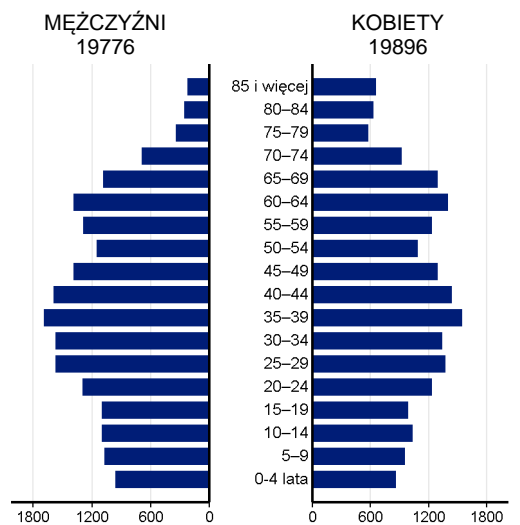


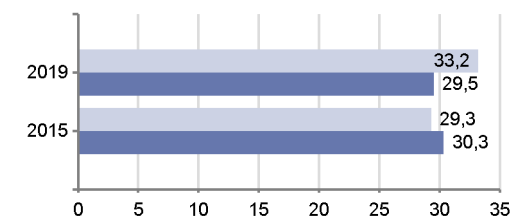
POWIAT SZYDŁOWIECKI

LUDNOŚĆ

Ludność według płci i grup wieku w 2019 r.

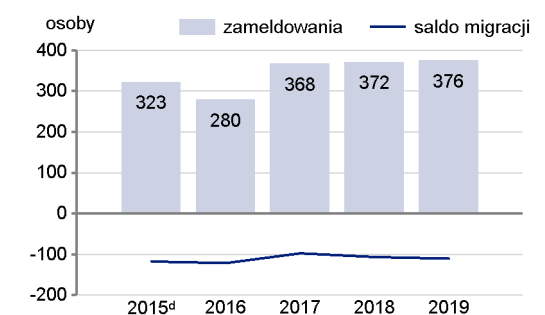


Współczynniki obciążenia demograficznego



Ludność w wieku:
■ poprodukcyjnym na 100 osób w wieku produkcyjnym
■ przedprodukcyjnym na 100 osób w wieku produkcyjnym

Migracje ludności na pobyt stały



2019	Powierzchnia w km ²	452
	Gęstość zaludnienia w osobach na 1 km ²	88

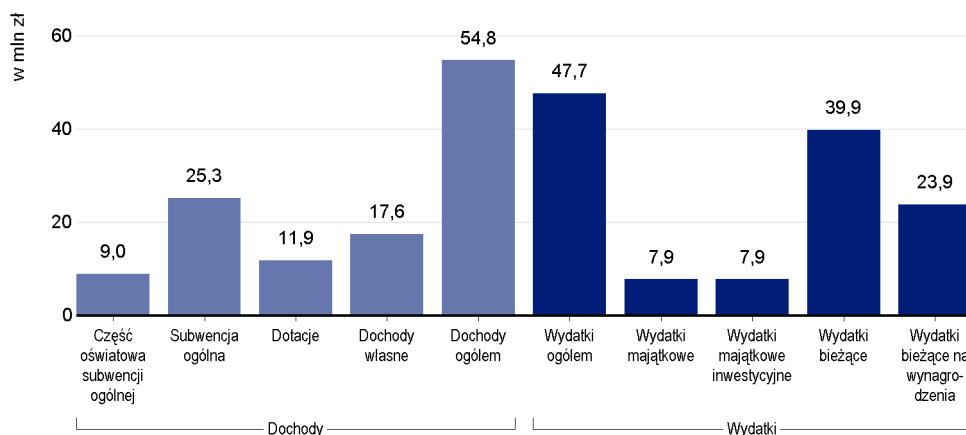
Wybrane dane statystyczne	2017	2018	2019	Województwo 2019
Ludność	39938	39864	39672	5423168
Ludność w wieku nieprodukcyjnym na 100 osób w wieku produkcyjnym	60,6	61,5	62,7	69,6
Urodzenia żywe na 1000 ludności	9,8	9,4	8,4	11,0
Zgony na 1000 ludności	11,5	11,3	11,1	10,7
Przyrost naturalny na 1000 ludności	-1,7	-1,9	-2,7	0,4
Saldo migracji wewnętrznych i zagranicznych na pobyt stały na 1000 ludności	-2,4	-2,7	-2,8	3,3
Dochody ogółem budżetu powiatu na 1 mieszkańca w zł	1005	1132	1379	1246
Wydatki ogółem budżetu powiatu na 1 mieszkańca w zł	1009	1132	1200	1193
Turystyczne obiekty noclegowe ^a	7	7	7	626
Liczba ludności na 1 przychodnię	2663	2492	2480	1752
Mieszkania oddane do użytkowania na 10 tys. ludności	57	33	28	80
Odpady ^b wytworzone w ciągu roku w tys. t	-	-	-	5899,5
Lesistość w %	32,8	32,8	32,8	23,5
Drogi publiczne o twardej nawierzchni (powiatowe i gminne) na 100 km ² w km	86,5	86,7	89,5	94,8
Samochody osobowe zarejestrowane na 1000 ludności	570	594	623	707
Pracujący ^c na 1000 ludności	116	116	116	316
Stopa bezrobocia rejestrowanego w %	25,7	24,3	23,3	4,4
Podmioty gospodarki narodowej w rejestrze REGON na 10 tys. ludności w wieku produkcyjnym	1274	1351	1425	2671

Wybrane dane demograficzne w 2019 r.	Województwo	Powiat	Województwo=100
Ludność	5423168	39672	0,7
w tym w miastach	3495722	11687	0,3
Urodzenia żywe	59577	335	0,6
Zgony	57668	441	0,8
Przyrost naturalny	1909	-106	.
Saldo migracji ogółem	18084	-110	.
Ludność w wieku:			
przedprodukcyjnym	1041550	7196	0,7
produkcyjnym	3198473	24386	0,8
poprodukcyjnym	1183145	8090	0,7

a Dane dotyczą obiektów posiadających 10 i więcej miejsc noclegowych. Stan w dniu 31 lipca. b Z wyłączeniem odpadów komunalnych. c Bez podmiotów gospodarczych o liczbie pracujących do 9 osób oraz gospodarstw indywidualnych w rolnictwie. d W przypadku migracji zagranicznych dane dotyczą 2014 r.

FINANSE PUBLICZNE

Dochody i wydatki budżetu powiatu według rodzajów w 2019 r.



Środki w dochodach budżetu powiatu na finansowanie i współfinansowanie programów i projektów unijnych w 2019 r.

2,1
mln zł

W 2019 r. dochody gmin na 1 mieszkańca w powiecie wyniosły **4733 zł**, przy średniej krajowej wynoszącej **5237 zł**

Struktura dochodów budżetu powiatu według działów	2017	2018	2019
O G Ó Ł E M	100,0	100,0	100,0
Rolnictwo i łowiectwo	0,0	0,0	0,0
Transport i łączność	1,4	5,6	11,3
Gospodarka mieszkaniowa	0,4	0,3	0,2
Administracja publiczna	2,7	2,6	2,2
Bezpieczeństwo publiczne i ochrona przeciwpożarowa	8,9	9,7	7,6
Różne rozliczenia	48,8	47,8	46,2
Oświata i wychowanie	2,5	2,0	2,1
Pomoc społeczna	9,3	8,3	6,8
Pozostałe zadania w zakresie polityki społecznej	2,5	1,6	1,2
Edukacyjna opieka wychowawcza	0,4	0,2	0,2
Rodzina	2,3	2,3	1,9
Gospodarka komunalna i ochrona środowiska	0,2	0,1	3,1
Kultura i ochrona dziedzictwa narodowego	0,0	0,0	-
Kultura fizyczna	-	0,0	0,2
Dochody od osób prawnych, od osób fizycznych i od innych jednostek nieposiadających osobowości prawnej	12,6	12,9	11,5
Pozostałe	8,0	6,6	5,5

Struktura wydatków budżetu powiatu według działów	2017	2018	2019
O G Ó Ł E M	100,0	100,0	100,0
Rolnictwo i łowiectwo	0,0	0,0	0,0
Transport i łączność	14,3	19,7	8,5
Gospodarka mieszkaniowa	0,1	0,1	0,1
Administracja publiczna	13,9	14,0	14,5
Bezpieczeństwo publiczne i ochrona przeciwpożarowa	9,9	9,3	8,9
Różne rozliczenia	0,5	-	-
Oświata i wychowanie	26,7	24,0	26,8
Pomoc społeczna	10,9	10,4	10,0
Pozostałe zadania w zakresie polityki społecznej	6,8	6,2	5,9
Edukacyjna opieka wychowawcza	4,8	4,7	5,9
Rodzina	3,5	3,2	3,2
Gospodarka komunalna i ochrona środowiska	0,2	0,4	8,2
Kultura i ochrona dziedzictwa narodowego	0,3	0,4	0,4
Kultura fizyczna	0,3	0,7	1,2
Działalność usługowa	0,9	0,7	1,0
Ochrona zdrowia	5,5	5,0	4,5
Pozostałe	1,4	1,2	0,9

W 2019 r. dochody w przeliczeniu na 1 mieszkańca powiatu **wzrosły** o **21,8%** w porównaniu z rokiem poprzednim

W 2019 r. odnotowano **wzrost** wydatków w przeliczeniu na 1 mieszkańca powiatu o **6,0%** w porównaniu z 2018 r.

Wartość całkowita oraz dofinansowanie ze środków UE projektów zrealizowanych w ramach umowy partnerstwa 2014-2020 na terenie powiatu do końca 2019 r. ^a	Ogółem w mln zł	W tym dofinansowanie ze środków UE w mln zł	Na 1 mieszkańca w zł
O G Ó Ł E M	106,9	73,5	2687
Program Operacyjny Infrastruktura i Środowisko	4,1	2,8	103
Program Operacyjny Inteligentny Rozwój	-	-	-
Program Operacyjny Polska Cyfrowa	15,7	8,8	395
Program Operacyjny Wiedza Edukacja Rozwój	14,5	12,2	365
Regionalne Programy Operacyjne	72,5	49,7	1824

^a Dane szacunkowe; miejsce realizacji projektu zgodnie z umową o dofinansowanie; dane dotyczą podpisanych umów o dofinansowanie; bez środków Programu Operacyjnego Pomoc Techniczna.

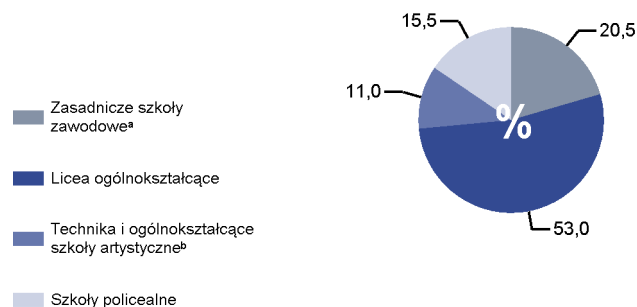
Szkolnictwo w roku szkolnym 2019/20

Szkoły podstawowe	25
w tym specjalne	3
Szkoły ponadpodstawowe i policealne	9
Uczniowie w szkołach:	
podstawowych	3003
w tym specjalnych	26
branżowych I stopnia ^a	244
liceach ogólnokształcących	384
technikach i ogólnokształcących szkołach artystycznych ^b	153
policealnych	144

a Łącznie ze specjalnymi szkołami przysposabiającymi do pracy.

b Dających uprawnienia zawodowe.

Absolwenci szkół ponadpodstawowych i policealnych z roku szkolnego 2018/19 według typów szkół



Liczba ludności w wieku 16-21 lat w 2019 r. wynosiła **2667** - co stanowiło **6,7%** ogółu ludności w powiecie

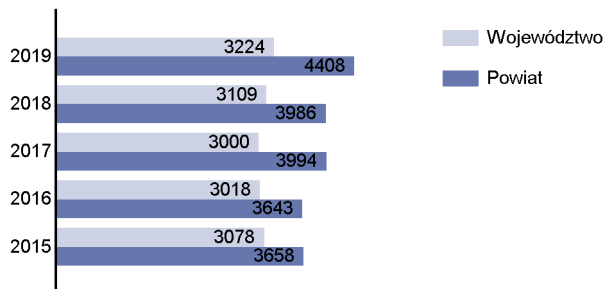
Wydatki w dziale "Oświata i wychowanie" stanowiły **26,8%** wydatków budżetu powiatu w 2019 r.

Ludność w 2019 r. w wieku:	
7-14	3407
15-18	1630

OCHRONA ZDROWIA

2019 r.	Województwo	Powiat
Porady podstawowej opieki zdrowotnej udzielone na 1 mieszkańca	4,1	4,8
Przychodnie	3096	16

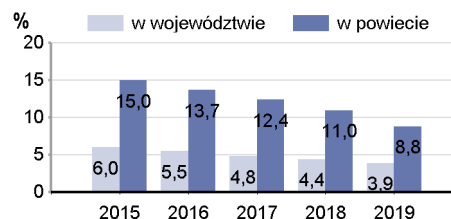
Liczba ludności na 1 aptekę ogólnodostępną



POMOC SPOŁECZNA

2019 r.	Województwo	Powiat
Placówki stacjonarnej pomocy społecznej	292	2
Miejsca w placówkach	17593	130
Mieszkańcy placówek	16547	115

Udział osób korzystających ze środowiskowej pomocy społecznej w ludności ogółem



Z ogółu wydatków budżetu powiatu **16,0%** środków przeznaczono na wydatki w działach "Pomoc społeczna" i "Pozostałe zadania w zakresie polityki społecznej"

MIESZKANIA

2019 r.	Województwo	Powiat
Zasoby mieszkaniowe ^a	2344444	13600
Mieszkania oddane do użytkowania	43159	113
Mieszkania, na których budowę wydano pozwolenia lub dokonano zgłoszenia z projektem budowlanym	48870	165
w tym indywidualne ^b	13306	161

a Na podstawie bilansów zasobów mieszkaniowych. b Przeznaczone na użytek własny inwestora.

ŚRODOWISKO

Emisja zanieczyszczeń powietrza z zakładów szczególnie uciążliwych



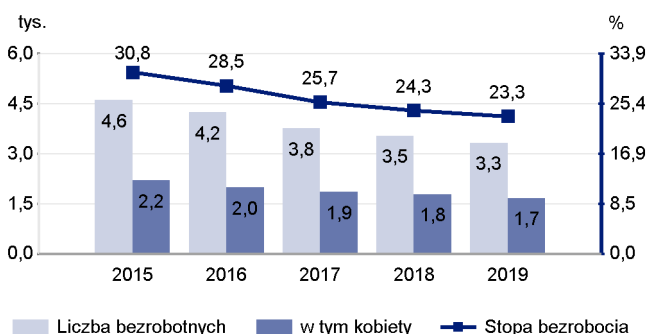
W 2019 r. emisja dwutlenku węgla wynosiła **10,1** tys. t i stanowiła **98,7%** ogólnej emisji zanieczyszczeń gazowych

RYNEK PRACY

2019 r.	Województwo	Powiat
Pracujący ^a	1715434	4590
Bezrobotni zarejestrowani	123208	3328
W % ogółu bezrobotnych zarejestrowanych:		
kobiety	51,6	50,2
osoby poniżej 25 roku życia	11,3	10,9
pozostający bez pracy dłużej niż 1 rok	41,3	48,1
Stopa bezrobocia rejestrowanego w %	4,4	23,3
Oferty pracy	4525	57

a Bez podmiotów gospodarczych o liczbie pracujących do 9 osób oraz gospodarstw indywidualnych w rolnictwie.

Bezrobocie rejestrowane



Powiat szydlowiecki na tle pozostałych powiatów w województwie w 2019 r.

WYSZCZEGÓLNIENIE	Ludność na 1 km ²	Kobiety na 100 mężczyzn ^a	Saldo migracji na 1000 ludności	na 1 mieszkańca			Turystyczne obiekty noclegowe	Mieszkania oddane do użytkowania na 10 tys. mieszkańców	Przeciętna powierzchnia użytkowa 1 mieszkania w zasobach mieszkaniowych	Odsetek ludności korzystającej z instalacji			Stopa bezrobocia rejestrowanego ^a	Podmioty gospodarki narodowej w rejestrze REGON na 10 tys. ludności
				Dochody własne budżetu powiatu	Środki w dochodach budżetu powiatu na finansowanie i współfinansowanie programów i projektów unijnych	Wydatki budżetu powiatu				wodociągowej	kanalizacyjnej	gazowej		
SZYDŁOWIECKI	18	7	24	24	8	17	25	32	31	11	35	26	42	20
BIAŁOBRZESKI	33	2	30	28	7	23	30	30	18	39	40	24	21	21
CIECHANOWSKI	21	20	22	18	10	15	17	13	34	10	15	16	26	23
GARWOLIŃSKI	19	7	21	36	22	21	9	18	7	25	22	18	24	33
GOSTYŃSKI	23	29	25	21	27	10	25	40	36	31	23	36	35	25
GRODZISKI	9	33	1	5	31	24	19	7	4	17	11	9	4	6
GRÓJECKI	22	24	16	13	19	16	7	15	23	38	24	13	3	17
KOZIENICKI	24	7	33	23	33	32	19	22	28	34	12	20	32	38
LEGIONOWSKI	7	30	2	7	35	31	3	1	9	41	8	6	20	5
LIPSKI	38	14	34	26	21	4	42	41	26	36	42	41	31	27
ŁOSICKI	42	7	36	37	9	18	13	20	13	30	26	30	10	29
MAKOWSKI	40	4	40	22	24	9	29	27	16	29	41	39	39	22
MIŃSKI	14	26	8	14	32	29	13	14	24	20	18	19	13	16
MŁAWSKI	29	24	29	30	16	28	30	16	33	14	20	15	17	28
NOWODWORSKI	16	26	10	16	34	36	11	11	35	26	17	22	15	13
OSTROŁĘCKI	40	1	18	12	6	33	23	21	2	40	39	27	27	41
OSTROWSKI	31	14	37	20	17	27	30	34	24	21	28	33	22	18
OTWOCKI	12	33	9	6	14	20	11	31	14	35	14	12	8	8
PIASECZYŃSKI	7	33	2	1	26	6	5	4	3	7	7	10	6	2
PŁOCKI	28	14	15	10	20	26	13	26	5	22	36	29	33	35
PŁOŃSKI	25	20	23	29	3	14	22	24	30	15	34	23	28	30
PRUSZKOWSKI	6	38	6	4	28	30	2	8	8	33	6	1	5	3
PRZASNYSKI	39	4	38	8	2	1	30	36	20	3	19	38	25	37
PRZYSUSKI	33	7	32	19	11	3	30	39	32	19	33	40	41	39
PULTUSKI	25	14	12	3	18	2	38	19	18	24	25	25	35	24
RADOMSKI	17	7	16	25	4	22	13	23	15	18	29	21	40	26
SIEDLECKI	35	3	18	27	37	37	25	35	6	23	31	28	11	34
SIERPECKI	29	20	31	35	25	13	36	38	29	7	27	33	38	40
SOCHACZEWSKI	15	26	12	15	29	35	36	29	27	12	21	35	12	14
SOKOŁOWSKI	36	14	34	33	1	8	25	33	21	26	30	31	14	31
WARSZAWSKI ZACHODNI	11	31	4	2	29	7	3	2	1	32	10	5	2	4
WĘGROWSKI	32	4	27	34	13	12	30	37	22	26	32	36	16	32
WOŁOMIŃSKI	9	31	5	11	15	34	6	6	12	36	9	7	19	7
WYSZKOWSKI	19	14	14	17	5	5	23	10	11	13	16	17	6	19
ZWOLEŃSKI	25	7	26	31	36	25	38	27	16	42	38	32	30	42
ŻUROMIŃSKI	36	20	42	32	23	11	38	42	10	1	36	41	37	36
ŻYRARDOWSKI	13	33	11	9	12	19	17	11	38	16	13	14	29	9
M.OSTROŁĘKA	4	33	41	x	x	x	38	9	37	9	4	3	23	11
M.PŁOCK	5	41	27	x	x	x	7	17	41	2	5	11	18	15
M.RADOM	3	39	39	x	x	x	9	25	40	6	3	4	34	10
M.SIEDLCE	2	39	20	x	x	x	19	5	39	5	2	2	9	12
M.ST. WARSZAWA	1	42	7	x	x	x	1	3	42	4	1	8	1	1