

# GMINA WIEJSKA ZAKRZEW POWIAT RADOMSKI

2017	Liczba	miejsowości	34
		sołectw	22
	Powierzchnia w km <sup>2</sup>		96

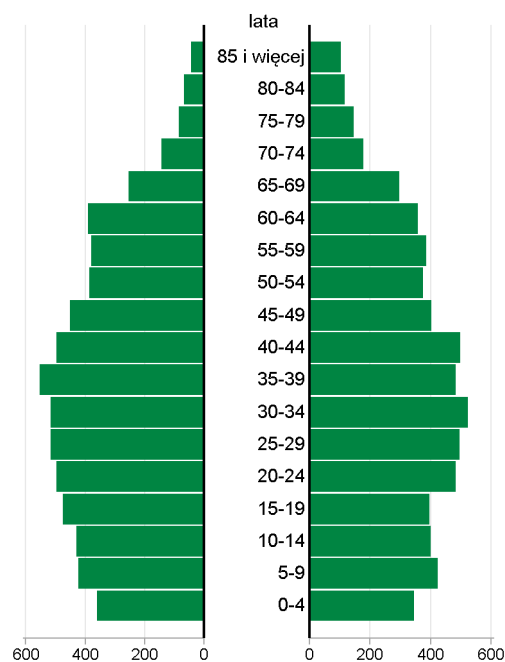
Wybrane dane statystyczne	2015	2016	2017	Powiat 2017
Ludność	12697	12797	12875	151955
Ludność na 1 km <sup>2</sup>	132	133	134	99
Kobiety na 100 mężczyzn	100	99	99	101
Ludność w wieku nieprodukcyjnym na 100 osób w wieku produkcyjnym	56,4	56,2	57,0	59,9
Dochody ogółem budżetu gminy na 1 mieszkańca w zł	3078	3818	4330	4185
Wydatki ogółem budżetu gminy na 1 mieszkańca w zł	2967	3875	4450	4229
Turystyczne obiekty noclegowe <sup>a</sup>	2	2	2	14
Mieszkania oddane do użytkowania na 10 tys. ludności	47	58	43	35
Pracujący <sup>b</sup> na 1000 ludności	62	74	78	105
Udział bezrobotnych zarejestrowanych w liczbie ludności w wieku produkcyjnym (w %)	12,9	10,8	9,4	10,6
Ludność - w % ogółu ludności - korzystająca z instalacji:				
wodociągowej	95,4	94,9	95,0	90,7
kanalizacyjnej	33,0	32,6	32,6	39,5
gazowej	26,3	25,9	26,4	27,7
Podmioty gospodarki narodowej w rejestrze REGON na 10 tys. ludności w wieku produkcyjnym	1318	1329	1370	1167

## LUDNOŚĆ

Ludność według płci i wieku w 2017 r.

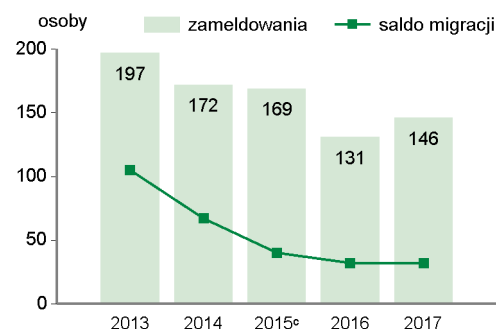
MĘŻCZYŻNI  
6466

KOBIETY  
6409



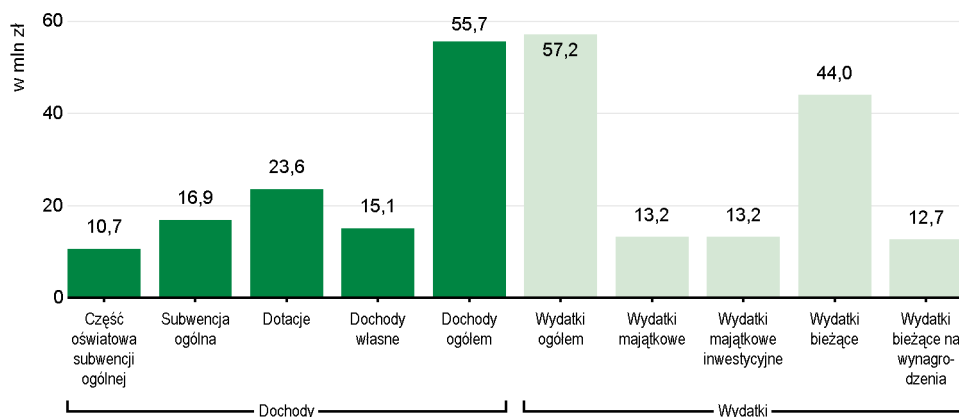
Wybrane dane demograficzne w 2017 r.	Powiat	Gmina	Powiat=100
Ludność	151955	12875	8,5
w tym kobiety	76225	6409	8,4
Urodzenia żywe	1748	159	9,1
Zgony	1508	107	7,1
Przyrost naturalny	240	52	x
Saldo migracji ogółem	33	32	x
Ludność w wieku:			
przedprodukcyjnym	30795	2885	9,4
produkcyjnym	95038	8202	8,6
poprodukcyjnym	26122	1788	6,8

## Migracje ludności na pobyt stały



<sup>a</sup> Dane dotyczą obiektów posiadających 10 i więcej miejsc noclegowych. <sup>b</sup> Bez podmiotów gospodarczych o liczbie pracujących do 9 osób oraz gospodarstw indywidualnych w rolnictwie. <sup>c</sup> W przypadku migracji zagranicznych dane dotyczą 2014 r.

## Dochody i wydatki budżetu gminy według rodzajów w 2017 r.



**Środki w dochodach budżetu gminy na finansowanie i współfinansowanie programów i projektów unijnych w 2017 r.**

**2,9  
mln zł**

W 2017 r. wydatki na oświatę i wychowanie wyniosły **19332** tys. zł.

Struktura dochodów budżetu gminy według działów	2015	2016	2017
<b>O G Ó Ł E M</b>	<b>100,0</b>	<b>100,0</b>	<b>100,0</b>
Rolnictwo i łowiectwo	4,2	0,5	3,4
Transport i łączność	3,0	2,3	2,4
Gospodarka mieszkaniowa	0,2	0,2	0,2
Administracja publiczna	0,6	0,5	0,4
Bezpieczeństwo publiczne i ochrona przeciwpożarowa	0,1	0,1	0,8
Różne rozliczenia	39,7	33,6	30,4
Oświata i wychowanie	2,6	4,8	2,3
Pomoc społeczna	15,0	33,0	1,2
Pozostałe zadania w zakresie polityki społecznej	-	-	-
Edukacyjna opieka wychowawcza	0,4	0,2	0,2
Rodzina	x	x	33,1
Gospodarka komunalna i ochrona środowiska	4,8	3,3	3,3
Kultura i ochrona dziedzictwa narodowego	4,6	-	0,1
Kultura fizyczna	-	-	-
Dochody od osób prawnych, od osób fizycznych i od innych jednostek nieposiadających osobowości prawnej	24,8	21,5	22,2
Pozostałe	0,0	0,0	0,0

Struktura wydatków budżetu gminy według działów	2015	2016	2017
<b>O G Ó Ł E M</b>	<b>100,0</b>	<b>100,0</b>	<b>100,0</b>
Rolnictwo i łowiectwo	3,6	1,5	5,0
Transport i łączność	10,4	6,8	7,0
Gospodarka mieszkaniowa	0,5	0,1	0,1
Administracja publiczna	8,9	7,2	6,5
Bezpieczeństwo publiczne i ochrona przeciwpożarowa	1,0	1,6	3,1
Różne rozliczenia	-	-	-
Oświata i wychowanie	41,4	39,0	33,8
Pomoc społeczna	17,0	33,8	2,5
Pozostałe zadania w zakresie polityki społecznej	-	-	-
Edukacyjna opieka wychowawcza	0,7	0,7	0,8
Rodzina	x	x	32,3
Gospodarka komunalna i ochrona środowiska	7,9	6,4	5,2
Kultura i ochrona dziedzictwa narodowego	6,6	2,0	2,6
Kultura fizyczna	0,5	0,3	0,3
Działalność usługowa	0,0	-	-
Ochrona zdrowia	0,4	0,2	0,3
Pozostałe	1,1	0,4	0,5

## REGON

Podmioty gospodarki narodowej w rejestrze REGON w 2017 r.	Powiat	Gmina
<b>O G Ó Ł E M</b>	<b>11093</b>	<b>1124</b>
w tym w sektorze: rolniczym	284	30
przemysłowym	1689	207
budowlanym	1836	164
na 10 tys. ludności	730	873
Osoby fizyczne prowadzące działalność gospodarczą na 10 tys. ludności	602	752

## MIESZKANIA

Mieszkania oddane do użytkowania	2016	2017
<b>O G Ó Ł E M</b>	<b>74</b>	<b>55</b>
w tym: indywidualne	74	55
przeznaczone na sprzedaż lub wynajem	-	-

Zasoby mieszkaniowe	2016	2017
Mieszkania <sup>a</sup>	3337	3387
Przeciętna powierzchnia użytkowa <sup>a</sup> 1 mieszkania w m <sup>2</sup>	99,0	99,5
Zaległości w opłatach za mieszkanie w zasobach gminnych w tys. zł	-	.

<sup>a</sup> Na podstawie bilansów zasobów mieszkaniowych.

Długość ścieżek rowerowych w 2017 r.

2,9 km

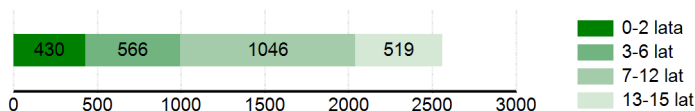


## WYCHOWANIE I EDUKACJA

Żłobki	2015	2016	2017
Żłobki i kluby dziecięce	-	-	-
Dzieci przebywające w żłobkach i klubach dziecięcych (w ciągu roku)	-	-	-

Edukacja	2015/16	2016/17	2017/18
Placówki wychowania przedszkolnego	8	8	8
w tym przedszkola	1	1	2
Miejsca w przedszkolach	150	175	225
Dzieci w placówkach wychowania przedszkolnego	294	344	408
w tym w przedszkolach	174	195	207
Szkoły podstawowe	8	8	7
Uczniowie szkół podstawowych	881	827	1022
Gimnazja	1	1	1
Uczniowie szkół gimnazjalnych	327	301	202
Liczba uczniów przypadająca na 1 oddział w szkołach: podstawowych	17	16	18
gimnazjalnych	23	23	22

Ludność według grup wieku w 2017 r.

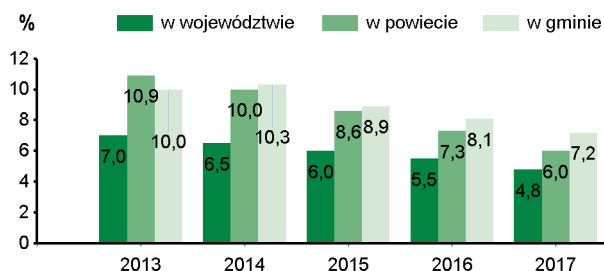


## ZDROWIE, POMOC SPOŁECZNA

2017	Powiat	Gmina
Liczba osób przypadających na 1 przychodnię	3454	3219
Przychodnie	44	4
Porady podstawowej opieki zdrowotnej udzielone na 1 mieszkańca	3,0	2,1

W 2017 r. wydatki na pomoc społeczną i pozostałe zadania w zakresie polityki społecznej wyniosły **1444,6** tys. zł.

Udział osób korzystających ze środowiskowej pomocy społecznej w ludności ogółem



Świadczenie wychowawcze RODZINA 500+ w 2017 r.	Powiat	Gmina
Przeciętna miesięczna: liczba rodzin pobierających świadczenie	12793	1194
liczba dzieci, na które rodziny otrzymują świadczenie	21087	1981
Wyплаты świadczeń w tys. zł	127991,5	12193,4

W 2017 r. wydatki na przeciwdziałanie alkoholizmowi wyniosły **148** tys. zł.

## KULTURA, SPORT

Biblioteki w 2017 r.	Powiat	Gmina
Biblioteki i filie	38	4
Czytelnie w bibliotekach publicznych	16726	1245
Wypożyczenia księgozbioru na 1 czytelnika w wol.	17	13

Instytucje kultury <sup>a</sup> w 2017 r.	Powiat	Gmina
<b>O G Ó Ł E M</b>	<b>13</b>	-
Imprezy	341	-
uczestnicy imprez	49702	-
Grupy artystyczne	65	-
członkowie	858	-
Koła/kluby/sekcje	68	-
członkowie	1302	-

<sup>a</sup> Centra, domy i ośrodki kultury, kluby i świetlice.

Kluby sportowe w 2016 r.	Powiat	Gmina
<b>O G Ó Ł E M</b>	<b>56</b>	-
Członkowie	3144	-
Ćwiczący	3396	-
Trenerzy	76	-
Instruktorzy sportowi	57	-

## RYNEK PRACY<sup>a</sup>

2017	Powiat	Gmina
Pracujący <sup>b</sup>	15923	1002
Bezrobotni zarejestrowani	10046	769
w tym kobiety w %	50,5	49,7
Udział bezrobotnych zarejestrowanych w liczbie ludności w wieku produkcyjnym w %	10,6	9,4
Udział zarejestrowanych bezrobotnych kobiet w liczbie kobiet w wieku produkcyjnym w %	11,6	10,0

<sup>a</sup> Stan w dniu 31 XII. <sup>b</sup> Bez podmiotów gospodarczych o liczbie pracujących do 9 osób oraz gospodarstw indywidualnych w rolnictwie.

## ŚRODOWISKO

Leśnictwo w 2017 r.	
Powierzchnia lasów ogółem w ha	1016
w tym lasy publiczne	190
w tym własność gminy	1
Lesistość w %	10,6

Gospodarka ściekowa i odpady w 2017 r.	
Oczyszczalnie ścieków	-
Ludność korzystająca z oczyszczalni ścieków	3872
Gromadzenie i wywóz nieczystości ciekłych:	
zbiorniki bezodpływowe	700
oczyszczalnie przydomowe	340
Odpady komunalne zebrane w t (w ciągu roku)	2013
w tym z gospodarstw domowych	1729

