



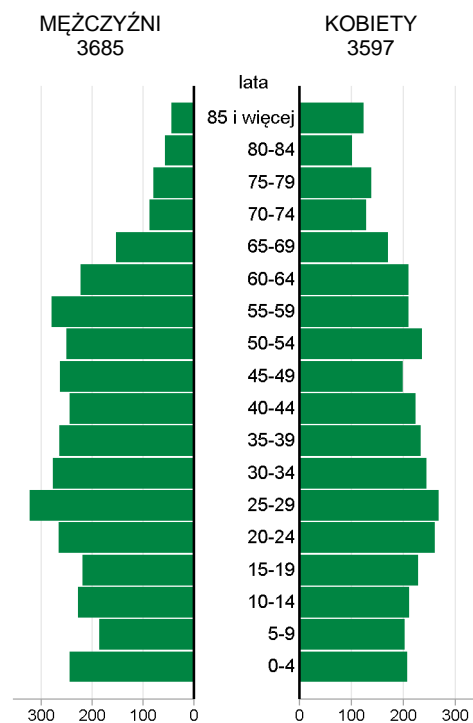
GMINA WIEJSKA PRZASNYSZ POWIAT PRZASNYSKI

2017	Liczba	miejsowości	44
		sołectw	34
	Powierzchnia w km ²		184

Wybrane dane statystyczne	2015	2016	2017	Powiat 2017
Ludność	7363	7298	7282	52884
Ludność na 1 km ²	40	40	40	43
Kobiety na 100 mężczyzn	98	98	98	100
Ludność w wieku nieprodukcyjnym na 100 osób w wieku produkcyjnym	63,4	62,8	63,3	63,2
Dochody ogółem budżetu gminy na 1 mieszkańca w zł	3114	3934	4201	4512
Wydatki ogółem budżetu gminy na 1 mieszkańca w zł	2843	3764	4445	4480
Turystyczne obiekty noclegowe ^a	3	3	3	5
Mieszkania oddane do użytkowania na 10 tys. ludności	23	33	15	27
Pracujący ^b na 1000 ludności	86	86	88	150
Udział bezrobotnych zarejestrowanych w liczbie ludności w wieku produkcyjnym (w %)	9,3	8,8	7,3	6,4
Ludność - w % ogółu ludności - korzystająca z instalacji:				
wodociągowej	94,4	94,5	94,5	96,3
kanalizacyjnej	35,6	36,2	36,4	49,2
gazowej	-	-	-	0,1
Podmioty gospodarki narodowej w rejestrze REGON na 10 tys. ludności w wieku produkcyjnym	992	1028	1032	1111

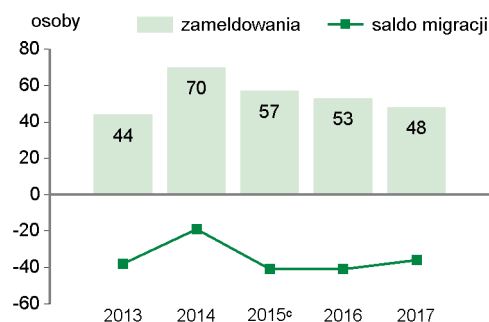
LUDNOŚĆ

Ludność według płci i wieku w 2017 r.



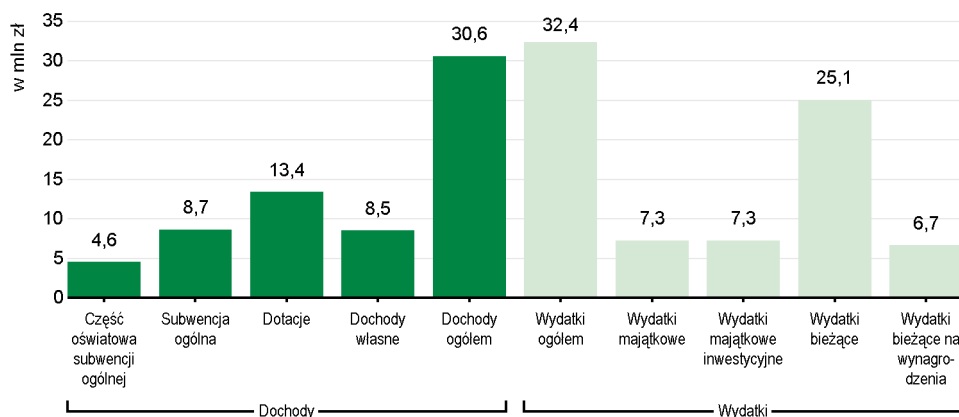
Wybrane dane demograficzne w 2017 r.	Powiat	Gmina	Powiat=100
Ludność	52884	7282	13,8
w tym kobiety	26396	3597	13,6
Urodzenia żywe	644	106	16,5
Zgony	536	75	14,0
Przyrost naturalny	108	31	x
Saldo migracji ogółem	-266	-36	x
Ludność w wieku:			
przedprodukcyjnym	10572	1531	14,5
produkcyjnym	32400	4459	13,8
poprodukcyjnym	9912	1292	13,0

Migracje ludności na pobyt stały



^a Dane dotyczą obiektów posiadających 10 i więcej miejsc noclegowych. ^b Bez podmiotów gospodarczych o liczbie pracujących do 9 osób oraz gospodarstw indywidualnych w rolnictwie. ^c W przypadku migracji zagranicznych dane dotyczą 2014 r.

Dochody i wydatki budżetu gminy według rodzajów w 2017 r.



Środki w dochodach budżetu gminy na finansowanie i współfinansowanie programów i projektów unijnych w 2017 r.

0,5
mln zł

W 2017 r. wydatki na oświatę i wychowanie wyniosły **6719** tys. zł.

Struktura dochodów budżetu gminy według działów	2015	2016	2017
O G Ó Ł E M	100,0	100,0	100,0
Rolnictwo i łowiectwo	4,3	3,1	3,2
Transport i łączność	0,3	3,8	2,5
Gospodarka mieszkaniowa	0,9	0,4	0,5
Administracja publiczna	1,0	0,9	0,7
Bezpieczeństwo publiczne i ochrona przeciwpożarowa	-	0,2	0,3
Różne rozliczenia	39,5	30,6	28,8
Oświata i wychowanie	1,3	0,9	0,9
Pomoc społeczna	17,7	33,8	2,3
Pozostałe zadania w zakresie polityki społecznej	1,5	0,3	-
Edukacyjna opieka wychowawcza	0,6	0,3	0,2
Rodzina	x	x	34,3
Gospodarka komunalna i ochrona środowiska	2,9	2,6	2,9
Kultura i ochrona dziedzictwa narodowego	1,1	-	0,0
Kultura fizyczna	-	-	-
Dochody od osób prawnych, od osób fizycznych i od innych jednostek nieposiadających osobowości prawnej	25,0	20,2	20,3
Pozostałe	3,9	2,9	3,1

Struktura wydatków budżetu gminy według działów	2015	2016	2017
O G Ó Ł E M	100,0	100,0	100,0
Rolnictwo i łowiectwo	10,4	8,1	12,9
Transport i łączność	6,0	11,5	10,0
Gospodarka mieszkaniowa	2,5	0,4	0,8
Administracja publiczna	10,9	8,3	8,4
Bezpieczeństwo publiczne i ochrona przeciwpożarowa	1,3	1,0	3,9
Różne rozliczenia	-	-	-
Oświata i wychowanie	33,7	26,4	20,7
Pomoc społeczna	20,7	36,7	3,4
Pozostałe zadania w zakresie polityki społecznej	2,2	0,2	0,1
Edukacyjna opieka wychowawcza	0,8	0,4	0,3
Rodzina	x	x	32,4
Gospodarka komunalna i ochrona środowiska	4,4	3,9	4,3
Kultura i ochrona dziedzictwa narodowego	4,9	1,8	2,0
Kultura fizyczna	0,4	0,2	0,3
Działalność usługowa	0,1	0,2	0,1
Ochrona zdrowia	0,2	0,2	0,1
Pozostałe	1,5	0,7	0,3

REGON

Podmioty gospodarki narodowej w rejestrze REGON w 2017 r.	Powiat	Gmina
O G Ó Ł E M	3601	460
w tym w sektorze: rolniczym	369	118
przemysłowym	280	40
budowlanym	445	57
na 10 tys. ludności	681	632
Osoby fizyczne prowadzące działalność gospodarczą na 10 tys. ludności	527	527

MIESZKANIA

Mieszkania oddane do użytkowania	2016	2017
O G Ó Ł E M	24	11
w tym:		
indywidualne	24	11
przeznaczone na sprzedaż lub wynajem	-	-

Zasoby mieszkaniowe	2016	2017
Mieszkania ^a	1934	1943
Przeciętna powierzchnia użytkowa ^a 1 mieszkania w m ²	93,7	94,1
Liczba wypłaconych dodatków mieszkaniowych	106	126
Zaległości w opłatach za mieszkanie w zasobach gminnych w tys. zł	1,2 ^b	.
Liczba lokali socjalnych	7	7

^a Na podstawie bilansów zasobów mieszkaniowych. ^b Dane za okres od początku powstania zaległości do końca okresu sprawozdawczego.

Długość ścieżek rowerowych w 2017 r.

9,2 km




WYCHOWANIE I EDUKACJA

Żłobki	2015	2016	2017
Żłobki i kluby dziecięce	-	-	-
Dzieci przebywające w żłobkach i klubach dziecięcych (w ciągu roku)	-	-	-

Edukacja	2015/16	2016/17	2017/18
Placówki wychowania przedszkolnego	9	9	9
w tym przedszkola	-	-	-
Miejsca w przedszkolach	-	-	-
Dzieci w placówkach wychowania przedszkolnego	136	137	142
w tym w przedszkolach	-	-	-
Szkoły podstawowe	5	5	5
Uczniowie szkół podstawowych	397	346	384
Gimnazja	3	3	-
Uczniowie szkół gimnazjalnych	153	146	92
Liczba uczniów przypadająca na 1 oddział w szkołach: podstawowych	12	12	12
gimnazjalnych	17	16	15

Ludność według grup wieku w 2017 r.

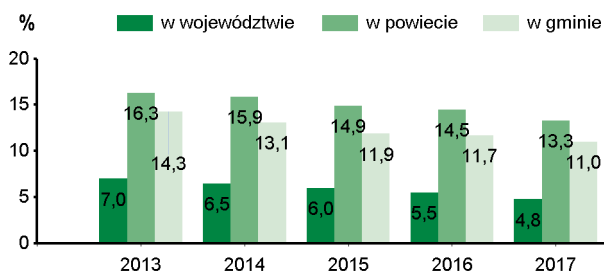


ZDROWIE, POMOC SPOŁECZNA

2017	Powiat	Gmina
Liczba osób przypadających na 1 przychodnię	2644	-
Przychodnie	20	-
Porady podstawowej opieki zdrowotnej udzielone na 1 mieszkańca	4,8	-

W 2017 r. wydatki na pomoc społeczną i pozostałe zadania w zakresie polityki społecznej wyniosły 1152,5 tys. zł.

Udział osób korzystających ze środowiskowej pomocy społecznej w ludności ogółem



Świadczenie wychowawcze RODZINA 500+ w 2017 r.	Powiat	Gmina
Przeciętna miesięczna: liczba rodzin pobierających świadczenie	4371	627
liczba dzieci, na które rodziny otrzymują świadczenie	7411	1089
Wyплаты świadczeń w tys. zł	44694,5	6593,4

W 2017 r. wydatki na przeciwdziałanie alkoholizmowi wyniosły 39 tys. zł.

KULTURA, SPORT

Biblioteki w 2017 r.	Powiat	Gmina
Biblioteki i filie	18	3
Czytelnie w bibliotekach publicznych	6455	862
Wypożyczenia księgozbioru na 1 czytelnika w wol.	16	14

Instytucje kultury ^a w 2017 r.	Powiat	Gmina
O G Ó Ł E M	3	-
Imprezy	521	-
uczestnicy imprez	39831	-
Grupy artystyczne	17	-
członkowie	192	-
Koła/kluby/sekcje	20	-
członkowie	603	-

^a Centra, domy i ośrodki kultury, kluby i świetlice.

Kluby sportowe w 2016 r.	Powiat	Gmina
O G Ó Ł E M	24	4
Członkowie	737	80
Ćwiczący	833	77
Trenerzy	20	-
Instruktorzy sportowi	26	13

RYNEK PRACY^a

2017	Powiat	Gmina
Pracujący ^b	7913	642
Bezrobotni zarejestrowani	2067	327
w tym kobiety w %	57,3	58,4
Udział bezrobotnych zarejestrowanych w liczbie ludności w wieku produkcyjnym w %	6,4	7,3
Udział zarejestrowanych bezrobotnych kobiet w liczbie kobiet w wieku produkcyjnym w %	8,2	9,6

^a Stan w dniu 31 XII. ^b Bez podmiotów gospodarczych o liczbie pracujących do 9 osób oraz gospodarstw indywidualnych w rolnictwie.

ŚRODOWISKO

Leśnictwo w 2017 r.	
Powierzchnia lasów ogółem w ha	2889
w tym lasy publiczne	1006
w tym własność gminy	0
Lesistość w %	15,7

Gospodarka ściekowa i odpady w 2017 r.	
Oczyszczalnie ścieków	-
Ludność korzystająca z oczyszczalni ścieków	2700
Gromadzenie i wywóz nieczystości ciekłych:	
zbiorniki bezodpływowe	574
oczyszczalnie przydomowe	347
Odpady komunalne zebrane w t (w ciągu roku)	809
w tym z gospodarstw domowych	773

