

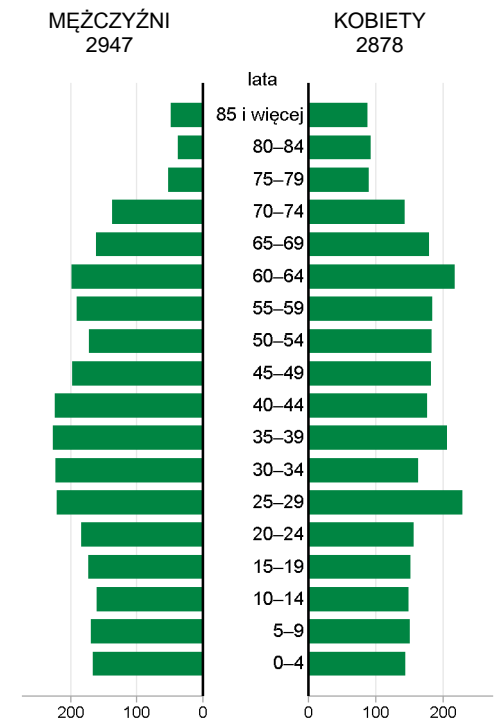
# GMINA MIEJSKO-WIEJSKA KAŁUSZYN POWIAT MIŃSKI

|      |                                |             |    |
|------|--------------------------------|-------------|----|
| 2019 | Liczba                         | miejsowości | 31 |
|      |                                | sołectw     | 28 |
|      | Powierzchnia w km <sup>2</sup> |             | 94 |

| Wybrane dane statystyczne                                                                | 2017 | 2018 | 2019 | Powiat 2019 |
|------------------------------------------------------------------------------------------|------|------|------|-------------|
| Ludność                                                                                  | 5897 | 5843 | 5825 | 154526      |
| Ludność na 1 km <sup>2</sup>                                                             | 62   | 62   | 62   | 133         |
| Kobiety na 100 mężczyzn                                                                  | 98   | 98   | 98   | 105         |
| Ludność w wieku nieprodukcyjnym na 100 osób w wieku produkcyjnym                         | 65,9 | 67,0 | 68,6 | 67,6        |
| Dochody ogółem budżetu gminy na 1 mieszkańca w zł                                        | 4292 | 4547 | 5217 | 5573        |
| Wydatki ogółem budżetu gminy na 1 mieszkańca w zł                                        | 4446 | 4735 | 5617 | 5535        |
| Turystyczne obiekty noclegowe <sup>a</sup>                                               | -    | -    | -    | 13          |
| Mieszkania oddane do użytkowania na 10 tys. ludności                                     | 15   | 29   | 26   | 58          |
| Pracujący <sup>b</sup> na 1000 ludności                                                  | 156  | 161  | 158  | 162         |
| Udział bezrobotnych zarejestrowanych w liczbie ludności w wieku produkcyjnym (w %)       | 3,6  | 3,6  | 3,3  | 2,6         |
| Ludność – w % ogółu ludności – korzystająca z instalacji:                                |      |      |      |             |
| wodociągowej                                                                             | 95,9 | 95,9 | 95,9 | 90,2        |
| kanalizacyjnej                                                                           | 45,6 | 45,5 | 45,8 | 55,3        |
| gazowej                                                                                  | 0,5  | 0,5  | 1,2  | 34,8        |
| Podmioty gospodarki narodowej w rejestrze REGON na 10 tys. ludności w wieku produkcyjnym | 1249 | 1280 | 1349 | 1682        |

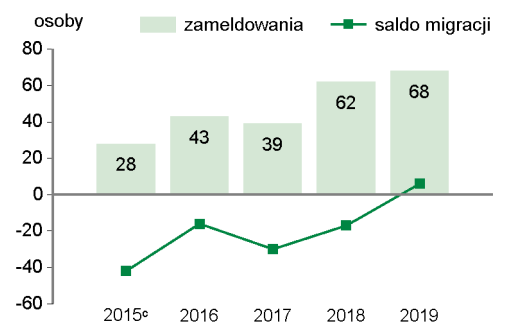
## LUDNOŚĆ

Ludność według płci i grup wieku w 2019 r.



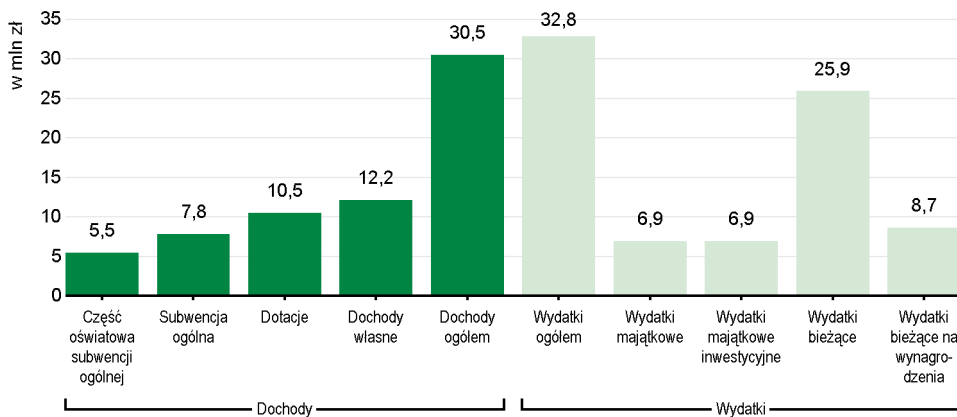
| Wybrane dane demograficzne w 2019 r. | Powiat | Gmina | Powiat=100 |
|--------------------------------------|--------|-------|------------|
| Ludność                              | 154526 | 5825  | 3,8        |
| w tym kobiety                        | 79141  | 2878  | 3,6        |
| Urodzenia żywe                       | 1694   | 62    | 3,7        |
| Zgony                                | 1588   | 68    | 4,3        |
| Przyrost naturalny                   | 106    | -6    | .          |
| Saldo migracji ogółem                | 587    | 6     | .          |
| Ludność w wieku:                     |        |       |            |
| przedprodukcyjnym                    | 32123  | 1125  | 3,5        |
| produkcyjnym                         | 92222  | 3454  | 3,7        |
| poprodukcyjnym                       | 30181  | 1246  | 4,1        |

## Migracje ludności na pobyt stały



<sup>a</sup> Dane dotyczą obiektów posiadających 10 i więcej miejsc noclegowych. Stan w dniu 31 lipca. <sup>b</sup> Bez podmiotów gospodarczych o liczbie pracujących do 9 osób oraz gospodarstw indywidualnych w rolnictwie. <sup>c</sup> W przypadku migracji zagranicznych dane dotyczą 2014 r.

## Dochody i wydatki budżetu gminy według rodzajów w 2019 r.



## Środki w dochodach budżetu gminy na finansowanie i współfinansowanie programów i projektów unijnych w 2019 r.

**0,8  
mln zł**

W 2019 r. wydatki w dziale "Oświata i wychowanie" wyniosły **9146** tys. zł

| Struktura dochodów budżetu gminy według działów                                                        | 2017         | 2018         | 2019         |
|--------------------------------------------------------------------------------------------------------|--------------|--------------|--------------|
| <b>O G Ó Ł E M</b>                                                                                     | <b>100,0</b> | <b>100,0</b> | <b>100,0</b> |
| Rolnictwo i łowiectwo                                                                                  | 0,6          | 3,6          | 0,9          |
| Transport i łączność                                                                                   | 0,9          | 0,7          | 0,5          |
| Gospodarka mieszkaniowa                                                                                | 1,3          | 1,8          | 1,0          |
| Administracja publiczna                                                                                | 0,4          | 0,9          | 1,8          |
| Bezpieczeństwo publiczne i ochrona przeciwpożarowa                                                     | 2,2          | 0,2          | 0,1          |
| Różne rozliczenia                                                                                      | 30,0         | 28,3         | 26,0         |
| Oświata i wychowanie                                                                                   | 2,7          | 2,4          | 2,2          |
| Pomoc społeczna                                                                                        | 1,5          | 1,3          | 1,6          |
| Pozostałe zadania w zakresie polityki społecznej                                                       | -            | 0,0          | -            |
| Edukacyjna opieka wychowawcza                                                                          | 0,1          | 0,1          | 0,1          |
| Rodzina                                                                                                | 30,2         | 28,0         | 27,5         |
| Gospodarka komunalna i ochrona środowiska                                                              | 2,3          | 2,5          | 3,3          |
| Kultura i ochrona dziedzictwa narodowego                                                               | -            | 0,1          | 0,1          |
| Kultura fizyczna                                                                                       | -            | 0,7          | 0,3          |
| Dochody od osób prawnych, od osób fizycznych i od innych jednostek nieposiadających osobowości prawnej | 27,3         | 28,2         | 32,6         |
| Pozostałe                                                                                              | 0,5          | 1,2          | 2,0          |

| Struktura wydatków budżetu gminy według działów    | 2017         | 2018         | 2019         |
|----------------------------------------------------|--------------|--------------|--------------|
| <b>O G Ó Ł E M</b>                                 | <b>100,0</b> | <b>100,0</b> | <b>100,0</b> |
| Rolnictwo i łowiectwo                              | 5,6          | 6,5          | 1,7          |
| Transport i łączność                               | 4,4          | 7,8          | 4,2          |
| Gospodarka mieszkaniowa                            | 0,5          | 0,2          | 0,2          |
| Administracja publiczna                            | 8,2          | 9,5          | 8,1          |
| Bezpieczeństwo publiczne i ochrona przeciwpożarowa | 4,2          | 1,3          | 1,6          |
| Różne rozliczenia                                  | -            | -            | -            |
| Oświata i wychowanie                               | 29,1         | 30,1         | 27,9         |
| Pomoc społeczna                                    | 3,3          | 3,1          | 9,7          |
| Pozostałe zadania w zakresie polityki społecznej   | -            | 0,0          | -            |
| Edukacyjna opieka wychowawcza                      | 0,5          | 0,5          | 0,3          |
| Rodzina                                            | 30,1         | 28,1         | 26,6         |
| Gospodarka komunalna i ochrona środowiska          | 5,9          | 5,1          | 10,0         |
| Kultura i ochrona dziedzictwa narodowego           | 3,9          | 3,8          | 3,5          |
| Kultura fizyczna                                   | 1,0          | 2,1          | 1,5          |
| Działalność usługowa                               | 0,3          | 0,1          | 0,3          |
| Ochrona zdrowia                                    | 1,7          | 0,5          | 2,7          |
| Pozostałe                                          | 1,3          | 1,3          | 1,7          |

## REGON

| Podmioty gospodarki narodowej w rejestrze REGON w 2019 r.             | Powiat       | Gmina      |
|-----------------------------------------------------------------------|--------------|------------|
| <b>O G Ó Ł E M</b>                                                    | <b>15511</b> | <b>466</b> |
| w tym w sektorze: rolniczym                                           | 217          | 9          |
| przemysłowym                                                          | 1558         | 43         |
| budowlanym                                                            | 2193         | 54         |
| na 10 tys. ludności                                                   | 1004         | 800        |
| Osoby fizyczne prowadzące działalność gospodarczą na 10 tys. ludności | 811          | 668        |

## MIESZKANIA

| Mieszkania oddane do użytkowania                  | 2018      | 2019      |
|---------------------------------------------------|-----------|-----------|
| <b>O G Ó Ł E M</b>                                | <b>17</b> | <b>15</b> |
| w tym: indywidualne <sup>a</sup>                  | 17        | 15        |
| przeznaczone na sprzedaż lub wynajem <sup>b</sup> | -         | -         |

<sup>a</sup> Przeznaczone na użytek własny inwestora. <sup>b</sup> Łącznie z budownictwem indywidualnym przeznaczonym na sprzedaż lub wynajem.

| Zasoby mieszkaniowe                                                         | 2018              | 2019 |
|-----------------------------------------------------------------------------|-------------------|------|
| Mieszkania <sup>a</sup>                                                     | 2290              | 2302 |
| Przeciętna powierzchnia użytkowa <sup>a</sup> 1 mieszkania w m <sup>2</sup> | 72                | 72   |
| Liczba wypłaconych dodatków mieszkaniowych                                  | 120               | 77   |
| Zaległości w opłatach za mieszkanie w zasobach gminnych w tys. zł           | 33,0 <sup>b</sup> | .    |
| Liczba lokali socjalnych <sup>c</sup>                                       | 48                | 48   |

<sup>a</sup> Na podstawie bilansów zasobów mieszkaniowych. <sup>b</sup> Dane za okres od początku powstania zaległości do końca okresu sprawozdawczego. <sup>c</sup> W 2018 r. - stan w dniu 31 grudnia; w 2019 r. - stan w dniu 20 kwietnia.

Długość ścieżek rowerowych w 2019 r.: - km

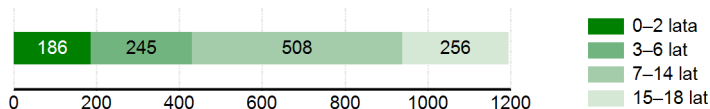
Udział powierzchni objętej obowiązującymi miejscowymi planami zagospodarowania przestrzennego w powierzchni ogółem w 2019 r. wyniósł **27,7%**

## WYCHOWANIE I EDUKACJA

| Żłobki                                                              | 2017 | 2018 | 2019 |
|---------------------------------------------------------------------|------|------|------|
| Żłobki i kluby dziecięce                                            | 1    | 1    | 1    |
| Dzieci przebywające w żłobkach i klubach dziecięcych (w ciągu roku) | 45   | 47   | 50   |

| Edukacja                                             | 2017/18 | 2018/19 | 2019/20 |
|------------------------------------------------------|---------|---------|---------|
| Placówki wychowania przedszkolnego                   | 3       | 3       | 3       |
| w tym przedszkola                                    | 1       | 1       | 1       |
| Miejsca w przedszkolach                              | 150     | 150     | 150     |
| Dzieci w placówkach wychowania przedszkolnego        | 216     | 215     | 211     |
| w tym w przedszkolach                                | 151     | 137     | 142     |
| Szkoły podstawowe                                    | 2       | 2       | 2       |
| Uczniowie szkół podstawowych                         | 435     | 482     | 497     |
| Gimnazja                                             | 1       | 1       | -       |
| Uczniowie szkół gimnazjalnych                        | 123     | 69      | -       |
| Liczba uczniów przypadająca na 1 oddział w szkołach: |         |         |         |
| podstawowych                                         | 19      | 19      | 18      |
| gimnazjalnych                                        | 21      | 23      | -       |

### Ludność według wybranych grup wieku w 2019 r.

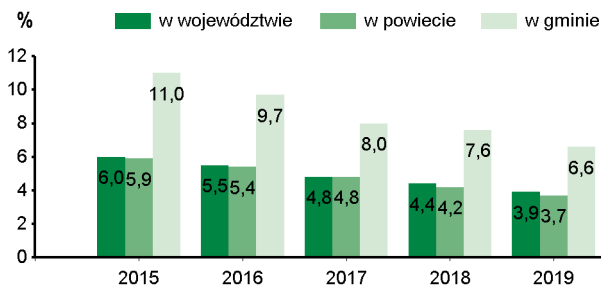


## OCHRONA ZDROWIA I POMOC SPOŁECZNA

| 2019                                                           | Powiat | Gmina |
|----------------------------------------------------------------|--------|-------|
| Przychodnie                                                    | 52     | 1     |
| Liczba osób przypadających na 1 przychodnię                    | 2972   | 5825  |
| Porady podstawowej opieki zdrowotnej udzielone na 1 mieszkańca | 4,1    | 4,9   |

W 2019 r. wydatki w działach "Pomoc społeczna" i "Pozostałe zadania w zakresie polityki społecznej" wyniosły **3181,1** tys. zł

### Udział osób korzystających ze środowiskowej pomocy społecznej w ludności ogółem



| Świadczenie wychowawcze RODZINA 500+ w 2019 r.                                                                               | Powiat   | Gmina  |
|------------------------------------------------------------------------------------------------------------------------------|----------|--------|
| Przeciętna miesięczna liczba : rodzin pobierających świadczenie <sup>a</sup> dzieci, na które rodziny pobierają świadczenie: | 12265    | 457    |
| od 1 stycznia do 30 czerwca                                                                                                  | 18349    | 743    |
| od 1 lipca do 31 grudnia                                                                                                     | 30883    | 1039   |
| Wyплаты świadczeń w tys. zł                                                                                                  | 153276,8 | 5415,1 |

<sup>a</sup> Dane dotyczą okresu od 1 stycznia do 30 czerwca.

W 2019 r. wydatki na przeciwdziałanie alkoholizmowi wyniosły **141** tys. zł

## KULTURA, SPORT

| Biblioteki w 2019 r.                             | Powiat | Gmina |
|--------------------------------------------------|--------|-------|
| Biblioteki i filie                               | 23     | 1     |
| Czytelnice w bibliotekach publicznych            | 27739  | 1222  |
| Wypożyczenia księgozbioru na 1 czytelnika w wol. | 14     | 11    |

| Instytucje kultury <sup>a</sup> w 2019 r. | Powiat | Gmina |
|-------------------------------------------|--------|-------|
| Placówki                                  | 8      | 1     |
| Imprezy                                   | 357    | 21    |
| Uczestnicy imprez                         | 44385  | 1800  |
| Grupy artystyczne                         | 43     | 1     |
| Członkowie grup artystycznych             | 655    | 15    |
| Koła/kluby/sekcje                         | 47     | 1     |
| Członkowie kół/klubów/sekcji              | 1034   | 50    |

<sup>a</sup> Centra, domy i ośrodki kultury, kluby i świetlice.

| Kluby sportowe w 2018 r. | Powiat | Gmina |
|--------------------------|--------|-------|
| Kluby                    | 51     | 4     |
| Członkowie               | 3724   | 241   |
| Ćwiczący                 | 3492   | 241   |
| Trenerzy                 | 75     | 8     |
| Instruktorzy sportowi    | 53     | 5     |

## RYNEK PRACY

| 2019                                                                                  | Powiat | Gmina |
|---------------------------------------------------------------------------------------|--------|-------|
| Pracujący <sup>a</sup>                                                                | 24982  | 923   |
| Bezrobotni zarejestrowani                                                             | 2410   | 115   |
| w tym kobiety w %                                                                     | 52,7   | 51,3  |
| Udział bezrobotnych zarejestrowanych w liczbie ludności w wieku produkcyjnym w %      | 2,6    | 3,3   |
| Udział zarejestrowanych bezrobotnych kobiet w liczbie kobiet w wieku produkcyjnym w % | 2,9    | 3,8   |

<sup>a</sup> Bez podmiotów gospodarczych o liczbie pracujących do 9 osób oraz gospodarstw indywidualnych w rolnictwie.

## ŚRODOWISKO

| Leśnictwo w 2019 r.            |      |
|--------------------------------|------|
| Powierzchnia lasów ogółem w ha | 2294 |
| w tym lasy publiczne           | 470  |
| w tym własność gminy           | 7    |
| Lesistość w %                  | 24,3 |

| Gospodarka ściekowa i odpady w 2019 r.                              |        |
|---------------------------------------------------------------------|--------|
| Oczyszczalnie ścieków                                               | 1      |
| Ludność korzystająca z oczyszczalni ścieków                         | 2300   |
| Gromadzenie i wywóz nieczystości ciekłych:                          |        |
| nieczystości ciekłe bytowe odebrane w m <sup>3</sup> (w ciągu roku) | 9478,0 |
| zbiorniki bezodpływowe                                              | 695    |
| oczyszczalnie przydomowe                                            | 15     |
| Odpady komunalne zebrane w t (w ciągu roku)                         | 1718   |
| w tym z gospodarstw domowych                                        | 1432   |

| Emisja zanieczyszczeń powietrza z zakładów szczególnie uciążliwych w 2019 r. |   |
|------------------------------------------------------------------------------|---|
| Pyłowych w t                                                                 | - |
| Gazowych w t                                                                 | - |

# GMINA MIEJSKO - WIEJSKA KAŁUSZYN NA TLE GMIN POWIATU I WOJEWÓDZTWA W 2019 R.

Lokata gminy w powiecie

1

10

Lokata gminy w województwie

| WYSZCZEGÓLNIENIE                     | Ludność na 1 km <sup>2</sup> |            | Kobiety na 100 mężczyzn <sup>a</sup> |           | Saldo migracji na 1000 ludności |           | Dochody własne budżetu gminy <sup>b</sup> |            |          |            | Wydatki budżetu gminy <sup>b</sup> |           |          |            | Dzieci w przedszkolach na 100 miejsc <sup>a</sup> |            | Przeciętna powierzchnia użytkowa 1 mieszkania w zasobach mieszkaniowych |           | Odsetek ludności korzystającej z instalacji |                |           |            | Podmioty gospodarki narodowej w rejestrze REGON na 10 tys. ludności |            |
|--------------------------------------|------------------------------|------------|--------------------------------------|-----------|---------------------------------|-----------|-------------------------------------------|------------|----------|------------|------------------------------------|-----------|----------|------------|---------------------------------------------------|------------|-------------------------------------------------------------------------|-----------|---------------------------------------------|----------------|-----------|------------|---------------------------------------------------------------------|------------|
|                                      |                              |            |                                      |           |                                 |           | na 1 mieszkańca                           |            |          |            | na 1 mieszkańca                    |           |          |            |                                                   |            |                                                                         |           | wodociągowej                                | kanalizacyjnej | gazowej   |            |                                                                     |            |
| <b>KAŁUSZYN (GM.MIEJSKO-WIEJSKA)</b> | <b>9</b>                     | <b>134</b> | <b>2</b>                             | <b>70</b> | <b>8</b>                        | <b>91</b> | <b>8</b>                                  | <b>103</b> | <b>8</b> | <b>143</b> | <b>5</b>                           | <b>82</b> | <b>5</b> | <b>111</b> | <b>12</b>                                         | <b>290</b> | <b>5</b>                                                                | <b>80</b> | <b>4</b>                                    | <b>92</b>      | <b>12</b> | <b>171</b> | <b>6</b>                                                            | <b>118</b> |
| CEGLÓW (GM.WIEJSKA)                  | 7                            | 128        | 4                                    | 127       | 13                              | 210       | 5                                         | 88         | 3        | 44         | 4                                  | 75        | 6        | 118        | 9                                                 | 223        | 11                                                                      | 232       | 5                                           | 128            | 7         | 146        | 11                                                                  | 187        |
| DĘBE WIELKIE (GM.WIEJSKA)            | 5                            | 68         | 7                                    | 171       | 1                               | 24        | 9                                         | 110        | 13       | 244        | 11                                 | 150       | 12       | 256        | 5                                                 | 97         | 13                                                                      | 278       | 10                                          | 163            | 10        | 161        | 4                                                                   | 73         |
| DOBRE (GM.WIEJSKA)                   | 12                           | 179        | 2                                    | 70        | 12                              | 149       | 6                                         | 97         | 6        | 89         | 8                                  | 117       | 11       | 252        | 11                                                | 246        | 12                                                                      | 259       | 12                                          | 187            | 11        | 167        | 9                                                                   | 164        |
| HALINÓW (GM.MIEJSKO-WIEJSKA)         | 3                            | 47         | 10                                   | 200       | 3                               | 33        | 3                                         | 63         | 1        | 13         | 2                                  | 43        | 4        | 109        | 1                                                 | 46         | 1                                                                       | 1         | 3                                           | 81             | 3         | 60         | 2                                                                   | 51         |
| JAKUBÓW (GM.WIEJSKA)                 | 11                           | 143        | 4                                    | 127       | 9                               | 97        | 7                                         | 98         | 9        | 153        | 3                                  | 68        | -        | -          | 6                                                 | 149        | 8                                                                       | 187       | 13                                          | 194            | 13        | 208        | 7                                                                   | 119        |
| LATOWICZ (GM.WIEJSKA)                | 13                           | 189        | 1                                    | 38        | 11                              | 139       | 13                                        | 153        | 11       | 186        | 9                                  | 120       | 3        | 65         | 8                                                 | 213        | 10                                                                      | 225       | 9                                           | 156            | 5         | 133        | 13                                                                  | 274        |
| MIŃSK MAZOWIECKI (GM.MIEJSKA)        | 1                            | 6          | 12                                   | 291       | 10                              | 112       | 2                                         | 56         | 10       | 157        | 12                                 | 184       | 8        | 218        | 13                                                | 305        | 6                                                                       | 133       | 1                                           | 15             | 2         | 46         | 3                                                                   | 54         |
| MIŃSK MAZOWIECKI (GM.WIEJSKA)        | 4                            | 65         | 7                                    | 171       | 2                               | 30        | 4                                         | 83         | 5        | 79         | 13                                 | 194       | 10       | 241        | 3                                                 | 81         | 3                                                                       | 7         | 8                                           | 147            | 4         | 110        | 5                                                                   | 96         |
| MROZY (GM.MIEJSKO-WIEJSKA)           | 10                           | 138        | 11                                   | 218       | 7                               | 89        | 12                                        | 148        | 2        | 18         | 6                                  | 90        | 2        | 57         | 10                                                | 236        | 7                                                                       | 152       | 7                                           | 144            | 8         | 150        | 10                                                                  | 186        |
| SIENNICA (GM.WIEJSKA)                | 6                            | 121        | 7                                    | 171       | 5                               | 61        | 11                                        | 143        | 12       | 227        | 10                                 | 132       | 1        | 28         | 2                                                 | 77         | 1                                                                       | 1         | 11                                          | 173            | 9         | 153        | 12                                                                  | 206        |
| STANISŁAWÓW (GM.WIEJSKA)             | 7                            | 128        | 4                                    | 127       | 6                               | 81        | 10                                        | 121        | 7        | 103        | 7                                  | 96        | 7        | 197        | 7                                                 | 204        | 3                                                                       | 7         | 6                                           | 137            | 6         | 136        | 8                                                                   | 157        |
| SULEJÓWEK (GM.MIEJSKA)               | 2                            | 19         | 12                                   | 291       | 4                               | 34        | 1                                         | 31         | 4        | 48         | 1                                  | 34        | 9        | 220        | 4                                                 | 84         | 9                                                                       | 215       | 2                                           | 40             | 1         | 31         | 1                                                                   | 29         |



WIĘCEJ DANYCH: [Bank Danych Lokalnych bdl.stat.gov.pl](http://bankdanych.gov.pl)

a Najmniejsza wartość została oznaczona jako lokata 1, natomiast największa – jako ostatnia lokata spośród zestawionych jednostek.  
b Bez gmin mających również status miasta na prawach powiatu.