

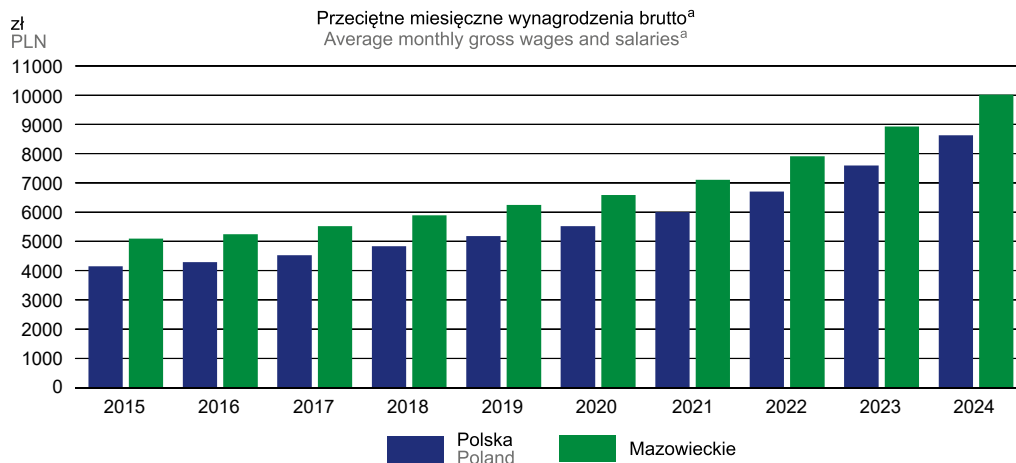
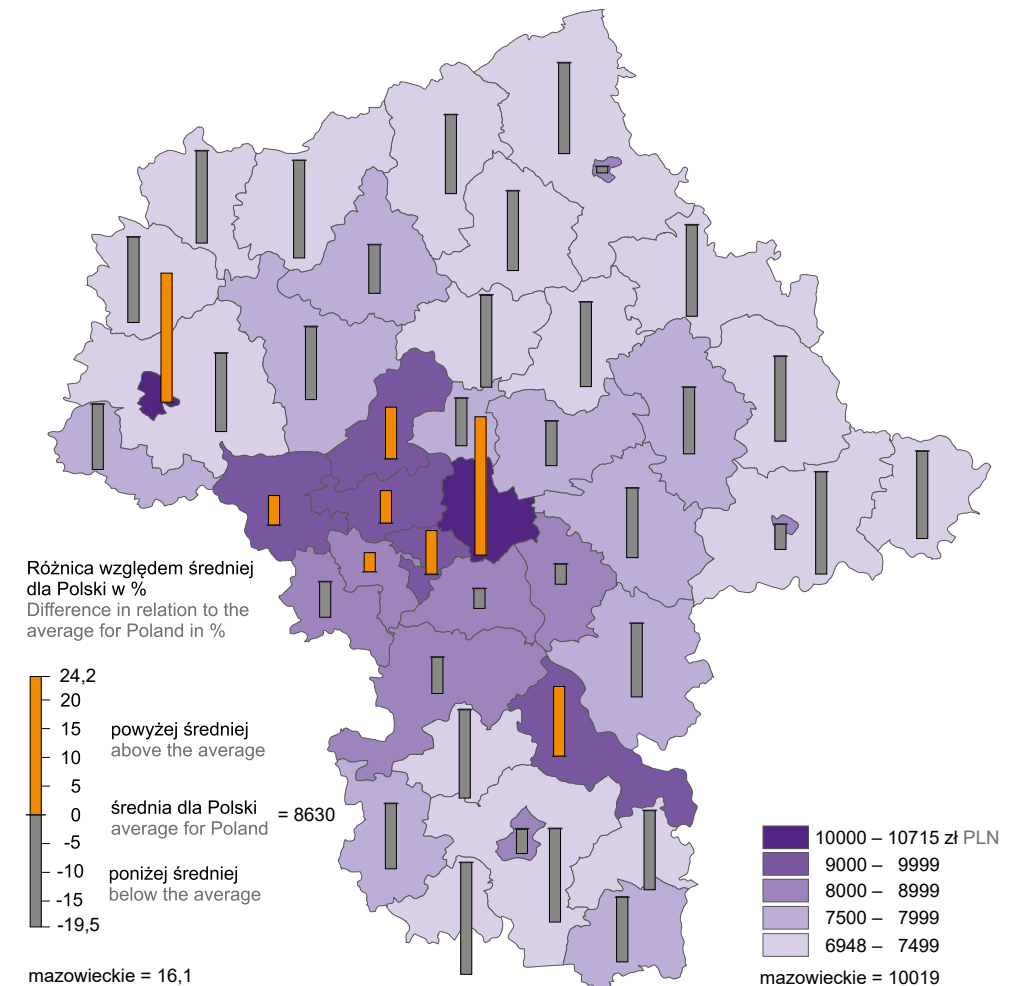
Dział VI. Wynagrodzenia. Świadczenia społeczne Chapter VI. Wages and salaries. Social benefits

Wynagrodzenia Wages and salaries

TABL. 1 (40). **PRZECIĘTNE MIESIĘCZNE WYNAGRODZENIA BRUTTO**
AVERAGE MONTHLY GROSS WAGES AND SALARIES

WYSZCZEGÓLNIENIE	2015	2020	2023	2024		SPECIFICATION
				ogółem total	w tym podmioty o liczbie pracu- jących powyżej 9 osób of which entities employing more than 9 persons	
OGÓŁEM	4801,53	6247,60	8466,61	9488,94	10018,71	TOTAL
sektor publiczny	4946,70	6348,82	8569,96	9957,93	9957,93	public sector
sektor prywatny	4739,53	6207,47	8429,11	9315,89	10045,95	private sector
Rolnictwo, leśnictwo, łowiectwo i rybactwo	4331,31	5268,96	7022,94	8017,63	8330,36	Agriculture, forestry and fishing
Przemysł	4505,21	5768,52	7805,19	8732,24	9016,80	Industry
w tym przetwórstwo przemysłowe	4261,09	5550,67	7558,38	8517,34	8798,01	of which manufacturing
Budownictwo	4392,39	5643,24	7376,96	8087,20	9435,49	Construction
Handel; naprawa pojazdów samochodowych ^Δ	4448,13	5989,72	8027,75	8824,12	9711,80	Trade; repair of motor vehicles ^Δ
Transport i gospodarka magazynowa	4095,61	5030,07	7089,72	7905,29	8181,11	Transportation and storage
Zakwaterowanie i gastronomia ^Δ	2986,23	3765,17	5456,09	6131,34	6727,59	Accommodation and catering ^Δ
Informacja i komunikacja	7553,71	9749,00	12830,19	13785,75	14279,90	Information and communication
Działalność finansowa i ubezpieczeniowa	7972,94	9694,44	12826,33	14226,12	14469,88	Financial and insurance activities
Obsługa rynku nieruchomości ^Δ	5060,64	6630,62	8481,99	9242,61	10629,14	Real estate activities
Działalność profesjonalna, naukowa i techniczna	6092,55	8107,54	10971,80	12078,72	13415,49	Professional, scientific and technical activities
Administrowanie i działalność wspierająca ^Δ	3197,73	4572,71	6055,11	6921,99	7021,59	Administrative and support service activities
Administracja publiczna i obrona narodowa; obowiązkowe zabezpieczenia społeczne	5616,70	7222,74	9696,72	11309,08	11309,08	Public administration and defence; compulsory social security
Edukacja	4266,70	5470,78	7000,00	8578,41	8675,48	Education
Opieka zdrowotna i pomoc społeczna	3940,49	5703,90	7997,13	9019,64	9376,54	Human health and social work activities
Działalność związana z kulturą, rozrywką i rekreacją	4149,58	5436,60	7500,24	8622,94	8845,56	Arts, entertainment and recreation
Pozostała działalność usługowa	3874,28	4909,73	6734,25	7817,98	7658,29	Other service activities

MAPA 1 (17). PRZECIĘTNE MIESIĘCZNE WYNAGRODZENIA BRUTTO^a W 2024 R.
 MAP 1 (17). AVERAGE MONTHLY GROSS WAGES AND SALARIES^a IN 2024



^a Bez podmiotów gospodarczych o liczbie pracujących do 9 osób.
^a Excluding economic entities employing up to 9 persons.

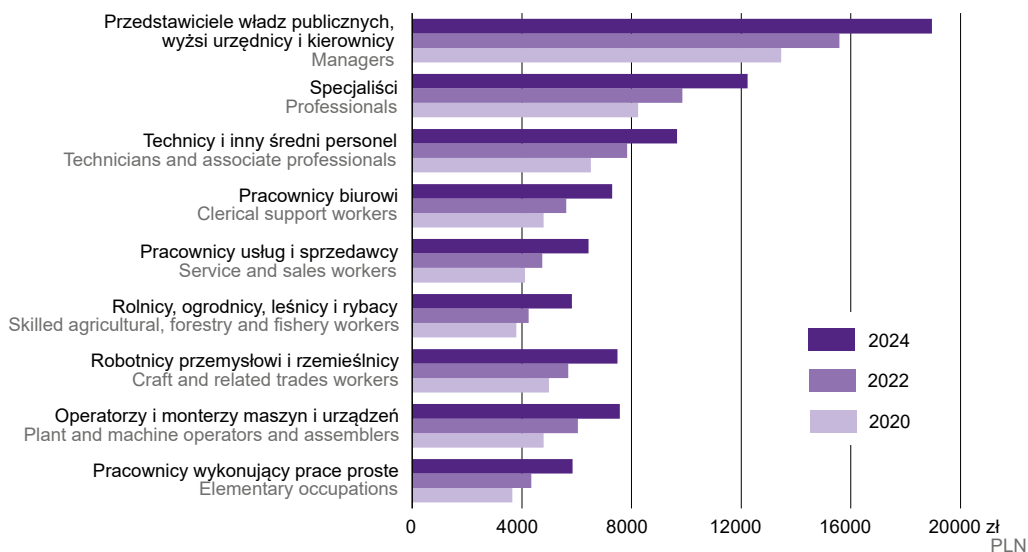
TABL. 2 (41). **PRZECIĘTNE WYNAGRODZENIA BRUTTO ZA PAŹDZIERNIK 2024 R. ¹**
AVERAGE GROSS WAGES AND SALARIES FOR OCTOBER 2024 ¹

WYSZCZEGÓLNIENIE SPECIFICATION a – w zł in PLN b – ogółem=100 total=100	Ogółem Total			Sektor publiczny Public sector			Sektor prywatny Private sector			
	ogółem total	męż- czyźni men	kobiety women	ogółem total	męż- czyźni men	kobiety women	ogółem total	męż- czyźni men	kobiety women	
	O G Ó Ł E M T O T A L									
O G Ó Ł E M	a	10775,54	11590,32	9965,39	10159,92	10918,44	9719,66	11017,86	11766,83	10101,47
TOTAL	b	100,0	100,0	100,0	100,0	100,0	100,0	100,0	100,0	100,0
WEDŁUG POZIOMU WYKSZTAŁCENIA BY EDUCATIONAL LEVEL										
Wyższe ze stopniem naukowym co najmniej doktora oraz tytułem magistra, lekarza lub równorzędnym	a	13694,13	16236,64	12064,69	11578,52	13139,20	10903,80	15005,65	17537,37	12970,95
Tertiary with academic degree (at least doctorate) or tertiary with master degree, physician degree or equivalent	b	127,1	140,1	121,1	114,0	120,3	112,2	136,2	149,0	128,4
Wyższe z tytułem inżyniera, licencjata, dyplomowanego ekonomisty lub równorzędnym	a	11820,51	13719,83	10074,96	10548,36	11862,52	9785,30	12147,27	14065,10	10170,55
Tertiary with engineer degree, licentiate (bachelor), economist with diploma or equivalent	b	109,7	118,4	101,1	103,8	108,6	100,7	110,3	119,5	100,7
Policealne	a	8258,33	9183,39	7559,81	8334,83	9215,89	7921,69	8232,22	9175,82	7401,72
Post-secondary	b	76,6	79,2	75,9	82,0	84,4	81,5	74,7	78,0	73,3
Średnie zawodowe, branżowe II stopnia	a	8162,04	8677,22	7211,36	8167,84	8896,13	7403,19	8160,47	8632,75	7130,41
Vocational secondary, stage II sectoral vocational	b	75,7	74,9	72,4	80,4	81,5	76,2	74,1	73,4	70,6
Średnie ogólnokształcące	a	7450,04	8170,76	6701,76	7317,07	8111,22	6785,54	7487,94	8183,35	6670,66
General secondary	b	69,1	70,5	67,3	72,0	74,3	69,8	68,0	69,5	66,0
Zasadnicze zawodowe, branżowe I stopnia	a	6633,04	7042,41	5681,49	6797,25	7315,00	6089,32	6590,51	6986,60	5515,80
Basic vocational, stage I sectoral vocational	b	61,6	60,8	57,0	66,9	67,0	62,6	59,8	59,4	54,6
Gimnazjalne	a	6283,82	6746,77	5609,19	6539,27	7293,09	5543,41	6247,68	6673,02	5619,12
Lower secondary	b	58,3	58,2	56,3	64,4	66,8	57,00	56,7	56,7	55,6
Podstawowe i niepełne podstawowe	a	6661,98	7132,57	5924,14	6643,05	7273,84	6126,99	6667,06	7106,44	5837,55
Primary and incomplete primary	b	61,8	61,5	59,4	65,4	66,6	63,0	60,5	60,4	57,8
WEDŁUG WIEKU BY AGE										
24 lata i mniej and less	a	6770,77	7032,94	6496,24	7095,08	7287,22	6948,79	6723,75	7002,47	6418,13
	b	62,8	60,7	65,2	69,8	66,7	71,5	61,0	59,5	63,5
25–34	a	9723,39	10273,26	9164,66	9222,48	10016,93	8710,34	9829,66	10313,64	9288,76
	b	90,2	88,6	92,0	90,8	91,7	89,6	89,2	87,7	92,0
35–44	a	11557,07	12665,56	10505,22	10276,91	11527,68	9630,04	12001,90	12916,25	10938,73
	b	107,3	109,3	105,4	101,2	105,6	99,1	108,9	109,8	108,3
45–54	a	11715,00	12939,03	10619,62	10650,17	11545,08	10207,16	12287,33	13391,65	10947,79
	b	108,7	111,6	106,6	104,8	105,7	105,0	111,5	113,8	108,4
55–59	a	10181,71	10991,65	9473,02	9915,02	10321,05	9709,82	10397,48	11309,74	9175,21
	b	94,5	94,8	95,1	97,6	94,5	99,9	94,4	96,1	90,8
60–64	a	10001,98	9665,45	11212,66	10248,83	9994,60	10732,16	9815,87	9480,31	12239,43
	b	92,8	83,4	112,5	100,9	91,5	110,4	89,1	80,6	121,2
65 lat i więcej and more	a	12909,28	13481,89	11545,49	13012,06	13735,24	11774,67	12764,48	13202,87	10927,29
	b	119,8	116,3	115,9	128,1	125,8	121,1	115,9	112,2	108,2
WEDŁUG STAŻU PRACY BY WORK SENIORITY										
Do 1,9 roku Under 2 years	a	8384,10	9093,87	7619,40	7543,21	8085,76	7208,73	8519,98	9208,75	7708,80
	b	77,8	78,5	76,5	74,2	74,1	74,2	77,3	78,3	76,3
2,0– 4,9	a	9416,65	10048,14	8780,25	8709,92	9640,74	8043,97	9558,55	10113,88	8959,40
	b	87,4	86,7	88,1	85,7	88,3	82,8	86,8	86,0	88,7
5,0– 9,9	a	10480,96	11368,78	9583,78	9268,29	10276,43	8658,77	10790,12	11565,02	9899,63
	b	97,3	98,1	96,2	91,2	94,1	89,1	97,9	98,3	98,0
10,0–14,9	a	11245,94	12331,67	10157,75	9865,42	11083,44	9165,22	11667,89	12588,61	10578,33
	b	104,4	106,4	101,9	97,1	101,5	94,3	105,9	107,0	104,7
15,0–19,9	a	11593,36	12598,73	10630,36	10680,11	11918,46	10022,10	11967,39	12775,31	10989,86
	b	107,6	108,7	106,7	105,1	109,2	103,1	108,6	108,6	108,8
20 lat i więcej years and more	a	11586,58	12293,42	10901,38	10777,54	11256,68	10504,25	12209,27	12783,38	11377,89
	b	107,5	106,1	109,4	106,1	103,1	108,1	110,8	108,6	112,6

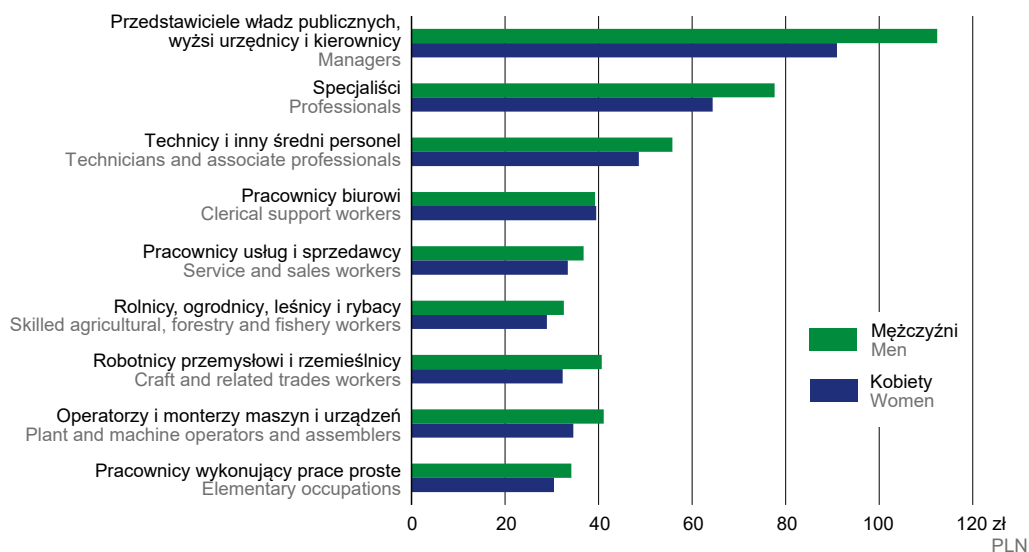
¹ Na podstawie reprezentacyjnego badania przeprowadzonego co dwa lata; dane obejmują podmioty gospodarki narodowej o liczbie pracujących 10 osób i więcej; wyniki dotyczą osób pełnozatrudnionych i niepełnozatrudnionych, które w roku badania pracowały cały październik.

¹ Based on a representative survey conducted every two years; data includes entities of the national economy employing 10 persons and more; results apply to full-time and part-time employees who worked the entire time in October in the survey year.

WYKRES 1 (42). **PRZECIĘTNE WYNAGRODZENIA BRUTTO^a WEDŁUG WIELKICH GRUP ZAWODÓW^b ZA PAŹDZIERNIK**
 CHART 1 (42). **AVERAGE GROSS WAGES AND SALARIES^a OF EMPLOYEES BY MAJOR OCCUPATIONAL GROUPS^b FOR OCTOBER**



WYKRES 2 (43). **PRZECIĘTNE STAWKI GODZINOWE WYNAGRODZENIA OGÓŁEM BRUTTO^a WEDŁUG WIELKICH GRUP ZAWODÓW^b I PŁCI ZA PAŹDZIERNIK 2024 R.**
 CHART 2 (43). **EMPLOYEES' AVERAGE HOURLY GROSS EARNINGS^a BY MAJOR OCCUPATIONAL GROUPS^b AND SEX FOR OCTOBER 2024**



^a Na podstawie reprezentacyjnego badania przeprowadzonego co dwa lata; dane obejmują podmioty gospodarki narodowej o liczbie pracujących 10 osób i więcej; wyniki dotyczą osób pełnozatrudnionych i niepełnozatrudnionych, które w roku badania przepracowały cały październik.
^a Based on a representative survey conducted every two years; data includes entities of the national economy employing 10 persons and more; results apply to full-time and part-time employees who worked the entire time in October in the survey year.

Świadczenia społeczne
 Social benefits

TABL. 3 (42). EMERYCI I RENCISCI^a
RETIREES AND PENSIONERS^a

WYSZCZEGÓLNIENIE	2015	2020	2023	2024	SPECIFICATION
OGÓŁEM	1122391	1197949	1205144	1215501	TOTAL
Pobierający emerytury i renty wypłacane przez Zakład Ubezpieczeń Społecznych	939381	1031555	1054746	1066028	Persons receiving retirement and other pensions paid by the Social Insurance Institution
emerytury	694932	823150	862450	878389	retirement pensions
renty z tytułu niezdolności do pracy	101725	70900	58163	54934	disability pensions
renty rodzinne	142724	137505	134133	132705	survivors pensions
Rolnicy indywidualni	183010	166394	150398	149473	Farmers

^a Przeciętne w roku.

Źródło: dane Zakładu Ubezpieczeń Społecznych i Kasy Rolniczego Ubezpieczenia Społecznego.

^a Annual averages.

Source: data of the Social Insurance Institution and Agricultural Social Insurance Fund.

TABL. 4 (43). ŚWIADCZENIA EMERYTALNE I RENTOWE BRUTTO
GROSS RETIREMENT AND OTHER PENSION BENEFITS

WYSZCZEGÓLNIENIE	2015	2020	2023	2024	SPECIFICATION
OGÓŁEM GRAND TOTAL					
Świadczenia w mln zł	25589,8	33491,1	46796,2	53943,1	Benefits in million PLN
WYPŁACANE PRZEZ ZAKŁAD UBEZPIECZEŃ SPOŁECZNYCH PAID BY THE SOCIAL INSURANCE INSTITUTION					
Razem Total					
Świadczenia w mln zł	23076,8	30795,4	43493,1	50197,0	Benefits in million PLN
Przeciętna miesięczna emerytura i renta w zł	2047,16	2487,78	3436,30	3923,99	Average monthly retirement and other pension in PLN
Emerytury Retirement pensions					
Świadczenia w mln zł	18165,0	25587,8	37034,3	42964,8	Benefits in million PLN
Przeciętna miesięczna emerytura w zł	2178,27	2590,44	3578,40	4076,10	Average monthly retirement pension in PLN
Renty z tytułu niezdolności do pracy Disability pensions					
Świadczenia w mln zł	1843,3	1593,5	1695,2	1839,1	Benefits in million PLN
Przeciętna miesięczna renta w zł	1510,07	1872,98	2428,86	2789,83	Average monthly pension in PLN
Renty rodzinne Survivors pensions					
Świadczenia w mln zł	3068,4	3614,0	4763,6	5393,0	Benefits in million PLN
Przeciętna miesięczna renta w zł	1791,60	2190,25	2959,49	3386,61	Average monthly pension in PLN
ROLNIKÓW INDYWIDUALNYCH^a FARMERS^a					
Świadczenia w mln zł	2513,0	2695,8	3303,1	3746,1	Benefits in million PLN
Przeciętna miesięczna emerytura i renta w zł	1144,30	1350,09	1830,22	2088,49	Average monthly retirement and other pension in PLN

^a Łącznie z wypłatami z pozarolniczego systemu ubezpieczeń społecznych, w przypadku łączenia uprawnień do świadczeń z tego systemu z uprawnieniami do świadczeń z Funduszu Emerytalno-Rentowego; patrz uwagi do działów, ust. 1 na str. 203.

Źródło: dane Zakładu Ubezpieczeń Społecznych i Kasy Rolniczego Ubezpieczenia Społecznego.

^a Including payments from non-agricultural social security system, in the case of merging entitlements to benefits from this system and from the Pension Fund; see notes to chapters, item 1 on page 203.

Source: data of the Social Insurance Institution and Agricultural Social Insurance Fund.

TABL. 5 (44). **ŚWIADCZENIE WYCHOWAWCZE I KARTA DUŻEJ RODZINY**
CHILD-RAISING BENEFIT AND LARGE FAMILY CARD

WYSZCZEGÓLNIENIE	2020	2023	2024	SPECIFICATION
Świadczenie wychowawcze:				Child-raising benefit:
przeciętna miesięczna liczba dzieci, na które wypłacono świadczenia w tys.	1034,9	1082,7 ^a	1078,3 ^a	average monthly number of children for whom benefits were paid in thousands
wypłaty świadczenia w mln zł	6264,1	6590,7 ^a	10475,4 ^a	benefit payments in million PLN
Rodziny posiadające Kartę Dużej Rodziny	138268	221494	234672	Families with a Large Family Card

^a Łącznie z dziećmi w pieczy zastępczej.

Źródło: dane Ministerstwa Rodziny, Pracy i Polityki Społecznej oraz Zakładu Ubezpieczeń Społecznych.

^a Including foster care children.

Source: data of the Ministry of Family, Labour and Social Policy and Social Insurance Institution.

WYKRES 3 (44). **KORZYSTAJĄCY ZE ŚWIADCZEŃ RODZINNYCH**
CHART 3 (44). PERSONS RECEIVING FAMILY BENEFITS

