

Dział X. Kultura. Turystyka. Sport Chapter X. Culture. Tourism. Sport

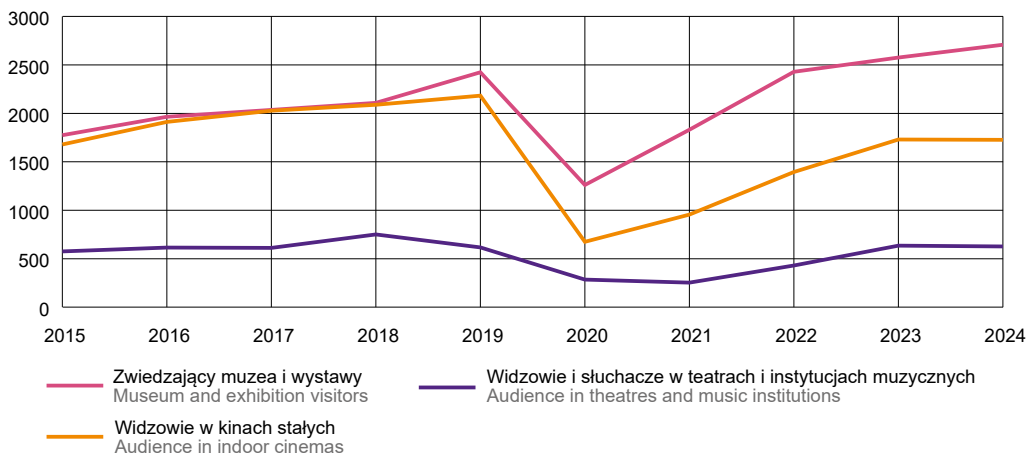
Kultura Culture

TABL. 1 (75). **DZIAŁALNOŚĆ WYDAWNICZA – TYTUŁY**
PUBLISHING ACTIVITY – TITLES

WYSZCZEGÓLNIENIE	2015	2020	2023	2024	SPECIFICATION
	liczba tytułów number of titles				
Książki i broszury	13367	11676	13155	11410	Books and brochures
Wydawnictwa naukowe	3410	2528	1934	2044	Scientific publications
Podręczniki dla szkół wyższych	339	440	576	512	University textbooks
Wydawnictwa zawodowe	1160	1206	953	860	Professional publications
Podręczniki szkolne	817	451	303	395	School textbooks
Wydawnictwa popularne	3277	3192	3727	3280	Popular publications
Literatura piękna	4364	3859	5662	4319	Belles-lettres
w tym dla dzieci	1128	1550	1602	1089	of which for children
Gazety i czasopisma	2450	2226	1892	1738	Newspapers and magazines

Źródło: dane Biblioteki Narodowej.
Source: data of the National Library.

WYKRES 1 (65). **KORZYSTAJĄCY Z INSTYTUCJI KULTURY NA 1000 LUDNOŚCI**
CHART 1 (65). **CULTURAL PARTICIPATION PER 1000 POPULATION**



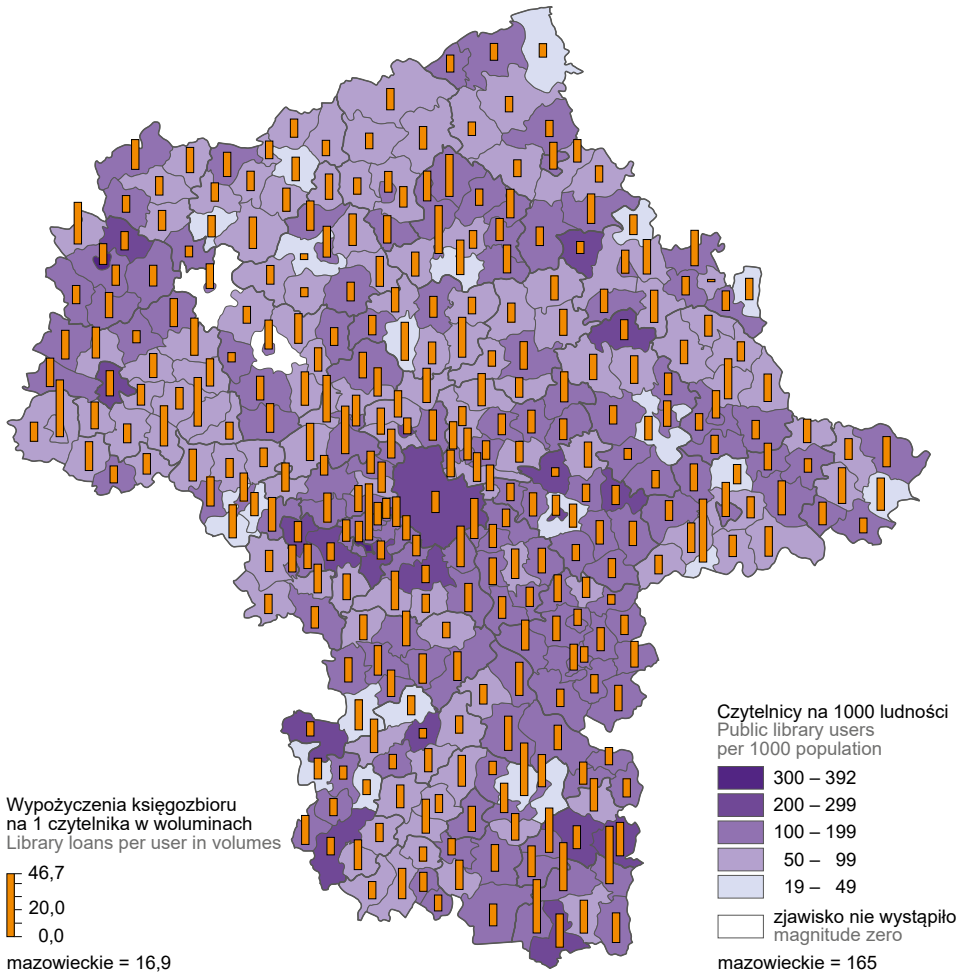
TABL. 2 (76). **BIBLIOTEKI PUBLICZNE (z filiami)**
PUBLIC LIBRARIES (with branches)

WYSZCZEGÓLNIENIE	2015	2020	2023	2024	SPECIFICATION
Biblioteki (stan w dniu 31 grudnia)	961	946	945	943	Libraries (as of 31 December)
w tym na wsi	560	538	527	513	of which in rural areas
Punkty biblioteczne (stan w dniu 31 grudnia)	114	91	79	63	Library service points (as of 31 December)
w tym na wsi	30	15	12	10	of which in rural areas
Księgozbiór (stan w dniu 31 grudnia)					Collection (as of 31 December) in thousand volumes
w tys. wol.	17693,0	17505,9	17526,3	17579,8	
w tym na wsi	5958,7	5613,6	5537,8	5375,9	of which in rural areas
Czytelnicy ^a w tys.	947,5	777,0	890,1	908,8	Library users ^a in thousands
w tym na wsi	185,5	156,8	168,7	164,7	of which in rural areas
Wypożyczenia ^{ab} :					Loans ^{ab} :
w tys. wol.	14818,2	10935,2	14984,1	15343,3	in thousand volumes
w tym na wsi	3320,0	2402,9	2959,5	2898,5	of which in rural areas
na 1 czytelnika w wol.	15,6	14,1	16,8	16,9	per library user in volumes
w tym na wsi	17,9	15,3	17,5	17,6	of which in rural areas

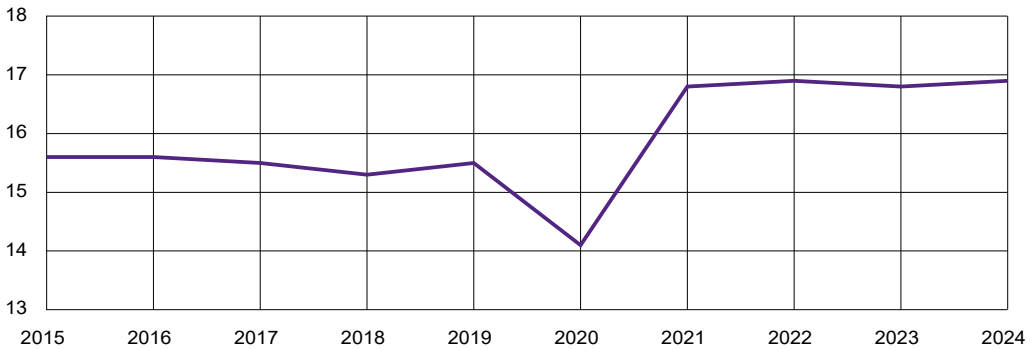
a W ciągu roku; łącznie z punktami bibliotecznymi przyporządkowanymi w podziale na miasta i wieś według siedziby jednostki macierzystej.
b Łącznie z wypożyczeniami międzybibliotecznymi.

a During the year; including library service points which were assigned with division into urban areas and rural areas according to the parent entity's registered office. b Including interlibrary lending.

MAPA 1 (30). **BIBLIOTEKI PUBLICZNE W 2024 R.**
 MAP 1 (30). **PUBLIC LIBRARIES IN 2024**



Wypożyczenia księgozbioru na 1 czytelnika w woluminach
 Library loans per user in volumes



TABL. 3 (77). **MUZEJA^a**
MUSEUMS^a

WYSZCZEGÓLNIENIE	2015	2020	2023	2024	SPECIFICATION
Muzea i oddziały muzealne ^b	136	143	140	139	Museums with branches ^b
Muzealia ^b w tys.	.	3043,3	3008,3	3111,9	Museum exhibits ^b in thousands
Wystawy czasowe:					Temporary exhibitions:
własne ^c	530	327	519	494	own ^c
wypożyczone ^{de}	217	74	101	112	borrowed ^{de}
współorganizowane	.	103	159	191	co-organised
Zwiedzający muzea i wystawy w tys.	9474,4	6958,1	14191,6	14925,5	Museum and exhibition visitors in thousands
w tym młodzież szkolna ^f	990,3	143,0	747,5	664,7	of which primary and secondary school students ^f

a Patrz uwagi do działów, ust. 2 na str. 208. b Stan w dniu 31 grudnia. c W kraju. d Krajowe i z zagranicy. e Do 2019 r. wystawy obce. f Zwiedzająca muzea w zorganizowanych grupach.

a See notes to chapters, item 2 on page 208. b As of 31 December. c In Poland. d Domestic and from abroad. e Until 2019, external exhibitions. f Visiting museums in organised groups.

TABL. 4 (78). **TEATRY, INSTYTUCJE MUZYCZNE, PRZEDSIĘBIORSTWA ESTRADOWE**
THEATRES, MUSIC INSTITUTIONS, ENTERTAINMENT ENTERPRISES

WYSZCZEGÓLNIENIE	Institucje ^a Institutions ^a	Miejsca na widowni w stałej sali ^a Seats in fixed halls ^a	Przedstawienia i koncerty ^b Performances and concerts ^b	Widzowie i słuchacze ^b w tys. Audience ^b in thousand	SPECIFICATION
Teatry i instytucje muzyczne^c					Theatres and music institutions^c
2015	34	18402	13562	3512,8	
2020	36	20208	6879	1685,5	
2023	36	20498	14311	3955,2	
2024	35	20388	14241	3830,4	
Teatry	21	12445	8783	2024,0	Theatres
dramatyczne	18	11870	7776	1900,7	dramatic
lalkowe	3	575	1007	123,3	puppet
Teatry muzyczne	6	4927	1686	731,3	Music theatres
Filharmonie	1	1397	2569	583,4	Philharmonic halls
Orkiestry symfoniczne i kameralne, chóry	5	1079	772	188,2	Symphony and chamber orchestras, choirs
Zespoły pieśni i tańca	2	540	431	303,5	Song and dance ensembles
Przedsiębiorstwa estradowe					Entertainment enterprises
2015	1	.	529*	1280,8*	
2020	2	.	300*	58,1*	
2023	2	.	582*	957,5*	
2024	1	.	647	1003,3	

a Stan w dniu 31 grudnia. b Według siedziby. c Posiadające własny zespół artystyczny.

a As of 31 December. b By the seat. c With their own artistic ensemble.

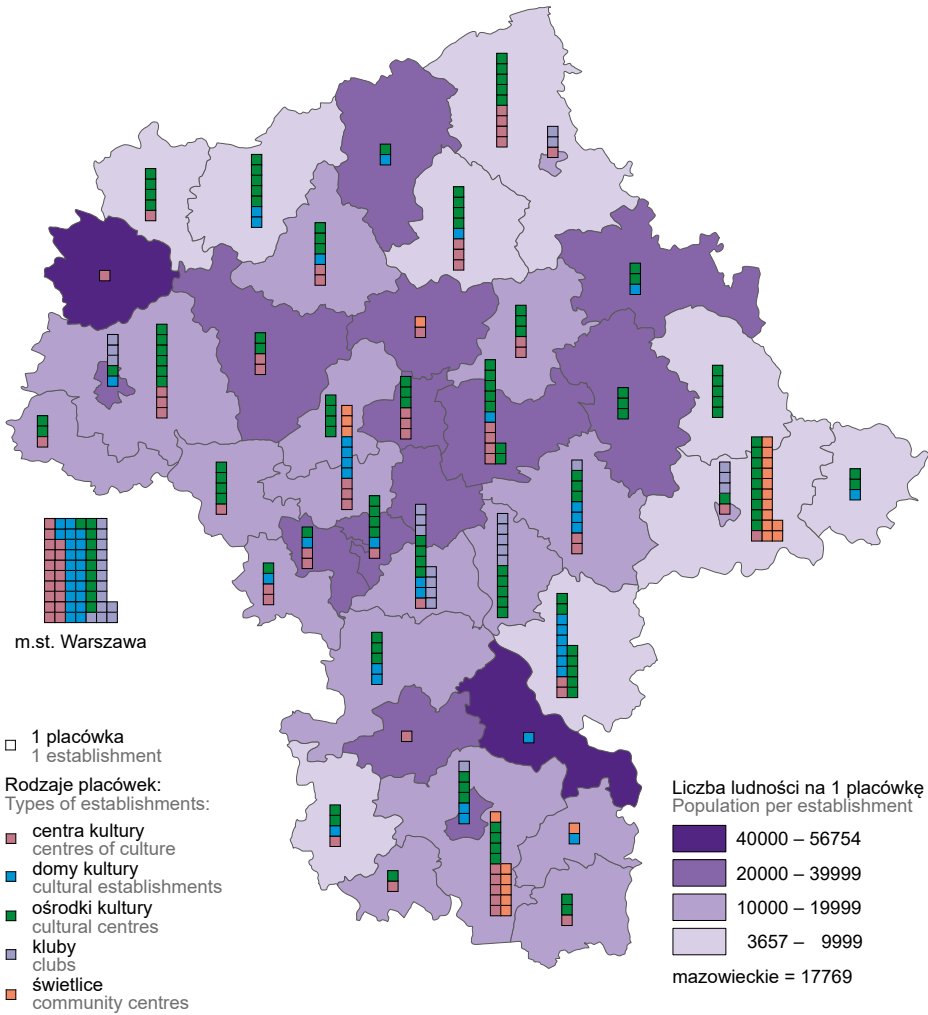
TABL. 5 (79). **KINA STAŁE**
INDOOR CINEMAS

WYSZCZEGÓLNIENIE	2015	2020	2023	2024	SPECIFICATION
Kina (stan w dniu 31 grudnia)	59	86	83	81 ^a	Cinemas (as of 31 December)
w tym multiplexy	10	13	13	12	of which multiplexes
Miejsca na widowni (stan w dniu 31 grudnia)	43887	52661	53700	49153	Seats (as of 31 December)
w tym multiplexy	25403	29120	29101	26346	of which multiplexes
Seanse	303754	205312	396910	402753	Screenings
w tym multiplexy	199985	130969	241519	245050	of which multiplexes
na 1 kino	5148	2387	4782	4972	per cinema
Widzowie	8960162	3719883	9532977	9518657	Audience
w tym multiplexy	5930085	2059993	5688088	5572980	of which multiplexes
na 1 kino	151867	43254	114855	117514	per cinema
na 1 seans	29	18	24	24	per screening

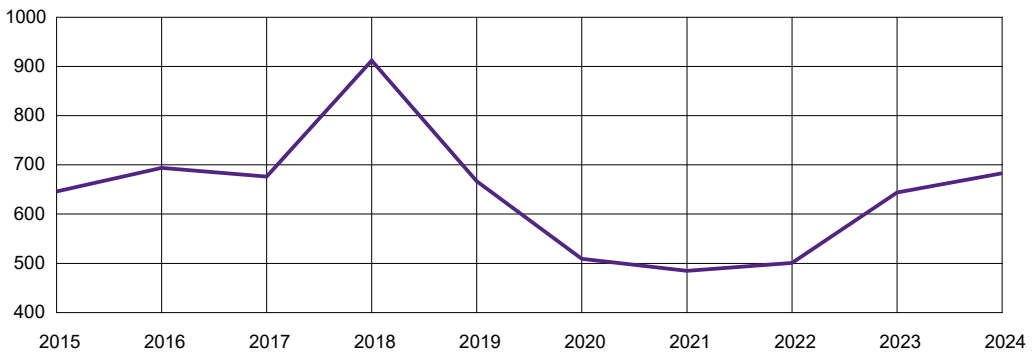
a W tym 15 miniplexów.

a Of which 15 miniplexes.

MAPA 2 (31). **PLACÓWKI KULTURY W 2024 R.**
 MAP 2 (31). **CULTURAL CENTRES IN 2024**



Liczba uczestników imprez na 1000 ludności
Number of event participants per 1000 population



Turystyka
 Tourism

TABL. 6 (80). BAZA NOCLEGOWA TURYSTYKI^a
TOURIST ACCOMMODATION ESTABLISHMENTS^a

WYSZCZEGÓLNIENIE	2015	2020	2023	2024	SPECIFICATION
Obiekty (stan w dniu 31 lipca)	486	561	541	567	Facilities (as of 31 July)
w tym całoroczne	445	531	506	536	of which open all year
Obiekty hotelowe	308	340	344	354	Hotels and similar facilities
hotele	220	246	259	263	hotels
motele	11	12	9	9	motels
pensjonaty	6	9	8	8	boarding houses
inne obiekty hotelowe	71	73	68	74	other hotel facilities
Pozostałe obiekty	178	221	197	213	Other facilities
schroniska młodzieżowe ^b	12	8	7	8	youth shelters ^b
kempingi	1	3	3	4	camping sites
pola biwakowe	4	3	3	3	tent camp sites
ośrodki wczasowe	12	8	9	9	holiday centres
ośrodki szkoleniowo-wypoczynkowe	21	19	16	17	training-recreational centres
zespoły domków turystycznych	9	7	10	10	complexes of tourist cottages
hostele	10	21	16	20	hostels
pokoje gościnne	28	65	56	70	rooms for rent
kwatery agroturystyczne	41	37	37	33	agrotourism lodgings
inne obiekty	40	50	40	39	miscellaneous facilities
Miejsca noclegowe (stan w dniu 31 lipca)	48982	60075	66892	72143	Bed places (as of 31 July)
w tym całoroczne	45312	56786	64208	69317	of which open all year
Obiekty hotelowe	37539	45576	55106	58410	Hotels and similar facilities
hotele	33509	39986	48074	50783	hotels
motele	417	465	388	388	motels
pensjonaty	246	357	307	307	boarding houses
inne obiekty hotelowe	3367	4768	6337	6932	other hotel facilities
Pozostałe obiekty	11443	14499	11786	13733	Other facilities
schroniska młodzieżowe ^b	912	500	468	466	youth shelters ^b
kempingi	100	186	187	409	camping sites
pola biwakowe	600	550	550	550	tent camp sites
ośrodki wczasowe	1355	963	1064	1056	holiday centres
ośrodki szkoleniowo-wypoczynkowe	2558	2479	2134	2116	training-recreational centres
zespoły domków turystycznych ^c	455	453	528	920	complexes of tourist cottages ^c
hostele	983	2587	1936	2422	hostels
pokoje gościnne	643	1846	1512	2212	rooms for rent
kwatery agroturystyczne	689	652	645	612	agrotourism lodgings
inne obiekty	3148	4283	2762	2970	miscellaneous facilities
Korzystający z noclegów	4106961	2116493	6264932	6869270	Tourists accommodated
w tym turyści zagraniczni	1258234	390626	1633101	1863813	of which foreign tourists
Obiekty hotelowe	3742193	1878407	5786716	6298931	Hotels and similar facilities
hotele	3528069	1710503	5383842	5863813	hotels
motele	16415	14045	29176	23537	motels
pensjonaty	7781	6339	8612	9554	boarding houses
inne obiekty hotelowe	189928	147520	365086	402027	other hotel facilities
Pozostałe obiekty	364768	238086	478216	570339	Other facilities
schroniska młodzieżowe ^b	41338	6945	9886	10571	youth shelters ^b
kempingi	.	1992	3365	5409	camping sites
pola biwakowe	407	296	188	285	tent camp sites
ośrodki wczasowe	12040	6990	9303	11089	holiday centres
ośrodki szkoleniowo-wypoczynkowe	98428	32165	65725	61821	training-recreational centres
zespoły domków turystycznych ^c	5181	4449	9204	30755	complexes of tourist cottages ^c
hostele	123541	105697	274423	294839	hostels
pokoje gościnne	15958	33565	41144	93483	rooms for rent
kwatery agroturystyczne	7437	5005	6582	7094	agrotourism lodgings
inne obiekty	59665	40982	58396	54993	miscellaneous facilities

^a Dotyczy obiektów posiadających 10 lub więcej miejsc noclegowych; dane za lata 2020, 2023 i 2024 opracowano z uwzględnieniem imputacji dla jednostek, które odmówiły udziału w badaniu. ^b Łącznie ze szkolnymi schroniskami młodzieżowymi. ^c Łącznie z miejscami kempingowymi, jeśli występują na terenie zespołu domków turystycznych.

^a Data concern establishments with 10 or more bed places; data for 2020, 2023 and 2024 were compiled taking into account imputations for units which refused to participate in the survey. ^b Including school youth shelters. ^c Including camping sites if they exist on the territory of the complex of tourist cottages.

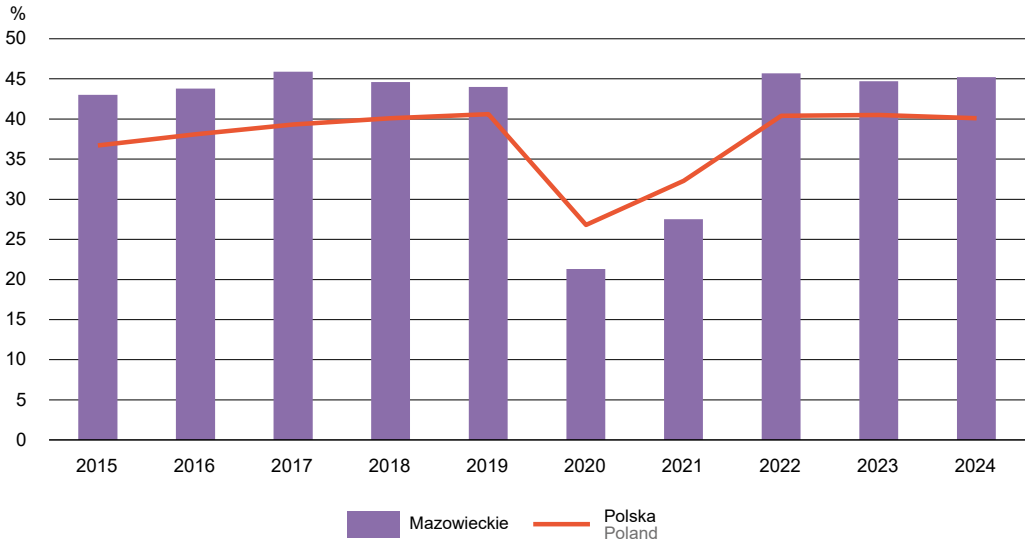
TABL. 6 (80). **BAZA NOCLEGOWA TURYSTYKI^a (dok.)**
TOURIST ACCOMMODATION ESTABLISHMENTS^a (cont.)

WYSZCZEGÓLNIENIE	2015	2020	2023	2024	SPECIFICATION
Udzielone noclegi	7069596	4057931	10402033	11144857	Nights spent (overnight stays)
w tym turystom zagranicznym	2357348	872358	2918847	3219559	of which by foreign tourists
Obiekty hotelowe	6153386	3165109	9176686	9876124	Hotels and similar facilities
hotele	5756756	2782794	8378553	9004289	hotels
motele	23161	18394	37788	28461	motels
pensjonaty	26878	23529	21711	20718	boarding houses
inne obiekty hotelowe	346591	340392	738634	822656	other hotel facilities
Pozostałe obiekty	916210	892822	1225347	1268733	Other facilities
schroniska młodzieżowe ^b	89422	25896	51181	43534	youth shelters ^b
kempingi	.	4426	6873	11487	camping sites
pola biwakowe	1326	1035	489	1048	tent camp sites
ośrodki wczasowe	41581	30390	38387	39739	holiday centres
ośrodki szkoleniowo-wypoczynkowe	205316	101040	242776	176326	training-recreational centres
zespoły domków turystycznych ^c	20596	23295	24640	73024	complexes of tourist cottages ^c
hostele	262087	253461	468770	482803	hostels
pokoje gościnne	33971	116303	117527	176100	rooms for rent
kwatery agroturystyczne	22556	20123	22449	24250	agrotourism lodgings
inne obiekty	237740	316853	252255	240422	miscellaneous facilities

^a Dotyczy obiektów posiadających 10 lub więcej miejsc noclegowych; dane za lata 2020, 2023 i 2024 opracowano z uwzględnieniem imputacji dla jednostek, które odmówiły udziału w badaniu. ^b Łącznie ze szkolnymi schroniskami młodzieżowymi. ^c Łącznie z miejscami kempingowymi, jeśli występują na terenie zespołu domków turystycznych.

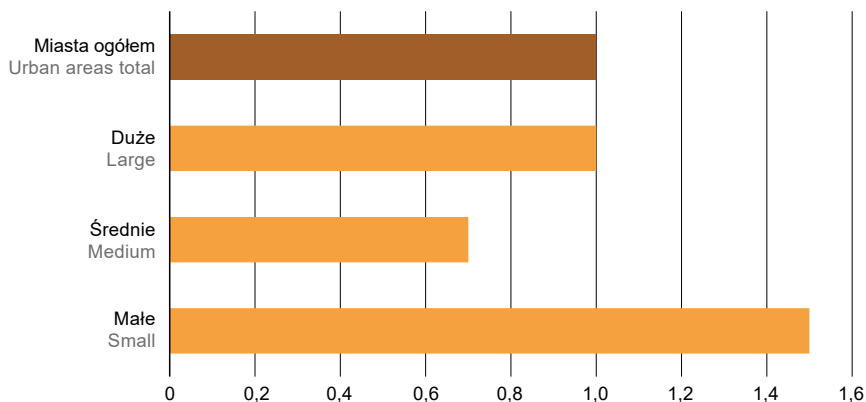
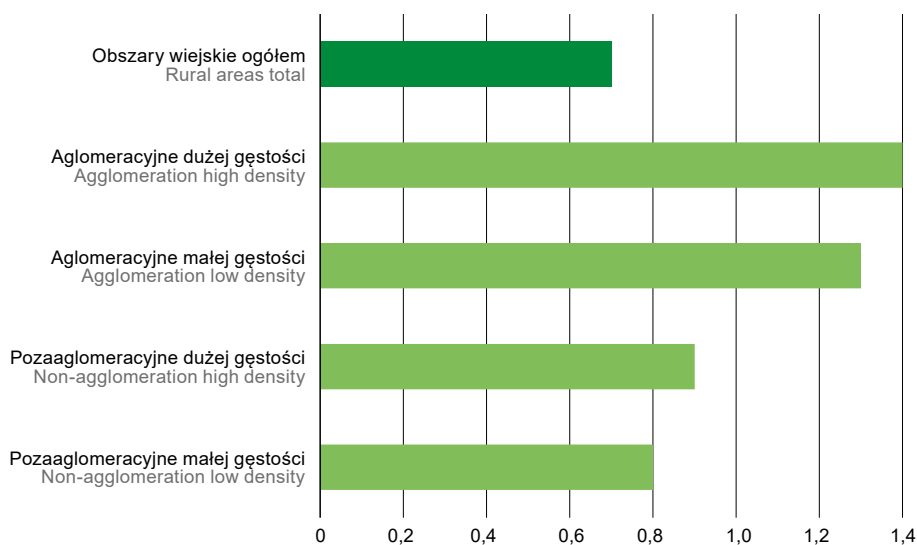
^a Data concern establishments with 10 or more bed places; data for 2020, 2023 and 2024 were compiled taking into account imputations for units which refused to participate in the survey. ^b Including school youth shelters. ^c Including camping sites if they exist on the territory of the complex of tourist cottages.

WYKRES 2 (66). **STOPIEŃ WYKORZYSTANIA MIEJSC NOCLEGOWYCH^a**
CHART 2 (66). **OCCUPANCY RATE OF BED PLACES^a**

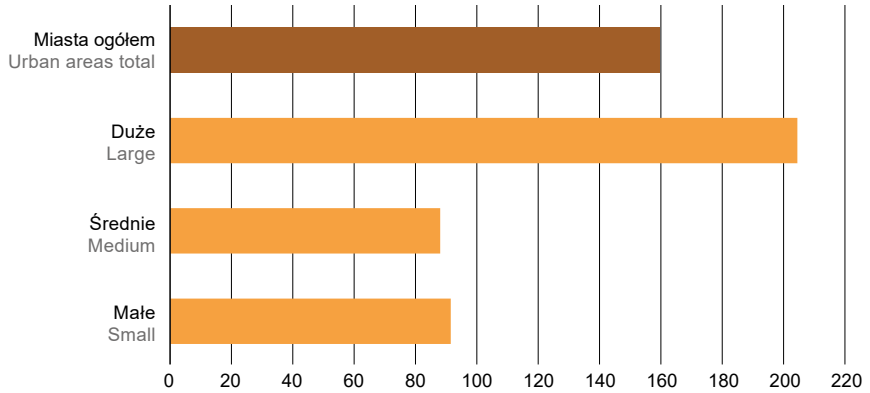


^a Dotyczy obiektów posiadających 10 lub więcej miejsc noclegowych; od 2016 r. z uwzględnieniem imputacji dla jednostek, które odmówiły udziału w badaniu.

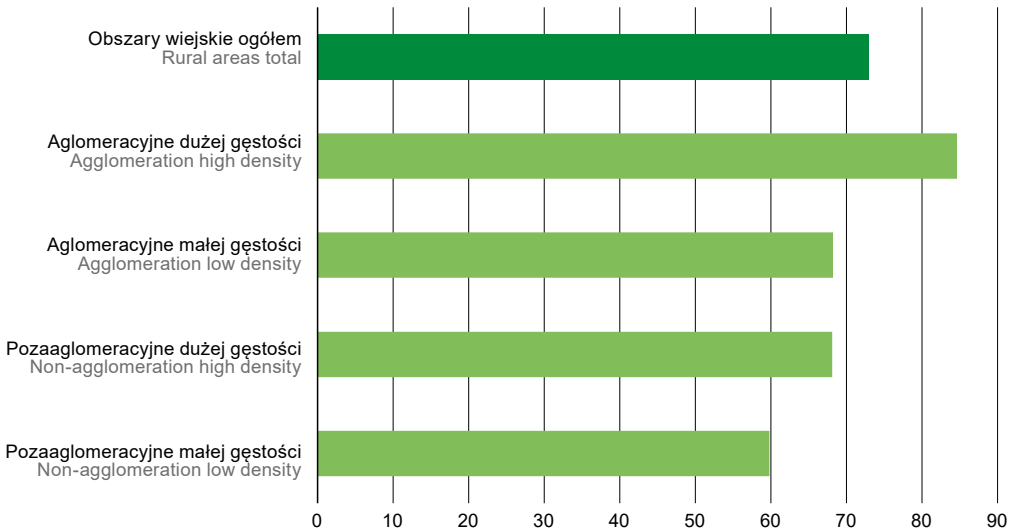
^a Concerns establishments with 10 or more bed places; since 2016, data were compiled taking into account imputations for units, which refused to participate in the survey.

WYKRES 3 (67). **TURYSTYCZNE OBIEKTY NOCLEGOWE NA 10 TYS. MIESZKAŃCÓW W MIASTACH WEDŁUG WIELKOŚCI W 2024 R.**CHART 3 (67). **TOURIST ACCOMMODATION ESTABLISHMENTS PER 10 THOUSAND POPULATION IN URBAN AREAS IN 2024**WYKRES 4 (68). **TURYSTYCZNE OBIEKTY NOCLEGOWE NA 10 TYS. MIESZKAŃCÓW WEDŁUG DELIMITACJI OBSZARÓW WIEJSKICH W 2024 R.**CHART 4 (68). **TOURIST ACCOMMODATION ESTABLISHMENTS PER 10 THOUSAND POPULATION BY DELIMITATION OF RURAL AREAS IN 2024**

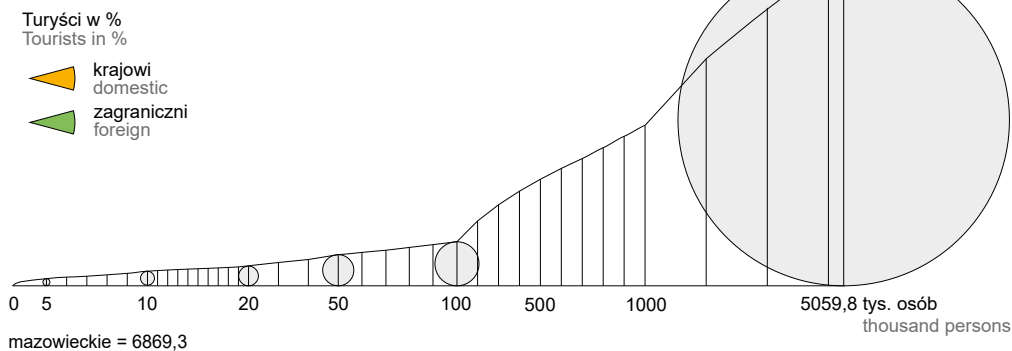
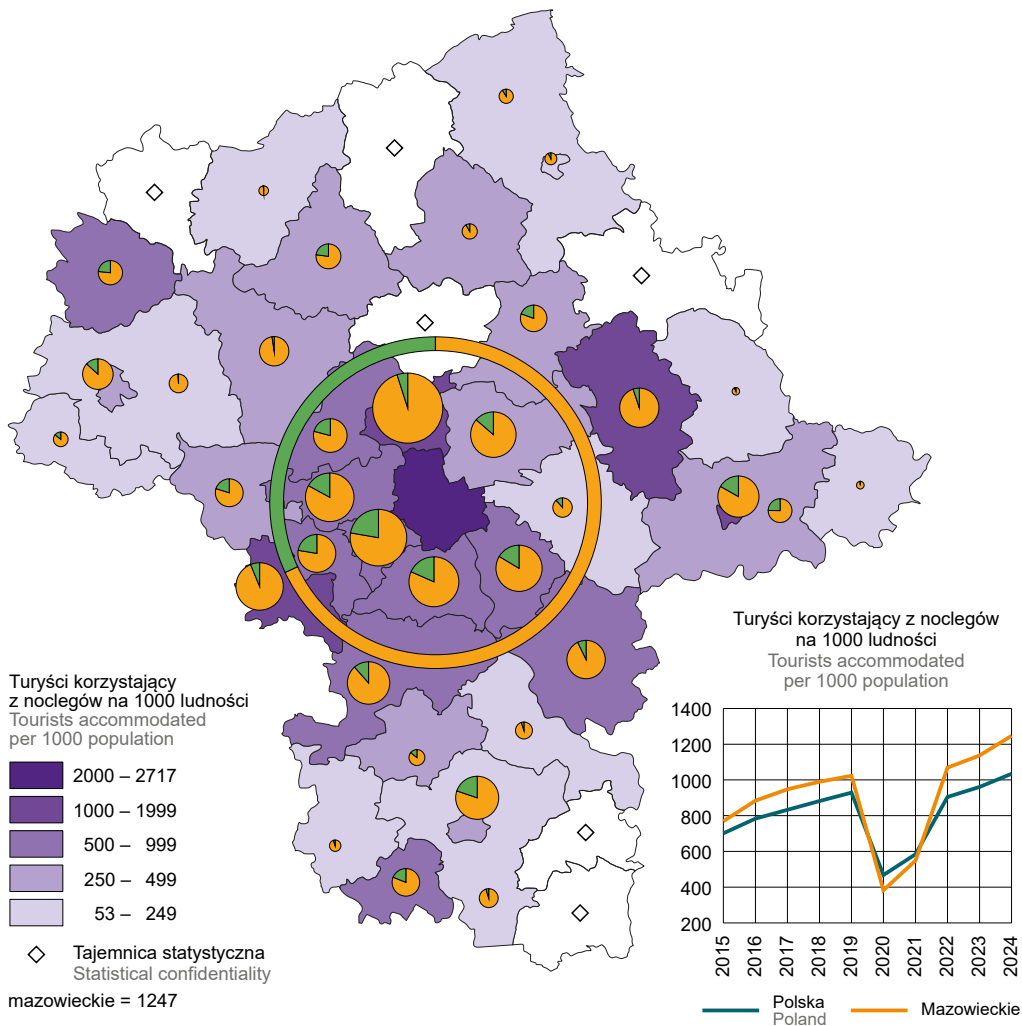
WYKRES 5 (69). **PRZECIĘTNA LICZBA MIEJSC NOCLEGOWYCH W TURYSTYCZNYCH OBIEKTACH NOCLEGOWYCH W MIASTACH WEDŁUG WIELKOŚCI W 2024 R.**
 CHART 5 (69). **AVERAGE NUMBER OF BED PLACES IN TOURIST ACCOMMODATION ESTABLISHMENTS IN URBAN AREAS BY SIZE IN 2024**



WYKRES 6 (70). **PRZECIĘTNA LICZBA MIEJSC NOCLEGOWYCH W TURYSTYCZNYCH OBIEKTACH NOCLEGOWYCH WEDŁUG DELIMITACJI OBSZARÓW WIEJSKICH W 2024 R.**
 CHART 6 (70). **AVERAGE NUMBER OF BED PLACES IN TOURIST ACCOMMODATION ESTABLISHMENTS IN URBAN AREAS BY DELIMITATION OF RURAL AREAS IN 2024**



MAPA 3 (32). WYKORZYSTANIE BAZY NOCLEGOWEJ TURYSTYKI W 2024 R.
 MAP 3 (32). OCCUPANCY OF TOURIST ACCOMMODATION ESTABLISHMENTS IN 2024



Sport
Sport

TABL. 7 (81). ORGANIZACJE KULTURY FIZYCZNEJ I KLUBY SPORTOWE
Stan w dniu 31 grudnia
PHYSICAL EDUCATION ORGANISATIONS AND SPORTS CLUBS
As of 31 December

WYSZCZEGÓLNIENIE	2018	2020	2022	2024	SPECIFICATION
ORGANIZACJE KULTURY FIZYCZNEJ PHYSICAL EDUCATION ORGANISATIONS					
Jednostki organizacyjne	88	83	85	74	Organisational units
Członkowie	19261	17751	19301	24180	Members
Ćwiczący ^a	15509	16081	20102	21463	Persons practising sports ^a
KLUBY SPORTOWE^b SPORTS CLUBS^b					
Jednostki organizacyjne	1850	1455	1457	1880	Organisational units
Członkowie	173943	143891	155151	232032	Members
Ćwiczący	172807	139668	158306	234926	Persons practising sports
mężczyźni	121903	96542	109206	160228	males
kobiety	50904	43126	49100	74698	females
w tym w wieku do 18 lat	124756	104146	115790	172317	of which aged up to 18 years
Sekcje sportowe	3200	2443	2413	3080	Sports sections
Trenerzy	4100	3937	3871	5752	Coaches
Instruktorzy sportowi	2995	2115	2476	3527	Sports instructors
Inne osoby prowadzące zajęcia sportowe	1127	780	982	1319	Other persons running sports classes

a Dane szacunkowe. b Dane na podstawie badania cyklicznego przeprowadzanego co dwa lata; dane opracowano wykorzystując estymację bezpośrednią z uwzględnieniem imputacji dla jednostek, które odmówiły udziału w badaniu.

a Estimated data. b Data on the basis of periodic surveys conducted every two years; data were compiled using direct estimation including imputation for units which refused to participate in the survey.

TABL. 8 (82) WYBRANE DZIEDZINY I RODZAJE SPORTÓW W KLUBACH SPORTOWYCH W 2024 R.

Stan w dniu 31 grudnia
SELECTED FIELDS AND KINDS OF SPORTS IN SPORTS CLUBS IN 2024
As of 31 December

DZIEDZINY I RODZAJE SPORTÓW	Sekcje Sections	Ćwiczący Persons practising sports			Trenerzy Coaches	Instruktorzy sportowi Sports instructors	FIELDS AND KINDS OF SPORTS
		ogółem total	z liczby ogółem of total				
			kobiety females	juniorzy i juniorki juniors			
Akrobatyka sportowa	62	8935	7537	8740	100	118	Sports acrobatics
Badminton	38	1475	657	903	27	44	Badminton
Boks	58	2942	668	1574	90	34	Boxing
Cheerleading	13	1221	1192	1110	62	9	Cheerleading
Gimnastyka artystyczna	21	2826	2768	2800	32	41	Rhythmic gymnastics
Gimnastyka sportowa	23	1548	1309	1511	26	14	Artistic gymnastics
Golf	8	1222	307	120	8	2	Golf
Hokej ^a	43	1510	481	1233	27	35	Hockey ^a
Jeździectwo ^a	64	955	763	511	38	106	Equestrian sport ^a
Ju-jitsu	19	1259	322	698	20	25	Ju-jitsu
Judo	84	15570	5111	14959	177	98	Judo
Karate ^a	104	11517	4089	9804	81	237	Karate ^a
Kick-boxing	67	3579	1054	2225	64	70	Kick-boxing
Kolarstwo ^a	41	626	103	349	6	37	Cycling ^a
Koszykówka	156	7565	2342	6612	257	89	Basketball
Lekkoatletyka	165	7717	4004	5468	196	152	Athletics
Łucznictwo	17	505	201	200	21	15	Archery
Łyżwiarstwo ^a	13	922	764	814	21	59	Skating ^a
Muaythai	17	805	173	584	13	11	Muaythai
Narciarstwo ^a	15	1804	774	1213	18	72	Skiing ^a
Piłka nożna	652	71926	4690	61982	2839	256	Football
Piłka nożna halowa (futsal)	35	1263	266	871	37	9	Indoor football
Piłka ręczna	113	5509	2883	4717	183	98	Handball

a Dziedzina sportu (obejmuje kilka pokrewnych rodzajów sportu).

a A field of sport (consists of a number of related kinds of sports).

TABL. 8 (82). **WYBRANE DZIEDZINY I RODZAJE SPORTÓW W KLUBACH SPORTOWYCH W 2024 R. (dok.)**
 Stan w dniu 31 grudnia
 SELECTED FIELDS AND KINDS OF SPORTS IN SPORTS CLUBS IN 2024 (cont.)
 As of 31 December

DZIEDZINY I RODZAJE SPORTÓW	Sekcje Sections	Ćwiczący Persons practising sports			Trenerzy Coaches	Instruktorzy sportowi Sports instructors	FIELDS AND KINDS OF SPORTS
		ogółem total	z liczby ogółem of total				
			kobiety females	juniorzy i juniorki juniors			
Piłka siatkowa	244	13544	8482	11596	382	174	Volleyball
Pływanie	121	12527	5834	11528	254	255	Swimming
Rugby	11	766	135	532	38	21	Rugby
Sport lotniczy ^a	22	1698	216	22	4	94	Air sport
Sport motorowy ^a	21	624	55	139	8	42	Motorsport ^a
Squash	3	1508	173	53	4	2	Squash
Strzelectwo sportowe ^a	66	35503	3612	777	89	435	Sport shooting ^a
Szachy	47	1876	368	1347	28	62	Chess
Szermierka	22	1320	532	1030	35	38	Fencing
Taekwon-do ^a	41	3310	1336	2891	51	105	Taekwon-do ^a
Taniec sportowy	42	7153	6072	6442	45	183	Dance sport
Taniec towarzyski	18	694	488	470	16	28	Ballroom dancing
Tenis	47	6517	2237	2999	76	101	Tennis
Tenis stołowy	111	3241	772	2232	63	89	Table tennis
Wrotkarstwo	15	988	651	804	16	26	Skating
Wspinaczka sportowa	9	2844	807	300	19	77	Sport climbing
Zapasy w stylu klasycznym	9	369	47	343	12	9	Greco-Roman wrestling
Zapasy w stylu wolnym	15	682	67	584	22	19	Free style wrestling
Żeglarstwo ^a	35	1055	266	637	27	67	Sailing ^a

a Dziedzina sportu (obejmuje kilka pokrewnych rodzajów sportu).
 a A field of sport (consists of a number of related kinds of sports).

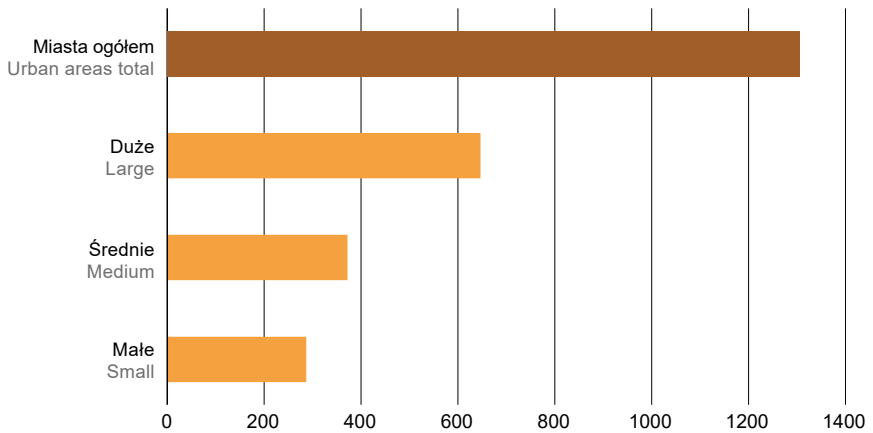
TABL. 9 (83). **WYBRANE OBIEKTY SPORTOWE ^a W 2022 R.**
 Stan w dniu 31 grudnia
 SELECTED SPORTS FACILITIES ^a IN 2022
 As of 31 December

WYSZCZEGÓLNIENIE	Ogółem Total	W tym dostosowane do potrzeb niepełnosprawnych osób ćwiczących Of which adapted to the needs of persons with disabilities practising sports	SPECIFICATION
Stadiony ogółem ^b	177	94	Stadiums total ^b
w tym piłkarskie	83	36	of which football
Boiska do gier wielkich ^c	492	153	Fields for big games ^c
w tym piłkarskie	492	153	of which football
Boiska do gier małych ^c	319	114	Fields for small games ^c
w tym:			of which:
koszykówki	99	51	basketball
piłki ręcznej	17	8	handball
piłki siatkowej	83	27	volleyball
Boiska uniwersalne (wielozadaniowe)	350	129	Universal and multipurpose sports fields
Korty tenisowe	289	145	Tennis courts
Hale sportowe	148	108	Sports halls
Sale gimnastyczne ^d	157	85	Gyms ^d
Pływalnie sportowe	97	78	Sports swimming pools
Tory sportowe	25	8	Sports tracks
Lodowiska sztucznie mrożone	43	15	Ice skating rinks

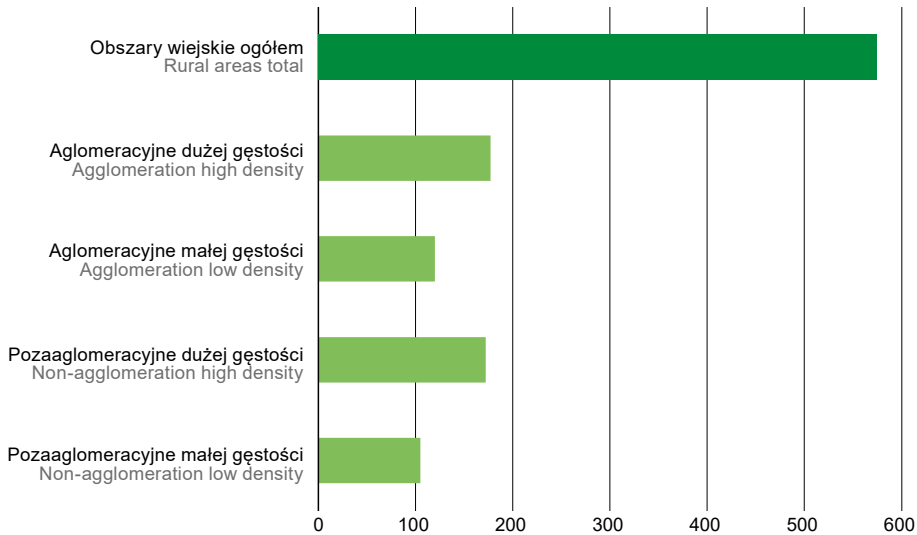
a Bez obiektów przyszkolnych. b Łącznie z deklarowanymi obiektami niespełniającymi wymogów przewidzianych dla stadionów, np. widownia.
 c Łącznie z obiektami niepełnowymiarowymi. d Łącznie z salami pomocniczymi.

a Excluding schools facilities. b Including declared facilities not satisfying the requirements for stadiums, e.g. the seating. c Including non-full-size facilities. d Including auxiliary gyms.

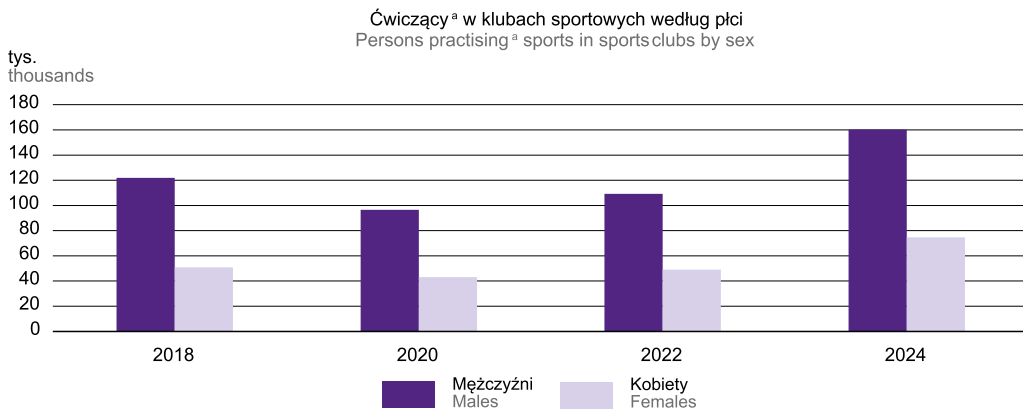
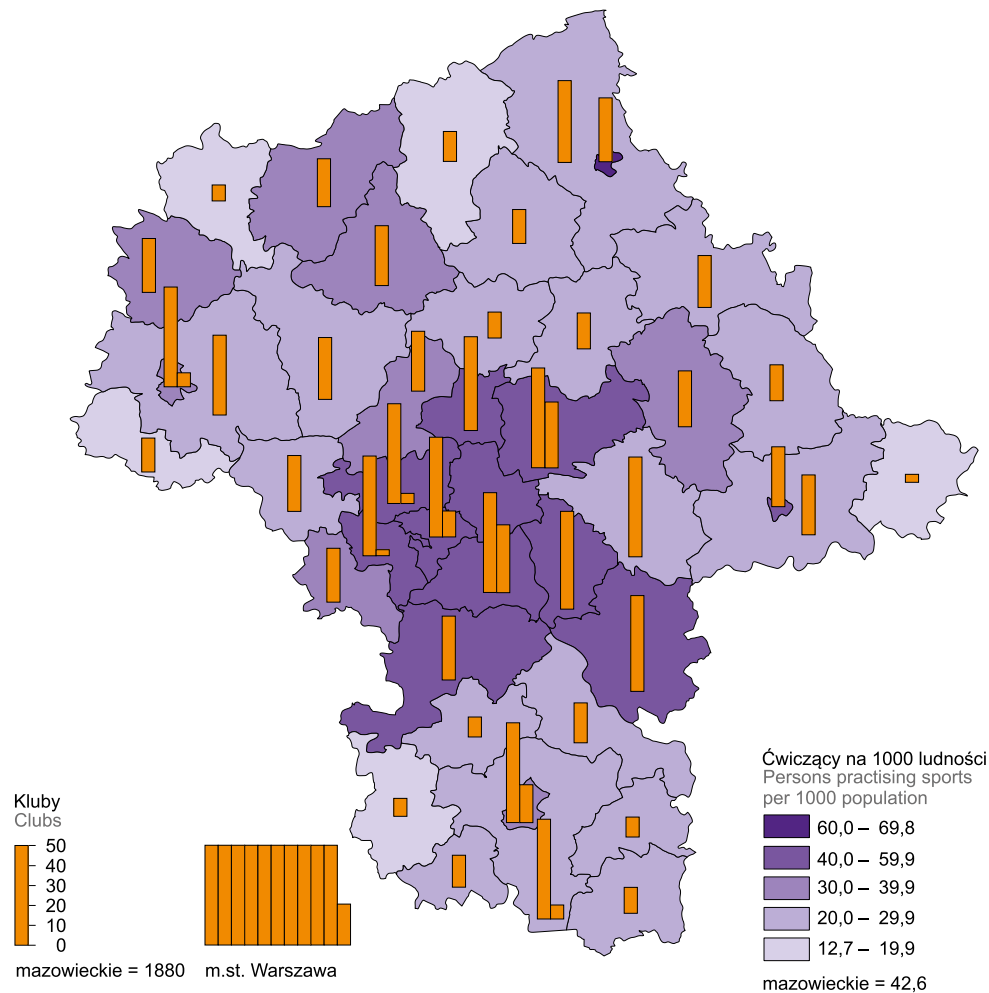
WYKRES 7 (71). **KLUBY SPORTOWE W MIASTACH WEDŁUG WIELKOŚCI W 2024 R.**
 CHART 7 (71). **SPORTS CLUBS IN URBAN AREAS BY SIZE IN 2024**



WYKRES 8 (72). **KLUBY SPORTOWE WEDŁUG DELIMITACJI OBSZARÓW WIEJSKICH W 2024 R.**
 CHART 8 (72). **SPORTS CLUBS BY DELIMITATION OF RURAL AREAS IN 2024**



MAPA 4 (33). **KLUBY SPORTOWE W 2024 R.**
 MAP 4 (33). **SPORTS CLUBS IN 2024**



^a Dane opracowano wykorzystując estymację bezpośrednią z uwzględnieniem imputacji dla jednostek, które odmówiły udziału w badaniu.
^a Data were compiled using direct estimation including imputation for units which refused to participate in the survey.