

## Dział XIX. Inwestycje. Środki trwałe Chapter XIX. Investments. Fixed assets

### Inwestycje Investments

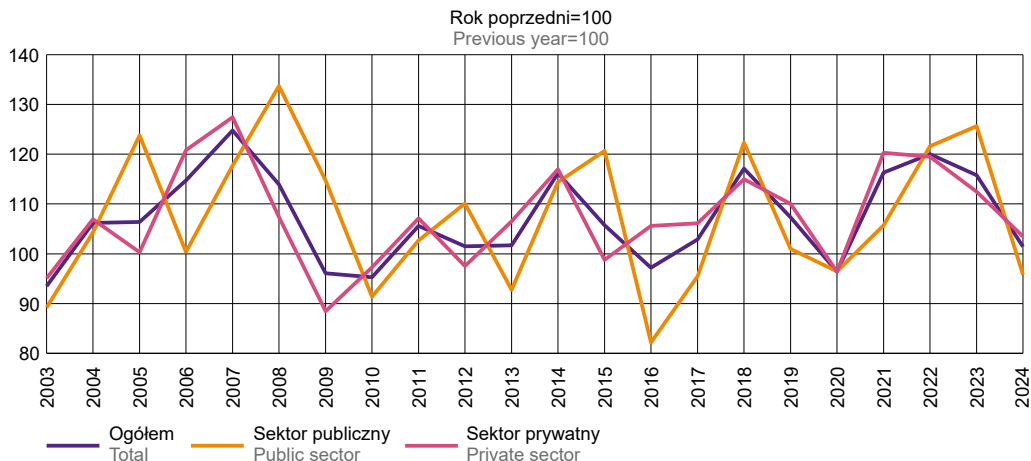
TABL. 1 (139). **NAKLADY INWESTYCYJNE<sup>a</sup> (ceny bieżące)**  
INVESTMENT OUTLAYS<sup>a</sup> (current prices)

WYSZCZEGÓLNIENIE	2015	2020	2023	2024	SPECIFICATION
	w mln zł in million PLN				
<b>O G Ő Ł E M</b>	<b>58041,4</b>	<b>70321,2</b>	<b>113663,1</b>	<b>115234,0</b>	<b>TOTAL</b>
sektor publiczny	20861,9	19537,0	31558,4	30217,2	public sector
sektor prywatny	37179,4	50784,2	82104,7	85016,8	private sector
Rolnictwo, leśnictwo, łowiectwo i rybactwo	821,8	936,5	983,5	1041,9	Agriculture, forestry and fishing
Przemysł	15681,8	15312,3	29093,0	29188,7	Industry
górnictwo i wydobywanie	153,8	81,0	125,1	81,1	mining and quarrying
przetwórstwo przemysłowe	7128,6	9421,6	18269,9	18003,9	manufacturing
wytwarzanie i zaopatrywanie w energię elektryczną, gaz, parę wodną i gorącą wodę <sup>Δ</sup>	6531,9	4252,4	7028,6	8361,4	electricity, gas, steam and air conditioning supply
dostawa wody; gospodarowanie ściekami i odpadami; rekultywacja <sup>Δ</sup>	1867,5	1557,3	3669,4	2742,2	water supply; sewerage, waste management and remediation activities
Budownictwo	2314,2	4238,4	5175,3	4610,0	Construction
Handel; naprawa pojazdów samochodowych <sup>Δ</sup>	4304,6	5285,6	7803,3	8064,4	Trade; repair of motor vehicles <sup>Δ</sup>
Transport i gospodarka magazynowa <sup>b</sup>	10289,6	10362,2	17758,1	16453,8	Transportation and storage <sup>b</sup>
Zakwaterowanie i gastronomia <sup>Δ</sup>	531,0	900,7	639,0	765,6	Accommodation and catering <sup>Δ</sup>
Informacja i komunikacja	4407,9	5356,7	8187,4	9019,1	Information and communication
Działalność finansowa i ubezpieczeniowa	2224,5	4696,0	6846,4	8767,5	Financial and insurance activities
Obsługa rynku nieruchomości <sup>Δ</sup>	6670,2	8584,2	13971,2	13701,4	Real estate activities
Działalność profesjonalna, naukowa i techniczna	1570,4	2008,3	3464,4	2604,2	Professional, scientific and technical activities
Administrowanie i działalność wspierająca <sup>Δ</sup>	3259,8	6072,6	9710,3	11106,3	Administrative and support service activities
Administracja publiczna i obrona narodowa; obowiązkowe zabezpieczenia społeczne	1600,5	1921,7	2534,9	2585,4	Public administration and defence; compulsory social security
Edukacja	1807,9	1722,5	2554,1	2487,2	Education
Opieka zdrowotna i pomoc społeczna	1653,7	1703,5	2817,9	2191,4	Human health and social work activities
Działalność związana z kulturą, rozrywką i rekreacją	774,8	1047,3	1933,5	2365,1	Arts, entertainment and recreation
Pozostała działalność usługowa	128,8	172,7	191,0	282,0	Other service activities

a Według lokalizacji inwestycji. b Łącznie z nakładami inwestycyjnymi na drogi publiczne, ulice i place.  
a By investment location. b Including investment outlays on public roads, streets and squares.

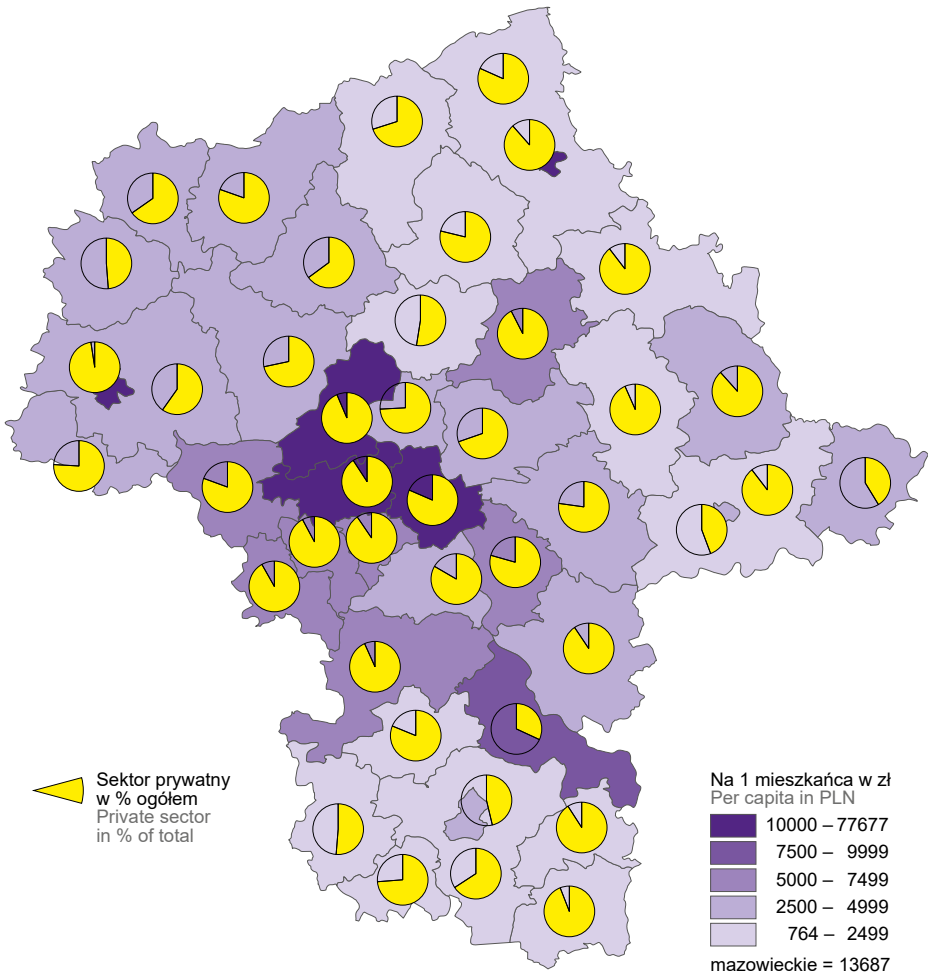
### WYKRES 1 (105). **DYNAMIKA NAKŁADÓW INWESTYCYJNYCH<sup>a</sup> WEDŁUG SEKTORÓW WŁASNOŚCI (ceny bieżące)**

CHART 1 (105). **INDICES OF INVESTMENT OUTLAYS<sup>a</sup> BY OWNERSHIP SECTORS (current prices)**



a Według lokalizacji inwestycji.  
a By investment location.

MAPA 1 (38). **NAKLADY INWESTYCYJNE W PRZEDSIĘBIORSTWACH<sup>a</sup> W 2024 R. (ceny bieżące)**  
 MAP 1 (38). **INVESTMENT OUTLAYS IN ENTERPRISES<sup>a</sup> IN 2024 (current prices)**



**Udział sektora prywatnego w nakładach inwestycyjnych ogółem**  
Share of the private sector in total investment outlays

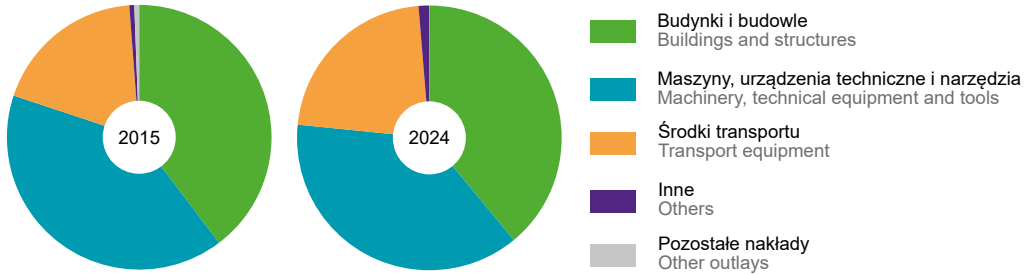


<sup>a</sup> Dane dotyczą podmiotów gospodarczych, w których liczba pracujących przekracza 9 osób; według lokalizacji inwestycji.  
<sup>a</sup> Data concern economic entities employing more than 9 persons; by investment location.

TABL. 2 (140). **NAKŁADY INWESTYCYJNE W PRZEDSIĘBIORSTWACH<sup>a</sup> WEDŁUG GRUP (ceny bieżące)**  
**INVESTMENT OUTLAYS IN ENTERPRISES<sup>a</sup> BY GROUPS (current prices)**

WYSZCZEGÓLNIENIE SPECIFICATION		Ogółem Total	W tym Of which		
			budynki i budowle buildings and structures	maszyny, urządzenia techniczne i narzędzia machinery, technical equipment and tools	środki transportu transport equipment
			w mln zł in million PLN		
<b>OGÓŁEM TOTAL</b>	2015	56386,0	22365,0	22767,5	10554,6
	2020	63996,5	28386,5	22246,2	13125,6
	2023	103166,9	42306,5	37605,5	22153,7
	<b>2024</b>	<b>98450,7</b>	<b>38403,3</b>	<b>37007,6</b>	<b>21780,3</b>
w tym: of which:					
Rolnictwo, leśnictwo, łowiectwo i rybactwo Agriculture, forestry and fishing		206,5	107,9	66,8	20,0
Przemysł Industry		32727,2	13557,9	17118,7	1167,0
górnictwo i wydobywanie mining and quarrying		99,6	60,7	27,4	11,4
przetwórstwo przemysłowe manufacturing		24033,1	9562,7	12935,4	966,3
wytwarzanie i zaopatrywanie w energię elektryczną, gaz, parę wodną i gorącą wodę <sup>Δ</sup> electricity, gas, steam and air conditioning supply		6807,4	2566,6	3905,6	45,5
dostawa wody; gospodarowanie ściekami i odpadami; rekultywacja <sup>Δ</sup> water supply; sewerage, waste management and remediation activities		1787,2	1367,9	250,2	143,7
Budownictwo Construction		3533,7	1501,9	1658,9	371,4
Handel; naprawa pojazdów samochodowych <sup>Δ</sup> Trade; repair of motor vehicles <sup>Δ</sup>		6759,5	1879,6	3420,0	1448,3
Transport i gospodarka magazynowa Transportation and storage		18037,9	12781,5	1895,4	3080,5
Zakwaterowanie i gastronomia <sup>Δ</sup> Accommodation and catering <sup>Δ</sup>		1329,4	886,7	423,4	19,2
Informacja i komunikacja Information and communication		9308,4	2268,4	6951,3	85,2
Działalność finansowa i ubezpieczeniowa Financial and insurance activities		8883,0	612,0	1719,8	6534,7
Obsługa rynku nieruchomości <sup>Δ</sup> Real estate activities		2826,6	2647,1	148,7	29,6
Działalność profesjonalna, naukowa i techniczna Professional, scientific and technical activities		2031,7	556,7	1316,0	148,6
Administrowanie i działalność wspierająca <sup>Δ</sup> Administrative and support service activities		9594,2	67,9	683,4	8805,9
Opieka zdrowotna i pomoc społeczna Human health and social work activities		1771,4	712,3	1021,1	36,4
Pozostała działalność usługowa Other service activities		136,4	6,5	125,8	4,0

<sup>a</sup> Dane dotyczą podmiotów gospodarczych, w których liczba pracujących przekracza 9 osób; według siedziby inwestora.  
<sup>a</sup> Data concern economic entities employing more than 9 persons; by investor's seat.

**WYKRES 2 (106). NAKŁADY INWESTYCYJNE W PRZEDSIĘBIORSTWACH<sup>a</sup> WEDŁUG RODZAJÓW (ceny bieżące)**
**CHART 2 (106). INVESTMENT OUTLAYS IN ENTERPRISES<sup>a</sup> BY TYPE (current prices)**


<sup>a</sup> Dane dotyczą podmiotów gospodarczych, w których liczba pracujących przekracza 9 osób; według siedziby inwestora.  
<sup>a</sup> Data concern economic entities employing more than 9 persons; by investor's seat.

**Środki trwałe**  
 Fixed assets

**TABL. 3 (141). WARTOŚĆ BRUTTO ŚRODKÓW TRWAŁYCH<sup>a</sup> (bieżące ceny ewidencyjne)**  
 Stan w dniu 31 grudnia  
**GROSS VALUE OF FIXED ASSETS<sup>a</sup> (current book-keeping prices)**  
 As of 31 December

WYSZCZEGÓLNIENIE	2015	2020	2023	2024	SPECIFICATION
	w mln zł in million PLN				
<b>O G Ő Ł E M</b>	<b>715544,9</b>	<b>955052,8</b>	<b>1172478,6</b>	<b>1244243,4</b>	<b>TOTAL</b>
sektor publiczny	292821,3	394373,2	475487,5	503511,9	public sector
sektor prywatny	422723,6	560679,6	696991,2	740731,5	private sector
Rolnictwo, leśnictwo, łowiectwo i rybactwo	20134,3	23741,2	26969,2	29252,1	Agriculture, forestry and fishing
Przemysł	157623,6	224123,1	271941,3	279692,2	Industry
górnictwo i wydobywanie	1790,9	2995,9	2894,6	3038,5	mining and quarrying
przetwórstwo przemysłowe	78422,1	110726,4	134156,4	142661,2	manufacturing
wytwarzanie i zaopatrywanie w energię elektryczną, gaz, parę wodną i gorącą wodę <sup>Δ</sup>	51808,0	79760,9	98752,4	93717,0	electricity, gas, steam and air conditioning supply
dostawa wody; gospodarowanie ściekami i odpadami; rekultywacja <sup>Δ</sup>	25602,6	30639,9	36137,9	40275,5	water supply; sewerage, waste management and remediation activities
Budownictwo	13489,4	19009,5	22549,5	24278,1	Construction
Handel; naprawa pojazdów samochodowych <sup>Δ</sup>	54058,3	68405,8	79294,1	83273,4	Trade; repair of motor vehicles <sup>Δ</sup>
Transport i gospodarka magazynowa <sup>b</sup>	154533,7	206446,6	270465,6	290118,5	Transportation and storage <sup>b</sup>
Zakwaterowanie i gastronomia <sup>Δ</sup>	6619,0	10449,6	12001,4	12617,3	Accommodation and catering <sup>Δ</sup>
Informacja i komunikacja	51200,1	66710,6	78329,4	84168,1	Information and communication
Działalność finansowa i ubezpieczeniowa	22597,5	33686,3	39637,1	43839,5	Financial and insurance activities
Obsługa rynku nieruchomości <sup>Δ</sup>	121842,7	146443,5	170789,5	181493,9	Real estate activities
Działalność profesjonalna, naukowa i techniczna	21067,4	23680,4	33265,1	34552,1	Professional, scientific and technical activities
Administrowanie i działalność wspierająca <sup>Δ</sup>	13496,3	28000,0	41607,2	46553,9	Administrative and support service activities
Administracja publiczna i obrona narodowa; obowiązkowe zabezpieczenia społeczne	27353,1	35293,4	41591,4	43612,4	Public administration and defence; compulsory social security
Edukacja	20930,5	27102,5	32987,7	35789,2	Education
Opieka zdrowotna i pomoc społeczna	15079,2	21249,1	26764,4	28251,7	Human health and social work activities
Działalność związana z kulturą, rozrywką i rekreacją	11807,6	17096,8	20655,3	22685,9	Arts, entertainment and recreation
Pozostała działalność usługowa	3712,2	3614,3	3630,5	4065,0	Other service activities

<sup>a</sup> Podziału środków trwałych według sekcji PKD 2007 dokonano zgodnie z siedzibą jednostki lokalnej rodzaju działalności. <sup>b</sup> Łącznie z wartością dróg publicznych, ulic i placów.

<sup>a</sup> The division of fixed assets by NACE Rev. 2 sections was made according to the seat of local kind-of-activity unit. <sup>b</sup> Including value of public roads, streets and squares.