

Dział XVII. Finanse przedsiębiorstw Chapter XVII. Finances of enterprises

TABL. 1 (130). **PRZYCHODY, KOSZTY I WYNIK FINANSOWY PRZEDSIĘBIORSTW**
REVENUE, COSTS AND FINANCIAL RESULT OF ENTERPRISES

WYSZCZEGÓLNIENIE	2015	2020	2023	2024	SPECIFICATION
	w mln zł in million PLN				
Przychody ogółem	1016707,4	1260018,1	2161265,0	2133694,6	Total revenue
w tym:					of which:
Przychody netto ze sprzedaży produktów (wytworów i usług)	545262,8	673283,2	1235153,7	1225822,7	Net revenue from sale of products (goods and services)
Przychody netto ze sprzedaży towarów i materiałów	434481,8	538860,0	823635,6	819617,9	Net revenue from sale of goods and materials
Przychody finansowe	16326,8	21299,6	48763,9	44547,6	Financial revenue
Koszty ogółem	974288,1	1204683,5	2038093,4	2027441,4	Total costs
w tym:					of which:
Koszt własny sprzedanych produktów (wytworów i usług)	569945,5	710423,1	1245972,1	1272751,1	Cost of products sold (goods and services)
Wartość sprzedanych towarów i materiałów	359598,2	439350,8	688682,9	659425,1	Value of goods and materials sold
Koszty finansowe	22519,9	27460,7	49616,3	52780,2	Financial costs
Wynik finansowy brutto	42462,5^a	55334,7	123171,7	106253,2	Gross financial result
Zysk brutto	57586,5	78784,3	137755,2	124429,0	Gross profit
Strata brutto	15124,0	23449,6	14583,5	18175,8	Gross loss
Obowiązkowe obciążenia wyniku finansowego brutto	8304,5	11869,8	22499,7	18881,8	Obligatory encumbrances on gross financial result
W tym podatek dochodowy	6797,8	11850,9	22454,4	18874,5	Of which income tax
Wynik finansowy netto	34158,0	43464,9	100672,0	87371,4	Net financial result
Zysk netto	48576,1	66570,8	115119,9	105475,0	Net profit
Strata netto	14418,1	23106,0	14447,9	18103,6	Net loss

a Skorygowany o wynik zdarzeń nadzwyczajnych – +43,1 mln zł.
a Corrected by result on extraordinary events – plus PLN 43.1 million.

WYKRES 1 (99). **PRZYCHODY OGÓŁEM PRZEDSIĘBIORSTW WEDŁUG SEKTORÓW WŁASNOŚCI**
CHART 1 (99). **TOTAL REVENUE OF ENTERPRISES BY OWNERSHIP SECTORS**

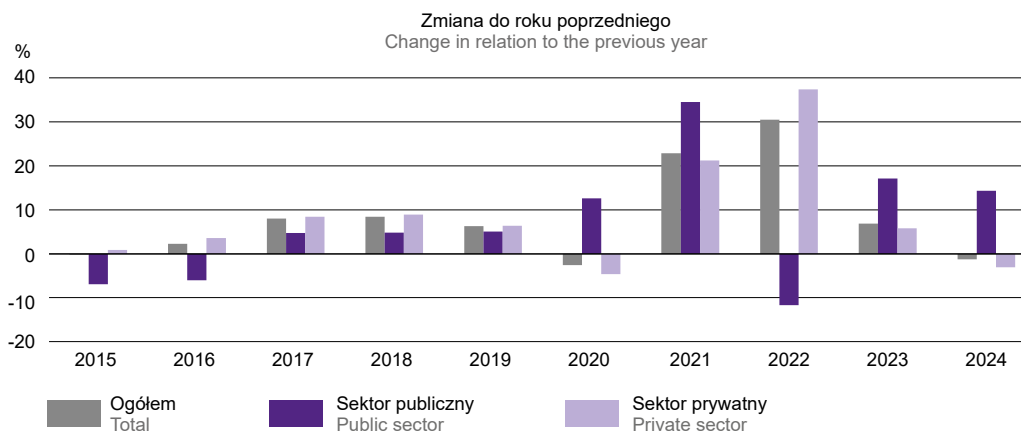
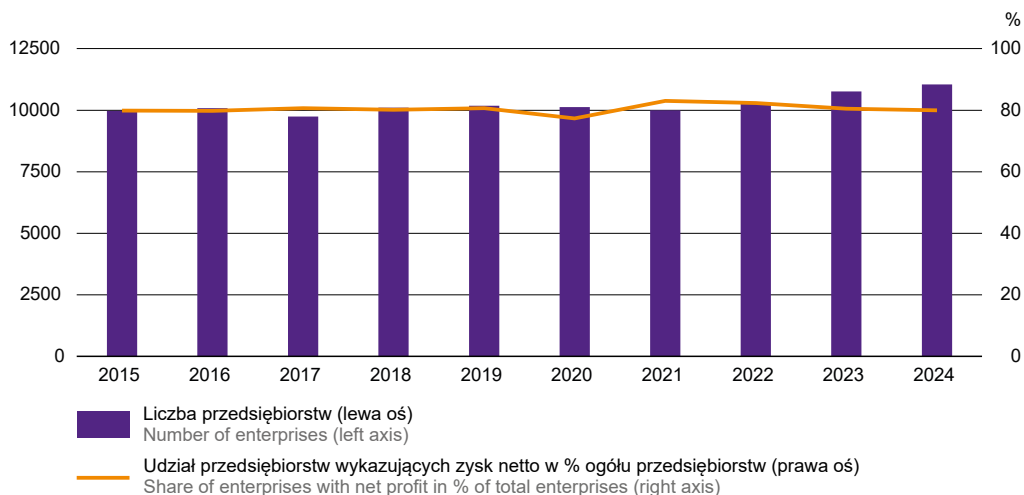


TABLE 2 (131). **PRZYCHODY, KOSZTY I WYNIK FINANSOWY PRZEDSIĘBIORSTW WEDŁUG SEKCJI**
REVENUE, COSTS AND FINANCIAL RESULT OF ENTERPRISES BY SECTIONS

WYSZCZEGÓLNIENIE SPECIFICATION		Przychody ogółem Total revenue	Koszty ogółem Total costs	Wynik finansowy brutto Gross finan- cial result	Obowiązkowe obciążenia wyniku finansowego brutto Obligatory encumbr- ances on gross financial result	Wynik finansowy netto Net financial result
		w mln zł in million PLN				
OGÓŁEM TOTAL	2015	1016707,4	974288,1	42462,5 ^a	8304,5	34158,0
	2020	1260018,1	1204683,5	55334,7	11869,8	43464,9
	2023	2161265,0	2038093,4	123171,7	22499,7	100672,0
	2024	2133694,6	2027441,4	106253,2	18881,8	87371,4
w tym: of which:						
Rolnictwo, leśnictwo, łowiectwo i rybactwo Agriculture, forestry and fishing		5607,2	4928,0	679,2	101,1	578,2
Przemysł Industry		747620,1	713901,4	33718,7	7516,5	26202,3
górnictwo i wydobywanie mining and quarrying		2060,5	2269,1	-208,6	32,7	-241,3
przetwórstwo przemysłowe manufacturing		577555,4	554536,9	23018,4	4834,4	18184,0
wytwarzanie i zaopatrywanie w energię elektryczną, gaz, parę wodną i gorącą wodę ^Δ electricity, gas, steam and air conditioning supply		156728,9	146720,0	10008,9	2520,5	7488,4
dostawa wody; gospodarowanie ściekami i odpadami; rekultywacja ^Δ water supply; sewerage, waste management and remediation activities		11275,3	10375,4	900,0	128,8	771,2
Budownictwo Construction		86294,4	80556,2	5738,2	1041,8	4696,4
Handel; naprawa pojazdów samochodowych ^Δ Trade; repair of motor vehicles ^Δ		657008,9	636282,5	20726,5	3927,3	16799,1
Transport i gospodarka magazynowa Transportation and storage		135316,9	132265,5	3051,4	820,3	2231,1
Zakwaterowanie i gastronomia ^Δ Accommodation and catering ^Δ		15484,8	13557,1	1927,7	366,4	1561,3
Informacja i komunikacja Information and communication		129428,9	118405,5	11023,3	1755,6	9267,7
Działalność finansowa i ubezpieczeniowa Financial and insurance activities		67110,9	52901,2	14209,7	974,8	13235,0
Obsługa rynku nieruchomości ^Δ Real estate activities		23817,0	22534,2	1282,8	353,7	929,1
Działalność profesjonalna, naukowa i techniczna Professional, scientific and technical activities		93634,4	85815,4	7819,0	1088,7	6730,3
Administrowanie i działalność wspierająca ^Δ Administrative and support service activities		60950,0	57344,6	3605,5	434,6	3170,9
Opieka zdrowotna i pomoc społeczna Human health and social work activities		22661,3	21607,1	1054,2	219,7	834,5
Pozostała działalność usługowa Other service activities		2956,9	2823,8	133,1	25,0	108,1

^a Skorygowany o wynik zdarzeń nadzwyczajnych.
^a Corrected by result on extraordinary events.

WYKRES 2 (100). UDZIAŁ LICZBY PRZEDSIĘBIORSTW WYKAZUJĄCYCH ZYSK NETTO W OGÓLNEJ LICZBIE PRZEDSIĘBIORSTW
CHART 2 (100). SHARE OF THE NUMBER OF ENTERPRISES SHOWING NET PROFIT IN THE TOTAL NUMBER OF ENTERPRISES

TABL. 3 (132). RELACJE EKONOMICZNE W PRZEDSIĘBIORSTWACH
ECONOMIC RELATIONS IN ENTERPRISES

WYSZCZEGÓLNIENIE		Wskaźnik – w % – rentowności obrotu Turnover – in % – profitability indicator		SPECIFICATION
		brutto gross	netto net	
OGÓŁEM	2015	4,2	3,4	TOTAL
	2020	4,4	3,4	
	2023	5,7	4,7	
	2024	5,0	4,1	
w tym:				of which:
Rolnictwo, leśnictwo, łowiectwo i rybactwo		12,1	10,3	Agriculture, forestry and fishing
Przemysł		4,5	3,5	Industry
górnictwo i wydobywanie		-10,1	-11,7	mining and quarrying
przetwórstwo przemysłowe		4,0	3,1	manufacturing
wytwarzanie i zaopatrywanie w energię elektryczną, gaz, parę wodną i gorącą wodę ^Δ		6,4	4,8	electricity, gas, steam and air conditioning supply
dostawa wody; gospodarowanie ściekami i odpadami; rekultywacja ^Δ		8,0	6,8	water supply; sewerage, waste management and remediation activities
Budownictwo		6,6	5,4	Construction
Handel; naprawa pojazdów samochodowych ^Δ		3,2	2,6	Trade; repair of motor vehicles ^Δ
Transport i gospodarka magazynowa		2,3	1,6	Transportation and storage
Zakwaterowanie i gastronomia ^Δ		12,4	10,1	Accommodation and catering ^Δ
Informacja i komunikacja		8,5	7,2	Information and communication
Działalność finansowa i ubezpieczeniowa		21,2	19,7	Financial and insurance activities
Obsługa rynku nieruchomości ^Δ		5,4	3,9	Real estate activities
Działalność profesjonalna, naukowa i techniczna		8,4	7,2	Professional, scientific and technical activities
Administrowanie i działalność wspierająca ^Δ		5,9	5,2	Administrative and support service activities
Opieka zdrowotna i pomoc społeczna		4,7	3,7	Human health and social work activities
Pozostała działalność usługowa		4,5	3,7	Other service activities

TABL. 4 (133). AKTYWA OBROTOWE PRZEDSIĘBIORSTW
Stan w dniu 31 grudnia
CURRENT ASSETS OF ENTERPRISES
As of 31 December

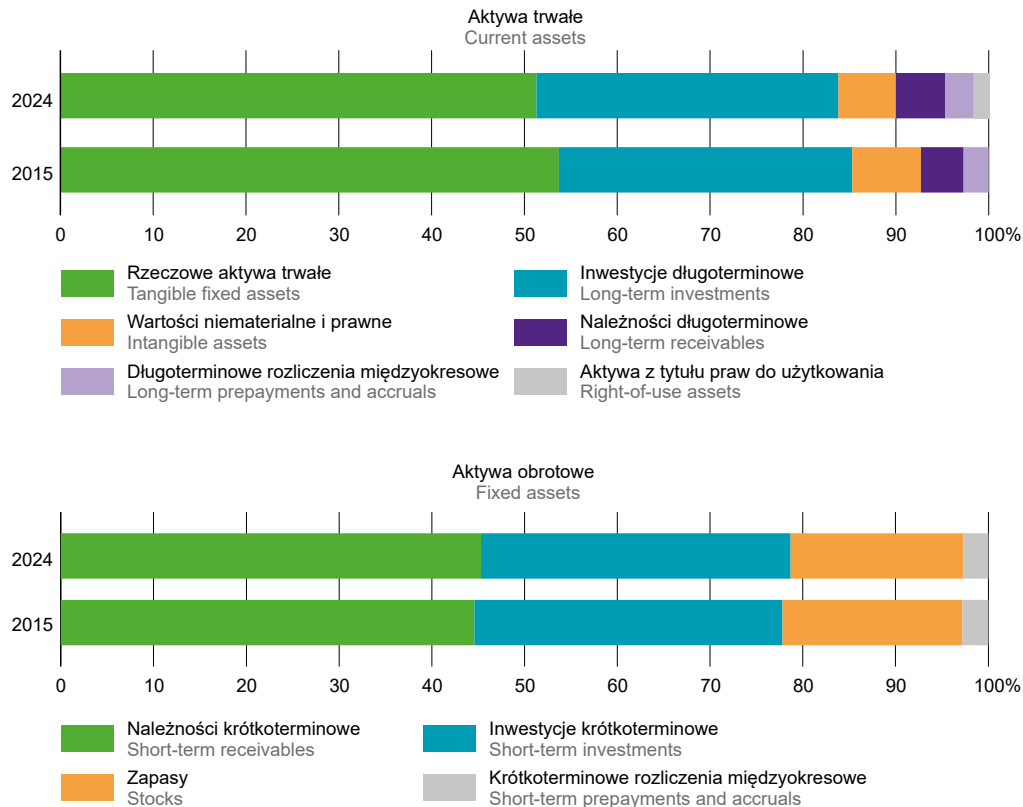
WYSZCZEGÓLNIENIE SPECIFICATION		Ogółem Grand total	Zapasy Stocks	Należności krótkoterminowe Short-term receivables		Inwestycje krótkoterminowe Short-term investments	Krótkoterminowe rozliczenia międzyokresowe Short-term prepayments and accruals
				razem total	w tym z tytułu dostaw i usług of which from deliveries and services		
OGÓŁEM TOTAL	2015	397816,8	77363,1	177228,8	139908,0	132165,1	11059,8
	2020	556319,0	107965,1	233509,2	183164,3	199777,2	15067,5
	2023	931913,8	174099,6	417144,9	279169,6	318421,6	22247,7
	2024	934532,7	174250,6	422945,2	271186,5	311930,5	25406,4
w tym: of which:							
Rolnictwo, leśnictwo, łowiectwo i rybactwo Agriculture, forestry and fishing		1987,0	462,2	806,9	615,9	705,8	12,0
Przemysł Industry		234321,7	65679,1	96244,4	75972,9	66274,3	6123,9
górnictwo i wydobywanie mining and quarrying		649,5	175,6	259,1	233,6	204,1	10,8
przetwórstwo przemysłowe manufacturing		176262,6	55833,1	70000,3	57050,6	46941,8	3487,4
wytwarzanie i zaopatrywanie w energię elektryczną, gaz, parę wodną i gorącą wodę ^Δ electricity, gas, steam and air conditioning supply		53172,2	9449,0	23800,5	17378,2	17493,7	2428,9
dostawa wody; gospodarowanie ściekami i odpadami; rekultywacja ^Δ water supply; sewerage, waste management and remediation activities		4237,4	221,4	2184,4	1310,4	1634,7	196,8
Budownictwo Construction		60279,0	11742,8	17896,9	13553,8	25743,8	4895,5
Handel; naprawa pojazdów samochodowych ^Δ Trade; repair of motor vehicles ^Δ		197705,2	69493,3	79569,3	66232,3	46335,7	2306,9
Transport i gospodarka magazynowa Transportation and storage		56954,3	2704,9	18740,6	13955,1	33573,8	1934,9
Zakwaterowanie i gastronomia ^Δ Accommodation and catering ^Δ		4527,7	192,9	1208,5	837,2	3030,0	96,3
Informacja i komunikacja Information and communication		59497,7	4548,2	33892,9	26092,7	17324,8	3731,9
Działalność finansowa i ubezpieczeniowa Financial and insurance activities		154535,3	10960,9	72452,4	40506,8	70008,6	1113,3
Obsługa rynku nieruchomości ^Δ Real estate activities		15570,5	4148,2	3140,3	1975,7	7235,3	1046,7
Działalność profesjonalna, naukowa i techniczna Professional, scientific and technical activities		117164,7	3023,6	80053,5	20252,2	31324,6	2763,0
Administrowanie i działalność wspierająca ^Δ Administrative and support service activities		22148,8	858,5	15150,4	8338,0	5151,5	988,4
Opieka zdrowotna i pomoc społeczna Human health and social work activities		4418,7	244,1	2363,2	2037,3	1514,5	296,9
Pozostała działalność usługowa Other service activities		1348,8	76,1	496,5	344,4	746,4	29,9

WYKRES 3 (101). **AKTYWA TRWAŁE I OBROTOWE**

Stan w dniu 31 grudnia

CHART 3 (101). **FIXED AND CURRENT ASSETS**

As of 31 December

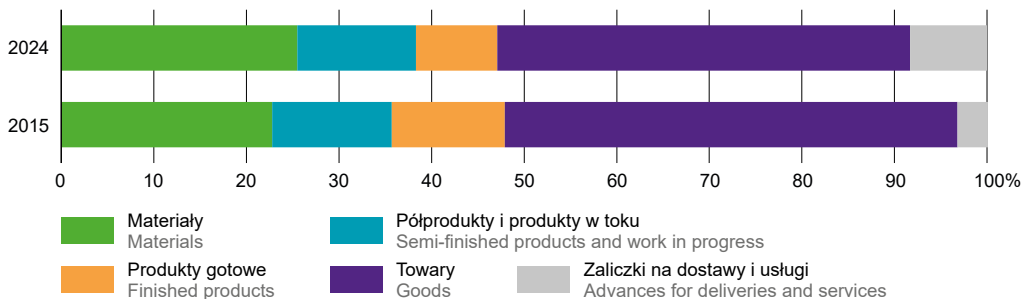


WYKRES 4 (102). **ZAPASY**

Stan w dniu 31 grudnia

CHART 4 (102). **STOCKS**

As of 31 December



TABL. 5 (134). KAPITAŁY (fundusze) WŁASNE PRZEDSIĘBIORSTW^a
Stan w dniu 31 grudnia
SHARE EQUITY (funds) OF ENTERPRISES^a
As of 31 December

WYSZCZEGÓLNIENIE SPECIFICATION		Ogółem Total	W tym Of which			
			kapitał (fundusz) podstawowy share capital (fund)	kapitał (fundusz) zapasowy supplemen- tary capital (fund)	niepodzielony (nierozliczo- ny) wynik finansowy z lat ubiegłych undistributed (unsettled) financial result from previous years	wynik finansowy netto roku obrotowego net financial result of the turnover year
			w mln zł in million PLN			
OGÓŁEM TOTAL	2015	514101,1	275383,8	182130,6	-21632,2	33375,8
	2020	633475,0	272466,2	273860,0	-24825,5	43091,4
	2023	858778,8	310847,7	323744,3	-3230,8	98078,7
	2024	929455,1	321248,0	394101,9	-8478,0	86044,6
w tym: of which:						
Rolnictwo, leśnictwo, łowiectwo i rybactwo Agriculture, forestry and fishing		7634,5	1243,6	4493,9	160,2	578,2
Przemysł Industry		343605,9	70887,6	170766,0	6436,5	25718,4
górnictwo i wydobywanie mining and quarrying		4031,1	553,4	1392,6	-837,8	-241,3
przetwórstwo przemysłowe manufacturing		269793,7	36676,3	146581,9	7939,3	17927,2
wytwarzanie i zaopatrywanie w energię elektryczną, gaz, parę wodną i gorącą wodę ^Δ electricity, gas, steam and air conditioning supply		57031,0	26113,5	18978,8	-328,4	7260,6
dostawa wody; gospodarowanie ściekami i odpadami; rekultywacja ^Δ water supply; sewerage, waste management and remediation activities		12750,1	7544,4	3812,7	-336,6	771,8
Budownictwo Construction		45986,9	18904,0	14976,7	-268,9	4682,1
Handel; naprawa pojazdów samochodowych ^Δ Trade; repair of motor vehicles ^Δ		105217,4	24871,6	51467,3	-3289,6	17042,8
Transport i gospodarka magazynowa Transportation and storage		84749,1	61461,2	18565,0	-8486,3	2215,0
Zakwaterowanie i gastronomia ^Δ Accommodation and catering ^Δ		12551,3	5241,3	3054,7	55,2	1550,8
Informacja i komunikacja Information and communication		86866,0	19639,0	39816,8	4163,4	9107,6
Działalność finansowa i ubezpieczeniowa Financial and insurance activities		74759,2	42151,5	16818,8	6,6	13087,5
Obsługa rynku nieruchomości ^Δ Real estate activities		58859,3	35495,6	20717,3	-958,3	921,3
Działalność profesjonalna, naukowa i techniczna Professional, scientific and technical activities		82764,6	34662,3	37605,7	-2324,9	6506,6
Administrowanie i działalność wspierająca ^Δ Administrative and support service activities		13774,1	2777,2	8218,0	-1473,9	2685,2
Opieka zdrowotna i pomoc społeczna Human health and social work activities		7371,2	2350,3	5467,1	-1705,4	834,5
Pozostała działalność usługowa Other service activities		1063,4	619,9	325,6	-115,9	108,1

^a Patrz uwagi do działów, ust. 10 na str. 216.
^a See notes to chapters, item 10 on page 216.

TABL. 6 (135). **ZOBOWIĄZANIA PRZEDSIĘBIORSTW**
Stan w dniu 31 grudnia
LIABILITIES OF ENTERPRISES
As of 31 December

WYSZCZEGÓLNIENIE SPECIFICATION	Ogółem Grand total	Długoterminowe Long-term		Krótkoterminowe Short-term			
		razem total	w tym kredyty i pożyczki of which credits and loans	razem total	w tym of which		
					kredyty i pożyczki credits and loans	z tytułu dostaw i usług from deli- veries and services	
w mln zł in million PLN							
OGÓŁEM TOTAL	2015	447207,9	182989,9	127766,3	264218,0	66898,1	114119,6
	2020	658651,2	286094,1	163589,3	372557,0	107889,4	150542,8
	2023	952995,3	356841,6	219700,1	596153,7	145572,9	228518,3
	2024	963621,0	353412,3	247557,8	610208,7	141702,0	238393,9
w tym: of which:							
Rolnictwo, leśnictwo, łowiectwo i rybactwo Agriculture, forestry and fishing		1523,1	643,6	584,1	879,5	146,7	480,7
Przemysł Industry		217720,1	60915,9	42562,5	156804,2	18525,7	77224,4
górnictwo i wydobywanie mining and quarrying		561,3	121,3	69,9	439,9	91,3	212,8
przetwórstwo przemysłowe manufacturing		155968,2	34621,9	20546,4	121346,3	14665,8	59149,3
wytwarzanie i zaopatrywanie w energię elektryczną, gaz, parę wodną i gorącą wodę ^Δ electricity, gas, steam and air conditioning supply		54494,9	21835,7	19656,0	32659,2	3387,8	16913,1
dostawa wody; gospodarowanie ściekami i odpadami; rekultywacja ^Δ water supply; sewerage, waste management and remediation activities		6695,8	4337,0	2290,2	2358,8	380,8	949,2
Budownictwo Construction		35459,0	5683,7	2366,4	29775,3	3033,5	13616,8
Handel; naprawa pojazdów samochodowych ^Δ Trade; repair of motor vehicles ^Δ		143357,3	20828,0	14023,0	122529,3	13166,5	82405,8
Transport i gospodarka magazynowa Transportation and storage		77616,1	43652,0	31192,0	33964,1	4744,1	13506,5
Zakwaterowanie i gastronomia ^Δ Accommodation and catering ^Δ		7167,4	4267,0	3558,5	2900,4	440,9	1103,7
Informacja i komunikacja Information and communication		91225,0	54473,4	35238,6	36751,6	5966,8	17878,7
Działalność finansowa i ubezpieczeniowa Financial and insurance activities		211193,3	90334,6	83256,2	120858,6	77808,8	6506,9
Obsługa rynku nieruchomości ^Δ Real estate activities		24897,3	15929,5	11691,9	8967,8	1081,5	2481,2
Działalność profesjonalna, naukowa i techniczna Professional, scientific and technical activities		98339,7	29336,2	4332,8	69003,5	5845,2	14662,5
Administrowanie i działalność wspierająca ^Δ Administrative and support service activities		42329,3	21610,7	15816,1	20718,6	9945,5	6184,8
Opieka zdrowotna i pomoc społeczna Human health and social work activities		6883,3	3282,8	1917,3	3600,5	367,5	1575,9
Pozostała działalność usługowa Other service activities		585,8	73,5	43,9	512,3	177,3	198,8