

Dział VIII. Edukacja i wychowanie Chapter VIII. Education

TABL. 1 (58). **EDUKACJA WEDŁUG SZCZEBLI KSZTAŁCENIA**
EDUCATION BY LEVELS

WYSZCZEGÓLNIENIE	2020/21	2023/24	2024/25	SPECIFICATION
WYCHOWANIE PRZEDSZKOLNE ^a PRE-PRIMARY EDUCATION ^a				
Placówki	3691	3695	3623	Establishments
w tym na wsi	1456	1405	1372	of which in rural areas
w tym:				of which:
Przedszkola	2154	2257	2273	Nursery schools
w tym specjalne	44	44	45	of which special
w tym na wsi	550	571	559	of which in rural areas
Oddziały przedszkolne w szkołach podstawowych	1250	1166	1092	Pre-primary sections in primary schools
SZKOŁY SCHOOLS				
Szkoły:				Schools:
podstawowe	1919	1900	1908	primary
w tym na wsi	1064	1011	1000	of which in rural areas
specjalne przysposabiające do pracy	73	77	77	special job-training
branżowe I stopnia	185	192	192	stage I sectoral vocational
branżowe II stopnia	5	21	18	stage II sectoral vocational
licea ogólnokształcące	420	450	455	general secondary
technika	220	221	220	technical secondary
ogólnokształcące artystyczne ^b	12	12	12	general art ^b
policealne	181	157	147	post-secondary
dla dorosłych	130	101	99	for adults
Uczelnie	91	88	87	Higher education institutions
NAUCZYCIELE ^c TEACHERS ^c				
Szkoły:				Schools:
podstawowe ^d	41497	40720	40842	primary ^d
w tym na wsi	14933	14129	14148	of which in rural areas
branżowe I stopnia ^e	2083	2179	2189	stage I sectoral vocational ^e
branżowe II stopnia	5	32	27	stage II sectoral vocational
licea ogólnokształcące ^d	9666	10899	10329	general secondary ^d
technika ^f	6762	7170	6866	technical secondary ^f
policealne	463	408	399	post-secondary
Uczelnie	16878	17473	17929	Higher education institutions
DZIECI, UCZNIOWIE I STUDENCI CHILDREN, PUPILS AND STUDENTS				
Wychowanie przedszkolne:				Pre-primary education:
dzieci w wieku 6 lat	59204	66728	64285	6-year-old children
w tym w przedszkolach	33376	40483	41789	of which in nursery schools
Szkoły:				Schools:
podstawowe	475969	480052	509847	primary
w tym na wsi	155587	150364	157898	of which in rural areas
specjalne przysposabiające do pracy	1721	1798	1836	special job-training
branżowe I stopnia	18684	20200	19875	stage I sectoral vocational
branżowe II stopnia	204	1152	1076	stage II sectoral vocational
licea ogólnokształcące	121623	158548	155003	general secondary
technika	80294	92543	85732	technical secondary
ogólnokształcące artystyczne ^b	1580	1707	1689	general art ^b
policealne	33545	43903	44050	post-secondary
dla dorosłych	16232	17261	17235	for adults
Uczelnie	256146	285465	288048	Higher education institutions

a Obejmuje przedszkola, oddziały przedszkolne w szkołach podstawowych, zespoły wychowania przedszkolnego i punkty przedszkolne. b Dające uprawnienia zawodowe. c Pełnozatrudnieni i niepełnozatrudnieni w przeliczeniu na pełnozatrudnionych. d-f łącznie ze szkołami: d – dla dorosłych, e – specjalnymi przysposabiającymi do pracy, f – ogólnokształcącymi artystycznymi dającymi uprawnienia zawodowe.

a Includes nursery schools, pre-primary sections in primary schools, pre-primary education units and pre-primary centres. b Leading to professional certification. c Full-time equivalent (FTE) employees. d-f Including schools: d- for adults, e – special job-training schools, f – general art schools leading to professional certification.

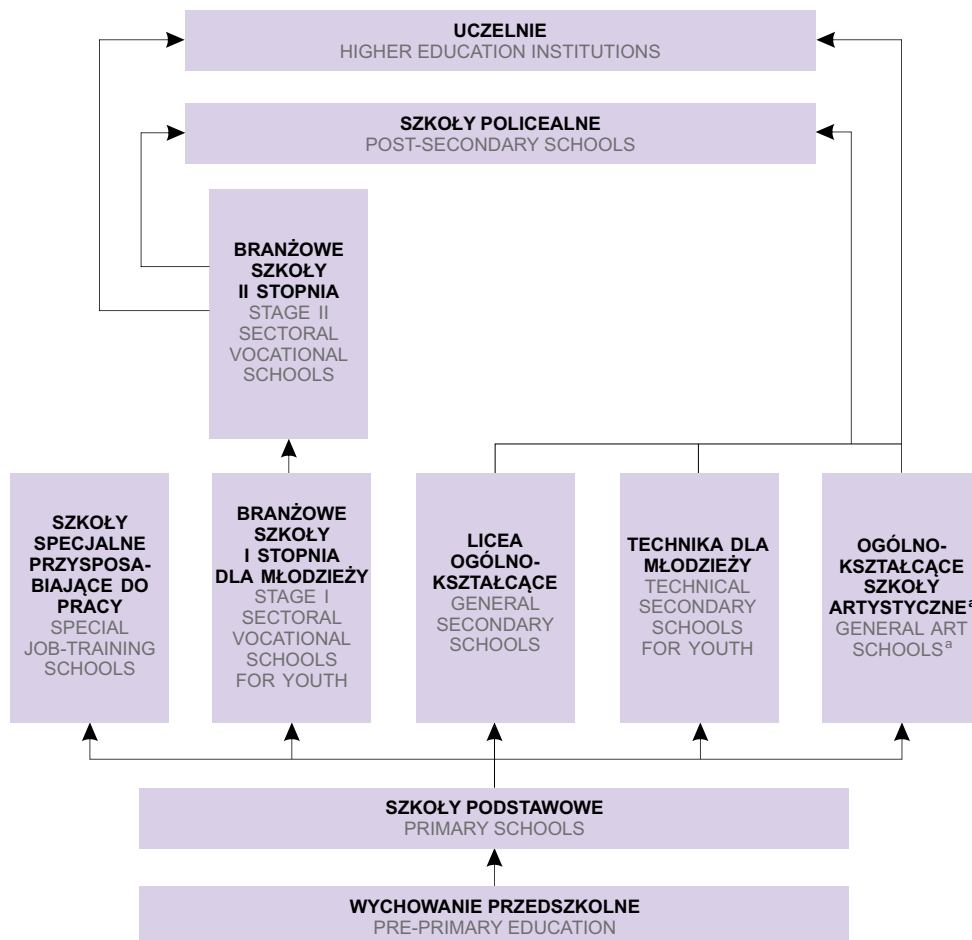
TABL. 1 (58). **EDUKACJA WEDŁUG SZCZEBLI KSZTAŁCENIA (dok.)**
EDUCATION BY LEVELS (cont.)

WYSZCZEGÓLNIENIE	2020/21	2023/24	2024/25	SPECIFICATION
	ABSOLWENCI		GRADUATES	
Szkoły:				Schools:
podstawowe	54095	39544	.	primary
specjalne przysposabiające do pracy	310	345	.	special job-training
branżowe I stopnia	3549	4202	.	stage I sectoral vocational
branżowe II stopnia	–	431	.	stage II sectoral vocational
licea ogólnokształcące	26775	29962	.	general secondary
technika	13334	14120	.	technical secondary
ogólnokształcące artystyczne ^b	171	239	.	general art ^b
policealne	9157	14864	.	post-secondary
dla dorosłych	5740	3332	.	for adults
Uczelnie	57680	57723	.	Higher education institutions

^b Dające uprawnienia zawodowe.

^b Leading to professional certification.

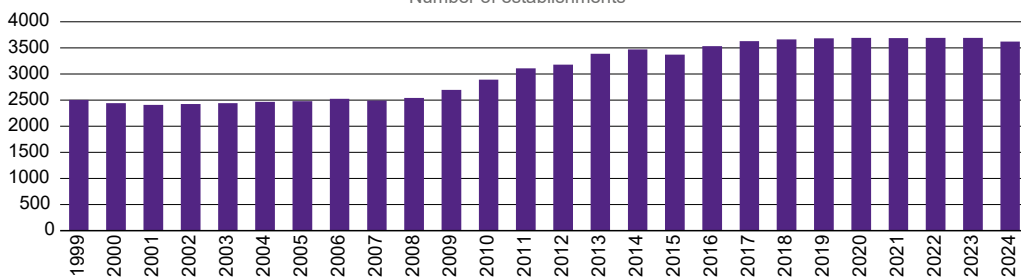
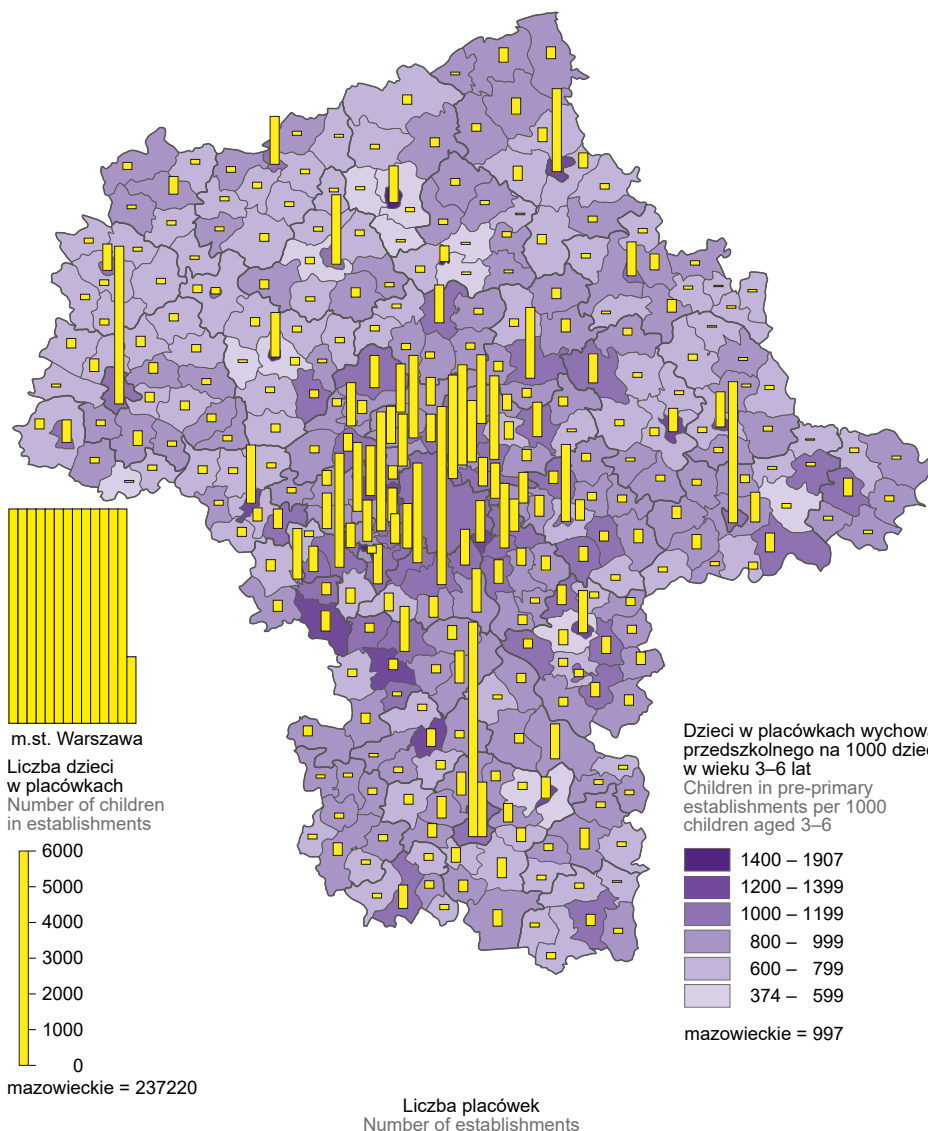
EDUKACJA WEDŁUG SZCZEBLI KSZTAŁCENIA W ROKU SZKOLNYM 2024/25
EDUCATION BY LEVELS IN THE 2024/25 SCHOOL YEAR



^a Dające uprawnienia zawodowe.

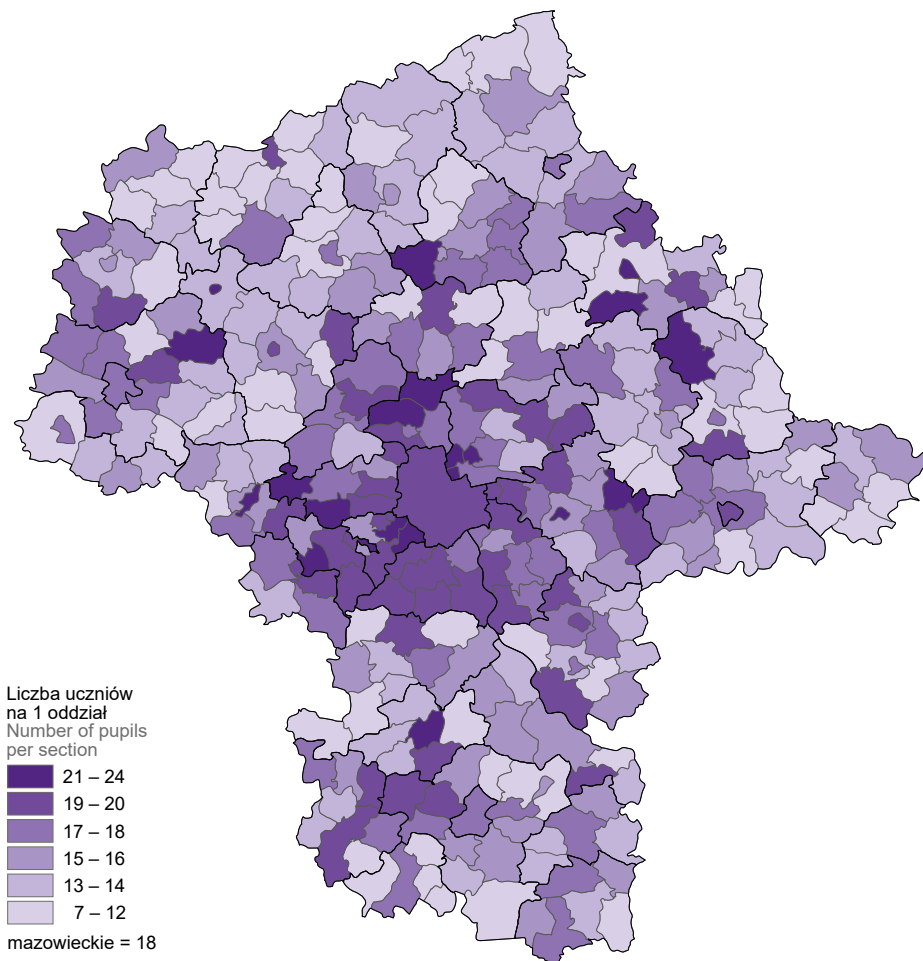
^a Leading to professional certification.

MAPA 1 (21). **WYCHOWANIE PRZEDSZKOLNE^a W ROKU SZKOLNYM 2024/25**
 MAP 1 (21). **PRE-PRIMARY EDUCATION^a IN THE 2024/25 SCHOOL YEAR**



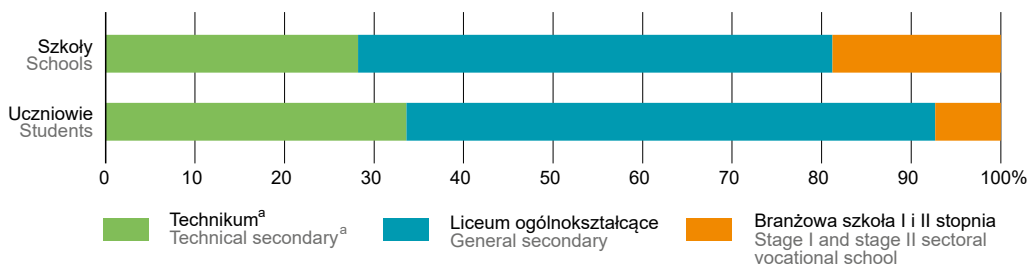
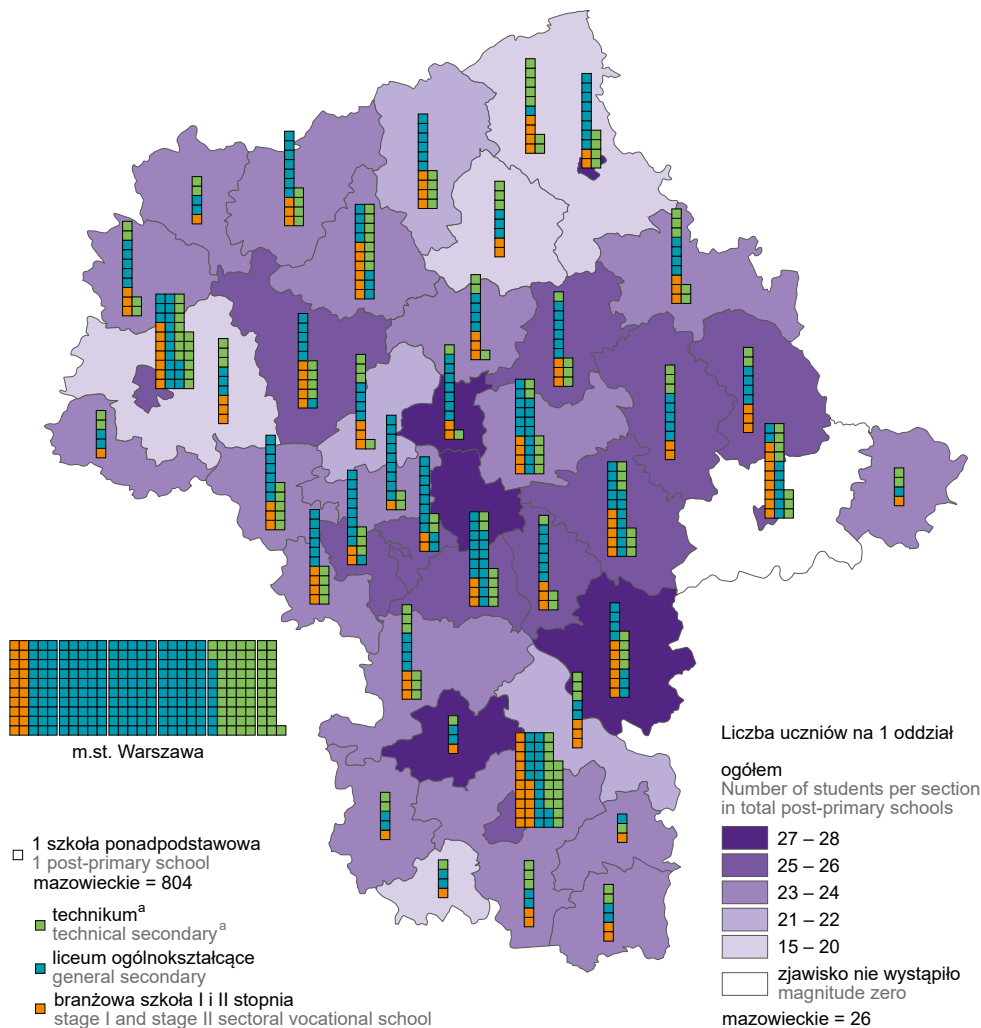
^a Obejmuje przedszkola, oddziały przedszkolne w szkołach podstawowych, zespoły wychowania przedszkolnego i punkty przedszkolne.
^a Includes nursery schools, pre-primary sections in primary schools, pre-primary education units and pre-primary centres.

MAPA 2 (22). SZKOŁY PODSTAWOWE DLA DZIECI I MŁODZIEŻY W ROKU SZKOLNYM 2024/25
 MAP 2 (22). PRIMARY SCHOOLS FOR CHILDREN AND YOUTH IN THE 2024/25 SCHOOL YEAR



MAPA 3 (23). SZKOŁY PONADPODSTAWOWE DLA MŁODZIEŻY (bez szkół specjalnych)

W ROKU SZKOLNYM 2024/25

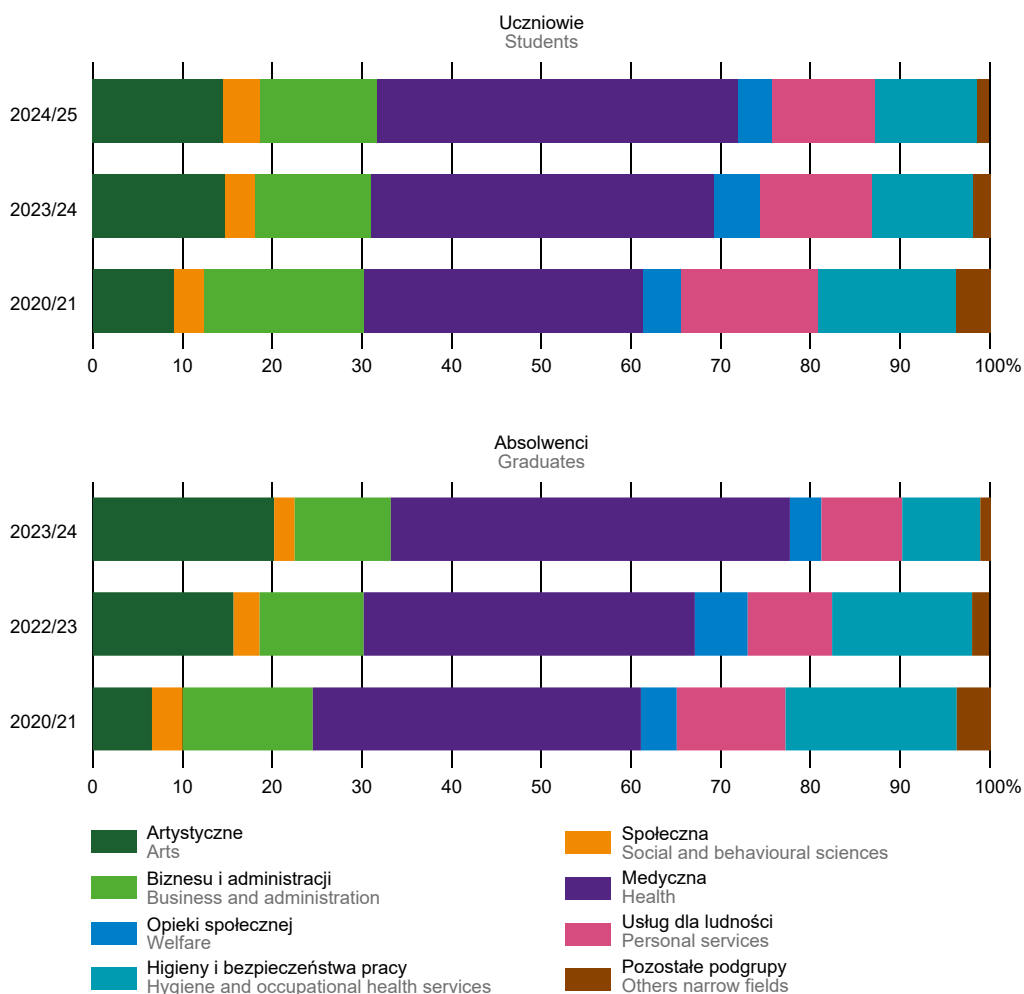
MAP 3 (23). POST-PRIMARY SCHOOLS FOR YOUTH (excluding special schools)
IN THE 2024/25 SCHOOL YEAR

^a Łącznie z ogólnokształcącymi szkołami artystycznymi dającymi uprawnienia zawodowe.
^a Including general art schools leading to professional certification.

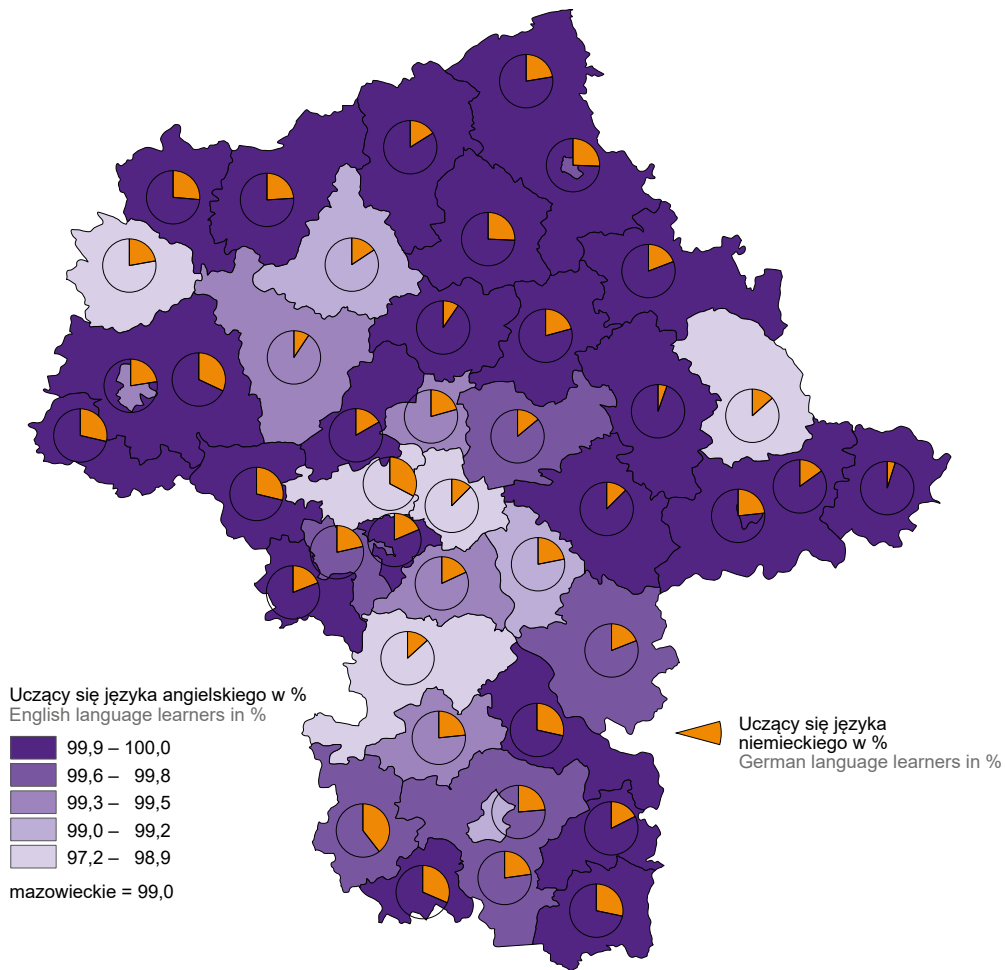
TABL. 2 (59). **SZKOŁY POLICEALNE (bez szkół specjalnych)**
POST-SECONDARY SCHOOLS (excluding special schools)

WYSZCZEGÓLNIENIE	2020/21	2023/24	2024/25	SPECIFICATION
Szkoły	180	155	145	Schools
Oddziały	1293	1525	1509	Sections
Uczniowie	33535	43874	44022	Students
w tym kobiety	22460	29164	28747	of which females
Absolwenci	9157	14848	.	Graduates
w tym kobiety	6316	10320	.	of which females

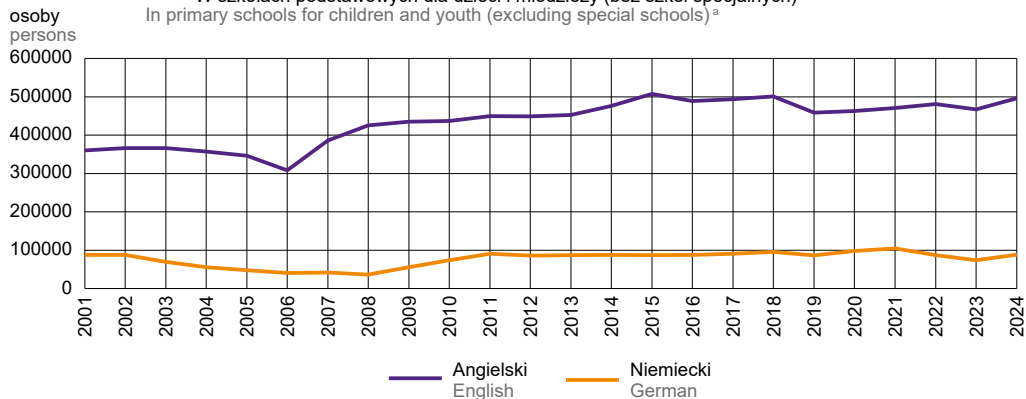
WYKRES 1 (59). **UCZNIOWIE I ABSOLWENCI SZKÓŁ POLICEALNYCH (bez szkół specjalnych)**
WEDŁUG PODGRUP KIERUNKÓW KSZTAŁCENIA
CHART 1 (59). STUDENTS AND GRADUATES OF POST-SECONDARY SCHOOLS (excluding special schools) BY NARROW FIELDS OF EDUCATION



MAPA 4 (24). **UCZĄCY SIĘ JEZYKÓW OBCYCH W SZKOŁACH PODSTAWOWYCH DLA DZIECI I MŁODZIEŻY W ROKU SZKOLNYM 2024/25 (bez szkół specjalnych)**
 MAP 4 (24). **PUPILS AND STUDENTS LEARNING FOREIGN LANGUAGES IN PRIMARY SCHOOLS IN THE 2024/25 SCHOOL YEAR (excluding special schools)**



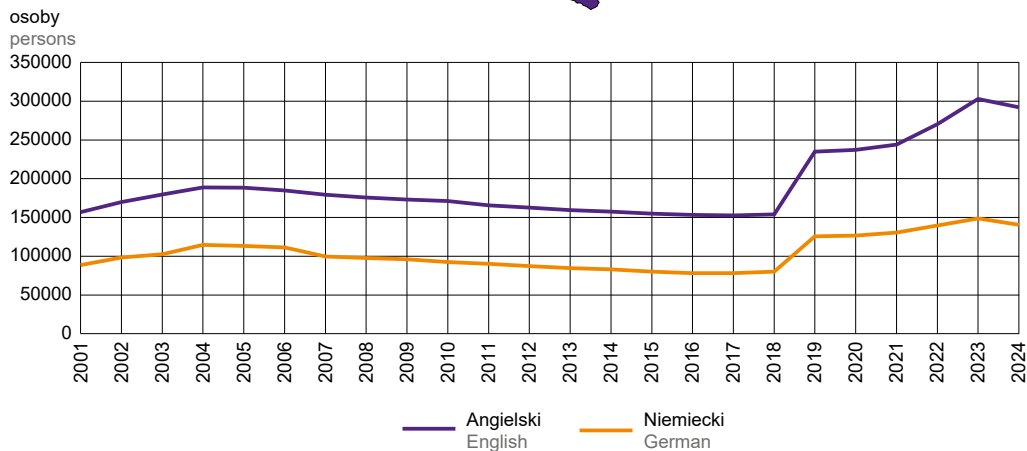
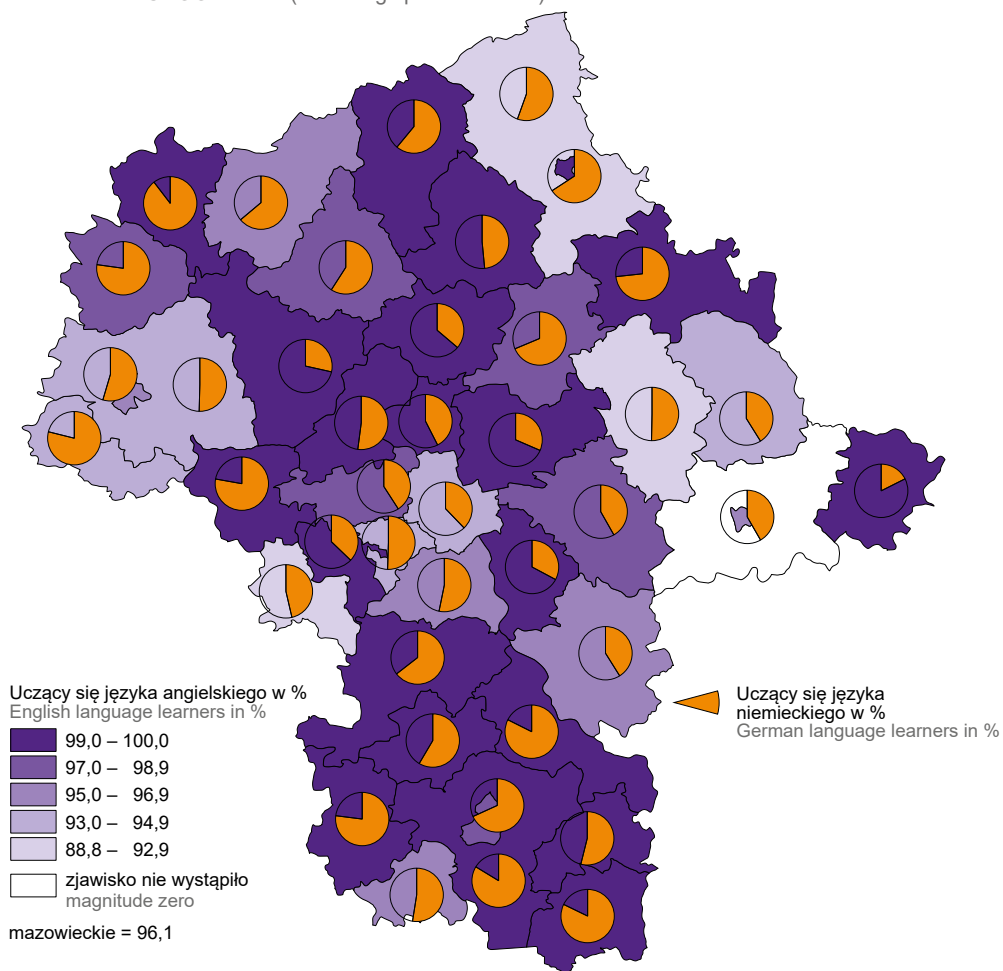
W szkołach podstawowych dla dzieci i młodzieży (bez szkół specjalnych)^a
 In primary schools for children and youth (excluding special schools)^a



^a Do roku szkolnego 2018/19 łącznie z gimnazjami.
^a Until 2018/19, including lower secondary schools.

MAPA 5 (25). **UCZĄCY SIĘ JEZYKÓW OBCYCH W SZKOŁACH PONADPODSTAWOWYCH DLA MŁODZIEŻY I SZKOŁACH POLICEALNYCH W ROKU SZKOLNYM 2024/25 (bez szkół specjalnych)**

MAP 5 (25). PUPILS AND STUDENTS LEARNING FOREIGN LANGUAGES IN POST-PRIMARY SCHOOLS FOR YOUTH AND IN POST-SECONDARY SCHOOLS IN THE 2024/25 SCHOOL YEAR (excluding special schools)



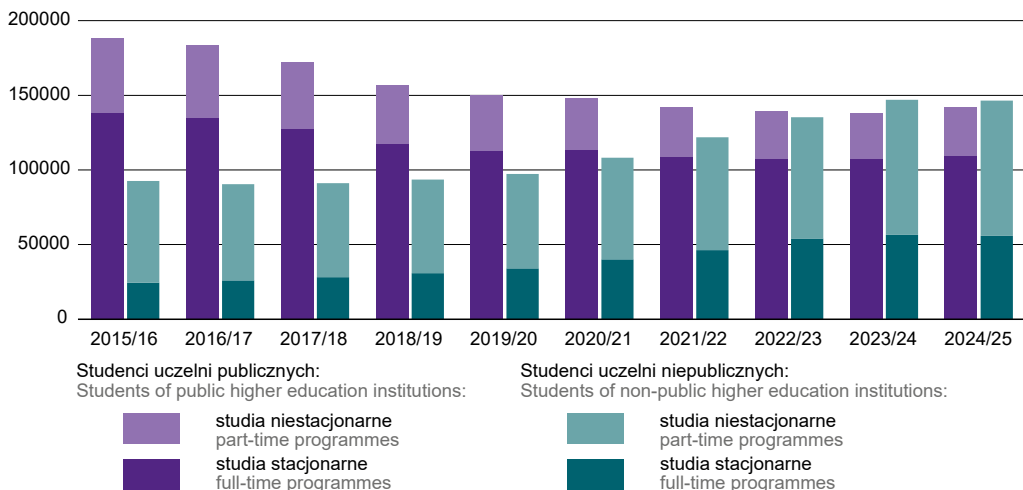
TABL. 3 (60). **UCZELNIE W ROKU AKADEMICKIM 2024/25**
HIGHER EDUCATION INSTITUTIONS IN THE 2024/25 ACADEMIC YEAR

WYSZCZEGÓLNIENIE Higher education institutions	Uczelnie Higher education institutions	Nauczyciele akademicy ^a Academic teachers ^a	Studenci Students			Absolwenci ^b Graduates ^b	SPECIFICATION
			ogółem total	z ogółem na studiach stacjonarnych full-time programmes			
				from total	from total		
OGÓŁEM	87	17929	288048	165224	35069	57723	TOTAL
Nadzorowane przez ministra właściwego ds.: szkolnictwa wyższego	72	13847	259025	143306	33853	51714	Supervised by the minister responsible for: higher education
zdrowia	1	1617	10074	8904	792	2113	health
kultury i ochrony dziedzictwa narodowego	3	844	2998	2659	175	787	culture and protection of national heritage
obrony narodowej	2	1290	10898	8653	123	2116	national defence
wewnętrznych oraz sprawiedliwości	2	254	2749	1246	12	717	internal affairs and justice
Prowadzone przez kościoły i inne związki wyznaniowe	7	78	2304	456	114	276	Run by churches and other religious associations

a Pełno- i niepełnozatrudnieni w przeliczeniu na pełne etaty, zatrudnieni w pełnym wymiarze godzin w więcej niż jednej uczelni wykazani zostali w każdym miejscu pracy. b Osoby, które uzyskały dyplom ukończenia studiów wyższych w okresie od 1 stycznia do 31 grudnia 2024 r.

a Full-time and part-time employed, expressed in full-time equivalents, teachers employed full-time in more than one institution have been shown in all workplaces. b Persons who obtained higher education diplomas between 1 January and 31 December 2024.

WYKRES 2 (60). **STUDENCI UCZELNI**
CHART 2 (60). **STUDENTS OF HIGHER EDUCATION INSTITUTIONS**



TABL. 4 (61). **UCZESTNICZY STUDIÓW PODYPLOMOWYCH I DOKTORANCI**
NON-DEGREE POSTGRADUATE PROGRAMME STUDENTS AND DOCTORAL STUDENTS

LATA YEARS	Uczestnicy studiów podyplomowych Non-degree postgraduate programme students		Doktoranci Doctoral students			
			na studiach doktoranckich ^a in doctoral programmes ^a		w szkołach doktorskich in doctoral schools	
	ogółem total	w tym kobiety of which females	ogółem total	w tym kobiety of which females	ogółem total	w tym kobiety of which females
2020/21	75314	46587	5927	3095	1962	917
2023/24	98537	67717	753	432	4451	2093
2024/25	95225	62698	89	57	5012	2334

a Studia doktoranckie wygasły z dniem 31 grudnia 2024 r.

a Doctoral programmes expired on 31 December 2024.