

Dział XXI. Rachunki regionalne Chapter XXI. Regional accounts

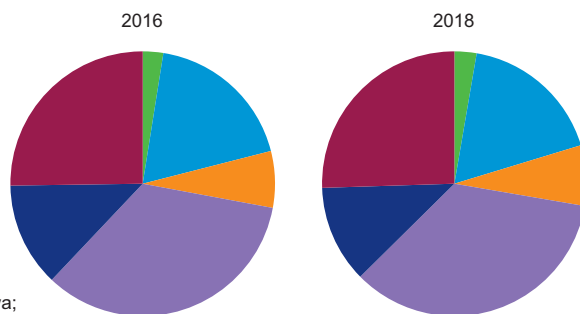
TABL. 1 (142). **PRODUKT KRAJOWY BRUTTO (ceny bieżące)**
GROSS DOMESTIC PRODUCT (current prices)

WYSZCZEGÓLNIENIE SPECIFICATION	2016	2017	2018	2016	2017	2018
	w mln zł	in million PLN		w odsetkach	in percent	
OGÓŁEM TOTAL	413497	445620	477857	.	.	.
W tym wartość dodana brutto Of which gross value added	365301	391355	418378	100,0	100,0	100,0
w tym sektor: of which sector:						
przedsiębiorstw niefinansowych non-financial corporations	201367	216108	236545	55,1	55,2	56,5
instytucji rządowych i samorządowych general government	45212	46963	50140	12,4	12,0	12,0
gospodarstw domowych households	85683	92785	96098	23,5	23,7	23,0
Rolnictwo, leśnictwo, łowiectwo i rybactwo Agriculture, forestry and fishing	9282	12008	11119	2,5	3,1	2,7
Przemysł Industry	67706	68939	73500	18,5	17,6	17,6
w tym przetwórstwo przemysłowe of which manufacturing	52020	52572	56241	14,2	13,4	13,4
Budownictwo Construction	25024	26997	31149	6,9	6,9	7,4
Handel; naprawa pojazdów samochodowych ^a ; transport i gospodarka magazynowa; zakwaterowanie i gastronomia ^a ; informacja i komunikacja	124605	134823	146027	34,1	34,5	34,9
Działalność finansowa i ubezpieczeniowa; obsługa rynku nieruchomości ^a Financial and insurance activities; real estate activities	46477	48947	49758	12,7	12,5	11,9
Pozostałe usługi Other services	92207	99640	106825	25,2	25,5	25,5
NA 1 MIESZKAŃCA^a PER CAPITA^a	77190	82943	88626	.	.	.

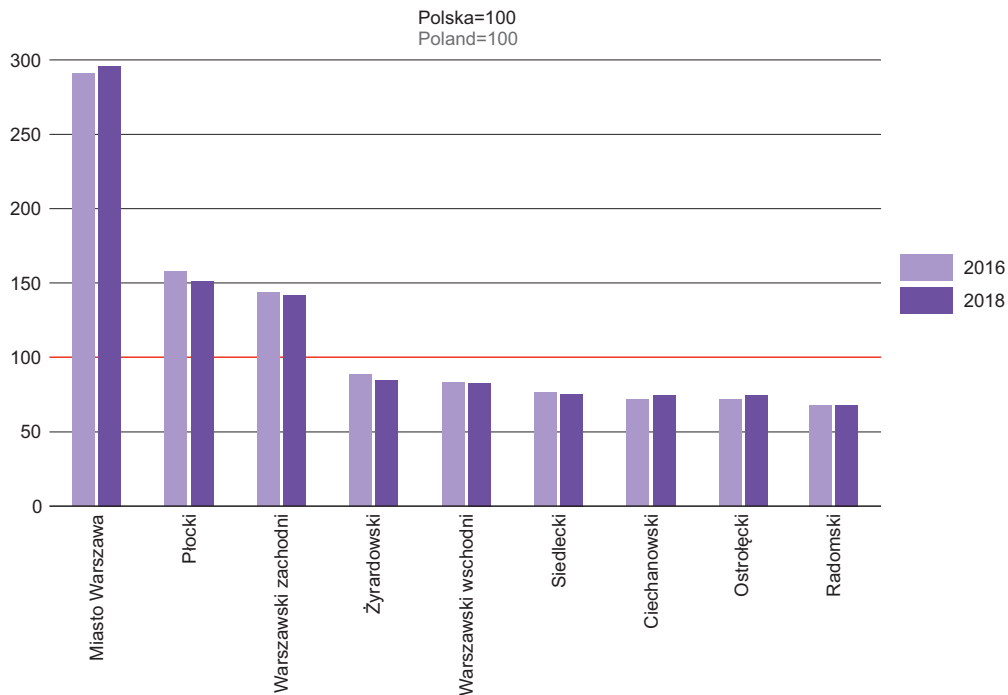
a W złotych.
a In PLN.

WYKRES 1 (83). **WARTOŚĆ DODANA BRUTTO WEDŁUG RODZAJÓW DZIAŁALNOŚCI (ceny bieżące)**

CHART 1 (83). **GROSS VALUE ADDED BY KIND OF ACTIVITY (current prices)**



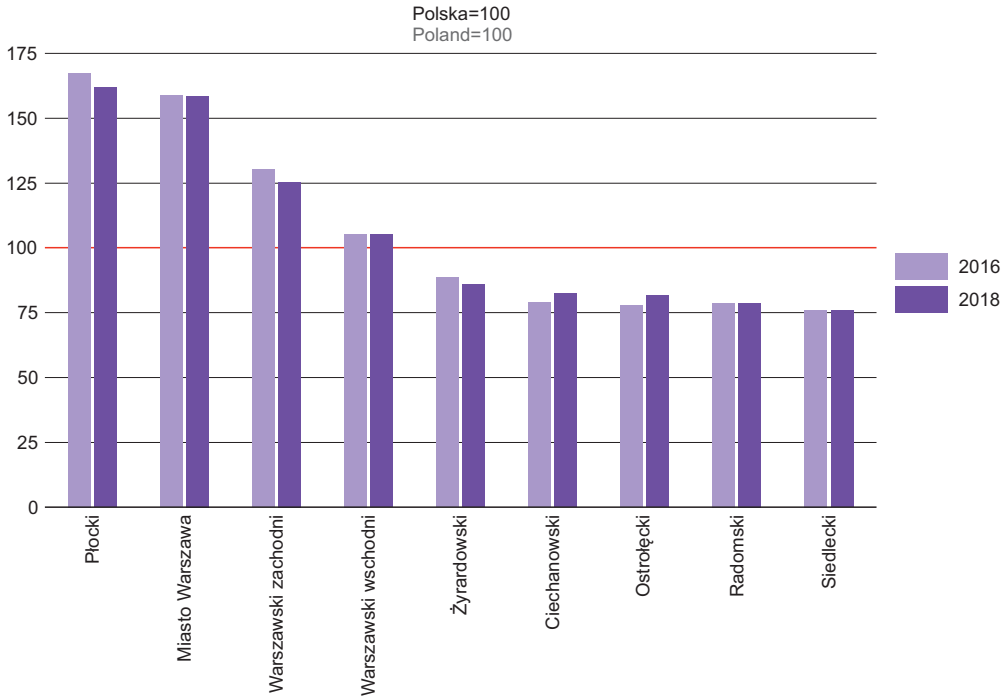
WYKRES 2 (84). **PRODUKT KRAJOWY BRUTTO NA 1 MIESZKAŃCA W PODREGIONACH WOJEWÓDZTWA (ceny bieżące)**
 CHART 2 (84). **GROSS DOMESTIC PRODUCT PER CAPITA IN SUBREGIONS OF THE VOIVODSHIP (current prices)**



TABL. 2 (143). **WARTOŚĆ DODANA BRUTTO NA 1 PRACUJĄCEGO (ceny bieżące)**
 GROSS VALUE ADDED PER EMPLOYED PERSON (current prices)

WYSZCZEGÓLNIENIE	2016	2017	2018	SPECIFICATION
	w zł in PLN			
OGÓŁEM	147655	152385	159749	TOTAL
Rolnictwo, leśnictwo, łowiectwo i rybactwo	30538	39488	36647	Agriculture, forestry and fishing
Przemysł	210271	205237	213458	Industry
w tym przetwórstwo przemysłowe	183874	177150	184211	of which manufacturing
Budownictwo	179671	186687	206808	Construction
Handel; naprawa pojazdów samochodowych ^a ; transport i gospodarka magazynowa; zakwaterowanie i gastronomia ^a ; informacja i komunikacja	171275	175858	186268	Trade; repair of motor vehicles ^a ; transportation and storage; accommodation and catering ^a ; information and communication
Działalność finansowa i ubezpieczeniowa; obsługa rynku nieruchomości ^a	273843	283628	280645	Financial and insurance activities; real estate activities
Pozostałe usługi	113615	118007	124307	Other services

WYKRES 3 (85). **WARTOŚĆ DODANA BRUTTO NA 1 PRACUJĄCEGO W PODREGIONACH WOJEWÓDZTWA (ceny bieżące)**
 CHART 3 (85). **GROSS VALUE ADDED PER EMPLOYED PERSON IN SUBREGIONS OF THE VOIVODSHIP (current prices)**



TABL. 3 (144). **PODSTAWOWE ELEMENTY RACHUNKU PRODUKCJI I RACHUNKU TWORZENIA DOCHODÓW (ceny bieżące)**
 BASIC ELEMENTS OF PRODUCTION ACCOUNT AND GENERATION OF INCOME ACCOUNT (current prices)

WYSZCZEGÓLNIENIE	2016	2017	2018	SPECIFICATION
	w mln zł in million PLN			
Produkcja globalna	831229	898525	985005	Gross output
Zużycie pośrednie	465927	507171	566627	Intermediate consumption
Wartość dodana brutto	365301	391355	418378	Gross value added
w tym koszty związane z zatrudnieniem	155800	167988	184151	of which compensation of employees
Nadwyżka operacyjna brutto	207252	218348	228830	Gross operating surplus

TABL. 4 (145). **NOMINALNE DOCHODY W SEKTORZE GOSPODARSTW DOMOWYCH**
 NOMINAL INCOME IN THE HOUSEHOLDS SECTOR

WYSZCZEGÓLNIENIE	2016	2017	2018	SPECIFICATION
Dochody pierwotne brutto:				Gross primary income:
w milionach złotych	233672	249255	264553	in million PLN
na 1 mieszkańca w zł	43621	46394	49066	per capita in PLN
Dochody do dyspozycji brutto:				Gross disposable income:
w milionach złotych	190636	201004	210751	in million PLN
na 1 mieszkańca w zł	35587	37413	39087	per capita in PLN