

Dział VIII. Edukacja i wychowanie Chapter VIII. Education

TABL. 1 (57). **EDUKACJA WEDŁUG SZCZEBLI KSZTAŁCENIA**
EDUCATION BY LEVELS

WYSZCZEGÓLNIENIE	2010/11	2015/16	2018/19	2019/20	SPECIFICATION
WYCHOWANIE PRZEDSZKOLNE^a PRE-PRIMARY EDUCATION^a					
Placówki	2892	3371	3665	3683	Establishments
w tym na wsi	1405	1505	1505	1482	of which in rural areas
w tym:					of which:
Przedszkola	1372	1856	2050	2097	Nursery schools
w tym specjalne	18	27	39	45	of which special
w tym na wsi	350	503	536	537	of which in rural areas
Oddziały przedszkolne w szkołach podstawowych	1341	1152	1295	1282	Pre-primary sections in primary schools
SZKOŁY SCHOOLS					
Szkoły:					Schools:
podstawowe	1787	1774	1942	1932	primary
w tym na wsi	1177	1090	1097	1088	of which in rural areas
gimnazja	963	1020	225	.	lower secondary
specjalne przysposabiające do pracy branżowe I stopnia ^b	54	64	67	71	special job-training
licea ogólnokształcące ^d	189	184	163 ^c	180	stage I sectoral vocational ^b
technika ^e	465	362	377	416	general secondary ^d
artystyczne ogólnokształcące	227	217	215	218	technical secondary ^e
policealne	15	13	12	12	general art
dla dorosłych	315	281	255	212	post-secondary
podstawowe	425	212	174	153	for adults
gimnazja	–	–	11	10	primary
zasadnicze zawodowe	17	18	3	3	lower secondary
licea ogólnokształcące ^d	10	.	.	.	basic vocational
technika ^e	300	191	160	140	general secondary ^d
technika ^e	98	3	.	.	technical secondary ^e
Uczelnie	110	102	97	91	Higher education institutions
NAUCZYCIELE^f TEACHERS^f					
Szkoły:					Schools:
podstawowe	24261	27935	38169	40344	primary
w tym na wsi	8527	10677	14139	14978	of which in rural areas
gimnazja	14482	13989	5015	.	lower secondary
branżowe I stopnia ^{bg}	1803	1729	1615 ^c	1977	stage I sectoral vocational ^{bg}
licea ogólnokształcące ^d	8281	6796	6900	8952	general secondary ^d
technika ^{eh}	5125	5372	5496	6632	technical secondary ^{eh}
policealne	1030	923	717	464	post-secondary
Uczelnie	19011	17428	16768	16811	Higher education institutions
DZIECI, UCZNIOWIE I STUDENCI CHILDREN, PUPILS AND STUDENTS					
Wychowanie przedszkolne ⁱ :					Pre-primary education ⁱ :
dzieci w wieku 6 lat	43369	63012	58159	56231	6-year-old children
w tym w przedszkolach	15960	44340	31537	30305	of which in nursery schools
Szkoły:					Schools:
podstawowe	304882	369931	462886	467425	primary
w tym na wsi	115695	126576	154522	154354	of which in rural areas
gimnazja	165869	152379	52502	.	lower secondary
specjalne przysposabiające do pracy branżowe I stopnia ^b	1213	1452	1383	1631	special job-training
licea ogólnokształcące ^d	21116	16311	13587 ^c	18235	stage I sectoral vocational ^b
technika ^e	103938	83082	82799	118902	general secondary ^d
artystyczne ogólnokształcące	58692	59621	61541	80161	technical secondary ^e
policealne	1316	1215	1271	1463	general art
dla dorosłych	32238	32443	31855	29418	post-secondary
podstawowe	36398	25080	20599	18021	for adults
gimnazja	–	–	338	374	primary
zasadnicze zawodowe	1920	1461	482	54	lower secondary
licea ogólnokształcące ^d	409	.	.	.	basic vocational
technika ^e	28854	23537	19779	17593	general secondary ^d
technika ^e	5215	82	.	.	technical secondary ^e
Uczelnie	350187	280732	250344	247511	Higher education institutions

a Obejmuje przedszkola, oddziały przedszkolne w szkołach podstawowych, zespoły wychowania przedszkolnego i punkty przedszkolne. b W latach szkolnych 2010/11 i 2015/16 zasadnicze szkoły zawodowe. c Z oddziałami zasadniczych szkół zawodowych. d W roku szkolnym 2010/11 łącznie z uzupełniającymi liceami ogólnokształcącymi i liceami profilowanymi. e W roku szkolnym 2010/11 łącznie z technikami uzupełniającymi. f–h łącznie ze szkołami: f – dla dorosłych; g – specjalnymi przysposabiającymi do pracy; h – artystycznymi ogólnokształcącymi dającymi uprawnienia zawodowe. i W roku szkolnym 2015/16 – w wieku 5 lat.

a Includes nursery schools, pre-primary sections in primary schools, pre-primary education units and pre-primary centres. b In the 2010/11 and 2015/16 school years, basic vocational schools. c Including basic vocational school sections. d In the 2010/11 school year, including supplementary general secondary and specialised secondary schools. e In the 2010/11 school year, including supplementary technical secondary schools. f–h Including schools: f – for adults; g – special job-training schools; h – general art schools leading to professional certification. i In the 2015/16 school year – 5 years old.

TABL. 1 (57). **EDUKACJA WEDŁUG SZCZEBLI KSZTAŁCENIA (dok.)**
EDUCATION BY LEVELS (cont.)

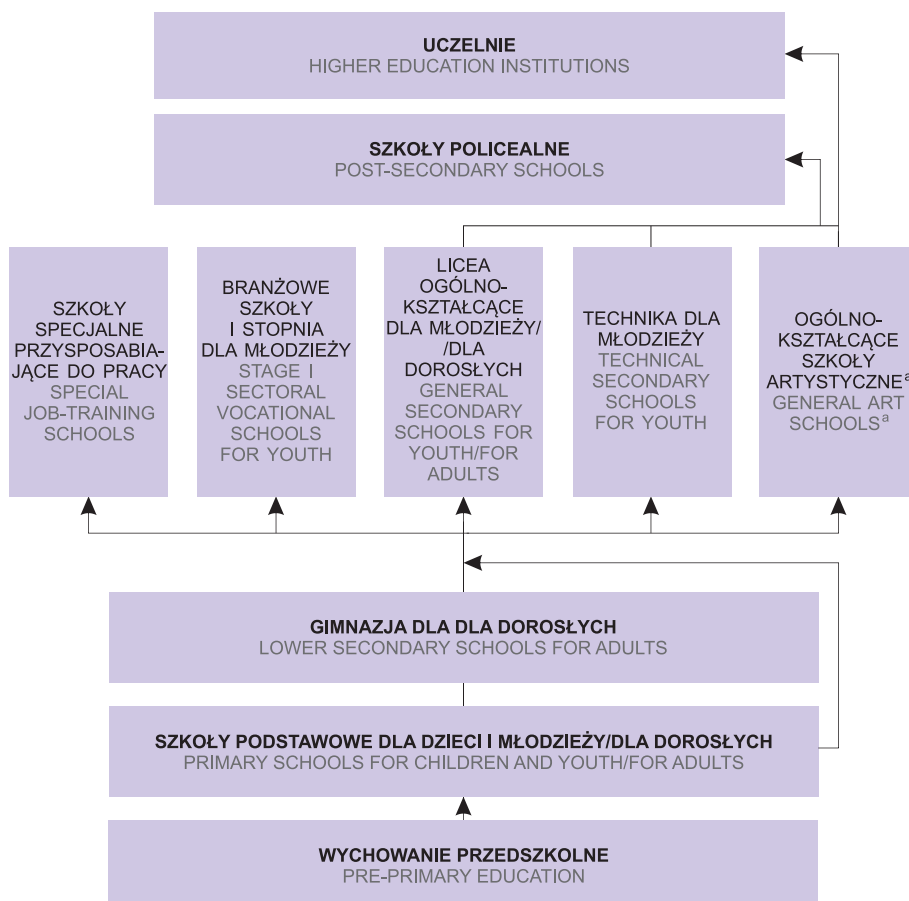
WYSZCZEGÓLNIENIE	2010/11	2015/16	2018/19	2019/20	SPECIFICATION
	ABSOLWENCI		GRADUATES		
Szkoły:					Schools:
podstawowe	50921	51598	55607	.	primary
gimnazja	54200	49053	48640	.	lower secondary
specjalne przysposabiające do pracy	246	304	339	.	special job-training
zasadnicze zawodowe	6907	4862	3765	.	basic vocational
licea ogólnokształcące ^d	34009	26387	25073	.	general secondary ^d
technika ^e	12359	12828	12668	.	technical secondary ^e
artystyczne ogólnokształcące	233	176	151	.	general art
policealne	9375	9423	7593	.	post-secondary
dla dorosłych	8897	6314	5716	.	for adults
podstawowe	-	-	49	.	primary
gimnazja	316	305	182	.	lower secondary
zasadnicze zawodowe	102	.	.	.	basic vocational
licea ogólnokształcące ^d	7303	6009	5485	.	general secondary ^d
technika ^e	1176	-	.	.	technical secondary ^e
Uczelnie	88727	68008	58358	.	Higher education institutions

d W roku szkolnym 2010/11 łącznie z uzupełniającymi liceami ogólnokształcącymi i liceami profilowanymi. e W roku szkolnym 2010/11 łącznie z technikami uzupełniającymi.

d In the 2010/11 school year, including supplementary general secondary and specialised secondary schools. e In the 2010/11 school year, including supplementary technical secondary schools.

EDUKACJA WEDŁUG SZCZEBLI KSZTAŁCENIA W ROKU SZKOLNYM 2019/20

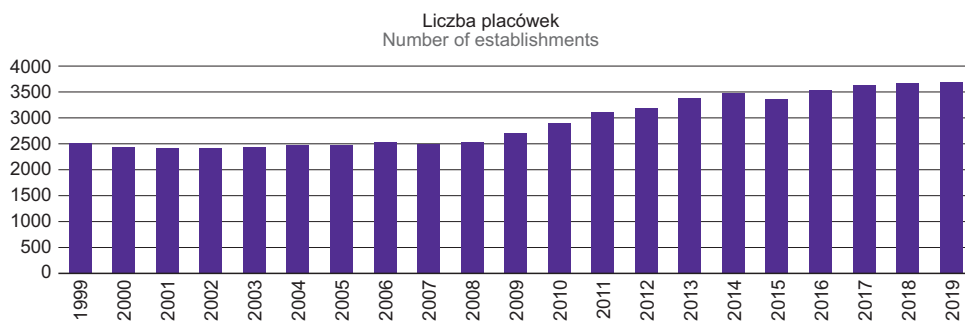
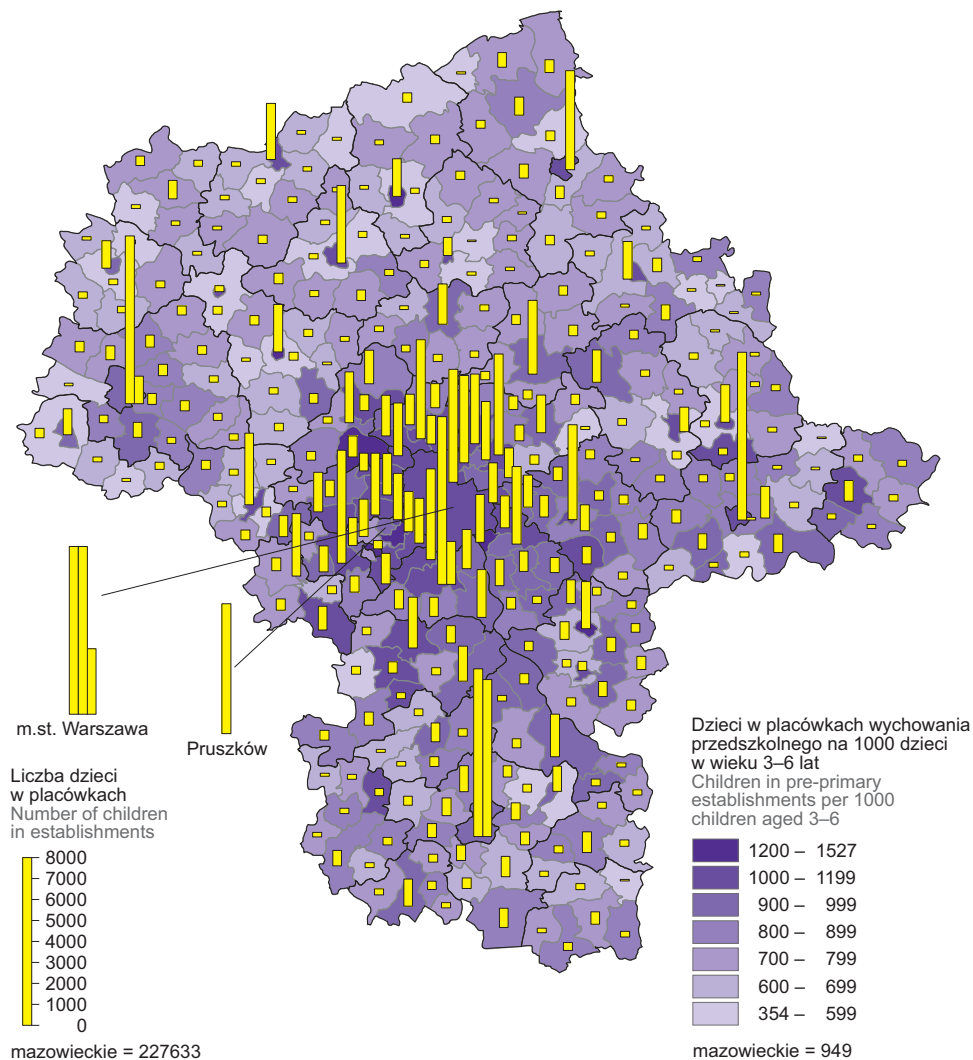
EDUCATION BY LEVELS IN THE 2019/20 SCHOOL YEAR



a Dające uprawnienia zawodowe.

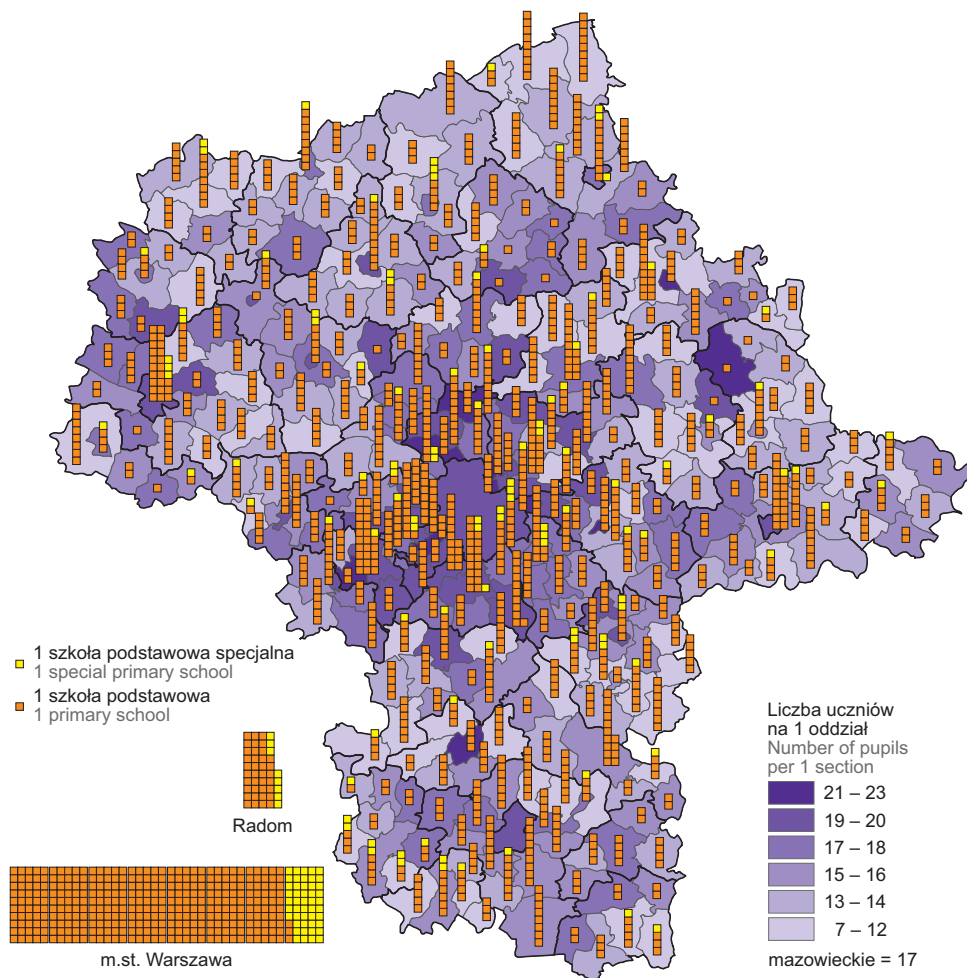
a Leading to professional certification.

MAPA 1 (21). WYCHOWANIE PRZEDSZKOLNE^a W ROKU SZKOLNYM 2019/20
 MAP 1 (21). PRE-PRIMARY EDUCATION^a IN THE 2019/20 SCHOOL YEAR



^a Obejmuje przedszkola, oddziały przedszkolne w szkołach podstawowych, zespoły wychowania przedszkolnego i punkty przedszkolne.
^a Includes nursery schools, pre-primary sections in primary schools, pre-primary education units and pre-primary centres.

MAPA 2 (22). SZKOŁY PODSTAWOWE DLA DZIECI I MŁODZIEŻY W ROKU SZKOLNYM 2019/20
 MAP 2 (22). PRIMARY SCHOOLS FOR CHILDREN AND YOUTH IN THE 2019/20 SCHOOL YEAR



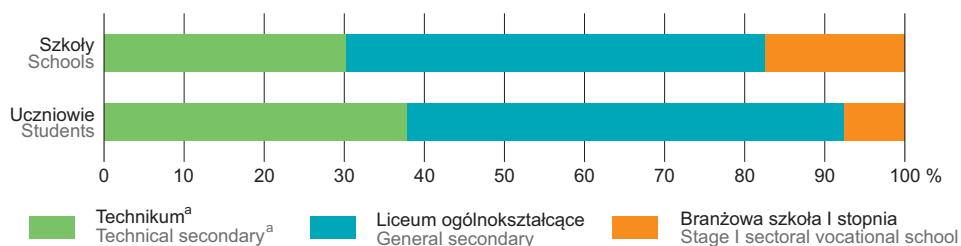
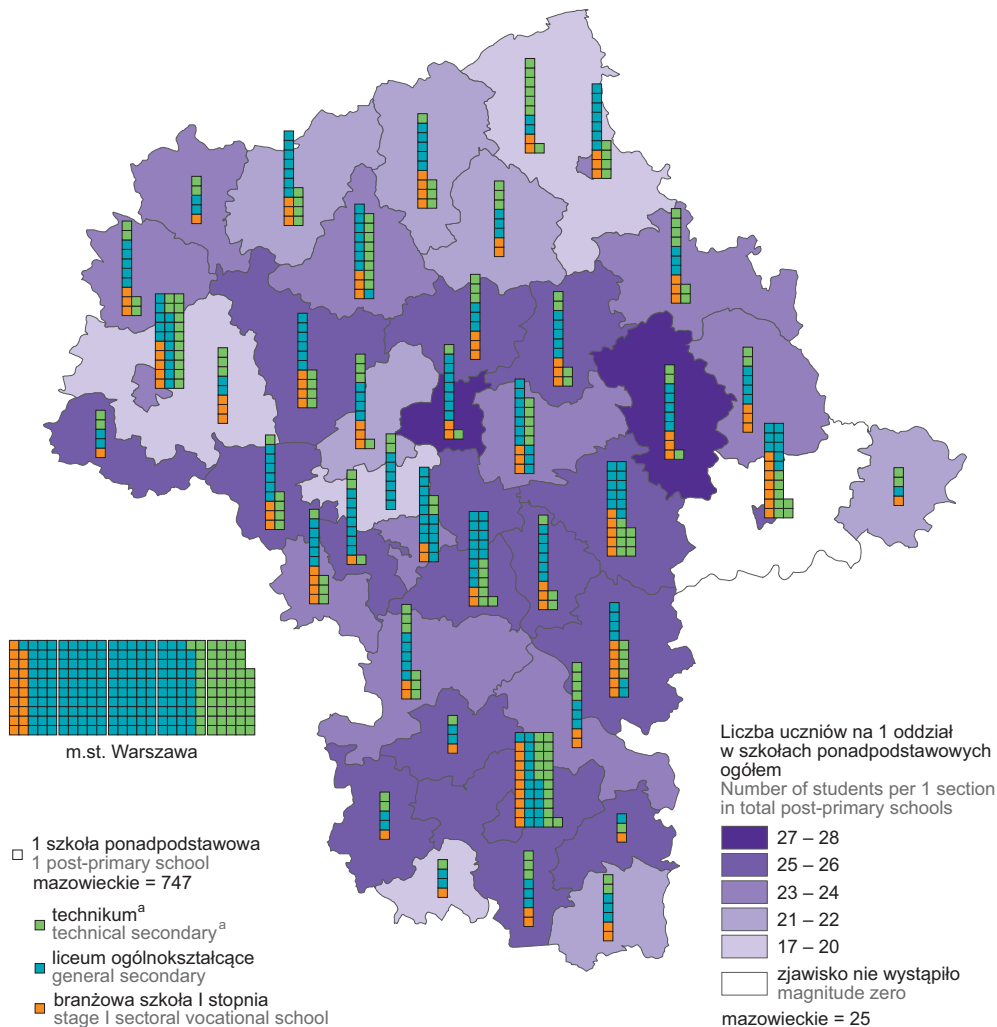
Liczba szkół podstawowych
 Number of total primary schools



MAPA 3 (23). SZKOŁY PONADPODSTAWOWE DLA MŁODZIEŻY (bez szkół specjalnych)

W ROKU SZKOLNYM 2019/20

MAP 3 (23). POST-PRIMARY SCHOOLS FOR YOUTH (excluding special schools)
IN THE 2019/20 SCHOOL YEAR

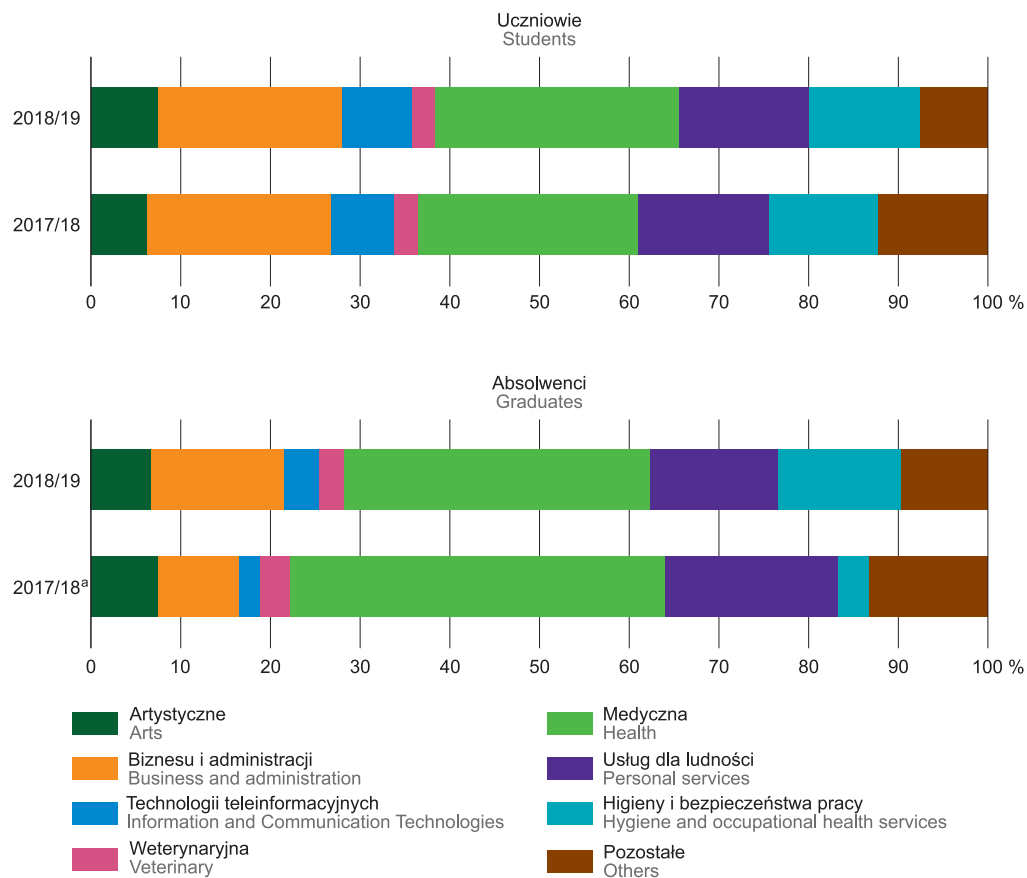


^a Łącznie z ogólnokształcącymi szkołami artystycznymi dającymi uprawnienia zawodowe.
a Including general art schools leading to professional certification.

TABL. 2 (58). **SZKOŁY POLICEALNE (bez szkół specjalnych)**
 POST-SECONDARY SCHOOLS (excluding special schools)

WYSZCZEGÓLNIENIE	2010/11	2015/16	2018/19	2019/20	SPECIFICATION
Szkoły	312	278	253	210	Schools
Oddziały	1434	1500	1509	1351	Sections
Uczniowie	32158	32377	31827	29400	Students
w tym kobiety	19894	21889	21085	19314	of which females
Absolwenci	9328	9383	7585	.	Graduates
w tym kobiety	6408	6838	5565	.	of which females

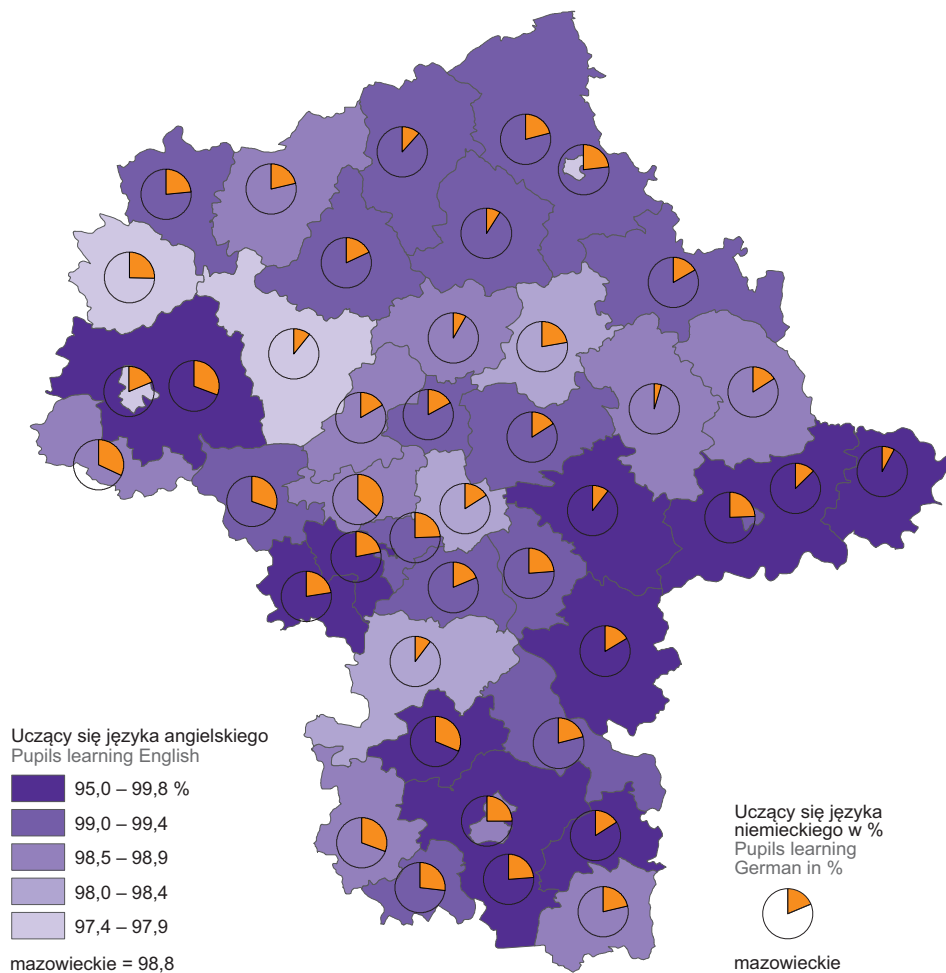
WYKRES 1 (42). **UCZNIOWIE I ABSOLWENCI SZKÓŁ POLICEALNYCH (bez szkół specjalnych)**
WEDŁUG PODGRUP KIERUNKÓW KSZTAŁCENIA
 CHART 1 (42). **STUDENTS AND GRADUATES OF POST-SECONDARY SCHOOLS (excluding special schools) BY NARROW FIELDS OF EDUCATION**



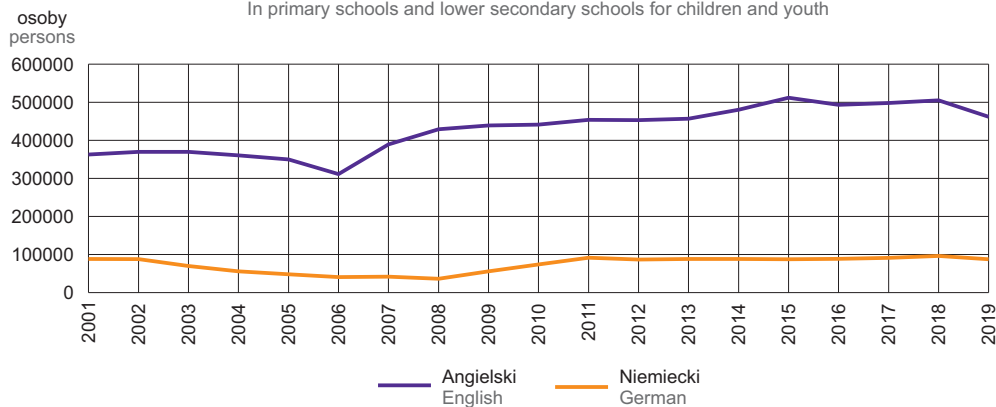
a Dane dotyczą absolwentów, którzy zdali egzamin potwierdzający kwalifikacje zawodowe.
 a Data concern the graduates who passed examination confirming vocational qualifications.

MAPA 4 (24). **UCZĄCY SIĘ JEZYKÓW OBCYCH W SZKOŁACH PODSTAWOWYCH DLA DZIECI I MŁODZIEŻY W ROKU SZKOLNYM 2019/20**

MAP 4 (24). **PUPILS AND STUDENTS LEARNING FOREIGN LANGUAGES IN PRIMARY SCHOOLS IN THE 2019/20 SCHOOL YEAR**

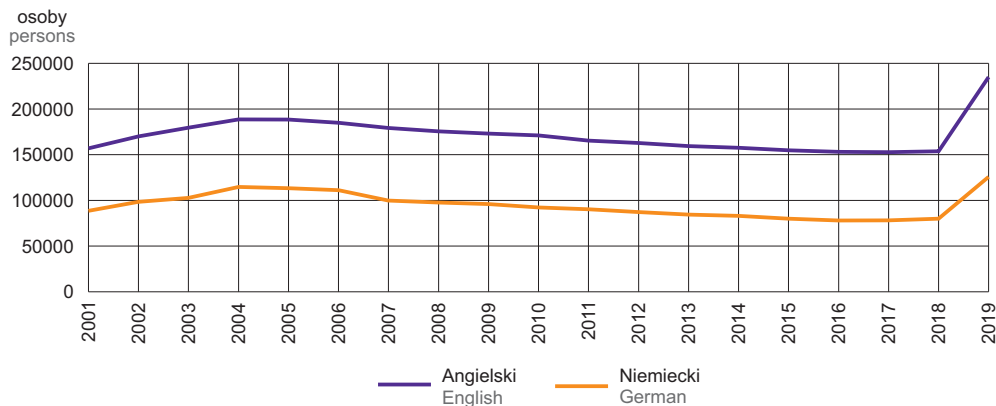
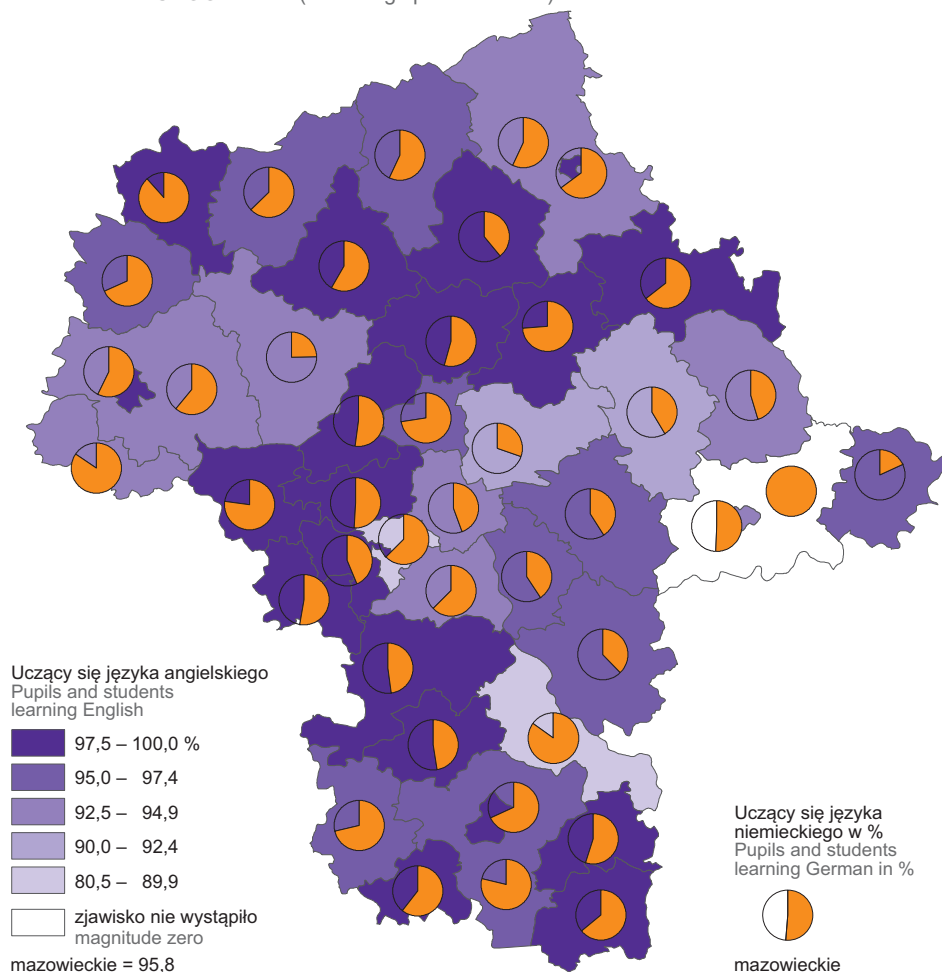


W szkołach podstawowych i gimnazjach dla dzieci i młodzieży
In primary schools and lower secondary schools for children and youth



MAPA 5 (25). **UCZĄCY SIĘ JEZYKÓW OBCYCH W SZKOŁACH PONADPODSTAWOWYCH DLA MŁODZIEŻY I SZKOŁACH POLICEALNYCH W ROKU SZKOLNYM 2019/20 (bez szkół specjalnych)**

MAP 5 (25). PUPILS AND STUDENTS LEARNING FOREIGN LANGUAGES IN POST-PRIMARY SCHOOLS FOR YOUTH AND IN POST-SECONDARY SCHOOLS IN THE 2019/20 SCHOOL YEAR (excluding special schools)



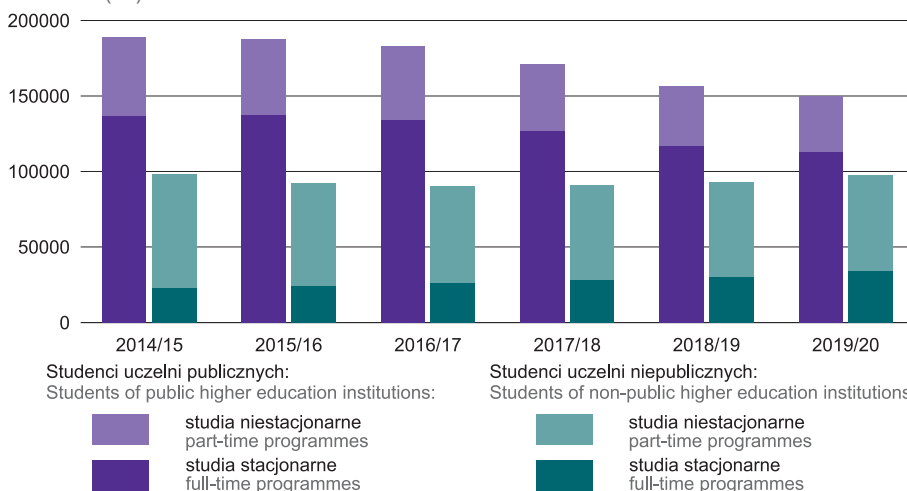
TABL. 3 (59). **UCZELNIE W ROKU AKADEMICKIM 2019/20**
HIGHER EDUCATION INSTITUTIONS IN THE 2019/20 ACADEMIC YEAR

WYSZCZEGÓLNIENIE	Uczelnie Higher education institutions	Nauczyciele akademicy ^a Academic teachers ^a	Studenci Students			Absolwenci ^b Graduates ^b	SPECIFICATION
			ogółem total	z ogółem na studiach stacjonarnych from total full-time programmes			
				ogółem total	na studiach stacjonarnych full-time programmes		
OGÓŁEM	91	16811	247511	147294	24069	58358	TOTAL
w tym nadzorowane przez Ministerstwo:							of which supervised by the Ministry of:
Nauki i Szkolnictwa Wyższego	76	12918	219082	125962	22887	50891	Science and Higher Education
Zdrowia	1	1570	9874	8701	870	2121	Health
Kultury i Dziedzictwa Narodowego	3	860	2963	2613	148	872	Culture and National Heritage
Obrony Narodowej	2	1208	11065	8616	47	3360	National Defence

a Pełno- i niepełnozatrudnieni w przeliczeniu na pełne etaty, zatrudnieni w pełnym wymiarze godzin w więcej niż jednej uczelni wykazani zostali w każdym miejscu pracy. b W podziale według uczelni – osoby, które uzyskały dyplom ukończenia studiów w okresie od 1 stycznia do 31 grudnia 2019 r.

a Full-time and part-time employed converted into full-time equivalent units, teachers employed full-time in more than one institution have been shown in all workplaces. b In the breakdown by types of higher education institutions – persons who obtained higher education diplomas between 1 January and 31 December 2019.

WYKRES 2 (43). **STUDENCI UCZELNI**
CHART 2 (43). **STUDENTS OF HIGHER EDUCATION INSTITUTIONS**



TABL. 4 (60). **SŁUCHACZE STUDIÓW PODYPLOMOWYCH I DOKTORANCI**
NON-DEGREE POSTGRADUATE PROGRAMMES STUDENTS AND DOCTORAL STUDENTS

WYSZCZEGÓLNIENIE		Słuchacze studiów podyplomowych Non-degree postgraduate programme students		Doktoranci Doctoral students				SPECIFICATION
		ogółem total	w tym kobiety of which females	na studiach doktoranckich in doctoral programmes		w szkołach doktorskich in doctoral schools		
				ogółem total	w tym kobiety of which females	ogółem total	w tym kobiety of which females	
OGÓŁEM	2010/11	58535	38856	10417	5158	.	.	TOTAL
	2015/16	57235	37784	10884	5584	.	.	
	2018/19	61200	39822	10034	5139	.	.	
	2019/20	64467	40902	7579	3896	890	424	