

9 marca - Dzień Statystyki Polskiej

Dzień Statystyki Polskiej ustanowiony został w 2008 roku w rocznicę pierwszego spisu ludności "dymów" (budynków), uchwalonego 9 marca 1789 roku. Obchody Dnia Statystyki Polskiej mają na celu promocję i popularyzację statystyki jako nauki oraz statystyki publicznej, a zwłaszcza powinny stać się okazją do informowania opinii publicznej o wynikach naukowych badań statystycznych oraz rozwoju wiedzy statystycznej w możliwie najszerszym zakresie.

LUDNOŚĆ (stan w dniu 31 XII 2010 r.)

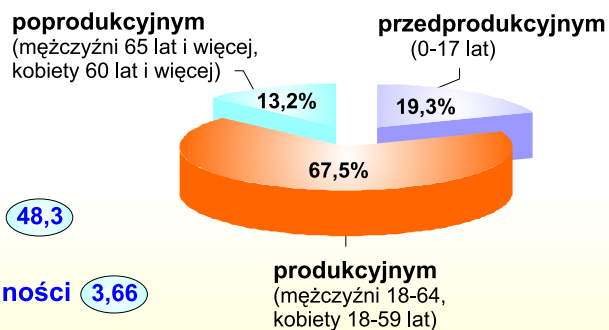


Ludność ogółem **53 710**

⇒ w tym kobiety **51,9 %**


- ✓ Gęstość zaludnienia ogółem na 1 km² **1876**
- ✓ Kobiety na 100 mężczyzn **108**
w tym wieku 20-39 lat **95**
- ✓ Ludność w wieku nieprodukcyjnym na 100 osób w wieku produkcyjnym **48,3**
- ✓ Przyrost naturalny na 1000 ludności **3,66**

Ludność według ekonomicznych grup wieku



RYNEK PRACY (stan w dniu 31 XII 2010 r.)

Pracujący* **17 432** ↑ o 3,9 %




Pracujący* na 1000 ludności **324,6**

Przeciętne miesięczne wynagrodzenie brutto* **3 390,85 zł** ↑ o 102,85 zł

* bez podmiotów gospodarczych o liczbie pracujących do 9 osób, z pracującymi w gospodarstwach indywidualnych w rolnictwie
 ↑ wzrost w stosunku do 2009 r.

BEZROBOTNI (stan w dniu 31 I 2012 r.)

Bezrobotni ogółem **4 094** ↓ o 122 osoby

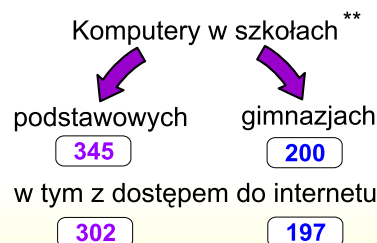


✓ Stopa bezrobocia **15,5%** ↓ o 0,4 pkt proc.

↓ spadek w stosunku do stycznia 2011 r.

EDUKACJA (w roku szkolnym 2010/2011)

Szkoły i uczniowie wg wybranych typów szkół**



** łącznie ze szkolnictwem specjalnym i dla dorosłych

KULTURA (stan w dniu 31 XII 2010 r.)

Obiekty kultury

- Placówki biblioteczne **8** ⇒
- Kina stałe **1**
- liczba ludności na 1 miejsce w kinie **140**
- Muzea **1**

- Ludność na 1 placówkę biblioteczną **6714**
- Księgozbiór w woluminach na 1000 ludności **3366**
- Czytelnicy na 1000 ludności **249**
- Wypożyczenia na 1 czytelnika **7,0**