


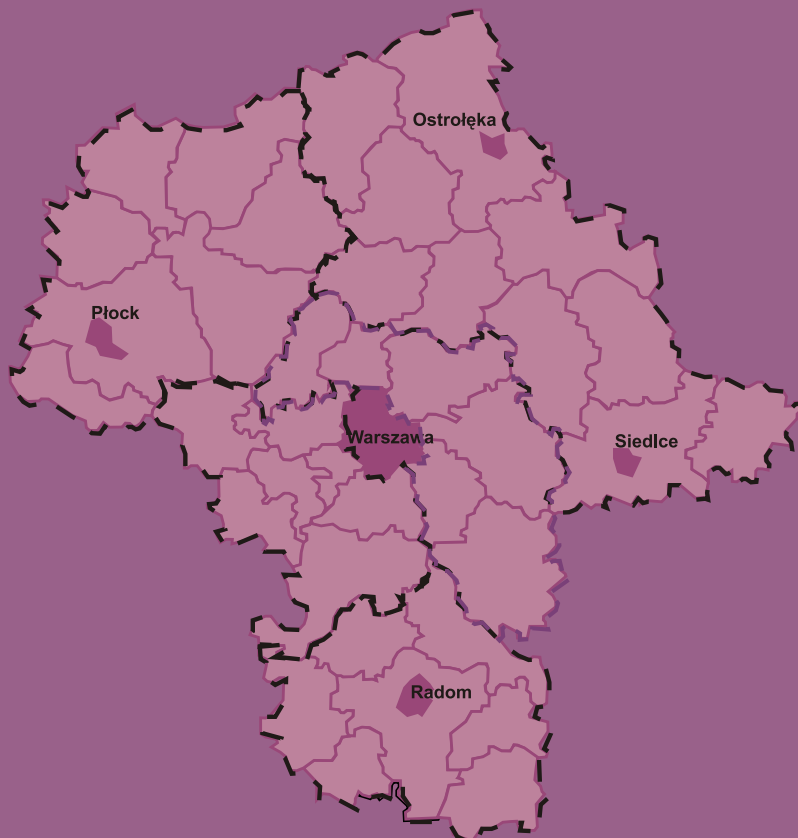


URZĄD STATYSTYCZNY W WARSZAWIE
Statistical Office in Warsaw

 **220 lat**
Polskiej 1789–2009
Statystyki Publicznej

ZMIANY STRUKTURALNE GRUP PODMIOTÓW GOSPODARKI NARODOWEJ W WOJEWÓDZTWIE MAZOWIECKIM W 2008 R.

*Structural changes of groups
of entities of the national economy
in Mazowieckie Voivodship in 2008*



seria

INFORMACJE
I OPRACOWANIA
STATYSTYCZNE

series

STATISTICAL
INFORMATION
AND ELABORATIONS

WARSZAWA
WARSAW

2009

OBJAŚNIENIA ZNAKÓW UMOWNYCH SYMBOLS

- Kreska (—) – zjawisko nie wystąpiło.
magnitude zero.
- Zero (0) – zjawisko istniało w wielkości mniejszej od 0,5.
magnitude not zero, but less than 0,5 of a unit.
- Znak x – wypełnienie pozycji jest niemożliwe lub niecelowe.
not applicable.
- Znak Δ – oznacza, że nazwy zostały skrócone w stosunku do obowiązującej klasyfikacji; ich pełne nazwy podano w uwagach ogólnych do niniejszej publikacji, pkt 7 na str. 10.
categories of applied classification are presented in abbreviated form; their full names are given in the general notes to publication, point 7 on page 10.
- „W tym” – oznacza, że nie podaje się wszystkich składników sumy.
„Of which” – *indicates that not all elements of the sum are given.*

SKRÓTY ABBREVIATIONS

- gm. m-w. = gmina miejsko-wiejska
urban-rural gmina
- gm. w. = gmina wiejska
rural gmina
- m. = miasto
city
- m.st. = miasto stołeczne
capital city
- cd. = ciąg dalszy
- CD = płyta kompaktowa
compact disc
- dok. = dokończenie
cont. = continued
- itp. = i tym podobne
etc. = and the like
- lp. = liczba porządkowa
- Nr = numer
No. = number
- pkt = punkt
- poz. = pozycja
item
- r. = rok
year
- str. = strona
page
- tabl. = tablica
table
- Dz. U. = Dziennik Ustaw
- PKD = Polska Klasyfikacja Działalności
- US = Urząd Statystyczny
- OS = *Statistical Office*

Przy publikowaniu danych US prosimy o podanie źródła
When publishing SO data please indicate source



URZĄD STATYSTYCZNY W WARSZAWIE

Statistical Office in Warsaw

ZMIANY STRUKTURALNE
GRUP PODMIOTÓW GOSPODARKI
NARODOWEJ W WOJEWÓDZTWIE
MAZOWIECKIM W 2008 R.

*Structural changes of groups
of entities of the national economy
in Mazowieckie Voivodship in 2008*

Informacje
i opracowania
statystyczne

Warszawa 2009

*Statistical
Information
and Elaborations*

Warsaw 2009

WYDAWCA
EDITOR

Urząd Statystyczny w Warszawie
Statistical Office in Warsaw
ul. 1 Sierpnia 21
02-134 Warszawa
tel. 022 464-23-15
fax 022 846-76- 67
e-mail: SekretariatUSWAW@stat.gov.pl
<http://www.stat.gov.pl/warsz>

ZESPÓŁ REDAKCYJNY
URZĘDU STATYSTYCZNEGO
EDITORIAL BOARD
OF STATISTICAL OFFICE

Przewodniczący
President

Zofia Kozłowska

Redaktor główny
Editor-in-chief

Barbara Czerwińska-Jędrusiak

Sekretarz
Secretary

Małgorzata Bieńkowska

Członkowie
Members

Agnieszka Ajdyn, Anna Branicka, Konrad Cuch,
Patrycja Gałązka-Seliga, Krzysztof Kowalski,
Elżbieta Lipińska, Gabriela Nowakowska,
Ewa Polanowska, Wiesława Rogalska, Grażyna Silny

KONCEPCJA, REDAKCJA TECHNICZNA,
KOREKTA I SKŁAD
CONCEPT, TECHNICAL SUPERVISION,
PROOF-READING AND TYPESETTING

Wydział Analiz, Rozpowszechniania i Promocji
Analysis Dissemination and Promotion Division

REDAKCJA MERYTORYCZNA
I OPRACOWANIE DANYCH
ESSENTIAL EDITORIAL
AND COMPILATION OF DATA

Wydział Rejestrów
Registers Division

Grażyna Silny

Wydział Informatyki
Informatics Division

Ewa Kontowt-Zaremba

TŁUMACZENIE
TRANSLATION

Wydział Analiz, Rozpowszechniania i Promocji
Analysis Dissemination and Promotion Division

Wiesława Komosińska

WYKONANIE WYKRESÓW
CHARTS

Wydział Analiz, Rozpowszechniania i Promocji
Analysis Dissemination and Promotion Division

PROJEKT OKŁADKI
COVER DESIGN

Wydział Analiz, Rozpowszechniania i Promocji
Analysis Dissemination and Promotion Division

Anna Cacko

ISSN 1896-2297

Publikacja dostępna na CD
Publication available on CD

PRZEDMOWA

Urząd Statystyczny w Warszawie przekazuje do rąk Czytelników kolejne wydanie publikacji o zmianach strukturalnych grup podmiotów gospodarki narodowej w województwie mazowieckim. Wydanie opracowano w polsko-angielskiej wersji językowej.

W publikacji ukazano zmiany struktury gospodarki województwa mazowieckiego w latach 2007 i 2008 w oparciu o dane dotyczące podmiotów gospodarki narodowej zarejestrowanych w krajowym rejestrze urzędowym podmiotów gospodarki narodowej REGON.

Tablice zawierają informacje o liczbie podmiotów gospodarki narodowej według sekcji Polskiej Klasyfikacji Działalności (PKD), wybranych form prawnych, sektorów własności, liczby pracujących oraz podregionów, powiatów i gmin. Dane dotyczące dzielnic m.st. Warszawy zaprezentowano w odrębnych tablicach.

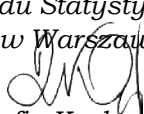
Na początku publikacji zamieszczono trzy tablice przeglądowe prezentujące zmiany podmiotów gospodarki narodowej w latach 2002 – 2008 według sektorów własności i form prawnych oraz sekcji Polskiej Klasyfikacji Działalności (PKD). Trzecia tablica przeglądowa obrazuje zmiany podmiotów w podregionach i powiatach województwa mazowieckiego.

Tablice zostały poprzedzone słownikiem wybranych pojęć charakteryzujących podmioty gospodarki narodowej ujęte w rejestrze REGON.

Opracowanie zawiera wykresy i schematy obrazujące zachodzące zmiany strukturalne.

Mam nadzieję, że niniejsza publikacja będzie dobrze służyła szerokiemu gronu użytkowników zarówno w kraju, jak i za granicą.

Jednocześnie zwracam się z uprzejmą prośbą o opinie, uwagi i wnioski, dotyczące zarówno zakresu tematycznego, jak i sposobu prezentacji danych, co pomoże w tworzeniu kolejnych opracowań o podmiotach gospodarki narodowej.

*D y r e k t o r
Urzędu Statystycznego
w Warszawie

Zofia Kozłowska*

Warszawa, luty 2009 r.

PREFACE

The Statistical Office in Warsaw is pleased to present the next issue of the publication on structural changes of groups of entities of the national economy in Mazowieckie Voivodship. Current edition is published as a bilingual (Polish-English) version.

This publication provides information about changes in economy structure of Mazowieckie Voivodship in 2007 and 2008 using the data concerning the entities of the national economy registered in the REGON register.

The tables present the information about the number of entities according to the section of Polish Classification of Activities (compiled on the basis of the NACE rev. 1.1. classification), by selected legal status, ownership sectors, number of employed persons by subregions, powiats and gminas. Data concerning districts of the Capital City of Warsaw are presented in a separate tables.

The publication starts with the three review tables presenting structural changes of entities of the national economy in 2002 – 2008 by ownership sectors, legal status and by sections of Polish Classification of Activities. The third review table presents structural changes of entities in subregions and powiats of Mazowieckie Voivodship.

Apart from tables this publication contains dictionary of selected terms, which characterise units of national economy, recorded in REGON register.

The statistical paper is supplemented with graphs and diagrams showing structural changes.

It is my hope that this statistical paper will be of use to those — in Poland and abroad — needing detail information about units of the national economy.

I shall be obliged to have your comments and suggestions on the scope of information as well as a form of data presentation that will be helpful while completing future editions of this publication.

*Director
of the Statistical Office
in Warsaw*



Zofia Kozłowska

Warsaw, February 2009

SPIS TREŚCI

	Str.
PRZEDMOWA.....	3
UWAGI OGÓLNE	9
PODMIOTY GOSPODARKI NARODOWEJ WEDŁUG PODSTAWOWYCH I SZCZEGÓLNYCH FORM PRAWNYCH (schemat).....	12
SŁOWNIK POJĘĆ	14
WYNIKI BADANIA – SYNTEZA.....	29

TABLICE PRZEGLĄDOWE

	Tabl.	Str.
Podmioty gospodarki narodowej według sektorów własności i form prawnych (2002 – 2008).....	I	32
Podmioty gospodarki narodowej według sekcji Polskiej Klasyfikacji Działalności (2002 – 2008)..	II	33
Podmioty gospodarki narodowej według podregionów i powiatów (2002 – 2008).....	III	34

TABLICE

Podmioty gospodarki narodowej według liczby pracujących oraz sekcji Polskiej Klasyfikacji Działalności (2007, 2008).....	1	35
Podmioty gospodarki narodowej według liczby pracujących oraz podregionów i powiatów (2007, 2008).....	2	41
Podmioty gospodarki narodowej według sektorów własności, wybranych form prawnych oraz sekcji Polskiej Klasyfikacji Działalności (2007, 2008).....	3	56
Podmioty gospodarki narodowej nowo zarejestrowane według wybranych form prawnych oraz sekcji Polskiej Klasyfikacji Działalności (2007, 2008).....	4	58
Podmioty gospodarki narodowej nowo zarejestrowane według wybranych form prawnych oraz podregionów i powiatów (2007, 2008)	5	60
Podmioty gospodarki narodowej wyrejestrowane według wybranych form prawnych oraz sekcji Polskiej Klasyfikacji Działalności (2007, 2008)	6	65
Podmioty gospodarki narodowej wyrejestrowane według wybranych form prawnych oraz pod- regionów i powiatów (2007, 2008)	7	67
Podmioty gospodarki narodowej prowadzące działalność w więcej niż jednym miejscu według sekcji Polskiej Klasyfikacji Działalności (2007, 2008).....	8	72

	Tabl.	Str.
Podmioty gospodarki narodowej według wybranych form prawnych oraz sekcji Polskiej Klasyfikacji Działalności (2007, 2008)	9	74
Podmioty gospodarki narodowej według wybranych form prawnych oraz podregionów i powiatów (2007, 2008)	10	76
Podmioty gospodarki narodowej według wybranych sekcji Polskiej Klasyfikacji Działalności oraz powiatów i gmin (2007, 2008)	11	82
Spółki handlowe według form prawnych oraz sekcji Polskiej Klasyfikacji Działalności (2007, 2008)	12	168
Spółki handlowe według form prawnych oraz podregionów i powiatów (2007, 2008)	13	170
Spółki handlowe według rodzaju kapitału oraz form prawnych (2007, 2008)	14	175
Spółki handlowe według rodzaju kapitału oraz sekcji Polskiej Klasyfikacji Działalności (2007, 2008)	15	176
Spółki handlowe według rodzaju kapitału oraz podregionów i powiatów (2007, 2008)	16	178
Osoby fizyczne prowadzące działalność gospodarczą według wybranych sekcji Polskiej Klasyfikacji Działalności oraz podregionów i powiatów (2007, 2008)	17	184
Podmioty gospodarki narodowej według liczby pracujących oraz dzielnic m.st. Warszawy (2007, 2008)	18	189
Podmioty gospodarki narodowej według wybranych sekcji Polskiej Klasyfikacji Działalności oraz dzielnic m.st. Warszawy (2007, 2008)	19	195
Podmioty gospodarki narodowej według sektorów własności i wybranych form prawnych oraz dzielnic m.st. Warszawy (2007, 2008)	20	199

WYKRESY

Podmioty gospodarki narodowej w województwie mazowieckim według powiatów i miast na prawach powiatu w 2008 r.	31
Przedsiębiorstwa państwowe według wybranych sekcji Polskiej Klasyfikacji Działalności (2007, 2008)	201
Spółdzielnie według wybranych sekcji Polskiej Klasyfikacji Działalności (2007, 2008)	201
Spółki handlowe według rodzaju kapitału (2007, 2008)	202
Osoby fizyczne prowadzące działalność gospodarczą według wybranych sekcji Polskiej Klasyfikacji Działalności (2007, 2008)	202
Wykaz urzędów miast i gmin województwa mazowieckiego (wg stanu w dniu 31 I 2008 r.)...	203

CONTENTS

PREFACE	4
GENERAL NOTES	9
ENTITIES OF THE NATIONAL ECONOMY BY BASIC AND SPECIFIC LEGAL STATUS (chart).....	13
DICTIONARY	22
RESULTS OF SURVEY – SYNTHESIS.....	29

REVIEW TABLES

	Table	Page
<i>Entities of the national economy by ownership sectors and legal status (2002 – 2008).....</i>	I	32
<i>Entities of the national economy by sections of the Polish Classification of Activities (2002 – 2008)</i>	II	33
<i>Entities of the national economy by subregions and powiats (2002 – 2008).....</i>	III	34

TABLES

<i>Entities of the national economy by number employed persons and sections of the Polish Classification of Activities (2007, 2008).....</i>	1	35
<i>Entities of the national economy by number employed persons and subregions and powiats (2007, 2008).....</i>	2	41
<i>Entities of the national economy by ownership sectors, selected legal status and by sections of the Polish Classification of Activities (2007, 2008).....</i>	3	56
<i>Newly created entities of the national economy by selected legal status and by sections of the Polish Classification of Activities (2007, 2008).....</i>	4	58
<i>Newly created entities of the national economy by selected legal status and by subregions and powiats (2007, 2008).....</i>	5	60
<i>Liquidated entities of the national economy by selected legal status and by sections of the Polish Classification of Activities (2007, 2008)</i>	6	65
<i>Liquidated entities of the national economy by selected legal status and by subregions and powiats (2007, 2008).....</i>	7	67

	<i>Table</i>	<i>Page</i>
<i>Entities of the national economy conducting the economic activity in more than one place by sections of the Polish Classification of Activities (2007, 2008)</i>	8	72
<i>Entities of the national economy by selected legal status and by sections of the Polish Classification of Activities (2007, 2008).....</i>	9	74
<i>Entities of the national economy by selected legal status and by subregions and powiats (2007, 2008).....</i>	10	76
<i>Entities of the national economy by selected sections of the Polish Classification of Activities and by powiats and gminas (2007, 2008).....</i>	11	82
<i>Commercial companies by legal status and sections of the Polish Classification of Activities (2007, 2008).....</i>	12	168
<i>Commercial companies by legal status and subregions and powiats (2007, 2008)</i>	13	170
<i>Commercial companies by type of capital and legal status (2007, 2008)</i>	14	175
<i>Commercial companies by type of capital and sections of the Polish Classification of Activities (2007, 2008).....</i>	15	176
<i>Commercial companies by type of capital and subregions and powiats (2007, 2008).....</i>	16	178
<i>Natural persons conducting economic activity by selected sections of the Polish Classification of Activities and by subregions and powiats (2007, 2008).....</i>	17	184
<i>Entities of the national economy by number of employed persons and districts of Capital City of Warsaw (2007, 2008).....</i>	18	189
<i>Entities of the national economy by selected sections of the Polish Classification of Activities and by districts of Capital City of Warsaw (2007, 2008).....</i>	19	195
<i>Entities of the national economy by ownership sectors and selected legal status and by districts of Capital City of Warsaw (2007, 2008)</i>	20	199

GRAPHS

	<i>Page</i>
<i>Entities of the national economy in mazowieckie voivodship by powiats and cities with powiat status in 2008</i>	29
<i>State owned enterprises by selected sections of the Polish Classification of Activities (2007, 2008).....</i>	201
<i>Co-operatives by selected sections of the Polish Classification of Activities (2007, 2008)</i>	201
<i>Commercial companies by type of capital (2007, 2008).....</i>	202
<i>Natural persons conducting economic activity by selected sections of the Polish Classification of Activities (2007, 2008).....</i>	202
<i>The list of city and gmina offices in mazowieckie voivodship (as of 31 I 2008).....</i>	203

UWAGI OGÓLNE

1. Źródłem publikowanych danych jest krajowy rejestr urzędowy podmiotów gospodarki narodowej REGON prowadzony przez Prezesa GUS w oparciu o przepisy ustawy z dnia 29 czerwca 1995 r. o statystyce publicznej (Dz. U. Nr 88, poz. 439) z późniejszymi zmianami.

Do rejestru REGON wpisywane są podmioty gospodarki narodowej, zwane dalej jednostkami prawnymi, czyli **osoby prawne, jednostki organizacyjne niemające osobowości prawnej, osoby fizyczne prowadzące działalność gospodarczą** oraz ich jednostki lokalne czyli zakłady, oddziały, filie oznaczone odrębnymi adresami, w których jednostki prawne prowadzą działalność przez co najmniej jedną osobę pracującą.

2. Prezentowane dane obejmują podmioty gospodarki narodowej bez względu na charakter własności, tj. zaliczane do sektora publicznego i prywatnego.

Do **sektora publicznego** zalicza się podmioty stanowiące własność państwową, jednostek samorządu terytorialnego oraz „mieszana” z przewagą kapitału podmiotów sektora publicznego.

Do **sektora prywatnego** zalicza się podmioty gospodarki stanowiące własność prywatną krajową (m.in. spółki, spółdzielnie, osoby fizyczne prowadzące działalność gospodarczą, organizacje społeczne, stowarzyszenia, fundacje), zagraniczną (m.in. przedsiębiorstwa zagraniczne drobnej wytwórczości, spółki z wyłącznym udziałem kapitału zagranicznego) oraz „mieszana” z przewagą kapitału podmiotów sektora prywatnego.

3. Dane **nie obejmują jednostek lokalnych** (zakładów, oddziałów itp.) oraz **osób prowadzących gospodarstwa indywidualne w rolnictwie**.

4. Dane o krajowych osobach fizycznych zostały przedstawione według miejsca zamieszkania, natomiast o zagranicznych osobach fizycznych według miejsca prowadzenia działalności.

5. Dane do publikacji prezentowane są w **układzie Polskiej Klasyfikacji Działalności (PKD)**, opracowanej na podstawie wydawnictwa Urzędu Statystycznego Wspólnot Europejskich EUROSTAT — „Nomenclature des Activités de Communauté Européenne — NACE rev. 1.1”. PKD wprowadzona została z dniem 1 V 2004 r.

GENERAL NOTES

1. The source of information for published data is the National Official Register of Units of the National Economy REGON administrated by the President of the CSO on the basis of the Law on Public statistics dated 29 June 1995 (Journal of Laws No 88, item 439) with later amendments.

In REGON there are registered entities called legal units, that is: **legal persons, organizational units without legal personality, natural persons conducting economic activity** as well as their local units i.e., establishments, branches operating at separate addresses where legal entities conduct activities by at least one employed person.

2. Presented data include entities of the national economy regardless ownership sector i.e. include both private and public sector.

Public sector includes entities owned by the State, local self-government as well as mixed ownership with predomination of public sector capital.

Private sector includes domestic private ownership (among others companies, co-operatives, natural persons conducting economic activities, social organizations, associations, foundations), foreign ownership (among others foreign small-scale enterprises, companies exclusively with foreign capital) as well as mixed ownership with predominant participation of private sector capital.

3. Data do **not include local units** as well as **persons tending private farms in agriculture**.

4. Data on domestic natural persons are given according to the owner address of residence. Data on foreign natural persons are given according to the place of conducting activity.

5. Data are presented according to the **Polish Classification of Activities (PKD)** — compiled on the basis of the Statistical Office of the European Communities EUROSTAT publication “Nomenclature des Activités de Communauté Européenne — NACE rev. 1.1”. PKD was introduced on 1 V 2004 by the decree

rozporządzeniem Rady Ministrów z dnia 20 I 2004 r. w sprawie Polskiej Klasyfikacji Działalności (Dz. U. Nr 33, poz. 289). Wprowadzenie tej klasyfikacji, w miejsce PKD obowiązującej do 30 IV 2004 r., nie wpływa na dotychczas prezentowane dane o podmiotach gospodarki narodowej.

W stosunku do obowiązującej PKD dokonano dodatkowego grupowania, ujmując pod pojęciem „Przemysł” sekcje: „Górnictwo”, „Przetwórstwo przemysłowe” oraz „Wytwarzanie i zaopatrywanie w energię elektryczną, gaz, wodę”.

6. Do poszczególnych **sekcji PKD** zaliczono podmioty według rodzaju przeważającej działalności deklarowanej w momencie dokonywania rejestracji w rejestrze REGON bądź po wprowadzeniu zmiany zgłoszonej przez podmiot.

7. W stosunku do obowiązującej Polskiej Klasyfikacji Działalności (PKD) w publikacji zastosowano skróty nazw sekcji. Zestawienie zastosowanych skrótów i pełnych nazw podaje się poniżej:

skrót <i>abbreviation</i>	pełna nazwa <i>full name</i>
Handel i naprawy <i>Trade and repair</i>	Handel hurtowy i detaliczny; naprawa pojazdów samochodowych, motocykli oraz artykułów użytku osobistego i domowego <i>Wholesale and retail trade; repair of motor vehicles, motorcycles and personal and household goods</i>
Obsługa nieruchomości i firm X	Obsługa nieruchomości, wynajem i usługi związane z prowadzeniem działalności gospodarczej <i>Real estate, renting and business activities</i>
Administracja publiczna i obrona narodowa; obowiązkowe ubezpieczenia społeczne i zdrowotne X	Administracja publiczna i obrona narodowa; obowiązkowe ubezpieczenia społeczne i powszechne ubezpieczenie zdrowotne <i>Public administration and defence; compulsory social security</i>

8. Dane zawarte w tablicach prezentowane są **według podziału terytorialnego województwa mazowieckiego obowiązującego w dniu 1 stycznia 2008 r.**

9. Dane prezentowane dla podregionów odpowiadają poziomowi 3 Nomenklatury Jednostek Terytorialnych do Celów Statystycznych (NTS), opracowanej na podstawie Nomenclature of Territorial Units for Statistics

of the Council of Ministers regarding the Polish Classification of Activities, dated 20 I 2004 (Journal of Laws No. 33, item 289). Introduction of this classification, instead of PKD, binding until 30 IV 2004, does not influence the data presented in the previous publications on entities of the national economy until now.

The item “Industry” was introduced including the sections “Mining and quarrying”, “Manufacturing” and “Electricity, gas and water supply”, as an additional grouping.

6. *Entities are included in the separate sections according to dominate type of conducted activity declared at registration time, or any time declared by entity, when dominate type of conducted activity is changed.*

7. *The names of some classification levels in Polish Classification of Activity have been abbreviated. The list of abbreviations used and their full names are given below:*

8. *Data in tables are presented by territorial division of Mazowieckie Voivodship valid as of 1 of January 2008.*

9. *Data presented for subregions correspond to level 3 of the Nomenclature of Territorial Units for Statistical Purposes (NTS), compiled on the basis of the Nomenclature of Territorial Units for Statistics*

(NUTS) obowiązującej w krajach Unii Europejskiej. NTS wprowadzona została rozporządzeniem Rady Ministrów z dnia 13 VII 2000 r. (Dz. U. Nr 58, poz. 685) z późniejszymi zmianami.

Podregiony (poziom 3) grupują jednostki szczebla powiatowego.

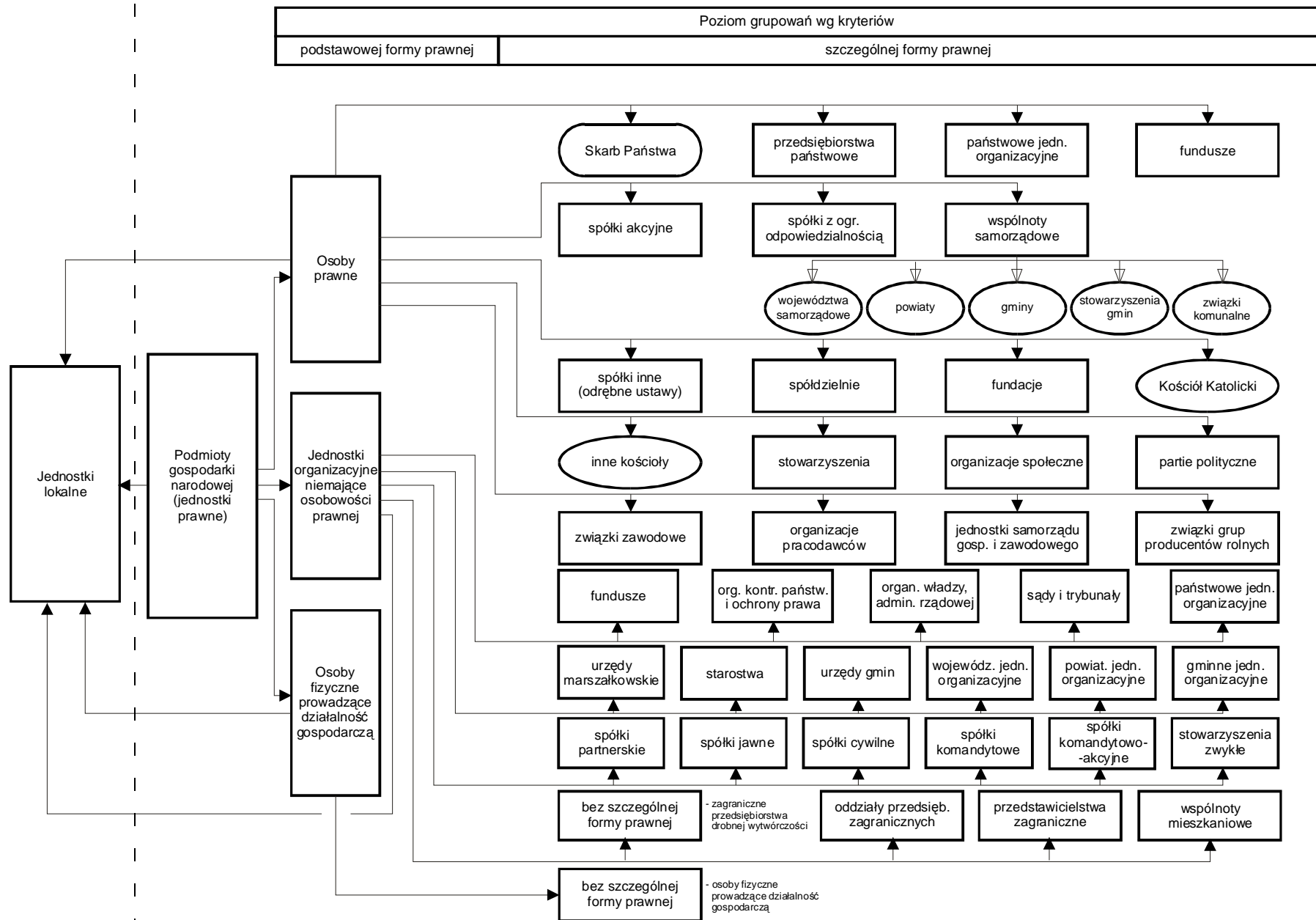
10. Liczba podmiotów według stanu w dniu 31 XII 2007 r. powiększona o liczbę podmiotów nowo powstałych w 2008 r. i pomniejszona o liczbę podmiotów zlikwidowanych w 2008 r. nie pokrywa się z liczbą według stanu w dniu 31 XII 2008 r. Różnice te wynikają z metodologii systemu REGON, która dopuszcza przekształcenie m.in. spółki cywilnej w spółkę handlową bez konieczności likwidacji i nadawania nowego numeru identyfikacyjnego REGON oraz przepływów międzywojewódzkich (tj. zmiany siedziby podmiotu lub miejsca zamieszkania na inne województwo).

(NUTS) obligatory in countries of the European Union. NTS was introduced by a decree of the Council of Ministers dated 13 VII 2000 (Journal of Laws No. 58, item 685) with later amendments.

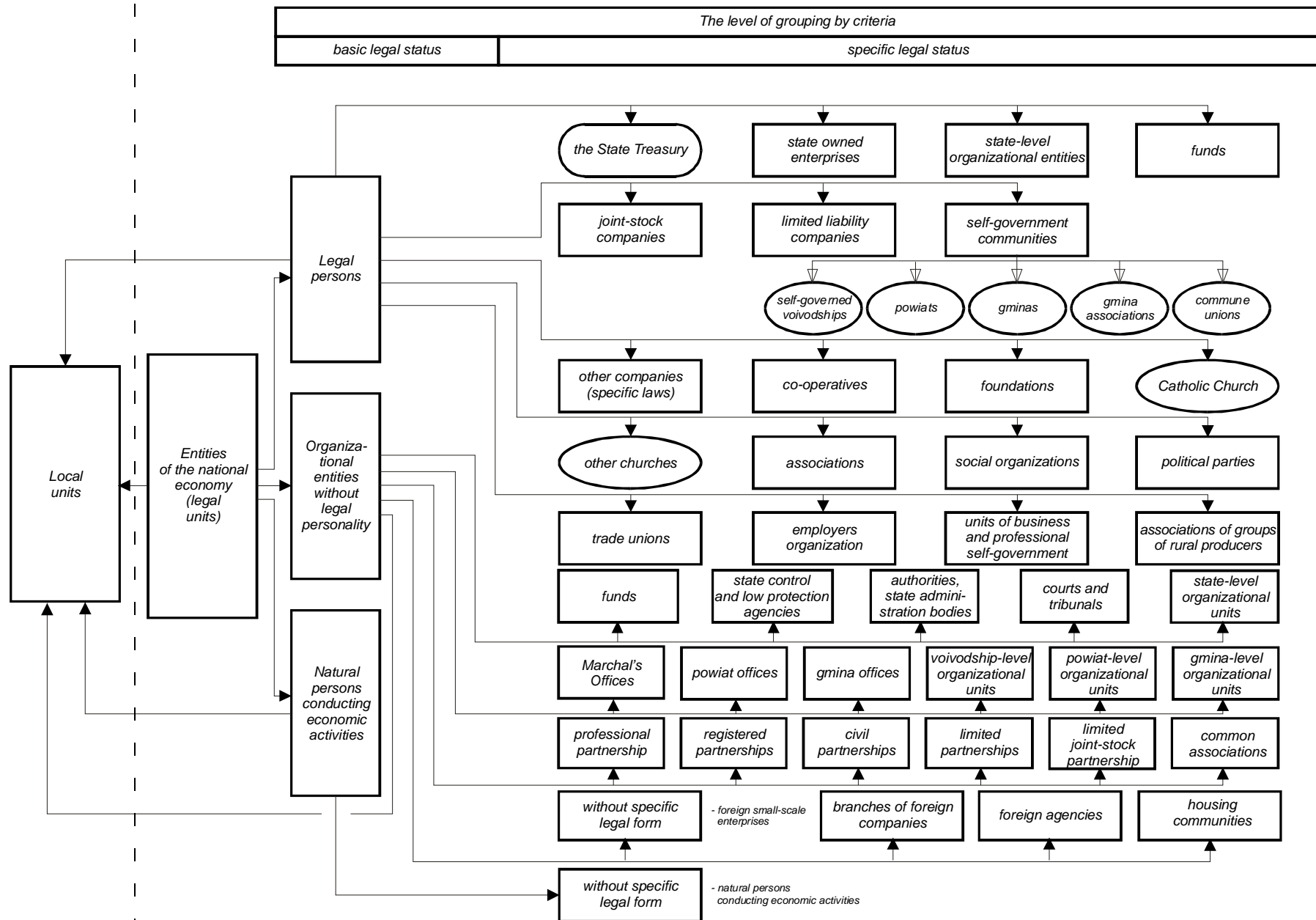
Subregions (level 3) group powiat-level units.

10. Due to methodology of REGON system, which permits transformation of (among others) civil law partnership into commercial company without prior liquidation and change of REGON identification number as well as change of seat of an entity or place of residence to a different voivodship, the number of entities as of 31 XII 2007 increased by newly created entities in 2008 and decreased by liquidated entities in 2008 differs from the number of entities as of 31 XII 2008.

PODMIOTY GOSPODARKI NARODOWEJ WEDŁUG PODSTAWOWYCH I SZCZEGÓLNYCH FORM PRAWNYCH W REJESTRZE REGON



ENTITIES OF THE NATIONAL ECONOMY BY BASIC AND SPECIFIC LEGAL STATUS



SŁOWNIK POJĘĆ

POJĘCIA ZWIĄZANE Z PODMIOTOWOŚCIĄ REJESTRU REGON

- 1) Podmiot gospodarki narodowej
- podmiot stosunków cywilno-prawnych prawa polskiego wyposażony w autonomię decyzji prawnych, ekonomicznych i finansowych, będący osobą prawną, jednostką organizacyjną niemającą osobowości prawnej albo osobą fizyczną prowadzącą działalność gospodarczą. Posiadanie osobowości prawnej nie jest kryterium określenia podmiotu jako jednostki prawnej. W systemie REGON pojęcie podmiotu gospodarki narodowej jest tożsame z pojęciem **jednostki prawnej**.
- 2) Jednostka lokalna
- zorganizowana całość (zakład, oddział, filia itp.) położona w miejscu zidentyfikowanym odrębnym adresem, pod którym lub z którego prowadzona jest działalność przez co najmniej jedną osobę pracującą, przy czym wyjątkowo:
 - **zakłady samodzielnie bilansujące** zlokalizowane pod jednym adresem są odrębnymi jednostkami lokalnymi,
 - **objęte odrębną rejestracją prawną organizacyjne części podmiotów** (np. szkoły prowadzone przez osoby fizyczne) są jednostkami lokalnymi,
 - **jednostki prowadzące działalność w zakresie transportu** są jednostkami lokalnymi według miejsc, z których wydawane są polecenia lub organizowana jest praca,
 - **jednostki prowadzące działalność w zakresie budownictwa** są jednostkami lokalnymi według miejsc, w których przyjmowane są zlecenia na wykonawstwo robót budowlanych i pomocniczych albo wykonywane są prace zarządu lub prowadzona jest organizacja pracy budowlanej i pomocniczej; place budów (miejsca realizacji poszczególnych budów) nie są jednostkami lokalnymi,
 - **sprzedaż obwoźna, obnośna oraz punkt sprzedaży detalicznej bez stałej lokalizacji**, jak również **prowadzenie usług wyłącznie u klienta** jest jednostką lokalną w miejscu zamieszkania osoby fizycznej, miejscu siedziby osoby prawnej lub jednostki organizacyjnej niemającej osobowości prawnej,
 - **siedziba zarządu jednostki prawnej** jest odrębną jednostką lokalną.

POJĘCIA ZWIĄZANE Z KLASYFIKACJĄ PODSTAWOWYCH FORM PRAWNYCH

- 1) Osobowość prawna
- zdolność osoby do czynności prawnych, czyli wstępowania w stosunki cywilno-prawne z innymi podmiotami. Zdolność ta jest ograniczona przez ustawę lub statut wyznaczające zakres działania osoby prawnej. Do typowych cech osoby prawnej zalicza się:
 - strukturę organizacyjną wyposażoną w organy działające za osobę prawną,
 - posiadanie odrębnego majątku,
 - zdolność bycia podmiotem praw i obowiązków (w tym prawa do podejmowania działań we własnym imieniu i na własny rachunek),
 - zdolność procesową,
 - odpowiedzialność własnym majątkiem za zobowiązania.
- 2) Podstawowa forma prawna
- kategoria określająca status jednostki prowadzącej działalność; jest on oznaczany poprzez przymiot posiadania lub nieposiadania osobowości prawnej (w przypadku jednostek organizacyjnych) lub poprzez przymiot posiadania zdolności do czynności prawnych (w przypadku osoby fizycznej).

POJĘCIA ZWIĄZANE Z KLASYFIKACJĄ PODSTAWOWYCH FORM PRAWNYCH (dok.)

- 3) Osoba prawna (kod OP=1)**
- jednostka organizacyjna, której przepisy szczególne przyznają osobowość prawną.
Typowymi osobami prawnymi są:
 - spółki kapitałowe (akcyjne, z o.o.),
 - spółdzielnie,
 - przedsiębiorstwa państwowe,
 - agencje rządowe (państwowe osoby prawne),
 - partie polityczne,
 - związki zawodowe,
 - związki pracodawców,
 - stowarzyszenia,
 - i inne (patrz schemat ilustrujący podział podmiotów gospodarki narodowej wg kryterium podstawowych i szczególnych form prawnych).Szczególnymi osobami prawnymi są: Skarb Państwa, gminy, powiaty, województwa samorządowe, kościoły i związki wyznaniowe.
Osoba prawna jest **jednym z trzech typów jednostek prawnych**.
- 4) Jednostka organizacyjna niemająca osobowości prawnej (kod OP=2)**
- jednostka organizacyjna niewyposażona przez prawo w osobowość prawną, której przysługuje w ograniczonym zakresie zdolność prawna. Jednostka organizacyjna niemająca osobowości prawnej poprzez swoje organy może działać jako przedstawiciel osób fizycznych lub prawnych, których mieniem - z reguły wyodrębnionym w postaci odrębnego majątku - zarządza.
Jednostka organizacyjna niemająca osobowości prawnej traktowana jest w obrocie gospodarczym jako podmiot praw i obowiązków. Typowymi jednostkami organizacyjnymi niemającymi osobowości prawnej są:
 - spółki osobowe (partnerskie, komandytowe, jawne, komandytowo-akcyjne),
 - stowarzyszenia zwykłe.Szczególnymi jednostkami niemającymi osobowości prawnej są jednostki budżetowe (urzędy władzy rządowej i samorządowej, kontroli, wymiaru sprawiedliwości) oraz powoływane dla wykonywania zadań Państwa lub samorządu terytorialnego inne jednostki organizacyjne takie jak: szkoły, inspekcje, sądy, itd.
Jednostka organizacyjna niemająca osobowości prawnej jest **jednym z trzech typów jednostek prawnych**.
- 5) Osoba fizyczna prowadząca działalność gospodarczą (kod OP=9)**
- każdy, kto ukończył 18 lat i tym samym ma pełną zdolność do czynności prawnych, podejmujący działalność gospodarczą; osoba fizyczna jest uznana przez prawo za osobę prawną działającą we własnym imieniu. Osoba fizyczna prowadząca działalność gospodarczą jest **jednym z trzech typów jednostek prawnych**.

WYBRANE POJĘCIA ZWIĄZANE Z KLASYFIKACJĄ SZCZEGÓLNYCH FORM PRAWNYCH

- 1) Wspólnota samorządowa (kod FP=03)**
- województwo samorządowe, powiat, gmina, stowarzyszenie gmin, związek gmin są osobami prawnymi.
- 2) Skarb Państwa (FP=09)**
- podmiot stosunków cywilno-prawnych, osoba prawna obecnie niezinstytucjonalizowana.
- 3) Spółka**
- określony w umowie związek dwóch lub więcej osób utworzony dla osiągnięcia wspólnego celu, głównie gospodarczego.

WYBRANE POJĘCIA ZWIĄZANE Z KLASYFIKACJĄ SZCZEGÓLNYCH FORM PRAWNYCH (cd.)

4) Spółka handlowa

- spółka działająca w oparciu o przepisy Kodeksu spółek handlowych. Spółki handlowe dzielą się na osobowe (jawne, komandytowe, partnerskie, komandytowo-akcyjne) i kapitałowe (akcyjne, z ograniczoną odpowiedzialnością). Dla spółek osobowych istotny jest skład osobowy określony w umowie, dla spółek kapitałowych - określony w umowie kapitał złożony z udziałów.
- spółka akcyjna (kod FP=16)
 - spółka, której podstawę finansową stanowi wniesiony przez wspólników kapitał, podzielony na udziały zwane akcjami; podstawowa forma prawna przedsiębiorstwa kapitałowego, polegająca na tym, że kapitał zakładowy składa się z wkładów założycieli, którzy otrzymują akcje w postaci dokumentów wystawianych na okaziciela.
- spółka z ograniczoną odpowiedzialnością (kod FP=17)
 - spółka kapitałowa pozwalająca na prowadzenie przedsiębiorstwa bez ryzyka narażenia całego majątku wspólników, za który odpowiadają wobec wierzycieli tylko do wysokości imiennych udziałów.
- spółka partnerska (kod FP=15)
 - spółka osobowa utworzona przez wspólników (partnerów) w celu wykonywania wolnego zawodu w spółce prowadzącej przedsiębiorstwo pod własną firmą. Spółka może być związana do prowadzenia więcej niż jednego zawodu. Spółki partnerskie są zawiązywane dla wykonywania następujących wolnych zawodów: adwokata, aptekarza, architekta, biegłego rewidenta, brokera ubezpieczeniowego, doradcy podatkowego, księgowego, lekarza, lekarza stomatologa, lekarza weterynarii, notariusza, pielęgniarki, położnej, radcy prawnego, rzeczoznawcy majątkowego, tłumacza przysięgłego.
- spółka jawna (kod FP=18)
 - spółka osobowa prowadząca pod własną firmą przedsiębiorstwo zarobkowe, nie będąca inną spółką handlową. Wspólnicy odpowiadają za spółkę solidarnie i nieograniczenie.
- spółka komandytowa (kod FP=20)
 - spółka osobowa mająca na celu prowadzenie przedsiębiorstwa pod własną firmą, w której za zobowiązania spółki wobec wierzycieli odpowiada co najmniej jeden wspólnik bez ograniczenia (komplementariusz), a odpowiedzialność co najmniej jednego wspólnika (komandytariusza) jest ograniczona. Wspólnikami spółki komandytowej mogą być osoby fizyczne i prawne.
- spółka komandytowo-akcyjna (kod FP=21)
 - spółka osobowa mająca na celu prowadzenie przedsiębiorstwa pod własną firmą, w której za zobowiązania spółki wobec wierzycieli odpowiada co najmniej jeden wspólnik bez ograniczenia (komplementariusz), a co najmniej jeden wspólnik jest akcjonariuszem.
Do spółki komandytowo-akcyjnej stosuje się:
 - w zakresie stosunku prawnego - przepisy dotyczące spółki komandytowej,
 - w pozostałych sprawach - odpowiednio przepisy dotyczące spółek akcyjnych.

5) Spółka (akcyjna, z o.o.) z udziałem kapitału: Skarbu Państwa, państwowych osób prawnych, samorządu terytorialnego, krajowych osób fizycznych lub prywatnych osób prawnych, zagranicznych osób prawnych lub fizycznych

- spółka prawa handlowego, w której przynajmniej jedna akcja (udział) należy odpowiednio: do Skarbu Państwa, państwowej osoby prawnej, samorządu terytorialnego, osoby fizycznej lub prywatnej osoby prawnej, osoby fizycznej zagranicznej lub zagranicznej osoby prawnej.

WYBRANE POJĘCIA ZWIĄZANE Z KLASYFIKACJĄ SZCZEGÓLNYCH FORM PRAWNYCH (cd.)

- 6) Spółka (akcyjna, z o.o.) z udziałem jednorodnego kapitału: Skarbu Państwa, państwowych osób prawnych, samorządu terytorialnego, krajowych osób fizycznych lub prywatnych osób prawnych, zagranicznych osób prawnych lub fizycznych**
- spółka odpowiednio: Skarbu Państwa, samorządu terytorialnego, osób fizycznych lub prywatnych osób prawnych, fizycznych osób zagranicznych lub prawnych. Przyjęcie kryterium „jednorodności” wnoszonego do spółki kapitału umożliwia stosowanie takich pojęć jak „jednoosobowa spółka Skarbu Państwa” lub „jednoosobowa spółka gminy”. W przypadku, gdy udziałowcami spółki są wyłącznie państwowe osoby prawne lub wyłącznie osoby fizyczne mamy do czynienia z zasadą jednorodności kapitału (100% kapitału jest skupione w danym rodzaju własności), ale nie możemy mówić o jednoosobowości spółki.
- 7) Spółka cywilna (kod FP=19)**
- najstarsza forma prawna spółki, do której wkład może być wniesiony w postaci własności rzeczy lub innego prawa lub świadczenia usług. W Polsce, działalność spółek cywilnych normuje kodeks cywilny. Osoby fizyczne prowadzące działalność gospodarczą jako wspólnicy spółki cywilnej nie podlegają odrębnej rejestracji w rejestrze REGON.
- 8) Spółka inna (kod FP=23)**
- organizacja grupująca osoby fizyczne lub prawne, utworzona dla wykonywania określonej działalności. Spółki inne działają w oparciu o przepisy odrębnych ustaw lub innych aktów prawnych, które nadają im osobowość prawną. Zalicza się tu m.in. spółki wodne, spółki gruntowe, spółki powstałe w oparciu o umowy międzynarodowe itp. Do tej formy prawnej są zaliczane m.in. towarzystwa ubezpieczeń wzajemnych.
- 9) Przedsiębiorstwo państwowe (kod FP=24)**
- przedsiębiorstwo utworzone przez organ założycielski, którym jest odpowiednio minister lub wojewoda. Jest wpisane do rejestru przedsiębiorców w Krajowym Rejestrze Sądowym. Wpis przedsiębiorstwa do tego rejestru następuje po zatwierdzeniu przez sąd statutu przedsiębiorstwa i jest równoznaczny z nadaniem mu osobowości prawnej. Podstawą prawną działania przedsiębiorstwa państwowego jest ustawa z dnia 25 września 1981 r. o przedsiębiorstwach państwowych, lub odrębna ustawa nadająca konkretnemu przedsiębiorstwu państwowemu osobowość prawną.
- 10) Państwowa jednostka organizacyjna (kod FP=28)**
- jednostka prawna nieposiadająca osobowości prawnej powołana przez władzę rządową odrębnymi ustawami dla realizacji zadań Państwa, całkowicie utrzymywana z budżetu Państwa z części będącej w dyspozycji określonych ministrów lub wojewodów; także osoba prawna powołana przez władzę rządową dla realizacji zadań Państwa, niedotowana lub dotowana częściowo z określonej części budżetu Państwa.
- 11) Gminna, powiatowa, wojewódzka jednostka organizacyjna (kod FP=29,30,31)**
- jednostka prawna nieposiadająca osobowości prawnej powoływana decyzjami administracyjnymi samorządu terytorialnego w oparciu o przepisy ustawy o finansach publicznych i innych ustaw.
- 12) Spółdzielnia (kod FP=40)**
- osoba prawna będąca dobrowolnym zrzeszeniem osób fizycznych, które w interesie swoich członków prowadzi wspólną działalność gospodarczą na podstawie ustawy „Prawo spółdzielcze” oraz zarejestrowanego statutu.
- 13) Fundacja (kod FP=48)**
- osoba prawna ustanowiona przez fundatora (osoby fizyczne – niezależnie od obywatelstwa lub prawne – niezależnie od siedziby) dla realizacji zgodnych z podstawowym interesem RP celów społecznych lub gospodarczo użytecznych, w szczególności takich jak: ochrona zdrowia, rozwój gospodarki i nauki, oświata i wychowanie, kultura i sztuka, ochrona środowiska i zabytków. Siedziba fundacji powinna znajdować się na terytorium RP.

WYBRANE POJĘCIA ZWIĄZANE Z KLASYFIKACJĄ SZCZEGÓLNYCH FORM PRAWNYCH (dok.)

- 14) Fundusz**
(kod FP=49)
- pod pojęciem funduszu rozumie się:
 - 1. jednostkę organizacyjną bez osobowości prawnej**, powołaną w drodze ustawowej, zarządzaną przez inną, państwową jednostkę organizacyjną posiadającą (lub nie) osobowość prawną. Fundusz tego typu posiada własne organy zarządcze (najczęściej radę nadzorczą, zarząd),
 - 2. jednostkę organizacyjną posiadającą osobowość prawną**, powołaną w drodze ustawowej. Fundusze tego typu posiadają własne organy zarządcze (rada nadzorczą i zarząd) i rozbudowaną strukturę organizacyjną. Charakterystyczne jest, iż organy takiego funduszu są powoływane i odwoływane przez ministra właściwego ze względu na działalność danego funduszu.
- UWAGA:**
Nazwa „fundusz” występuje także w oznaczeniu jednostek organizacyjnych nie mających formy prawnej „fundusz”, lecz działających w innych formach prawnych np. spółki akcyjnej, stowarzyszenia itp.
- 15) Stowarzyszenie**
(kod FP=55)
- osoba prawna będąca dobrowolnym samorządnym trwałym zrzeszeniem obywateli, mającym cele niezarobkowe, umożliwiającym członkom prawo do czynnego uczestniczenia w życiu publicznym oraz realizację indywidualnych zainteresowań. Stowarzyszenie określa samorządnie swoje cele, programy działania i struktury organizacyjne, a także uchwała akty wewnętrzne dotyczące jego działania; opiera swoją działalność na pracy społecznej członków, a do prowadzenia swych spraw może zatrudniać pracowników.
- 16) Partia polityczna**
(kod FP=70)
- osoba prawna będąca organizacją społeczną osób fizycznych, występująca pod określoną nazwą, stawiająca sobie za cel udział w życiu publicznym, w szczególności przez wywieranie wpływu na kształtowanie polityki państwa i sprawowanie władzy.
- 18) Związek zawodowy**
(kod FP=72)
- osoba prawna będąca dobrowolną i samorządną organizacją ludzi pracy, powołaną do reprezentowania i obrony ich praw, interesów zawodowych i socjalnych, niezależna w swej działalności statutowej od pracodawców, administracji publicznej oraz od innych organów.
- 18) Organizacja pracodawców**
(kod FP=73)
- osoba prawna będąca dobrowolnym związkiem pracodawców tworzonym dla ochrony praw i reprezentowania interesów zrzeszonych członków wobec związków zawodowych pracowników, organów władzy i administracji publicznej.
- 19) Samorząd gospodarczy i zawodowy**
(kod FP=76)
- pojęcie używane dla określenia osób prawnych - izb gospodarczych, będących organizacjami reprezentującymi - w szczególności wobec organów administracji publicznej - interesy podmiotów prowadzących działalność gospodarczą. Izby gospodarcze kształtują i upowszechniają zasady etyki w działalności gospodarczej, opracowują i doskonalą normy rzetelnego postępowania w obrocie gospodarczym.
- 20) Wspólnota mieszkaniowa**
(kod FP=85)
- ogół właścicieli lokali wyodrębnionych w drodze umowy albo orzeczenia sądowego w danej nieruchomości, sprawujący zarząd nieruchomością wspólną; ułomna osoba prawna mogąca nabywać prawa i zaciągać zobowiązania, posiadająca zdolność procesową. W systemie REGON wspólnota mieszkaniowa jest kwalifikowana jako jednostka organizacyjna niemająca osobowości prawnej.

POJĘCIA ZWIĄZANE Z KLASYFIKACJĄ FORM WŁASNOŚCI

- 1) Rodzaj własności**
- pojęcie stosowane w metodologii rejestru REGON pozwalające wyróżnić typy grup właścicieli. W prawie polskim wyróżnia się następujące rodzaje własności:
 - własność Skarbu Państwa,
 - własność samorządu terytorialnego,
 - własność państwowych osób prawnych,
 - własność krajowych osób fizycznych,
 - własność pozostałych krajowych jednostek prywatnych,
 - własność podmiotów zagranicznych.
- 2) Forma własności**
- pojęcie stosowane w metodologii rejestru REGON pozwalające określić stopień „posiadania” przez podmiot kapitału. Wyróżnia się formy własności:
 - czystą, co oznacza posiadanie kapitału w 100% przez jeden podmiot lub więcej podmiotów pod warunkiem, iż wszystkie one reprezentują ten sam rodzaj własności,
 - mieszaną, co oznacza posiadanie kapitału przez dwa lub więcej podmiotów pod warunkiem, że reprezentują one co najmniej dwa różne rodzaje własności.
- 3) Sektor własnościowy**
- pojęcie stosowane w metodologii rejestru REGON pozwalające grupować podmioty gospodarki narodowej z punktu widzenia prawa własności. Wyróżnia się sektor publiczny (mienie zaliczanych do niego podmiotów w całości lub w przeważającej części należy do Państwa lub samorządu terytorialnego) oraz sektor prywatny (mienie zaliczanych do niego podmiotów w całości lub w przeważającej części należy do prywatnych właścicieli - osób fizycznych lub prawnych).

POJĘCIA ZWIĄZANE Z KLASYFIKACJĄ FORM FINANSOWANIA

- 1) Jednostka budżetowa (kod FF=2)**
- jednostka organizacyjna sektora finansów publicznych utworzona odpowiednio przez ministra (kierownika urzędu centralnego), wojewodę lub organ stanowiący jednostki samorządu terytorialnego (marszałka wojewódzkiego, starostę, wójta/prezydenta/burmistrza), pokrywająca swoje wydatki bezpośrednio z budżetu i odprowadzająca pobrane dochody na rachunek odpowiedniego budżetu (Państwa lub samorządu terytorialnego). Jednostka budżetowa nie ma osobowości prawnej. Jest jednostką samodzielnie bilansującą.
- 2) Zakład budżetowy (kod FF=3)**
- jednostka organizacyjna w sferze finansów publicznych utworzona odpowiednio przez ministra (kierownika urzędu centralnego), wojewodę lub organ stanowiący jednostki samorządu terytorialnego (marszałka wojewódzkiego, starostę, wójta/prezydenta/burmistrza).
Zakład budżetowy:
 - odpłatnie wykonuje wyodrębnione zadania,
 - pokrywa koszty swej działalności z przychodów własnych.Zakład budżetowy może być wyposażony lub nie w osobowość prawną. Jest jednostką samodzielnie bilansującą.
- 3) Jednostka lokalna samodzielnie bilansująca (kod FF=5)**
- jednostka lokalna, dla której sporządzany jest pełny bilans jej działalności (aktywa, pasywa, rachunek wyników).
- 4) Jednostka lokalna niesamodzielnie bilansująca (kod FF=0)**
- jednostka lokalna, dla której nie jest sporządzany pełny bilans jej działalności (aktywa, pasywa, rachunek wyników).

POJĘCIA ZWIĄZANE Z KLASYFIKACJĄ RODZAJÓW DZIAŁALNOŚCI (PKD)

1) Działalność gospodarcza

- jest to zarobkowa działalność wytwórcza, rolnicza, handlowa, budowlana, usługowa oraz poszukiwanie, rozpoznawanie, eksploatacja zasobów naturalnych, wykonywana w sposób zorganizowany i ciągły.

2) Działalność gospodarcza osoby fizycznej

- jest to działalność wpisana do ewidencji działalności gospodarczej lub - w przypadku ustawowego wyłączenia wpisu danej działalności do tej ewidencji - inna działalność prowadzona na własny rachunek w celu osiągnięcia zysku przez osobę fizyczną lub działalność polegająca na prowadzeniu gospodarstwa rolnego.

3) Polska Klasyfikacja Działalności (PKD)

- jest **klasyfikacją pięciopoziomową** z jednym, dodatkowym poziomem pośrednim dla niektórych sekcji rodzajów działalności podmiotów gospodarki narodowej.

Poziom pierwszy (sekcja) - dzieli ogólną zbiorowość na 17 grupowań rodzajów działalności, na które składają się czynności związane ze sobą z punktu widzenia tradycyjnie ukształtowanego, ogólnego podziału pracy. Grupowania te są oznaczone kodem jednoliterowym.

Poziom pośredni (podsekcja) występuje tylko w sekcjach obejmujących działalność przemysłową, tj. w sekcji C „Górnictwo” (2 podsekcje) oraz w sekcji D „Przetwórstwo przemysłowe” (14 podsekcji). Poziom ten jest oznaczony kodem dwuliterowym.

Poziom drugi (dział) dzieli ogólną zbiorowość na 60 grupowań rodzajów działalności, na które składają się czynności według cech mających zasadnicze znaczenie zarówno przy określaniu stopnia podobieństwa, jak i przy rozpatrywaniu powiązań występujących w gospodarce narodowej. Poziom ten jest oznaczony dwucyfrowym kodem numerycznym.

Poziom trzeci (grupa) obejmuje 224 grupowania rodzajów działalności dające się wyodrębnić z punktu widzenia procesu produkcyjnego, przeznaczenia produkcji bądź też charakteru usługi lub charakteru odbiorcy tych usług. Poziom ten jest oznaczony trzycyfrowym kodem numerycznym.

Poziom czwarty (klasa) obejmuje 520 grupowań rodzajów działalności dających się wyodrębnić przede wszystkim z punktu widzenia specjalizacji procesu produkcyjnego, czy też działalności usługowej. Poziom ten jest oznaczony czterocyfrowym kodem numerycznym.

Poziom piąty (podklasa) obejmuje 683 grupowań. Wprowadzony w celu wyodrębnienia rodzajów działalności charakterystycznych dla polskiej gospodarki, będących przedmiotem obserwacji statystycznej. Poziom ten jest oznaczony pięcioznakowym kodem alfanumerycznym, w którym cztery pierwsze znaki – cyfry oznaczają klasę, natomiast piąty znak litera - wyróżnia podklasy w ramach danej klasy. Podklasa odpowiadająca swym zakresem klasie (jedna podklasa w ramach danej klasy) oznaczona jest literą Z.

POJĘCIA ZWIĄZANE Z PODZIAŁEM NTS

1) Nomenklatura Jednostek Terytorialnych do Celów Statystycznych (NTS)

- Klasyfikacja ta ma na celu zapewnienie zbierania, opracowywania i udostępniania na obszarze UE porównywalnych danych dla określonych statystyk regionalnych państw członkowskich.

Nomenklatura Jednostek Terytorialnych do Celów Statystycznych (NTS) opracowana została w oparciu o istniejący zasadniczy trójstopniowy podział kraju na województwa, powiaty i gminy, przy pomocy którego wyodrębnione zostały także dwa dodatkowe poziomy (składające się z jednostek nieadministracyjnych) tj. regiony i podregiony. NTS dzieli Polskę na terytorialne, hierarchicznie powiązane jednostki na 5 poziomach, z czego:

- 3 określono jako poziomy regionalne,
- 2 określono jako poziomy lokalne.

Poziom regionalny obejmuje swym zasięgiem:

Poziom 1 - regiony (Polska 6),

Poziom 2 - województwa (Polska – 16; województwo mazowieckie – 1),

Poziom 3 – podregiony – (Polska – 66; województwo mazowieckie – 6)

Poziom lokalny obejmuje swym zasięgiem:

Poziom 4 - powiaty i miasta na prawach powiatu (Polska - 314 + 65; województwo mazowieckie – 37 + 5)

Poziom 5 – gminy (Polska – 2478; województwo mazowieckie – 314), w tym gminy miejskie będące miastami na prawach powiatu, (Polska – 65; województwo mazowieckie – 5)

Liczba jednostek na poszczególnych poziomach została podana według stanu w dniu 01.01.2008 r.

W klasyfikacji NTS jako symbole województw, powiatów i gmin przyjęto kody tych jednostek z systemu identyfikatorów i nazw jednostek podziału administracyjnego kraju, który jest częścią Krajowego Rejestru Urzędowego Podziału Terytorialnego Kraju - TERYT. Zgodnie z zasadami tego systemu gminy numerowane są w ramach powiatów a powiaty w ramach województw. Jednostkom nieadministracyjnym - poziomy regiony i podregiony - numeracja nadana została w ramach całego kraju. Ponadto w klasyfikacji przyjęto, że symbol każdej jednostki terytorialnej poprzedzony jest numerem jej poziomu, stanowiącym pierwszy człon tego symbolu.

DICTIONARY

TERMS CONNECTED WITH THE SUBJECT OF REGON REGISTER

1. **Entity of the national economy** – subject of a civil law relations of polish law endowed with autonomy of legal and financial decisions being legal person, organizational unit without legal personality or natural person conducting economical activity. Legal personality is not a criterion, which determine whether the entity is a legal unit. In REGON register a term entity of the national economy is understood as a **legal unit**.
2. **Local unit**
 - organized integrity (establishment, branch and the like) located at separate address where the activity is conducted by at least one employed person, additionally:
 - **self-balancing enterprises** located at the same address are separate local units,
 - **organizational parts of entities falling under separate legal registration** (for example schools managed by natural persons) are local units,
 - **units conducting activity in the scope of transport** are local units by places where orders are given from or work is being from organized,
 - **units conducting activity in the scope of construction** are local units according to place where construction and auxiliary work orders are placed or management board performs work or construction and auxiliary work is being organized; buildings sites (place of single building construction) are not local units,
 - **portable retail sales points, retail sale outlets without permanent localization** as well as **services at the customer place only**, are local units at the place of residence of natural person, the seat of legal person or the seat of organizational unit without legal personality,
 - **management board headquarters of legal unit** is a separate local unit.

TERMS CONNECTED WITH CLASSIFICATION OF BASIC LEGAL FORMS

1. **Legal personality**
 - capacity to enter into legal transactions, in other words ability to participate in civil law relations with others entities. This ability is limited by the Law or statutes, which demarcate the sphere of activity of a legal person. The typical attributes of a legal person are the following:
 - organizational structure acting upon legal person,
 - possession of a separate property,
 - ability to be a subject to rights (including rights to undertake activities in one's own name and on own account) and duties,
 - capacity to be a party in a given civil case,
 - to be in possession of own property for obligations.
2. **Basic legal form**
 - category defining a status of a unit which conducts an activity; units with or without status of a legal person — in case of organizational units — or capacity to enter into legal transactions — in case of natural persons.
3. **Legal person (code OP=1)**
 - organizational unit which obtains a legal personality on the basis of specific regulations. Typical legal persons are the following:
 - companies (joint stock, limited liability),
 - co-operatives,
 - state owned enterprises,
 - government agencies (state-owned legal persons),
 - political parties,
 - trade unions,
 - unions of employers,
 - associations,

TERMS CONNECTED WITH CLASSIFICATION OF BASIC LEGAL FORMS (cont.)

- and others (see the chart “Entities of the national economy by basic and specific legal status”).

Specific legal persons are the following: the State Treasury, gminas, powiats, self-government voivodships, churches and religious unions. Legal person is **one of three types of legal units**.

4. Organizational unit without legal personality (code OP=2)

– organizational unit not equipped by law in legal personality which has limited legal capacity. Organizational unit without legal personality can act by its bodies as a representative of natural or legal persons administrating their properties — usually in the form of separate assets. This organizational unit in economic relations is a subject of rights and duties.

Typical organizational units without legal personality are:

- partnerships (e.g. professional, limited, registered, joint-stock limited),
- common associations.

Specific units without legal personality are budgetary units (government, self government, audit, jurisdiction offices) as well as units established to implement the state and self-government tasks (schools, inspections, courts).

Organizational unit without legal personality is **one of three types of legal unit**.

5. Natural person conducting economic activity (code OP=9)

– a person of 18 years of age, having the full capacity to enter into legal transactions, taking up economic activity; a natural person is recognised by law as a legal person acting in his own name. Such a person falls under **one of three types of legal units**.

SELECTED TERMS CONNECTED WITH CLASSIFICATION OF SPECIFIC LEGAL FORMS

1. Self-government community (code FP=03)

– self government voivodship, powiat, gmina, gminas association, union of communes — are legal persons.

2. The State Treasury (code FP=09)

– party to a civil law relation, legal person noninstitutionalized.

3. Company

– defined in statutes relationship of two or more persons established in order to achieve a common purpose, most often an economic one.

4. Commercial company

– a company conducting its activities on the basis of the Code of Commercial companies regulations. Commercial companies include partnerships (unlimited partnership, limited partnership, professional partnership, joint-stock limited partnership) and companies (joint stock, limited liability). Vital for partnerships are partners and for companies — stated in the statutes share capital composed of shares,

– joint stock company (code FP=16)

– a company, the financial basis of which is capital contributed by partners and divided into shares. It is the main legal form of capital enterprise, where share capital composes of contributions made by founders, who receive shares in form of bearer’s shares documents,

– limited liability company (code FP=17)

– a company of shareholder who pay their debts limited by share value, to creditors. It enables entities to conduct economic activity without the risk of losing all assets,

– professional partnership (code FP=15)

– a partnership set up by partners in order to perform freelance profession in a company running an enterprise under its own business name. The company can be created for more than one line of business. Partnerships are set up for the following professions:

- lawyer, pharmacist, architect, expert auditor, broker, tax advisor, accountant, doctor, dentist, veterinary surgeon, notary, nurse, midwife, legal advisor, appraiser and sworn interpreter,

SELECTED TERMS CONNECTED WITH CLASSIFICATION OF SPECIFIC LEGAL FORMS (cont.)

- registered partnership (code FP=18)
 - limited partnership (code FP=20)
 - limited joint-stock partnership (code FP=21)
- a partnership running a profit-making enterprise under its own business name which does not constitute another commercial company. Partners bear joint liability for the obligations of the partnership without limitation,
 - a partnership whose purpose is to conduct a business enterprise under its own business name. In a limited partnership, at least one partner (general partner) bears unlimited liability towards the creditors for obligations of the partnership, and at least one partner (limited partner) bears limited liability. Natural persons, as well as legal persons, can be partners in limited partnership,
 - a partnership whose purpose is to conduct a business enterprise under its own business name. In limited partnership, at least one partner (i.e. the general partner) bears unlimited liability towards the creditors for obligations of the partnership, and at least one partner is a shareholder. A limited joint-stock partnership is governed by the following:
 - the provisions on limited joint-stock partnership — in respect of the legal partnership,
 - the provisions on joint-stock company — in all remaining matters.
- 5. Company (joint-stock, limited liability) with participation of the State Treasury, state owned legal persons, local self-government, domestic self-government of natural persons or private legal persons, foreign legal or natural persons**
- a commercial company at least one share of which is owned accordingly by: the State Treasury, the state legal person, local self-government, natural person or private legal person, foreign legal or natural person.
- 6. Company (joint-stock, limited liability) with participation of homogenous capital of the State Treasury, state owned legal persons, local self-government, domestic natural persons or private legal persons, foreign legal or natural persons**
- a company owned accordingly by: the State Treasury, local self-government, natural or private legal persons, natural or legal foreign persons. Accepting criteria of homogenous capital contributed to the company enables to use terms such as “sole shareholder company of the State Treasury” or “sole shareholder company of gmina”. When the only shareholders are state legal persons or natural persons we deal with principle of homogenous capital (100% of capital belong to one ownership type), but it does not mean that it is a sole shareholder company.
- 7. Civil partnership (code FP=19)**
- the oldest legal form of partnership in which shares may consists of contributions of objects or some other right or rendering services. The civil code regulates the activities of civil partnerships in Poland. Natural persons conducting economic activity as a partners of civil partnership are not obliged to register in REGON as a separate units.
- 8. Other partnership (code FP=23)**
- organization consisting of natural or legal persons, jointed for conducting the specific activity. Other partnerships act on basis of out separate regulations of law or other legal acts, which give them legal personality. Other partnerships are among others: water partnerships, land partnerships or other partnerships established on the basis of international conventions. This legal form includes among others mutual insurance societies.
- 9. State owned enterprise (code FP=24)**
- an enterprise established by founding body, who is accordingly a minister or voivode. Is registered in National Court Register after its statute is accepted by the court; this registration signifies granting legal personality. Legal ground of the state owned enterprise activity is law on state owned enterprises dated 25 IX 1981 or in case of special enterprise – separate law granting legal personality.

SELECTED TERMS CONNECTED WITH CLASSIFICATION OF SPECIFIC LEGAL FORMS (CONT.)

10. **State organizational unit**
(code FP=28) – legal unit without legal personality established by government on the basis of separate laws to realize the State purposes and financed in whole from parts of the State Budget available to certain ministers or voivodes; as well as a legal person established by government to realize the State purposes and not subsidised or partly subsidised from the certain part of the State Budget.
11. **Gmina, powiat, voivodship-level organizational unit**
(code FP=29, 30, 31) – legal unit without legal personality established on the basis of local self-government administrative decisions based on the law on public finances and other acts.
12. **Co-operative**
(code FP=40) – legal person, voluntary confederation of natural persons, which performs economic activities in the interest of members on the basis of the “Co-operative Law” act and registered statute.
13. **Foundation**
(code FP=48) – legal person established by natural persons regardless of their citizenship or by legal persons having their registered office in Poland or abroad. A foundation may be established to implement socially or economically useful purposes including the following: health care, development of economy and science, education and upbringing, culture and arts, environmental and historical monuments protection, in compliance with the basic interests of the Republic of Poland. The registered office of the foundation should be located on the territory of the Republic of Poland.
14. **Fund**
(code FP=49) – the term fund is understood as:
1) **organizational unit without legal personality**, established on the basis of separate law and managed by other state organizational unit with or without legal personality. This type of fund has its own managing body (mostly supervisory board, managing board),
2) **organizational unit with legal personality** established on the basis of separate law. This type of the fund has its own managing bodies (supervising board and managing board) and developed organizational structure. It is characteristic that bodies of such fund are appointed and dismissed by appropriate, in view of the found activity, minister.
Note. Term “fund” is sometime used by organizational units conducting their activities as other legal forms i.e. joint stock companies or associations, etc.
15. **Association**
(code FP=55) – legal person who is voluntary self-governing, non-profit and permanent association of citizens. The association enables its members to be actively involved in public life and to realize their individual interests. It defines self-governing purposes, activity programmes and organizational structures and also adopts internal regulations referring to its activity; bases its activity on civic activities of members. Association can engage employee to manage its matters.
16. **Political party**
(code FP=70) – legal person belonging to a social organization of natural persons existing under a specified name, making one’s aim to take part in public life, in particular through having an impact on carrying state policy and exercising authority.
17. **Trade union**
(code FP=72) – legal person, or a voluntary, self-governing organization of workers, created to represent and protect their rights, professional and social interests. It is independent in its own statutes activities of employers, public administration and other bodies.
18. **Employer’s association**
(code FP=73) – legal person, or voluntary union of employers created to protect their rights and to represent union members towards trade unions, state and public administration bodies.
19. **Economic and professional self-government**
(code FP=76) – term used for designating legal persons — chambers of economics, which are organizations representing the interest of entities conducting economic activity, particular in relation to public administration bodies. The chambers of economics are shaping and universalising ethics in economic activity. They work out and improve solid behavioral norms in economic relations.

SELECTED TERMS CONNECTED WITH CLASSIFICATION OF SPECIFIC LEGAL FORMS (CONT.)

- 20. Housing community (code FP=85)** – all owners of premises separated accordingly to the agreement or adjudication who manage the common property; “disabled” legal person equipped with capacity to be a party in civil cases, who can acquire the rights, and contract an obligations.
Housing community is qualified as a organizational unit without legal personality in REGON register.

TERMS CONNECTED WITH CLASSIFICATION OF OWNERSHIP FORMS

- 1. Type of ownership** – term used in REGON register methodology, which allows to distinguish types of groups of owners. In Polish Law exist the following types of ownership:
- the State Treasury ownership,
 - local self-government ownership,
 - state legal persons ownership,
 - domestic natural persons ownership,
 - other domestic private entities ownership,
 - foreign entities ownership.
- 2. Form of ownership** – term used in REGON register methodology, which allows to define the “ownership” type of unit’s capital. The following forms of ownership are distinguished:
- pure, signifying that 100% of capital is owned by one or more entities, on the condition that all of them represent the same type of ownership,
 - mixed signifying that the capital is owned by two or more entities, on the condition that they represent at least two types of ownership.
- 3. Ownership sector** – term used in REGON register methodology, which allows grouping of entities of the national economy according to the criterion of property right. There are two existing ownership sectors: public sector (properties of entities from this sector are owned wholly or in the majority by the State or local self-government) and private sector (properties of entities from this sector are owned wholly or in the majority by private owners — natural or legal persons).

TERMS CONNECTED WITH CLASSIFICATION OF FINANCING FORMS

- 1. Budgetary unit (code FF=2)** – organizational unit of the public finance sector established accordingly by minister (head of central office), voivod or authority constituting local self-government units and covering expenditures directly from the budget and paying in revenues into account of appropriate budget (the State budget or self-government budget). Budgetary unit does not have legal personality. Local unit is self-balancing unit.
- 2. Budgetary establishment (code FF=3)** – organizational unit in public finances created accordingly by minister (head of central office), voivod or authority constituting local self-government units.
Budgetary establishment:
- performs separate tasks for a payment,
 - covers expenditures from its own revenues.
- Budgetary establishment ether has or not has legal personality.
Budgetary establishment is self-balancing unit.
- 3. Self-balancing local unit (code FF=5)** – a local unit for which complete balance sheet is drawn up (assets, liabilities, income statement).
- 4. Non self-balancing local unit (code FF=0)** – a local unit for which complete balance sheet is not drawn up (assets, liabilities, income statement).

TERMS CONNECTED WITH CLASSIFICATION OF TYPES OF ACTIVITY(PKD)

1. **Economic activity** – profit-making activity in: production, agriculture, trade, construction, service as well as exploration, recognition, organized and continuous exploitation of natural resources carried out in on-going way.
2. **Economic activity of natural person** – is an activity entered into records of economic activity or in case of statutory excluded activity from entry into mentioned above records, other profit-making activity conducted by natural person on his/her own account as well as running of an agricultural farm.
3. **Polish Classification of Activities (PKD)** – **five levels classification**, with one extra indirect level for some sections of types activities of entities of the national economy.

First level (section) — divides the general community into 17 groupings of activity types, which is composed of activities related to each other due to traditionally formed general division of work. These groupings are given a one-letter code.

Indirect level (subsection) exists only in sections which include industrial activities, i.e. in section C “Mining and quarrying” (2 subsections) and in section D “Manufacturing” (14 subsections). This level is given a two-letters code.

Second level (division) divides the general community into 60 groupings of activity types, which is composed of activities selected according to attributes, having a significant affinity for determination as well as for determination of relations occurring in the national economy (for example in inter-branch flow tables). This level is given two digits numerical code.

Third level (group) includes 224 groupings of activity types, which can be separated according to the manufacturing process, purpose of production as well as to the type of the service or type of a service receiver. This level is given three digits numerical code.

Fourth level (class) includes 520 groupings of activity types, which are separated according to specialisation of the manufacturing process or service activities. This level is given four digits numerical code.

Fifth level (subclass) includes 683 groupings. This level was introduced in all classes in order to select types of activities characteristic to polish economy, which are subject to statistical studies. The fifth level is given five characters alphanumeric code whereby the first four numbers stand for a class and fifth character, a letter, for subclass within particular class.

TERMS CONNECTED WITH NTS

1. **Nomenclature of Territorial Units for Statistical Purposes (NTS)** – The classification ensures collecting, elaborating and disseminating on the EU territory of comparable data for particular regional statistics domains of Member States.

The nomenclature of Territorial Units for Statistical Purposes (NTS) was developed based on the binding three – tier division of the country into voivodships, powiats and gminas – on the basis of which – two additional non-administrative level were established i.e., regions and subregions. NTS divides Poland into territorial units, hierachically-tied on 5 levels, on which:

- 3 levels are defined as regional,
- 2 levels are defined as local.

TERMS CONNECTED WITH NTS (cont.)

Regional level consists of:

Level 1 – regions, i.e. group voivodship level units (Poland – 6),

Level 2 – voivodships (Poland – 16; voivodship mazowieckie - 1),

Level 3 – subregions, i.e. group powiat-level units (Poland – 66; voivodship mazowieckie – 6).

Local level consists of:

Level 4 – powiats and cities with powiat status (Poland - 314 + 65; voivodship mazowieckie 37 + 5)

Level 5 – gminas (Poland – 2478; voivodship mazowieckie - 314) in which urban gminas consider as cities with powiat status (Poland – 65; voivodship mazowieckie - 5).

Number of units for particular level is given as of 01.01.2008. NTS classification adapted the system identification for voivodships, powiats and gminas as it is done in National Register of Territorial Division of the country – TERYT.

In accordance with it gminas are numbered within powiat; powiats – within voivodship; regions and subregions level (non-administrative units) are numbered within country.

Above that, it is decided that each identifier of territorial units is preceded by the number of its level, which is the first element of whole territorial symbol.

WYNIKI BADANIA – SYNTEZA

W województwie mazowieckim w końcu grudnia 2008 r. w rejestrze REGON zarejestrowanych było 649,4 tys. (w kraju – 3757,1 tys.) **podmiotów gospodarki narodowej**, tj. o 3,5% (w kraju o 1,9%) więcej niż przed rokiem. Liczba podmiotów województwa mazowieckiego stanowiła 17,3% ogółem zarejestrowanych w kraju. Wśród sześciu podregionów województwa mazowieckiego najwięcej podmiotów było zarejestrowanych w podregionie m.st. Warszawa (324,3 tys.) i stanowiły one 49,9% ogółem zarejestrowanych w województwie, a najmniej w podregionie ciechanowsko-płockim (43,9 tys.) stanowiąc 6,8% ogółu podmiotów.

Podobnie jak w 2007 r. zdecydowaną większość, czyli 636,1 tys. jednostek województwa (3632,6 tys. w kraju), tj. 98,0% (96,7% w kraju) ogólnej liczby podmiotów skupiał **sektor prywatny**. Wśród podmiotów tego sektora 74,1% (78,3% w kraju) stanowiły osoby fizyczne prowadzące działalność gospodarczą – przede wszystkim w: handlu i naprawach, obsłudze nieruchomości i firm, budownictwie oraz transporcie, gospodarce magazynowej i łączności. Prawie 98,8% (98,4% w kraju) osób fizycznych stanowiły mikroprzedsiębiorstwa (do 9 osób pracujących).

Podmioty **sektora publicznego** w liczbie 13,3 tys. w województwie (124,5 tys. w kraju) stanowiły 2,0% (3,3% w kraju) zarejestrowanych ogółem w rejestrze na danym terenie.

W 2008 r. liczba **spółek handlowych** wzrosła o 5,2% (w kraju o 4,1%). Liczba zarejestrowanych w województwie spółek handlowych (77,7 tys.) stanowiła 28,9% ogółem zarejestrowanych w kraju (268,9 tys.).

Najwięcej spółek handlowych było w podregionie m.st. Warszawa (59,8 tys., tj. 76,9% ogółu spółek handlowych w województwie), a najmniej w podregionie ostrołęcko-siedleckim (1,9 tys., tj. 2,4%).

W końcu 2008 r. liczba zarejestrowanych **spółek cywilnych** wyniosła 52,5 tys. (276,1 tys. w kraju), tj. o 0,4% (2,0% w kraju) mniej niż przed rokiem.

Największą liczbą spółek cywilnych charakteryzował się podregion m.st. Warszawa (29,5 tys., tj. 56,0% ogółu), a najmniejszą – podregion ciechanowsko-płocki (2,4 tys., tj. 4,5%).

RESULTS OF SURVEY – SYNTHESIS

*In the end of December 2008 there were 649,4 thous. (in the country – 3757,1 thous.) of **the national economy entities** registered in REGON register i.e. by 3,5% (in the country by 1,9%) more comparing to the previous year. The number of the entities in mazowieckie voivodship was 17,3% of the total entities of the national economy entities registered in REGON register. Among the six subregions in mazowieckie voivodship the Warszawa subregion is the one with the majority of the number of entities (324,3 thous.) i.e. 49,9% of the total number of entities in voivodship, while ciechanowsko-płocki subregion is the smallest one (43,9 thous.) with 6,8% of the total number of entities in voivodship.*

*Similar to the 2007 the majority, that is 636,1 thous. of entities in mazowieckie voivodship (3632,6 thous. in the country) i.e. 98,0% (96,7% in the country) of total entities were concentrated in **private sector**. Among them 74,1% (78,3% in the country) there were natural persons conducting economic activity – most of all in trade and repair, real estate, renting and bussiness activities, construction and transport, storage and communication sections. Almost 98,8% (98,4% in the country) of the natural persons conducted economic activities as a microbusiness enterprises (with up to 9 employees).*

*At the same time - there were 13,3 thous. in mazowieckie voivodship (124,5 thous. in the country) i.e. 2,0% (3,3% in the country) registered entities in **public sector**.*

*In 2008 the number of **commercial companies** amounted by 5,2% (by 4,1% in the country). The number of registered commercial companies in voivodship amounted to 77,7 thous. which made 28,9% of total number of commercial companies in the country (268,9 thous. entities).*

The majority of the commercial companies was existed in the Warszawa subregion (59,8 thous. i.e. 76,9% of total number of commercial companies in voivodship) in opposite to ostrołęcko-siedlecki subregion (1,9 thous. i.e. 2,4%).

*At the end of 2008 the number of the **civil partnership companies** amounted to 52,5 thous. (276,1 thous. in the country) i.e. by 0,4% (by 2,0% in the country) less than in the previous year.*

Warszawa subregion is again that one with the biggest quantity of the number of civil partnership companies (29,5 thous. i.e. 56,0% of total) in opposite to smallest one ciechanowsko-płocki subregion (2,4 thous. i.e. 4,5% of total).

W rejestrze REGON zarejestrowanych było 110 **przedsiębiorstw państwowych** (363 w kraju) i w skali roku ich liczba zmniejszyła się o 35 (w kraju o 209), tj. o 24,1% (w kraju o 36,5%).

Liczba zarejestrowanych w końcu grudnia 2008 r. **spółdzielni** wyniosła 3,2 tys. (17,4 tys. w kraju), tj. o 2,6% (w kraju o 4,3%) mniej niż przed rokiem.

Podregion m.st. Warszawa posiadał największą liczbę zarejestrowanych spółdzielni (1,6 tys., tj. 49,6% ogółu), natomiast najmniej – podregion radomski (0,2 tys., tj. 7,1%).

W badanym okresie **wpisano** do rejestru REGON 50,1 tys. **nowych podmiotów** gospodarki narodowej, tj. o 4,9% więcej niż na przestrzeni 2007 r., a w kraju – 318,0 tys. podmiotów, tj. o 7,8% więcej.

Najwięcej nowych podmiotów powstało w podregionie m.st. Warszawa (22,2 tys., tj. 44,3% ogółu), a najmniej w podregionie radomskim (4,6 tys., tj. 9,2%).

W 2008 r. **wykreślono** z rejestru REGON 28,8 tys. podmiotów (245,0 tys. w kraju), tj. o 6,0% mniej (w kraju o 0,9% więcej) niż w ciągu 2007 r.

Najwięcej wyrejestrowań podmiotów odnotowano w podregionie m.st. Warszawa (11,1 tys., tj. 38,5% ogółu), a najmniej w podregionie warszawskim-zachodnim (3,4 tys., tj. 11,8%).

*At the same time there were registered 110 **state owned enterprises** (363 in the country) which means decrease by 35 (by 209 in the country) i.e. by 24,1% in voivodship (by 36,5% in the country).*

*At the end of December 2008 there were existed 3,2 thous. of **co-operatives** (17,4 thous. in the country), i.e. by 2,6% in voivodship (by 4,3% in the country) less comparing to the previous year.*

In the Warszawa subregion there is the biggest quantity of the number of co-operatives (1,6 thous. i.e. 49,6% of total), while in radomski subregion is the smallest one (0,2 thous. i.e. 7,1%).

*During described period the number of the **newly created entities** of the national economy **registered** in REGON register amounted to 50,1 thous. i.e. by 4,9% more comparing to 2007, while in the country to 318,0 thous. i.e. by 7,8% more.*

The biggest quantity of the number of the entities was noticed again in Warszawa subregion (22,2 thous. i.e. 44,3% of total), while the smallest one in the radomski subregion (4,6 thous. i.e. 9,2%).

*During 2008 there were 28,8 thous. **liquidated entities** (245,0 thous. in the country) which means decrease by 6,0% (increase by 0,9% in the country) comparing to 2007.*

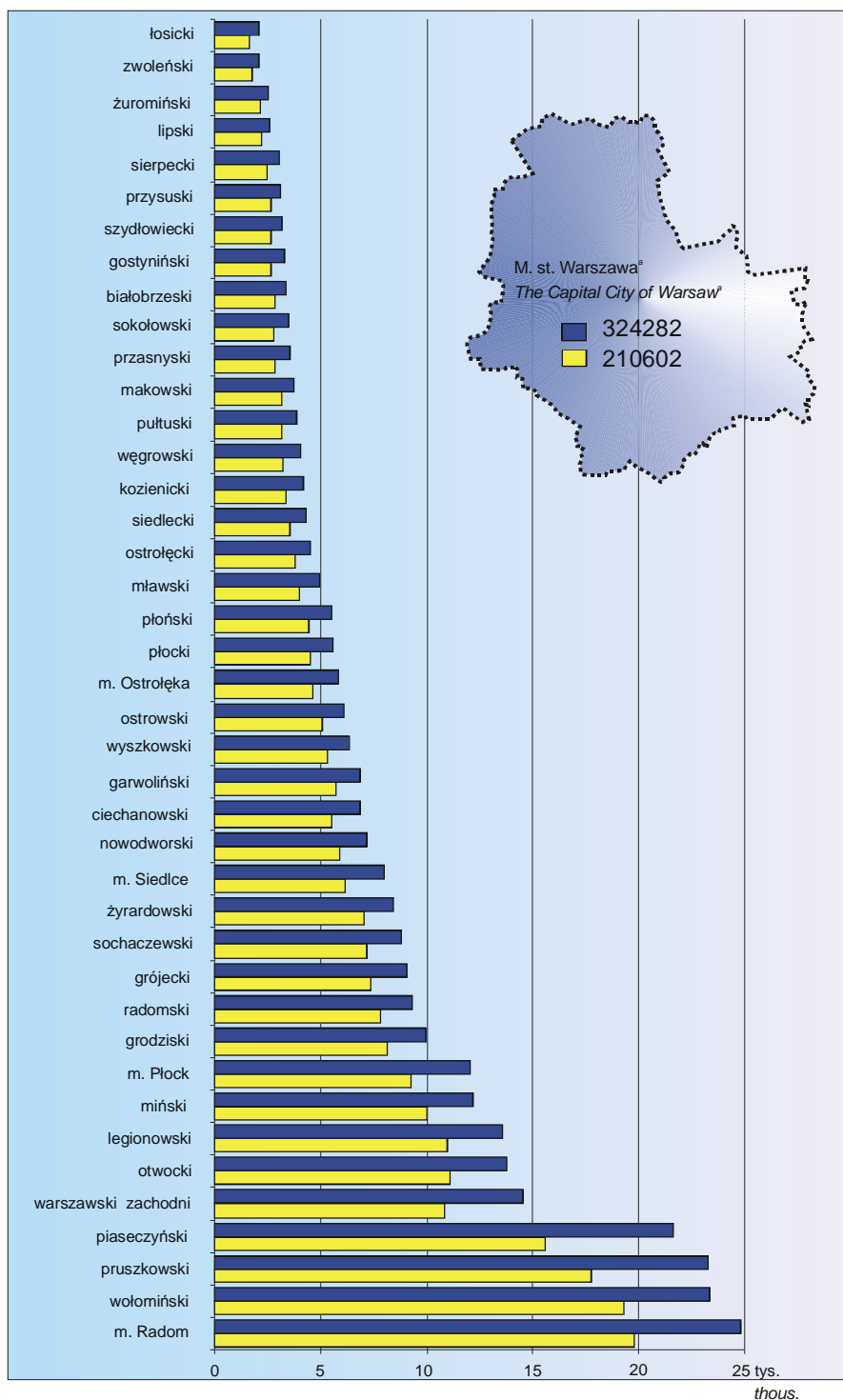
The biggest number of the liquidations was noticed in Warszawa subregion (11,1 thous. i.e. 38,5% of total), the smallest one in warszawski-zachodni subregion (3,4 thous. i.e. 11,8%).

**PODMIOTY GOSPODARKI NARODOWEJ W WOJEWÓDZTWIE MAZOWIECKIM
WEDŁUG POWIATÓW I MIAST NA PRAWACH POWIATU W 2008 R.**

Stan w dniu 31 XII

**ENTITIES OF THE NATIONAL ECONOMY IN MAZOWIECKIE VOIVODSHIP
BY POWIATS AND CITIES WITH POWIAT STATUS IN 2008**

As of 31 XII



a Miasto na prawach powiatu.
a City with powiat status.

■ Ogółem
Total

■ W tym osoby fizyczne prowadzące działalność gospodarczą
Of which natural persons conducting economic activity

I. PODMIOTY GOSPODARKI NARODOWEJ WEDŁUG SEKTORÓW WŁASNOŚCI I FORM PRAWNYCH
ENTITIES OF THE NATIONAL ECONOMY BY OWNERSHIP SECTORS AND LEGAL STATUS

WYSZCZEGÓLNIENIE SPECIFICATION	2002	2005	2006	2007	2008
O G Ó Ł E M.....	554112	601721	609601	627277	649354
T O T A L					
sektor publiczny.....	11533	14057	14159	14190	13290
<i>public sector</i>					
sektor prywatny.....	542579	587664	595442	613087	636064
<i>private sector</i>					
w tym:					
<i>of which:</i>					
Przedsiębiorstwa państwowe.....	372	203	190	145	110
<i>State owned enterprises</i>					
Spółki.....	104516	115544	120801	126834	130423
<i>Companies</i>					
w tym:					
<i>of which:</i>					
handlowe.....	53131	63588	68365	73839	77655
<i>commercial</i>					
cywilne.....	51231	51750	52223	52778	52543
<i>civil partnerships</i>					
Spółdzielnie.....	3277	3275	3268	3260	3174
<i>Co-operatives</i>					
Fundacje.....	2612	3305	3549	3775	3972
<i>Foundations</i>					
Stowarzyszenia i organizacje					
społeczne.....	8007	10022	10620	11155	11689
<i>Associations and social organisations</i>					
Osoby fizyczne prowadzące					
działalność gospodarczą.....	414878	442480	443204	453688	471094
<i>Natural persons conducting economic activity</i>					

II. PODMIOTY GOSPODARKI NARODOWEJ WEDŁUG SEKCJI POLSKIEJ KLASYFIKACJI DZIAŁALNOŚCI
ENTITIES OF THE NATIONAL ECONOMY BY SECTIONS OF THE POLISH CLASSIFICATION OF ACTIVITIES

WYSZCZEGÓLNIENIE SPECIFICATION	2002	2005	2006	2007	2008
O G Ó Ł E M.....	554112	601721	609601	627277	649354
TOTAL					
w tym:					
of which:					
Rolnictwo, łowiectwo i leśnictwo	12420	11745	12222	12756	13275
<i>Agriculture, hunting and forestry</i>					
Rybactwo	40	53	52	56	59
<i>Fishing</i>					
Przemysł.....	62585	63555	63011	63378	63502
<i>Industry</i>					
górnictwo	282	338	366	412	453
<i>mining and quarrying</i>					
przetwórstwo przemysłowe.....	61997	62818	62206	62439	62391
<i>manufacturing</i>					
wytwarzanie i zaopatrywanie					
w energię elektryczną, gaz, wodę.....	306	399	439	527	658
<i>electricity, gas and water supply</i>					
Budownictwo	57692	58080	58658	61945	66452
<i>Construction</i>					
Handel i naprawy ^Δ	186919	195751	193296	194119	195209
<i>Trade and repair^Δ</i>					
Hotele i restauracje	11615	13434	13618	13976	14604
<i>Hotels and restaurants</i>					
Transport, gospodarka magazynowa					
i łączność.....	47727	48819	48815	49956	51639
<i>Transport, storage and communication</i>					
Pośrednictwo finansowe	18916	21218	21530	22452	23565
<i>Financial intermediation</i>					
Obsługa nieruchomości i firm ^Δ	88075	108384	114632	121396	129573
<i>Real estate, renting and business activities</i>					
Administracja publiczna i obrona					
narodowa; obowiązkowe ubezpieczenia					
społeczne i zdrowotne ^Δ	3248	3535	3556	3599	3609
<i>Public administration and defence;</i>					
<i>compulsory social security</i>					
Edukacja.....	10848	15085	15520	16131	16800
<i>Education</i>					
Ochrona zdrowia i pomoc społeczna.....	20190	22287	23040	24152	25695
<i>Health and social work</i>					
Działalność usługowa komunalna,					
społeczna i indywidualna, pozostała.....	33756	39699	41619	43323	45323
<i>Other community, social and personal</i>					
<i>service activities</i>					

III. PODMIOTY GOSPODARKI NARODOWEJ WEDŁUG PODREGIONÓW I POWIATÓW
ENTITIES OF THE NATIONAL ECONOMY BY SUBREGIONS AND POWIATS

WYSZCZEGÓLNIENIE SPECIFICATION	2002	2005	2006	2007	2008
O G Ó Ł E M.....	554112	601721	609601	627277	649354
T O T A L					
Podregion / Subregion ciechanowsko-płocki.....	43935	41918	42276	43005	43867
Powiaty: <i>Powiats:</i>					
ciechanowski.....	7090	6578	6681	6792	6883
gostyniński.....	3215	3062	3070	3168	3285
mławski.....	4862	4650	4699	4755	4937
płocki.....	5136	5023	5158	5359	5600
płoński.....	5325	5004	5177	5354	5546
sierpecki.....	3073	2873	2866	2968	3030
żuromiński.....	2524	2309	2386	2473	2522
Miasto na prawach powiatu: <i>City with powiat status:</i>					
Płock.....	12710	12419	12239	12136	12064
Podregion / Subregion ostrołęcko-siedlecki.....	56192	53794	53117	54452	55950
Powiaty: <i>Powiats:</i>					
łosicki.....	2172	1916	1919	1956	2089
makowski.....	3646	3645	3563	3686	3773
ostrołęcki.....	3888	4119	4078	4318	4533
ostrowski.....	5927	6126	6023	6011	6122
przasnyski.....	4104	3432	3453	3511	3547
pułtowski.....	3708	3719	3688	3782	3847
siedlecki.....	4026	3805	3921	4088	4310
sokołowski.....	3846	3329	3365	3454	3514
węgrowski.....	4769	3865	3729	3867	4038
wyszkowski.....	5747	6053	5960	6133	6323
Miasta na prawach powiatu: <i>Cities with powiat status:</i>					
Ostrołęka.....	5965	6045	5684	5751	5840
Siedlce.....	8394	7740	7734	7895	8014
Podregion / Subregion radomski.....	49750	50291	50860	51565	52626
Powiaty: <i>Powiats:</i>					
białobrzeski.....	2824	3058	3179	3287	3356
kozienicki.....	3845	4026	4096	4111	4158
lipski.....	2116	2298	2387	2510	2608
przysuski.....	2722	2920	2982	3025	3096
radomski.....	8115	8427	8728	8956	9349
szydlowiecki.....	2794	2928	3021	3091	3161
zwoleniński.....	1928	1924	1967	2032	2104
Miasto na prawach powiatu: <i>City with powiat status:</i>					
Radom.....	25406	24710	24500	24553	24794
Podregion / Subregion m.st. Warszawa.....	262431	298062	304016	313367	324282
Miasto na prawach powiatu: <i>City with powiat status:</i>					
m.st. Warszawa.....	262431	298062	304016	313367	324282
Podregion / Subregion warszawski wschodni.....	65996	70846	71282	73477	76926
Powiaty: <i>Powiats:</i>					
garwoliński.....	6965	6561	6474	6583	6848
legionowski.....	10856	12307	12394	12886	13590
miński.....	11485	11208	11449	11739	12173
nowodworski.....	6198	6895	6810	6909	7200
otwocki.....	11718	12763	12700	13095	13791
wołomiński.....	18774	21112	21455	22265	23324
Podregion / Subregion warszawski zachodni.....	75808	86810	88050	91411	95703
Powiaty: <i>Powiats:</i>					
grodziski.....	8590	9176	9327	9583	9979
grójecki.....	8447	8255	8525	8860	9060
piaseczyński.....	14295	18675	18954	20121	21620
pruszkowski.....	18461	21173	21591	22342	23275
sochaczewski.....	7463	8437	8369	8606	8801
warszawski zachodni.....	11061	12899	13275	13804	14556
żyrardowski.....	7491	8195	8009	8095	8412

TABL. 1. PODMIOTY GOSPODARKI NARODOWEJ WEDŁUG LICZBY PRACUJĄCYCH ORAZ SEKCJI
ENTITIES OF THE NATIONAL ECONOMY BY NUMBER OF EMPLOYED PERSONS AND SECTIONS

Lp.	WYSZCZEGÓLNIENIE SPECIFICATION a – 31 XII 2007 b – 31 XII 2008 c – przyrost/spadek increase/decrease d – 2007 = 100	Ogółem Total					
		razem total	0–9 pracujących employed persons	10–49	50–249	250–999	1000 pracujących i więcej employed persons and more
1	OGÓŁEM..... a	627277	597969	23521	4700	828	259
2	TOTAL b	649354	618833	24529	4879	852	261
3	c	22077	20864	1008	179	24	2
4	d	103,5	103,5	104,3	103,8	102,9	100,8
	w tym: of which:						
5	Rolnictwo, łowiectwo i leśnictwo a	12756	12359	324	65	7	1
6	Agriculture, hunting and forestry b	13275	12898	314	54	8	1
7	c	519	539	-10	-11	1	–
8	d	104,1	104,4	96,9	83,1	114,3	100,0
9	Rybactwo a	56	52	4	–	–	–
10	Fishing b	59	54	5	–	–	–
11	c	3	2	1	–	–	–
12	d	105,4	103,8	125,0	x	x	x
13	Przemysł..... a	63378	57448	4656	1033	182	59
14	Industry b	63502	57563	4699	998	181	61
15	c	124	115	43	-35	-1	2
16	d	100,2	100,2	100,9	96,6	99,5	103,4
17	górnictwo a	412	388	20	4	–	–
18	mining and quarrying b	453	424	23	6	–	–
19	c	41	36	3	2	–	–
20	d	110,0	109,3	115,0	150,0	x	x
21	przetwórstwo przemysłowe..... a	62439	56670	4572	976	171	50
22	manufacturing b	62391	56636	4585	945	173	52
23	c	-48	-34	13	-31	2	2
24	d	99,9	99,9	100,3	96,8	101,2	104,0
25	wytwarzanie i zaopatrzenie a	527	390	64	53	11	9
26	w energię elektryczną, gaz, b	658	503	91	47	8	9
27	wodę c	131	113	27	-6	-3	–
28	electricity, gas and water supply d	124,9	129,0	142,2	88,7	72,7	100,0
29	Budownictwo a	61945	59290	2264	338	45	8
30	Construction b	66452	63750	2315	339	36	12
31	c	4507	4460	51	1	-9	4
32	d	107,3	107,5	102,3	100,3	80,0	150,0
33	Handel i naprawy ^Δ a	194119	188177	5166	662	91	23
34	Trade and repair ^Δ b	195209	188987	5400	697	100	25
35	c	1090	810	234	35	9	2
36	d	100,6	100,4	104,5	105,3	109,9	108,7

POLSKIEJ KLASYFIKACJI DZIAŁALNOŚCI
OF THE POLISH CLASSIFICATION OF ACTIVITIES

Sektor publiczny <i>Public sector</i>						Sektor <i>Private</i>		
razem <i>total</i>	0–9 pracujących <i>employed persons</i>	10–49	50–249	250–999	1000 pracujących i więcej <i>employed persons and more</i>	razem <i>total</i>	0–9 pracujących <i>employed persons</i>	10–49
14190	7552	4550	1649	322	117	613087	590417	18971
13290	6427	4754	1687	314	108	636064	612406	19775
-900	-1125	204	38	-8	-9	22977	21989	804
93,7	85,1	104,5	102,3	97,5	92,3	103,7	103,7	104,2
59	8	15	30	5	1	12697	12351	309
58	8	24	20	5	1	13217	12890	290
-1	–	9	-10	–	–	520	539	-19
98,3	100,0	160,0	66,7	100,0	100,0	104,1	104,4	93,9
–	–	–	–	–	–	56	52	4
–	–	–	–	–	–	59	54	5
–	–	–	–	–	–	3	2	1
x	x	x	x	x	x	105,4	103,8	125,0
357	137	83	93	29	15	63021	57311	4573
340	125	100	79	23	13	63162	57438	4599
-17	-12	17	-14	-6	-2	141	127	26
95,2	91,2	120,5	84,9	79,3	86,7	100,2	100,2	100,6
4	2	1	1	–	–	408	386	19
4	2	1	1	–	–	449	422	22
–	–	–	–	–	–	41	36	3
100,0	100,0	100,0	100,0	x	x	110,0	109,3	115,8
212	93	37	51	23	8	62227	56577	4535
187	87	35	42	18	5	62204	56549	4550
-25	-6	-2	-9	-5	-3	-23	-28	15
88,2	93,5	94,6	82,4	78,3	62,5	100,0	100,0	100,3
141	42	45	41	6	7	386	348	19
149	36	64	36	5	8	509	467	27
8	-6	19	-5	-1	1	123	119	8
105,7	85,7	142,2	87,8	83,3	114,3	131,9	134,2	142,1
119	59	31	23	5	1	61826	59231	2233
114	58	27	23	5	1	66338	63692	2288
-5	-1	-4	–	–	–	4512	4461	55
95,8	98,3	87,1	100,0	100,0	100,0	107,3	107,5	102,5
125	66	35	18	4	2	193994	188111	5131
108	63	29	12	3	1	195101	188924	5371
-17	-3	-6	-6	-1	-1	1107	813	240
86,4	95,5	82,9	66,7	75,0	50,0	100,6	100,4	104,7

prywatny

sector

50–249	250–999	1000 pracujących i więcej <i>employed persons and more</i>	w tym osoby fizyczne prowadzące działalność gospodarczą <i>of which natural persons conducting economic activity</i>						Lp.
			razem <i>total</i>	0–9 pracujących <i>employed persons</i>	10–49	50–249	250–999	1000 pracujących i więcej <i>employed persons and more</i>	
3051	506	142	453688	448102	5262	309	14	1	
3192	538	153	471094	465276	5495	305	16	2	
141	32	11	17406	17174	233	-4	2	3	
104,6	106,3	107,7	103,8	103,8	104,4	98,7	114,3	200,0	
35	2	–	11108	11012	94	2	–	–	
34	3	–	11603	11505	97	1	–	–	
-1	1	–	495	493	3	-1	–	–	
97,1	150,0	x	104,5	104,5	103,2	50,0	x	x	
–	–	–	33	32	1	–	–	–	
–	–	–	35	34	1	–	–	–	
–	–	–	2	2	–	–	–	–	
x	x	x	106,1	106,3	100,0	x	x	x	
940	153	44	44341	42608	1590	138	5	–	
919	158	48	44398	42674	1583	136	4	1	
-21	5	4	57	66	-7	-2	-1	1	
97,8	103,3	109,1	100,1	100,2	99,6	98,6	80,0	x	
3	–	–	199	196	3	–	–	–	
5	–	–	217	213	4	–	–	–	
2	–	–	18	17	1	–	–	–	
166,7	x	x	109,0	108,7	133,3	x	x	x	
925	148	42	44048	42319	1586	138	5	–	
903	155	47	44068	42351	1576	136	4	1	
-22	7	5	20	32	-10	-2	-1	1	
97,6	104,7	111,9	100,0	100,1	99,4	98,6	80,0	x	
12	5	2	94	93	1	–	–	–	
11	3	1	113	110	3	–	–	–	
-1	-2	-1	19	17	2	–	–	–	
91,7	60,0	50,0	120,2	118,3	300,0	x	x	x	
315	40	7	50966	50044	886	36	–	–	
316	31	11	55128	54175	920	33	–	–	
1	-9	4	4162	4131	34	-3	–	–	
100,3	77,5	157,1	108,2	108,3	103,8	91,7	x	x	
644	87	21	144197	142802	1326	68	1	–	
685	97	24	144970	143494	1405	68	3	–	
41	10	3	773	692	79	–	2	–	
106,4	111,5	114,3	100,5	100,5	106,0	100,0	300,0	x	

TABL. 1. **PODMIOTY GOSPODARKI NARODOWEJ WEDŁUG LICZBY PRACUJĄCYCH ORAZ SEKCJI**
ENTITIES OF THE NATIONAL ECONOMY BY NUMBER OF EMPLOYED PERSONS AND SECTIONS

Lp.	WYSZCZEGÓLNIENIE SPECIFICATION a – 31 XII 2007 b – 31 XII 2008 c – przyrost/spadek increase/decrease d – 2007 = 100	Ogółem Total					
		razem total	0–9 pracujących employed persons	10–49	50–249	250–999	1000 pracujących i więcej employed persons and more
1	Hotele i restauracje	13976	13254	653	46	17	6
2	<i>Hotels and restaurants</i>	14604	13797	732	54	16	5
3		628	543	79	8	-1	-1
4		104,5	104,1	112,1	117,4	94,1	83,3
5	Transport, gospodarka	49956	48962	797	130	46	21
6	magazynowa i łączność	51639	50572	854	145	46	22
7	<i>Transport, storage and communi-</i>	1683	1610	57	15	–	1
8	<i>cation</i>	103,4	103,3	107,2	111,5	100,0	104,8
9	Pośrednictwo finansowe	22452	21899	391	114	28	20
10	<i>Financial intermediation</i>	23565	22962	407	136	38	22
11		1113	1063	16	22	10	2
12		105,0	104,9	104,1	119,3	135,7	110,0
13	Obsługa nieruchomości i firm ^Δ	121396	117853	2748	643	124	28
14	<i>Real estate, renting and business</i>	129573	125756	3013	642	137	25
15	<i>activities</i>	8177	7903	265	-1	13	-3
16		106,7	106,7	109,6	99,8	110,5	89,3
17	Administracja publiczna	3599	2676	518	285	94	26
18	i obrona narodowa;	3609	2674	502	306	99	28
19	obowiązkowe ubezpieczenia	10	-2	-16	21	5	2
20	społeczne i zdrowotne ^Δ	100,3	99,9	96,9	107,4	105,3	107,7
	<i>Public administration and defence; compulsory social security</i>						
21	Edukacja.....	16131	11841	3455	812	16	7
22	<i>Education</i>	16800	12283	3619	875	16	7
23		669	442	164	63	–	–
24		104,1	103,7	104,7	107,8	100,0	100,0
25	Ochrona zdrowia	24152	23125	754	166	80	27
26	i pomoc społeczna	25695	24602	807	188	77	21
27	<i>Health and social work</i>	1543	1477	53	22	-3	-6
28		106,4	106,4	107,0	113,3	96,3	77,8
29	Działalność usługowa	43323	40999	1788	405	98	33
30	komunalna, społeczna i	45323	42894	1855	444	98	32
31	indywidualna, pozostała	2000	1895	67	39	–	-1
32	<i>Other community, social and personal service activities</i>	104,6	104,6	103,7	109,6	100,0	97,0

POLSKIEJ KLASYFIKACJI DZIAŁALNOŚCI (dok.)
OF THE POLISH CLASSIFICATION OF ACTIVITIES (cont.)

Sektor publiczny <i>Public sector</i>						Sektor <i>Private</i>		
razem <i>total</i>	0–9 pracujących <i>employed persons</i>	10–49	50–249	250–999	1000 pracujących i więcej <i>employed persons and more</i>	razem <i>total</i>	0–9 pracujących <i>employed persons</i>	10–49
73	26	40	4	2	1	13903	13228	613
72	25	39	5	2	1	14532	13772	693
-1	-1	-1	1	–	–	629	544	80
98,6	96,2	97,5	125,0	100,0	100,0	104,5	104,1	113,1
103	29	21	19	20	14	49853	48933	776
97	29	22	17	16	13	51542	50543	832
-6	–	1	-2	-4	-1	1689	1610	56
94,2	100,0	104,8	89,5	80,0	92,9	103,4	103,3	107,2
40	20	6	5	4	5	22412	21879	385
35	13	7	5	5	5	23530	22949	400
-5	-7	1	–	1	–	1118	1070	15
87,5	65,0	116,7	100,0	125,0	100,0	105,0	104,9	103,9
4078	3688	151	169	58	12	117318	114165	2597
3392	3013	169	140	59	11	126181	122743	2844
-686	-675	18	-29	1	-1	8863	8578	247
83,2	81,7	111,9	82,8	101,7	91,7	107,6	107,5	109,5
1476	664	422	273	91	26	2123	2012	96
1458	632	409	293	96	28	2151	2042	93
-18	-32	-13	20	5	2	28	30	-3
98,8	95,2	96,9	107,3	105,5	107,7	101,3	101,5	96,9
5863	1937	3130	775	14	7	10268	9904	325
5719	1584	3290	825	13	7	11081	10699	329
-144	-353	160	50	-1	–	813	795	4
97,5	81,8	105,1	106,5	92,9	100,0	107,9	108,0	101,2
1009	429	353	132	69	26	23143	22696	401
1018	405	376	148	69	20	24677	24197	431
9	-24	23	16	–	-6	1534	1501	30
100,9	94,4	106,5	112,1	100,0	76,9	106,6	106,6	107,5
887	489	263	107	21	7	42436	40510	1525
878	472	262	119	18	7	44445	42422	1593
-9	-17	-1	12	-3	–	2009	1912	68
99,0	96,5	99,6	111,2	85,7	100,0	104,7	104,7	104,5

prywatny

sector

50–249	250–999	1000 pracujących i więcej <i>employed persons and more</i>	w tym osoby fizyczne prowadzące działalność gospodarczą <i>of which natural persons conducting economic activity</i>						Lp.
			razem <i>total</i>	0–9 pracujących <i>employed persons</i>	10–49	50–249	250–999	1000 pracujących i więcej <i>employed persons and more</i>	
42	15	5	10208	9971	226	10	–	1	1
49	14	4	10590	10338	241	10	–	1	2
7	-1	-1	382	367	15	–	–	–	3
116,7	93,3	80,0	103,7	103,7	106,6	100,0	x	100,0	4
111	26	7	43737	43475	253	8	1	–	5
128	30	9	45324	45032	280	10	2	–	6
17	4	2	1587	1557	27	2	1	–	7
115,3	115,4	128,6	103,6	103,6	110,7	125,0	200,0	x	8
109	24	15	19215	19177	38	–	–	–	9
131	33	17	20107	20063	44	–	–	–	10
22	9	2	892	886	6	–	–	–	11
120,2	137,5	113,3	104,6	104,6	115,8	x	x	x	12
474	66	16	79079	78567	475	32	5	–	13
502	78	14	84812	84244	532	31	5	–	14
28	12	-2	5733	5677	57	-1	–	–	15
105,9	118,2	87,5	107,2	107,2	112,0	96,9	100,0	x	16
12	3	–	11	11	–	–	–	–	17
13	3	–	34	34	–	–	–	–	18
1	–	–	23	23	–	–	–	–	19
108,3	100,0	x	309,1	309,1	x	x	x	x	20
37	2	–	8675	8548	121	6	–	–	21
50	3	–	9380	9249	124	7	–	–	22
13	1	–	705	701	3	1	–	–	23
135,1	150,0	x	108,1	108,2	102,5	116,7	x	x	24
34	11	1	21292	21176	111	3	2	–	25
40	8	1	22729	22604	120	3	2	–	26
6	-3	–	1437	1428	9	–	–	–	27
117,6	72,7	100,0	106,7	106,7	108,1	100,0	100,0	x	28
298	77	26	20820	20673	141	6	–	–	29
325	80	25	21978	21824	148	6	–	–	30
27	3	-1	1158	1151	7	–	–	–	31
109,1	103,9	96,2	105,6	105,6	105,0	100,0	x	x	32

TABL. 2. **PODMIOTY GOSPODARKI NARODOWEJ WEDŁUG LICZBY PRACUJĄCYCH ORAZ**
ENTITIES OF THE NATIONAL ECONOMY BY NUMBER OF EMPLOYED PERSONS BY

Lp.	WYSZCZEGÓLNIENIE SPECIFICATION a – 31 XII 2007 b – 31 XII 2008 c – przyrost/spadek increase/decrease d – 2007 = 100	Ogółem Total					
		razem total	0–9 pracujących employed persons	10–49	50–249	250–999	1000 pracujących i więcej employed persons and more
1	OGÓŁEM..... a	627277	597969	23521	4700	828	259
2	TOTAL b	649354	618833	24529	4879	852	261
3	c	22077	20864	1008	179	24	2
4	d	103,5	103,5	104,3	103,8	102,9	100,8
5	Podregion ciechanowsko-płocki..... a	43005	40657	1942	345	56	5
6	Subregion ciechanowsko-płocki b	43867	41427	2001	378	52	9
7	c	862	770	59	33	-4	4
8	d	102,0	101,9	103,0	109,6	92,9	180,0
	Powiaty: Powiats:						
9	ciechanowski..... a	6792	6490	251	46	4	1
10	b	6883	6577	250	51	3	2
11	c	91	87	-1	5	-1	1
12	d	101,3	101,3	99,6	110,9	75,0	200,0
13	gostyniński..... a	3168	3005	132	29	2	–
14	b	3285	3109	142	31	3	–
15	c	117	104	10	2	1	–
16	d	103,7	103,5	107,6	106,9	150,0	x
17	mławski..... a	4755	4512	195	40	7	1
18	b	4937	4682	206	42	5	2
19	c	182	170	11	2	-2	1
20	d	103,8	103,8	105,6	105,0	71,4	200,0
21	płocki a	5359	5022	303	32	2	–
22	b	5600	5257	308	32	3	–
23	c	241	235	5	–	1	–
24	d	104,5	104,7	101,7	100,0	150,0	x
25	płoński..... a	5354	5080	244	29	1	–
26	b	5546	5255	257	32	2	–
27	c	192	175	13	3	1	–
28	d	103,6	103,4	105,3	110,3	200,0	x
29	sierpecki..... a	2968	2780	157	27	4	–
30	b	3030	2831	162	32	5	–
31	c	62	51	5	5	1	–
32	d	102,1	101,8	103,2	118,5	125,0	x
33	żuromiński..... a	2473	2381	82	9	1	–
34	b	2522	2420	91	10	1	–
35	c	49	39	9	1	–	–
36	d	102,0	101,6	111,0	111,1	100,0	x
	Miasto na prawach powiatu City with powiat status						
37	Płock..... a	12136	11387	578	133	35	3
38	b	12064	11296	585	148	30	5
39	c	-72	-91	7	15	-5	2
40	d	99,4	99,2	101,2	111,3	85,7	166,7

PODREGIONÓW I POWIATÓW
SUBREGIONS AND POWIATS

Sektor publiczny <i>Public sector</i>						Sektor <i>Private</i>		
razem <i>total</i>	0–9 pracujących <i>employed persons</i>	10–49	50–249	250–999	1000 pracujących i więcej <i>employed persons and more</i>	razem <i>total</i>	0–9 pracujących <i>employed persons</i>	10–49
14190	7552	4550	1649	322	117	613087	590417	18971
13290	6427	4754	1687	314	108	636064	612406	19775
-900	-1125	204	38	-8	-9	22977	21989	804
93,7	85,1	104,5	102,3	97,5	92,3	103,7	103,7	104,2
1633	795	672	146	18	2	41372	39862	1270
1646	757	702	170	14	3	42221	40670	1299
13	-38	30	24	-4	1	849	808	29
100,8	95,2	104,5	116,4	77,8	150,0	102,1	102,0	102,3
233	107	98	26	1	1	6559	6383	153
230	97	101	30	1	1	6653	6480	149
-3	-10	3	4	-	-	94	97	-4
98,7	90,7	103,1	115,4	100,0	100,0	101,4	101,5	97,4
122	54	55	11	2	-	3046	2951	77
151	77	59	13	2	-	3134	3032	83
29	23	4	2	-	-	88	81	6
123,8	142,6	107,3	118,2	100,0	x	102,9	102,7	107,8
202	101	86	13	2	-	4553	4411	109
200	92	91	15	2	-	4737	4590	115
-2	-9	5	2	-	-	184	179	6
99,0	91,1	105,8	115,4	100,0	x	104,0	104,1	105,5
251	111	130	10	-	-	5108	4911	173
250	107	134	9	-	-	5350	5150	174
-1	-4	4	-1	-	-	242	239	1
99,6	96,4	103,1	90,0	x	x	104,7	104,9	100,6
230	113	102	14	1	-	5124	4967	142
232	104	110	17	1	-	5314	5151	147
2	-9	8	3	-	-	190	184	5
100,9	92,0	107,8	121,4	100,0	x	103,7	103,7	103,5
168	88	67	11	2	-	2800	2692	90
168	82	69	15	2	-	2862	2749	93
-	-6	2	4	-	-	62	57	3
100,0	93,2	103,0	136,4	100,0	x	102,2	102,1	103,3
114	60	49	4	1	-	2359	2321	33
112	49	59	3	1	-	2410	2371	32
-2	-11	10	-1	-	-	51	50	-1
98,2	81,7	120,4	75,0	100,0	x	102,2	102,2	97,0
313	161	85	57	9	1	11823	11226	493
303	149	79	68	5	2	11761	11147	506
-10	-12	-6	11	-4	1	-62	-79	13
96,8	92,5	92,9	119,3	55,6	200,0	99,5	99,3	102,6

prywatny sector									Lp.
50-249	250-999	1000 pracujących i więcej employed persons and more	w tym osoby fizyczne prowadzące działalność gospodarczą of which natural persons conducting economic activity					1000 pracujących i więcej employed persons and more	
			razem total	0-9 pracujących employed persons	10-49	50-249	250-999		
3051	506	142	453688	448102	5262	309	14	1	1
3192	538	153	471094	465276	5495	305	16	2	2
141	32	11	17406	17174	233	-4	2	1	3
104,6	106,3	107,7	103,8	103,8	104,4	98,7	114,3	200,0	4
199	38	3	34262	33633	588	38	3	-	5
208	38	6	35050	34399	615	34	2	-	6
9	-	3	788	766	27	-4	-1	-	7
104,5	100,0	200,0	102,3	102,3	104,6	89,5	66,7	x	8
20	3	-	5446	5379	64	3	-	-	9
21	2	1	5534	5468	63	3	-	-	10
1	-1	1	88	89	-1	-	-	-	11
105,0	66,7	x	101,6	101,7	98,4	100,0	x	x	12
18	-	-	2606	2569	33	4	-	-	13
18	1	-	2676	2637	36	3	-	-	14
-	1	-	70	68	3	-1	-	-	15
100,0	x	x	102,7	102,6	109,1	75,0	x	x	16
27	5	1	3828	3770	53	4	1	-	17
27	3	2	4023	3962	56	4	1	-	18
-	-2	1	195	192	3	-	-	-	19
100,0	60,0	200,0	105,1	105,1	105,7	100,0	100,0	x	20
22	2	-	4307	4199	100	7	1	-	21
23	3	-	4526	4422	98	6	-	-	22
1	1	-	219	223	-2	-1	-1	-	23
104,5	150,0	x	105,1	105,3	98,0	85,7	x	x	24
15	-	-	4265	4200	61	4	-	-	25
15	1	-	4461	4390	67	4	-	-	26
-	1	-	196	190	6	-	-	-	27
100,0	x	x	104,6	104,5	109,8	100,0	x	x	28
16	2	-	2388	2333	52	3	-	-	29
17	3	-	2447	2385	59	3	-	-	30
1	1	-	59	52	7	-	-	-	31
106,3	150,0	x	102,5	102,2	113,5	100,0	x	x	32
5	-	-	2092	2076	16	-	-	-	33
7	-	-	2144	2129	15	-	-	-	34
2	-	-	52	53	-1	-	-	-	35
140,0	x	x	102,5	102,6	93,8	x	x	x	36
76	26	2	9330	9107	209	13	1	-	37
80	25	3	9239	9006	221	11	1	-	38
4	-1	1	-91	-101	12	-2	-	-	39
105,3	96,2	150,0	99,0	98,9	105,7	84,6	100,0	x	40

TABL. 2. **PODMIOTY GOSPODARKI NARODOWEJ WEDŁUG LICZBY PRACUJĄCYCH ORAZ**
ENTITIES OF THE NATIONAL ECONOMY BY NUMBER OF EMPLOYED PERSONS BY

Lp.	WYSZCZEGÓLNIENIE SPECIFICATION a – 31 XII 2007 b – 31 XII 2008 c – przyrost/spadek increase/decrease d – 2007 = 100	Ogółem Total					
		razem total	0–9 pracujących employed persons	10–49	50–249	250–999	1000 pracujących i więcej employed persons and more
1	Podregion ostrołęcko-siedlecki..... a	54452	52239	1857	313	34	9
2	Subregion ostrołęcko-siedlecki b	55950	53543	2020	344	34	9
3	c	1498	1304	163	31	–	–
4	d	102,8	102,5	108,8	109,9	100,0	100,0
	Powiaty: Powiats:						
5	łosicki..... a	1956	1857	91	6	2	–
6	b	2089	1984	97	6	2	–
7	c	133	127	6	–	–	–
8	d	106,8	106,8	106,6	100,0	100,0	x
9	makowski..... a	3686	3555	111	19	1	–
10	b	3773	3634	120	18	1	–
11	c	87	79	9	-1	–	–
12	d	102,4	102,2	108,1	94,7	100,0	x
13	ostrołęcki a	4318	4155	152	10	1	–
14	b	4533	4347	172	13	–	1
15	c	215	192	20	3	-1	1
16	d	105,0	104,6	113,2	130,0	x	x
17	ostrowski..... a	6011	5804	170	33	3	1
18	b	6122	5899	187	32	3	1
19	c	111	95	17	-1	–	–
20	d	101,8	101,6	110,0	97,0	100,0	100,0
21	przasnyski..... a	3511	3360	132	15	4	–
22	b	3547	3398	131	15	3	–
23	c	36	38	-1	–	-1	–
24	d	101,0	101,1	99,2	100,0	75,0	x
25	pultuski..... a	3782	3637	122	20	3	–
26	b	3847	3692	130	22	3	–
27	c	65	55	8	2	–	–
28	d	101,7	101,5	106,6	110,0	100,0	x
29	siedlecki a	4088	3884	188	15	1	–
30	b	4310	4081	214	13	2	–
31	c	222	197	26	-2	1	–
32	d	105,4	105,1	113,8	86,7	200,0	x
33	sokołowski..... a	3454	3276	153	21	3	1
34	b	3514	3328	157	24	4	1
35	c	60	52	4	3	1	–
36	d	101,7	101,6	102,6	114,3	133,3	100,0
37	węgrowski..... a	3867	3663	177	26	1	–
38	b	4038	3823	186	27	2	–
39	c	171	160	9	1	1	–
40	d	104,4	104,4	105,1	103,8	200,0	x
41	wyszkowski..... a	6133	5953	148	30	1	1
42	b	6323	6110	176	35	1	1
43	c	190	157	28	5	–	–
44	d	103,1	102,6	118,9	116,7	100,0	100,0

PODREGIONÓW I POWIATÓW (cd.)
SUBREGIONS AND POWIATS (cont.)

Sektor publiczny <i>Public sector</i>						Sektor <i>Private</i>		
razem <i>total</i>	0–9 pracujących <i>employed persons</i>	10–49	50–249	250–999	1000 pracujących i więcej <i>employed persons and more</i>	razem <i>total</i>	0–9 pracujących <i>employed persons</i>	10–49
2236	1236	817	162	16	5	52216	51003	1040
2127	1035	893	180	15	4	53823	52508	1127
-109	-201	76	18	-1	-1	1607	1505	87
95,1	83,7	109,3	111,1	93,8	80,0	103,1	103,0	108,4
121	67	48	5	1	–	1835	1790	43
124	69	49	5	1	–	1965	1915	48
3	2	1	–	–	–	130	125	5
102,5	103,0	102,1	100,0	100,0	x	107,1	107,0	111,6
168	101	60	6	1	–	3518	3454	51
164	92	65	6	1	–	3609	3542	55
-4	-9	5	–	–	–	91	88	4
97,6	91,1	108,3	100,0	100,0	x	102,6	102,5	107,8
281	189	89	3	–	–	4037	3966	63
251	139	108	4	–	–	4282	4208	64
-30	-50	19	1	–	–	245	242	1
89,3	73,5	121,3	133,3	x	x	106,1	106,1	101,6
207	106	83	16	2	–	5804	5698	87
214	100	98	14	2	–	5908	5799	89
7	-6	15	-2	–	–	104	101	2
103,4	94,3	118,1	87,5	100,0	x	101,8	101,8	102,3
175	93	72	8	2	–	3336	3267	60
158	76	73	7	2	–	3389	3322	58
-17	-17	1	-1	–	–	53	55	-2
90,3	81,7	101,4	87,5	100,0	x	101,6	101,7	96,7
141	67	63	10	1	–	3641	3570	59
143	63	67	12	1	–	3704	3629	63
2	-4	4	2	–	–	63	59	4
101,4	94,0	106,3	120,0	100,0	x	101,7	101,7	106,8
194	112	79	3	–	–	3894	3772	109
193	104	86	3	–	–	4117	3977	128
-1	-8	7	–	–	–	223	205	19
99,5	92,9	108,9	100,0	x	x	105,7	105,4	117,4
199	111	76	10	2	–	3255	3165	77
191	100	76	13	2	–	3323	3228	81
-8	-11	–	3	–	–	68	63	4
96,0	90,1	100,0	130,0	100,0	x	102,1	102,0	105,2
183	90	79	13	1	–	3684	3573	98
176	80	82	13	1	–	3862	3743	104
-7	-10	3	–	–	–	178	170	6
96,2	88,9	103,8	100,0	100,0	x	104,8	104,8	106,1
180	96	71	12	–	1	5953	5857	77
183	81	83	18	–	1	6140	6029	93
3	-15	12	6	–	–	187	172	16
101,7	84,4	116,9	150,0	x	100,0	103,1	102,9	120,8

prywatny sector									Lp.
w tym osoby fizyczne prowadzące działalność gospodarczą of which natural persons conducting economic activity									
50–249	250–999	1000 pracujących i więcej employed persons and more	razem total	0–9 pracujących employed persons	10–49	50–249	250–999	1000 pracujących i więcej employed persons and more	
151	18	4	43915	43452	434	28	1	-	1
164	19	5	45493	44972	490	30	-	1	2
13	1	1	1578	1520	56	2	-1	1	3
108,6	105,6	125,0	103,6	103,5	112,9	107,1	x	x	4
1	1	-	1544	1534	10	-	-	-	5
1	1	-	1676	1660	16	-	-	-	6
-	-	-	132	126	6	-	-	-	7
100,0	100,0	x	108,5	108,2	160,0	x	x	x	8
13	-	-	3062	3038	22	2	-	-	9
12	-	-	3142	3120	20	2	-	-	10
-1	-	-	80	82	-2	-	-	-	11
92,3	x	x	102,6	102,7	90,9	100,0	x	x	12
7	1	-	3560	3531	27	1	1	-	13
9	-	1	3803	3771	30	1	-	1	14
2	-1	1	243	240	3	-	-1	1	15
128,6	x	x	106,8	106,8	111,1	100,0	x	x	16
17	1	1	4975	4927	43	5	-	-	17
18	1	1	5091	5042	44	5	-	-	18
1	-	-	116	115	1	-	-	-	19
105,9	100,0	100,0	102,3	102,3	102,3	100,0	x	x	20
7	2	-	2825	2802	22	1	-	-	21
8	1	-	2882	2858	23	1	-	-	22
1	-1	-	57	56	1	-	-	-	23
114,3	50,0	x	102,0	102,0	104,5	100,0	x	x	24
10	2	-	3097	3067	26	4	-	-	25
10	2	-	3171	3138	29	4	-	-	26
-	-	-	74	71	3	-	-	-	27
100,0	100,0	x	102,4	102,3	111,5	100,0	x	x	28
12	1	-	3351	3296	55	-	-	-	29
10	2	-	3552	3482	70	-	-	-	30
-2	1	-	201	186	15	-	-	-	31
83,3	200,0	x	106,0	105,6	127,3	x	x	x	32
11	1	1	2710	2679	29	2	-	-	33
11	2	1	2786	2751	33	2	-	-	34
-	1	-	76	72	4	-	-	-	35
100,0	200,0	100,0	102,8	102,7	113,8	100,0	x	x	36
13	-	-	3096	3042	49	5	-	-	37
14	1	-	3259	3200	53	6	-	-	38
1	1	-	163	158	4	1	-	-	39
107,7	x	x	105,3	105,2	108,2	120,0	x	x	40
18	1	-	5158	5122	34	2	-	-	41
17	1	-	5348	5305	41	2	-	-	42
-1	-	-	190	183	7	-	-	-	43
94,4	100,0	x	103,7	103,6	120,6	100,0	x	x	44

TABL. 2. **PODMIOTY GOSPODARKI NARODOWEJ WEDŁUG LICZBY PRACUJĄCYCH ORAZ**
ENTITIES OF THE NATIONAL ECONOMY BY NUMBER OF EMPLOYED PERSONS BY

Lp.	WYSZCZEGÓLNIENIE SPECIFICATION a – 31 XII 2007 b – 31 XII 2008 c – przyrost/spadek increase/decrease d – 2007 = 100	Ogółem Total					
		razem total	0–9 pracujących employed persons	10–49	50–249	250–999	1000 pracujących i więcej employed persons and more
Podregion ostrołęcko-siedlecki (dok.)							
Subregion ostrołęcko-siedlecki (cont.)							
Miasta na prawach powiatu: Cities with powiat status							
1	Ostrołęka..... a	5751	5557	141	46	4	3
2	b	5840	5621	157	55	5	2
3	c	89	64	16	9	1	-1
4	d	101,5	101,2	111,3	119,6	125,0	66,7
5	Siedlce..... a	7895	7538	272	72	10	3
6	b	8014	7626	293	84	8	3
7	c	119	88	21	12	-2	-
8	d	101,5	101,2	107,7	116,7	80,0	100,0
9	Podregion radomski..... a	51565	49330	1857	336	33	9
10	Subregion radomski b	52626	50285	1953	344	38	6
11	c	1061	955	96	8	5	-3
12	d	102,1	101,9	105,2	102,4	115,2	66,7
Powiaty: Powiats:							
13	białobrzegi..... a	3287	3160	113	14	-	-
14	b	3356	3223	117	16	-	-
15	c	69	63	4	2	-	-
16	d	102,1	102,0	103,5	114,3	x	x
17	kozienicki..... a	4111	3919	157	31	2	2
18	b	4158	3951	171	30	5	1
19	c	47	32	14	-1	3	-1
20	d	101,1	100,8	108,9	96,8	250,0	50,0
21	lipski..... a	2510	2405	89	14	2	-
22	b	2608	2491	102	12	3	-
23	c	98	86	13	-2	1	-
24	d	103,9	103,6	114,6	85,7	150,0	x
25	przysuski..... a	3025	2914	96	15	-	-
26	b	3096	2980	102	14	-	-
27	c	71	66	6	-1	-	-
28	d	102,3	102,3	106,3	93,3	x	x
29	radomski..... a	8956	8503	389	60	3	1
30	b	9349	8861	421	63	4	-
31	c	393	358	32	3	1	-1
32	d	104,4	104,2	108,2	105,0	133,3	x
33	sztytłowiecki..... a	3091	2980	96	12	3	-
34	b	3161	3043	102	14	2	-
35	c	70	63	6	2	-1	-
36	d	102,3	102,1	106,3	116,7	66,7	x
37	zwoleński..... a	2032	1934	84	13	1	-
38	b	2104	2003	85	15	1	-
39	c	72	69	1	2	-	-
40	d	103,5	103,6	101,2	115,4	100,0	x

PODREGIONÓW I POWIATÓW (cd.)
SUBREGIONS AND POWIATS (cont.)

Sektor publiczny <i>Public sector</i>						Sektor <i>Private</i>		
razem <i>total</i>	0–9 pracujących <i>employed persons</i>	10–49	50–249	250–999	1000 pracujących i więcej <i>employed persons and more</i>	razem <i>total</i>	0–9 pracujących <i>employed persons</i>	10–49
143	56	52	30	3	2	5608	5501	89
135	42	53	35	4	1	5705	5579	104
-8	-14	1	5	1	-1	97	78	15
94,4	75,0	101,9	116,7	133,3	50,0	101,7	101,4	116,9
244	148	45	46	3	2	7651	7390	227
195	89	53	50	1	2	7819	7537	240
-49	-59	8	4	-2	-	168	147	13
79,9	60,1	117,8	108,7	33,3	100,0	102,2	102,0	105,7
1654	860	619	150	18	7	49911	48470	1238
1450	603	658	161	23	5	51176	49682	1295
-204	-257	39	11	5	-2	1265	1212	57
87,7	70,1	106,3	107,3	127,8	71,4	102,5	102,5	104,6
105	52	46	7	-	-	3182	3108	67
105	49	47	9	-	-	3251	3174	70
-	-3	1	2	-	-	69	66	3
100,0	94,2	102,2	128,6	x	x	102,2	102,1	104,5
160	77	70	11	-	2	3951	3842	87
160	67	77	13	2	1	3998	3884	94
-	-10	7	2	2	-1	47	42	7
100,0	87,0	110,0	118,2	x	50,0	101,2	101,1	108,0
133	72	55	5	1	-	2377	2333	34
129	58	65	5	1	-	2479	2433	37
-4	-14	10	-	-	-	102	100	3
97,0	80,6	118,2	100,0	100,0	x	104,3	104,3	108,8
156	84	64	8	-	-	2869	2830	32
156	79	70	7	-	-	2940	2901	32
-	-5	6	-1	-	-	71	71	-
100,0	94,0	109,4	87,5	x	x	102,5	102,5	100,0
357	185	143	25	3	1	8599	8318	246
299	110	157	28	4	-	9050	8751	264
-58	-75	14	3	1	-1	451	433	18
83,8	59,5	109,8	112,0	133,3	x	105,2	105,2	107,3
119	61	48	8	2	-	2972	2919	48
99	37	52	8	2	-	3062	3006	50
-20	-24	4	-	-	-	90	87	2
83,2	60,7	108,3	100,0	100,0	x	103,0	103,0	104,2
99	50	44	4	1	-	1933	1884	40
96	44	47	4	1	-	2008	1959	38
-3	-6	3	-	-	-	75	75	-2
97,0	88,0	106,8	100,0	100,0	x	103,9	104,0	95,0

prywatny sector									Lp.
50-249	250-999	1000 pracujących i więcej employed persons and more	w tym osoby fizyczne prowadzące działalność gospodarczą of which natural persons conducting economic activity					1000 pracujących i więcej employed persons and more	
			razem total	0-9 pracujących employed persons	10-49	50-249	250-999		
16	1	1	4481	4456	22	3	-	-	1
20	1	1	4612	4583	26	3	-	-	2
4	-	-	131	127	4	-	-	-	3
125,0	100,0	100,0	102,9	102,9	118,2	100,0	x	x	4
26	7	1	6056	5958	95	3	-	-	5
34	7	1	6171	6062	105	4	-	-	6
8	-	-	115	104	10	1	-	-	7
130,8	100,0	100,0	101,9	101,7	110,5	133,3	x	x	8
186	15	2	42169	41616	515	36	2	-	9
183	15	1	43117	42529	547	38	3	-	10
-3	-	-1	948	913	32	2	1	-	11
98,4	100,0	50,0	102,2	102,2	106,2	105,6	150,0	x	12
7	-	-	2806	2766	36	4	-	-	13
7	-	-	2831	2788	38	5	-	-	14
-	-	-	25	22	2	1	-	-	15
100,0	x	x	100,9	100,8	105,6	125,0	x	x	16
20	2	-	3334	3298	33	3	-	-	17
17	3	-	3367	3328	37	1	1	-	18
-3	1	-	33	30	4	-2	1	-	19
85,0	150,0	x	101,0	100,9	112,1	33,3	x	x	20
9	1	-	2098	2078	17	2	1	-	21
7	2	-	2194	2174	17	2	1	-	22
-2	1	-	96	96	-	-	-	-	23
77,8	200,0	x	104,6	104,6	100,0	100,0	100,0	x	24
7	-	-	2566	2552	13	1	-	-	25
7	-	-	2636	2622	13	1	-	-	26
-	-	-	70	70	-	-	-	-	27
100,0	x	x	102,7	102,7	100,0	100,0	x	x	28
35	-	-	7452	7321	126	5	-	-	29
35	-	-	7818	7675	136	7	-	-	30
-	-	-	366	354	10	2	-	-	31
100,0	x	x	104,9	104,8	107,9	140,0	x	x	32
4	1	-	2618	2592	25	1	-	-	33
6	-	-	2691	2663	27	1	-	-	34
2	-1	-	73	71	2	-	-	-	35
150,0	x	x	102,8	102,7	108,0	100,0	x	x	36
9	-	-	1717	1697	19	1	-	-	37
11	-	-	1789	1770	17	2	-	-	38
2	-	-	72	73	-2	1	-	-	39
122,2	x	x	104,2	104,3	89,5	200,0	x	x	40

TABL. 2. PODMIOTY GOSPODARKI NARODOWEJ WEDŁUG LICZBY PRACUJĄCYCH ORAZ
ENTITIES OF THE NATIONAL ECONOMY BY NUMBER OF EMPLOYED PERSONS BY

Lp.	WYSZCZEGÓLNIENIE SPECIFICATION a – 31 XII 2007 b – 31 XII 2008 c – przyrost/spadek increase/decrease d – 2007 = 100	Ogółem Total					
		razem total	0–9 pracujących employed persons	10–49	50–249	250–999	1000 pracujących i więcej employed persons and more
Podregion radomski (dok.)							
Subregion radomski (cont.)							
Miasto na prawach powiatu City with powiat status							
1	Radom..... a	24553	23515	833	177	22	6
2	b	24794	23733	853	180	23	5
3	c	241	218	20	3	1	-1
4	d	101,0	100,9	102,4	101,7	104,5	83,3
5	Podregion m.st. Warszawa..... a	313367	297765	12122	2692	570	218
6	Subregion m.st. Warszawa b	324282	308138	12560	2771	596	217
7	c	10915	10373	438	79	26	-1
8	d	103,5	103,5	103,6	102,9	104,6	99,5
Miasto na prawach powiatu City with powiat status							
9	m.st. Warszawa..... a	313367	297765	12122	2692	570	218
10	b	324282	308138	12560	2771	596	217
11	c	10915	10373	438	79	26	-1
12	d	103,5	103,5	103,6	102,9	104,6	99,5
13	Podregion warszawski wschodni..... a	73477	70369	2593	456	54	5
14	Subregion warszawski wschodni b	76926	73724	2682	462	53	5
15	c	3449	3355	89	6	-1	-
16	d	104,7	104,8	103,4	101,3	98,1	100,0
Powiaty: Powiats:							
17	garwoliński..... a	6583	6246	294	37	6	-
18	b	6848	6505	295	42	5	1
19	c	265	259	1	5	-1	1
20	d	104,0	104,1	100,3	113,5	83,3	x
21	legionowski..... a	12886	12479	341	61	5	-
22	b	13590	13166	354	66	4	-
23	c	704	687	13	5	-1	-
24	d	105,5	105,5	103,8	108,2	80,0	x
25	miński..... a	11739	11244	413	74	8	-
26	b	12173	11645	445	75	8	-
27	c	434	401	32	1	-	-
28	d	103,7	103,6	107,7	101,4	100,0	x
29	nowodworski..... a	6909	6577	259	63	9	1
30	b	7200	6865	261	63	10	1
31	c	291	288	2	-	1	-
32	d	104,2	104,4	100,8	100,0	111,1	100,0
33	otwocki..... a	13095	12431	559	93	11	1
34	b	13791	13128	558	91	13	1
35	c	696	697	-1	-2	2	-
36	d	105,3	105,6	99,8	97,8	118,2	100,0
37	wołomiński..... a	22265	21392	727	128	15	3
38	b	23324	22415	769	125	13	2
39	c	1059	1023	42	-3	-2	-1
40	d	104,8	104,8	105,8	97,7	86,7	66,7

PODREGIONÓW I POWIATÓW (cd.)
SUBREGIONS AND POWIATS (cont.)

Sektor publiczny <i>Public sector</i>						Sektor <i>Private</i>		
razem <i>total</i>	0–9 pracujących <i>employed persons</i>	10–49	50–249	250–999	1000 pracujących i więcej <i>employed persons and more</i>	razem <i>total</i>	0–9 pracujących <i>employed persons</i>	10–49
525	279	149	82	11	4	24028	23236	684
406	159	143	87	13	4	24388	23574	710
-119	-120	-6	5	2	-	360	338	26
77,3	57,0	96,0	106,1	118,2	100,0	101,5	101,5	103,8
5095	2908	1128	754	205	100	308272	294857	10994
4703	2540	1120	741	207	95	319579	305598	11440
-392	-368	-8	-13	2	-5	11307	10741	446
92,3	87,3	99,3	98,3	101,0	95,0	103,7	103,6	104,1
5095	2908	1128	754	205	100	308272	294857	10994
4703	2540	1120	741	207	95	319579	305598	11440
-392	-368	-8	-13	2	-5	11307	10741	446
92,3	87,3	99,3	98,3	101,0	95,0	103,7	103,6	104,1
1894	942	712	208	31	1	71583	69427	1881
1744	775	731	210	28	-	75182	72949	1951
-150	-167	19	2	-3	-1	3599	3522	70
92,1	82,3	102,7	101,0	90,3	x	105,0	105,1	103,7
364	193	150	19	2	-	6219	6053	144
332	162	146	22	2	-	6516	6343	149
-32	-31	-4	3	-	-	297	290	5
91,2	83,9	97,3	115,8	100,0	x	104,8	104,8	103,5
287	184	67	33	3	-	12599	12295	274
230	118	76	33	3	-	13360	13048	278
-57	-66	9	-	-	-	761	753	4
80,1	64,1	113,4	100,0	100,0	x	106,0	106,1	101,5
351	193	119	34	5	-	11388	11051	294
315	146	131	33	5	-	11858	11499	314
-36	-47	12	-1	-	-	470	448	20
89,7	75,6	110,1	97,1	100,0	x	104,1	104,1	106,8
271	138	97	29	7	-	6638	6439	162
251	125	91	29	6	-	6949	6740	170
-20	-13	-6	-	-1	-	311	301	8
92,6	90,6	93,8	100,0	85,7	x	104,7	104,7	104,9
273	88	135	42	8	-	12822	12343	424
259	84	130	37	8	-	13532	13044	428
-14	-4	-5	-5	-	-	710	701	4
94,9	95,5	96,3	88,1	100,0	x	105,5	105,7	100,9
348	146	144	51	6	1	21917	21246	583
357	140	157	56	4	-	22967	22275	612
9	-6	13	5	-2	-1	1050	1029	29
102,6	95,9	109,0	109,8	66,7	x	104,8	104,8	105,0

prywatny sector									Lp.
50-249	250-999	1000 pracujących i więcej employed persons and more	w tym osoby fizyczne prowadzące działalność gospodarczą of which natural persons conducting economic activity					1000 pracujących i więcej employed persons and more	
			razem total	0-9 pracujących employed persons	10-49	50-249	250-999		
95	11	2	19578	19312	246	19	1	-	1
93	10	1	19791	19509	262	19	1	-	2
-2	-1	-1	213	197	16	-	-	-	3
97,9	90,9	50,0	101,1	101,0	106,5	100,0	100,0	x	4
1938	365	118	202980	200792	2077	107	4	-	5
2030	389	122	210602	208372	2119	106	5	-	6
92	24	4	7622	7580	42	-1	1	-	7
104,7	106,6	103,4	103,8	103,8	102,0	99,1	125,0	x	8
1938	365	118	202980	200792	2077	107	4	-	9
2030	389	122	210602	208372	2119	106	5	-	10
92	24	4	7622	7580	42	-1	1	-	11
104,7	106,6	103,4	103,8	103,8	102,0	99,1	125,0	x	12
248	23	4	59927	59097	780	49	-	1	13
252	25	5	62941	62077	814	49	-	1	14
4	2	1	3014	2980	34	-	-	-	15
101,6	108,7	125,0	105,0	105,0	104,4	100,0	x	100,0	16
18	4	-	5446	5372	73	1	-	-	17
20	3	1	5703	5625	75	3	-	-	18
2	-1	1	257	253	2	2	-	-	19
111,1	75,0	x	104,7	104,7	102,7	300,0	x	x	20
28	2	-	10340	10228	109	3	-	-	21
33	1	-	10956	10837	115	4	-	-	22
5	-1	-	616	609	6	1	-	-	23
117,9	50,0	x	106,0	106,0	105,5	133,3	x	x	24
40	3	-	9632	9492	130	10	-	-	25
42	3	-	10012	9862	140	10	-	-	26
2	-	-	380	370	10	-	-	-	27
105,0	100,0	x	103,9	103,9	107,7	100,0	x	x	28
34	2	1	5618	5555	56	7	-	-	29
34	4	1	5899	5835	57	7	-	-	30
-	2	-	281	280	1	-	-	-	31
100,0	200,0	100,0	105,0	105,0	101,8	100,0	x	x	32
51	3	1	10465	10277	178	10	-	-	33
54	5	1	11091	10899	182	10	-	-	34
3	2	-	626	622	4	-	-	-	35
105,9	166,7	100,0	106,0	106,1	102,2	100,0	x	x	36
77	9	2	18426	18173	234	18	-	1	37
69	9	2	19280	19019	245	15	-	1	38
-8	-	-	854	846	11	-3	-	-	39
89,6	100,0	100,0	104,6	104,7	104,7	83,3	x	100,0	40

TABL. 2. **PODMIOTY GOSPODARKI NARODOWEJ WEDŁUG LICZBY PRACUJĄCYCH ORAZ**
ENTITIES OF THE NATIONAL ECONOMY BY NUMBER OF EMPLOYED PERSONS BY

Lp.	WYSZCZEGÓLNIENIE SPECIFICATION a – 31 XII 2007 b – 31 XII 2008 c – przyrost/spadek increase/decrease d – 2007 = 100	Ogółem Total					
		razem total	0–9 pracujących employed persons	10–49	50–249	250–999	1000 pracujących i więcej employed persons and more
1	Podregion warszawski zachodni..... a	91411	87609	3150	558	81	13
2	Subregion warszawski zachodni b	95703	91716	3313	580	79	15
3	c	4292	4107	163	22	-2	2
4	d	104,7	104,7	105,2	103,9	97,5	115,4
	Powiaty: Powiats:						
5	grodziski..... a	9583	9151	358	65	6	3
6	b	9979	9542	366	65	4	2
7	c	396	391	8	–	-2	-1
8	d	104,1	104,3	102,2	100,0	66,7	66,7
9	grójecki..... a	8860	8563	258	33	5	1
10	b	9060	8733	281	40	6	–
11	c	200	170	23	7	1	-1
12	d	102,3	102,0	108,9	121,2	120,0	x
13	piaseczyński..... a	20121	19217	753	128	21	2
14	b	21620	20671	803	124	18	4
15	c	1499	1454	50	-4	-3	2
16	d	107,4	107,6	106,6	96,9	85,7	200,0
17	pruszkowski..... a	22342	21473	721	124	23	1
18	b	23275	22348	769	132	24	2
19	c	933	875	48	8	1	1
20	d	104,2	104,1	106,7	106,5	104,3	200,0
21	sochaczewski..... a	8606	8260	275	63	6	2
22	b	8801	8446	283	63	7	2
23	c	195	186	8	–	1	–
24	d	102,3	102,3	102,9	100,0	116,7	100,0
25	warszawski zachodni..... a	13804	13107	580	100	13	4
26	b	14556	13843	591	104	14	4
27	c	752	736	11	4	1	–
28	d	105,4	105,6	101,9	104,0	107,7	100,0
29	żyrardowski..... a	8095	7838	205	45	7	–
30	b	8412	8133	220	52	6	1
31	c	317	295	15	7	-1	1
32	d	103,9	103,8	107,3	115,6	85,7	x

PODREGIONÓW I POWIATÓW (dok.)
SUBREGIONS AND POWIATS (cont.)

Sektor publiczny <i>Public sector</i>						Sektor <i>Private</i>		
razem <i>total</i>	0–9 pracujących <i>employed persons</i>	10–49	50–249	250–999	1000 pracujących i więcej <i>employed persons and more</i>	razem <i>total</i>	0–9 pracujących <i>employed persons</i>	10–49
1678	811	602	229	34	2	89733	86798	2548
1620	717	650	225	27	1	94083	90999	2663
-58	-94	48	-4	-7	-1	4350	4201	115
96,5	88,4	108,0	98,3	79,4	50,0	104,8	104,8	104,5
162	61	70	29	2	–	9421	9090	288
157	57	73	26	1	–	9822	9485	293
-5	-4	3	-3	-1	–	401	395	5
96,9	93,4	104,3	89,7	50,0	x	104,3	104,3	101,7
245	136	91	14	3	1	8615	8427	167
243	118	104	17	4	–	8817	8615	177
-2	-18	13	3	1	-1	202	188	10
99,2	86,8	114,3	121,4	133,3	x	102,3	102,2	106,0
285	116	110	53	6	–	19836	19101	643
285	109	127	46	3	–	21335	20562	676
–	-7	17	-7	-3	–	1499	1461	33
100,0	94,0	115,5	86,8	50,0	x	107,6	107,6	105,1
259	107	88	53	10	1	22083	21366	633
238	82	96	50	9	1	23037	22266	673
-21	-25	8	-3	-1	–	954	900	40
91,9	76,6	109,1	94,3	90,0	100,0	104,3	104,2	106,3
242	135	77	28	2	–	8364	8125	198
222	113	83	24	2	–	8579	8333	200
-20	-22	6	-4	–	–	215	208	2
91,7	83,7	107,8	85,7	100,0	x	102,6	102,6	101,0
201	77	87	30	7	–	13603	13030	493
200	75	87	32	6	–	14356	13768	504
-1	-2	–	2	-1	–	753	738	11
99,5	97,4	100,0	106,7	85,7	x	105,5	105,7	102,2
284	179	79	22	4	–	7811	7659	126
275	163	80	30	2	–	8137	7970	140
-9	-16	1	8	-2	–	326	311	14
96,8	91,1	101,3	136,4	50,0	x	104,2	104,1	111,1

prywatny sector									Lp.
50–249	250–999	1000 pracujących i więcej employed persons and more	w tym osoby fizyczne prowadzące działalność gospodarczą of which natural persons conducting economic activity					1000 pracujących i więcej employed persons and more	
			razem total	0–9 pracujących employed persons	10–49	50–249	250–999		
329	47	11	70435	69512	868	51	4	–	1
355	52	14	73891	72927	910	48	6	–	2
26	5	3	3456	3415	42	-3	2	–	3
107,9	110,6	127,3	104,9	104,9	104,8	94,1	150,0	x	4
36	4	3	7766	7628	130	8	–	–	5
39	3	2	8120	7979	134	7	–	–	6
3	-1	-1	354	351	4	-1	–	–	7
108,3	75,0	66,7	104,6	104,6	103,1	87,5	x	x	8
19	2	–	7182	7119	61	2	–	–	9
23	2	–	7355	7286	66	3	–	–	10
4	–	–	173	167	5	1	–	–	11
121,1	100,0	x	102,4	102,3	108,2	150,0	x	x	12
75	15	2	14537	14320	208	7	2	–	13
78	15	4	15591	15364	218	6	3	–	14
3	–	2	1054	1044	10	-1	1	–	15
104,0	100,0	200,0	107,3	107,3	104,8	85,7	150,0	x	16
71	13	–	16996	16789	197	9	1	–	17
82	15	1	17767	17550	207	9	1	–	18
11	2	1	771	761	10	–	–	–	19
115,5	115,4	x	104,5	104,5	105,1	100,0	100,0	x	20
35	4	2	6957	6873	74	9	1	–	21
39	5	2	7139	7052	78	8	1	–	22
4	1	–	182	179	4	-1	–	–	23
111,4	125,0	100,0	102,6	102,6	105,4	88,9	100,0	x	24
70	6	4	10234	10067	152	15	–	–	25
72	8	4	10861	10690	157	13	1	–	26
2	2	–	627	623	5	-2	1	–	27
102,9	133,3	100,0	106,1	106,2	103,3	86,7	x	x	28
23	3	–	6763	6716	46	1	–	–	29
22	4	1	7058	7006	50	2	–	–	30
-1	1	1	295	290	4	1	–	–	31
95,7	133,3	x	104,4	104,3	108,7	200,0	x	x	32

TABL. 3. PODMIOTY GOSPODARKI NARODOWEJ WEDŁUG SEKTORÓW WŁASNOŚCI, WYBRANYCH FORM PRAWNYCH ORAZ SEKCJI POLSKIEJ KLASYFIKACJI DZIAŁALNOŚCI
ENTITIES OF THE NATIONAL ECONOMY BY OWNERSHIP SECTORS, SELECTED LEGAL STATUS AND BY SECTIONS OF THE POLISH CLASSIFICATION OF ACTIVITIES

WYSZCZEGÓLNIENIE SPECIFICATION		Ogółem Total	Sektor publiczny Public sector	Sektor prywatny Private sector	Z liczby ogółem Of total number			
					spółki companies	spółdzielnie co-operatives	fundacje, stowarzyszenia i organizacje społeczne foundations, associations and social organisations	osoby fizyczne prowadzące działalność gospodarczą natural persons conducting economic activity
a – 31 XII 2007								
b – 31 XII 2008								
c – przyrost/spadek increase/decrease								
d – 2007 = 100								
OGÓŁEM.....	a	627277	14190	613087	126834	3260	14930	453688
TOTAL	b	649354	13290	636064	130423	3174	15661	471094
	c	22077	-900	22977	3589	-86	731	17406
	d	103,5	93,7	103,7	102,8	97,4	104,9	103,8
w tym: of which:								
Rolnictwo, łowiectwo i leśnictwo	a	12756	59	12697	813	350	366	11108
Agriculture, hunting and forestry	b	13275	58	13217	865	320	368	11603
	c	519	-1	520	52	-30	2	495
	d	104,1	98,3	104,1	106,4	91,4	100,5	104,5
Rybacktvo	a	56	–	56	23	–	–	33
Fishing	b	59	–	59	23	1	–	35
	c	3	–	3	–	1	–	2
	d	105,4	x	105,4	100,0	x	x	106,1
Przemysł.....	a	63378	357	63021	18363	314	7	44341
Industry	b	63502	340	63162	18456	293	9	44398
	c	124	-17	141	93	-21	2	57
	d	100,2	95,2	100,2	100,5	93,3	128,6	100,1
górnictwo	a	412	4	408	211	–	–	199
mining and quarrying	b	453	4	449	231	–	–	217
	c	41	–	41	20	–	–	18
	d	110,0	100,0	110,0	109,5	x	x	109,0
przetwórstwo przemysłowe.....	a	62439	212	62227	17791	314	7	44048
manufacturing	b	62391	187	62204	17756	293	9	44068
	c	-48	-25	-23	-35	-21	2	20
	d	99,9	88,2	100,0	99,8	93,3	128,6	100,0
wytwarzanie i zaopatrywanie w energię elektryczną, gaz, wodę	a	527	141	386	361	–	–	94
electricity, gas and water supply	b	658	149	509	469	–	–	113
	c	131	8	123	108	–	–	19
	d	124,9	105,7	131,9	129,9	x	x	120,2
Budownictwo	a	61945	119	61826	10690	169	1	50966
Construction	b	66452	114	66338	11037	161	1	55128
	c	4507	-5	4512	347	-8	–	4162
	d	107,3	95,8	107,3	103,2	95,3	100,0	108,2
Handel i naprawy ^Δ	a	194119	125	193994	48988	427	6	144197
Trade and repair ^Δ	b	195209	108	195101	49327	400	8	144970
	c	1090	-17	1107	339	-27	2	773
	d	100,6	86,4	100,6	100,7	93,7	133,3	100,5

TABL. 3. PODMIOTY GOSPODARKI NARODOWEJ WEDŁUG SEKTORÓW WŁASNOŚCI, WYBRANYCH FORM PRAWNYCH ORAZ SEKCJI POLSKIEJ KLASYFIKACJI DZIAŁALNOŚCI (dok.)
ENTITIES OF THE NATIONAL ECONOMY BY OWNERSHIP SECTORS, SELECTED LEGAL STATUS AND BY SECTIONS OF THE POLISH CLASSIFICATION OF ACTIVITIES (cont.)

WYSZCZEGÓLNIENIE SPECIFICATION		Ogółem Total	Sektor publiczny Public sector	Sektor prywatny Private sector	Z liczby ogółem Of total number			
					spółki companies	spółdzielnie co-operatives	fundacje, stowarzyszenia i organizacje społeczne foundations, associations and social organisations	osoby fizyczne prowadzące działalność gospodarczą natural persons conducting economic activity
a – 31 XII 2007								
b – 31 XII 2008								
c – przyrost/spadek increase/decrease								
d – 2007 = 100								
Hotele i restauracje	a	13976	73	13903	3690	8	–	10208
Hotels and restaurants	b	14604	72	14532	3936	9	1	10590
	c	628	-1	629	246	1	1	382
	d	104,5	98,6	104,5	106,7	112,5	x	103,7
Transport, gospodarka magazynowa i łączność	a	49956	103	49853	6069	35	1	43737
Transport, storage and communi- cation	b	51639	97	51542	6168	30	2	45324
	c	1683	-6	1689	99	-5	1	1587
	d	103,4	94,2	103,4	101,6	85,7	200,0	103,6
Pośrednictwo finansowe	a	22452	40	22412	2630	128	121	19215
Financial intermediation	b	23565	35	23530	2794	122	123	20107
	c	1113	-5	1118	164	-6	2	892
	d	105,0	87,5	105,0	106,2	95,3	101,7	104,6
Obsługa nieruchomości i firm ^Δ	a	121396	4078	117318	28490	1770	26	79079
Real estate, renting and business activities	b	129573	3392	126181	30388	1781	30	84812
	c	8177	-686	8863	1898	11	4	5733
	d	106,7	83,2	107,6	106,7	100,6	115,4	107,2
Administracja publiczna i obrona narodowa; obowiązkowe ubezpieczenia społeczne i zdrowotne ^Δ	a	3599	1476	2123	11	–	1977	11
Public administration and defence; compulsory social security	b	3609	1458	2151	12	–	1986	34
	c	10	-18	28	1	–	9	23
	d	100,3	98,8	101,3	109,1	x	100,5	309,1
Edukacja.....	a	16131	5863	10268	1430	10	15	8675
Education	b	16800	5719	11081	1523	11	27	9380
	c	669	-144	813	93	1	12	705
	d	104,1	97,5	107,9	106,5	110,0	180,0	108,1
Ochrona zdrowia i pomoc społeczna	a	24152	1009	23143	1798	16	18	21292
Health and social work	b	25695	1018	24677	1888	15	25	22729
	c	1543	9	1534	90	-1	7	1437
	d	106,4	100,9	106,6	105,0	93,8	138,9	106,7
Działalność usługowa komunalna, społeczna i indywidualna, pozostała	a	43323	887	42436	3834	33	12392	20820
Other community, social and personal service activities	b	45323	878	44445	4001	31	13081	21978
	c	2000	-9	2009	167	-2	689	1158
	d	104,6	99,0	104,7	104,4	93,9	105,6	105,6

TABL. 4. PODMIOTY GOSPODARKI NARODOWEJ NOWO ZAREJESTROWANE WEDŁUG WYBRANYCH FORM PRAWNYCH ORAZ SEKCJI POLSKIEJ KLASYFIKACJI DZIAŁALNOŚCI
NEWLY CREATED ENTITIES OF THE NATIONAL ECONOMY BY SELECTED LEGAL STATUS AND BY SECTIONS OF THE POLISH CLASSIFICATION OF ACTIVITIES

WYSZCZEGÓLNIENIE SPECIFICATION a – 2007 b – 2008 c – 2007 = 100	Ogółem Grand total	przedsiębiorstwa państwowe state owned enterprises	W tym Of which						osoby fizyczne prowadzące działalność gospodarczą natural persons conducting economic activity
			razem total	spółki companies			spółdzielnie co-operatives		
				razem total	w tym of which				
					handlowe commercial				
			akcyjne joint stock	z o.o. limited liability	cywilne civil partnerships				
OGÓŁEM..... a	47717	–	8223	5845	147	4874	2370	18	37730
TOTAL b	50070	–	7544	5215	112	4264	2319	19	40550
c	104,9	x	91,7	89,2	76,2	87,5	97,8	105,6	107,5
w tym: of which:									
Rolnictwo, łowiectwo i leśnictwo a	525	–	72	48	1	21	17	–	446
Agriculture, hunting and forestry b	555	–	92	38	–	32	47	1	458
c	105,7	x	127,8	79,2	x	152,4	276,5	x	102,7
Rybackstwo a	6	–	1	1	–	1	–	–	5
Fishing b	5	–	1	1	–	1	–	–	4
c	83,3	x	100,0	100,0	x	100,0	x	x	80,0
Przemysł..... a	3404	–	762	535	21	456	227	1	2626
Industry b	3312	–	791	590	12	509	201	2	2509
c	97,3	x	103,8	110,3	57,1	111,6	88,5	200,0	95,5
górnictwo a	49	–	30	20	–	19	10	–	19
mining and quarrying b	54	–	32	21	–	16	11	–	20
c	110,2	x	106,7	105,0	x	84,2	110,0	x	105,3
przetwórstwo przemysłowe..... a	3257	–	655	438	18	363	217	1	2593
manufacturing b	3126	–	648	461	10	391	187	2	2471
c	96,0	x	98,9	105,3	55,6	107,7	86,2	200,0	95,3
wytwarzanie i zaopatrywanie w energię elektryczną, gaz, wodę a	98	–	77	77	3	74	–	–	14
b	132	–	111	108	2	102	3	–	18
c	134,7	x	144,2	140,3	66,7	137,8	x	x	128,6
electricity, gas and water supply									
Budownictwo a	6105	–	1021	769	13	660	252	3	5072
Construction b	6872	–	702	459	3	379	243	3	6157
c	112,6	x	68,8	59,7	23,1	57,4	96,4	100,0	121,4
Handel i naprawy ^Δ a	12233	–	1815	1046	11	901	769	4	10398
Trade and repair ^Δ b	12254	–	1853	1134	8	999	719	3	10382
c	100,2	x	102,1	108,4	72,7	110,9	93,5	75,0	99,8

TABL. 4. PODMIOTY GOSPODARKI NARODOWEJ NOWO ZAREJESTROWANE WEDŁUG WYBRANYCH FORM PRAWNYCH ORAZ SEKCJI POLSKIEJ KLASYFIKACJI DZIAŁALNOŚCI (dok.)
NEWLY CREATED ENTITIES OF THE NATIONAL ECONOMY BY SELECTED LEGAL STATUS AND BY SECTIONS OF THE POLISH CLASSIFICATION OF ACTIVITIES (cont.)

WYSZCZEGÓLNIENIE SPECIFICATION a – 2007 b – 2008 c – 2007 = 100	Ogółem Grand total	przedsiębiorstwa państwowe state owned enterprises	W tym Of which						spółdzielnie co-operatives	osoby fizyczne prowadzące działalność gospodarczą natural persons conducting economic activity
			razem total	spółki companies			cywilne civil partnerships			
				razem total	w tym of which					
					handlowe commercial	w tym of which				
			akcyjne joint stock	z o.o. limited liability						
Hotele i restauracje	a	1291	–	257	135	2	114	122	1	1032
Hotels and restaurants	b	1373	–	315	154	1	132	161	1	1055
	c	106,4	x	122,6	114,1	50,0	115,8	132,0	100,0	102,2
Transport, gospodarka magazynowa i łączność	a	3276	–	422	233	9	201	189	–	2845
Transport, storage and communication	b	3449	–	325	206	6	175	119	–	3115
	c	105,3	x	77,0	88,4	66,7	87,1	63,0	x	109,5
Pośrednictwo finansowe	a	2360	–	303	272	36	200	31	–	1979
Financial intermediation	b	2590	–	267	232	34	153	35	–	2220
	c	109,7	x	88,1	85,3	94,4	76,5	112,9	x	112,2
Obsługa nieruchomości i firm ^Δ	a	11997	–	3057	2555	47	2112	501	7	8482
Real estate, renting and business activities	b	12487	–	2603	2100	44	1647	500	7	9257
	c	104,1	x	85,1	82,2	93,6	78,0	99,8	100,0	109,1
Administracja publiczna i obrona narodowa; obowiązkowe ubezpieczenia społeczne i zdrowotne ^Δ	a	72	–	–	–	–	–	–	–	4
Public administration and defence; compulsory social security	b	43	–	2	1	–	1	1	–	17
	c	59,7	x	x	x	x	x	x	x	425
Edukacja.....	a	1234	–	137	67	–	56	70	–	996
Education	b	1328	–	149	79	1	63	70	2	1075
	c	107,6	x	108,8	117,9	x	112,5	100,0	x	107,9
Ochrona zdrowia i pomoc społeczna	a	1743	–	119	48	2	37	71	2	1600
Health and social work	b	2037	–	151	74	–	48	77	–	1861
	c	116,9	x	126,9	154,2	x	129,7	108,5	x	116,3
Działalność usługowa komunalna, społeczna i indywidualna, pozostała	a	3464	–	257	136	5	115	121	–	2244
Other community, social and personal service activities	b	3758	–	293	147	3	125	146	–	2439
	c	108,5	x	114,0	108,1	60,0	108,7	120,7	x	108,7

TABL. 5. **PODMIOTY GOSPODARKI NARODOWEJ NOWO ZAREJESTROWANE WEDŁUG WYBRANYCH FORM PRAWNYCH ORAZ PODREGIONÓW I POWIATÓW**
NEWLY CREATED ENTITIES OF THE NATIONAL ECONOMY BY SELECTED LEGAL STATUS AND BY SUBREGIONS AND POWIATS

WYSZCZEGÓLNIENIE <i>SPECIFICATION</i> a – 2007 b – 2008 c – 2007 = 100	Ogółem <i>Grand total</i>	przedsiębiorstwa państwowe <i>state owned enterprises</i>	W tym <i>Of which</i>						spółdzielnie <i>co-operatives</i>	osoby fizyczne prowadzące działalność gospodarczą <i>natural persons conducting economic activity</i>
			razem <i>total</i>	spółki <i>companies</i>			cywilne <i>civil partnerships</i>			
				razem <i>total</i>	w tym <i>of which</i>					
					handlowe <i>commercial</i>	akcyjne <i>joint stock</i>		z o.o. <i>limited liability</i>		
OGÓŁEM..... a	47717	–	8223	5845	147	4874	2370	18	37730	
TOTAL b	50070	–	7544	5215	112	4264	2319	19	40550	
c	104,9	x	91,7	89,2	76,2	87,5	97,8	105,6	107,5	
Podregion/Subregion a	4263	–	250	89	9	57	160	1	3879	
ciechanowsko-płocki b	4672	–	256	90	3	68	164	1	4251	
c	109,6	x	102,4	101,1	33,3	119,3	102,5	100,0	109,6	
Powiaty: <i>Powiats:</i>										
ciechanowski..... a	597	–	27	8	–	8	18	–	553	
b	596	–	40	10	–	6	30	–	544	
c	99,8	x	148,1	125,0	x	75,0	166,7	x	98,4	
gostyński..... a	342	–	14	5	–	3	9	–	324	
b	411	–	21	5	–	4	16	–	342	
c	120,2	x	150,0	100,0	x	133,3	177,8	x	105,6	
mławski..... a	433	–	34	17	–	10	17	–	387	
b	580	–	26	12	–	8	14	–	545	
c	133,9	x	76,5	70,6	x	80,0	82,4	x	140,8	
płocki a	560	–	22	8	–	5	14	1	512	
b	629	–	38	12	1	10	26	–	572	
c	112,3	x	172,7	150,0	x	200,0	185,7	x	111,7	
płoński..... a	594	–	35	9	–	4	26	–	536	
b	643	–	33	10	1	9	22	–	591	
c	108,2	x	94,3	111,1	x	225,0	84,6	x	110,3	
sierpecki..... a	322	–	14	2	–	1	12	–	294	
b	338	–	6	1	–	–	4	1	324	
c	105,0	x	42,9	50,0	x	x	33,3	x	110,2	
żuromiński..... a	279	–	3	–	–	–	3	–	270	
b	296	–	3	2	–	2	1	–	288	
c	106,1	x	100,0	x	x	x	33,3	x	106,7	
Miasto na prawach powiatu <i>City with powiat status</i>										
Płock..... a	1136	–	101	40	9	26	61	–	1003	
b	1179	–	89	38	1	29	51	–	1045	
c	103,8	x	88,1	95,0	11,1	111,5	83,6	x	104,2	

TABL. 5. PODMIOTY GOSPODARKI NARODOWEJ NOWO ZAREJESTROWANE WEDŁUG WYBRANYCH FORM PRAWNYCH ORAZ PODREGIONÓW I POWIATÓW (cd.)
NEWLY CREATED ENTITIES OF THE NATIONAL ECONOMY BY SELECTED LEGAL STATUS AND BY SUBREGIONS AND POWIATS (cont.)

WYSZCZEGÓLNIENIE SPECIFICATION a – 2007 b – 2008 c – 2007 = 100	Ogółem Grand total	przedsiębiorstwa państwowe state owned enterprises	W tym Of which						spółdzielnie co-operatives	osoby fizyczne prowadzące działalność gospodarczą natural persons conducting economic activity
			razem total	spółki companies			cywilne civil partnerships			
				razem total	w tym of which					
					handlowe commercial	akcyjne joint stock		z o.o. limited liability		
Podregion/Subregion	a	4558	–	234	71	–	50	162	5	4158
ostrolęcko-siedlecki	b	5058	–	206	71	–	52	132	3	4710
	c	111,0	x	88,0	100,0	x	104,0	81,5	60,0	113,3
Powiaty: Powiats:										
łosicki.....	a	172	–	5	3	–	3	2	2	157
	b	212	–	5	1	–	–	3	–	201
	c	123,3	x	100,0	33,3	x	x	150,0	x	128,0
makowski.....	a	294	–	9	2	–	1	7	–	278
	b	305	–	13	5	–	4	8	–	281
	c	103,7	x	144,4	250,0	x	400,0	114,3	x	101,1
ostrolęcki	a	366	–	15	2	–	1	13	–	334
	b	465	–	14	3	–	3	11	–	440
	c	127,0	x	93,3	150,0	x	300,0	84,6	x	131,7
ostrowski.....	a	391	–	17	3	–	3	14	1	359
	b	489	–	12	3	–	1	9	–	464
	c	125,1	x	70,6	100,0	x	33,3	64,3	x	129,2
przasnyski.....	a	249	–	10	5	–	3	5	–	222
	b	272	–	5	4	–	4	1	–	259
	c	109,2	x	50,0	80,0	x	133,3	20,0	x	116,7
pułtowski.....	a	373	–	15	5	–	3	10	–	347
	b	389	–	9	7	–	7	2	1	370
	c	104,3	x	60,0	140,0	x	233,3	20,0	x	106,6
siedlecki	a	370	–	26	8	–	6	17	1	335
	b	441	–	24	5	–	3	19	2	395
	c	119,2	x	92,3	62,5	x	50,0	111,8	200,0	117,9
sokołowski.....	a	286	–	16	5	–	2	11	–	262
	b	278	–	5	3	–	3	2	–	267
	c	97,2	x	31,3	60,0	x	150,0	18,2	x	101,9
węgrowski.....	a	381	–	20	3	–	2	17	–	343
	b	424	–	16	5	–	3	10	–	392
	c	111,3	x	80,0	166,7	x	150,0	58,8	x	114,3
wyszkowski.....	a	497	–	21	5	–	4	16	1	464
	b	554	–	24	7	–	4	16	–	520
	c	111,5	x	114,3	140,0	x	100,0	100,0	x	112,1

TABL. 5. PODMIOTY GOSPODARKI NARODOWEJ NOWO ZAREJESTROWANE WEDŁUG WYBRANYCH FORM PRAWNYCH ORAZ PODREGIONÓW I POWIATÓW (cd.)
NEWLY CREATED ENTITIES OF THE NATIONAL ECONOMY BY SELECTED LEGAL STATUS AND BY SUBREGIONS AND POWIATS (cont.)

WYSZCZEGÓLNIENIE <i>SPECIFICATION</i> a – 2007 b – 2008 c – 2007 = 100	Ogółem <i>Grand total</i>	przedsiębiorstwa państwowe <i>state owned enterprises</i>	W tym <i>Of which</i>					spółdzielnie <i>co-operatives</i>	osoby fizyczne prowadzące działalność gospodarczą <i>natural persons conducting economic activity</i>
			razem <i>total</i>	spółki <i>companies</i>			cywilne partnerstwa <i>civil partnerships</i>		
				razem <i>total</i>	w tym <i>of which</i>				
					handlowe <i>commercial</i>	akcyjne <i>joint stock</i>			
Podregion (dok.) /Subregion (cont.)									
ostrolęcko-siedlecki									
Miasta na prawach powiatu: <i>Cities with powiat status:</i>									
Ostrolęka..... a	444	–	20	6	–	3	14	–	409
b	469	–	28	11	–	8	17	–	438
c	105,6	x	140,0	183,3	x	266,7	121,4	x	107,1
Siedlce..... a	735	–	60	24	–	19	36	–	648
b	760	–	51	17	–	12	34	–	683
c	103,4	x	85,0	70,8	x	63,2	94,4	x	105,4
Podregion/Subregion a	4158	–	241	70	1	53	167	1	3799
radomski..... b	4622	–	322	107	–	87	213	2	4167
c	111,2	x	133,6	152,9	x	164,2	127,5	200,0	109,7
Powiaty: <i>Powiats:</i>									
białobrzeski..... a	192	–	9	3	–	3	6	–	178
b	218	–	46	7	–	6	39	–	166
c	113,5	x	511,1	233,3	x	200,0	650,0	x	93,3
kozienicki..... a	257	–	12	–	–	–	10	–	233
b	290	–	29	13	–	11	15	–	253
c	112,8	x	241,7	x	x	x	150,0	x	108,6
lipski..... a	151	–	8	1	–	1	7	–	136
b	184	–	5	1	–	1	4	–	173
c	121,9	x	62,5	100,0	x	100,0	57,1	x	127,2
przysuski..... a	233	–	5	–	–	–	4	–	201
b	243	–	9	3	–	2	6	–	221
c	104,3	x	180,0	x	x	x	150,0	x	110,0
radomski..... a	863	–	37	12	–	8	25	–	810
b	967	–	45	15	–	9	30	–	892
c	112,1	x	121,6	125,0	x	112,5	120,0	x	110,1
szydlowiecki..... a	286	–	8	–	–	–	8	1	271
b	323	–	10	4	–	3	6	–	306
c	112,9	x	125,0	x	x	x	75,0	x	112,9

TABL. 5. PODMIOTY GOSPODARKI NARODOWEJ NOWO ZAREJESTROWANE WEDŁUG WYBRANYCH FORM PRAWNYCH ORAZ PODREGIONÓW I POWIATÓW (cd.)
NEWLY CREATED ENTITIES OF THE NATIONAL ECONOMY BY SELECTED LEGAL STATUS AND BY SUBREGIONS AND POWIATS (cont.)

WYSZCZEGÓLNIENIE <i>SPECIFICATION</i> a – 2007 b – 2008 c – 200 = 100	Ogółem <i>Grand total</i>	przedsiębiorstwa państwowe <i>state owned enterprises</i>	W tym <i>Of which</i>						spółdzielnie <i>co-operatives</i>	osoby fizyczne prowadzące działalność gospodarczą <i>natural persons conducting economic activity</i>
			razem <i>total</i>	spółki <i>companies</i>				cywilne <i>civil partnerships</i>		
				razem <i>total</i>	w tym <i>of which</i>		z o.o. <i>limited liability</i>			
					handlowe <i>commercial</i>	akcyjne <i>joint stock</i>				
Podregion (dok.) / Subregion (cont.)										
radomski										
Powiaty (dok.): <i>Powiats (cont.):</i>										
zwoleński.....	a 170	–	8	3	–	2	4	–	158	
	b 183	–	8	1	–	1	6	1	173	
	c 107,6	x	100,0	33,3	x	50,0	150,0	x	109,5	
Miasto na prawach powiatu <i>City with powiat status</i>										
Radom.....	a 2006	–	154	51	1	39	103	–	1812	
	b 2214	–	170	63	–	54	107	1	1983	
	c 110,4	x	110,4	123,5	x	138,5	103,9	x	109,4	
Podregion/Subregion	a 22175	–	5895	4779	131	4061	1116	10	15318	
m.st. Warszawa.....	b 22194	–	5168	4080	104	3334	1088	10	16016	
	c 100,1	x	87,7	85,4	79,4	82,1	97,5	100,0	104,6	
Miasto na prawach powiatu <i>City with powiat status</i>										
m.st. Warszawa.....	a 22175	–	5895	4779	131	4061	1116	10	15318	
	b 22194	–	5168	4080	104	3334	1088	10	16016	
	c 100,1	x	87,7	85,4	79,4	82,1	97,5	100,0	104,6	
Podregion/Subregion	a 6002	–	539	201	2	138	336	1	5284	
warszawski wschodni.....	b 6509	–	525	190	2	140	332	1	5686	
	c 108,4	x	97,4	94,5	100,0	101,4	98,8	100,0	107,6	
Powiaty: <i>Powiats:</i>										
garwoliński.....	a 609	–	29	8	–	5	21	–	554	
	b 691	–	47	17	–	12	30	–	628	
	c 113,5	x	162,1	212,5	x	240,0	142,9	x	113,4	
legionowski.....	a 1028	–	115	37	–	29	78	–	895	
	b 1097	–	105	37	–	31	67	–	941	
	c 106,7	x	91,3	100,0	x	106,9	85,9	x	105,1	
miński.....	a 1033	–	78	29	1	21	48	–	936	
	b 1080	–	71	30	–	20	41	–	961	
	c 104,5	x	91,0	103,4	x	95,2	85,4	x	102,7	
nowodworski.....	a 535	–	45	24	–	17	20	–	469	
	b 546	–	31	14	1	11	17	–	493	
	c 102,1	x	68,9	58,3	x	64,7	85,0	x	105,1	

TABL. 5. PODMIOTY GOSPODARKI NARODOWEJ NOWO ZAREJESTROWANE WEDŁUG WYBRANYCH FORM PRAWNYCH ORAZ PODREGIONÓW I POWIATÓW (dok.)
NEWLY CREATED ENTITIES OF THE NATIONAL ECONOMY BY SELECTED LEGAL STATUS AND BY SUBREGIONS AND POWIATS (cont.)

WYSZCZEGÓLNIENIE SPECIFICATION a – 2007 b – 2008 c – 2007 = 100	Ogółem Grand total	przedsiębiorstwa państwowe state owned enterprises	W tym Of which						osoby fizyczne prowadzące działalność gospodarczą natural persons conducting economic activity
			razem total	spółki companies			spółdzielnie co-operatives		
				razem total	w tym of which				
					handlowe commercial	w tym of which			
			akcyjne joint stock	z o.o. limited liability	cywilne civil partnerships				
Podregion (dok.) /Subregion (cont.)									
warszawski wschodni									
Powiaty (dok.): Powiats (cont.):									
otwocki..... a	935	–	91	40	–	28	51	–	799
b	1100	–	82	24	–	20	58	1	951
c	117,6	x	90,1	60,0	x	71,4	113,7	x	119
wołomiński..... a	1862	–	181	63	1	38	118	1	1631
b	1995	–	189	68	1	46	119	–	1712
c	107,1	x	104,4	107,9	100,0	121,1	100,8	x	105,0
Podregion/Subregion a	6561	–	1064	635	4	515	429	–	5292
warszawski zachodni..... b	7015	–	1067	677	3	583	390	2	5720
c	106,9	x	100,3	106,6	75,0	113,2	90,9	x	108,1
Powiaty: Powiats:									
grodziski..... a	685	–	85	42	1	24	43	–	582
b	782	–	85	31	1	20	54	–	675
c	114,2	x	100,0	73,8	100,0	83,3	125,6	x	116
grójecki..... a	556	–	48	10	–	7	38	–	479
b	536	–	45	18	–	17	27	–	462
c	96,4	x	93,8	180,0	x	242,9	71,1	x	96,5
piaseczyński..... a	1858	–	438	325	1	271	113	–	1350
b	1944	–	439	345	–	317	94	1	1434
c	104,6	x	100,2	106,2	x	117,0	83,2	x	106,2
pruszkowski..... a	1494	–	246	140	–	117	106	–	1207
b	1566	–	266	175	–	151	91	–	1269
c	104,8	x	108,1	125,0	x	129,1	85,8	x	105,1
sochaczewski..... a	516	–	50	14	1	9	36	–	452
b	541	–	34	9	–	6	25	–	485
c	104,8	x	68,0	64,3	x	66,7	69,4	x	107,3
warszawski zachodni..... a	970	–	159	92	1	77	67	–	789
b	1058	–	168	87	1	65	81	1	867
c	109,1	x	105,7	94,6	100,0	84,4	120,9	x	109,9
żyrardowski..... a	482	–	38	12	–	10	26	–	433
b	588	–	30	12	1	7	18	–	528
c	122,0	x	78,9	100,0	x	70,0	69,2	x	121,9

TABL. 6. PODMIOTY GOSPODARKI NARODOWEJ WYREJESTROWANE WEDŁUG WYBRANYCH FORM PRAWNYCH ORAZ SEKCJI POLSKIEJ KLASYFIKACJI DZIAŁALNOŚCI
LIQUIDATED ENTITIES OF THE NATIONAL ECONOMY BY SELECTED LEGAL STATUS AND BY SECTIONS OF THE POLISH CLASSIFICATION OF ACTIVITIES

WYSZCZEGÓLNIENIE SPECIFICATION a – 2007 b – 2008 c – 2007 = 100	Ogółem Grand total	W tym Of which							
		przedsiębiorstwa państwowe state owned enterprises	spółki companies					spółdzielnie co-operatives	osoby fizyczne prowadzące działalność gospodarczą natural persons conducting economic activity
			razem total	w tym of which			cywilne civil partnerships		
				razem total	handlowe commercial	w tym of which			
				akcyjne joint stock	z o.o. limited liability				
OGÓŁEM..... a	30647	37	2301	650	47	501	1648	26	27742
TOTAL b	28794	20	4005	1587	114	1226	2416	106	23896
c	94,0	54,1	174,1	244,2	242,6	244,7	146,6	407,7	86,1
w tym: of which:									
Rolnictwo, łowiectwo i leśnictwo a	275	1	17	5	1	3	11	6	251
Agriculture, hunting and forestry b	306	1	27	5	–	3	21	21	257
c	111,3	100,0	158,8	100,0	x	100,0	190,9	350,0	102,4
Rybackstwo a	3	–	–	–	–	–	–	–	3
Fishing b	5	–	1	–	–	–	1	–	4
c	166,7	x	x	x	x	x	x	x	133,3
Przemysł..... a	2857	21	324	94	7	72	230	4	2498
Industry b	2839	5	622	286	19	235	336	16	2181
c	99,4	23,8	192,0	304,3	271,4	326,4	146,1	400,0	87,3
górnictwo a	11	1	2	1	–	1	1	–	8
mining and quarrying b	22	–	14	6	–	6	8	–	8
c	200,0	x	700,0	600,0	x	600,0	800,0	x	100,0
przetwórstwo przemysłowe..... a	2830	20	316	88	7	66	228	4	2485
manufacturing b	2793	5	596	271	19	220	325	16	2166
c	98,7	25,0	188,6	308,0	271,4	333,3	142,5	400,0	87,2
wytwarzanie i zaopatrywanie w energię elektryczną, gaz, wodę	a 16	–	6	5	–	5	1	–	5
b 24	–	–	12	9	–	9	3	–	7
c 150,0	x	x	200,0	180,0	x	180,0	300,0	x	140,0
electricity, gas and water supply									
Budownictwo a	3190	6	189	67	4	60	122	2	2990
Construction b	2811	2	347	145	13	119	202	4	2455
c	88,1	33,3	183,6	216,4	325,0	198,3	165,6	200,0	82,1
Handel i naprawy ^Δ a	10518	3	868	181	14	122	687	4	9642
Trade and repair ^Δ b	10164	3	1424	421	17	309	1003	19	8712
c	96,6	100,0	164,1	232,6	121,4	253,3	146,0	475,0	90,4
Hotele i restauracje a	914	–	92	15	1	13	77	–	820
Hotels and restaurants b	828	–	93	18	–	14	75	–	732
c	90,6	x	101,1	120,0	x	107,7	97,4	x	89,3

TABL. 6. PODMIOTY GOSPODARKI NARODOWEJ WYREJESTROWANE WEDŁUG WYBRANYCH FORM PRAWNYCH ORAZ SEKCJI POLSKIEJ KLASYFIKACJI DZIAŁALNOŚCI (dok.)
LIQUIDATED ENTITIES OF THE NATIONAL ECONOMY BY SELECTED LEGAL STATUS AND BY SECTIONS OF THE POLISH CLASSIFICATION OF ACTIVITIES (cont.)

WYSZCZEGÓLNIENIE <i>SPECIFICATION</i>		Ogółem <i>Grand total</i>	W tym <i>Of which</i>							osoby fizyczne prowadzące działalność gospodarczą <i>natural persons conducting economic activity</i>	
			przedsiębiorstwa państwowe <i>state owned enterprises</i>	spółki <i>companies</i>							spółdzielnie <i>co-operatives</i>
				razem <i>total</i>	w tym <i>of which</i>				cywilne <i>civil partnerships</i>		
					razem <i>total</i>	handlowe <i>commercial</i>					
						akcyjne <i>joint stock</i>	z o.o. <i>limited liability</i>				
Transport, gospodarka magazynowa i łączność <i>Transport, storage and communication</i>	a	2204	2	121	29	2	22	92	1	2080	
	b	1974	4	234	71	4	60	163	5	1729	
	c	89,6	200,0	193,4	244,8	200,0	272,7	177,2	500,0	83,1	
Pośrednictwo finansowe <i>Financial intermediation</i>	a	1385	–	62	32	6	24	29	3	1287	
	b	1453	–	80	61	18	36	19	6	1325	
	c	104,9	x	129,0	190,6	300,0	150,0	65,5	200,0	103,0	
Obsługa nieruchomości i firm ^Δ <i>Real estate, renting and business activities</i>	a	5949	3	459	202	12	165	256	2	5444	
	b	5068	4	902	513	37	401	389	31	4056	
	c	85,2	133,3	196,5	254,0	308,3	243,0	152,0	1550,0	74,5	
Administracja publiczna i obrona narodowa; obowiązkowe ubezpieczenia społeczne i zdrowotne ^Δ <i>Public administration and defence; compulsory social security</i>	a	34	–	1	–	–	–	1	–	–	
	b	31	–	–	–	–	–	–	–	1	
	c	91,2	x	x	x	x	x	x	x	x	
Edukacja <i>Education</i>	a	730	–	42	3	–	3	39	–	596	
	b	862	–	65	14	–	11	51	1	539	
	c	118,1	x	154,8	466,7	x	366,7	130,8	x	90,4	
Ochrona zdrowia i pomoc społeczna <i>Health and social work</i>	a	759	–	35	7	–	5	28	–	714	
	b	662	–	67	16	2	11	51	1	577	
	c	87,2	x	191,4	228,6	x	220,0	182,1	x	80,8	
Działalność usługowa komunalna, społeczna i indywidualna, pozostała <i>Other community, social and personal service activities</i>	a	1828	1	91	15	–	12	76	4	1417	
	b	1791	1	143	37	4	27	105	2	1328	
	c	98,0	100,0	157,1	246,7	x	225,0	138,2	50,0	93,7	

TABL. 7. PODMIOTY GOSPODARKI NARODOWEJ WYREJESTROWANE WEDŁUG WYBRANYCH FORM PRAWNYCH ORAZ PODREGIONÓW I POWIATÓW
LIQUIDATED ENTITIES OF THE NATIONAL ECONOMY BY SELECTED LEGAL STATUS AND BY SUBREGIONS AND POWIATS

WYSZCZEGÓLNIENIE SPECIFICATION a – 2007 b – 2008 c – 2007 = 100	Ogółem Grand total	W tym Of which							
		przedsiębiorstwa państwowe state owned enterprises	spółki companies					spółdzielnie co-operatives	osoby fizyczne prowadzące działalność gospodarczą natural persons conducting economic activity
			razem total	w tym of which			cywilne civil partnerships		
				razem total	handlowe commercial				
				akcyjne joint stock	z o.o. limited liability				
OGÓŁEM..... a	30647	37	2301	650	47	501	1648	26	27742
TOTAL b	28794	20	4005	1587	114	1226	2416	106	23896
c	94,0	54,1	174,1	244,2	242,6	244,7	146,6	407,7	86,1
Podregion/Subregion a	3497	3	141	16	2	8	125	6	3312
ciechanowsko-płocki b	3741	5	281	62	7	35	219	10	3389
c	107,0	166,7	199,3	387,5	350,0	437,5	175,2	166,7	102,3
Powiaty: Powiats:									
ciechanowski..... a	462	1	12	–	–	–	12	1	443
b	487	3	37	10	2	3	27	1	439
c	105,4	300,0	308,3	x	x	x	225,0	100,0	99,1
gostyniński..... a	241	–	11	1	–	1	10	–	230
b	291	1	19	2	–	2	17	2	266
c	120,7	x	172,7	200,0	x	200,0	170,0	x	115,7
mławski..... a	363	1	11	6	1	3	5	–	348
b	405	–	35	10	2	6	25	3	356
c	111,6	x	318,2	166,7	200,0	200,0	500,0	x	102,3
płocki a	420	–	12	1	–	1	11	1	406
b	438	–	32	6	–	4	26	–	400
c	104,3	x	266,7	600,0	x	400,0	236,4	x	98,5
płoński..... a	426	–	17	1	–	–	16	1	399
b	452	–	43	6	–	4	37	2	393
c	106,1	x	252,9	600,0	x	x	231,3	200,0	98,5
sierpecki..... a	225	1	4	–	–	–	4	–	217
b	256	–	10	3	–	1	7	–	246
c	113,8	x	250,0	x	x	x	175,0	x	113,4
żuromiński..... a	193	–	1	1	–	–	–	–	185
b	236	–	5	1	1	–	4	1	225
c	122,3	x	500,0	100,0	x	x	x	x	121,6
Miasto na prawach powiatu City with powiat status									
Płock..... a	1167	–	73	6	1	3	67	3	1084
b	1176	1	100	24	2	15	76	1	1064
c	100,8	x	137,0	400,0	200,0	500,0	113,4	33,3	98,2

TABL. 7. PODMIOTY GOSPODARKI NARODOWEJ WYREJESTROWANE WEDŁUG WYBRANYCH FORM PRAWNYCH ORAZ PODREGIONÓW I POWIATÓW (cd.)
LIQUIDATED ENTITIES OF THE NATIONAL ECONOMY BY SELECTED LEGAL STATUS AND BY SUBREGIONS AND POWIATS (cont.)

WYSZCZEGÓLNIENIE SPECIFICATION		Ogółem Grand total	W tym Of which							spółdzielnie co-operatives	osoby fizyczne prowadzące działalność gospodarczą natural persons conducting economic activity
			przedsiębiorstwa państwowe state owned enterprises	spółki companies							
				razem total	w tym of which				cywilne civil partnerships		
					handlowe commercial		w tym of which				
a – 2007	b – 2008	c – 2007 = 100	razem total	razem total	akcyjne joint stock	z o.o. limited liability					
Podregion/Subregion	a	3088	3	156	9	1	4	147	3	2843	
ostrołęcko-siedlecki	b	3526	–	272	40	–	24	232	23	3098	
	c	114,2	x	174,4	444,4	x	600,0	157,8	766,7	109,0	
Powiaty: Powiats:											
łosicki.....	a	117	–	28	–	–	–	28	–	82	
	b	85	–	7	–	–	–	7	3	74	
	c	72,6	x	25,0	x	x	x	25,0	x	90,2	
makowski.....	a	162	–	3	1	–	–	2	1	156	
	b	207	–	8	1	–	1	7	–	193	
	c	127,8	x	266,7	100,0	x	x	350,0	x	123,7	
ostrołęcki	a	151	–	6	–	–	–	6	–	139	
	b	272	–	18	1	–	–	17	–	219	
	c	180,1	x	300,0	x	x	x	283,3	x	157,6	
ostrowski.....	a	358	–	11	4	–	2	7	–	335	
	b	377	–	17	4	–	2	13	3	346	
	c	105,3	x	154,5	100,0	x	100,0	185,7	x	103,3	
przasnyski.....	a	178	1	3	–	–	–	3	–	171	
	b	233	–	14	2	–	2	12	4	199	
	c	130,9	x	466,7	x	x	x	400,0	x	116,4	
pułtuski.....	a	277	–	7	–	–	–	7	–	267	
	b	315	–	24	1	–	–	23	–	286	
	c	113,7	x	342,9	x	x	x	328,6	x	107,1	
siedlecki	a	238	–	9	–	–	–	9	1	219	
	b	261	–	20	4	–	1	16	2	232	
	c	109,7	x	222,2	x	x	x	177,8	200,0	105,9	
sokołowski.....	a	181	–	7	–	–	–	7	–	163	
	b	202	–	13	4	–	2	9	2	176	
	c	111,6	x	185,7	x	x	x	128,6	x	108,0	
węgorzowski.....	a	243	–	20	–	–	–	20	–	210	
	b	240	–	19	3	–	3	16	1	214	
	c	98,8	x	95,0	x	x	x	80,0	x	101,9	
wyszkowski.....	a	315	–	6	1	–	–	5	–	306	
	b	368	–	33	5	–	4	28	–	331	
	c	116,8	x	550,0	500,0	x	x	560,0	x	108,2	

TABL. 7. PODMIOTY GOSPODARKI NARODOWEJ WYREJESTROWANE WEDŁUG WYBRANYCH FORM PRAWNYCH ORAZ PODREGIONÓW I POWIATÓW (cd.)
LIQUIDATED ENTITIES OF THE NATIONAL ECONOMY BY SELECTED LEGAL STATUS AND BY SUBREGIONS AND POWIATS (cont.)

WYSZCZEGÓLNIENIE SPECIFICATION a – 2007 b – 2008 c – 2007 = 100	Ogółem Grand total	przedsiębiorstwa państwowe state owned enterprises	W tym Of which						spółdzielnie co-operatives	osoby fizyczne prowadzące działalność gospodarczą natural persons conducting economic activity
			razem total	spółki companies						
				razem total	w tym of which			cywilne civil partnerships		
					handlowe commercial	w tym of which				
			akcyjne joint stock	z o.o. limited liability						
Podregion (dok.) /Subregion (cont.)										
ostrolęcko-siedlecki										
Miasta na prawach powiatu: Cities with powiat status:										
Ostrolęka.....	a	340	2	16	3	1	2	13	1	314
	b	369	–	51	5	–	3	46	5	299
	c	108,5	x	318,8	166,7	x	150,0	353,8	500,0	95,2
Siedlce.....	a	528	–	40	–	–	–	40	–	481
	b	597	–	48	10	–	6	38	3	529
	c	113,1	x	120	x	x	x	95	x	110
Podregion/Subregion	a	3451	13	165	33	2	21	130	5	3221
radomski.....	b	3534	1	258	42	2	31	215	11	3191
	c	102,4	7,7	156,4	127,3	100,0	147,6	165,4	220,0	99,1
Powiaty: Powiats:										
białobrzeski.....	a	90	1	7	1	–	1	6	1	78
	b	143	–	8	1	–	–	7	–	133
	c	158,9	x	114,3	100,0	x	x	116,7	x	170,5
kozienicki.....	a	241	3	6	2	–	2	4	–	226
	b	229	–	9	1	–	1	8	3	205
	c	95,0	x	150,0	50,0	x	50,0	200,0	x	90,7
lipski.....	a	38	–	1	–	–	–	1	–	34
	b	84	–	5	1	–	1	4	–	75
	c	221,1	x	500,0	x	x	x	400,0	x	220,6
przysuski.....	a	187	–	4	–	–	–	3	–	183
	b	173	–	9	6	–	6	3	2	151
	c	92,5	x	225,0	x	x	x	100,0	x	82,5
radomski.....	a	680	–	26	4	–	3	21	–	644
	b	644	–	38	6	1	3	32	–	592
	c	94,7	x	146,2	150,0	x	100,0	152,4	x	91,9
szydlowiecki.....	a	215	1	4	1	–	1	3	2	205
	b	256	–	11	1	–	1	10	1	236
	c	119,1	x	275,0	100,0	x	100,0	333,3	50,0	115,1

TABL. 7. PODMIOTY GOSPODARKI NARODOWEJ WYREJESTROWANE WEDŁUG WYBRANYCH FORM PRAWNYCH ORAZ PODREGIONÓW I POWIATÓW (cd.)
LIQUIDATED ENTITIES OF THE NATIONAL ECONOMY BY SELECTED LEGAL STATUS AND BY SUBREGIONS AND POWIATS (cont.)

WYSZCZEGÓLNIENIE SPECIFICATION	Ogółem Grand total	W tym Of which							spółdzielnie co-operatives	osoby fizyczne prowadzące działalność gospodarczą natural persons conducting economic activity
		przedsiębiorstwa państwowe state owned enterprises	spółki companies					cywilne civil partnerships		
			razem total	w tym of which						
				handlowe commercial	w tym of which					
a – 2007			razem total	akcyjne joint stock	z o.o. limited liability					
b – 2008										
c – 2007 = 100										
Podregion (dok.) /Subregion (cont.)										
radomski										
Powiaty (dok.): <i>Powiats (cont.):</i>										
zwoleński.....	a	114	–	–	–	–	–	–	–	110
	b	115	–	5	1	–	1	4	1	105
	c	100,9	x	x	x	x	x	x	x	95,5
Miasto na prawach powiatu <i>City with powiat status</i>										
Radom.....	a	1886	8	117	25	2	14	92	2	1741
	b	1890	1	173	25	1	18	147	4	1694
	c	100,2	12,5	147,9	100,0	50,0	128,6	159,8	200,0	97,3
Podregion/Subregion	a	12735	13	1269	520	40	422	748	9	11179
m.st. Warszawa.....	b	11077	6	2368	1232	94	991	1136	31	8294
	c	87,0	46,2	186,6	236,9	235,0	234,8	151,9	344,4	74,2
Miasto na prawach powiatu <i>City with powiat status</i>										
m.st.Warszawa.....	a	12735	13	1269	520	40	422	748	9	11179
	b	11077	6	2368	1232	94	991	1136	31	8294
	c	87,0	46,2	186,6	236,9	235,0	234,8	151,9	344,4	74,2
Podregion/Subregion	a	4131	2	289	20	–	13	269	2	3790
warszawski wschodni.....	b	3513	1	333	68	1	46	265	13	3087
	c	85,0	50,0	115,2	340,0	–	353,8	98,5	650,0	81,5
Powiaty: <i>Powiats:</i>										
garwoliński.....	a	495	–	48	2	–	2	46	–	440
	b	433	–	35	5	1	4	30	1	381
	c	87,5	x	72,9	250,0	x	200,0	65,2	x	86,6
legionowski.....	a	633	1	24	3	–	1	21	1	605
	b	540	–	79	10	–	7	69	2	451
	c	85,3	x	329,2	333,3	x	700,0	328,6	200,0	74,5
miński.....	a	770	–	128	4	–	2	124	–	629
	b	720	–	57	9	–	8	48	2	647
	c	93,5	x	44,5	225,0	x	400,0	38,7	x	102,9

TABL. 7. PODMIOTY GOSPODARKI NARODOWEJ WYREJESTROWANE WEDŁUG WYBRANYCH FORM PRAWNYCH ORAZ PODREGIONÓW I POWIATÓW (dok.)
LIQUIDATED ENTITIES OF THE NATIONAL ECONOMY BY SELECTED LEGAL STATUS AND BY SUBREGIONS AND POWIATS (cont.)

WYSZCZEGÓLNIENIE SPECIFICATION a – 2007 b – 2008 c – 2007 = 100	Ogółem Grand total	W tym Of which							spół- dzielnie co- operatives	osoby fizyczne prowadzące działalność gospodarczą natural persons conducting economic activity
		przedsię- biorstwa państwo- we state owned enter- prises	spółki companies					cywilne civil partner- ships		
			razem total	w tym of which			razem total			
				handlowe commercial		z o.o. limited liability				
akcyjne joint stock	w tym of which									
Podregion (dok.) /Subregion (cont.)										
warszawski wschodni										
Powiaty (dok.): Powiats (cont.):										
nowodworski.....	a	433	–	11	2	–	1	9	1	414
	b	287	1	31	7	–	5	24	4	236
	c	66,3	x	281,8	350,0	x	500,0	266,7	400,0	57,0
otwocki.....	a	617	1	22	1	–	1	21	–	583
	b	481	–	61	20	–	14	41	1	403
	c	78,0	x	277,3	2000,0	x	1400,0	195,2	x	69,1
wołomiński.....	a	1183	–	56	8	–	6	48	–	1119
	b	1052	–	70	17	–	8	53	3	969
	c	88,9	x	125,0	212,5	x	133,3	110,4	x	86,6
Podregion/Subregion	a	3745	3	281	52	2	33	229	1	3397
warszawski zachodni.....	b	3403	7	493	143	10	99	349	18	2837
	c	90,9	233,3	175,4	275,0	500,0	300,0	152,4	1800,0	83,5
Powiaty: Powiats:										
grodziski.....	a	491	–	41	3	–	1	38	–	449
	b	466	–	55	8	–	3	46	–	406
	c	94,9	x	134,1	266,7	x	300,0	121,1	x	90,4
grójecki.....	a	227	1	16	–	–	–	16	1	203
	b	339	–	36	10	2	4	26	5	292
	c	149,3	x	225,0	x	x	x	162,5	500,0	143,8
piaseczyński.....	a	937	–	74	14	1	10	60	–	851
	b	781	1	133	33	2	27	100	–	641
	c	83,4	x	179,7	235,7	200,0	270,0	166,7	x	75,3
pruszkowski.....	a	808	1	60	15	–	10	45	–	737
	b	688	3	122	50	4	34	72	3	553
	c	85,1	300,0	203,3	333,3	x	340,0	160,0	x	75,0
sochaczewski.....	a	313	–	14	2	–	1	12	–	285
	b	357	–	37	9	1	5	28	3	310
	c	114,1	x	264,3	450,0	x	500,0	233,3	x	108,8
warszawski zachodni.....	a	596	–	64	16	1	9	48	–	515
	b	489	1	75	26	–	20	49	6	400
	c	82,0	x	117,2	162,5	x	222,2	102,1	x	77,7
żyrardowski.....	a	373	1	12	2	–	2	10	–	357
	b	283	2	35	7	1	6	28	1	235
	c	75,9	200,0	291,7	350,0	x	300,0	280,0	x	65,8

TABL. 8. PODMIOTY GOSPODARKI NARODOWEJ PROWADZĄCE DZIAŁALNOŚĆ W WIĘCEJ NIŻ JEDNYM MIEJSCU WEDŁUG SEKCJI POLSKIEJ KLASYFIKACJI DZIAŁALNOŚCI
ENTITIES OF THE NATIONAL ECONOMY CONDUCTING THE ECONOMIC ACTIVITY IN MORE THAN ONE PLACE BY SECTIONS OF THE POLISH CLASSIFICATION OF ACTIVITIES

WYSZCZEGÓLNIENIE SPECIFICATION a – 31 XII 2007 b – 31 XII 2008 c – przyrost/spadek increase/decrease d – 2007 = 100	Ogółem Total	Podmioty o liczbie jednostek lokalnych: Entities with number of local units:						
		2	3	4	5	6	więcej niż 6 jednostek lokalnych more than 6 local units	
		jednostki units						
OGÓŁEM.....	a	48519	45565	1938	381	170	79	386
TOTAL	b	48306	45241	1978	409	188	87	403
	c	-213	-324	40	28	18	8	17
	d	99,6	99,3	102,1	107,3	110,6	110,1	104,4
w tym: of which:								
Rolnictwo, łowiectwo i leśnictwo	a	6649	6548	93	2	1	2	3
Agriculture, hunting and forestry	b	6961	6859	94	2	1	1	4
	c	312	311	1	–	–	-1	1
	d	104,7	104,7	101,1	100,0	100,0	50,0	133,3
Rybackstwo	a	11	11	–	–	–	–	–
Fishing	b	13	13	–	–	–	–	–
	c	2	2	–	–	–	–	–
	d	118,2	118,2	x	x	x	x	x
Przemysł.....	a	5378	5098	205	33	15	7	20
Industry	b	5215	4940	196	34	17	4	24
	c	-163	-158	-9	1	2	-3	4
	d	97,0	96,9	95,6	103,0	113,3	57,1	120,0
górnictwo	a	82	79	2	1	–	–	–
mining and quarrying	b	86	82	3	1	–	–	–
	c	4	3	1	–	–	–	–
	d	104,9	103,8	150,0	100,0	x	x	x
przetwórstwo przemysłowe.....	a	5266	4993	203	31	15	7	17
manufacturing	b	5096	4831	193	31	17	4	20
	c	-170	-162	-10	–	2	-3	3
	d	96,8	96,8	95,1	100,0	113,3	57,1	117,6
wytwarzanie i zaopatrywanie w energię elektryczną, gaz, wodę	a	30	26	–	1	–	–	3
electricity, gas and water supply	b	33	27	–	2	–	–	4
	c	3	1	–	1	–	–	1
	d	110,0	103,8	x	200,0	x	x	133,3
Budownictwo	a	4993	4863	106	14	4	2	4
Construction	b	4977	4854	104	12	3	1	3
	c	-16	-9	-2	-2	-1	-1	-1
	d	99,7	99,8	98,1	85,7	75,0	50,0	75,0
Handel i naprawy ^Δ	a	15163	14226	697	123	54	19	44
Trade and repair ^Δ	b	14831	13812	736	147	61	26	49
	c	-332	-414	39	24	7	7	5
	d	97,8	97,1	105,6	119,5	113,0	136,8	111,4

TABL. 8. PODMIOTY GOSPODARKI NARODOWEJ PROWADZĄCE DZIAŁALNOŚĆ W WIĘCEJ NIŻ JEDNYM MIEJSCU WEDŁUG SEKCJI POLSKIEJ KLASYFIKACJI DZIAŁALNOŚCI (dok.)
ENTITIES OF THE NATIONAL ECONOMY CONDUCTING THE ECONOMIC ACTIVITY IN MORE THAN ONE PLACE BY SECTIONS OF THE POLISH CLASSIFICATION OF ACTIVITIES (cont.)

WYSZCZEGÓLNIENIE SPECIFICATION a – 31 XII 2007 b – 31 XII 2008 c – przyrost/spadek increase/decrease d – 2007 = 100	Ogółem Total	Podmioty o liczbie jednostek lokalnych: Entities with number of local units:						
		2	3	4	5	6	więcej niż 6 jednostek lokalnych more than 6 local units	
		jednostki units						
Hotele i restauracje	a	966	860	76	19	3	3	5
<i>Hotels and restaurants</i>	b	1003	884	78	25	7	3	6
	c	37	24	2	6	4	–	1
	d	103,8	102,8	102,6	131,6	233,3	100,0	120,0
Transport, gospodarka	a	4342	4180	129	12	2	3	16
magazynowa i łączność	b	4252	4094	125	11	3	2	17
<i>Transport, storage and communi-</i>	c	-90	-86	-4	-1	1	-1	1
<i>cation</i>	d	97,9	97,9	96,9	91,7	150,0	66,7	106,3
Pośrednictwo finansowe	a	1148	1016	66	13	7	2	44
<i>Financial intermediation</i>	b	1111	967	72	12	9	4	47
	c	-37	-49	6	-1	2	2	3
	d	96,8	95,2	109,1	92,3	128,6	200,0	106,8
Obsługa nieruchomości i firm ^Δ	a	4831	4522	227	42	13	5	22
<i>Real estate, renting and business</i>	b	4807	4492	224	46	14	7	24
<i>activities</i>	c	-24	-30	-3	4	1	2	2
	d	99,5	99,3	98,7	109,5	107,7	140,0	109,1
Administracja publiczna i obrona	a	142	103	14	9	4	–	12
narodowa; obowiązkowe	b	129	96	9	8	3	1	12
ubezpieczenia społeczne	c	-13	-7	-5	-1	-1	1	–
i zdrowotne ^Δ	d	90,8	93,2	64,3	88,9	75,0	x	100,0
<i>Public administration and defence;</i>								
<i>compulsory social security</i>								
Edukacja.....	a	661	536	61	22	15	8	19
<i>Education</i>	b	718	577	74	25	13	7	22
	c	57	41	13	3	-2	-1	3
	d	108,6	107,6	121,3	113,6	86,7	87,5	115,8
Ochrona zdrowia i pomoc	a	1568	1441	93	17	6	2	9
społeczna	b	1571	1441	94	13	9	3	11
<i>Health and social work</i>	c	3	–	1	-4	3	1	2
	d	100,2	100,0	101,1	76,5	150,0	150,0	122,2
Działalność usługowa komunalna,	a	2666	2160	171	75	46	26	188
społeczna i indywidualna,	b	2717	2211	172	74	48	28	184
pozostała	c	51	51	1	-1	2	2	-4
<i>Other community, social and personal</i>	d	101,9	102,4	100,6	98,7	104,3	107,7	97,9
<i>service activities</i>								

**TABL. 9. PODMIOTY GOSPODARKI NARODOWEJ WEDŁUG WYBRANYCH FORM PRAWNYCH ORAZ SEKCJI
POLSKIEJ KLASYFIKACJI DZIAŁALNOŚCI**
ENTITIES OF THE NATIONAL ECONOMY BY SELECTED LEGAL STATUS AND BY SECTIONS
OF THE POLISH CLASSIFICATION OF ACTIVITIES

WYSZCZEGÓLNIENIE SPECIFICATION a – 31 XII 2007 b – 31 XII 2008 c – przyrost/spadek increase/decrease d – 2007 = 100	Ogółem Grand total	W tym Of which						
		przedsiębiorstwa państwowe state owned enterprises	spółki companies			spół- dzielnie co- operatives	fundacje, stowarzy- szenia i organizacje społeczne foundation, associations and social organisa- tions	osoby fizyczne prowadzące działalność gospodarczą natural persons conducting economic activity
			razem total	w tym of which				
				han- dlowe commer- cial	cywilne civil partner- ships			
O G Ó Ł E M..... a	627277	145	126834	73839	52778	3260	14930	453688
TOTAL b	649354	110	130423	77655	52543	3174	15661	471094
c	22077	-35	3589	3816	-235	-86	731	17406
d	103,5	75,9	102,8	105,2	99,6	97,4	104,9	103,8
w tym: of which:								
Rolnictwo, łowiectwo i leśnictwo a	12756	4	813	398	263	350	366	11108
Agriculture, hunting and forestry b	13275	2	865	421	288	320	368	11603
c	519	-2	52	23	25	-30	2	495
d	104,1	50,0	106,4	105,8	109,5	91,4	100,5	104,5
Rybacktwo a	56	–	23	18	4	–	–	33
Fishing b	59	–	23	19	3	1	–	35
c	3	–	–	1	-1	1	–	2
d	105,4	x	100,0	105,6	75,0	x	x	106,1
Przemysł..... a	63378	52	18363	10654	7697	314	7	44341
Industry b	63502	42	18456	10901	7541	293	9	44398
c	124	-10	93	247	-156	-21	2	57
d	100,2	80,8	100,5	102,3	98,0	93,3	128,6	100,1
górnictwo a	412	–	211	151	60	–	–	199
mining and quarrying b	453	1	231	169	62	–	–	217
c	41	1	20	18	2	–	–	18
d	110,0	x	109,5	111,9	103,3	x	x	109,0
przetwórstwo przemysłowe..... a	62439	52	17791	10176	7615	314	7	44048
manufacturing b	62391	41	17756	10298	7457	293	9	44068
c	-48	-11	-35	122	-158	-21	2	20
d	99,9	78,8	99,8	101,2	97,9	93,3	128,6	100,0
wytwarzanie i zaopatrywanie w energię elektryczną, gaz, wodę a	527	–	361	327	22	–	–	94
electricity, gas and water supply b	658	–	469	434	22	–	–	113
c	131	–	108	107	–	–	–	19
d	124,9	x	129,9	132,7	100,0	x	x	120,2
Budownictwo a	61945	22	10690	6454	4205	169	1	50966
Construction b	66452	20	11037	6778	4228	161	1	55128
c	4507	-2	347	324	23	-8	–	4162
d	107,3	90,9	103,2	105,0	100,5	95,3	100,0	108,2
Handel i naprawy ^Δ a	194119	18	48988	25652	23336	427	6	144197
Trade and repair ^Δ b	195209	12	49327	26367	22960	400	8	144970
c	1090	-6	339	715	-376	-27	2	773
d	100,6	66,7	100,7	102,8	98,4	93,7	133,3	100,5

**TABL. 9. PODMIOTY GOSPODARKI NARODOWEJ WEDŁUG WYBRANYCH FORM PRAWNYCH ORAZ SEKCJI
POLSKIEJ KLASYFIKACJI DZIAŁALNOŚCI (dok.)**
ENTITIES OF THE NATIONAL ECONOMY BY SELECTED LEGAL STATUS AND BY SECTIONS
OF THE POLISH CLASSIFICATION OF ACTIVITIES (cont.)

WYSZCZEGÓLNIENIE SPECIFICATION a – 31 XII 2007 b – 31 XII 2008 c – przyrost/spadek increase/decrease d – 2007 = 100	Ogółem Grand total	W tym Of which							
		przedsiębiorstwa państwowe state owned enterprises	spółki companies			spółdzielnie co- operatives	fundacje, stowarzyszenia i organizacje społeczne foundation, associations and social organisations	osoby fizyczne prowadzące działalność gospodarczą natural persons conducting economic activity	
			razem total	w tym of which					
				handlowe commercial	cywilne civil partnerships				
Hotele i restauracje	a	13976	–	3690	1572	2118	8	–	10208
Hotels and restaurants	b	14604	–	3936	1731	2205	9	–	10590
	c	628	–	246	159	87	1	–	382
	d	104,5	x	106,7	110,1	104,1	112,5	x	103,7
Transport, gospodarka magazynowa i łączność	a	49956	15	6069	3392	2677	35	1	43737
Transport, storage and communi- cation	b	51639	8	6168	3555	2613	30	2	45324
	c	1683	-7	99	163	-64	-5	1	1587
	d	103,4	53,3	101,6	104,8	97,6	85,7	200,0	103,6
Pośrednictwo finansowe	a	22452	–	2630	2141	486	128	121	19215
Financial intermediation	b	23565	–	2794	2290	501	122	123	20107
	c	1113	–	164	149	15	-6	2	892
	d	105,0	x	106,2	107,0	103,1	95,3	101,7	104,6
Obsługa nieruchomości i firm ^Δ	a	121396	31	28490	20036	8445	1770	26	79079
Real estate, renting and business activities	b	129573	25	30388	21817	8558	1781	30	84812
	c	8177	-6	1898	1781	113	11	4	5733
	d	106,7	80,6	106,7	108,9	101,3	100,6	115,4	107,2
Administracja publiczna i obrona narodowa; obowiązkowe ubezpieczenia społeczne i zdrowotne ^Δ	a	3599	–	11	9	2	–	1977	11
Public administration and defence; compulsory social security	b	3609	–	12	9	3	–	1986	34
	c	10	–	1	–	1	–	9	23
	d	100,3	x	109,1	100,0	150,0	x	100,5	309,1
Edukacja.....	a	16131	–	1430	753	677	10	15	8675
Education	b	16800	–	1523	821	702	11	27	9380
	c	669	–	93	68	25	1	12	705
	d	104,1	x	106,5	109,0	103,7	110,0	180,0	108,1
Ochrona zdrowia i pomoc społeczna	a	24152	–	1798	749	1049	16	18	21292
Health and social work	b	25695	–	1888	805	1083	15	25	22729
	c	1543	–	90	56	34	-1	7	1437
	d	106,4	x	105,0	107,5	103,2	93,8	138,9	106,7
Działalność usługowa komunalna, społeczna i indywidualna, pozostała	a	43323	3	3834	2011	1814	33	12392	20820
Other community, social and personal service activities	b	45323	1	4001	2141	1853	31	13081	21978
	c	2000	-2	167	130	39	-2	689	1158
	d	104,6	33,3	104,4	106,5	102,1	93,9	105,6	105,6

TABL. 10. **PODMIOTY GOSPODARKI NARODOWEJ WEDŁUG WYBRANYCH FORM PRAWNYCH
ORAZ PODREGIONÓW I POWIATÓW**
ENTITIES OF THE NATIONAL ECONOMY BY SELECTED LEGAL STATUS AND BY
SUBREGIONS AND POWIATS

WYSZCZEGÓLNIENIE SPECIFICATION a – 31 XII 2007 b – 31 XII 2008 c – przyrost/spadek increase/decrease d – 2007 = 100	Ogółem Grand total	W tym					Of which			
		przedsiębiorstwa państwowe state owned enterprises	spółki companies		spółdzielnie co-operatives	fundacje, stowarzyszenia i organizacje społeczne foundation, associations and social organisations	osoby fizyczne prowadzące działalność gospodarczą natural persons conducting economic activity			
			razem total	w tym of which			razem total	w tym zagraniczne of which foreign		
				handlowe commercial					cywilne civil partnerships	
OGÓŁEM..... a	627277	145	126834	73839	52778	3260	14930	453688	610	
TOTAL b	649354	110	130423	77655	52543	3174	15661	471094	766	
c	22077	-35	3589	3816	-235	-86	731	17406	156	
d	103,5	75,9	102,8	105,2	99,6	97,4	104,9	103,8	125,6	
Podregion/Subregion a	43005	10	4468	1973	2445	329	1268	34262	6	
ciechanowsko-płocki b	43867	4	4449	2022	2375	320	1316	35050	7	
c	862	-6	-19	49	-70	-9	48	788	1	
d	102,0	40,0	99,6	102,5	97,1	97,3	103,8	102,3	116,7	
Powiaty: Powiats:										
ciechanowski.....	a	6792	4	633	278	351	52	190	5446	1
b	6883	1	635	280	351	51	193	5534	2	
c	91	-3	2	2	-	-1	3	88	1	
d	101,3	25,0	100,3	100,7	100,0	98,1	101,6	101,6	200,0	
gostyniński.....	a	3168	3	261	103	153	39	88	2606	-
b	3285	1	266	108	153	37	94	2676	-	
c	117	-2	5	5	-	-2	6	70	-	
d	103,7	33,3	101,9	104,9	100,0	94,9	106,8	102,7	x	
mławski.....	a	4755	-	438	173	261	33	138	3828	-
b	4937	-	430	178	248	30	140	4023	-	
c	182	-	-8	5	-13	-3	2	195	-	
d	103,8	x	98,2	102,9	95,0	90,9	101,4	105,1	x	
płocki	a	5359	-	427	145	263	50	204	4307	-
b	5600	-	436	156	261	50	215	4526	-	
c	241	-	9	11	-2	-	11	219	-	
d	104,5	x	102,1	107,6	99,2	100,0	105,4	105,1	x	
płoński.....	a	5354	-	526	210	310	49	162	4265	1
b	5546	-	519	216	296	47	167	4461	-	
c	192	-	-7	6	-14	-2	5	196	-1	
d	103,6	x	98,7	102,9	95,5	95,9	103,1	104,6	x	
sierpecki.....	a	2968	-	195	78	111	24	115	2388	1
b	3030	-	190	77	106	25	119	2447	1	
c	62	-	-5	-1	-5	1	4	59	-	
d	102,1	x	97,4	98,7	95,5	104,2	103,5	102,5	100,0	
żuromiński.....	a	2473	-	118	51	62	22	69	2092	-
b	2522	-	116	53	58	21	71	2144	-	
c	49	-	-2	2	-4	-1	2	52	-	
d	102,0	x	98,3	103,9	93,5	95,5	102,9	102,5	x	

TABL. 10. PODMIOTY GOSPODARKI NARODOWEJ WEDŁUG WYBRANYCH FORM PRAWNYCH
ORAZ PODREGIONÓW I POWIATÓW (cd.)
ENTITIES OF THE NATIONAL ECONOMY BY SELECTED LEGAL STATUS AND BY
SUBREGIONS AND POWIATS (cont.)

WYSZCZEGÓLNIENIE SPECIFICATION a – 31 XII 2007 b – 31 XII 2008 c – przyrost/spadek increase/decrease d – 2007 = 100	Ogółem Grand total	W tym Of which								
		przedsiębiorstwa państwowe state owned enterprises	spółki companies				spółdzielnie co- operatives	fundacje, stowarzyszenia i organizacje społeczne foundation, associations and social organisations	osoby fizyczne prowadzące działalność gospodarczą natural persons conducting economic activity	
			razem total	w tym of which		razem total			w tym zagraniczne of which foreign	
				handlowe commercial	cywilne civil partnerships					
Podregion (dok.) /Subregion (cont.)										
ciechanowsko-płocki										
Miasto na prawach powiatu City with powiat status										
Płock..... a	12136	3	1870	935	934	60	302	9330	3	
b	12064	2	1857	954	902	59	317	9239	4	
c	-72	-1	-13	19	-32	-1	15	-91	1	
d	99,4	66,7	99,3	102,0	96,6	98,3	105,0	99,0	133,3	
Podregion/Subregion	a	7	4988	1805	3144	444	1655	43915	5	
ostrołęcko-siedlecki	b	6	4923	1855	3026	424	1717	45493	8	
c	1498	-1	-65	50	-118	-20	62	1578	3	
d	102,8	85,7	98,7	102,8	96,2	95,5	103,7	103,6	160,0	
Powiaty: Powiats:										
łosicki..... a	1956	1	136	46	87	27	82	1544	-	
b	2089	-	135	49	82	24	84	1676	-	
c	133	-1	-1	3	-5	-3	2	132	-	
d	106,8	x	99,3	106,5	94,3	88,9	102,4	108,5	x	
makowski..... a	3686	-	239	77	160	33	112	3062	-	
b	3773	-	242	79	161	33	115	3142	1	
c	87	-	3	2	1	-	3	80	1	
d	102,4	x	101,3	102,6	100,6	100,0	102,7	102,6	x	
ostrołęcki a	4318	-	258	72	182	20	143	3560	-	
b	4533	-	254	74	176	20	152	3803	-	
c	215	-	-4	2	-6	-	9	243	-	
d	105,0	x	98,4	102,8	96,7	100,0	106,3	106,8	x	
ostrowski..... a	6011	1	526	155	360	41	149	4975	1	
b	6122	1	522	157	354	38	153	5091	1	
c	111	-	-4	2	-6	-3	4	116	-	
d	101,8	100,0	99,2	101,3	98,3	92,7	102,7	102,3	100,0	
przasnyski..... a	3511	2	267	72	192	37	101	2825	1	
b	3547	2	258	76	179	33	105	2882	1	
c	36	-	-9	4	-13	-4	4	57	-	
d	101,0	100,0	96,6	105,6	93,2	89,2	104,0	102,0	100,0	
pułtuski..... a	3782	-	284	98	181	27	113	3097	-	
b	3847	-	270	106	159	28	116	3171	1	
c	65	-	-14	8	-22	1	3	74	1	
d	101,7	x	95,1	108,2	87,8	103,7	102,7	102,4	x	

TABL. 10. **PODMIOTY GOSPODARKI NARODOWEJ WEDŁUG WYBRANYCH FORM PRAWNYCH ORAZ PODREGIONÓW I POWIATÓW (cd.)**
ENTITIES OF THE NATIONAL ECONOMY BY SELECTED LEGAL STATUS AND BY SUBREGIONS AND POWIATS (cont.)

WYSZCZEGÓLNIENIE <i>SPECIFICATION</i>	Ogółem <i>Grand total</i>	przedsiębiorstwa państwowe <i>state owned enterprises</i>	W tym <i>Of which</i>				spółdzielnie <i>co-operatives</i>	fundacje, stowarzyszenia i organizacje społeczne <i>foundation, associations and social organisations</i>	osoby fizyczne prowadzące działalność gospodarczą <i>natural persons conducting economic activity</i>	
			razem <i>total</i>	spółki <i>companies</i>		razem <i>total</i>			w tym zagraniczne <i>of which foreign</i>	
				w tym <i>of which</i>						
				handlowe <i>commercial</i>	cywilne <i>civil partnerships</i>					
Podregion (dok.) /Subregion (cont.)										
ostrolęcko-siedlecki										
Powiaty (dok.): <i>Powiats (cont.):</i>										
siedlecki	a	4088	–	287	87	199	30	166	3351	1
	b	4310	–	294	92	201	30	182	3552	1
	c	222	–	7	5	2	–	16	201	–
	d	105,4	x	102,4	105,7	101,0	100,0	109,6	106,0	100,0
sokołowski.....	a	3454	–	292	92	199	33	152	2710	–
	b	3514	–	283	92	190	31	154	2786	–
	c	60	–	-9	–	-9	-2	2	76	–
	d	101,7	x	96,9	100,0	95,5	93,9	101,3	102,8	x
węgrowski.....	a	3867	1	336	103	231	30	155	3096	1
	b	4038	1	334	107	224	29	166	3259	2
	c	171	–	-2	4	-7	-1	11	163	1
	d	104,4	100,0	99,4	103,9	97,0	96,7	107,1	105,3	200,0
wyszkowski.....	a	6133	–	584	198	380	36	109	5158	1
	b	6323	–	577	202	368	36	113	5348	1
	c	190	–	-7	4	-12	–	4	190	–
	d	103,1	x	98,8	102,0	96,8	100,0	103,7	103,7	100,0
Miasta na prawach powiatu: <i>Cities with powiat status:</i>										
Ostrolęka.....	a	5751	–	722	306	416	92	153	4481	–
	b	5840	–	696	315	381	87	150	4612	–
	c	89	–	-26	9	-35	-5	-3	131	–
	d	101,5	x	96,4	102,9	91,6	94,6	98,0	102,9	x
Siedlce.....	a	7895	2	1057	499	557	38	220	6056	–
	b	8014	2	1058	506	551	35	227	6171	–
	c	119	–	1	7	-6	-3	7	115	–
	d	101,5	100,0	100,1	101,4	98,9	92,1	103,2	101,9	x

**TABL. 10. PODMIOTY GOSPODARKI NARODOWEJ WEDŁUG WYBRANYCH FORM PRAWNYCH
 ORAZ PODREGIONÓW I POWIATÓW (cd.)**
*ENTITIES OF THE NATIONAL ECONOMY BY SELECTED LEGAL STATUS AND BY
 SUBREGIONS AND POWIATS (cont.)*

WYSZCZEGÓLNIENIE <i>SPECIFICATION</i>	Ogółem <i>Grand total</i>	W tym					Of which			
		przedsiębiorstwa państwowe <i>state owned enterprises</i>	spółki <i>companies</i>		spółdzielnie <i>co-operatives</i>	fundacje, stowarzyszenia i organizacje społeczne <i>foundation, associations and social organisations</i>	osoby fizyczne prowadzące działalność gospodarczą <i>natural persons conducting economic activity</i>			
			razem <i>total</i>	w tym <i>of which</i>			razem <i>total</i>	w tym zagraniczne <i>of which foreign</i>		
				handlowe <i>commercial</i>					cywilne <i>civil partnerships</i>	
<i>a</i> – 31 XII 2007										
<i>b</i> – 31 XII 2008										
<i>c</i> – przyrost/spadek <i>increase/decrease</i>										
<i>d</i> – 2007 = 100										
Podregion/Subregion	a	51565	6	5478	2094	3349	234	1101	42169	370
radomski	b	52626	5	5543	2175	3332	225	1156	43117	451
	c	1061	-1	65	81	-17	-9	55	948	81
	d	102,1	83,3	101,2	103,9	99,5	96,2	105,0	102,2	121,9
Powiaty: <i>Powiats:</i>										
białobrzeski.....	<i>a</i>	3287	1	246	64	177	14	76	2806	–
	<i>b</i>	3356	1	285	70	210	14	81	2831	–
	<i>c</i>	69	–	39	6	33	–	5	25	–
	<i>d</i>	102,1	100,0	115,9	109,4	118,6	100,0	106,6	100,9	x
kozienicki.....	<i>a</i>	4111	–	303	106	187	33	142	3334	1
	<i>b</i>	4158	–	324	119	194	30	141	3367	1
	<i>c</i>	47	–	21	13	7	-3	-1	33	–
	<i>d</i>	101,1	x	106,9	112,3	103,7	90,9	99,3	101,0	100,0
lipski.....	<i>a</i>	2510	–	132	35	93	21	80	2098	–
	<i>b</i>	2608	–	132	36	92	21	85	2194	–
	<i>c</i>	98	–	–	1	-1	–	5	96	–
	<i>d</i>	103,9	x	100,0	102,9	98,9	100,0	106,3	104,6	x
przysuski.....	<i>a</i>	3025	–	159	55	99	17	68	2566	2
	<i>b</i>	3096	–	160	53	102	15	72	2636	2
	<i>c</i>	71	–	1	-2	3	-2	4	70	–
	<i>d</i>	102,3	x	100,6	96,4	103,0	88,2	105,9	102,7	100,0
radomski.....	<i>a</i>	8956	1	739	250	485	33	200	7452	190
	<i>b</i>	9349	1	747	262	481	33	222	7818	222
	<i>c</i>	393	–	8	12	-4	–	22	366	32
	<i>d</i>	104,4	100,0	101,1	104,8	99,2	100,0	111,0	104,9	116,8
sztydlowiecki.....	<i>a</i>	3091	–	228	54	171	17	65	2618	–
	<i>b</i>	3161	–	227	57	167	16	68	2691	–
	<i>c</i>	70	–	-1	3	-4	-1	3	73	–
	<i>d</i>	102,3	x	99,6	105,6	97,7	94,1	104,6	102,8	x
zwoleński.....	<i>a</i>	2032	–	104	38	64	20	55	1717	1
	<i>b</i>	2104	–	107	39	65	20	56	1789	1
	<i>c</i>	72	–	3	1	1	–	1	72	–
	<i>d</i>	103,5	x	102,9	102,6	101,6	100,0	101,8	104,2	100,0
Miasto na prawach powiatu <i>City with powiat status</i>										
Radom.....	<i>a</i>	24553	4	3567	1492	2073	79	415	19578	176
	<i>b</i>	24794	3	3561	1539	2021	76	431	19791	225
	<i>c</i>	241	-1	-6	47	-52	-3	16	213	49
	<i>d</i>	101,0	75,0	99,8	103,2	97,5	96,2	103,9	101,1	127,8

TABL. 10. PODMIOTY GOSPODARKI NARODOWEJ WEDŁUG WYBRANYCH FORM PRAWNYCH
ORAZ PODREGIONÓW I POWIATÓW (cd.)
ENTITIES OF THE NATIONAL ECONOMY BY SELECTED LEGAL STATUS AND BY
SUBREGIONS AND POWIATS (cont.)

WYSZCZEGÓLNIENIE SPECIFICATION	Ogółem Grand total	W tym Of which					spółdzielnie co-operatives	fundacje, stowarzyszenia i organizacje społeczne foundation, associations and social organisations	osoby fizyczne prowadzące działalność gospodarczą natural persons conducting economic activity		
		przedsiębiorstwa państwowe state owned enterprises	razem total	spółki companies		spółdzielnie co-operatives			fundacje, stowarzyszenia i organizacje społeczne foundation, associations and social organisations	razem total	w tym z zagranicy of which foreign
				w tym of which							
				handlowe commercial	cywilne civil partnerships						
a – 31 XII 2007											
b – 31 XII 2008											
c – przyrost/spadek increase/decrease											
d – 2007 = 100											
Podregion/Subregion	a	313367	102	86514	56935	29566	1594	8338	202980	154	
m.st. Warszawa	b	324282	87	89211	59750	29448	1574	8725	210602	212	
	c	10915	-15	2697	2815	-118	-20	387	7622	58	
	d	103,5	85,3	103,1	104,9	99,6	98,7	104,6	103,8	137,7	
Miasto na prawach powiatu City with powiat status											
m.st. Warszawa.....	a	313367	102	86514	56935	29566	1594	8338	202980	154	
	b	324282	87	89211	59750	29448	1574	8725	210602	212	
	c	10915	-15	2697	2815	-118	-20	387	7622	58	
	d	103,5	85,3	103,1	104,9	99,6	98,7	104,6	103,8	137,7	
Podregion/Subregion	a	73477	5	9216	3423	5772	288	1214	59927	8	
warszawski wschodni	b	76926	1	9450	3592	5834	276	1305	62941	9	
	c	3449	-4	234	169	62	-12	91	3014	1	
	d	104,7	20,0	102,5	104,9	101,1	95,8	107,5	105,0	112,5	
Powiaty: Powiats:											
garwoliński.....	a	6583	–	447	136	306	35	195	5446	–	
	b	6848	–	457	148	304	34	203	5703	–	
	c	265	–	10	12	-2	-1	8	257	–	
	d	104,0	x	102,2	108,8	99,3	97,1	104,1	104,7	x	
legionowski.....	a	12886	1	1904	670	1230	42	170	10340	2	
	b	13590	–	1951	716	1230	40	184	10956	2	
	c	704	-1	47	46	–	-2	14	616	–	
	d	105,5	x	102,5	106,9	100,0	95,2	108,2	106,0	100,0	
miński.....	a	11739	–	1242	506	734	61	261	9632	4	
	b	12173	–	1264	535	727	59	283	10012	5	
	c	434	–	22	29	-7	-2	22	380	1	
	d	103,7	x	101,8	105,7	99,0	96,7	108,4	103,9	125,0	
nowodworski.....	a	6909	1	783	297	483	40	123	5618	–	
	b	7200	–	792	313	476	36	131	5899	–	
	c	291	-1	9	16	-7	-4	8	281	–	
	d	104,2	x	101,1	105,4	98,6	90,0	106,5	105,0	x	
otwocki.....	a	13095	2	1950	794	1153	52	198	10465	–	
	b	13791	1	1971	801	1167	52	218	11091	–	
	c	696	-1	21	7	14	–	20	626	–	
	d	105,3	50,0	101,1	100,9	101,2	100,0	110,1	106,0	x	
wołomiński.....	a	22265	1	2890	1020	1866	58	267	18426	2	
	b	23324	–	3015	1079	1930	55	286	19280	2	
	c	1059	-1	125	59	64	-3	19	854	–	
	d	104,8	x	104,3	105,8	103,4	94,8	107,1	104,6	100,0	

TABL. 10. PODMIOTY GOSPODARKI NARODOWEJ WEDŁUG WYBRANYCH FORM PRAWNYCH
ORAZ PODREGIONÓW I POWIATÓW (dok.)
ENTITIES OF THE NATIONAL ECONOMY BY SELECTED LEGAL STATUS AND BY
SUBREGIONS AND POWIATS (cont.)

WYSZCZEGÓLNIENIE SPECIFICATION a – 31 XII 2007 b – 31 XII 2008 c – przyrost/spadek increase/decrease d – 2007 = 100	Ogółem Grand total	W tym Of which					spółdziel- nie co- operatives	fundacje, stowarzy- szenia i organizacje społeczne foundation, associa- tions and social organisa- tions	osoby fizyczne prowadzące działalność gospodarczą natural persons conducting economic activity		
		przedsię- biorstwa państwo- we state owned enterpri- ses	spółki companies						razem total	razem total	w tym z zagranicy of which foreign
			w tym of which		handlowe commer- cial	cywilne civil partner- ships					
			razem total	handlowe commer- cial							
Podregion/Subregion	a	91411	15	16170	7609	8502	371	1354	70435	67	
warszawski zachodni	b	95703	7	16847	8261	8528	355	1442	73891	79	
	c	4292	-8	677	652	26	-16	88	3456	12	
	d	104,7	46,7	104,2	108,6	100,3	95,7	106,5	104,9	117,9	
Powiaty: Powiats:											
grodziski.....	a	9583	1	1355	576	774	23	149	7766	2	
	b	9979	1	1383	603	776	23	160	8120	2	
	c	396	-	28	27	2	-	11	354	-	
	d	104,1	100,0	102,1	104,7	100,3	100,0	107,4	104,6	100,0	
grójecki.....	a	8860	-	996	291	691	70	209	7182	38	
	b	9060	-	1005	303	688	65	222	7355	47	
	c	200	-	9	12	-3	-5	13	173	9	
	d	102,3	x	100,9	104,1	99,6	92,9	106,2	102,4	123,7	
piaseczyński.....	a	20121	1	4505	2514	1984	75	305	14537	20	
	b	21620	-	4883	2893	1983	76	325	15591	19	
	c	1499	-1	378	379	-1	1	20	1054	-1	
	d	107,4	x	108,4	115,1	99,9	101,3	106,6	107,3	95,0	
pruszkowski.....	a	22342	5	4521	2267	2247	63	222	16996	5	
	b	23275	2	4661	2400	2254	60	232	17767	10	
	c	933	-3	140	133	7	-3	10	771	5	
	d	104,2	40,0	103,1	105,9	100,3	95,2	104,5	104,5	200,0	
sochaczewski.....	a	8606	1	1080	295	778	47	135	6957	1	
	b	8801	1	1081	302	772	44	148	7139	-	
	c	195	-	1	7	-6	-3	13	182	-1	
	d	102,3	100,0	100,1	102,4	99,2	93,6	109,6	102,6	x	
warszawski zachodni...	a	13804	5	2956	1421	1529	52	195	10234	1	
	b	14556	3	3072	1502	1564	47	208	10861	1	
	c	752	-2	116	81	35	-5	13	627	-	
	d	105,4	60,0	103,9	105,7	102,3	90,4	106,7	106,1	100,0	
żyrardowski.....	a	8095	2	757	245	499	41	139	6763	-	
	b	8412	-	762	258	491	40	147	7058	-	
	c	317	-2	5	13	-8	-1	8	295	-	
	d	103,9	x	100,7	105,3	98,4	97,6	105,8	104,4	x	

TABL. 11. PODMIOTY GOSPODARKI NARODOWEJ WEDŁUG WYBRANYCH SEKCJI POLSKIEJ KLASYFIKACJI
ENTITIES OF THE NATIONAL ECONOMY BY SELECTED SECTIONS OF THE POLISH CLASSIFICATION

Lp.	WYSZCZEGÓLNIENIE SPECIFICATION		Ogółem <i>Grand total</i>	W tym				
				rolnictwo, łowiectwo i leśnictwo <i>agriculture, hunting and forestry</i>	przemysł <i>industry</i>		budownictwo <i>construction</i>	handel i naprawy ^Δ <i>trade and repair ^Δ</i>
					razem <i>total</i>	w tym przetwórstwo przemysłowe <i>of which manufacturing</i>		
a – 31 XII 2007	b – 31 XII 2008	c – przyrost/spadek <i>increase/decrease</i>	d – 2007 = 100					
1	WOJEWÓDZTWO	a	627277	12756	63378	62439	61945	194119
2	VOIVODSHIP	b	649354	13275	63502	62391	66452	195209
3		c	22077	519	124	-48	4507	1090
4		d	103,5	104,1	100,2	99,9	107,3	100,6
5	Powiat białobrzegi	a	3287	183	775	765	343	1121
6	Powiat białobrzegi	b	3356	225	730	721	372	1128
7		c	69	42	-45	-44	29	7
8		d	102,1	123,0	94,2	94,2	108,5	100,6
9	Gm. m-w. Białobrzegi	a	1687	51	346	342	150	672
10		b	1744	91	334	330	155	668
11		c	57	40	-12	-12	5	-4
12		d	103,4	178,4	96,5	96,5	103,3	99,4
13	Gm. m-w. Wyśmierzyce	a	209	14	29	29	29	74
14		b	214	16	27	27	29	76
15		c	5	2	-2	-2	-	2
16		d	102,4	114,3	93,1	93,1	100,0	102,7
17	Gm. w. Promna	a	420	37	71	68	50	138
18		b	431	40	69	66	57	139
19		c	11	3	-2	-2	7	1
20		d	102,6	108,1	97,2	97,1	114,0	100,7
21	Gm. w. Radzanów	a	219	22	36	34	47	63
22		b	231	22	34	32	53	66
23		c	12	0	-2	-2	6	3
24		d	105,5	100,0	94,4	94,1	112,8	104,8
25	Gm. w. Stara Błotnica	a	316	27	102	101	26	88
26		b	317	27	91	91	34	93
27		c	1	-	-11	-10	8	5
28		d	100,3	100,0	89,2	90,1	130,8	105,7
29	Gm. w. Stomiec	a	436	32	191	191	41	86
30		b	419	29	175	175	44	86
31		c	-17	-3	-16	-16	3	-
32		d	96,1	90,6	91,6	91,6	107,3	100,0

DZIAŁALNOŚCI ORAZ POWIATÓW I GMIN
OF ACTIVITIES AND BY POWIATS AND GMINAS

Of which								Lp.
hotele i restauracje <i>hotels and restaurants</i>	transport, gospodarka magazynowa i łączność <i>transport, storage and communication</i>	pośrednictwo finansowe <i>financial intermediation</i>	obsługa nieruchomości i firm ^Δ <i>real estate, renting and business activities</i>	administracja publiczna i obrona narodowa; obowiązkowe ubezpieczenia społeczne i zdrowotne ^Δ <i>public administration and defence compulsory social security</i>	edukacja <i>education</i>	ochrona zdrowia i pomoc społeczna <i>health and social work</i>	działalność usługowa, komunalna, społeczna i indywidualna, pozostała <i>other community, social and personal service activities</i>	
13976	49956	22452	121396	3599	16131	24152	43323	1
14604	51639	23565	129573	3609	16800	25695	45323	2
628	1683	1113	8177	10	669	1543	2000	3
104,5	103,4	105,0	106,7	100,3	104,1	106,4	104,6	4
94	166	66	197	67	66	63	146	5
94	175	72	205	67	68	65	155	6
–	9	6	8	–	2	2	9	7
100,0	105,4	109,1	104,1	100,0	103,0	103,2	106,2	8
53	75	45	121	15	31	38	90	9
53	82	49	131	15	33	38	95	10
–	7	4	10	–	2	–	5	11
100,0	109,3	108,9	108,3	100,0	106,5	100,0	105,6	12
6	10	3	12	10	4	6	12	13
5	11	3	13	10	4	6	14	14
-1	1	–	1	–	–	–	2	15
83,3	110,0	100,0	108,3	100,0	100,0	100,0	116,7	16
17	32	7	26	13	8	9	12	17
18	29	9	28	13	8	9	12	18
1	-3	2	2	–	–	–	–	19
105,9	90,6	128,6	107,7	100,0	100,0	100,0	100,0	20
3	11	3	8	11	5	3	7	21
3	13	3	8	11	5	3	10	22
–	2	–	–	–	–	–	3	23
100,0	118,2	100,0	100,0	100,0	100,0	100,0	142,9	24
10	17	3	10	10	12	2	9	25
9	17	2	8	10	12	3	11	26
-1	–	-1	-2	–	–	1	2	27
90,0	100,0	66,7	80,0	100,0	100,0	150,0	122,2	28
5	21	5	20	8	6	5	16	29
6	23	6	17	8	6	6	13	30
1	2	1	-3	–	–	1	-3	31
120,0	109,5	120,0	85,0	100,0	100,0	120,0	81,3	32

TABL. 11. PODMIOTY GOSPODARKI NARODOWEJ WEDŁUG WYBRANYCH SEKCJI POLSKIEJ KLASYFIKACJI
ENTITIES OF THE NATIONAL ECONOMY BY SELECTED SECTIONS OF THE POLISH CLASSIFICATION

Lp.	WYSZCZEGÓLNIENIE SPECIFICATION		Ogółem Grand total	W tym				
				rolnictwo, łowiectwo i leśnictwo agriculture, hunting and forestry	przemysł industry		budownictwo construction	handel i naprawy ^Δ trade and repair ^Δ
					razem total	w tym przetwórstwo przemysłowe of which manufacturing		
	a – 31 XII 2007							
	b – 31 XII 2008							
	c – przyrost/spadek increase/decrease							
	d – 2007 = 100							
1	Powiat ciechanowski	a	6792	289	622	612	800	2139
2	Powiat ciechanowski	b	6883	294	603	592	883	2127
3		c	91	5	-19	-20	83	-12
4		d	101,3	101,7	96,9	96,7	110,4	99,4
5	M. Ciechanów	a	4529	61	396	392	462	1497
6		b	4554	62	375	368	487	1497
7		c	25	1	-21	-24	25	-
8		d	100,6	101,6	94,7	93,9	105,4	100,0
9	Gm. m-w. Głinojeck	a	356	14	39	38	63	103
10		b	369	13	44	43	73	106
11		c	13	-1	5	5	10	3
12		d	103,7	92,9	112,8	113,2	115,9	102,9
13	Gm. w. Ciechanów	a	292	21	44	41	36	75
14		b	310	25	43	41	41	73
15		c	18	4	-1	-	5	-2
16		d	106,2	119,0	97,7	100,0	113,9	97,3
17	Gm. w. Gołymín-Ośródek	a	206	28	11	11	40	49
18		b	205	24	11	11	40	50
19		c	-1	-4	-	-	-	1
20		d	99,5	85,7	100,0	100,0	100,0	102,0
21	Gm. w. Grudusk	a	272	48	28	28	30	90
22		b	272	51	29	29	30	87
23		c	-	3	1	1	-	-3
24		d	100,0	106,3	103,6	103,6	100,0	96,7
25	Gm. w. Ojrzeń	a	199	22	16	16	51	38
26		b	215	21	19	19	67	41
27		c	16	-1	3	3	16	3
28		d	108,0	95,5	118,8	118,8	131,4	107,9
29	Gm. w. Opinogóra Górna	a	314	53	22	22	37	82
30		b	314	55	18	18	40	77
31		c	-	2	-4	-4	3	-5
32		d	100,0	103,8	81,8	81,8	108,1	93,9

DZIAŁALNOŚCI ORAZ POWIATÓW I GMIN (cd.)
OF ACTIVITIES AND BY POWIATS AND GMINAS (cont.)

Of which								Lp.
hotele i restauracje <i>hotels and restaurants</i>	transport, gospodarka magazynowa i łączność <i>transport, storage and communication</i>	pośrednictwo finansowe <i>financial intermediation</i>	obsługa nieruchomości i firm ^Δ <i>real estate, renting and business activities</i>	administracja publiczna i obrona narodowa; obowiązkowe ubezpieczenia społeczne i zdrowotne ^Δ <i>public administration and defence compulsory social security</i>	edukacja <i>education</i>	ochrona zdrowia i pomoc społeczna <i>health and social work</i>	działalność usługowa, komunalna, społeczna i indywidualna, pozostała <i>other community, social and personal service activities</i>	
127	503	229	899	88	217	378	501	1
123	508	236	896	88	228	390	507	2
-4	5	7	-3	-	11	12	6	3
96,9	101,0	103,1	99,7	100,0	105,1	103,2	101,2	4
90	317	181	744	21	126	312	322	5
83	327	182	742	21	135	317	326	6
-7	10	1	-2	-	9	5	4	7
92,2	103,2	100,6	99,7	100,0	107,1	101,6	101,2	8
11	23	7	29	7	16	12	32	9
12	21	8	27	7	15	14	29	10
1	-2	1	-2	-	-1	2	-3	11
109,1	91,3	114,3	93,1	100,0	93,8	116,7	90,6	12
7	35	5	27	7	10	6	19	13
8	31	8	35	7	10	8	21	14
1	-4	3	8	-	-	2	2	15
114,3	88,6	160,0	129,6	100,0	100,0	133,3	110,5	16
4	17	2	12	8	6	5	24	17
4	18	3	11	8	6	5	25	18
-	1	1	-1	-	-	-	1	19
100,0	105,9	150,0	91,7	100,0	100,0	100,0	104,2	20
2	16	7	12	11	6	10	12	21
2	15	7	12	11	6	10	12	22
-	-1	-	-	-	-	-	-	23
100,0	93,8	100,0	100,0	100,0	100,0	100,0	100,0	24
-	10	3	17	6	16	3	17	25
-	9	4	15	6	15	2	16	26
-	-1	1	-2	-	-1	-1	-1	27
x	90,0	133,3	88,2	100,0	93,8	66,7	94,1	28
7	32	7	21	11	7	6	29	29
8	34	7	20	11	8	8	28	30
1	2	-	-1	-	1	2	-1	31
114,3	106,3	100,0	95,2	100,0	114,3	133,3	96,6	32

TABL. 11. PODMIOTY GOSPODARKI NARODOWEJ WEDŁUG WYBRANYCH SEKCJI POLSKIEJ KLASYFIKACJI
ENTITIES OF THE NATIONAL ECONOMY BY SELECTED SECTIONS OF THE POLISH CLASSIFICATION

Lp.	WYSZCZEGÓLNIENIE SPECIFICATION		Ogółem <i>Grand total</i>	W tym				
				rolnictwo, łowiectwo i leśnictwo <i>agriculture, hunting and forestry</i>	przemysł <i>industry</i>		budownictwo <i>construction</i>	handel i naprawy ^Δ <i>trade and repair ^Δ</i>
					razem <i>total</i>	w tym przetwórstwo przemysłowe <i>of which manufacturing</i>		
a – 31 XII 2007	b – 31 XII 2008	c – przyrost/spadek <i>increase/decrease</i>	d – 2007 = 100					
	Powiat ciechanowski (dok.)							
	Powiat ciechanowski (cont.)							
1	Gm. w. Regimin	a	198	20	14	14	29	58
2		b	199	23	15	15	37	55
3		c	1	3	1	1	8	-3
4		d	100,5	115,0	107,1	107,1	127,6	94,8
5	Gm. w. Sońsk	a	426	22	52	50	52	147
6		b	445	20	49	48	68	141
7		c	19	-2	-3	-2	16	-6
8		d	104,5	90,9	94,2	96,0	130,8	95,9
9	Powiat garwoliński	a	6583	200	1131	1120	879	2019
10	Powiat garwoliński	b	6848	220	1105	1094	1011	2043
11		c	265	20	-26	-26	132	24
12		d	104,0	110,0	97,7	97,7	115,0	101,2
13	M. Garwolin	a	1830	15	180	177	175	603
14		b	1874	17	184	181	186	606
15		c	44	2	4	4	11	3
16		d	102,4	113,3	102,2	102,3	106,3	100,5
17	M. Łaskarzew	a	518	5	256	256	15	143
18		b	502	6	238	238	21	140
19		c	-16	1	-18	-18	6	-3
20		d	96,9	120,0	93,0	93,0	140,0	97,9
21	Gm. m-w. Pilawa	a	581	15	101	101	113	178
22		b	618	14	98	98	133	192
23		c	37	-1	-3	-3	20	14
24		d	106,4	93,3	97,0	97,0	117,7	107,9
25	Gm. m-w. Żelechów	a	534	20	69	67	105	157
26		b	535	28	67	65	108	144
27		c	1	8	-2	-2	3	-13
28		d	100,2	140,0	97,1	97,0	102,9	91,7
29	Gm. w. Borowie	a	203	9	36	36	36	55
30		b	217	9	36	36	50	55
31		c	14	-	-	-	14	-
32		d	106,9	100,0	100,0	100,0	138,9	100,0

DZIAŁALNOŚCI ORAZ POWIATÓW I GMIN (cd.)
OF ACTIVITIES AND BY POWIATS AND GMINAS (cont.)

Of which								
hotele i restauracje <i>hotels and restaurants</i>	transport, gospodarka magazynowa i łączność <i>transport, storage and communication</i>	pośrednictwo finansowe <i>financial intermediation</i>	obsługa nieruchomości i firm ^Δ <i>real estate, renting and business activities</i>	administracja publiczna i obrona narodowa; obowiązkowe ubezpieczenia społeczne i zdrowotne ^Δ <i>public administration and defence compulsory social security</i>	edukacja <i>education</i>	ochrona zdrowia i pomoc społeczna <i>health and social work</i>	działalność usługowa, komunalna, społeczna i indywidualna, pozostała <i>other community, social and personal service activities</i>	Lp.
3	18	9	14	9	6	5	13	1
3	13	7	12	9	6	5	14	2
–	-5	-2	-2	–	–	–	1	3
100,0	72,2	77,8	85,7	100,0	100,0	100,0	107,7	4
3	35	8	23	8	24	19	33	5
3	40	10	22	8	27	21	36	6
–	5	2	-1	–	3	2	3	7
100,0	114,3	125,0	95,7	100,0	112,5	110,5	109,1	8
112	442	189	493	143	301	280	394	9
116	453	206	539	142	307	292	413	10
4	11	17	46	-1	6	12	19	11
103,6	102,5	109,0	109,3	99,3	102,0	104,3	104,8	12
31	124	69	229	19	99	153	133	13
29	126	70	247	18	99	157	135	14
-2	2	1	18	-1	–	4	2	15
93,5	101,6	101,4	107,9	94,7	100,0	102,6	101,5	16
4	12	12	21	5	11	11	23	17
5	15	12	18	5	11	11	20	18
1	3	–	-3	–	–	–	-3	19
125,0	125,0	100,0	85,7	100,0	100,0	100,0	87,0	20
20	23	26	35	10	12	17	31	21
18	23	28	36	9	16	18	33	22
-2	–	2	1	-1	4	1	2	23
90,0	100,0	107,7	102,9	90,0	133,3	105,9	106,5	24
16	33	14	27	12	32	18	31	25
17	31	14	29	13	29	19	36	26
1	-2	–	2	1	-3	1	5	27
106,3	93,9	100,0	107,4	108,3	90,6	105,6	116,1	28
–	21	3	13	12	8	3	7	29
–	19	5	13	12	10	3	5	30
–	-2	2	–	–	2	–	-2	31
x	90,5	166,7	100,0	100,0	125,0	100,0	71,4	32

TABL. 11. **PODMIOTY GOSPODARKI NARODOWEJ WEDŁUG WYBRANYCH SEKCJI POLSKIEJ KLASYFIKACJI**
ENTITIES OF THE NATIONAL ECONOMY BY SELECTED SECTIONS OF THE POLISH CLASSIFICATION

Lp.	WYSZCZEGÓLNIENIE SPECIFICATION		W tym					
			Ogółem Grand total	rolnictwo, łowiectwo i leśnictwo agriculture, hunting and forestry	przemysł industry		budownictwo construction	handel i naprawy ^Δ trade and repair ^Δ
					razem total	w tym przetwórstwo przemysłowe of which manufacturing		
	a – 31 XII 2007							
	b – 31 XII 2008							
	c – przyrost/spadek increase/decrease							
	d – 2007 = 100							
	Powiat garwoliński (cd.)							
	Powiat garwoliński (cont.)							
1	Gm. w. Garwolin	a	626	18	81	80	80	202
2		b	672	19	77	77	98	220
3		c	46	1	-4	-3	18	18
4		d	107,3	105,6	95,1	96,3	122,5	108,9
5	Gm. w. Górzno	a	314	16	51	49	54	92
6		b	328	16	54	52	57	94
7		c	14	-	3	3	3	2
8		d	104,5	100,0	105,9	106,1	105,6	102,2
9	Gm. w. Łaskarzew	a	261	7	102	101	23	59
10		b	262	8	94	93	27	55
11		c	1	1	-8	-8	4	-4
12		d	100,4	114,3	92,2	92,1	117,4	93,2
13	Gm. w. Maciejowice	a	382	29	53	52	67	112
14		b	407	32	55	54	80	107
15		c	25	3	2	2	13	-5
16		d	106,5	110,3	103,8	103,8	119,4	95,5
17	Gm. w. Miastków Kościelny	a	253	10	27	27	43	80
18		b	258	13	27	27	42	77
19		c	5	3	-	-	-1	-3
20		d	102,0	130,0	100,0	100,0	97,7	96,3
21	Gm. w. Parysów	a	159	8	53	52	12	49
22		b	161	8	50	49	13	51
23		c	2	-	-3	-3	1	2
24		d	101,3	100,0	94,3	94,2	108,3	104,1
25	Gm. w. Sobolew	a	396	17	51	51	74	127
26		b	441	18	52	51	96	134
27		c	45	1	1	-	22	7
28		d	111,4	105,9	102,0	100,0	129,7	105,5
29	Gm. w. Trojanów	a	270	19	38	38	45	82
30		b	281	21	39	39	47	83
31		c	11	2	1	1	2	1
32		d	104,1	110,5	102,6	102,6	104,4	101,2

DZIAŁALNOŚCI ORAZ POWIATÓW I GMIN (cd.)
OF ACTIVITIES AND BY POWIATS AND GMINAS (cont.)

Of which								
hotele i restauracje <i>hotels and restaurants</i>	transport, gospodarka magazynowa i łączność <i>transport, storage and communication</i>	pośrednictwo finansowe <i>financial intermediation</i>	obsługa nieruchomości i firm ^Δ <i>real estate, renting and business activities</i>	administracja publiczna i obrona narodowa; obowiązkowe ubezpieczenia społeczne i zdrowotne ^Δ <i>public administration and defence compulsory social security</i>	edukacja <i>education</i>	ochrona zdrowia i pomoc społeczna <i>health and social work</i>	działalność usługowa, komunalna, społeczna i indywidualna, pozostała <i>other community, social and personal service activities</i>	Lp.
7	47	29	52	11	42	18	39	1
7	47	29	59	11	46	21	38	2
-	-	-	7	-	4	3	-1	3
100,0	100,0	100,0	113,5	100,0	109,5	116,7	97,4	4
1	42	4	19	10	10	4	11	5
1	45	6	19	10	10	4	12	6
-	3	2	-	-	-	-	1	7
100,0	107,1	150,0	100,0	100,0	100,0	100,0	109,1	8
4	18	6	14	8	12	1	7	9
4	20	6	17	8	14	1	8	10
-	2	-	3	-	2	-	1	11
100,0	111,1	100,0	121,4	100,0	116,7	100,0	114,3	12
6	26	5	26	5	11	10	32	13
5	26	7	29	5	11	11	39	14
-1	-	2	3	-	-	1	7	15
83,3	100,0	140,0	111,5	100,0	100,0	110,0	121,9	16
3	33	6	10	13	7	9	12	17
3	34	8	14	13	7	8	12	18
-	1	2	4	-	-	-1	-	19
100,0	103,0	133,3	140,0	100,0	100,0	88,9	100,0	20
1	2	1	6	9	5	4	9	21
1	2	3	5	9	5	5	9	22
-	-	2	-1	-	-	1	-	23
100,0	100,0	300,0	83,3	100,0	100,0	125,0	100,0	24
8	25	8	17	9	21	13	26	25
11	29	9	20	9	21	15	27	26
3	4	1	3	-	-	2	1	27
137,5	116,0	112,5	117,6	100,0	100,0	115,4	103,8	28
3	14	4	9	14	21	8	13	29
4	14	5	13	14	17	8	16	30
1	-	1	4	-	-4	-	3	31
133,3	100,0	125,0	144,4	100,0	81,0	100,0	123,1	32

TABL. 11. PODMIOTY GOSPODARKI NARODOWEJ WEDŁUG WYBRANYCH SEKCJI POLSKIEJ KLASYFIKACJI
ENTITIES OF THE NATIONAL ECONOMY BY SELECTED SECTIONS OF THE POLISH CLASSIFICATION

Lp.	WYSZCZEGÓLNIENIE SPECIFICATION		Ogółem Grand total	W tym				
				rolnictwo, łowiectwo i leśnictwo agriculture, hunting and forestry	przemysł industry		budownictwo construction	handel i naprawy ^Δ trade and repair ^Δ
					razem total	w tym przetwórstwo przemysłowe of which manufacturing		
	a – 31 XII 2007							
	b – 31 XII 2008							
	c – przyrost/spadek increase/decrease							
	d – 2007 = 100							
	Powiat garwoliński (dok.)							
	Powiat garwoliński (cont.)							
1	Gm. w. Wilga	a	256	12	33	33	37	80
2		b	292	11	34	34	53	85
3		c	36	-1	1	1	16	5
4		d	114,1	91,7	103,0	103,0	143,2	106,3
5	Powiat gostyniński	a	3168	209	222	212	364	1186
6	Powiat gostyniński	b	3285	209	236	225	412	1163
7		c	117	-	14	13	48	-23
8		d	103,7	100,0	106,3	106,1	113,2	98,1
9	M. Gostynin	a	1792	48	140	137	221	672
10		b	1843	45	148	144	236	658
11		c	51	-3	8	7	15	-14
12		d	102,8	93,8	105,7	105,1	106,8	97,9
13	Gm. w. Gostynin	a	602	76	27	24	63	221
14		b	645	80	34	31	78	217
15		c	43	4	7	7	15	-4
16		d	107,1	105,3	125,9	129,2	123,8	98,2
17	Gm. w. Pacyna	a	209	21	21	21	17	86
18		b	215	21	20	20	20	85
19		c	6	-	-1	-1	3	-1
20		d	102,9	100,0	95,2	95,2	117,6	98,8
21	Gm. w. Sanniki	a	368	33	27	23	33	140
22		b	378	34	27	23	40	135
23		c	10	1	-	-	7	-5
24		d	102,7	103,0	100,0	100,0	121,2	96,4
25	Gm. w. Szczawin Kościelny	a	197	31	7	7	30	67
26		b	204	29	7	7	38	68
27		c	7	-2	-	-	8	1
28		d	103,6	93,5	100,0	100,0	126,7	101,5
29	Powiat grodziski	a	9583	163	1260	1248	1125	3015
30	Powiat grodziski	b	9979	164	1269	1254	1181	3062
31		c	396	1	9	6	56	47
32		d	104,1	100,6	100,7	100,5	105,0	101,6

DZIAŁALNOŚCI ORAZ POWIATÓW I GMIN (cd.)
OF ACTIVITIES AND BY POWIATS AND GMINAS (cont.)

Of which								
hotele i restauracje <i>hotels and restaurants</i>	transport, gospodarka magazynowa i łączność <i>transport, storage and communication</i>	pośrednictwo finansowe <i>financial intermediation</i>	obsługa nieruchomości i firm ^Δ <i>real estate, renting and business activities</i>	administracja publiczna i obrona narodowa; obowiązkowe ubezpieczenia społeczne i zdrowotne ^Δ <i>public administration and defence compulsory social security</i>	edukacja <i>education</i>	ochrona zdrowia i pomoc społeczna <i>health and social work</i>	działalność usługowa, komunalna, społeczna i indywidualna, pozostała <i>other community, social and personal service activities</i>	Lp.
8	22	2	15	6	10	11	20	1
11	22	4	20	6	11	11	23	2
3	–	2	5	–	1	–	3	3
137,5	100,0	200,0	133,3	100,0	110,0	100,0	115,0	4
66	179	90	290	71	97	175	218	5
68	188	95	338	71	96	178	230	6
2	9	5	48	0	-1	3	12	7
103,0	105,0	105,6	116,6	100,0	99,0	101,7	105,5	8
29	92	63	220	16	50	109	132	9
30	92	61	261	16	49	113	134	10
1	–	-2	41	–	-1	4	2	11
103,4	100,0	96,8	118,6	100,0	98,0	103,7	101,5	12
20	35	15	32	22	24	36	30	13
20	39	19	40	22	24	35	36	14
–	4	4	8	–	–	-1	6	15
100,0	111,4	126,7	125,0	100,0	100,0	97,2	120,0	16
4	14	2	6	9	7	6	16	17
5	14	3	6	9	8	6	18	18
1	–	1	–	–	1	–	2	19
125,0	100,0	150,0	100,0	100,0	114,3	100,0	112,5	20
8	31	5	21	13	11	21	25	21
8	35	8	20	13	11	21	26	22
–	4	3	-1	–	–	–	1	23
100,0	112,9	160,0	95,2	100,0	100,0	100,0	104,0	24
5	7	5	11	11	5	3	15	25
5	8	4	11	11	4	3	16	26
–	1	-1	–	–	–	–	1	27
100,0	114,3	80,0	100,0	100,0	80,0	100,0	106,7	28
207	735	256	1479	38	247	442	615	29
224	773	266	1627	37	258	448	669	30
17	38	10	148	-1	11	6	54	31
108,2	105,2	103,9	110,0	97,4	104,5	101,4	108,8	32

TABL. 11. **PODMIOTY GOSPODARKI NARODOWEJ WEDŁUG WYBRANYCH SEKCJI POLSKIEJ KLASYFIKACJI**
ENTITIES OF THE NATIONAL ECONOMY BY SELECTED SECTIONS OF THE POLISH CLASSIFICATION

Lp.	WYSZCZEGÓLNIENIE SPECIFICATION		Ogółem <i>Grand total</i>	W tym				
				rolnictwo, łowiectwo i leśnictwo <i>agriculture, hunting and forestry</i>	przemysł <i>industry</i>		budownictwo <i>construction</i>	handel i naprawy ^Δ <i>trade and repair ^Δ</i>
					razem <i>total</i>	w tym przetwórstwo przemysłowe <i>of which manufacturing</i>		
	a – 31 XII 2007							
	b – 31 XII 2008							
	c – przyrost/spadek <i>increase/decrease</i>							
	d – 2007 = 100							
	Powiat grodziski (dok.)							
	Powiat grodziski (cont.)							
1	M. Milanówek	a	2598	29	407	405	295	841
2		b	2633	31	399	397	299	838
3		c	35	2	-8	-8	4	-3
4		d	101,3	106,9	98,0	98,0	101,4	99,6
5	M. Podkowa Leśna	a	804	7	128	128	44	196
6		b	809	7	122	122	51	197
7		c	5	-	-6	-6	7	1
8		d	100,6	100,0	95,3	95,3	115,9	100,5
9	Gm. m-w. Grodzisk	a	4376	65	513	509	513	1406
10	Mazowiecki	b	4594	64	520	517	548	1422
11		c	218	-1	7	8	35	16
12		d	105,0	98,5	101,4	101,6	106,8	101,1
13	Gm. w. Baranów	a	283	18	25	25	46	83
14		b	310	18	27	27	53	90
15		c	27	-	2	2	7	7
16		d	109,5	100,0	108,0	108,0	115,2	108,4
17	Gm. w. Jaktorów	a	978	21	130	125	131	339
18		b	1022	19	139	133	136	348
19		c	44	-2	9	8	5	9
20		d	104,5	90,5	106,9	106,4	103,8	102,7
21	Gm. w. Żabia Wola	a	544	23	57	56	96	150
22		b	611	25	62	58	94	167
23		c	67	2	5	2	-2	17
24		d	112,3	108,7	108,8	103,6	97,9	111,3
25	Powiat grójecki	a	8860	528	737	714	870	3420
26	Powiat grójecki	b	9060	540	742	717	928	3463
27		c	200	12	5	3	58	43
28		d	102,3	102,3	100,7	100,4	106,7	101,3
29	Gm. m-w. Grójec	a	3368	110	234	228	328	1250
30		b	3439	113	236	231	349	1257
31		c	71	3	2	3	21	7
32		d	102,1	102,7	100,9	101,3	106,4	100,6

DZIAŁALNOŚCI ORAZ POWIATÓW I GMIN (cd.)
OF ACTIVITIES AND BY POWIATS AND GMINAS (cont.)

Of which								
hotele i restauracje <i>hotels and restaurants</i>	transport, gospodarka magazynowa i łączność <i>transport, storage and communication</i>	pośrednictwo finansowe <i>financial intermediation</i>	obsługa nieruchomości i firm ^Δ <i>real estate, renting and business activities</i>	administracja publiczna i obrona narodowa; obowiązkowe ubezpieczenia społeczne i zdrowotne ^Δ <i>public administration and defence compulsory social security</i>	edukacja <i>education</i>	ochrona zdrowia i pomoc społeczna <i>health and social work</i>	działalność usługowa, komunalna, społeczna i indywidualna, pozostała <i>other community, social and personal service activities</i>	Lp.
50	156	77	419	4	63	116	141	1
47	159	76	449	4	62	116	153	2
-3	3	-1	30	-	-1	-	12	3
94,0	101,9	98,7	107,2	100,0	98,4	100,0	108,5	4
16	39	26	193	2	19	58	76	5
18	41	25	197	2	19	54	76	6
2	2	-1	4	-	-	-4	-	7
112,5	105,1	96,2	102,1	100,0	100,0	93,1	100,0	8
98	357	103	686	18	111	213	293	9
111	371	113	777	17	118	217	316	10
13	14	10	91	-1	7	4	23	11
113,3	103,9	109,7	113,3	94,4	106,3	101,9	107,8	12
7	32	5	23	6	11	10	17	13
8	32	6	27	6	11	12	20	14
1	-	1	4	-	-	2	3	15
114,3	100,0	120,0	117,4	100,0	100,0	120,0	117,6	16
15	107	29	98	4	29	25	50	17
16	115	28	100	4	30	28	59	18
1	8	-1	2	-	1	3	9	19
106,7	107,5	96,6	102,0	100,0	103,4	112,0	118,0	20
21	44	16	60	4	14	20	38	21
24	55	18	77	4	18	21	45	22
3	11	2	17	-	4	1	7	23
114,3	125,0	112,5	128,3	100,0	128,6	105,0	118,4	24
359	748	237	782	110	249	268	551	25
345	760	249	808	111	247	275	591	26
-14	12	12	26	1	-2	7	40	27
96,1	101,6	105,1	103,3	100,9	99,2	102,6	107,3	28
194	306	95	391	22	91	134	213	29
181	308	106	413	22	84	137	233	30
-13	2	11	22	-	-7	3	20	31
93,3	100,7	111,6	105,6	100,0	92,3	102,2	109,4	32

TABL. 11. **PODMIOTY GOSPODARKI NARODOWEJ WEDŁUG WYBRANYCH SEKCJI POLSKIEJ KLASYFIKACJI**
ENTITIES OF THE NATIONAL ECONOMY BY SELECTED SECTIONS OF THE POLISH CLASSIFICATION

Lp.	WYSZCZEGÓLNIENIE SPECIFICATION		Ogółem Grand total	W tym				
				rolnictwo, łowiectwo i leśnictwo agriculture, hunting and forestry	przemysł industry		budownictwo construction	handel i naprawy ^Δ trade and repair ^Δ
					razem total	w tym przetwórstwo przemysłowe of which manufacturing		
	a – 31 XII 2007							
	b – 31 XII 2008							
	c – przyrost/spadek increase/decrease							
	d – 2007 = 100							
Powiat grójecki (cd.)								
Powiat grójecki (cont.)								
1	Gm. m-w. Mogielnica	a	613	42	97	95	64	231
2		b	619	43	94	92	63	233
3		c	6	1	-3	-3	-1	2
4		d	101,0	102,4	96,9	96,8	98,4	100,9
5	Gm. m-w. Nowe Miasto	a	723	49	65	64	86	310
6	nad Pilicą	b	736	50	66	65	87	310
7		c	13	1	1	1	1	-
8		d	101,8	102,0	101,5	101,6	101,2	100,0
9	Gm. m-w. Warka	a	1664	71	170	168	162	642
10		b	1698	80	176	172	173	646
11		c	34	9	6	4	11	4
12		d	102,0	112,7	103,5	102,4	106,8	100,6
13	Gm. w. Belsk Duży	a	455	61	31	29	45	174
14		b	468	63	31	30	51	180
15		c	13	2	-	1	6	6
16		d	102,9	103,3	100,0	103,4	113,3	103,4
17	Gm. w. Błędów	a	514	55	38	36	31	214
18		b	528	56	38	36	31	219
19		c	14	1	-	-	-	5
20		d	102,7	101,8	100,0	100,0	100,0	102,3
21	Gm. w. Chynów	a	660	56	44	43	76	245
22		b	697	56	45	44	91	257
23		c	37	-	1	1	15	12
24		d	105,6	100,0	102,3	102,3	119,7	104,9
25	Gm. w. Goszczyn	a	180	24	9	8	15	71
26		b	186	23	10	9	15	75
27		c	6	-1	1	1	-	4
28		d	103,3	95,8	111,1	112,5	100,0	105,6
29	Gm. w. Jasieniec	a	311	24	30	26	27	121
30		b	311	23	27	22	32	118
31		c	-	-1	-3	-4	5	-3
32		d	100,0	95,8	90,0	84,6	118,5	97,5

DZIAŁALNOŚCI ORAZ POWIATÓW I GMIN (cd.)
OF ACTIVITIES AND BY POWIATS AND GMINAS (cont.)

Of which								
hotele i restauracje <i>hotels and restaurants</i>	transport, gospodarka magazynowa i łączność <i>transport, storage and communication</i>	pośrednictwo finansowe <i>financial intermediation</i>	obsługa nieruchomości i firm ^Δ <i>real estate, renting and business activities</i>	administracja publiczna i obrona narodowa; obowiązkowe ubezpieczenia społeczne i zdrowotne ^Δ <i>public administration and defence compulsory social security</i>	edukacja <i>education</i>	ochrona zdrowia i pomoc społeczna <i>health and social work</i>	działalność usługowa, komunalna, społeczna i indywidualna, pozostała <i>other community, social and personal service activities</i>	Lp.
12	36	13	43	15	18	18	24	1
14	38	13	44	15	19	16	27	2
2	2	-	1	-	1	-2	3	3
116,7	105,6	100,0	102,3	100,0	105,6	88,9	112,5	4
15	32	22	48	12	12	20	51	5
14	34	24	46	12	12	26	54	6
-1	2	2	-2	-	-	6	3	7
93,3	106,3	109,1	95,8	100,0	100,0	130,0	105,9	8
57	125	39	159	14	55	40	130	9
55	123	38	163	14	57	37	136	10
-2	-2	-1	4	-	2	-3	6	11
96,5	98,4	97,4	102,5	100,0	103,6	92,5	104,6	12
20	37	11	29	8	10	7	22	13
19	36	12	27	8	10	7	24	14
-1	-1	1	-2	-	-	-	2	15
95,0	97,3	109,1	93,1	100,0	100,0	100,0	109,1	16
19	58	14	21	8	12	13	31	17
18	63	14	25	8	12	13	31	18
-1	5	-	4	-	-	-	-	19
94,7	108,6	100,0	119,0	100,0	100,0	100,0	100,0	20
24	70	14	49	9	23	9	41	21
25	74	15	47	10	25	10	42	22
1	4	1	-2	1	2	1	1	23
104,2	105,7	107,1	95,9	111,1	108,7	111,1	102,4	24
3	18	4	7	8	5	6	10	25
3	20	4	6	8	6	6	10	26
-	2	-	-1	-	1	-	-	27
100,0	111,1	100,0	85,7	100,0	120,0	100,0	100,0	28
7	23	17	18	7	11	14	12	29
8	21	16	19	7	11	15	14	30
1	-2	-1	1	-	-	1	2	31
114,3	91,3	94,1	105,6	100,0	100,0	107,1	116,7	32

TABL. 11. PODMIOTY GOSPODARKI NARODOWEJ WEDŁUG WYBRANYCH SEKCJI POLSKIEJ KLASYFIKACJI
ENTITIES OF THE NATIONAL ECONOMY BY SELECTED SECTIONS OF THE POLISH CLASSIFICATION

Lp.	WYSZCZEGÓLNIENIE SPECIFICATION		Ogółem Grand total	W tym				
				rolnictwo, łowiectwo i leśnictwo agriculture, hunting and forestry	przemysł industry		budownictwo construction	handel i naprawy ^Δ trade and repair ^Δ
					razem total	w tym przetwórstwo przemysłowe of which manufacturing		
	a – 31 XII 2007							
	b – 31 XII 2008							
	c – przyrost/spadek increase/decrease							
	d – 2007 = 100							
	Powiat grójecki (dok.)							
	Powiat grójecki (cont.)							
1	Gm. w. Pniewy	a	372	36	19	17	36	162
2		b	378	33	19	16	36	168
3		c	6	-3	-	-1	-	6
4		d	101,6	91,7	100,0	94,1	100,0	103,7
5	Powiat kozienicki	a	4111	211	394	388	606	1266
6	Powiat kozienicki	b	4158	218	391	384	627	1270
7		c	47	7	-3	-4	21	4
8		d	101,1	103,3	99,2	99,0	103,5	100,3
9	Gm. m-w. Kozienice	a	2454	67	198	195	386	745
10		b	2456	71	193	190	392	735
11		c	2	4	-5	-5	6	-10
12		d	100,1	106,0	97,5	97,4	101,6	98,7
13	Gm. w. Garbatka-Letnisko	a	381	21	64	62	55	103
14		b	385	22	64	62	60	104
15		c	4	1	-	-	5	1
16		d	101,0	104,8	100,0	100,0	109,1	101,0
17	Gm. w. Głowaczów	a	356	44	47	46	48	110
18		b	357	40	48	46	46	110
19		c	1	-4	1	-	-2	-
20		d	100,3	90,9	102,1	100,0	95,8	100,0
21	Gm. w. Gniewoszków	a	221	18	21	21	26	85
22		b	229	22	20	20	28	86
23		c	8	4	-1	-1	2	1
24		d	103,6	122,2	95,2	95,2	107,7	101,2
25	Gm. w. Grabów nad Pilicą	a	169	23	18	18	25	43
26		b	177	24	19	19	27	43
27		c	8	1	1	1	2	-
28		d	104,7	104,3	105,6	105,6	108,0	100,0

DZIAŁALNOŚCI ORAZ POWIATÓW I GMIN (cd.)
OF ACTIVITIES AND BY POWIATS AND GMINAS (cont.)

Of which								
hotele i restauracje <i>hotels and restaurants</i>	transport, gospodarka magazynowa i łączność <i>transport, storage and communication</i>	pośrednictwo finansowe <i>financial intermediation</i>	obsługa nieruchomości i firm ^Δ <i>real estate, renting and business activities</i>	administracja publiczna i obrona narodowa; obowiązkowe ubezpieczenia społeczne i zdrowotne ^Δ <i>public administration and defence compulsory social security</i>	edukacja <i>education</i>	ochrona zdrowia i pomoc społeczna <i>health and social work</i>	działalność usługowa, komunalna, społeczna i indywidualna, pozostała <i>other community, social and personal service activities</i>	Lp.
8	43	8	17	7	12	7	17	1
8	43	7	18	7	11	8	20	2
–	–	-1	1	–	-1	1	3	3
100,0	100,0	87,5	105,9	100,0	91,7	114,3	117,6	4
122	298	104	421	70	132	179	305	5
122	304	104	439	71	133	178	298	6
–	6	–	18	1	1	-1	-7	7
100,0	102,0	100,0	104,3	101,4	100,8	99,4	97,7	8
79	172	72	319	23	66	132	193	9
77	173	74	334	23	65	133	184	10
-2	1	2	15	–	-1	1	-9	11
97,5	100,6	102,8	104,7	100,0	98,5	100,8	95,3	12
13	17	6	35	7	13	12	34	13
13	18	4	32	7	15	12	33	14
–	1	-2	-3	–	2	–	-1	15
100,0	105,9	66,7	91,4	100,0	115,4	100,0	97,1	16
8	28	4	17	10	12	10	18	17
8	30	5	19	10	13	9	19	18
–	2	1	2	–	1	-1	1	19
100,0	107,1	125,0	111,8	100,0	108,3	90,0	105,6	20
5	15	6	10	7	6	5	17	21
5	16	8	9	7	6	5	17	22
–	1	2	-1	–	–	–	–	23
100,0	106,7	133,3	90,0	100,0	100,0	100,0	100,0	24
4	16	4	6	8	5	3	14	25
4	16	4	8	9	5	3	15	26
–	–	–	2	1	–	–	1	27
100,0	100,0	100,0	133,3	112,5	100,0	100,0	107,1	28

TABL. 11. **PODMIOTY GOSPODARKI NARODOWEJ WEDŁUG WYBRANYCH SEKCJI POLSKIEJ KLASYFIKACJI**
ENTITIES OF THE NATIONAL ECONOMY BY SELECTED SECTIONS OF THE POLISH CLASSIFICATION

Lp.	WYSZCZEGÓLNIENIE SPECIFICATION		W tym					
			Ogółem Grand total	rolnictwo, łowiectwo i leśnictwo agriculture, hunting and forestry	przemysł industry		budownictwo construction	handel i naprawy ^Δ trade and repair ^Δ
					razem total	w tym przetwórstwo przemysłowe of which manufacturing		
	a – 31 XII 2007							
	b – 31 XII 2008							
	c – przyrost/spadek increase/decrease							
	d – 2007 = 100							
	Powiat kozienicki (dok.)							
	Powiat kozienicki (cont.)							
1	Gm. w. Magnuszew	a	322	23	24	24	44	116
2		b	339	24	26	26	52	122
3		c	17	1	2	2	8	6
4		d	105,3	104,3	108,3	108,3	118,2	105,2
5	Gm. w. Sieciechów	a	208	15	22	22	22	64
6		b	215	15	21	21	22	70
7		c	7	–	-1	-1	–	6
8		d	103,4	100,0	95,5	95,5	100,0	109,4
9	Powiat legionowski	a	12886	205	1258	1244	1598	4322
10	Powiat legionowski	b	13590	209	1292	1275	1704	4397
11		c	704	4	34	31	106	75
12		d	105,5	102,0	102,7	102,5	106,6	101,7
13	M. Legionowo	a	7043	45	714	706	899	2401
14		b	7234	42	706	697	929	2393
15		c	191	-3	-8	-9	30	-8
16		d	102,7	93,3	98,9	98,7	103,3	99,7
17	Gm. m-w. Serock	a	1206	41	78	77	182	398
18		b	1289	42	85	84	201	405
19		c	83	1	7	7	19	7
20		d	106,9	102,4	109,0	109,1	110,4	101,8
21	Gm. w. Jabłonna	a	1827	61	164	161	201	625
22		b	2009	65	182	179	219	655
23		c	182	4	18	18	18	30
24		d	110,0	106,6	111,0	111,2	109,0	104,8
25	Gm. w. Nieporęt	a	1833	38	176	174	179	591
26		b	1911	38	176	174	189	595
27		c	78	–	–	–	10	4
28		d	104,3	100,0	100,0	100,0	105,6	100,7
29	Gm. w. Wieliszew	a	977	20	126	126	137	307
30		b	1147	22	143	141	166	349
31		c	170	2	17	15	29	42
32		d	117,4	110,0	113,5	111,9	121,2	113,7

DZIAŁALNOŚCI ORAZ POWIATÓW I GMIN (cd.)
OF ACTIVITIES AND BY POWIATS AND GMINAS (cont.)

Of which								
hotele i restauracje <i>hotels and restaurants</i>	transport, gospodarka magazynowa i łączność <i>transport, storage and communication</i>	pośrednictwo finansowe <i>financial intermediation</i>	obsługa nieruchomości i firm ^Δ <i>real estate, renting and business activities</i>	administracja publiczna i obrona narodowa; obowiązkowe ubezpieczenia społeczne i zdrowotne ^Δ <i>public administration and defence compulsory social security</i>	edukacja <i>education</i>	ochrona zdrowia i pomoc społeczna <i>health and social work</i>	działalność usługowa, komunalna, społeczna i indywidualna, pozostała <i>other community, social and personal service activities</i>	Lp.
7	35	10	16	8	15	9	15	1
7	36	8	17	8	14	9	16	2
–	1	-2	1	–	-1	–	1	3
100,0	102,9	80,0	106,3	100,0	93,3	100,0	106,7	4
6	15	2	18	7	15	8	14	5
8	15	1	20	7	15	7	14	6
2	–	-1	2	–	–	-1	–	7
133,3	100,0	50,0	111,1	100,0	100,0	87,5	100,0	8
353	998	442	2147	37	293	428	805	9
375	1055	494	2373	38	319	477	857	10
22	57	52	226	1	26	49	52	11
106,2	105,7	111,8	110,5	102,7	108,9	111,4	106,5	12
163	544	260	1160	14	154	258	431	13
168	558	282	1238	15	166	280	457	14
5	14	22	78	1	12	22	26	15
103,1	102,6	108,5	106,7	107,1	107,8	108,5	106,0	16
54	75	40	180	6	37	33	82	17
56	88	48	194	5	39	37	89	18
2	13	8	14	-1	2	4	7	19
103,7	117,3	120,0	107,8	83,3	105,4	112,1	108,5	20
40	144	52	348	4	28	55	105	21
44	154	59	407	5	37	71	111	22
4	10	7	59	1	9	16	6	23
110,0	106,9	113,5	117,0	125,0	132,1	129,1	105,7	24
73	152	59	337	6	45	59	118	25
78	154	69	376	6	46	64	120	26
5	2	10	39	–	1	5	2	27
106,8	101,3	116,9	111,6	100,0	102,2	108,5	101,7	28
23	83	31	122	7	29	23	69	29
29	101	36	158	7	31	25	80	30
6	18	5	36	–	2	2	11	31
126,1	121,7	116,1	129,5	100,0	106,9	108,7	115,9	32

TABL. 11. PODMIOTY GOSPODARKI NARODOWEJ WEDŁUG WYBRANYCH SEKCJI POLSKIEJ KLASYFIKACJI
ENTITIES OF THE NATIONAL ECONOMY BY SELECTED SECTIONS OF THE POLISH CLASSIFICATION

Lp.	WYSZCZEGÓLNIENIE SPECIFICATION		Ogółem <i>Grand total</i>	W tym				
				rolnictwo, łowiectwo i leśnictwo <i>agriculture, hunting and forestry</i>	przemysł <i>industry</i>		budownictwo <i>construction</i>	handel i naprawy ^Δ <i>trade and repair ^Δ</i>
					razem <i>total</i>	w tym przetwórstwo przemysłowe <i>of which manufacturing</i>		
a – 31 XII 2007	b – 31 XII 2008	c – przyrost/spadek <i>increase/decrease</i>	d – 2007 = 100					
1	Powiat lipski	a	2510	276	235	229	275	909
2	Powiat lipski	b	2608	288	244	236	312	934
3		c	98	12	9	7	37	25
4		d	103,9	104,3	103,8	103,1	113,5	102,8
5	Gm. m-w. Lipsko	a	1206	73	102	99	111	501
6		b	1236	76	111	106	117	506
7		c	30	3	9	7	6	5
8		d	102,5	104,1	108,8	107,1	105,4	101,0
9	Gm. w. Chotcza	a	130	19	7	7	20	48
10		b	137	19	6	6	23	51
11		c	7	–	-1	-1	3	3
12		d	105,4	100,0	85,7	85,7	115,0	106,3
13	Gm. w. Ciepeliów	a	309	57	33	33	46	97
14		b	324	59	31	31	56	103
15		c	15	2	-2	-2	10	6
16		d	104,9	103,5	93,9	93,9	121,7	106,2
17	Gm. w. Rzecznów	a	245	46	37	36	24	72
18		b	264	48	39	38	33	75
19		c	19	2	2	2	9	3
20		d	107,8	104,3	105,4	105,6	137,5	104,2
21	Gm. w. Sienno	a	370	48	34	33	36	122
22		b	381	51	35	34	44	123
23		c	11	3	1	1	8	1
24		d	103,0	106,3	102,9	103,0	122,2	100,8
25	Gm. w. Solec nad Wisłą	a	250	33	22	21	38	69
26		b	266	35	22	21	39	76
27		c	16	2	–	–	1	7
28		d	106,4	106,1	100,0	100,0	102,6	110,1
29	Powiat łosicki	a	1956	126	176	167	217	682
30	Powiat łosicki	b	2089	172	179	172	256	689
31		c	133	46	3	5	39	7
32		d	106,8	136,5	101,7	103,0	118,0	101,0

DZIAŁALNOŚCI ORAZ POWIATÓW I GMIN (cd.)
OF ACTIVITIES AND BY POWIATS AND GMINAS (cont.)

Of which								Lp.
hotele i restauracje <i>hotels and restaurants</i>	transport, gospodarka magazynowa i łączność <i>transport, storage and communication</i>	pośrednictwo finansowe <i>financial intermediation</i>	obsługa nieruchomości i firm ^Δ <i>real estate, renting and business activities</i>	administracja publiczna i obrona narodowa; obowiązkowe ubezpieczenia społeczne i zdrowotne ^Δ <i>public administration and defence compulsory social security</i>	edukacja <i>education</i>	ochrona zdrowia i pomoc społeczna <i>health and social work</i>	działalność usługowa, komunalna, społeczna i indywidualna, pozostała <i>other community, social and personal service activities</i>	
57	118	59	146	63	86	130	155	1
55	120	65	154	63	83	127	162	2
-2	2	6	8	0	-3	-3	7	3
96,5	101,7	110,2	105,5	100,0	96,5	97,7	104,5	4
28	55	28	92	18	32	88	78	5
28	56	30	96	18	31	86	81	6
-	1	2	4	-	-1	-2	3	7
100,0	101,8	107,1	104,3	100,0	96,9	97,7	103,8	8
1	8	3	4	6	3	4	7	9
1	8	3	5	6	3	4	8	10
-	-	-	1	-	-	-	1	11
100,0	100,0	100,0	125,0	100,0	100,0	100,0	114,3	12
9	5	4	11	10	11	7	18	13
8	5	5	11	10	11	6	18	14
-1	-	1	-	-	-	-1	-	15
88,9	100,0	125,0	100,0	100,0	100,0	85,7	100,0	16
2	10	9	9	10	7	5	14	17
2	10	9	11	10	6	5	16	18
-	-	-	2	-	-1	-	2	19
100,0	100,0	100,0	122,2	100,0	85,7	100,0	114,3	20
13	24	10	18	11	17	15	22	21
12	23	11	18	11	16	14	23	22
-1	-1	1	-	-	-1	-1	1	23
92,3	95,8	110,0	100,0	100,0	94,1	93,3	104,5	24
4	16	5	12	8	16	11	16	25
4	18	7	13	8	16	12	16	26
-	2	2	1	-	-	1	-	27
100,0	112,5	140,0	108,3	100,0	100,0	109,1	100,0	28
35	155	52	132	78	91	85	127	29
34	158	54	150	80	88	98	131	30
-1	3	2	18	2	-3	13	4	31
97,1	101,9	103,8	113,6	102,6	96,7	115,3	103,1	32

TABL. 11. PODMIOTY GOSPODARKI NARODOWEJ WEDŁUG WYBRANYCH SEKCJI POLSKIEJ KLASYFIKACJI
ENTITIES OF THE NATIONAL ECONOMY BY SELECTED SECTIONS OF THE POLISH CLASSIFICATION

Lp.	WYSZCZEGÓLNIENIE SPECIFICATION		Ogółem <i>Grand total</i>	W tym				
				rolnictwo, łowiectwo i leśnictwo <i>agriculture, hunting and forestry</i>	przemysł <i>industry</i>		budownictwo <i>construction</i>	handel i naprawy ^Δ <i>trade and repair ^Δ</i>
					razem <i>total</i>	w tym przetwórstwo przemysłowe <i>of which manufacturing</i>		
	a – 31 XII 2007							
	b – 31 XII 2008							
	c – przyrost/spadek <i>increase/decrease</i>							
	d – 2007 = 100							
	Powiat łosicki (dok.)							
	Powiat łosicki (cont.)							
1	Gm. m-w. Łosice	a	1021	39	87	83	91	398
2		b	1075	56	89	85	99	397
3		c	54	17	2	2	8	-1
4		d	105,3	143,6	102,3	102,4	108,8	99,7
5	Gm. w. Huszlew	a	115	10	2	2	23	38
6		b	125	12	2	2	27	40
7		c	10	2	-	-	4	2
8		d	108,7	120,0	100,0	100,0	117,4	105,3
9	Gm. w. Olszanka	a	184	24	17	17	20	60
10		b	206	37	17	17	23	57
11		c	22	13	-	-	3	-3
12		d	112,0	154,2	100,0	100,0	115,0	95,0
13	Gm. w. Platerów	a	183	12	20	19	28	49
14		b	204	19	21	20	31	54
15		c	21	7	1	1	3	5
16		d	111,5	158,3	105,0	105,3	110,7	110,2
17	Gm. w. Sarnaki	a	260	22	19	19	33	84
18		b	260	21	21	21	41	84
19		c	-	-1	2	2	8	-
20		d	100,0	95,5	110,5	110,5	124,2	100,0
21	Gm. w. Stara Kornica	a	193	19	31	27	22	53
22		b	219	27	29	27	35	57
23		c	26	8	-2	-	13	4
24		d	113,5	142,1	93,5	100,0	159,1	107,5
25	Powiat makowski	a	3686	330	377	363	421	1234
26	Powiat makowski	b	3773	353	375	363	477	1219
27		c	87	23	-2	-	56	-15
28		d	102,4	107,0	99,5	100,0	113,3	98,8
29	M. Maków Mazowiecki	a	1244	21	106	99	153	454
30		b	1251	25	99	92	159	440
31		c	7	4	-7	-7	6	-14
32		d	100,6	119,0	93,4	92,9	103,9	96,9
33	Gm. m-w. Różan	a	408	33	39	39	43	161
34		b	416	32	43	42	58	156
35		c	8	-1	4	3	15	-5
36		d	102,0	97,0	110,3	107,7	134,9	96,9

DZIAŁALNOŚCI ORAZ POWIATÓW I GMIN (cd.)
OF ACTIVITIES AND BY POWIATS AND GMINAS (cont.)

Of which								
hotele i restauracje <i>hotels and restaurants</i>	transport, gospodarka magazynowa i łączność <i>transport, storage and communication</i>	pośrednictwo finansowe <i>financial intermediation</i>	obsługa nieruchomości i firm ^Δ <i>real estate, renting and business activities</i>	administracja publiczna i obrona narodowa; obowiązkowe ubezpieczenia społeczne i zdrowotne ^Δ <i>public administration and defence compulsory social security</i>	edukacja <i>education</i>	ochrona zdrowia i pomoc społeczna <i>health and social work</i>	działalność usługowa, komunalna, społeczna i indywidualna, pozostała <i>other community, social and personal service activities</i>	Lp.
20	91	29	81	18	51	57	59	1
22	91	28	96	18	48	66	65	2
2	-	-1	15	-	-3	9	6	3
110,0	100,0	96,6	118,5	100,0	94,1	115,8	110,2	4
2	9	1	4	9	6	3	8	5
2	9	1	6	9	6	3	8	6
-	-	-	2	-	-	-	-	7
100,0	100,0	100,0	150,0	100,0	100,0	100,0	100,0	8
-	14	4	9	12	5	5	14	9
-	18	6	10	12	5	6	15	10
-	4	2	1	-	-	1	1	11
x	128,6	150,0	111,1	100,0	100,0	120,0	107,1	12
2	10	5	9	16	13	7	12	13
3	11	5	11	17	13	8	11	14
1	1	-	2	1	-	1	-1	15
150,0	110,0	100,0	122,2	106,3	100,0	114,3	91,7	16
8	11	6	21	14	8	9	25	17
5	10	6	20	14	8	8	22	18
-3	-1	-	-1	-	-	-1	-3	19
62,5	90,9	100,0	95,2	100,0	100,0	88,9	88,0	20
3	20	7	8	9	8	4	9	21
2	19	8	7	10	8	7	10	22
-1	-1	1	-1	1	-	3	1	23
66,7	95,0	114,3	87,5	111,1	100,0	175,0	111,1	24
82	268	95	292	93	111	153	230	25
83	276	102	291	92	117	149	239	26
1	8	7	-1	-1	6	-4	9	27
101,2	103,0	107,4	99,7	98,9	105,4	97,4	103,9	28
33	66	35	147	14	34	93	88	29
31	74	42	145	14	38	89	95	30
-2	8	7	-2	-	4	-4	7	31
93,9	112,1	120,0	98,6	100,0	111,8	95,7	108,0	32
11	27	9	28	8	17	10	22	33
11	27	9	24	7	17	11	21	34
-	-	-	-4	-1	-	1	-1	35
100,0	100,0	100,0	85,7	87,5	100,0	110,0	95,5	36

TABL. 11. **PODMIOTY GOSPODARKI NARODOWEJ WEDŁUG WYBRANYCH SEKCJI POLSKIEJ KLASYFIKACJI**
ENTITIES OF THE NATIONAL ECONOMY BY SELECTED SECTIONS OF THE POLISH CLASSIFICATION

Lp.	WYSZCZEGÓLNIENIE SPECIFICATION		W tym					
			Ogółem Grand total	rolnictwo, łowiectwo i leśnictwo agriculture, hunting and forestry	przemysł industry		budownictwo construction	handel i naprawy ^Δ trade and repair ^Δ
					razem total	w tym przetwórstwo przemysłowe of which manufacturing		
	a – 31 XII 2007							
	b – 31 XII 2008							
	c – przyrost/spadek increase/decrease							
	d – 2007 = 100							
	Powiat makowski (dok.)							
	Powiat makowski (cont.)							
1	Gm. w. Czerwonka	a	147	24	16	15	16	38
2		b	152	26	14	14	16	39
3		c	5	2	-2	-1	-	1
4		d	103,4	108,3	87,5	93,3	100,0	102,6
5	Gm. w. Karniewo	a	262	27	21	19	37	77
6		b	268	33	22	21	41	73
7		c	6	6	1	2	4	-4
8		d	102,3	122,2	104,8	110,5	110,8	94,8
9	Gm. w. Krasnosielc	a	467	67	67	67	50	151
10		b	516	76	73	73	57	168
11		c	49	9	6	6	7	17
12		d	110,5	113,4	109,0	109,0	114,0	111,3
13	Gm. w. Młynarze	a	129	14	33	32	8	34
14		b	134	17	32	32	10	32
15		c	5	3	-1	-	2	-2
16		d	103,9	121,4	97,0	100,0	125,0	94,1
17	Gm. w. Płoniawy-Bramura	a	360	50	34	33	41	116
18		b	373	50	35	34	54	114
19		c	13	-	1	1	13	-2
20		d	103,6	100,0	102,9	103,0	131,7	98,3
21	Gm. w. Rzewnie	a	136	13	14	13	14	31
22		b	139	15	12	11	17	32
23		c	3	2	-2	-2	3	1
24		d	102,2	115,4	85,7	84,6	121,4	103,2
25	Gm. w. Sypniewo	a	214	37	19	19	16	58
26		b	209	35	16	16	18	58
27		c	-5	-2	-3	-3	2	-
28		d	97,7	94,6	84,2	84,2	112,5	100,0
29	Gm. w. Szekłów	a	319	44	28	27	43	114
30		b	315	44	29	28	47	107
31		c	-4	-	1	1	4	-7
32		d	98,7	100,0	103,6	103,7	109,3	93,9

DZIAŁALNOŚCI ORAZ POWIATÓW I GMIN (cd.)
OF ACTIVITIES AND BY POWIATS AND GMINAS (cont.)

Of which								
hotele i restauracje <i>hotels and restaurants</i>	transport, gospodarka magazynowa i łączność <i>transport, storage and communication</i>	pośrednictwo finansowe <i>financial intermediation</i>	obsługa nieruchomości i firm ^Δ <i>real estate, renting and business activities</i>	administracja publiczna i obrona narodowa; obowiązkowe ubezpieczenia społeczne i zdrowotne ^Δ <i>public administration and defence compulsory social security</i>	edukacja <i>education</i>	ochrona zdrowia i pomoc społeczna <i>health and social work</i>	działalność usługowa, komunalna, społeczna i indywidualna, pozostała <i>other community, social and personal service activities</i>	Lp.
3	15	–	13	5	3	3	11	1
6	15	–	14	5	3	2	12	2
3	–	–	1	–	–	-1	1	3
200,0	100,0	x	107,7	100,0	100,0	66,7	109,1	4
8	26	11	21	10	7	4	13	5
8	25	10	20	10	7	5	14	6
–	-1	-1	-1	–	–	1	1	7
100,0	96,2	90,9	95,2	100,0	100,0	125,0	107,7	8
8	26	8	24	14	13	10	29	9
8	29	10	27	14	14	10	30	10
–	3	2	3	–	1	–	1	11
100,0	111,5	125,0	112,5	100,0	107,7	100,0	103,4	12
1	9	3	4	6	4	5	8	13
2	10	3	4	6	5	4	9	14
1	1	–	–	–	1	-1	1	15
200,0	111,1	100,0	100,0	100,0	125,0	80,0	112,5	16
5	18	9	24	14	16	9	24	17
4	23	9	24	14	13	9	24	18
-1	5	–	–	–	-3	–	–	19
80,0	127,8	100,0	100,0	100,0	81,3	100,0	100,0	20
5	27	6	3	6	6	4	7	21
5	25	4	4	6	7	5	7	22
–	-2	-2	1	–	1	1	–	23
100,0	92,6	66,7	133,3	100,0	116,7	125,0	100,0	24
1	31	6	12	9	8	5	12	25
1	26	8	13	9	9	4	12	26
–	-5	2	1	–	1	-1	–	27
100,0	83,9	133,3	108,3	100,0	112,5	80,0	100,0	28
7	23	8	16	7	3	10	16	29
7	22	7	16	7	4	10	15	30
–	-1	-1	–	–	1	–	-1	31
100,0	95,7	87,5	100,0	100,0	133,3	100,0	93,8	32

TABL. 11. PODMIOTY GOSPODARKI NARODOWEJ WEDŁUG WYBRANYCH SEKCJI POLSKIEJ KLASYFIKACJI
ENTITIES OF THE NATIONAL ECONOMY BY SELECTED SECTIONS OF THE POLISH CLASSIFICATION

Lp.	WYSZCZEGÓLNIENIE SPECIFICATION		W tym					
			Ogółem Grand total	rolnictwo, łowiectwo i leśnictwo agriculture, hunting and forestry	przemysł industry		budownictwo construction	handel i naprawy ^Δ trade and repair ^Δ
					razem total	w tym przetwórstwo przemysłowe of which manufacturing		
	a – 31 XII 2007							
	b – 31 XII 2008							
	c – przyrost/spadek increase/decrease							
	d – 2007 = 100							
1	Powiat miński	a	11739	302	1437	1399	1631	3896
2	Powiat miński	b	12173	319	1462	1416	1762	3866
3		c	434	17	25	17	131	-30
4		d	103,7	105,6	101,7	101,2	108,0	99,2
5	M. Mińsk Mazowiecki	a	4117	25	402	390	529	1329
6		b	4205	27	395	382	543	1304
7		c	88	2	-7	-8	14	-25
8		d	102,1	108,0	98,3	97,9	102,6	98,1
9	M. Sulejów	a	2475	116	334	331	284	825
10		b	2533	114	331	326	301	828
11		c	58	-2	-3	-5	17	3
12		d	102,3	98,3	99,1	98,5	106,0	100,4
13	Gm. m-w. Halinów	a	1025	14	136	135	133	332
14		b	1103	18	148	147	152	331
15		c	78	4	12	12	19	-1
16		d	107,6	128,6	108,8	108,9	114,3	99,7
17	Gm. m-w. Kałuszyn	a	464	22	50	46	51	220
18		b	473	29	48	44	58	215
19		c	9	7	-2	-2	7	-5
20		d	101,9	131,8	96,0	95,7	113,7	97,7
21	Gm. w. Ceglów	a	321	12	38	36	51	98
22		b	325	14	43	39	49	88
23		c	4	2	5	3	-2	-10
24		d	101,2	116,7	113,2	108,3	96,1	89,8
25	Gm. w. Dębe Wielkie	a	630	8	105	105	87	217
26		b	689	9	112	112	105	224
27		c	59	1	7	7	18	7
28		d	109,4	112,5	106,7	106,7	120,7	103,2
29	Gm. w. Dobrze	a	310	10	32	30	55	107
30		b	319	15	35	33	50	104
31		c	9	5	3	3	-5	-3
32		d	102,9	150,0	109,4	110,0	90,9	97,2

DZIAŁALNOŚCI ORAZ POWIATÓW I GMIN (cd.)
OF ACTIVITIES AND BY POWIATS AND GMINAS (cont.)

Of which								Lp.
hotele i restauracje <i>hotels and restaurants</i>	transport, gospodarka magazynowa i łączność <i>transport, storage and communication</i>	pośrednictwo finansowe <i>financial intermediation</i>	obsługa nieruchomości i firm ^Δ <i>real estate, renting and business activities</i>	administracja publiczna i obrona narodowa; obowiązkowe ubezpieczenia społeczne i zdrowotne ^Δ <i>public administration and defence compulsory social security</i>	edukacja <i>education</i>	ochrona zdrowia i pomoc społeczna <i>health and social work</i>	działalność usługowa, komunalna, społeczna i indywidualna, pozostała <i>other community, social and personal service activities</i>	
243	836	371	1414	137	349	405	718	1
250	888	390	1531	137	352	438	778	2
7	52	19	117	–	3	33	60	3
102,9	106,2	105,1	108,3	100,0	100,9	108,1	108,4	4
96	290	145	665	21	147	211	257	5
97	299	155	730	21	139	225	270	6
1	9	10	65	–	-8	14	13	7
101,0	103,1	106,9	109,8	100,0	94,6	106,6	105,1	8
49	159	92	347	6	44	77	142	9
49	166	97	366	6	50	81	144	10
–	7	5	19	–	6	4	2	11
100,0	104,4	105,4	105,5	100,0	113,6	105,2	101,4	12
23	84	38	140	5	22	16	82	13
23	97	39	149	5	24	24	93	14
–	13	1	9	–	2	8	11	15
100,0	115,5	102,6	106,4	100,0	109,1	150,0	113,4	16
8	31	12	22	10	6	8	24	17
9	27	10	23	10	6	9	29	18
1	-4	-2	1	–	–	1	5	19
112,5	87,1	83,3	104,5	100,0	100,0	112,5	120,8	20
4	20	9	34	10	15	5	25	21
4	21	11	36	10	16	8	25	22
–	1	2	2	–	1	3	–	23
100,0	105,0	122,2	105,9	100,0	106,7	160,0	100,0	24
20	63	17	38	7	15	15	38	25
21	66	18	47	7	16	16	48	26
1	3	1	9	–	1	1	10	27
105,0	104,8	105,9	123,7	100,0	106,7	106,7	126,3	28
8	33	4	20	11	5	9	16	29
7	36	6	23	11	5	9	18	30
-1	3	2	3	–	–	–	2	31
87,5	109,1	150,0	115,0	100,0	100,0	100,0	112,5	32

TABL. 11. PODMIOTY GOSPODARKI NARODOWEJ WEDŁUG WYBRANYCH SEKCJI POLSKIEJ KLASYFIKACJI
ENTITIES OF THE NATIONAL ECONOMY BY SELECTED SECTIONS OF THE POLISH CLASSIFICATION

Lp.	WYSZCZEGÓLNIENIE SPECIFICATION		Ogółem Grand total	W tym				
				rolnictwo, łowiectwo i leśnictwo agriculture, hunting and forestry	przemysł industry		budownictwo construction	handel i naprawy ^Δ trade and repair ^Δ
					razem total	w tym przetwórstwo przemysłowe of which manufacturing		
	a – 31 XII 2007							
	b – 31 XII 2008							
	c – przyrost/spadek increase/decrease							
	d – 2007 = 100							
	Powiat miński (dok.)							
	Powiat miński (cont.)							
1	Gm. w. Jakubów	a	267	19	26	24	55	94
2		b	300	20	32	30	63	107
3		c	33	1	6	6	8	13
4		d	112,4	105,3	123,1	125,0	114,5	113,8
5	Gm. w. Latowicz	a	197	9	32	32	35	68
6		b	203	8	30	30	41	69
7		c	6	-1	-2	-2	6	1
8		d	103,0	88,9	93,8	93,8	117,1	101,5
9	Gm. w. Mińsk Mazowiecki	a	803	24	116	113	161	259
10		b	868	24	119	115	190	265
11		c	65	-	3	2	29	6
12		d	108,1	100,0	102,6	101,8	118,0	102,3
13	Gm. w. Mrozy	a	511	15	62	60	93	158
14		b	511	14	61	59	98	154
15		c	-	-1	-1	-1	5	-4
16		d	100,0	93,3	98,4	98,3	105,4	97,5
17	Gm. w. Siennica	a	294	16	43	36	54	76
18		b	312	16	48	39	64	75
19		c	18	-	5	3	10	-1
20		d	106,1	100,0	111,6	108,3	118,5	98,7
21	Gm. w. Stanisławów	a	325	12	61	61	43	113
22		b	332	11	60	60	48	102
23		c	7	-1	-1	-1	5	-11
24		d	102,2	91,7	98,4	98,4	111,6	90,3
25	Powiat mławski	a	4755	330	465	454	512	1759
26	Powiat mławski	b	4937	357	462	452	604	1753
27		c	182	27	-3	-2	92	-6
28		d	103,8	108,2	99,4	99,6	118,0	99,7
29	M. Mława	a	2896	75	273	267	269	1173
30		b	2959	83	264	259	315	1140
31		c	63	8	-9	-8	46	-33
32		d	102,2	110,7	96,7	97,0	117,1	97,2
33	Gm. w. Dzierzgowo	a	179	59	9	9	16	47
34		b	178	61	9	9	17	45
35		c	-1	2	-	-	1	-2
36		d	99,4	103,4	100,0	100,0	106,3	95,7

DZIAŁALNOŚCI ORAZ POWIATÓW I GMIN (cd.)
OF ACTIVITIES AND BY POWIATS AND GMINAS (cont.)

Of which								Lp.
hotele i restauracje <i>hotels and restaurants</i>	transport, gospodarka magazynowa i łączność <i>transport, storage and communication</i>	pośrednictwo finansowe <i>financial intermediation</i>	obsługa nieruchomości i firm ^Δ <i>real estate, renting and business activities</i>	administracja publiczna i obrona narodowa; obowiązkowe ubezpieczenia społeczne i zdrowotne ^Δ <i>public administration and defence compulsory social security</i>	edukacja <i>education</i>	ochrona zdrowia i pomoc społeczna <i>health and social work</i>	działalność usługowa, komunalna, społeczna i indywidualna, pozostała <i>other community, social and personal service activities</i>	
3	22	3	11	9	8	5	12	1
4	22	5	12	9	8	5	13	2
1	–	2	1	–	–	–	1	3
133,3	100,0	166,7	109,1	100,0	100,0	100,0	108,3	4
4	7	4	3	15	9	3	8	5
3	8	3	5	15	9	3	9	6
-1	1	-1	2	–	–	–	1	7
75,0	114,3	75,0	166,7	100,0	100,0	100,0	112,5	8
9	66	15	58	8	36	10	41	9
13	76	14	63	8	37	13	46	10
4	10	-1	5	–	1	3	5	11
144,4	115,2	93,3	108,6	100,0	102,8	130,0	112,2	12
11	25	21	38	16	13	25	34	13
11	27	19	36	16	14	21	40	14
–	2	-2	-2	–	1	-4	6	15
100,0	108,0	90,5	94,7	100,0	107,7	84,0	117,6	16
4	15	8	18	11	14	12	23	17
5	17	9	17	11	14	14	22	18
1	2	1	-1	–	–	2	-1	19
125,0	113,3	112,5	94,4	100,0	100,0	116,7	95,7	20
4	21	3	20	8	15	9	16	21
4	26	4	24	8	14	10	21	22
–	5	1	4	–	-1	1	5	23
100,0	123,8	133,3	120,0	100,0	93,3	111,1	131,3	24
112	292	166	439	93	124	162	301	25
106	297	166	469	93	138	168	324	26
-6	5	–	30	–	14	6	23	27
94,6	101,7	100,0	106,8	100,0	111,3	103,7	107,6	28
70	176	115	348	14	68	121	194	29
65	184	116	370	14	80	120	208	30
-5	8	1	22	–	12	-1	14	31
92,9	104,5	100,9	106,3	100,0	117,6	99,2	107,2	32
4	10	6	5	6	4	7	6	33
4	9	5	5	6	4	7	6	34
–	-1	-1	–	–	–	–	–	35
100,0	90,0	83,3	100,0	100,0	100,0	100,0	100,0	36

TABL. 11. PODMIOTY GOSPODARKI NARODOWEJ WEDŁUG WYBRANYCH SEKCJI POLSKIEJ KLASYFIKACJI
ENTITIES OF THE NATIONAL ECONOMY BY SELECTED SECTIONS OF THE POLISH CLASSIFICATION

Lp.	WYSZCZEGÓLNIENIE SPECIFICATION		Ogółem Grand total	W tym				
				rolnictwo, łowiectwo i leśnictwo agriculture, hunting and forestry	przemysł industry		budownictwo construction	handel i naprawy ^Δ trade and repair ^Δ
					razem total	w tym przetwórstwo przemysłowe of which manufacturing		
	a – 31 XII 2007							
	b – 31 XII 2008							
	c – przyrost/spadek increase/decrease							
	d – 2007 = 100							
	Powiat mławski (dok.)							
	Powiat mławski (cont.)							
1	Gm. w. Lipowiec Kościelny	a	194	17	21	20	38	57
2		b	210	20	26	25	43	60
3		c	16	3	5	5	5	3
4		d	108,2	117,6	123,8	125,0	113,2	105,3
5	Gm. w. Radzanów	a	160	28	7	6	18	48
6		b	172	31	8	7	20	53
7		c	12	3	1	1	2	5
8		d	107,5	110,7	114,3	116,7	111,1	110,4
9	Gm. w. Strzegowo	a	313	26	31	30	40	90
10		b	336	26	32	31	49	100
11		c	23	–	1	1	9	10
12		d	107,3	100,0	103,2	103,3	122,5	111,1
13	Gm. w. Stupsk	a	238	25	32	31	31	76
14		b	252	25	30	29	36	83
15		c	14	–	-2	-2	5	7
16		d	105,9	100,0	93,8	93,5	116,1	109,2
17	Gm. w. Szreńsk	a	185	35	19	19	25	61
18		b	194	35	15	15	30	66
19		c	9	–	-4	-4	5	5
20		d	104,9	100,0	78,9	78,9	120,0	108,2
21	Gm. w. Szydłowo	a	176	27	14	14	26	63
22		b	196	32	16	16	33	61
23		c	20	5	2	2	7	-2
24		d	111,4	118,5	114,3	114,3	126,9	96,8
25	Gm. w. Wieczfnia Kościelna	a	153	18	32	31	16	37
26		b	165	21	33	32	22	37
27		c	12	3	1	1	6	–
28		d	107,8	116,7	103,1	103,2	137,5	100,0
29	Gm. w. Wiśniewo	a	261	20	27	27	33	107
30		b	275	23	29	29	39	108
31		c	14	3	2	2	6	1
32		d	105,4	115,0	107,4	107,4	118,2	100,9

DZIAŁALNOŚCI ORAZ POWIATÓW I GMIN (cd.)
OF ACTIVITIES AND BY POWIATS AND GMINAS (cont.)

Of which								Lp.
hotele i restauracje <i>hotels and restaurants</i>	transport, gospodarka magazynowa i łączność <i>transport, storage and communication</i>	pośrednictwo finansowe <i>financial intermediation</i>	obsługa nieruchomości i firm ^Δ <i>real estate, renting and business activities</i>	administracja publiczna i obrona narodowa; obowiązkowe ubezpieczenia społeczne i zdrowotne ^Δ <i>public administration and defence compulsory social security</i>	edukacja <i>education</i>	ochrona zdrowia i pomoc społeczna <i>health and social work</i>	działalność usługowa, komunalna, społeczna i indywidualna, pozostała <i>other community, social and personal service activities</i>	
4	5	7	14	9	6	7	9	1
3	6	5	15	9	6	8	9	2
-1	1	-2	1	-	-	1	-	3
75,0	120,0	71,4	107,1	100,0	100,0	114,3	100,0	4
2	15	1	9	11	7	3	11	5
2	12	2	11	11	7	2	13	6
-	-3	1	2	-	-	-1	2	7
100,0	80,0	200,0	122,2	100,0	100,0	66,7	118,2	8
12	24	15	16	15	11	4	29	9
14	23	12	16	15	12	8	29	10
2	-1	-3	-	-	1	4	-	11
116,7	95,8	80,0	100,0	100,0	109,1	200,0	100,0	12
5	14	7	19	7	5	6	11	13
6	16	9	17	7	5	7	11	14
1	2	2	-2	-	-	1	-	15
120,0	114,3	128,6	89,5	100,0	100,0	116,7	100,0	16
3	8	2	4	7	7	4	10	17
1	6	2	8	7	7	5	12	18
-2	-2	-	4	-	-	1	2	19
33,3	75,0	100,0	200,0	100,0	100,0	125,0	120,0	20
-	17	2	7	6	5	3	6	21
-	19	4	8	6	6	4	7	22
-	2	2	1	-	1	1	1	23
x	111,8	200,0	114,3	100,0	120,0	133,3	116,7	24
4	13	4	3	9	4	2	11	25
4	12	4	4	9	4	2	13	26
-	-1	-	1	-	-	-	2	27
100,0	92,3	100,0	133,3	100,0	100,0	100,0	118,2	28
8	10	7	14	9	7	5	14	29
7	10	7	15	9	7	5	16	30
-1	-	-	1	-	-	-	2	31
87,5	100,0	100,0	107,1	100,0	100,0	100,0	114,3	32

TABL. 11. PODMIOTY GOSPODARKI NARODOWEJ WEDŁUG WYBRANYCH SEKCJI POLSKIEJ KLASYFIKACJI
ENTITIES OF THE NATIONAL ECONOMY BY SELECTED SECTIONS OF THE POLISH CLASSIFICATION

Lp.	WYSZCZEGÓLNIENIE SPECIFICATION		Ogółem <i>Grand total</i>	W tym				
				rolnictwo, łowiectwo i leśnictwo <i>agriculture, hunting and forestry</i>	przemysł <i>industry</i>		budownictwo <i>construction</i>	handel i naprawy ^Δ <i>trade and repair ^Δ</i>
					razem <i>total</i>	w tym przetwórstwo przemysłowe <i>of which manufacturing</i>		
	a – 31 XII 2007 b – 31 XII 2008 c – przyrost/spadek <i>increase/decrease</i> d – 2007 = 100							
1	Powiat nowodworski	a	6909	160	739	722	908	2489
2	Powiat nowodworski	b	7200	157	753	738	1005	2536
3		c	291	-3	14	16	97	47
4		d	104,2	98,1	101,9	102,2	110,7	101,9
5	M. Nowy Dwór Mazowiecki	a	2995	22	271	265	351	1065
6		b	3061	22	266	261	370	1070
7		c	66	–	-5	-4	19	5
8		d	102,2	100,0	98,2	98,5	105,4	100,5
9	Gm. m-w. Nasielsk	a	1369	47	154	151	215	564
10		b	1464	48	166	164	251	581
11		c	95	1	12	13	36	17
12		d	106,9	102,1	107,8	108,6	116,7	103,0
13	Gm. m-w. Zakroczym	a	429	22	51	50	48	152
14		b	451	19	52	51	59	157
15		c	22	-3	1	1	11	5
16		d	105,1	86,4	102,0	102,0	122,9	103,3
17	Gm. w. Czosnów	a	962	20	154	152	123	298
18		b	1015	18	163	161	145	305
19		c	53	-2	9	9	22	7
20		d	105,5	90,0	105,8	105,9	117,9	102,3
21	Gm. w. Leoncin	a	381	23	35	34	63	132
22		b	397	20	33	32	73	134
23		c	16	-3	-2	-2	10	2
24		d	104,2	87,0	94,3	94,1	115,9	101,5
25	Gm. w. Pomiechówek	a	773	26	74	70	108	278
26		b	812	30	73	69	107	289
27		c	39	4	-1	-1	-1	11
28		d	105,0	115,4	98,6	98,6	99,1	104,0
29	Powiat ostrołęcki	a	4318	393	478	472	551	1469
30	Powiat ostrołęcki	b	4533	421	488	481	662	1507
31		c	215	28	10	9	111	38
32		d	105,0	107,1	102,1	101,9	120,1	102,6

DZIAŁALNOŚCI ORAZ POWIATÓW I GMIN (cd.)
OF ACTIVITIES AND BY POWIATS AND GMINAS (cont.)

Of which								Lp.
hotele i restauracje <i>hotels and restaurants</i>	transport, gospodarka magazynowa i łączność <i>transport, storage and communication</i>	pośrednictwo finansowe <i>financial intermediation</i>	obsługa nieruchomości i firm ^Δ <i>real estate, renting and business activities</i>	administracja publiczna i obrona narodowa; obowiązkowe ubezpieczenia społeczne i zdrowotne ^Δ <i>public administration and defence compulsory social security</i>	edukacja <i>education</i>	ochrona zdrowia i pomoc społeczna <i>health and social work</i>	działalność usługowa, komunalna, społeczna i indywidualna, pozostała <i>other community, social and personal service activities</i>	
145	555	213	824	52	176	231	416	1
154	576	224	868	52	174	248	451	2
9	21	11	44	-	-2	17	35	3
106,2	103,8	105,2	105,3	100,0	98,9	107,4	108,4	4
61	239	114	458	21	68	131	193	5
64	246	120	472	21	71	135	203	6
3	7	6	14	-	3	4	10	7
104,9	102,9	105,3	103,1	100,0	104,4	103,1	105,2	8
21	85	34	113	9	29	32	66	9
24	93	33	119	9	28	38	74	10
3	8	-1	6	-	-1	6	8	11
114,3	109,4	97,1	105,3	100,0	96,6	118,8	112,1	12
17	40	10	39	6	5	8	31	13
19	37	10	42	6	6	9	35	14
2	-3	-	3	-	1	1	4	15
111,8	92,5	100,0	107,7	100,0	120,0	112,5	112,9	16
22	74	21	116	8	33	27	66	17
21	73	26	123	8	31	32	69	18
-1	-1	5	7	-	-2	5	3	19
95,5	98,6	123,8	106,0	100,0	93,9	118,5	104,5	20
7	41	10	22	3	13	10	22	21
8	45	10	23	3	13	10	25	22
1	4	-	1	-	-	-	3	23
114,3	109,8	100,0	104,5	100,0	100,0	100,0	113,6	24
17	76	24	76	5	28	23	38	25
18	82	25	89	5	25	24	45	26
1	6	1	13	-	-3	1	7	27
105,9	107,9	104,2	117,1	100,0	89,3	104,3	118,4	28
83	298	129	223	99	235	121	239	29
88	302	131	241	99	204	133	257	30
5	4	2	18	-	-31	12	18	31
106,0	101,3	101,6	108,1	100,0	86,8	109,9	107,5	32

TABL. 11. **PODMIOTY GOSPODARKI NARODOWEJ WEDŁUG WYBRANYCH SEKCJI POLSKIEJ KLASYFIKACJI**
ENTITIES OF THE NATIONAL ECONOMY BY SELECTED SECTIONS OF THE POLISH CLASSIFICATION

Lp.	WYSZCZEGÓLNIENIE SPECIFICATION		Ogółem Grand total	W tym				
				rolnictwo, łowiectwo i leśnictwo agriculture, hunting and forestry	przemysł industry		budownictwo construction	handel i naprawy ^Δ trade and repair ^Δ
					razem total	w tym przetwórstwo przemysłowe of which manufacturing		
	a – 31 XII 2007							
	b – 31 XII 2008							
	c – przyrost/spadek increase/decrease							
	d – 2007 = 100							
Powiat ostrołęcki (cd.)								
Powiat ostrołęcki (cont.)								
1	Gm. m-w. Myszyniec	a	556	49	48	48	69	226
2		b	599	55	52	52	84	239
3		c	43	6	4	4	15	13
4		d	107,7	112,2	108,3	108,3	121,7	105,8
5	Gm. w. Baranowo	a	242	35	34	34	19	70
6		b	244	34	33	33	22	75
7		c	2	-1	-1	-1	3	5
8		d	100,8	97,1	97,1	97,1	115,8	107,1
9	Gm. w. Czarnia	a	107	11	6	6	23	29
10		b	116	11	8	8	29	25
11		c	9	-	2	2	6	-4
12		d	108,4	100,0	133,3	133,3	126,1	86,2
13	Gm. w. Czerwin	a	219	24	25	23	24	60
14		b	230	31	22	19	28	57
15		c	11	7	-3	-4	4	-3
16		d	105,0	129,2	88,0	82,6	116,7	95,0
17	Gm. w. Goworowo	a	374	46	41	41	36	116
18		b	372	49	36	35	44	112
19		c	-2	3	-5	-6	8	-4
20		d	99,5	106,5	87,8	85,4	122,2	96,6
21	Gm. w. Kadzidło	a	718	66	100	99	114	253
22		b	771	73	109	108	136	265
23		c	53	7	9	9	22	12
24		d	107,4	110,6	109,0	109,1	119,3	104,7
25	Gm. w. Lelis	a	370	26	34	34	63	125
26		b	391	29	36	36	75	135
27		c	21	3	2	2	12	10
28		d	105,7	111,5	105,9	105,9	119,0	108,0
29	Gm. w. Łyse	a	312	25	30	30	43	114
30		b	318	25	27	27	51	119
31		c	6	-	-3	-3	8	5
32		d	101,9	100,0	90,0	90,0	118,6	104,4

DZIAŁALNOŚCI ORAZ POWIATÓW I GMIN (cd.)
OF ACTIVITIES AND BY POWIATS AND GMINAS (cont.)

Of which								
hotele i restauracje <i>hotels and restaurants</i>	transport, gospodarka magazynowa i łączność <i>transport, storage and communication</i>	pośrednictwo finansowe <i>financial intermediation</i>	obsługa nieruchomości i firm ^Δ <i>real estate, renting and business activities</i>	administracja publiczna i obrona narodowa; obowiązkowe ubezpieczenia społeczne i zdrowotne ^Δ <i>public administration and defence compulsory social security</i>	edukacja <i>education</i>	ochrona zdrowia i pomoc społeczna <i>health and social work</i>	działalność usługowa, komunalna, społeczna i indywidualna, pozostała <i>other community, social and personal service activities</i>	Lp.
19	27	20	15	8	29	13	33	1
17	26	21	21	8	27	14	35	2
-2	-1	1	6	-	-2	1	2	3
89,5	96,3	105,0	140,0	100,0	93,1	107,7	106,1	4
9	8	4	13	8	21	5	16	5
7	9	4	11	8	19	5	17	6
-2	1	-	-2	-	-2	-	1	7
77,8	112,5	100,0	84,6	100,0	90,5	100,0	106,3	8
-	12	3	3	6	7	3	4	9
-	11	3	5	6	7	3	8	10
-	-1	-	2	-	-	-	4	11
x	91,7	100,0	166,7	100,0	100,0	100,0	200,0	12
2	19	5	11	13	21	7	8	13
2	23	5	10	14	19	8	11	14
-	4	-	-1	1	-2	1	3	15
100,0	121,1	100,0	90,9	107,7	90,5	114,3	137,5	16
5	34	11	12	15	22	12	24	17
5	32	12	16	15	14	14	23	18
-	-2	1	4	-	-8	2	-1	19
100,0	94,1	109,1	133,3	100,0	63,6	116,7	95,8	20
10	27	15	38	10	34	14	37	21
11	26	18	39	10	30	15	39	22
1	-1	3	1	-	-4	1	2	23
110,0	96,3	120,0	102,6	100,0	88,2	107,1	105,4	24
4	30	13	19	5	28	7	16	25
4	32	11	16	5	21	10	17	26
-	2	-2	-3	-	-7	3	1	27
100,0	106,7	84,6	84,2	100,0	75,0	142,9	106,3	28
8	9	6	11	5	28	7	26	29
7	7	6	11	4	26	7	28	30
-1	-2	-	-	-1	-2	-	2	31
87,5	77,8	100,0	100,0	80,0	92,9	100,0	107,7	32

TABL. 11. **PODMIOTY GOSPODARKI NARODOWEJ WEDŁUG WYBRANYCH SEKCJI POLSKIEJ KLASYFIKACJI**
ENTITIES OF THE NATIONAL ECONOMY BY SELECTED SECTIONS OF THE POLISH CLASSIFICATION

Lp.	WYSZCZEGÓLNIENIE SPECIFICATION		Ogółem Grand total	W tym				
				rolnictwo, łowiectwo i leśnictwo agriculture, hunting and forestry	przemysł industry		budownictwo construction	handel i naprawy ^Δ trade and repair ^Δ
					razem total	w tym przetwórstwo przemysłowe of which manufacturing		
	a – 31 XII 2007							
	b – 31 XII 2008							
	c – przyrost/spadek increase/decrease							
	d – 2007 = 100							
	Powiat ostrołęcki (dok.)							
	Powiat ostrołęcki (cont.)							
1	Gm. w. Olszewo-Borki	a	647	52	93	93	62	212
2		b	678	55	94	94	84	213
3		c	31	3	1	1	22	1
4		d	104,8	105,8	101,1	101,1	135,5	100,5
5	Gm. w. Rzekuń	a	558	39	46	45	65	208
6		b	597	38	49	48	74	212
7		c	39	-1	3	3	9	4
8		d	107,0	97,4	106,5	106,7	113,8	101,9
9	Gm. w. Troszyn	a	215	20	21	19	33	56
10		b	217	21	22	21	35	55
11		c	2	1	1	2	2	-1
12		d	100,9	105,0	104,8	110,5	106,1	98,2
13	Powiat ostrowski	a	6011	433	535	526	787	2043
14	Powiat ostrowski	b	6122	458	537	526	866	1996
15		c	111	25	2	-	79	-47
16		d	101,8	105,8	100,4	100,0	110,0	97,7
17	M. Ostrów Mazowiecka	a	3082	43	269	266	354	1140
18		b	3107	49	276	272	382	1109
19		c	25	6	7	6	28	-31
20		d	100,8	114,0	102,6	102,3	107,9	97,3
21	Gm. m-w. Brok	a	225	36	23	23	35	79
22		b	231	34	21	21	39	81
23		c	6	-2	-2	-2	4	2
24		d	102,7	94,4	91,3	91,3	111,4	102,5
25	Gm. w. Andrzejewo	a	217	33	16	16	37	63
26		b	229	37	17	17	42	60
27		c	12	4	1	1	5	-3
28		d	105,5	112,1	106,3	106,3	113,5	95,2
29	Gm. w. Boguty-Pianki	a	185	19	17	17	17	62
30		b	189	21	16	16	18	62
31		c	4	2	-1	-1	1	-
32		d	102,2	110,5	94,1	94,1	105,9	100,0
33	Gm. w. Małkinia Górna	a	775	56	83	82	125	270
34		b	777	55	77	75	138	258
35		c	2	-1	-6	-7	13	-12
36		d	100,3	98,2	92,8	91,5	110,4	95,6

DZIAŁALNOŚCI ORAZ POWIATÓW I GMIN (cd.)
OF ACTIVITIES AND BY POWIATS AND GMINAS (cont.)

Of which								
hotele i restauracje <i>hotels and restaurants</i>	transport, gospodarka magazynowa i łączność <i>transport, storage and communication</i>	pośrednictwo finansowe <i>financial intermediation</i>	obsługa nieruchomości i firm ^Δ <i>real estate, renting and business activities</i>	administracja publiczna i obrona narodowa; obowiązkowe ubezpieczenia społeczne i zdrowotne ^Δ <i>public administration and defence compulsory social security</i>	edukacja <i>education</i>	ochrona zdrowia i pomoc społeczna <i>health and social work</i>	działalność usługowa, komunalna, społeczna i indywidualna, pozostała <i>other community, social and personal service activities</i>	Lp.
15	74	20	40	9	19	20	31	1
21	71	19	42	9	18	20	32	2
6	-3	-1	2	-	-1	-	1	3
140,0	95,9	95,0	105,0	100,0	94,7	100,0	103,2	4
10	46	23	48	8	13	23	29	5
13	52	23	57	8	12	27	32	6
3	6	-	9	-	-1	4	3	7
130,0	113,0	100,0	118,8	100,0	92,3	117,4	110,3	8
1	12	9	13	12	13	10	15	9
1	13	9	13	12	11	10	15	10
-	1	-	-	-	-2	-	-	11
100,0	108,3	100,0	100,0	100,0	84,6	100,0	100,0	12
133	549	140	540	118	176	228	329	13
136	564	139	540	118	165	270	333	14
3	15	-1	-	-	-11	42	4	15
102,3	102,7	99,3	100,0	100,0	93,8	118,4	101,2	16
81	354	81	367	15	63	144	171	17
79	352	79	366	15	60	176	164	18
-2	-2	-2	-1	-	-3	32	-7	19
97,5	99,4	97,5	99,7	100,0	95,2	122,2	95,9	20
4	3	3	14	4	7	7	10	21
4	5	3	14	4	7	8	11	22
-	2	-	-	-	-	1	1	23
100,0	166,7	100,0	100,0	100,0	100,0	114,3	110,0	24
1	15	5	6	13	6	8	14	25
3	17	5	5	13	6	10	14	26
2	2	-	-1	-	-	2	-	27
300,0	113,3	100,0	83,3	100,0	100,0	125,0	100,0	28
2	18	7	12	8	2	8	13	29
2	19	8	12	8	2	8	13	30
-	1	1	-	-	-	-	-	31
100,0	105,6	114,3	100,0	100,0	100,0	100,0	100,0	32
20	45	13	57	11	28	22	45	33
18	48	12	63	11	30	18	49	34
-2	3	-1	6	-	2	-4	4	35
90,0	106,7	92,3	110,5	100,0	107,1	81,8	108,9	36

TABL. 11. PODMIOTY GOSPODARKI NARODOWEJ WEDŁUG WYBRANYCH SEKCJI POLSKIEJ KLASYFIKACJI
ENTITIES OF THE NATIONAL ECONOMY BY SELECTED SECTIONS OF THE POLISH CLASSIFICATION

Lp.	WYSZCZEGÓLNIENIE SPECIFICATION		Ogółem Grand total	W tym				
				rolnictwo, łowiectwo i leśnictwo agriculture, hunting and forestry	przemysł industry		budownictwo construction	handel i naprawy ^Δ trade and repair ^Δ
					razem total	w tym przetwórstwo przemysłowe of which manufacturing		
	a – 31 XII 2007							
	b – 31 XII 2008							
	c – przyrost/spadek increase/decrease							
	d – 2007 = 100							
	Powiat ostrowski (dok.)							
	Powiat ostrowski (cont.)							
1	Gm. w. Nur	a	193	25	14	14	34	51
2		b	189	27	12	12	33	48
3		c	-4	2	-2	-2	-1	-3
4		d	97,9	108,0	85,7	85,7	97,1	94,1
5	Gm. w. Ostrów Mazowiecka	a	660	103	57	55	85	189
6		b	694	116	60	58	97	184
7		c	34	13	3	3	12	-5
8		d	105,2	112,6	105,3	105,5	114,1	97,4
9	Gm. w. Stary Lubotyń	a	154	34	8	8	18	47
10		b	159	33	7	7	24	49
11		c	5	-1	-1	-1	6	2
12		d	103,2	97,1	87,5	87,5	133,3	104,3
13	Gm. w. Szulborze Wielkie	a	101	12	10	10	17	28
14		b	103	12	10	10	19	29
15		c	2	-	-	-	2	1
16		d	102,0	100,0	100,0	100,0	111,8	103,6
17	Gm. w. Wąsewo	a	212	30	21	18	30	52
18		b	226	29	21	18	38	53
19		c	14	-1	-	-	8	1
20		d	106,6	96,7	100,0	100,0	126,7	101,9
21	Gm. w. Zaręby Kościelne	a	207	42	17	17	35	62
22		b	218	45	20	20	36	63
23		c	11	3	3	3	1	1
24		d	105,3	107,1	117,6	117,6	102,9	101,6
25	Powiat otwocki	a	13095	202	2075	2060	1591	4273
26	Powiat otwocki	b	13791	203	2071	2051	1726	4381
27		c	696	1	-4	-9	135	108
28		d	105,3	100,5	99,8	99,6	108,5	102,5
29	M. Józefów	a	2973	27	567	566	291	954
30		b	3100	27	555	553	295	971
31		c	127	-	-12	-13	4	17
32		d	104,3	100,0	97,9	97,7	101,4	101,8

DZIAŁALNOŚCI ORAZ POWIATÓW I GMIN (cd.)
OF ACTIVITIES AND BY POWIATS AND GMINAS (cont.)

Of which								
hotele i restauracje <i>hotels and restaurants</i>	transport, gospodarka magazynowa i łączność <i>transport, storage and communication</i>	pośrednictwo finansowe <i>financial intermediation</i>	obsługa nieruchomości i firm ^Δ <i>real estate, renting and business activities</i>	administracja publiczna i obrona narodowa; obowiązkowe ubezpieczenia społeczne i zdrowotne ^Δ <i>public administration and defence compulsory social security</i>	edukacja <i>education</i>	ochrona zdrowia i pomoc społeczna <i>health and social work</i>	działalność usługowa, komunalna, społeczna i indywidualna, pozostała <i>other community, social and personal service activities</i>	Lp.
2	16	5	6	13	6	9	12	1
2	19	5	5	13	6	8	11	2
-	3	-	-1	-	-	-1	-1	3
100,0	118,8	100,0	83,3	100,0	100,0	88,9	91,7	4
10	53	15	46	17	42	11	32	5
14	59	15	44	17	33	22	33	6
4	6	-	-2	-	-9	11	1	7
140,0	111,3	100,0	95,7	100,0	78,6	200,0	103,1	8
1	7	4	9	11	5	4	6	9
1	9	3	6	11	5	4	7	10
-	2	-1	-3	-	-	-	1	11
100,0	128,6	75,0	66,7	100,0	100,0	100,0	116,7	12
2	7	1	12	3	4	2	3	13
2	7	1	12	3	3	2	3	14
-	-	-	-	-	-1	-	-	15
100,0	100,0	100,0	100,0	100,0	75,0	100,0	100,0	16
5	20	5	5	15	8	6	15	17
7	18	5	7	15	8	7	18	18
2	-2	-	2	-	-	1	3	19
140,0	90,0	100,0	140,0	100,0	100,0	116,7	120,0	20
5	11	1	6	8	5	7	8	21
4	11	3	6	8	5	7	10	22
-1	-	2	-	-	-	-	2	23
80,0	100,0	300,0	100,0	100,0	100,0	100,0	125,0	24
268	831	465	1673	67	334	521	793	25
296	893	498	1898	67	343	553	860	26
28	62	33	225	-	9	32	67	27
110,4	107,5	107,1	113,4	100,0	102,7	106,1	108,4	28
61	154	95	441	4	63	142	173	29
69	168	104	495	4	74	147	190	30
8	14	9	54	-	11	5	17	31
113,1	109,1	109,5	112,2	100,0	117,5	103,5	109,8	32

TABL. 11. **PODMIOTY GOSPODARKI NARODOWEJ WEDŁUG WYBRANYCH SEKCJI POLSKIEJ KLASYFIKACJI**
ENTITIES OF THE NATIONAL ECONOMY BY SELECTED SECTIONS OF THE POLISH CLASSIFICATION

Lp.	WYSZCZEGÓLNIENIE SPECIFICATION		Ogółem <i>Grand total</i>	W tym				
				rolnictwo, łowiectwo i leśnictwo <i>agriculture, hunting and forestry</i>	przemysł <i>industry</i>		budownictwo <i>construction</i>	handel i naprawy ^Δ <i>trade and repair ^Δ</i>
					razem <i>total</i>	w tym przetwórstwo przemysłowe <i>of which manufacturing</i>		
a – 31 XII 2007	b – 31 XII 2008	c – przyrost/spadek <i>increase/decrease</i>	d – 2007 = 100					
	Powiat otwocki (dok.)							
	Powiat otwocki (cont.)							
1	M. Otwock	a	5398	40	752	744	632	1729
2		b	5690	41	740	730	680	1765
3		c	292	1	-12	-14	48	36
4		d	105,4	102,5	98,4	98,1	107,6	102,1
5	Gm. m-w. Karczew	a	1679	45	269	265	195	592
6		b	1773	46	268	263	228	617
7		c	94	1	-1	-2	33	25
8		d	105,6	102,2	99,6	99,2	116,9	104,2
9	Gm. w. Celestynów	a	928	20	167	166	147	296
10		b	988	20	172	170	163	311
11		c	60	-	5	4	16	15
12		d	106,5	100,0	103,0	102,4	110,9	105,1
13	Gm. w. Kołbiel	a	439	17	72	72	87	141
14		b	470	17	76	76	97	150
15		c	31	-	4	4	10	9
16		d	107,1	100,0	105,6	105,6	111,5	106,4
17	Gm. w. Osieck	a	172	7	20	20	34	47
18		b	186	7	20	20	38	49
19		c	14	-	-	-	4	2
20		d	108,1	100,0	100,0	100,0	111,8	104,3
21	Gm. w. Sobienie-Jeziory	a	339	22	43	43	44	127
22		b	351	20	46	46	48	130
23		c	12	-2	3	3	4	3
24		d	103,5	90,9	107,0	107,0	109,1	102,4
25	Gm. w. Wiązowna	a	1167	24	185	184	161	387
26		b	1233	25	194	193	177	388
27		c	66	1	9	9	16	1
28		d	105,7	104,2	104,9	104,9	109,9	100,3
29	Powiat piaseczyński	a	20121	352	1969	1945	2006	6653
30	Powiat piaseczyński	b	21620	368	1986	1959	2208	7055
31		c	1499	16	17	14	202	402
32		d	107,4	104,5	100,9	100,7	110,1	106,0

DZIAŁALNOŚCI ORAZ POWIATÓW I GMIN (cd.)
OF ACTIVITIES AND BY POWIATS AND GMINAS (cont.)

Of which								
hotele i restauracje <i>hotels and restaurants</i>	transport, gospodarka magazynowa i łączność <i>transport, storage and communication</i>	pośrednictwo finansowe <i>financial intermediation</i>	obsługa nieruchomości i firm ^Δ <i>real estate, renting and business activities</i>	administracja publiczna i obrona narodowa; obowiązkowe ubezpieczenia społeczne i zdrowotne ^Δ <i>public administration and defence compulsory social security</i>	edukacja <i>education</i>	ochrona zdrowia i pomoc społeczna <i>health and social work</i>	działalność usługowa, komunalna, społeczna i indywidualna, pozostała <i>other community, social and personal service activities</i>	Lp.
121	363	237	761	15	161	249	338	1
135	387	248	884	15	157	263	375	2
14	24	11	123	-	-4	14	37	3
111,6	106,6	104,6	116,2	100,0	97,5	105,6	110,9	4
26	116	62	180	5	35	54	100	5
31	126	69	196	5	36	57	94	6
5	10	7	16	-	1	3	-6	7
119,2	108,6	111,3	108,9	100,0	102,9	105,6	94,0	8
13	55	23	105	9	22	14	57	9
13	56	27	118	9	22	17	60	10
-	1	4	13	-	-	3	3	11
100,0	101,8	117,4	112,4	100,0	100,0	121,4	105,3	12
11	30	7	22	11	11	6	24	13
10	33	7	25	11	12	7	25	14
-1	3	-	3	-	1	1	1	15
90,9	110,0	100,0	113,6	100,0	109,1	116,7	104,2	16
4	11	4	16	7	4	6	12	17
6	11	5	18	7	6	6	13	18
2	-	1	2	-	2	-	1	19
150,0	100,0	125,0	112,5	100,0	150,0	100,0	108,3	20
3	34	6	13	10	10	10	17	21
3	37	7	11	10	9	11	19	22
-	3	1	-2	-	-1	1	2	23
100,0	108,8	116,7	84,6	100,0	90,0	110,0	111,8	24
29	68	31	135	6	28	40	72	25
29	75	31	151	6	27	45	84	26
-	7	-	16	-	-1	5	12	27
100,0	110,3	100,0	111,9	100,0	96,4	112,5	116,7	28
471	1467	625	3955	58	504	759	1302	29
508	1512	669	4442	61	545	847	1419	30
37	45	44	487	3	41	88	117	31
107,9	103,1	107,0	112,3	105,2	108,1	111,6	109,0	32

TABL. 11. PODMIOTY GOSPODARKI NARODOWEJ WEDŁUG WYBRANYCH SEKCJI POLSKIEJ KLASYFIKACJI
ENTITIES OF THE NATIONAL ECONOMY BY SELECTED SECTIONS OF THE POLISH CLASSIFICATION

Lp.	WYSZCZEGÓLNIENIE SPECIFICATION		Ogółem Grand total	W tym				
				rolnictwo, łowiectwo i leśnictwo agriculture, hunting and forestry	przemysł industry		budownictwo construction	handel i naprawy ^Δ trade and repair ^Δ
					razem total	w tym przetwórstwo przemysłowe of which manufacturing		
	a – 31 XII 2007							
	b – 31 XII 2008							
	c – przyrost/spadek increase/decrease							
	d – 2007 = 100							
	Powiat piaseczyński (dok.)							
	Powiat piaseczyński (cont.)							
1	Gm. m-w. Góra Kalwaria	a	2480	59	255	254	324	900
2		b	2584	62	258	257	349	923
3		c	104	3	3	3	25	23
4		d	104,2	105,1	101,2	101,2	107,7	102,6
5	Gm. m-w. Konstancin-	a	3236	55	315	313	344	925
6	Jeziorna	b	3370	56	316	313	363	920
7		c	134	1	1	-	19	-5
8		d	104,1	101,8	100,3	100,0	105,5	99,5
9	Gm. m-w. Piaseczno	a	9368	119	1003	992	870	2839
10		b	10042	125	1007	994	972	2915
11		c	674	6	4	2	102	76
12		d	107,2	105,0	100,4	100,2	111,7	102,7
13	Gm. m-w. Tarczyn.....	a	1129	40	89	84	122	404
14		b	1167	41	83	78	129	420
15		c	38	1	-6	-6	7	16
16		d	103,4	102,5	93,3	92,9	105,7	104,0
17	Gm. w. Lesznowola	a	3134	59	224	221	233	1355
18		b	3608	61	234	231	262	1632
19		c	474	2	10	10	29	277
20		d	115,1	103,4	104,5	104,5	112,4	120,4
21	Gm. w. Prażmów	a	774	20	83	81	113	230
22		b	849	23	88	86	133	245
23		c	75	3	5	5	20	15
24		d	109,7	115,0	106,0	106,2	117,7	106,5
25	Powiat płocki	a	5359	411	597	566	632	1710
26	Powiat płocki	b	5600	420	615	585	725	1710
27		c	241	9	18	19	93	-
28		d	104,5	102,2	103,0	103,4	114,7	100,0
29	Gm. m-w. Drobin	a	364	23	42	40	31	133
30		b	365	23	39	37	41	132
31		c	1	-	-3	-3	10	-1
32		d	100,3	100,0	92,9	92,5	132,3	99,2

DZIAŁALNOŚCI ORAZ POWIATÓW I GMIN (cd.)
OF ACTIVITIES AND BY POWIATS AND GMINAS (cont.)

Of which								Lp.
hotele i restauracje <i>hotels and restaurants</i>	transport, gospodarka magazynowa i łączność <i>transport, storage and communication</i>	pośrednictwo finansowe <i>financial intermediation</i>	obsługa nieruchomości i firm ^Δ <i>real estate, renting and business activities</i>	administracja publiczna i obrona narodowa; obowiązkowe ubezpieczenia społeczne i zdrowotne ^Δ <i>public administration and defence compulsory social security</i>	edukacja <i>education</i>	ochrona zdrowia i pomoc społeczna <i>health and social work</i>	działalność usługowa, komunalna, społeczna i indywidualna, pozostała <i>other community, social and personal service activities</i>	
74	253	64	290	9	51	60	141	1
74	258	64	309	10	54	71	152	2
-	5	-	19	1	3	11	11	3
100,0	102,0	100,0	106,6	111,1	105,9	118,3	107,8	4
81	190	106	709	10	94	171	236	5
85	189	118	781	11	95	180	256	6
4	-1	12	72	1	1	9	20	7
104,9	99,5	111,3	110,2	110,0	101,1	105,3	108,5	8
200	545	341	2130	19	260	404	638	9
223	567	369	2410	20	290	455	689	10
23	22	28	280	1	30	51	51	11
111,5	104,0	108,2	113,1	105,3	111,5	112,6	108,0	12
23	184	23	115	7	25	21	76	13
23	187	20	126	7	24	27	80	14
-	3	-3	11	-	-1	6	4	15
100,0	101,6	87,0	109,6	100,0	96,0	128,6	105,3	16
73	224	67	583	6	61	84	165	17
81	229	71	678	6	68	93	193	18
8	5	4	95	-	7	9	28	19
111,0	102,2	106,0	116,3	100,0	111,5	110,7	117,0	20
20	71	24	128	7	13	19	46	21
22	82	27	138	7	14	21	49	22
2	11	3	10	-	1	2	3	23
110,0	115,5	112,5	107,8	100,0	107,7	110,5	106,5	24
113	403	146	413	142	174	228	387	25
126	426	155	437	142	173	247	422	26
13	23	9	24	-	-1	19	35	27
111,5	105,7	106,2	105,8	100,0	99,4	108,3	109,0	28
3	26	11	34	12	13	14	22	29
2	25	10	34	12	13	13	21	30
-1	-1	-1	-	-	-	-1	-1	31
66,7	96,2	90,9	100,0	100,0	100,0	92,9	95,5	32

TABL. 11. PODMIOTY GOSPODARKI NARODOWEJ WEDŁUG WYBRANYCH SEKCJI POLSKIEJ KLASYFIKACJI
ENTITIES OF THE NATIONAL ECONOMY BY SELECTED SECTIONS OF THE POLISH CLASSIFICATION

Lp.	WYSZCZEGÓLNIENIE SPECIFICATION		Ogółem Grand total	W tym				
				rolnictwo, łowiectwo i leśnictwo agriculture, hunting and forestry	przemysł industry		budownictwo construction	handel i naprawy ^Δ trade and repair ^Δ
					razem total	w tym przetwórstwo przemysłowe of which manufacturing		
	a – 31 XII 2007							
	b – 31 XII 2008							
	c – przyrost/spadek increase/decrease							
	d – 2007 = 100							
	Powiat płocki (cd.) Powiat płocki (cont.)							
1	Gm. m-w. Gąbin	a	689	38	82	76	88	253
2		b	709	38	77	71	95	264
3		c	20	–	-5	-5	7	11
4		d	102,9	100,0	93,9	93,4	108,0	104,3
5	Gm. m-w. Wyszogród	a	287	16	27	26	27	110
6		b	276	15	26	25	22	99
7		c	-11	-1	-1	-1	-5	-11
8		d	96,2	93,8	96,3	96,2	81,5	90,0
9	Gm. w. Bielsk	a	403	29	47	44	58	118
10		b	410	35	45	43	59	121
11		c	7	6	-2	-1	1	3
12		d	101,7	120,7	95,7	97,7	101,7	102,5
13	Gm. w. Bodzanów	a	360	22	31	29	34	131
14		b	365	23	32	30	39	122
15		c	5	1	1	1	5	-9
16		d	101,4	104,5	103,2	103,4	114,7	93,1
17	Gm. w. Brudzeń Duży	a	326	29	35	35	54	86
18		b	346	31	39	39	62	86
19		c	20	2	4	4	8	–
20		d	106,1	106,9	111,4	111,4	114,8	100,0
21	Gm. w. Bulkowo	a	213	28	14	13	23	72
22		b	229	29	13	12	28	75
23		c	16	1	-1	-1	5	3
24		d	107,5	103,6	92,9	92,3	121,7	104,2
25	Gm. w. Łąck	a	312	25	46	45	53	64
26		b	323	27	49	47	54	65
27		c	11	2	3	2	1	1
28		d	103,5	108,0	106,5	104,4	101,9	101,6
29	Gm. w. Mała Wieś	a	230	18	25	19	28	67
30		b	248	18	29	22	38	74
31		c	18	–	4	3	10	7
32		d	107,8	100,0	116,0	115,8	135,7	110,4
33	Gm. w. Nowy Duninów	a	191	38	23	22	21	48
34		b	211	37	23	22	34	48
35		c	20	-1	–	–	13	–
36		d	110,5	97,4	100,0	100,0	161,9	100,0

DZIAŁALNOŚCI ORAZ POWIATÓW I GMIN (cd.)
OF ACTIVITIES AND BY POWIATS AND GMINAS (cont.)

Of which								
hotele i restauracje <i>hotels and restaurants</i>	transport, gospodarka magazynowa i łączność <i>transport, storage and communication</i>	pośrednictwo finansowe <i>financial intermediation</i>	obsługa nieruchomości i firm ^Δ <i>real estate, renting and business activities</i>	administracja publiczna i obrona narodowa; obowiązkowe ubezpieczenia społeczne i zdrowotne ^Δ <i>public administration and defence compulsory social security</i>	edukacja <i>education</i>	ochrona zdrowia i pomoc społeczna <i>health and social work</i>	działalność usługowa, komunalna, społeczna i indywidualna, pozostała <i>other community, social and personal service activities</i>	Lp.
9	55	19	49	11	25	24	36	1
11	57	17	54	11	22	26	37	2
2	2	-2	5	-	-3	2	1	3
122,2	103,6	89,5	110,2	100,0	88,0	108,3	102,8	4
10	12	9	22	10	16	6	22	5
8	13	9	27	10	16	6	25	6
-2	1	-	5	-	-	-	3	7
80,0	108,3	100,0	122,7	100,0	100,0	100,0	113,6	8
5	21	17	26	11	23	10	38	9
5	28	16	22	11	22	11	35	10
-	7	-1	-4	-	-1	1	-3	11
100,0	133,3	94,1	84,6	100,0	95,7	110,0	92,1	12
13	19	10	27	10	13	18	32	13
13	17	9	29	10	14	18	39	14
-	-2	-1	2	-	1	-	7	15
100,0	89,5	90,0	107,4	100,0	107,7	100,0	121,9	16
5	29	14	13	12	11	9	28	17
4	32	14	15	12	10	12	28	18
-1	3	-	2	-	-1	3	-	19
80,0	110,3	100,0	115,4	100,0	90,9	133,3	100,0	20
4	21	3	8	8	11	7	14	21
7	22	6	9	8	11	7	14	22
3	1	3	1	-	-	-	-	23
175,0	104,8	200,0	112,5	100,0	100,0	100,0	100,0	24
18	17	8	23	7	7	11	33	25
19	13	6	25	7	6	14	38	26
1	-4	-2	2	-	-1	3	5	27
105,6	76,5	75,0	108,7	100,0	85,7	127,3	115,2	28
2	11	7	27	10	7	11	17	29
2	8	7	24	10	7	11	20	30
-	-3	-	-3	-	-	-	3	31
100,0	72,7	100,0	88,9	100,0	100,0	100,0	117,6	32
7	7	4	12	5	4	9	12	33
11	8	4	12	5	3	10	16	34
4	1	-	-	-	-1	1	4	35
157,1	114,3	100,0	100,0	100,0	75,0	111,1	133,3	36

TABL. 11. PODMIOTY GOSPODARKI NARODOWEJ WEDŁUG WYBRANYCH SEKCJI POLSKIEJ KLASYFIKACJI
ENTITIES OF THE NATIONAL ECONOMY BY SELECTED SECTIONS OF THE POLISH CLASSIFICATION

Lp.	WYSZCZEGÓLNIENIE SPECIFICATION		Ogółem Grand total	W tym				
				rolnictwo, łowiectwo i leśnictwo agriculture, hunting and forestry	przemysł industry		budownictwo construction	handel i naprawy ^Δ trade and repair ^Δ
					razem total	w tym przetwórstwo przemysłowe of which manufacturing		
	a – 31 XII 2007							
	b – 31 XII 2008							
	c – przyrost/spadek increase/decrease							
	d – 2007 = 100							
	Powiat płocki (dok.)							
	Powiat płocki (cont.)							
1	Gm. w. Radzanowo	a	402	28	52	51	44	131
2		b	437	32	60	59	55	128
3		c	35	4	8	8	11	-3
4		d	108,7	114,3	115,4	115,7	125,0	97,7
5	Gm. w. Słubice	a	206	26	14	13	26	58
6		b	208	24	12	12	28	59
7		c	2	-2	-2	-1	2	1
8		d	101,0	92,3	85,7	92,3	107,7	101,7
9	Gm. w. Słupno	a	491	31	52	50	43	131
10		b	545	31	60	58	52	133
11		c	54	–	8	8	9	2
12		d	111,0	100,0	115,4	116,0	120,9	101,5
13	Gm. w. Stara Biała	a	533	34	73	72	54	178
14		b	568	31	74	74	64	180
15		c	35	-3	1	2	10	2
16		d	106,6	91,2	101,4	102,8	118,5	101,1
17	Gm. w. Staroźreby	a	352	26	34	31	48	130
18		b	360	26	37	34	54	124
19		c	8	–	3	3	6	-6
20		d	102,3	100,0	108,8	109,7	112,5	95,4
21	Powiat płoński	a	5354	310	525	512	565	1913
22	Powiat płoński	b	5546	315	527	514	665	1925
23		c	192	5	2	2	100	12
24		d	103,6	101,6	100,4	100,4	117,7	100,6
25	M. Płońsk	a	2336	22	228	224	201	897
26		b	2358	21	224	220	219	885
27		c	22	-1	-4	-4	18	-12
28		d	100,9	95,5	98,2	98,2	109,0	98,7
29	M. Raciąż	a	325	7	39	37	26	148
30		b	352	9	42	40	32	151
31		c	27	2	3	3	6	3
32		d	108,3	128,6	107,7	108,1	123,1	102,0
33	Gm. w. Baboszewo	a	396	38	42	41	54	132
34		b	425	39	43	42	70	140
35		c	29	1	1	1	16	8
36		d	107,3	102,6	102,4	102,4	129,6	106,1

DZIAŁALNOŚCI ORAZ POWIATÓW I GMIN (cd.)
OF ACTIVITIES AND BY POWIATS AND GMINAS (cont.)

Of which								
hotele i restauracje <i>hotels and restaurants</i>	transport, gospodarka magazynowa i łączność <i>transport, storage and communication</i>	pośrednictwo finansowe <i>financial intermediation</i>	obsługa nieruchomości i firm ^Δ <i>real estate, renting and business activities</i>	administracja publiczna i obrona narodowa; obowiązkowe ubezpieczenia społeczne i zdrowotne ^Δ <i>public administration and defence compulsory social security</i>	edukacja <i>education</i>	ochrona zdrowia i pomoc społeczna <i>health and social work</i>	działalność usługowa, komunalna, społeczna i indywidualna, pozostała <i>other community, social and personal service activities</i>	Lp.
4	33	12	39	8	11	13	27	1
6	37	13	39	8	12	14	33	2
2	4	1	–	–	1	1	6	3
150,0	112,1	108,3	100,0	100,0	109,1	107,7	122,2	4
2	25	4	11	8	5	8	19	5
3	22	5	13	8	7	7	20	6
1	-3	1	2	–	2	-1	1	7
150,0	88,0	125,0	118,2	100,0	140,0	87,5	105,3	8
17	52	12	61	8	6	51	27	9
16	69	16	66	8	6	58	30	10
-1	17	4	5	–	–	7	3	11
94,1	132,7	133,3	108,2	100,0	100,0	113,7	111,1	12
9	57	9	40	10	11	17	40	13
11	59	15	48	10	13	20	42	14
2	2	6	8	–	2	3	2	15
122,2	103,5	166,7	120,0	100,0	118,2	117,6	105,0	16
5	18	7	21	12	11	20	20	17
8	16	8	20	12	11	20	24	18
3	-2	1	-1	–	–	–	4	19
160,0	88,9	114,3	95,2	100,0	100,0	100,0	120,0	20
120	365	150	503	101	192	196	413	21
121	369	150	548	101	200	200	425	22
1	4	–	45	–	8	4	12	23
100,8	101,1	100,0	108,9	100,0	104,2	102,0	102,9	24
67	149	80	319	15	74	110	174	25
68	142	81	334	15	76	112	181	26
1	-7	1	15	–	2	2	7	27
101,5	95,3	101,3	104,7	100,0	102,7	101,8	104,0	28
9	9	8	24	5	14	14	22	29
8	7	10	36	5	14	14	24	30
-1	-2	2	12	–	–	–	2	31
88,9	77,8	125,0	150,0	100,0	100,0	100,0	109,1	32
7	32	11	19	10	9	10	32	33
5	33	11	20	10	10	10	34	34
-2	1	–	1	–	1	–	2	35
71,4	103,1	100,0	105,3	100,0	111,1	100,0	106,3	36

TABL. 11. **PODMIOTY GOSPODARKI NARODOWEJ WEDŁUG WYBRANYCH SEKCJI POLSKIEJ KLASYFIKACJI**
ENTITIES OF THE NATIONAL ECONOMY BY SELECTED SECTIONS OF THE POLISH CLASSIFICATION

Lp.	WYSZCZEGÓLNIENIE SPECIFICATION		Ogółem Grand total	W tym				
				rolnictwo, łowiectwo i leśnictwo agriculture, hunting and forestry	przemysł industry		budownictwo construction	handel i naprawy ^Δ trade and repair ^Δ
					razem total	w tym przetwórstwo przemysłowe of which manufacturing		
	a – 31 XII 2007							
	b – 31 XII 2008							
	c – przyrost/spadek increase/decrease							
	d – 2007 = 100							
	Powiat płoński (cd.)							
	Powiat płoński (cont.)							
1	Gm. w. Czerwińsk	a	280	35	15	15	27	82
2	nad Wisłą	b	276	36	13	12	33	84
3		c	-4	1	-2	-3	6	2
4		d	98,6	102,9	86,7	80,0	122,2	102,4
5	Gm. w. Dzierżążnia	a	120	22	7	7	14	34
6		b	127	24	6	6	17	33
7		c	7	2	-1	-1	3	-1
8		d	105,8	109,1	85,7	85,7	121,4	97,1
9	Gm. w. Joniec	a	133	12	18	18	21	35
10		b	144	13	20	20	19	38
11		c	11	1	2	2	-2	3
12		d	108,3	108,3	111,1	111,1	90,5	108,6
13	Gm. w. Naruszewo	a	253	20	16	15	43	80
14		b	268	22	18	18	50	82
15		c	15	2	2	3	7	2
16		d	105,9	110,0	112,5	120,0	116,3	102,5
17	Gm. w. Nowe Miasto	a	235	23	26	25	32	73
18		b	243	24	27	26	43	71
19		c	8	1	1	1	11	-2
20		d	103,4	104,3	103,8	104,0	134,4	97,3
21	Gm. w. Płońsk	a	383	39	53	50	45	127
22		b	413	39	54	51	55	133
23		c	30	-	1	1	10	6
24		d	107,8	100,0	101,9	102,0	122,2	104,7
25	Gm. w. Raciąż	a	245	33	20	20	30	76
26		b	255	30	20	20	36	79
27		c	10	-3	-	-	6	3
28		d	104,1	90,9	100,0	100,0	120,0	103,9
29	Gm. w. Sochocin	a	362	30	34	34	42	131
30		b	391	31	35	35	57	132
31		c	29	1	1	1	15	1
32		d	108,0	103,3	102,9	102,9	135,7	100,8

DZIAŁALNOŚCI ORAZ POWIATÓW I GMIN (cd.)
OF ACTIVITIES AND BY POWIATS AND GMINAS (cont.)

Of which								
hotele i restauracje <i>hotels and restaurants</i>	transport, gospodarka magazynowa i łączność <i>transport, storage and communication</i>	pośrednictwo finansowe <i>financial intermediation</i>	obsługa nieruchomości i firm ^Δ <i>real estate, renting and business activities</i>	administracja publiczna i obrona narodowa; obowiązkowe ubezpieczenia społeczne i zdrowotne ^Δ <i>public administration and defence compulsory social security</i>	edukacja <i>education</i>	ochrona zdrowia i pomoc społeczna <i>health and social work</i>	działalność usługowa, komunalna, społeczna i indywidualna, pozostała <i>other community, social and personal service activities</i>	Lp.
5	25	11	21	6	15	12	25	1
5	22	10	18	6	15	12	22	2
-	-3	-1	-3	-	-	-	-3	3
100,0	88,0	90,9	85,7	100,0	100,0	100,0	88,0	4
-	10	2	4	10	4	5	8	5
1	11	1	4	10	4	5	11	6
1	1	-1	-	-	-	-	3	7
x	110,0	50,0	100,0	100,0	100,0	100,0	137,5	8
-	8	2	6	7	9	3	12	9
1	11	1	10	7	9	3	12	10
1	3	-1	4	-	-	-	-	11
x	137,5	50,0	166,7	100,0	100,0	100,0	100,0	12
1	13	4	21	11	14	5	25	13
2	15	4	23	11	15	5	21	14
1	2	-	2	-	1	-	-4	15
200,0	115,4	100,0	109,5	100,0	107,1	100,0	84,0	16
3	11	7	16	5	11	7	21	17
3	11	8	15	5	11	7	18	18
-	-	1	-1	-	-	-	-3	19
100,0	100,0	114,3	93,8	100,0	100,0	100,0	85,7	20
8	36	5	29	3	12	3	23	21
7	39	3	38	3	12	5	25	22
-1	3	-2	9	-	-	2	2	23
87,5	108,3	60,0	131,0	100,0	100,0	166,7	108,7	24
9	19	4	10	10	12	5	17	25
8	20	4	10	10	13	6	19	26
-1	1	-	-	-	1	1	2	27
88,9	105,3	100,0	100,0	100,0	108,3	120,0	111,8	28
10	28	11	21	11	8	10	26	29
9	29	12	25	11	11	10	29	30
-1	1	1	4	-	3	-	3	31
90,0	103,6	109,1	119,0	100,0	137,5	100,0	111,5	32

TABL. 11. PODMIOTY GOSPODARKI NARODOWEJ WEDŁUG WYBRANYCH SEKCJI POLSKIEJ KLASYFIKACJI
ENTITIES OF THE NATIONAL ECONOMY BY SELECTED SECTIONS OF THE POLISH CLASSIFICATION

Lp.	WYSZCZEGÓLNIENIE SPECIFICATION		W tym					
			Ogółem Grand total	rolnictwo, łowiectwo i leśnictwo agriculture, hunting and forestry	przemysł industry		budownictwo construction	handel i naprawy ^Δ trade and repair ^Δ
					razem total	w tym przetwórstwo przemysłowe of which manufacturing		
	a – 31 XII 2007							
	b – 31 XII 2008							
	c – przyrost/spadek increase/decrease							
	d – 2007 = 100							
	Powiat płoński (dok.)							
	Powiat płoński (cont.)							
1	Gm. w. Żaluski	a	286	29	27	26	30	98
2		b	294	27	25	24	34	97
3		c	8	-2	-2	-2	4	-1
4		d	102,8	93,1	92,6	92,3	113,3	99,0
5	Powiat pruszkowski	a	22342	206	2808	2791	2440	7698
6	Powiat pruszkowski	b	23275	214	2826	2801	2599	7863
7		c	933	8	18	10	159	165
8		d	104,2	103,9	100,6	100,4	106,5	102,1
9	M. Piastów	a	3197	17	420	420	390	1122
10		b	3308	19	422	422	411	1143
11		c	111	2	2	2	21	21
12		d	103,5	111,8	100,5	100,5	105,4	101,9
13	M. Pruszków	a	7598	53	864	859	886	2477
14		b	7881	53	883	877	924	2513
15		c	283	-	19	18	38	36
16		d	103,7	100,0	102,2	102,1	104,3	101,5
17	Gm. m-w. Brwinów	a	3105	54	418	414	350	981
18		b	3229	60	416	410	382	993
19		c	124	6	-2	-4	32	12
20		d	104,0	111,1	99,5	99,0	109,1	101,2
21	Gm. w. Michałowice	a	2905	22	449	447	305	877
22		b	3036	22	442	439	330	896
23		c	131	-	-7	-8	25	19
24		d	104,5	100,0	98,4	98,2	108,2	102,2
25	Gm. w. Nadarzyn	a	1541	26	147	147	143	598
26		b	1662	24	148	148	152	646
27		c	121	-2	1	1	9	48
28		d	107,9	92,3	100,7	100,7	106,3	108,0
29	Gm. w. Raszyn	a	3996	34	510	504	366	1643
30		b	4159	36	515	505	400	1672
31		c	163	2	5	1	34	29
32		d	104,1	105,9	101,0	100,2	109,3	101,8

DZIAŁALNOŚCI ORAZ POWIATÓW I GMIN (cd.)
OF ACTIVITIES AND BY POWIATS AND GMINAS (cont.)

Of which								
hotele i restauracje <i>hotels and restaurants</i>	transport, gospodarka magazynowa i łączność <i>transport, storage and communication</i>	pośrednictwo finansowe <i>financial intermediation</i>	obsługa nieruchomości i firm ^Δ <i>real estate, renting and business activities</i>	administracja publiczna i obrona narodowa; obowiązkowe ubezpieczenia społeczne i zdrowotne ^Δ <i>public administration and defence compulsory social security</i>	edukacja <i>education</i>	ochrona zdrowia i pomoc społeczna <i>health and social work</i>	działalność usługowa, komunalna, społeczna i indywidualna, pozostała <i>other community, social and personal service activities</i>	Lp.
1	25	5	13	8	10	12	28	1
4	29	5	15	8	10	11	29	2
3	4	–	2	–	–	-1	1	3
400,0	116,0	100,0	115,4	100,0	100,0	91,7	103,6	4
462	1810	761	3716	37	444	781	1179	5
490	1895	797	3998	37	482	832	1241	6
28	85	36	282	–	38	51	62	7
106,1	104,7	104,7	107,6	100,0	108,6	106,5	105,3	8
63	225	132	506	3	55	110	154	9
68	242	146	518	3	59	117	160	10
5	17	14	12	–	4	7	6	11
107,9	107,6	110,6	102,4	100,0	107,3	106,4	103,9	12
149	591	306	1328	15	162	298	469	13
153	615	316	1438	15	167	308	496	14
4	24	10	110	–	5	10	27	15
102,7	104,1	103,3	108,3	100,0	103,1	103,4	105,8	16
38	228	110	544	6	62	120	194	17
40	231	108	589	6	76	131	197	18
2	3	-2	45	–	14	11	3	19
105,3	101,3	98,2	108,3	100,0	122,6	109,2	101,5	20
53	183	83	586	4	74	136	133	21
61	191	83	636	4	80	148	142	22
8	8	–	50	–	6	12	9	23
115,1	104,4	100,0	108,5	100,0	108,1	108,8	106,8	24
44	126	50	236	4	43	46	78	25
45	134	56	272	4	44	49	88	26
1	8	6	36	–	1	3	10	27
102,3	106,3	112,0	115,3	100,0	102,3	106,5	112,8	28
115	457	80	516	5	48	71	151	29
123	482	88	545	5	56	79	158	30
8	25	8	29	–	8	8	7	31
107,0	105,5	110,0	105,6	100,0	116,7	111,3	104,6	32

TABL. 11. **PODMIOTY GOSPODARKI NARODOWEJ WEDŁUG WYBRANYCH SEKCJI POLSKIEJ KLASYFIKACJI**
ENTITIES OF THE NATIONAL ECONOMY BY SELECTED SECTIONS OF THE POLISH CLASSIFICATION

Lp.	WYSZCZEGÓLNIENIE SPECIFICATION		Ogółem Grand total	W tym				
				rolnictwo, łowiectwo i leśnictwo agriculture, hunting and forestry	przemysł industry		budownictwo construction	handel i naprawy ^Δ trade and repair ^Δ
					razem total	w tym przetwórstwo przemysłowe of which manufacturing		
	a – 31 XII 2007							
	b – 31 XII 2008							
	c – przyrost/spadek increase/decrease							
	d – 2007 = 100							
1	Powiat przasnyski	a	3511	464	273	269	341	1128
2	Powiat przasnyski	b	3547	479	260	257	381	1101
3		c	36	15	-13	-12	40	-27
4		d	101,0	103,2	95,2	95,5	111,7	97,6
5	M. Przasnysz	a	1749	54	147	145	155	626
6		b	1724	52	138	137	158	610
7		c	-25	-2	-9	-8	3	-16
8		d	98,6	96,3	93,9	94,5	101,9	97,4
9	Gm. m-w. Chorzele	a	459	48	31	31	50	169
10		b	468	48	29	29	59	168
11		c	9	-	-2	-2	9	-1
12		d	102,0	100,0	93,5	93,5	118,0	99,4
13	Gm. w. Czernice Borowe	a	237	95	15	15	11	58
14		b	236	97	16	16	11	55
15		c	-1	2	1	1	-	-3
16		d	99,6	102,1	106,7	106,7	100,0	94,8
17	Gm. w. Jednorozec	a	284	47	16	15	46	84
18		b	298	48	16	15	57	78
19		c	14	1	-	-	11	-6
20		d	104,9	102,1	100,0	100,0	123,9	92,9
21	Gm. w. Krasne	a	199	31	22	22	31	49
22		b	213	40	19	19	35	48
23		c	14	9	-3	-3	4	-1
24		d	107,0	129,0	86,4	86,4	112,9	98,0
25	Gm. w. Krzynowłoga Mała	a	206	61	12	12	12	58
26		b	218	64	13	13	17	56
27		c	12	3	1	1	5	-2
28		d	105,8	104,9	108,3	108,3	141,7	96,6
29	Gm. w. Przasnysz	a	377	128	30	29	36	84
30		b	390	130	29	28	44	86
31		c	13	2	-1	-1	8	2
32		d	103,4	101,6	96,7	96,6	122,2	102,4

DZIAŁALNOŚCI ORAZ POWIATÓW I GMIN (cd.)
OF ACTIVITIES AND BY POWIATS AND GMINAS (cont.)

Of which								Lp.
hotele i restauracje <i>hotels and restaurants</i>	transport, gospodarka magazynowa i łączność <i>transport, storage and communication</i>	pośrednictwo finansowe <i>financial intermediation</i>	obsługa nieruchomości i firm ^Δ <i>real estate, renting and business activities</i>	administracja publiczna i obrona narodowa; obowiązkowe ubezpieczenia społeczne i zdrowotne ^Δ <i>public administration and defence compulsory social security</i>	edukacja <i>education</i>	ochrona zdrowia i pomoc społeczna <i>health and social work</i>	działalność usługowa, komunalna, społeczna i indywidualna, pozostała <i>other community, social and personal service activities</i>	
71	274	102	298	74	156	119	210	1
70	281	108	292	75	142	122	235	2
-1	7	6	-6	1	-14	3	25	3
98,6	102,6	105,9	98,0	101,4	91,0	102,5	111,9	4
37	134	61	227	16	80	95	116	5
37	135	62	219	16	70	97	129	6
-	1	1	-8	-	-10	2	13	7
100,0	100,7	101,6	96,5	100,0	87,5	102,1	111,2	8
15	27	14	27	14	30	10	24	9
15	28	15	26	15	28	9	28	10
-	1	1	-1	1	-2	-1	4	11
100,0	103,7	107,1	96,3	107,1	93,3	90,0	116,7	12
3	20	4	7	6	5	2	11	13
2	22	4	6	6	4	2	11	14
-1	2	-	-1	-	-1	-	-	15
66,7	110,0	100,0	85,7	100,0	80,0	100,0	100,0	16
6	11	3	13	11	15	6	26	17
6	11	5	14	11	14	8	30	18
-	-	2	1	-	-1	2	4	19
100,0	100,0	166,7	107,7	100,0	93,3	133,3	115,4	20
3	16	7	13	8	6	2	11	21
3	17	9	13	8	6	2	13	22
-	1	2	-	-	-	-	2	23
100,0	106,3	128,6	100,0	100,0	100,0	100,0	118,2	24
1	24	4	6	8	7	3	10	25
1	25	4	9	8	7	3	11	26
-	1	-	3	-	-	-	1	27
100,0	104,2	100,0	150,0	100,0	100,0	100,0	110,0	28
6	42	9	5	11	13	1	12	29
6	43	9	5	11	13	1	13	30
-	1	-	-	-	-	-	1	31
100,0	102,4	100,0	100,0	100,0	100,0	100,0	108,3	32

TABL. 11. **PODMIOTY GOSPODARKI NARODOWEJ WEDŁUG WYBRANYCH SEKCJI POLSKIEJ KLASYFIKACJI**
ENTITIES OF THE NATIONAL ECONOMY BY SELECTED SECTIONS OF THE POLISH CLASSIFICATION

Lp.	WYSZCZEGÓLNIENIE SPECIFICATION		Ogółem Grand total	W tym				
				rolnictwo, łowiectwo i leśnictwo agriculture, hunting and forestry	przemysł industry		budownictwo construction	handel i naprawy ^Δ trade and repair ^Δ
					razem total	w tym przetwórstwo przemysłowe of which manufacturing		
	a – 31 XII 2007							
	b – 31 XII 2008							
	c – przyrost/spadek increase/decrease							
	d – 2007 = 100							
1	Powiat przysuski	a	3025	205	287	280	410	1214
2	Powiat przysuski	b	3096	215	290	282	480	1207
3		c	71	10	3	2	70	-7
4		d	102,3	104,9	101,0	100,7	117,1	99,4
5	Gm. m-w. Przysucha	a	1125	58	97	94	94	439
6		b	1130	59	94	90	112	434
7		c	5	1	-3	-4	18	-5
8		d	100,4	101,7	96,9	95,7	119,1	98,9
9	Gm. w. Borkowice	a	253	12	26	25	41	95
10		b	265	14	24	23	56	91
11		c	12	2	-2	-2	15	-4
12		d	104,7	116,7	92,3	92,0	136,6	95,8
13	Gm. w. Gielniów	a	314	19	41	39	61	121
14		b	320	19	45	43	71	112
15		c	6	-	4	4	10	-9
16		d	101,9	100,0	109,8	110,3	116,4	92,6
17	Gm. w. Klwów	a	155	21	15	15	22	62
18		b	165	26	16	16	23	65
19		c	10	5	1	1	1	3
20		d	106,5	123,8	106,7	106,7	104,5	104,8
21	Gm. w. Odrzywół	a	376	32	44	44	47	177
22		b	379	33	45	45	56	176
23		c	3	1	1	1	9	-1
24		d	100,8	103,1	102,3	102,3	119,1	99,4
25	Gm. w. Potworów	a	191	22	13	13	18	79
26		b	203	22	10	10	21	86
27		c	12	-	-3	-3	3	7
28		d	106,3	100,0	76,9	76,9	116,7	108,9
29	Gm. w. Rusinów	a	300	21	20	20	86	113
30		b	322	22	23	23	99	118
31		c	22	1	3	3	13	5
32		d	107,3	104,8	115,0	115,0	115,1	104,4
33	Gm. w. Wieniawa	a	311	20	31	30	41	128
34		b	312	20	33	32	42	125
35		c	1	-	2	2	1	-3
36		d	100,3	100,0	106,5	106,7	102,4	97,7

DZIAŁALNOŚCI ORAZ POWIATÓW I GMIN (cd.)
OF ACTIVITIES AND BY POWIATS AND GMINAS (cont.)

Of which								
hotele i restauracje <i>hotels and restaurants</i>	transport, gospodarka magazynowa i łączność <i>transport, storage and communication</i>	pośrednictwo finansowe <i>financial intermediation</i>	obsługa nieruchomości i firm ^Δ <i>real estate, renting and business activities</i>	administracja publiczna i obrona narodowa; obowiązkowe ubezpieczenia społeczne i zdrowotne ^Δ <i>public administration and defence compulsory social security</i>	edukacja <i>education</i>	ochrona zdrowia i pomoc społeczna <i>health and social work</i>	działalność usługowa, komunalna, społeczna i indywidualna, pozostała <i>other community, social and personal service activities</i>	Lp.
70	210	58	172	64	94	94	147	1
65	216	63	172	63	93	92	140	2
-5	6	5	-	-1	-1	-2	-7	3
92,9	102,9	108,6	100,0	98,4	98,9	97,9	95,2	4
38	83	32	116	20	28	55	65	5
36	84	36	117	19	29	51	59	6
-2	1	4	1	-1	1	-4	-6	7
94,7	101,2	112,5	100,9	95,0	103,6	92,7	90,8	8
3	12	3	14	6	20	8	13	9
3	11	4	13	6	21	9	13	10
-	-1	1	-1	-	1	1	-	11
100,0	91,7	133,3	92,9	100,0	105,0	112,5	100,0	12
5	19	2	10	8	7	7	14	13
4	19	2	11	8	8	7	14	14
-1	-	-	1	-	1	-	-	15
80,0	100,0	100,0	110,0	100,0	114,3	100,0	100,0	16
4	5	1	2	7	8	3	5	17
4	5	2	3	7	6	3	5	18
-	-	1	1	-	-2	-	-	19
100,0	100,0	200,0	150,0	100,0	75,0	100,0	100,0	20
7	17	8	9	5	11	7	12	21
6	12	7	8	5	11	8	12	22
-1	-5	-1	-1	-	-	1	-	23
85,7	70,6	87,5	88,9	100,0	100,0	114,3	100,0	24
5	17	2	9	7	6	4	9	25
5	20	2	11	7	6	4	9	26
-	3	-	2	-	-	-	-	27
100,0	117,6	100,0	122,2	100,0	100,0	100,0	100,0	28
3	26	4	4	7	5	3	8	29
3	27	4	3	7	4	3	9	30
-	1	-	-1	-	-1	-	1	31
100,0	103,8	100,0	75,0	100,0	80,0	100,0	112,5	32
5	31	6	8	4	9	7	21	33
4	38	6	6	4	8	7	19	34
-1	7	-	-2	-	-1	-	-2	35
80,0	122,6	100,0	75,0	100,0	88,9	100,0	90,5	36

TABL. 11. PODMIOTY GOSPODARKI NARODOWEJ WEDŁUG WYBRANYCH SEKCJI POLSKIEJ KLASYFIKACJI
ENTITIES OF THE NATIONAL ECONOMY BY SELECTED SECTIONS OF THE POLISH CLASSIFICATION

Lp.	WYSZCZEGÓLNIENIE SPECIFICATION		Ogółem <i>Grand total</i>	W tym				
				rolnictwo, łowiectwo i leśnictwo <i>agriculture, hunting and forestry</i>	przemysł <i>industry</i>		budownictwo <i>construction</i>	handel i naprawy ^Δ <i>trade and repair ^Δ</i>
					razem <i>total</i>	w tym przetwórstwo przemysłowe <i>of which manufacturing</i>		
a – 31 XII 2007	b – 31 XII 2008	c – przyrost/spadek <i>increase/decrease</i>	d – 2007 = 100					
1	Powiat pułtuski	a	3782	275	357	331	562	1161
2	Powiat pułtuski	b	3847	293	347	327	629	1126
3		c	65	18	-10	-4	67	-35
4		d	101,7	106,5	97,2	98,8	111,9	97,0
5	Gm. m-w. Pułtusk	a	2319	86	242	225	313	759
6		b	2344	85	240	227	353	736
7		c	25	-1	-2	2	40	-23
8		d	101,1	98,8	99,2	100,9	112,8	97,0
9	Gm. w. Gzy	a	154	20	10	10	22	44
10		b	164	26	10	10	22	44
11		c	10	6	-	-	-	-
12		d	106,5	130,0	100,0	100,0	100,0	100,0
13	Gm. w. Obryte	a	266	43	24	21	57	58
14		b	268	48	19	17	55	58
15		c	2	5	-5	-4	-2	-
16		d	100,8	111,6	79,2	81,0	96,5	100,0
17	Gm. w. Pokrzywnica	a	313	41	20	16	59	88
18		b	313	45	21	18	62	83
19		c	-	4	1	2	3	-5
20		d	100,0	109,8	105,0	112,5	105,1	94,3
21	Gm. w. Świercze	a	175	16	13	13	27	61
22		b	173	17	15	15	27	54
23		c	-2	1	2	2	-	-7
24		d	98,9	106,3	115,4	115,4	100,0	88,5
25	Gm. w. Winnica	a	263	19	23	22	39	77
26		b	269	19	21	20	46	75
27		c	6	-	-2	-2	7	-2
28		d	102,3	100,0	91,3	90,9	117,9	97,4
29	Gm. w. Zatory	a	292	50	25	24	45	74
30		b	316	53	21	20	64	76
31		c	24	3	-4	-4	19	2
32		d	108,2	106,0	84,0	83,3	142,2	102,7

DZIAŁALNOŚCI ORAZ POWIATÓW I GMIN (cd.)
OF ACTIVITIES AND BY POWIATS AND GMINAS (cont.)

Of which								Lp.
hotele i restauracje <i>hotels and restaurants</i>	transport, gospodarka magazynowa i łączność <i>transport, storage and communication</i>	pośrednictwo finansowe <i>financial intermediation</i>	obsługa nieruchomości i firm ^Δ <i>real estate, renting and business activities</i>	administracja publiczna i obrona narodowa; obowiązkowe ubezpieczenia społeczne i zdrowotne ^Δ <i>public administration and defence compulsory social security</i>	edukacja <i>education</i>	ochrona zdrowia i pomoc społeczna <i>health and social work</i>	działalność usługowa, komunalna, społeczna i indywidualna, pozostała <i>other community, social and personal service activities</i>	
94	252	109	328	80	131	160	273	1
96	246	104	349	80	139	165	273	2
2	-6	-5	21	-	8	5	-	3
102,1	97,6	95,4	106,4	100,0	106,1	103,1	100,0	4
68	133	81	256	25	68	120	168	5
66	129	77	269	25	71	124	169	6
-2	-4	-4	13	-	3	4	1	7
97,1	97,0	95,1	105,1	100,0	104,4	103,3	100,6	8
1	7	2	6	8	6	5	23	9
1	8	2	8	8	6	5	24	10
-	1	-	2	-	-	-	1	11
100,0	114,3	100,0	133,3	100,0	100,0	100,0	104,3	12
2	21	6	13	10	9	8	15	13
4	18	5	18	10	10	9	14	14
2	-3	-1	5	-	1	1	-1	15
200,0	85,7	83,3	138,5	100,0	111,1	112,5	93,3	16
12	28	5	14	13	9	5	19	17
12	26	6	12	13	10	5	18	18
-	-2	1	-2	-	1	-	-1	19
100,0	92,9	120,0	85,7	100,0	111,1	100,0	94,7	20
2	10	5	4	6	10	7	14	21
4	9	6	3	6	11	8	13	22
2	-1	1	-1	-	1	1	-1	23
200,0	90,0	120,0	75,0	100,0	110,0	114,3	92,9	24
5	22	5	24	9	18	6	16	25
6	22	4	24	9	21	6	16	26
1	-	-1	-	-	3	-	-	27
120,0	100,0	80,0	100,0	100,0	116,7	100,0	100,0	28
4	31	5	11	9	11	9	18	29
3	34	4	15	9	10	8	19	30
-1	3	-1	4	-	-1	-1	1	31
75,0	109,7	80,0	136,4	100,0	90,9	88,9	105,6	32

TABL. 11. **PODMIOTY GOSPODARKI NARODOWEJ WEDŁUG WYBRANYCH SEKCJI POLSKIEJ KLASYFIKACJI**
ENTITIES OF THE NATIONAL ECONOMY BY SELECTED SECTIONS OF THE POLISH CLASSIFICATION

Lp.	WYSZCZEGÓLNIENIE SPECIFICATION		Ogółem Grand total	W tym				
				rolnictwo, łowiectwo i leśnictwo agriculture, hunting and forestry	przemysł industry		budownictwo construction	handel i naprawy ^Δ trade and repair ^Δ
					razem total	w tym przetwórstwo przemysłowe of which manufacturing		
	a – 31 XII 2007							
	b – 31 XII 2008							
	c – przyrost/spadek increase/decrease							
	d – 2007 = 100							
1	Powiat radomski	a	8956	532	1385	1365	1090	3304
2	Powiat radomski	b	9349	555	1391	1370	1254	3379
3		c	393	23	6	5	164	75
4		d	104,4	104,3	100,4	100,4	115,0	102,3
5	M. Pionki	a	1682	25	198	195	209	600
6		b	1704	27	205	202	228	569
7		c	22	2	7	7	19	-31
8		d	101,3	108,0	103,5	103,6	109,1	94,8
9	Gm. m-w. Iłża	a	894	96	102	99	119	287
10		b	903	105	97	95	124	285
11		c	9	9	-5	-4	5	-2
12		d	101,0	109,4	95,1	96,0	104,2	99,3
13	Gm. m-w. Skaryszew	a	956	54	128	126	109	454
14		b	1030	54	131	128	123	499
15		c	74	-	3	2	14	45
16		d	107,7	100,0	102,3	101,6	112,8	109,9
17	Gm. w. Gózd	a	328	30	49	49	53	111
18		b	338	32	51	51	58	113
19		c	10	2	2	2	5	2
20		d	103,0	106,7	104,1	104,1	109,4	101,8
21	Gm. w. Jastrzębia	a	319	34	54	53	48	91
22		b	341	33	57	56	53	99
23		c	22	-1	3	3	5	8
24		d	106,9	97,1	105,6	105,7	110,4	108,8
25	Gm. w. Jedlińsk	a	835	50	210	210	81	305
26		b	876	52	200	200	94	329
27		c	41	2	-10	-10	13	24
28		d	104,9	104,0	95,2	95,2	116,0	107,9
29	Gm. w. Jedlnia-Letnisko	a	871	50	161	161	86	319
30		b	910	49	158	158	95	332
31		c	39	-1	-3	-3	9	13
32		d	104,5	98,0	98,1	98,1	110,5	104,1

DZIAŁALNOŚCI ORAZ POWIATÓW I GMIN (cd.)
OF ACTIVITIES AND BY POWIATS AND GMINAS (cont.)

Of which								Lp.
hotele i restauracje <i>hotels and restaurants</i>	transport, gospodarka magazynowa i łączność <i>transport, storage and communication</i>	pośrednictwo finansowe <i>financial intermediation</i>	obsługa nieruchomości i firm ^Δ <i>real estate, renting and business activities</i>	administracja publiczna i obrona narodowa; obowiązkowe ubezpieczenia społeczne i zdrowotne ^Δ <i>public administration and defence compulsory social security</i>	edukacja <i>education</i>	ochrona zdrowia i pomoc społeczna <i>health and social work</i>	działalność usługowa, komunalna, społeczna i indywidualna, pozostała <i>other community, social and personal service activities</i>	
156	569	212	677	114	222	216	475	1
167	595	219	719	116	225	222	502	2
11	26	7	42	2	3	6	27	3
107,1	104,6	103,3	106,2	101,8	101,4	102,8	105,7	4
55	62	56	245	5	46	72	109	5
54	67	60	253	5	46	70	120	6
-1	5	4	8	-	-	-2	11	7
98,2	108,1	107,1	103,3	100,0	100,0	97,2	110,1	8
12	41	20	63	17	34	43	60	9
12	41	20	67	17	31	45	59	10
-	-	-	4	-	-3	2	-1	11
100,0	100,0	100,0	106,3	100,0	91,2	104,7	98,3	12
9	57	21	31	16	21	12	43	13
8	57	19	36	17	21	15	49	14
-1	-	-2	5	1	-	3	6	15
88,9	100,0	90,5	116,1	106,3	100,0	125,0	114,0	16
9	11	6	24	10	7	5	13	17
10	12	9	20	10	9	4	10	18
1	1	3	-4	-	2	-1	-3	19
111,1	109,1	150,0	83,3	100,0	128,6	80,0	76,9	20
4	16	14	14	6	9	8	21	21
6	19	13	13	6	11	8	23	22
2	3	-1	-1	-	2	-	2	23
150,0	118,8	92,9	92,9	100,0	122,2	100,0	109,5	24
13	39	11	45	9	17	9	45	25
15	40	15	46	9	17	10	48	26
2	1	4	1	-	-	1	3	27
115,4	102,6	136,4	102,2	100,0	100,0	111,1	106,7	28
16	60	19	66	6	16	22	50	29
18	62	19	76	6	18	25	52	30
2	2	-	10	-	2	3	2	31
112,5	103,3	100,0	115,2	100,0	112,5	113,6	104,0	32

TABL. 11. PODMIOTY GOSPODARKI NARODOWEJ WEDŁUG WYBRANYCH SEKCJI POLSKIEJ KLASYFIKACJI
ENTITIES OF THE NATIONAL ECONOMY BY SELECTED SECTIONS OF THE POLISH CLASSIFICATION

Lp.	WYSZCZEGÓLNIENIE SPECIFICATION		Ogółem Grand total	W tym				
				rolnictwo, łowiectwo i leśnictwo agriculture, hunting and forestry	przemysł industry		budownictwo construction	handel i naprawy ^Δ trade and repair ^Δ
					razem total	w tym przetwórstwo przemysłowe of which manufacturing		
	a – 31 XII 2007							
	b – 31 XII 2008							
	c – przyrost/spadek increase/decrease							
	d – 2007 = 100							
	Powiat radomski (dok.)							
	Powiat radomski (cont.)							
1	Gm. w. Kowala	a	601	32	98	93	72	211
2		b	635	38	100	94	87	219
3		c	34	6	2	1	15	8
4		d	105,7	118,8	102,0	101,1	120,8	103,8
5	Gm. w. Pionki	a	429	42	71	71	42	168
6		b	449	43	73	73	56	168
7		c	20	1	2	2	14	-
8		d	104,7	102,4	102,8	102,8	133,3	100,0
9	Gm. w. Przytyk	a	288	22	29	28	34	114
10		b	305	25	27	26	42	118
11		c	17	3	-2	-2	8	4
12		d	105,9	113,6	93,1	92,9	123,5	103,5
13	Gm. w. Wierzbica	a	592	17	72	70	104	185
14		b	628	19	75	74	129	177
15		c	36	2	3	4	25	-8
16		d	106,1	111,8	104,2	105,7	124,0	95,7
17	Gm. w. Wolanów	a	413	32	89	89	44	165
18		b	428	35	88	88	53	162
19		c	15	3	-1	-1	9	-3
20		d	103,6	109,4	98,9	98,9	120,5	98,2
21	Gm. w. Zakrzew	a	748	48	124	121	89	294
22		b	802	43	129	125	112	309
23		c	54	-5	5	4	23	15
24		d	107,2	89,6	104,0	103,3	125,8	105,1
25	Powiat siedlecki	a	4088	811	386	381	460	1185
26	Powiat siedlecki	b	4310	833	405	398	535	1208
27		c	222	22	19	17	75	23
28		d	105,4	102,7	104,9	104,5	116,3	101,9
29	Gm. m-w. Mordy	a	269	52	19	19	33	61
30		b	276	49	23	22	35	58
31		c	7	-3	4	3	2	-3
32		d	102,6	94,2	121,1	115,8	106,1	95,1

DZIAŁALNOŚCI ORAZ POWIATÓW I GMIN (cd.)
OF ACTIVITIES AND BY POWIATS AND GMINAS (cont.)

Of which								Lp.
hotele i restauracje <i>hotels and restaurants</i>	transport, gospodarka magazynowa i łączność <i>transport, storage and communication</i>	pośrednictwo finansowe <i>financial intermediation</i>	obsługa nieruchomości i firm ^Δ <i>real estate, renting and business activities</i>	administracja publiczna i obrona narodowa; obowiązkowe ubezpieczenia społeczne i zdrowotne ^Δ <i>public administration and defence compulsory social security</i>	edukacja <i>education</i>	ochrona zdrowia i pomoc społeczna <i>health and social work</i>	działalność usługowa, komunalna, społeczna i indywidualna, pozostała <i>other community, social and personal service activities</i>	
5	76	18	35	6	12	7	27	1
4	75	19	40	6	12	7	26	2
-1	-1	1	5	-	-	-	-1	3
80,0	98,7	105,6	114,3	100,0	100,0	100,0	96,3	4
6	26	10	22	5	12	5	20	5
7	28	11	24	5	13	4	17	6
1	2	1	2	-	1	-1	-3	7
116,7	107,7	110,0	109,1	100,0	108,3	80,0	85,0	8
1	18	3	12	11	10	10	24	9
1	19	4	11	11	10	10	27	10
-	1	1	-1	-	-	-	3	11
100,0	105,6	133,3	91,7	100,0	100,0	100,0	112,5	12
6	74	9	63	7	19	10	26	13
10	82	7	64	8	17	9	31	14
4	8	-2	1	1	-2	-1	5	15
166,7	110,8	77,8	101,6	114,3	89,5	90,0	119,2	16
6	27	6	11	7	6	5	15	17
8	30	5	13	7	7	5	15	18
2	3	-1	2	-	1	-	-	19
133,3	111,1	83,3	118,2	100,0	116,7	100,0	100,0	20
14	62	19	46	9	13	8	22	21
14	63	18	56	9	13	10	25	22
-	1	-1	10	-	-	2	3	23
100,0	101,6	94,7	121,7	100,0	100,0	125,0	113,6	24
61	305	81	192	123	141	107	233	25
62	314	82	217	123	142	137	249	26
1	9	1	25	-	1	30	16	27
101,6	103,0	101,2	113,0	100,0	100,7	128,0	106,9	28
2	20	9	15	14	16	12	16	29
2	21	11	15	14	16	14	18	30
-	1	2	-	-	-	2	2	31
100,0	105,0	122,2	100,0	100,0	100,0	116,7	112,5	32

TABL. 11. **PODMIOTY GOSPODARKI NARODOWEJ WEDŁUG WYBRANYCH SEKCJI POLSKIEJ KLASYFIKACJI**
ENTITIES OF THE NATIONAL ECONOMY BY SELECTED SECTIONS OF THE POLISH CLASSIFICATION

Lp.	WYSZCZEGÓLNIENIE SPECIFICATION		W tym					
			Ogółem Grand total	rolnictwo, łowiectwo i leśnictwo agriculture, hunting and forestry	przemysł industry		budownictwo construction	handel i naprawy ^Δ trade and repair ^Δ
					razem total	w tym przetwórstwo przemysłowe of which manufacturing		
	a – 31 XII 2007							
	b – 31 XII 2008							
	c – przyrost/spadek increase/decrease							
	d – 2007 = 100							
	Powiat siedlecki (cd.)							
	Powiat siedlecki (cont.)							
1	Gm. w. Domanice	a	106	18	10	10	13	34
2		b	107	16	10	10	18	34
3		c	1	-2	-	-	5	-
4		d	100,9	88,9	100,0	100,0	138,5	100,0
5	Gm. w. Korczew	a	122	18	18	17	9	34
6		b	132	19	19	18	12	35
7		c	10	1	1	1	3	1
8		d	108,2	105,6	105,6	105,9	133,3	102,9
9	Gm. w. Kotuń	a	333	44	36	34	52	90
10		b	352	47	39	37	57	90
11		c	19	3	3	3	5	-
12		d	105,7	106,8	108,3	108,8	109,6	100,0
13	Gm. w. Mokobody	a	215	42	18	18	22	60
14		b	219	40	18	18	26	58
15		c	4	-2	-	-	4	-2
16		d	101,9	95,2	100,0	100,0	118,2	96,7
17	Gm. w. Paprotnia	a	100	21	12	11	17	13
18		b	106	19	13	12	17	18
19		c	6	-2	1	1	-	5
20		d	106,0	90,5	108,3	109,1	100,0	138,5
21	Gm. w. Przesmyki	a	115	22	7	7	10	36
22		b	117	20	6	6	11	38
23		c	2	-2	-1	-1	1	2
24		d	101,7	90,9	85,7	85,7	110,0	105,6
25	Gm. w. Siedlce	a	1353	293	137	136	123	458
26		b	1428	303	138	137	144	471
27		c	75	10	1	1	21	13
28		d	105,5	103,4	100,7	100,7	117,1	102,8
29	Gm. w. Skórzec	a	324	84	33	33	48	78
30		b	343	86	38	37	58	78
31		c	19	2	5	4	10	-
32		d	105,9	102,4	115,2	112,1	120,8	100,0

DZIAŁALNOŚCI ORAZ POWIATÓW I GMIN (cd.)
OF ACTIVITIES AND BY POWIATS AND GMINAS (cont.)

Of which								
hotele i restauracje <i>hotels and restaurants</i>	transport, gospodarka magazynowa i łączność <i>transport, storage and communication</i>	pośrednictwo finansowe <i>financial intermediation</i>	obsługa nieruchomości i firm ^Δ <i>real estate, renting and business activities</i>	administracja publiczna i obrona narodowa; obowiązkowe ubezpieczenia społeczne i zdrowotne ^Δ <i>public administration and defence compulsory social security</i>	edukacja <i>education</i>	ochrona zdrowia i pomoc społeczna <i>health and social work</i>	działalność usługowa, komunalna, społeczna i indywidualna, pozostała <i>other community, social and personal service activities</i>	Lp.
4	8	—	3	5	3	3	5	1
3	7	—	5	5	3	2	4	2
-1	-1	—	2	—	—	-1	-1	3
75,0	87,5	x	166,7	100,0	100,0	66,7	80,0	4
—	3	3	10	8	6	4	9	5
—	4	2	10	8	6	7	10	6
—	1	-1	—	—	—	3	1	7
x	133,3	66,7	100,0	100,0	100,0	175,0	111,1	8
7	24	10	22	9	10	10	19	9
7	26	12	24	9	13	12	16	10
—	2	2	2	—	3	2	-3	11
100,0	108,3	120,0	109,1	100,0	130,0	120,0	84,2	12
6	21	1	11	9	4	6	15	13
5	20	1	12	9	4	8	18	14
-1	-1	—	1	—	—	2	3	15
83,3	95,2	100,0	109,1	100,0	100,0	133,3	120,0	16
—	10	1	4	7	7	2	6	17
—	10	1	6	7	7	2	6	18
—	—	—	2	—	—	—	—	19
x	100,0	100,0	150,0	100,0	100,0	100,0	100,0	20
2	6	3	3	6	9	1	10	21
2	5	3	4	6	9	2	11	22
—	-1	—	1	—	—	1	1	23
100,0	83,3	100,0	133,3	100,0	100,0	200,0	110,0	24
14	116	26	68	5	35	33	44	25
15	115	25	84	5	37	44	46	26
1	-1	-1	16	—	2	11	2	27
107,1	99,1	96,2	123,5	100,0	105,7	133,3	104,5	28
3	12	3	10	15	6	8	24	29
4	17	2	8	15	5	9	23	30
1	5	-1	-2	—	-1	1	-1	31
133,3	141,7	66,7	80,0	100,0	83,3	112,5	95,8	32

TABL. 11. **PODMIOTY GOSPODARKI NARODOWEJ WEDŁUG WYBRANYCH SEKCJI POLSKIEJ KLASYFIKACJI**
ENTITIES OF THE NATIONAL ECONOMY BY SELECTED SECTIONS OF THE POLISH CLASSIFICATION

Lp.	WYSZCZEGÓLNIENIE SPECIFICATION		Ogółem <i>Grand total</i>	W tym				
				rolnictwo, łowiectwo i leśnictwo <i>agriculture, hunting and forestry</i>	przemysł <i>industry</i>		budownictwo <i>construction</i>	handel i naprawy ^Δ <i>trade and repair ^Δ</i>
					razem <i>total</i>	w tym przetwórstwo przemysłowe <i>of which manufacturing</i>		
	a – 31 XII 2007							
	b – 31 XII 2008							
	c – przyrost/spadek <i>increase/decrease</i>							
	d – 2007 = 100							
	Powiat siedlecki (dok.)							
	Powiat siedlecki (cont.)							
1	Gm. w. Suchożebry	a	234	40	24	24	38	62
2		b	253	44	27	27	45	68
3		c	19	4	3	3	7	6
4		d	108,1	110,0	112,5	112,5	118,4	109,7
5	Gm. w. Wiśniew	a	241	52	25	25	19	62
6		b	260	53	25	25	23	68
7		c	19	1	–	–	4	6
8		d	107,9	101,9	100,0	100,0	121,1	109,7
9	Gm. w. Wodynie	a	170	17	7	7	31	48
10		b	173	17	6	6	35	45
11		c	3	–	-1	-1	4	-3
12		d	101,8	100,0	85,7	85,7	112,9	93,8
13	Gm. w. Zbuczyn	a	506	108	40	40	45	149
14		b	544	120	43	43	54	147
15		c	38	12	3	3	9	-2
16		d	107,5	111,1	107,5	107,5	120,0	98,7
17	Powiat sierpecki	a	2968	196	286	269	361	1040
18	Powiat sierpecki	b	3030	200	306	289	395	1022
19		c	62	4	20	20	34	-18
20		d	102,1	102,0	107,0	107,4	109,4	98,3
21	M. Sierpc	a	1631	36	152	147	154	611
22		b	1658	32	157	152	172	603
23		c	27	-4	5	5	18	-8
24		d	101,7	88,9	103,3	103,4	111,7	98,7
25	Gm. w. Gozdowo	a	231	22	32	28	39	65
26		b	228	24	33	28	39	60
27		c	-3	2	1	–	–	-5
28		d	98,7	109,1	103,1	100,0	100,0	92,3
29	Gm. w. Mochowo	a	204	35	21	19	28	59
30		b	214	36	24	22	26	63
31		c	10	1	3	3	-2	4
32		d	104,9	102,9	114,3	115,8	92,9	106,8

DZIAŁALNOŚCI ORAZ POWIATÓW I GMIN (cd.)
OF ACTIVITIES AND BY POWIATS AND GMINAS (cont.)

Of which								
hotele i restauracje <i>hotels and restaurants</i>	transport, gospodarka magazynowa i łączność <i>transport, storage and communication</i>	pośrednictwo finansowe <i>financial intermediation</i>	obsługa nieruchomości i firm ^Δ <i>real estate, renting and business activities</i>	administracja publiczna i obrona narodowa; obowiązkowe ubezpieczenia społeczne i zdrowotne ^Δ <i>public administration and defence compulsory social security</i>	edukacja <i>education</i>	ochrona zdrowia i pomoc społeczna <i>health and social work</i>	działalność usługowa, komunalna, społeczna i indywidualna, pozostała <i>other community, social and personal service activities</i>	Lp.
4	13	3	16	9	7	6	12	1
4	14	1	14	9	6	9	12	2
–	1	-2	-2	–	-1	3	–	3
100,0	107,7	33,3	87,5	100,0	85,7	150,0	100,0	4
4	22	3	6	12	12	7	15	5
4	23	4	7	12	11	9	19	6
–	1	1	1	–	-1	2	4	7
100,0	104,5	133,3	116,7	100,0	91,7	128,6	126,7	8
1	9	4	8	15	11	8	11	9
1	9	4	9	15	10	9	13	10
–	–	–	1	–	-1	1	2	11
100,0	100,0	100,0	112,5	100,0	90,9	112,5	118,2	12
14	41	15	16	9	15	7	47	13
15	43	16	19	9	15	10	53	14
1	2	1	3	–	–	3	6	15
107,1	104,9	106,7	118,8	100,0	100,0	142,9	112,8	16
60	121	82	277	82	102	135	226	17
60	125	83	276	82	106	139	236	18
–	4	1	-1	–	4	4	10	19
100,0	103,3	101,2	99,6	100,0	103,9	103,0	104,4	20
41	73	55	217	14	55	104	119	21
42	74	55	218	14	59	106	126	22
1	1	–	1	–	4	2	7	23
102,4	101,4	100,0	100,5	100,0	107,3	101,9	105,9	24
6	6	1	8	12	4	5	31	25
4	6	2	8	12	4	6	30	26
-2	–	1	–	–	–	1	-1	27
66,7	100,0	200,0	100,0	100,0	100,0	120,0	96,8	28
–	7	5	12	12	5	4	16	29
1	10	4	12	12	5	4	17	30
1	3	-1	–	–	–	–	1	31
x	142,9	80,0	100,0	100,0	100,0	100,0	106,3	32

TABL. 11. **PODMIOTY GOSPODARKI NARODOWEJ WEDŁUG WYBRANYCH SEKCJI POLSKIEJ KLASYFIKACJI**
ENTITIES OF THE NATIONAL ECONOMY BY SELECTED SECTIONS OF THE POLISH CLASSIFICATION

Lp.	WYSZCZEGÓLNIENIE SPECIFICATION		Ogółem <i>Grand total</i>	W tym				
				rolnictwo, łowiectwo i leśnictwo <i>agriculture, hunting and forestry</i>	przemysł <i>industry</i>		budownictwo <i>construction</i>	handel i naprawy ^Δ <i>trade and repair ^Δ</i>
					razem <i>total</i>	w tym przetwórstwo przemysłowe <i>of which manufacturing</i>		
	a – 31 XII 2007							
	b – 31 XII 2008							
	c – przyrost/spadek <i>increase/decrease</i>							
	d – 2007 = 100							
	Powiat sierpecki (dok.)							
	Powiat sierpecki (cont.)							
1	Gm. w. Rościszewo	a	146	26	12	11	34	36
2		b	146	27	13	12	29	36
3		c	–	1	1	1	-5	–
4		d	100,0	103,8	108,3	109,1	85,3	100,0
5	Gm. w. Sierpc	a	372	32	42	38	51	141
6		b	383	32	48	45	57	141
7		c	11	–	6	7	6	–
8		d	103,0	100,0	114,3	118,4	111,8	100,0
9	Gm. w. Szczutowo	a	166	17	13	13	31	51
10		b	161	15	13	13	37	48
11		c	-5	-2	–	–	6	-3
12		d	97,0	88,2	100,0	100,0	119,4	94,1
13	Gm. w. Zawidz	a	218	28	14	13	24	77
14		b	240	34	18	17	35	71
15		c	22	6	4	4	11	-6
16		d	110,1	121,4	128,6	130,8	145,8	92,2
17	Powiat sochaczewski	a	8606	232	693	677	1004	3140
18	Powiat sochaczewski	b	8801	237	687	671	1093	3140
19		c	195	5	-6	-6	89	–
20		d	102,3	102,2	99,1	99,1	108,9	100,0
21	M. Sochaczew	a	4968	43	346	336	557	1822
22		b	4992	45	336	327	597	1789
23		c	24	2	-10	-9	40	-33
24		d	100,5	104,7	97,1	97,3	107,2	98,2
25	Gm. w. Brochów	a	346	22	31	29	40	137
26		b	368	23	30	28	47	143
27		c	22	1	-1	-1	7	6
28		d	106,4	104,5	96,8	96,6	117,5	104,4
29	Gm. w. Iłów	a	461	29	38	37	61	149
30		b	479	34	33	32	67	151
31		c	18	5	-5	-5	6	2
32		d	103,9	117,2	86,8	86,5	109,8	101,3

DZIAŁALNOŚCI ORAZ POWIATÓW I GMIN (cd.)
OF ACTIVITIES AND BY POWIATS AND GMINAS (cont.)

Of which								
hotele i restauracje <i>hotels and restaurants</i>	transport, gospodarka magazynowa i łączność <i>transport, storage and communication</i>	pośrednictwo finansowe <i>financial intermediation</i>	obsługa nieruchomości i firm ^Δ <i>real estate, renting and business activities</i>	administracja publiczna i obrona narodowa; obowiązkowe ubezpieczenia społeczne i zdrowotne ^Δ <i>public administration and defence compulsory social security</i>	edukacja <i>education</i>	ochrona zdrowia i pomoc społeczna <i>health and social work</i>	działalność usługowa, komunalna, społeczna i indywidualna, pozostała <i>other community, social and personal service activities</i>	Lp.
-	2	1	8	9	3	5	10	1
2	2	1	7	9	4	5	11	2
2	-	-	-1	-	1	-	1	3
x	100,0	100,0	87,5	100,0	133,3	100,0	110,0	4
7	16	10	20	14	19	4	16	5
6	15	10	21	14	19	4	16	6
-1	-1	-	1	-	-	-	-	7
85,7	93,8	100,0	105,0	100,0	100,0	100,0	100,0	8
3	6	3	7	7	7	8	13	9
1	7	3	3	7	7	8	12	10
-2	1	-	-4	-	-	-	-1	11
33,3	116,7	100,0	42,9	100,0	100,0	100,0	92,3	12
3	11	7	5	14	9	5	21	13
4	11	8	7	14	8	6	24	14
1	-	1	2	-	-1	1	3	15
133,3	100,0	114,3	140,0	100,0	88,9	120,0	114,3	16
221	1106	260	900	64	184	317	485	17
212	1130	279	950	67	189	315	502	18
-9	24	19	50	3	5	-2	17	19
95,9	102,2	107,3	105,6	104,7	102,7	99,4	103,5	20
117	598	183	643	16	113	232	298	21
109	592	185	672	16	119	229	303	22
-8	-6	2	29	-	6	-3	5	23
93,2	99,0	101,1	104,5	100,0	105,3	98,7	101,7	24
2	49	4	16	9	8	9	19	25
1	51	5	19	9	8	9	23	26
-1	2	1	3	-	-	-	4	27
50,0	104,1	125,0	118,8	100,0	100,0	100,0	121,1	28
8	68	9	30	9	8	14	38	29
9	76	10	32	10	8	13	36	30
1	8	1	2	1	-	-1	-2	31
112,5	111,8	111,1	106,7	111,1	100,0	92,9	94,7	32

TABL. 11. PODMIOTY GOSPODARKI NARODOWEJ WEDŁUG WYBRANYCH SEKCJI POLSKIEJ KLASYFIKACJI
ENTITIES OF THE NATIONAL ECONOMY BY SELECTED SECTIONS OF THE POLISH CLASSIFICATION

Lp.	WYSZCZEGÓLNIENIE SPECIFICATION		Ogółem Grand total	W tym				
				rolnictwo, łowiectwo i leśnictwo agriculture, hunting and forestry	przemysł industry		budownictwo construction	handel i naprawy ^Δ trade and repair ^Δ
					razem total	w tym przetwórstwo przemysłowe of which manufacturing		
	a – 31 XII 2007							
	b – 31 XII 2008							
	c – przyrost/spadek increase/decrease							
	d – 2007 = 100							
	Powiat sochaczewski (dok.)							
	Powiat sochaczewski (dok.)							
1	Gm. w. Młodzieszyn	a	335	22	19	17	46	148
2		b	353	23	21	19	53	149
3		c	18	1	2	2	7	1
4		d	105,4	104,5	110,5	111,8	115,2	100,7
5	Gm. w. Nowa Sucha	a	404	27	38	38	47	134
6		b	447	26	40	40	54	147
7		c	43	-1	2	2	7	13
8		d	110,6	96,3	105,3	105,3	114,9	109,7
9	Gm. w. Rybno	a	220	26	31	31	19	71
10		b	219	25	30	29	21	75
11		c	-1	-1	-1	-2	2	4
12		d	99,5	96,2	96,8	93,5	110,5	105,6
13	Gm. w. Sochaczew	a	767	39	71	70	91	302
14		b	802	38	74	73	106	305
15		c	35	-1	3	3	15	3
16		d	104,6	97,4	104,2	104,3	116,5	101,0
17	Gm. w. Teresin	a	1105	24	119	119	143	377
18		b	1141	23	123	123	148	381
19		c	36	-1	4	4	5	4
20		d	103,3	95,8	103,4	103,4	103,5	101,1
21	Powiat sokołowski	a	3454	183	335	330	424	1063
22	Powiat sokołowski	b	3514	192	338	330	464	1054
23		c	60	9	3	-	40	-9
24		d	101,7	104,9	100,9	100,0	109,4	99,2
25	M. Sokołów Podlaski	a	1663	30	138	136	143	558
26		b	1698	33	135	132	165	562
27		c	35	3	-3	-4	22	4
28		d	102,1	110,0	97,8	97,1	115,4	100,7
29	Gm. m-w. Kosów Lacki	a	303	23	36	36	52	90
30		b	305	24	38	37	56	84
31		c	2	1	2	1	4	-6
32		d	100,7	104,3	105,6	102,8	107,7	93,3
33	Gm. w. Bielany	a	223	20	28	27	36	77
34		b	235	20	32	31	37	82
35		c	12	-	4	4	1	5
36		d	105,4	100,0	114,3	114,8	102,8	106,5

DZIAŁALNOŚCI ORAZ POWIATÓW I GMIN (cd.)
OF ACTIVITIES AND BY POWIATS AND GMINAS (cont.)

Of which								Lp.
hotele i restauracje <i>hotels and restaurants</i>	transport, gospodarka magazynowa i łączność <i>transport, storage and communication</i>	pośrednictwo finansowe <i>financial intermediation</i>	obsługa nieruchomości i firm ^Δ <i>real estate, renting and business activities</i>	administracja publiczna i obrona narodowa; obowiązkowe ubezpieczenia społeczne i zdrowotne ^Δ <i>public administration and defence compulsory social security</i>	edukacja <i>education</i>	ochrona zdrowia i pomoc społeczna <i>health and social work</i>	działalność usługowa, komunalna i społeczna i indywidualna, pozostała <i>other community, social and personal service activities</i>	
8	42	8	17	4	6	5	10	1
8	45	10	17	4	6	5	12	2
–	3	2	–	–	–	–	2	3
100,0	107,1	125,0	100,0	100,0	100,0	100,0	120,0	4
13	61	13	26	3	8	13	21	5
13	71	18	28	5	8	14	23	6
–	10	5	2	2	–	1	2	7
100,0	116,4	138,5	107,7	166,7	100,0	107,7	109,5	8
3	35	3	7	8	3	5	9	9
2	34	3	6	8	3	5	7	10
-1	-1	–	-1	–	–	–	-2	11
66,7	97,1	100,0	85,7	100,0	100,0	100,0	77,8	12
22	113	17	45	6	13	19	29	13
20	119	19	49	6	13	19	34	14
-2	6	2	4	–	–	–	5	15
90,9	105,3	111,8	108,9	100,0	100,0	100,0	117,2	16
48	140	23	116	9	25	20	61	17
50	142	29	127	9	24	21	64	18
2	2	6	11	–	-1	1	3	19
104,2	101,4	126,1	109,5	100,0	96,0	105,0	104,9	20
61	293	95	295	123	120	211	251	21
61	298	97	305	122	118	215	250	22
–	5	2	10	-1	-2	4	-1	23
100,0	101,7	102,1	103,4	99,2	98,3	101,9	99,6	24
36	129	61	214	16	45	154	139	25
37	129	62	223	16	42	157	137	26
1	–	1	9	–	-3	3	-2	27
102,8	100,0	101,6	104,2	100,0	93,3	101,9	98,6	28
4	18	8	8	22	8	15	19	29
2	18	8	9	22	9	15	20	30
-2	–	–	1	–	1	–	1	31
50,0	100,0	100,0	112,5	100,0	112,5	100,0	105,3	32
4	12	5	5	11	11	4	10	33
5	13	5	5	11	11	4	10	34
1	1	–	–	–	–	–	–	35
125,0	108,3	100,0	100,0	100,0	100,0	100,0	100,0	36

TABL. 11. PODMIOTY GOSPODARKI NARODOWEJ WEDŁUG WYBRANYCH SEKCJI POLSKIEJ KLASYFIKACJI
ENTITIES OF THE NATIONAL ECONOMY BY SELECTED SECTIONS OF THE POLISH CLASSIFICATION

Lp.	WYSZCZEGÓLNIENIE SPECIFICATION		Ogółem Grand total	W tym				
				rolnictwo, łowiectwo i leśnictwo agriculture, hunting and forestry	przemysł industry		budownictwo construction	handel i naprawy ^Δ trade and repair ^Δ
					razem total	w tym przetwórstwo przemysłowe of which manufacturing		
	a – 31 XII 2007							
	b – 31 XII 2008							
	c – przyrost/spadek increase/decrease							
	d – 2007 = 100							
	Powiat sokołowski (dok.)							
	Powiat sokołowski (cont.)							
1	Gm. w. Ceranów	a	112	10	11	11	25	21
2		b	114	10	13	13	25	21
3		c	2	-	2	2	-	-
4		d	101,8	100,0	118,2	118,2	100,0	100,0
5	Gm. w. Jabłonna Lacka	a	203	21	21	20	20	51
6		b	207	25	20	19	20	56
7		c	4	4	-1	-1	-	5
8		d	102,0	119,0	95,2	95,0	100,0	109,8
9	Gm. w. Repki	a	184	25	8	8	21	42
10		b	189	27	8	8	25	39
11		c	5	2	-	-	4	-3
12		d	102,7	108,0	100,0	100,0	119,0	92,9
13	Gm. w. Sabnie	a	189	18	22	22	28	50
14		b	191	16	22	22	31	51
15		c	2	-2	-	-	3	1
16		d	101,1	88,9	100,0	100,0	110,7	102,0
17	Gm. w. Sokółów Podlaski	a	360	23	49	48	58	117
18		b	357	24	46	44	60	110
19		c	-3	1	-3	-4	2	-7
20		d	99,2	104,3	93,9	91,7	103,4	94,0
21	Gm. w. Sterdyń	a	217	13	22	22	41	57
22		b	218	13	24	24	45	49
23		c	1	-	2	2	4	-8
24		d	100,5	100,0	109,1	109,1	109,8	86,0
25	Powiat szydłowiecki	a	3091	120	536	515	456	1109
26	Powiat szydłowiecki	b	3161	129	538	517	523	1101
27		c	70	9	2	2	67	-8
28		d	102,3	107,5	100,4	100,4	114,7	99,3
29	Gm. m-w. Szydłowiec	a	1857	40	320	308	269	668
30		b	1838	46	311	299	289	638
31		c	-19	6	-9	-9	20	-30
32		d	99,0	115,0	97,2	97,1	107,4	95,5

DZIAŁALNOŚCI ORAZ POWIATÓW I GMIN (cd.)
OF ACTIVITIES AND BY POWIATS AND GMINAS (cont.)

Of which								Lp.
hotele i restauracje <i>hotels and restaurants</i>	transport, gospodarka magazynowa i łączność <i>transport, storage and communication</i>	pośrednictwo finansowe <i>financial intermediation</i>	obsługa nieruchomości i firm ^Δ <i>real estate, renting and business activities</i>	administracja publiczna i obrona narodowa; obowiązkowe ubezpieczenia społeczne i zdrowotne ^Δ <i>public administration and defence compulsory social security</i>	edukacja <i>education</i>	ochrona zdrowia i pomoc społeczna <i>health and social work</i>	działalność usługowa, komunalna, społeczna i indywidualna, pozostała <i>other community, social and personal service activities</i>	
-	10	1	3	14	7	7	3	1
-	10	1	3	14	7	7	3	2
-	-	-	-	-	-	-	-	3
x	100,0	100,0	100,0	100,0	100,0	100,0	100,0	4
5	26	7	10	15	9	4	14	5
4	24	7	9	15	9	5	13	6
-1	-2	-	-1	-	-	1	-1	7
80,0	92,3	100,0	90,0	100,0	100,0	125,0	92,9	8
3	16	5	15	13	9	7	20	9
2	18	4	18	13	9	7	19	10
-1	2	-1	3	-	-	-	-1	11
66,7	112,5	80,0	120,0	100,0	100,0	100,0	95,0	12
2	24	3	10	10	6	5	11	13
4	23	3	8	10	7	5	11	14
2	-1	-	-2	-	1	-	-	15
200,0	95,8	100,0	80,0	100,0	116,7	100,0	100,0	16
6	36	5	20	8	17	4	17	17
6	39	6	20	8	17	4	17	18
-	3	1	-	-	-	-	-	19
100,0	108,3	120,0	100,0	100,0	100,0	100,0	100,0	20
1	22	-	10	14	8	11	18	21
1	24	1	10	13	7	11	20	22
-	2	1	-	-1	-1	-	2	23
100,0	109,1	x	100,0	92,9	87,5	100,0	111,1	24
83	148	74	196	38	76	78	176	25
77	150	77	186	39	74	86	180	26
-6	2	3	-10	1	-2	8	4	27
92,8	101,4	104,1	94,9	102,6	97,4	110,3	102,3	28
57	69	58	147	17	43	57	112	29
52	68	62	140	17	41	65	109	30
-5	-1	4	-7	-	-2	8	-3	31
91,2	98,6	106,9	95,2	100,0	95,3	114,0	97,3	32

TABL. 11. **PODMIOTY GOSPODARKI NARODOWEJ WEDŁUG WYBRANYCH SEKCJI POLSKIEJ KLASYFIKACJI**
ENTITIES OF THE NATIONAL ECONOMY BY SELECTED SECTIONS OF THE POLISH CLASSIFICATION

Lp.	WYSZCZEGÓLNIENIE SPECIFICATION		Ogółem Grand total	W tym				
				rolnictwo, łowiectwo i leśnictwo agriculture, hunting and forestry	przemysł industry		budownictwo construction	handel i naprawy ^Δ trade and repair ^Δ
					razem total	w tym przetwórstwo przemysłowe of which manufacturing		
	a – 31 XII 2007							
	b – 31 XII 2008							
	c – przyrost/spadek increase/decrease							
	d – 2007 = 100							
	Powiat szydlowiecki (dok.)							
	Powiat szydlowiecki (cont.)							
1	Gm. w. Chlewiska	a	417	25	93	91	46	161
2		b	447	26	94	92	62	170
3		c	30	1	1	1	16	9
4		d	107,2	104,0	101,1	101,1	134,8	105,6
5	Gm. w. Jastrząb	a	305	18	58	53	52	109
6		b	329	21	64	59	61	114
7		c	24	3	6	6	9	5
8		d	107,9	116,7	110,3	111,3	117,3	104,6
9	Gm. w. Mirów	a	172	12	14	14	43	60
10		b	180	11	18	18	51	61
11		c	8	-1	4	4	8	1
12		d	104,7	91,7	128,6	128,6	118,6	101,7
13	Gm. w. Orońsko	a	340	25	51	49	46	111
14		b	367	25	51	49	60	118
15		c	27	–	–	–	14	7
16		d	107,9	100,0	100,0	100,0	130,4	106,3
17	Powiat/Powiat warszawski	a	13804	217	1810	1794	1408	4641
18	zachodni	b	14556	223	1849	1831	1516	4755
19		c	752	6	39	37	108	114
20		d	105,4	102,8	102,2	102,1	107,7	102,5
21	Gm. m-w. Błonie	a	2190	54	225	225	224	769
22		b	2277	53	227	225	244	792
23		c	87	-1	2	–	20	23
24		d	104,0	98,1	100,9	100,0	108,9	103,0
25	Gm. m-w. Łomianki	a	4530	39	756	751	429	1522
26		b	4756	42	767	762	452	1548
27		c	226	3	11	11	23	26
28		d	105,0	107,7	101,5	101,5	105,4	101,7
29	Gm. m-w. Ożarów	a	2319	47	245	238	230	841
30	Mazowiecki	b	2449	49	255	249	261	853
31		c	130	2	10	11	31	12
32		d	105,6	104,3	104,1	104,6	113,5	101,4

DZIAŁALNOŚCI ORAZ POWIATÓW I GMIN (cd.)
OF ACTIVITIES AND BY POWIATS AND GMINAS (cont.)

Of which								
hotele i restauracje <i>hotels and restaurants</i>	transport, gospodarka magazynowa i łączność <i>transport, storage and communication</i>	pośrednictwo finansowe <i>financial intermediation</i>	obsługa nieruchomości i firm ^Δ <i>real estate, renting and business activities</i>	administracja publiczna i obrona narodowa; obowiązkowe ubezpieczenia społeczne i zdrowotne ^Δ <i>public administration and defence compulsory social security</i>	edukacja <i>education</i>	ochrona zdrowia i pomoc społeczna <i>health and social work</i>	działalność usługowa, komunalna, społeczna i indywidualna, pozostała <i>other community, social and personal service activities</i>	Lp.
11	21	5	12	8	11	5	19	1
13	21	5	13	8	9	5	21	2
2	–	–	1	–	-2	–	2	3
118,2	100,0	100,0	108,3	100,0	81,8	100,0	110,5	4
2	14	6	15	4	8	6	13	5
2	14	6	14	5	10	5	13	6
–	–	–	-1	1	2	-1	–	7
100,0	100,0	100,0	93,3	125,0	125,0	83,3	100,0	8
2	9	1	5	3	6	5	12	9
1	7	–	6	3	6	5	11	10
-1	-2	-1	1	–	–	–	-1	11
50,0	77,8	x	120,0	100,0	100,0	100,0	91,7	12
11	35	4	17	6	8	5	20	13
9	40	4	13	6	8	6	26	14
-2	5	–	-4	–	–	1	6	15
81,8	114,3	100,0	76,5	100,0	100,0	120,0	130,0	16
334	1190	349	2235	48	277	471	821	17
373	1255	375	2479	48	298	504	878	18
39	65	26	244	–	21	33	57	19
111,7	105,5	107,4	110,9	100,0	107,6	107,0	106,9	20
51	258	55	298	8	54	60	134	21
54	275	65	305	8	54	58	142	22
3	17	10	7	–	–	-2	8	23
105,9	106,6	118,2	102,3	100,0	100,0	96,7	106,0	24
100	229	106	795	5	78	168	301	25
110	242	107	897	4	93	177	315	26
10	13	1	102	-1	15	9	14	27
110,0	105,7	100,9	112,8	80,0	119,2	105,4	104,7	28
82	225	60	350	10	44	64	121	29
94	232	63	375	10	47	69	141	30
12	7	3	25	–	3	5	20	31
114,6	103,1	105,0	107,1	100,0	106,8	107,8	116,5	32

TABL. 11. PODMIOTY GOSPODARKI NARODOWEJ WEDŁUG WYBRANYCH SEKCJI POLSKIEJ KLASYFIKACJI
ENTITIES OF THE NATIONAL ECONOMY BY SELECTED SECTIONS OF THE POLISH CLASSIFICATION

Lp.	WYSZCZEGÓLNIENIE SPECIFICATION	Ogółem Grand total	W tym				
			rolnictwo, łowiectwo i leśnictwo agriculture, hunting and forestry	przemysł industry		budownictwo construction	handel i naprawy ^Δ trade and repair ^Δ
				razem total	w tym przetwórstwo przemysłowe of which manufacturing		
	a – 31 XII 2007 b – 31 XII 2008 c – przyrost/spadek increase/decrease d – 2007 = 100						
	Powiat warszawski zachodni (dok.)						
	Powiat warszawski zachodni (cont.)						
1	Gm. w. Izabelin	a 1333	4	169	168	138	424
2		b 1417	5	170	169	143	435
3		c 84	1	1	1	5	11
4		d 106,3	125,0	100,6	100,6	103,6	102,6
5	Gm. w. Kampinos	a 343	11	54	54	52	100
6		b 349	11	54	53	55	97
7		c 6	–	–	-1	3	-3
8		d 101,7	100,0	100,0	98,1	105,8	97,0
9	Gm. w. Leszno	a 934	23	94	93	100	286
10		b 980	24	93	92	107	307
11		c 46	1	-1	-1	7	21
12		d 104,9	104,3	98,9	98,9	107,0	107,3
13	Gm. w. Stare Babice	a 2155	39	267	265	235	699
14		b 2328	39	283	281	254	723
15		c 173	–	16	16	19	24
16		d 108,0	100,0	106,0	106,0	108,1	103,4
17	Powiat węgrowski	a 3867	224	465	461	610	1207
18	Powiat węgrowski	b 4038	235	466	462	688	1239
19		c 171	11	1	1	78	32
20		d 104,4	104,9	100,2	100,2	112,8	102,7
21	M. Węgrów	a 1286	24	163	161	134	424
22		b 1333	26	157	155	146	448
23		c 47	2	-6	-6	12	24
24		d 103,7	108,3	96,3	96,3	109,0	105,7
25	Gm. m-w. Łochów	a 1016	55	128	128	183	320
26		b 1058	60	128	128	201	327
27		c 42	5	–	–	18	7
28		d 104,1	109,1	100,0	100,0	109,8	102,2
29	Gm. w. Grębków	a 178	18	9	9	32	61
30		b 182	17	9	9	36	56
31		c 4	-1	–	–	4	-5
32		d 102,2	94,4	100,0	100,0	112,5	91,8

DZIAŁALNOŚCI ORAZ POWIATÓW I GMIN (cd.)
OF ACTIVITIES AND BY POWIATS AND GMINAS (cont.)

Of which								Lp.
hotele i restauracje <i>hotels and restaurants</i>	transport, gospodarka magazynowa i łączność <i>transport, storage and communication</i>	pośrednictwo finansowe <i>financial intermediation</i>	obsługa nieruchomości i firm ^Δ <i>real estate, renting and business activities</i>	administracja publiczna i obrona narodowa; obowiązkowe ubezpieczenia społeczne i zdrowotne ^Δ <i>public administration and defence compulsory social security</i>	edukacja <i>education</i>	ochrona zdrowia i pomoc społeczna <i>health and social work</i>	działalność usługowa, komunalna, społeczna i indywidualna, pozostała <i>other community, social and personal service activities</i>	
25	93	39	251	7	35	58	90	1
25	111	46	286	7	38	60	91	2
–	18	7	35	–	3	2	1	3
100,0	119,4	117,9	113,9	100,0	108,6	103,4	101,1	4
4	35	7	38	8	7	10	17	5
4	36	5	41	8	7	10	21	6
–	1	-2	3	–	–	–	4	7
100,0	102,9	71,4	107,9	100,0	100,0	100,0	123,5	8
20	146	22	132	7	21	26	57	9
24	150	21	139	7	22	29	57	10
4	4	-1	7	–	1	3	–	11
120,0	102,7	95,5	105,3	100,0	104,8	111,5	100,0	12
52	204	60	371	3	38	85	101	13
62	209	68	436	4	37	101	111	14
10	5	8	65	1	-1	16	10	15
119,2	102,5	113,3	117,5	133,3	97,4	118,8	109,9	16
47	228	124	301	109	134	154	264	17
50	239	128	318	109	133	156	277	18
3	11	4	17	–	-1	2	13	19
106,4	104,8	103,2	105,6	100,0	99,3	101,3	104,9	20
22	71	61	165	15	38	76	93	21
21	74	59	173	15	37	78	99	22
-1	3	-2	8	–	-1	2	6	23
95,5	104,2	96,7	104,8	100,0	97,4	102,6	106,5	24
11	71	33	74	12	30	30	69	25
13	71	35	80	12	30	30	71	26
2	–	2	6	–	–	–	2	27
118,2	100,0	106,1	108,1	100,0	100,0	100,0	102,9	28
2	12	4	3	13	8	4	12	29
3	14	5	5	13	8	5	11	30
1	2	1	2	–	–	1	-1	31
150,0	116,7	125,0	166,7	100,0	100,0	125,0	91,7	32

TABL. 11. PODMIOTY GOSPODARKI NARODOWEJ WEDŁUG WYBRANYCH SEKCJI POLSKIEJ KLASYFIKACJI
ENTITIES OF THE NATIONAL ECONOMY BY SELECTED SECTIONS OF THE POLISH CLASSIFICATION

Lp.	WYSZCZEGÓLNIENIE SPECIFICATION		W tym					
			Ogółem Grand total	rolnictwo, łowiectwo i leśnictwo agriculture, hunting and forestry	przemysł industry		budownictwo construction	handel i naprawy ^Δ trade and repair ^Δ
					razem total	w tym przetwórstwo przemysłowe of which manufacturing		
	a – 31 XII 2007							
	b – 31 XII 2008							
	c – przyrost/spadek increase/decrease							
	d – 2007 = 100							
	Powiat węgrowski (dok.)							
	Powiat węgrowski (cont.)							
1	Gm. w. Korytnica	a	254	17	8	8	70	92
2		b	278	17	8	8	82	99
3		c	24	–	–	–	12	7
4		d	109,4	100,0	100,0	100,0	117,1	107,6
5	Gm. w. Liw	a	322	24	42	42	57	107
6		b	336	24	43	43	68	101
7		c	14	–	1	1	11	-6
8		d	104,3	100,0	102,4	102,4	119,3	94,4
9	Gm. w. Miedzna	a	161	15	31	31	29	33
10		b	164	17	35	35	28	31
11		c	3	2	4	4	-1	-2
12		d	101,9	113,3	112,9	112,9	96,6	93,9
13	Gm. w. Sadowne	a	255	22	42	40	35	63
14		b	270	24	43	41	43	63
15		c	15	2	1	1	8	–
16		d	105,9	109,1	102,4	102,5	122,9	100,0
17	Gm. w. Stoczek	a	252	31	37	37	56	65
18		b	266	33	38	38	66	70
19		c	14	2	1	1	10	5
20		d	105,6	106,5	102,7	102,7	117,9	107,7
21	Gm. w. Wierzbno	a	143	18	5	5	14	42
22		b	151	17	5	5	18	44
23		c	8	-1	–	–	4	2
24		d	105,6	94,4	100,0	100,0	128,6	104,8
25	Powiat wołomiński	a	22265	294	3041	3025	2931	7487
26	Powiat wołomiński	b	23324	299	3053	3033	3237	7528
27		c	1059	5	12	8	306	41
28		d	104,8	101,7	100,4	100,3	110,4	100,5
29	M. Kobyłka	a	2376	20	383	381	346	743
30		b	2514	20	388	386	373	750
31		c	138	–	5	5	27	7
32		d	105,8	100,0	101,3	101,3	107,8	100,9
33	M. Marki	a	3226	16	588	586	318	1070
34		b	3419	19	584	582	364	1093
35		c	193	3	-4	-4	46	23
36		d	106,0	118,8	99,3	99,3	114,5	102,1

DZIAŁALNOŚCI ORAZ POWIATÓW I GMIN (cd.)
OF ACTIVITIES AND BY POWIATS AND GMINAS (cont.)

Of which								Lp.
hotele i restauracje <i>hotels and restaurants</i>	transport, gospodarka magazynowa i łączność <i>transport, storage and communication</i>	pośrednictwo finansowe <i>financial intermediation</i>	obsługa nieruchomości i firm ^Δ <i>real estate, renting and business activities</i>	administracja publiczna i obrona narodowa; obowiązkowe ubezpieczenia społeczne i zdrowotne ^Δ <i>public administration and defence compulsory social security</i>	edukacja <i>education</i>	ochrona zdrowia i pomoc społeczna <i>health and social work</i>	działalność usługowa, komunalna, społeczna i indywidualna, pozostała <i>other community, social and personal service activities</i>	
1	11	3	10	16	8	7	11	1
1	11	3	13	16	8	7	13	2
-	-	-	3	-	-	-	2	3
100,0	100,0	100,0	130,0	100,0	100,0	100,0	118,2	4
6	16	5	11	16	13	6	19	5
6	19	6	12	16	14	6	21	6
-	3	1	1	-	1	-	2	7
100,0	118,8	120,0	109,1	100,0	107,7	100,0	110,5	8
2	9	1	3	13	4	9	12	9
2	10	2	2	13	4	8	12	10
-	1	1	-1	-	-	-1	-	11
100,0	111,1	200,0	66,7	100,0	100,0	88,9	100,0	12
2	13	8	14	9	17	8	22	13
3	14	9	15	9	16	8	23	14
1	1	1	1	-	-1	-	1	15
150,0	107,7	112,5	107,1	100,0	94,1	100,0	104,5	16
1	8	6	12	7	7	7	15	17
1	6	6	10	7	7	7	15	18
-	-2	-	-2	-	-	-	-	19
100,0	75,0	100,0	83,3	100,0	100,0	100,0	100,0	20
-	17	3	9	8	9	7	11	21
-	20	3	8	8	9	7	12	22
-	3	-	-1	-	-	-	1	23
x	117,6	100,0	88,9	100,0	100,0	100,0	109,1	24
506	2116	659	2783	80	483	589	1294	25
544	2218	719	3106	84	519	643	1372	26
38	102	60	323	4	36	54	78	27
107,5	104,8	109,1	111,6	105,0	107,5	109,2	106,0	28
62	225	57	289	3	44	71	133	29
70	239	63	336	3	47	80	145	30
8	14	6	47	-	3	9	12	31
112,9	106,2	110,5	116,3	100,0	106,8	112,7	109,0	32
70	327	108	419	4	52	78	176	33
82	342	119	466	5	63	93	189	34
12	15	11	47	1	11	15	13	35
117,1	104,6	110,2	111,2	125,0	121,2	119,2	107,4	36

TABL. 11. PODMIOTY GOSPODARKI NARODOWEJ WEDŁUG WYBRANYCH SEKCJI POLSKIEJ KLASYFIKACJI
ENTITIES OF THE NATIONAL ECONOMY BY SELECTED SECTIONS OF THE POLISH CLASSIFICATION

Lp.	WYSZCZEGÓLNIENIE SPECIFICATION		Ogółem Grand total	W tym				
				rolnictwo, łowiectwo i leśnictwo agriculture, hunting and forestry	przemysł industry		budownictwo construction	handel i naprawy ^Δ trade and repair ^Δ
					razem total	w tym przetwórstwo przemysłowe of which manufacturing		
	a – 31 XII 2007							
	b – 31 XII 2008							
	c – przyrost/spadek increase/decrease							
	d – 2007 = 100							
	Powiat wołomiński (cd.) Powiat wołomiński (cont.)							
1	M. Ząbki	a	3796	24	438	437	439	1358
2		b	4018	26	444	442	486	1355
3		c	222	2	6	5	47	-3
4		d	105,8	108,3	101,4	101,1	110,7	99,8
5	M. Zielonka	a	2475	19	375	373	297	773
6		b	2510	18	360	357	311	763
7		c	35	-1	-15	-16	14	-10
8		d	101,4	94,7	96,0	95,7	104,7	98,7
9	Gm. m-w. Radzymin	a	1920	48	268	268	237	674
10		b	2062	46	273	273	278	704
11		c	142	-2	5	5	41	30
12		d	107,4	95,8	101,9	101,9	117,3	104,5
13	Gm. m-w. Tłuszcz	a	1175	23	103	103	248	367
14		b	1231	26	105	105	271	376
15		c	56	3	2	2	23	9
16		d	104,8	113,0	101,9	101,9	109,3	102,5
17	Gm. m-w. Wołomin	a	5605	60	672	665	772	1962
18		b	5741	57	677	670	832	1928
19		c	136	-3	5	5	60	-34
20		d	102,4	95,0	100,7	100,8	107,8	98,3
21	Gm. w. Dąbrowka	a	450	33	55	54	65	137
22		b	463	35	55	54	74	139
23		c	13	2	-	-	9	2
24		d	102,9	106,1	100,0	100,0	113,8	101,5
25	Gm. w. Jadów	a	376	10	46	46	68	124
26		b	405	10	45	45	79	130
27		c	29	-	-1	-1	11	6
28		d	107,7	100,0	97,8	97,8	116,2	104,8
29	Gm. w. Klembów	a	456	18	40	39	76	155
30		b	519	16	46	44	96	166
31		c	63	-2	6	5	20	11
32		d	113,8	88,9	115,0	112,8	126,3	107,1

DZIAŁALNOŚCI ORAZ POWIATÓW I GMIN (cd.)
OF ACTIVITIES AND BY POWIATS AND GMINAS (cont.)

Of which								Lp.
hotele i restauracje <i>hotels and restaurants</i>	transport, gospodarka magazynowa i łączność <i>transport, storage and communication</i>	pośrednictwo finansowe <i>financial intermediation</i>	obsługa nieruchomości i firm ^Δ <i>real estate, renting and business activities</i>	administracja publiczna i obrona narodowa; obowiązkowe ubezpieczenia społeczne i zdrowotne ^Δ <i>public administration and defence compulsory social security</i>	edukacja <i>education</i>	ochrona zdrowia i pomoc społeczna <i>health and social work</i>	działalność usługowa, komunalna, społeczna i indywidualna, pozostała <i>other community, social and personal service activities</i>	
98	388	119	590	3	60	107	172	1
106	403	132	695	4	68	114	185	2
8	15	13	105	1	8	7	13	3
108,2	103,9	110,9	117,8	133,3	113,3	106,5	107,6	4
51	180	82	414	3	62	83	136	5
47	192	87	438	3	60	88	143	6
-4	12	5	24	-	-2	5	7	7
92,2	106,7	106,1	105,8	100,0	96,8	106,0	105,1	8
46	210	50	187	8	47	27	118	9
47	217	57	224	8	47	39	122	10
1	7	7	37	-	-	12	4	11
102,2	103,3	114,0	119,8	100,0	100,0	144,4	103,4	12
23	109	52	101	7	32	23	87	13
24	115	53	103	7	36	22	93	14
1	6	1	2	-	4	-1	6	15
104,3	105,5	101,9	102,0	100,0	112,5	95,7	106,9	16
112	512	159	662	16	133	166	379	17
121	538	169	698	18	142	173	388	18
9	26	10	36	2	9	7	9	19
108,0	105,1	106,3	105,4	112,5	106,8	104,2	102,4	20
9	50	9	42	10	10	7	23	21
9	51	8	39	10	12	7	24	22
-	1	-1	-3	-	2	-	1	23
100,0	102,0	88,9	92,9	100,0	120,0	100,0	104,3	24
20	21	11	19	6	10	15	26	25
21	20	13	25	6	11	13	32	26
1	-1	2	6	-	1	-2	6	27
105,0	95,2	118,2	131,6	100,0	110,0	86,7	123,1	28
9	45	9	44	7	18	5	29	29
11	47	12	60	7	19	5	33	30
2	2	3	16	-	1	-	4	31
122,2	104,4	133,3	136,4	100,0	105,6	100,0	113,8	32

TABL. 11. **PODMIOTY GOSPODARKI NARODOWEJ WEDŁUG WYBRANYCH SEKCJI POLSKIEJ KLASYFIKACJI**
ENTITIES OF THE NATIONAL ECONOMY BY SELECTED SECTIONS OF THE POLISH CLASSIFICATION

Lp.	WYSZCZEGÓLNIENIE SPECIFICATION		W tym					
			Ogółem Grand total	rolnictwo, łowiectwo i leśnictwo agriculture, hunting and forestry	przemysł industry		budownictwo construction	handel i naprawy ^Δ trade and repair ^Δ
					razem total	w tym przetwórstwo przemysłowe of which manufacturing		
	a – 31 XII 2007							
	b – 31 XII 2008							
	c – przyrost/spadek increase/decrease							
	d – 2007 = 100							
	Powiat wołomiński (dok.)							
	Powiat wołomiński (cont.)							
1	Gm. w. Poświętne	a	297	15	66	66	30	102
2		b	323	18	69	68	34	103
3		c	26	3	3	2	4	1
4		d	108,8	120,0	104,5	103,0	113,3	101,0
5	Gm. w. Strachówka	a	113	8	7	7	35	22
6		b	119	8	7	7	39	21
7		c	6	–	–	–	4	-1
8		d	105,3	100,0	100,0	100,0	111,4	95,5
9	Powiat wyszkowski	a	6133	334	592	585	1014	1915
10	Powiat wyszkowski	b	6323	352	587	580	1131	1879
11		c	190	18	-5	-5	117	-36
12		d	103,1	105,4	99,2	99,1	111,5	98,1
13	Gm. m-w. Wyszków	a	4180	90	414	412	684	1335
14		b	4269	97	410	408	739	1301
15		c	89	7	-4	-4	55	-34
16		d	102,1	107,8	99,0	99,0	108,0	97,5
17	Gm. w. Brańszczyk	a	480	59	43	41	62	148
18		b	504	61	43	41	80	149
19		c	24	2	–	–	18	1
20		d	105,0	103,4	100,0	100,0	129,0	100,7
21	Gm. w. Długosiodło	a	455	50	54	53	83	139
22		b	465	49	50	49	99	131
23		c	10	-1	-4	-4	16	-8
24		d	102,2	98,0	92,6	92,5	119,3	94,2
25	Gm. w. Rzańnik	a	406	51	36	36	83	112
26		b	434	55	39	39	97	109
27		c	28	4	3	3	14	-3
28		d	106,9	107,8	108,3	108,3	116,9	97,3
29	Gm. w. Somianka	a	295	55	13	12	44	81
30		b	305	55	12	11	52	76
31		c	10	–	-1	-1	8	-5
32		d	103,4	100,0	92,3	91,7	118,2	93,8

DZIAŁALNOŚCI ORAZ POWIATÓW I GMIN (cd.)
OF ACTIVITIES AND BY POWIATS AND GMINAS (cont.)

Of which								
hotele i restauracje <i>hotels and restaurants</i>	transport, gospodarka magazynowa i łączność <i>transport, storage and communication</i>	pośrednictwo finansowe <i>financial intermediation</i>	obsługa nieruchomości i firm ^Δ <i>real estate, renting and business activities</i>	administracja publiczna i obrona narodowa; obowiązkowe ubezpieczenia społeczne i zdrowotne ^Δ <i>public administration and defence compulsory social security</i>	edukacja <i>education</i>	ochrona zdrowia i pomoc społeczna <i>health and social work</i>	działalność usługowa, komunalna, społeczna i indywidualna, pozostała <i>other community, social and personal service activities</i>	Lp.
5	35	1	12	8	9	3	10	1
5	38	4	17	8	9	5	12	2
-	3	3	5	-	-	2	2	3
100,0	108,6	400,0	141,7	100,0	100,0	166,7	120,0	4
1	14	2	4	5	6	4	5	5
1	16	2	5	5	5	4	6	6
-	2	-	1	-	-1	-	1	7
100,0	114,3	100,0	125,0	100,0	83,3	100,0	120,0	8
136	510	200	587	53	178	275	337	9
128	543	198	618	54	184	281	366	10
-8	33	-2	31	1	6	6	29	11
94,1	106,5	99,0	105,3	101,9	103,4	102,2	108,6	12
98	347	140	491	17	109	216	239	13
92	359	146	519	17	113	222	254	14
-6	12	6	28	-	4	6	15	15
93,9	103,5	104,3	105,7	100,0	103,7	102,8	106,3	16
18	43	18	23	11	18	14	21	17
16	47	17	21	11	19	13	25	18
-2	4	-1	-2	-	1	-1	4	19
88,9	109,3	94,4	91,3	100,0	105,6	92,9	119,0	20
7	31	9	18	7	19	15	23	21
9	34	6	22	7	19	15	24	22
2	3	-3	4	-	-	-	1	23
128,6	109,7	66,7	122,2	100,0	100,0	100,0	104,3	24
8	51	8	14	8	8	11	16	25
7	57	8	14	8	9	11	20	26
-1	6	-	-	-	1	-	4	27
87,5	111,8	100,0	100,0	100,0	112,5	100,0	125,0	28
2	26	10	17	6	12	11	18	29
2	32	10	17	7	12	11	19	30
-	6	-	-	1	-	-	1	31
100,0	123,1	100,0	100,0	116,7	100,0	100,0	105,6	32

TABL. 11. PODMIOTY GOSPODARKI NARODOWEJ WEDŁUG WYBRANYCH SEKCJI POLSKIEJ KLASYFIKACJI
ENTITIES OF THE NATIONAL ECONOMY BY SELECTED SECTIONS OF THE POLISH CLASSIFICATION

Lp.	WYSZCZEGÓLNIENIE SPECIFICATION		Ogółem <i>Grand total</i>	W tym				
				rolnictwo, łowiectwo i leśnictwo <i>agriculture, hunting and forestry</i>	przemysł <i>industry</i>		budownictwo <i>construction</i>	handel i naprawy ^Δ <i>trade and repair ^Δ</i>
					razem <i>total</i>	w tym przetwórstwo przemysłowe <i>of which manufacturing</i>		
a – 31 XII 2007	b – 31 XII 2008	c – przyrost/spadek <i>increase/decrease</i>	d – 2007 = 100					
	Powiat wyszkowski (dok.)							
	Powiat wyszkowski (cont.)							
1	Gm. w. Zabrodzie	a	317	29	32	31	58	100
2		b	346	35	33	32	64	113
3		c	29	6	1	1	6	13
4		d	109,1	120,7	103,1	103,2	110,3	113,0
5	Powiat zwoleński	a	2032	157	241	238	304	695
6	Powiat zwoleński	b	2104	167	240	236	339	700
7		c	72	10	-1	-2	35	5
8		d	103,5	106,4	99,6	99,2	111,5	100,7
9	Gm. m-w. Zwoleń	a	1034	54	120	118	127	387
10		b	1060	59	117	115	132	386
11		c	26	5	-3	-3	5	-1
12		d	102,5	109,3	97,5	97,5	103,9	99,7
13	Gm. w. Kazanów	a	244	26	45	45	47	63
14		b	251	28	43	43	53	63
15		c	7	2	-2	-2	6	-
16		d	102,9	107,7	95,6	95,6	112,8	100,0
17	Gm. w. Policzna	a	307	30	33	32	52	95
18		b	320	32	36	34	58	96
19		c	13	2	3	2	6	1
20		d	104,2	106,7	109,1	106,3	111,5	101,1
21	Gm. w. Przyłęk	a	246	21	18	18	43	81
22		b	256	24	20	20	45	81
23		c	10	3	2	2	2	-
24		d	104,1	114,3	111,1	111,1	104,7	100,0
25	Gm. w. Tczów	a	201	26	25	25	35	69
26		b	217	24	24	24	51	74
27		c	16	-2	-1	-1	16	5
28		d	108,0	92,3	96,0	96,0	145,7	107,2
29	Powiat żuromiński	a	2473	331	203	198	359	874
30	Powiat żuromiński	b	2522	336	212	206	382	862
31		c	49	5	9	8	23	-12
32		d	102,0	101,5	104,4	104,0	106,4	98,6

DZIAŁALNOŚCI ORAZ POWIATÓW I GMIN (cd.)
OF ACTIVITIES AND BY POWIATS AND GMINAS (cont.)

Of which									
hotele i restauracje <i>hotels and restaurants</i>	transport, gospodarka magazynowa i łączność <i>transport, storage and communication</i>	pośrednictwo finansowe <i>financial intermediation</i>	obsługa nieruchomości i firm ^Δ <i>real estate, renting and business activities</i>	administracja publiczna i obrona narodowa; obowiązkowe ubezpieczenia społeczne i zdrowotne ^Δ <i>public administration and defence compulsory social security</i>	edukacja <i>education</i>	ochrona zdrowia i pomoc społeczna <i>health and social work</i>	działalność usługowa, komunalna, społeczna i indywidualna, pozostała <i>other community, social and personal service activities</i>		Lp.
3	12	15	24	4	12	8	20	1	
2	14	11	25	4	12	9	24	2	
-1	2	-4	1	-	-	1	4	3	
66,7	116,7	73,3	104,2	100,0	100,0	112,5	120,0	4	
43	144	51	113	54	65	57	108	5	
45	146	53	124	54	63	61	112	6	
2	2	2	11	-	-2	4	4	7	
104,7	101,4	103,9	109,7	100,0	96,9	107,0	103,7	8	
26	56	41	81	19	25	39	59	9	
27	57	43	89	19	26	44	61	10	
1	1	2	8	-	1	5	2	11	
103,8	101,8	104,9	109,9	100,0	104,0	112,8	103,4	12	
3	14	4	9	10	8	6	9	13	
3	14	4	9	10	8	5	11	14	
-	-	-	-	-	-	-1	2	15	
100,0	100,0	100,0	100,0	100,0	100,0	83,3	122,2	16	
6	36	3	11	8	9	5	19	17	
6	35	3	13	8	8	5	20	18	
-	-1	-	2	-	-1	-	1	19	
100,0	97,2	100,0	118,2	100,0	88,9	100,0	105,3	20	
6	25	3	9	11	11	3	15	21	
7	27	3	11	11	11	3	13	22	
1	2	-	2	-	-	-	-2	23	
116,7	108,0	100,0	122,2	100,0	100,0	100,0	86,7	24	
2	13	-	3	6	12	4	6	25	
2	13	-	2	6	10	4	7	26	
-	-	-	-1	-	-2	-	1	27	
100,0	100,0	x	66,7	100,0	83,3	100,0	116,7	28	
33	66	59	164	64	98	75	147	29	
38	69	60	173	64	96	77	153	30	
5	3	1	9	-	-2	2	6	31	
115,2	104,5	101,7	105,5	100,0	98,0	102,7	104,1	32	

TABL. 11. PODMIOTY GOSPODARKI NARODOWEJ WEDŁUG WYBRANYCH SEKCJI POLSKIEJ KLASYFIKACJI
ENTITIES OF THE NATIONAL ECONOMY BY SELECTED SECTIONS OF THE POLISH CLASSIFICATION

Lp.	WYSZCZEGÓLNIENIE SPECIFICATION		Ogółem <i>Grand total</i>	W tym				
				rolnictwo, łowiectwo i leśnictwo <i>agriculture, hunting and forestry</i>	przemysł <i>industry</i>		budownictwo <i>construction</i>	handel i naprawy ^Δ <i>trade and repair ^Δ</i>
					razem <i>total</i>	w tym przetwórstwo przemysłowe <i>of which manufacturing</i>		
a – 31 XII 2007	b – 31 XII 2008	c – przyrost/spadek <i>increase/decrease</i>	d – 2007 = 100					
	Powiat żuromiński (dok.)							
	Powiat żuromiński (cont.)							
1	Gm. m-w. Biezuń	a	334	73	24	23	43	124
2		b	333	79	21	20	42	120
3		c	-1	6	-3	-3	-1	-4
4		d	99,7	108,2	87,5	87,0	97,7	96,8
5	Gm. m-w. Żuromin	a	1207	139	102	100	117	477
6		b	1238	137	106	103	130	481
7		c	31	-2	4	3	13	4
8		d	102,6	98,6	103,9	103,0	111,1	100,8
9	Gm. w. Kuczbork-Osada	a	183	18	16	16	41	46
10		b	184	20	17	17	45	40
11		c	1	2	1	1	4	-6
12		d	100,5	111,1	106,3	106,3	109,8	87,0
13	Gm. w. Lubowidz	a	443	50	41	39	101	145
14		b	441	48	46	44	99	143
15		c	-2	-2	5	5	-2	-2
16		d	99,5	96,0	112,2	112,8	98,0	98,6
17	Gm. w. Lutocin	a	178	30	13	13	38	53
18		b	186	30	15	15	40	50
19		c	8	-	2	2	2	-3
20		d	104,5	100,0	115,4	115,4	105,3	94,3
21	Gm. w. Siemiątkowo	a	128	21	7	7	19	29
22		b	140	22	7	7	26	28
23		c	12	1	-	-	7	-1
24		d	109,4	104,8	100,0	100,0	136,8	96,6
25	Powiat żyrdowski	a	8095	174	735	723	927	3223
26	Powiat żyrdowski	b	8412	172	741	728	995	3275
27		c	317	-2	6	5	68	52
28		d	103,9	98,9	100,8	100,7	107,3	101,6
29	M. Żyrdów	a	5229	41	429	426	593	2095
30		b	5391	41	427	424	616	2121
31		c	162	-	-2	-2	23	26
32		d	103,1	100,0	99,5	99,5	103,9	101,2

DZIAŁALNOŚCI ORAZ POWIATÓW I GMIN (cd.)
OF ACTIVITIES AND BY POWIATS AND GMINAS (cont.)

Of which								
hotele i restauracje <i>hotels and restaurants</i>	transport, gospodarka magazynowa i łączność <i>transport, storage and communication</i>	pośrednictwo finansowe <i>financial intermediation</i>	obsługa nieruchomości i firm ^Δ <i>real estate, renting and business activities</i>	administracja publiczna i obrona narodowa; obowiązkowe ubezpieczenia społeczne i zdrowotne ^Δ <i>public administration and defence compulsory social security</i>	edukacja <i>education</i>	ochrona zdrowia i pomoc społeczna <i>health and social work</i>	działalność usługowa, komunalna, społeczna i indywidualna, pozostała <i>other community, social and personal service activities</i>	Lp.
3	5	6	10	11	8	9	18	1
2	7	5	10	11	8	9	19	2
-1	2	-1	-	-	-	-	1	3
66,7	140,0	83,3	100,0	100,0	100,0	100,0	105,6	4
16	37	31	98	19	45	54	72	5
18	35	32	110	19	45	53	72	6
2	-2	1	12	-	-	-1	-	7
112,5	94,6	103,2	112,2	100,0	100,0	98,1	100,0	8
1	4	7	9	8	19	3	11	9
1	5	6	10	8	17	3	12	10
-	1	-1	1	-	-2	-	1	11
100,0	125,0	85,7	111,1	100,0	89,5	100,0	109,1	12
7	7	9	36	9	14	3	21	13
8	7	8	31	9	14	5	23	14
1	-	-1	-5	-	-	2	2	15
114,3	100,0	88,9	86,1	100,0	100,0	166,7	109,5	16
2	4	5	5	7	7	4	10	17
3	5	7	6	7	7	4	12	18
1	1	2	1	-	-	-	2	19
150,0	125,0	140,0	120,0	100,0	100,0	100,0	120,0	20
4	9	1	6	10	5	2	15	21
6	10	2	6	10	5	3	15	22
2	1	1	-	-	-	1	-	23
150,0	111,1	200,0	100,0	100,0	100,0	150,0	100,0	24
188	614	239	981	57	178	326	453	25
193	660	252	1050	58	192	339	485	26
5	46	13	69	1	14	13	32	27
102,7	107,5	105,4	107,0	101,8	107,9	104,0	107,1	28
122	354	181	743	18	109	240	304	29
124	381	192	781	19	123	248	318	30
2	27	11	38	1	14	8	14	31
101,6	107,6	106,1	105,1	105,6	112,8	103,3	104,6	32

TABL. 11. PODMIOTY GOSPODARKI NARODOWEJ WEDŁUG WYBRANYCH SEKCJI POLSKIEJ KLASYFIKACJI
ENTITIES OF THE NATIONAL ECONOMY BY SELECTED SECTIONS OF THE POLISH CLASSIFICATION

Lp.	WYSZCZEGÓLNIENIE SPECIFICATION		Ogółem Grand total	W tym				
				rolnictwo, łowiectwo i leśnictwo agriculture, hunting and forestry	przemysł industry		budownictwo construction	handel i naprawy ^Δ trade and repair ^Δ
					razem total	w tym przetwórstwo przemysłowe of which manufacturing		
	a – 31 XII 2007							
	b – 31 XII 2008							
	c – przyrost/spadek increase/decrease							
	d – 2007 = 100							
	Powiat żyrardowski (dok.)							
	Powiat żyrardowski (cont.)							
1	Gm. m-w. Mszczonów	a	975	28	149	145	80	391
2		b	1020	26	150	145	86	403
3		c	45	-2	1	-	6	12
4		d	104,6	92,9	100,7	100,0	107,5	103,1
5	Gm. w. Puszcza Mariańska	a	737	40	47	47	97	302
6		b	772	40	47	47	108	311
7		c	35	-	-	-	11	9
8		d	104,7	100,0	100,0	100,0	111,3	103,0
9	Gm. w. Radziejowice	a	515	16	62	59	66	183
10		b	554	16	68	64	78	189
11		c	39	-	6	5	12	6
12		d	107,6	100,0	109,7	108,5	118,2	103,3
13	Gm. w. Wiskitki	a	639	49	48	46	91	252
14		b	675	49	49	48	107	251
15		c	36	-	1	2	16	-1
16		d	105,6	100,0	102,1	104,3	117,6	99,6
	Miasta na prawach powiatu:							
	Cities with powiat status:							
17	Ostrołęka	a	5751	63	401	394	577	1880
18		b	5840	73	399	391	630	1847
19		c	89	10	-2	-3	53	-33
20		d	101,5	115,9	99,5	99,2	109,2	98,2
21	Płock	a	12136	119	1074	1041	1232	3649
22		b	12064	113	1052	1014	1286	3501
23		c	-72	-6	-22	-27	54	-148
24		d	99,4	95,0	98,0	97,4	104,4	95,9
25	Radom	a	24553	277	2938	2914	2038	9900
26		b	24794	282	2889	2860	2193	9815
27		c	241	5	-49	-54	155	-85
28		d	101,0	101,8	98,3	98,1	107,6	99,1
29	Siedlce	a	7895	229	619	614	598	2622
30		b	8014	227	599	594	658	2593
31		c	119	-2	-20	-20	60	-29
32		d	101,5	99,1	96,8	96,7	110,0	98,9
33	M.st. Warszawa	a	313367	1500	27906	27526	25718	86466
34	Capital City of Warsaw	b	324282	1539	27960	27459	26658	86790
35		c	10915	39	54	-67	940	324
36		d	103,5	102,6	100,2	99,8	103,7	100,4

DZIAŁALNOŚCI ORAZ POWIATÓW I GMIN (dok.)
OF ACTIVITIES AND BY POWIATS AND GMINAS (cont.)

Of which								Lp.
hotele i restauracje <i>hotels and restaurants</i>	transport, gospodarka magazynowa i łączność <i>transport, storage and communication</i>	pośrednictwo finansowe <i>financial intermediation</i>	obsługa nieruchomości i firm ^Δ <i>real estate, renting and business activities</i>	administracja publiczna i obrona narodowa; obowiązkowe ubezpieczenia społeczne i zdrowotne ^Δ <i>public administration and defence compulsory social security</i>	edukacja <i>education</i>	ochrona zdrowia i pomoc społeczna <i>health and social work</i>	działalność usługowa, komunalna, społeczna i indywidualna, pozostała <i>other community, social and personal service activities</i>	
20	92	21	76	12	22	30	54	1
24	100	23	85	12	22	30	59	2
4	8	2	9	-	-	-	5	3
120,0	108,7	109,5	111,8	100,0	100,0	100,0	109,3	4
11	69	17	58	11	18	22	45	5
11	73	17	64	11	21	23	46	6
-	4	-	6	-	3	1	1	7
100,0	105,8	100,0	110,3	100,0	116,7	104,5	102,2	8
17	40	10	61	5	15	16	24	9
16	42	10	73	5	10	17	30	10
-1	2	-	12	-	-5	1	6	11
94,1	105,0	100,0	119,7	100,0	66,7	106,3	125,0	12
18	59	10	43	11	14	18	26	13
18	64	10	47	11	16	21	32	14
-	5	-	4	-	2	3	6	15
100,0	108,5	100,0	109,3	100,0	114,3	116,7	123,1	16
181	582	276	789	26	172	359	444	17
187	593	279	800	26	172	376	458	18
6	11	3	11	-	-	17	14	19
103,3	101,9	101,1	101,4	100,0	100,0	104,7	103,2	20
300	1219	555	2017	33	282	686	965	21
296	1204	560	2068	33	282	708	956	22
-4	-15	5	51	-	-	22	-9	23
98,7	98,8	100,9	102,5	100,0	100,0	103,2	99,1	24
507	1700	1016	3189	42	482	1073	1390	25
517	1784	1036	3231	41	488	1080	1437	26
10	84	20	42	-1	6	7	47	27
102,0	104,9	102,0	101,3	97,6	101,2	100,7	103,4	28
160	613	357	1246	29	264	487	669	29
175	611	367	1267	29	262	543	681	30
15	-2	10	21	-	-2	56	12	31
109,4	99,7	102,8	101,7	100,0	99,2	111,5	101,8	32
6900	25680	12509	82678	480	7694	11950	23831	33
7274	26470	13164	88081	475	8163	12821	24819	34
374	790	655	5403	-5	469	871	988	35
105,4	103,1	105,2	106,5	99,0	106,1	107,3	104,1	36

TABL.12. SPÓŁKI HANDLOWE WEDŁUG FORM PRAWNYCH ORAZ SEKCJI POLSKIEJ KLASYFIKACJI DZIAŁALNOŚCI
COMMERCIAL COMPANIES BY LEGAL STATUS AND SECTIONS OF THE POLISH CLASSIFICATION OF ACTIVITIES

WYSZCZEGÓLNIENIE SPECIFICATION		Spółki kapitałowe Companies			Spółki osobowe Partnerships					
		Ogółem Grand total	razem total	akcyjne joint stock	z o.o. limited liability	razem total	partner- skie profe- ssional	jawne registe- red	koman- dytowe limited	koman- dytowo- akcyjne limited joint- stock
a – 31 XII 2007										
b – 31 XII 2008										
c – przyrost/spadek increase/decrease										
d – 2007 = 100										
OGÓŁEM.....	a	73839	67178	2714	64464	6661	156	5427	953	125
TOTAL	b	77655	70214	2785	67429	7441	182	5753	1286	220
	c	3816	3036	71	2965	780	26	326	333	95
	d	105,2	104,5	102,6	104,6	111,7	116,7	106,0	134,9	176,0
w tym: of which:										
Rolnictwo, łowiectwo i leśnictwo	a	398	348	12	336	50	1	49	–	–
Agriculture, hunting and forestry	b	421	367	9	358	54	1	53	–	–
	c	23	19	-3	22	4	–	4	–	–
	d	105,8	105,5	75,0	106,5	108,0	100,0	108,2	x	x
Rybacktwo	a	18	18	1	17	–	–	–	–	–
Fishing	b	19	19	1	18	–	–	–	–	–
	c	1	1	–	1	–	–	–	–	–
	d	105,6	105,6	100,0	105,9	x	x	x	x	x
Przemysł.....	a	10654	9684	531	9153	970	–	905	61	4
Industry	b	10901	9865	538	9327	1036	–	944	86	6
	c	247	181	7	174	66	–	39	25	2
	d	102,3	101,9	101,3	101,9	106,8	x	104,3	141,0	150,0
górnictwo	a	151	143	3	140	8	–	8	–	–
mining and quarrying	b	169	156	4	152	13	–	10	3	–
	c	18	13	1	12	5	–	2	3	–
	d	111,9	109,1	133,3	108,6	162,5	x	125,0	x	x
przetwórstwo przemysłowe.....	a	10176	9224	497	8727	952	–	893	55	4
manufacturing	b	10298	9290	499	8791	1008	–	929	73	6
	c	122	66	2	64	56	–	36	18	2
	d	101,2	100,7	100,4	100,7	105,9	x	104,0	132,7	150,0
wytwarzanie i zaopatrywanie w energię elektryczną, gaz, wodę	a	327	317	31	286	10	–	4	6	–
electricity, gas and water supply	b	434	419	35	384	15	–	5	10	–
	c	107	102	4	98	5	–	1	4	–
	d	132,7	132,2	112,9	134,3	150,0	x	125,0	166,7	x
Budownictwo	a	6454	5986	242	5744	468	–	384	66	18
Construction	b	6778	6224	240	5984	554	–	424	107	23
	c	324	238	-2	240	86	–	40	41	5
	d	105,0	104,0	99,2	104,2	118,4	x	110,4	162,1	127,8
Handel i naprawy ^Δ	a	25652	22996	548	22448	2656	3	2510	141	2
Trade and repair ^Δ	b	26367	23649	549	23100	2718	3	2515	194	6
	c	715	653	1	652	62	–	5	53	4
	d	102,8	102,8	100,2	102,9	102,3	100,0	100,2	137,6	300,0

**TABL.12. SPÓŁKI HANDLOWE WEDŁUG FORM PRAWNYCH ORAZ SEKCJI POLSKIEJ KLASYFIKACJI
DZIAŁALNOŚCI (dok.)**
COMMERCIAL COMPANIES BY LEGAL STATUS AND SECTIONS OF THE POLISH CLASSIFICATION
OF ACTIVITIES (cont.)

WYSZCZEGÓLNIENIE SPECIFICATION		Spółki kapitałowe Companies			Spółki osobowe Partnerships					
		Ogółem Grand total	razem total	akcyjne joint stock	z o.o. limited liability	razem total	partner- skie profe- ssional	jawne registe- red	koman- dytowe limited	koman- dytowo- akcyjne limited joint- stock
	a – 31 XII 2007									
	b – 31 XII 2008									
	c – przyrost/spadek increase/decrease									
	d – 2007 = 100									
Hotele i restauracje	a	1572	1415	24	1391	157	–	142	15	–
<i>Hotels and restaurants</i>	b	1731	1552	25	1527	179	–	157	22	–
	c	159	137	1	136	22	–	15	7	–
	d	110,1	109,7	104,2	109,8	114,0	x	110,6	146,7	x
Transport, gospodarka magazynowa i łączność	a	3392	3118	142	2976	274	–	260	14	–
<i>Transport, storage and communi- cation</i>	b	3555	3243	144	3099	312	–	296	15	1
	c	163	125	2	123	38	–	36	1	1
	d	104,8	104,0	101,4	104,1	113,9	x	113,8	107,1	x
Pośrednictwo finansowe	a	2141	2012	409	1603	129	3	82	31	13
<i>Financial intermediation</i>	b	2290	2122	431	1691	168	3	90	45	30
	c	149	110	22	88	39	–	8	14	17
	d	107,0	105,5	105,4	105,5	130,2	100,0	109,8	145,2	230,8
Obsługa nieruchomości i firm ^Δ	a	20036	18379	681	17698	1657	113	869	589	86
<i>Real estate, renting and business activities</i>	b	21817	19760	719	19041	2057	131	1014	762	150
	c	1781	1381	38	1343	400	18	145	173	64
	d	108,9	107,5	105,6	107,6	124,1	115,9	116,7	129,4	174,4
Administracja publiczna i obrona narodowa; obowiązkowe ubezpieczenia społeczne i zdrowotne ^Δ	a	9	9	4	5	–	–	–	–	–
<i>Public administration and defence; compulsory social security</i>	b	9	9	3	6	–	–	–	–	–
	c	–	–	-1	1	–	–	–	–	–
	d	100,0	100,0	75,0	120,0	x	x	x	x	x
Edukacja.....	a	753	674	14	660	79	–	67	12	–
<i>Education</i>	b	821	726	19	707	95	–	76	19	–
	c	68	52	5	47	16	–	9	7	–
	d	109,0	107,7	135,7	107,1	120,3	x	113,4	158,3	x
Ochrona zdrowia i pomoc społeczna	a	749	634	16	618	115	36	67	11	1
<i>Health and social work</i>	b	805	665	15	650	140	44	80	13	3
	c	56	31	-1	32	25	8	13	2	2
	d	107,5	104,9	93,8	105,2	121,7	122,2	119,4	118,2	300,0
Działalność usługowa komunalna, społeczna i indywidualna, pozostała	a	2011	1905	90	1815	106	–	92	13	1
<i>Other community, social and personal service activities</i>	b	2141	2013	92	1921	128	–	104	23	1
	c	130	108	2	106	22	–	12	10	–
	d	106,5	105,7	102,2	105,8	120,8	x	113,0	176,9	100,0

TABL.13. SPÓŁKI HANDLOWE WEDŁUG FORM PRAWNYCH ORAZ PODREGIONÓW I POWIATÓW
COMMERCIAL COMPANIES BY LEGAL STATUS AND SUBREGIONS AND POWIATS

WYSZCZEGÓLNIENIE SPECIFICATION	Ogółem Grand total	Spółki kapitałowe Companies			Spółki osobowe Partnerships					
		razem total	akcyjne joint stock	Z o.o. limited liability	razem total	partner- skie profe- ssional	jawne registe- red	koman- dytowe limited	koman- dytowo- akcyjne limited joint- stock	
OGÓŁEM.....	a	73839	67178	2714	64464	6661	156	5427	953	125
TOTAL	b	77655	70214	2785	67429	7441	182	5753	1286	220
	c	3816	3036	71	2965	780	26	326	333	95
	d	105,2	104,5	102,6	104,6	111,7	116,7	106,0	134,9	176,0
Podregion/Subregion	a	1973	1571	85	1486	402	1	384	17	-
ciechanowsko-plocki	b	2022	1605	83	1522	417	1	395	21	-
	c	49	34	-2	36	15	-	11	4	-
	d	102,5	102,2	97,6	102,4	103,7	100,0	102,9	123,5	x
Powiaty: Powiats:										
ciechanowski.....	a	278	229	11	218	49	-	46	3	-
	b	280	228	11	217	52	-	48	4	-
	c	2	-1	-	-1	3	-	2	1	-
	d	100,7	99,6	100,0	99,5	106,1	x	104,3	133,3	x
gostyniński.....	a	103	78	3	75	25	-	24	1	-
	b	108	82	3	79	26	-	25	1	-
	c	5	4	-	4	1	-	1	0	-
	d	104,9	105,1	100,0	105,3	104,0	x	104,2	100,0	x
mławski.....	a	173	135	12	123	38	-	37	1	-
	b	178	136	10	126	42	-	41	1	-
	c	5	1	-2	3	4	-	4	-	-
	d	102,9	100,7	83,3	102,4	110,5	x	110,8	100,0	x
plocki	a	145	102	2	100	43	-	41	2	-
	b	156	113	3	110	43	-	40	3	-
	c	11	11	1	10	-	-	-1	1	-
	d	107,6	110,8	150,0	110,0	100,0	x	97,6	150,0	x
płoński.....	a	210	161	6	155	49	-	48	1	-
	b	216	168	7	161	48	-	46	2	-
	c	6	7	1	6	-1	-	-2	1	-
	d	102,9	104,3	116,7	103,9	98,0	x	95,8	200,0	x
sierpecki.....	a	78	56	2	54	22	-	22	-	-
	b	77	55	2	53	22	-	22	-	-
	c	-1	-1	-	-1	-	-	-	-	-
	d	98,7	98,2	100,0	98,1	100,0	x	100,0	x	x
żuromiński.....	a	51	40	3	37	11	-	11	-	-
	b	53	41	2	39	12	-	12	-	-
	c	2	1	-1	2	1	-	1	-	-
	d	103,9	102,5	66,7	105,4	109,1	x	109,1	x	x
Miasto na prawach powiatu City with powiat status										
Płock.....	a	935	770	46	724	165	1	155	9	-
	b	954	782	45	737	172	1	161	10	-
	c	19	12	-1	13	7	-	6	1	-
	d	102,0	101,6	97,8	101,8	104,2	100,0	103,9	111,1	x

TABL.13. SPÓŁKI HANDLOWE WEDŁUG FORM PRAWNYCH ORAZ PODREGIONÓW I POWIATÓW (cd.)
COMMERCIAL COMPANIES BY LEGAL STATUS AND SUBREGIONS AND POWIATS (cont.)

WYSZCZEGÓLNIENIE SPECIFICATION		Spółki kapitałowe Companies			Spółki osobowe Partnerships					
		Ogółem Grand total	razem total	akcyjne joint stock	Z o.o. limited liability	razem total	partner- skie profe- ssjonal	jawne registe- red	koman- dytowe limited	koman- dytowo- akcyjne limited joint- stock
Podregion/Subregion	a	1805	1397	56	1341	408	6	390	12	-
ostrołęcko-siedlecki	b	1855	1429	58	1371	426	6	405	15	-
	c	50	32	2	30	18	-	15	3	-
	d	102,8	102,3	103,6	102,2	104,4	100,0	103,8	125,0	x
Powiaty: Powiats:										
łosicki.....	a	46	36	-	36	10	-	10	-	-
	b	49	38	1	37	11	-	11	-	-
	c	3	2	1	1	1	-	1	-	-
	d	106,5	105,6	x	102,8	110,0	x	110,0	x	x
makowski.....	a	77	54	-	54	23	-	23	-	-
	b	79	54	-	54	25	-	25	-	-
	c	2	-	-	-	2	-	2	-	-
	d	102,6	100,0	x	100,0	108,7	x	108,7	x	x
ostrołęcki	a	72	49	-	49	23	1	21	1	-
	b	74	52	-	52	22	1	20	1	-
	c	2	3	-	3	-1	-	-1	-	-
	d	102,8	106,1	x	106,1	95,7	100,0	95,2	100,0	x
ostrowski.....	a	155	126	4	122	29	-	29	-	-
	b	157	126	4	122	31	-	31	-	-
	c	2	-	-	-	2	-	2	-	-
	d	101,3	100,0	100,0	100,0	106,9	x	106,9	x	x
przasnyski.....	a	72	56	2	54	16	-	16	-	-
	b	76	58	2	56	18	-	18	-	-
	c	4	2	-	2	2	-	2	-	-
	d	105,6	103,6	100,0	103,7	112,5	x	112,5	x	x
pułtowski.....	a	98	74	6	68	24	-	23	1	-
	b	106	82	6	76	24	-	23	1	-
	c	8	8	-	8	-	-	-	-	-
	d	108,2	110,8	100,0	111,8	100,0	x	100,0	100,0	x
siedlecki	a	87	59	2	57	28	-	28	-	-
	b	92	64	2	62	28	-	28	-	-
	c	5	5	-	5	-	-	-	-	-
	d	105,7	108,5	100,0	108,8	100,0	x	100,0	x	x
sokołowski.....	a	92	56	3	53	36	-	36	-	-
	b	92	56	3	53	36	-	35	1	-
	c	-	-	-	-	-	-	-1	1	-
	d	100,0	100,0	100,0	100,0	100,0	x	97,2	x	x
węgrowski.....	a	103	75	1	74	28	-	28	-	-
	b	107	77	1	76	30	-	29	1	-
	c	4	2	-	2	2	-	1	1	-
	d	103,9	102,7	100,0	102,7	107,1	x	103,6	x	x
wyszkowski.....	a	198	159	3	156	39	2	37	-	-
	b	202	160	4	156	42	2	40	-	-
	c	4	1	1	-	3	-	3	-	-
	d	102,0	100,6	133,3	100,0	107,7	100,0	108,1	x	x

TABL.13. SPÓŁKI HANDLOWE WEDŁUG FORM PRAWNYCH ORAZ PODREGIONÓW I POWIATÓW (cd.)
COMMERCIAL COMPANIES BY LEGAL STATUS AND SUBREGIONS AND POWIATS (cont.)

WYSZCZEGÓLNIENIE SPECIFICATION a – 31 XII 2007 b – 31 XII 2008 c – przyrost/spadek increase/decrease d – 2007 = 100	Ogółem Grand total	Spółki kapitałowe Companies			Spółki osobowe Partnerships					
		razem total	akcyjne joint stock	Z o.o. limited liability	razem total	partner- skie profe- ssional	jawne registe- red	koman- dytowe limited	koman- dytowo- akcyjne limited joint- stock	
Podregion (dok.) /Subregion (cont.)										
ostrołęcko-siedlecki										
Miasta na prawach powiatu: Cities with powiat status:										
Ostrołęka..... a	306	253	10	243	53	–	52	1	–	
b	315	257	10	247	58	–	57	1	–	
c	9	4	–	4	5	–	5	–	–	
d	102,9	101,6	100,0	101,6	109,4	x	109,6	100,0	x	
Siedlce..... a	499	400	25	375	99	3	87	9	–	
b	506	405	25	380	101	3	88	10	–	
c	7	5	–	5	2	–	1	1	–	
d	101,4	101,3	100,0	101,3	102,0	100,0	101,1	111,1	x	
Podregion/Subregion	a	2094	1729	63	1666	365	4	356	5	–
radomski	b	2175	1786	65	1721	389	7	375	7	–
	c	81	57	2	55	24	3	19	2	–
	d	103,9	103,3	103,2	103,3	106,6	175,0	105,3	140,0	x
Powiaty: Powiats:										
białobrzeski..... a	64	46	1	45	18	–	18	–	–	
b	70	52	1	51	18	–	18	–	–	
c	6	6	–	6	–	–	–	–	–	
d	109,4	113,0	100,0	113,3	100,0	x	100,0	x	x	
kozienicki..... a	106	82	3	79	24	–	24	–	–	
b	119	94	3	91	25	2	23	–	–	
c	13	12	–	12	1	2	-1	–	–	
d	112,3	114,6	100,0	115,2	104,2	x	95,8	x	x	
lipski..... a	35	26	–	26	9	2	7	–	–	
b	36	26	–	26	10	2	8	–	–	
c	1	–	–	–	1	–	1	–	–	
d	102,9	100,0	x	100,0	111,1	100,0	114,3	x	x	
przysuski..... a	55	41	1	40	14	–	14	–	–	
b	53	38	1	37	15	–	15	–	–	
c	-2	-3	–	-3	1	–	1	–	–	
d	96,4	92,7	100,0	92,5	107,1	x	107,1	x	x	
radomski..... a	250	202	7	195	48	–	47	1	–	
b	262	206	6	200	56	–	55	1	–	
c	12	4	-1	5	8	–	8	–	–	
d	104,8	102,0	85,7	102,6	116,7	x	117,0	100,0	x	
szydlowiecki..... a	54	40	–	40	14	–	14	–	–	
b	57	42	–	42	15	1	14	–	–	
c	3	2	–	2	1	1	–	–	–	
d	105,6	105	x	105	107,1	x	100	x	x	
zwoleński..... a	38	25	–	25	13	–	13	–	–	
b	39	26	–	26	13	–	13	–	–	
c	1	1	–	1	–	–	–	–	–	
d	102,6	104,0	x	104,0	100,0	x	100,0	x	x	

TABL.13. SPÓŁKI HANDLOWE WEDŁUG FORM PRAWNYCH ORAZ PODREGIONÓW I POWIATÓW (cd.)
COMMERCIAL COMPANIES BY LEGAL STATUS AND SUBREGIONS AND POWIATS (cont.)

WYSZCZEGÓLNIENIE SPECIFICATION	Ogółem Grand total	Spółki kapitałowe Companies			Spółki osobowe Partnerships					
		razem total	akcyjne joint stock	Z o.o. limited liability	razem total	partner- skie profe- ssional	jawne registe- red	koman- dytowe limited	koman- dytowo- akcyjne limited joint- stock	
<i>a</i> – 31 XII 2007										
<i>b</i> – 31 XII 2008										
<i>c</i> – przyrost/spadek increase/decrease										
<i>d</i> – 2007 = 100										
Podregion (dok.) /Subregion (cont.)										
radomski										
Miasto na prawach powiatu City with powiat status										
Radom.....	<i>a</i>	1492	1267	51	1216	225	2	219	4	–
	<i>b</i>	1539	1302	54	1248	237	2	229	6	–
	<i>c</i>	47	35	3	32	12	–	10	2	–
	<i>d</i>	103,2	102,8	105,9	102,6	105,3	100,0	104,6	150,0	x
Podregion/Subregion	<i>a</i>	56935	53134	2286	50848	3801	130	2711	837	123
m.st. Warszawa	<i>b</i>	59750	55372	2357	53015	4378	151	2887	1123	217
	<i>c</i>	2815	2238	71	2167	577	21	176	286	94
	<i>d</i>	104,9	104,2	103,1	104,3	115,2	116,2	106,5	134,2	176,4
Miasto na prawach powiatu City with powiat status										
m.st. Warszawa.....	<i>a</i>	56935	53134	2286	50848	3801	130	2711	837	123
	<i>b</i>	59750	55372	2357	53015	4378	151	2887	1123	217
	<i>c</i>	2815	2238	71	2167	577	21	176	286	94
	<i>d</i>	104,9	104,2	103,1	104,3	115,2	116,2	106,5	134,2	176,4
Podregion/Subregion	<i>a</i>	3423	2715	71	2644	708	5	675	27	1
warszawski wschodni	<i>b</i>	3592	2833	73	2760	759	4	720	34	1
	<i>c</i>	169	118	2	116	51	-1	45	7	–
	<i>d</i>	104,9	104,3	102,8	104,4	107,2	80,0	106,7	125,9	100,0
Powiaty: Powiats:										
garwoliński.....	<i>a</i>	136	98	5	93	38	2	35	1	–
	<i>b</i>	148	105	4	101	43	2	37	4	–
	<i>c</i>	12	7	-1	8	5	–	2	3	–
	<i>d</i>	108,8	107,1	80,0	108,6	113,2	100,0	105,7	400,0	x
legionowski.....	<i>a</i>	670	569	3	566	101	1	98	2	–
	<i>b</i>	716	605	4	601	111	1	107	3	–
	<i>c</i>	46	36	1	35	10	–	9	1	–
	<i>d</i>	106,9	106,3	133,3	106,2	109,9	100,0	109,2	150,0	x
miński.....	<i>a</i>	506	391	11	380	115	–	109	6	–
	<i>b</i>	535	406	12	394	129	–	122	7	–
	<i>c</i>	29	15	1	14	14	–	13	1	–
	<i>d</i>	105,7	103,8	109,1	103,7	112,2	x	111,9	116,7	x
nowodworski.....	<i>a</i>	297	255	9	246	42	1	38	3	–
	<i>b</i>	313	268	10	258	45	1	41	3	–
	<i>c</i>	16	13	1	12	3	–	3	–	–
	<i>d</i>	105,4	105,1	111,1	104,9	107,1	100,0	107,9	100,0	x
otwocki.....	<i>a</i>	794	636	15	621	158	–	150	7	1
	<i>b</i>	801	642	15	627	159	–	151	7	1
	<i>c</i>	7	6	–	6	1	–	1	–	–
	<i>d</i>	100,9	100,9	100,0	101,0	100,6	x	100,7	100,0	100,0
włomiński.....	<i>a</i>	1020	766	28	738	254	1	245	8	–
	<i>b</i>	1079	807	28	779	272	–	262	10	–
	<i>c</i>	59	41	–	41	18	-1	17	2	–
	<i>d</i>	105,8	105,4	100,0	105,6	107,1	x	106,9	125,0	x

TABL.13. SPÓŁKI HANDLOWE WEDŁUG FORM PRAWNYCH ORAZ PODREGIONÓW I POWIATÓW (dok.)
COMMERCIAL COMPANIES BY LEGAL STATUS AND SUBREGIONS AND POWIATS (cont.)

WYSZCZEGÓLNIENIE SPECIFICATION		Ogółem Grand total	Spółki kapitałowe Companies			Spółki osobowe Partnerships				
			razem total	akcyjne joint stock	Z o.o. limited liability	razem total	partner- skie profe- ssional	jawne registe- red	koman- dytowe limited	koman- dytowo- akcyjne limited joint- stock
Podregion/Subregion	a	7609	6632	153	6479	977	10	911	55	1
warszawski zachodni	b	8261	7189	149	7040	1072	13	971	86	2
	c	652	557	-4	561	95	3	60	31	1
	d	108,6	108,4	97,4	108,7	109,7	130,0	106,6	156,4	200,0
Powiaty: Powiats:										
grodziski.....	a	576	477	7	470	99	–	94	5	–
	b	603	493	8	485	110	–	102	8	–
	c	27	16	1	15	11	–	8	3	–
	d	104,7	103,4	114,3	103,2	111,1	x	108,5	160,0	x
grójecki.....	a	291	217	9	208	74	–	71	3	–
	b	303	230	7	223	73	–	69	4	–
	c	12	13	-2	15	-1	–	-2	1	–
	d	104,1	106,0	77,8	107,2	98,6	x	97,2	133,3	x
piaseczyński.....	a	2514	2228	52	2176	286	2	263	20	1
	b	2893	2573	50	2523	320	2	291	25	2
	c	379	345	-2	347	34	–	28	5	1
	d	115,1	115,5	96,2	115,9	111,9	100,0	110,6	125,0	200,0
pruszkowski.....	a	2267	2022	35	1987	245	5	227	13	–
	b	2400	2134	32	2102	266	8	234	24	–
	c	133	112	-3	115	21	3	7	11	–
	d	105,9	105,5	91,4	105,8	108,6	160,0	103,1	184,6	x
sochaczewski.....	a	295	219	9	210	76	–	74	2	–
	b	302	222	8	214	80	–	78	2	–
	c	7	3	-1	4	4	–	4	–	–
	d	102,4	101,4	88,9	101,9	105,3	x	105,4	100,0	x
warszawski zachodni.....	a	1421	1254	34	1220	167	3	154	10	–
	b	1502	1313	37	1276	189	3	167	19	–
	c	81	59	3	56	22	–	13	9	–
	d	105,7	104,7	108,8	104,6	113,2	100,0	108,4	190,0	x
żyrardowski.....	a	245	215	7	208	30	–	28	2	–
	b	258	224	7	217	34	–	30	4	–
	c	13	9	–	9	4	–	2	2	–
	d	105,3	104,2	100,0	104,3	113,3	x	107,1	200,0	x

TABL. 14. SPÓŁKI HANDLOWE WEDŁUG RODZAJU KAPITAŁU ORAZ FORM PRAWNYCH
COMMERCIAL COMPANIES BY TYPE OF CAPITAL AND LEGAL STATUS

WYSZCZEGÓLNIENIE SPECIFICATION a – 31 XII 2007 b – 31 XII 2008 c – przyrost/spadek increase/decrease d – 2007 = 100	Ogółem ¹ Grand total ¹	Według rodzaju kapitału By types of capital										
		Skarbu Państwa State Treasury		państwowych osób prawnych state legal persons		samorządu terytorialnego local self- government		prywatnego krajowego ² domestic private ²		zagranicznego foreign entities		
		razem total	w tym jedno- osobo- we sole share- holder	razem total	w tym o jedno- rodnym rodzaju homo- genous	razem total	w tym o jedno- rodnym rodzaju homo- genous	razem total	w tym o jedno- rodnym rodzaju homo- genous	razem total	w tym o jedno- rodnym rodzaju homo- genous	
OGÓŁEM	a	73839	386	105	931	208	256	157	57737	48475	22417	15443
TOTAL	b	77655	365	114	855	196	253	166	60583	50893	23541	16427
	c	3816	-21	9	-76	-12	-3	9	2846	2418	1124	984
	d	105,2	94,6	108,6	91,8	94,2	98,8	105,7	104,9	105,0	105,0	106,4
Spółki kapitałowe..... Companies	a	67178	385	105	929	208	256	157	51151	42252	22223	15369
	b	70214	363	113	853	196	253	166	53259	44073	23274	16312
	c	3036	-22	8	-76	-12	-3	9	2108	1821	1051	943
	d	104,5	94,3	107,6	91,8	94,2	98,8	105,7	104,1	104,3	104,7	106,1
w tym: of which:												
akcyjne..... joint stock	a	2714	201	64	181	23	34	13	2300	1628	666	279
	b	2785	184	66	161	21	30	12	2370	1680	684	286
	c	71	-17	2	-20	-2	-4	-1	70	52	18	7
	d	102,6	91,5	103,1	89,0	91,3	88,2	92,3	103,0	103,2	102,7	102,5
z o.o. limited liability	a	64464	184	41	748	185	222	144	48851	40624	21557	15090
	b	67429	179	47	692	175	223	154	50889	42393	22590	16026
	c	2965	-5	6	-56	-10	1	10	2038	1769	1033	936
	d	104,6	97,3	114,6	92,5	94,6	100,5	106,9	104,2	104,4	104,8	106,2
Spółki osobowe..... Partnerships	a	6661	1	–	2	–	–	–	6586	6223	194	74
	b	7441	2	1	2	–	–	–	7324	6820	267	115
	c	780	1	1	–	–	–	–	738	597	73	41
	d	111,7	200,0	x	100,0	x	x	x	111,2	109,6	137,6	155,4
w tym: of which:												
partnerskie..... professional	a	156	–	–	–	–	–	–	155	152	4	1
	b	182	–	–	–	–	–	–	181	177	5	1
	c	26	–	–	–	–	–	–	26	25	1	–
	d	116,7	x	x	x	x	x	x	116,8	116,4	125,0	100,0
jawne..... registered	a	5427	1	–	1	–	–	–	5410	5347	53	16
	b	5753	1	–	1	–	–	–	5734	5663	58	18
	c	326	–	–	–	–	–	–	324	316	5	2
	d	106,0	100,0	x	100,0	x	x	x	106,0	105,9	109,4	112,5
komandytowe..... limited	a	953	–	–	1	–	–	–	896	611	132	57
	b	1286	1	1	1	–	–	–	1204	797	184	81
	c	333	1	1	–	–	–	–	308	186	52	24
	d	134,9	x	x	100,0	x	x	x	134,4	130,4	139,4	142,1
komandytowo- akcyjne limited joint- stock	a	125	–	–	–	–	–	–	125	113	5	–
	b	220	–	–	–	–	–	–	205	183	20	15
	c	95	–	–	–	–	–	–	80	70	15	15
	d	176,0	x	x	x	x	x	x	164,0	161,9	400,0	x

1 Sumy danych wg rodzajów kapitału nie równają się ich ogólnej liczbie, ponieważ spółki o mieszanym kapitale występują w dwóch lub więcej rubrykach tablicy, zależnie od rodzajów kapitału zaangażowanego w spółce. 2 Krajowych osób fizycznych i pozostałych krajowych jednostek prywatnych.

1 Grand total by types of capital is not sum of totals because one company can occur in more than one column depending on whether the capital is owned by two or more ownerships. 2 Domestic natural persons and other domestic private entities.

TABL. 15. SPÓŁKI HANDLOWE WEDŁUG RODZAJU KAPITAŁU ORAZ SEKCJI POLSKIEJ KLASYFIKACJI DZIAŁALNOŚCI
COMMERCIAL COMPANIES BY TYPE OF CAPITAL AND SECTIONS OF THE POLISH CLASSIFICATION OF ACTIVITIES

WYSZCZEGÓLNIENIE SPECIFICATION a – 31 XII 2007 b – 31 XII 2008 c – przyrost/spadek increase/decrease d – 2007 = 100	Ogółem ¹ Grand total ¹	Według rodzaju kapitału By types of capital										
		Skarbu Państwa State Treasury		państwowych osób prawnych state legal persons		samorządu terytorialnego local self- government		prywatnego krajowego ² domestic private ²		zagranicznego foreign entities		
		razem total	w tym jedno- osobo- we sole share- holder	razem total	w tym o jedno- rodnym rodzaju homo- genous	razem total	w tym o jedno- rodnym rodzaju homo- genous	razem total	w tym o jedno- rodnym rodzaju homo- genous	razem total	w tym o jedno- rodnym rodzaju homo- genous	
OGÓŁEM.....	a	73839	386	105	931	208	256	157	57737	48475	22417	15443
TOTAL	b	77655	365	114	855	196	253	166	60583	50893	23541	16427
	c	3816	-21	9	-76	-12	-3	9	2846	2418	1124	984
	d	105,2	94,6	108,6	91,8	94,2	98,8	105,7	104,9	105,0	105,0	106,4
w tym: of which:												
Rolnictwo, łowiectwo i leśnictwo Agriculture, hunting and forestry	a	398	4	4	9	4	2	1	345	288	85	44
	b	421	5	5	9	4	2	1	361	303	91	50
	c	23	1	1	–	–	–	–	16	15	6	6
	d	105,8	125,0	125,0	100,0	100,0	100,0	100,0	104,6	105,2	107,1	113,6
Rybackstwo Fishing	a	18	1	–	–	–	–	–	15	12	5	3
	b	19	1	–	–	–	–	–	15	13	5	4
	c	1	–	–	–	–	–	–	–	1	–	1
	d	105,6	100,0	x	x	x	x	x	100,0	108,3	100,0	133,3
Przemysł Industry	a	10654	128	40	282	71	73	55	8761	7203	2859	1660
	b	10901	120	41	250	62	74	58	8981	7397	2891	1705
	c	247	-8	1	-32	-9	1	3	220	194	32	45
	d	102,3	93,8	102,5	88,7	87,3	101,4	105,5	102,5	102,7	101,1	102,7
górnictwo mining and quarrying	a	151	3	–	5	3	1	–	117	87	53	29
	b	169	3	–	5	2	1	–	136	95	61	29
	c	18	–	–	–	-1	–	–	19	8	8	–
	d	111,9	100,0	x	100,0	66,7	100,0	x	116,2	109,2	115,1	100,0
przetwórstwo przemysłowe manufacturing	a	10176	118	35	262	57	15	3	8467	6973	2700	1555
	b	10298	110	37	230	48	12	3	8604	7124	2675	1557
	c	122	-8	2	-32	-9	-3	–	137	151	-25	2
	d	101,2	93,2	105,7	87,8	84,2	80,0	100,0	101,6	102,2	99,1	100,1
wytwarzanie i zaopatrywanie w energię elektryczną, gaz, wodę electricity, gas and water supply	a	327	7	5	15	11	57	52	177	143	106	76
	b	434	7	4	15	12	61	55	241	178	155	119
	c	107	–	-1	–	1	4	3	64	35	49	43
	d	132,7	100,0	80,0	100,0	109,1	107,0	105,8	136,2	124,5	146,2	156,6
Budownictwo Construction	a	6454	28	4	104	21	45	25	5579	4803	1309	810
	b	6778	26	5	95	22	41	26	5838	5036	1382	874
	c	324	-2	1	-9	1	-4	1	259	233	73	64
	d	105,0	92,9	125,0	91,3	104,8	91,1	104,0	104,6	104,9	105,6	107,9

1 Sumy danych wg rodzajów kapitału nie równają się ich ogólnej liczbie, ponieważ spółki o mieszanym kapitale występują w dwóch lub więcej rubrykach tabeli, zależnie od rodzajów kapitału zaangażowanego w spółce. 2 Krajowych osób fizycznych i pozostałych krajowych jednostek prywatnych.

1 Grand total by types of capital is not sum of totals because one company can occur in more than one column depending on whether the capital is owned by two or more ownerships. 2 Domestic natural persons and other domestic private entities.

TABL.15. SPÓŁKI HANDLOWE WEDŁUG RODZAJU KAPITAŁU ORAZ SEKCJI POLSKIEJ KLASYFIKACJI DZIAŁALNOŚCI (dok.)

COMMERCIAL COMPANIES BY TYPE OF CAPITAL AND SECTIONS OF THE POLISH CLASSIFICATION OF ACTIVITIES (cont.)

WYSZCZEGÓLNIENIE SPECIFICATION a – 31 XII 2007 b – 31 XII 2008 c – przyrost/spadek increase/decrease d – 2007 = 100	Ogółem ¹ Grand total ¹	Według rodzaju kapitału By types of capital									
		Skarbu Państwa State Treasury		państwowych osób prawnych state legal persons		samorządu terytorialnego local self- government		prywatnego krajowego ² domestic private ²		zagranicznego foreign entities	
		razem total	w tym jedno- osobo- we sole share- holder	razem total	w tym o jedno- rodnym rodzaju homo- genous	razem total	w tym o jedno- rodnym rodzaju homo- genous	razem total	w tym o jedno- rodnym rodzaju homo- genous	razem total	w tym o jedno- rodnym rodzaju homo- genous
Handel i naprawy ^Δ a	25652	60	7	189	37	12	3	18501	15641	9527	7077
Trade and repair ^Δ b	26367	55	7	176	37	10	2	18840	15951	9920	7457
c	715	-5	-	-13	-	-2	-1	339	310	393	380
d	102,8	91,7	100,0	93,1	100,0	83,3	66,7	101,8	102,0	104,1	105,4
Hotele i restauracje a	1572	5	2	11	4	2	-	1238	1002	499	323
Hotels and restaurants b	1731	3	1	11	4	3	1	1374	1116	533	346
c	159	-2	-1	-	-	1	1	136	114	34	23
d	110,1	60,0	50,0	100,0	100,0	150,0	x	111,0	111,4	106,8	107,1
Transport, gospodarka magazynowa i łączność a	3392	32	16	57	19	19	13	2697	2223	994	634
Transport, storage and communi- b	3555	32	18	51	17	20	15	2833	2362	1019	661
cation c	163	-	2	-6	-2	1	2	136	139	25	27
d	104,8	100,0	112,5	89,5	89,5	105,3	115,4	105,0	106,3	102,5	104,3
Pośrednictwo finansowe a	2141	40	4	40	5	7	5	1782	1499	504	337
Financial intermediation b	2290	33	3	30	3	7	5	1862	1564	587	409
c	149	-7	-1	-10	-2	-	-	80	65	83	72
d	107,0	82,5	75,0	75,0	60,0	100,0	100,0	104,5	104,3	116,5	121,4
Obsługa nieruchomości i firm ^Δ a	20036	69	18	194	37	58	32	15776	13171	5928	4131
Real estate, renting and business b	21817	72	24	194	40	57	32	17202	14316	6367	4477
activities c	1781	3	6	-	3	-1	-	1426	1145	439	346
d	108,9	104,3	133,3	100,0	108,1	98,3	100,0	109,0	108,7	107,4	108,4
Administracja publiczna i obrona narodowa; obowiązkowe ubezpieczenia społeczne i zdrowotne ^Δ a	9	-	-	1	-	1	1	7	5	2	1
b	9	-	-	1	-	1	1	7	4	3	1
c	-	-	-	-	-	-	-	-	-1	1	-
d	100,0	x	x	100,0	x	100,0	100,0	100,0	80,0	150,0	100,0
Public administration and defence; compulsory social security											
Edukacja..... a	753	2	-	8	2	-	-	661	572	147	88
Education b	821	2	-	9	1	-	-	729	628	152	89
c	68	-	-	1	-1	-	-	68	56	5	1
d	109,0	100,0	x	112,5	50,0	x	x	110,3	109,8	103,4	101,1
Ochrona zdrowia i pomoc społeczna a	749	1	1	4	3	2	1	656	584	137	88
Health and social work b	805	1	1	2	2	3	2	712	634	137	88
c	56	-	-	-2	-1	1	1	56	50	-	-
d	107,5	100,0	100,0	50,0	66,7	150,0	200,0	108,5	108,6	100,0	100,0
Działalność usługowa komunalna, społeczna i indywidualna, pozostała a	2011	16	9	32	5	35	21	1719	1472	421	247
b	2141	15	9	27	4	35	23	1829	1569	454	266
c	130	-1	-	-5	-1	-	2	110	97	33	19
d	106,5	93,8	100,0	84,4	80,0	100,0	109,5	106,4	106,6	107,8	107,7
Other community, social and personal service activities											

1 Sumy danych wg rodzajów kapitału nie równają się ich ogólnej liczbie, ponieważ spółki o mieszanym kapitale występują w dwóch lub więcej rubrykach tablicy, zależnie od rodzajów kapitału zaangażowanego w spółce. 2 Krajowych osób fizycznych i pozostałych krajowych jednostek prywatnych.

1 Grand total by types of capital is not sum of totals because one company can occur in more than one column depending on whether the capital is owned by two or more ownerships. 2 Domestic natural persons and other domestic private entities.

TABL.16. SPÓŁKI HANDLOWE WEDŁUG RODZAJU KAPITAŁU ORAZ PODREGIONÓW I POWIATÓW
COMMERCIAL COMPANIES BY TYPE OF CAPITAL AND SUBREGIONS AND POWIATS

WYSZCZEGÓLNIENIE SPECIFICATION a – 31 XII 2007 b – 31 XII 2008 c – przyrost/spadek increase/decrease d – 2007 = 100	Ogółem ¹ Grand total ¹	Według rodzaju kapitału By types of capital										
		Skarbu Państwa State Treasury		państwowych osób prawnych state legal persons		samorządu terytorialnego local self- government		prywatnego krajowego ² domestic private ²		zagranicznego foreign entities		
		razem total	w tym jedno- osobo- we sole share- holder	razem total	w tym o jedno- rodnym rodzaju homo- genous	razem total	w tym o jedno- rodnym rodzaju homo- genous	razem total	w tym o jedno- rodnym rodzaju homo- genous	razem total	w tym o jedno- rodnym rodzaju homo- genous	
OGÓŁEM..... a	73839	386	105	931	208	256	157	57737	48475	22417	15443	
TOTAL b	77655	365	114	855	196	253	166	60583	50893	23541	16427	
c	3816	-21	9	-76	-12	-3	9	2846	2418	1124	984	
d	105,2	94,6	108,6	91,8	94,2	98,8	105,7	104,9	105,0	105,0	106,4	
Podregion/Subregion a	1973	18	9	47	17	50	38	1787	1573	257	117	
ciechanowsko-płocki b	2022	19	10	40	17	50	42	1828	1604	268	122	
c	49	1	1	-7	-	-	4	41	31	11	5	
d	102,5	105,6	111,1	85,1	100,0	100,0	110,5	102,3	102,0	104,3	104,3	
Powiaty: Powiats:												
ciechanowski.....	a	278	4	1	10	2	9	8	243	210	46	24
b	280	4	1	9	2	8	8	243	212	47	26	
c	2	-	-	-1	-	-1	-	-	2	1	2	
d	100,7	100,0	100,0	90,0	100,0	88,9	100,0	100,0	101,0	102,2	108,3	
gostyniński.....	a	103	-	-	2	-	5	4	95	83	10	4
b	108	1	1	2	-	6	5	98	84	10	4	
c	5	1	1	-	-	1	1	3	1	-	-	
d	104,9	x	x	100,0	x	120,0	125,0	103,2	101,2	100,0	100,0	
mławski.....	a	173	2	2	1	1	5	4	153	136	28	13
b	178	1	1	-	-	6	5	159	142	28	13	
c	5	-1	-1	-1	-1	1	1	6	6	-	-	
d	102,9	50,0	50,0	x	x	120,0	125,0	103,9	104,4	100,0	100,0	
płocki	a	145	2	1	2	1	2	1	133	115	24	8
b	156	1	1	2	1	3	2	144	123	25	8	
c	11	-1	-	-	-	1	1	11	8	1	-	
d	107,6	50,0	100,0	100,0	100,0	150,0	200,0	108,3	107,0	104,2	100,0	
płoński.....	a	210	1	1	1	1	7	7	188	170	28	13
b	216	1	1	1	1	7	7	191	171	31	16	
c	6	-	-	-	-	-	-	3	1	3	3	
d	102,9	100,0	100,0	100,0	100,0	100,0	100,0	101,6	100,6	110,7	123,1	
sierpecki.....	a	78	1	-	1	1	4	4	68	63	9	5
b	77	1	-	1	1	4	4	68	61	10	4	
c	-1	-	-	-	-	-	-	-	-2	1	-1	
d	98,7	100,0	x	100,0	100,0	100,0	100,0	100,0	96,8	111,1	80,0	
żuromiński.....	a	51	-	-	-	-	1	1	50	45	4	-
b	53	-	-	-	-	1	1	51	45	6	1	
c	2	-	-	-	-	-	-	1	-	2	1	
d	103,9	x	x	x	x	100,0	100,0	102,0	100,0	150,0	x	

1 Sumy danych wg rodzajów kapitału nie równają się ich ogólnej liczbie, ponieważ spółki o mieszanym kapitale występują w dwóch lub więcej rubrykach tabeli, zależnie od rodzajów kapitału zaangażowanego w spółce. 2 Krajowych osób fizycznych i pozostałych krajowych jednostek prywatnych.

1 Grand total by types of capital is not sum of totals because one company can occur in more than one column depending on whether the capital is owned by two or more ownerships. 2 Domestic natural persons and other domestic private entities.

TABL.16. SPÓŁKI HANDLOWE WEDŁUG RODZAJU KAPITAŁU ORAZ PODREGIONÓW I POWIATÓW (cd.)
COMMERCIAL COMPANIES BY TYPE OF CAPITAL AND SUBREGIONS AND POWIATS (cont.)

WYSZCZEGÓLNIENIE SPECIFICATION a – 31 XII 2007 b – 31 XII 2008 c – przyrost/spadek increase/decrease d – 2007 = 100	Ogółem ¹ Grand total ¹	Według rodzaju kapitału By types of capital										
		Skarbu Państwa State Treasury		państwowych osób prawnych state legal persons		samorządu terytorialnego local self- government		prywatnego krajowego ² domestic private ²		zagranicznego foreign entities		
		razem total	w tym jedno- osobo- we sole share- holder	razem total	w tym o jedno- rodnym rodzaju homo- genous	razem total	w tym o jedno- rodnym rodzaju homo- genous	razem total	w tym o jedno- rodnym rodzaju homo- genous	razem total	w tym o jedno- rodnym rodzaju homo- genous	
Podregion (dok.) /Subregion (cont.)												
ciechanowsko-płocki												
Miasto na prawach powiatu City with powiat status												
Płock.....	a	935	8	4	30	11	17	9	857	751	108	50
	b	954	10	5	25	12	15	10	874	766	111	50
	c	19	2	1	-5	1	-2	1	17	15	3	-
	d	102,0	125,0	125,0	83,3	109,1	88,2	111,1	102,0	102,0	102,8	100,0
Podregion/Subregion	a	1805	18	8	38	7	43	28	1661	1504	207	94
ostrołęcko-siedlecki	b	1855	19	8	30	6	44	29	1705	1551	213	101
	c	50	1	-	-8	-1	1	1	44	47	6	7
	d	102,8	105,6	100,0	78,9	85,7	102,3	103,6	102,6	103,1	102,9	107,4
Powiaty: Powiats:												
łosicki.....	a	46	-	-	1	-	2	1	40	37	5	5
	b	49	1	1	1	-	2	1	42	39	5	5
	c	3	1	1	-	-	-	-	2	2	-	-
	d	106,5	x	x	100,0	x	100,0	100,0	105,0	105,4	100,0	100,0
makowski.....	a	77	-	-	1	-	2	1	71	61	12	5
	b	79	-	-	1	-	2	1	74	65	10	4
	c	2	-	-	-	-	-	-	3	4	-2	-1
	d	102,6	x	x	100,0	x	100,0	100,0	104,2	106,6	83,3	80,0
ostrołęcki	a	72	2	-	-	-	2	1	68	63	5	2
	b	74	2	-	-	-	2	1	70	64	6	2
	c	2	-	-	-	-	-	-	2	1	1	-
	d	102,8	100,0	x	x	x	100,0	100,0	102,9	101,6	120,0	100,0
ostrowski.....	a	155	-	-	3	2	3	2	144	135	14	6
	b	157	-	-	2	1	3	2	146	137	15	7
	c	2	-	-	-1	-1	-	-	2	2	1	1
	d	101,3	x	x	66,7	50,0	100,0	100,0	101,4	101,5	107,1	116,7
przasnyski.....	a	72	2	2	1	1	2	2	65	60	7	2
	b	76	1	1	1	1	3	1	71	64	7	2
	c	4	-1	-1	-	-	1	-1	6	4	-	-
	d	105,6	50,0	50,0	100,0	100,0	150,0	50,0	109,2	106,7	100,0	100,0
pułtuski.....	a	98	-	-	2	-	3	3	90	78	15	4
	b	106	-	-	1	-	4	4	97	85	15	5
	c	8	-	-	-1	-	1	1	7	7	-	1
	d	108,2	x	x	50,0	x	133,3	133,3	107,8	109,0	100,0	125,0

1 Sumy danych wg rodzajów kapitału nie równają się ich ogólnej liczbie, ponieważ spółki o mieszanym kapitale występują w dwóch lub więcej rubrykach tablicy, zależnie od rodzajów kapitału zaangażowanego w spółce. 2 Krajowych osób fizycznych i pozostałych krajowych jednostek prywatnych.

1 Grand total by types of capital is not sum of totals because one company can occur in more than one column depending on whether the capital is owned by two or more ownerships. 2 Domestic natural persons and other domestic private entities.

TABL.16. SPÓŁKI HANDLOWE WEDŁUG RODZAJU KAPITAŁU ORAZ PODREGIONÓW I POWIATÓW (cd.)
COMMERCIAL COMPANIES BY TYPE OF CAPITAL AND SUBREGIONS AND POWIATS (cont.)

WYSZCZEGÓLNIENIE SPECIFICATION a – 31 XII 2007 b – 31 XII 2008 c – przyrost/spadek increase/decrease d – 2007 = 100	Ogółem ¹ Grand total ¹	Według rodzaju kapitału By types of capital										
		Skarbu Państwa State Treasury		państwowych osób prawnych state legal persons		samorządu terytorialnego local self- government		prywatnego krajowego ² domestic private ²		zagranicznego foreign entities		
		razem total	w tym jedno- osobo- we sole share- holder	razem total	w tym o jedno- rodnym rodzaju homo- genous	razem total	w tym o jedno- rodnym rodzaju homo- genous	razem total	w tym o jedno- rodnym rodzaju homo- genous	razem total	w tym o jedno- rodnym rodzaju homo- genous	
Podregion (dok.) /Subregion (cont.)												
ostrolęcko-siedlecki												
Powiaty (dok.): Powiats (cont.):												
siedlecki	a	87	–	–	–	–	–	–	82	76	11	5
	b	92	–	–	–	–	–	–	86	79	13	6
	c	5	–	–	–	–	–	–	4	3	2	1
	d	105,7	x	x	x	x	x	x	104,9	103,9	118,2	120,0
sokołowski.....	a	92	1	1	2	–	3	2	83	80	7	6
	b	92	2	1	2	–	3	2	83	81	6	5
	c	–	1	–	–	–	–	–	–	1	-1	-1
	d	100,0	200,0	100,0	100,0	x	100,0	100,0	100,0	101,3	85,7	83,3
węgrowski.....	a	103	1	–	3	–	3	2	95	89	10	5
	b	107	–	–	2	–	3	2	99	90	13	5
	c	4	-1	–	-1	–	–	–	4	1	3	–
	d	103,9	x	x	66,7	x	100,0	100,0	104,2	101,1	130,0	100,0
wyszkowski.....	a	198	–	–	2	–	6	5	189	169	18	4
	b	202	–	–	2	–	6	5	190	174	17	7
	c	4	–	–	–	–	–	–	1	5	-1	3
	d	102,0	x	x	100,0	x	100,0	100,0	100,5	103,0	94,4	175,0
Miasta na prawach powiatu: Cities with powiat status:												
Ostrolęka.....	a	306	4	3	10	1	6	3	286	263	22	12
	b	315	5	3	8	1	5	4	293	273	23	13
	c	9	1	–	-2	–	-1	1	7	10	1	1
	d	102,9	125,0	100,0	80,0	100,0	83,3	133,3	102,4	103,8	104,5	108,3
Siedlce.....	a	499	8	2	13	3	11	6	448	393	81	38
	b	506	8	2	10	3	11	6	454	400	83	40
	c	7	–	–	-3	–	–	–	6	7	2	2
	d	101,4	100,0	100,0	76,9	100,0	100,0	100,0	101,3	101,8	102,5	105,3
Podregion/Subregion	a	2094	19	7	45	24	20	16	1846	1680	330	194
radomski	b	2175	18	5	43	23	21	16	1923	1752	334	201
	c	81	-1	-2	-2	-1	1	–	77	72	4	7
	d	103,9	94,7	71,4	95,6	95,8	105,0	100,0	104,2	104,3	101,2	103,6
Powiaty: Powiats:												
białobrzeski.....	a	64	–	–	–	–	1	1	59	53	10	4
	b	70	–	–	–	–	1	1	65	58	10	4
	c	6	–	–	–	–	–	–	6	5	–	–
	d	109,4	x	x	x	x	100,0	100,0	110,2	109,4	100,0	100,0

1 Sumy danych wg rodzajów kapitału nie równają się ich ogólnej liczbie, ponieważ spółki o mieszanym kapitale występują w dwóch lub więcej rubrykach tablicy, zależnie od rodzajów kapitału zaangażowanego w spółce. 2 Krajowych osób fizycznych i pozostałych krajowych jednostek prywatnych.

1 Grand total by types of capital is not sum of totals because one company can occur in more than one column depending on whether the capital is owned by two or more ownerships. 2 Domestic natural persons and other domestic private entities.

TABL.16. SPÓŁKI HANDLOWE WEDŁUG RODZAJU KAPITAŁU ORAZ PODREGIONÓW I POWIATÓW (cd.)
COMMERCIAL COMPANIES BY TYPE OF CAPITAL AND SUBREGIONS AND POWIATS (cont.)

WYSZCZEGÓLNIENIE SPECIFICATION a – 31 XII 2007 b – 31 XII 2008 c – przyrost/spadek increase/decrease d – 2007 = 100	Ogółem ¹ Grand total ¹	Według rodzaju kapitału By types of capital										
		Skarbu Państwa State Treasury		państwowych osób prawnych state legal persons		samorządu terytorialnego local self- government		prywatnego krajowego ² domestic private ²		zagranicznego foreign entities		
		razem total	w tym jedno- osobo- we sole share- holder	razem total	w tym o jedno- rodnym rodzaju homo- genous	razem total	w tym o jedno- rodnym rodzaju homo- genous	razem total	w tym o jedno- rodnym rodzaju homo- genous	razem total	w tym o jedno- rodnym rodzaju homo- genous	
Podregion (dok.) /Subregion (cont.)												
radomski												
kozienicki..... a	106	2	1	1	1	1	1	1	93	79	22	10
b	119	1	–	3	3	2	2	2	104	87	25	10
c	13	-1	-1	2	2	1	1	1	11	8	3	–
d	112,3	50,0	x	300,0	300,0	200,0	200,0	111,8	110,1	113,6	100,0	
lipski..... a	35	1	–	–	–	1	1	1	32	31	2	2
b	36	1	–	–	–	1	1	1	33	32	2	2
c	1	–	–	–	–	–	–	–	1	1	–	–
d	102,9	100,0	x	x	x	100,0	100,0	103,1	103,2	100,0	100,0	
przysuski..... a	55	–	–	1	–	1	1	1	52	46	7	2
b	53	–	–	1	–	1	1	1	50	44	7	2
c	-2	–	–	–	–	–	–	–	-2	-2	–	–
d	96,4	x	x	100,0	x	100,0	100,0	96,2	95,7	100,0	100,0	
radomski..... a	250	3	1	9	8	2	2	2	219	187	47	19
b	262	2	–	7	6	2	2	2	232	201	48	21
c	12	-1	-1	-2	-2	–	–	–	13	14	1	2
d	104,8	66,7	x	77,8	75,0	100,0	100,0	105,9	107,5	102,1	110,5	
szydlowiecki..... a	54	–	–	1	1	2	2	2	49	45	6	2
b	57	–	–	1	1	2	2	2	52	48	6	2
c	3	–	–	–	–	–	–	–	3	3	–	–
d	105,6	x	x	100,0	100,0	100,0	100,0	106,1	106,7	100,0	100,0	
zwoleński..... a	38	–	–	1	–	–	–	–	36	34	4	1
b	39	–	–	1	–	–	–	–	37	35	4	1
c	1	–	–	–	–	–	–	–	1	1	–	–
d	102,6	x	x	100,0	x	x	x	x	102,8	102,9	100,0	100,0
Miasto na prawach powiatu City with powiat status												
Radom..... a	1492	13	5	32	14	12	8	8	1306	1205	232	154
b	1539	14	5	30	13	12	7	7	1350	1247	232	159
c	47	1	–	-2	-1	–	-1	-1	44	42	–	5
d	103,2	107,7	100,0	93,8	92,9	100,0	87,5	103,4	103,5	100,0	103,2	

1 Sumy danych wg rodzajów kapitału nie równają się ich ogólnej liczbie, ponieważ spółki o mieszanym kapitale występują w dwóch lub więcej rubrykach tablicy, zależnie od rodzajów kapitału zaangażowanego w spółce. 2 Krajowych osób fizycznych i pozostałych krajowych jednostek prywatnych.

1 Grand total by types of capital is not sum of totals because one company can occur in more than one column depending on whether the capital is owned by two or more ownerships. 2 Domestic natural persons and other domestic private entities.

TABL.16. SPÓŁKI HANDLOWE WEDŁUG RODZAJU KAPITAŁU ORAZ PODREGIONÓW I POWIATÓW (cd.)
COMMERCIAL COMPANIES BY TYPE OF CAPITAL AND SUBREGIONS AND POWIATS (cont.)

WYSZCZEGÓLNIENIE SPECIFICATION a – 31 XII 2007 b – 31 XII 2008 c – przyrost/spadek increase/decrease d – 2007 = 100	Ogółem ¹ Grand total ¹	Według rodzaju kapitału By types of capital										
		Skarbu Państwa State Treasury		państwowych osób prawnych state legal persons		samorządu terytorialnego local self- government		prywatnego krajowego ² domestic private ²		zagranicznego foreign entities		
		razem total	w tym jedno- osobo- we sole share- holder	razem total	w tym o jedno- rodnym rodzaju homo- genous	razem total	w tym o jedno- rodnym rodzaju homo- genous	razem total	w tym o jedno- rodnym rodzaju homo- genous	razem total	w tym o jedno- rodnym rodzaju homo- genous	
Podregion/Subregion	a	56935	285	66	709	142	80	34	43784	36300	18343	12759
m.st. Warszawa	b	59750	264	72	658	132	76	35	45981	38122	19105	13393
	c	2815	-21	6	-51	-10	-4	1	2197	1822	762	634
	d	104,9	92,6	109,1	92,8	93,0	95,0	102,9	105,0	105,0	104,2	105,0
Miasto na prawach powiatu City with powiat status												
m.st. Warszawa.....	a	56935	285	66	709	142	80	34	43784	36300	18343	12759
	b	59750	264	72	658	132	76	35	45981	38122	19105	13393
	c	2815	-21	6	-51	-10	-4	1	2197	1822	762	634
	d	104,9	92,6	109,1	92,8	93,0	95,0	102,9	105,0	105,0	104,2	105,0
Podregion/Subregion	a	3423	24	6	22	5	30	22	3038	2668	646	344
warszawski wschodni	b	3592	25	9	20	6	33	25	3180	2817	654	365
	c	169	1	3	-2	1	3	3	142	149	8	21
	d	104,9	104,2	150,0	90,9	120,0	110,0	113,6	104,7	105,6	101,2	106,1
Powiaty: Powiats:												
garwoliński.....	a	136	5	1	1	1	1	1	114	104	25	18
	b	148	4	1	1	1	1	1	125	118	23	20
	c	12	-1	-	-	-	-	-	11	14	-2	2
	d	108,8	80,0	100,0	100,0	100,0	100,0	100,0	109,6	113,5	92,0	111,1
legionowski.....	a	670	1	-	5	-	3	3	598	522	134	68
	b	716	2	1	5	-	4	4	635	561	138	75
	c	46	1	1	-	-	1	1	37	39	4	7
	d	106,9	200,0	x	100,0	x	133,3	133,3	106,2	107,5	103,0	110,3
miński.....	a	506	4	2	1	-	7	6	448	385	104	50
	b	535	4	2	1	-	8	7	466	409	109	60
	c	29	-	-	-	-	1	1	18	24	5	10
	d	105,7	100,0	100,0	100,0	x	114,3	116,7	104,0	106,2	104,8	120,0
nowodworski.....	a	297	5	-	2	-	6	4	259	227	53	31
	b	313	4	-	1	-	6	4	274	239	55	32
	c	16	-1	-	-1	-	-	-	15	12	2	1
	d	105,4	80,0	x	50,0	x	100,0	100,0	105,8	105,3	103,8	103,2
otwocki.....	a	794	5	1	8	4	7	4	708	620	148	75
	b	801	5	1	8	5	7	4	710	627	147	79
	c	7	-	-	-	1	-	-	2	7	-1	4
	d	100,9	100,0	100,0	100,0	125,0	100,0	100,0	100,3	101,1	99,3	105,3
wołomiński.....	a	1020	4	2	5	-	6	4	911	810	182	102
	b	1079	6	4	4	-	7	5	970	863	182	99
	c	59	2	2	-1	-	1	1	59	53	-	-3
	d	105,8	150,0	200,0	80,0	x	116,7	125,0	106,5	106,5	100,0	97,1

1 Sumy danych wg rodzajów kapitału nie równają się ich ogólnej liczbie, ponieważ spółki o mieszanym kapitale występują w dwóch lub więcej rubrykach tabeli, zależnie od rodzajów kapitału zaangażowanego w spółce. 2 Krajowych osób fizycznych i pozostałych krajowych jednostek prywatnych.

1 Grand total by types of capital is not sum of totals because one company can occur in more than one column depending on whether the capital is owned by two or more ownerships. 2 Domestic natural persons and other domestic private entities.

TABL.16. SPÓŁKI HANDLOWE WEDŁUG RODZAJU KAPITAŁU ORAZ PODREGIONÓW I POWIATÓW (dok.)
COMMERCIAL COMPANIES BY TYPE OF CAPITAL AND SUBREGIONS AND POWIATS (cont.)

WYSZCZEGÓLNIENIE SPECIFICATION a – 31 XII 2007 b – 31 XII 2008 c – przyrost/spadek increase/decrease d – 2007 = 100	Ogółem ¹ Grand total ¹	Według rodzaju kapitału By types of capital										
		Skarbu Państwa State Treasury		państwowych osób prawnych state legal persons		samorządu terytorialnego local self- government		prywatnego krajowego ² domestic private ²		zagranicznego foreign entities		
		razem total	w tym jedno- osobo- we sole share- holder	razem total	w tym o jedno- rodnym rodzaju homo- genous	razem total	w tym o jedno- rodnym rodzaju homo- genous	razem total	w tym o jedno- rodnym rodzaju homo- genous	razem total	w tym o jedno- rodnym rodzaju homo- genous	
Podregion/Subregion	a	7609	22	9	70	13	33	19	5621	4750	2634	1935
warszawski zachodni	b	8261	20	10	64	12	29	19	5966	5047	2967	2245
	c	652	-2	1	-6	-1	-4	0	345	297	333	310
	d	108,6	90,9	111,1	91,4	92,3	87,9	100,0	106,1	106,3	112,6	116,0
Powiaty: Powiats:												
grodziski.....	a	576	3	1	8	1	1	1	508	434	128	62
	b	603	2	1	7	1	1	1	537	461	128	62
	c	27	-1	-	-1	-	-	-	29	27	-	-
	d	104,7	66,7	100,0	87,5	100,0	100,0	100,0	105,7	106,2	100,0	100,0
grójecki.....	a	291	2	-	3	-	4	2	235	207	76	52
	b	303	1	-	3	-	2	1	246	217	79	54
	c	12	-1	-	-	-	-2	-1	11	10	3	2
	d	104,1	50,0	x	100,0	x	50,0	50,0	104,7	104,8	103,9	103,8
piaseczyński.....	a	2514	7	3	16	3	4	1	1698	1422	1028	807
	b	2893	6	2	16	3	5	2	1819	1529	1295	1065
	c	379	-1	-1	-	-	1	1	121	107	267	258
	d	115,1	85,7	66,7	100,0	100,0	125,0	200,0	107,1	107,5	126,0	132,0
pruszkowski.....	a	2267	2	1	20	5	3	3	1543	1298	913	713
	b	2400	2	2	18	5	3	3	1634	1364	963	755
	c	133	-	1	-2	-	-	-	91	66	50	42
	d	105,9	100,0	200,0	90,0	100,0	100,0	100,0	105,9	105,1	105,5	105,9
sochaczewski.....	a	295	-	-	3	-	7	4	274	244	37	17
	b	302	-	-	3	-	7	4	281	251	38	17
	c	7	-	-	-	-	-	-	7	7	1	-
	d	102,4	x	x	100,0	x	100,0	100,0	102,6	102,9	102,7	100,0
warszawski zachodni.....	a	1421	6	3	13	3	7	4	1160	978	389	249
	b	1502	7	4	12	2	6	4	1236	1046	399	254
	c	81	1	1	-1	-1	-1	-	76	68	10	5
	d	105,7	116,7	133,3	92,3	66,7	85,7	100,0	106,6	107,0	102,6	102,0
żyrardowski.....	a	245	2	1	7	1	7	4	203	167	63	35
	b	258	2	1	5	1	5	4	213	179	65	38
	c	13	-	-	-2	-	-2	-	10	12	2	3
	d	105,3	100,0	100,0	71,4	100,0	71,4	100,0	104,9	107,2	103,2	108,6

1 Sumy danych wg rodzajów kapitału nie równają się ich ogólnej liczbie, ponieważ spółki o mieszanym kapitale występują w dwóch lub więcej rubrykach tabeli, zależnie od rodzajów kapitału zaangażowanego w spółce. 2 Krajowych osób fizycznych i pozostałych krajowych jednostek prywatnych.

1 Grand total by types of capital is not sum of totals because one company can occur in more than one column depending on whether the capital is owned by two or more ownerships. 2 Domestic natural persons and other domestic private entities.

TABL.17. OSOBY FIZYCZNE PROWADZĄCE DZIAŁALNOŚĆ GOSPODARCZĄ WEDŁUG WYBRANYCH SEKCJI
POLSKIEJ KLASYFIKACJI DZIAŁALNOŚCI ORAZ PODREGIONÓW I POWIATÓW
NATURAL PERSONS CONDUCTING ECONOMIC ACTIVITY BY SELECTED SECTIONS OF THE POLISH
CLASSIFICATION OF ACTIVITIES AND BY SUBREGIONS AND POWIATS

WYSZCZEGÓLNIENIE SPECIFICATION a – 31 XII 2007 b – 31 XII 2008 c – przyrost/spadek increase/decrease d – 2007 = 100	Ogółem Total	W tym Of which							
		przetwórstwo przemysłowe manufacturing	budownictwo construction	handel i naprawy ^Δ trade and repair ^Δ	hotele i restauracje hotels and restaurants	transport, gospodarka magazynowa i łączność transport storage and communication	pośrednictwo finansowe financial intermediation	obsługa nieruchomości i firm ^Δ real estate renting and business activities	
OGÓŁEM.....	a	453688	44048	50966	144197	10208	43737	19215	79079
TOTAL	b	471094	44068	55128	144970	10590	45324	20107	84812
	c	17406	20	4162	773	382	1587	892	5733
	d	103,8	100,0	108,2	100,5	103,7	103,6	104,6	107,2
Podregion ciechanowsko-płocki.....	a	34262	2944	4262	12481	774	2881	1392	3798
Subregion ciechanowsko-płocki	b	35050	2983	4781	12321	771	2919	1423	3916
	c	788	39	519	-160	-3	38	31	118
	d	102,3	101,3	112,2	98,7	99,6	101,3	102,2	103,1
Powiaty: <i>Powiats:</i>									
ciechanowski.....	a	5446	482	731	1866	104	454	218	683
	b	5534	469	811	1860	98	453	225	679
	c	88	-13	80	-6	-6	-1	7	-4
	d	101,6	97,3	110,9	99,7	94,2	99,8	103,2	99,4
gostyński.....	a	2606	163	321	1079	60	155	89	249
	b	2676	174	370	1054	63	168	94	257
	c	70	11	49	-25	3	13	5	8
	d	102,7	106,7	115,3	97,7	105,0	108,4	105,6	103,2
mławski.....	a	3828	341	467	1587	93	261	147	317
	b	4023	351	562	1588	84	268	148	342
	c	195	10	95	1	-9	7	1	25
	d	105,1	102,9	120,3	100,1	90,3	102,7	100,7	107,9
płocki	a	4307	440	583	1561	96	378	141	349
	b	4526	459	672	1564	104	399	150	369
	c	219	19	89	3	8	21	9	20
	d	105,1	104,3	115,3	100,2	108,3	105,6	106,4	105,7
płoński.....	a	4265	388	520	1664	105	329	139	394
	b	4461	390	620	1688	107	333	140	430
	c	196	2	100	24	2	4	1	36
	d	104,6	100,5	119,2	101,4	101,9	101,2	100,7	109,1
sierpecki.....	a	2388	223	342	961	51	113	77	203
	b	2447	241	375	945	52	117	78	204
	c	59	18	33	-16	1	4	1	1
	d	102,5	108,1	109,6	98,3	102,0	103,5	101,3	100,5
żuromiński.....	a	2092	159	348	826	30	62	57	125
	b	2144	167	371	816	35	67	58	131
	c	52	8	23	-10	5	5	1	6
	d	102,5	105,0	106,6	98,8	116,7	108,1	101,8	104,8
Miasto na prawach powiatu <i>City with powiat status</i>									
Płock.....	a	9330	748	950	2937	235	1129	524	1478
	b	9239	732	1000	2806	228	1114	530	1504
	c	-91	-16	50	-131	-7	-15	6	26
	d	99,0	97,9	105,3	95,5	97,0	98,7	101,1	101,8
Podregion ostrołęcko-siedlecki	a	43915	3921	6128	15455	975	3825	1677	3876
Subregion ostrołęcko-siedlecki	b	45493	3924	6949	15385	991	3927	1708	4024
	c	1578	3	821	-70	16	102	31	148
	d	103,6	100,1	113,4	99,5	101,6	102,7	101,8	103,8

**TABL.17. OSOBY FIZYCZNE PROWADZĄCE DZIAŁALNOŚĆ GOSPODARCZĄ WEDŁUG WYBRANYCH SEKCJI
 POLSKIEJ KLASYFIKACJI DZIAŁALNOŚCI ORAZ PODREGIONÓW I POWIATÓW (cd.)**
*NATURAL PERSONS CONDUCTING ECONOMIC ACTIVITY BY SELECTED SECTIONS OF THE POLISH
 CLASSIFICATION OF ACTIVITIES AND BY SUBREGIONS AND POWIATS (cont.)*

WYSZCZEGÓLNIENIE SPECIFICATION a – 31 XII 2007 b – 31 XII 2008 c – przyrost/spadek increase/decrease d – 2007 = 100	Ogółem Total	W tym Of which							
		przetwórstwo przemysłowe manufacturing	budownictwo construction	handel i naprawy ^Δ trade and repair ^Δ	hotele i restauracje hotels and restaurants	transport, gospodarka magazynowa i łączność transport storage and communication	pośrednictwo finansowe financial intermediation	obsługa nieruchomości i firm ^Δ real estate renting and business activities	
Podregion (cd.) / Subregion (cont.)									
ostrolęcko-siedlecki									
Powiaty (dok.): Powiats (cont.):									
łosicki.....	a	1544	147	206	610	32	139	46	108
	b	1676	152	246	619	30	142	49	124
	c	132	5	40	9	-2	3	3	16
	d	108,5	103,4	119,4	101,5	93,8	102,2	106,5	114,8
makowski.....	a	3062	302	408	1140	71	240	92	235
	b	3142	304	463	1123	72	248	99	231
	c	80	2	55	-17	1	8	7	-4
	d	102,6	100,7	113,5	98,5	101,4	103,3	107,6	98,3
ostrolęcki	a	3560	402	528	1352	73	284	125	201
	b	3803	414	638	1391	76	290	127	219
	c	243	12	110	39	3	6	2	18
	d	106,8	103,0	120,8	102,9	104,1	102,1	101,6	109,0
ostrowski.....	a	4975	432	754	1821	116	466	136	422
	b	5091	431	836	1779	117	484	135	418
	c	116	-1	82	-42	1	18	-1	-4
	d	102,3	99,8	110,9	97,7	100,9	103,9	99,3	99,1
przasnyski.....	a	2825	214	317	1023	62	232	99	199
	b	2882	206	358	1003	60	240	105	193
	c	57	-8	41	-20	-2	8	6	-6
	d	102,0	96,3	112,9	98,0	96,8	103,4	106,1	97,0
pułtuski.....	a	3097	274	540	1032	79	239	106	240
	b	3171	271	607	1006	82	231	102	261
	c	74	-3	67	-26	3	-8	-4	21
	d	102,4	98,9	112,4	97,5	103,8	96,7	96,2	108,8
siedlecki	a	3351	300	443	1059	48	270	79	164
	b	3552	313	513	1086	49	275	80	188
	c	201	13	70	27	1	5	1	24
	d	106,0	104,3	115,8	102,5	102,1	101,9	101,3	114,6
sokołowski.....	a	2710	263	406	930	51	257	90	220
	b	2786	265	449	925	51	264	92	231
	c	76	2	43	-5	-	7	2	11
	d	102,8	100,8	110,6	99,5	100,0	102,7	102,2	105,0
węgorzki.....	a	3096	362	579	1064	46	203	113	234
	b	3259	363	656	1106	47	213	116	250
	c	163	1	77	42	1	10	3	16
	d	105,3	100,3	113,3	103,9	102,2	104,9	102,7	106,8
wyszowski.....	a	5158	467	947	1692	113	436	194	489
	b	5348	465	1067	1659	104	466	193	522
	c	190	-2	120	-33	-9	30	-1	33
	d	103,7	99,6	112,7	98,0	92,0	106,9	99,5	106,7
Miasta na prawach powiatu:									
Cities with powiat status:									
Ostrolęka.....	a	4481	299	481	1591	145	522	263	534
	b	4612	296	538	1574	152	537	266	545
	c	131	-3	57	-17	7	15	3	11
	d	102,9	99,0	111,9	98,9	104,8	102,9	101,1	102,1

TABL.17. OSOBY FIZYCZNE PROWADZĄCE DZIAŁALNOŚĆ GOSPODARCZĄ WEDŁUG WYBRANYCH SEKCJI
POLSKIEJ KLASYFIKACJI DZIAŁALNOŚCI ORAZ PODREGIONÓW I POWIATÓW (cd.)
NATURAL PERSONS CONDUCTING ECONOMIC ACTIVITY BY SELECTED SECTIONS OF THE POLISH
CLASSIFICATION OF ACTIVITIES AND BY SUBREGIONS AND POWIATS (cont.)

WYSZCZEGÓLNIENIE SPECIFICATION a – 31 XII 2007 b – 31 XII 2008 c – przyrost/spadek increase/decrease d – 2007 = 100	Ogółem Total	W tym Of which						
		przetwórstwo przemysłowe manufac- turing	budow- nictwo construc- tion	handel i naprawy ^Δ trade and repair ^Δ	hotele i restauracje hotels and restaurants	transport, gospo- darka magazy- nowa i łączność transport storage and communi- cation	pośred- nictwo finansowe financial interme- diation	obsługa nierucho- mości i firm ^Δ real estate renting and business activities
Podregion (dok.) /Subregion (cont.)								
ostrołęcko-siedlecki								
Miasta na prawach powiatu (dok.): Cities with powiat status (cont.):								
Siedlce.....	a 6056	459	519	2141	139	537	334	830
	b 6171	444	578	2114	151	537	344	842
	c 115	-15	59	-27	12	-	10	12
	d 101,9	96,7	111,4	98,7	108,6	100,0	103,0	101,4
Podregion/Subregion	a 42169	5405	5014	17208	953	3094	1527	3746
radomski	b 43117	5325	5574	17237	955	3234	1579	3831
	c 948	-80	560	29	2	140	52	85
	d 102,2	98,5	111,2	100,2	100,2	104,5	103,4	102,3
Powiaty: Powiats:								
białobrzegi.....	a 2806	694	322	1022	85	158	61	161
	b 2831	651	350	1026	86	167	67	167
	c 25	-43	28	4	1	9	6	6
	d 100,9	93,8	108,7	100,4	101,2	105,7	109,8	103,7
kozienicki.....	a 3334	314	573	1147	111	277	98	308
	b 3367	309	587	1142	110	284	99	323
	c 33	-5	14	-5	-1	7	1	15
	d 101,0	98,4	102,4	99,6	99,1	102,5	101,0	104,9
lipski.....	a 2098	206	264	845	48	105	56	126
	b 2194	212	301	871	47	107	62	134
	c 96	6	37	26	-1	2	6	8
	d 104,6	102,9	114,0	103,1	97,9	101,9	110,7	106,3
przysuski.....	a 2566	238	403	1153	53	192	54	122
	b 2636	240	471	1146	47	203	58	122
	c 70	2	68	-7	-6	11	4	0
	d 102,7	100,8	116,9	99,4	88,7	105,7	107,4	100,0
radomski.....	a 7452	1078	1026	3059	137	521	203	467
	b 7818	1084	1187	3135	145	549	210	505
	c 366	6	161	76	8	28	7	38
	d 104,9	100,6	115,7	102,5	105,8	105,4	103,4	108,1
szydlowiecki.....	a 2618	445	438	1026	71	142	66	148
	b 2691	446	504	1015	67	144	69	142
	c 73	1	66	-11	-4	2	3	-6
	d 102,8	100,2	115,1	98,9	94,4	101,4	104,5	95,9
zwoleński.....	a 1717	210	293	648	37	138	50	88
	b 1789	207	326	654	38	141	52	98
	c 72	-3	33	6	1	3	2	10
	d 104,2	98,6	111,3	100,9	102,7	102,2	104,0	111,4
Miasto na prawach powiatu City with powiat status								
Radom.....	a 19578	2220	1695	8308	411	1561	939	2326
	b 19791	2176	1848	8248	415	1639	962	2340
	c 213	-44	153	-60	4	78	23	14
	d 101,1	98,0	109,0	99,3	101,0	105,0	102,4	100,6

TABL.17. OSOBY FIZYCZNE PROWADZĄCE DZIAŁALNOŚĆ GOSPODARCZĄ WEDŁUG WYBRANYCH SEKCJI
POLSKIEJ KLASYFIKACJI DZIAŁALNOŚCI ORAZ PODREGIONÓW I POWIATÓW (cd.)
NATURAL PERSONS CONDUCTING ECONOMIC ACTIVITY BY SELECTED SECTIONS OF THE POLISH
CLASSIFICATION OF ACTIVITIES AND BY SUBREGIONS AND POWIATS (cont.)

WYSZCZEGÓLNIENIE SPECIFICATION a – 31 XII 2007 b – 31 XII 2008 c – przyrost/spadek increase/decrease d – 2007 = 100	Ogółem Total	W tym Of which							
		przetwórstwo przemysłowe manufacturing	budownictwo construction	handel i naprawy ^Δ trade and repair ^Δ	hotele i restauracje hotels and restaurants	transport, gospodarka magazynowa i łączność transport storage and communi- cation	pośrednictwo finansowe financial interme- diation	obsługa nierucho- mości i firm ^Δ real estate renting and business activities	
Podregion/Subregion	a	202980	17199	18536	54414	4330	22046	9869	49495
m.st. Warszawa	b	210602	17137	19246	54645	4528	22749	10313	53094
	c	7622	-62	710	231	198	703	444	3599
	d	103,8	99,6	103,8	100,4	104,6	103,2	104,5	107,3
Miasto na prawach powiatu City with powiat status									
m.st. Warszawa.....	a	202980	17199	18536	54414	4330	22046	9869	49495
	b	210602	17137	19246	54645	4528	22749	10313	53094
	c	7622	-62	710	231	198	703	444	3599
	d	103,8	99,6	103,8	100,4	104,6	103,2	104,5	107,3
Podregion/Subregion	a	59927	7527	8584	20586	1361	5215	2221	7364
warszawski wschodni	b	62941	7574	9443	20826	1450	5521	2405	8123
	c	3014	47	859	240	89	306	184	759
	d	105,0	100,6	110,0	101,2	106,5	105,9	108,3	110,3
Powiaty: Powiats:									
garwoliński.....	a	5446	1017	838	1838	96	407	170	395
	b	5703	992	967	1863	99	419	187	437
	c	257	-25	129	25	3	12	17	42
	d	104,7	97,5	115,4	101,4	103,1	102,9	110,0	110,6
legionowski.....	a	10340	936	1397	3467	285	895	426	1640
	b	10956	962	1498	3541	304	955	476	1813
	c	616	26	101	74	19	60	50	173
	d	106,0	102,8	107,2	102,1	106,7	106,7	111,7	110,5
miński.....	a	9632	1115	1504	3344	210	749	351	1129
	b	10012	1139	1628	3310	216	798	368	1228
	c	380	24	124	-34	6	49	17	99
	d	103,9	102,2	108,2	99,0	102,9	106,5	104,8	108,8
nowodworski.....	a	5618	548	832	2154	127	497	206	605
	b	5899	566	927	2206	136	517	215	637
	c	281	18	95	52	9	20	9	32
	d	105,0	103,3	111,4	102,4	107,1	104,0	104,4	105,3
otwocki.....	a	10465	1563	1403	3453	213	733	434	1391
	b	11091	1558	1536	3553	238	792	467	1570
	c	626	-5	133	100	25	59	33	179
	d	106,0	99,7	109,5	102,9	111,7	108,0	107,6	112,9
wołomiński.....	a	18426	2348	2610	6330	430	1934	634	2204
	b	19280	2357	2887	6353	457	2040	692	2438
	c	854	9	277	23	27	106	58	234
	d	104,6	100,4	110,6	100,4	106,3	105,5	109,1	110,6

TABL.17. OSOBY FIZYCZNE PROWADZĄCE DZIAŁALNOŚĆ GOSPODARCZĄ WEDŁUG WYBRANYCH SEKCJI POLSKIEJ KLASYFIKACJI DZIAŁALNOŚCI ORAZ PODREGIONÓW I POWIATÓW (dok.)
NATURAL PERSONS CONDUCTING ECONOMIC ACTIVITY BY SELECTED SECTIONS OF THE POLISH CLASSIFICATION OF ACTIVITIES AND BY SUBREGIONS AND POWIATS (cont.)

WYSZCZEGÓLNIENIE SPECIFICATION a – 31 XII 2007 b – 31 XII 2008 c – przyrost/spadek increase/decrease d – 2007 = 100	Ogółem Total	W tym Of which							
		przetwórstwo przemysłowe manufacturing	budownictwo construction	handel i naprawy ^Δ trade and repair ^Δ	hotele i restauracje hotels and restaurants	transport, gospodarka magazynowa i łączność transport storage and communication	pośrednictwo finansowe financial intermediation	obsługa nieruchomości i firm ^Δ real estate renting and business activities	
Podregion/Subregion	a	70435	7052	8442	24053	1815	6676	2529	10800
warszawski zachodni	b	73891	7125	9135	24556	1895	6974	2679	11824
	c	3456	73	693	503	80	298	150	1024
	d	104,9	101,0	108,2	102,1	104,4	104,5	105,9	109,5
Powiaty: Powiats:									
grodziski.....	a	7766	936	1000	2526	170	651	246	1182
	b	8120	945	1057	2559	186	689	256	1306
	c	354	9	57	33	16	38	10	124
	d	104,6	101,0	105,7	101,3	109,4	105,8	104,1	110,5
grójecki.....	a	7182	560	817	2857	303	693	224	618
	b	7355	571	870	2900	290	700	236	625
	c	173	11	53	43	-13	7	12	7
	d	102,4	102,0	106,5	101,5	95,7	101,0	105,4	101,1
piaseczyński.....	a	14537	1307	1634	4408	354	1247	556	2968
	b	15591	1335	1817	4537	380	1298	595	3341
	c	1054	28	183	129	26	51	39	373
	d	107,3	102,1	111,2	102,9	107,3	104,1	107,0	112,6
pruszkowski.....	a	16996	2022	2063	5409	363	1569	705	2926
	b	17767	2033	2200	5551	386	1644	738	3145
	c	771	11	137	142	23	75	33	219
	d	104,5	100,5	106,6	102,6	106,3	104,8	104,7	107,5
sochaczewski.....	a	6957	523	910	2683	193	909	240	641
	b	7139	517	1002	2681	185	933	257	681
	c	182	-6	92	-2	-8	24	17	40
	d	102,6	98,9	110,1	99,9	95,9	102,6	107,1	106,2
warszawski zachodni.....	a	10234	1107	1172	3285	279	1051	324	1756
	b	10861	1119	1276	3387	311	1110	351	1953
	c	627	12	104	102	32	59	27	197
	d	106,1	101,1	108,9	103,1	111,5	105,6	108,3	111,2
żyrardowski.....	a	6763	597	846	2885	153	556	234	709
	b	7058	605	913	2941	157	600	246	773
	c	295	8	67	56	4	44	12	64
	d	104,4	101,3	107,9	101,9	102,6	107,9	105,1	109,0

TABL. 18. **PODMIOTY GOSPODARKI NARODOWEJ WEDŁUG LICZBY PRACUJĄCYCH ORAZ**
ENTITIES OF THE NATIONAL ECONOMY BY NUMBER OF EMPLOYED PERSONS AND

Lp.	WYSZCZEGÓLNIENIE SPECIFICATION a – 31 XII 2007 b – 31 XII 2008 c – przyrost/spadek increase/decrease d – 2007 = 100	Ogółem Total					
		razem total	0–9 pracujących employed persons	10–49	50–249	250–999	1000 pracujących i więcej employed persons and more
1	M.ST. WARSZAWA..... a	313367	297765	12122	2692	570	218
2	THE CAPITAL CITY OF WARSAW b	324282	308138	12560	2771	596	217
3	c	10915	10373	438	79	26	-1
4	d	103,5	103,5	103,6	102,9	104,6	99,5
5	Bemowo..... a	18184	17707	405	57	9	6
6	b	18889	18407	410	60	9	3
7	c	705	700	5	3	–	-3
8	d	103,9	104,0	101,2	105,3	100,0	50,0
9	Białołęka..... a	10256	9799	351	86	15	5
10	b	11274	10778	385	89	19	3
11	c	1018	979	34	3	4	-2
12	d	109,9	110,0	109,7	103,5	126,7	60,0
13	Bielany..... a	22405	21687	589	115	11	3
14	b	22932	22214	586	114	15	3
15	c	527	527	-3	-1	4	–
16	d	102,4	102,4	99,5	99,1	136,4	100,0
17	Mokotów..... a	43514	41293	1743	365	85	28
18	b	44859	42549	1797	376	103	34
19	c	1345	1256	54	11	18	6
20	d	103,1	103,0	103,1	103,0	121,2	121,4
21	Ochota..... a	16040	15282	578	124	40	16
22	b	16620	15757	619	189	35	20
23	c	580	475	41	65	-5	4
24	d	103,6	103,1	107,1	152,4	87,5	125,0
25	Praga-Południe..... a	33305	32018	1008	230	32	17
26	b	34216	32931	1050	184	38	13
27	c	911	913	42	-46	6	-4
28	d	102,7	102,9	104,2	80,0	118,8	76,5
29	Praga-Północ..... a	10695	10188	373	101	23	10
30	b	11088	10591	369	94	24	10
31	c	393	403	-4	-7	1	–
32	d	103,7	104,0	98,9	93,1	104,3	100,0
33	Rembertów..... a	3315	3179	102	28	5	1
34	b	3490	3343	113	28	5	1
35	c	175	164	11	–	–	–
36	d	105,3	105,2	110,8	100,0	100,0	100,0
37	Śródmieście..... a	42406	38947	2534	688	166	71
38	b	43897	40376	2581	715	160	65
39	c	1491	1429	47	27	-6	-6
40	d	103,5	103,7	101,9	103,9	96,4	91,5

DZIELNIC M. ST. WARSZAWY
DISTRICTS OF THE CAPITAL CITY OF WARSAW

Sektor publiczny Public sector								
razem total	0-9 pracujących employed persons	10-49	50-249	250-999	1000 pracujących i więcej employed persons and more	razem total	0-9 pracujących employed persons	10-49
5095	2908	1128	754	205	100	308272	294857	10994
4703	2540	1120	741	207	95	319579	305598	11440
-392	-368	-8	-13	2	-5	11307	10741	446
92,3	87,3	99,3	98,3	101,0	95,0	103,7	103,6	104,1
135	61	40	27	3	4	18049	17646	365
105	39	31	28	5	2	18784	18368	379
-30	-22	-9	1	2	-2	735	722	14
77,8	63,9	77,5	103,7	166,7	50,0	104,1	104,1	103,8
81	28	30	16	5	2	10175	9771	321
73	19	28	20	5	1	11201	10759	357
-8	-9	-2	4	-	-1	1026	988	36
90,1	67,9	93,3	125,0	100,0	50,0	110,1	110,1	111,2
321	202	69	43	5	2	22084	21485	520
203	89	65	40	7	2	22729	22125	521
-118	-113	-4	-3	2	-	645	640	1
63,2	44,1	94,2	93,0	140,0	100,0	102,9	103,0	100,2
739	441	159	98	31	10	42775	40852	1584
710	421	161	86	30	12	44149	42128	1636
-29	-20	2	-12	-1	2	1374	1276	52
96,1	95,5	101,3	87,8	96,8	120,0	103,2	103,1	103,3
387	237	75	43	22	10	15653	15045	503
387	231	71	54	19	12	16233	15526	548
-	-6	-4	11	-3	2	580	481	45
100,0	97,5	94,7	125,6	86,4	120,0	103,7	103,2	108,9
525	344	100	64	11	6	32780	31674	908
495	315	104	58	13	5	33721	32616	946
-30	-29	4	-6	2	-1	941	942	38
94,3	91,6	104,0	90,6	118,2	83,3	102,9	103,0	104,2
245	142	58	33	7	5	10450	10046	315
231	132	53	32	9	5	10857	10459	316
-14	-10	-5	-1	2	-	407	413	1
94,3	93,0	91,4	97,0	128,6	100,0	103,9	104,1	100,3
94	67	14	10	2	1	3221	3112	88
61	33	16	10	1	1	3429	3310	97
-33	-34	2	-	-1	-	208	198	9
64,9	49,3	114,3	100,0	50,0	100,0	106,5	106,4	110,2
1290	763	225	199	67	36	41116	38184	2309
1243	729	209	206	66	33	42654	39647	2372
-47	-34	-16	7	-1	-3	1538	1463	63
96,4	95,5	92,9	103,5	98,5	91,7	103,7	103,8	102,7

Sektor prywatny Private sector									Lp.
50-249	250-999	1000 pracujących i więcej employed persons and more	w tym osoby fizyczne prowadzące działalność gospodarczą of which natural persons conducting economic activity					1000 pracujących i więcej employed persons and more	
			razem total	0-9 pracujących employed persons	10-49	50-249	250-999		
1938	365	118	202980	200792	2077	107	4	-	1
2030	389	122	210602	208372	2119	106	5	-	2
92	24	4	7622	7580	42	-1	1	-	3
104,7	106,6	103,4	103,8	103,8	102,0	99,1	125,0	x	4
30	6	2	14553	14411	137	5	-	-	5
32	4	1	15139	14991	142	6	-	-	6
2	-2	-1	586	580	5	1	-	-	7
106,7	66,7	50,0	104,0	104,0	103,6	120,0	x	x	8
70	10	3	7730	7655	74	1	-	-	9
69	14	2	8573	8490	82	1	-	-	10
-1	4	-1	843	835	8	-	-	-	11
98,6	140,0	66,7	110,9	110,9	110,8	100,0	x	x	12
72	6	1	17167	17012	147	8	-	-	13
74	8	1	17622	17467	147	8	-	-	14
2	2	-	455	455	-	-	-	-	15
102,8	133,3	100,0	102,7	102,7	100,0	100,0	x	x	16
267	54	18	27063	26777	277	9	-	-	17
290	73	22	27983	27693	279	11	-	-	18
23	19	4	920	916	2	2	-	-	19
108,6	135,2	122,2	103,4	103,4	100,7	122,2	x	x	20
81	18	6	9992	9908	81	3	-	-	21
135	16	8	10262	10175	83	4	-	-	22
54	-2	2	270	267	2	1	-	-	23
166,7	88,9	133,3	102,7	102,7	102,5	133,3	x	x	24
166	21	11	23581	23318	254	9	-	-	25
126	25	8	24348	24084	258	6	-	-	26
-40	4	-3	767	766	4	-3	-	-	27
75,9	119,0	72,7	103,3	103,3	101,6	66,7	x	x	28
68	16	5	7353	7275	66	10	2	-	29
62	15	5	7730	7653	68	8	1	-	30
-6	-1	-	377	378	2	-2	-1	-	31
91,2	93,8	100,0	105,1	105,2	103,0	80,0	50,0	x	32
18	3	-	2413	2388	25	-	-	-	33
18	4	-	2559	2530	28	1	-	-	34
-	1	-	146	142	3	1	-	-	35
100,0	133,3	x	106,1	105,9	112,0	x	x	x	36
489	99	35	16062	15896	154	12	-	-	37
509	94	32	16593	16422	160	10	1	-	38
20	-5	-3	531	526	6	-2	1	-	39
104,1	94,9	91,4	103,3	103,3	103,9	83,3	x	x	40

TABL. 18. **PODMIOTY GOSPODARKI NARODOWEJ WEDŁUG LICZBY PRACUJĄCYCH ORAZ**
ENTITIES OF THE NATIONAL ECONOMY BY NUMBER OF EMPLOYED PERSONS AND

Lp.	WYSZCZEGÓLNIENIE SPECIFICATION a – 31 XII 2007 b – 31 XII 2008 c – przyrost/spadek increase/decrease d – 2007 = 100	Ogółem Total					
		razem total	0–9 pracujących employed persons	10–49	50–249	250–999	1000 pracujących i więcej employed persons and more
1	Targówek..... a	18048	17457	485	86	19	1
2	b	18262	17647	502	92	20	1
3	c	214	190	17	6	1	–
4	d	101,2	101,1	103,5	107,0	105,3	100,0
5	Ursus..... a	6729	6507	174	44	4	–
6	b	7059	6825	190	41	3	–
7	c	330	318	16	-3	-1	–
8	d	104,9	104,9	109,2	93,2	75,0	x
9	Ursynów..... a	23118	22216	736	141	20	5
10	b	24168	23198	787	154	23	6
11	c	1050	982	51	13	3	1
12	d	104,5	104,4	106,9	109,2	115,0	120,0
13	Wawer..... a	12599	12006	508	71	11	3
14	b	13129	12499	550	66	11	3
15	c	530	493	42	-5	–	–
16	d	104,2	104,1	108,3	93,0	100,0	100,0
17	Wesoła..... a	3484	3351	118	10	5	–
18	b	3687	3540	128	16	2	1
19	c	203	189	10	6	-3	1
20	d	105,8	105,6	108,5	160,0	40,0	x
21	Wilanów..... a	3436	3246	165	23	2	–
22	b	3810	3602	177	28	2	1
23	c	374	356	12	5	–	1
24	d	110,9	111,0	107,3	121,7	100,0	x
25	Włochy..... a	9027	8237	618	130	28	14
26	b	9216	8380	646	143	33	14
27	c	189	143	28	13	5	–
28	d	102,1	101,7	104,5	110,0	117,9	100,0
29	Wola..... a	26862	25177	1249	327	77	32
30	b	27611	25921	1268	317	71	34
31	c	749	744	19	-10	-6	2
32	d	102,8	103,0	101,5	96,9	92,2	106,3
33	Żoliborz..... a	9944	9468	386	66	18	6
34	b	10075	9580	402	65	23	5
35	c	131	112	16	-1	5	-1
36	d	101,3	101,2	104,1	98,5	127,8	83,3

DZIELNIC M. ST. WARSZAWY (dok.)

DISTRICTS OF THE CAPITAL CITY OF WARSAW (cont.)

Sektor publiczny <i>Public sector</i>								
razem <i>total</i>	0-9 pracujących <i>employed persons</i>	10-49	50-249	250-999	1000 pracujących i więcej <i>employed persons and more</i>	razem <i>total</i>	0-9 pracujących <i>employed persons</i>	10-49
115	46	34	30	4	1	17933	17411	451
104	31	41	26	5	1	18158	17616	461
-11	-15	7	-4	1	-	225	205	10
90,4	67,4	120,6	86,7	125,0	100,0	101,3	101,2	102,2
66	23	26	14	3	-	6663	6484	148
59	21	27	10	1	-	7000	6804	163
-7	-2	1	-4	-2	-	337	320	15
89,4	91,3	103,8	71,4	33,3	x	105,1	104,9	110,1
83	4	47	25	4	3	23035	22212	689
84	4	46	26	5	3	24084	23194	741
1	-	-1	1	1	-	1049	982	52
101,2	100,0	97,9	104,0	125,0	100,0	104,6	104,4	107,5
92	27	42	17	4	2	12507	11979	466
90	19	49	16	4	2	13039	12480	501
-2	-8	7	-1	-	-	532	501	35
97,8	70,4	116,7	94,1	100,0	100,0	104,3	104,2	107,5
28	13	12	-	3	-	3456	3338	106
28	8	15	3	1	1	3659	3532	113
-	-5	3	3	-2	1	203	194	7
100,0	61,5	125,0	x	33,3	x	105,9	105,8	106,6
24	11	7	6	-	-	3412	3235	158
23	9	9	5	-	-	3787	3593	168
-1	-2	2	-1	-	-	375	358	10
95,8	81,8	128,6	83,3	x	x	111,0	111,1	106,3
90	27	30	19	9	5	8937	8210	588
84	24	32	16	9	3	9132	8356	614
-6	-3	2	-3	-	-2	195	146	26
93,3	88,9	106,7	84,2	100,0	60,0	102,2	101,8	104,4
634	402	115	86	21	10	26228	24775	1134
583	355	116	81	22	9	27028	25566	1152
-51	-47	1	-5	1	-1	800	791	18
92,0	88,3	100,9	94,2	104,8	90,0	103,1	103,2	101,6
146	70	45	24	4	3	9798	9398	341
140	61	47	24	5	3	9935	9519	355
-6	-9	2	-	1	-	137	121	14
95,9	87,1	104,4	100,0	125,0	100,0	101,4	101,3	104,1

Sektor prywatny <i>Private sector</i>									Lp.
50-249	250-999	1000 pracujących i więcej <i>employed persons and more</i>	w tym osoby fizyczne prowadzące działalność gospodarczą <i>of which natural persons conducting economic activity</i>					1000 pracujących i więcej <i>employed persons and more</i>	
			razem <i>total</i>	0-9 pracujących <i>employed persons</i>	10-49	50-249	250-999		
56	15	-	14295	14151	135	8	1	-	1
66	15	-	14425	14285	132	7	1	-	2
10	-	-	130	134	-3	-1	-	-	3
117,9	100,0	x	100,9	100,9	97,8	87,5	100,0	x	4
30	1	-	5045	5003	39	3	-	-	5
31	2	-	5321	5278	39	4	-	-	6
1	1	-	276	275	-	1	-	-	7
103,3	200,0	x	105,5	105,5	100,0	133,3	x	x	8
116	16	2	17186	16988	181	16	1	-	9
128	18	3	17898	17695	186	16	1	-	10
12	2	1	712	707	5	-	-	-	11
110,3	112,5	150,0	104,1	104,2	102,8	100,0	100,0	x	12
54	7	1	9030	8864	155	11	-	-	13
50	7	1	9407	9244	153	10	-	-	14
-4	-	-	377	380	-2	-1	-	-	15
92,6	100,0	100,0	104,2	104,3	98,7	90,9	x	x	16
10	2	-	2747	2701	44	2	-	-	17
13	1	-	2909	2861	46	2	-	-	18
3	-1	-	162	160	2	-	-	-	19
130,0	50,0	x	105,9	105,9	104,5	100,0	x	x	20
17	2	-	2087	2058	27	2	-	-	21
23	2	1	2335	2305	28	2	-	-	22
6	-	1	248	247	1	-	-	-	23
135,3	100,0	x	111,9	112,0	103,7	100,0	x	x	24
111	19	9	4737	4660	76	1	-	-	25
127	24	11	4912	4835	77	-	-	-	26
16	5	2	175	175	1	-1	-	-	27
114,4	126,3	122,2	103,7	103,8	101,3	x	x	x	28
241	56	22	15444	15297	142	5	-	-	29
236	49	25	15997	15842	148	6	1	-	30
-5	-7	3	553	545	6	1	1	-	31
97,9	87,5	113,6	103,6	103,6	104,2	120,0	x	x	32
42	14	3	6495	6430	63	2	-	-	33
41	18	2	6589	6522	63	4	-	-	34
-1	4	-1	94	92	-	2	-	-	35
97,6	128,6	66,7	101,4	101,4	100,0	200,0	x	x	36

TABL. 19. PODMIOTY GOSPODARKI NARODOWEJ WEDŁUG WYBRANYCH SEKCJI POLSKIEJ KLASYFIKACJI
ENTITIES OF THE NATIONAL ECONOMY BY SELECTED SECTIONS OF THE POLISH CLASSIFICATION

Lp.	WYSZCZEGÓLNIENIE SPECIFICATION	Ogółem <i>Grand total</i>	W tym				
			rolnictwo, łowiectwo i leśnictwo <i>agriculture, hunting and forestry</i>	przemysł <i>industry</i>		budownictwo <i>construction</i>	handel i naprawy ^Δ <i>trade and repair^Δ</i>
				razem <i>total</i>	w tym przetwórstwo przemysłowe <i>of which manufacturing</i>		
	a – 31 XII 2007 b – 31 XII 2008 c – przyrost/spadek <i>increase/decrease</i> d - 2007 = 100						
1	M.ST. WARSZAWA.....	a 313367	1500	27906	27526	25718	86466
2	THE CAPITAL CITY	b 324282	1539	27960	27459	26658	86790
3	OF WARSAW	c 10915	39	54	-67	940	324
4		d 103,5	102,6	100,2	99,8	103,7	100,4
5	Bemowo.....	a 18184	70	1552	1547	1541	5083
6		b 18889	76	1532	1525	1586	5132
7		c 705	6	-20	-22	45	49
8		d 103,9	108,6	98,7	98,6	102,9	101,0
9	Białołęka.....	a 10256	71	840	827	926	2535
10		b 11274	75	879	865	1045	2680
11		c 1018	4	39	38	119	145
12		d 109,9	105,6	104,6	104,6	112,9	105,7
13	Bielany.....	a 22405	86	2049	2036	2122	6472
14		b 22932	86	2061	2050	2164	6479
15		c 527	-	12	14	42	7
16		d 102,4	100,0	100,6	100,7	102,0	100,1
17	Mokotów.....	a 43514	220	3681	3628	3386	11433
18		b 44859	233	3689	3606	3442	11387
19		c 1345	13	8	-22	56	-46
20		d 103,1	105,9	100,2	99,4	101,7	99,6
21	Ochota.....	a 16040	72	1205	1176	1192	4195
22		b 16620	70	1226	1187	1210	4251
23		c 580	-2	21	11	18	56
24		d 103,6	97,2	101,7	100,9	101,5	101,3
25	Praga-Południe.....	a 33305	107	2948	2934	2815	9817
26		b 34216	107	2926	2905	2912	9809
27		c 911	-	-22	-29	97	-8
28		d 102,7	100,0	99,3	99,0	103,4	99,9
29	Praga-Północ.....	a 10695	37	883	875	1020	3355
30		b 11088	36	882	864	1073	3402
31		c 393	-1	-1	-11	53	47
32		d 103,7	97,3	99,9	98,7	105,2	101,4
33	Rembertów.....	a 3315	27	398	392	285	1072
34		b 3490	31	389	384	325	1107
35		c 175	4	-9	-8	40	35
36		d 105,3	114,8	97,7	98,0	114,0	103,3
37	Śródmieście.....	a 42406	182	3398	3281	2698	9695
38		b 43897	194	3393	3249	2858	9726
39		c 1491	12	-5	-32	160	31
40		d 103,5	106,6	99,9	99,0	105,9	100,3
41	Targówek.....	a 18048	57	1741	1733	1920	5774
42		b 18262	63	1722	1710	1912	5676
43		c 214	6	-19	-23	-8	-98
44		d 101,2	110,5	98,9	98,7	99,6	98,3

DZIAŁALNOŚCI ORAZ DZIELNIC M. ST. WARSZAWY
OF ACTIVITY AND BY DISTRICTS OF THE CAPITAL CITY OF WARSAW

<i>Of which</i>								Lp.
hotele i restauracje <i>hotels and restaurants</i>	transport, gospodarka magazynowa i łączność <i>transport, storage and communication</i>	pośrednictwo finansowe <i>financial intermediation</i>	obsługa nieruchomości i firm ^Δ <i>real estate, renting and business activities</i>	administracja publiczna i obrona narodowa; obowiązkowe ubezpieczenia społeczne i zdrowotne ^Δ <i>public administration and defence compulsory social security</i>	edukacja <i>education</i>	ochrona zdrowia i pomoc społeczna <i>health and social work</i>	działalność usługowa, komunalna, społeczna i indywidualna, pozostała <i>other community, social and personal service activities</i>	
6900	25680	12509	82678	480	7694	11950	23831	1
7274	26470	13164	88081	475	8163	12821	24819	2
374	790	655	5403	-5	469	871	988	3
105,4	103,1	105,2	106,5	99,0	106,1	107,3	104,1	4
375	1915	845	4451	12	482	799	1059	5
394	1975	912	4778	11	501	869	1123	6
19	60	67	327	-1	19	70	64	7
105,1	103,1	107,9	107,3	91,7	103,9	108,8	106,0	8
235	957	507	2743	2	316	467	655	9
245	1045	575	3108	4	356	533	726	10
10	88	68	365	2	40	66	71	11
104,3	109,2	113,4	113,3	200,0	112,7	114,1	110,8	12
398	2175	829	5301	2	605	881	1483	13
411	2203	860	5555	2	621	942	1546	14
13	28	31	254	-	16	61	63	15
103,3	101,3	103,7	104,8	100,0	102,6	106,9	104,2	16
851	3126	1691	12844	80	1043	1695	3456	17
891	3173	1761	13704	77	1097	1802	3594	18
40	47	70	860	-3	54	107	138	19
104,7	101,5	104,1	106,7	96,3	105,2	106,3	104,0	20
366	1222	598	4773	34	434	676	1272	21
378	1272	642	5070	34	448	703	1313	22
12	50	44	297	-	14	27	41	23
103,3	104,1	107,4	106,2	100,0	103,2	104,0	103,2	24
736	2880	1395	8380	24	809	1298	2090	25
776	2956	1434	8798	28	870	1398	2196	26
40	76	39	418	4	61	100	106	27
105,4	102,6	102,8	105,0	116,7	107,5	107,7	105,1	28
299	1106	402	2206	11	247	299	830	29
314	1161	425	2333	11	261	325	865	30
15	55	23	127	-	14	26	35	31
105,0	105,0	105,7	105,8	100,0	105,7	108,7	104,2	32
78	326	109	611	3	72	120	213	33
84	343	116	660	3	78	126	228	34
6	17	7	49	-	6	6	15	35
107,7	105,2	106,4	108,0	100,0	108,3	105,0	107,0	36
1158	2145	1802	13324	252	1040	1286	5403	37
1248	2206	1854	14207	243	1093	1331	5513	38
90	61	52	883	-9	53	45	110	39
107,8	102,8	102,9	106,6	96,4	105,1	103,5	102,0	40
416	2385	712	3231	3	336	436	1035	41
432	2441	724	3397	4	353	466	1070	42
16	56	12	166	1	17	30	35	43
103,8	102,3	101,7	105,1	133,3	105,1	106,9	103,4	44

TABL. 19. PODMIOTY GOSPODARKI NARODOWEJ WEDŁUG WYBRANYCH SEKCJI POLSKIEJ KLASYFIKACJI
ENTITIES OF THE NATIONAL ECONOMY BY SELECTED SECTIONS OF THE POLISH CLASSIFICATION

Lp.	WYSZCZEGÓLNIENIE SPECIFICATION	Ogółem <i>Grand total</i>	W tym				
			rolnictwo, łowiectwo i leśnictwo <i>agriculture, hunting and forestry</i>	przemysł <i>industry</i>		budownictwo <i>construction</i>	handel i naprawy ^Δ <i>trade and repair^Δ</i>
				razem <i>total</i>	w tym przetwórstwo przemysłowe of which <i>manufacturing</i>		
a – 31 XII 2007	b – 31 XII 2008	c – przyrost/spadek <i>increase/decrease</i>	d - 2007 = 100				
1	Ursus.....	a 6729	35	706	699	613	2135
2		b 7059	36	695	686	672	2174
3		c 330	1	-11	-13	59	39
4		d 104,9	102,9	98,4	98,1	109,6	101,8
5	Ursynów.....	a 23118	154	1895	1874	1795	5684
6		b 24168	154	1917	1886	1857	5700
7		c 1050	–	22	12	62	16
8		d 104,5	100,0	101,2	100,6	103,5	100,3
9	Wawer.....	a 12599	110	1730	1718	1059	3915
10		b 13129	106	1736	1723	1109	3976
11		c 530	-4	6	5	50	61
12		d 104,2	96,4	100,3	100,3	104,7	101,6
13	Wesoła.....	a 3484	76	385	384	392	1036
14		b 3687	76	388	384	405	1053
15		c 203	–	3	–	13	17
16		d 105,8	100,0	100,8	100,0	103,3	101,6
17	Wilanów.....	a 3436	38	317	300	246	900
18		b 3810	35	329	298	264	920
19		c 374	-3	12	-2	18	20
20		d 110,9	92,1	103,8	99,3	107,3	102,2
21	Włochy.....	a 9027	47	914	903	691	3027
22		b 9216	50	937	926	722	3037
23		c 189	3	23	23	31	10
24		d 102,1	106,4	102,5	102,5	104,5	100,3
25	Wola.....	a 26862	82	2304	2265	2303	7750
26		b 27611	85	2303	2263	2386	7738
27		c 749	3	-1	-2	83	-12
28		d 102,8	103,7	100,0	99,9	103,6	99,8
29	Żoliborz.....	a 9944	29	960	954	714	2588
30		b 10075	26	956	948	716	2543
31		c 131	-3	-4	-6	2	-45
32		d 101,3	89,7	99,6	99,4	100,3	98,3

DZIAŁALNOŚCI ORAZ DZIELNIC M. ST. WARSZAWY (dok.)
OF ACTIVITY AND BY DISTRICTS OF THE CAPITAL CITY OF WARSAW (cont.)

Of which								Lp.
hotele i restauracje <i>hotels and restaurants</i>	transport, gospodarka magazynowa i łączność <i>transport, storage and communication</i>	pośrednictwo finansowe <i>financial intermediation</i>	obsługa nieruchomości i firm ^Δ <i>real estate, renting and business activities</i>	administracja publiczna i obrona narodowa; obowiązkowe ubezpieczenia społeczne i zdrowotne ^Δ <i>public administration and defence compulsory social security</i>	edukacja <i>education</i>	ochrona zdrowia i pomoc społeczna <i>health and social work</i>	działalność usługowa, komunalna, społeczna i indywidualna, pozostała <i>other community, social and personal service activities</i>	
140	632	220	1524	2	148	240	333	1
152	667	246	1640	2	159	271	344	2
12	35	26	116	-	11	31	11	3
108,6	105,5	111,8	107,6	100,0	107,4	112,9	103,3	4
450	1610	1027	6911	4	703	1291	1593	5
479	1661	1091	7481	4	780	1380	1663	6
29	51	64	570	-	77	89	70	7
106,4	103,2	106,2	108,2	100,0	111,0	106,9	104,4	8
263	904	405	2561	1	264	614	772	9
271	956	436	2776	1	289	658	814	10
8	52	31	215	-	25	44	42	11
103,0	105,8	107,7	108,4	100,0	109,5	107,2	105,4	12
88	210	126	722	8	74	154	213	13
90	231	145	807	7	82	175	228	14
2	21	19	85	-1	8	21	15	15
102,3	110,0	115,1	111,8	87,5	110,8	113,6	107,0	16
69	199	117	1035	4	81	170	258	17
82	204	134	1244	4	94	207	290	18
13	5	17	209	-	13	37	32	19
118,8	102,5	114,5	120,2	100,0	116,0	121,8	112,4	20
166	868	281	2111	9	164	245	503	21
166	874	282	2172	9	183	259	523	22
-	6	1	61	-	19	14	20	23
100,0	100,7	100,4	102,9	100,0	111,6	105,7	104,0	24
595	2368	1081	7100	25	564	749	1938	25
635	2443	1169	7395	28	582	824	2020	26
40	75	88	295	3	18	75	82	27
106,7	103,2	108,1	104,2	112,0	103,2	110,0	104,2	28
217	652	362	2850	4	312	530	725	29
226	659	358	2956	3	316	552	763	30
9	7	-4	106	-1	4	22	38	31
104,1	101,1	98,9	103,7	75,0	101,3	104,2	105,2	32

TABL. 20. PODMIOTY GOSPODARKI NARODOWEJ WEDŁUG SEKTORÓW WŁASNOŚCI I WYBRANYCH FORM PRAWNYCH ORAZ DZIELNIC M. ST. WARSZAWY
ENTITIES OF THE NATIONAL ECONOMY BY OWNERSHIP SECTORS AND SELECTED LEGAL STATUS AND BY DISTRICTS OF THE CAPITAL CITY OF WARSAW

WYSZCZEGÓLNIENIE SPECIFICATION				Z liczby ogółem Of total number				
a – 31 XII 2007								
b – 31 XII 2008	Ogółem Total	Sektor publiczny Public sector	Sektor prywatny Private sector	spółki compa- nies	spół- dzielnie co- operatives	fundacje foundations	stowarzy- szenia i organizacje społeczne associations and social organisa- tions	osoby fizyczne prowadzące działalność gospodarczą natural persnons conducting economic activity
c – przyrost/spadek increase/decrease								
d – 2007 = 100								
M.ST. WARSZAWA..... a	313367	5095	308272	86514	1594	3189	5149	202980
THE CAPITAL CITY b	324282	4703	319579	89211	1574	3356	5369	210602
OF WARSAW c	10915	-392	11307	2697	-20	167	220	7622
d	103,5	92,3	103,7	103,1	98,7	105,2	104,3	103,8
Bemowo..... a	18184	135	18049	3037	41	89	203	14553
b	18889	105	18784	3139	40	92	217	15139
c	705	-30	735	102	-1	3	14	586
d	103,9	77,8	104,1	103,4	97,6	103,4	106,9	104,0
Białotąka..... a	10256	81	10175	1960	24	49	122	7730
b	11274	73	11201	2104	23	56	133	8573
c	1018	-8	1026	144	-1	7	11	843
d	109,9	90,1	110,1	107,3	95,8	114,3	109,0	110,9
Bielany..... a	22405	321	22084	4128	67	152	257	17167
b	22932	203	22729	4169	67	161	271	17622
c	527	-118	645	41	-	9	14	455
d	102,4	63,2	102,9	101,0	100,0	105,9	105,4	102,7
Mokotów..... a	43514	739	42775	12656	242	487	690	27063
b	44859	710	44149	13043	238	502	709	27983
c	1345	-29	1374	387	-4	15	19	920
d	103,1	96,1	103,2	103,1	98,3	103,1	102,8	103,4
Ochota..... a	16040	387	15653	4497	125	171	296	9992
b	16620	387	16233	4758	124	178	313	10262
c	580	-	580	261	-1	7	17	270
d	103,6	100,0	103,7	105,8	99,2	104,1	105,7	102,7
Praga-Południe..... a	33305	525	32780	7536	151	216	328	23581
b	34216	495	33721	7631	152	228	346	24348
c	911	-30	941	95	1	12	18	767
d	102,7	94,3	102,9	101,3	100,7	105,6	105,5	103,3
Praga-Północ..... a	10695	245	10450	2469	53	93	160	7353
b	11088	231	10857	2466	52	102	168	7730
c	393	-14	407	-3	-1	9	8	377
d	103,7	94,3	103,9	99,9	98,1	109,7	105,0	105,1
Rembertów..... a	3315	94	3221	665	10	12	39	2413
b	3490	61	3429	693	8	14	40	2559
c	175	-33	208	28	-2	2	1	146
d	105,3	64,9	106,5	104,2	80,0	116,7	102,6	106,1
Śródmieście..... a	42406	1290	41116	19486	374	1102	1700	16062
b	43897	1243	42654	20331	371	1150	1750	16593
c	1491	-47	1538	845	-3	48	50	531
d	103,5	96,4	103,7	104,3	99,2	104,4	102,9	103,3

TABL. 20. PODMIOTY GOSPODARKI NARODOWEJ WEDŁUG SEKTORÓW WŁASNOŚCI I WYBRANYCH FORM PRAWNYCH ORAZ DZIELNIC M. ST. WARSZAWY (dok.)
ENTITIES OF THE NATIONAL ECONOMY BY OWNERSHIP SECTORS AND SELECTED LEGAL STATUS AND BY DISTRICTS OF THE CAPITAL CITY OF WARSAW (cont.)

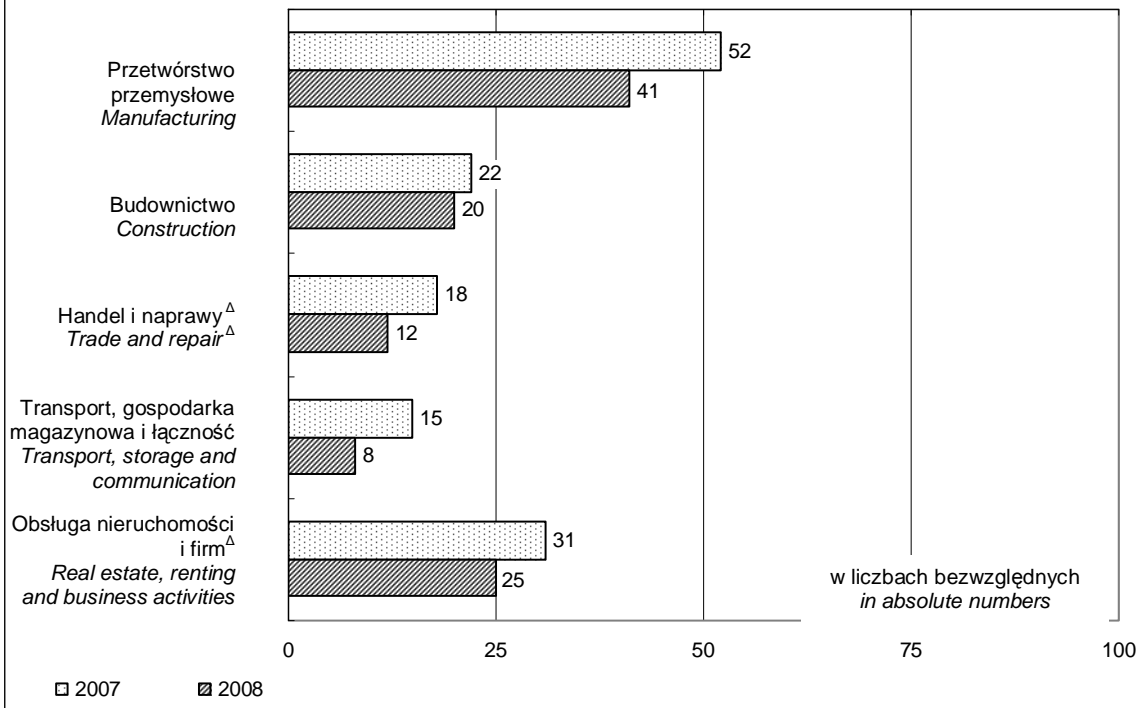
WYSZCZEGÓLNIENIE SPECIFICATION				Z liczby ogółem Of total number					
a – 31 XII 2007		Sektor publiczny Public sector	Sektor prywatny Private sector	spółki compa- nies	spół- dzielnie co- operatives	fundacje foundations	stowarzy- szenia i organizacje społeczne associations and social organisa- tions	osoby fizyczne prowadzące działalność gospodarczą natural persnons conducting economic activity	
b – 31 XII 2008	Ogółem Total								
c – przyrost/spadek increase/decrease									
d – 2007 = 100									
Targówek.....	a	18048	115	17933	3229	41	70	132	14295
	b	18262	104	18158	3301	40	66	138	14425
	c	214	-11	225	72	-1	-4	6	130
	d	101,2	90,4	101,3	102,2	97,6	94,3	104,5	100,9
Ursus.....	a	6729	66	6663	1370	41	22	54	5045
	b	7059	59	7000	1420	41	20	55	5321
	c	330	-7	337	50	-	-2	1	276
	d	104,9	89,4	105,1	103,6	100,0	90,9	101,9	105,5
Ursynów.....	a	23118	83	23035	5000	112	160	294	17186
	b	24168	84	24084	5289	115	175	309	17898
	c	1050	1	1049	289	3	15	15	712
	d	104,5	101,2	104,6	105,8	102,7	109,4	105,1	104,1
Wawer.....	a	12599	92	12507	3013	44	90	144	9030
	b	13129	90	13039	3138	42	102	156	9407
	c	530	-2	532	125	-2	12	12	377
	d	104,2	97,8	104,3	104,1	95,5	113,3	108,3	104,2
Wesoła.....	a	3484	28	3456	584	5	10	35	2747
	b	3687	28	3659	613	4	12	37	2909
	c	203	-	203	29	-1	2	2	162
	d	105,8	100,0	105,9	105,0	80,0	120,0	105,7	105,9
Wilanów.....	a	3436	24	3412	1110	15	37	42	2087
	b	3810	23	3787	1203	15	45	47	2335
	c	374	-1	375	93	-	8	5	248
	d	110,9	95,8	111,0	108,4	100,0	121,6	111,9	111,9
Włochy.....	a	9027	90	8937	3770	34	47	117	4737
	b	9216	84	9132	3759	33	53	119	4912
	c	189	-6	195	-11	-1	6	2	175
	d	102,1	93,3	102,2	99,7	97,1	112,8	101,7	103,7
Wola.....	a	26862	634	26228	9212	147	279	391	15444
	b	27611	583	27028	9335	143	288	409	15997
	c	749	-51	800	123	-4	9	18	553
	d	102,8	92,0	103,1	101,3	97,3	103,2	104,6	103,6
Żoliborz.....	a	9944	146	9798	2792	68	103	145	6495
	b	10075	140	9935	2819	66	112	152	6589
	c	131	-6	137	27	-2	9	7	94
	d	101,3	95,9	101,4	101,0	97,1	108,7	104,8	101,4

**PRZEDSIĘBIORSTWA PAŃSTWOWE WEDŁUG WYBRANYCH SEKCJI
POLSKIEJ KLASYFIKACJI DZIAŁALNOŚCI**

Stan w dniu 31 XII

STATE OWNED ENTERPRISES BY SELECTED SECTIONS
OF THE POLISH CLASSIFICATION OF ACTIVITIES

As of 31 XII

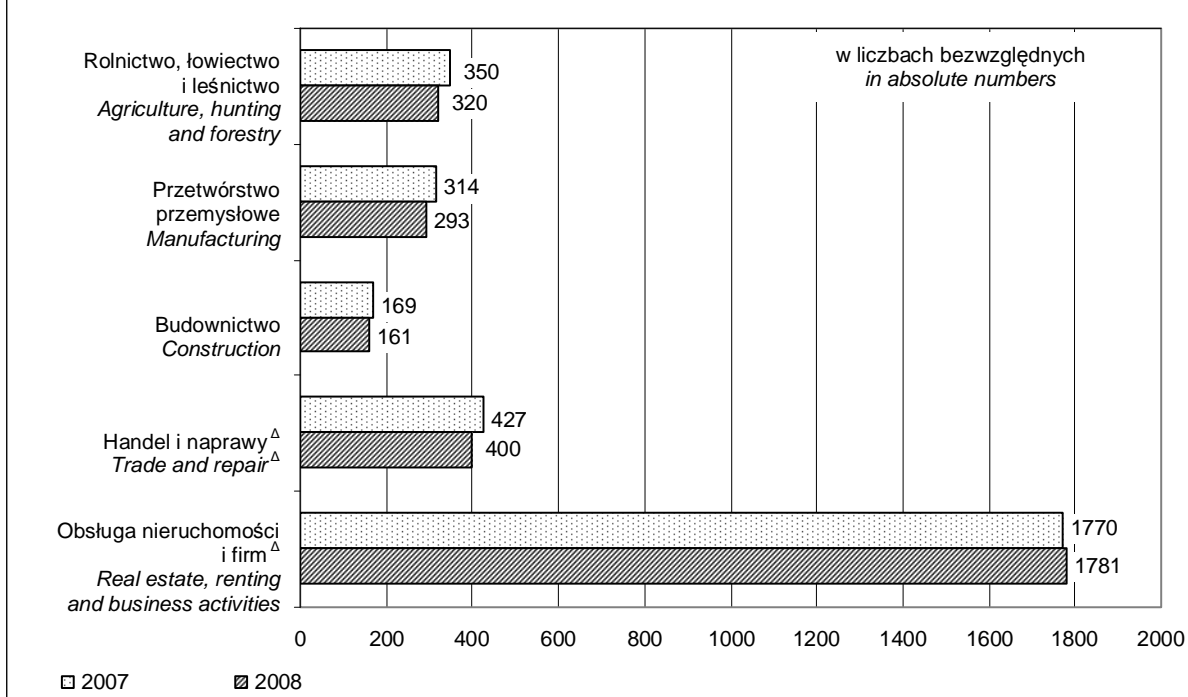


SPÓŁDZIELNIE WEDŁUG WYBRANYCH SEKCJI POLSKIEJ KLASYFIKACJI DZIAŁALNOŚCI

Stan w dniu 31 XII

CO-OPERATIVES BY SELECTED SECTIONS OF THE POLISH CLASSIFICATION OF ACTIVITIES

As of 31 XII



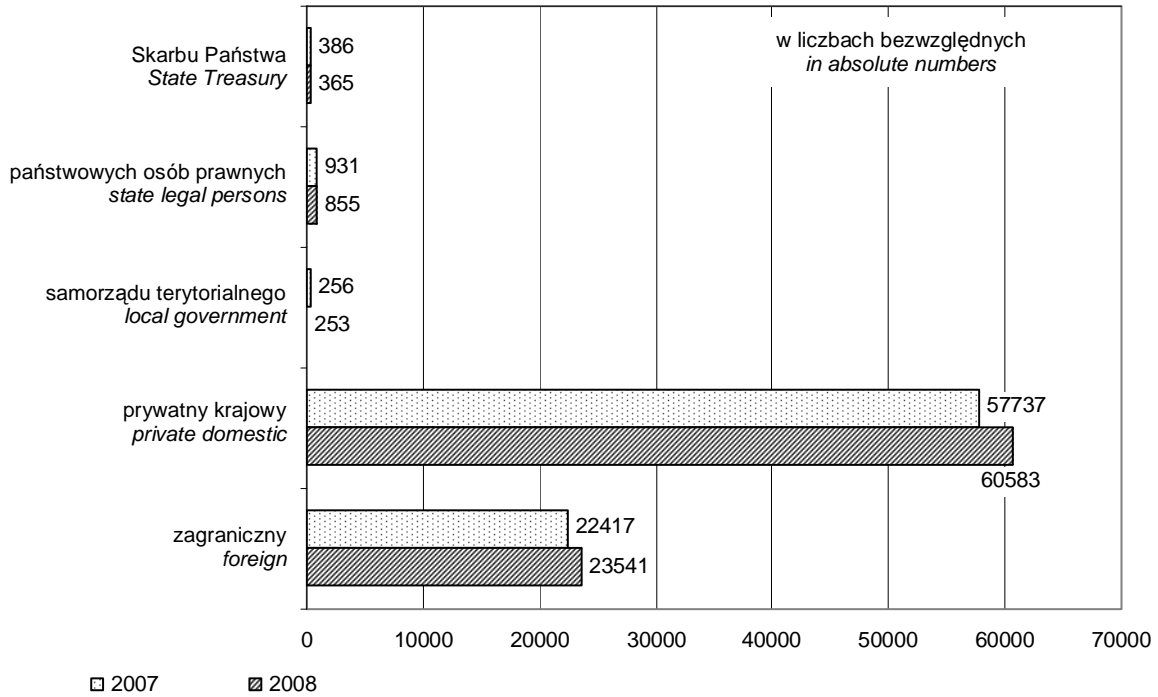
SPÓŁKI HANDLOWE WEDŁUG RODZAJU KAPITAŁU

Stan w dniu 31 XII

COMMERCIAL COMPANIES BY TYPE OF CAPITAL

As of 31 XII

Kapitał:
Capital:

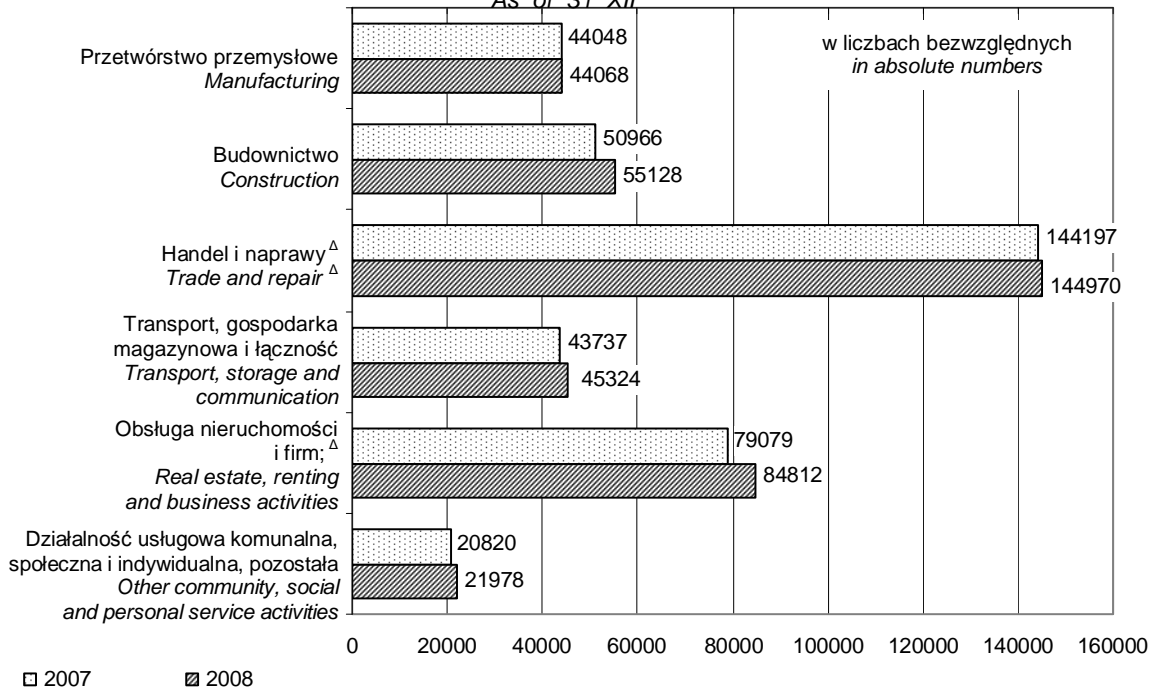


OSOBY FIZYCZNE PROWADZĄCE DZIAŁALNOŚĆ GOSPODARCZĄ WEDŁUG WYBRANYCH SEKCJI POLSKIEJ KLASYFIKACJI DZIAŁALNOŚCI

Stan w dniu 31 XII

NATURAL PERSONS CONDUCTING ECONOMIC ACTIVITY BY SELECTED SECTIONS
OF THE POLISH CLASSIFICATION OF ACTIVITIES

As of 31 XII



Wykaz urzędów miast i gmin województwa mazowieckiego (wg stanu w dniu 31 I 2009 r.)
The list of city and gmina offices in mazowieckie voivodship (as of 31 I 2009)

Lp.	NAZWA URZĘDU	SIEDZIBA
Powiat białobrzegi		
1.	Urząd Miasta i Gminy BIAŁOBRZEGI	Pl. Zygmunta Starego 9 26-800 Białobrzegi
2.	Urząd Gminy PROMNA	26-803 Promna
3.	Urząd Gminy RADZANÓW	26-807 Radzanów 92A
4.	Urząd Gminy STARA BŁOTNICA	26-806 Stara Błotnica
5.	Urząd Gminy STROMIEC	ul. Piaski 4 26-804 Stromiec
6.	Urząd Miasta i Gminy WYŚMIERZYCE	ul. Mickiewicza 75 26-811 Wyśmierzyce
Powiat ciechanowski		
7.	Urząd Miasta CIECHANÓW	Pl. Jana Pawła II 6 06-400 Ciechanów
8.	Urząd Gminy CIECHANÓW	ul. Fabryczna 8 06-400 Ciechanów
9.	Urząd Miasta i Gminy GLINOJECK	ul. Płocka 12 06-450 Głinojeck
10.	Urząd Gminy GOŁYMIN - OŚRODEK	ul. Szosa Ciechanowska 8 06-420 Gołymín - Ośrodek
11.	Urząd Gminy GRUDUSK	ul. Ciechanowska 54 06-460 Grudusk
12.	Urząd Gminy OJRZEŃ	ul. Ciechanowska 27 06-456 Ojrzeń
13.	Urząd Gminy OPINOGÓRA GÓRNA	ul. Zygmunta Krasińskiego 4 06-406 Opinogóra Górna
14.	Urząd Gminy REGIMIN	06-461 Regimin 22
15.	Urząd Gminy SOŃSK	ul. Ciechanowska 20 06-430 Sońsk
Powiat garwoliński		
16.	Urząd Gminy BOROWIE	ul. Sasimowskiego 2 08-412 Borowie
17.	Urząd Miasta GARWOLIN	ul. Staszica 15 08-400 Garwolin
18.	Urząd Gminy GARWOLIN	ul. Mazowiecka 16 08-400 Garwolin
19.	Urząd Gminy GÓRZNO	08-404 Górzno 131

Lp.	NAZWA URZĘDU	SIEDZIBA
Powiat garwoliński (dok.)		
20.	Urząd Miasta ŁASKARZEW	ul. Duży Rynek 32 08-450 Łaskarzew
21.	Urząd Gminy ŁASKARZEW	ul. Duży Rynek 32 08-450 Łaskarzew
22.	Urząd Gminy MACIEJOWICE	ul. Rynek 7 08-480 Maciejowice
23.	Urząd Gminy MIASTKÓW KOŚCIELNY	ul. Rynek 6 08-420 Miastków Kościelny
24.	Urząd Gminy PARYSÓW	ul. Kościuszki 28 08-441 Parysów
25.	Urząd Miasta i Gminy PILAWA	Al. Wyzwolenia 158 08-440 Pilawa
26.	Urząd Gminy SOBOLEW	ul. Rynek 1 08-460 Sobolew
27.	Urząd Gminy TROJANÓW	08-455 Trojanów 57A
28.	Urząd Gminy WILGA	ul. Warszawska 38 08-470 Wilga
29.	Urząd Miasta i Gminy ŻELECHÓW	ul. Piłsudskiego 47 08-430 Żelechów
Powiat gostyński		
30.	Urząd Miasta GOSTYNIN	ul. Rynek 26 09-500 Gostynin
31.	Urząd Gminy GOSTYNIN	ul. Rynek 26 09-500 Gostynin
32.	Urząd Gminy PACYNA	ul. Wyzwolenia 7 09-541 Pacyna
33.	Urząd Gminy SANNIKI	ul. Warszawska 169 09-540 Sanniki
34.	Urząd Gminy SZCZAWIN KOŚCIELNY	ul. Jana Pawła II 10 09-550 Szczawin Kościelny
Powiat grodziski		
35.	Urząd Gminy BARANÓW	ul. Armii Krajowej 87 96-314 Baranów
36.	Urząd Miasta i Gminy GRODZISK MAZOWIECKI	ul. Kościuszki 32A 05-825 Grodzisk Mazowiecki
37.	Urząd Gminy JAKTORÓW	ul. Warszawska 33 96-313 Jaktorów
38.	Urząd Miasta MILANÓWEK	ul. Kościuszki 45 05-822 Milanówek
39.	Urząd Miasta PODKOWA LEŚNA	ul. Akacyjowa 39/41 05-807 Podkowa Leśna

Lp.	NAZWA URZĘDU	SIEDZIBA
Powiat grodziski (dok.)		
40.	Urząd Gminy ŻABIA WOLA	ul. Główna 3 96-321 Żabia Wola
Powiat grójecki		
41.	Urząd Gminy BELSK DUŻY	ul. Kozińskiego 4A 05-622 Belsk Duży
42.	Urząd Gminy BŁĘDÓW	ul. Sadurkowska 13 05-620 Błędów
43.	Urząd Gminy CHYNÓW	05-650 Chynów 58
44.	Urząd Gminy GOSZCZYN	ul. Bądkowska 2 05-610 Goszczyn
45.	Urząd Miasta i Gminy GRÓJEC	ul. Józefa Piłsudskiego 47 05-600 Grójec
46.	Urząd Gminy JASIENIEC	ul. Warecka 42 05-604 Jasieniec
47.	Urząd Miasta i Gminy MOGIELNICA	ul. Rynek 1 05-640 Mogielnica
48.	Urząd Miasta i Gminy NOWE MIASTO NAD PILICĄ	Pl. o. H. Koźmińskiego 1/2 26-420 Nowe Miasto nad Pilicą
49.	Urząd Gminy PNIEWY	05-652 Pniewy 2
50.	Urząd Miasta i Gminy WARKA	Pl. Stefana Czarnieckiego 1 05-660 Warka
Powiat kozienicki		
51.	Urząd Gminy GARBATKA LETNISKO	ul. Skrzyńskich 1 26-930 Garbatka Letnisko
52.	Urząd Gminy GŁOWACZÓW	ul. Rynek 35 26-903 Głowaczów
53.	Urząd Gminy GNIEWOSZÓW	ul. Lubelska 16 26-920 Gniewoszków
54.	Urząd Gminy GRABÓW NAD PILICĄ	ul. Kazimierza Pułaskiego 51 26-902 Grabów nad Pilicą
55.	Urząd Miasta i Gminy KOZIENICE	ul. Parkowa 5 26-900 Kozienice
56.	Urząd Gminy MAGNUSZEW	ul. Saperów 24 26-910 Magnuszew
57.	Urząd Gminy SIECIECHÓW	ul. Rynek 16 26-922 Sieciechów
Powiat legionowski		
58.	Urząd Gminy JABŁONNA	ul. Modlińska 152 05-110 Jabłonna

Lp.	NAZWA URZĘDU	SIEDZIBA
Powiat legionowski (dok.)		
59.	Urząd Miasta LEGIONOWO	ul. Marszałka J. Piłsudskiego 3 05-120 Legionowo
60.	Urząd Gminy NIEPORĘT	Pl. Wolności 1 05-126 Nieporęt
61.	Urząd Miasta i Gminy SEROCK	ul. Rynek 21 05-140 Serock
62.	Urząd Gminy WIELISZEW	ul. Modlińska 1 05-135 Wieliszew
Powiat lipski		
63.	Urząd Gminy CIEPIELÓW	ul. Czachowskiego 1 27-310 Ciepiałów
64.	Urząd Gminy CHOTCZA	27-312 Chotcza 61
65.	Urząd Miasta i Gminy LIPSKO n/Wisłą	ul. 1 Maja 2 27-300 Lipsko
66.	Urząd Gminy RZECZNIÓW	27-353 Rzecznów 1
67.	Urząd Gminy SIENNO	ul. Rynek 36/40 27-350 Sienna
68.	Urząd Gminy SOLEC NAD WISŁĄ	ul. Rynek 1 27-320 Solec nad Wisłą
Powiat łosicki		
69.	Urząd Gminy HUSZLEW	08-206 Huszlew
70.	Urząd Miasta i Gminy ŁOSICE	ul. Piłsudskiego 6 08-200 Łosice
71.	Urząd Gminy OLSZANKA	08-207 Olszanka 37
72.	Urząd Gminy PLATERÓW	ul. 3 Maja 5 08-210 Platerów
73.	Urząd Gminy SARNAKI	ul. Berka Joselewicza 3 08-220 Sarnaki
74.	Urząd Gminy STARA KORNICA	08-205 Stara Kornica 191
Powiat makowski		
75.	Urząd Gminy CZERWONKA	06-232 Czerwonka
76.	Urząd Gminy KARNIEWO	ul. Pułtуска 3 06-425 Karniewo
77.	Urząd Gminy KRASNOSIELC	ul. Rynek 40 06-212 Krasnosielc

Lp.	NAZWA URZĘDU	SIEDZIBA
Powiat makowski (dok.)		
78.	Urząd Miasta MAKÓW MAZOWIECKI	ul. Moniuszki 6 06-200 Maków Mazowiecki
79.	Urząd Gminy MŁYNARZE	ul. Ostrołęcka 7 06-231 Młynarze
80.	Urząd Gminy PŁONIAWY - BRAMURA	06-210 Płoniawy - Bramura
81.	Urząd Miasta i Gminy RÓŻAN	Pl. Obrońców Różana 4 06-230 Różan
82.	Urząd Gminy RZEWNIE	06-225 Rzewnie 19
83.	Urząd Gminy SYPNIEWO	ul. Ostrołęcka 27 06-216 Sypniewo
84.	Urząd Gminy SZELKÓW	06-220 Stary Szelków 39
Powiat miński		
85.	Urząd Gminy CEGŁÓW	ul. Kościuszki 4 05-319 Cegłów
86.	Urząd Gminy DĘBE WIELKIE	ul. Strażacka 3 05-311 Dębe Wielkie
87.	Urząd Gminy DOBRE	ul. T. Kościuszki 1 05-307 Dobrze
88.	Urząd Miasta i Gminy HALINÓW	ul. Spółdzielcza 1 05-074 Halinów
89.	Urząd Gminy JAKUBÓW	05-306 Jakubów 55
90.	Urząd Miasta i Gminy KAŁUSZYN	ul. Pocztowa 1 05-310 Kałuszyn
91.	Urząd Gminy LATOWICZ	ul. Rynek 6 05-334 Latowicz
92.	Urząd Miasta MIŃSK MAZOWIECKI	ul. Konstytucji 3 Maja 1 05-300 Mińsk Mazowiecki
93.	Urząd Gminy MIŃSK MAZOWIECKI	ul. Chełmońskiego 14 05-300 Mińsk Mazowiecki
94.	Urząd Gminy MROZY	ul. Mickiewicza 35 05-320 Mrozy
95.	Urząd Gminy SIENNICA	ul. Kołbielska 1 05-332 Siennica
96.	Urząd Miasta SULEJÓWEK	ul. Dworcowa 55 05-070 Sulejówek
97.	Urząd Gminy STANISŁAWÓW	ul. Rynek 32 05-304 Stanisławów

Lp.	NAZWA URZĘDU	SIEDZIBA
Powiat mławski		
98.	Urząd Gminy DZIERZGOWO	ul. Kościuszki 1 06-520 Dzierzgowo
99.	Urząd Miasta MŁAWA	ul. Stary Rynek 19 06-500 Mława
100.	Urząd Gminy LIPOWIEC KOŚCIELNY	06-545 Lipowiec Kościelny 213
101.	Urząd Gminy RADZANÓW	Pl. Piłsudskiego 26 06-540 Radzanów
102.	Urząd Gminy STRZEGOWO	Pl. Wolności 32 06-445 Strzegowo
103.	Urząd Gminy STUPSK	ul. H. Sienkiewicza 10 06-561 Stupsk
104.	Urząd Gminy SZREŃSK	Pl. Kanoniczny 10 06-550 Szreńsk
105.	Urząd Gminy SZYDŁOWO	ul. Mazowiecka 61 06-516 Szydłowo
106.	Urząd Gminy WIECZFNIA KOŚCIELNA	06-513 Wieczfnia Kościelna 48
107.	Urząd Gminy WIŚNIEWO	06-521 Wiśniewo 86
Powiat nowodworski		
108.	Urząd Gminy CZOSNÓW	ul. Gminna 6 05-152 Czosnów
109.	Urząd Gminy LEONCIN	ul. Partyzantów 3 05-155 Leoncin
110.	Urząd Miasta i Gminy NASIELSK	ul. Elektronowa 3 05-190 Nasielsk
111.	Urząd Miasta NOWY DWÓR MAZOWIECKI	ul. Zakroczymska 30 05-100 Nowy Dwór Mazowiecki
112.	Urząd Gminy POMIECHÓWEK	ul. Szkolna 1A 05-180 Pomiechówek
113.	Urząd Miasta i Gminy ZAKROCZYM	ul. Warszawska 7 05-170 Zakroczym
Powiat ostrołęcki		
114.	Urząd Gminy BARANOWO	Pl. Trzydziestolecia 7 06-320 Baranowo
115.	Urząd Gminy CZARNIA	07-431 Czarnia 41
116.	Urząd Gminy CZERWIN	Pl. Tysiąclecia 1 07-407 Czerwin

Lp.	NAZWA URZĘDU	SIEDZIBA
Powiat ostrołęcki (dok.)		
117.	Urząd Gminy GOWOROWO	ul. Ostrołęcka 21 07-440 Goworowo
118.	Urząd Gminy KADZIDŁO	ul. Targowa 4 07-420 Kadzidło
119.	Urząd Gminy LELIS	ul. Szkolna 37 07-402 Lelis
120.	Urząd Gminy ŁYSE	ul. Ostrołęcka 2 07-437 Łyse
121.	Urząd Miasta i Gminy MYSZYNIC	Pl. Wolności 60 07-430 Myszyniec
122.	Urząd Gminy OLSZEWO - BORKI	ul. Broniewskiego 13 07-415 Olszewo - Borki
123.	Urząd Gminy RZEKUŃ	ul. Kościuszki 33 07-411 Rzekuń
124.	Urząd Gminy TROSZYN	ul. Słowackiego 13 07-405 Troszyn
Powiat ostrowski		
125.	Urząd Gminy ANDRZEJEWO	ul. Warszawska 36 07-305 Andrzejewo
126.	Urząd Gminy BOGUTY - PIANKI	Al. Papieża Jana Pawła II 45 07-325 Boguty - Pianki
127.	Urząd Miasta i Gminy BROK	Pl. Kościelny 6 07-306 Brok
128.	Urząd Gminy MAŁKINIA GÓRNA	ul. Przedszkolna 1 07-320 Małkinia Górna
129.	Urząd Gminy NUR	ul. Drohiczyńska 2 18-322 Nur
130.	Urząd Miasta OSTRÓW MAZOWIECKA	ul. 3 Maja 66 07-300 Ostrów Mazowiecka
131.	Urząd Gminy OSTRÓW MAZOWIECKA	ul. Sikorskiego 5 07-300 Ostrów Mazowiecka
132.	Urząd Gminy STARY LUBOTYŃ	07-303 Stary Lubotyń 42
133.	Urząd Gminy SZULBORZE WIELKIE	ul. Romantyczna 2 07-324 Szulborze Wielkie
134.	Urząd Gminy WĄSEWO	ul. Zastawska 13 07-311 Wąsewo
135.	Urząd Gminy ZARĘBY KOŚCIELNE	ul. Kowalska 14 07-323 Zaręby Kościelne

Lp.	NAZWA URZĘDU	SIEDZIBA
Powiat otwocki		
136.	Urząd Gminy CELESTYNÓW	ul. Regucka 3 05-430 Celestynów
137.	Urząd Miasta JÓZEFÓW	ul. Kardynała Wyszyńskiego 1 05-420 Józefów
138.	Urząd Miasta i Gminy KARCZEW	ul. Warszawska 28 05-480 Karczew
139.	Urząd Gminy KOŁBIEL	ul. Szkolna 1 05-340 Kołbiel
140.	Urząd Miasta OTWOCK	ul. Armii Krajowej 5 05-400 Otwock
141.	Urząd Gminy OSIECK	ul. Rynek 1 08-445 Osieck
142.	Urząd Gminy SOBIENIE JEZIORY	ul. Garwolińska 16 08-443 Sobienie Jeziory
143.	Urząd Gminy WIĄZOWNA	ul. Lubelska 59 05-462 Wiązowna
Powiat piaseczyński		
144.	Urząd Miasta i Gminy GÓRA KALWARIA	ul. 3 Maja 10 05-530 Góra Kalwaria
145.	Urząd Miasta i Gminy KONSTANCIN-JEZIORNA	ul. Warszawska 32 05-520 Konstancin-Jeziorna
146.	Urząd Gminy LESZNOWOLA	ul. Gminnej Rady Narodowej 60 05-506 Lesznowola
147.	Urząd Miasta i Gminy PIASECZNO	ul. Kościuszki 5 05-500 Piaseczno
148.	Urząd Gminy PRAŻMÓW	ul. Główna 57 05-505 Wola Prażmowska
149.	Urząd Miejski TARCZYN	ul. Rynek 8A 05-555 Tarczyn
Powiat plocki		
150.	Urząd Gminy BIELSK	Pl. Wolności 3A 09-230 Bielsk
151.	Urząd Gminy BODZANÓW	ul. Bankowa 7 09-470 Bodzanów
152.	Urząd Gminy BRUDZEŃ DUŻY	09-414 Brudzeń Duży 1
153.	Urząd Gminy BULKOWO	ul. Szkolna 1 09-454 Bulkowo
154.	Urząd Miasta i Gminy DROBIN	ul. Marszałka Piłsudskiego 12 09-210 Drobin

Lp.	NAZWA URZĘDU	SIEDZIBA
Powiat plocki (dok.)		
155.	Urząd Miasta i Gminy GĄBIN	ul. Stary Rynek 16 09-530 Gąbin
156.	Urząd Gminy ŁĄCK	ul. Gostynińska 2 09-520 Łąck
157.	Urząd Gminy MAŁA WIEŚ	ul. Kochanowskiego 1 09-460 Mała Wieś
158.	Urząd Gminy NOWY DUNINÓW	ul. Osiedlowa 1 09-505 Nowy Duninów
159.	Urząd Gminy RADZANOWO	ul. Plocka 32 09-451 Radzanowo
160.	Urząd Gminy SŁUBICE	ul. Plocka 32 09-533 Słubice
161.	Urząd Gminy SŁUPNO	ul. Miszewska 8A 09-472 Słupno
162.	Urząd Gminy STARA BIAŁA	09-411 Biała 68
163.	Urząd Gminy STAROŻREBY	ul. Plocka 18 09-440 Starożreby
164.	Urząd Miasta i Gminy WYSZOGRÓD	ul. Rębowska 37 09-450 Wyszogród
Powiat płoński		
165.	Urząd Gminy BABOSZEWO	ul. Warszawska 9A 09-130 Baboszewo
166.	Urząd Gminy CZERWIŃSK NAD WISŁĄ	ul. Władysława Jagiełły 16 09-150 Czerwińsk nad Wisłą
167.	Urząd Gminy DZIERŻĄZNIA	09-164 Dzierżąznia 28
168.	Urząd Gminy JONIEC	09-131 Joniec 29
169.	Urząd Gminy NARUSZEWO	09-152 Naruszewo
170.	Urząd Gminy NOWE MIASTO	ul. Apteczna 8 09-120 Nowe Miasto
171.	Urząd Miasta PŁOŃSK	ul. Plocka 39 09-100 Płońsk
172.	Urząd Gminy PŁOŃSK	ul. 19 Stycznia 39B 09-100 Płońsk
173.	Urząd Miasta RACIAŻ	Pl. Adama Mickiewicza 17 09-140 Raciąż
174.	Urząd Gminy RACIAŻ	Pl. Adama Mickiewicza 17 09-140 Raciąż
175.	Urząd Gminy SOCHOCIN	Pl. Nowotki 9 09-110 Sochocin
176.	Urząd Gminy ZAŁUSKI	09-142 Załuski 39

Lp.	NAZWA URZĘDU	SIEDZIBA
Powiat pruszkowski		
177.	Urząd Miasta i Gminy BRWINÓW	ul. Grodziska 12 05-840 Brwinów
178.	Urząd Gminy MICHAŁOWICE	ul. Raszyńska 34 05-816 Michałowice
179.	Urząd Gminy NADARZYN	ul. Mszczonowska 19 05-830 Nadarzyn
180.	Urząd Miasta PIASTÓW	ul. 11 Listopada 2 05-820 Piastów
181.	Urząd Miasta PRUSZKÓW	ul. J. I. Kraszewskiego 14/16 05-800 Pruszków
182.	Urząd Gminy RASZYN	ul. Szkolna 2A 05-090 Raszyn
Powiat przasnyski		
183.	Urząd Miasta i Gminy CHORZELE	ul. Ogrodowa 7 06-330 Chorzele
184.	Urząd Gminy CZERNICE BOROWE	ul. Dolna 2 06-415 Czernice Borowe
185.	Urząd Gminy JEDNOROŻEC	ul. Odrodzenia 14 06-323 Jednorożec
186.	Urząd Gminy KRASNE	ul. Mickiewicza 23 06-408 Krasne
187.	Urząd Gminy KRZYNOWŁOGA MAŁA	ul. Kościelna 3 06-316 Krzynowłoga Mała
188.	Urząd Miasta PRZASNYSZ	ul. J. Kilińskiego 2 06-300 Przasnysz
189.	Urząd Gminy PRZASNYSZ	ul. Św. Stanisława Kostki 5 06-300 Przasnysz
Powiat przysuski		
190.	Urząd Gminy BORKOWICE	ul. Ogrodowa 9 26-422 Borkowice
191.	Urząd Gminy GIELNIÓW	Pl. Wolności 75 26-434 Gielniów
192.	Urząd Gminy KLWÓW	ul. Opoczyńska 35 26-415 Klwów
193.	Urząd Gminy ODRZYWÓŁ	ul. Warszawska 53 26-425 Odrzywół
194.	Urząd Gminy POTWORÓW	ul. Radomska 2A 26-414 Potworów
195.	Urząd Miasta i Gminy PRZYSUCHA	Pl. o. Kolberga 11 26-400 Przysucha
196.	Urząd Gminy RUSINÓW	ul. S. Żeromskiego 4 26-411 Rusinów
197.	Urząd Gminy WIENIAWA	ul. J. Kochanowskiego 88 26-432 Wieniawa

Lp.	NAZWA URZĘDU	SIEDZIBA
Powiat pułtuski		
198.	Urząd Gminy GZY	06-126 Gzy
199.	Urząd Gminy OBRYTE	07-215 Obryte 185
200.	Urząd Gminy POKRZYWNICA	Al. Jana Pawła II 1 06-121 Pokrzywnica
201.	Urząd Miasta i Gminy PUŁTUSK	ul. Rynek 41 06-100 Pułtusk
202.	Urząd Gminy ŚWIERCZE	ul. Pułtуска 47 06-150 Świercze
203.	Urząd Gminy WINNICA	ul. Pułtуска 25 06-120 Winnica
204.	Urząd Gminy ZATORY	07-217 Zatory 124
Powiat radomski		
205.	Urząd Gminy GÓZD	ul. Radomska 7 26-634 Gózd
206.	Urząd Miasta i Gminy IŁŻA	ul. Rynek 11 27-100 Iłża
207.	Urząd Gminy JASTRZĘBIA	26-631 Jastrzębia
208.	Urząd Gminy JEDLIŃSK	ul. Warecka 19 26-660 Jedlińsk
209.	Urząd Gminy JEDLNIA LETNISKO	ul. Radomska 43 26-630 Jedlnia Letnisko
210.	Urząd Gminy KOWAŁA	26-624 Kowala 105A
211.	Urząd Miasta PIONKI	Al. Jana Pawła II 15 26-670 Pionki
212.	Urząd Gminy PIONKI	ul. Zwycięstwa 6 26-670 Pionki
213.	Urząd Gminy PRZYTYK	ul. Zachęta 57 26-650 Przytyk
214.	Urząd Miasta i Gminy SKARYSZEW	ul. Słowackiego 6 26-640 Skaryszew
215.	Urząd Gminy WIERZBICA	ul. T. Kościuszki 73 26-680 Wierzbica
216.	Urząd Gminy WOLANÓW	ul. Radomska 20 26-625 Wolanów
217.	Urząd Gminy ZAKRZEW	26-652 Zakrzew 51

Lp.	NAZWA URZĘDU	SIEDZIBA
Powiat siedlecki		
218.	Urząd Gminy DOMANICE	08-113 Domanice
219.	Urząd Gminy KORCZEW	ul. Ks. Brzóska 20A 08-108 Korczew
220.	Urząd Gminy KOTUŃ	ul. Siedlecka 56C 08-130 Kotuń
221.	Urząd Gminy MOKOBODY	Pl. Chreptowicza 25 08-124 Mokobody
222.	Urząd Miasta i Gminy MORDY	ul. Kilińskiego 9 08-140 Mordy
223.	Urząd Gminy PAPROTNIA	ul. 3 Maja 2 08-107 Paprotnia
224.	Urząd Gminy PRZESMYKI	ul. 11 Listopada 13 08-109 Przesmyki
225.	Urząd Gminy SIEDLCE	ul. Asłanowicza 10 08-110 Siedlce
226.	Urząd Gminy SKÓRZEC	ul. Siedlecka 3 08-114 Skórzec
227.	Urząd Gminy SUCHOŻEBRY	ul. Ogińskiej 11 08-125 Suchożebry
228.	Urząd Gminy WIŚNIEW	ul. Siedlecka 13 08-112 Wiśniew
229.	Urząd Gminy WODYNIE	ul. Siedlecka 43 08-117 Wodynie
230.	Urząd Gminy ZBUCZYN	ul. Jana Pawła II 1 08-106 Zbuczyn
Powiat sierpecki		
231.	Urząd Gminy GOZDOWO	Gozdawy 19 09-213 Gozdowo
232.	Urząd Gminy MOCHOWO	09-214 Mochowo 20
233.	Urząd Miasta SIERPC	ul. Piastowska 11A 09-200 Sierpc
234.	Urząd Gminy SIERPC	ul. Biskupa Floriana 4 09-200 Sierpc
235.	Urząd Gminy ROŚCISZEWO	ul. Jana Pawła II 19 09-204 Rościszewo
236.	Urząd Gminy SZCZUTOWO	ul. Lipowa 5A 09-227 Szczutowo
237.	Urząd Gminy ZAWIDZ	ul. Mazowiecka 24 09-226 Zawidz

Lp.	NAZWA URZĘDU	SIEDZIBA
Powiat sochaczewski		
238.	Urząd Gminy BROCHÓW	Brochów 125 05-088 Brochów
239.	Urząd Gminy IŁÓW	ul. Płocka 2 96-520 Iłów
240.	Urząd Gminy MŁODZIESZYN	ul. Wyszogrodzka 25 96-512 Młodzieszyn
241.	Urząd Gminy NOWA SUCHA	96-513 Nowa Sucha
242.	Urząd Miasta SOCHACZEW	ul. 1 Maja 16 96-500 Sochaczew
243.	Urząd Gminy SOCHACZEW	ul. Warszawska 115 96-500 Sochaczew
244.	Urząd Gminy RYBNO	ul. Długa 20 96-514 Rybno
245.	Urząd Gminy TERESIN	ul. Zielona 20 96-515 Teresin
Powiat sokołowski		
246.	Urząd Gminy BIELANY	ul. Słoneczna 2 08-311 Bielany
247.	Urząd Gminy CERANÓW	Ceranów 140 08-322 Ceranów
248.	Urząd Gminy JABŁONNA LACKA	ul. Klonowa 14 08-304 Jabłonna Lacka
249.	Urząd Miasta i Gminy KOSÓW LACKI	ul. Kolejowa 2 08-330 Kosów Lacki
250.	Urząd Gminy REPKI	ul. Parkowa 7 08-307 Repki
251.	Urząd Gminy SABNIE	ul. Główna 73 08-331 Sabnie
252.	Urząd Miasta SOKOŁÓW PODLASKI	ul. Wolności 21 08-300 Sokołów Podlaski
253.	Urząd Gminy SOKOŁÓW PODLASKI	ul. Piękna 2 08-300 Sokołów Podlaski
254.	Urząd Gminy STERDYŃ	ul. T. Kościuszki 6 08-320 Sterdyń
Powiat szymborski		
255.	Urząd Gminy CHLEWISKA	ul. Czachowskiego 49 26-510 Chlewiska
256.	Urząd Gminy JASTRZĄB	Pl. Niepodległości 5 26-502 Jastrząb
257.	Urząd Gminy MIRÓW	Mirów Stary 27 26-503 Mirów
258.	Urząd Gminy OROŃSKO	ul. Szkolna 8 26-505 Orońsko
259.	Urząd Miasta i Gminy SZYDŁOWIEC	Pl. Rynek Wielki 1 26-500 Szydłowiec

Lp.	NAZWA URZĘDU	SIEDZIBA
Powiat warszawski zachodni		
260.	Urząd Miasta i Gminy BŁONIE	ul. Rynek 6 05-870 Błonie
261.	Urząd Gminy IZABELIN	ul. 3 Maja 42 05-080 Izabelin
262.	Urząd Gminy KAMPINOS	ul. Niepokalanowska 3 05-085 Kampinos
263.	Urząd Gminy LESZNO	Al. Wojska Polskiego 21 05-084 Leszno
264.	Urząd Miasta i Gminy ŁOMIANKI	ul. Warszawska 115 05-092 Łomianki
265.	Urząd Miasta i Gminy OŻARÓW MAZOWIECKI	ul. Kolejowa 2 05-850 Ożarów Mazowiecki
266.	Urząd Gminy STARE BABICE	ul. Rynek 32 05-082 Stare Babice
Powiat węgrowski		
267.	Urząd Gminy GRĘBKÓW	ul. Wspólna 5 07-110 Grębków
268.	Urząd Gminy KORYTNICA	ul. Szkolna 1 07-120 Korytnica
269.	Urząd Gminy LIW z/s w Węgrowie	ul. A. Mickiewicza 2 07-100 Węgrów
270.	Urząd Miasta i Gminy ŁOCHÓW	Al. Pokoju 75 07-130 Łochów
271.	Urząd Gminy MIEDZNA	Pl. 11 Listopada 4 07-106 Miedzna
272.	Urząd Gminy SADOWNE	ul. Kościuszki 3 07-140 Sadowne
273.	Urząd Gminy STOCZEK	ul. Kosowska 5 07-104 Stoczek
274.	Urząd Miasta WĘGRÓW	ul. Rynek Mariacki 16 07-100 Węgrów
275.	Urząd Gminy WIERZBNO	Wierzbno 90 07-111 Wierzbno
Powiat wołomiński		
276.	Urząd Gminy DĄBRÓWKA	ul. Kościuszki 14 05-252 Dąbrówka
277.	Urząd Gminy JADÓW	ul. Jana Pawła II 17 05-280 Jadów
278.	Urząd Miasta KOBYŁKA	ul. Wołomińska 1 05-230 Kobyłka
279.	Urząd Gminy KLEMBÓW	ul. Gen. F. Żymirskiego 38 05-205 Klembów

Lp.	NAZWA URZĘDU	SIEDZIBA
Powiat wołomiński (dok.)		
280.	Urząd Miasta MARKI	Al. Marszałka J. Piłsudskiego 95 05-270 Marki
281.	Urząd Gminy POŚWIĘTNE	ul. Krótka 1 05-326 Poświętne
282.	Urząd Miasta i Gminy RADZYMIN	Pl. T. Kościuszki 2 05-250 Radzymin
283.	Urząd Gminy STRACHÓWKA	ul. Norwida 6 05-282 Strachówka
284.	Urząd Miasta i Gminy TŁUSZCZ	ul. Warszawska 10 05-240 Tłuszcz
285.	Urząd Miasta i Gminy WOŁOMIN	ul. Ogrodowa 4 05-200 Wołomin
286.	Urząd Miasta ZĄBKI	ul. Wojska Polskiego 10 05-091 Ząbki
287.	Urząd Miasta ZIELONKA	ul. Lipowa 5 05-220 Zielonka
Powiat wyszkowski		
288.	Urząd Gminy BRAŃSZCZYK	ul. Jana Pawła II 45 07-221 Brańszczyk
289.	Urząd Gminy DŁUGOSIODŁO	ul. T. Kościuszki 2 07-210 Długosiodło
290.	Urząd Gminy RZAŚNIK	ul. Jesionowa 3 07-205 Rząśnik
291.	Urząd Gminy SOMIANKA	07-203 Somianka 16B
292.	Urząd Miasta i Gminy WYSZKÓW	Al. Róż 2 07-200 Wyszków
293.	Urząd Gminy ZABRODZIE	ul. Wł. St. Reymonta 51 07-230 Zabrodzie
Powiat zwoleński		
294.	Urząd Gminy KAZANÓW	Pl. Partyzantów 28 26-713 Kazanów
295.	Urząd Gminy POLICZNA	ul. Bolesława Prusa 11 26-720 Policzna
296.	Urząd Gminy PRZYŁĘK	26-704 Przyłek
297.	Urząd Gminy TCZÓW	Tczów 124 26-706 Tczów
298.	Urząd Miasta i Gminy ZWOLEŃ	Pl. J. Kochanowskiego 1 26-700 Zwoleń

Lp.	NAZWA URZĘDU	SIEDZIBA
Powiat żuromiński		
299.	Urząd Miasta i Gminy BIEŻUŃ	ul. Warszawska 2 09-320 Biezuń
300.	Urząd Gminy KUCZBORK - OSADA	ul. Mickiewicza 7C 09-310 Kuczbork - Osada
301.	Urząd Gminy LUBOWIDZ	ul. Zielona 10 09-304 Lubowidz
302.	Urząd Gminy LUTOCIN	ul. Poniatowskiego 1 09-317 Lutocin
303.	Urząd Gminy SIEMIĄTKOWO	ul. Władysława Reymonta 2 09-135 Siemiątkowo
304.	Urząd Gminy i Miasta ŻUROMIN	Pl. Piłsudskiego 3 09-300 Żuromin
Powiat żyrardowski		
305.	Urząd Miasta i Gminy MSZCZONÓW	Pl. Piłsudskiego 1 96-320 Mszczonów
306.	Urząd Gminy PUSZCZA MARIAŃSKA	ul. Stanisława Papczyńskiego 1 96-330 Puszcza Mariańska
307.	Urząd Gminy RADZIEJOWICE	ul. Kubickiego 10 96-325 Radziejowice
308.	Urząd Gminy WISKITKI	ul. Kościuszki 1 96-315 Wiskitki
309.	Urząd Miasta ŻYRARDÓW	Pl. Jana Pawła II 1 96-300 Żyrardów
Miasta na prawach powiatu		
310.	URZĄD MIEJSKI OSTROŁĘKA	Pl. Gen. Józefa Bema 1 07-410 Ostrołęka
311.	URZĄD MIASTA PŁOCK	Stary Rynek 1 09-400 Płock
312.	URZĄD MIASTA RADOM	ul. Jana Kilińskiego 30 26-600 Radom
313.	URZĄD MIASTA SIEDLCE	Skwer Niepodległości 2 08-110 Siedlce
314.	URZĄD MIASTA STOŁECZNEGO WARSZAWY	Pl. Bankowy 3/5 00-950 Warszawa

Źródło: informacje Mazowieckiego Urzędu Wojewódzkiego (www.mazowsze.uw.gov.pl).
 Source: Mazowieckie Voivodship Office in Warsaw (www.mazowsze.uw.gov.pl).