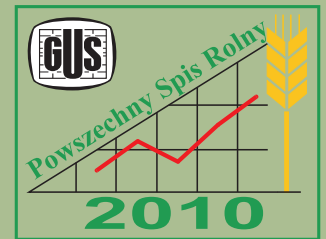




URZĄD STATYSTYCZNY W WARSZAWIE  
*Statistical Office in Warsaw*



# ZMIANY STRUKTURALNE GRUP PODMIOTÓW GOSPODARKI NARODOWEJ W WOJEWÓDZTWIE MAZOWIECKIM W 2009 R.

*Structural changes of groups  
of entities of the national economy  
in Mazowieckie Voivodship in 2009*



WARSZAWA  
WARSAW

seria

INFORMACJE  
I OPRACOWANIA  
STATYSTYCZNE

series

STATISTICAL  
INFORMATION  
AND ELABORATIONS

2010

## OBJAŚNIENIA ZNAKÓW UMOWNYCH SYMBOLS

- Kreska (—) – zjawisko nie wystąpiło.  
*magnitude zero.*
- Zero (0) – zjawisko istniało w wielkości mniejszej od 0,5.  
*magnitude not zero, but less than 0,5 of a unit.*
- Znak x – wypełnienie pozycji jest niemożliwe lub niecelowe.  
*not applicable.*
- Znak Δ – oznacza, że nazwy zostały skrócone w stosunku do obowiązującej klasyfikacji; ich pełne nazwy podano w uwagach ogólnych do niniejszej publikacji, pkt 7 na str. 10.  
*categories of applied classification are presented in abbreviated form; their full names are given in the general notes to publication, point 7 on page 10.*
- „W tym” – oznacza, że nie podaje się wszystkich składników sumy.  
„Of which” – *indicates that not all elements of the sum are given.*

## SKRÓTY ABBREVIATIONS

- gm. m-w. = gmina miejsko-wiejska  
*urban-rural gmina*
- gm. w. = gmina wiejska  
*rural gmina*
- m. = miasto  
*city*
- m.st. = miasto stołeczne  
*capital city*
- cd. = ciąg dalszy
- CD = płyta kompaktowa  
*compact disc*
- dok. = dokończenie  
*cont. = continued*
- itp. = i tym podobne  
*etc. = and the like*
- lp. = liczba porządkowa
- Nr = numer  
*No. = number*
- pkt = punkt
- poz. = pozycja  
*item*
- r. = rok  
*year*
- str. = strona  
*page*
- tabl. = tablica  
*table*
- Dz. U. = Dziennik Ustaw
- PKD = Polska Klasyfikacja Działalności
- US = Urząd Statystyczny
- OS = *Statistical Office*

**Przy publikowaniu danych US prosimy o podanie źródła**  
*When publishing SO data please indicate source*



URZĄD STATYSTYCZNY W WARSZAWIE

*Statistical Office in Warsaw*

ZMIANY STRUKTURALNE  
GRUP PODMIOTÓW GOSPODARKI  
NARODOWEJ W WOJEWÓDZTWIE  
MAZOWIECKIM W 2009 R.

*Structural changes of groups  
of entities of the national economy  
in Mazowieckie Voivodship in 2009*

Informacje  
i opracowania  
statystyczne

Warszawa 2010

*Statistical  
Information  
and Elaborations*

*Warsaw 2010*

WYDAWCA                      Urząd Statystyczny w Warszawie  
EDITOR                        *Statistical Office in Warsaw*  
ul. 1 Sierpnia 21  
02-134 Warszawa  
tel. 022 464-23-15  
faks 022 846-76- 67  
e-mail: SekretariatUSWAW@stat.gov.pl  
<http://www.stat.gov.pl/warsz>

ZESPÓŁ REDAKCYJNY  
URZĘDU STATYSTYCZNEGO  
EDITORIAL BOARD  
OF STATISTICAL OFFICE

Przewodniczący  
*President*

Zofia Kozłowska

Redaktor główny  
*Editor-in-chief*

Barbara Czerwińska-Jędrusiak

Sekretarz  
*Secretary*

Małgorzata Bieńkowska

Członkowie  
*Members*

Agnieszka Ajdyn, Anna Branicka, Konrad Cuch,  
Patrycja Gałązka-Seliga, Krzysztof Kowalski,  
Elżbieta Lipińska, Gabriela Nowakowska,  
Ewa Polanowska, Wiesława Rogalska, Grażyna Silny

KONCEPCJA, REDAKCJA TECHNICZNA,  
KOREKTA I SKŁAD  
CONCEPT, TECHNICAL SUPERVISION,  
PROOF-READING AND TYPESETTING

Wydział Analiz, Rozpowszechniania i Promocji  
*Analysis Dissemination and Promotion Division*

REDAKCJA MERYTORYCZNA  
I OPRACOWANIE DANYCH  
ESSENTIAL EDITORIAL  
AND COMPILATION OF DATA

Wydział Rejestrów Urzędowych  
*Registers Division*

Grażyna Silny

Wydział Informatyki  
*Informatics Division*

Ewa Kontowt-Zaremba

TŁUMACZENIE  
*TRANSLATION*

Wydział Analiz, Rozpowszechniania i Promocji  
*Analysis Dissemination and Promotion Division*

Wiesława Komosińska

WYKONANIE WYKRESÓW  
*CHARTS*

Wydział Analiz, Rozpowszechniania i Promocji  
*Analysis Dissemination and Promotion Division*

PROJEKT OKŁADKI  
*COVER DESIGN*

Wydział Analiz, Rozpowszechniania i Promocji  
*Analysis Dissemination and Promotion Division*

Anna Cacko

**ISSN 1896-2297**

Publikacja dostępna na CD  
*Publication available on CD*

## **PRZEDMOWA**

*Urząd Statystyczny w Warszawie przekazuje do rąk Czytelników kolejne wydanie publikacji o zmianach strukturalnych grup podmiotów gospodarki narodowej w województwie mazowieckim. Wydanie opracowano w polsko-angielskiej wersji językowej.*

*W publikacji ukazano zmiany struktury gospodarki województwa mazowieckiego w latach 2008 i 2009 w oparciu o dane dotyczące podmiotów gospodarki narodowej zarejestrowanych w krajowym rejestrze urzędowym podmiotów gospodarki narodowej REGON.*

*Rejestr REGON tworzony jest na podstawie informacji zgłoszonych do niego przez podmioty. Zgodnie z obowiązującym prawem, są one zobowiązane do wpisu do rejestru z chwilą powstania lub podjęcia działalności, a także do zgłaszania zmian cech objętych wpisem lub skreślenia z rejestru.*

*Zgodnie z zakresem przedmiotowym rejestru REGON, określonym w art. 42 ust. 3 ustawy o statystyce publicznej, podmioty gospodarki narodowej opisywane są m.in. przez formę prawną, formę własności, rodzaj działalności wg Polskiej Klasyfikacji Działalności.*

*Tablice zawierają informacje o liczbie podmiotów gospodarki narodowej według sekcji Polskiej Klasyfikacji Działalności 2004 (PKD 2004 – wersja obowiązująca do 31 grudnia 2009 r.), wybranych form prawnych, sektorów własności, liczby pracujących oraz podregionów, powiatów i gmin. Dane dotyczące dzielnic m.st. Warszawy zaprezentowano w odrębnych tablicach.*


*Na początku publikacji zamieszczono trzy tablice przeglądowe prezentujące zmiany podmiotów gospodarki narodowej w latach 2002 – 2009 według sektorów własności i form prawnych oraz sekcji Polskiej Klasyfikacji Działalności 2004 (PKD 2004). Trzecia tablica przeglądowa obrazuje zmiany podmiotów w podregionach i powiatach województwa mazowieckiego.*

*Tablice zostały poprzedzone słownikiem wybranych pojęć charakteryzujących podmioty gospodarki narodowej ujęte w rejestrze REGON.*

*Opracowanie zawiera wykresy i schematy obrazujące zachodzące zmiany strukturalne.*

*Mam nadzieję, że niniejsza publikacja będzie dobrze służyła szerokiemu gronu użytkowników zarówno w kraju, jak i za granicą.*

*Jednocześnie zwracam się z uprzejmą prośbą o opinie, uwagi i wnioski, dotyczące zarówno zakresu tematycznego, jak i sposobu prezentacji danych, co pomoże w tworzeniu kolejnych opracowań o podmiotach gospodarki narodowej.*

*Dyrektor  
Urzędu Statystycznego  
w Warszawie*  
  
*Zofia Kozłowska*

*Warszawa, luty 2010 r.*

## **PREFACE**

*The Statistical Office in Warsaw is pleased to present the next issue of the publication on structural changes of groups of entities of the national economy in Mazowieckie Voivodship. Current edition is published as a bilingual (Polish-English) version.*

*This publication provides information about changes in economy structure of Mazowieckie Voivodship in 2008 and 2009 using the data concerning the entities of the national economy registered in the REGON register.*

*The REGON register is created on the basis of information presented to it by entities. According to the rules and regulations, the entities are obliged to enter the register the moment they are set up or they undertake their activity. They are also obliged to register the changes of qualities included in register and deletion from the register.*

*According to the subject range of REGON register, defined in article 42, item 3 of the regulation on public statistics, entities of the national economy are described, among others, by legal status, ownership status, kind of activity in accordance to the Polish Classification of Activities.*

*The tables present the information about the number of entities according to the section of Polish Classification of Activities (compiled on the basis of the NACE rev. 1.1. classification – version being in effect till 31 December 2009), by selected legal status, ownership sectors, number of employed persons by subregions, powiats and gminas. Data concerning districts of the Capital City of Warsaw are presented in a separate tables.*

*The publication starts with the three review tables presenting structural changes of entities of the national economy in 2002 – 2009 by ownership sectors, legal status and by sections of Polish Classification of Activities. The third review table presents structural changes of entities in subregions and powiats of Mazowieckie Voivodship.*

*Apart from tables this publication contains dictionary of selected terms, which characterise units of national economy, recorded in REGON register.*

*The statistical paper is supplemented with graphs and diagrams showing structural changes.*

*It is my hope that this statistical paper will be of use to those — in Poland and abroad — needing detail information about units of the national economy.*

*I shall be obliged to have your comments and suggestions on the scope of information as well as a form of data presentation that will be helpful while completing future editions of this publication.*

*Director  
of the Statistical Office  
in Warsaw*



*Zofia Kozłowska*

*Warsaw, February 2010*

## SPIS TREŚCI

	Str.
PRZEDMOWA.....	3
UWAGI OGÓLNE .....	9
PODMIOTY GOSPODARKI NARODOWEJ WEDŁUG PODSTAWOWYCH I SZCZEGÓLNYCH FORM PRAWNYCH (schemat).....	12
SŁOWNIK POJĘĆ .....	14
WYNIKI BADANIA – SYNTEZA.....	28

## TABLICE PRZEGLĄDOWE

	Tabl.	Str.
Podmioty gospodarki narodowej według sektorów własności i form prawnych (2002 – 2009).....	I	30
Podmioty gospodarki narodowej według sekcji Polskiej Klasyfikacji Działalności (2002 – 2009)	II	31
Podmioty gospodarki narodowej według podregionów i powiatów (2002 – 2009).....	III	32

## TABLICE

Podmioty gospodarki narodowej według liczby pracujących oraz sekcji Polskiej Klasyfikacji Działalności (2008, 2009).....	1	33
Podmioty gospodarki narodowej według liczby pracujących oraz podregionów i powiatów (2008, 2009).....	2	39
Podmioty gospodarki narodowej według sektorów własności, wybranych form prawnych oraz sekcji Polskiej Klasyfikacji Działalności (2008, 2009).....	3	54
Podmioty gospodarki narodowej nowo zarejestrowane według wybranych form prawnych oraz sekcji Polskiej Klasyfikacji Działalności (2008, 2009).....	4	56
Podmioty gospodarki narodowej nowo zarejestrowane według wybranych form prawnych oraz podregionów i powiatów (2008, 2009) .....	5	58
Podmioty gospodarki narodowej wyrejestrowane według wybranych form prawnych oraz sekcji Polskiej Klasyfikacji Działalności (2008, 2009) .....	6	63
Podmioty gospodarki narodowej wyrejestrowane według wybranych form prawnych oraz pod- regionów i powiatów (2008, 2009) .....	7	65
Podmioty gospodarki narodowej prowadzące działalność w więcej niż jednym miejscu według sekcji Polskiej Klasyfikacji Działalności (2008, 2009).....	8	70

	Tabl.	Str.
Podmioty gospodarki narodowej według wybranych form prawnych oraz sekcji Polskiej Klasyfikacji Działalności (2008, 2009) .....	9	72
Podmioty gospodarki narodowej według wybranych form prawnych oraz podregionów i powiatów (2008, 2009) .....	10	74
Podmioty gospodarki narodowej według wybranych sekcji Polskiej Klasyfikacji Działalności oraz powiatów i gmin (2008, 2009) .....	11	80
Spółki handlowe według form prawnych oraz sekcji Polskiej Klasyfikacji Działalności (2008, 2009) .....	12	166
Spółki handlowe według form prawnych oraz podregionów i powiatów (2008, 2009) .....	13	168
Spółki handlowe według rodzaju kapitału oraz form prawnych (2008, 2009) .....	14	173
Spółki handlowe według rodzaju kapitału oraz sekcji Polskiej Klasyfikacji Działalności (2008, 2009) .....	15	174
Spółki handlowe według rodzaju kapitału oraz podregionów i powiatów (2008, 2009) .....	16	176
Osoby fizyczne prowadzące działalność gospodarczą według wybranych sekcji Polskiej Klasyfikacji Działalności oraz podregionów i powiatów (2008, 2009) .....	17	182
Podmioty gospodarki narodowej według liczby pracujących oraz dzielnic m.st. Warszawy (2008, 2009) .....	18	187
Podmioty gospodarki narodowej według wybranych sekcji Polskiej Klasyfikacji Działalności oraz dzielnic m.st. Warszawy (2008, 2009) .....	19	193
Podmioty gospodarki narodowej według sektorów własności i wybranych form prawnych oraz dzielnic m.st. Warszawy (2008, 2009) .....	20	197

## WYKRESY

Przedsiębiorstwa państwowe według wybranych sekcji Polskiej Klasyfikacji Działalności (2008, 2009) .....	199
Spółdzielnie według wybranych sekcji Polskiej Klasyfikacji Działalności (2008, 2009) .....	199
Spółki handlowe według rodzaju kapitału (2008, 2009) .....	200
Osoby fizyczne prowadzące działalność gospodarczą według wybranych sekcji Polskiej Klasyfikacji Działalności (2008, 2009) .....	200
Podmioty gospodarki narodowej w województwie mazowieckim według powiatów i miast na prawach powiatu w 2009 r. ....	201
<b>Wykaz urzędów miast i gmin województwa mazowieckiego (wg stanu w dniu 29 I 2010 r.)...</b>	<b>202</b>



**CONTENTS**

PREFACE .....	4
GENERAL NOTES .....	9
ENTITIES OF THE NATIONAL ECONOMY BY BASIC AND SPECIFIC LEGAL STATUS (chart).....	13
DICTIONARY .....	22
RESULTS OF SURVEY – SYNTHESIS.....	28

**REVIEW TABLES**

	Table	Page
<i>Entities of the national economy by ownership sectors and legal status (2002 – 2009).....</i>	I	30
<i>Entities of the national economy by sections of the Polish Classification of Activities (2002 – 2009).....</i>	II	31
<i>Entities of the national economy by subregions and powiats (2002 – 2009).....</i>	III	32

**TABLES**

<i>Entities of the national economy by number employed persons and sections of the Polish Classification of Activities (2008, 2009).....</i>	1	33
<i>Entities of the national economy by number employed persons and subregions and powiats (2008, 2009).....</i>	2	39
<i>Entities of the national economy by ownership sectors, selected legal status and by sections of the Polish Classification of Activities (2008, 2009).....</i>	3	54
<i>Newly created entities of the national economy by selected legal status and by sections of the Polish Classification of Activities (2008, 2009).....</i>	4	56
<i>Newly created entities of the national economy by selected legal status and by subregions and powiats (2008, 2009).....</i>	5	58
<i>Liquidated entities of the national economy by selected legal status and by sections of the Polish Classification of Activities (2008, 2009).....</i>	6	63
<i>Liquidated entities of the national economy by selected legal status and by subregions and powiats (2008, 2009).....</i>	7	65

	<i>Table</i>	<i>Page</i>
<i>Entities of the national economy conducting the economic activity in more than one place by sections of the Polish Classification of Activities (2008, 2009) .....</i>	8	70
<i>Entities of the national economy by selected legal status and by sections of the Polish Classification of Activities (2008, 2009).....</i>	9	72
<i>Entities of the national economy by selected legal status and by subregions and powiats (2008, 2009).....</i>	10	74
<i>Entities of the national economy by selected sections of the Polish Classification of Activities and by powiats and gminas (2008, 2009).....</i>	11	80
<i>Commercial companies by legal status and sections of the Polish Classification of Activities (2008, 2009).....</i>	12	166
<i>Commercial companies by legal status and subregions and powiats (2008, 2009) .....</i>	13	168
<i>Commercial companies by type of capital and legal status (2008, 2009) .....</i>	14	173
<i>Commercial companies by type of capital and sections of the Polish Classification of Activities (2008, 2009).....</i>	15	174
<i>Commercial companies by type of capital and subregions and powiats (2008, 2009).....</i>	16	176
<i>Natural persons conducting economic activity by selected sections of the Polish Classification of Activities and by subregions and powiats (2008, 2009).....</i>	17	182
<i>Entities of the national economy by number of employed persons and districts of Capital City of Warsaw (2008, 2009).....</i>	18	187
<i>Entities of the national economy by selected sections of the Polish Classification of Activities and by districts of Capital City of Warsaw (2008, 2009).....</i>	19	193
<i>Entities of the national economy by ownership sectors and selected legal status and by districts of Capital City of Warsaw (2008, 2009) .....</i>	20	197

## **GRAPHS**

	<i>Page</i>
<i>State owned enterprises by selected sections of the Polish Classification of Activities (2008, 2009).....</i>	199
<i>Co-operatives by selected sections of the Polish Classification of Activities (2008, 2009) .....</i>	199
<i>Commercial companies by type of capital (2008, 2009).....</i>	200
<i>Natural persons conducting economic activity by selected sections of the Polish Classification of Activities (2008, 2009).....</i>	200
<i>Entities of national economy in mazowieckie voivodship by powiats and cities with powiat status in 2009.....</i>	201
<b><i>The list of city and gmina offices in mazowieckie voivodship (as of 29 I 2010).....</i></b>	<b>202</b>

## UWAGI OGÓLNE

1. Krajowy rejestr urzędowy podmiotów gospodarki narodowej, zwany dalej rejestrem REGON prowadzony jest przez Prezesa GUS. Zasady prowadzenia rejestru REGON określają przepisy ustawy z dnia 29 czerwca 1995 r. o *statystyce publicznej* (Dz. U. Nr 88, poz. 439 z późn. zm.) oraz przepisy rozporządzenia Rady Ministrów z dnia 27 lipca 1999 r. w *sprawie sposobu i metodologii prowadzenia i aktualizacji rejestru podmiotów gospodarki narodowej w tym wzorów wniosków, ankiet i zaświadczeń, oraz szczegółowych warunków i trybu współdziałania służb statystyki publicznej z innymi organami prowadzącymi rejestry i systemy informacyjne administracji publicznej* (Dz. U. Nr 69, poz. 763 z późn. zm.).

Do rejestru REGON wpisywane są podmioty gospodarki narodowej (zwane dalej jednostkami prawnymi), czyli osoby prawne, jednostki organizacyjne niemające osobowości prawnej, osoby fizyczne prowadzące działalność gospodarczą oraz zgłoszone przez jednostkę prawną jednostki lokalne. Zgodnie z definicją osoby fizycznej prowadzącej działalność gospodarczą wprowadzoną od 31 marca 2009 r. w art. 42 ust. 2 ustawy o statystyce publicznej grupa osób fizycznych podlegających wpisowi do rejestru REGON została poszerzona o osoby fizyczne prowadzące działalność gospodarczą jako wspólnicy spółki cywilnej.

2. Prezentowane dane obejmują podmioty gospodarki narodowej bez względu na charakter własności, tj. zaliczane do sektora publicznego i prywatnego.

Do **sektora publicznego** zalicza się podmioty stanowiące własność państwową, jednostek samorządu terytorialnego oraz „mieszana” z przewagą kapitału podmiotów sektora publicznego.

Do **sektora prywatnego** zalicza się podmioty gospodarki stanowiące własność prywatną krajową (m.in. spółki, spółdzielnie, osoby fizyczne prowadzące działalność gospodarczą, organizacje społeczne, stowarzyszenia, fundacje), zagraniczną (m.in. przedsiębiorstwa zagraniczne drobnej wytwórczości, spółki z wyłącznym udziałem kapitału zagranicznego) oraz „mieszana” z przewagą kapitału podmiotów sektora prywatnego.

3. Dane **nie obejmują jednostek lokalnych** (zakładów, oddziałów itp.) oraz **osób prowadzących gospodarstwa indywidualne w rolnictwie**.

4. Dane o krajowych osobach fizycznych zostały przedstawione według miejsca zamieszkania, natomiast o zagranicznych osobach fizycznych według miejsca prowadzenia działalności.

## GENERAL NOTES

1. *National Official Business Register REGON, hereinafter referred to as REGON is held by the President of the CSO. The rules for running the register are defined by the Regulation of the Council of Ministers of 29 VI 1995 on public statistics (Journal of Laws No. 88, item 439 with later amendments) and the provisions of the Regulation of the Council of Ministers of 27 VII 1999 on the mode and methodology of running and updating the business register, including application, questionnaire and certificate specimens and detailed conditions and mode of co-operation of official statistics services with other bodies running official registers and information systems in public administration (Journal of Laws No. 69, item 763 with later amendments)*

*In REGON there are registered entities of the national economy called legal units, that is: legal persons, organizational units without legal personality, natural persons conducting economic activity and local units submitted by legal unit. According to the definition of natural person conducting economic activity, introduced since 31 III 2009 in article 42, item 2 of the regulation on public statistics, group of natural persons, which are subject to enter the REGON register, was extended to natural persons conducting economic activity as partners of civil partnership.*

2. *Presented data include entities of the national economy regardless ownership sector i.e. include both private and public sector.*

*Public sector includes entities owned by the State, local self-government entities as well as mixed ownership entities with predomination of public sector capital.*

*Private sector includes domestic private ownership (among others companies, co-operatives, natural persons conducting economic activities, social organizations, associations, foundations), foreign ownership (among others foreign small-scale enterprises, companies exclusively with foreign capital) as well as mixed ownership with predominant participation of private sector capital.*

3. *Data do not include local units (establishments, branches etc.) as well as persons tending private farms in agriculture.*

4. *Data on domestic natural persons are given according to the owner address of residence. Data on foreign natural persons are given according to the place of conducting activity.*

5. Dane do publikacji prezentowane są w **układzie Polskiej Klasyfikacji Działalności (PKD)**, opracowanej na podstawie wydawnictwa Urzędu Statystycznego Wspólnot Europejskich EUROSTAT — „Nomenclature des Activités de Communauté Européenne — NACE rev. 1.1”. PKD wprowadzona została z dniem 1 V 2004 r. rozporządzeniem Rady Ministrów z dnia 20 I 2004 r. w sprawie Polskiej Klasyfikacji Działalności (Dz. U. Nr 33, poz. 289). Wprowadzenie tej klasyfikacji, w miejsce PKD obowiązującej do 30 IV 2004 r., nie wpływa na dotychczas prezentowane dane o podmiotach gospodarki narodowej.

W stosunku do obowiązującej PKD dokonano dodatkowego grupowania, ujmując pod pojęciem „Przemysł” sekcje: „Górnictwo”, „Przetwórstwo przemysłowe” oraz „Wytwarzanie i zaopatrywanie w energię elektryczną, gaz, wodę”.

6. Do poszczególnych **sekcji PKD** zaliczono podmioty według rodzaju przeważającej działalności deklarowanej w momencie dokonywania rejestracji w rejestrze REGON bądź po wprowadzeniu zmiany zgłoszonej przez podmiot.

7. W stosunku do obowiązującej Polskiej Klasyfikacji Działalności (PKD) w publikacji zastosowano skróty nazw sekcji. Zestawienie zastosowanych skrótów i pełnych nazw podaje się poniżej:

<b>skrót abbreviation</b>	<b>pełna nazwa full name</b>
Handel i naprawy  <i>Trade and repair</i>	Handel hurtowy i detaliczny; naprawa pojazdów samochodowych, motocykli oraz artykułów użytku osobistego i domowego  <i>Wholesale and retail trade; repair of motor vehicles, motorcycles and personal and household goods</i>
Obsługa nieruchomości i firm  X	Obsługa nieruchomości, wynajem i usługi związane z prowadzeniem działalności gospodarczej  <i>Real estate, renting and business activities</i>
Administracja publiczna i obrona narodowa; obowiązkowe ubezpieczenia społeczne i zdrowotne  X	Administracja publiczna i obrona narodowa; obowiązkowe ubezpieczenia społeczne i powszechne ubezpieczenie zdrowotne  <i>Public administration and defence; compulsory social security</i>

8. Dane zawarte w tablicach prezentowane są **według podziału terytorialnego województwa mazowieckiego obowiązującego w dniu 1 stycznia 2009 r.**

5. Data are presented according to the **Polish Classification of Activities (PKD)** — compiled on the basis of the Statistical Office of the European Communities EUROSTAT publication “Nomenclature des Activités de Communauté Européenne — NACE rev. 1.1”. PKD was introduced on 1 V 2004 by the decree of the Council of Ministers regarding the Polish Classification of Activities, dated 20 I 2004 (Journal of Laws No. 33, item 289). Introduction of this classification, instead of PKD, binding until 30 IV 2004, does not influence the data presented in the previous publications on entities of the national economy until now.

The item “**Industry**” was introduced including the sections “Mining and quarrying”, “Manufacturing” and “Electricity, gas and water supply”, as an additional grouping.

6. Entities are included in the separate **sections** according to dominate type of conducted activity declared at registration time, or any time declared by entity, when dominate type of conducted activity is changed.

7. The names of some classification levels in Polish Classification of Activity have been abbreviated. The list of abbreviations used and their full names are given below:

8. Data in tables are presented **by territorial division of Mazowieckie Voivodship valid as of 1 of January 2009.**

9. Dane prezentowane dla podregionów odpowiadają poziomowi 3 Nomenklatury Jednostek Terytorialnych do Celów Statystycznych (NTS), opracowanej na podstawie Nomenclature of Territorial Units for Statistics (NUTS) obowiązującej w krajach Unii Europejskiej. NTS obowiązująca od 1 I 2008 r. wprowadzona została rozporządzeniem Rady Ministrów z dnia 14 XI 2007 r. (Dz. U. Nr 214, poz. 1573) w miejsce obowiązującej do 31 XII 2007 r. na podstawie rozporządzenia Rady Ministrów z dnia 13 VII 2000 r. (Dz. U. Nr 58, poz. 685) z późniejszymi zmianami.

**Podregiony** (poziom 3) grupują jednostki szczebla powiatowego.

10. Liczba podmiotów według stanu w dniu 31 XII 2008 r. powiększona o liczbę podmiotów nowo powstałych w 2009 r. i pomniejszona o liczbę podmiotów zlikwidowanych w 2009 r. nie pokrywa się z liczbą według stanu w dniu 31 XII 2009 r. Różnice te wynikają z metodologii systemu REGON, która dopuszcza przekształcenie m.in. spółki cywilnej w spółkę handlową bez konieczności likwidacji i nadawania nowego numeru identyfikacyjnego REGON oraz przepływów międzywojewódzkich (tj. zmiany siedziby podmiotu lub miejsca zamieszkania na inne województwo).

11. W niektórych przypadkach duży spadek liczby podmiotów gospodarki narodowej wynikał m.in. z efektów akcji przeklasyfikowania podmiotów z PKD 2004 na PKD 2007 przeprowadzonej w 2009 r.

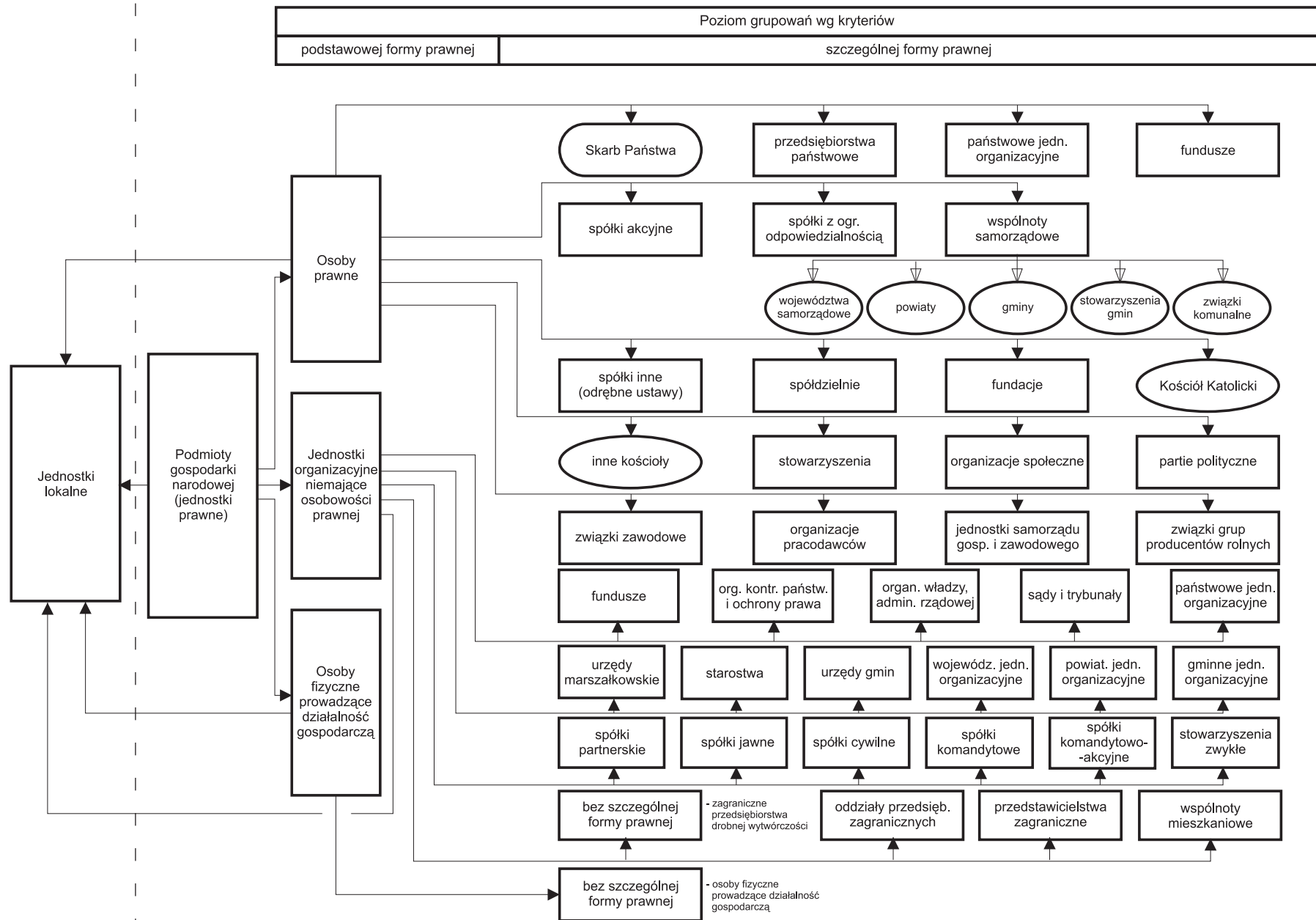
9. Data presented for subregions correspond to level 3 of the Nomenclature of Territorial Units for Statistical Purposes (NTS), compiled on the basis of the Nomenclature of Territorial Units for Statistics (NUTS) obligatory in countries of the European Union. NTS in force since 1 I 2008 was introduced by the decree by the Council of Ministers of 14 XI 2007 (Journal of Laws No. 214, item 1573) replacing the NTS in force until 31 XII 2007, pursuant to the decree by the Council of Ministers of 13 VII 2000 (Journal of Laws No. 58, item 685), with later amendments.

**Subregions** (level 3) group powiat-level units.

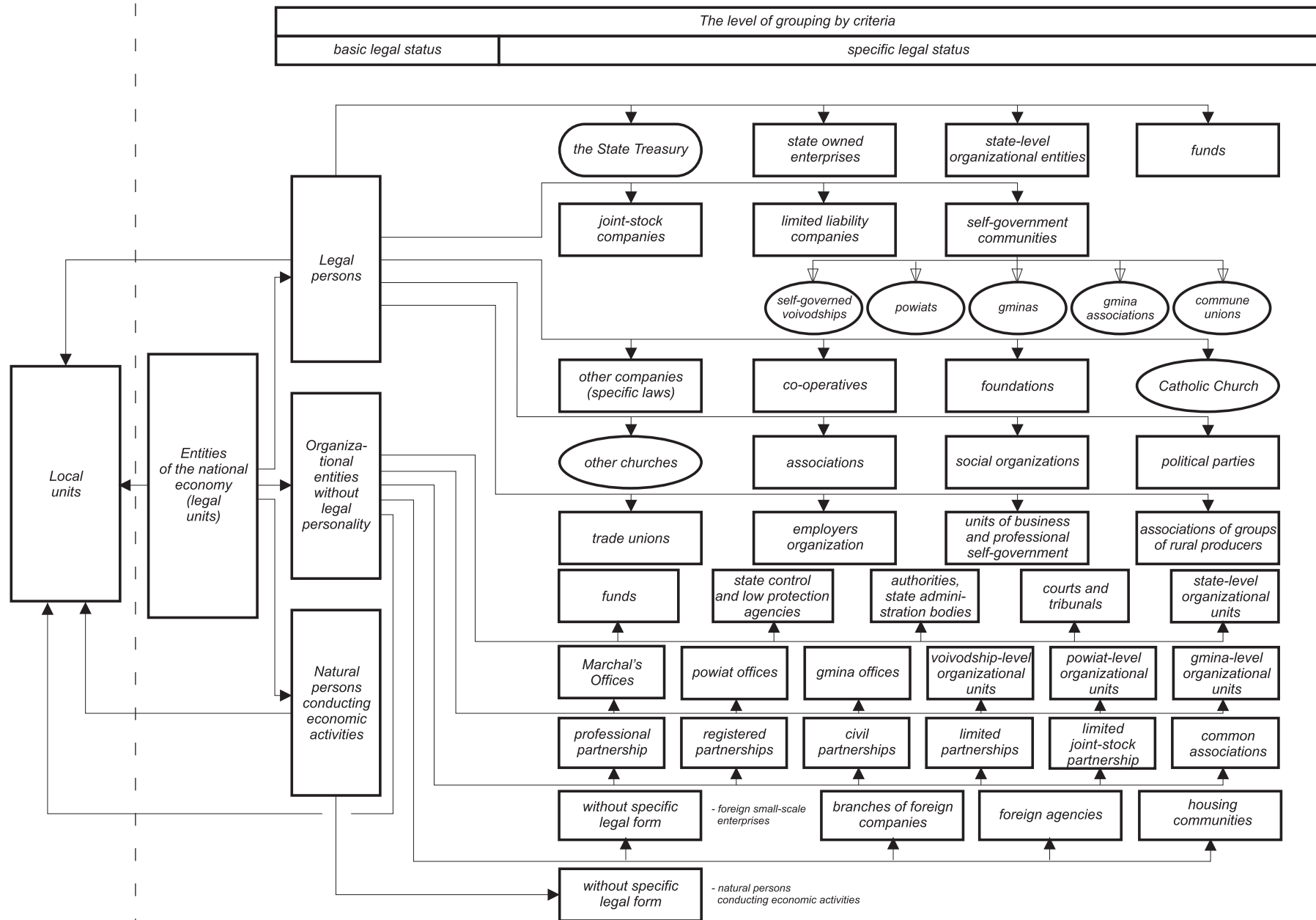
10. Due to methodology of REGON system, which permits transformation of (among others) civil law partnership into commercial company without prior liquidation and change of REGON identification number as well as change of seat of an entity or place of residence to a different voivodship, the number of entities as of 31 XII 2008 increased by newly created entities in 2009 and decreased by liquidated entities in 2009 differs from the number of entities as of 31 XII 2009.

11. In some cases significant decrease in the number of entities of the national economy resulted, among others, from the effects of campaign of reclassifying entities from PKD 2004 into PKD 2007 carried out in 2009.

# PODMIOTY GOSPODARKI NARODOWEJ WEDŁUG PODSTAWOWYCH I SZCZEGÓLNYCH FORM PRAWNYCH W REJESTRZE REGON



# ENTITIES OF THE NATIONAL ECONOMY BY BASIC AND SPECIFIC LEGAL STATUS



## SŁOWNIK POJĘĆ

### POJĘCIA ZWIĄZANE Z PODMIOTOWOŚCIĄ REJESTRU REGON

- 1) Podmiot gospodarki narodowej**
- osoba prawna, jednostka organizacyjna niemająca osobowości prawnej oraz osoba fizyczna prowadząca działalność gospodarczą. W systemie REGON pojęcie podmiotu gospodarki narodowej jest tożsame z pojęciem **jednostki prawnej**. Posiadanie osobowości prawnej nie jest kryterium określenia podmiotu jako jednostki prawnej.
- 2) Jednostka lokalna**
- zorganizowana całość (zakład, oddział, filia itp.) położona w miejscu zidentyfikowanym odrębnym adresem, pod którym lub z którego prowadzona jest działalność przez co najmniej jedną osobę pracującą, przy czym wyjątkowo:
    - **zakłady samodzielnie bilansujące** zlokalizowane pod innym adresem są odrębnymi jednostkami lokalnymi,
    - **objęte odrębną rejestracją prawną organizacyjne części podmiotów** (np. szkoły prowadzone przez osoby fizyczne) są jednostkami lokalnymi,
    - **jednostki prowadzące działalność w zakresie transportu** są jednostkami lokalnymi według miejsc, z których wydawane są polecenia lub w których organizowana jest praca,
    - **jednostki prowadzące działalność w zakresie budownictwa** są jednostkami lokalnymi według miejsc, w których przyjmowane są zlecenia na wykonawstwo robót budowlanych i pomocniczych albo wykonywane są prace zarządu albo prowadzona jest organizacja pracy budowlanej i pomocniczej; place budów (miejsca realizacji poszczególnych budów) nie są jednostkami lokalnymi,
    - **sprzedaż obwoźna, obnośna oraz punkt sprzedaży detalicznej bez stałej lokalizacji**, jak również **prowadzenie usług wyłącznie u klienta** jest jedną jednostką lokalną w miejscu zamieszkania osoby fizycznej, miejscu siedziby osoby prawnej lub jednostki organizacyjnej niemającej osobowości prawnej,
    - **siedziba zarządu jednostki prawnej** jest odrębną jednostką lokalną.

### POJĘCIA ZWIĄZANE Z KLASYFIKACJĄ PODSTAWOWYCH FORM PRAWNYCH

- 1) Osobowość prawna**
- zdolność prawna oraz zdolność do czynności prawnych przyznawana osobom prawnym przez ustawę. Jednostka organizacyjna uzyskuje osobowość prawną z chwilą jej wpisu do właściwego rejestru, chyba że przepisy szczególne stanowią inaczej.
- 2) Podstawowa forma prawna**
- kategoria określająca status jednostki prowadzącej działalność; jest on oznaczany poprzez przymiot posiadania lub nieposiadania osobowości prawnej (w przypadku jednostek organizacyjnych) lub poprzez przymiot posiadania zdolności do czynności prawnych (w przypadku osoby fizycznej).
- 3) Osoba prawna (kod OP=1)**
- jednostka organizacyjna, której przepisy szczególne przyznają osobowość prawną. Typowymi osobami prawnymi są:
    - spółki kapitałowe (akcyjne, z o.o.),
    - spółdzielnie,
    - przedsiębiorstwa państwowe,
    - agencje rządowe (państwowe osoby prawne),
    - partie polityczne,
    - związki zawodowe,
    - związki pracodawców,
    - stowarzyszenia rejestrowe,
    - i inne (patrz schemat ilustrujący podział podmiotów gospodarki narodowej wg kryterium podstawowych i szczególnych form prawnych).

Szczególnymi osobami prawnymi są: Skarb Państwa, gminy, powiaty, województwa samorządowe, kościoły i związki wyznaniowe. Osoba prawna jest **jednym z trzech typów jednostek prawnych**.



## POJĘCIA ZWIĄZANE Z KLASYFIKACJĄ PODSTAWOWYCH FORM PRAWNYCH (dok.)

- 4) **Jednostka organizacyjna niemająca osobowości prawnej (kod OP=2)**
- do tej grupy zaliczane są zarówno jednostki organizacyjne niebędące osobami prawnymi, którym ustawa nie przyznaje zdolności prawnej (np. spółki cywilne, stowarzyszenia zwykłe), jak i jednostki organizacyjne niewyposażone przez prawo w osobowość prawną, którym przysługuje zdolność prawna (np. spółka jawna, partnerska, komandytowa, komandytowo-akcyjna). Jednostki organizacyjne niemające osobowości prawnej, którym ustawa przyznała zdolność prawną są podmiotami prawa. Oznacza to, że mogą w pełnym zakresie uczestniczyć w obrocie gospodarczym, być podmiotami stosunków prawnych. Na podstawowe atrybuty podmiotowości prawnej składają się: nabywanie praw, zaciąganie zobowiązań (we własnym imieniu). Szczególnymi jednostkami niemającymi osobowości prawnej są jednostki budżetowe (urzędy władzy rządowej i samorządowej, kontroli, wymiaru sprawiedliwości) oraz powoływane dla wykonywania zadań Państwa lub samorządu terytorialnego inne jednostki organizacyjne takie jak: szkoły, inspekcje, sądy, itd. Jednostka organizacyjna niemająca osobowości prawnej jest **jednym z trzech typów jednostek prawnych**.
- 5) **Osoba fizyczna prowadząca działalność gospodarczą (kod OP=9)**
- w rejestrze REGON jest to osoba fizyczna będąca przedsiębiorcą w rozumieniu ustawy z dnia 2 VII 2004 r. o swobodzie działalności gospodarczej i inna osoba fizyczna prowadząca działalność na własny rachunek w celu osiągnięcia zysku oraz osoba fizyczna prowadząca indywidualne gospodarstwo rolne. Osoba fizyczna prowadząca działalność gospodarczą jest **jednym z trzech typów jednostek prawnych** wpisywanych do rejestru REGON.

## WYBRANE POJĘCIA ZWIĄZANE Z KLASYFIKACJĄ SZCZEGÓLNYCH FORM PRAWNYCH

- 1) **Wspólnota samorządowa (kod FP=03)**
- w systemie REGON pod tym pojęciem klasyfikowane są następujące osoby prawne: województwo, powiat, gmina, stowarzyszenie gmin, związek gmin, związki powiatów, stowarzyszenia powiatów.
- 2) **Skarb Państwa (FP=09)**
- osoba prawna szczególnego rodzaju, która w stosunkach cywilnoprawnych jest podmiotem praw i obowiązków dotyczących mienia państwowego nienależącego do innych państwowych osób prawnych. Bierze udział w obrocie cywilnoprawnym nie jako całość, ale przez swoje tzw. stacjonarne fiskalne jednostki organizacyjne.
- 3) **Spółka handlowa**
- spółka, której utworzenie, organizację, funkcjonowanie, rozwiązywanie, łączenie, podział, przekształcenie reguluje Kodeks spółek handlowych. Spółki handlowe dzielą się na osobowe (jawne, partnerskie, komandytowe, komandytowo-akcyjne) i kapitałowe (akcyjne, z ograniczoną odpowiedzialnością). Mają one obowiązek uzyskania wpisu do Krajowego Rejestru Sądowego.
- spółka akcyjna (kod FP=16)
- spółka kapitałowa, będąca osobą prawną, która działa opierając się na kapitale zakładowym podzielonym na akcje. Akcja poza tym, że jest udziałem (ułamkiem) w kapitale zakładowym, ogółem praw i obowiązków akcjonariusza, wynikającym z jego uczestnictwa w spółce, jest papierem wartościowym. Spółka akcyjna może powstać w każdym celu dozwolonym przez prawo.
- spółka z ograniczoną odpowiedzialnością (kod FP=17)
- spółka handlowa o kapitałowym charakterze, mająca osobowość prawną, działająca w oparciu o kapitał zakładowy podzielony na udziały, ponosząca odpowiedzialność całym swoim majątkiem za zobowiązania spółki. Spółka z o.o. może być utworzona w każdym celu dozwolonym przez prawo. Wspólnicy nie odpowiadają za zobowiązania spółki, ale ponoszą ryzyko wniesionymi do spółki wkładami.

- spółka partnerska (kod FP=15)
  - spółka jawna (kod FP=18)
  - spółka komandytowa (kod FP=20)
  - spółka komandytowo-akcyjna (kod FP=21)
- 4) Spółka (akcyjna, z o.o.) z udziałem kapitału: Skarbu Państwa, państwowych osób prawnych, samorządu terytorialnego, krajowych osób fizycznych lub prywatnych osób prawnych, zagranicznych osób prawnych lub fizycznych**
- spółka osobowa tworzona przez wspólników tylko w celu wykonywania wolnego zawodu w spółce prowadzącej przedsiębiorstwo pod własną firmą. Wspólnikami, zwanymi w spółce partnerskiej partnerami, mogą być tylko osoby fizyczne uprawnione do wykonywania wolnych zawodów takich jak np. adwokat, aptekarz, architekt, lekarz. Partnerzy ponoszą odpowiedzialność za ogólne - niezwiązane z wykonywaniem wolnych zawodów - zobowiązania spółki (np. remont lokalu). Odpowiedzialność partnerów jest w tych ostatnich przypadkach odpowiedzialnością nieograniczoną, osobistą, solidarną i subsydiarną. Partner nie ponosi odpowiedzialności za zobowiązania spółki w związku z wykonywaniem przez pozostałych partnerów wolnego zawodu w spółce, jak również za zobowiązania spółki będące następstwem działań lub zaniechań osób zatrudnionych przez spółkę na podstawie umowy o pracę lub innego stosunku prawnego, które podlegały kierownictwu innego partnera przy świadczeniu usług związanych z przedmiotem działalności spółki.
  - spółka osobowa prowadząca pod własną firmą przedsiębiorstwo zarobkowe, niebędąca inną spółką handlową. Wspólnikiem w spółce mogą być osoby fizyczne, osoby prawne, a także inne handlowe spółki osobowe. Spółka jawna ponosi odpowiedzialność za własne zobowiązania i nie ponosi odpowiedzialności za zobowiązania wspólników. Z kolei wspólnicy ponoszą solidarną i subsydiarną odpowiedzialność za zobowiązania spółki bez ograniczenia, całym swoim majątkiem. Solidarność zobowiązania oznacza, że każdy ze wspólników z innymi wspólnikami wespół ze spółką odpowiada za całość długu. W przypadku spełnienia świadczenia przez któregoś ze wspólników lub niektórych z nich, albo wszystkich, ale nie w częściach równych, przysługuje im wzajemne prawo do rozliczeń regresowych. Subsydiarność oznacza, że wierzyciel spółki może prowadzić egzekucję z majątku wspólnika, w przypadku gdy egzekucja z majątku spółki okaże się bezskuteczna.
  - spółka osobowa mająca na celu prowadzenie przedsiębiorstwa pod własną firmą, w której wobec wierzycieli za zobowiązania spółki co najmniej jeden wspólnik odpowiada bez ograniczenia (komplementariusz), a odpowiedzialność co najmniej jednego wspólnika (komandytariusza) jest ograniczona. Wspólnikami mogą być osoby fizyczne, osoby prawne i inne podmioty mające zdolność prawną. Odpowiedzialność komplementariusza jest odpowiedzialnością osobistą, nieograniczoną, solidarną i subsydiarną. Odpowiedzialność komandytariusza jest ograniczona do wysokości sumy komandytowej.
  - spółka osobowa mająca na celu prowadzenie przedsiębiorstwa pod własną firmą, w której wobec wierzycieli za zobowiązania spółki co najmniej jeden wspólnik odpowiada bez ograniczenia (komplementariusz), a co najmniej jeden wspólnik jest akcjonariuszem. Spółka komandytowo-akcyjna jest konstrukcją zawierającą w istocie elementy spółki jawnej i akcyjnej. Odpowiedzialność komplementariusza jest odpowiedzialnością nieograniczoną, osobistą, solidarną i subsydiarną. Komplementariuszem mogą być osoby prawne, spółki osobowe oraz osoby fizyczne. Akcjonariuszem może być osoba prawna, handlowa spółka osobowa, osoba fizyczna. Nie może nim być spółka cywilna. Akcjonariusz nie ponosi odpowiedzialności za zobowiązania spółki, ale ponosi ryzyko majątkowe związane z wnoszonymi do spółki wkładami.
  - spółka prawa handlowego, w której przynajmniej jedna akcja (udział) należy odpowiednio: do Skarbu Państwa, państwowej osoby prawnej, samorządu terytorialnego, krajowej osoby fizycznej lub prywatnej osoby prawnej, osoby fizycznej zagranicznej lub zagranicznej osoby prawnej.

## WYBRANE POJĘCIA ZWIĄZANE Z KLASYFIKACJĄ SZCZEGÓLNYCH FORM PRAWNYCH (cd.)

- 5) **Spółka (akcyjna, z o.o.) z udziałem jednorodnego kapitału: Skarbu Państwa, państwowych osób prawnych, samorządu terytorialnego, krajowych osób fizycznych lub prywatnych osób prawnych, zagranicznych osób prawnych lub fizycznych**
- spółka odpowiednio: Skarbu Państwa, samorządu terytorialnego, osób fizycznych lub prywatnych osób prawnych, fizycznych osób zagranicznych lub prawnych. Przyjęcie kryterium „jednorodności” wnoszonego do spółki kapitału umożliwi stosowanie takich pojęć jak „jednoosobowa spółka Skarbu Państwa” lub „jednoosobowa spółka gminy”.
- 6) **Spółka cywilna (kod FP=19)**
- stosunek zobowiązaniowy łączący strony (wspólników), przez który wspólnicy zobowiązują się dążyć do osiągnięcia wspólnego celu gospodarczego przez działanie w sposób oznaczony, w szczególności przez wniesienie wkładów. Wkłady wspólników mogą przybrać różne formy, ale muszą mieć wartość majątkową. Spółka ta jest jednostką organizacyjną niebędącą osobą prawną, której ustawa nie przyznała zdolności prawnej, a zatem nie jest podmiotem prawa. Przedsiębiorcami w rozumieniu przepisów o działalności gospodarczej są wspólnicy spółki cywilnej. Spółka cywilna podlega wpisowi do rejestru REGON.
- 7) **Spółka inna (kod FP=23)**
- formy organizacyjne zrzeszające osoby fizyczne lub prawne, utworzone dla wykonywania określonej działalności. Spółki te działają w oparciu o przepisy odrębnych ustaw, które nadają im osobowość prawną. Zalicza się tu m.in. spółki wodne, spółki gruntowe, towarzystwa ubezpieczeń wzajemnych.
- 8) **Przedsiębiorstwo państwowe (kod FP=24)**
- samodzielny, samorządny i samofinansujący się przedsiębiorca posiadający osobowość prawną, tworzony przez organ założycielski (naczelnie oraz centralne organy administracji państwowej, Narodowy Bank Polski lub banki państwowe). Podstawą prawną działania jest ustawa z dnia 25 IX 1981 r. o przedsiębiorstwach państwowych lub odrębna ustawa nadająca konkretnemu przedsiębiorstwu państwowemu osobowość prawną. Podlega obowiązkowi wpisu do Krajowego Rejestru Sądowego.
- 9) **Państwowa jednostka organizacyjna (kod FP=28)**
- jednostka utworzona przez organ państwa do wykonywania zadań i celów państwa, której status, zasięg działania i kompetencje określone zostały w ustawie, a jej działalność jest finansowana z budżetu państwa. Są to np. jednostki badawczo-rozwojowe, Polska Akademia Nauk.
- 10) **Gminna, powiatowa, wojewódzka jednostka organizacyjna (kod FP=29,30,31)**
- jednostka tworzona przez gminny, powiatowy, wojewódzki organ samorządowy dla realizacji własnych, zleconych lub powierzonych zadań publicznych. Są to jednostki organizacyjne nieposiadające osobowości prawnej, tj.: jednostki budżetowe (w tym np. urzędy gminy), zakłady budżetowe, gospodarstwa pomocnicze jednostek budżetowych.
- 11) **Spółdzielnia (kod FP=40)**
- dobrowolne zrzeszenie nieograniczonej liczby osób, o zmiennym składzie osobowym i zmiennym funduszu udziałowym, które w interesie swoich członków prowadzi wspólną działalność gospodarczą i może również prowadzić działalność społeczną i oświatowo-kulturalną. Podstawą prawną działania jest ustawa z dnia 16 IX 1982 r. Prawo spółdzielcze, inne ustawy oraz zarejestrowany statut. Spółdzielnia nabywa osobowość prawną z chwilą wpisania jej do Krajowego Rejestru Sądowego.
- 12) **Fundacja (kod FP=48)**
- osoba prawna, której działalność oparta jest na majątku przekazanym przez założyciela-fundatora (osoby fizyczne niezależnie od ich obywatelstwa i miejsca zamieszkania bądź osoby prawne mające siedzibę w Polsce lub za granicą) i bieżących wpłatach (dotacjach), ustanowiona dla realizacji zgodnych z podstawowymi interesami Rzeczypospolitej Polskiej celów społecznie lub gospodarczo użytecznych, w szczególności takich, jak: ochrona zdrowia, rozwój gospodarki i nauki, oświata i wychowanie, kultura i sztuka, opieka i pomoc społeczną, ochrona środowiska oraz opieka nad zabytkami. Fundacja działa na podstawie ustawy z 6 IV 1984 r. o fundacjach i statutu. Uzyskuje osobowość prawną z chwilą wpisania do Krajowego Rejestru Sądowego.

## WYBRANE POJĘCIA ZWIĄZANE Z KLASYFIKACJĄ SZCZEGÓLNYCH FORM PRAWNYCH (cd.)

### 13) Fundusz (kod FP=49)

- instytucja rozporządzająca wyodrębnionym zasobem środków finansowych bądź majątkowych przeznaczonych na z góry oznaczony cel, tworzona w drodze ustawy i działająca w zorganizowanej formie funduszu. Fundusz może działać jako osoba prawna lub stanowić wyodrębniony rachunek bankowy, którym dysponuje organ wskazany w ustawie tworzącej fundusz. Przepisy prawa przewidują kilka rodzajów funduszy: fundusze celowe, fundusze emerytalne, fundusze inwestycyjne.  
UWAGA: Nazwa „fundusz” występuje także w oznaczeniu jednostek organizacyjnych niemających formy prawnej „fundusz”, lecz działających w innych formach prawnych np. spółki akcyjnej, stowarzyszenia itp.

### 14) Stowarzyszenie (kod FP=55)

- dobrowolne, samorządne, trwałe zrzeszenie o celach niezarobkowych, które samodzielnie określa swoje cele, programy działania i struktury organizacyjne oraz uchwała akty wewnętrzne dotyczące jego działalności. Prawo tworzenia stowarzyszeń przysługuje obywatelom polskim mającym pełną zdolność do czynności prawnych i niepozbawionym praw publicznych. Podstawą prawną działania jest ustawa z dnia 7 IV 1989 r. Prawo o stowarzyszeniach oraz statut. Stowarzyszenie uzyskuje osobowość prawną i może rozpocząć działalność z chwilą wpisania do Krajowego Rejestru Sądowego. Uproszczoną formą stowarzyszenia jest stowarzyszenie zwykłe, nie posiadające osobowości prawnej.

### 15) Partia polityczna (kod FP=70)

- dobrowolna organizacja, występująca pod określoną nazwą, stawiająca sobie za cel udział w życiu publicznym poprzez wywieranie metodami demokratycznymi wpływu na kształtowanie polityki państwa lub sprawowanie władzy publicznej. Partia polityczna nabywa osobowość prawną z chwilą wpisania do ewidencji partii politycznych. Podstawą działania jest ustawa z dnia 27 VI 1997 r. o partiach politycznych oraz statut.

### 16) Związek zawodowy (kod FP=72)

- dobrowolna i samorządna organizacja ludzi pracy, powołana do reprezentowania i obrony ich praw, interesów zawodowych i społecznych, która jest niezależna w swojej działalności statutowej od pracodawców, administracji państwowej i samorządu terytorialnego oraz od innych organizacji. Związek zawodowy oraz jego jednostki organizacyjne wskazane w statucie nabywają osobowość prawną z dniem zarejestrowania w Krajowym Rejestrze Sądowym. Podstawą prawną działania związków zawodowych jest ustawa z dnia 23 V 1991 r. o związkach zawodowych.

### 17) Organizacja pracodawców (kod FP=73)

- samorządne i niezależne w swej działalności statutowej od organów administracji rządowej, samorządu terytorialnego oraz innych organizacji, związki pracodawców, ich federacje i konfederacje tworzone przez pracodawców, w celu ochrony praw i reprezentowania interesów zrzeszonych członków wobec związków zawodowych pracowników, organów władzy i administracji państwowej oraz organów samorządu terytorialnego. Związek pracodawców nabywa osobowość prawną z dniem zarejestrowania w Krajowym Rejestrze Sądowym. Podstawą prawną działania jest ustawa z dnia 23 V 1991 r. o organizacjach pracodawców.

## WYBRANE POJĘCIA ZWIĄZANE Z KLASYFIKACJĄ SZCZEGÓLNYCH FORM PRAWNYCH (dok.)

- 18) Samorząd gospodarczy i zawodowy (kod FP=76)**
- **Samorząd gospodarczy** jest jednym z rodzajów tzw. samorządu specjalnego. Jest organizacyjną formą dobrowolnego zrzeszania się przedsiębiorców w celu reprezentowania ich interesów wobec władz państwowych i samorządu terytorialnego oraz organizowania rozmaitych działań sprzyjających rozwojowi przedsiębiorczości i rzemiosła. W Polsce działa on poprzez organizacje przedsiębiorców - izby gospodarcze oraz organizacje samorządu gospodarczego rzemiosła, które uzyskują osobowość prawną z chwilą wpisania do Krajowego Rejestru Sądowego. Podstawą prawną działania jest ustawa z dnia 30 V 1989 r. o izbach gospodarczych oraz ustawa z dnia 22 III 1989 r. o rzemiośle.  
**Samorząd zawodowy** jest organizacyjną formą zrzeszania się obywateli opartą na wspólnocie zawodowej, powstałą w celu reprezentowania interesów osób wykonujących zawody wymagające szczególnego zaufania społecznego wobec instytucji państwa, prowadzenia doskonalenia zawodowego oraz ochrony socjalnej swoich członków.
- 19) Wspólnota mieszkaniowa (kod FP=85)**
- tworzy ją ogół właścicieli, których lokale wchodzi w skład określonej nieruchomości. Wspólnota mieszkaniowa może nabywać prawa i zaciągać zobowiązania, pozywać i być pozwana, a zatem jako jednostka organizacyjna niebędąca osobą prawną, której ustawa przyznała zdolność prawną, jest podmiotem stosunków cywilnoprawnych. Jest to jednostka organizacyjna, której powstanie nie zostało uzależnione od dokonania czynności prawnej; powstaje ex lege z chwilą wyodrębnienia w danej nieruchomości lokalu, którego właścicielem jest inna osoba niż właściciel nieruchomości.

## POJĘCIA ZWIĄZANE Z KLASYFIKACJĄ FORM WŁASNOŚCI

- 1) Rodzaj własności**
- pojęcie stosowane w metodologii rejestru REGON pozwalające wyróżnić typy grup właścicieli. W prawie polskim wyróżnia się następujące rodzaje własności:
    - własność Skarbu Państwa,
    - własność państwowych osób prawnych,
    - własność jednostek samorządu terytorialnego,
    - własność krajowych osób fizycznych,
    - własność pozostałych krajowych jednostek prywatnych,
    - własność osób zagranicznych.
- 2) Forma własności**
- pojęcie stosowane w metodologii rejestru REGON pozwalające określić stopień „posiadania” przez podmiot kapitału. Wyróżnia się formy własności:
    - czystą, co oznacza posiadanie kapitału w 100% przez jeden podmiot lub więcej podmiotów pod warunkiem, iż wszystkie reprezentują ten sam rodzaj własności,
    - mieszaną, co oznacza posiadanie kapitału przez dwa lub więcej podmiotów pod warunkiem, że reprezentują one co najmniej dwa różne rodzaje własności.
- 3) Sektor własnościowy**
- pojęcie stosowane w metodologii rejestru REGON pozwalające grupować podmioty gospodarki narodowej z punktu widzenia prawa własności. Wyróżnia się sektor publiczny (mienie zaliczanych do niego podmiotów w całości lub w przeważającej części należy do Skarbu Państwa, państwowych osób prawnych lub jednostek samorządu terytorialnego) oraz sektor prywatny (mienie zaliczanych do niego podmiotów w całości lub w przeważającej części należy do prywatnych właścicieli – osób fizycznych lub prawnych, krajowych lub zagranicznych).

## POJĘCIA ZWIĄZANE Z KLASYFIKACJĄ RODZAJÓW DZIAŁALNOŚCI (PKD)

### 1) Polska Klasyfikacja Działalności (PKD)

- **klasyfikacja pięciopoziomowa** z jednym, dodatkowym poziomem pośrednim dla niektórych sekcji rodzajów działalności podmiotów gospodarki narodowej, wprowadzona do stosowania w statystyce i ewidencji – stanowi załącznik do rozporządzenia Rady Ministrów z dnia 20 I 2004 r. w sprawie Polskiej Klasyfikacji Działalności – PKD (Dz. U. Nr 33, poz. 289, z późn. zm.). PKD została opracowana na podstawie statystycznej klasyfikacji działalności gospodarczej Unii Europejskiej – NACE, wprowadzonej rozporządzeniami Rady Nr 3037/90 z dnia 9 X 1990 r. (OJ Nr L 293 z 24 X 1990 r.), z późniejszymi zmianami wprowadzonymi rozporządzeniami Komisji Europejskiej Nr 761/93 z dnia 24 III 1993 r. (OJ Nr L 83 z 3 IV 1993 r.) oraz Nr 29/2002 z dnia 19 XII 2001 r. (OJ Nr L 6 z 10 I 2002 r.).

**Poziom pierwszy** (sekcja) - dzieli ogólną zbiorowość na 17 grupowań rodzajów działalności, na które składają się czynności związane ze sobą z punktu widzenia tradycyjnie ukształtowanego, ogólnego podziału pracy. Grupowania te są oznaczone kodem jednoliterowym.

**Poziom pośredni** (podsekcja) występuje tylko w sekcjach obejmujących działalność przemysłową, tj. w sekcji C „Górnictwo” (2 podsekcje) oraz w sekcji D „Przetwórstwo przemysłowe” (14 podsekcji). Poziom ten jest oznaczony kodem dwuliterowym.

**Poziom drugi** (dział) dzieli ogólną zbiorowość na 60 grupowań rodzajów działalności, na które składają się czynności według cech mających zasadnicze znaczenie zarówno przy określaniu stopnia podobieństwa, jak i przy rozpatrywaniu powiązań występujących w gospodarce narodowej. Poziom ten jest oznaczony dwucyfrowym kodem numerycznym.

**Poziom trzeci** (grupa) obejmuje 224 grupowania rodzajów działalności dające się wyodrębnić z punktu widzenia procesu produkcyjnego, przeznaczenia produkcji bądź też charakteru usługi lub charakteru odbiorcy tych usług. Poziom ten jest oznaczony trzydcyfrowym kodem numerycznym.

**Poziom czwarty** (klasa) obejmuje 520 grupowań rodzajów działalności dających się wyodrębnić przede wszystkim z punktu widzenia specjalizacji procesu produkcyjnego, czy też działalności usługowej. Poziom ten jest oznaczony czterocyfrowym kodem numerycznym.

**Poziom piąty** (podklasa) obejmuje 683 grupowań. Wprowadzony w celu wyodrębnienia rodzajów działalności charakterystycznych dla polskiej gospodarki, będących przedmiotem obserwacji statystycznej. Poziom ten jest oznaczony pięciodzianowym kodem alfanumerycznym, w którym cztery pierwsze znaki – cyfry oznaczają klasę, natomiast piąty znak litera - wyróżnia podklasy w ramach danej klasy. Podklasa odpowiadająca swym zakresem klasie (jedna podklasa w ramach danej klasy) oznaczona jest literą Z.

## POJĘCIA ZWIĄZANE Z PODZIAŁEM NTS

### 1) Nomenklatura Jednostek Terytorialnych do Celów Statystycznych (NTS)

- utworzona Rozporządzeniem Rady Ministrów z dnia 14 XI 2007 r. (Dz. U. Nr 214, poz. 1573, z późn. zm.) – została opracowana na podstawie rozporządzenia (WE) nr 1059/2003 Parlamentu Europejskiego i Rady z dnia 26 V 2003 r. w sprawie ustalenia wspólnej klasyfikacji Jednostek Terytorialnych do Celów Statystycznych (NUTS) (Dz. Urz. UE L 154 z 21 VI 2003, str. 1; Dz. Urz. UE Polskie wydanie specjalne, rozdz. 14, t. 1, str. 196, z późn. zm.).

Klasyfikacja NUTS ma zastosowanie w procesie zbierania, harmonizacji i udostępniania danych statystyk regionalnych krajów Unii Europejskiej. Stanowi podstawę rozwoju regionalnych rachunków ekonomicznych, regionalnej statystyki rolnictwa oraz innych dziedzin statystyki regionalnej.

Klasyfikacja NUTS służy również kształtowaniu regionalnych polityk krajów Unii i jest niezbędna do przeprowadzania analiz stopnia rozwoju społeczno-gospodarczego regionów pod kątem oceny zróżnicowań regionalnych i opracowywania programów rozwoju regionalnego.

Nomenklatura Jednostek Terytorialnych do Celów Statystycznych (NTS) dzieli Polskę na terytorialne, hierarchicznie powiązane jednostki na 5 poziomach, z czego:

- 3 określono jako poziomy regionalne,
- 2 określono jako poziomy lokalne.

Poziomy regionalne obejmują swym zasięgiem:

**Poziom 1** - regiony, grupują jednostki szczebla wojewódzkiego (Polska - 6 jednostek),

**Poziom 2** - województwa (Polska – 16 jednostek, województwo mazowieckie – 1 jednostka),

**Poziom 3** – podregiony (Polska – 66 jednostek, województwo mazowieckie – 6 jednostek).

Poziomy lokalne obejmują swym zasięgiem:

**Poziom 4** - powiaty i miasta na prawach powiatu (Polska – 314 + 65 jednostek, województwo mazowieckie – 37 + 5 jednostek)

**Poziom 5** – gminy (Polska – 2478 jednostek, województwo mazowieckie – 314 jednostek).

Struktura grupowań NTS, ich symbole i sposób zapisu, oparta jest na systemie identyfikatorów i nazw jednostek podziału administracyjnego kraju, który jest częścią Krajowego Rejestru Urzędowego Podziału Terytorialnego Kraju - TERYT.

## DICTIONARY

### TERMS CONNECTED WITH THE SUBJECT OF REGON REGISTER

1. **Entity of the national economy** – legal person, organizational unit without legal personality and natural person conducting economic activity. In REGON register a term entity of the national economy is understood as a **legal unit**. Legal personality is not a criterion, which determines whether the entity is a legal unit.
2. **Local unit** – organized integrity (establishment, branch and the like) located at separate address where the activity is conducted by at least one employed person, additionally:
  - **self-balancing enterprises** located at the same address are separate local units,
  - **organizational parts of entities falling under separate legal registration** (for example schools managed by natural persons) are local units,
  - **units conducting activity in the scope of transport** are local units by places where orders are given from or work is being from organized,
  - **units conducting activity in the scope of construction** are local units according to place where construction and auxiliary work orders are placed or management board performs work or construction and auxiliary work is being organized; buildings sites (place of single building construction) are not local units,
  - **portable retail sales points, retail sale outlets without permanent localization** as well as **services at the customer place only**, are local units at the place of residence of natural person, the seat of legal person or the seat of organizational unit without legal personality,
  - **management board headquarters of legal unit** is a separate local unit.

### TERMS CONNECTED WITH CLASSIFICATION OF BASIC LEGAL FORMS

1. **Legal personality** – granted by law to legal persons, legal capacity and capacity to enter into legal transactions (in other words ability to participate in civil law relations with other entities). Organizational unit gets legal personality at the moment of being entered into proper register, unless the specific regulations provide otherwise.
2. **Basic legal form** – category defining a status of a unit which conducts an activity; units with or without status of a legal person — in case of organizational units — or capacity to enter into legal transactions — in case of natural persons.
3. **Legal person (code OP=1)** – organizational unit which obtains a legal personality on the basis of specific regulations.

Typical legal persons are the following:

  - companies (joint stock, limited liability),
  - co-operatives,
  - state owned enterprises,
  - government agencies (state-owned legal persons),
  - political parties,
  - trade unions,
  - unions of employers,
  - associations,
  - and others (see the chart “Entities of the national economy by basic and specific legal status”).

Specific legal persons are the following: the State Treasury, gminas, powiats, self-government voivodships, churches and religious unions. Legal person is **one of three types of legal units**.
4. **Organizational unit without legal personality (code OP=2)** – this group includes both organizational units not being legal persons, for whom the law doesn't admit the legal capacity (eg. civil partnership, ordinary associations), and organizational units not equipped by law in legal personality (eg. registered partnership, professional partnership, limited partnership, limited joint-stock partnership). Organizational unit without legal personality, with given by law legal capacity are the subject of rights. It means that they can participate in full range of economic relations and can be the subject of legal relationships. Acquisition of the rights, undertaking obligations (in own name) are the main attributes of legal capacity. The special organizational unit without legal personality are budgetary units, (government and self-government authorities, audit, jurisdiction offices) as well as units established to implement the state and self-government tasks such as: schools, inspections, courts etc. Organizational unit without legal personality is **one of three types of legal units**.



## TERMS CONNECTED WITH CLASSIFICATION OF BASIC LEGAL FORMS (cont.)

- 5. Natural person conducting economic activity (code OP=9)** – in REGON register it is a natural person being businessman as it is defined by the Law of 2 VII 2004 on Freedom of Economic Activity and other natural person conducting economic activity on his own account to achieve profit as well as natural person tending private farm in agriculture. Natural person conducting economic activity is **one of three types of legal units** registered in REGON register.

## SELECTED TERMS CONNECTED WITH CLASSIFICATION OF SPECIFIC LEGAL FORMS

- 1. Self-government community (code FP=03)** – in REGON system, by this notion the following legal persons are classified: voivodship, powiat, gmina. gminas association, gminas union, powiats unions, powiats associations.
- 2. The State Treasury (code FP=09)** – a special kind of legal person, which, in civil – law relations is a subject of the rights and duties with regards to state property not belonging to the other legal persons. The State Treasury participates in civil – law business relations not as a whole, but by so called *stationes fisci*, being the specified unit.
- 3. Commercial company**
- joint stock company (code FP=16) – being legal person company, operates using the share capital, divided into shares. The share, besides it is a fraction of the share capital, is total rights and duties of shareholder deriving from his participation in company, as well as securities. The Joint – Stock Company may be established for any permitted by law purpose,
  - limited liability company (code FP=17) – a commercial company with legal personality which operates using the share capital divided into shares and bears financial liability with all its assets for company obligations. The company may be created for any permitted by law purpose. Shareholders are not responsible for company obligations, but they bear a risk up to value of in – kind contributions,
  - professional partnership (code FP=15) – a partnership formed by partners for the purpose of practicing a freelance profession in the form of partnership conducting a business enterprise under its own business name. The partners may only be natural persons who have the rights to practice freelance professions such as advocate, pharmacist, architect, physician. Partners bear liability for the general – not connected with performing freelance professions – partnership's obligations (eg. business establishment renovation). In this case, each partner is personally, jointly and severally and subrogatively liable without limitation for the partnership's obligations. A partner is not liable for the partnership's obligations arising in connection with the practicing of a freelance profession within the partnership by the remaining partners or for obligations of the partnership resulting from actions or omissions of persons employed by the partnership under an employment contract or on the basis of a different legal relationship, if that partner reported to another partner when performing services related to the objects of the partnership.
  - registered partnership (code FP=18) – a partnership which conducts a business enterprise under its own name which does not constitute another commercial company. The partner in partnership may be a natural person, legal person, as well as other commercial company. Registered partnership is liable for its own obligations but is not liable for the partner's obligations. In turn, partners are liable for the obligations of the partnership without limitation with all their assets jointly and severally and subrogatively. Joint and several liability means that the each partner together with other partners and partnership they are liable for entire debt. In case of fulfilling an obligation by one of the partners or some of the partners, or by all of them, but not in equal parts they are vested in the mutual right to settle accounts. Subrogative liability of a partner means that the partnership's creditor may execute upon the assets of a partner if execution upon the assets of the partnership has proved ineffective.

## SELECTED TERMS CONNECTED WITH CLASSIFICATION OF SPECIFIC LEGAL FORMS (cont.)

- *limited partnership* (code FP=20)
- *limited joint-stock partnership* (code FP=21)
- *a partnership whose purpose is to conduct a business enterprise under its own business name. In a limited partnership, at least one partner (general partner) bears unlimited liability towards the creditors for obligations of the partnership, and at least one partner (limited partner) bears limited liability. Natural persons, legal persons and other units with legal capacity can be partners in a limited partnership. The general partner is that who bears unlimited, personnel joint and several and subrogative liability for obligations of the partnership. Limited partner bears liability only up to limited liability amount.*
- *a partnership whose purpose is to conduct a business enterprise under its own business name, in which at least one partner (general partner) bears unlimited liability towards the creditors for obligations of the partnership and at least one partner is a shareholder. As a matter of fact, construction of limited joint-stock partnership comprises the elements of registered and limited partnerships. Liability of general partner is unlimited, personal, joint and several, and subrogative. Legal persons, partnerships and natural persons may be a general partner. Legal persons, commercial partnerships, natural persons may be a shareholder. Shareholder can not be a civil partnership. He does not bear liability for the obligations of the partnership but he bears a risk because of his contribution.*
- 4. **Company ( joint – stock, limited liability) with participation of capital of: the State Treasury, state legal persons, local self-government, domestic natural persons, or private legal persons, foreign legal or natural persons** – *a commercial company at least one share of which is owned accordingly by: the State Treasury, state legal persons, local self-government, domestic natural persons or private legal persons, foreign legal or natural persons.*
- 5. **Company (joint-stock, limited liability) with participation of homogenous capital of: the State Treasury, state legal persons, local self-government, domestic natural persons or private legal persons, foreign legal or natural persons** – *a company owned accordingly by: the State Treasury, state legal persons, local self-government, domestic natural persons or private legal persons, foreign legal or natural persons. Accepting criteria of homogenous capital contributed to the company enables to use terms such as “sole shareholder company of the State Treasury“ or “sole shareholder company of gmina“.*
- 6. **Civil partnership** (code FP=19) – *relation joining parts (shareholders) in which shareholders commit to attain a common economic objective by identified action, in particular, by contribution. The shares may take a different forms, but they must have the proprietary value. As organizational unit not being legal person, not equipped by law in legal capacity, the partnership is not a subject of rights. The shareholders of partnership are the businessmen as it is defined by regulations on economic activity. Civil partnership is the subject to being entered into the REGON register.*
- 7. **Other partnership** (code FP=23) – *organization consisting of natural or legal persons, jointed for conducting the specific activity. Other partnerships act on the basis of the separate regulations of law which give them legal personality. Other partnerships are among others: water partnerships, land partnerships, mutual insurance societies.*
- 8. **State owned enterprise** (code FP=24) – *independent, self-governing, self-financing, with legal personality entrepreneur created by founding body (supreme and central State administrative agency, National Polish Bank or state banks). The legal basis of the activity is the Law of 25 IX 1981 on State Owned Enterprises or the special regulation which gives the particular state owned enterprise a legal personality. The state owned enterprise is the subject to being entered into the National Court Register.*
- 9. **State organizational unit** (code FP=28) – *unit established by state agency to perform state tasks and goals whose status, seek activity and competences are defined by Law, while activity is financed by state budget. There are research – development units, Polish Science Academy.*

## SELECTED TERMS CONNECTED WITH CLASSIFICATION OF SPECIFIC LEGAL FORMS (CONT.)

10. **Gmina, powiat, voivodship-level organizational unit (code FP=29, 30, 31)** – unit created by gmina, powiat, voivodship local authority whose purpose is to implement own, ordered, or entrusted public tasks. They are organizational units without legal personality i.e.: budgetary entities (of which e.g. gmina authority), budgetary agency, auxiliary units of budgetary entities.
11. **Cooperative (code FP=40)** – a voluntary confederation of unlimited number of persons with variable composition and variable share fund, which commonly conducts economic activity in the interest of its members; also carries out a public, educational and cultural activity. The legal basis of its activity is the Law of 16 IX 1982 on Cooperative Law, other laws and registered statute. The cooperative gets legal personality at the moment of being entered into the National Court Register.
12. **Foundation (code FP=48)** – legal person whose activity bases on the capital given by founder-sponsor (natural persons regardless of their citizenship and place of residence or legal person with their locations in Poland or abroad) and on current contributions (subventions), established to implement socially or economically useful purposes including particularly such as: health care, development of economy and science, education, culture and arts, social welfare, environmental protection and preservation of monuments in compliance with the basic interests of the Republic of Poland. The legal basis of the foundation activity is the Law of 6 IV 1984 on Foundations and statute. Foundation gets legal personality at the moment of being entered into the National Court Register.
13. **Fund (code FP=49)** – institution disposing of the separated, dedicated in advance for defined purpose resources, established by Law and acting in organized found form. Found may act as a legal person or can be a separate bank account, in disposal of body pointed out in the Law creating found. Legal provisions provide the several kinds of founds: earmarked funds, provision for pensions, investment funds.  
NOTE: Term “found “ is sometimes used by organizational units conducting their activities as other forms i.e. by joint stock companies or by associations.
14. **Association (code FP=55)** – voluntary, self-governing and permanent non -profit association, which independently is defining its aims, the way of activity and organizational structure as well as adopting the internal acts concerning its activity. Only Polish, with full ability to act of law and not deprived of public rights citizens are entitled to create associations. The legal basis of its activity is the Law of 7 IV 1889 on Law on Associations, and statute. Association gets legal personality and may start its activity at the moment of being entered into the National Court Register. Simplified form of association is the ordinary association which is the body without legal personality.
15. **Political party (code FP=70)** – existing under a specified name voluntary organization, being aimed at taking part in a public life, in particular through having an impact (using democratic methods) on carrying state policy and exercising official authority. Political party gets legal personality at the moment of being entered into the evidence of political parties. The legal basis of the political party activity is the Law of 27 VI 1997 on Political Parties, and statute.
16. **Trade union (code FP=72)** – voluntary, self-governing organization of workers, created to represent and protect their rights, professional and social interests. In its statutory activities is independent of employers, public administration, territorial self-government and other bodies. Trade union and, pointed out in statute, his organizational units get legal personality at the moment of being entered into the National Court Register. The basis of trade union activity is the Law of 23 V 1991 on Trade Unions.
17. **Employer’s association (code FP=73)** – self-governing, in its statutory activities independent of public administration, territorial self-government and other bodies, employer’s associations, their federations and confederations created by employers to preserve the rights and represent interests of their members against the trade unions of workers, State authorities, public administration and territorial self-government bodies. Employer’s association gets legal personality at the moment of being entered into the National Court Register. The basis of the employer’s association activity is the Law of 23 V 1991 on Employer’s Association.

## SELECTED TERMS CONNECTED WITH CLASSIFICATION OF SPECIFIC LEGAL FORMS (CONT.)

- 18. Economic and professional self-government (code FP=76)** – **Economic self-government** is one of the kind of so called special self-government. It is an organizational form of voluntary association of entrepreneurs to represent their interests against State authority and territorial self-government and to organize different actions supporting enterprise and craft development. It carries out its activity in Poland through entrepreneur organizations – economic chambers, and self-governing economic craft organizations which get legal personality at the moment of being entered into the National Court Register. The basis of the economic self-government activity is the Law of 30 V 1989 on Economic Chambers and the Law of 22 III 1989 on Craft. **Professional self-government** is organizational form of citizen associations based on the professional community established to represent the interests of persons practicing professions requiring special social confidence /public credibility/ towards the State agencies, conducting the professional upgrading and social prevention of their members.
- 19. Condominium (code FP=85)** – is created by totality of owners of dwellings which constitute defined real estate. Housing community can acquire rights, contract the obligations, sue, to be sued, so, as an organizational unit not being a legal person for which the law admitted the legal capacity, is a subject of civil law relations. It is an organizational unit for which creation is not depended on the legal transaction; it is created ex lege at the moment of dwelling isolation. The owner of dwelling is a different person to person being the owner of real estate.

## TERMS CONNECTED WITH CLASSIFICATION OF OWNERSHIP FORMS

- 1. Type of ownership** – term used in REGON register methodology, which allows to distinguish types of groups of owners. In Polish Law exist the following types of ownership :
- the State Treasury ownership,
  - the state legal persons ownership,
  - local self-government ownership,
  - domestic natural persons ownership,
  - other domestic private entities ownership,
  - foreign entities (natural or legal) ownership.
- 2. Form of ownership** – term used in REGON register methodology, which allows to define the “ownership” type of unit’s capital. The following forms of ownership are distinguished:
- pure, signifying that 100% of capital is owned by one or more entities, on the condition that all of them represent the same type of ownership,
  - mixed signifying that the capital is owned by two or more entities, on the condition that they represent at least two types of ownership.
- 3. Ownership sector** – term used in REGON register methodology, which allows to classify of entities of the national economy according to the criterion of property right. There are two existing ownership sectors: public sector (properties of entities from this sector are owned wholly or in majority by the State Treasury, state legal persons, local self-government units) and private sector (properties of entities from this sector are owned wholly or in majority by private owners – natural or legal persons, domestic or from abroad).

## TERMS CONNECTED WITH CLASSIFICATION OF TYPES OF ACTIVITY(PKD)

- 1. Polish Classification of Activities (PKD)** – **five levels classification** with one extra indirect level for some sections of type activities of entities of the national economy, introduced to use in statistics and evidence – is the Annex to Decree of the Council of Ministers of 20 I 2004 on The Polish Classification of Activities – PKD (Journal of Laws No. 33, item 289 with later amendments). PKD was compiled on the basis of the Statistical European Classification of Economic Activities – NACE, introduced by Decree of Council No. 3037/90 of 9 X 1990 (OJ No. L 293 of 24 X 1990) with later amendments introduced by Decrees of European Commission No. 761/93 of 24 III 1993 (OJ No. L 83 of 3 IV 1993) and No. 29/2002 of 19 XII 2001 (OJ No. L 6 of 10 I 2002).

**First level** (section) — divides the general community into 17 groupings of activity types, which is composed of activities related to each other due to traditionally formed general division of work. These groupings are given a one-letter code.

**Indirect level** (subsection) exists only in sections which include industrial activities, i.e. in section C “Mining and quarrying” (2 subsections) and in section D “Manufacturing” (14 subsections). This level is given a two-letters code.

**Second level** (division) divides the general community into 60 groupings of activity types, which is composed of activities selected according to attributes, having a significant affinity for determination as well as for determination of relations occurring in the national economy (for example in inter-branch flow tables). This level is given two digits numerical code.

**Third level** (group) includes 224 groupings of activity types, which can be separated according to the manufacturing process, purpose of production as well as to the type of the service or type of a service receiver. This level is given three digits numerical code.

**Fourth level** (class) includes 520 groupings of activity types, which are separated according to specialisation of the manufacturing process or service activities. This level is given four digits numerical code.

**Fifth level** (subclass) includes 683 groupings. This level was introduced in all classes in order to select types of activities characteristic to Polish economy, which are subject to statistical studies. The fifth level is given five characters alphanumeric code whereby the first four numbers stand for a class and fifth character, a letter, for subclass within particular class.

## TERMS CONNECTED WITH NTS

### 1. Nomenclature of Territorial Units for Statistical Purposes (NTS)

- created by Decree of the Council of Ministers of 14 XI 2007 (Journal of Laws No. 214, item 1573 with later amendments) - was developed on the basis of Regulation No. 1059/2003 of the European Parliament and of the Council of 26 V 2003 on establish common classification of Territorial Units for Statistical Purposes (NUTS) (EU Journal of Laws L.154 of 21 VI 2003 page 1; EU Journal of Laws Polish special edition, Chapter 14, Volume 1, page 196, with later amendments).

NUTS classification find application in collection, harmonization and dissemination of regional statistical data of EU countries. It is a basis of economic regional accounts, regional agricultural statistics and other domains of regional statistics.

The Nomenclature of Territorial Units for Statistical Purposes is absolutely essential for creation of regional politics of European countries and for conducting socio- economical analyses of degree of regional development which are the basis for making an appraisal of regional diversification and for preparation of regional development programs.

Nomenclature of Territorial Units for Statistical Purposes (NTS) divides Poland into territorial units, hierarchically-tied on 5 levels, of which:

- 3 levels were defined as regional,
- 2 levels were defined as local.

Regional levels consist of:

**Level 1** – regions, grouping together voivodships (Poland – 6 units),

**Level 2** – voivodships (Poland -16 units, mazowieckie voivodship – 1 unit),

**Level 3** – subregions, grouping together powiats (Poland – 66 units, mazowieckie voivodship – 6 units).

Local levels consist of:

**Level 4** – powiats and cities with powiat status (Poland – 314 + 65 units, mazowieckie voivodship – 37 + 5 units)

**Level 5** – gminas (Poland – 2478 units, mazowieckie voivodship – 314 units).

The structure of grouping of NTS and their symbols adapted the system administrative territorial division, which is the part of The National Register of Territorial Division of the Country.

## WYNIKI BADANIA – SYNTEZA

W województwie mazowieckim w końcu grudnia 2009 r. w rejestrze REGON zarejestrowanych było 646,7 tys. (w kraju – 3742,7 tys.) **podmiotów gospodarki narodowej**, tj. o 0,4% (podobnie jak w kraju) mniej niż przed rokiem. Liczba podmiotów województwa mazowieckiego stanowiła 17,3% ogółem zarejestrowanych w kraju. Wśród sześciu podregionów województwa mazowieckiego najwięcej podmiotów było zarejestrowanych w podregionie m.st. Warszawa (328,3 tys.) i stanowiły one 50,8% ogółem zarejestrowanych w województwie, a najmniej w podregionie ciechanowsko-płockim (43,5 tys.) stanowiąc 6,7% ogółu podmiotów.

Podobnie jak w 2008 r. zdecydowaną większość, czyli 633,9 tys. jednostek województwa (3622,2 tys. w kraju), tj. 98,0% (96,8% w kraju) ogólnej liczby podmiotów skupiał **sektor prywatny**. Wśród podmiotów tego sektora 73,0% (75,2% w kraju) stanowiły osoby fizyczne prowadzące działalność gospodarczą – przede wszystkim w: handlu i naprawach, obsłudze nieruchomości i firm, budownictwie oraz transporcie, gospodarce magazynowej i łączności. Prawie 98,6% (98,2% w kraju) osób fizycznych stanowiły mikroprzedsiębiorstwa (do 9 osób pracujących).

Podmioty **sektora publicznego** w liczbie 12,8 tys. w województwie (120,5 tys. w kraju) stanowiły 2,0% (3,2% w kraju) zarejestrowanych ogółem w rejestrze na danym terenie.

W 2009 r. w stosunku do analogicznego okresu poprzedniego roku liczba **spółek handlowych** wzrosła o 6,5% (w kraju o 5,5%). Liczba zarejestrowanych w województwie spółek handlowych (82,7 tys.) stanowiła 29,1% ogółem zarejestrowanych w kraju (283,7 tys.).

Najwięcej spółek handlowych było w podregionie m.st. Warszawa (63,6 tys., tj. 76,9% ogółu spółek handlowych w województwie), a najmniej w podregionie ostrołęcko-siedleckim (1,9 tys., tj. 2,3%).

W końcu 2009 r. liczba zarejestrowanych **spółek cywilnych** wyniosła 52,2 tys. (267,6 tys. w kraju), tj. o 0,6% (1,6% w kraju) mniej niż przed rokiem.

Największą liczbą spółek cywilnych charakteryzował się podregion m.st. Warszawa (29,6 tys., tj. 56,6% ogółu), a najmniejszą – podregion ciechanowsko-płocki (2,3 tys., tj. 4,4%).

## RESULTS OF SURVEY – SYNTHESIS

*In the end of December 2009 there were 646,7 thous. (in the country – 3742,7 thous.) of **the national economy entities** registered in REGON register i.e. by 0,4% (similarly as in the country) less comparing to the previous year. The number of the entities in mazowieckie voivodship was 17,3% of the total entities of the national economy entities registered in REGON register. Among the six subregions in mazowieckie voivodship the Warszawa subregion is the one with the majority of the number of entities (328,3 thous.) i.e. 50,8% of the total number of entities in voivodship, while ciechanowsko-płocki subregion is the smallest one (43,5 thous.) with 6,7% of the total number of entities in voivodship.*

*Similarly to the 2008 the majority, that is 633,9 thous. of entities in mazowieckie voivodship (3622,2 thous. in the country) i.e. 98,0% (96,8% in the country) of total entities were concentrated in **private sector**. Among them 73,0% (75,2% in the country) there were natural persons conducting economic activity – most of all in trade and repair, real estate, renting and business activities, construction and transport, storage and communication sections. Almost 98,6% (98,2% in the country) of the natural persons conducted economic activities as a microbusiness enterprises (with up to 9 employees).*

*At the same time - there were 12,8 thous. in mazowieckie voivodship (120,5 thous. in the country) i.e. 2,0% (3,2% in the country) registered entities in **public sector**.*

*In 2009 the number of **commercial companies** increased by 6,5% (by 5,5% in the country). The number of registered commercial companies in voivodship amounted to 82,7 thous. which made 29,1% of total number of commercial companies in the country (283,7 thous. entities).*

*The majority of the commercial companies existed in the Warszawa subregion (63,6 thous. i.e. 76,9% of total number of commercial companies in voivodship) in opposite to ostrołęcko-siedlecki subregion (1,9 thous. i.e. 2,3%).*

*At the end of 2009 the number of the **civil partnership companies** amounted to 52,2 thous. (267,6 thous. in the country) i.e. by 0,6% (by 1,6% in the country) less than in the previous year.*

*The Warszawa subregion is again that one with the biggest quantity of the number of civil partnership companies (29,6 thous. i.e. 56,6% of total) in opposite to smallest one ciechanowsko-płocki subregion (2,3 thous. i.e. 4,4% of total).*

W rejestrze REGON zarejestrowanych było 101 **przedsiębiorstw państwowych** (289 w kraju) i w skali roku ich liczba zmniejszyła się o 9 (w kraju o 74), tj. o 8,2% (w kraju o 20,4%).

Liczba zarejestrowanych w końcu grudnia 2009 r. **spółdzielni** wyniosła 3,2 tys. (17,2 tys. w kraju), tj. o 0,6% (w kraju o 0,9%) mniej niż przed rokiem.

Podregion m.st. Warszawa posiadał największą liczbę zarejestrowanych spółdzielni (1,6 tys., tj. 49,8% ogółu), natomiast najmniej – podregion radomski (0,2 tys., tj. 7,1%).

W badanym okresie **wpisano** do rejestru REGON 51,9 tys. **nowych podmiotów** gospodarki narodowej, tj. o 3,7% więcej niż na przestrzeni 2008 r., a w kraju – 349,7tys. podmiotów, tj. o 10,0% więcej.

Najwięcej nowych podmiotów powstało w podregionie m.st. Warszawa (22,9 tys., tj. 44,1% ogółu), a najmniej w podregionie radomskim (5,0 tys., tj. 9,6%).

W 2009 r. wykreślono z rejestru REGON 53,7 tys. podmiotów (357,5 tys. w kraju), tj. o 86,4% więcej (w kraju o 46,0% więcej) niż w ciągu 2008 r. Liczba podmiotów wyrejestrowanych obejmuje także wykreślenia dokonane na podstawie ankiety aktualizacyjnej związanej z wprowadzeniem klasyfikacji PKD 2007.

Najwięcej wyrejestrowań podmiotów odnotowano w podregionie m.st. Warszawa (18,7 tys., tj. 34,8% ogółu), a najmniej w podregionie ciechanowsko-płockim (5,3 tys., tj. 9,9%).

*At the same time there were registered 101 **state owned enterprises** (289 in the country) which means decreased by 9 (by 74 in the country) i.e. by 8,2% in voivodship (by 20,4% in the country).*

*At the end of December 2009 there were 3,2 thous. of **co-operatives** (17,2 thous. in the country), i.e. by 0,6% in voivodship (by 0,9% in the country) less comparing to the previous year.*

*In the Warszawa subregion there is the biggest quantity of the number of co-operatives (1,6 thous. i.e. 49,8% of total), while in radomski subregion there is the smallest one (0,2 thous. i.e. 7,1%).*

*During described period the number of the **newly created entities** of the national economy **registered** in REGON register amounted to 51,9 thous. i.e. by 3,7% more comparing to 2008, while in the country to 349,7 thous. i.e. by 10,0% more.*

*The biggest number of the entities was noticed again in the Warszawa subregion (22,9 thous. i.e. 44,1% of total), while the smallest one in the radomski subregion (5,0 thous. i.e. 9,6%).*

*During 2009 there were 53,7 thous. **liquidated entities** (357,5 thous. in the country) which means decrease by 86,4% (increase by 46,0% in the country) comparing to 2008. The number of liquidated entities also includes liquidations based on updating questionnaire connected with introduction of PKD 2007 classification.*

*The biggest number of the liquidations was noticed in the Warszawa subregion (18,7 thous. i.e. 34,8% of total), the smallest one in ciechanowsko-płocki subregion (5,3 thous. i.e. 9,9%).*

# TABLICE



**I. PODMIOTY GOSPODARKI NARODOWEJ WEDŁUG SEKTORÓW WŁASNOŚCI I FORM PRAWNYCH**  
**ENTITIES OF THE NATIONAL ECONOMY BY OWNERSHIP SECTORS AND LEGAL STATUS**

WYSZCZEGÓLNIENIE SPECIFICATION	2002	2005	2006	2007	2008	2009
<b>O G Ó Ł E M.....</b>	<b>554112</b>	<b>601721</b>	<b>609601</b>	<b>627277</b>	<b>649354</b>	<b>646696</b>
<b>TOTAL</b>						
sektor publiczny..... <i>public sector</i>	11533	14057	14159	14190	13290	12757
sektor prywatny..... <i>private sector</i>	542579	587664	595442	613087	636064	633939
w tym: <i>of which:</i>						
Przedsiębiorstwa państwowe..... <i>State owned enterprises</i>	372	203	190	145	110	101
Spółki..... <i>Companies</i>	104516	115544	120801	126834	130423	135146
w tym: <i>of which:</i>						
handlowe..... <i>commercial</i>	53131	63588	68365	73839	77655	82674
cywilne..... <i>civil partnerships</i>	51231	51750	52223	52778	52543	52234
Spółdzielnie..... <i>Co-operatives</i>	3277	3275	3268	3260	3174	3156
Fundacje..... <i>Foundations</i>	2612	3305	3549	3775	3972	4293
Stowarzyszenia i organizacje społeczne..... <i>Associations and social organisations</i>	8007	10022	10620	11155	11689	12208
Osoby fizyczne prowadzące działalność gospodarczą..... <i>Natural persons conducting economic activity</i>	414878	442480	443204	453688	471094	462544

**II. PODMIOTY GOSPODARKI NARODOWEJ WEDŁUG SEKCJI POLSKIEJ KLASYFIKACJI DZIAŁALNOŚCI**  
**ENTITIES OF THE NATIONAL ECONOMY BY SECTIONS OF THE POLISH CLASSIFICATION OF ACTIVITIES**

WYSZCZEGÓLNIENIE SPECIFICATION	2002	2005	2006	2007	2008	2009
<b>O G Ó Ł E M.....</b>	<b>554112</b>	<b>601721</b>	<b>609601</b>	<b>627277</b>	<b>649354</b>	<b>646696</b>
<b>TOTAL</b>						
w tym: of which:						
Rolnictwo, łowiectwo i leśnictwo .....	12420	11745	12222	12756	13275	13342
<i>Agriculture, hunting and forestry</i>						
Rybactwo .....	40	53	52	56	59	67
<i>Fishing</i>						
Przemysł.....	62585	63555	63011	63378	63502	61455
<i>Industry</i>						
górnictwo .....	282	338	366	412	453	510
<i>mining and quarrying</i>						
przetwórstwo przemysłowe.....	61997	62818	62206	62439	62391	60142
<i>manufacturing</i>						
wytwarzanie i zaopatrywanie w energię elektryczną, gaz, wodę.....	306	399	439	527	658	803
<i>electricity, gas and water supply</i>						
Budownictwo .....	57692	58080	58658	61945	66452	65379
<i>Construction</i>						
Handel i naprawy <sup>Δ</sup> .....	186919	195751	193296	194119	195209	188068
<i>Trade and repair<sup>Δ</sup></i>						
Hotele i restauracje .....	11615	13434	13618	13976	14604	15207
<i>Hotels and restaurants</i>						
Transport, gospodarka magazynowa i łączność.....	47727	48819	48815	49956	51639	51109
<i>Transport, storage and communication</i>						
Pośrednictwo finansowe .....	18916	21218	21530	22452	23565	22774
<i>Financial intermediation</i>						
Obsługa nieruchomości i firm <sup>Δ</sup> .....	88075	108384	114632	121396	129573	134364
<i>Real estate, renting and business activities</i>						
Administracja publiczna i obrona narodowa; obowiązkowe ubezpieczenia społeczne i zdrowotne <sup>Δ</sup> .....	3248	3535	3556	3599	3609	3604
<i>Public administration and defence; compulsory social security</i>						
Edukacja.....	10848	15085	15520	16131	16800	17445
<i>Education</i>						
Ochrona zdrowia i pomoc społeczna.....	20190	22287	23040	24152	25695	27047
<i>Health and social work</i>						
Działalność usługowa komunalna, społeczna i indywidualna, pozostała.....	33756	39699	41619	43323	45323	46757
<i>Other community, social and personal service activities</i>						

III. PODMIOTY GOSPODARKI NARODOWEJ WEDŁUG PODREGIONÓW I POWIATÓW  
ENTITIES OF THE NATIONAL ECONOMY BY SUBREGIONS AND POWIATS

WYSZCZEGÓLNIENIE SPECIFICATION	2002	2005	2006	2007	2008	2009
<b>O G Ó Ł E M.....</b>	<b>554112</b>	<b>601721</b>	<b>609601</b>	<b>627277</b>	<b>649354</b>	<b>646696</b>
<b>T O T A L</b>						
<b>Podregion / Subregion ciechanowsko-płocki.....</b>	<b>43935</b>	<b>41918</b>	<b>42276</b>	<b>43005</b>	<b>43867</b>	<b>43503</b>
Powiaty: <i>Powiats:</i>						
ciechanowski.....	7090	6578	6681	6792	6883	6582
gostyniński.....	3215	3062	3070	3168	3285	3176
mławski.....	4862	4650	4699	4755	4937	4779
płocki.....	5136	5023	5158	5359	5600	5771
płoński.....	5325	5004	5177	5354	5546	5564
sierpecki.....	3073	2873	2866	2968	3030	2961
żuromiński.....	2524	2309	2386	2473	2522	2470
Miasto na prawach powiatu: <i>City with powiat status:</i>						
Płock.....	12710	12419	12239	12136	12064	12200
<b>Podregion / Subregion ostrołęcko-siedlecki.....</b>	<b>56192</b>	<b>53794</b>	<b>53117</b>	<b>54452</b>	<b>55950</b>	<b>53871</b>
Powiaty: <i>Powiats:</i>						
łosicki.....	2172	1916	1919	1956	2089	2001
makowski.....	3646	3645	3563	3686	3773	3421
ostrołęcki.....	3888	4119	4078	4318	4533	4012
ostrowski.....	5927	6126	6023	6011	6122	5864
przasnyski.....	4104	3432	3453	3511	3547	3231
pułtowski.....	3708	3719	3688	3782	3847	3771
siedlecki.....	4026	3805	3921	4088	4310	4528
sokołowski.....	3846	3329	3365	3454	3514	3511
węgrowski.....	4769	3865	3729	3867	4038	4107
wyszowski.....	5747	6053	5960	6133	6323	5671
Miasta na prawach powiatu: <i>Cities with powiat status:</i>						
Ostrołęka.....	5965	6045	5684	5751	5840	5665
Siedlce.....	8394	7740	7734	7895	8014	8089
<b>Podregion / Subregion radomski.....</b>	<b>49750</b>	<b>50291</b>	<b>50860</b>	<b>51565</b>	<b>52626</b>	<b>50457</b>
Powiaty: <i>Powiats:</i>						
białobrzeski.....	2824	3058	3179	3287	3356	2511
kozienicki.....	3845	4026	4096	4111	4158	3917
lipski.....	2116	2298	2387	2510	2608	2552
przysuski.....	2722	2920	2982	3025	3096	2567
radomski.....	8115	8427	8728	8956	9349	9297
szydlowiecki.....	2794	2928	3021	3091	3161	2667
zwoleniński.....	1928	1924	1967	2032	2104	1893
Miasto na prawach powiatu: <i>City with powiat status:</i>						
Radom.....	25406	24710	24500	24553	24794	25053
<b>Podregion / Subregion m.st. Warszawa.....</b>	<b>262431</b>	<b>298062</b>	<b>304016</b>	<b>313367</b>	<b>324282</b>	<b>328317</b>
Miasto na prawach powiatu: <i>City with powiat status:</i>						
m.st. Warszawa.....	262431	298062	304016	313367	324282	328317
<b>Podregion / Subregion warszawski wschodni.....</b>	<b>65996</b>	<b>70846</b>	<b>71282</b>	<b>73477</b>	<b>76926</b>	<b>75451</b>
Powiaty: <i>Powiats:</i>						
garwoliński.....	6965	6561	6474	6583	6848	6646
legionowski.....	10856	12307	12394	12886	13590	13555
miński.....	11485	11208	11449	11739	12173	11905
nowodworski.....	6198	6895	6810	6909	7200	6456
otwocki.....	11718	12763	12700	13095	13791	13597
wołomiński.....	18774	21112	21455	22265	23324	23292
<b>Podregion / Subregion warszawski zachodni.....</b>	<b>75808</b>	<b>86810</b>	<b>88050</b>	<b>91411</b>	<b>95703</b>	<b>95097</b>
Powiaty: <i>Powiats:</i>						
grodziski.....	8590	9176	9327	9583	9979	10183
grójecki.....	8447	8255	8525	8860	9060	8166
piaseczyński.....	14295	18675	18954	20121	21620	22109
pruskowski.....	18461	21173	21591	22342	23275	23716
sochaczewski.....	7463	8437	8369	8606	8801	8338
warszawski zachodni.....	11061	12899	13275	13804	14556	14364
żyrardowski.....	7491	8195	8009	8095	8412	8221

TABL. 1. PODMIOTY GOSPODARKI NARODOWEJ WEDŁUG LICZBY PRACUJĄCYCH ORAZ SEKCJI  
ENTITIES OF THE NATIONAL ECONOMY BY NUMBER OF EMPLOYED PERSONS AND SECTIONS

Lp.	WYSZCZEGÓLNIENIE SPECIFICATION a – 31 XII 2008 b – 31 XII 2009 c – przyrost/spadek increase/decrease  d – 2008 = 100	Ogółem Total					
		razem total	0–9 pracujących employed persons	10–49	50–249	250–999	1000 pracujących i więcej employed persons and more
1	<b>OGÓŁEM..... a</b>	<b>649354</b>	<b>618833</b>	<b>24529</b>	<b>4879</b>	<b>852</b>	<b>261</b>
2	<b>TOTAL b</b>	<b>646696</b>	<b>614910</b>	<b>25589</b>	<b>5051</b>	<b>880</b>	<b>266</b>
3	<b>c</b>	<b>-2658</b>	<b>-3923</b>	<b>1060</b>	<b>172</b>	<b>28</b>	<b>5</b>
4	<b>d</b>	<b>99,6</b>	<b>99,4</b>	<b>104,3</b>	<b>103,5</b>	<b>103,3</b>	<b>101,9</b>
	w tym: of which:						
5	Rolnictwo, łowiectwo i leśnictwo ..... a	13275	12898	314	54	8	1
6	Agriculture, hunting and forestry b	13342	12954	327	54	5	2
7	c	67	56	13	–	-3	1
8	d	100,5	100,4	104,1	100,0	62,5	200,0
9	Rybactwo ..... a	59	54	5	–	–	–
10	Fishing b	67	63	4	–	–	–
11	c	8	9	-1	–	–	–
12	d	113,6	116,7	80,0	x	x	x
13	Przemysł..... a	63502	57563	4699	998	181	61
14	Industry b	61455	55421	4778	1009	183	64
15	c	-2047	-2142	79	11	2	3
16	d	96,8	96,3	101,7	101,1	101,1	104,9
17	górnictwo ..... a	453	424	23	6	–	–
18	mining and quarrying b	510	473	31	6	–	–
19	c	57	49	8	–	–	–
20	d	112,6	111,6	134,8	100,0	x	x
21	przetwórstwo przemysłowe..... a	62391	56636	4585	945	173	52
22	manufacturing b	60142	54314	4643	954	175	56
23	c	-2249	-2322	58	9	2	4
24	d	96,4	95,9	101,3	101,0	101,2	107,7
25	wytwarzanie i zaopatrzenie a	658	503	91	47	8	9
26	w energię elektryczną, gaz, b	803	634	104	49	8	8
27	wodę c	145	131	13	2	–	-1
28	electricity, gas and water supply d	122,0	126,0	114,3	104,3	100,0	88,9
29	Budownictwo ..... a	66452	63750	2315	339	36	12
30	Construction b	65379	62569	2417	345	34	14
31	c	-1073	-1181	102	6	-2	2
32	d	98,4	98,1	104,4	101,8	94,4	116,7
33	Handel i naprawy <sup>Δ</sup> ..... a	195209	188987	5400	697	100	25
34	Trade and repair <sup>Δ</sup> b	188068	181477	5691	764	111	25
35	c	-7141	-7510	291	67	11	–
36	d	96,3	96,0	105,4	109,6	111,0	100,0

**POLSKIEJ KLASYFIKACJI DZIAŁALNOŚCI**  
**OF THE POLISH CLASSIFICATION OF ACTIVITIES**

Sektor publiczny <i>Public sector</i>						Sektor <i>Private</i>		
razem <i>total</i>	0–9 pracujących <i>employed persons</i>	10–49	50–249	250–999	1000 pracujących i więcej <i>employed persons and more</i>	razem <i>total</i>	0–9 pracujących <i>employed persons</i>	10–49
13290	6427	4754	1687	314	108	636064	612406	19775
12757	5886	4771	1693	305	102	633939	609024	20818
-533	-541	17	6	-9	-6	-2125	-3382	1043
96,0	91,6	100,4	100,4	97,1	94,4	99,7	99,4	105,3
58	8	24	20	5	1	13217	12890	290
58	9	26	19	2	2	13284	12945	301
–	1	2	-1	-3	1	67	55	11
100,0	112,5	108,3	95,0	40,0	200,0	100,5	100,4	103,8
–	–	–	–	–	–	59	54	5
–	–	–	–	–	–	67	63	4
–	–	–	–	–	–	8	9	-1
x	x	x	x	x	x	113,6	116,7	80,0
340	125	100	79	23	13	63162	57438	4599
343	123	105	84	19	12	61112	55298	4673
3	-2	5	5	-4	-1	-2050	-2140	74
100,9	98,4	105,0	106,3	82,6	92,3	96,8	96,3	101,6
4	2	1	1	–	–	449	422	22
3	2	1	–	–	–	507	471	30
-1	–	–	-1	–	–	58	49	8
75,0	100,0	100,0	x	x	x	112,9	111,6	136,4
187	87	35	42	18	5	62204	56549	4550
179	84	31	45	14	5	59963	54230	4612
-8	-3	-4	3	-4	–	-2241	-2319	62
95,7	96,6	88,6	107,1	77,8	100,0	96,4	95,9	101,4
149	36	64	36	5	8	509	467	27
161	37	73	39	5	7	642	597	31
12	1	9	3	–	-1	133	130	4
108,1	102,8	114,1	108,3	100,0	87,5	126,1	127,8	114,8
114	58	27	23	5	1	66338	63692	2288
108	54	27	20	6	1	65271	62515	2390
-6	-4	–	-3	1	–	-1067	-1177	102
94,7	93,1	100,0	87,0	120,0	100,0	98,4	98,2	104,5
108	63	29	12	3	1	195101	188924	5371
104	63	27	10	3	1	187964	181414	5664
-4	–	-2	-2	–	–	-7137	-7510	293
96,3	100,0	93,1	83,3	100,0	100,0	96,3	96,0	105,5

prywatny									Lp.
sector									
50–249	250–999	1000 pracujących i więcej <i>employed persons and more</i>	w tym osoby fizyczne prowadzące działalność gospodarczą <i>of which natural persons conducting economic activity</i>						
			razem <i>total</i>	0–9 pracujących <i>employed persons</i>	10–49	50–249	250–999	1000 pracujących i więcej <i>employed persons and more</i>	
3192	538	153	471094	465276	5495	305	16	2	1
3358	575	164	462544	456153	6031	338	20	2	2
166	37	11	-8550	-9123	536	33	4	-	3
105,2	106,9	107,2	98,2	98,0	109,8	110,8	125,0	100,0	4
34	3	-	11603	11505	97	1	-	-	5
35	3	-	11619	11498	119	2	-	-	6
1	-	-	16	-7	22	1	-	-	7
102,9	100,0	x	100,1	99,9	122,7	200,0	x	x	8
-	-	-	35	34	1	-	-	-	9
-	-	-	45	44	1	-	-	-	10
-	-	-	10	10	-	-	-	-	11
x	x	x	128,6	129,4	100,0	x	x	x	12
919	158	48	44398	42674	1583	136	4	1	13
925	164	52	42062	40305	1615	136	5	1	14
6	6	4	-2336	-2369	32	-	1	-	15
100,7	103,8	108,3	94,7	94,4	102,0	100,0	125,0	100,0	16
5	-	-	217	213	4	-	-	-	17
6	-	-	234	226	8	-	-	-	18
1	-	-	17	13	4	-	-	-	19
120,0	x	x	107,8	106,1	200,0	x	x	x	20
903	155	47	44068	42351	1576	136	4	1	21
909	161	51	41689	39943	1604	136	5	1	22
6	6	4	-2379	-2408	28	-	1	-	23
100,7	103,9	108,5	94,6	94,3	101,8	100,0	125,0	100,0	24
11	3	1	113	110	3	-	-	-	25
10	3	1	139	136	3	-	-	-	26
-1	-	-	26	26	-	-	-	-	27
90,9	100,0	100,0	123,0	123,6	100,0	x	x	x	28
316	31	11	55128	54175	920	33	-	-	29
325	28	13	53923	52922	965	35	1	-	30
9	-3	2	-1205	-1253	45	2	1	-	31
102,8	90,3	118,2	97,8	97,7	104,9	106,1	x	x	32
685	97	24	144970	143494	1405	68	3	-	33
754	108	24	137151	135497	1571	78	5	-	34
69	11	-	-7819	-7997	166	10	2	-	35
110,1	111,3	100,0	94,6	94,4	111,8	114,7	166,7	x	36

TABL. 1. **PODMIOTY GOSPODARKI NARODOWEJ WEDŁUG LICZBY PRACUJĄCYCH ORAZ SEKCJI**  
**ENTITIES OF THE NATIONAL ECONOMY BY NUMBER OF EMPLOYED PERSONS AND SECTIONS**

Lp.	WYSZCZEGÓLNIENIE SPECIFICATION a – 31 XII 2008 b – 31 XII 2009 c – przyrost/spadek increase/decrease d – 2008 = 100	Ogółem Total					
		razem total	0–9 pracujących employed persons	10–49	50–249	250–999	1000 pracujących i więcej employed persons and more
1	Hotele i restauracje .....	14604	13797	732	54	16	5
2	<i>Hotels and restaurants</i>	15207	14293	826	67	16	5
3		603	496	94	13	–	–
4		104,1	103,6	112,8	124,1	100,0	100,0
5	Transport, gospodarka	51639	50572	854	145	46	22
6	magazynowa i łączność	51109	49929	951	158	47	24
7	<i>Transport, storage and communi-</i>	-530	-643	97	13	1	2
8	<i>cation</i>	99,0	98,7	111,4	109,0	102,2	109,1
9	Pośrednictwo finansowe .....	23565	22962	407	136	38	22
10	<i>Financial intermediation</i>	22774	22136	432	141	42	23
11		-791	-826	25	5	4	1
12		96,6	96,4	106,1	103,7	110,5	104,5
13	Obsługa nieruchomości i firm <sup>Δ</sup> .....	129573	125756	3013	642	137	25
14	<i>Real estate, renting and business</i>	134364	130273	3232	692	143	24
15	<i>activities</i>	4791	4517	219	50	6	-1
16		103,7	103,6	107,3	107,8	104,4	96,0
17	Administracja publiczna	3609	2674	502	306	99	28
18	i obrona narodowa;	3604	2683	490	302	102	27
19	obowiązkowe ubezpieczenia	-5	9	-12	-4	3	-1
20	społeczne i zdrowotne <sup>Δ</sup>	99,9	100,3	97,6	98,7	103,0	96,4
	<i>Public administration and defence; compulsory social security</i>						
21	Edukacja.....	16800	12283	3619	875	16	7
22	<i>Education</i>	17445	12893	3642	885	17	8
23		645	610	23	10	1	1
24		103,8	105,0	100,6	101,1	106,3	114,3
25	Ochrona zdrowia	25695	24602	807	188	77	21
26	i pomoc społeczna	27047	25874	882	191	79	21
27	<i>Health and social work</i>	1352	1272	75	3	2	–
28		105,3	105,2	109,3	101,6	102,6	100,0
29	Działalność usługowa	45323	42894	1855	444	98	32
30	komunalna, społeczna i	46757	44287	1900	441	100	29
31	indywidualna, pozostała	1434	1393	45	-3	2	-3
32	<i>Other community, social and personal service activities</i>	103,2	103,2	102,4	99,3	102,0	90,6

**POLSKIEJ KLASYFIKACJI DZIAŁALNOŚCI (dok.)**  
**OF THE POLISH CLASSIFICATION OF ACTIVITIES (cont.)**

Sektor publiczny <i>Public sector</i>						Sektor <i>Private</i>		
razem <i>total</i>	0–9 pracujących <i>employed persons</i>	10–49	50–249	250–999	1000 pracujących i więcej <i>employed persons and more</i>	razem <i>total</i>	0–9 pracujących <i>employed persons</i>	10–49
72	25	39	5	2	1	14532	13772	693
71	26	38	4	2	1	15136	14267	788
-1	1	-1	-1	–	–	604	495	95
98,6	104,0	97,4	80,0	100,0	100,0	104,2	103,6	113,7
97	29	22	17	16	13	51542	50543	832
94	26	23	16	17	12	51015	49903	928
-3	-3	1	-1	1	-1	-527	-640	96
96,9	89,7	104,5	94,1	106,3	92,3	99,0	98,7	111,5
35	13	7	5	5	5	23530	22949	400
33	13	7	4	5	4	22741	22123	425
-2	–	–	-1	–	-1	-789	-826	25
94,3	100,0	100,0	80,0	100,0	80,0	96,6	96,4	106,3
3392	3013	169	140	59	11	126181	122743	2844
3009	2634	176	140	50	9	131355	127639	3056
-383	-379	7	–	-9	-2	5174	4896	212
88,7	87,4	104,1	100,0	84,7	81,8	104,1	104,0	107,5
1458	632	409	293	96	28	2151	2042	93
1424	599	408	291	99	27	2180	2084	82
-34	-33	-1	-2	3	-1	29	42	-11
97,7	94,8	99,8	99,3	103,1	96,4	101,3	102,1	88,2
5719	1584	3290	825	13	7	11081	10699	329
5621	1480	3285	836	12	8	11824	11413	357
-98	-104	-5	11	-1	1	743	714	28
98,3	93,4	99,8	101,3	92,3	114,3	106,7	106,7	108,5
1018	405	376	148	69	20	24677	24197	431
1019	393	388	147	72	19	26028	25481	494
1	-12	12	-1	3	-1	1351	1284	63
100,1	97,0	103,2	99,3	104,3	95,0	105,5	105,3	114,6
878	472	262	119	18	7	44445	42422	1593
872	466	261	121	18	6	45885	43821	1639
-6	-6	-1	2	–	-1	1440	1399	46
99,3	98,7	99,6	101,7	100,0	85,7	103,2	103,3	102,9



prywatny									Lp.
sector									
50–249	250–999	1000 pracujących i więcej <i>employed persons and more</i>	w tym osoby fizyczne prowadzące działalność gospodarczą <i>of which natural persons conducting economic activity</i>						
			razem <i>total</i>	0–9 pracujących <i>employed persons</i>	10–49	50–249	250–999	1000 pracujących i więcej <i>employed persons and more</i>	
49	14	4	10590	10338	241	10	–	1	1
63	14	4	10830	10517	298	14	–	1	2
14	–	–	240	179	57	4	–	–	3
128,6	100,0	100,0	102,3	101,7	123,7	140,0	x	100,0	4
128	30	9	45324	45032	280	10	2	–	5
142	30	12	44657	44304	336	16	1	–	6
14	–	3	-667	-728	56	6	-1	–	7
110,9	100,0	133,3	98,5	98,4	120,0	160,0	50,0	x	8
131	33	17	20107	20063	44	–	–	–	9
137	37	19	19083	19027	56	–	–	–	10
6	4	2	-1024	-1036	12	–	–	–	11
104,6	112,1	111,8	94,9	94,8	127,3	x	x	x	12
502	78	14	84812	84244	532	31	5	–	13
552	93	15	86789	86141	604	38	6	–	14
50	15	1	1977	1897	72	7	1	–	15
110,0	119,2	107,1	102,3	102,3	113,5	122,6	120,0	x	16
13	3	–	34	34	–	–	–	–	17
11	3	–	78	78	–	–	–	–	18
-2	–	–	44	44	–	–	–	–	19
84,6	100,0	x	229,4	229,4	x	x	x	x	20
50	3	–	9380	9249	124	7	–	–	21
49	5	–	9999	9849	141	8	1	–	22
-1	2	–	619	600	17	1	1	–	23
98,0	166,7	x	106,6	106,5	113,7	114,3	x	x	24
40	8	1	22729	22604	120	3	2	–	25
44	7	2	23952	23785	162	4	1	–	26
4	-1	1	1223	1181	42	1	-1	–	27
110,0	87,5	200,0	105,4	105,2	135,0	133,3	50,0	x	28
325	80	25	21978	21824	148	6	–	–	29
320	82	23	22347	22177	163	7	–	–	30
-5	2	-2	369	353	15	1	–	–	31
98,5	102,5	92,0	101,7	101,6	110,1	116,7	x	x	32

TABL. 2. **PODMIOTY GOSPODARKI NARODOWEJ WEDŁUG LICZBY PRACUJĄCYCH ORAZ**  
**ENTITIES OF THE NATIONAL ECONOMY BY NUMBER OF EMPLOYED PERSONS BY**

Lp.	WYSZCZEGÓLNIENIE SPECIFICATION a – 31 XII 2008 b – 31 XII 2009 c – przyrost/spadek increase/decrease d – 2008 = 100	Ogółem Total					
		razem total	0–9 pracujących employed persons	10–49	50–249	250–999	1000 pracujących i więcej employed persons and more
1	<b>O G Ó Ł E M.....</b> a	<b>649354</b>	<b>618833</b>	<b>24529</b>	<b>4879</b>	<b>852</b>	<b>261</b>
2	<b>TOTAL</b> b	<b>646696</b>	<b>614910</b>	<b>25589</b>	<b>5051</b>	<b>880</b>	<b>266</b>
3	c	-2658	-3923	1060	172	28	5
4	d	99,6	99,4	104,3	103,5	103,3	101,9
5	<b>Podregion ciechanowsko-płocki.....</b> a	<b>43867</b>	<b>41427</b>	<b>2001</b>	<b>378</b>	<b>52</b>	<b>9</b>
6	<b>Subregion ciechanowsko-płocki</b> b	<b>43503</b>	<b>40942</b>	<b>2113</b>	<b>391</b>	<b>49</b>	<b>8</b>
7	c	-364	-485	112	13	-3	-1
8	d	99,2	98,8	105,6	103,4	94,2	88,9
	Powiaty: Powiats:						
9	ciechanowski.....	6883	6577	250	51	3	2
10	b	6582	6272	253	52	3	2
11	c	-301	-305	3	1	–	–
12	d	95,6	95,4	101,2	102,0	100,0	100,0
13	gostyniński.....	3285	3109	142	31	3	–
14	b	3176	2997	148	27	4	–
15	c	-109	-112	6	-4	1	–
16	d	96,7	96,4	104,2	87,1	133,3	x
17	mławski.....	4937	4682	206	42	5	2
18	b	4779	4511	218	42	6	2
19	c	-158	-171	12	–	1	–
20	d	96,8	96,3	105,8	100,0	120,0	100,0
21	płocki .....	5600	5257	308	32	3	–
22	b	5771	5415	319	34	3	–
23	c	171	158	11	2	–	–
24	d	103,1	103,0	103,6	106,3	100,0	x
25	płoński.....	5546	5255	257	32	2	–
26	b	5564	5264	264	35	1	–
27	c	18	9	7	3	-1	–
28	d	100,3	100,2	102,7	109,4	50,0	x
29	sierpecki.....	3030	2831	162	32	5	–
30	b	2961	2746	175	36	4	–
31	c	-69	-85	13	4	-1	–
32	d	97,7	97,0	108,0	112,5	80,0	x
33	żuromiński.....	2522	2420	91	10	1	–
34	b	2470	2368	91	10	1	–
35	c	-52	-52	–	–	–	–
36	d	97,9	97,9	100,0	100,0	100,0	x
	Miasto na prawach powiatu City with powiat status						
37	Płock.....	12064	11296	585	148	30	5
38	b	12200	11369	645	155	27	4
39	c	136	73	60	7	-3	-1
40	d	101,1	100,6	110,3	104,7	90,0	80,0

**PODREGIONÓW I POWIATÓW**  
**SUBREGIONS AND POWIATS**

Sektor publiczny <i>Public sector</i>						Sektor <i>Private</i>		
razem <i>total</i>	0–9 pracujących <i>employed persons</i>	10–49	50–249	250–999	1000 pracujących i więcej <i>employed persons and more</i>	razem <i>total</i>	0–9 pracujących <i>employed persons</i>	10–49
13290	6427	4754	1687	314	108	636064	612406	19775
12757	5886	4771	1693	305	102	633939	609024	20818
-533	-541	17	6	-9	-6	-2125	-3382	1043
96,0	91,6	100,4	100,4	97,1	94,4	99,7	99,4	105,3
1646	757	702	170	14	3	42221	40670	1299
1640	743	710	172	13	2	41863	40199	1403
-6	-14	8	2	-1	-1	-358	-471	104
99,6	98,2	101,1	101,2	92,9	66,7	99,2	98,8	108,0
230	97	101	30	1	1	6653	6480	149
230	96	101	31	1	1	6352	6176	152
–	-1	–	1	–	–	-301	-304	3
100,0	99,0	100,0	103,3	100,0	100,0	95,5	95,3	102,0
151	77	59	13	2	–	3134	3032	83
147	73	60	12	2	–	3029	2924	88
-4	-4	1	-1	–	–	-105	-108	5
97,4	94,8	101,7	92,3	100,0	x	96,6	96,4	106,0
200	92	91	15	2	–	4737	4590	115
197	91	89	15	2	–	4582	4420	129
-3	-1	-2	–	–	–	-155	-170	14
98,5	98,9	97,8	100,0	100,0	x	96,7	96,3	112,2
250	107	134	9	–	–	5350	5150	174
252	108	135	9	–	–	5519	5307	184
2	1	1	–	–	–	169	157	10
100,8	100,9	100,7	100,0	x	x	103,2	103,0	105,7
232	104	110	17	1	–	5314	5151	147
232	104	111	16	1	–	5332	5160	153
–	–	1	-1	–	–	18	9	6
100,0	100,0	100,9	94,1	100,0	x	100,3	100,2	104,1
168	82	69	15	2	–	2862	2749	93
170	78	76	15	1	–	2791	2668	99
2	-4	7	–	-1	–	-71	-81	6
101,2	95,1	110,1	100,0	50,0	x	97,5	97,1	106,5
112	49	59	3	1	–	2410	2371	32
109	44	61	3	1	–	2361	2324	30
-3	-5	2	–	–	–	-49	-47	-2
97,3	89,8	103,4	100,0	100,0	x	98,0	98,0	93,8
303	149	79	68	5	2	11761	11147	506
303	149	77	71	5	1	11897	11220	568
–	–	-2	3	–	-1	136	73	62
100,0	100,0	97,5	104,4	100,0	50,0	101,2	100,7	112,3

prywatny sector									Lp.
50-249	250-999	1000 pracujących i więcej employed persons and more	w tym osoby fizyczne prowadzące działalność gospodarczą of which natural persons conducting economic activity					1000 pracujących i więcej employed persons and more	
			razem total	0-9 pracujących employed persons	10-49	50-249	250-999		
3192	538	153	471094	465276	5495	305	16	2	1
3358	575	164	462544	456153	6031	338	20	2	2
166	37	11	-8550	-9123	536	33	4	-	3
105,2	106,9	107,2	98,2	98,0	109,8	110,8	125,0	100,0	4
208	38	6	35050	34399	615	34	2	-	5
219	36	6	34597	33841	710	43	3	-	6
11	-2	-	-453	-558	95	9	1	-	7
105,3	94,7	100,0	98,7	98,4	115,4	126,5	150,0	x	8
21	2	1	5534	5468	63	3	-	-	9
21	2	1	5213	5146	65	2	-	-	10
-	-	-	-321	-322	2	-1	-	-	11
100,0	100,0	100,0	94,2	94,1	103,2	66,7	x	x	12
18	1	-	2676	2637	36	3	-	-	13
15	2	-	2573	2530	40	2	1	-	14
-3	1	-	-103	-107	4	-1	1	-	15
83,3	200,0	x	96,2	95,9	111,1	66,7	x	x	16
27	3	2	4023	3962	56	4	1	-	17
27	4	2	3849	3773	70	5	1	-	18
-	1	-	-174	-189	14	1	-	-	19
100,0	133,3	100,0	95,7	95,2	125,0	125,0	100,0	x	20
23	3	-	4526	4422	98	6	-	-	21
25	3	-	4674	4562	106	6	-	-	22
2	-	-	148	140	8	-	-	-	23
108,7	100,0	x	103,3	103,2	108,2	100,0	x	x	24
15	1	-	4461	4390	67	4	-	-	25
19	-	-	4512	4431	76	5	-	-	26
4	-1	-	51	41	9	1	-	-	27
126,7	x	x	101,1	100,9	113,4	125,0	x	x	28
17	3	-	2447	2385	59	3	-	-	29
21	3	-	2359	2289	63	7	-	-	30
4	-	-	-88	-96	4	4	-	-	31
123,5	100,0	x	96,4	96,0	106,8	233,3	x	x	32
7	-	-	2144	2129	15	-	-	-	33
7	-	-	2091	2078	13	-	-	-	34
-	-	-	-53	-51	-2	-	-	-	35
100,0	x	x	97,5	97,6	86,7	x	x	x	36
80	25	3	9239	9006	221	11	1	-	37
84	22	3	9326	9032	277	16	1	-	38
4	-3	-	87	26	56	5	-	-	39
105,0	88,0	100,0	100,9	100,3	125,3	145,5	100,0	x	40

TABL. 2. **PODMIOTY GOSPODARKI NARODOWEJ WEDŁUG LICZBY PRACUJĄCYCH ORAZ**  
**ENTITIES OF THE NATIONAL ECONOMY BY NUMBER OF EMPLOYED PERSONS BY**

Lp.	WYSZCZEGÓLNIENIE SPECIFICATION a – 31 XII 2008 b – 31 XII 2009 c – przyrost/spadek increase/decrease d – 2008 = 100	Ogółem Total					
		razem total	0–9 pracujących employed persons	10–49	50–249	250–999	1000 pracujących i więcej employed persons and more
1	<b>Podregion ostrołęcko-siedlecki..... a</b>	<b>55950</b>	<b>53543</b>	<b>2020</b>	<b>344</b>	<b>34</b>	<b>9</b>
2	<b>Subregion ostrołęcko-siedlecki b</b>	<b>53871</b>	<b>51354</b>	<b>2123</b>	<b>349</b>	<b>37</b>	<b>8</b>
3	<b>c</b>	<b>-2079</b>	<b>-2189</b>	<b>103</b>	<b>5</b>	<b>3</b>	<b>-1</b>
4	<b>d</b>	<b>96,3</b>	<b>95,9</b>	<b>105,1</b>	<b>101,5</b>	<b>108,8</b>	<b>88,9</b>
	Powiaty: Powiats:						
5	łosicki..... a	2089	1984	97	6	2	–
6	b	2001	1889	103	7	2	–
7	c	-88	-95	6	1	–	–
8	d	95,8	95,2	106,2	116,7	100,0	x
9	makowski..... a	3773	3634	120	18	1	–
10	b	3421	3274	129	17	1	–
11	c	-352	-360	9	-1	–	–
12	d	90,7	90,1	107,5	94,4	100,0	x
13	ostrołęcki ..... a	4533	4347	172	13	–	1
14	b	4012	3819	179	13	–	1
15	c	-521	-528	7	–	–	–
16	d	88,5	87,9	104,1	100,0	x	100,0
17	ostrowski..... a	6122	5899	187	32	3	1
18	b	5864	5639	185	35	4	1
19	c	-258	-260	-2	3	1	–
20	d	95,8	95,6	98,9	109,4	133,3	100,0
21	przasnyski..... a	3547	3398	131	15	3	–
22	b	3231	3074	140	14	3	–
23	c	-316	-324	9	-1	–	–
24	d	91,1	90,5	106,9	93,3	100,0	x
25	pułtuski..... a	3847	3692	130	22	3	–
26	b	3771	3614	132	22	3	–
27	c	-76	-78	2	–	–	–
28	d	98,0	97,9	101,5	100,0	100,0	x
29	siedlecki ..... a	4310	4081	214	13	2	–
30	b	4528	4283	226	16	3	–
31	c	218	202	12	3	1	–
32	d	105,1	104,9	105,6	123,1	150,0	x
33	sokołowski..... a	3514	3328	157	24	4	1
34	b	3511	3324	157	25	4	1
35	c	-3	-4	–	1	–	–
36	d	99,9	99,9	100,0	104,2	100,0	100,0
37	węgrowski..... a	4038	3823	186	27	2	–
38	b	4107	3874	201	29	3	–
39	c	69	51	15	2	1	–
40	d	101,7	101,3	108,1	107,4	150,0	x
41	wyszkowski..... a	6323	6110	176	35	1	1
42	b	5671	5440	193	36	2	–
43	c	-652	-670	17	1	1	-1
44	d	89,7	89,0	109,7	102,9	200,0	x

**PODREGIONÓW I POWIATÓW (cd.)**  
**SUBREGIONS AND POWIATS (cont.)**

Sektor publiczny <i>Public sector</i>						Sektor <i>Private</i>		
razem <i>total</i>	0–9 pracujących <i>employed persons</i>	10–49	50–249	250–999	1000 pracujących i więcej <i>employed persons and more</i>	razem <i>total</i>	0–9 pracujących <i>employed persons</i>	10–49
2127	1035	893	180	15	4	53823	52508	1127
2088	987	906	176	16	3	51783	50367	1217
-39	-48	13	-4	1	-1	-2040	-2141	90
98,2	95,4	101,5	97,8	106,7	75,0	96,2	95,9	108,0
124	69	49	5	1	–	1965	1915	48
124	68	50	5	1	–	1877	1821	53
–	-1	1	–	–	–	-88	-94	5
100,0	98,6	102,0	100,0	100,0	x	95,5	95,1	110,4
164	92	65	6	1	–	3609	3542	55
162	86	69	6	1	–	3259	3188	60
-2	-6	4	–	–	–	-350	-354	5
98,8	93,5	106,2	100,0	100,0	x	90,3	90,0	109,1
251	139	108	4	–	–	4282	4208	64
249	133	112	4	–	–	3763	3686	67
-2	-6	4	–	–	–	-519	-522	3
99,2	95,7	103,7	100,0	x	x	87,9	87,6	104,7
214	100	98	14	2	–	5908	5799	89
212	98	98	14	2	–	5652	5541	87
-2	-2	–	–	–	–	-256	-258	-2
99,1	98,0	100,0	100,0	100,0	x	95,7	95,6	97,8
158	76	73	7	2	–	3389	3322	58
157	73	76	6	2	–	3074	3001	64
-1	-3	3	-1	–	–	-315	-321	6
99,4	96,1	104,1	85,7	100,0	x	90,7	90,3	110,3
143	63	67	12	1	–	3704	3629	63
141	62	66	12	1	–	3630	3552	66
-2	-1	-1	–	–	–	-74	-77	3
98,6	98,4	98,5	100,0	100,0	x	98,0	97,9	104,8
193	104	86	3	–	–	4117	3977	128
195	107	85	3	–	–	4333	4176	141
2	3	-1	–	–	–	216	199	13
101,0	102,9	98,8	100,0	x	x	105,2	105,0	110,2
191	100	76	13	2	–	3323	3228	81
183	90	79	12	2	–	3328	3234	78
-8	-10	3	-1	–	–	5	6	-3
95,8	90,0	103,9	92,3	100,0	x	100,2	100,2	96,3
176	80	82	13	1	–	3862	3743	104
173	74	85	13	1	–	3934	3800	116
-3	-6	3	–	–	–	72	57	12
98,3	92,5	103,7	100,0	100,0	x	101,9	101,5	111,5
183	81	83	18	–	1	6140	6029	93
182	82	81	18	1	–	5489	5358	112
-1	1	-2	–	1	-1	-651	-671	19
99,5	101,2	97,6	100,0	x	x	89,4	88,9	120,4

prywatny sector									Lp.
50-249	250-999	1000 pracujących i więcej employed persons and more	w tym osoby fizyczne prowadzące działalność gospodarczą of which natural persons conducting economic activity					1000 pracujących i więcej employed persons and more	
			razem total	0-9 pracujących employed persons	10-49	50-249	250-999		
164	19	5	45493	44972	490	30	-	1	1
173	21	5	43472	42867	565	38	1	1	2
9	2	-	-2021	-2105	75	8	1	-	3
105,5	110,5	100,0	95,6	95,3	115,3	126,7	x	100,0	4
1	1	-	1676	1660	16	-	-	-	5
2	1	-	1574	1553	21	-	-	-	6
1	-	-	-102	-107	5	-	-	-	7
200,0	100,0	x	93,9	93,6	131,3	x	x	x	8
12	-	-	3142	3120	20	2	-	-	9
11	-	-	2791	2764	24	3	-	-	10
-1	-	-	-351	-356	4	1	-	-	11
91,7	x	x	88,8	88,6	120,0	150,0	x	x	12
9	-	1	3803	3771	30	1	-	1	13
9	-	1	3291	3256	32	2	-	1	14
-	-	-	-512	-515	2	1	-	-	15
100,0	x	100,0	86,5	86,3	106,7	200,0	x	100,0	16
18	1	1	5091	5042	44	5	-	-	17
21	2	1	4820	4772	41	7	-	-	18
3	1	-	-271	-270	-3	2	-	-	19
116,7	200,0	100,0	94,7	94,6	93,2	140,0	x	x	20
8	1	-	2882	2858	23	1	-	-	21
8	1	-	2586	2556	29	1	-	-	22
-	-	-	-296	-302	6	-	-	-	23
100,0	100,0	x	89,7	89,4	126,1	100,0	x	x	24
10	2	-	3171	3138	29	4	-	-	25
10	2	-	3110	3075	31	4	-	-	26
-	-	-	-61	-63	2	-	-	-	27
100,0	100,0	x	98,1	98,0	106,9	100,0	x	x	28
10	2	-	3552	3482	70	-	-	-	29
13	3	-	3724	3643	80	1	-	-	30
3	1	-	172	161	10	1	-	-	31
130,0	150,0	x	104,8	104,6	114,3	x	x	x	32
11	2	1	2786	2751	33	2	-	-	33
13	2	1	2771	2735	34	2	-	-	34
2	-	-	-15	-16	1	-	-	-	35
118,2	100,0	100,0	99,5	99,4	103,0	100,0	x	x	36
14	1	-	3259	3200	53	6	-	-	37
16	2	-	3316	3241	66	8	1	-	38
2	1	-	57	41	13	2	1	-	39
114,3	200,0	x	101,7	101,3	124,5	133,3	x	x	40
17	1	-	5348	5305	41	2	-	-	41
18	1	-	4726	4665	58	3	-	-	42
1	-	-	-622	-640	17	1	-	-	43
105,9	100,0	x	88,4	87,9	141,5	150,0	x	x	44

TABL. 2. **PODMIOTY GOSPODARKI NARODOWEJ WEDŁUG LICZBY PRACUJĄCYCH ORAZ**  
**ENTITIES OF THE NATIONAL ECONOMY BY NUMBER OF EMPLOYED PERSONS BY**

Lp.	WYSZCZEGÓLNIENIE SPECIFICATION a – 31 XII 2008 b – 31 XII 2009 c – przyrost/spadek increase/decrease d – 2008 = 100	Ogółem Total					
		razem total	0–9 pracujących employed persons	10–49	50–249	250–999	1000 pracujących i więcej employed persons and more
<b>Podregion ostrołęcko-siedlecki (dok.)</b>							
<b>Subregion ostrołęcko-siedlecki (cont.)</b>							
Miasta na prawach powiatu:							
<i>Cities with powiat status</i>							
1	Ostrołęka..... a	5840	5621	157	55	5	2
2	b	5665	5437	167	54	5	2
3	c	-175	-184	10	-1	–	–
4	d	97,0	96,7	106,4	98,2	100,0	100,0
5	Siedlce..... a	8014	7626	293	84	8	3
6	b	8089	7687	311	81	7	3
7	c	75	61	18	-3	-1	–
8	d	100,9	100,8	106,1	96,4	87,5	100,0
9	<b>Podregion radomski..... a</b>	<b>52626</b>	<b>50285</b>	<b>1953</b>	<b>344</b>	<b>38</b>	<b>6</b>
10	<b>Subregion radomski</b>	<b>50457</b>	<b>48055</b>	<b>2006</b>	<b>352</b>	<b>38</b>	<b>6</b>
11	c	-2169	-2230	53	8	–	–
12	d	95,9	95,6	102,7	102,3	100,0	100,0
Powiaty: Powiats:							
13	białobrzeski..... a	3356	3223	117	16	–	–
14	b	2511	2377	118	16	–	–
15	c	-845	-846	1	–	–	–
16	d	74,8	73,8	100,9	100,0	x	x
17	kozienicki..... a	4158	3951	171	30	5	1
18	b	3917	3706	173	32	4	2
19	c	-241	-245	2	2	-1	1
20	d	94,2	93,8	101,2	106,7	80,0	200,0
21	lipski..... a	2608	2491	102	12	3	–
22	b	2552	2431	107	11	3	–
23	c	-56	-60	5	-1	–	–
24	d	97,9	97,6	104,9	91,7	100,0	x
25	przysuski..... a	3096	2980	102	14	–	–
26	b	2567	2439	114	14	–	–
27	c	-529	-541	12	–	–	–
28	d	82,9	81,8	111,8	100,0	x	x
29	radomski..... a	9349	8861	421	63	4	–
30	b	9297	8804	424	65	4	–
31	c	-52	-57	3	2	–	–
32	d	99,4	99,4	100,7	103,2	100,0	x
33	sztybowiecki..... a	3161	3043	102	14	2	–
34	b	2667	2542	107	16	2	–
35	c	-494	-501	5	2	–	–
36	d	84,4	83,5	104,9	114,3	100,0	x
37	zwoleński..... a	2104	2003	85	15	1	–
38	b	1893	1791	88	13	1	–
39	c	-211	-212	3	-2	–	–
40	d	90,0	89,4	103,5	86,7	100,0	x



**PODREGIONÓW I POWIATÓW (cd.)**  
**SUBREGIONS AND POWIATS (cont.)**

Sektor publiczny <i>Public sector</i>						Sektor <i>Private</i>		
razem <i>total</i>	0–9 pracujących <i>employed persons</i>	10–49	50–249	250–999	1000 pracujących i więcej <i>employed persons and more</i>	razem <i>total</i>	0–9 pracujących <i>employed persons</i>	10–49
135	42	53	35	4	1	5705	5579	104
127	36	52	34	4	1	5538	5401	115
-8	-6	-1	-1	-	-	-167	-178	11
94,1	85,7	98,1	97,1	100,0	100,0	97,1	96,8	110,6
195	89	53	50	1	2	7819	7537	240
183	78	53	49	1	2	7906	7609	258
-12	-11	-	-1	-	-	87	72	18
93,8	87,6	100,0	98,0	100,0	100,0	101,1	101,0	107,5
<b>1450</b>	<b>603</b>	<b>658</b>	<b>161</b>	<b>23</b>	<b>5</b>	<b>51176</b>	<b>49682</b>	<b>1295</b>
<b>1423</b>	<b>578</b>	<b>653</b>	<b>164</b>	<b>23</b>	<b>5</b>	<b>49034</b>	<b>47477</b>	<b>1353</b>
<b>-27</b>	<b>-25</b>	<b>-5</b>	<b>3</b>	<b>-</b>	<b>-</b>	<b>-2142</b>	<b>-2205</b>	<b>58</b>
<b>98,1</b>	<b>95,9</b>	<b>99,2</b>	<b>101,9</b>	<b>100,0</b>	<b>100,0</b>	<b>95,8</b>	<b>95,6</b>	<b>104,5</b>
105	49	47	9	-	-	3251	3174	70
104	46	49	9	-	-	2407	2331	69
-1	-3	2	-	-	-	-844	-843	-1
99,0	93,9	104,3	100,0	x	x	74,0	73,4	98,6
160	67	77	13	2	1	3998	3884	94
162	67	77	15	2	1	3755	3639	96
2	-	-	2	-	-	-243	-245	2
101,3	100,0	100,0	115,4	100,0	100,0	93,9	93,7	102,1
129	58	65	5	1	-	2479	2433	37
129	56	67	5	1	-	2423	2375	40
-	-2	2	-	-	-	-56	-58	3
100,0	96,6	103,1	100,0	100,0	x	97,7	97,6	108,1
156	79	70	7	-	-	2940	2901	32
154	77	70	7	-	-	2413	2362	44
-2	-2	-	-	-	-	-527	-539	12
98,7	97,5	100,0	100,0	x	x	82,1	81,4	137,5
299	110	157	28	4	-	9050	8751	264
299	110	157	28	4	-	8998	8694	267
-	-	-	-	-	-	-52	-57	3
100,0	100,0	100,0	100,0	100,0	x	99,4	99,3	101,1
99	37	52	8	2	-	3062	3006	50
102	39	53	8	2	-	2565	2503	54
3	2	1	-	-	-	-497	-503	4
103,0	105,4	101,9	100,0	100,0	x	83,8	83,3	108,0
96	44	47	4	1	-	2008	1959	38
86	35	46	4	1	-	1807	1756	42
-10	-9	-1	-	-	-	-201	-203	4
89,6	79,5	97,9	100,0	100,0	x	90,0	89,6	110,5

prywatny sector									Lp.
50-249	250-999	1000 pracujących i więcej employed persons and more	w tym osoby fizyczne prowadzące działalność gospodarczą of which natural persons conducting economic activity					1000 pracujących i więcej employed persons and more	
			razem total	0-9 pracujących employed persons	10-49	50-249	250-999		
20	1	1	4612	4583	26	3	-	-	1
20	1	1	4512	4473	36	3	-	-	2
-	-	-	-100	-110	10	-	-	-	3
100,0	100,0	100,0	97,8	97,6	138,5	100,0	x	x	4
34	7	1	6171	6062	105	4	-	-	5
32	6	1	6251	6134	113	4	-	-	6
-2	-1	-	80	72	8	-	-	-	7
94,1	85,7	100,0	101,3	101,2	107,6	100,0	x	x	8
<b>183</b>	<b>15</b>	<b>1</b>	<b>43117</b>	<b>42529</b>	<b>547</b>	<b>38</b>	<b>3</b>	-	9
<b>188</b>	<b>15</b>	<b>1</b>	<b>40921</b>	<b>40273</b>	<b>601</b>	<b>43</b>	<b>4</b>	-	10
<b>5</b>	-	-	<b>-2196</b>	<b>-2256</b>	<b>54</b>	<b>5</b>	<b>1</b>	-	11
<b>102,7</b>	<b>100,0</b>	<b>100,0</b>	<b>94,9</b>	<b>94,7</b>	<b>109,9</b>	<b>113,2</b>	<b>133,3</b>	<b>x</b>	12
7	-	-	2831	2788	38	5	-	-	13
7	-	-	1955	1916	35	4	-	-	14
-	-	-	-876	-872	-3	-1	-	-	15
100,0	x	x	69,1	68,7	92,1	80,0	x	x	16
17	3	-	3367	3328	37	1	1	-	17
17	2	1	3137	3096	39	1	1	-	18
-	-1	1	-230	-232	2	-	-	-	19
100,0	66,7	x	93,2	93,0	105,4	100,0	100,0	x	20
7	2	-	2194	2174	17	2	1	-	21
6	2	-	2132	2109	20	2	1	-	22
-1	-	-	-62	-65	3	-	-	-	23
85,7	100,0	x	97,2	97,0	117,6	100,0	100,0	x	24
7	-	-	2636	2622	13	1	-	-	25
7	-	-	2121	2094	25	2	-	-	26
-	-	-	-515	-528	12	1	-	-	27
100,0	x	x	80,5	79,9	192,3	200,0	x	x	28
35	-	-	7818	7675	136	7	-	-	29
37	-	-	7731	7580	142	9	-	-	30
2	-	-	-87	-95	6	2	-	-	31
105,7	x	x	98,9	98,8	104,4	128,6	x	x	32
6	-	-	2691	2663	27	1	-	-	33
8	-	-	2189	2159	27	3	-	-	34
2	-	-	-502	-504	-	2	-	-	35
133,3	x	x	81,3	81,1	100,0	300,0	x	x	36
11	-	-	1789	1770	17	2	-	-	37
9	-	-	1588	1567	19	2	-	-	38
-2	-	-	-201	-203	2	-	-	-	39
81,8	x	x	88,8	88,5	111,8	100,0	x	x	40

TABL. 2. **PODMIOTY GOSPODARKI NARODOWEJ WEDŁUG LICZBY PRACUJĄCYCH ORAZ**  
**ENTITIES OF THE NATIONAL ECONOMY BY NUMBER OF EMPLOYED PERSONS BY**

Lp.	WYSZCZEGÓLNIENIE SPECIFICATION a – 31 XII 2008 b – 31 XII 2009 c – przyrost/spadek increase/decrease d – 2008 = 100	Ogółem Total					
		razem total	0–9 pracujących employed persons	10–49	50–249	250–999	1000 pracujących i więcej employed persons and more
<b>Podregion radomski (dok.)</b>							
<b>Subregion radomski (cont.)</b>							
Miasto na prawach powiatu City with powiat status							
1	Radom..... a	24794	23733	853	180	23	5
2	b	25053	23965	875	185	24	4
3	c	259	232	22	5	1	-1
4	d	101,0	101,0	102,6	102,8	104,3	80,0
5	<b>Podregion m.st. Warszawa..... a</b>	<b>324282</b>	<b>308138</b>	<b>12560</b>	<b>2771</b>	<b>596</b>	<b>217</b>
6	<b>Subregion m.st. Warszawa</b>	<b>328317</b>	<b>311532</b>	<b>13048</b>	<b>2894</b>	<b>620</b>	<b>223</b>
7	c	4035	3394	488	123	24	6
8	d	101,2	101,1	103,9	104,4	104,0	102,8
Miasto na prawach powiatu City with powiat status							
9	m.st. Warszawa..... a	324282	308138	12560	2771	596	217
10	b	328317	311532	13048	2894	620	223
11	c	4035	3394	488	123	24	6
12	d	101,2	101,1	103,9	104,4	104,0	102,8
13	<b>Podregion warszawski wschodni..... a</b>	<b>76926</b>	<b>73724</b>	<b>2682</b>	<b>462</b>	<b>53</b>	<b>5</b>
14	<b>Subregion warszawski wschodni</b>	<b>75451</b>	<b>72134</b>	<b>2788</b>	<b>467</b>	<b>57</b>	<b>5</b>
15	c	-1475	-1590	106	5	4	-
16	d	98,1	97,8	104,0	101,1	107,5	100,0
Powiaty: Powiats:							
17	garwoliński..... a	6848	6505	295	42	5	1
18	b	6646	6296	299	44	6	1
19	c	-202	-209	4	2	1	-
20	d	97,1	96,8	101,4	104,8	120,0	100,0
21	legionowski..... a	13590	13166	354	66	4	-
22	b	13555	13131	354	66	4	-
23	c	-35	-35	-	-	-	-
24	d	99,7	99,7	100,0	100,0	100,0	x
25	miński..... a	12173	11645	445	75	8	-
26	b	11905	11347	471	79	8	-
27	c	-268	-298	26	4	-	-
28	d	97,8	97,4	105,8	105,3	100,0	x
29	nowodworski..... a	7200	6865	261	63	10	1
30	b	6456	6114	274	56	11	1
31	c	-744	-751	13	-7	1	-
32	d	89,7	89,1	105,0	88,9	110,0	100,0
33	otwocki..... a	13791	13128	558	91	13	1
34	b	13597	12909	581	92	14	1
35	c	-194	-219	23	1	1	-
36	d	98,6	98,3	104,1	101,1	107,7	100,0
37	wołomiński..... a	23324	22415	769	125	13	2
38	b	23292	22337	809	130	14	2
39	c	-32	-78	40	5	1	-
40	d	99,9	99,7	105,2	104,0	107,7	100,0

**PODREGIONÓW I POWIATÓW (cd.)**  
**SUBREGIONS AND POWIATS (cont.)**

Sektor publiczny <i>Public sector</i>						Sektor <i>Private</i>		
razem <i>total</i>	0–9 pracujących <i>employed persons</i>	10–49	50–249	250–999	1000 pracujących i więcej <i>employed persons and more</i>	razem <i>total</i>	0–9 pracujących <i>employed persons</i>	10–49
406	159	143	87	13	4	24388	23574	710
387	148	134	88	13	4	24666	23817	741
-19	-11	-9	1	-	-	278	243	31
95,3	93,1	93,7	101,1	100,0	100,0	101,1	101,0	104,4
<b>4703</b>	<b>2540</b>	<b>1120</b>	<b>741</b>	<b>207</b>	<b>95</b>	<b>319579</b>	<b>305598</b>	<b>11440</b>
<b>4410</b>	<b>2256</b>	<b>1116</b>	<b>749</b>	<b>199</b>	<b>90</b>	<b>323907</b>	<b>309276</b>	<b>11932</b>
<b>-293</b>	<b>-284</b>	<b>-4</b>	<b>8</b>	<b>-8</b>	<b>-5</b>	<b>4328</b>	<b>3678</b>	<b>492</b>
<b>93,8</b>	<b>88,8</b>	<b>99,6</b>	<b>101,1</b>	<b>96,1</b>	<b>94,7</b>	<b>101,4</b>	<b>101,2</b>	<b>104,3</b>
4703	2540	1120	741	207	95	319579	305598	11440
4410	2256	1116	749	199	90	323907	309276	11932
-293	-284	-4	8	-8	-5	4328	3678	492
93,8	88,8	99,6	101,1	96,1	94,7	101,4	101,2	104,3
<b>1744</b>	<b>775</b>	<b>731</b>	<b>210</b>	<b>28</b>	<b>-</b>	<b>75182</b>	<b>72949</b>	<b>1951</b>
<b>1631</b>	<b>673</b>	<b>722</b>	<b>208</b>	<b>28</b>	<b>-</b>	<b>73820</b>	<b>71461</b>	<b>2066</b>
<b>-113</b>	<b>-102</b>	<b>-9</b>	<b>-2</b>	<b>-</b>	<b>-</b>	<b>-1362</b>	<b>-1488</b>	<b>115</b>
<b>93,5</b>	<b>86,8</b>	<b>98,8</b>	<b>99,0</b>	<b>100,0</b>	<b>x</b>	<b>98,2</b>	<b>98,0</b>	<b>105,9</b>
332	162	146	22	2	-	6516	6343	149
291	125	140	24	2	-	6355	6171	159
-41	-37	-6	2	-	-	-161	-172	10
87,7	77,2	95,9	109,1	100,0	x	97,5	97,3	106,7
230	118	76	33	3	-	13360	13048	278
226	117	73	34	2	-	13329	13014	281
-4	-1	-3	1	-1	-	-31	-34	3
98,3	99,2	96,1	103,0	66,7	x	99,8	99,7	101,1
315	146	131	33	5	-	11858	11499	314
307	138	130	34	5	-	11598	11209	341
-8	-8	-1	1	-	-	-260	-290	27
97,5	94,5	99,2	103,0	100,0	x	97,8	97,5	108,6
251	125	91	29	6	-	6949	6740	170
191	67	92	26	6	-	6265	6047	182
-60	-58	1	-3	-	-	-684	-693	12
76,1	53,6	101,1	89,7	100,0	x	90,2	89,7	107,1
259	84	130	37	8	-	13532	13044	428
260	93	121	37	9	-	13337	12816	460
1	9	-9	-	1	-	-195	-228	32
100,4	110,7	93,1	100,0	112,5	x	98,6	98,3	107,5
357	140	157	56	4	-	22967	22275	612
356	133	166	53	4	-	22936	22204	643
-1	-7	9	-3	-	-	-31	-71	31
99,7	95,0	105,7	94,6	100,0	x	99,9	99,7	105,1

prywatny sector									Lp.
50-249	250-999	1000 pracujących i więcej employed persons and more	w tym osoby fizyczne prowadzące działalność gospodarczą of which natural persons conducting economic activity					1000 pracujących i więcej employed persons and more	
			razem total	0-9 pracujących employed persons	10-49	50-249	250-999		
93	10	1	19791	19509	262	19	1	-	1
97	11	-	20068	19752	294	20	2	-	2
4	1	-1	277	243	32	1	1	-	3
104,3	110,0	x	101,4	101,2	112,2	105,3	200,0	x	4
<b>2030</b>	<b>389</b>	<b>122</b>	<b>210602</b>	<b>208372</b>	<b>2119</b>	<b>106</b>	<b>5</b>	-	<b>5</b>
<b>2145</b>	<b>421</b>	<b>133</b>	<b>209964</b>	<b>207578</b>	<b>2272</b>	<b>110</b>	<b>4</b>	-	<b>6</b>
<b>115</b>	<b>32</b>	<b>11</b>	<b>-638</b>	<b>-794</b>	<b>153</b>	<b>4</b>	<b>-1</b>	-	<b>7</b>
<b>105,7</b>	<b>108,2</b>	<b>109,0</b>	<b>99,7</b>	<b>99,6</b>	<b>107,2</b>	<b>103,8</b>	<b>80,0</b>	x	<b>8</b>
2030	389	122	210602	208372	2119	106	5	-	9
2145	421	133	209964	207578	2272	110	4	-	10
115	32	11	-638	-794	153	4	-1	-	11
105,7	108,2	109,0	99,7	99,6	107,2	103,8	80,0	x	12
<b>252</b>	<b>25</b>	<b>5</b>	<b>62941</b>	<b>62077</b>	<b>814</b>	<b>49</b>	-	<b>1</b>	<b>13</b>
<b>259</b>	<b>29</b>	<b>5</b>	<b>61067</b>	<b>60135</b>	<b>882</b>	<b>48</b>	<b>1</b>	<b>1</b>	<b>14</b>
<b>7</b>	<b>4</b>	-	<b>-1874</b>	<b>-1942</b>	<b>68</b>	<b>-1</b>	<b>1</b>	-	<b>15</b>
<b>102,8</b>	<b>116,0</b>	<b>100,0</b>	<b>97,0</b>	<b>96,9</b>	<b>108,4</b>	<b>98,0</b>	<b>x</b>	<b>100,0</b>	<b>16</b>
20	3	1	5703	5625	75	3	-	-	17
20	4	1	5513	5425	85	3	-	-	18
-	1	-	-190	-200	10	-	-	-	19
100,0	133,3	100,0	96,7	96,4	113,3	100,0	x	x	20
33	1	-	10956	10837	115	4	-	-	21
32	2	-	10840	10724	112	4	-	-	22
-1	1	-	-116	-113	-3	-	-	-	23
97,0	200,0	x	98,9	99,0	97,4	100,0	x	x	24
42	3	-	10012	9862	140	10	-	-	25
45	3	-	9711	9540	160	11	-	-	26
3	-	-	-301	-322	20	1	-	-	27
107,1	100,0	x	97,0	96,7	114,3	110,0	x	x	28
34	4	1	5899	5835	57	7	-	-	29
30	5	1	5132	5061	65	5	1	-	30
-4	1	-	-767	-774	8	-2	1	-	31
88,2	125,0	100,0	87,0	86,7	114,0	71,4	x	x	32
54	5	1	11091	10899	182	10	-	-	33
55	5	1	10827	10613	204	10	-	-	34
1	-	-	-264	-286	22	-	-	-	35
101,9	100,0	100,0	97,6	97,4	112,1	100,0	x	x	36
69	9	2	19280	19019	245	15	-	1	37
77	10	2	19044	18772	256	15	-	1	38
8	1	-	-236	-247	11	-	-	-	39
111,6	111,1	100,0	98,8	98,7	104,5	100,0	x	100,0	40

TABL. 2. **PODMIOTY GOSPODARKI NARODOWEJ WEDŁUG LICZBY PRACUJĄCYCH ORAZ**  
**ENTITIES OF THE NATIONAL ECONOMY BY NUMBER OF EMPLOYED PERSONS BY**

Lp.	WYSZCZEGÓLNIENIE SPECIFICATION a – 31 XII 2008 b – 31 XII 2009 c – przyrost/spadek increase/decrease d – 2008 = 100	Ogółem Total					
		razem total	0–9 pracujących employed persons	10–49	50–249	250–999	1000 pracujących i więcej employed persons and more
1	<b>Podregion warszawski zachodni..... a</b>	<b>95703</b>	<b>91716</b>	<b>3313</b>	<b>580</b>	<b>79</b>	<b>15</b>
2	<b>Subregion warszawski zachodni b</b>	<b>95097</b>	<b>90893</b>	<b>3511</b>	<b>598</b>	<b>79</b>	<b>16</b>
3	<b>c</b>	<b>-606</b>	<b>-823</b>	<b>198</b>	<b>18</b>	<b>–</b>	<b>1</b>
4	<b>d</b>	<b>99,4</b>	<b>99,1</b>	<b>106,0</b>	<b>103,1</b>	<b>100,0</b>	<b>106,7</b>
	Powiaty: Powiats:						
5	grodziski..... a	9979	9542	366	65	4	2
6	b	10183	9731	377	68	5	2
7	c	204	189	11	3	1	–
8	d	102,0	102,0	103,0	104,6	125,0	100,0
9	grójecki..... a	9060	8733	281	40	6	–
10	b	8166	7817	298	45	6	–
11	c	-894	-916	17	5	–	–
12	d	90,1	89,5	106,0	112,5	100,0	x
13	piaseczyński..... a	21620	20671	803	124	18	4
14	b	22109	21107	853	127	17	5
15	c	489	436	50	3	-1	1
16	d	102,3	102,1	106,2	102,4	94,4	125,0
17	pruszkowski..... a	23275	22348	769	132	24	2
18	b	23716	22708	839	143	23	3
19	c	441	360	70	11	-1	1
20	d	101,9	101,6	109,1	108,3	95,8	150,0
21	sochaczewski..... a	8801	8446	283	63	7	2
22	b	8338	7964	304	61	7	2
23	c	-463	-482	21	-2	–	–
24	d	94,7	94,3	107,4	96,8	100,0	100,0
25	warszawski zachodni..... a	14556	13843	591	104	14	4
26	b	14364	13634	609	103	15	3
27	c	-192	-209	18	-1	1	-1
28	d	98,7	98,5	103,0	99,0	107,1	75,0
29	żyrardowski..... a	8412	8133	220	52	6	1
30	b	8221	7932	231	51	6	1
31	c	-191	-201	11	-1	–	–
32	d	97,7	97,5	105,0	98,1	100,0	100,0

**PODREGIONÓW I POWIATÓW (dok.)**  
**SUBREGIONS AND POWIATS (cont.)**

Sektor publiczny <i>Public sector</i>						Sektor <i>Private</i>		
razem <i>total</i>	0–9 pracujących <i>employed persons</i>	10–49	50–249	250–999	1000 pracujących i więcej <i>employed persons and more</i>	razem <i>total</i>	0–9 pracujących <i>employed persons</i>	10–49
<b>1620</b>	<b>717</b>	<b>650</b>	<b>225</b>	<b>27</b>	<b>1</b>	<b>94083</b>	<b>90999</b>	<b>2663</b>
<b>1565</b>	<b>649</b>	<b>664</b>	<b>224</b>	<b>26</b>	<b>2</b>	<b>93532</b>	<b>90244</b>	<b>2847</b>
<b>-55</b>	<b>-68</b>	<b>14</b>	<b>-1</b>	<b>-1</b>	<b>1</b>	<b>-551</b>	<b>-755</b>	<b>184</b>
<b>96,6</b>	<b>90,5</b>	<b>102,2</b>	<b>99,6</b>	<b>96,3</b>	<b>200,0</b>	<b>99,4</b>	<b>99,2</b>	<b>106,9</b>
157	57	73	26	1	–	9822	9485	293
151	50	73	27	1	–	10032	9681	304
-6	-7	–	1	–	–	210	196	11
96,2	87,7	100,0	103,8	100,0	x	102,1	102,1	103,8
243	118	104	17	4	–	8817	8615	177
242	111	107	20	4	–	7924	7706	191
-1	-7	3	3	–	–	-893	-909	14
99,6	94,1	102,9	117,6	100,0	x	89,9	89,4	107,9
285	109	127	46	3	–	21335	20562	676
287	105	132	46	4	–	21822	21002	721
2	-4	5	–	1	–	487	440	45
100,7	96,3	103,9	100,0	133,3	x	102,3	102,1	106,7
238	82	96	50	9	1	23037	22266	673
229	73	96	50	8	2	23487	22635	743
-9	-9	–	–	-1	1	450	369	70
96,2	89,0	100,0	100,0	88,9	200,0	102,0	101,7	110,4
222	113	83	24	2	–	8579	8333	200
189	76	89	22	2	–	8149	7888	215
-33	-37	6	-2	–	–	-430	-445	15
85,1	67,3	107,2	91,7	100,0	x	95,0	94,7	107,5
200	75	87	32	6	–	14356	13768	504
193	71	87	30	5	–	14171	13563	522
-7	-4	–	-2	-1	–	-185	-205	18
96,5	94,7	100,0	93,8	83,3	x	98,7	98,5	103,6
275	163	80	30	2	–	8137	7970	140
274	163	80	29	2	–	7947	7769	151
-1	–	–	-1	–	–	-190	-201	11
99,6	100,0	100,0	96,7	100,0	x	97,7	97,5	107,9

prywatny sector									Lp.
50-249	250-999	1000 pracujących i więcej employed persons and more	w tym osoby fizyczne prowadzące działalność gospodarczą of which natural persons conducting economic activity					1000 pracujących i więcej employed persons and more	
			razem total	0-9 pracujących employed persons	10-49	50-249	250-999		
355	52	14	73891	72927	910	48	6	-	1
374	53	14	72523	71459	1001	56	7	-	2
19	1	-	-1368	-1468	91	8	1	-	3
105,4	101,9	100,0	98,1	98,0	110,0	116,7	116,7	x	4
39	3	2	8120	7979	134	7	-	-	5
41	4	2	8262	8112	141	9	-	-	6
2	1	-	142	133	7	2	-	-	7
105,1	133,3	100,0	101,7	101,7	105,2	128,6	x	x	8
23	2	-	7355	7286	66	3	-	-	9
25	2	-	6432	6353	74	5	-	-	10
2	-	-	-923	-933	8	2	-	-	11
108,7	100,0	x	87,5	87,2	112,1	166,7	x	x	12
78	15	4	15591	15364	218	6	3	-	13
81	13	5	15721	15471	241	6	3	-	14
3	-2	1	130	107	23	-	-	-	15
103,8	86,7	125,0	100,8	100,7	110,6	100,0	100,0	x	16
82	15	1	17767	17550	207	9	1	-	17
93	15	1	18082	17832	236	12	2	-	18
11	-	-	315	282	29	3	1	-	19
113,4	100,0	100,0	101,8	101,6	114,0	133,3	200,0	x	20
39	5	2	7139	7052	78	8	1	-	21
39	5	2	6627	6524	92	10	1	-	22
-	-	-	-512	-528	14	2	-	-	23
100,0	100,0	100,0	92,8	92,5	117,9	125,0	100,0	x	24
72	8	4	10861	10690	157	13	1	-	25
73	10	3	10557	10390	155	11	1	-	26
1	2	-1	-304	-300	-2	-2	-	-	27
101,4	125,0	75,0	97,2	97,2	98,7	84,6	100,0	x	28
22	4	1	7058	7006	50	2	-	-	29
22	4	1	6842	6777	62	3	-	-	30
-	-	-	-216	-229	12	1	-	-	31
100,0	100,0	100,0	96,9	96,7	124,0	150,0	x	x	32



**TABL. 3. PODMIOTY GOSPODARKI NARODOWEJ WEDŁUG SEKTORÓW WŁASNOŚCI, WYBRANYCH FORM PRAWNYCH ORAZ SEKCJI POLSKIEJ KLASYFIKACJI DZIAŁALNOŚCI**  
**ENTITIES OF THE NATIONAL ECONOMY BY OWNERSHIP SECTORS, SELECTED LEGAL STATUS AND BY SECTIONS OF THE POLISH CLASSIFICATION OF ACTIVITIES**

WYSZCZEGÓLNIENIE SPECIFICATION		Ogółem Total	Sektor publiczny Public sector	Sektor prywatny Private sector	Z liczby ogółem Of total number			
					spółki companies	spółdzielnie co-operatives	fundacje, stowarzyszenia i organizacje społeczne foundations, associations and social organisations	osoby fizyczne prowadzące działalność gospodarczą natural persons conducting economic activity
a – 31 XII 2008								
b – 31 XII 2009								
c – przyrost/spadek increase/decrease								
d – 2008 = 100								
<b>OGÓŁEM.....</b>	<b>a</b>	<b>649354</b>	<b>13290</b>	<b>636064</b>	<b>130423</b>	<b>3174</b>	<b>15661</b>	<b>471094</b>
<b>TOTAL</b>	<b>b</b>	<b>646696</b>	<b>12757</b>	<b>633939</b>	<b>135146</b>	<b>3156</b>	<b>16501</b>	<b>462544</b>
	<b>c</b>	<b>-2658</b>	<b>-533</b>	<b>-2125</b>	<b>4723</b>	<b>-18</b>	<b>840</b>	<b>-8550</b>
	<b>d</b>	<b>99,6</b>	<b>96,0</b>	<b>99,7</b>	<b>103,6</b>	<b>99,4</b>	<b>105,4</b>	<b>98,2</b>
w tym: of which:								
Rolnictwo, łowiectwo i leśnictwo .....	a	13275	58	13217	865	320	368	11603
Agriculture, hunting and forestry	b	13342	58	13284	933	307	369	11619
	c	67	–	67	68	-13	1	16
	d	100,5	100,0	100,5	107,9	95,9	100,3	100,1
Rybacktvo .....	a	59	–	59	23	1	–	35
Fishing	b	67	–	67	21	1	–	45
	c	8	–	8	-2	–	–	10
	d	113,6	x	113,6	91,3	100,0	x	128,6
Przemysł.....	a	63502	340	63162	18456	293	9	44398
Industry	b	61455	343	61112	18741	290	12	42062
	c	-2047	3	-2050	285	-3	3	-2336
	d	96,8	100,9	96,8	101,5	99,0	133,3	94,7
górnictwo .....	a	453	4	449	231	–	–	217
mining and quarrying	b	510	3	507	270	–	–	234
	c	57	-1	58	39	–	–	17
	d	112,6	75,0	112,9	116,9	x	x	107,8
przetwórstwo przemysłowe.....	a	62391	187	62204	17756	293	9	44068
manufacturing	b	60142	179	59963	17893	290	12	41689
	c	-2249	-8	-2241	137	-3	3	-2379
	d	96,4	95,7	96,4	100,8	99,0	133,3	94,6
wytwarzanie i zaopatrywanie w energię elektryczną, gaz, wodę	a	658	149	509	469	–	–	113
electricity, gas and water supply	b	803	161	642	578	–	–	139
	c	145	12	133	109	–	–	26
	d	122,0	108,1	126,1	123,2	x	x	123,0
Budownictwo .....	a	66452	114	66338	11037	161	1	55128
Construction	b	65379	108	65271	11168	162	1	53923
	c	-1073	-6	-1067	131	1	–	-1205
	d	98,4	94,7	98,4	101,2	100,6	100,0	97,8
Handel i naprawy <sup>Δ</sup> .....	a	195209	108	195101	49327	400	8	144970
Trade and repair <sup>Δ</sup>	b	188068	104	187964	50003	397	7	137151
	c	-7141	-4	-7137	676	-3	-1	-7819
	d	96,3	96,3	96,3	101,4	99,3	87,5	94,6

**TABL. 3. PODMIOTY GOSPODARKI NARODOWEJ WEDŁUG SEKTORÓW WŁASNOŚCI, WYBRANYCH FORM PRAWNYCH ORAZ SEKCJI POLSKIEJ KLASYFIKACJI DZIAŁALNOŚCI (dok.)**  
**ENTITIES OF THE NATIONAL ECONOMY BY OWNERSHIP SECTORS, SELECTED LEGAL STATUS AND BY SECTIONS OF THE POLISH CLASSIFICATION OF ACTIVITIES (cont.)**

WYSZCZEGÓLNIENIE SPECIFICATION		Ogółem Total	Sektor publiczny Public sector	Sektor prywatny Private sector	Z liczby ogółem Of total number			
					spółki companies	spółdzielnie co-operatives	fundacje, stowarzyszenia i organizacje społeczne foundations, associations and social organisations	osoby fizyczne prowadzące działalność gospodarczą natural persons conducting economic activity
a – 31 XII 2008								
b – 31 XII 2009								
c – przyrost/spadek increase/decrease								
d – 2008 = 100								
Hotele i restauracje .....	a	14604	72	14532	3936	9	1	10590
<i>Hotels and restaurants</i>	b	15207	71	15136	4301	9	1	10830
	c	603	-1	604	365	-	-	240
	d	104,1	98,6	104,2	109,3	100,0	100,0	102,3
Transport, gospodarka magazynowa i łączność	a	51639	97	51542	6168	30	2	45324
<i>Transport, storage and communi- cation</i>	b	51109	94	51015	6297	30	4	44657
	c	-530	-3	-527	129	-	2	-667
	d	99,0	96,9	99,0	102,1	100,0	200,0	98,5
Pośrednictwo finansowe .....	a	23565	35	23530	2794	122	123	20107
<i>Financial intermediation</i>	b	22774	33	22741	2984	121	121	19083
	c	-791	-2	-789	190	-1	-2	-1024
	d	96,6	94,3	96,6	106,8	99,2	98,4	94,9
Obsługa nieruchomości i firm <sup>Δ</sup> .....	a	129573	3392	126181	30388	1781	30	84812
<i>Real estate, renting and business activities</i>	b	134364	3009	131355	32788	1785	31	86789
	c	4791	-383	5174	2400	4	1	1977
	d	103,7	88,7	104,1	107,9	100,2	103,3	102,3
Administracja publiczna i obrona narodowa; obowiązkowe ubezpieczenia społeczne i zdrowotne <sup>Δ</sup>	a	3609	1458	2151	12	-	1986	34
<i>Public administration and defence; compulsory social security</i>	b	3604	1424	2180	13	-	1990	78
	c	-5	-34	29	1	-	4	44
	d	99,9	97,7	101,3	108,3	x	100,2	229,4
Edukacja.....	a	16800	5719	11081	1523	11	27	9380
<i>Education</i>	b	17445	5621	11824	1652	11	29	9999
	c	645	-98	743	129	-	2	619
	d	103,8	98,3	106,7	108,5	100,0	107,4	106,6
Ochrona zdrowia i pomoc społeczna	a	25695	1018	24677	1888	15	25	22729
<i>Health and social work</i>	b	27047	1019	26028	2025	15	22	23952
	c	1352	1	1351	137	-	-3	1223
	d	105,3	100,1	105,5	107,3	100,0	88,0	105,4
Działalność usługowa komunalna, społeczna i indywidualna, pozostała	a	45323	878	44445	4001	31	13081	21978
<i>Other community, social and personal service activities</i>	b	46757	872	45885	4215	28	13914	22347
	c	1434	-6	1440	214	-3	833	369
	d	103,2	99,3	103,2	105,3	90,3	106,4	101,7

**TABL. 4. PODMIOTY GOSPODARKI NARODOWEJ NOWO ZAREJESTROWANE WEDŁUG WYBRANYCH FORM PRAWNYCH ORAZ SEKCJI POLSKIEJ KLASYFIKACJI DZIAŁALNOŚCI**  
**NEWLY CREATED ENTITIES OF THE NATIONAL ECONOMY BY SELECTED LEGAL STATUS AND BY SECTIONS OF THE POLISH CLASSIFICATION OF ACTIVITIES**

WYSZCZEGÓLNIENIE SPECIFICATION a – 2008 b – 2009 c – 2008 = 100	Ogółem Grand total	przedsiębiorstwa państwowe state owned enterprises	W tym Of which						osoby fizyczne prowadzące działalność gospodarczą natural persons conducting economic activity
			razem total	spółki companies			spółdzielnie co-operatives		
				razem total	w tym of which				
					handlowe commercial	z ograniczoną odpowiedzialnością limited liability			
			akcyjne joint stock						
<b>OGÓŁEM..... a</b>	<b>50070</b>	–	<b>7544</b>	<b>5215</b>	<b>112</b>	<b>4264</b>	<b>2319</b>	<b>19</b>	<b>40550</b>
<b>TOTAL b</b>	<b>51916</b>	–	<b>7601</b>	<b>5684</b>	<b>90</b>	<b>4776</b>	<b>1902</b>	<b>14</b>	<b>42513</b>
<b>c</b>	<b>103,7</b>	x	<b>100,8</b>	<b>109,0</b>	<b>80,4</b>	<b>112,0</b>	<b>82,0</b>	<b>73,7</b>	<b>104,8</b>
w tym: of which:									
Rolnictwo, łowiectwo i leśnictwo ..... a	555	–	92	38	–	32	47	1	458
Agriculture, hunting and forestry b	581	–	75	48	–	38	17	–	504
c	104,7	x	81,5	126,3	x	118,8	36,2	x	110,0
Rybacktwo ..... a	5	–	1	1	–	1	–	–	4
Fishing b	12	–	2	2	–	2	–	–	10
c	240,0	x	200,0	200,0	x	200,0	x	x	250,0
Przemysł..... a	3312	–	791	590	12	509	201	2	2509
Industry b	3975	–	737	581	17	517	156	–	3226
c	120,0	x	93,2	98,5	141,7	101,6	77,6	x	128,6
górnictwo ..... a	54	–	32	21	–	16	11	–	20
mining and quarrying b	53	–	26	19	–	17	7	–	25
c	98,1	x	81,3	90,5	x	106,3	63,6	x	125,0
przetwórstwo przemysłowe..... a	3126	–	648	461	10	391	187	2	2471
manufacturing b	3769	–	592	447	10	395	145	–	3172
c	120,6	x	91,4	97,0	100,0	101,0	77,5	x	128,4
wytwarzanie i zaopatrywanie w energię elektryczną, gaz, wodę a	132	–	111	108	2	102	3	–	18
electricity, gas and water supply b	153	–	119	115	7	105	4	–	29
c	115,9	x	107,2	106,5	350,0	102,9	133,3	x	161,1
Budownictwo ..... a	6872	–	702	459	3	379	243	3	6157
Construction b	5168	–	401	296	5	252	105	1	4762
c	75,2	x	57,1	64,5	166,7	66,5	43,2	33,3	77,3
Handel i naprawy <sup>Δ</sup> ..... a	12254	–	1853	1134	8	999	719	3	10382
Trade and repair <sup>Δ</sup> b	13903	–	1843	1196	10	1058	647	3	12047
c	113,5	x	99,5	105,5	125,0	105,9	90,0	100,0	116,0

**TABL. 4. PODMIOTY GOSPODARKI NARODOWEJ NOWO ZAREJESTROWANE WEDŁUG WYBRANYCH FORM PRAWNYCH ORAZ SEKCJI POLSKIEJ KLASYFIKACJI DZIAŁALNOŚCI (dok.)**  
**NEWLY CREATED ENTITIES OF THE NATIONAL ECONOMY BY SELECTED LEGAL STATUS AND BY SECTIONS OF THE POLISH CLASSIFICATION OF ACTIVITIES (cont.)**

WYSZCZEGÓLNIENIE SPECIFICATION a – 2008 b – 2009 c – 2008 = 100	Ogółem Grand total	przedsiębiorstwa państwowe state owned enterprises	W tym Of which						spółdzielnie co-operatives	osoby fizyczne prowadzące działalność gospodarczą natural persons conducting economic activity
			razem total	spółki companies			cywilne civil partnerships	razem total		
				w tym of which		z ograniczoną odpowiedzialnością limited liability				
				handlowe commercial	akcyjne joint stock					
Hotele i restauracje ..... a	1373	–	315	154	1	132	161	1	1055	
Hotels and restaurants b	1903	–	397	203	3	168	194	–	1506	
c	138,6	x	126,0	131,8	300,0	127,3	120,5	x	142,7	
Transport, gospodarka magazynowa i łączność a	3449	–	325	206	6	175	119	–	3115	
Transport, storage and communication b	3152	–	303	213	2	194	89	–	2839	
c	91,4	x	93,2	103,4	33,3	110,9	74,8	x	91,1	
Pośrednictwo finansowe ..... a	2590	–	267	232	34	153	35	–	2220	
Financial intermediation b	2374	–	265	234	16	187	31	–	2037	
c	91,7	x	99,3	100,9	47,1	122,2	88,6	x	91,8	
Obsługa nieruchomości i firm <sup>Δ</sup> ..... a	12487	–	2603	2100	44	1647	500	7	9257	
Real estate, renting and business activities b	12863	–	2944	2530	30	2048	410	10	9419	
c	103,0	x	113,1	120,5	68,2	124,3	82,0	142,9	101,8	
Administracja publiczna i obrona narodowa; obowiązkowe ubezpieczenia społeczne i zdrowotne <sup>Δ</sup> a	43	–	2	1	–	1	1	–	17	
Public administration and defence; compulsory social security b	53	–	3	2	–	2	1	–	36	
c	123,3	x	150,0	200,0	x	200,0	100,0	x	211,8	
Edukacja..... a	1328	–	149	79	1	63	70	2	1075	
Education b	1459	–	166	108	1	91	58	–	1239	
c	109,9	x	111,4	136,7	100,0	144,4	82,9	x	115,3	
Ochrona zdrowia i pomoc społeczna a	2037	–	151	74	–	48	77	–	1861	
Health and social work b	2386	–	173	85	–	63	88	–	2202	
c	117,1	x	114,6	114,9	x	131,3	114,3	x	118,3	
Działalność usługowa komunalna, społeczna i indywidualna, pozostała a	3758	–	293	147	3	125	146	–	2439	
Other community, social and personal service activities b	4078	–	292	186	6	156	106	–	2682	
c	108,5	x	99,7	126,5	200,0	124,8	72,6	x	110,0	

**TABL. 5. PODMIOTY GOSPODARKI NARODOWEJ NOWO ZAREJESTROWANE WEDŁUG WYBRANYCH FORM PRAWNYCH ORAZ PODREGIONÓW I POWIATÓW**  
**NEWLY CREATED ENTITIES OF THE NATIONAL ECONOMY BY SELECTED LEGAL STATUS AND BY SUBREGIONS AND POWIATS**

WYSZCZEGÓLNIENIE <i>SPECIFICATION</i>			W tym <i>Of which</i>						spółdzielnie <i>co-operatives</i>	osoby fizyczne prowadzące działalność gospodarczą <i>natural persons conducting economic activity</i>
			przedsiębiorstwa państwowe <i>state owned enterprises</i>	spółki <i>companies</i>						
				razem <i>total</i>	w tym <i>of which</i>			cywilne <i>civil partnerships</i>		
					razem <i>total</i>	handlowe <i>commercial</i>				
			akcyjne <i>joint stock</i>	z ograniczoną odpowiedzialnością <i>limited liability</i>						
<b>O G Ó Ł E M.....</b>	<b>a</b>	<b>50070</b>	–	<b>7544</b>	<b>5215</b>	<b>112</b>	<b>4264</b>	<b>2319</b>	<b>19</b>	<b>40550</b>
<b>T O T A L</b>	<b>b</b>	<b>51916</b>	–	<b>7601</b>	<b>5684</b>	<b>90</b>	<b>4776</b>	<b>1902</b>	<b>14</b>	<b>42513</b>
	<b>c</b>	<b>103,7</b>	x	<b>100,8</b>	<b>109,0</b>	<b>80,4</b>	<b>112,0</b>	<b>82,0</b>	<b>73,7</b>	<b>104,8</b>
<b>Podregion/Subregion</b>	<b>a</b>	<b>4672</b>	–	<b>256</b>	<b>90</b>	<b>3</b>	<b>68</b>	<b>164</b>	<b>1</b>	<b>4251</b>
<b>ciechanowsko-płocki</b>	<b>b</b>	<b>5119</b>	–	<b>222</b>	<b>105</b>	<b>3</b>	<b>80</b>	<b>112</b>	–	<b>4771</b>
	<b>c</b>	<b>109,6</b>	x	<b>86,7</b>	<b>116,7</b>	<b>100,0</b>	<b>117,6</b>	<b>68,3</b>	<b>x</b>	<b>112,2</b>
Powiaty: <i>Powiats:</i>										
ciechanowski.....	a	596	–	40	10	–	6	30	–	544
	b	742	–	44	23	1	18	16	–	683
	c	124,5	x	110,0	230,0	x	300,0	53,3	x	125,6
gostyński.....	a	411	–	21	5	–	4	16	–	342
	b	378	–	4	1	–	1	3	–	368
	c	92,0	x	19,0	20,0	x	25,0	18,8	x	107,6
mławski.....	a	580	–	26	12	–	8	14	–	545
	b	500	–	23	10	–	8	13	–	460
	c	86,2	x	88,5	83,3	x	100,0	92,9	x	84,4
płocki .....	a	629	–	38	12	1	10	26	–	572
	b	775	–	28	9	–	3	19	–	732
	c	123,2	x	73,7	75,0	x	30,0	73,1	x	128,0
płoński.....	a	643	–	33	10	1	9	22	–	591
	b	670	–	25	13	–	12	12	–	624
	c	104,2	x	75,8	130,0	x	133,3	54,5	x	105,6
sierpecki.....	a	338	–	6	1	–	–	4	1	324
	b	396	–	12	3	–	2	9	–	371
	c	117,2	x	200,0	300,0	x	x	225,0	x	114,5
żuromiński.....	a	296	–	3	2	–	2	1	–	288
	b	327	–	3	3	–	3	–	–	317
	c	110,5	x	100,0	150,0	x	150,0	x	x	110,1
Miasto na prawach powiatu <i>City with powiat status</i>										
Płock.....	a	1179	–	89	38	1	29	51	–	1045
	b	1331	–	83	43	2	33	40	–	1216
	c	112,9	x	93,3	113,2	200,0	113,8	78,4	x	116,4

**TABL. 5. PODMIOTY GOSPODARKI NARODOWEJ NOWO ZAREJESTROWANE WEDŁUG WYBRANYCH FORM PRAWNYCH ORAZ PODREGIONÓW I POWIATÓW (cd.)**  
**NEWLY CREATED ENTITIES OF THE NATIONAL ECONOMY BY SELECTED LEGAL STATUS AND BY SUBREGIONS AND POWIATS (cont.)**

WYSZCZEGÓLNIENIE SPECIFICATION a – 2008 b – 2009 c – 2008 = 100	Ogółem Grand total	przedsiębiorstwa państwowe state owned enterprises	W tym Of which						spółdzielnie co-operatives	osoby fizyczne prowadzące działalność gospodarczą natural persons conducting economic activity
			razem total	spółki companies			cywilne civil partnerships			
				w tym of which						
				razem total	handlowe commercial	z ograniczoną odpowiedzialnością limited liability				
					akcyjne joint stock					
<b>Podregion/Subregion</b>	<b>a</b>	<b>5058</b>	<b>–</b>	<b>206</b>	<b>71</b>	<b>–</b>	<b>52</b>	<b>132</b>	<b>3</b>	<b>4710</b>
<b>ostrołęcko-siedlecki</b>	<b>b</b>	<b>5176</b>	<b>–</b>	<b>196</b>	<b>80</b>	<b>–</b>	<b>65</b>	<b>113</b>	<b>2</b>	<b>4856</b>
	<b>c</b>	<b>102,3</b>	<b>x</b>	<b>95,1</b>	<b>112,7</b>	<b>x</b>	<b>125,0</b>	<b>85,6</b>	<b>66,7</b>	<b>103,1</b>
Powiaty: Powiats:										
łosicki.....	a	212	–	5	1	–	–	3	–	201
	b	252	–	10	7	–	6	3	–	231
	c	118,9	x	200,0	700,0	x	x	100,0	x	114,9
makowski.....	a	305	–	13	5	–	4	8	–	281
	b	318	–	7	2	–	1	5	–	305
	c	104,3	x	53,8	40,0	x	25,0	62,5	x	108,5
ostrołęcki .....	a	465	–	14	3	–	3	11	–	440
	b	430	–	5	2	–	2	3	–	420
	c	92,5	x	35,7	66,7	x	66,7	27,3	x	95,5
ostrowski.....	a	489	–	12	3	–	1	9	–	464
	b	485	–	17	4	–	4	12	1	460
	c	99,2	x	141,7	133,3	x	400,0	133,3	x	99,1
przasnyski.....	a	272	–	5	4	–	4	1	–	259
	b	342	–	8	3	–	3	5	–	325
	c	125,7	x	160,0	75,0	x	75,0	500,0	x	125,5
pułtuski.....	a	389	–	9	7	–	7	2	1	370
	b	353	–	6	5	–	4	1	–	341
	c	90,7	x	66,7	71,4	x	57,1	50,0	x	92,2
siedlecki .....	a	441	–	24	5	–	3	19	2	395
	b	452	–	30	11	–	11	18	–	403
	c	102,5	x	125,0	220,0	x	366,7	94,7	x	102,0
sokołowski.....	a	278	–	5	3	–	3	2	–	267
	b	297	–	12	7	–	6	5	–	274
	c	106,8	x	240,0	233,3	x	200,0	250,0	x	102,6
węgorzowski.....	a	424	–	16	5	–	3	10	–	392
	b	465	–	11	3	–	1	8	–	436
	c	109,7	x	68,8	60,0	x	33,3	80,0	x	111,2
wyszkowski.....	a	554	–	24	7	–	4	16	–	520
	b	526	–	19	8	–	5	11	–	498
	c	94,9	x	79,2	114,3	x	125,0	68,8	x	95,8

**TABL. 5. PODMIOTY GOSPODARKI NARODOWEJ NOWO ZAREJESTROWANE WEDŁUG WYBRANYCH FORM PRAWNYCH ORAZ PODREGIONÓW I POWIATÓW (cd.)**  
**NEWLY CREATED ENTITIES OF THE NATIONAL ECONOMY BY SELECTED LEGAL STATUS AND BY SUBREGIONS AND POWIATS (cont.)**

WYSZCZEGÓLNIENIE <i>SPECIFICATION</i>	Ogółem <i>Grand total</i>	przedsiębiorstwa państwowe <i>state owned enterprises</i>	W tym <i>Of which</i>						osoby fizyczne prowadzące działalność gospodarczą <i>natural persons conducting economic activity</i>	
			razem <i>total</i>	spółki <i>companies</i>			spółdzielnie <i>co-operatives</i>			
				razem <i>total</i>	w tym <i>of which</i>					
					handlowe <i>commercial</i>	z ograniczoną odpowiedzialnością <i>limited liability</i>		cywilne <i>civil partnerships</i>		
<b>Podregion (dok.) /Subregion (cont.)</b>										
<b>ostrolęcko-siedlecki</b>										
Miasta na prawach powiatu: <i>Cities with powiat status:</i>										
Ostrolęka.....	<i>a</i>	469	–	28	11	–	8	17	–	438
	<i>b</i>	469	–	24	7	–	5	17	–	441
	<i>c</i>	100,0	x	85,7	63,6	x	62,5	100,0	x	100,7
Siedlce.....	<i>a</i>	760	–	51	17	–	12	34	–	683
	<i>b</i>	787	–	47	21	–	17	25	1	722
	<i>c</i>	103,6	x	92,2	123,5	x	141,7	73,5	x	105,7
<b>Podregion/Subregion</b>	<b><i>a</i></b>	<b>4622</b>	–	<b>322</b>	<b>107</b>	–	<b>87</b>	<b>213</b>	<b>2</b>	<b>4167</b>
<b>radomski.....</b>	<b><i>b</i></b>	<b>4980</b>	–	<b>216</b>	<b>105</b>	<b>2</b>	<b>93</b>	<b>109</b>	<b>2</b>	<b>4644</b>
	<b><i>c</i></b>	<b>107,7</b>	<b>x</b>	<b>67,1</b>	<b>98,1</b>	<b>x</b>	<b>106,9</b>	<b>51,2</b>	<b>100,0</b>	<b>111,4</b>
Powiaty: <i>Powiats:</i>										
białobrzeski.....	<i>a</i>	218	–	46	7	–	6	39	–	166
	<i>b</i>	231	–	31	21	1	20	10	–	192
	<i>c</i>	106,0	x	67,4	300,0	x	333,3	25,6	x	115,7
kozienicki.....	<i>a</i>	290	–	29	13	–	11	15	–	253
	<i>b</i>	333	–	15	8	–	7	7	–	311
	<i>c</i>	114,8	x	51,7	61,5	x	63,6	46,7	x	122,9
lipski.....	<i>a</i>	184	–	5	1	–	1	4	–	173
	<i>b</i>	172	–	4	1	–	1	2	–	162
	<i>c</i>	93,5	x	80,0	100,0	x	100,0	50,0	x	93,6
przysuski.....	<i>a</i>	243	–	9	3	–	2	6	–	221
	<i>b</i>	268	–	2	–	–	–	1	–	256
	<i>c</i>	110,3	x	22,2	x	x	x	16,7	x	115,8
radomski.....	<i>a</i>	967	–	45	15	–	9	30	–	892
	<i>b</i>	1084	–	34	14	–	14	20	–	1017
	<i>c</i>	112,1	x	75,6	93,3	x	155,6	66,7	x	114,0
szydlowiecki.....	<i>a</i>	323	–	10	4	–	3	6	–	306
	<i>b</i>	314	–	8	1	–	–	7	–	295
	<i>c</i>	97,2	x	80,0	25,0	x	x	116,7	x	96,4

**TABL. 5. PODMIOTY GOSPODARKI NARODOWEJ NOWO ZAREJESTROWANE WEDŁUG WYBRANYCH FORM PRAWNYCH ORAZ PODREGIONÓW I POWIATÓW (cd.)**  
**NEWLY CREATED ENTITIES OF THE NATIONAL ECONOMY BY SELECTED LEGAL STATUS AND BY SUBREGIONS AND POWIATS (cont.)**

WYSZCZEGÓLNIENIE <i>SPECIFICATION</i>	Ogółem <i>Grand total</i>	przedsiębiorstwa państwowe <i>state owned enterprises</i>	W tym <i>Of which</i>						spółdzielnie <i>co-operatives</i>	osoby fizyczne prowadzące działalność gospodarczą <i>natural persons conducting economic activity</i>
			razem <i>total</i>	spółki <i>companies</i>			cywilne <i>civil partnerships</i>			
				razem <i>total</i>	w tym <i>of which</i>					
					handlowe <i>commercial</i>	w tym <i>of which</i>				
			akcyjne <i>joint stock</i>	z ograniczoną odpowiedzialnością <i>limited liability</i>						
<b>Podregion (dok.) / Subregion (cont.)</b>										
<b>radomski</b>										
Powiaty (dok.): <i>Powiats (cont.):</i>										
zwoleński.....	a	183	–	8	1	–	1	6	1	173
	b	164	–	2	1	–	1	1	–	160
	c	89,6	x	25,0	100,0	x	100,0	16,7	x	92,5
Miasto na prawach powiatu <i>City with powiat status</i>										
Radom.....	a	2214	–	170	63	–	54	107	1	1983
	b	2414	–	120	59	1	50	61	2	2251
	c	109,0	x	70,6	93,7	x	92,6	57,0	200,0	113,5
<b>Podregion/Subregion</b>	<b>a</b>	<b>22194</b>	<b>–</b>	<b>5168</b>	<b>4080</b>	<b>104</b>	<b>3334</b>	<b>1088</b>	<b>10</b>	<b>16016</b>
<b>m.st. Warszawa.....</b>	<b>b</b>	<b>22884</b>	<b>–</b>	<b>5415</b>	<b>4469</b>	<b>74</b>	<b>3746</b>	<b>945</b>	<b>7</b>	<b>16483</b>
	<b>c</b>	<b>103,1</b>	<b>x</b>	<b>104,8</b>	<b>109,5</b>	<b>71,2</b>	<b>112,4</b>	<b>86,9</b>	<b>70,0</b>	<b>102,9</b>
Miasto na prawach powiatu <i>City with powiat status</i>										
m.st. Warszawa.....	a	22194	–	5168	4080	104	3334	1088	10	16016
	b	22884	–	5415	4469	74	3746	945	7	16483
	c	103,1	x	104,8	109,5	71,2	112,4	86,9	70,0	102,9
<b>Podregion/Subregion</b>	<b>a</b>	<b>6509</b>	<b>–</b>	<b>525</b>	<b>190</b>	<b>2</b>	<b>140</b>	<b>332</b>	<b>1</b>	<b>5686</b>
<b>warszawski wschodni.....</b>	<b>b</b>	<b>6495</b>	<b>–</b>	<b>518</b>	<b>250</b>	<b>–</b>	<b>205</b>	<b>266</b>	<b>2</b>	<b>5756</b>
	<b>c</b>	<b>99,8</b>	<b>x</b>	<b>98,7</b>	<b>131,6</b>	<b>x</b>	<b>146,4</b>	<b>80,1</b>	<b>200,0</b>	<b>101,2</b>
Powiaty: <i>Powiats:</i>										
garwoliński.....	a	691	–	47	17	–	12	30	–	628
	b	700	–	24	14	–	10	10	–	653
	c	101,3	x	51,1	82,4	x	83,3	33,3	x	104,0
legionowski.....	a	1097	–	105	37	–	31	67	–	941
	b	1074	–	113	58	–	47	54	–	931
	c	97,9	x	107,6	156,8	x	151,6	80,6	x	98,9
miński.....	a	1080	–	71	30	–	20	41	–	961
	b	1150	–	62	31	–	25	31	–	1059
	c	106,5	x	87,3	103,3	x	125,0	75,6	x	110,2
nowodworski.....	a	546	–	31	14	1	11	17	–	493
	b	529	–	44	25	–	21	18	–	475
	c	96,9	x	141,9	178,6	x	190,9	105,9	x	96,3



**TABL. 5. PODMIOTY GOSPODARKI NARODOWEJ NOWO ZAREJESTROWANE WEDŁUG WYBRANYCH FORM PRAWNYCH ORAZ PODREGIONÓW I POWIATÓW (dok.)**  
**NEWLY CREATED ENTITIES OF THE NATIONAL ECONOMY BY SELECTED LEGAL STATUS AND BY SUBREGIONS AND POWIATS (cont.)**

WYSZCZEGÓLNIENIE <i>SPECIFICATION</i>	Ogółem <i>Grand total</i>	przedsiębiorstwa państwowe <i>state owned enterprises</i>	W tym <i>Of which</i>						spółdzielnie <i>co-operatives</i>	osoby fizyczne prowadzące działalność gospodarczą <i>natural persons conducting economic activity</i>
			razem <i>total</i>	spółki <i>companies</i>						
				razem <i>total</i>	w tym <i>of which</i>					
					handlowe <i>commercial</i>	w tym <i>of which</i>		cywilne <i>civil partnerships</i>		
		akcyjne <i>joint stock</i>	z ograniczoną odpowiedzialnością <i>limited liability</i>							
<b>Podregion (dok.) /Subregion (cont.)</b>										
<b>warszawski wschodni</b>										
Powiaty (dok.): <i>Powiaty (cont.):</i>										
otwocki..... a	1100	–	82	24	–	20	58	1	951	
b	1002	–	86	46	–	41	40	–	858	
c	91,1	x	104,9	191,7	x	205,0	69,0	x	90,2	
wołomiński..... a	1995	–	189	68	1	46	119	–	1712	
b	2040	–	189	76	–	61	113	2	1780	
c	102,3	x	100,0	111,8	x	132,6	95,0	x	104,0	
<b>Podregion/Subregion</b>	<b>a</b>	<b>–</b>	<b>1067</b>	<b>677</b>	<b>3</b>	<b>583</b>	<b>390</b>	<b>2</b>	<b>5720</b>	
<b>warszawski zachodni.....</b>	<b>b</b>	<b>–</b>	<b>1034</b>	<b>675</b>	<b>11</b>	<b>587</b>	<b>357</b>	<b>1</b>	<b>6003</b>	
	<b>c</b>	<b>x</b>	<b>96,9</b>	<b>99,7</b>	<b>366,7</b>	<b>100,7</b>	<b>91,5</b>	<b>50,0</b>	<b>104,9</b>	
Powiaty: <i>Powiaty:</i>										
grodziski..... a	782	–	85	31	1	20	54	–	675	
b	729	–	74	43	1	30	31	–	632	
c	93,2	x	87,1	138,7	100,0	150,0	57,4	x	93,6	
grójecki..... a	536	–	45	18	–	17	27	–	462	
b	649	–	65	31	–	26	34	1	559	
c	121,1	x	144,4	172,2	x	152,9	125,9	x	121,0	
piaseczyński..... a	1944	–	439	345	–	317	94	1	1434	
b	2153	–	440	345	6	316	93	–	1643	
c	110,8	x	100,2	100,0	x	99,7	98,9	x	114,6	
pruszkowski..... a	1566	–	266	175	–	151	91	–	1269	
b	1522	–	200	132	2	115	68	–	1283	
c	97,2	x	75,2	75,4	x	76,2	74,7	x	101,1	
sochaczewski..... a	541	–	34	9	–	6	25	–	485	
b	565	–	44	12	–	9	32	–	498	
c	104,4	x	129,4	133,3	x	150,0	128,0	x	102,7	
warszawski zachodni..... a	1058	–	168	87	1	65	81	1	867	
b	1078	–	177	95	2	76	82	–	873	
c	101,9	x	105,4	109,2	200,0	116,9	101,2	x	100,7	
żyrardowski..... a	588	–	30	12	1	7	18	–	528	
b	566	–	34	17	–	15	17	–	515	
c	96,3	x	113,3	141,7	x	214,3	94,4	x	97,5	

TABL. 6. **PODMIOTY GOSPODARKI NARODOWEJ WYREJESTROWANE WEDŁUG WYBRANYCH FORM PRAWNYCH ORAZ SEKCJI POLSKIEJ KLASYFIKACJI DZIAŁALNOŚCI**  
**LIQUIDATED ENTITIES OF THE NATIONAL ECONOMY BY SELECTED LEGAL STATUS AND BY SECTIONS OF THE POLISH CLASSIFICATION OF ACTIVITIES**

WYSZCZEGÓLNIENIE SPECIFICATION a – 2008 b – 2009 c – 2008 = 100	Ogółem Grand total	W tym Of which							spółdzielnie co-operatives	osoby fizyczne prowadzące działalność gospodarczą natural persons conducting economic activity
		przedsiębiorstwa państwowe state owned enterprises	spółki companies							
			razem total	w tym of which				cywilne civil partnerships		
				razem total	handlowe commercial		z ograniczoną odpowiedzialnością limited liability			
	akcyjne joint stock									
<b>OGÓŁEM.....</b>	<b>a 28794</b>	<b>20</b>	<b>4005</b>	<b>1587</b>	<b>114</b>	<b>1226</b>	<b>2416</b>	<b>106</b>	<b>23896</b>	
<b>TOTAL</b>	<b>b 53670<sup>1</sup></b>	<b>5</b>	<b>3002</b>	<b>855</b>	<b>49</b>	<b>637</b>	<b>2145</b>	<b>33</b>	<b>50045</b>	
	<b>c 186,4</b>	<b>25,0</b>	<b>75,0</b>	<b>53,9</b>	<b>43,0</b>	<b>52,0</b>	<b>88,8</b>	<b>31,1</b>	<b>209,4</b>	
w tym: of which:										
Rolnictwo, łowiectwo i leśnictwo .....	a 306	1	27	5	–	3	21	21	257	
Agriculture, hunting and forestry	b 589	–	22	2	1	1	18	6	558	
	c 192,5	x	81,5	40,0	x	33,3	85,7	28,6	217,1	
Rybackтво .....	a 5	–	1	–	–	–	1	–	4	
Fishing	b 3	–	–	–	–	–	–	–	3	
	c 60,0	x	x	x	x	x	x	x	75,0	
Przemysł.....	a 2839	5	622	286	19	235	336	16	2181	
Industry	b 5880	3	450	128	9	100	322	7	5412	
	c 207,1	60,0	72,3	44,8	47,4	42,6	95,8	43,8	248,1	
górnictwo .....	a 22	–	14	6	–	6	8	–	8	
mining and quarrying	b 32	1	4	–	–	–	4	–	27	
	c 145,5	x	28,6	x	x	x	50,0	x	337,5	
przetwórstwo przemysłowe.....	a 2793	5	596	271	19	220	325	16	2166	
manufacturing	b 5812	2	426	109	9	83	317	7	5372	
	c 208,1	40,0	71,5	40,2	47,4	37,7	97,5	43,8	248,0	
wytwarzanie i zaopatrywanie w energię elektryczną, gaz, wodę	a 24	–	12	9	–	9	3	–	7	
electricity, gas and water supply	b 36	–	20	19	–	17	1	–	13	
	c 150,0	x	166,7	211,1	x	188,9	33,3	x	185,7	
Budownictwo .....	a 2811	2	347	145	13	119	202	4	2455	
Construction	b 6276	–	294	78	6	55	216	–	5979	
	c 223,3	x	84,7	53,8	46,2	46,2	106,9	x	243,5	
Handel i naprawy <sup>Δ</sup> .....	a 10164	3	1424	421	17	309	1003	19	8712	
Trade and repair <sup>Δ</sup>	b 19576	–	1060	212	12	141	848	6	18503	
	c 192,6	x	74,4	50,4	70,6	45,6	84,5	31,6	212,4	
Hotele i restauracje .....	a 828	–	93	18	–	14	75	–	732	
Hotels and restaurants	b 1492	–	102	13	–	10	89	–	1389	
	c 180,2	x	109,7	72,2	x	71,4	118,7	x	189,8	

<sup>1</sup> Liczba podmiotów wyrejestrowanych obejmuje także wykreślenia dokonane na podstawie ankiety aktualizacyjnej związanej z wprowadzeniem klasyfikacji PKD 2007.

<sup>1</sup> The number of liquidated entities also includes liquidations based on updating questionnaire connected with introduction of PKD 2007 classification.

**TABL. 6. PODMIOTY GOSPODARKI NARODOWEJ WYREJESTROWANE WEDŁUG WYBRANYCH FORM PRAWNYCH ORAZ SEKCJI POLSKIEJ KLASYFIKACJI DZIAŁALNOŚCI (dok.)**  
**LIQUIDATED ENTITIES OF THE NATIONAL ECONOMY BY SELECTED LEGAL STATUS AND BY SECTIONS OF THE POLISH CLASSIFICATION OF ACTIVITIES (cont.)**

WYSZCZEGÓLNIENIE <i>SPECIFICATION</i>		Ogółem <i>Grand total</i>	W tym <i>Of which</i>							osoby fizyczne prowadzące działalność gospodarczą <i>natural persons conducting economic activity</i>
			przedsiębiorstwa państwowe <i>state owned enterprises</i>	spółki <i>companies</i>					spółdzielnie <i>co-operatives</i>	
				razem <i>total</i>	w tym <i>of which</i>			cywilne <i>civil partnerships</i>		
					razem <i>total</i>	handlowe <i>commercial</i>	w tym <i>of which</i>			
			akcyjne <i>joint stock</i>	z ograniczoną odpowiedzialnością <i>limited liability</i>						
Transport, gospodarka magazynowa i łączność <i>Transport, storage and communication</i>	a	1974	4	234	71	4	60	163	5	1729
	b	3791	–	177	41	2	32	136	–	3612
	c	192,0	x	75,6	57,7	50,0	53,3	83,4	x	208,9
Pośrednictwo finansowe ..... <i>Financial intermediation</i>	a	1453	–	80	61	18	36	19	6	1325
	b	2942	–	61	39	11	24	22	1	2854
	c	202,5	x	76,3	63,9	61,1	66,7	115,8	16,7	215,4
Obsługa nieruchomości i firm <sup>Δ</sup> ..... <i>Real estate, renting and business activities</i>	a	5068	4	902	513	37	401	389	31	4056
	b	8170	2	632	296	8	239	336	13	7450
	c	161,2	50,0	70,1	57,7	21,6	59,6	86,4	41,9	183,7
Administracja publiczna i obrona narodowa; obowiązkowe ubezpieczenia społeczne i zdrowotne <sup>Δ</sup> <i>Public administration and defence; compulsory social security</i>	a	31	–	–	–	–	–	–	–	1
	b	52	–	–	–	–	–	–	–	3
	c	167,7	x	x	x	x	x	x	x	300,0
Edukacja..... <i>Education</i>	a	862	–	65	14	–	11	51	1	539
	b	989	–	45	8	–	6	37	–	784
	c	114,7	x	69,2	57,1	x	54,5	72,5	x	145,5
Ochrona zdrowia i pomoc społeczna <i>Health and social work</i>	a	662	–	67	16	2	11	51	1	577
	b	1306	–	46	12	–	10	34	–	1242
	c	197,3	x	68,7	75,0	x	90,9	66,7	x	215,3
Działalność usługowa komunalna, społeczna i indywidualna, pozostała <i>Other community, social and personal service activities</i>	a	1791	1	143	37	4	27	105	2	1328
	b	2602	–	113	26	–	19	87	–	2254
	c	145,3	x	79,0	70,3	x	70,4	82,9	x	169,7

**TABL. 7. PODMIOTY GOSPODARKI NARODOWEJ WYREJESTROWANE WEDŁUG WYBRANYCH FORM PRAWNYCH ORAZ PODREGIONÓW I POWIATÓW**  
**LIQUIDATED ENTITIES OF THE NATIONAL ECONOMY BY SELECTED LEGAL STATUS AND BY SUBREGIONS AND POWIATS**

WYSZCZEGÓLNIENIE SPECIFICATION	Ogółem Grand total	W tym Of which							
		przedsiębiorstwa państwowe state owned enterprises	spółki companies					spółdzielnie co-operatives	osoby fizyczne prowadzące działalność gospodarczą natural persons conducting economic activity
			razem total	w tym of which			cywilne civil partnerships		
				razem total	handlowe commercial				
				akcyjne joint stock	z ograniczoną odpowiedzialnością limited liability				
<b>O G Ó Ł E M..... a</b>	<b>28794</b>	<b>20</b>	<b>4005</b>	<b>1587</b>	<b>114</b>	<b>1226</b>	<b>2416</b>	<b>106</b>	<b>23896</b>
<b>TOTAL b</b>	<b>53670<sup>1</sup></b>	<b>5</b>	<b>3002</b>	<b>855</b>	<b>49</b>	<b>637</b>	<b>2145</b>	<b>33</b>	<b>50045</b>
<b>c</b>	<b>186,4</b>	<b>25,0</b>	<b>75,0</b>	<b>53,9</b>	<b>43,0</b>	<b>52,0</b>	<b>88,8</b>	<b>31,1</b>	<b>209,4</b>
<b>Podregion/Subregion a</b>	<b>3741</b>	<b>5</b>	<b>281</b>	<b>62</b>	<b>7</b>	<b>35</b>	<b>219</b>	<b>10</b>	<b>3389</b>
<b>ciechanowsko-płocki b</b>	<b>5303</b>	<b>–</b>	<b>201</b>	<b>22</b>	<b>4</b>	<b>9</b>	<b>178</b>	<b>8</b>	<b>5047</b>
<b>c</b>	<b>141,8</b>	<b>x</b>	<b>71,5</b>	<b>35,5</b>	<b>57,1</b>	<b>25,7</b>	<b>81,3</b>	<b>80,0</b>	<b>148,9</b>
Powiaty: Powiats:									
ciechanowski..... a	487	3	37	10	2	3	27	1	439
b	999	–	33	1	–	–	32	1	961
c	205,1	x	89,2	10,0	x	x	118,5	100,0	218,9
gostyniński..... a	291	1	19	2	–	2	17	2	266
b	448	–	9	–	–	–	9	3	430
c	154,0	x	47,4	x	x	x	52,9	150,0	161,7
mławski..... a	405	–	35	10	2	6	25	3	356
b	617	–	18	2	1	–	16	1	592
c	152,3	x	51,4	20,0	50,0	x	64,0	33,3	166,3
płocki ..... a	438	–	32	6	–	4	26	–	400
b	622	–	19	3	–	2	15	1	600
c	142,0	x	59,4	50,0	x	50,0	57,7	x	150,0
płoński..... a	452	–	43	6	–	4	37	2	393
b	651	–	67	2	–	–	65	2	572
c	144,0	x	155,8	33,3	x	x	175,7	100,0	145,5
sierpecki..... a	256	–	10	3	–	1	7	–	246
b	458	–	6	1	–	–	5	–	450
c	178,9	x	60,0	33,3	x	x	71,4	x	182,9
żuromiński..... a	236	–	5	1	1	–	4	1	225
b	367	–	2	1	–	1	1	–	359
c	155,5	x	40,0	100,0	x	x	25,0	x	159,6
Miasto na prawach powiatu City with powiat status									
Płock..... a	1176	1	100	24	2	15	76	1	1064
b	1141	–	47	12	3	6	35	–	1083
c	97,0	x	47,0	50,0	150,0	40,0	46,1	x	101,8

<sup>1</sup> Liczba podmiotów wyrejestrowanych obejmuje także wykreślenia dokonane na podstawie ankiety aktualizacyjnej związanej z wprowadzeniem klasyfikacji PKD 2007.

<sup>1</sup> The number of liquidated entities also includes liquidations based on updating questionnaire connected with introduction of PKD 2007 classification.

**TABL. 7. PODMIOTY GOSPODARKI NARODOWEJ WYREJESTROWANE WEDŁUG WYBRANYCH FORM PRAWNYCH ORAZ PODREGIONÓW I POWIATÓW (cd.)**  
**LIQUIDATED ENTITIES OF THE NATIONAL ECONOMY BY SELECTED LEGAL STATUS AND BY SUBREGIONS AND POWIATS (cont.)**

WYSZCZEGÓLNIENIE SPECIFICATION		Ogółem Grand total	przedsiębiorstwa państwowe state owned enterprises	W tym Of which							osoby fizyczne prowadzące działalność gospodarczą natural persons conducting economic activity	
				razem total	spółki companies			cywilne civil partnerships	spółdzielnie co-operatives			
					razem total	w tym of which						z ograniczoną odpowiedzialnością limited liability
						handlowe commercial						
						akcyjne joint stock						
<b>Podregion/Subregion</b>	<b>a</b>	<b>3526</b>	–	<b>272</b>	<b>40</b>	–	<b>24</b>	<b>232</b>	<b>23</b>	<b>3098</b>		
<b>ostrołęcko-siedlecki</b>	<b>b</b>	<b>6784</b>	–	<b>301</b>	<b>12</b>	–	<b>8</b>	<b>288</b>	<b>3</b>	<b>6404</b>		
	<b>c</b>	<b>192,4</b>	x	<b>110,7</b>	<b>30,0</b>	x	<b>33,3</b>	<b>124,1</b>	<b>13,0</b>	<b>206,7</b>		
Powiaty: Powiats:												
łosicki.....	a	85	–	7	–	–	–	7	3	74		
	b	302	–	6	–	–	–	6	–	296		
	c	355,3	x	85,7	x	x	x	85,7	x	400,0		
makowski.....	a	207	–	8	1	–	1	7	–	193		
	b	609	–	11	1	–	–	10	–	594		
	c	294,2	x	137,5	100,0	x	x	142,9	x	307,8		
ostrołęcki .....	a	272	–	18	1	–	–	17	–	219		
	b	856	–	12	1	–	1	10	1	835		
	c	314,7	x	66,7	100,0	x	x	58,8	x	381,3		
ostrowski.....	a	377	–	17	4	–	2	13	3	346		
	b	657	–	6	1	–	1	5	–	648		
	c	174,3	x	35,3	25,0	x	50,0	38,5	x	187,3		
przasnyski.....	a	233	–	14	2	–	2	12	4	199		
	b	607	–	25	1	–	1	24	–	570		
	c	260,5	x	178,6	50,0	x	50,0	200,0	x	286,4		
pułtowski.....	a	315	–	24	1	–	–	23	–	286		
	b	425	–	26	–	–	–	26	–	394		
	c	134,9	x	108,3	x	x	x	113,0	x	137,8		
siedlecki .....	a	261	–	20	4	–	1	16	2	232		
	b	286	–	12	1	–	–	11	–	273		
	c	109,6	x	60,0	25,0	x	x	68,8	x	117,7		
sokołowski.....	a	202	–	13	4	–	2	9	2	176		
	b	288	–	8	–	–	–	8	–	276		
	c	142,6	x	61,5	x	x	x	88,9	x	156,8		
węgorzowski.....	a	240	–	19	3	–	3	16	1	214		
	b	385	–	17	–	–	–	17	–	366		
	c	160,4	x	89,5	x	x	x	106,3	x	171,0		
wyszkowski.....	a	368	–	33	5	–	4	28	–	331		
	b	1102	–	51	1	–	1	50	–	1045		
	c	299,5	x	154,5	20,0	x	25,0	178,6	x	315,7		

**TABL. 7. PODMIOTY GOSPODARKI NARODOWEJ WYREJESTROWANE WEDŁUG WYBRANYCH FORM PRAWNYCH ORAZ PODREGIONÓW I POWIATÓW (cd.)**  
**LIQUIDATED ENTITIES OF THE NATIONAL ECONOMY BY SELECTED LEGAL STATUS AND BY SUBREGIONS AND POWIATS (cont.)**

WYSZCZEGÓLNIENIE SPECIFICATION	Ogółem Grand total	przedsiębiorstwa państwowe state owned enterprises	W tym Of which						spółdzielnie co-operatives	osoby fizyczne prowadzące działalność gospodarczą natural persons conducting economic activity
			razem total	spółki companies				cywilne civil partnerships		
				razem total	w tym of which					
					handlowe commercial	w tym of which				
a – 2008			razem total	akcyjne joint stock	z ograniczoną odpowiedzialnością limited liability					
b – 2009										
c – 2008 = 100										
<b>Podregion (dok.) /Subregion (cont.)</b>										
<b>ostrołęcko-siedlecki</b>										
Miasta na prawach powiatu: Cities with powiat status:										
Ostrołęka.....	a	369	–	51	5	–	3	46	5	299
	b	608	–	80	4	–	3	76	1	506
	c	164,8	x	156,9	80,0	x	100,0	165,2	20,0	169,2
Siedlce.....	a	597	–	48	10	–	6	38	3	529
	b	659	–	47	2	–	1	45	1	601
	c	110,4	x	97,9	20,0	x	16,7	118,4	33,3	113,6
<b>Podregion/Subregion</b>	<b>a</b>	<b>3534</b>	<b>1</b>	<b>258</b>	<b>42</b>	<b>2</b>	<b>31</b>	<b>215</b>	<b>11</b>	<b>3191</b>
<b>radomski.....</b>	<b>b</b>	<b>6534</b>	<b>1</b>	<b>240</b>	<b>20</b>	<b>1</b>	<b>15</b>	<b>220</b>	<b>4</b>	<b>6224</b>
	<b>c</b>	<b>184,9</b>	<b>100,0</b>	<b>93,0</b>	<b>47,6</b>	<b>50,0</b>	<b>48,4</b>	<b>102,3</b>	<b>36,4</b>	<b>195,0</b>
Powiaty: Powiats:										
białobrzegi.....	a	143	–	8	1	–	–	7	–	133
	b	927	–	10	1	–	1	9	–	916
	c	648,3	x	125,0	100,0	x	x	128,6	x	688,7
kozienicki.....	a	229	–	9	1	–	1	8	3	205
	b	504	–	25	3	–	2	22	1	469
	c	220,1	x	277,8	300,0	x	200,0	275,0	33,3	228,8
lipski.....	a	84	–	5	1	–	1	4	–	75
	b	202	–	3	–	–	–	3	–	197
	c	240,5	x	60,0	x	x	x	75,0	x	262,7
przysuski.....	a	173	–	9	6	–	6	3	2	151
	b	640	–	20	–	–	–	20	–	614
	c	369,9	x	222,2	x	x	x	666,7	x	406,6
radomski.....	a	644	–	38	6	1	3	32	–	592
	b	1142	1	32	–	–	–	32	–	1100
	c	177,3	x	84,2	x	x	x	100,0	x	185,8
szydlowiecki.....	a	256	–	11	1	–	1	10	1	236
	b	746	–	9	–	–	–	9	–	734
	c	291,4	x	81,8	x	x	x	90,0	x	311,0

**TABL. 7. PODMIOTY GOSPODARKI NARODOWEJ WYREJESTROWANE WEDŁUG WYBRANYCH FORM PRAWNYCH ORAZ PODREGIONÓW I POWIATÓW (cd.)**  
**LIQUIDATED ENTITIES OF THE NATIONAL ECONOMY BY SELECTED LEGAL STATUS AND BY SUBREGIONS AND POWIATS (cont.)**

WYSZCZEGÓLNIENIE SPECIFICATION	Ogółem Grand total	przedsiębiorstwa państwowe state owned enterprises	W tym Of which						spółdzielnie co-operatives	osoby fizyczne prowadzące działalność gospodarczą natural persons conducting economic activity
			razem total	spółki companies				cywilne civil partnerships		
				razem total	w tym of which					
					handlowe commercial	w tym of which				
a – 2008			akcyjne joint stock	z ograniczoną odpowiedzialnością limited liability						
b – 2009										
c – 2008 = 100										
<b>Podregion (dok.) /Subregion (cont.)</b>										
<b>radomski</b>										
Powiaty (dok.): Powiats (cont.):										
zwoleński..... a	115	–	5	1	–	1	4	1	105	
b	346	–	4	–	–	–	4	–	332	
c	300,9	x	80,0	x	x	x	100,0	x	316,2	
Miasto na prawach powiatu										
Citiy with powiat status										
Radom..... a	1890	1	173	25	1	18	147	4	1694	
b	2027	–	137	16	1	12	121	3	1862	
c	107,2	x	79,2	64,0	100,0	66,7	82,3	75,0	109,9	
<b>Podregion/Subregion a</b>	<b>11077</b>	<b>6</b>	<b>2368</b>	<b>1232</b>	<b>94</b>	<b>991</b>	<b>1136</b>	<b>31</b>	<b>8294</b>	
<b>m.st. Warszawa..... b</b>	<b>18661</b>	<b>4</b>	<b>1484</b>	<b>690</b>	<b>42</b>	<b>539</b>	<b>794</b>	<b>11</b>	<b>16912</b>	
<b>c</b>	<b>168,5</b>	<b>66,7</b>	<b>62,7</b>	<b>56,0</b>	<b>44,7</b>	<b>54,4</b>	<b>69,9</b>	<b>35,5</b>	<b>203,9</b>	
Miasto na prawach powiatu										
Citiy with powiat status										
m.st. Warszawa..... a	11077	6	2368	1232	94	991	1136	31	8294	
b	18661	4	1484	690	42	539	794	11	16912	
c	168,5	66,7	62,7	56,0	44,7	54,4	69,9	35,5	203,9	
<b>Podregion/Subregion a</b>	<b>3513</b>	<b>1</b>	<b>333</b>	<b>68</b>	<b>1</b>	<b>46</b>	<b>265</b>	<b>13</b>	<b>3087</b>	
<b>warszawski wschodni..... b</b>	<b>8255</b>	<b>–</b>	<b>282</b>	<b>41</b>	<b>–</b>	<b>25</b>	<b>241</b>	<b>1</b>	<b>7893</b>	
<b>c</b>	<b>235,0</b>	<b>x</b>	<b>84,7</b>	<b>60,3</b>	<b>x</b>	<b>54,3</b>	<b>90,9</b>	<b>7,7</b>	<b>255,7</b>	
Powiaty: Powiats:										
garwoliński..... a	433	–	35	5	1	4	30	1	381	
b	850	–	17	2	–	2	15	–	793	
c	196,3	x	48,6	40,0	x	50,0	50,0	x	208,1	
legionowski..... a	540	–	79	10	–	7	69	2	451	
b	1180	–	56	8	–	5	48	–	1117	
c	218,5	x	70,9	80,0	x	71,4	69,6	x	247,7	
miński..... a	720	–	57	9	–	8	48	2	647	
b	1470	–	48	6	–	4	42	–	1417	
c	204,2	x	84,2	66,7	x	50,0	87,5	x	219,0	

**TABL. 7. PODMIOTY GOSPODARKI NARODOWEJ WYREJESTROWANE WEDŁUG WYBRANYCH FORM PRAWNYCH ORAZ PODREGIONÓW I POWIATÓW (dok.)**  
**LIQUIDATED ENTITIES OF THE NATIONAL ECONOMY BY SELECTED LEGAL STATUS AND BY SUBREGIONS AND POWIATS (cont.)**

WYSZCZEGÓLNIENIE SPECIFICATION  a – 2008 b – 2009 c – 2008 = 100	Ogółem Grand total	W tym Of which							osoby fizyczne prowadzące działalność gospodarczą natural persons conducting economic activity	
		przedsiębiorstwa państwowe state owned enter- prises	spółki companies					spół- dzielnie co- operatives		
			razem total	w tym of which			cywilne civil partner- ships			
				razem total	handlowe commercial					
			akcyjne joint stock	z ograni- czoną odpowie- dzialno- ścią limited liability						
<b>Podregion (dok.) /Subregion (cont.)</b>										
<b>warszawski wschodni</b>										
Powiaty (dok.): Powiats (cont.):										
nowodworski.....	a	287	1	31	7	–	5	24	4	236
	b	1249	–	29	4	–	3	25	1	1211
	c	435,2	x	93,5	57,1	x	60,0	104,2	25,0	513,1
otwocki.....	a	481	–	61	20	–	14	41	1	403
	b	1246	–	63	13	–	8	50	–	1167
	c	259,0	x	103,3	65,0	x	57,1	122,0	x	289,6
wołomiński.....	a	1052	–	70	17	–	8	53	3	969
	b	2260	–	69	8	–	3	61	–	2188
	c	214,8	x	98,6	47,1	x	37,5	115,1	x	225,8
<b>Podregion/Subregion</b>	<b>a</b>	<b>3403</b>	<b>7</b>	<b>493</b>	<b>143</b>	<b>10</b>	<b>99</b>	<b>349</b>	<b>18</b>	<b>2837</b>
<b>warszawski zachodni.....</b>	<b>b</b>	<b>8133</b>	<b>–</b>	<b>494</b>	<b>70</b>	<b>2</b>	<b>41</b>	<b>424</b>	<b>6</b>	<b>7565</b>
	<b>c</b>	<b>239,0</b>	<b>x</b>	<b>100,2</b>	<b>49,0</b>	<b>20,0</b>	<b>41,4</b>	<b>121,5</b>	<b>33,3</b>	<b>266,7</b>
Powiaty: Powiats:										
grodziski.....	a	466	–	55	8	–	3	46	–	406
	b	604	–	27	4	–	1	23	–	568
	c	129,6	x	49,1	50,0	x	33,3	50,0	x	139,9
grójcecki.....	a	339	–	36	10	2	4	26	5	292
	b	1365	–	52	3	–	1	49	3	1300
	c	402,7	x	144,4	30,0	x	25,0	188,5	60,0	445,2
piaseczyński.....	a	781	1	133	33	2	27	100	–	641
	b	1949	–	180	22	–	14	158	1	1754
	c	249,6	x	135,3	66,7	x	51,9	158,0	x	273,6
pruszkowski.....	a	688	3	122	50	4	34	72	3	553
	b	1212	–	120	23	–	14	97	–	1077
	c	176,2	x	98,4	46,0	x	41,2	134,7	x	194,8
sochaczewski.....	a	357	–	37	9	1	5	28	3	310
	b	932	–	16	4	–	2	12	1	911
	c	261,1	x	43,2	44,4	x	40,0	42,9	33,3	293,9
warszawski zachodni.....	a	489	1	75	26	–	20	49	6	400
	b	1366	–	81	11	2	7	70	1	1276
	c	279,3	x	108,0	42,3	x	35,0	142,9	16,7	319,0
żyrardowski.....	a	283	2	35	7	1	6	28	1	235
	b	705	–	18	3	–	2	15	–	679
	c	249,1	x	51,4	42,9	x	33,3	53,6	x	288,9



**TABL. 8. PODMIOTY GOSPODARKI NARODOWEJ PROWADZĄCE DZIAŁALNOŚĆ W WIĘCEJ NIŻ JEDNYM MIEJSCU WEDŁUG SEKCJI POLSKIEJ KLASYFIKACJI DZIAŁALNOŚCI**  
**ENTITIES OF THE NATIONAL ECONOMY CONDUCTING THE ECONOMIC ACTIVITY IN MORE THAN ONE PLACE BY SECTIONS OF THE POLISH CLASSIFICATION OF ACTIVITIES**

WYSZCZEGÓLNIENIE SPECIFICATION a – 31 XII 2008 b – 31 XII 2009 c – przyrost/spadek increase/decrease d – 2008 = 100	Ogółem Total	Podmioty o liczbie jednostek lokalnych: Entities with number of local units:						
		2 jednostki units	3	4	5	6	więcej niż 6 jednostek lokalnych more than 6 local units	
<b>OGÓŁEM.....</b>	<b>a</b>	<b>48306</b>	<b>45241</b>	<b>1978</b>	<b>409</b>	<b>188</b>	<b>87</b>	<b>403</b>
<b>TOTAL</b>	<b>b</b>	<b>46828</b>	<b>43392</b>	<b>2183</b>	<b>480</b>	<b>212</b>	<b>112</b>	<b>449</b>
	<b>c</b>	<b>-1478</b>	<b>-1849</b>	<b>205</b>	<b>71</b>	<b>24</b>	<b>25</b>	<b>46</b>
	<b>d</b>	<b>96,9</b>	<b>95,9</b>	<b>110,4</b>	<b>117,4</b>	<b>112,8</b>	<b>128,7</b>	<b>111,4</b>
w tym: of which:								
Rolnictwo, łowiectwo i leśnictwo .....	a	6961	6859	94	2	1	1	4
Agriculture, hunting and forestry	b	6923	6801	109	7	1	2	3
	c	-38	-58	15	5	-	1	-1
	d	99,5	99,2	116,0	350,0	100,0	200,0	75,0
Rybackstwo .....	a	13	13	-	-	-	-	-
Fishing	b	13	13	-	-	-	-	-
	c	-	-	-	-	-	-	-
	d	100,0	100,0	x	x	x	x	x
Przemysł.....	a	5215	4940	196	34	17	4	24
Industry	b	4849	4519	234	37	19	9	31
	c	-366	-421	38	3	2	5	7
	d	93,0	91,5	119,4	108,8	111,8	225,0	129,2
górnictwo .....	a	86	82	3	1	-	-	-
mining and quarrying	b	90	86	4	-	-	-	-
	c	4	4	1	-1	-	-	-
	d	104,7	104,9	133,3	x	x	x	x
przetwórstwo przemysłowe.....	a	5096	4831	193	31	17	4	20
manufacturing	b	4725	4405	228	37	19	9	27
	c	-371	-426	35	6	2	5	7
	d	92,7	91,2	118,1	119,4	111,8	225,0	135,0
wytwarzanie i zaopatrywanie w energię elektryczną, gaz, wodę	a	33	27	-	2	-	-	4
electricity, gas and water supply	b	34	28	2	-	-	-	4
	c	1	1	2	-2	-	-	-
	d	103,0	103,7	x	x	x	x	100,0
Budownictwo .....	a	4977	4854	104	12	3	1	3
Construction	b	4616	4480	107	17	5	2	5
	c	-361	-374	3	5	2	1	2
	d	92,7	92,3	102,9	141,7	166,7	200,0	166,7
Handel i naprawy <sup>Δ</sup> .....	a	14831	13812	736	147	61	26	49
Trade and repair <sup>Δ</sup>	b	14207	12997	834	192	78	35	71
	c	-624	-815	98	45	17	9	22
	d	95,8	94,1	113,3	130,6	127,9	134,6	144,9

**TABL. 8. PODMIOTY GOSPODARKI NARODOWEJ PROWADZĄCE DZIAŁALNOŚĆ W WIĘCEJ NIŻ JEDNYM MIEJSCU WEDŁUG SEKCJI POLSKIEJ KLASYFIKACJI DZIAŁALNOŚCI (dok.)**  
**ENTITIES OF THE NATIONAL ECONOMY CONDUCTING THE ECONOMIC ACTIVITY IN MORE THAN ONE PLACE BY SECTIONS OF THE POLISH CLASSIFICATION OF ACTIVITIES (cont.)**

WYSZCZEGÓLNIENIE SPECIFICATION a – 31 XII 2008 b – 31 XII 2009 c – przyrost/spadek increase/decrease d – 2008 = 100	Ogółem Total	Podmioty o liczbie jednostek lokalnych: Entities with number of local units:						
		2	3	4	5	6	więcej niż 6 jednostek lokalnych more than 6 local units	
		jednostki units						
Hotele i restauracje .....	a	1003	884	78	25	7	3	6
<i>Hotels and restaurants</i>	b	1142	979	104	27	15	6	11
	c	139	95	26	2	8	3	5
	d	113,9	110,7	133,3	108,0	214,3	200,0	183,3
Transport, gospodarka magazynowa i łączność	a	4252	4094	125	11	3	2	17
<i>Transport, storage and communi- cation</i>	b	3925	3779	113	13	4	2	14
	c	-327	-315	-12	2	1	-	-3
	d	92,3	92,3	90,4	118,2	133,3	100,0	82,4
Pośrednictwo finansowe .....	a	1111	967	72	12	9	4	47
<i>Financial intermediation</i>	b	1013	867	70	17	6	7	46
	c	-98	-100	-2	5	-3	3	-1
	d	91,2	89,7	97,2	141,7	66,7	175,0	97,9
Obsługa nieruchomości i firm <sup>Δ</sup> .....	a	4807	4492	224	46	14	7	24
<i>Real estate, renting and business activities</i>	b	4762	4418	236	48	19	10	31
	c	-45	-74	12	2	5	3	7
	d	99,1	98,4	105,4	104,3	135,7	142,9	129,2
Administracja publiczna i obrona narodowa; obowiązkowe ubezpieczenia społeczne i zdrowotne <sup>Δ</sup>	a	129	96	9	8	3	1	12
<i>Public administration and defence; compulsory social security</i>	b	114	78	14	3	2	2	15
	c	-15	-18	5	-5	-1	1	3
	d	88,4	81,3	155,6	37,5	66,7	200,0	125,0
Edukacja.....	a	718	577	74	25	13	7	22
<i>Education</i>	b	798	640	76	36	14	6	26
	c	80	63	2	11	1	-1	4
	d	111,1	110,9	102,7	144,0	107,7	85,7	118,2
Ochrona zdrowia i pomoc społeczna	a	1571	1441	94	13	9	3	11
<i>Health and social work</i>	b	1598	1465	104	9	6	2	12
	c	27	24	10	-4	-3	-1	1
	d	101,7	101,7	110,6	69,2	66,7	66,7	109,1
Działalność usługowa komunalna, społeczna i indywidualna, pozostała	a	2717	2211	172	74	48	28	184
<i>Other community, social and personal service activities</i>	b	2865	2354	182	73	43	29	184
	c	148	143	10	-1	-5	1	-
	d	105,4	106,5	105,8	98,6	89,6	103,6	100,0

TABL. 9. PODMIOTY GOSPODARKI NARODOWEJ WEDŁUG WYBRANYCH FORM PRAWNYCH ORAZ SEKCJI  
 POLSKIEJ KLASYFIKACJI DZIAŁALNOŚCI  
 ENTITIES OF THE NATIONAL ECONOMY BY SELECTED LEGAL STATUS AND BY SECTIONS  
 OF THE POLISH CLASSIFICATION OF ACTIVITIES

WYSZCZEGÓLNIENIE SPECIFICATION a – 31 XII 2008 b – 31 XII 2009 c – przyrost/spadek increase/decrease d – 2008 = 100	Ogółem Grand total	W tym Of which						
		przedsiębiorstwa państwowe state owned enterprises	spółki companies			spółdzielnie co-operatives	fundacje, stowarzyszenia i organizacje społeczne foundation, associations and social organisations	osoby fizyczne prowadzące działalność gospodarczą natural persons conducting economic activity
			razem total	w tym of which				
				handlowe commercial	cywilne civil partnerships			
<b>O G Ó Ł E M..... a</b>	<b>649354</b>	<b>110</b>	<b>130423</b>	<b>77655</b>	<b>52543</b>	<b>3174</b>	<b>15661</b>	<b>471094</b>
<b>TOTAL b</b>	<b>646696</b>	<b>101</b>	<b>135146</b>	<b>82674</b>	<b>52234</b>	<b>3156</b>	<b>16501</b>	<b>462544</b>
<b>c</b>	<b>-2658</b>	<b>-9</b>	<b>4723</b>	<b>5019</b>	<b>-309</b>	<b>-18</b>	<b>840</b>	<b>-8550</b>
<b>d</b>	<b>99,6</b>	<b>91,8</b>	<b>103,6</b>	<b>106,5</b>	<b>99,4</b>	<b>99,4</b>	<b>105,4</b>	<b>98,2</b>
w tym: of which:								
Rolnictwo, łowiectwo i leśnictwo ..... a	13275	2	865	421	288	320	368	11603
Agriculture, hunting and forestry b	13342	2	933	477	293	307	369	11619
c	67	–	68	56	5	-13	1	16
d	100,5	100,0	107,9	113,3	101,7	95,9	100,3	100,1
Rybacktwo ..... a	59	–	23	19	3	1	–	35
Fishing b	67	–	21	17	3	1	–	45
c	8	–	-2	-2	–	–	–	10
d	113,6	x	91,3	89,5	100,0	100,0	x	128,6
Przemysł..... a	63502	42	18456	10901	7541	293	9	44398
Industry b	61455	37	18741	11369	7358	290	12	42062
c	-2047	-5	285	468	-183	-3	3	-2336
d	96,8	88,1	101,5	104,3	97,6	99,0	133,3	94,7
górnictwo ..... a	453	1	231	169	62	–	–	217
mining and quarrying b	510	–	270	204	66	–	–	234
c	57	-1	39	35	4	–	–	17
d	112,6	x	116,9	120,7	106,5	x	x	107,8
przetwórstwo przemysłowe..... a	62391	41	17756	10298	7457	293	9	44068
manufacturing b	60142	37	17893	10625	7267	290	12	41689
c	-2249	-4	137	327	-190	-3	3	-2379
d	96,4	90,2	100,8	103,2	97,5	99,0	133,3	94,6
wytwarzanie i zaopatrywanie w energię elektryczną, gaz, wodę ..... a	658	–	469	434	22	–	–	113
electricity, gas and water supply b	803	–	578	540	25	–	–	139
c	145	–	109	106	3	–	–	26
d	122,0	x	123,2	124,4	113,6	x	x	123,0
Budownictwo ..... a	66452	20	11037	6778	4228	161	1	55128
Construction b	65379	20	11168	7003	4134	162	1	53923
c	-1073	–	131	225	-94	1	–	-1205
d	98,4	100,0	101,2	103,3	97,8	100,6	100,0	97,8
Handel i naprawy <sup>Δ</sup> ..... a	195209	12	49327	26367	22960	400	8	144970
Trade and repair <sup>Δ</sup> b	188068	10	50003	27325	22678	397	7	137151
c	-7141	-2	676	958	-282	-3	-1	-7819
d	96,3	83,3	101,4	103,6	98,8	99,3	87,5	94,6

**TABL. 9. PODMIOTY GOSPODARKI NARODOWEJ WEDŁUG WYBRANYCH FORM PRAWNYCH ORAZ SEKCJI**  
**POLSKIEJ KLASYFIKACJI DZIAŁALNOŚCI (dok.)**  
**ENTITIES OF THE NATIONAL ECONOMY BY SELECTED LEGAL STATUS AND BY SECTIONS**  
**OF THE POLISH CLASSIFICATION OF ACTIVITIES (cont.)**

WYSZCZEGÓLNIENIE SPECIFICATION a – 31 XII 2008 b – 31 XII 2009 c – przyrost/spadek increase/decrease d – 2008 = 100	Ogółem Grand total	W tym Of which						
		przedsiębiorstwa państwowe state owned enterprises	spółki companies			spółdzielnie co-operatives	fundacje, stowarzyszenia i organizacje społeczne foundation, associations and social organisations	osoby fizyczne prowadzące działalność gospodarczą natural persons conducting economic activity
			razem total	w tym of which				
				handlowe commercial	cywilne civil partnerships			
Hotele i restauracje ..... a	14604	–	3936	1731	2205	9	1	10590
Hotels and restaurants b	15207	–	4301	1980	2321	9	1	10830
c	603	–	365	249	116	–	–	240
d	104,1	x	109,3	114,4	105,3	100,0	100,0	102,3
Transport, gospodarka magazynowa i łączność a	51639	8	6168	3555	2613	30	2	45324
Transport, storage and communication b	51109	6	6297	3743	2553	30	4	44657
c	-530	-2	129	188	-60	–	2	-667
d	99,0	75,0	102,1	105,3	97,7	100,0	200,0	98,5
Pośrednictwo finansowe ..... a	23565	–	2794	2290	501	122	123	20107
Financial intermediation b	22774	–	2984	2469	513	121	121	19083
c	-791	–	190	179	12	-1	-2	-1024
d	96,6	x	106,8	107,8	102,4	99,2	98,4	94,9
Obsługa nieruchomości i firm <sup>Δ</sup> ..... a	129573	25	30388	21817	8558	1781	30	84812
Real estate, renting and business activities b	134364	25	32788	24142	8628	1785	31	86789
c	4791	–	2400	2325	70	4	1	1977
d	103,7	100,0	107,9	110,7	100,8	100,2	103,3	102,3
Administracja publiczna i obrona narodowa; obowiązkowe ubezpieczenia społeczne i zdrowotne <sup>Δ</sup> ..... a	3609	–	12	9	3	–	1986	34
Public administration and defence; compulsory social security b	3604	–	13	9	4	–	1990	78
c	-5	–	1	–	1	–	4	44
d	99,9	x	108,3	100,0	133,3	x	100,2	229,4
Edukacja..... a	16800	–	1523	821	702	11	27	9380
Education b	17445	–	1652	925	727	11	29	9999
c	645	–	129	104	25	–	2	619
d	103,8	x	108,5	112,7	103,6	100,0	107,4	106,6
Ochrona zdrowia i pomoc społeczna a	25695	–	1888	805	1083	15	25	22729
Health and social work b	27047	–	2025	890	1135	15	22	23952
c	1352	–	137	85	52	–	-3	1223
d	105,3	x	107,3	110,6	104,8	100,0	88,0	105,4
Działalność usługowa komunalna, społeczna i indywidualna, pozostała a	45323	1	4001	2141	1853	31	13081	21978
Other community, social and personal service activities b	46757	1	4215	2325	1882	28	13914	22347
c	1434	–	214	184	29	-3	833	369
d	103,2	100,0	105,3	108,6	101,6	90,3	106,4	101,7

TABL. 10. PODMIOTY GOSPODARKI NARODOWEJ WEDŁUG WYBRANYCH FORM PRAWNYCH  
ORAZ PODREGIONÓW I POWIATÓW  
ENTITIES OF THE NATIONAL ECONOMY BY SELECTED LEGAL STATUS AND BY  
SUBREGIONS AND POWIATS

WYSZCZEGÓLNIENIE SPECIFICATION a – 31 XII 2008 b – 31 XII 2009 c – przyrost/spadek increase/decrease d – 2008 = 100	Ogółem Grand total	W tym Of which					Of which			
		przedsiębiorstwa państwowe state owned enterprises	spółki companies		spółdzielnie co-operatives	fundacje, stowarzyszenia i organizacje społeczne foundation, associations and social organisations	osoby fizyczne prowadzące działalność gospodarczą natural persons conducting economic activity			
			razem total	w tym of which			razem total	w tym zagraniczne of which foreign		
				handlowe commercial					cywilne civil partnerships	
<b>OGÓŁEM.....</b> a	<b>649354</b>	<b>110</b>	<b>130423</b>	<b>77655</b>	<b>52543</b>	<b>3174</b>	<b>15661</b>	<b>471094</b>	<b>766</b>	
<b>TOTAL</b> b	<b>646696</b>	<b>101</b>	<b>135146</b>	<b>82674</b>	<b>52234</b>	<b>3156</b>	<b>16501</b>	<b>462544</b>	<b>826</b>	
c	<b>-2658</b>	<b>-9</b>	<b>4723</b>	<b>5019</b>	<b>-309</b>	<b>-18</b>	<b>840</b>	<b>-8550</b>	<b>60</b>	
d	<b>99,6</b>	<b>91,8</b>	<b>103,6</b>	<b>106,5</b>	<b>99,4</b>	<b>99,4</b>	<b>105,4</b>	<b>98,2</b>	<b>107,8</b>	
<b>Podregion/Subregion</b> a	<b>43867</b>	<b>4</b>	<b>4449</b>	<b>2022</b>	<b>2375</b>	<b>320</b>	<b>1316</b>	<b>35050</b>	<b>7</b>	
<b>ciechanowsko-płocki</b> b	<b>43503</b>	<b>5</b>	<b>4465</b>	<b>2102</b>	<b>2306</b>	<b>312</b>	<b>1367</b>	<b>34597</b>	<b>7</b>	
c	<b>-364</b>	<b>1</b>	<b>16</b>	<b>80</b>	<b>-69</b>	<b>-8</b>	<b>51</b>	<b>-453</b>	<b>-</b>	
d	<b>99,2</b>	<b>125,0</b>	<b>100,4</b>	<b>104,0</b>	<b>97,1</b>	<b>97,5</b>	<b>103,9</b>	<b>98,7</b>	<b>100,0</b>	
Powiaty: Powiats:										
ciechanowski.....	a	6883	1	635	280	351	51	193	5534	2
b	6582	1	645	301	335	50	199	5213	2	
c	-301	-	10	21	-16	-1	6	-321	-	
d	95,6	100,0	101,6	107,5	95,4	98,0	103,1	94,2	100,0	
gostyniński.....	a	3285	1	266	108	153	37	94	2676	-
b	3176	1	263	111	147	34	95	2573	-	
c	-109	-	-3	3	-6	-3	1	-103	-	
d	96,7	100,0	98,9	102,8	96,1	91,9	101,1	96,2	x	
mławski.....	a	4937	-	430	178	248	30	140	4023	-
b	4779	-	435	186	245	29	148	3849	-	
c	-158	-	5	8	-3	-1	8	-174	-	
d	96,8	x	101,2	104,5	98,8	96,7	105,7	95,7	x	
płocki .....	a	5600	-	436	156	261	50	215	4526	-
b	5771	-	447	163	266	49	225	4674	-	
c	171	-	11	7	5	-1	10	148	-	
d	103,1	x	102,5	104,5	101,9	98,0	104,7	103,3	x	
płoński.....	a	5546	-	519	216	296	47	167	4461	-
b	5564	1	476	226	243	45	175	4512	-	
c	18	1	-43	10	-53	-2	8	51	-	
d	100,3	x	91,7	104,6	82,1	95,7	104,8	101,1	x	
sierpecki.....	a	3030	-	190	77	106	25	119	2447	1
b	2961	-	198	81	110	25	122	2359	1	
c	-69	-	8	4	4	-	3	-88	-	
d	97,7	x	104,2	105,2	103,8	100,0	102,5	96,4	100,0	
żuromiński.....	a	2522	-	116	53	58	21	71	2144	-
b	2470	-	116	54	57	21	73	2091	-	
c	-52	-	-	1	-1	-	2	-53	-	
d	97,9	x	100,0	101,9	98,3	100,0	102,8	97,5	x	

TABL. 10. PODMIOTY GOSPODARKI NARODOWEJ WEDŁUG WYBRANYCH FORM PRAWNYCH  
ORAZ PODREGIONÓW I POWIATÓW (cd.)  
ENTITIES OF THE NATIONAL ECONOMY BY SELECTED LEGAL STATUS AND BY  
SUBREGIONS AND POWIATS (cont.)

WYSZCZEGÓLNIENIE SPECIFICATION a – 31 XII 2008 b – 31 XII 2009 c – przyrost/spadek increase/decrease d – 2008 = 100	Ogółem Grand total	W tym Of which					Of which			
		przedsiębiorstwa państwowe state owned enterprises	spółki companies		spółdzielnie co- operatives	fundacje, stowarzyszenia i organizacje społeczne foundation, associations and social organisations	osoby fizyczne prowadzące działalność gospodarczą natural persons conducting economic activity			
			razem total	w tym of which			razem total	w tym zagraniczne of which foreign		
				handlowe commercial					cywilne civil partnerships	
<b>Podregion (dok.) /Subregion (cont.)</b>										
<b>ciechanowsko-płocki</b>										
Miasto na prawach powiatu City with powiat status										
Płock.....	a	12064	2	1857	954	902	59	317	9239	4
	b	12200	2	1885	980	903	59	330	9326	4
	c	136	–	28	26	1	–	13	87	–
	d	101,1	100,0	101,5	102,7	100,1	100,0	104,1	100,9	100,0
<b>Podregion/Subregion</b>	<b>a</b>	<b>55950</b>	<b>6</b>	<b>4923</b>	<b>1855</b>	<b>3026</b>	<b>424</b>	<b>1717</b>	<b>45493</b>	<b>8</b>
<b>ostrołęcko-siedlecki</b>	<b>b</b>	<b>53871</b>	<b>5</b>	<b>4819</b>	<b>1930</b>	<b>2845</b>	<b>423</b>	<b>1777</b>	<b>43472</b>	<b>8</b>
	<b>c</b>	<b>-2079</b>	<b>-1</b>	<b>-104</b>	<b>75</b>	<b>-181</b>	<b>-1</b>	<b>60</b>	<b>-2021</b>	<b>–</b>
	<b>d</b>	<b>96,3</b>	<b>83,3</b>	<b>97,9</b>	<b>104,0</b>	<b>94,0</b>	<b>99,8</b>	<b>103,5</b>	<b>95,6</b>	<b>100,0</b>
Powiaty: Powiats:										
łosicki.....	a	2089	–	135	49	82	24	84	1676	–
	b	2001	–	138	57	77	24	90	1574	–
	c	-88	–	3	8	-5	–	6	-102	–
	d	95,8	x	102,2	116,3	93,9	100,0	107,1	93,9	x
makowski.....	a	3773	–	242	79	161	33	115	3142	1
	b	3421	–	238	81	155	33	119	2791	–
	c	-352	–	-4	2	-6	–	4	-351	-1
	d	90,7	x	98,3	102,5	96,3	100,0	103,5	88,8	x
ostrołęcki .....	a	4533	–	254	74	176	20	152	3803	–
	b	4012	–	247	76	168	19	154	3291	–
	c	-521	–	-7	2	-8	-1	2	-512	–
	d	88,5	x	97,2	102,7	95,5	95,0	101,3	86,5	x
ostrowski.....	a	6122	1	522	157	354	38	153	5091	1
	b	5864	1	530	158	360	39	156	4820	1
	c	-258	–	8	1	6	1	3	-271	–
	d	95,8	100,0	101,5	100,6	101,7	102,6	102,0	94,7	100,0
przasnyski.....	a	3547	2	258	76	179	33	105	2882	1
	b	3231	2	241	79	159	33	106	2586	1
	c	-316	–	-17	3	-20	–	1	-296	–
	d	91,1	100,0	93,4	103,9	88,8	100,0	101,0	89,7	100,0
pułtuski.....	a	3847	–	270	106	159	28	116	3171	1
	b	3771	–	254	115	134	28	119	3110	1
	c	-76	–	-16	9	-25	–	3	-61	–
	d	98,0	x	94,1	108,5	84,3	100,0	102,6	98,1	100,0

TABL. 10. **PODMIOTY GOSPODARKI NARODOWEJ WEDŁUG WYBRANYCH FORM PRAWNYCH ORAZ PODREGIONÓW I POWIATÓW (cd.)**  
**ENTITIES OF THE NATIONAL ECONOMY BY SELECTED LEGAL STATUS AND BY SUBREGIONS AND POWIATS (cont.)**

WYSZCZEGÓLNIENIE SPECIFICATION a – 31 XII 2008 b – 31 XII 2009 c – przyrost/spadek increase/decrease d – 2008 = 100	Ogółem Grand total	przedsiębiorstwa państwowe state owned enterprises	W tym Of which				spółdzielnie co-operatives	fundacje, stowarzyszenia i organizacje społeczne foundation, associations and social organisations	osoby fizyczne prowadzące działalność gospodarczą natural persons conducting economic activity		
			razem total	spółki companies		razem total			w tym of which		
				handlowe commercial	cywilne civil partnerships					razem total	w tym of which
<b>Podregion (dok.) /Subregion (cont.)</b>											
<b>ostrolęcko-siedlecki</b>											
Powiaty (dok.): Powiats (cont.):											
siedlecki .....	a	4310	–	294	92	201	30	182	3552	1	
	b	4528	–	321	106	213	30	199	3724	–	
	c	218	–	27	14	12	–	17	172	-1	
	d	105,1	x	109,2	115,2	106,0	100,0	109,3	104,8	x	
sokołowski.....	a	3514	–	283	92	190	31	154	2786	–	
	b	3511	–	288	101	186	31	161	2771	1	
	c	-3	–	5	9	-4	–	7	-15	1	
	d	99,9	x	101,8	109,8	97,9	100,0	104,5	99,5	x	
węgrowski.....	a	4038	1	334	107	224	29	166	3259	2	
	b	4107	–	329	111	215	29	183	3316	3	
	c	69	-1	-5	4	-9	–	17	57	1	
	d	101,7	x	98,5	103,7	96,0	100,0	110,2	101,7	150,0	
wyszkowski.....	a	6323	–	577	202	368	36	113	5348	1	
	b	5671	–	543	207	329	36	114	4726	1	
	c	-652	–	-34	5	-39	–	1	-622	–	
	d	89,7	x	94,1	102,5	89,4	100,0	100,9	88,4	100,0	
Miasta na prawach powiatu: Cities with powiat status:											
Ostrolęka.....	a	5840	–	696	315	381	87	150	4612	–	
	b	5665	–	643	320	323	86	144	4512	–	
	c	-175	–	-53	5	-58	-1	-6	-100	–	
	d	97,0	x	92,4	101,6	84,8	98,9	96,0	97,8	x	
Siedlce.....	a	8014	2	1058	506	551	35	227	6171	–	
	b	8089	2	1047	519	526	35	232	6251	–	
	c	75	–	-11	13	-25	–	5	80	–	
	d	100,9	100,0	99,0	102,6	95,5	100,0	102,2	101,3	x	

TABL. 10. PODMIOTY GOSPODARKI NARODOWEJ WEDŁUG WYBRANYCH FORM PRAWNYCH  
ORAZ PODREGIONÓW I POWIATÓW (cd.)  
ENTITIES OF THE NATIONAL ECONOMY BY SELECTED LEGAL STATUS AND BY  
SUBREGIONS AND POWIATS (cont.)

WYSZCZEGÓLNIENIE SPECIFICATION a – 31 XII 2008 b – 31 XII 2009 c – przyrost/spadek increase/decrease d – 2008 = 100	Ogółem Grand total	W tym Of which					Of which			
		przedsiębiorstwa państwowe state owned enterprises	spółki companies		spółdzielnie co-operatives	fundacje, stowarzyszenia i organizacje społeczne foundation, associations and social organisations	osoby fizyczne prowadzące działalność gospodarczą natural persons conducting economic activity			
			razem total	w tym of which			razem total	w tym zagraniczne of which foreign		
				handlowe commercial					cywilne civil partnerships	
<b>Podregion/Subregion</b>	<b>a</b>	<b>52626</b>	<b>5</b>	<b>5543</b>	<b>2175</b>	<b>3332</b>	<b>225</b>	<b>1156</b>	<b>43117</b>	<b>451</b>
<b>radomski</b>	<b>b</b>	<b>50457</b>	<b>4</b>	<b>5518</b>	<b>2263</b>	<b>3217</b>	<b>223</b>	<b>1216</b>	<b>40921</b>	<b>461</b>
	<b>c</b>	<b>-2169</b>	<b>-1</b>	<b>-25</b>	<b>88</b>	<b>-115</b>	<b>-2</b>	<b>60</b>	<b>-2196</b>	<b>10</b>
	<b>d</b>	<b>95,9</b>	<b>80,0</b>	<b>99,5</b>	<b>104,0</b>	<b>96,5</b>	<b>99,1</b>	<b>105,2</b>	<b>94,9</b>	<b>102,2</b>
Powiaty: Powiats:										
białobrzeski.....	a	3356	1	285	70	210	14	81	2831	–
	b	2511	1	309	92	212	14	89	1955	–
	c	-845	–	24	22	2	–	8	-876	–
	d	74,8	100,0	108,4	131,4	101,0	100,0	109,9	69,1	x
kozienicki.....	a	4158	–	324	119	194	30	141	3367	1
	b	3917	–	314	123	180	29	142	3137	2
	c	-241	–	-10	4	-14	-1	1	-230	1
	d	94,2	x	96,9	103,4	92,8	96,7	100,7	93,2	200,0
lipski.....	a	2608	–	132	36	92	21	85	2194	–
	b	2552	–	134	39	90	21	88	2132	–
	c	-56	–	2	3	-2	–	3	-62	–
	d	97,9	x	101,5	108,3	97,8	100,0	103,5	97,2	x
przysuski.....	a	3096	–	160	53	102	15	72	2636	2
	b	2567	–	143	54	83	15	78	2121	1
	c	-529	–	-17	1	-19	–	6	-515	-1
	d	82,9	x	89,4	101,9	81,4	100,0	108,3	80,5	50,0
radomski.....	a	9349	1	747	262	481	33	222	7818	222
	b	9297	–	755	280	471	33	243	7731	227
	c	-52	-1	8	18	-10	–	21	-87	5
	d	99,4	x	101,1	106,9	97,9	100,0	109,5	98,9	102,3
sztydlowiecki.....	a	3161	–	227	57	167	16	68	2691	–
	b	2667	–	227	60	164	16	73	2189	–
	c	-494	–	0	3	-3	–	5	-502	–
	d	84,4	x	100,0	105,3	98,2	100,0	107,4	81,3	x
zwoleński.....	a	2104	–	107	39	65	20	56	1789	1
	b	1893	–	105	40	62	20	56	1588	–
	c	-211	–	-2	1	-3	–	–	-201	-1
	d	90,0	x	98,1	102,6	95,4	100,0	100,0	88,8	x
Miasto na prawach powiatu City with powiat status										
Radom.....	a	24794	3	3561	1539	2021	76	431	19791	225
	b	25053	3	3531	1575	1955	75	447	20068	231
	c	259	–	-30	36	-66	-1	16	277	6
	d	101,0	100,0	99,2	102,3	96,7	98,7	103,7	101,4	102,7



TABL. 10. PODMIOTY GOSPODARKI NARODOWEJ WEDŁUG WYBRANYCH FORM PRAWNYCH  
ORAZ PODREGIONÓW I POWIATÓW (cd.)  
ENTITIES OF THE NATIONAL ECONOMY BY SELECTED LEGAL STATUS AND BY  
SUBREGIONS AND POWIATS (cont.)

WYSZCZEGÓLNIENIE SPECIFICATION	Ogółem Grand total	W tym					Of which			
		przedsiębiorstwa państwowe state owned enterprises	spółki companies				spółdzielnie co-operatives	fundacje, stowarzyszenia i organizacje społeczne foundation, associations and social organisations	osoby fizyczne prowadzące działalność gospodarczą natural persons conducting economic activity	
			razem total	w tym of which		razem total			w tym zagraniczne of which foreign	
				handlowe commercial	cywilne civil partnerships					
a – 31 XII 2008										
b – 31 XII 2009										
c – przyrost/spadek increase/decrease										
d – 2008 = 100										
<b>Podregion/Subregion</b>	<b>a</b>	<b>324282</b>	<b>87</b>	<b>89211</b>	<b>59750</b>	<b>29448</b>	<b>1574</b>	<b>8725</b>	<b>210602</b>	<b>212</b>
<b>m.st. Warszawa</b>	<b>b</b>	<b>328317</b>	<b>78</b>	<b>93179</b>	<b>63615</b>	<b>29551</b>	<b>1571</b>	<b>9203</b>	<b>209964</b>	<b>259</b>
	<b>c</b>	<b>4035</b>	<b>-9</b>	<b>3968</b>	<b>3865</b>	<b>103</b>	<b>-3</b>	<b>478</b>	<b>-638</b>	<b>47</b>
	<b>d</b>	<b>101,2</b>	<b>89,7</b>	<b>104,4</b>	<b>106,5</b>	<b>100,3</b>	<b>99,8</b>	<b>105,5</b>	<b>99,7</b>	<b>122,2</b>
Miasto na prawach powiatu City with powiat status										
m.st. Warszawa.....	a	324282	87	89211	59750	29448	1574	8725	210602	212
	b	328317	78	93179	63615	29551	1571	9203	209964	259
	c	4035	-9	3968	3865	103	-3	478	-638	47
	d	101,2	89,7	104,4	106,5	100,3	99,8	105,5	99,7	122,2
<b>Podregion/Subregion</b>	<b>a</b>	<b>76926</b>	<b>1</b>	<b>9450</b>	<b>3592</b>	<b>5834</b>	<b>276</b>	<b>1305</b>	<b>62941</b>	<b>9</b>
<b>warszawski wschodni</b>	<b>b</b>	<b>75451</b>	<b>1</b>	<b>9708</b>	<b>3831</b>	<b>5851</b>	<b>277</b>	<b>1390</b>	<b>61067</b>	<b>16</b>
	<b>c</b>	<b>-1475</b>	<b>-</b>	<b>258</b>	<b>239</b>	<b>17</b>	<b>1</b>	<b>85</b>	<b>-1874</b>	<b>7</b>
	<b>d</b>	<b>98,1</b>	<b>100,0</b>	<b>102,7</b>	<b>106,7</b>	<b>100,3</b>	<b>100,4</b>	<b>106,5</b>	<b>97,0</b>	<b>177,8</b>
Powiaty: Powiats:										
garwoliński.....	a	6848	-	457	148	304	34	203	5703	-
	b	6646	-	462	159	298	34	213	5513	1
	c	-202	-	5	11	-6	-	10	-190	1
	d	97,1	x	101,1	107,4	98,0	100,0	104,9	96,7	x
legionowski.....	a	13590	-	1951	716	1230	40	184	10956	2
	b	13555	-	2008	766	1236	40	194	10840	5
	c	-35	-	57	50	6	-	10	-116	3
	d	99,7	x	102,9	107,0	100,5	100,0	105,4	98,9	250,0
miński.....	a	12173	-	1264	535	727	59	283	10012	5
	b	11905	-	1276	562	712	59	300	9711	7
	c	-268	-	12	27	-15	-	17	-301	2
	d	97,8	x	100,9	105,0	97,9	100,0	106,0	97,0	140,0
nowodworski.....	a	7200	-	792	313	476	36	131	5899	-
	b	6456	-	814	339	471	35	132	5132	-
	c	-744	-	22	26	-5	-1	1	-767	-
	d	89,7	x	102,8	108,3	98,9	97,2	100,8	87,0	x
otwocki.....	a	13791	1	1971	801	1167	52	218	11091	-
	b	13597	1	1999	839	1157	53	233	10827	1
	c	-194	-	28	38	-10	1	15	-264	1
	d	98,6	100,0	101,4	104,7	99,1	101,9	106,9	97,6	x
wołomiński.....	a	23324	-	3015	1079	1930	55	286	19280	2
	b	23292	-	3149	1166	1977	56	318	19044	2
	c	-32	-	134	87	47	1	32	-236	-
	d	99,9	x	104,4	108,1	102,4	101,8	111,2	98,8	100,0

TABL. 10. **PODMIOTY GOSPODARKI NARODOWEJ WEDŁUG WYBRANYCH FORM PRAWNYCH ORAZ PODREGIONÓW I POWIATÓW (dok.)**  
**ENTITIES OF THE NATIONAL ECONOMY BY SELECTED LEGAL STATUS AND BY SUBREGIONS AND POWIATS (cont.)**

WYSZCZEGÓLNIENIE SPECIFICATION a – 31 XII 2008 b – 31 XII 2009 c – przyrost/spadek increase/decrease d – 2008 = 100	Ogółem Grand total	W tym Of which								
		przedsiębiorstwa państwowe state owned enterprises	spółki companies		spółdzielnie co-operatives	fundacje, stowarzyszenia i organizacje społeczne foundation, associations and social organisations	osoby fizyczne prowadzące działalność gospodarczą natural persons conducting economic activity			
			razem total	w tym of which			razem total	w tym zagraniczne of which foreign		
				handlowe commercial					cywilne civil partnerships	
<b>Podregion/Subregion</b>	<b>a</b>	<b>95703</b>	<b>7</b>	<b>16847</b>	<b>8261</b>	<b>8528</b>	<b>355</b>	<b>1442</b>	<b>73891</b>	<b>79</b>
<b>warszawski zachodni</b>	<b>b</b>	<b>95097</b>	<b>8</b>	<b>17457</b>	<b>8933</b>	<b>8464</b>	<b>350</b>	<b>1548</b>	<b>72523</b>	<b>75</b>
	<b>c</b>	<b>-606</b>	<b>1</b>	<b>610</b>	<b>672</b>	<b>-64</b>	<b>-5</b>	<b>106</b>	<b>-1368</b>	<b>-4</b>
	<b>d</b>	<b>99,4</b>	<b>114,3</b>	<b>103,6</b>	<b>108,1</b>	<b>99,2</b>	<b>98,6</b>	<b>107,4</b>	<b>98,1</b>	<b>94,9</b>
Powiaty: Powiats:										
grodziski.....	a	9979	1	1383	603	776	23	160	8120	2
	b	10183	1	1431	646	781	23	177	8262	2
	c	204	-	48	43	5	-	17	142	-
	d	102,0	100,0	103,5	107,1	100,6	100,0	110,6	101,7	100,0
grójecki.....	a	9060	-	1005	303	688	65	222	7355	47
	b	8166	-	1020	335	671	63	230	6432	44
	c	-894	-	15	32	-17	-2	8	-923	-3
	d	90,1	x	101,5	110,6	97,5	96,9	103,6	87,5	93,6
piaseczyński.....	a	21620	-	4883	2893	1983	76	325	15591	19
	b	22109	-	5190	3257	1924	75	347	15721	18
	c	489	-	307	364	-59	-1	22	130	-1
	d	102,3	x	106,3	112,6	97,0	98,7	106,8	100,8	94,7
pruszkowski.....	a	23275	2	4661	2400	2254	60	232	17767	10
	b	23716	3	4761	2527	2227	60	252	18082	10
	c	441	1	100	127	-27	-	20	315	-
	d	101,9	150,0	102,1	105,3	98,8	100,0	108,6	101,8	100,0
sochaczewski.....	a	8801	1	1081	302	772	44	148	7139	-
	b	8338	1	1110	311	792	43	162	6627	-
	c	-463	-	29	9	20	-1	14	-512	-
	d	94,7	100,0	102,7	103,0	102,6	97,7	109,5	92,8	x
warszawski zachodni...	a	14556	3	3072	1502	1564	47	208	10861	1
	b	14364	3	3165	1584	1575	46	224	10557	1
	c	-192	-	93	82	11	-1	16	-304	-
	d	98,7	100,0	103,0	105,5	100,7	97,9	107,7	97,2	100,0
żyrardowski.....	a	8412	-	762	258	491	40	147	7058	-
	b	8221	-	780	273	494	40	156	6842	-
	c	-191	-	18	15	3	-	9	-216	-
	d	97,7	x	102,4	105,8	100,6	100,0	106,1	96,9	x

TABL. 11. PODMIOTY GOSPODARKI NARODOWEJ WEDŁUG WYBRANYCH SEKCJI POLSKIEJ KLASYFIKACJI  
ENTITIES OF THE NATIONAL ECONOMY BY SELECTED SECTIONS OF THE POLISH CLASSIFICATION

Lp. No.	WYSZCZEGÓLNIENIE SPECIFICATION		Ogółem <i>Grand total</i>	W tym				
				rolnictwo, łowiectwo i leśnictwo <i>agriculture, hunting and forestry</i>	przemysł <i>industry</i>		budownictwo <i>construction</i>	handel i naprawy <sup>Δ</sup> <i>trade and repair <sup>Δ</sup></i>
					razem <i>total</i>	w tym przetwórstwo przemysłowe <i>of which manufacturing</i>		
1	<b>WOJEWÓDZTWO .....</b>	<b>a</b>	<b>649354</b>	<b>13275</b>	<b>63502</b>	<b>62391</b>	<b>66452</b>	<b>195209</b>
2	<b>VOIVODSHIP</b>	<b>b</b>	<b>646696</b>	<b>13342</b>	<b>61455</b>	<b>60142</b>	<b>65379</b>	<b>188068</b>
3		<b>c</b>	<b>-2658</b>	<b>67</b>	<b>-2047</b>	<b>-2249</b>	<b>-1073</b>	<b>-7141</b>
4		<b>d</b>	<b>99,6</b>	<b>100,5</b>	<b>96,8</b>	<b>96,4</b>	<b>98,4</b>	<b>96,3</b>
5	<b>Powiat białobrzegi .....</b>	<b>a</b>	<b>3356</b>	<b>225</b>	<b>730</b>	<b>721</b>	<b>372</b>	<b>1128</b>
6	<b>Powiat białobrzegi</b>	<b>b</b>	<b>2511</b>	<b>228</b>	<b>420</b>	<b>408</b>	<b>284</b>	<b>812</b>
7		<b>c</b>	<b>-845</b>	<b>3</b>	<b>-310</b>	<b>-313</b>	<b>-88</b>	<b>-316</b>
8		<b>d</b>	<b>74,8</b>	<b>101,3</b>	<b>57,5</b>	<b>56,6</b>	<b>76,3</b>	<b>72,0</b>
9	Gm. m-w. Białobrzegi .....	<b>a</b>	1744	91	334	330	155	668
10		<b>b</b>	1198	81	158	154	118	441
11		<b>c</b>	-546	-10	-176	-176	-37	-227
12		<b>d</b>	68,7	89,0	47,3	46,7	76,1	66,0
13	Gm. m-w. Wyśmierzyce .....	<b>a</b>	214	16	27	27	29	76
14		<b>b</b>	172	13	26	26	24	54
15		<b>c</b>	-42	-3	-1	-1	-5	-22
16		<b>d</b>	80,4	81,3	96,3	96,3	82,8	71,1
17	Gm. w. Promna .....	<b>a</b>	431	40	69	66	57	139
18		<b>b</b>	368	48	57	51	45	112
19		<b>c</b>	-63	8	-12	-15	-12	-27
20		<b>d</b>	85,4	120,0	82,6	77,3	78,9	80,6
21	Gm. w. Radzanów .....	<b>a</b>	231	22	34	32	53	66
22		<b>b</b>	172	29	22	20	30	37
23		<b>c</b>	-59	7	-12	-12	-23	-29
24		<b>d</b>	74,5	131,8	64,7	62,5	56,6	56,1
25	Gm. w. Stara Błotnica .....	<b>a</b>	317	27	91	91	34	93
26		<b>b</b>	317	29	79	79	35	95
27		<b>c</b>	-	2	-12	-12	1	2
28		<b>d</b>	100,0	107,4	86,8	86,8	102,9	102,2
29	Gm. w. Stomiec .....	<b>a</b>	419	29	175	175	44	86
30		<b>b</b>	284	28	78	78	32	73
31		<b>c</b>	-135	-1	-97	-97	-12	-13
32		<b>d</b>	67,8	96,6	44,6	44,6	72,7	84,9

**DZIAŁALNOŚCI ORAZ POWIATÓW I GMIN**  
**OF ACTIVITIES AND BY POWIATS AND GMINAS**

Of which								Lp. No.
hotele i restauracje <i>hotels and restaurants</i>	transport, gospodarka magazynowa i łączność <i>transport, storage and communication</i>	pośrednictwo finansowe <i>financial intermediation</i>	obsługa nieruchomości i firm <sup>Δ</sup> <i>real estate, renting and business activities</i>	administracja publiczna i obrona narodowa; obowiązkowe ubezpieczenia społeczne i zdrowotne <sup>Δ</sup> <i>administration and defence compulsory social security</i>	edukacja <i>education</i>	ochrona zdrowia i pomoc społeczna <i>health and social work</i>	działalność usługowa, komunalna, społeczna i indywidualna, pozostała <i>other community, social and personal service activities</i>	
14604	51639	23565	129573	3609	16800	25695	45323	1
15207	51109	22774	134364	3604	17445	27047	46757	2
603	-530	-791	4791	-5	645	1352	1434	3
104,1	99,0	96,6	103,7	99,9	103,8	105,3	103,2	4
94	175	72	205	67	68	65	155	5
74	125	59	163	69	63	68	146	6
-20	-50	-13	-42	2	-5	3	-9	7
78,7	71,4	81,9	79,5	103,0	92,6	104,6	94,2	8
53	82	49	131	15	33	38	95	9
33	48	37	114	16	30	41	81	10
-20	-34	-12	-17	1	-3	3	-14	11
62,3	58,5	75,5	87,0	106,7	90,9	107,9	85,3	12
5	11	3	13	10	4	6	14	13
4	7	3	10	10	4	5	12	14
-1	-4	-	-3	-	-	-1	-2	15
80,0	63,6	100,0	76,9	100,0	100,0	83,3	85,7	16
18	29	9	28	13	8	9	12	17
18	22	8	13	13	7	11	14	18
-	-7	-1	-15	-	-1	2	2	19
100,0	75,9	88,9	46,4	100,0	87,5	122,2	116,7	20
3	13	3	8	11	5	3	10	21
2	14	3	6	11	5	3	10	22
-1	1	-	-2	-	-	-	-	23
66,7	107,7	100,0	75,0	100,0	100,0	100,0	100,0	24
9	17	2	8	10	12	3	11	25
9	20	3	9	10	11	3	14	26
-	3	1	1	-	-1	-	3	27
100,0	117,6	150,0	112,5	100,0	91,7	100,0	127,3	28
6	23	6	17	8	6	6	13	29
8	14	5	11	9	6	5	15	30
2	-9	-1	-6	1	-	-1	2	31
133,3	60,9	83,3	64,7	112,5	100,0	83,3	115,4	32

TABL. 11. PODMIOTY GOSPODARKI NARODOWEJ WEDŁUG WYBRANYCH SEKCJI POLSKIEJ KLASYFIKACJI  
ENTITIES OF THE NATIONAL ECONOMY BY SELECTED SECTIONS OF THE POLISH CLASSIFICATION

Lp. No.	WYSZCZEGÓLNIENIE SPECIFICATION		Ogółem <i>Grand total</i>	W tym				
				rolnictwo, łowiectwo i leśnictwo <i>agriculture, hunting and forestry</i>	przemysł <i>industry</i>		budownictwo <i>construction</i>	handel i naprawy <sup>Δ</sup> <i>trade and repair <sup>Δ</sup></i>
					razem <i>total</i>	w tym przetwórstwo przemysłowe <i>of which manufacturing</i>		
a – 31 XII 2008	b – 31 XII 2009	c – przyrost/spadek <i>increase/decrease</i>	d – 2008 = 100					
1	Powiat ciechanowski .....	a	6883	294	603	592	883	2127
2	<b>Powiat ciechanowski</b>	<b>b</b>	<b>6582</b>	<b>314</b>	<b>574</b>	<b>559</b>	<b>850</b>	<b>1942</b>
3		c	-301	20	-29	-33	-33	-185
4		d	95,6	106,8	95,2	94,4	96,3	91,3
5	M. Ciechanów .....	a	4554	62	375	368	487	1497
6		b	4405	67	361	352	469	1403
7		c	-149	5	-14	-16	-18	-94
8		d	96,7	108,1	96,3	95,7	96,3	93,7
9	Gm. m-w. Głinojeck .....	a	369	13	44	43	73	106
10		b	368	15	44	43	80	104
11		c	-1	2	-	-	7	-2
12		d	99,7	115,4	100,0	100,0	109,6	98,1
13	Gm. w. Ciechanów .....	a	310	25	43	41	41	73
14		b	336	34	41	39	45	86
15		c	26	9	-2	-2	4	13
16		d	108,4	136,0	95,3	95,1	109,8	117,8
17	Gm. w. Gołymín-Ośródek .....	a	205	24	11	11	40	50
18		b	185	23	9	8	35	46
19		c	-20	-1	-2	-3	-5	-4
20		d	90,2	95,8	81,8	72,7	87,5	92,0
21	Gm. w. Grudusk .....	a	272	51	29	29	30	87
22		b	229	51	26	26	26	62
23		c	-43	-	-3	-3	-4	-25
24		d	84,2	100,0	89,7	89,7	86,7	71,3
25	Gm. w. Ojrzeń .....	a	215	21	19	19	67	41
26		b	226	22	19	19	73	38
27		c	11	1	-	-	6	-3
28		d	105,1	104,8	100,0	100,0	109,0	92,7
29	Gm. w. Opinogóra Górna .....	a	314	55	18	18	40	77
30		b	262	54	19	19	26	49
31		c	-52	-1	1	1	-14	-28
32		d	83,4	98,2	105,6	105,6	65,0	63,6

**DZIAŁALNOŚCI ORAZ POWIATÓW I GMIN (cd.)**  
**OF ACTIVITIES AND BY POWIATS AND GMINAS (cont.)**

Of which								Lp. No.
hotele i restauracje <i>hotels and restaurants</i>	transport, gospodarka magazynowa i łączność <i>transport, storage and communication</i>	pośrednictwo finansowe <i>financial intermediation</i>	obsługa nieruchomości i firm <sup>Δ</sup> <i>real estate, renting and business activities</i>	administracja publiczna i obrona narodowa; obowiązkowe ubezpieczenia społeczne i zdrowotne <sup>Δ</sup> <i>public administration and defence compulsory social security</i>	edukacja <i>education</i>	ochrona zdrowia i pomoc społeczna <i>health and social work</i>	działalność usługowa, komunalna, społeczna i indywidualna, pozostała <i>other community, social and personal service activities</i>	
123	508	236	896	88	228	390	507	1
115	479	189	837	87	245	408	541	2
-8	-29	-47	-59	-1	17	18	34	3
93,5	94,3	80,1	93,4	98,9	107,5	104,6	106,7	4
83	327	182	742	21	135	317	326	5
84	322	145	709	20	144	331	349	6
1	-5	-37	-33	-1	9	14	23	7
101,2	98,5	79,7	95,6	95,2	106,7	104,4	107,1	8
12	21	8	27	7	15	14	29	9
11	20	6	23	7	16	12	30	10
-1	-1	-2	-4	-	1	-2	1	11
91,7	95,2	75,0	85,2	100,0	106,7	85,7	103,4	12
8	31	8	35	7	10	8	21	13
7	27	9	31	7	12	12	25	14
-1	-4	1	-4	-	2	4	4	15
87,5	87,1	112,5	88,6	100,0	120,0	150,0	119,0	16
4	18	3	11	8	6	5	25	17
2	16	1	9	8	7	4	25	18
-2	-2	-2	-2	-	1	-1	-	19
50,0	88,9	33,3	81,8	100,0	116,7	80,0	100,0	20
2	15	7	12	11	6	10	12	21
1	14	4	9	11	6	8	11	22
-1	-1	-3	-3	-	-	-2	-1	23
50,0	93,3	57,1	75,0	100,0	100,0	80,0	91,7	24
-	9	4	15	6	15	2	16	25
-	10	5	15	6	18	2	18	26
-	1	1	-	-	3	-	2	27
x	111,1	125,0	100,0	100,0	120,0	100,0	112,5	28
8	34	7	20	11	8	8	28	29
4	25	5	18	11	9	11	31	30
-4	-9	-2	-2	-	1	3	3	31
50,0	73,5	71,4	90,0	100,0	112,5	137,5	110,7	32

TABL. 11. PODMIOTY GOSPODARKI NARODOWEJ WEDŁUG WYBRANYCH SEKCJI POLSKIEJ KLASYFIKACJI  
ENTITIES OF THE NATIONAL ECONOMY BY SELECTED SECTIONS OF THE POLISH CLASSIFICATION

Lp. No.	WYSZCZEGÓLNIENIE SPECIFICATION	Ogółem Grand total	W tym				
			rolnictwo, łowiectwo i leśnictwo agriculture, hunting and forestry	przemysł industry		budownictwo construction	handel i naprawy <sup>Δ</sup> trade and repair <sup>Δ</sup>
				razem total	w tym przetwórstwo przemysłowe of which manufacturing		
	a – 31 XII 2008  b – 31 XII 2009 c – przyrost/spadek increase/decrease  d – 2008 = 100						
	<b>Powiat ciechanowski (dok.)</b>						
	<b>Powiat ciechanowski (cont.)</b>						
1	Gm. w. Regimin .....	a 199	23	15	15	37	55
2		b 201	24	17	17	36	50
3		c 2	1	2	2	-1	-5
4		d 101,0	104,3	113,3	113,3	97,3	90,9
5	Gm. w. Sońsk .....	a 445	20	49	48	68	141
6		b 370	24	38	36	60	104
7		c -75	4	-11	-12	-8	-37
8		d 83,1	120,0	77,6	75,0	88,2	73,8
9	<b>Powiat garwoliński .....</b>	<b>a 6848</b>	<b>220</b>	<b>1105</b>	<b>1094</b>	<b>1011</b>	<b>2043</b>
10	<b>Powiat garwoliński</b>	<b>b 6646</b>	<b>240</b>	<b>939</b>	<b>925</b>	<b>1033</b>	<b>1929</b>
11		<b>c -202</b>	<b>20</b>	<b>-166</b>	<b>-169</b>	<b>22</b>	<b>-114</b>
12		<b>d 97,1</b>	<b>109,1</b>	<b>85,0</b>	<b>84,6</b>	<b>102,2</b>	<b>94,4</b>
13	M. Garwolin .....	a 1874	17	184	181	186	606
14		b 1858	18	181	177	173	572
15		c -16	1	-3	-4	-13	-34
16		d 99,1	105,9	98,4	97,8	93,0	94,4
17	M. Łaskarzew .....	a 502	6	238	238	21	140
18		b 397	3	152	152	25	123
19		c -105	-3	-86	-86	4	-17
20		d 79,1	50,0	63,9	63,9	119,0	87,9
21	Gm. m-w. Pilawa .....	a 618	14	98	98	133	192
22		b 580	18	81	81	132	170
23		c -38	4	-17	-17	-1	-22
24		d 93,9	128,6	82,7	82,7	99,2	88,5
25	Gm. m-w. Żelechów .....	a 535	28	67	65	108	144
26		b 541	26	64	62	119	142
27		c 6	-2	-3	-3	11	-2
28		d 101,1	92,9	95,5	95,4	110,2	98,6
29	Gm. w. Borowie .....	a 217	9	36	36	50	55
30		b 219	11	32	32	52	54
31		c 2	2	-4	-4	2	-1
32		d 100,9	122,2	88,9	88,9	104,0	98,2

**DZIAŁALNOŚCI ORAZ POWIATÓW I GMIN (cd.)**  
**OF ACTIVITIES AND BY POWIATS AND GMINAS (cont.)**

Of which									Lp. No.
hotele i restauracje <i>hotels and restaurants</i>	transport, gospodarka magazynowa i łączność <i>transport, storage and communication</i>	pośrednictwo finansowe <i>financial intermediation</i>	obsługa nieruchomości i firm <sup>Δ</sup> <i>real estate, renting and business activities</i>	administracja publiczna i obrona narodowa; obowiązkowe ubezpieczenia społeczne i zdrowotne <sup>Δ</sup> <i>public administration and defence compulsory social security</i>	edukacja <i>education</i>	ochrona zdrowia i pomoc społeczna <i>health and social work</i>	działalność usługowa, komunalna, społeczna i indywidualna, pozostała <i>other community, social and personal service activities</i>		
3	13	7	12	9	6	5	14	1	
4	14	7	12	9	6	6	16	2	
1	1	–	–	–	–	1	2	3	
133,3	107,7	100,0	100,0	100,0	100,0	120,0	114,3	4	
3	40	10	22	8	27	21	36	5	
2	31	7	11	8	27	22	36	6	
-1	-9	-3	-11	–	–	1	–	7	
66,7	77,5	70,0	50,0	100,0	100,0	104,8	100,0	8	
<b>116</b>	<b>453</b>	<b>206</b>	<b>539</b>	<b>142</b>	<b>307</b>	<b>292</b>	<b>413</b>	9	
<b>116</b>	<b>438</b>	<b>203</b>	<b>555</b>	<b>141</b>	<b>291</b>	<b>312</b>	<b>448</b>	10	
–	-15	-3	16	-1	-16	20	35	11	
<b>100,0</b>	<b>96,7</b>	<b>98,5</b>	<b>103,0</b>	<b>99,3</b>	<b>94,8</b>	<b>106,8</b>	<b>108,5</b>	12	
29	126	70	247	18	99	157	135	13	
28	126	81	262	17	88	171	141	14	
-1	–	11	15	-1	-11	14	6	15	
96,6	100,0	115,7	106,1	94,4	88,9	108,9	104,4	16	
5	15	12	18	5	11	11	20	17	
4	11	8	17	6	14	11	23	18	
-1	-4	-4	-1	1	3	–	3	19	
80,0	73,3	66,7	94,4	120,0	127,3	100,0	115,0	20	
18	23	28	36	9	16	18	33	21	
15	22	26	39	9	15	17	36	22	
-3	-1	-2	3	–	-1	-1	3	23	
83,3	95,7	92,9	108,3	100,0	93,8	94,4	109,1	24	
17	31	14	29	13	29	19	36	25	
18	34	11	28	13	30	18	38	26	
1	3	-3	-1	–	1	-1	2	27	
105,9	109,7	78,6	96,6	100,0	103,4	94,7	105,6	28	
–	19	5	13	12	10	3	5	29	
–	20	5	12	12	9	4	8	30	
–	1	–	-1	–	-1	1	3	31	
x	105,3	100,0	92,3	100,0	90,0	133,3	160,0	32	



TABL. 11. PODMIOTY GOSPODARKI NARODOWEJ WEDŁUG WYBRANYCH SEKCJI POLSKIEJ KLASYFIKACJI  
ENTITIES OF THE NATIONAL ECONOMY BY SELECTED SECTIONS OF THE POLISH CLASSIFICATION

Lp. No.	WYSZCZEGÓLNIENIE SPECIFICATION		Ogółem <i>Grand total</i>	W tym				
				rolnictwo, łowiectwo i leśnictwo <i>agriculture, hunting and forestry</i>	przemysł <i>industry</i>		budownictwo <i>construction</i>	handel i naprawy <sup>Δ</sup> <i>trade and repair <sup>Δ</sup></i>
					razem <i>total</i>	w tym przetwórstwo przemysłowe <i>of which manufacturing</i>		
	a – 31 XII 2008							
	b – 31 XII 2009							
	c – przyrost/spadek <i>increase/decrease</i>							
	d – 2008 = 100							
	<b>Powiat garwoliński (cd.)</b>							
	<b>Powiat garwoliński (cont.)</b>							
1	Gm. w. Garwolin .....	a	672	19	77	77	98	220
2		b	698	27	77	77	117	216
3		c	26	8	–	–	19	-4
4		d	103,9	142,1	100,0	100,0	119,4	98,2
5	Gm. w. Górzno .....	a	328	16	54	52	57	94
6		b	338	20	54	52	60	96
7		c	10	4	–	–	3	2
8		d	103,0	125,0	100,0	100,0	105,3	102,1
9	Gm. w. Łaskarzew .....	a	262	8	94	93	27	55
10		b	242	8	74	73	32	52
11		c	-20	–	-20	-20	5	-3
12		d	92,4	100,0	78,7	78,5	118,5	94,5
13	Gm. w. Maciejowice .....	a	407	32	55	54	80	107
14		b	360	32	35	33	72	88
15		c	-47	–	-20	-21	-8	-19
16		d	88,5	100,0	63,6	61,1	90,0	82,2
17	Gm. w. Miastków Kościelny .....	a	258	13	27	27	42	77
18		b	218	15	20	20	35	55
19		c	-40	2	-7	-7	-7	-22
20		d	84,5	115,4	74,1	74,1	83,3	71,4
21	Gm. w. Parysów .....	a	161	8	50	49	13	51
22		b	153	8	43	41	14	50
23		c	-8	–	-7	-8	1	-1
24		d	95,0	100,0	86,0	83,7	107,7	98,0
25	Gm. w. Sobolew .....	a	441	18	52	51	96	134
26		b	463	18	50	49	104	143
27		c	22	–	-2	-2	8	9
28		d	105,0	100,0	96,2	96,1	108,3	106,7
29	Gm. w. Trojanów .....	a	281	21	39	39	47	83
30		b	279	23	39	39	44	82
31		c	-2	2	–	–	-3	-1
32		d	99,3	109,5	100,0	100,0	93,6	98,8

**DZIAŁALNOŚCI ORAZ POWIATÓW I GMIN (cd.)**  
**OF ACTIVITIES AND BY POWIATS AND GMINAS (cont.)**

Of which									Lp. No.
hotele i restauracje <i>hotels and restaurants</i>	transport, gospodarka magazynowa i łączność <i>transport, storage and communication</i>	pośrednictwo finansowe <i>financial intermediation</i>	obsługa nieruchomości i firm <sup>Δ</sup> <i>real estate, renting and business activities</i>	administracja publiczna i obrona narodowa; obowiązkowe ubezpieczenia społeczne i zdrowotne <sup>Δ</sup> <i>public administration and defence compulsory social security</i>	edukacja <i>education</i>	ochrona zdrowia i pomoc społeczna <i>health and social work</i>	działalność usługowa, komunalna, społeczna i indywidualna, pozostała <i>other community, social and personal service activities</i>		
7	47	29	59	11	46	21	38	1	
10	48	26	67	11	39	23	37	2	
3	1	-3	8	-	-7	2	-1	3	
142,9	102,1	89,7	113,6	100,0	84,8	109,5	97,4	4	
1	45	6	19	10	10	4	12	5	
2	39	8	19	10	10	4	16	6	
1	-6	2	-	-	-	-	4	7	
200,0	86,7	133,3	100,0	100,0	100,0	100,0	133,3	8	
4	20	6	17	8	14	1	8	9	
5	17	8	12	8	14	2	10	10	
1	-3	2	-5	-	-	1	2	11	
125,0	85,0	133,3	70,6	100,0	100,0	200,0	125,0	12	
5	26	7	29	5	11	11	39	13	
2	28	8	27	5	10	12	41	14	
-3	2	1	-2	-	-1	1	2	15	
40,0	107,7	114,3	93,1	100,0	90,9	109,1	105,1	16	
3	34	8	14	13	7	8	12	17	
2	22	6	14	13	7	8	21	18	
-1	-12	-2	-	-	-	-	9	19	
66,7	64,7	75,0	100,0	100,0	100,0	100,0	175,0	20	
1	2	3	5	9	5	5	9	21	
1	4	1	4	9	5	4	10	22	
-	2	-2	-1	-	-	-1	1	23	
100,0	200,0	33,3	80,0	100,0	100,0	80,0	111,1	24	
11	29	9	20	9	21	15	27	25	
13	31	8	20	9	22	16	29	26	
2	2	-1	-	-	1	1	2	27	
118,2	106,9	88,9	100,0	100,0	104,8	106,7	107,4	28	
4	14	5	13	14	17	8	16	29	
5	13	5	15	13	16	9	15	30	
1	-1	-	2	-1	-1	1	-1	31	
125,0	92,9	100,0	115,4	92,9	94,1	112,5	93,8	32	

TABL. 11. PODMIOTY GOSPODARKI NARODOWEJ WEDŁUG WYBRANYCH SEKCJI POLSKIEJ KLASYFIKACJI  
ENTITIES OF THE NATIONAL ECONOMY BY SELECTED SECTIONS OF THE POLISH CLASSIFICATION

Lp. No.	WYSZCZEGÓLNIENIE SPECIFICATION		Ogółem <i>Grand total</i>	W tym				
				rolnictwo, łowiectwo i leśnictwo <i>agriculture, hunting and forestry</i>	przemysł <i>industry</i>		budownictwo <i>construction</i>	handel i naprawy <sup>Δ</sup> <i>trade and repair <sup>Δ</sup></i>
					razem <i>total</i>	w tym przetwórstwo przemysłowe <i>of which manufacturing</i>		
a – 31 XII 2008	b – 31 XII 2009	c – przyrost/spadek <i>increase/decrease</i>	d – 2008 = 100					
	<b>Powiat garwoliński (dok.)</b>							
	<b>Powiat garwoliński (cont.)</b>							
1	Gm. w. Wilga .....	a	292	11	34	34	53	85
2		b	300	13	37	37	54	86
3		c	8	2	3	3	1	1
4		d	102,7	118,2	108,8	108,8	101,9	101,2
5	<b>Powiat gostyniński .....</b>	<b>a</b>	<b>3285</b>	<b>209</b>	<b>236</b>	<b>225</b>	<b>412</b>	<b>1163</b>
6	<b>Powiat gostyniński</b>	<b>b</b>	<b>3176</b>	<b>207</b>	<b>227</b>	<b>218</b>	<b>439</b>	<b>1070</b>
7		<b>c</b>	<b>-109</b>	<b>-2</b>	<b>-9</b>	<b>-7</b>	<b>27</b>	<b>-93</b>
8		<b>d</b>	<b>96,7</b>	<b>99,0</b>	<b>96,2</b>	<b>96,9</b>	<b>106,6</b>	<b>92,0</b>
9	M. Gostynin .....	a	1843	45	148	144	236	658
10		b	1835	41	145	140	252	644
11		c	-8	-4	-3	-4	16	-14
12		d	99,6	91,1	98,0	97,2	106,8	97,9
13	Gm. w. Gostynin .....	a	645	80	34	31	78	217
14		b	645	87	35	33	98	196
15		c	-	7	1	2	20	-21
16		d	100,0	108,8	102,9	106,5	125,6	90,3
17	Gm. w. Pacyna .....	a	215	21	20	20	20	85
18		b	175	21	16	16	19	60
19		c	-40	-	-4	-4	-1	-25
20		d	81,4	100,0	80,0	80,0	95,0	70,6
21	Gm. w. Sanniki .....	a	378	34	27	23	40	135
22		b	321	31	25	23	33	108
23		c	-57	-3	-2	-	-7	-27
24		d	84,9	91,2	92,6	100,0	82,5	80,0
25	Gm. w. Szczawin Kościelny .....	a	204	29	7	7	38	68
26		b	200	27	6	6	37	62
27		c	-4	-2	-1	-1	-1	-6
28		d	98,0	93,1	85,7	85,7	97,4	91,2
29	<b>Powiat grodziski .....</b>	<b>a</b>	<b>9979</b>	<b>164</b>	<b>1269</b>	<b>1254</b>	<b>1181</b>	<b>3062</b>
30	<b>Powiat grodziski</b>	<b>b</b>	<b>10183</b>	<b>161</b>	<b>1244</b>	<b>1228</b>	<b>1178</b>	<b>3100</b>
31		<b>c</b>	<b>204</b>	<b>-3</b>	<b>-25</b>	<b>-26</b>	<b>-3</b>	<b>38</b>
32		<b>d</b>	<b>102,0</b>	<b>98,2</b>	<b>98,0</b>	<b>97,9</b>	<b>99,7</b>	<b>101,2</b>

**DZIAŁALNOŚCI ORAZ POWIATÓW I GMIN (cd.)**  
**OF ACTIVITIES AND BY POWIATS AND GMINAS (cont.)**

Of which									Lp. No.
hotele i restauracje <i>hotels and restaurants</i>	transport, gospodarka magazynowa i łączność <i>transport, storage and communication</i>	pośrednictwo finansowe <i>financial intermediation</i>	obsługa nieruchomości i firm <sup>Δ</sup> <i>real estate, renting and business activities</i>	administracja publiczna i obrona narodowa; obowiązkowe ubezpieczenia społeczne i zdrowotne <sup>Δ</sup> <i>public administration and defence compulsory social security</i>	edukacja <i>education</i>	ochrona zdrowia i pomoc społeczna <i>health and social work</i>	działalność usługowa, komunalna, społeczna i indywidualna, pozostała <i>other community, social and personal service activities</i>		
11	22	4	20	6	11	11	23	1	
11	23	2	19	6	12	13	23	2	
-	1	-2	-1	-	1	2	-	3	
100,0	104,5	50,0	95,0	100,0	109,1	118,2	100,0	4	
<b>68</b>	<b>188</b>	<b>95</b>	<b>338</b>	<b>71</b>	<b>96</b>	<b>178</b>	<b>230</b>	<b>5</b>	
<b>67</b>	<b>170</b>	<b>83</b>	<b>328</b>	<b>69</b>	<b>97</b>	<b>184</b>	<b>234</b>	<b>6</b>	
<b>-1</b>	<b>-18</b>	<b>-12</b>	<b>-10</b>	<b>-2</b>	<b>1</b>	<b>6</b>	<b>4</b>	<b>7</b>	
<b>98,5</b>	<b>90,4</b>	<b>87,4</b>	<b>97,0</b>	<b>97,2</b>	<b>101,0</b>	<b>103,4</b>	<b>101,7</b>	<b>8</b>	
30	92	61	261	16	49	113	134	9	
35	88	54	251	15	52	123	135	10	
5	-4	-7	-10	-1	3	10	1	11	
116,7	95,7	88,5	96,2	93,8	106,1	108,8	100,7	12	
20	39	19	40	22	24	35	36	13	
16	36	14	42	22	21	36	41	14	
-4	-3	-5	2	-	-3	1	5	15	
80,0	92,3	73,7	105,0	100,0	87,5	102,9	113,9	16	
5	14	3	6	9	8	6	18	17	
4	8	3	6	9	9	5	15	18	
-1	-6	-	-	-	1	-1	-3	19	
80,0	57,1	100,0	100,0	100,0	112,5	83,3	83,3	20	
8	35	8	20	13	11	21	26	21	
6	30	7	17	13	11	16	24	22	
-2	-5	-1	-3	-	-	-5	-2	23	
75,0	85,7	87,5	85,0	100,0	100,0	76,2	92,3	24	
5	8	4	11	11	4	3	16	25	
6	8	5	12	10	4	4	19	26	
1	-	1	1	-1	-	1	3	27	
120,0	100,0	125,0	109,1	90,9	100,0	133,3	118,8	28	
<b>224</b>	<b>773</b>	<b>266</b>	<b>1627</b>	<b>37</b>	<b>258</b>	<b>448</b>	<b>669</b>	<b>29</b>	
<b>229</b>	<b>766</b>	<b>272</b>	<b>1728</b>	<b>36</b>	<b>273</b>	<b>491</b>	<b>702</b>	<b>30</b>	
<b>5</b>	<b>-7</b>	<b>6</b>	<b>101</b>	<b>-1</b>	<b>15</b>	<b>43</b>	<b>33</b>	<b>31</b>	
<b>102,2</b>	<b>99,1</b>	<b>102,3</b>	<b>106,2</b>	<b>97,3</b>	<b>105,8</b>	<b>109,6</b>	<b>104,9</b>	<b>32</b>	

TABL. 11. PODMIOTY GOSPODARKI NARODOWEJ WEDŁUG WYBRANYCH SEKCJI POLSKIEJ KLASYFIKACJI  
ENTITIES OF THE NATIONAL ECONOMY BY SELECTED SECTIONS OF THE POLISH CLASSIFICATION

Lp. No.	WYSZCZEGÓLNIENIE SPECIFICATION	Ogółem Grand total	W tym					
			rolnictwo, łowiectwo i leśnictwo agriculture, hunting and forestry	przemysł industry		budownictwo construction	handel i naprawy <sup>Δ</sup> trade and repair <sup>Δ</sup>	
				razem total	w tym przetwórstwo przemysłowe of which manufacturing			
	a – 31 XII 2008  b – 31 XII 2009 c – przyrost/spadek increase/decrease  d – 2008 = 100							
	<b>Powiat grodziski (dok.)</b>							
	<b>Powiat grodziski (cont.)</b>							
1	M. Milanówek .....	a	2633	31	399	397	299	838
2		b	2648	32	391	386	297	828
3		c	15	1	-8	-11	-2	-10
4		d	100,6	103,2	98,0	97,2	99,3	98,8
5	M. Podkowa Leśna .....	a	809	7	122	122	51	197
6		b	816	7	121	121	46	201
7		c	7	-	-1	-1	-5	4
8		d	100,9	100,0	99,2	99,2	90,2	102,0
9	Gm. m-w. Grodzisk	a	4594	64	520	517	548	1422
10	Mazowiecki	b	4758	64	524	520	549	1457
11		c	164	-	4	3	1	35
12		d	103,6	100,0	100,8	100,6	100,2	102,5
13	Gm. w. Baranów .....	a	310	18	27	27	53	90
14		b	314	18	24	24	56	95
15		c	4	-	-3	-3	3	5
16		d	101,3	100,0	88,9	88,9	105,7	105,6
17	Gm. w. Jaktorów .....	a	1022	19	139	133	136	348
18		b	975	18	116	113	127	324
19		c	-47	-1	-23	-20	-9	-24
20		d	95,4	94,7	83,5	85,0	93,4	93,1
21	Gm. w. Żabia Wola .....	a	611	25	62	58	94	167
22		b	672	22	68	64	103	195
23		c	61	-3	6	6	9	28
24		d	110,0	88,0	109,7	110,3	109,6	116,8
25	<b>Powiat grójecki .....</b>	<b>a</b>	<b>9060</b>	<b>540</b>	<b>742</b>	<b>717</b>	<b>928</b>	<b>3463</b>
26	<b>Powiat grójecki</b>	<b>b</b>	<b>8166</b>	<b>492</b>	<b>635</b>	<b>611</b>	<b>818</b>	<b>3035</b>
27		<b>c</b>	<b>-894</b>	<b>-48</b>	<b>-107</b>	<b>-106</b>	<b>-110</b>	<b>-428</b>
28		<b>d</b>	<b>90,1</b>	<b>91,1</b>	<b>85,6</b>	<b>85,2</b>	<b>88,1</b>	<b>87,6</b>
29	Gm. m-w. Grójec .....	a	3439	113	236	231	349	1257
30		b	3453	121	240	236	351	1242
31		c	14	8	4	5	2	-15
32		d	100,4	107,1	101,7	102,2	100,6	98,8

**DZIAŁALNOŚCI ORAZ POWIATÓW I GMIN (cd.)**  
**OF ACTIVITIES AND BY POWIATS AND GMINAS (cont.)**

Of which								
hotele i restauracje <i>hotels and restaurants</i>	transport, gospodarka magazynowa i łączność <i>transport, storage and communication</i>	pośrednictwo finansowe <i>financial intermediation</i>	obsługa nieruchomości i firm <sup>Δ</sup> <i>real estate, renting and business activities</i>	administracja publiczna i obrona narodowa; obowiązkowe ubezpieczenia społeczne i zdrowotne <sup>Δ</sup> <i>public administration and defence compulsory social security</i>	edukacja <i>education</i>	ochrona zdrowia i pomoc społeczna <i>health and social work</i>	działalność usługowa, komunalna, społeczna i indywidualna, pozostała <i>other community, social and personal service activities</i>	Lp. No.
47	159	76	449	4	62	116	153	1
47	159	70	464	4	65	126	164	2
-	-	-6	15	-	3	10	11	3
100,0	100,0	92,1	103,3	100,0	104,8	108,6	107,2	4
18	41	25	197	2	19	54	76	5
20	39	23	192	2	28	61	76	6
2	-2	-2	-5	-	9	7	-	7
111,1	95,1	92,0	97,5	100,0	147,4	113,0	100,0	8
111	371	113	777	17	118	217	316	9
114	370	121	849	15	119	236	340	10
3	-1	8	72	-2	1	19	24	11
102,7	99,7	107,1	109,3	88,2	100,8	108,8	107,6	12
8	32	6	27	6	11	12	20	13
7	31	6	26	6	12	12	21	14
-1	-1	-	-1	-	1	-	1	15
87,5	96,9	100,0	96,3	100,0	109,1	100,0	105,0	16
16	115	28	100	4	30	28	59	17
12	110	30	109	5	28	33	63	18
-4	-5	2	9	1	-2	5	4	19
75,0	95,7	107,1	109,0	125,0	93,3	117,9	106,8	20
24	55	18	77	4	18	21	45	21
29	57	22	88	4	21	23	38	22
5	2	4	11	-	3	2	-7	23
120,8	103,6	122,2	114,3	100,0	116,7	109,5	84,4	24
<b>345</b>	<b>760</b>	<b>249</b>	<b>808</b>	<b>111</b>	<b>247</b>	<b>275</b>	<b>591</b>	25
<b>306</b>	<b>667</b>	<b>242</b>	<b>775</b>	<b>115</b>	<b>236</b>	<b>276</b>	<b>568</b>	26
<b>-39</b>	<b>-93</b>	<b>-7</b>	<b>-33</b>	<b>4</b>	<b>-11</b>	<b>1</b>	<b>-23</b>	27
<b>88,7</b>	<b>87,8</b>	<b>97,2</b>	<b>95,9</b>	<b>103,6</b>	<b>95,5</b>	<b>100,4</b>	<b>96,1</b>	28
181	308	106	413	22	84	137	233	29
178	304	113	422	23	86	140	233	30
-3	-4	7	9	1	2	3	-	31
98,3	98,7	106,6	102,2	104,5	102,4	102,2	100,0	32

TABL. 11. **PODMIOTY GOSPODARKI NARODOWEJ WEDŁUG WYBRANYCH SEKCJI POLSKIEJ KLASYFIKACJI**  
**ENTITIES OF THE NATIONAL ECONOMY BY SELECTED SECTIONS OF THE POLISH CLASSIFICATION**

Lp. No.	WYSZCZEGÓLNIENIE SPECIFICATION		Ogółem <i>Grand total</i>	W tym				
				rolnictwo, łowiectwo i leśnictwo <i>agriculture, hunting and forestry</i>	przemysł <i>industry</i>		budownictwo <i>construction</i>	handel i naprawy <sup>Δ</sup> <i>trade and repair <sup>Δ</sup></i>
					razem <i>total</i>	w tym przetwórstwo przemysłowe <i>of which manufacturing</i>		
a – 31 XII 2008	b – 31 XII 2009	c – przyrost/spadek <i>increase/decrease</i>	d – 2008 = 100					
<b>Powiat grójecki (cd.)</b>								
<b>Powiat grójecki (cont.)</b>								
1	Gm. m-w. Mogielnica .....	a	619	43	94	92	63	233
2		b	479	31	65	63	49	167
3		c	-140	-12	-29	-29	-14	-66
4		d	77,4	72,1	69,1	68,5	77,8	71,7
5	Gm. m-w. Nowe Miasto	a	736	50	66	65	87	310
6	nad Pilicą	b	546	36	53	49	55	211
7		c	-190	-14	-13	-16	-32	-99
8		d	74,2	72,0	80,3	75,4	63,2	68,1
9	Gm. m-w. Warka .....	a	1698	80	176	172	173	646
10		b	1400	73	131	129	136	519
11		c	-298	-7	-45	-43	-37	-127
12		d	82,4	91,3	74,4	75,0	78,6	80,3
13	Gm. w. Belsk Duży .....	a	468	63	31	30	51	180
14		b	410	58	29	27	41	151
15		c	-58	-5	-2	-3	-10	-29
16		d	87,6	92,1	93,5	90,0	80,4	83,9
17	Gm. w. Błędów .....	a	528	56	38	36	31	219
18		b	526	56	34	32	35	210
19		c	-2	-	-4	-4	4	-9
20		d	99,6	100,0	89,5	88,9	112,9	95,9
21	Gm. w. Chynów .....	a	697	56	45	44	91	257
22		b	553	38	32	31	74	208
23		c	-144	-18	-13	-13	-17	-49
24		d	79,3	67,9	71,1	70,5	81,3	80,9
25	Gm. w. Goszczyn .....	a	186	23	10	9	15	75
26		b	157	25	6	6	9	55
27		c	-29	2	-4	-3	-6	-20
28		d	84,4	108,7	60,0	66,7	60,0	73,3
29	Gm. w. Jasieniec .....	a	311	23	27	22	32	118
30		b	305	22	25	21	39	115
31		c	-6	-1	-2	-1	7	-3
32		d	98,1	95,7	92,6	95,5	121,9	97,5

**DZIAŁALNOŚCI ORAZ POWIATÓW I GMIN (cd.)**  
**OF ACTIVITIES AND BY POWIATS AND GMINAS (cont.)**

Of which									Lp. No.
hotele i restauracje <i>hotels and restaurants</i>	transport, gospodarka magazynowa i łączność <i>transport, storage and communication</i>	pośrednictwo finansowe <i>financial intermediation</i>	obsługa nieruchomości i firm <sup>Δ</sup> <i>real estate, renting and business activities</i>	administracja publiczna i obrona narodowa; obowiązkowe ubezpieczenia społeczne i zdrowotne <sup>Δ</sup> <i>public administration and defence compulsory social security</i>	edukacja <i>education</i>	ochrona zdrowia i pomoc społeczna <i>health and social work</i>	działalność usługowa, komunalna, społeczna i indywidualna, pozostała <i>other community, social and personal service activities</i>		
14	38	13	44	15	19	16	27	1	
11	34	14	38	16	15	14	25	2	
-3	-4	1	-6	1	-4	-2	-2	3	
78,6	89,5	107,7	86,4	106,7	78,9	87,5	92,6	4	
14	34	24	46	12	12	26	54	5	
10	26	15	41	12	9	26	51	6	
-4	-8	-9	-5	-	-3	-	-3	7	
71,4	76,5	62,5	89,1	100,0	75,0	100,0	94,4	8	
55	123	38	163	14	57	37	136	9	
43	98	37	140	14	53	37	119	10	
-12	-25	-1	-23	-	-4	-	-17	11	
78,2	79,7	97,4	85,9	100,0	93,0	100,0	87,5	12	
19	36	12	27	8	10	7	24	13	
19	24	8	29	8	9	9	25	14	
-	-12	-4	2	-	-1	2	1	15	
100,0	66,7	66,7	107,4	100,0	90,0	128,6	104,2	16	
18	63	14	25	8	12	13	31	17	
19	63	14	31	8	12	13	31	18	
1	-	-	6	-	-	-	-	19	
105,6	100,0	100,0	124,0	100,0	100,0	100,0	100,0	20	
25	74	15	47	10	25	10	42	21	
15	46	15	36	12	25	13	39	22	
-10	-28	-	-11	2	-	3	-3	23	
60,0	62,2	100,0	76,6	120,0	100,0	130,0	92,9	24	
3	20	4	6	8	6	6	10	25	
4	20	5	5	8	6	5	9	26	
1	-	1	-1	-	-	-1	-1	27	
133,3	100,0	125,0	83,3	100,0	100,0	83,3	90,0	28	
8	21	16	19	7	11	15	14	29	
3	20	15	20	7	10	11	18	30	
-5	-1	-1	1	-	-1	-4	4	31	
37,5	95,2	93,8	105,3	100,0	90,9	73,3	128,6	32	



TABL. 11. PODMIOTY GOSPODARKI NARODOWEJ WEDŁUG WYBRANYCH SEKCJI POLSKIEJ KLASYFIKACJI  
ENTITIES OF THE NATIONAL ECONOMY BY SELECTED SECTIONS OF THE POLISH CLASSIFICATION

Lp. No.	WYSZCZEGÓLNIENIE SPECIFICATION		Ogółem Grand total	W tym				
				rolnictwo, łowiectwo i leśnictwo agriculture, hunting and forestry	przemysł industry		budownictwo construction	handel i naprawy <sup>Δ</sup> trade and repair <sup>Δ</sup>
					razem total	w tym przetwórstwo przemysłowe of which manufacturing		
	a – 31 XII 2008							
	b – 31 XII 2009							
	c – przyrost/spadek increase/decrease							
	d – 2008 = 100							
	<b>Powiat grójecki (dok.)</b>							
	<b>Powiat grójecki (cont.)</b>							
1	Gm. w. Pniewy .....	a	378	33	19	16	36	168
2		b	337	32	20	17	29	157
3		c	-41	-1	1	1	-7	-11
4		d	89,2	97,0	105,3	106,3	80,6	93,5
5	<b>Powiat kozienicki .....</b>	<b>a</b>	<b>4158</b>	<b>218</b>	<b>391</b>	<b>384</b>	<b>627</b>	<b>1270</b>
6	<b>Powiat kozienicki</b>	<b>b</b>	<b>3917</b>	<b>216</b>	<b>352</b>	<b>345</b>	<b>575</b>	<b>1151</b>
7		<b>c</b>	<b>-241</b>	<b>-2</b>	<b>-39</b>	<b>-39</b>	<b>-52</b>	<b>-119</b>
8		<b>d</b>	<b>94,2</b>	<b>99,1</b>	<b>90,0</b>	<b>89,8</b>	<b>91,7</b>	<b>90,6</b>
9	Gm. m-w. Kozienice .....	a	2456	71	193	190	392	735
10		b	2466	75	191	188	388	718
11		c	10	4	-2	-2	-4	-17
12		d	100,4	105,6	99,0	98,9	99,0	97,7
13	Gm. w. Garbatka-Letnisko .....	a	385	22	64	62	60	104
14		b	306	22	51	49	42	71
15		c	-79	-	-13	-13	-18	-33
16		d	79,5	100,0	79,7	79,0	70,0	68,3
17	Gm. w. Głowaczów .....	a	357	40	48	46	46	110
18		b	357	39	48	46	46	109
19		c	-	-1	-	-	-	-1
20		d	100,0	97,5	100,0	100,0	100,0	99,1
21	Gm. w. Gniewoszków .....	a	229	22	20	20	28	86
22		b	221	25	17	17	29	79
23		c	-8	3	-3	-3	1	-7
24		d	96,5	113,6	85,0	85,0	103,6	91,9
25	Gm. w. Grabów nad Pilicą .....	a	177	24	19	19	27	43
26		b	147	24	13	13	19	34
27		c	-30	-	-6	-6	-8	-9
28		d	83,1	100,0	68,4	68,4	70,4	79,1

**DZIAŁALNOŚCI ORAZ POWIATÓW I GMIN (cd.)**  
**OF ACTIVITIES AND BY POWIATS AND GMINAS (cont.)**

Of which									Lp. No.
hotele i restauracje <i>hotels and restaurants</i>	transport, gospodarka magazynowa i łączność <i>transport, storage and communication</i>	pośrednictwo finansowe <i>financial intermediation</i>	obsługa nieruchomości i firm <sup>Δ</sup> <i>real estate, renting and business activities</i>	administracja publiczna i obrona narodowa; obowiązkowe ubezpieczenia społeczne i zdrowotne <sup>Δ</sup> <i>public administration and defence compulsory social security</i>	edukacja <i>education</i>	ochrona zdrowia i pomoc społeczna <i>health and social work</i>	działalność usługowa, komunalna, społeczna i indywidualna, pozostała <i>other community, social and personal service activities</i>		
8	43	7	18	7	11	8	20	1	
4	32	6	13	7	11	8	18	2	
-4	-11	-1	-5	-	-	-	-2	3	
50,0	74,4	85,7	72,2	100,0	100,0	100,0	90,0	4	
<b>122</b>	<b>304</b>	<b>104</b>	<b>439</b>	<b>71</b>	<b>133</b>	<b>178</b>	<b>298</b>	5	
<b>117</b>	<b>292</b>	<b>105</b>	<b>414</b>	<b>70</b>	<b>139</b>	<b>185</b>	<b>298</b>	6	
-5	-12	1	-25	-1	6	7	-	7	
<b>95,9</b>	<b>96,1</b>	<b>101,0</b>	<b>94,3</b>	<b>98,6</b>	<b>104,5</b>	<b>103,9</b>	<b>100,0</b>	8	
77	173	74	334	23	65	133	184	9	
77	184	77	332	23	70	139	190	10	
-	11	3	-2	-	5	6	6	11	
100,0	106,4	104,1	99,4	100,0	107,7	104,5	103,3	12	
13	18	4	32	7	15	12	33	13	
13	15	3	22	7	17	12	30	14	
-	-3	-1	-10	-	2	-	-3	15	
100,0	83,3	75,0	68,8	100,0	113,3	100,0	90,9	16	
8	30	5	19	10	13	9	19	17	
7	29	8	20	10	13	9	19	18	
-1	-1	3	1	-	-	-	-	19	
87,5	96,7	160,0	105,3	100,0	100,0	100,0	100,0	20	
5	16	8	9	7	6	5	17	21	
6	19	5	6	7	6	5	17	22	
1	3	-3	-3	-	-	-	-	23	
120,0	118,8	62,5	66,7	100,0	100,0	100,0	100,0	24	
4	16	4	8	9	5	3	15	25	
4	10	4	8	8	5	3	15	26	
-	-6	-	-	-1	-	-	-	27	
100,0	62,5	100,0	100,0	88,9	100,0	100,0	100,0	28	

TABL. 11. PODMIOTY GOSPODARKI NARODOWEJ WEDŁUG WYBRANYCH SEKCJI POLSKIEJ KLASYFIKACJI  
ENTITIES OF THE NATIONAL ECONOMY BY SELECTED SECTIONS OF THE POLISH CLASSIFICATION

Lp. No.	WYSZCZEGÓLNIENIE SPECIFICATION		Ogółem <i>Grand total</i>	W tym				
				rolnictwo, łowiectwo i leśnictwo <i>agriculture, hunting and forestry</i>	przemysł <i>industry</i>		budownictwo <i>construction</i>	handel i naprawy <sup>Δ</sup> <i>trade and repair <sup>Δ</sup></i>
					razem <i>total</i>	w tym przetwórstwo przemysłowe <i>of which manufacturing</i>		
a – 31 XII 2008	b – 31 XII 2009	c – przyrost/spadek <i>increase/decrease</i>	d – 2008 = 100					
	<b>Powiat kozienicki (dok.)</b>							
	<b>Powiat kozienicki (cont.)</b>							
1	Gm. w. Magnuszew .....	a	339	24	26	26	52	122
2		b	281	23	24	24	37	95
3		c	-58	-1	-2	-2	-15	-27
4		d	82,9	95,8	92,3	92,3	71,2	77,9
5	Gm. w. Sieciechów .....	a	215	15	21	21	22	70
6		b	139	8	8	8	14	45
7		c	-76	-7	-13	-13	-8	-25
8		d	64,7	53,3	38,1	38,1	63,6	64,3
9	<b>Powiat legionowski .....</b>	a	<b>13590</b>	<b>209</b>	<b>1292</b>	<b>1275</b>	<b>1704</b>	<b>4397</b>
10	<b>Powiat legionowski</b>	b	<b>13555</b>	<b>213</b>	<b>1285</b>	<b>1267</b>	<b>1675</b>	<b>4279</b>
11		c	<b>-35</b>	<b>4</b>	<b>-7</b>	<b>-8</b>	<b>-29</b>	<b>-118</b>
12		d	<b>99,7</b>	<b>101,9</b>	<b>99,5</b>	<b>99,4</b>	<b>98,3</b>	<b>97,3</b>
13	M. Legionowo .....	a	7234	42	706	697	929	2393
14		b	7186	46	691	682	912	2349
15		c	-48	4	-15	-15	-17	-44
16		d	99,3	109,5	97,9	97,8	98,2	98,2
17	Gm. m-w. Serock .....	a	1289	42	85	84	201	405
18		b	1194	38	88	87	172	351
19		c	-95	-4	3	3	-29	-54
20		d	92,6	90,5	103,5	103,6	85,6	86,7
21	Gm. w. Jabłonna .....	a	2009	65	182	179	219	655
22		b	2219	69	198	195	246	698
23		c	210	4	16	16	27	43
24		d	110,5	106,2	108,8	108,9	112,3	106,6
25	Gm. w. Nieporęt .....	a	1911	38	176	174	189	595
26		b	1705	31	152	151	164	500
27		c	-206	-7	-24	-23	-25	-95
28		d	89,2	81,6	86,4	86,8	86,8	84,0
29	Gm. w. Wieliszew .....	a	1147	22	143	141	166	349
30		b	1251	29	156	152	181	381
31		c	104	7	13	11	15	32
32		d	109,1	131,8	109,1	107,8	109,0	109,2

**DZIAŁALNOŚCI ORAZ POWIATÓW I GMIN (cd.)**  
**OF ACTIVITIES AND BY POWIATS AND GMINAS (cont.)**

Of which									Lp. No.
hotele i restauracje <i>hotels and restaurants</i>	transport, gospodarka magazynowa i łączność <i>transport, storage and communication</i>	pośrednictwo finansowe <i>financial intermediation</i>	obsługa nieruchomości i firm <sup>Δ</sup> <i>real estate, renting and business activities</i>	administracja publiczna i obrona narodowa; obowiązkowe ubezpieczenia społeczne i zdrowotne <sup>Δ</sup> <i>public administration and defence compulsory social security</i>	edukacja <i>education</i>	ochrona zdrowia i pomoc społeczna <i>health and social work</i>	działalność usługowa, komunalna, społeczna i indywidualna, pozostała <i>other community, social and personal service activities</i>		
7	36	8	17	8	14	9	16	1	
5	28	7	14	8	13	12	15	2	
-2	-8	-1	-3	-	-1	3	-1	3	
71,4	77,8	87,5	82,4	100,0	92,9	133,3	93,8	4	
8	15	1	20	7	15	7	14	5	
5	7	1	12	7	15	5	12	6	
-3	-8	-	-8	-	-	-2	-2	7	
62,5	46,7	100,0	60,0	100,0	100,0	71,4	85,7	8	
<b>375</b>	<b>1055</b>	<b>494</b>	<b>2373</b>	<b>38</b>	<b>319</b>	<b>477</b>	<b>857</b>	9	
<b>378</b>	<b>1061</b>	<b>471</b>	<b>2428</b>	<b>39</b>	<b>340</b>	<b>506</b>	<b>880</b>	10	
<b>3</b>	<b>6</b>	<b>-23</b>	<b>55</b>	<b>1</b>	<b>21</b>	<b>29</b>	<b>23</b>	11	
<b>100,8</b>	<b>100,6</b>	<b>95,3</b>	<b>102,3</b>	<b>102,6</b>	<b>106,6</b>	<b>106,1</b>	<b>102,7</b>	12	
168	558	282	1238	15	166	280	457	13	
168	567	272	1233	16	181	289	462	14	
-	9	-10	-5	1	15	9	5	15	
100,0	101,6	96,5	99,6	106,7	109,0	103,2	101,1	16	
56	88	48	194	5	39	37	89	17	
50	91	41	196	5	36	37	89	18	
-6	3	-7	2	-	-3	-	-	19	
89,3	103,4	85,4	101,0	100,0	92,3	100,0	100,0	20	
44	154	59	407	5	37	71	111	21	
52	164	63	472	5	45	86	121	22	
8	10	4	65	-	8	15	10	23	
118,2	106,5	106,8	116,0	100,0	121,6	121,1	109,0	24	
78	154	69	376	6	46	64	120	25	
71	131	65	348	6	46	66	125	26	
-7	-23	-4	-28	-	-	2	5	27	
91,0	85,1	94,2	92,6	100,0	100,0	103,1	104,2	28	
29	101	36	158	7	31	25	80	29	
37	108	30	179	7	32	28	83	30	
8	7	-6	21	-	1	3	3	31	
127,6	106,9	83,3	113,3	100,0	103,2	112,0	103,8	32	

TABL. 11. PODMIOTY GOSPODARKI NARODOWEJ WEDŁUG WYBRANYCH SEKCJI POLSKIEJ KLASYFIKACJI  
ENTITIES OF THE NATIONAL ECONOMY BY SELECTED SECTIONS OF THE POLISH CLASSIFICATION

Lp. No.	WYSZCZEGÓLNIENIE SPECIFICATION		Ogółem <i>Grand total</i>	W tym				
				rolnictwo, łowiectwo i leśnictwo <i>agriculture, hunting and forestry</i>	przemysł <i>industry</i>		budownictwo <i>construction</i>	handel i naprawy <sup>Δ</sup> <i>trade and repair <sup>Δ</sup></i>
					razem <i>total</i>	w tym przetwórstwo przemysłowe <i>of which manufacturing</i>		
a – 31 XII 2008	b – 31 XII 2009	c – przyrost/spadek <i>increase/decrease</i>	d – 2008 = 100					
1	<b>Powiat lipski .....</b>	<b>a</b>	<b>2608</b>	<b>288</b>	<b>244</b>	<b>236</b>	<b>312</b>	<b>934</b>
2	<b>Powiat lipski</b>	<b>b</b>	<b>2552</b>	<b>277</b>	<b>240</b>	<b>233</b>	<b>323</b>	<b>889</b>
3		<b>c</b>	<b>-56</b>	<b>-11</b>	<b>-4</b>	<b>-3</b>	<b>11</b>	<b>-45</b>
4		<b>d</b>	<b>97,9</b>	<b>96,2</b>	<b>98,4</b>	<b>98,7</b>	<b>103,5</b>	<b>95,2</b>
5	Gm. m-w. Lipsko .....	a	1236	76	111	106	117	506
6		b	1223	80	112	108	130	477
7		c	-13	4	1	2	13	-29
8		d	98,9	105,3	100,9	101,9	111,1	94,3
9	Gm. w. Chotcza .....	a	137	19	6	6	23	51
10		b	98	12	4	4	12	36
11		c	-39	-7	-2	-2	-11	-15
12		d	71,5	63,2	66,7	66,7	52,2	70,6
13	Gm. w. Ciepeliów .....	a	324	59	31	31	56	103
14		b	320	57	29	29	59	102
15		c	-4	-2	-2	-2	3	-1
16		d	98,8	96,6	93,5	93,5	105,4	99,0
17	Gm. w. Rzecznów .....	a	264	48	39	38	33	75
18		b	270	49	39	38	35	77
19		c	6	1	-	-	2	2
20		d	102,3	102,1	100,0	100,0	106,1	102,7
21	Gm. w. Sienno .....	a	381	51	35	34	44	123
22		b	377	46	33	32	46	122
23		c	-4	-5	-2	-2	2	-1
24		d	99,0	90,2	94,3	94,1	104,5	99,2
25	Gm. w. Solec nad Wisłą .....	a	266	35	22	21	39	76
26		b	264	33	23	22	41	75
27		c	-2	-2	1	1	2	-1
28		d	99,2	94,3	104,5	104,8	105,1	98,7
29	<b>Powiat łosicki .....</b>	<b>a</b>	<b>2089</b>	<b>172</b>	<b>179</b>	<b>172</b>	<b>256</b>	<b>689</b>
30	<b>Powiat łosicki</b>	<b>b</b>	<b>2001</b>	<b>200</b>	<b>165</b>	<b>160</b>	<b>249</b>	<b>582</b>
31		<b>c</b>	<b>-88</b>	<b>28</b>	<b>-14</b>	<b>-12</b>	<b>-7</b>	<b>-107</b>
32		<b>d</b>	<b>95,8</b>	<b>116,3</b>	<b>92,2</b>	<b>93,0</b>	<b>97,3</b>	<b>84,5</b>

**DZIAŁALNOŚCI ORAZ POWIATÓW I GMIN (cd.)**  
**OF ACTIVITIES AND BY POWIATS AND GMINAS (cont.)**

Of which								Lp. No.
hotele i restauracje <i>hotels and restaurants</i>	transport, gospodarka magazynowa i łączność <i>transport, storage and communication</i>	pośrednictwo finansowe <i>financial intermediation</i>	obsługa nieruchomości i firm <sup>Δ</sup> <i>real estate, renting and business activities</i>	administracja publiczna i obrona narodowa; obowiązkowe ubezpieczenia społeczne i zdrowotne <sup>Δ</sup> <i>public administration and defence compulsory social security</i>	edukacja <i>education</i>	ochrona zdrowia i pomoc społeczna <i>health and social work</i>	działalność usługowa, komunalna, społeczna i indywidualna, pozostała <i>other community, social and personal service activities</i>	
55	120	65	154	63	83	127	162	1
52	119	63	151	62	85	124	166	2
-3	-1	-2	-3	-1	2	-3	4	3
94,5	99,2	96,9	98,1	98,4	102,4	97,6	102,5	4
28	56	30	96	18	31	86	81	5
26	57	31	99	18	32	80	81	6
-2	1	1	3	-	1	-6	-	7
92,9	101,8	103,3	103,1	100,0	103,2	93,0	100,0	8
1	8	3	5	6	3	4	8	9
1	5	3	4	6	3	3	9	10
-	-3	-	-1	-	-	-1	1	11
100,0	62,5	100,0	80,0	100,0	100,0	75,0	112,5	12
8	5	5	11	10	11	6	18	13
9	4	4	11	9	12	6	17	14
1	-1	-1	-	-1	1	-	-1	15
112,5	80,0	80,0	100,0	90,0	109,1	100,0	94,4	16
2	10	9	11	10	6	5	16	17
1	11	8	10	10	6	5	19	18
-1	1	-1	-1	-	-	-	3	19
50,0	110,0	88,9	90,9	100,0	100,0	100,0	118,8	20
12	23	11	18	11	16	14	23	21
11	26	10	16	11	15	17	24	22
-1	3	-1	-2	-	-1	3	1	23
91,7	113,0	90,9	88,9	100,0	93,8	121,4	104,3	24
4	18	7	13	8	16	12	16	25
4	16	7	11	8	17	13	16	26
-	-2	-	-2	-	1	1	-	27
100,0	88,9	100,0	84,6	100,0	106,3	108,3	100,0	28
34	158	54	150	80	88	98	131	29
35	149	51	153	80	87	110	140	30
1	-9	-3	3	-	-1	12	9	31
102,9	94,3	94,4	102,0	100,0	98,9	112,2	106,9	32

TABL. 11. **PODMIOTY GOSPODARKI NARODOWEJ WEDŁUG WYBRANYCH SEKCJI POLSKIEJ KLASYFIKACJI**  
**ENTITIES OF THE NATIONAL ECONOMY BY SELECTED SECTIONS OF THE POLISH CLASSIFICATION**

Lp. No.	WYSZCZEGÓLNIENIE SPECIFICATION		Ogółem <i>Grand total</i>	W tym				
				rolnictwo, łowiectwo i leśnictwo <i>agriculture, hunting and forestry</i>	przemysł <i>industry</i>		budownictwo <i>construction</i>	handel i naprawy <sup>Δ</sup> <i>trade and repair <sup>Δ</sup></i>
					razem <i>total</i>	w tym przetwórstwo przemysłowe <i>of which manufacturing</i>		
	a – 31 XII 2008							
	b – 31 XII 2009							
	c – przyrost/spadek <i>increase/decrease</i>							
	d – 2008 = 100							
	<b>Powiat łosicki (dok.)</b>							
	<b>Powiat łosicki (cont.)</b>							
1	Gm. m-w. Łosice .....	a	1075	56	89	85	99	397
2		b	995	75	77	75	88	321
3		c	-80	19	-12	-10	-11	-76
4		d	92,6	133,9	86,5	88,2	88,9	80,9
5	Gm. w. Huszlew .....	a	125	12	2	2	27	40
6		b	127	13	3	3	28	36
7		c	2	1	1	1	1	-4
8		d	101,6	108,3	150,0	150,0	103,7	90,0
9	Gm. w. Olszanka .....	a	206	37	17	17	23	57
10		b	175	41	13	13	19	38
11		c	-31	4	-4	-4	-4	-19
12		d	85,0	110,8	76,5	76,5	82,6	66,7
13	Gm. w. Platerów .....	a	204	19	21	20	31	54
14		b	216	18	23	22	35	54
15		c	12	-1	2	2	4	-
16		d	105,9	94,7	109,5	110,0	112,9	100,0
17	Gm. w. Sarnaki .....	a	260	21	21	21	41	84
18		b	257	21	21	21	40	78
19		c	-3	-	-	-	-1	-6
20		d	98,8	100,0	100,0	100,0	97,6	92,9
21	Gm. w. Stara Kornica .....	a	219	27	29	27	35	57
22		b	231	32	28	26	39	55
23		c	12	5	-1	-1	4	-2
24		d	105,5	118,5	96,6	96,3	111,4	96,5
25	<b>Powiat makowski .....</b>	<b>a</b>	<b>3773</b>	<b>353</b>	<b>375</b>	<b>363</b>	<b>477</b>	<b>1219</b>
26	<b>Powiat makowski</b>	<b>b</b>	<b>3421</b>	<b>339</b>	<b>331</b>	<b>319</b>	<b>461</b>	<b>1039</b>
27		<b>c</b>	<b>-352</b>	<b>-14</b>	<b>-44</b>	<b>-44</b>	<b>-16</b>	<b>-180</b>
28		<b>d</b>	<b>90,7</b>	<b>96,0</b>	<b>88,3</b>	<b>87,9</b>	<b>96,6</b>	<b>85,2</b>
29	M. Maków Mazowiecki .....	a	1251	25	99	92	159	440
30		b	1209	25	93	86	156	413
31		c	-42	-	-6	-6	-3	-27
32		d	96,6	100,0	93,9	93,5	98,1	93,9
33	Gm. m-w. Różan .....	a	416	32	43	42	58	156
34		b	355	24	39	38	55	122
35		c	-61	-8	-4	-4	-3	-34
36		d	85,3	75,0	90,7	90,5	94,8	78,2

**DZIAŁALNOŚCI ORAZ POWIATÓW I GMIN (cd.)**  
**OF ACTIVITIES AND BY POWIATS AND GMINAS (cont.)**

Of which								
hotele i restauracje <i>hotels and restaurants</i>	transport, gospodarka magazynowa i łączność <i>transport, storage and communication</i>	pośrednictwo finansowe <i>financial intermediation</i>	obsługa nieruchomości i firm <sup>Δ</sup> <i>real estate, renting and business activities</i>	administracja publiczna i obrona narodowa; obowiązkowe ubezpieczenia społeczne i zdrowotne <sup>Δ</sup> <i>public administration and defence compulsory social security</i>	edukacja <i>education</i>	ochrona zdrowia i pomoc społeczna <i>health and social work</i>	działalność usługowa, komunalna, społeczna i indywidualna, pozostała <i>other community, social and personal service activities</i>	Lp. No.
22	91	28	96	18	48	66	65	1
20	81	28	98	18	48	77	64	2
-2	-10	-	2	-	-	11	-1	3
90,9	89,0	100,0	102,1	100,0	100,0	116,7	98,5	4
2	9	1	6	9	6	3	8	5
2	9	1	7	9	6	3	10	6
-	-	-	1	-	-	-	2	7
100,0	100,0	100,0	116,7	100,0	100,0	100,0	125,0	8
-	18	6	10	12	5	6	15	9
-	18	4	4	12	5	6	15	10
-	-	-2	-6	-	-	-	-	11
x	100,0	66,7	40,0	100,0	100,0	100,0	100,0	12
3	11	5	11	17	13	8	11	13
3	12	5	15	17	13	7	14	14
-	1	-	4	-	-	-1	3	15
100,0	109,1	100,0	136,4	100,0	100,0	87,5	127,3	16
5	10	6	20	14	8	8	22	17
7	9	5	22	14	8	6	26	18
2	-1	-1	2	-	-	-2	4	19
140,0	90,0	83,3	110,0	100,0	100,0	75,0	118,2	20
2	19	8	7	10	8	7	10	21
3	20	8	7	10	7	11	11	22
1	1	-	-	-	-1	4	1	23
150,0	105,3	100,0	100,0	100,0	87,5	157,1	110,0	24
<b>83</b>	<b>276</b>	<b>102</b>	<b>291</b>	<b>92</b>	<b>117</b>	<b>149</b>	<b>239</b>	25
<b>71</b>	<b>266</b>	<b>78</b>	<b>240</b>	<b>92</b>	<b>115</b>	<b>158</b>	<b>230</b>	26
<b>-12</b>	<b>-10</b>	<b>-24</b>	<b>-51</b>	<b>-</b>	<b>-2</b>	<b>9</b>	<b>-9</b>	27
<b>85,5</b>	<b>96,4</b>	<b>76,5</b>	<b>82,5</b>	<b>100,0</b>	<b>98,3</b>	<b>106,0</b>	<b>96,2</b>	28
31	74	42	145	14	38	89	95	29
35	81	31	133	13	40	92	97	30
4	7	-11	-12	-1	2	3	2	31
112,9	109,5	73,8	91,7	92,9	105,3	103,4	102,1	32
11	27	9	24	7	17	11	21	33
9	21	6	21	7	15	11	24	34
-2	-6	-3	-3	-	-2	-	3	35
81,8	77,8	66,7	87,5	100,0	88,2	100,0	114,3	36



TABL. 11. **PODMIOTY GOSPODARKI NARODOWEJ WEDŁUG WYBRANYCH SEKCJI POLSKIEJ KLASYFIKACJI**  
**ENTITIES OF THE NATIONAL ECONOMY BY SELECTED SECTIONS OF THE POLISH CLASSIFICATION**

Lp. No.	WYSZCZEGÓLNIENIE SPECIFICATION		Ogółem <i>Grand total</i>	W tym				
				rolnictwo, łowiectwo i leśnictwo <i>agriculture, hunting and forestry</i>	przemysł <i>industry</i>		budownictwo <i>construction</i>	handel i naprawy <sup>Δ</sup> <i>trade and repair <sup>Δ</sup></i>
					razem <i>total</i>	w tym przetwórstwo przemysłowe <i>of which manufacturing</i>		
	a – 31 XII 2008							
	b – 31 XII 2009							
	c – przyrost/spadek <i>increase/decrease</i>							
	d – 2008 = 100							
	<b>Powiat makowski (dok.)</b>							
	<b>Powiat makowski (cont.)</b>							
1	Gm. w. Czerwonka .....	a	152	26	14	14	16	39
2		b	123	20	10	10	16	32
3		c	-29	-6	-4	-4	-	-7
4		d	80,9	76,9	71,4	71,4	100,0	82,1
5	Gm. w. Karniewo .....	a	268	33	22	21	41	73
6		b	248	36	16	15	37	66
7		c	-20	3	-6	-6	-4	-7
8		d	92,5	109,1	72,7	71,4	90,2	90,4
9	Gm. w. Krasnosielc .....	a	516	76	73	73	57	168
10		b	470	75	71	70	61	141
11		c	-46	-1	-2	-3	4	-27
12		d	91,1	98,7	97,3	95,9	107,0	83,9
13	Gm. w. Młynarze .....	a	134	17	32	32	10	32
14		b	111	12	24	24	10	25
15		c	-23	-5	-8	-8	-	-7
16		d	82,8	70,6	75,0	75,0	100,0	78,1
17	Gm. w. Płoniawy-Bramura .....	a	373	50	35	34	54	114
18		b	369	56	32	31	55	106
19		c	-4	6	-3	-3	1	-8
20		d	98,9	112,0	91,4	91,2	101,9	93,0
21	Gm. w. Rzewnie .....	a	139	15	12	11	17	32
22		b	124	15	10	9	19	24
23		c	-15	-	-2	-2	2	-8
24		d	89,2	100,0	83,3	81,8	111,8	75,0
25	Gm. w. Sypniewo .....	a	209	35	16	16	18	58
26		b	186	41	13	13	21	41
27		c	-23	6	-3	-3	3	-17
28		d	89,0	117,1	81,3	81,3	116,7	70,7
29	Gm. w. Szekłów .....	a	315	44	29	28	47	107
30		b	226	35	23	23	31	69
31		c	-89	-9	-6	-5	-16	-38
32		d	71,7	79,5	79,3	82,1	66,0	64,5

**DZIAŁALNOŚCI ORAZ POWIATÓW I GMIN (cd.)**  
**OF ACTIVITIES AND BY POWIATS AND GMINAS (cont.)**

Of which									Lp. No.
hotele i restauracje <i>hotels and restaurants</i>	transport, gospodarka magazynowa i łączność <i>transport, storage and communication</i>	pośrednictwo finansowe <i>financial intermediation</i>	obsługa nieruchomości i firm <sup>Δ</sup> <i>real estate, renting and business activities</i>	administracja publiczna i obrona narodowa; obowiązkowe ubezpieczenia społeczne i zdrowotne <sup>Δ</sup> <i>public administration and defence compulsory social security</i>	edukacja <i>education</i>	ochrona zdrowia i pomoc społeczna <i>health and social work</i>	działalność usługowa, komunalna, społeczna i indywidualna, pozostała <i>other community, social and personal service activities</i>		
6	15	–	14	5	3	2	12	1	
4	11	–	9	5	3	2	11	2	
-2	-4	–	-5	–	–	–	-1	3	
66,7	73,3	x	64,3	100,0	100,0	100,0	91,7	4	
8	25	10	20	10	7	5	14	5	
4	28	8	17	10	7	6	13	6	
-4	3	-2	-3	–	–	1	-1	7	
50,0	112,0	80,0	85,0	100,0	100,0	120,0	92,9	8	
8	29	10	27	14	14	10	30	9	
6	28	8	16	14	13	9	28	10	
-2	-1	-2	-11	–	-1	-1	-2	11	
75,0	96,6	80,0	59,3	100,0	92,9	90,0	93,3	12	
2	10	3	4	6	5	4	9	13	
2	12	2	2	6	5	4	7	14	
–	2	-1	-2	–	–	–	-2	15	
100,0	120,0	66,7	50,0	100,0	100,0	100,0	77,8	16	
4	23	9	24	14	13	9	24	17	
4	24	8	22	14	13	13	22	18	
–	1	-1	-2	–	–	4	-2	19	
100,0	104,3	88,9	91,7	100,0	100,0	144,4	91,7	20	
5	25	4	4	6	7	5	7	21	
3	22	1	3	6	7	7	7	22	
-2	-3	-3	-1	–	–	2	–	23	
60,0	88,0	25,0	75,0	100,0	100,0	140,0	100,0	24	
1	26	8	13	9	9	4	12	25	
2	23	9	5	10	8	3	10	26	
1	-3	1	-8	1	-1	-1	-2	27	
200,0	88,5	112,5	38,5	111,1	88,9	75,0	83,3	28	
7	22	7	16	7	4	10	15	29	
2	16	5	12	7	4	11	11	30	
-5	-6	-2	-4	–	–	1	-4	31	
28,6	72,7	71,4	75,0	100,0	100,0	110,0	73,3	32	

TABL. 11. PODMIOTY GOSPODARKI NARODOWEJ WEDŁUG WYBRANYCH SEKCJI POLSKIEJ KLASYFIKACJI  
ENTITIES OF THE NATIONAL ECONOMY BY SELECTED SECTIONS OF THE POLISH CLASSIFICATION

Lp. No.	WYSZCZEGÓLNIENIE SPECIFICATION		Ogółem <i>Grand total</i>	W tym				
				rolnictwo, łowiectwo i leśnictwo <i>agriculture, hunting and forestry</i>	przemysł <i>industry</i>		budownictwo <i>construction</i>	handel i naprawy <sup>Δ</sup> <i>trade and repair <sup>Δ</sup></i>
					razem <i>total</i>	w tym przetwórstwo przemysłowe <i>of which manufacturing</i>		
a – 31 XII 2008	b – 31 XII 2009	c – przyrost/spadek <i>increase/decrease</i>	d – 2008 = 100					
1	Powiat miński .....	a	12173	319	1462	1416	1762	3866
2	<b>Powiat miński</b>	<b>b</b>	<b>11905</b>	<b>343</b>	<b>1378</b>	<b>1330</b>	<b>1719</b>	<b>3584</b>
3		c	-268	24	-84	-86	-43	-282
4		d	97,8	107,5	94,3	93,9	97,6	92,7
5	M. Mińsk Mazowiecki .....	a	4205	27	395	382	543	1304
6		b	4096	33	378	363	513	1198
7		c	-109	6	-17	-19	-30	-106
8		d	97,4	122,2	95,7	95,0	94,5	91,9
9	M. Sulejów .....	a	2533	114	331	326	301	828
10		b	2256	112	264	259	262	692
11		c	-277	-2	-67	-67	-39	-136
12		d	89,1	98,2	79,8	79,4	87,0	83,6
13	Gm. m-w. Halinów .....	a	1103	18	148	147	152	331
14		b	1206	18	169	168	168	348
15		c	103	-	21	21	16	17
16		d	109,3	100,0	114,2	114,3	110,5	105,1
17	Gm. m-w. Kałuszyn .....	a	473	29	48	44	58	215
18		b	438	30	43	37	52	185
19		c	-35	1	-5	-7	-6	-30
20		d	92,6	103,4	89,6	84,1	89,7	86,0
21	Gm. w. Ceglów .....	a	325	14	43	39	49	88
22		b	331	16	46	43	46	88
23		c	6	2	3	4	-3	-
24		d	101,8	114,3	107,0	110,3	93,9	100,0
25	Gm. w. Dębe Wielkie .....	a	689	9	112	112	105	224
26		b	723	12	110	109	115	227
27		c	34	3	-2	-3	10	3
28		d	104,9	133,3	98,2	97,3	109,5	101,3
29	Gm. w. Dobrze .....	a	319	15	35	33	50	104
30		b	335	21	38	36	53	104
31		c	16	6	3	3	3	-
32		d	105,0	140,0	108,6	109,1	106,0	100,0

**DZIAŁALNOŚCI ORAZ POWIATÓW I GMIN (cd.)**  
**OF ACTIVITIES AND BY POWIATS AND GMINAS (cont.)**

Of which									Lp. No.
hotele i restauracje <i>hotels and restaurants</i>	transport, gospodarka magazynowa i łączność <i>transport, storage and communication</i>	pośrednictwo finansowe <i>financial intermediation</i>	obsługa nieruchomości i firm <sup>Δ</sup> <i>real estate, renting and business activities</i>	administracja publiczna i obrona narodowa; obowiązkowe ubezpieczenia społeczne i zdrowotne <sup>Δ</sup> <i>public administration and defence compulsory social security</i>	edukacja <i>education</i>	ochrona zdrowia i pomoc społeczna <i>health and social work</i>	działalność usługowa, komunalna, społeczna i indywidualna, pozostała <i>other community, social and personal service activities</i>		
250	888	390	1531	137	352	438	778	1	
258	854	382	1618	138	377	465	789	2	
8	-34	-8	87	1	25	27	11	3	
103,2	96,2	97,9	105,7	100,7	107,1	106,2	101,4	4	
97	299	155	730	21	139	225	270	5	
100	283	161	751	21	156	226	276	6	
3	-16	6	21	-	17	1	6	7	
103,1	94,6	103,9	102,9	100,0	112,2	100,4	102,2	8	
49	166	97	366	6	50	81	144	9	
44	141	87	369	6	50	89	140	10	
-5	-25	-10	3	-	-	8	-4	11	
89,8	84,9	89,7	100,8	100,0	100,0	109,9	97,2	12	
23	97	39	149	5	24	24	93	13	
27	96	40	173	5	25	38	99	14	
4	-1	1	24	-	1	14	6	15	
117,4	99,0	102,6	116,1	100,0	104,2	158,3	106,5	16	
9	27	10	23	10	6	9	29	17	
10	22	13	27	10	6	8	32	18	
1	-5	3	4	-	-	-1	3	19	
111,1	81,5	130,0	117,4	100,0	100,0	88,9	110,3	20	
4	21	11	36	10	16	8	25	21	
3	22	10	38	10	18	11	23	22	
-1	1	-1	2	-	2	3	-2	23	
75,0	104,8	90,9	105,6	100,0	112,5	137,5	92,0	24	
21	66	18	47	7	16	16	48	25	
26	71	16	60	7	16	17	46	26	
5	5	-2	13	-	-	1	-2	27	
123,8	107,6	88,9	127,7	100,0	100,0	106,3	95,8	28	
7	36	6	23	11	5	9	18	29	
8	38	6	23	11	5	8	20	30	
1	2	-	-	-	-	-1	2	31	
114,3	105,6	100,0	100,0	100,0	100,0	88,9	111,1	32	

TABL. 11. PODMIOTY GOSPODARKI NARODOWEJ WEDŁUG WYBRANYCH SEKCJI POLSKIEJ KLASYFIKACJI  
ENTITIES OF THE NATIONAL ECONOMY BY SELECTED SECTIONS OF THE POLISH CLASSIFICATION

Lp. No.	WYSZCZEGÓLNIENIE SPECIFICATION  a – 31 XII 2008  b – 31 XII 2009  c – przyrost/spadek increase/decrease  d – 2008 = 100	Ogółem Grand total	W tym				
			rolnictwo, łowiectwo i leśnictwo agriculture, hunting and forestry	przemysł industry		budownictwo construction	handel i naprawy <sup>Δ</sup> trade and repair <sup>Δ</sup>
				razem total	w tym przetwórstwo przemysłowe of which manufacturing		
	<b>Powiat miński (dok.)</b>						
	<b>Powiat miński (cont.)</b>						
1	Gm. w. Jakubów .....	a 300	20	32	30	63	107
2		b 298	21	30	29	58	109
3		c -2	1	-2	-1	-5	2
4		d 99,3	105,0	93,8	96,7	92,1	101,9
5	Gm. w. Latowicz .....	a 203	8	30	30	41	69
6		b 198	12	25	25	35	66
7		c -5	4	-5	-5	-6	-3
8		d 97,5	150,0	83,3	83,3	85,4	95,7
9	Gm. w. Mińsk Mazowiecki .....	a 868	24	119	115	190	265
10		b 909	27	117	113	205	266
11		c 41	3	-2	-2	15	1
12		d 104,7	112,5	98,3	98,3	107,9	100,4
13	Gm. w. Mrozy .....	a 511	14	61	59	98	154
14		b 461	13	53	51	95	131
15		c -50	-1	-8	-8	-3	-23
16		d 90,2	92,9	86,9	86,4	96,9	85,1
17	Gm. w. Siennica .....	a 312	16	48	39	64	75
18		b 321	15	48	40	64	77
19		c 9	-1	-	1	-	2
20		d 102,9	93,8	100,0	102,6	100,0	102,7
21	Gm. w. Stanisławów .....	a 332	11	60	60	48	102
22		b 333	13	57	57	53	93
23		c 1	2	-3	-3	5	-9
24		d 100,3	118,2	95,0	95,0	110,4	91,2
25	<b>Powiat mławski .....</b>	<b>a 4937</b>	<b>357</b>	<b>462</b>	<b>452</b>	<b>604</b>	<b>1753</b>
26	<b>Powiat mławski</b>	<b>b 4779</b>	<b>345</b>	<b>445</b>	<b>435</b>	<b>589</b>	<b>1636</b>
27		<b>c -158</b>	<b>-12</b>	<b>-17</b>	<b>-17</b>	<b>-15</b>	<b>-117</b>
28		<b>d 96,8</b>	<b>96,6</b>	<b>96,3</b>	<b>96,2</b>	<b>97,5</b>	<b>93,3</b>
29	M. Mława .....	a 2959	83	264	259	315	1140
30		b 2925	86	258	253	313	1089
31		c -34	3	-6	-6	-2	-51
32		d 98,9	103,6	97,7	97,7	99,4	95,5
33	Gm. w. Dzierzgowo .....	a 178	61	9	9	17	45
34		b 146	52	8	8	13	35
35		c -32	-9	-1	-1	-4	-10
36		d 82,0	85,2	88,9	88,9	76,5	77,8

**DZIAŁALNOŚCI ORAZ POWIATÓW I GMIN (cd.)**  
**OF ACTIVITIES AND BY POWIATS AND GMINAS (cont.)**

Of which								
hotele i restauracje <i>hotels and restaurants</i>	transport, gospodarka magazynowa i łączność <i>transport, storage and communication</i>	pośrednictwo finansowe <i>financial intermediation</i>	obsługa nieruchomości i firm <sup>Δ</sup> <i>real estate, renting and business activities</i>	administracja publiczna i obrona narodowa; obowiązkowe ubezpieczenia społeczne i zdrowotne <sup>Δ</sup> <i>public administration and defence compulsory social security</i>	edukacja <i>education</i>	ochrona zdrowia i pomoc społeczna <i>health and social work</i>	działalność usługowa, komunalna, społeczna i indywidualna, pozostała <i>other community, social and personal service activities</i>	Lp. No.
4	22	5	12	9	8	5	13	1
4	22	6	11	9	7	6	15	2
-	-	1	-1	-	-1	1	2	3
100,0	100,0	120,0	91,7	100,0	87,5	120,0	115,4	4
3	8	3	5	15	9	3	9	5
4	8	2	8	15	10	3	10	6
1	-	-1	3	-	1	-	1	7
133,3	100,0	66,7	160,0	100,0	111,1	100,0	111,1	8
13	76	14	63	8	37	13	46	9
12	84	13	76	9	40	15	45	10
-1	8	-1	13	1	3	2	-1	11
92,3	110,5	92,9	120,6	112,5	108,1	115,4	97,8	12
11	27	19	36	16	14	21	40	13
11	24	13	33	16	14	21	37	14
-	-3	-6	-3	-	-	-	-3	15
100,0	88,9	68,4	91,7	100,0	100,0	100,0	92,5	16
5	17	9	17	11	14	14	22	17
6	19	11	17	11	15	13	25	18
1	2	2	-	-	1	-1	3	19
120,0	111,8	122,2	100,0	100,0	107,1	92,9	113,6	20
4	26	4	24	8	14	10	21	21
3	24	4	32	8	15	10	21	22
-1	-2	-	8	-	1	-	-	23
75,0	92,3	100,0	133,3	100,0	107,1	100,0	100,0	24
<b>106</b>	<b>297</b>	<b>166</b>	<b>469</b>	<b>93</b>	<b>138</b>	<b>168</b>	<b>324</b>	25
<b>105</b>	<b>301</b>	<b>150</b>	<b>480</b>	<b>92</b>	<b>138</b>	<b>164</b>	<b>334</b>	26
<b>-1</b>	<b>4</b>	<b>-16</b>	<b>11</b>	<b>-1</b>	<b>-</b>	<b>-4</b>	<b>10</b>	27
<b>99,1</b>	<b>101,3</b>	<b>90,4</b>	<b>102,3</b>	<b>98,9</b>	<b>100,0</b>	<b>97,6</b>	<b>103,1</b>	28
65	184	116	370	14	80	120	208	29
68	192	107	385	14	78	118	217	30
3	8	-9	15	-	-2	-2	9	31
104,6	104,3	92,2	104,1	100,0	97,5	98,3	104,3	32
4	9	5	5	6	4	7	6	33
3	7	5	2	6	5	5	5	34
-1	-2	-	-3	-	1	-2	-1	35
75,0	77,8	100,0	40,0	100,0	125,0	71,4	83,3	36

TABL. 11. PODMIOTY GOSPODARKI NARODOWEJ WEDŁUG WYBRANYCH SEKCJI POLSKIEJ KLASYFIKACJI  
ENTITIES OF THE NATIONAL ECONOMY BY SELECTED SECTIONS OF THE POLISH CLASSIFICATION

Lp. No.	WYSZCZEGÓLNIENIE SPECIFICATION		Ogółem Grand total	W tym				
				rolnictwo, łowiectwo i leśnictwo agriculture, hunting and forestry	przemysł industry		budownictwo construction	handel i naprawy <sup>Δ</sup> trade and repair <sup>Δ</sup>
					razem total	w tym przetwórstwo przemysłowe of which manufacturing		
	a – 31 XII 2008							
	b – 31 XII 2009							
	c – przyrost/spadek increase/decrease							
	d – 2008 = 100							
	<b>Powiat mławski (dok.)</b>							
	<b>Powiat mławski (cont.)</b>							
1	Gm. w. Lipowiec Kościelny .....	a	210	20	26	25	43	60
2		b	202	17	18	18	42	57
3		c	-8	-3	-8	-7	-1	-3
4		d	96,2	85,0	69,2	72,0	97,7	95,0
5	Gm. w. Radzanów .....	a	172	31	8	7	20	53
6		b	167	34	9	8	21	46
7		c	-5	3	1	1	1	-7
8		d	97,1	109,7	112,5	114,3	105,0	86,8
9	Gm. w. Strzegowo .....	a	336	26	32	31	49	100
10		b	324	25	33	32	50	91
11		c	-12	-1	1	1	1	-9
12		d	96,4	96,2	103,1	103,2	102,0	91,0
13	Gm. w. Stupsk .....	a	252	25	30	29	36	83
14		b	209	22	30	28	24	65
15		c	-43	-3	-	-1	-12	-18
16		d	82,9	88,0	100,0	96,6	66,7	78,3
17	Gm. w. Szreńsk .....	a	194	35	15	15	30	66
18		b	186	37	14	14	28	62
19		c	-8	2	-1	-1	-2	-4
20		d	95,9	105,7	93,3	93,3	93,3	93,9
21	Gm. w. Szydłowo .....	a	196	32	16	16	33	61
22		b	193	31	15	15	35	56
23		c	-3	-1	-1	-1	2	-5
24		d	98,5	96,9	93,8	93,8	106,1	91,8
25	Gm. w. Wieczfnia Kościelna .....	a	165	21	33	32	22	37
26		b	167	19	35	34	21	39
27		c	2	-2	2	2	-1	2
28		d	101,2	90,5	106,1	106,3	95,5	105,4
29	Gm. w. Wiśniewo .....	a	275	23	29	29	39	108
30		b	260	22	25	25	42	96
31		c	-15	-1	-4	-4	3	-12
32		d	94,5	95,7	86,2	86,2	107,7	88,9

**DZIAŁALNOŚCI ORAZ POWIATÓW I GMIN (cd.)**  
**OF ACTIVITIES AND BY POWIATS AND GMINAS (cont.)**

Of which									Lp. No.
hotele i restauracje <i>hotels and restaurants</i>	transport, gospodarka magazynowa i łączność <i>transport, storage and communication</i>	pośrednictwo finansowe <i>financial intermediation</i>	obsługa nieruchomości i firm <sup>Δ</sup> <i>real estate, renting and business activities</i>	administracja publiczna i obrona narodowa; obowiązkowe ubezpieczenia społeczne i zdrowotne <sup>Δ</sup> <i>public administration and defence compulsory social security</i>	edukacja <i>education</i>	ochrona zdrowia i pomoc społeczna <i>health and social work</i>	działalność usługowa, komunalna, społeczna i indywidualna, pozostała <i>other community, social and personal service activities</i>		
3	6	5	15	9	6	8	9	1	
2	10	4	19	9	6	8	10	2	
-1	4	-1	4	-	-	-	1	3	
66,7	166,7	80,0	126,7	100,0	100,0	100,0	111,1	4	
2	12	2	11	11	7	2	13	5	
1	9	-	13	11	8	2	13	6	
-1	-3	-2	2	-	1	-	-	7	
50,0	75,0	x	118,2	100,0	114,3	100,0	100,0	8	
14	23	12	16	15	12	8	29	9	
12	25	10	17	15	11	8	27	10	
-2	2	-2	1	-	-1	-	-2	11	
85,7	108,7	83,3	106,3	100,0	91,7	100,0	93,1	12	
6	16	9	17	7	5	7	11	13	
6	17	8	9	7	5	6	10	14	
-	1	-1	-8	-	-	-1	-1	15	
100,0	106,3	88,9	52,9	100,0	100,0	85,7	90,9	16	
1	6	2	8	7	7	5	12	17	
1	5	2	6	7	8	4	12	18	
-	-1	-	-2	-	1	-1	-	19	
100,0	83,3	100,0	75,0	100,0	114,3	80,0	100,0	20	
-	19	4	8	6	6	4	7	21	
3	17	4	6	6	6	4	10	22	
3	-2	-	-2	-	-	-	3	23	
x	89,5	100,0	75,0	100,0	100,0	100,0	142,9	24	
4	12	4	4	9	4	2	13	25	
3	11	5	5	8	4	3	14	26	
-1	-1	1	1	-1	-	1	1	27	
75,0	91,7	125,0	125,0	88,9	100,0	150,0	107,7	28	
7	10	7	15	9	7	5	16	29	
6	8	5	18	9	7	6	16	30	
-1	-2	-2	3	-	-	1	-	31	
85,7	80,0	71,4	120,0	100,0	100,0	120,0	100,0	32	



TABL. 11. PODMIOTY GOSPODARKI NARODOWEJ WEDŁUG WYBRANYCH SEKCJI POLSKIEJ KLASYFIKACJI  
ENTITIES OF THE NATIONAL ECONOMY BY SELECTED SECTIONS OF THE POLISH CLASSIFICATION

Lp. No.	WYSZCZEGÓLNIENIE SPECIFICATION		Ogółem <i>Grand total</i>	W tym				
				rolnictwo, łowiectwo i leśnictwo <i>agriculture, hunting and forestry</i>	przemysł <i>industry</i>		budownictwo <i>construction</i>	handel i naprawy <sup>Δ</sup> <i>trade and repair <sup>Δ</sup></i>
					razem <i>total</i>	w tym przetwórstwo przemysłowe <i>of which manufacturing</i>		
	a – 31 XII 2008 b – 31 XII 2009 c – przyrost/spadek <i>increase/decrease</i> d – 2008 = 100							
1	<b>Powiat nowodworski .....</b>	<b>a</b>	<b>7200</b>	<b>157</b>	<b>753</b>	<b>738</b>	<b>1005</b>	<b>2536</b>
2	<b>Powiat nowodworski</b>	<b>b</b>	<b>6456</b>	<b>137</b>	<b>675</b>	<b>659</b>	<b>892</b>	<b>2142</b>
3		<b>c</b>	<b>-744</b>	<b>-20</b>	<b>-78</b>	<b>-79</b>	<b>-113</b>	<b>-394</b>
4		<b>d</b>	<b>89,7</b>	<b>87,3</b>	<b>89,6</b>	<b>89,3</b>	<b>88,8</b>	<b>84,5</b>
5	M. Nowy Dwór Mazowiecki .....	a	3061	22	266	261	370	1070
6		b	2555	19	215	210	303	840
7		c	-506	-3	-51	-51	-67	-230
8		d	83,5	86,4	80,8	80,5	81,9	78,5
9	Gm. m-w. Nasielsk .....	a	1464	48	166	164	251	581
10		b	1440	44	163	160	248	545
11		c	-24	-4	-3	-4	-3	-36
12		d	98,4	91,7	98,2	97,6	98,8	93,8
13	Gm. m-w. Zakroczym .....	a	451	19	52	51	59	157
14		b	445	16	47	46	61	155
15		c	-6	-3	-5	-5	2	-2
16		d	98,7	84,2	90,4	90,2	103,4	98,7
17	Gm. w. Czosnów .....	a	1015	18	163	161	145	305
18		b	975	17	149	148	132	275
19		c	-40	-1	-14	-13	-13	-30
20		d	96,1	94,4	91,4	91,9	91,0	90,2
21	Gm. w. Leoncin .....	a	397	20	33	32	73	134
22		b	349	19	30	28	65	110
23		c	-48	-1	-3	-4	-8	-24
24		d	87,9	95,0	90,9	87,5	89,0	82,1
25	Gm. w. Pomiechówek .....	a	812	30	73	69	107	289
26		b	692	22	71	67	83	217
27		c	-120	-8	-2	-2	-24	-72
28		d	85,2	73,3	97,3	97,1	77,6	75,1
29	<b>Powiat ostrołęcki .....</b>	<b>a</b>	<b>4533</b>	<b>421</b>	<b>488</b>	<b>481</b>	<b>662</b>	<b>1507</b>
30	<b>Powiat ostrołęcki</b>	<b>b</b>	<b>4012</b>	<b>361</b>	<b>436</b>	<b>428</b>	<b>600</b>	<b>1265</b>
31		<b>c</b>	<b>-521</b>	<b>-60</b>	<b>-52</b>	<b>-53</b>	<b>-62</b>	<b>-242</b>
32		<b>d</b>	<b>88,5</b>	<b>85,7</b>	<b>89,3</b>	<b>89,0</b>	<b>90,6</b>	<b>83,9</b>

**DZIAŁALNOŚCI ORAZ POWIATÓW I GMIN (cd.)**  
**OF ACTIVITIES AND BY POWIATS AND GMINAS (cont.)**

Of which								Lp. No.
hotele i restauracje <i>hotels and restaurants</i>	transport, gospodarka magazynowa i łączność <i>transport, storage and communication</i>	pośrednictwo finansowe <i>financial intermediation</i>	obsługa nieruchomości i firm <sup>Δ</sup> <i>real estate, renting and business activities</i>	administracja publiczna i obrona narodowa; obowiązkowe ubezpieczenia społeczne i zdrowotne <sup>Δ</sup> <i>public administration and defence compulsory social security</i>	edukacja <i>education</i>	ochrona zdrowia i pomoc społeczna <i>health and social work</i>	działalność usługowa, komunalna, społeczna i indywidualna, pozostała <i>other community, social and personal service activities</i>	
154	576	224	868	52	174	248	451	1
136	475	211	846	55	176	256	454	2
-18	-101	-13	-22	3	2	8	3	3
88,3	82,5	94,2	97,5	105,8	101,1	103,2	100,7	4
64	246	120	472	21	71	135	203	5
52	181	108	430	21	66	126	194	6
-12	-65	-12	-42	-	-5	-9	-9	7
81,3	73,6	90,0	91,1	100,0	93,0	93,3	95,6	8
24	93	33	119	9	28	38	74	9
24	90	35	126	10	34	44	77	10
-	-3	2	7	1	6	6	3	11
100,0	96,8	106,1	105,9	111,1	121,4	115,8	104,1	12
19	37	10	42	6	6	9	35	13
18	38	12	42	7	6	9	34	14
-1	1	2	-	1	-	-	-1	15
94,7	102,7	120,0	100,0	116,7	100,0	100,0	97,1	16
21	73	26	123	8	31	32	69	17
21	64	27	138	8	35	34	74	18
-	-9	1	15	-	4	2	5	19
100,0	87,7	103,8	112,2	100,0	112,9	106,3	107,2	20
8	45	10	23	3	13	10	25	21
5	37	8	23	3	12	10	27	22
-3	-8	-2	-	-	-1	-	2	23
62,5	82,2	80,0	100,0	100,0	92,3	100,0	108,0	24
18	82	25	89	5	25	24	45	25
16	65	21	87	6	23	33	48	26
-2	-17	-4	-2	1	-2	9	3	27
88,9	79,3	84,0	97,8	120,0	92,0	137,5	106,7	28
88	302	131	241	99	204	133	257	29
85	269	93	207	99	207	136	254	30
-3	-33	-38	-34	-	3	3	-3	31
96,6	89,1	71,0	85,9	100,0	101,5	102,3	98,8	32

TABL. 11. **PODMIOTY GOSPODARKI NARODOWEJ WEDŁUG WYBRANYCH SEKCJI POLSKIEJ KLASYFIKACJI**  
**ENTITIES OF THE NATIONAL ECONOMY BY SELECTED SECTIONS OF THE POLISH CLASSIFICATION**

Lp. No.	WYSZCZEGÓLNIENIE SPECIFICATION		Ogółem <i>Grand total</i>	W tym				
				rolnictwo, łowiectwo i leśnictwo <i>agriculture, hunting and forestry</i>	przemysł <i>industry</i>		budownictwo <i>construction</i>	handel i naprawy <sup>Δ</sup> <i>trade and repair <sup>Δ</sup></i>
					razem <i>total</i>	w tym przetwórstwo przemysłowe <i>of which manufacturing</i>		
a – 31 XII 2008	b – 31 XII 2009	c – przyrost/spadek <i>increase/decrease</i>	d – 2008 = 100					
<b>Powiat ostrołęcki (cd.)</b>								
<b>Powiat ostrołęcki (cont.)</b>								
1	Gm. m-w. Myszyniec .....	a	599	55	52	52	84	239
2		b	491	39	45	45	69	193
3		c	-108	-16	-7	-7	-15	-46
4		d	82,0	70,9	86,5	86,5	82,1	80,8
5	Gm. w. Baranowo .....	a	244	34	33	33	22	75
6		b	214	36	25	25	22	59
7		c	-30	2	-8	-8	-	-16
8		d	87,7	105,9	75,8	75,8	100,0	78,7
9	Gm. w. Czarnia .....	a	116	11	8	8	29	25
10		b	99	10	8	8	24	18
11		c	-17	-1	-	-	-5	-7
12		d	85,3	90,9	100,0	100,0	82,8	72,0
13	Gm. w. Czerwin .....	a	230	31	22	19	28	57
14		b	230	35	23	19	29	53
15		c	-	4	1	-	1	-4
16		d	100,0	112,9	104,5	100,0	103,6	93,0
17	Gm. w. Goworowo .....	a	372	49	36	35	44	112
18		b	317	38	33	32	42	83
19		c	-55	-11	-3	-3	-2	-29
20		d	85,2	77,6	91,7	91,4	95,5	74,1
21	Gm. w. Kadzidło .....	a	771	73	109	108	136	265
22		b	594	55	85	84	113	190
23		c	-177	-18	-24	-24	-23	-75
24		d	77,0	75,3	78,0	77,8	83,1	71,7
25	Gm. w. Lelis .....	a	391	29	36	36	75	135
26		b	388	27	44	44	77	128
27		c	-3	-2	8	8	2	-7
28		d	99,2	93,1	122,2	122,2	102,7	94,8
29	Gm. w. Łyse .....	a	318	25	27	27	51	119
30		b	267	20	23	23	37	98
31		c	-51	-5	-4	-4	-14	-21
32		d	84,0	80,0	85,2	85,2	72,5	82,4

**DZIAŁALNOŚCI ORAZ POWIATÓW I GMIN (cd.)**  
**OF ACTIVITIES AND BY POWIATS AND GMINAS (cont.)**

Of which									Lp. No.
hotele i restauracje <i>hotels and restaurants</i>	transport, gospodarka magazynowa i łączność <i>transport, storage and communication</i>	pośrednictwo finansowe <i>financial intermediation</i>	obsługa nieruchomości i firm <sup>Δ</sup> <i>real estate, renting and business activities</i>	administracja publiczna i obrona narodowa; obowiązkowe ubezpieczenia społeczne i zdrowotne <sup>Δ</sup> <i>administration and defence compulsory social security</i>	edukacja <i>education</i>	ochrona zdrowia i pomoc społeczna <i>health and social work</i>	działalność usługowa, komunalna, społeczna i indywidualna, pozostała <i>other community, social and personal service activities</i>		
17	26	21	21	8	27	14	35	1	
15	18	12	16	8	28	11	37	2	
-2	-8	-9	-5	-	1	-3	2	3	
88,2	69,2	57,1	76,2	100,0	103,7	78,6	105,7	4	
7	9	4	11	8	19	5	17	5	
5	7	3	10	8	19	5	15	6	
-2	-2	-1	-1	-	-	-	-2	7	
71,4	77,8	75,0	90,9	100,0	100,0	100,0	88,2	8	
-	11	3	5	6	7	3	8	9	
-	9	2	4	6	7	3	8	10	
-	-2	-1	-1	-	-	-	-	11	
x	81,8	66,7	80,0	100,0	100,0	100,0	100,0	12	
2	23	5	10	14	19	8	11	13	
1	24	4	12	14	18	7	10	14	
-1	1	-1	2	-	-1	-1	-1	15	
50,0	104,3	80,0	120,0	100,0	94,7	87,5	90,9	16	
5	32	12	16	15	14	14	23	17	
6	31	8	13	15	14	12	22	18	
1	-1	-4	-3	-	-	-2	-1	19	
120,0	96,9	66,7	81,3	100,0	100,0	85,7	95,7	20	
11	26	18	39	10	30	15	39	21	
7	18	9	24	10	32	15	36	22	
-4	-8	-9	-15	-	2	-	-3	23	
63,6	69,2	50,0	61,5	100,0	106,7	100,0	92,3	24	
4	32	11	16	5	21	10	17	25	
7	27	8	13	5	20	9	23	26	
3	-5	-3	-3	-	-1	-1	6	27	
175,0	84,4	72,7	81,3	100,0	95,2	90,0	135,3	28	
7	7	6	11	4	26	7	28	29	
5	7	3	11	4	29	8	22	30	
-2	-	-3	-	-	3	1	-6	31	
71,4	100,0	50,0	100,0	100,0	111,5	114,3	78,6	32	

TABL. 11. PODMIOTY GOSPODARKI NARODOWEJ WEDŁUG WYBRANYCH SEKCJI POLSKIEJ KLASYFIKACJI  
ENTITIES OF THE NATIONAL ECONOMY BY SELECTED SECTIONS OF THE POLISH CLASSIFICATION

Lp. No.	WYSZCZEGÓLNIENIE SPECIFICATION  a – 31 XII 2008  b – 31 XII 2009  c – przyrost/spadek increase/decrease  d – 2008 = 100	Ogółem Grand total	W tym				
			rolnictwo, łowiectwo i leśnictwo agriculture, hunting and forestry	przemysł industry		budownictwo construction	handel i naprawy <sup>Δ</sup> trade and repair <sup>Δ</sup>
				razem total	w tym przetwórstwo przemysłowe of which manufacturing		
	<b>Powiat ostrołęcki (dok.)</b>						
	<b>Powiat ostrołęcki (cont.)</b>						
1	Gm. w. Olszewo-Borki .....	a 678	55	94	94	84	213
2		b 601	41	78	78	83	184
3		c -77	-14	-16	-16	-1	-29
4		d 88,6	74,5	83,0	83,0	98,8	86,4
5	Gm. w. Rzekuń .....	a 597	38	49	48	74	212
6		b 618	41	53	53	74	210
7		c 21	3	4	5	-	-2
8		d 103,5	107,9	108,2	110,4	100,0	99,1
9	Gm. w. Troszyn .....	a 217	21	22	21	35	55
10		b 193	19	19	17	30	49
11		c -24	-2	-3	-4	-5	-6
12		d 88,9	90,5	86,4	81,0	85,7	89,1
13	<b>Powiat ostrowski .....</b>	<b>a 6122</b>	<b>458</b>	<b>537</b>	<b>526</b>	<b>866</b>	<b>1996</b>
14	<b>Powiat ostrowski</b>	<b>b 5864</b>	<b>431</b>	<b>508</b>	<b>494</b>	<b>865</b>	<b>1810</b>
15		<b>c -258</b>	<b>-27</b>	<b>-29</b>	<b>-32</b>	<b>-1</b>	<b>-186</b>
16		<b>d 95,8</b>	<b>94,1</b>	<b>94,6</b>	<b>93,9</b>	<b>99,9</b>	<b>90,7</b>
17	M. Ostrów Mazowiecka .....	a 3107	49	276	272	382	1109
18		b 3090	57	266	260	384	1056
19		c -17	8	-10	-12	2	-53
20		d 99,5	116,3	96,4	95,6	100,5	95,2
21	Gm. m-w. Brok .....	a 231	34	21	21	39	81
22		b 198	30	16	16	38	59
23		c -33	-4	-5	-5	-1	-22
24		d 85,7	88,2	76,2	76,2	97,4	72,8
25	Gm. w. Andrzejewo .....	a 229	37	17	17	42	60
26		b 179	29	10	10	36	39
27		c -50	-8	-7	-7	-6	-21
28		d 78,2	78,4	58,8	58,8	85,7	65,0
29	Gm. w. Boguty-Pianki .....	a 189	21	16	16	18	62
30		b 144	16	11	11	16	43
31		c -45	-5	-5	-5	-2	-19
32		d 76,2	76,2	68,8	68,8	88,9	69,4
33	Gm. w. Małkinia Górna .....	a 777	55	77	75	138	258
34		b 773	58	87	84	143	242
35		c -4	3	10	9	5	-16
36		d 99,5	105,5	113,0	112,0	103,6	93,8

**DZIAŁALNOŚCI ORAZ POWIATÓW I GMIN (cd.)**  
**OF ACTIVITIES AND BY POWIATS AND GMINAS (cont.)**

Of which								
hotele i restauracje <i>hotels and restaurants</i>	transport, gospodarka magazynowa i łączność <i>transport, storage and communication</i>	pośrednictwo finansowe <i>financial intermediation</i>	obsługa nieruchomości i firm <sup>Δ</sup> <i>real estate, renting and business activities</i>	administracja publiczna i obrona narodowa; obowiązkowe ubezpieczenia społeczne i zdrowotne <sup>Δ</sup> <i>public administration and defence compulsory social security</i>	edukacja <i>education</i>	ochrona zdrowia i pomoc społeczna <i>health and social work</i>	działalność usługowa, komunalna, społeczna i indywidualna, pozostała <i>other community, social and personal service activities</i>	Lp. No.
21	71	19	42	9	18	20	32	1
17	61	18	39	9	17	24	30	2
-4	-10	-1	-3	-	-1	4	-2	3
81,0	85,9	94,7	92,9	100,0	94,4	120,0	93,8	4
13	52	23	57	8	12	27	32	5
17	54	20	60	8	13	30	38	6
4	2	-3	3	-	1	3	6	7
130,8	103,8	87,0	105,3	100,0	108,3	111,1	118,8	8
1	13	9	13	12	11	10	15	9
5	13	6	5	12	10	12	13	10
4	-	-3	-8	-	-1	2	-2	11
500,0	100,0	66,7	38,5	100,0	90,9	120,0	86,7	12
<b>136</b>	<b>564</b>	<b>139</b>	<b>540</b>	<b>118</b>	<b>165</b>	<b>270</b>	<b>333</b>	13
<b>135</b>	<b>564</b>	<b>111</b>	<b>525</b>	<b>118</b>	<b>162</b>	<b>301</b>	<b>334</b>	14
<b>-1</b>	<b>-</b>	<b>-28</b>	<b>-15</b>	<b>-</b>	<b>-3</b>	<b>31</b>	<b>1</b>	15
<b>99,3</b>	<b>100,0</b>	<b>79,9</b>	<b>97,2</b>	<b>100,0</b>	<b>98,2</b>	<b>111,5</b>	<b>100,3</b>	16
79	352	79	366	15	60	176	164	17
82	360	68	370	15	60	202	170	18
3	8	-11	4	-	-	26	6	19
103,8	102,3	86,1	101,1	100,0	100,0	114,8	103,7	20
4	5	3	14	4	7	8	11	21
5	3	1	13	4	7	9	13	22
1	-2	-2	-1	-	-	1	2	23
125,0	60,0	33,3	92,9	100,0	100,0	112,5	118,2	24
3	17	5	5	13	6	10	14	25
3	13	3	3	13	6	7	17	26
-	-4	-2	-2	-	-	-3	3	27
100,0	76,5	60,0	60,0	100,0	100,0	70,0	121,4	28
2	19	8	12	8	2	8	13	29
1	15	6	6	8	3	7	12	30
-1	-4	-2	-6	-	1	-1	-1	31
50,0	78,9	75,0	50,0	100,0	150,0	87,5	92,3	32
18	48	12	63	11	30	18	49	33
18	50	14	56	11	28	23	43	34
-	2	2	-7	-	-2	5	-6	35
100,0	104,2	116,7	88,9	100,0	93,3	127,8	87,8	36

TABL. 11. PODMIOTY GOSPODARKI NARODOWEJ WEDŁUG WYBRANYCH SEKCJI POLSKIEJ KLASYFIKACJI  
ENTITIES OF THE NATIONAL ECONOMY BY SELECTED SECTIONS OF THE POLISH CLASSIFICATION

Lp. No.	WYSZCZEGÓLNIENIE SPECIFICATION	Ogółem Grand total	W tym				
			rolnictwo, łowiectwo i leśnictwo agriculture, hunting and forestry	przemysł industry		budownictwo construction	handel i naprawy <sup>Δ</sup> trade and repair <sup>Δ</sup>
				razem total	w tym przetwórstwo przemysłowe of which manufacturing		
	a – 31 XII 2008 b – 31 XII 2009 c – przyrost/spadek increase/decrease d – 2008 = 100						
	<b>Powiat ostrowski (dok.)</b>						
	<b>Powiat ostrowski (cont.)</b>						
1	Gm. w. Nur .....	a 189	27	12	12	33	48
2		b 164	24	9	9	32	32
3		c -25	-3	-3	-3	-1	-16
4		d 86,8	88,9	75,0	75,0	97,0	66,7
5	Gm. w. Ostrów Mazowiecka .....	a 694	116	60	58	97	184
6		b 703	117	62	60	98	190
7		c 9	1	2	2	1	6
8		d 101,3	100,9	103,3	103,4	101,0	103,3
9	Gm. w. Stary Lubotyń .....	a 159	33	7	7	24	49
10		b 133	26	7	7	25	34
11		c -26	-7	-	-	1	-15
12		d 83,6	78,8	100,0	100,0	104,2	69,4
13	Gm. w. Szulborze Wielkie .....	a 103	12	10	10	19	29
14		b 100	13	11	11	22	27
15		c -3	1	1	1	3	-2
16		d 97,1	108,3	110,0	110,0	115,8	93,1
17	Gm. w. Wąsewo .....	a 226	29	21	18	38	53
18		b 197	25	14	11	37	41
19		c -29	-4	-7	-7	-1	-12
20		d 87,2	86,2	66,7	61,1	97,4	77,4
21	Gm. w. Zaręby Kościelne .....	a 218	45	20	20	36	63
22		b 183	36	15	15	34	47
23		c -35	-9	-5	-5	-2	-16
24		d 83,9	80,0	75,0	75,0	94,4	74,6
25	<b>Powiat otwocki .....</b>	<b>a 13791</b>	<b>203</b>	<b>2071</b>	<b>2051</b>	<b>1726</b>	<b>4381</b>
26	<b>Powiat otwocki</b>	<b>b 13597</b>	<b>199</b>	<b>1977</b>	<b>1955</b>	<b>1703</b>	<b>4185</b>
27		<b>c -194</b>	<b>-4</b>	<b>-94</b>	<b>-96</b>	<b>-23</b>	<b>-196</b>
28		<b>d 98,6</b>	<b>98,0</b>	<b>95,5</b>	<b>95,3</b>	<b>98,7</b>	<b>95,5</b>
29	M. Józefów .....	a 3100	27	555	553	295	971
30		b 3180	26	546	543	313	965
31		c 80	-1	-9	-10	18	-6
32		d 102,6	96,3	98,4	98,2	106,1	99,4

**DZIAŁALNOŚCI ORAZ POWIATÓW I GMIN (cd.)**  
**OF ACTIVITIES AND BY POWIATS AND GMINAS (cont.)**

Of which									Lp. No.
hotele i restauracje <i>hotels and restaurants</i>	transport, gospodarka magazynowa i łączność <i>transport, storage and communication</i>	pośrednictwo finansowe <i>financial intermediation</i>	obsługa nieruchomości i firm <sup>Δ</sup> <i>real estate, renting and business activities</i>	administracja publiczna i obrona narodowa; obowiązkowe ubezpieczenia społeczne i zdrowotne <sup>Δ</sup> <i>public administration and defence compulsory social security</i>	edukacja <i>education</i>	ochrona zdrowia i pomoc społeczna <i>health and social work</i>	działalność usługowa, komunalna, społeczna i indywidualna, pozostała <i>other community, social and personal service activities</i>		
2	19	5	5	13	6	8	11	1	
1	18	2	6	13	6	9	12	2	
-1	-1	-3	1	-	-	1	1	3	
50,0	94,7	40,0	120,0	100,0	100,0	112,5	109,1	4	
14	59	15	44	17	33	22	33	5	
14	60	10	49	17	32	23	31	6	
-	1	-5	5	-	-1	1	-2	7	
100,0	101,7	66,7	111,4	100,0	97,0	104,5	93,9	8	
1	9	3	6	11	5	4	7	9	
1	9	2	3	11	5	4	6	10	
-	-	-1	-3	-	-	-	-1	11	
100,0	100,0	66,7	50,0	100,0	100,0	100,0	85,7	12	
2	7	1	12	3	3	2	3	13	
2	8	1	5	3	3	2	3	14	
-	1	-	-7	-	-	-	-	15	
100,0	114,3	100,0	41,7	100,0	100,0	100,0	100,0	16	
7	18	5	7	15	8	7	18	17	
6	15	3	8	15	8	7	18	18	
-1	-3	-2	1	-	-	-	-	19	
85,7	83,3	60,0	114,3	100,0	100,0	100,0	100,0	20	
4	11	3	6	8	5	7	10	21	
2	13	1	6	8	4	8	9	22	
-2	2	-2	-	-	-1	1	-1	23	
50,0	118,2	33,3	100,0	100,0	80,0	114,3	90,0	24	
<b>296</b>	<b>893</b>	<b>498</b>	<b>1898</b>	<b>67</b>	<b>343</b>	<b>553</b>	<b>860</b>	25	
<b>290</b>	<b>876</b>	<b>455</b>	<b>2010</b>	<b>68</b>	<b>362</b>	<b>591</b>	<b>880</b>	26	
<b>-6</b>	<b>-17</b>	<b>-43</b>	<b>112</b>	<b>1</b>	<b>19</b>	<b>38</b>	<b>20</b>	27	
<b>98,0</b>	<b>98,1</b>	<b>91,4</b>	<b>105,9</b>	<b>101,5</b>	<b>105,5</b>	<b>106,9</b>	<b>102,3</b>	28	
69	168	104	495	4	74	147	190	29	
75	167	92	546	5	85	162	198	30	
6	-1	-12	51	1	11	15	8	31	
108,7	99,4	88,5	110,3	125,0	114,9	110,2	104,2	32	



TABL. 11. **PODMIOTY GOSPODARKI NARODOWEJ WEDŁUG WYBRANYCH SEKCJI POLSKIEJ KLASYFIKACJI**  
**ENTITIES OF THE NATIONAL ECONOMY BY SELECTED SECTIONS OF THE POLISH CLASSIFICATION**

Lp. No.	WYSZCZEGÓLNIENIE SPECIFICATION	Ogółem <i>Grand total</i>	W tym					
			rolnictwo, łowiectwo i leśnictwo <i>agriculture, hunting and forestry</i>	przemysł <i>industry</i>		budownictwo <i>construction</i>	handel i naprawy <sup>Δ</sup> <i>trade and repair <sup>Δ</sup></i>	
				razem <i>total</i>	w tym przetwórstwo przemysłowe <i>of which manufacturing</i>			
a – 31 XII 2008	b – 31 XII 2009	c – przyrost/spadek <i>increase/decrease</i>	d – 2008 = 100					
<b>Powiat otwocki (dok.)</b>								
<b>Powiat otwocki (cont.)</b>								
1	M. Otwock .....	a	5690	41	740	730	680	1765
2		b	5736	42	720	710	672	1763
3		c	46	1	-20	-20	-8	-2
4		d	100,8	102,4	97,3	97,3	98,8	99,9
5	Gm. m-w. Karczew .....	a	1773	46	268	263	228	617
6		b	1629	43	245	241	216	553
7		c	-144	-3	-23	-22	-12	-64
8		d	91,9	93,5	91,4	91,6	94,7	89,6
9	Gm. w. Celestynów .....	a	988	20	172	170	163	311
10		b	934	19	152	150	163	275
11		c	-54	-1	-20	-20	-	-36
12		d	94,5	95,0	88,4	88,2	100,0	88,4
13	Gm. w. Kołbiel .....	a	470	17	76	76	97	150
14		b	399	15	64	64	91	118
15		c	-71	-2	-12	-12	-6	-32
16		d	84,9	88,2	84,2	84,2	93,8	78,7
17	Gm. w. Osieck .....	a	186	7	20	20	38	49
18		b	169	8	21	21	35	41
19		c	-17	1	1	1	-3	-8
20		d	90,9	114,3	105,0	105,0	92,1	83,7
21	Gm. w. Sobienie-Jeziory .....	a	351	20	46	46	48	130
22		b	344	22	38	38	43	122
23		c	-7	2	-8	-8	-5	-8
24		d	98,0	110,0	82,6	82,6	89,6	93,8
25	Gm. w. Wiązowna .....	a	1233	25	194	193	177	388
26		b	1206	24	191	188	170	348
27		c	-27	-1	-3	-5	-7	-40
28		d	97,8	96,0	98,5	97,4	96,0	89,7
29	<b>Powiat piaseczyński .....</b>	<b>a</b>	<b>21620</b>	<b>368</b>	<b>1986</b>	<b>1959</b>	<b>2208</b>	<b>7055</b>
30	<b>Powiat piaseczyński</b>	<b>b</b>	<b>22109</b>	<b>372</b>	<b>1914</b>	<b>1884</b>	<b>2203</b>	<b>7123</b>
31		<b>c</b>	<b>489</b>	<b>4</b>	<b>-72</b>	<b>-75</b>	<b>-5</b>	<b>68</b>
32		<b>d</b>	<b>102,3</b>	<b>101,1</b>	<b>96,4</b>	<b>96,2</b>	<b>99,8</b>	<b>101,0</b>

**DZIAŁALNOŚCI ORAZ POWIATÓW I GMIN (cd.)**  
**OF ACTIVITIES AND BY POWIATS AND GMINAS (cont.)**

Of which								
hotele i restauracje <i>hotels and restaurants</i>	transport, gospodarka magazynowa i łączność <i>transport, storage and communication</i>	pośrednictwo finansowe <i>financial intermediation</i>	obsługa nieruchomości i firm <sup>Δ</sup> <i>real estate, renting and business activities</i>	administracja publiczna i obrona narodowa; obowiązkowe ubezpieczenia społeczne i zdrowotne <sup>Δ</sup> <i>public administration and defence compulsory social security</i>	edukacja <i>education</i>	ochrona zdrowia i pomoc społeczna <i>health and social work</i>	działalność usługowa, komunalna, społeczna i indywidualna, pozostała <i>other community, social and personal service activities</i>	Lp. No.
135	387	248	884	15	157	263	375	1
131	392	227	949	14	161	275	390	2
-4	5	-21	65	-1	4	12	15	3
97,0	101,3	91,5	107,4	93,3	102,5	104,6	104,0	4
31	126	69	196	5	36	57	94	5
33	117	57	180	6	35	57	87	6
2	-9	-12	-16	1	-1	-	-7	7
106,5	92,9	82,6	91,8	120,0	97,2	100,0	92,6	8
13	56	27	118	9	22	17	60	9
13	49	26	123	9	26	21	58	10
-	-7	-1	5	-	4	4	-2	11
100,0	87,5	96,3	104,2	100,0	118,2	123,5	96,7	12
10	33	7	25	11	12	7	25	13
8	26	7	21	11	10	5	23	14
-2	-7	-	-4	-	-2	-2	-2	15
80,0	78,8	100,0	84,0	100,0	83,3	71,4	92,0	16
6	11	5	18	7	6	6	13	17
4	9	4	20	7	6	3	11	18
-2	-2	-1	2	-	-	-3	-2	19
66,7	81,8	80,0	111,1	100,0	100,0	50,0	84,6	20
3	37	7	11	10	9	11	19	21
2	38	8	15	10	8	16	22	22
-1	1	1	4	-	-1	5	3	23
66,7	102,7	114,3	136,4	100,0	88,9	145,5	115,8	24
29	75	31	151	6	27	45	84	25
24	78	34	156	6	31	52	91	26
-5	3	3	5	-	4	7	7	27
82,8	104,0	109,7	103,3	100,0	114,8	115,6	108,3	28
<b>508</b>	<b>1512</b>	<b>669</b>	<b>4442</b>	<b>61</b>	<b>545</b>	<b>847</b>	<b>1419</b>	29
<b>543</b>	<b>1511</b>	<b>676</b>	<b>4706</b>	<b>61</b>	<b>602</b>	<b>921</b>	<b>1476</b>	30
<b>35</b>	<b>-1</b>	<b>7</b>	<b>264</b>	<b>-</b>	<b>57</b>	<b>74</b>	<b>57</b>	31
<b>106,9</b>	<b>99,9</b>	<b>101,0</b>	<b>105,9</b>	<b>100,0</b>	<b>110,5</b>	<b>108,7</b>	<b>104,0</b>	32

TABL. 11. PODMIOTY GOSPODARKI NARODOWEJ WEDŁUG WYBRANYCH SEKCJI POLSKIEJ KLASYFIKACJI  
ENTITIES OF THE NATIONAL ECONOMY BY SELECTED SECTIONS OF THE POLISH CLASSIFICATION

Lp. No.	WYSZCZEGÓLNIENIE SPECIFICATION		Ogółem <i>Grand total</i>	W tym				
				rolnictwo, łowiectwo i leśnictwo <i>agriculture, hunting and forestry</i>	przemysł <i>industry</i>		budownictwo <i>construction</i>	handel i naprawy <sup>Δ</sup> <i>trade and repair <sup>Δ</sup></i>
					razem <i>total</i>	w tym przetwórstwo przemysłowe <i>of which manufacturing</i>		
	a – 31 XII 2008							
	b – 31 XII 2009							
	c – przyrost/spadek <i>increase/decrease</i>							
	d – 2008 = 100							
	<b>Powiat piaseczyński (dok.)</b>							
	<b>Powiat piaseczyński (cont.)</b>							
1	Gm. m-w. Góra Kalwaria .....	a	2584	62	258	257	349	923
2		b	2649	61	253	251	362	922
3		c	65	-1	-5	-6	13	-1
4		d	102,5	98,4	98,1	97,7	103,7	99,9
5	Gm. m-w. Konstancin-	a	3370	56	316	313	363	920
6	Jeziorna	b	3425	56	316	313	363	912
7		c	55	-	-	-	-	-8
8		d	101,6	100,0	100,0	100,0	100,0	99,1
9	Gm. m-w. Piaseczno .....	a	10042	125	1007	994	972	2915
10		b	10051	135	929	914	954	2799
11		c	9	10	-78	-80	-18	-116
12		d	100,1	108,0	92,3	92,0	98,1	96,0
13	Gm. m-w. Tarczyn.....	a	1167	41	83	78	129	420
14		b	1202	38	86	82	129	434
15		c	35	-3	3	4	-	14
16		d	103,0	92,7	103,6	105,1	100,0	103,3
17	Gm. w. Lesznowola .....	a	3608	61	234	231	262	1632
18		b	3985	66	248	244	282	1827
19		c	377	5	14	13	20	195
20		d	110,4	108,2	106,0	105,6	107,6	111,9
21	Gm. w. Prażmów .....	a	849	23	88	86	133	245
22		b	797	16	82	80	113	229
23		c	-52	-7	-6	-6	-20	-16
24		d	93,9	69,6	93,2	93,0	85,0	93,5
25	<b>Powiat płocki .....</b>	<b>a</b>	<b>5600</b>	<b>420</b>	<b>615</b>	<b>585</b>	<b>725</b>	<b>1710</b>
26	<b>Powiat płocki</b>	<b>b</b>	<b>5771</b>	<b>443</b>	<b>637</b>	<b>607</b>	<b>759</b>	<b>1711</b>
27		<b>c</b>	<b>171</b>	<b>23</b>	<b>22</b>	<b>22</b>	<b>34</b>	<b>1</b>
28		<b>d</b>	<b>103,1</b>	<b>105,5</b>	<b>103,6</b>	<b>103,8</b>	<b>104,7</b>	<b>100,1</b>
29	Gm. m-w. Drobin .....	a	365	23	39	37	41	132
30		b	358	29	51	48	48	110
31		c	-7	6	12	11	7	-22
32		d	98,1	126,1	130,8	129,7	117,1	83,3

**DZIAŁALNOŚCI ORAZ POWIATÓW I GMIN (cd.)**  
**OF ACTIVITIES AND BY POWIATS AND GMINAS (cont.)**

Of which								
hotele i restauracje <i>hotels and restaurants</i>	transport, gospodarka magazynowa i łączność <i>transport, storage and communication</i>	pośrednictwo finansowe <i>financial intermediation</i>	obsługa nieruchomości i firm <sup>Δ</sup> <i>real estate, renting and business activities</i>	administracja publiczna i obrona narodowa; obowiązkowe ubezpieczenia społeczne i zdrowotne <sup>Δ</sup> <i>public administration and defence compulsory social security</i>	edukacja <i>education</i>	ochrona zdrowia i pomoc społeczna <i>health and social work</i>	działalność usługowa, komunalna, społeczna i indywidualna, pozostała <i>other community, social and personal service activities</i>	Lp. No.
74	258	64	309	10	54	71	152	1
77	264	66	337	10	55	81	161	2
3	6	2	28	–	1	10	9	3
104,1	102,3	103,1	109,1	100,0	101,9	114,1	105,9	4
85	189	118	781	11	95	180	256	5
88	203	120	800	11	109	192	254	6
3	14	2	19	–	14	12	-2	7
103,5	107,4	101,7	102,4	100,0	114,7	106,7	99,2	8
223	567	369	2410	20	290	455	689	9
237	543	372	2543	20	321	489	709	10
14	-24	3	133	–	31	34	20	11
106,3	95,8	100,8	105,5	100,0	110,7	107,5	102,9	12
23	187	20	126	7	24	27	80	13
30	185	25	128	7	26	27	87	14
7	-2	5	2	–	2	–	7	15
130,4	98,9	125,0	101,6	100,0	108,3	100,0	108,8	16
81	229	71	678	6	68	93	193	17
90	246	66	753	6	76	107	218	18
9	17	-5	75	–	8	14	25	19
111,1	107,4	93,0	111,1	100,0	111,8	115,1	113,0	20
22	82	27	138	7	14	21	49	21
21	70	27	145	7	15	25	47	22
-1	-12	–	7	–	1	4	-2	23
95,5	85,4	100,0	105,1	100,0	107,1	119,0	95,9	24
<b>126</b>	<b>426</b>	<b>155</b>	<b>437</b>	<b>142</b>	<b>173</b>	<b>247</b>	<b>422</b>	25
<b>137</b>	<b>440</b>	<b>156</b>	<b>461</b>	<b>143</b>	<b>175</b>	<b>270</b>	<b>435</b>	26
<b>11</b>	<b>14</b>	<b>1</b>	<b>24</b>	<b>1</b>	<b>2</b>	<b>23</b>	<b>13</b>	27
<b>108,7</b>	<b>103,3</b>	<b>100,6</b>	<b>105,5</b>	<b>100,7</b>	<b>101,2</b>	<b>109,3</b>	<b>103,1</b>	28
2	25	10	34	12	13	13	21	29
1	20	10	29	12	13	14	21	30
-1	-5	–	-5	–	–	1	–	31
50,0	80,0	100,0	85,3	100,0	100,0	107,7	100,0	32

TABL. 11. PODMIOTY GOSPODARKI NARODOWEJ WEDŁUG WYBRANYCH SEKCJI POLSKIEJ KLASYFIKACJI  
ENTITIES OF THE NATIONAL ECONOMY BY SELECTED SECTIONS OF THE POLISH CLASSIFICATION

Lp. No.	WYSZCZEGÓLNIENIE SPECIFICATION		Ogółem Grand total	W tym				
				rolnictwo, łowiectwo i leśnictwo agriculture, hunting and forestry	przemysł industry		budownictwo construction	handel i naprawy <sup>Δ</sup> trade and repair <sup>Δ</sup>
					razem total	w tym przetwórstwo przemysłowe of which manufacturing		
	<b>Powiat płocki (cd.)</b> <b>Powiat płocki (cont.)</b>							
1	Gm. m-w. Gąbin .....	a	709	38	77	71	95	264
2		b	719	40	80	73	100	244
3		c	10	2	3	2	5	-20
4		d	101,4	105,3	103,9	102,8	105,3	92,4
5	Gm. m-w. Wyszogród .....	a	276	15	26	25	22	99
6		b	265	16	27	26	23	91
7		c	-11	1	1	1	1	-8
8		d	96,0	106,7	103,8	104,0	104,5	91,9
9	Gm. w. Bielsk .....	a	410	35	45	43	59	121
10		b	453	37	48	46	60	138
11		c	43	2	3	3	1	17
12		d	110,5	105,7	106,7	107,0	101,7	114,0
13	Gm. w. Bodzanów .....	a	365	23	32	30	39	122
14		b	389	29	33	31	47	133
15		c	24	6	1	1	8	11
16		d	106,6	126,1	103,1	103,3	120,5	109,0
17	Gm. w. Brudzeń Duży .....	a	346	31	39	39	62	86
18		b	368	34	43	43	68	89
19		c	22	3	4	4	6	3
20		d	106,4	109,7	110,3	110,3	109,7	103,5
21	Gm. w. Bulkowo .....	a	229	29	13	12	28	75
22		b	206	25	14	13	28	63
23		c	-23	-4	1	1	-	-12
24		d	90,0	86,2	107,7	108,3	100,0	84,0
25	Gm. w. Łąck .....	a	323	27	49	47	54	65
26		b	337	27	49	47	54	68
27		c	14	-	-	-	-	3
28		d	104,3	100,0	100,0	100,0	100,0	104,6
29	Gm. w. Mała Wieś .....	a	248	18	29	22	38	74
30		b	256	21	24	19	40	77
31		c	8	3	-5	-3	2	3
32		d	103,2	116,7	82,8	86,4	105,3	104,1
33	Gm. w. Nowy Duninów .....	a	211	37	23	22	34	48
34		b	222	38	27	26	34	51
35		c	11	1	4	4	-	3
36		d	105,2	102,7	117,4	118,2	100,0	106,3

**DZIAŁALNOŚCI ORAZ POWIATÓW I GMIN (cd.)**  
**OF ACTIVITIES AND BY POWIATS AND GMINAS (cont.)**

Of which									Lp. No.
hotele i restauracje <i>hotels and restaurants</i>	transport, gospodarka magazynowa i łączność <i>transport, storage and communication</i>	pośrednictwo finansowe <i>financial intermediation</i>	obsługa nieruchomości i firm <sup>Δ</sup> <i>real estate, renting and business activities</i>	administracja publiczna i obrona narodowa; obowiązkowe ubezpieczenia społeczne i zdrowotne <sup>Δ</sup> <i>public administration and defence compulsory social security</i>	edukacja <i>education</i>	ochrona zdrowia i pomoc społeczna <i>health and social work</i>	działalność usługowa, komunalna, społeczna i indywidualna, pozostała <i>other community, social and personal service activities</i>		
11	57	17	54	11	22	26	37	1	
15	61	23	57	11	23	27	38	2	
4	4	6	3	-	1	1	1	3	
136,4	107,0	135,3	105,6	100,0	104,5	103,8	102,7	4	
8	13	9	27	10	16	6	25	5	
7	12	5	25	10	16	8	25	6	
-1	-1	-4	-2	-	-	2	-	7	
87,5	92,3	55,6	92,6	100,0	100,0	133,3	100,0	8	
5	28	16	22	11	22	11	35	9	
6	35	15	28	11	21	14	40	10	
1	7	-1	6	-	-1	3	5	11	
120,0	125,0	93,8	127,3	100,0	95,5	127,3	114,3	12	
13	17	9	29	10	14	18	39	13	
11	16	9	29	11	13	18	40	14	
-2	-1	-	-	1	-1	-	1	15	
84,6	94,1	100,0	100,0	110,0	92,9	100,0	102,6	16	
4	32	14	15	12	10	12	28	17	
6	34	13	15	12	11	15	27	18	
2	2	-1	-	-	1	3	-1	19	
150,0	106,3	92,9	100,0	100,0	110,0	125,0	96,4	20	
7	22	6	9	8	11	7	14	21	
5	14	5	11	8	10	7	16	22	
-2	-8	-1	2	-	-1	-	2	23	
71,4	63,6	83,3	122,2	100,0	90,9	100,0	114,3	24	
19	13	6	25	7	6	14	38	25	
17	10	8	35	7	7	17	37	26	
-2	-3	2	10	-	1	3	-1	27	
89,5	76,9	133,3	140,0	100,0	116,7	121,4	97,4	28	
2	8	7	24	10	7	11	20	29	
1	11	9	23	10	7	11	22	30	
-1	3	2	-1	-	-	-	2	31	
50,0	137,5	128,6	95,8	100,0	100,0	100,0	110,0	32	
11	8	4	12	5	3	10	16	33	
11	8	4	12	5	4	9	19	34	
-	-	-	-	-	1	-1	3	35	
100,0	100,0	100,0	100,0	100,0	133,3	90,0	118,8	36	

TABL. 11. PODMIOTY GOSPODARKI NARODOWEJ WEDŁUG WYBRANYCH SEKCJI POLSKIEJ KLASYFIKACJI  
ENTITIES OF THE NATIONAL ECONOMY BY SELECTED SECTIONS OF THE POLISH CLASSIFICATION

Lp. No.	WYSZCZEGÓLNIENIE SPECIFICATION		Ogółem Grand total	W tym				
				rolnictwo, łowiectwo i leśnictwo agriculture, hunting and forestry	przemysł industry		budownictwo construction	handel i naprawy <sup>Δ</sup> trade and repair <sup>Δ</sup>
					razem total	w tym przetwórstwo przemysłowe of which manufacturing		
	a – 31 XII 2008							
	b – 31 XII 2009							
	c – przyrost/spadek increase/decrease							
	d – 2008 = 100							
	<b>Powiat płocki (dok.)</b>							
	<b>Powiat płocki (cont.)</b>							
1	Gm. w. Radzanowo .....	a	437	32	60	59	55	128
2		b	463	31	60	59	59	146
3		c	26	-1	-	-	4	18
4		d	105,9	96,9	100,0	100,0	107,3	114,1
5	Gm. w. Słubice .....	a	208	24	12	12	28	59
6		b	200	26	13	13	25	57
7		c	-8	2	1	1	-3	-2
8		d	96,2	108,3	108,3	108,3	89,3	96,6
9	Gm. w. Słupno .....	a	545	31	60	58	52	133
10		b	589	29	58	56	57	146
11		c	44	-2	-2	-2	5	13
12		d	108,1	93,5	96,7	96,6	109,6	109,8
13	Gm. w. Stara Biała .....	a	568	31	74	74	64	180
14		b	625	36	78	78	69	193
15		c	57	5	4	4	5	13
16		d	110,0	116,1	105,4	105,4	107,8	107,2
17	Gm. w. Staroźreby .....	a	360	26	37	34	54	124
18		b	321	25	32	29	47	105
19		c	-39	-1	-5	-5	-7	-19
20		d	89,2	96,2	86,5	85,3	87,0	84,7
21	<b>Powiat płoński .....</b>	<b>a</b>	<b>5546</b>	<b>315</b>	<b>527</b>	<b>514</b>	<b>665</b>	<b>1925</b>
22	<b>Powiat płoński</b>	<b>b</b>	<b>5564</b>	<b>336</b>	<b>542</b>	<b>526</b>	<b>676</b>	<b>1870</b>
23		<b>c</b>	<b>18</b>	<b>21</b>	<b>15</b>	<b>12</b>	<b>11</b>	<b>-55</b>
24		<b>d</b>	<b>100,3</b>	<b>106,7</b>	<b>102,8</b>	<b>102,3</b>	<b>101,7</b>	<b>97,1</b>
25	M. Płońsk .....	a	2358	21	224	220	219	885
26		b	2419	32	232	227	228	878
27		c	61	11	8	7	9	-7
28		d	102,6	152,4	103,6	103,2	104,1	99,2
29	M. Raciąż .....	a	352	9	42	40	32	151
30		b	352	10	48	46	30	139
31		c	-	1	6	6	-2	-12
32		d	100,0	111,1	114,3	115,0	93,8	92,1
33	Gm. w. Baboszewo .....	a	425	39	43	42	70	140
34		b	414	42	42	41	73	130
35		c	-11	3	-1	-1	3	-10
36		d	97,4	107,7	97,7	97,6	104,3	92,9

**DZIAŁALNOŚCI ORAZ POWIATÓW I GMIN (cd.)**  
**OF ACTIVITIES AND BY POWIATS AND GMINAS (cont.)**

Of which									Lp. No.
hotele i restauracje <i>hotels and restaurants</i>	transport, gospodarka magazynowa i łączność <i>transport, storage and communication</i>	pośrednictwo finansowe <i>financial intermediation</i>	obsługa nieruchomości i firm <sup>Δ</sup> <i>real estate, renting and business activities</i>	administracja publiczna i obrona narodowa; obowiązkowe ubezpieczenia społeczne i zdrowotne <sup>Δ</sup> <i>public administration and defence compulsory social security</i>	edukacja <i>education</i>	ochrona zdrowia i pomoc społeczna <i>health and social work</i>	działalność usługowa, komunalna, społeczna i indywidualna, pozostała <i>other community, social and personal service activities</i>		
6	37	13	39	8	12	14	33	1	
6	40	10	38	8	11	18	36	2	
-	3	-3	-1	-	-1	4	3	3	
100,0	108,1	76,9	97,4	100,0	91,7	128,6	109,1	4	
3	22	5	13	8	7	7	20	5	
3	22	7	9	8	7	3	19	6	
-	-	2	-4	-	-	-4	-1	7	
100,0	100,0	140,0	69,2	100,0	100,0	42,9	95,0	8	
16	69	16	66	8	6	58	30	9	
23	73	16	82	8	7	61	29	10	
7	4	-	16	-	1	3	-1	11	
143,8	105,8	100,0	124,2	100,0	116,7	105,2	96,7	12	
11	59	15	48	10	13	20	42	13	
18	67	16	52	10	13	28	44	14	
7	8	1	4	-	-	8	2	15	
163,6	113,6	106,7	108,3	100,0	100,0	140,0	104,8	16	
8	16	8	20	12	11	20	24	17	
7	17	6	16	12	12	20	22	18	
-1	1	-2	-4	-	1	-	-2	19	
87,5	106,3	75,0	80,0	100,0	109,1	100,0	91,7	20	
<b>121</b>	<b>369</b>	<b>150</b>	<b>548</b>	<b>101</b>	<b>200</b>	<b>200</b>	<b>425</b>	21	
<b>125</b>	<b>363</b>	<b>141</b>	<b>554</b>	<b>101</b>	<b>213</b>	<b>203</b>	<b>440</b>	22	
<b>4</b>	<b>-6</b>	<b>-9</b>	<b>6</b>	<b>-</b>	<b>13</b>	<b>3</b>	<b>15</b>	23	
<b>103,3</b>	<b>98,4</b>	<b>94,0</b>	<b>101,1</b>	<b>100,0</b>	<b>106,5</b>	<b>101,5</b>	<b>103,5</b>	24	
68	142	81	334	15	76	112	181	25	
72	151	78	338	15	84	117	194	26	
4	9	-3	4	-	8	5	13	27	
105,9	106,3	96,3	101,2	100,0	110,5	104,5	107,2	28	
8	7	10	36	5	14	14	24	29	
7	8	10	39	5	16	13	27	30	
-1	1	-	3	-	2	-1	3	31	
87,5	114,3	100,0	108,3	100,0	114,3	92,9	112,5	32	
5	33	11	20	10	10	10	34	33	
7	30	7	19	10	12	8	34	34	
2	-3	-4	-1	-	2	-2	-	35	
140,0	90,9	63,6	95,0	100,0	120,0	80,0	100,0	36	



TABL. 11. **PODMIOTY GOSPODARKI NARODOWEJ WEDŁUG WYBRANYCH SEKCJI POLSKIEJ KLASYFIKACJI**  
**ENTITIES OF THE NATIONAL ECONOMY BY SELECTED SECTIONS OF THE POLISH CLASSIFICATION**

Lp. No.	WYSZCZEGÓLNIENIE SPECIFICATION		Ogółem <i>Grand total</i>	W tym				
				rolnictwo, łowiectwo i leśnictwo <i>agriculture, hunting and forestry</i>	przemysł <i>industry</i>		budownictwo <i>construction</i>	handel i naprawy <sup>Δ</sup> <i>trade and repair <sup>Δ</sup></i>
					razem <i>total</i>	w tym przetwórstwo przemysłowe <i>of which manufacturing</i>		
	a – 31 XII 2008							
	b – 31 XII 2009							
	c – przyrost/spadek <i>increase/decrease</i>							
	d – 2008 = 100							
	<b>Powiat płoński (cd.)</b>							
	<b>Powiat płoński (cont.)</b>							
1	Gm. w. Czerwińsk	a	276	36	13	12	33	84
2	nad Wisłą	b	268	32	17	15	33	84
3		c	-8	-4	4	3	-	-
4		d	97,1	88,9	130,8	125,0	100,0	100,0
5	Gm. w. Dzierżążnia .....	a	127	24	6	6	17	33
6		b	132	27	6	6	18	35
7		c	5	3	-	-	1	2
8		d	103,9	112,5	100,0	100,0	105,9	106,1
9	Gm. w. Joniec .....	a	144	13	20	20	19	38
10		b	146	14	18	18	20	39
11		c	2	1	-2	-2	1	1
12		d	101,4	107,7	90,0	90,0	105,3	102,6
13	Gm. w. Naruszewo .....	a	268	22	18	18	50	82
14		b	255	21	20	20	49	67
15		c	-13	-1	2	2	-1	-15
16		d	95,1	95,5	111,1	111,1	98,0	81,7
17	Gm. w. Nowe Miasto .....	a	243	24	27	26	43	71
18		b	244	26	26	25	45	70
19		c	1	2	-1	-1	2	-1
20		d	100,4	108,3	96,3	96,2	104,7	98,6
21	Gm. w. Płońsk .....	a	413	39	54	51	55	133
22		b	429	43	47	45	63	140
23		c	16	4	-7	-6	8	7
24		d	103,9	110,3	87,0	88,2	114,5	105,3
25	Gm. w. Raciąż .....	a	255	30	20	20	36	79
26		b	236	31	15	15	31	67
27		c	-19	1	-5	-5	-5	-12
28		d	92,5	103,3	75,0	75,0	86,1	84,8
29	Gm. w. Sochocin .....	a	391	31	35	35	57	132
30		b	391	35	45	43	56	131
31		c	-	4	10	8	-1	-1
32		d	100,0	112,9	128,6	122,9	98,2	99,2

**DZIAŁALNOŚCI ORAZ POWIATÓW I GMIN (cd.)**  
**OF ACTIVITIES AND BY POWIATS AND GMINAS (cont.)**

Of which									Lp. No.
hotele i restauracje <i>hotels and restaurants</i>	transport, gospodarka magazynowa i łączność <i>transport, storage and communication</i>	pośrednictwo finansowe <i>financial intermediation</i>	obsługa nieruchomości i firm <sup>Δ</sup> <i>real estate, renting and business activities</i>	administracja publiczna i obrona narodowa; obowiązkowe ubezpieczenia społeczne i zdrowotne <sup>Δ</sup> <i>public administration and defence compulsory social security</i>	edukacja <i>education</i>	ochrona zdrowia i pomoc społeczna <i>health and social work</i>	działalność usługowa, komunalna, społeczna i indywidualna, pozostała <i>other community, social and personal service activities</i>		
5	22	10	18	6	15	12	22	1	
5	19	8	12	6	17	12	23	2	
–	-3	-2	-6	–	2	–	1	3	
100,0	86,4	80,0	66,7	100,0	113,3	100,0	104,5	4	
1	11	1	4	10	4	5	11	5	
–	10	–	7	10	4	3	12	6	
-1	-1	-1	3	–	–	-2	1	7	
x	90,9	x	175,0	100,0	100,0	60,0	109,1	8	
1	11	1	10	7	9	3	12	9	
2	12	1	8	7	10	3	12	10	
1	1	–	-2	–	1	–	–	11	
200,0	109,1	100,0	80,0	100,0	111,1	100,0	100,0	12	
2	15	4	23	11	15	5	21	13	
2	17	7	21	11	15	5	20	14	
–	2	3	-2	–	–	–	-1	15	
100,0	113,3	175,0	91,3	100,0	100,0	100,0	95,2	16	
3	11	8	15	5	11	7	18	17	
3	12	7	13	5	11	7	19	18	
–	1	-1	-2	–	–	–	1	19	
100,0	109,1	87,5	86,7	100,0	100,0	100,0	105,6	20	
7	39	3	38	3	12	5	25	21	
8	36	3	39	4	10	8	28	22	
1	-3	–	1	1	-2	3	3	23	
114,3	92,3	100,0	102,6	133,3	83,3	160,0	112,0	24	
8	20	4	10	10	13	6	19	25	
9	19	6	11	10	12	5	20	26	
1	-1	2	1	–	-1	-1	1	27	
112,5	95,0	150,0	110,0	100,0	92,3	83,3	105,3	28	
9	29	12	25	11	11	10	29	29	
5	24	9	30	11	12	10	23	30	
-4	-5	-3	5	–	1	–	-6	31	
55,6	82,8	75,0	120,0	100,0	109,1	100,0	79,3	32	

TABL. 11. PODMIOTY GOSPODARKI NARODOWEJ WEDŁUG WYBRANYCH SEKCJI POLSKIEJ KLASYFIKACJI  
ENTITIES OF THE NATIONAL ECONOMY BY SELECTED SECTIONS OF THE POLISH CLASSIFICATION

Lp. No.	WYSZCZEGÓLNIENIE SPECIFICATION		Ogółem <i>Grand total</i>	W tym				
				rolnictwo, łowiectwo i leśnictwo <i>agriculture, hunting and forestry</i>	przemysł <i>industry</i>		budownictwo <i>construction</i>	handel i naprawy <sup>Δ</sup> <i>trade and repair <sup>Δ</sup></i>
					razem <i>total</i>	w tym przetwórstwo przemysłowe <i>of which manufacturing</i>		
a – 31 XII 2008	b – 31 XII 2009	c – przyrost/spadek <i>increase/decrease</i>	d – 2008 = 100					
	<b>Powiat płoński (dok.)</b>							
	<b>Powiat płoński (cont.)</b>							
1	Gm. w. Żaluski .....	a	294	27	25	24	34	97
2		b	278	23	26	25	30	90
3		c	-16	-4	1	1	-4	-7
4		d	94,6	85,2	104,0	104,2	88,2	92,8
5	<b>Powiat pruszkowski .....</b>	<b>a</b>	<b>23275</b>	<b>214</b>	<b>2826</b>	<b>2801</b>	<b>2599</b>	<b>7863</b>
6	<b>Powiat pruszkowski</b>	<b>b</b>	<b>23716</b>	<b>222</b>	<b>2812</b>	<b>2779</b>	<b>2594</b>	<b>7846</b>
7		<b>c</b>	<b>441</b>	<b>8</b>	<b>-14</b>	<b>-22</b>	<b>-5</b>	<b>-17</b>
8		<b>d</b>	<b>101,9</b>	<b>103,7</b>	<b>99,5</b>	<b>99,2</b>	<b>99,8</b>	<b>99,8</b>
9	M. Piastów .....	a	3308	19	422	422	411	1143
10		b	3337	20	416	415	399	1124
11		c	29	1	-6	-7	-12	-19
12		d	100,9	105,3	98,6	98,3	97,1	98,3
13	M. Pruszków .....	a	7881	53	883	877	924	2513
14		b	8032	54	894	885	931	2490
15		c	151	1	11	8	7	-23
16		d	101,9	101,9	101,2	100,9	100,8	99,1
17	Gm. m-w. Brwinów .....	a	3229	60	416	410	382	993
18		b	3321	66	408	400	387	982
19		c	92	6	-8	-10	5	-11
20		d	102,8	110,0	98,1	97,6	101,3	98,9
21	Gm. w. Michałowice .....	a	3036	22	442	439	330	896
22		b	3091	19	435	432	327	912
23		c	55	-3	-7	-7	-3	16
24		d	101,8	86,4	98,4	98,4	99,1	101,8
25	Gm. w. Nadarzyn .....	a	1662	24	148	148	152	646
26		b	1695	24	148	148	150	641
27		c	33	-	-	-	-2	-5
28		d	102,0	100,0	100,0	100,0	98,7	99,2
29	Gm. w. Raszyn .....	a	4159	36	515	505	400	1672
30		b	4240	39	511	499	400	1697
31		c	81	3	-4	-6	-	25
32		d	101,9	108,3	99,2	98,8	100,0	101,5

**DZIAŁALNOŚCI ORAZ POWIATÓW I GMIN (cd.)**  
**OF ACTIVITIES AND BY POWIATS AND GMINAS (cont.)**

Of which								
hotele i restauracje <i>hotels and restaurants</i>	transport, gospodarka magazynowa i łączność <i>transport, storage and communication</i>	pośrednictwo finansowe <i>financial intermediation</i>	obsługa nieruchomości i firm <sup>Δ</sup> <i>real estate, renting and business activities</i>	administracja publiczna i obrona narodowa; obowiązkowe ubezpieczenia społeczne i zdrowotne <sup>Δ</sup> <i>public administration and defence compulsory social security</i>	edukacja <i>education</i>	ochrona zdrowia i pomoc społeczna <i>health and social work</i>	działalność usługowa, komunalna, społeczna i indywidualna, pozostała <i>other community, social and personal service activities</i>	Lp. No.
4	29	5	15	8	10	11	29	1
5	25	5	17	7	10	12	28	2
1	-4	-	2	-1	-	1	-1	3
125,0	86,2	100,0	113,3	87,5	100,0	109,1	96,6	4
<b>490</b>	<b>1895</b>	<b>797</b>	<b>3998</b>	<b>37</b>	<b>482</b>	<b>832</b>	<b>1241</b>	5
<b>538</b>	<b>1934</b>	<b>787</b>	<b>4246</b>	<b>37</b>	<b>517</b>	<b>893</b>	<b>1288</b>	6
<b>48</b>	<b>39</b>	<b>-10</b>	<b>248</b>	<b>-</b>	<b>35</b>	<b>61</b>	<b>47</b>	7
<b>109,8</b>	<b>102,1</b>	<b>98,7</b>	<b>106,2</b>	<b>100,0</b>	<b>107,3</b>	<b>107,3</b>	<b>103,8</b>	8
68	242	146	518	3	59	117	160	9
79	252	143	548	3	64	129	160	10
11	10	-3	30	-	5	12	-	11
116,2	104,1	97,9	105,8	100,0	108,5	110,3	100,0	12
153	615	316	1438	15	167	308	496	13
177	635	312	1494	15	181	320	529	14
24	20	-4	56	-	14	12	33	15
115,7	103,3	98,7	103,9	100,0	108,4	103,9	106,7	16
40	231	108	589	6	76	131	197	17
49	235	107	642	6	87	146	205	18
9	4	-1	53	-	11	15	8	19
122,5	101,7	99,1	109,0	100,0	114,5	111,5	104,1	20
61	191	83	636	4	80	148	142	21
60	198	82	667	4	85	156	145	22
-1	7	-1	31	-	5	8	3	23
98,4	103,7	98,8	104,9	100,0	106,3	105,4	102,1	24
45	134	56	272	4	44	49	88	25
44	128	51	312	4	39	62	92	26
-1	-6	-5	40	-	-5	13	4	27
97,8	95,5	91,1	114,7	100,0	88,6	126,5	104,5	28
123	482	88	545	5	56	79	158	29
129	486	92	583	5	61	80	157	30
6	4	4	38	-	5	1	-1	31
104,9	100,8	104,5	107,0	100,0	108,9	101,3	99,4	32

TABL. 11. PODMIOTY GOSPODARKI NARODOWEJ WEDŁUG WYBRANYCH SEKCJI POLSKIEJ KLASYFIKACJI  
ENTITIES OF THE NATIONAL ECONOMY BY SELECTED SECTIONS OF THE POLISH CLASSIFICATION

Lp. No.	WYSZCZEGÓLNIENIE SPECIFICATION		Ogółem <i>Grand total</i>	W tym				
				rolnictwo, łowiectwo i leśnictwo <i>agriculture, hunting and forestry</i>	przemysł <i>industry</i>		budownictwo <i>construction</i>	handel i naprawy <sup>Δ</sup> <i>trade and repair <sup>Δ</sup></i>
					razem <i>total</i>	w tym przetwórstwo przemysłowe <i>of which manufacturing</i>		
a – 31 XII 2008	b – 31 XII 2009	c – przyrost/spadek <i>increase/decrease</i>	d – 2008 = 100					
1	Powiat przasnyski .....	a	3547	479	260	257	381	1101
2	<b>Powiat przasnyski</b>	<b>b</b>	<b>3231</b>	<b>470</b>	<b>231</b>	<b>225</b>	<b>360</b>	<b>939</b>
3		c	-316	-9	-29	-32	-21	-162
4		d	91,1	98,1	88,8	87,5	94,5	85,3
5	M. Przasnysz .....	a	1724	52	138	137	158	610
6		b	1525	48	121	119	143	505
7		c	-199	-4	-17	-18	-15	-105
8		d	88,5	92,3	87,7	86,9	90,5	82,8
9	Gm. m-w. Chorzele .....	a	468	48	29	29	59	168
10		b	472	50	33	33	58	163
11		c	4	2	4	4	-1	-5
12		d	100,9	104,2	113,8	113,8	98,3	97,0
13	Gm. w. Czernice Borowe .....	a	236	97	16	16	11	55
14		b	200	91	12	12	11	34
15		c	-36	-6	-4	-4	-	-21
16		d	84,7	93,8	75,0	75,0	100,0	61,8
17	Gm. w. Jednorozec .....	a	298	48	16	15	57	78
18		b	248	46	13	12	46	57
19		c	-50	-2	-3	-3	-11	-21
20		d	83,2	95,8	81,3	80,0	80,7	73,1
21	Gm. w. Krasne .....	a	213	40	19	19	35	48
22		b	217	40	22	22	37	47
23		c	4	-	3	3	2	-1
24		d	101,9	100,0	115,8	115,8	105,7	97,9
25	Gm. w. Krzynowłoga Mała .....	a	218	64	13	13	17	56
26		b	209	64	10	8	21	53
27		c	-9	-	-3	-5	4	-3
28		d	95,9	100,0	76,9	61,5	123,5	94,6
29	Gm. w. Przasnysz .....	a	390	130	29	28	44	86
30		b	360	131	20	19	44	80
31		c	-30	1	-9	-9	-	-6
32		d	92,3	100,8	69,0	67,9	100,0	93,0

**DZIAŁALNOŚCI ORAZ POWIATÓW I GMIN (cd.)**  
**OF ACTIVITIES AND BY POWIATS AND GMINAS (cont.)**

Of which								Lp. No.
hotele i restauracje <i>hotels and restaurants</i>	transport, gospodarka magazynowa i łączność <i>transport, storage and communication</i>	pośrednictwo finansowe <i>financial intermediation</i>	obsługa nieruchomości i firm <sup>Δ</sup> <i>real estate, renting and business activities</i>	administracja publiczna i obrona narodowa; obowiązkowe ubezpieczenia społeczne i zdrowotne <sup>Δ</sup> <i>public administration and defence compulsory social security</i>	edukacja <i>education</i>	ochrona zdrowia i pomoc społeczna <i>health and social work</i>	działalność usługowa, komunalna, społeczna i indywidualna, pozostała <i>other community, social and personal service activities</i>	
70	281	108	292	75	142	122	235	1
61	254	87	265	75	141	127	220	2
-9	-27	-21	-27	-	-1	5	-15	3
87,1	90,4	80,6	90,8	100,0	99,3	104,1	93,6	4
37	135	62	219	16	70	97	129	5
31	125	50	203	16	69	99	114	6
-6	-10	-12	-16	-	-1	2	-15	7
83,8	92,6	80,6	92,7	100,0	98,6	102,1	88,4	8
15	28	15	26	15	28	9	28	9
16	34	12	26	15	29	9	27	10
1	6	-3	-	-	1	-	-1	11
106,7	121,4	80,0	100,0	100,0	103,6	100,0	96,4	12
2	22	4	6	6	4	2	11	13
1	18	3	4	6	4	4	12	14
-1	-4	-1	-2	-	-	2	1	15
50,0	81,8	75,0	66,7	100,0	100,0	200,0	109,1	16
6	11	5	14	11	14	8	30	17
4	8	4	10	11	14	6	29	18
-2	-3	-1	-4	-	-	-2	-1	19
66,7	72,7	80,0	71,4	100,0	100,0	75,0	96,7	20
3	17	9	13	8	6	2	13	21
4	15	10	11	8	5	5	13	22
1	-2	1	-2	-	-1	3	-	23
133,3	88,2	111,1	84,6	100,0	83,3	250,0	100,0	24
1	25	4	9	8	7	3	11	25
1	21	3	6	8	8	3	11	26
-	-4	-1	-3	-	1	-	-	27
100,0	84,0	75,0	66,7	100,0	114,3	100,0	100,0	28
6	43	9	5	11	13	1	13	29
4	33	5	5	11	12	1	14	30
-2	-10	-4	-	-	-1	-	1	31
66,7	76,7	55,6	100,0	100,0	92,3	100,0	107,7	32

TABL. 11. PODMIOTY GOSPODARKI NARODOWEJ WEDŁUG WYBRANYCH SEKCJI POLSKIEJ KLASYFIKACJI  
ENTITIES OF THE NATIONAL ECONOMY BY SELECTED SECTIONS OF THE POLISH CLASSIFICATION

Lp. No.	WYSZCZEGÓLNIENIE SPECIFICATION		Ogółem <i>Grand total</i>	W tym				
				rolnictwo, łowiectwo i leśnictwo <i>agriculture, hunting and forestry</i>	przemysł <i>industry</i>		budownictwo <i>construction</i>	handel i naprawy <sup>Δ</sup> <i>trade and repair <sup>Δ</sup></i>
					razem <i>total</i>	w tym przetwórstwo przemysłowe <i>of which manufacturing</i>		
	a – 31 XII 2008							
	b – 31 XII 2009							
	c – przyrost/spadek <i>increase/decrease</i>							
	d – 2008 = 100							
1	<b>Powiat przysuski .....</b>	<b>a</b>	<b>3096</b>	<b>215</b>	<b>290</b>	<b>282</b>	<b>480</b>	<b>1207</b>
2	<b>Powiat przysuski</b>	<b>b</b>	<b>2567</b>	<b>159</b>	<b>244</b>	<b>235</b>	<b>440</b>	<b>899</b>
3		<b>c</b>	<b>-529</b>	<b>-56</b>	<b>-46</b>	<b>-47</b>	<b>-40</b>	<b>-308</b>
4		<b>d</b>	<b>82,9</b>	<b>74,0</b>	<b>84,1</b>	<b>83,3</b>	<b>91,7</b>	<b>74,5</b>
5	Gm. m-w. Przysucha .....	a	1130	59	94	90	112	434
6		b	937	47	81	76	99	337
7		c	-193	-12	-13	-14	-13	-97
8		d	82,9	79,7	86,2	84,4	88,4	77,6
9	Gm. w. Borkowice .....	a	265	14	24	23	56	91
10		b	271	12	26	25	60	87
11		c	6	-2	2	2	4	-4
12		d	102,3	85,7	108,3	108,7	107,1	95,6
13	Gm. w. Gielniów .....	a	320	19	45	43	71	112
14		b	253	12	33	31	68	79
15		c	-67	-7	-12	-12	-3	-33
16		d	79,1	63,2	73,3	72,1	95,8	70,5
17	Gm. w. Klwów .....	a	165	26	16	16	23	65
18		b	132	20	15	15	21	44
19		c	-33	-6	-1	-1	-2	-21
20		d	80,0	76,9	93,8	93,8	91,3	67,7
21	Gm. w. Odrzywół .....	a	379	33	45	45	56	176
22		b	219	17	28	28	42	75
23		c	-160	-16	-17	-17	-14	-101
24		d	57,8	51,5	62,2	62,2	75,0	42,6
25	Gm. w. Potworów .....	a	203	22	10	10	21	86
26		b	202	20	11	11	23	80
27		c	-1	-2	1	1	2	-6
28		d	99,5	90,9	110,0	110,0	109,5	93,0
29	Gm. w. Rusinów .....	a	322	22	23	23	99	118
30		b	233	13	17	17	81	71
31		c	-89	-9	-6	-6	-18	-47
32		d	72,4	59,1	73,9	73,9	81,8	60,2
33	Gm. w. Wieniawa .....	a	312	20	33	32	42	125
34		b	320	18	33	32	46	126
35		c	8	-2	-	-	4	1
36		d	102,6	90,0	100,0	100,0	109,5	100,8

**DZIAŁALNOŚCI ORAZ POWIATÓW I GMIN (cd.)**  
**OF ACTIVITIES AND BY POWIATS AND GMINAS (cont.)**

Of which								Lp. No.
hotele i restauracje <i>hotels and restaurants</i>	transport, gospodarka magazynowa i łączność <i>transport, storage and communication</i>	pośrednictwo finansowe <i>financial intermediation</i>	obsługa nieruchomości i firm <sup>Δ</sup> <i>real estate, renting and business activities</i>	administracja publiczna i obrona narodowa; obowiązkowe ubezpieczenia społeczne i zdrowotne <sup>Δ</sup> <i>administration and defence compulsory social security</i>	edukacja <i>education</i>	ochrona zdrowia i pomoc społeczna <i>health and social work</i>	działalność usługowa, komunalna, społeczna i indywidualna, pozostała <i>other community, social and personal service activities</i>	
65	216	63	172	63	93	92	140	1
55	164	54	155	63	95	91	148	2
-10	-52	-9	-17	-	2	-1	8	3
84,6	75,9	85,7	90,1	100,0	102,2	98,9	105,7	4
36	84	36	117	19	29	51	59	5
28	52	33	100	19	31	49	61	6
-8	-32	-3	-17	-	2	-2	2	7
77,8	61,9	91,7	85,5	100,0	106,9	96,1	103,4	8
3	11	4	13	6	21	9	13	9
4	12	5	16	6	22	9	12	10
1	1	1	3	-	1	-	-1	11
133,3	109,1	125,0	123,1	100,0	104,8	100,0	92,3	12
4	19	2	11	8	8	7	14	13
3	14	3	8	8	8	7	10	14
-1	-5	1	-3	-	-	-	-4	15
75,0	73,7	150,0	72,7	100,0	100,0	100,0	71,4	16
4	5	2	3	7	6	3	5	17
2	3	2	2	7	6	3	7	18
-2	-2	-	-1	-	-	-	2	19
50,0	60,0	100,0	66,7	100,0	100,0	100,0	140,0	20
6	12	7	8	5	11	8	12	21
4	6	3	8	5	8	9	14	22
-2	-6	-4	-	-	-3	1	2	23
66,7	50,0	42,9	100,0	100,0	72,7	112,5	116,7	24
5	20	2	11	7	6	4	9	25
6	21	2	12	7	6	4	10	26
1	1	-	1	-	-	-	1	27
120,0	105,0	100,0	109,1	100,0	100,0	100,0	111,1	28
3	27	4	3	7	4	3	9	29
3	17	2	1	7	5	2	14	30
-	-10	-2	-2	-	1	-1	5	31
100,0	63,0	50,0	33,3	100,0	125,0	66,7	155,6	32
4	38	6	6	4	8	7	19	33
5	39	4	8	4	9	8	20	34
1	1	-2	2	-	1	1	1	35
125,0	102,6	66,7	133,3	100,0	112,5	114,3	105,3	36



TABL. 11. PODMIOTY GOSPODARKI NARODOWEJ WEDŁUG WYBRANYCH SEKCJI POLSKIEJ KLASYFIKACJI  
ENTITIES OF THE NATIONAL ECONOMY BY SELECTED SECTIONS OF THE POLISH CLASSIFICATION

Lp. No.	WYSZCZEGÓLNIENIE SPECIFICATION		Ogółem <i>Grand total</i>	W tym				
				rolnictwo, łowiectwo i leśnictwo <i>agriculture, hunting and forestry</i>	przemysł <i>industry</i>		budownictwo <i>construction</i>	handel i naprawy <sup>Δ</sup> <i>trade and repair <sup>Δ</sup></i>
					razem <i>total</i>	w tym przetwórstwo przemysłowe <i>of which manufacturing</i>		
a – 31 XII 2008	b – 31 XII 2009	c – przyrost/spadek <i>increase/decrease</i>	d – 2008 = 100					
1	Powiat pułtuski .....	a	3847	293	347	327	629	1126
2	<b>Powiat pułtuski</b>	<b>b</b>	<b>3771</b>	<b>303</b>	<b>320</b>	<b>300</b>	<b>635</b>	<b>1064</b>
3		c	-76	10	-27	-27	6	-62
4		d	98,0	103,4	92,2	91,7	101,0	94,5
5	Gm. m-w. Pułtusk .....	a	2344	85	240	227	353	736
6		b	2300	89	228	216	356	698
7		c	-44	4	-12	-11	3	-38
8		d	98,1	104,7	95,0	95,2	100,8	94,8
9	Gm. w. Gzy .....	a	164	26	10	10	22	44
10		b	168	24	7	7	25	44
11		c	4	-2	-3	-3	3	-
12		d	102,4	92,3	70,0	70,0	113,6	100,0
13	Gm. w. Obryte .....	a	268	48	19	17	55	58
14		b	251	47	13	11	56	50
15		c	-17	-1	-6	-6	1	-8
16		d	93,7	97,9	68,4	64,7	101,8	86,2
17	Gm. w. Pokrzywnica .....	a	313	45	21	18	62	83
18		b	313	44	18	14	63	88
19		c	-	-1	-3	-4	1	5
20		d	100,0	97,8	85,7	77,8	101,6	106,0
21	Gm. w. Świercze .....	a	173	17	15	15	27	54
22		b	178	18	13	13	28	54
23		c	5	1	-2	-2	1	-
24		d	102,9	105,9	86,7	86,7	103,7	100,0
25	Gm. w. Winnica .....	a	269	19	21	20	46	75
26		b	243	16	22	21	49	56
27		c	-26	-3	1	1	3	-19
28		d	90,3	84,2	104,8	105,0	106,5	74,7
29	Gm. w. Zatory .....	a	316	53	21	20	64	76
30		b	318	65	19	18	58	74
31		c	2	12	-2	-2	-6	-2
32		d	100,6	122,6	90,5	90,0	90,6	97,4

**DZIAŁALNOŚCI ORAZ POWIATÓW I GMIN (cd.)**  
**OF ACTIVITIES AND BY POWIATS AND GMINAS (cont.)**

Of which								Lp. No.
hotele i restauracje <i>hotels and restaurants</i>	transport, gospodarka magazynowa i łączność <i>transport, storage and communication</i>	pośrednictwo finansowe <i>financial intermediation</i>	obsługa nieruchomości i firm <sup>Δ</sup> <i>real estate, renting and business activities</i>	administracja publiczna i obrona narodowa; obowiązkowe ubezpieczenia społeczne i zdrowotne <sup>Δ</sup> <i>public administration and defence compulsory social security</i>	edukacja <i>education</i>	ochrona zdrowia i pomoc społeczna <i>health and social work</i>	działalność usługowa, komunalna, społeczna i indywidualna, pozostała <i>other community, social and personal service activities</i>	
96	246	104	349	80	139	165	273	1
112	239	91	341	81	132	171	282	2
16	-7	-13	-8	1	-7	6	9	3
116,7	97,2	87,5	97,7	101,3	95,0	103,6	103,3	4
66	129	77	269	25	71	124	169	5
78	110	68	270	26	68	129	180	6
12	-19	-9	1	1	-3	5	11	7
118,2	85,3	88,3	100,4	104,0	95,8	104,0	106,5	8
1	8	2	8	8	6	5	24	9
2	10	3	8	8	5	7	25	10
1	2	1	-	-	-1	2	1	11
200,0	125,0	150,0	100,0	100,0	83,3	140,0	104,2	12
4	18	5	18	10	10	9	14	13
6	19	2	17	10	10	6	15	14
2	1	-3	-1	-	-	-3	1	15
150,0	105,6	40,0	94,4	100,0	100,0	66,7	107,1	16
12	26	6	12	13	10	5	18	17
13	27	6	9	13	9	6	17	18
1	1	-	-3	-	-1	1	-1	19
108,3	103,8	100,0	75,0	100,0	90,0	120,0	94,4	20
4	9	6	3	6	11	8	13	21
4	14	6	4	6	10	9	12	22
-	5	-	1	-	-1	1	-1	23
100,0	155,6	100,0	133,3	100,0	90,9	112,5	92,3	24
6	22	4	24	9	21	6	16	25
4	23	2	20	9	20	6	16	26
-2	1	-2	-4	-	-1	-	-	27
66,7	104,5	50,0	83,3	100,0	95,2	100,0	100,0	28
3	34	4	15	9	10	8	19	29
5	36	4	13	9	10	8	17	30
2	2	-	-2	-	-	-	-2	31
166,7	105,9	100,0	86,7	100,0	100,0	100,0	89,5	32

TABL. 11. **PODMIOTY GOSPODARKI NARODOWEJ WEDŁUG WYBRANYCH SEKCJI POLSKIEJ KLASYFIKACJI**  
**ENTITIES OF THE NATIONAL ECONOMY BY SELECTED SECTIONS OF THE POLISH CLASSIFICATION**

Lp. No.	WYSZCZEGÓLNIENIE SPECIFICATION		Ogółem <i>Grand total</i>	W tym				
				rolnictwo, łowiectwo i leśnictwo <i>agriculture, hunting and forestry</i>	przemysł <i>industry</i>		budownictwo <i>construction</i>	handel i naprawy <sup>Δ</sup> <i>trade and repair <sup>Δ</sup></i>
					razem <i>total</i>	w tym przetwórstwo przemysłowe <i>of which manufacturing</i>		
a – 31 XII 2008	b – 31 XII 2009	c – przyrost/spadek <i>increase/decrease</i>	d – 2008 = 100					
1	Powiat radomski .....	a	9349	555	1391	1370	1254	3379
2	<b>Powiat radomski</b>	<b>b</b>	<b>9297</b>	<b>560</b>	<b>1349</b>	<b>1321</b>	<b>1334</b>	<b>3220</b>
3		c	-52	5	-42	-49	80	-159
4		d	99,4	100,9	97,0	96,4	106,4	95,3
5	M. Pionki .....	a	1704	27	205	202	228	569
6		b	1680	24	205	202	229	545
7		c	-24	-3	-	-	1	-24
8		d	98,6	88,9	100,0	100,0	100,4	95,8
9	Gm. m-w. Iłża .....	a	903	105	97	95	124	285
10		b	896	105	94	92	113	288
11		c	-7	-	-3	-3	-11	3
12		d	99,2	100,0	96,9	96,8	91,1	101,1
13	Gm. m-w. Skaryszew .....	a	1030	54	131	128	123	499
14		b	1062	59	143	140	136	500
15		c	32	5	12	12	13	1
16		d	103,1	109,3	109,2	109,4	110,6	100,2
17	Gm. w. Gózd .....	a	338	32	51	51	58	113
18		b	320	29	45	45	64	96
19		c	-18	-3	-6	-6	6	-17
20		d	94,7	90,6	88,2	88,2	110,3	85,0
21	Gm. w. Jastrzębia .....	a	341	33	57	56	53	99
22		b	358	36	65	65	57	95
23		c	17	3	8	9	4	-4
24		d	105,0	109,1	114,0	116,1	107,5	96,0
25	Gm. w. Jedlińsk .....	a	876	52	200	200	94	329
26		b	802	46	164	163	95	294
27		c	-74	-6	-36	-37	1	-35
28		d	91,6	88,5	82,0	81,5	101,1	89,4
29	Gm. w. Jedlnia-Letnisko .....	a	910	49	158	158	95	332
30		b	837	37	132	132	98	302
31		c	-73	-12	-26	-26	3	-30
32		d	92,0	75,5	83,5	83,5	103,2	91,0

**DZIAŁALNOŚCI ORAZ POWIATÓW I GMIN (cd.)**  
**OF ACTIVITIES AND BY POWIATS AND GMINAS (cont.)**

Of which								Lp. No.
hotele i restauracje <i>hotels and restaurants</i>	transport, gospodarka magazynowa i łączność <i>transport, storage and communication</i>	pośrednictwo finansowe <i>financial intermediation</i>	obsługa nieruchomości i firm <sup>Δ</sup> <i>real estate, renting and business activities</i>	administracja publiczna i obrona narodowa; obowiązkowe ubezpieczenia społeczne i zdrowotne <sup>Δ</sup> <i>public administration and defence compulsory social security</i>	edukacja <i>education</i>	ochrona zdrowia i pomoc społeczna <i>health and social work</i>	działalność usługowa, komunalna, społeczna i indywidualna, pozostała <i>other community, social and personal service activities</i>	
167	595	219	719	116	225	222	502	1
166	582	229	750	117	229	229	527	2
-1	-13	10	31	1	4	7	25	3
99,4	97,8	104,6	104,3	100,9	101,8	103,2	105,0	4
54	67	60	253	5	46	70	120	5
55	68	61	252	6	45	66	124	6
1	1	1	-1	1	-1	-4	4	7
101,9	101,5	101,7	99,6	120,0	97,8	94,3	103,3	8
12	41	20	67	17	31	45	59	9
11	38	21	74	17	30	47	58	10
-1	-3	1	7	-	-1	2	-1	11
91,7	92,7	105,0	110,4	100,0	96,8	104,4	98,3	12
8	57	19	36	17	21	15	49	13
8	53	19	42	17	23	15	46	14
-	-4	-	6	-	2	-	-3	15
100,0	93,0	100,0	116,7	100,0	109,5	100,0	93,9	16
10	12	9	20	10	9	4	10	17
10	12	9	18	10	11	7	9	18
-	-	-	-2	-	2	3	-1	19
100,0	100,0	100,0	90,0	100,0	122,2	175,0	90,0	20
6	19	13	13	6	11	8	23	21
6	18	14	18	6	12	7	24	22
-	-1	1	5	-	1	-1	1	23
100,0	94,7	107,7	138,5	100,0	109,1	87,5	104,3	24
15	40	15	46	9	17	10	48	25
12	42	17	43	9	16	11	52	26
-3	2	2	-3	-	-1	1	4	27
80,0	105,0	113,3	93,5	100,0	94,1	110,0	108,3	28
18	62	19	76	6	18	25	52	29
14	57	24	70	6	18	26	53	30
-4	-5	5	-6	-	-	1	1	31
77,8	91,9	126,3	92,1	100,0	100,0	104,0	101,9	32

TABL. 11. PODMIOTY GOSPODARKI NARODOWEJ WEDŁUG WYBRANYCH SEKCJI POLSKIEJ KLASYFIKACJI  
ENTITIES OF THE NATIONAL ECONOMY BY SELECTED SECTIONS OF THE POLISH CLASSIFICATION

Lp. No.	WYSZCZEGÓLNIENIE SPECIFICATION		Ogółem <i>Grand total</i>	W tym				
				rolnictwo, łowiectwo i leśnictwo <i>agriculture, hunting and forestry</i>	przemysł <i>industry</i>		budownictwo <i>construction</i>	handel i naprawy <sup>Δ</sup> <i>trade and repair <sup>Δ</sup></i>
					razem <i>total</i>	w tym przetwórstwo przemysłowe <i>of which manufacturing</i>		
	a – 31 XII 2008							
	b – 31 XII 2009							
	c – przyrost/spadek <i>increase/decrease</i>							
	d – 2008 = 100							
	<b>Powiat radomski (dok.)</b>							
	<b>Powiat radomski (cont.)</b>							
1	Gm. w. Kowala .....	a	635	38	100	94	87	219
2		b	712	43	109	100	107	233
3		c	77	5	9	6	20	14
4		d	112,1	113,2	109,0	106,4	123,0	106,4
5	Gm. w. Pionki .....	a	449	43	73	73	56	168
6		b	413	50	60	58	67	128
7		c	-36	7	-13	-15	11	-40
8		d	92,0	116,3	82,2	79,5	119,6	76,2
9	Gm. w. Przytyk .....	a	305	25	27	26	42	118
10		b	308	27	29	28	46	110
11		c	3	2	2	2	4	-8
12		d	101,0	108,0	107,4	107,7	109,5	93,2
13	Gm. w. Wierzbica .....	a	628	19	75	74	129	177
14		b	608	20	75	72	136	149
15		c	-20	1	-	-2	7	-28
16		d	96,8	105,3	100,0	97,3	105,4	84,2
17	Gm. w. Wolanów .....	a	428	35	88	88	53	162
18		b	443	39	93	93	63	154
19		c	15	4	5	5	10	-8
20		d	103,5	111,4	105,7	105,7	118,9	95,1
21	Gm. w. Zakrzew .....	a	802	43	129	125	112	309
22		b	858	45	135	131	123	326
23		c	56	2	6	6	11	17
24		d	107,0	104,7	104,7	104,8	109,8	105,5
25	<b>Powiat siedlecki .....</b>	<b>a</b>	<b>4310</b>	<b>833</b>	<b>405</b>	<b>398</b>	<b>535</b>	<b>1208</b>
26	<b>Powiat siedlecki</b>	<b>b</b>	<b>4528</b>	<b>870</b>	<b>424</b>	<b>417</b>	<b>577</b>	<b>1213</b>
27		<b>c</b>	<b>218</b>	<b>37</b>	<b>19</b>	<b>19</b>	<b>42</b>	<b>5</b>
28		<b>d</b>	<b>105,1</b>	<b>104,4</b>	<b>104,7</b>	<b>104,8</b>	<b>107,9</b>	<b>100,4</b>
29	Gm. m-w. Mordy .....	a	276	49	23	22	35	58
30		b	286	51	23	22	43	55
31		c	10	2	-	-	8	-3
32		d	103,6	104,1	100,0	100,0	122,9	94,8

**DZIAŁALNOŚCI ORAZ POWIATÓW I GMIN (cd.)**  
**OF ACTIVITIES AND BY POWIATS AND GMINAS (cont.)**

Of which									Lp. No.
hotele i restauracje <i>hotels and restaurants</i>	transport, gospodarka magazynowa i łączność <i>transport, storage and communication</i>	pośrednictwo finansowe <i>financial intermediation</i>	obsługa nieruchomości i firm <sup>Δ</sup> <i>real estate, renting and business activities</i>	administracja publiczna i obrona narodowa; obowiązkowe ubezpieczenia społeczne i zdrowotne <sup>Δ</sup> <i>public administration and defence compulsory social security</i>	edukacja <i>education</i>	ochrona zdrowia i pomoc społeczna <i>health and social work</i>	działalność usługowa, komunalna, społeczna i indywidualna, pozostała <i>other community, social and personal service activities</i>		
4	75	19	40	6	12	7	26	1	
7	77	24	45	6	14	9	36	2	
3	2	5	5	–	2	2	10	3	
175,0	102,7	126,3	112,5	100,0	116,7	128,6	138,5	4	
7	28	11	24	5	13	4	17	5	
6	28	10	23	5	12	5	19	6	
-1	–	-1	-1	–	-1	1	2	7	
85,7	100,0	90,9	95,8	100,0	92,3	125,0	111,8	8	
1	19	4	11	11	10	10	27	9	
2	17	3	16	11	11	11	25	10	
1	-2	-1	5	–	1	1	-2	11	
200,0	89,5	75,0	145,5	100,0	110,0	110,0	92,6	12	
10	82	7	64	8	17	9	31	13	
8	81	5	66	8	17	10	33	14	
-2	-1	-2	2	–	–	1	2	15	
80,0	98,8	71,4	103,1	100,0	100,0	111,1	106,5	16	
8	30	5	13	7	7	5	15	17	
10	25	5	11	7	8	5	23	18	
2	-5	–	-2	–	1	–	8	19	
125,0	83,3	100,0	84,6	100,0	114,3	100,0	153,3	20	
14	63	18	56	9	13	10	25	21	
17	66	17	72	9	12	10	25	22	
3	3	-1	16	–	-1	–	–	23	
121,4	104,8	94,4	128,6	100,0	92,3	100,0	100,0	24	
<b>62</b>	<b>314</b>	<b>82</b>	<b>217</b>	<b>123</b>	<b>142</b>	<b>137</b>	<b>249</b>	25	
<b>61</b>	<b>326</b>	<b>96</b>	<b>244</b>	<b>124</b>	<b>153</b>	<b>154</b>	<b>284</b>	26	
<b>-1</b>	<b>12</b>	<b>14</b>	<b>27</b>	<b>1</b>	<b>11</b>	<b>17</b>	<b>35</b>	27	
<b>98,4</b>	<b>103,8</b>	<b>117,1</b>	<b>112,4</b>	<b>100,8</b>	<b>107,7</b>	<b>112,4</b>	<b>114,1</b>	28	
2	21	11	15	14	16	14	18	29	
2	24	11	15	14	16	14	18	30	
–	3	–	–	–	–	–	–	31	
100,0	114,3	100,0	100,0	100,0	100,0	100,0	100,0	32	

TABL. 11. **PODMIOTY GOSPODARKI NARODOWEJ WEDŁUG WYBRANYCH SEKCJI POLSKIEJ KLASYFIKACJI**  
**ENTITIES OF THE NATIONAL ECONOMY BY SELECTED SECTIONS OF THE POLISH CLASSIFICATION**

Lp. No.	WYSZCZEGÓLNIENIE SPECIFICATION	Ogółem Grand total	W tym					
			rolnictwo, łowiectwo i leśnictwo agriculture, hunting and forestry	przemysł industry		budownictwo construction	handel i naprawy <sup>Δ</sup> trade and repair <sup>Δ</sup>	
				razem total	w tym przetwórstwo przemysłowe of which manufacturing			
	a – 31 XII 2008 b – 31 XII 2009 c – przyrost/spadek increase/decrease d – 2008 = 100							
<b>Powiat siedlecki (cd.)</b>								
<b>Powiat siedlecki (cont.)</b>								
1	Gm. w. Domanice .....	a	107	16	10	10	18	34
2		b	115	14	9	9	23	36
3		c	8	-2	-1	-1	5	2
4		d	107,5	87,5	90,0	90,0	127,8	105,9
5	Gm. w. Korczew .....	a	132	19	19	18	12	35
6		b	138	22	17	16	17	31
7		c	6	3	-2	-2	5	-4
8		d	104,5	115,8	89,5	88,9	141,7	88,6
9	Gm. w. Kotuń .....	a	352	47	39	37	57	90
10		b	384	47	47	45	58	104
11		c	32	-	8	8	1	14
12		d	109,1	100,0	120,5	121,6	101,8	115,6
13	Gm. w. Mokobody .....	a	219	40	18	18	26	58
14		b	238	41	22	22	30	61
15		c	19	1	4	4	4	3
16		d	108,7	102,5	122,2	122,2	115,4	105,2
17	Gm. w. Paprotnia .....	a	106	19	13	12	17	18
18		b	112	22	14	13	22	17
19		c	6	3	1	1	5	-1
20		d	105,7	115,8	107,7	108,3	129,4	94,4
21	Gm. w. Przesmyki .....	a	117	20	6	6	11	38
22		b	128	27	5	5	15	35
23		c	11	7	-1	-1	4	-3
24		d	109,4	135,0	83,3	83,3	136,4	92,1
25	Gm. w. Siedlce .....	a	1428	303	138	137	144	471
26		b	1507	305	147	146	154	473
27		c	79	2	9	9	10	2
28		d	105,5	100,7	106,5	106,6	106,9	100,4
29	Gm. w. Skórzec .....	a	343	86	38	37	58	78
30		b	352	85	36	35	60	79
31		c	9	-1	-2	-2	2	1
32		d	102,6	98,8	94,7	94,6	103,4	101,3

**DZIAŁALNOŚCI ORAZ POWIATÓW I GMIN (cd.)**  
**OF ACTIVITIES AND BY POWIATS AND GMINAS (cont.)**

Of which								
hotele i restauracje <i>hotels and restaurants</i>	transport, gospodarka magazynowa i łączność <i>transport, storage and communication</i>	pośrednictwo finansowe <i>financial intermediation</i>	obsługa nieruchomości i firm <sup>Δ</sup> <i>real estate, renting and business activities</i>	administracja publiczna i obrona narodowa; obowiązkowe ubezpieczenia społeczne i zdrowotne <sup>Δ</sup> <i>public administration and defence compulsory social security</i>	edukacja <i>education</i>	ochrona zdrowia i pomoc społeczna <i>health and social work</i>	działalność usługowa, komunalna, społeczna i indywidualna, pozostała <i>other community, social and personal service activities</i>	Lp. No.
3	7	—	5	5	3	2	4	1
2	6	—	7	5	3	4	6	2
-1	-1	—	2	—	—	2	2	3
66,7	85,7	x	140,0	100,0	100,0	200,0	150,0	4
—	4	2	10	8	6	7	10	5
—	3	4	12	8	6	6	12	6
—	-1	2	2	—	—	-1	2	7
x	75,0	200,0	120,0	100,0	100,0	85,7	120,0	8
7	26	12	24	9	13	12	16	9
7	25	14	25	9	13	13	22	10
—	-1	2	1	—	—	1	6	11
100,0	96,2	116,7	104,2	100,0	100,0	108,3	137,5	12
5	20	1	12	9	4	8	18	13
4	19	3	13	9	4	10	22	14
-1	-1	2	1	—	—	2	4	15
80,0	95,0	300,0	108,3	100,0	100,0	125,0	122,2	16
—	10	1	6	7	7	2	6	17
—	8	3	4	7	6	3	6	18
—	-2	2	-2	—	-1	1	—	19
x	80,0	300,0	66,7	100,0	85,7	150,0	100,0	20
2	5	3	4	6	9	2	11	21
2	5	5	4	6	9	2	13	22
—	—	2	—	—	—	—	2	23
100,0	100,0	166,7	100,0	100,0	100,0	100,0	118,2	24
15	115	25	84	5	37	44	46	25
16	130	33	94	6	42	51	55	26
1	15	8	10	1	5	7	9	27
106,7	113,0	132,0	111,9	120,0	113,5	115,9	119,6	28
4	17	2	8	15	5	9	23	29
4	16	3	13	15	6	9	26	30
—	-1	1	5	—	1	—	3	31
100,0	94,1	150,0	162,5	100,0	120,0	100,0	113,0	32



TABL. 11. PODMIOTY GOSPODARKI NARODOWEJ WEDŁUG WYBRANYCH SEKCJI POLSKIEJ KLASYFIKACJI  
ENTITIES OF THE NATIONAL ECONOMY BY SELECTED SECTIONS OF THE POLISH CLASSIFICATION

Lp. No.	WYSZCZEGÓLNIENIE SPECIFICATION		Ogółem <i>Grand total</i>	W tym				
				rolnictwo, łowiectwo i leśnictwo <i>agriculture, hunting and forestry</i>	przemysł <i>industry</i>		budownictwo <i>construction</i>	handel i naprawy <sup>Δ</sup> <i>trade and repair <sup>Δ</sup></i>
					razem <i>total</i>	w tym przetwórstwo przemysłowe <i>of which manufacturing</i>		
	a – 31 XII 2008							
	b – 31 XII 2009							
	c – przyrost/spadek <i>increase/decrease</i>							
	d – 2008 = 100							
	<b>Powiat siedlecki (dok.)</b>							
	<b>Powiat siedlecki (cont.)</b>							
1	Gm. w. Suchożebry .....	a	253	44	27	27	45	68
2		b	253	47	25	25	44	60
3		c	–	3	-2	-2	-1	-8
4		d	100,0	106,8	92,6	92,6	97,8	88,2
5	Gm. w. Wiśniew .....	a	260	53	25	25	23	68
6		b	271	57	25	25	25	73
7		c	11	4	–	–	2	5
8		d	104,2	107,5	100,0	100,0	108,7	107,4
9	Gm. w. Wodynie .....	a	173	17	6	6	35	45
10		b	169	17	5	5	31	43
11		c	-4	–	-1	-1	-4	-2
12		d	97,7	100,0	83,3	83,3	88,6	95,6
13	Gm. w. Zbuczyn .....	a	544	120	43	43	54	147
14		b	575	135	49	49	55	146
15		c	31	15	6	6	1	-1
16		d	105,7	112,5	114,0	114,0	101,9	99,3
17	<b>Powiat sierpecki .....</b>	<b>a</b>	<b>3030</b>	<b>200</b>	<b>306</b>	<b>289</b>	<b>395</b>	<b>1022</b>
18	<b>Powiat sierpecki</b>	<b>b</b>	<b>2961</b>	<b>227</b>	<b>294</b>	<b>275</b>	<b>370</b>	<b>962</b>
19		<b>c</b>	<b>-69</b>	<b>27</b>	<b>-12</b>	<b>-14</b>	<b>-25</b>	<b>-60</b>
20		<b>d</b>	<b>97,7</b>	<b>113,5</b>	<b>96,1</b>	<b>95,2</b>	<b>93,7</b>	<b>94,1</b>
21	M. Sierpc .....	a	1658	32	157	152	172	603
22		b	1600	29	146	140	160	569
23		c	-58	-3	-11	-12	-12	-34
24		d	96,5	90,6	93,0	92,1	93,0	94,4
25	Gm. w. Gozdowo .....	a	228	24	33	28	39	60
26		b	218	32	26	21	30	55
27		c	-10	8	-7	-7	-9	-5
28		d	95,6	133,3	78,8	75,0	76,9	91,7
29	Gm. w. Mochowo .....	a	214	36	24	22	26	63
30		b	227	40	26	24	25	66
31		c	13	4	2	2	-1	3
32		d	106,1	111,1	108,3	109,1	96,2	104,8

**DZIAŁALNOŚCI ORAZ POWIATÓW I GMIN (cd.)**  
**OF ACTIVITIES AND BY POWIATS AND GMINAS (cont.)**

Of which									Lp. No.
hotele i restauracje <i>hotels and restaurants</i>	transport, gospodarka magazynowa i łączność <i>transport, storage and communication</i>	pośrednictwo finansowe <i>financial intermediation</i>	obsługa nieruchomości i firm <sup>Δ</sup> <i>real estate, renting and business activities</i>	administracja publiczna i obrona narodowa; obowiązkowe ubezpieczenia społeczne i zdrowotne <sup>Δ</sup> <i>public administration and defence compulsory social security</i>	edukacja <i>education</i>	ochrona zdrowia i pomoc społeczna <i>health and social work</i>	działalność usługowa, komunalna, społeczna i indywidualna, pozostała <i>other community, social and personal service activities</i>		
4	14	1	14	9	6	9	12	1	
3	16	2	17	9	8	10	12	2	
-1	2	1	3	-	2	1	-	3	
75,0	114,3	200,0	121,4	100,0	133,3	111,1	100,0	4	
4	23	4	7	12	11	9	19	5	
4	20	1	7	12	11	10	25	6	
-	-3	-3	-	-	-	1	6	7	
100,0	87,0	25,0	100,0	100,0	100,0	111,1	131,6	8	
1	9	4	9	15	10	9	13	9	
1	10	4	10	15	11	10	12	10	
-	1	-	1	-	1	1	-1	11	
100,0	111,1	100,0	111,1	100,0	110,0	111,1	92,3	12	
15	43	16	19	9	15	10	53	13	
16	44	13	23	9	18	12	55	14	
1	1	-3	4	-	3	2	2	15	
106,7	102,3	81,3	121,1	100,0	120,0	120,0	103,8	16	
<b>60</b>	<b>125</b>	<b>83</b>	<b>276</b>	<b>82</b>	<b>106</b>	<b>139</b>	<b>236</b>	17	
<b>54</b>	<b>117</b>	<b>85</b>	<b>277</b>	<b>83</b>	<b>109</b>	<b>146</b>	<b>237</b>	18	
<b>-6</b>	<b>-8</b>	<b>2</b>	<b>1</b>	<b>1</b>	<b>3</b>	<b>7</b>	<b>1</b>	19	
<b>90,0</b>	<b>93,6</b>	<b>102,4</b>	<b>100,4</b>	<b>101,2</b>	<b>102,8</b>	<b>105,0</b>	<b>100,4</b>	20	
42	74	55	218	14	59	106	126	21	
37	69	58	217	14	61	110	130	22	
-5	-5	3	-1	-	2	4	4	23	
88,1	93,2	105,5	99,5	100,0	103,4	103,8	103,2	24	
4	6	2	8	12	4	6	30	25	
4	3	7	8	13	4	6	30	26	
-	-3	5	-	1	-	-	-	27	
100,0	50,0	350,0	100,0	108,3	100,0	100,0	100,0	28	
1	10	4	12	12	5	4	17	29	
1	11	6	14	12	5	4	17	30	
-	1	2	2	-	-	-	-	31	
100,0	110,0	150,0	116,7	100,0	100,0	100,0	100,0	32	

TABL. 11. PODMIOTY GOSPODARKI NARODOWEJ WEDŁUG WYBRANYCH SEKCJI POLSKIEJ KLASYFIKACJI  
ENTITIES OF THE NATIONAL ECONOMY BY SELECTED SECTIONS OF THE POLISH CLASSIFICATION

Lp. No.	WYSZCZEGÓLNIENIE SPECIFICATION	Ogółem Grand total	W tym				
			rolnictwo, łowiectwo i leśnictwo agriculture, hunting and forestry	przemysł industry		budownictwo construction	handel i naprawy <sup>Δ</sup> trade and repair <sup>Δ</sup>
				razem total	w tym przetwórstwo przemysłowe of which manufacturing		
	a – 31 XII 2008						
	b – 31 XII 2009						
	c – przyrost/spadek increase/decrease						
	d – 2008 = 100						
	<b>Powiat sierpecki (dok.)</b>						
	<b>Powiat sierpecki (cont.)</b>						
1	Gm. w. Rościszewo .....	a 146	27	13	12	29	36
2		b 146	26	12	11	24	39
3		c –	-1	-1	-1	-5	3
4		d 100,0	96,3	92,3	91,7	82,8	108,3
5	Gm. w. Sierpc .....	a 383	32	48	45	57	141
6		b 356	35	50	46	49	125
7		c -27	3	2	1	-8	-16
8		d 93,0	109,4	104,2	102,2	86,0	88,7
9	Gm. w. Szczutowo .....	a 161	15	13	13	37	48
10		b 164	22	15	15	42	42
11		c 3	7	2	2	5	-6
12		d 101,9	146,7	115,4	115,4	113,5	87,5
13	Gm. w. Zawidz .....	a 240	34	18	17	35	71
14		b 250	43	19	18	40	66
15		c 10	9	1	1	5	-5
16		d 104,2	126,5	105,6	105,9	114,3	93,0
17	<b>Powiat sochaczewski .....</b>	<b>a 8801</b>	<b>237</b>	<b>687</b>	<b>671</b>	<b>1093</b>	<b>3140</b>
18	<b>Powiat sochaczewski</b>	<b>b 8338</b>	<b>240</b>	<b>634</b>	<b>619</b>	<b>1063</b>	<b>2838</b>
19		<b>c -463</b>	<b>3</b>	<b>-53</b>	<b>-52</b>	<b>-30</b>	<b>-302</b>
20		<b>d 94,7</b>	<b>101,3</b>	<b>92,3</b>	<b>92,3</b>	<b>97,3</b>	<b>90,4</b>
21	M. Sochaczew .....	a 4992	45	336	327	597	1789
22		b 4711	50	324	316	573	1604
23		c -281	5	-12	-11	-24	-185
24		d 94,4	111,1	96,4	96,6	96,0	89,7
25	Gm. w. Brochów .....	a 368	23	30	28	47	143
26		b 365	24	28	27	45	138
27		c -3	1	-2	-1	-2	-5
28		d 99,2	104,3	93,3	96,4	95,7	96,5
29	Gm. w. Iłów .....	a 479	34	33	32	67	151
30		b 444	32	28	27	61	142
31		c -35	-2	-5	-5	-6	-9
32		d 92,7	94,1	84,8	84,4	91,0	94,0

**DZIAŁALNOŚCI ORAZ POWIATÓW I GMIN (cd.)**  
**OF ACTIVITIES AND BY POWIATS AND GMINAS (cont.)**

Of which									Lp. No.
hotele i restauracje <i>hotels and restaurants</i>	transport, gospodarka magazynowa i łączność <i>transport, storage and communication</i>	pośrednictwo finansowe <i>financial intermediation</i>	obsługa nieruchomości i firm <sup>Δ</sup> <i>real estate, renting and business activities</i>	administracja publiczna i obrona narodowa; obowiązkowe ubezpieczenia społeczne i zdrowotne <sup>Δ</sup> <i>public administration and defence compulsory social security</i>	edukacja <i>education</i>	ochrona zdrowia i pomoc społeczna <i>health and social work</i>	działalność usługowa, komunalna, społeczna i indywidualna, pozostała <i>other community, social and personal service activities</i>		
2	2	1	7	9	4	5	11	1	
2	2	-	11	9	5	5	11	2	
-	-	-1	4	-	1	-	-	3	
100,0	100,0	x	157,1	100,0	125,0	100,0	100,0	4	
6	15	10	21	14	19	4	16	5	
6	14	7	17	14	20	6	13	6	
-	-1	-3	-4	-	1	2	-3	7	
100,0	93,3	70,0	81,0	100,0	105,3	150,0	81,3	8	
1	7	3	3	7	7	8	12	9	
1	7	-	2	7	6	9	11	10	
-	-	-3	-1	-	-1	1	-1	11	
100,0	100,0	x	66,7	100,0	85,7	112,5	91,7	12	
4	11	8	7	14	8	6	24	13	
3	11	7	8	14	8	6	25	14	
-1	-	-1	1	-	-	-	1	15	
75,0	100,0	87,5	114,3	100,0	100,0	100,0	104,2	16	
<b>212</b>	<b>1130</b>	<b>279</b>	<b>950</b>	<b>67</b>	<b>189</b>	<b>315</b>	<b>502</b>	17	
<b>201</b>	<b>1113</b>	<b>239</b>	<b>914</b>	<b>68</b>	<b>188</b>	<b>323</b>	<b>516</b>	18	
<b>-11</b>	<b>-17</b>	<b>-40</b>	<b>-36</b>	<b>1</b>	<b>-1</b>	<b>8</b>	<b>14</b>	19	
<b>94,8</b>	<b>98,5</b>	<b>85,7</b>	<b>96,2</b>	<b>101,5</b>	<b>99,5</b>	<b>102,5</b>	<b>102,8</b>	20	
109	592	185	672	16	119	229	303	21	
100	569	168	653	16	115	223	316	22	
-9	-23	-17	-19	-	-4	-6	13	23	
91,7	96,1	90,8	97,2	100,0	96,6	97,4	104,3	24	
1	51	5	19	9	8	9	23	25	
1	57	2	17	9	7	9	28	26	
-	6	-3	-2	-	-1	-	5	27	
100,0	111,8	40,0	89,5	100,0	87,5	100,0	121,7	28	
9	76	10	32	10	8	13	36	29	
6	75	6	29	10	10	14	31	30	
-3	-1	-4	-3	-	2	1	-5	31	
66,7	98,7	60,0	90,6	100,0	125,0	107,7	86,1	32	

TABL. 11. PODMIOTY GOSPODARKI NARODOWEJ WEDŁUG WYBRANYCH SEKCJI POLSKIEJ KLASYFIKACJI  
ENTITIES OF THE NATIONAL ECONOMY BY SELECTED SECTIONS OF THE POLISH CLASSIFICATION

Lp. No.	WYSZCZEGÓLNIENIE SPECIFICATION  a – 31 XII 2008  b – 31 XII 2009  c – przyrost/spadek increase/decrease  d – 2008 = 100	Ogółem Grand total	W tym				
			rolnictwo, łowiectwo i leśnictwo agriculture, hunting and forestry	przemysł industry		budownictwo construction	handel i naprawy <sup>Δ</sup> trade and repair <sup>Δ</sup>
				razem total	w tym przetwórstwo przemysłowe of which manufacturing		
	<b>Powiat sochaczewski (dok.)</b>						
	<b>Powiat sochaczewski (dok.)</b>						
1	Gm. w. Młodzieszyn .....	a 353	23	21	19	53	149
2		b 356	24	21	19	60	132
3		c 3	1	-	-	7	-17
4		d 100,8	104,3	100,0	100,0	113,2	88,6
5	Gm. w. Nowa Sucha .....	a 447	26	40	40	54	147
6		b 412	25	36	34	53	127
7		c -35	-1	-4	-6	-1	-20
8		d 92,2	96,2	90,0	85,0	98,1	86,4
9	Gm. w. Rybno .....	a 219	25	30	29	21	75
10		b 183	25	17	16	14	61
11		c -36	-	-13	-13	-7	-14
12		d 83,6	100,0	56,7	55,2	66,7	81,3
13	Gm. w. Sochaczew .....	a 802	38	74	73	106	305
14		b 812	36	69	69	116	300
15		c 10	-2	-5	-4	10	-5
16		d 101,2	94,7	93,2	94,5	109,4	98,4
17	Gm. w. Teresin .....	a 1141	23	123	123	148	381
18		b 1055	24	111	111	141	334
19		c -86	1	-12	-12	-7	-47
20		d 92,5	104,3	90,2	90,2	95,3	87,7
21	<b>Powiat sokołowski .....</b>	<b>a 3514</b>	<b>192</b>	<b>338</b>	<b>330</b>	<b>464</b>	<b>1054</b>
22	<b>Powiat sokołowski</b>	<b>b 3511</b>	<b>229</b>	<b>335</b>	<b>326</b>	<b>447</b>	<b>1014</b>
23		<b>c -3</b>	<b>37</b>	<b>-3</b>	<b>-4</b>	<b>-17</b>	<b>-40</b>
24		<b>d 99,9</b>	<b>119,3</b>	<b>99,1</b>	<b>98,8</b>	<b>96,3</b>	<b>96,2</b>
25	M. Sokołów Podlaski .....	a 1698	33	135	132	165	562
26		b 1723	33	141	137	169	559
27		c 25	-	6	5	4	-3
28		d 101,5	100,0	104,4	103,8	102,4	99,5
29	Gm. m-w. Kosów Lacki .....	a 305	24	38	37	56	84
30		b 308	29	37	36	57	77
31		c 3	5	-1	-1	1	-7
32		d 101,0	120,8	97,4	97,3	101,8	91,7
33	Gm. w. Bielany .....	a 235	20	32	31	37	82
34		b 211	23	28	27	30	71
35		c -24	3	-4	-4	-7	-11
36		d 89,8	115,0	87,5	87,1	81,1	86,6

**DZIAŁALNOŚCI ORAZ POWIATÓW I GMIN (cd.)**  
**OF ACTIVITIES AND BY POWIATS AND GMINAS (cont.)**

Of which								
hotele i restauracje <i>hotels and restaurants</i>	transport, gospodarka magazynowa i łączność <i>transport, storage and communication</i>	pośrednictwo finansowe <i>financial intermediation</i>	obsługa nieruchomości i firm <sup>Δ</sup> <i>real estate, renting and business activities</i>	administracja publiczna i obrona narodowa; obowiązkowe ubezpieczenia społeczne i zdrowotne <sup>Δ</sup> <i>public administration and defence compulsory social security</i>	edukacja <i>education</i>	ochrona zdrowia i pomoc społeczna <i>health and social work</i>	działalność usługowa, komunalna, społeczna i indywidualna, pozostała <i>other community, social and personal service activities</i>	Lp. No.
8	45	10	17	4	6	5	12	1
11	46	10	22	4	7	5	14	2
3	1	-	5	-	1	-	2	3
137,5	102,2	100,0	129,4	100,0	116,7	100,0	116,7	4
13	71	18	28	5	8	14	23	5
12	71	14	25	6	7	16	19	6
-1	-	-4	-3	1	-1	2	-4	7
92,3	100,0	77,8	89,3	120,0	87,5	114,3	82,6	8
2	34	3	6	8	3	5	7	9
1	30	1	9	8	4	6	7	10
-1	-4	-2	3	-	1	1	-	11
50,0	88,2	33,3	150,0	100,0	133,3	120,0	100,0	12
20	119	19	49	6	13	19	34	13
22	120	13	54	6	15	26	35	14
2	1	-6	5	-	2	7	1	15
110,0	100,8	68,4	110,2	100,0	115,4	136,8	102,9	16
50	142	29	127	9	24	21	64	17
48	145	25	105	9	23	24	66	18
-2	3	-4	-22	-	-1	3	2	19
96,0	102,1	86,2	82,7	100,0	95,8	114,3	103,1	20
<b>61</b>	<b>298</b>	<b>97</b>	<b>305</b>	<b>122</b>	<b>118</b>	<b>215</b>	<b>250</b>	21
<b>60</b>	<b>295</b>	<b>94</b>	<b>324</b>	<b>122</b>	<b>116</b>	<b>213</b>	<b>262</b>	22
<b>-1</b>	<b>-3</b>	<b>-3</b>	<b>19</b>	<b>-</b>	<b>-2</b>	<b>-2</b>	<b>12</b>	23
<b>98,4</b>	<b>99,0</b>	<b>96,9</b>	<b>106,2</b>	<b>100,0</b>	<b>98,3</b>	<b>99,1</b>	<b>104,8</b>	24
37	129	62	223	16	42	157	137	25
36	130	62	236	16	39	161	141	26
-1	1	-	13	-	-3	4	4	27
97,3	100,8	100,0	105,8	100,0	92,9	102,5	102,9	28
2	18	8	9	22	9	15	20	29
3	20	6	13	22	9	16	19	30
1	2	-2	4	-	-	1	-1	31
150,0	111,1	75,0	144,4	100,0	100,0	106,7	95,0	32
5	13	5	5	11	11	4	10	33
4	12	3	5	11	11	4	9	34
-1	-1	-2	-	-	-	-	-1	35
80,0	92,3	60,0	100,0	100,0	100,0	100,0	90,0	36

TABL. 11. PODMIOTY GOSPODARKI NARODOWEJ WEDŁUG WYBRANYCH SEKCJI POLSKIEJ KLASYFIKACJI  
ENTITIES OF THE NATIONAL ECONOMY BY SELECTED SECTIONS OF THE POLISH CLASSIFICATION

Lp. No.	WYSZCZEGÓLNIENIE SPECIFICATION  a – 31 XII 2008  b – 31 XII 2009  c – przyrost/spadek increase/decrease  d – 2008 = 100	Ogółem Grand total	W tym					
			rolnictwo, łowiectwo i leśnictwo agriculture, hunting and forestry	przemysł industry		budownictwo construction	handel i naprawy <sup>Δ</sup> trade and repair <sup>Δ</sup>	
				razem total	w tym przetwórstwo przemysłowe of which manufacturing			
<b>Powiat sokołowski (dok.)</b>								
<b>Powiat sokołowski (cont.)</b>								
1	Gm. w. Ceranów .....	a	114	10	13	13	25	21
2		b	104	12	11	11	21	18
3		c	-10	2	-2	-2	-4	-3
4		d	91,2	120,0	84,6	84,6	84,0	85,7
5	Gm. w. Jabłonna Lacka .....	a	207	25	20	19	20	56
6		b	214	33	19	18	19	54
7		c	7	8	-1	-1	-1	-2
8		d	103,4	132,0	95,0	94,7	95,0	96,4
9	Gm. w. Repki .....	a	189	27	8	8	25	39
10		b	206	38	10	10	28	42
11		c	17	11	2	2	3	3
12		d	109,0	140,7	125,0	125,0	112,0	107,7
13	Gm. w. Sabnie .....	a	191	16	22	22	31	51
14		b	206	17	24	24	31	50
15		c	15	1	2	2	-	-1
16		d	107,9	106,3	109,1	109,1	100,0	98,0
17	Gm. w. Sokółów Podlaski .....	a	357	24	46	44	60	110
18		b	336	25	43	41	56	97
19		c	-21	1	-3	-3	-4	-13
20		d	94,1	104,2	93,5	93,2	93,3	88,2
21	Gm. w. Sterdyń .....	a	218	13	24	24	45	49
22		b	203	19	22	22	36	46
23		c	-15	6	-2	-2	-9	-3
24		d	93,1	146,2	91,7	91,7	80,0	93,9
25	<b>Powiat szydlowiecki .....</b>	<b>a</b>	<b>3161</b>	<b>129</b>	<b>538</b>	<b>517</b>	<b>523</b>	<b>1101</b>
26	<b>Powiat szydlowiecki</b>	<b>b</b>	<b>2667</b>	<b>101</b>	<b>436</b>	<b>415</b>	<b>485</b>	<b>842</b>
27		<b>c</b>	<b>-494</b>	<b>-28</b>	<b>-102</b>	<b>-102</b>	<b>-38</b>	<b>-259</b>
28		<b>d</b>	<b>84,4</b>	<b>78,3</b>	<b>81,0</b>	<b>80,3</b>	<b>92,7</b>	<b>76,5</b>
29	Gm. m-w. Szydłowiec .....	a	1838	46	311	299	289	638
30		b	1558	34	259	247	259	499
31		c	-280	-12	-52	-52	-30	-139
32		d	84,8	73,9	83,3	82,6	89,6	78,2

**DZIAŁALNOŚCI ORAZ POWIATÓW I GMIN (cd.)**  
**OF ACTIVITIES AND BY POWIATS AND GMINAS (cont.)**

Of which									Lp. No.
hotele i restauracje <i>hotels and restaurants</i>	transport, gospodarka magazynowa i łączność <i>transport, storage and communication</i>	pośrednictwo finansowe <i>financial intermediation</i>	obsługa nieruchomości i firm <sup>Δ</sup> <i>real estate, renting and business activities</i>	administracja publiczna i obrona narodowa; obowiązkowe ubezpieczenia społeczne i zdrowotne <sup>Δ</sup> <i>public administration and defence compulsory social security</i>	edukacja <i>education</i>	ochrona zdrowia i pomoc społeczna <i>health and social work</i>	działalność usługowa, komunalna, społeczna i indywidualna, pozostała <i>other community, social and personal service activities</i>		
-	10	1	3	14	7	7	3	1	
-	10	1	3	14	7	3	4	2	
-	-	-	-	-	-	-4	1	3	
x	100,0	100,0	100,0	100,0	100,0	42,9	133,3	4	
4	24	7	9	15	9	5	13	5	
3	24	8	8	15	10	5	16	6	
-1	-	1	-1	-	1	-	3	7	
75,0	100,0	114,3	88,9	100,0	111,1	100,0	123,1	8	
2	18	4	18	13	9	7	19	9	
1	19	6	17	13	9	4	19	10	
-1	1	2	-1	-	-	-3	-	11	
50,0	105,6	150,0	94,4	100,0	100,0	57,1	100,0	12	
4	23	3	8	10	7	5	11	13	
5	25	5	12	10	7	5	15	14	
1	2	2	4	-	-	-	4	15	
125,0	108,7	166,7	150,0	100,0	100,0	100,0	136,4	16	
6	39	6	20	8	17	4	17	17	
6	35	3	22	8	17	4	20	18	
-	-4	-3	2	-	-	-	3	19	
100,0	89,7	50,0	110,0	100,0	100,0	100,0	117,6	20	
1	24	1	10	13	7	11	20	21	
2	20	-	8	13	7	11	19	22	
1	-4	-1	-2	-	-	-	-1	23	
200,0	83,3	x	80,0	100,0	100,0	100,0	95,0	24	
<b>77</b>	<b>150</b>	<b>77</b>	<b>186</b>	<b>39</b>	<b>74</b>	<b>86</b>	<b>180</b>	25	
<b>52</b>	<b>129</b>	<b>67</b>	<b>167</b>	<b>43</b>	<b>76</b>	<b>90</b>	<b>178</b>	26	
<b>-25</b>	<b>-21</b>	<b>-10</b>	<b>-19</b>	<b>4</b>	<b>2</b>	<b>4</b>	<b>-2</b>	27	
<b>67,5</b>	<b>86,0</b>	<b>87,0</b>	<b>89,8</b>	<b>110,3</b>	<b>102,7</b>	<b>104,7</b>	<b>98,9</b>	28	
52	68	62	140	17	41	65	109	29	
35	57	54	128	17	44	68	104	30	
-17	-11	-8	-12	-	3	3	-5	31	
67,3	83,8	87,1	91,4	100,0	107,3	104,6	95,4	32	



TABL. 11. PODMIOTY GOSPODARKI NARODOWEJ WEDŁUG WYBRANYCH SEKCJI POLSKIEJ KLASYFIKACJI  
ENTITIES OF THE NATIONAL ECONOMY BY SELECTED SECTIONS OF THE POLISH CLASSIFICATION

Lp. No.	WYSZCZEGÓLNIENIE SPECIFICATION	Ogółem Grand total	W tym					
			rolnictwo, łowiectwo i leśnictwo agriculture, hunting and forestry	przemysł industry		budownictwo construction	handel i naprawy <sup>Δ</sup> trade and repair <sup>Δ</sup>	
				razem total	w tym przetwórstwo przemysłowe of which manufacturing			
	<b>Powiat szydłowiecki (dok.)</b>							
	<b>Powiat szydłowiecki (cont.)</b>							
1	Gm. w. Chlewiska .....	a 447	26	94	92	62	170	
2		b 288	15	54	52	56	89	
3		c -159	-11	-40	-40	-6	-81	
4		d 64,4	57,7	57,4	56,5	90,3	52,4	
5	Gm. w. Jastrząb .....	a 329	21	64	59	61	114	
6		b 264	19	57	51	52	73	
7		c -65	-2	-7	-8	-9	-41	
8		d 80,2	90,5	89,1	86,4	85,2	64,0	
9	Gm. w. Mirów .....	a 180	11	18	18	51	61	
10		b 181	9	18	18	52	61	
11		c 1	-2	-	-	1	-	
12		d 100,6	81,8	100,0	100,0	102,0	100,0	
13	Gm. w. Orońsko .....	a 367	25	51	49	60	118	
14		b 376	24	48	47	66	120	
15		c 9	-1	-3	-2	6	2	
16		d 102,5	96,0	94,1	95,9	110,0	101,7	
17	<b>Powiat/Powiat warszawski</b>	<b>a 14556</b>	<b>223</b>	<b>1849</b>	<b>1831</b>	<b>1516</b>	<b>4755</b>	
18	<b>zachodni</b>	<b>b 14364</b>	<b>226</b>	<b>1723</b>	<b>1704</b>	<b>1456</b>	<b>4562</b>	
19		<b>c -192</b>	<b>3</b>	<b>-126</b>	<b>-127</b>	<b>-60</b>	<b>-193</b>	
20		<b>d 98,7</b>	<b>101,3</b>	<b>93,2</b>	<b>93,1</b>	<b>96,0</b>	<b>95,9</b>	
21	Gm. m-w. Błonie .....	a 2277	53	227	225	244	792	
22		b 2299	57	220	217	253	788	
23		c 22	4	-7	-8	9	-4	
24		d 101,0	107,5	96,9	96,4	103,7	99,5	
25	Gm. m-w. Łomianki .....	a 4756	42	767	762	452	1548	
26		b 4401	38	655	649	389	1340	
27		c -355	-4	-112	-113	-63	-208	
28		d 92,5	90,5	85,4	85,2	86,1	86,6	
29	Gm. m-w. Ożarów	a 2449	49	255	249	261	853	
30	Mazowiecki	b 2539	47	258	254	260	874	
31		c 90	-2	3	5	-1	21	
32		d 103,7	95,9	101,2	102,0	99,6	102,5	

**DZIAŁALNOŚCI ORAZ POWIATÓW I GMIN (cd.)**  
**OF ACTIVITIES AND BY POWIATS AND GMINAS (cont.)**

Of which									Lp. No.
hotele i restauracje <i>hotels and restaurants</i>	transport, gospodarka magazynowa i łączność <i>transport, storage and communication</i>	pośrednictwo finansowe <i>financial intermediation</i>	obsługa nieruchomości i firm <sup>Δ</sup> <i>real estate, renting and business activities</i>	administracja publiczna i obrona narodowa; obowiązkowe ubezpieczenia społeczne i zdrowotne <sup>Δ</sup> <i>public administration and defence compulsory social security</i>	edukacja <i>education</i>	ochrona zdrowia i pomoc społeczna <i>health and social work</i>	działalność usługowa, komunalna, społeczna i indywidualna, pozostała <i>other community, social and personal service activities</i>		
13	21	5	13	8	9	5	21	1	
6	13	2	9	8	8	6	22	2	
-7	-8	-3	-4	-	-1	1	1	3	
46,2	61,9	40,0	69,2	100,0	88,9	120,0	104,8	4	
2	14	6	14	5	10	5	13	5	
-	9	6	10	6	10	5	17	6	
-2	-5	-	-4	1	-	-	4	7	
x	64,3	100,0	71,4	120,0	100,0	100,0	130,8	8	
1	7	-	6	3	6	5	11	9	
2	7	1	7	5	6	5	8	10	
1	-	1	1	2	-	-	-3	11	
200,0	100,0	x	116,7	166,7	100,0	100,0	72,7	12	
9	40	4	13	6	8	6	26	13	
9	43	4	13	7	8	6	27	14	
-	3	-	-	1	-	-	1	15	
100,0	107,5	100,0	100,0	116,7	100,0	100,0	103,8	16	
<b>373</b>	<b>1255</b>	<b>375</b>	<b>2479</b>	<b>48</b>	<b>298</b>	<b>504</b>	<b>878</b>	17	
<b>403</b>	<b>1216</b>	<b>356</b>	<b>2604</b>	<b>48</b>	<b>317</b>	<b>557</b>	<b>894</b>	18	
<b>30</b>	<b>-39</b>	<b>-19</b>	<b>125</b>	<b>-</b>	<b>19</b>	<b>53</b>	<b>16</b>	19	
<b>108,0</b>	<b>96,9</b>	<b>94,9</b>	<b>105,0</b>	<b>100,0</b>	<b>106,4</b>	<b>110,5</b>	<b>101,8</b>	20	
54	275	65	305	8	54	58	142	21	
56	272	61	312	8	54	70	148	22	
2	-3	-4	7	-	-	12	6	23	
103,7	98,9	93,8	102,3	100,0	100,0	120,7	104,2	24	
110	242	107	897	4	93	177	315	25	
120	224	97	934	4	100	193	306	26	
10	-18	-10	37	-	7	16	-9	27	
109,1	92,6	90,7	104,1	100,0	107,5	109,0	97,1	28	
94	232	63	375	10	47	69	141	29	
103	241	63	423	11	45	72	142	30	
9	9	-	48	1	-2	3	1	31	
109,6	103,9	100,0	112,8	110,0	95,7	104,3	100,7	32	

TABL. 11. PODMIOTY GOSPODARKI NARODOWEJ WEDŁUG WYBRANYCH SEKCJI POLSKIEJ KLASYFIKACJI  
ENTITIES OF THE NATIONAL ECONOMY BY SELECTED SECTIONS OF THE POLISH CLASSIFICATION

Lp. No.	WYSZCZEGÓLNIENIE SPECIFICATION	Ogółem Grand total	W tym				
			rolnictwo, łowiectwo i leśnictwo agriculture, hunting and forestry	przemysł industry		budownictwo construction	handel i naprawy <sup>Δ</sup> trade and repair <sup>Δ</sup>
				razem total	w tym przetwórstwo przemysłowe of which manufacturing		
	a – 31 XII 2008 b – 31 XII 2009 c – przyrost/spadek increase/decrease d – 2008 = 100						
	<b>Powiat warszawski zachodni (dok.)</b>						
	<b>Powiat warszawski zachodni (cont.)</b>						
1	Gm. w. Izabelin .....	a 1417	5	170	169	143	435
2		b 1468	9	166	164	139	449
3		c 51	4	-4	-5	-4	14
4		d 103,6	180,0	97,6	97,0	97,2	103,2
5	Gm. w. Kampinos .....	a 349	11	54	53	55	97
6		b 335	8	46	45	51	104
7		c -14	-3	-8	-8	-4	7
8		d 96,0	72,7	85,2	84,9	92,7	107,2
9	Gm. w. Leszno .....	a 980	24	93	92	107	307
10		b 878	22	85	84	98	267
11		c -102	-2	-8	-8	-9	-40
12		d 89,6	91,7	91,4	91,3	91,6	87,0
13	Gm. w. Stare Babice .....	a 2328	39	283	281	254	723
14		b 2444	45	293	291	266	740
15		c 116	6	10	10	12	17
16		d 105,0	115,4	103,5	103,6	104,7	102,4
17	<b>Powiat węgrowski .....</b>	<b>a 4038</b>	<b>235</b>	<b>466</b>	<b>462</b>	<b>688</b>	<b>1239</b>
18	<b>Powiat węgrowski</b>	<b>b 4107</b>	<b>260</b>	<b>460</b>	<b>454</b>	<b>705</b>	<b>1223</b>
19		<b>c 69</b>	<b>25</b>	<b>-6</b>	<b>-8</b>	<b>17</b>	<b>-16</b>
20		<b>d 101,7</b>	<b>110,6</b>	<b>98,7</b>	<b>98,3</b>	<b>102,5</b>	<b>98,7</b>
21	M. Węgrów .....	a 1333	26	157	155	146	448
22		b 1296	25	150	148	136	429
23		c -37	-1	-7	-7	-10	-19
24		d 97,2	96,2	95,5	95,5	93,2	95,8
25	Gm. m-w. Łochów .....	a 1058	60	128	128	201	327
26		b 1105	62	129	128	222	329
27		c 47	2	1	-	21	2
28		d 104,4	103,3	100,8	100,0	110,4	100,6
29	Gm. w. Grębków .....	a 182	17	9	9	36	56
30		b 189	21	9	8	35	55
31		c 7	4	-	-1	-1	-1
32		d 103,8	123,5	100,0	88,9	97,2	98,2

**DZIAŁALNOŚCI ORAZ POWIATÓW I GMIN (cd.)**  
**OF ACTIVITIES AND BY POWIATS AND GMINAS (cont.)**

Of which								
hotele i restauracje <i>hotels and restaurants</i>	transport, gospodarka magazynowa i łączność <i>transport, storage and communication</i>	pośrednictwo finansowe <i>financial intermediation</i>	obsługa nieruchomości i firm <sup>Δ</sup> <i>real estate, renting and business activities</i>	administracja publiczna i obrona narodowa; obowiązkowe ubezpieczenia społeczne i zdrowotne <sup>Δ</sup> <i>administration and defence compulsory social security</i>	edukacja <i>education</i>	ochrona zdrowia i pomoc społeczna <i>health and social work</i>	działalność usługowa, komunalna, społeczna i indywidualna, pozostała <i>other community, social and personal service activities</i>	Lp. No.
25	111	46	286	7	38	60	91	1
29	116	44	306	6	45	65	94	2
4	5	-2	20	-1	7	5	3	3
116,0	104,5	95,7	107,0	85,7	118,4	108,3	103,3	4
4	36	5	41	8	7	10	21	5
5	30	5	35	8	7	12	24	6
1	-6	-	-6	-	-	2	3	7
125,0	83,3	100,0	85,4	100,0	100,0	120,0	114,3	8
24	150	21	139	7	22	29	57	9
25	115	17	134	7	25	28	55	10
1	-35	-4	-5	-	3	-1	-2	11
104,2	76,7	81,0	96,4	100,0	113,6	96,6	96,5	12
62	209	68	436	4	37	101	111	13
65	218	69	460	4	41	117	125	14
3	9	1	24	-	4	16	14	15
104,8	104,3	101,5	105,5	100,0	110,8	115,8	112,6	16
<b>50</b>	<b>239</b>	<b>128</b>	<b>318</b>	<b>109</b>	<b>133</b>	<b>156</b>	<b>277</b>	17
<b>59</b>	<b>236</b>	<b>117</b>	<b>336</b>	<b>109</b>	<b>130</b>	<b>158</b>	<b>314</b>	18
<b>9</b>	<b>-3</b>	<b>-11</b>	<b>18</b>	<b>-</b>	<b>-3</b>	<b>2</b>	<b>37</b>	19
<b>118,0</b>	<b>98,7</b>	<b>91,4</b>	<b>105,7</b>	<b>100,0</b>	<b>97,7</b>	<b>101,3</b>	<b>113,4</b>	20
21	74	59	173	15	37	78	99	21
25	74	53	174	15	37	77	101	22
4	-	-6	1	-	-	-1	2	23
119,0	100,0	89,8	100,6	100,0	100,0	98,7	102,0	24
13	71	35	80	12	30	30	71	25
15	72	33	86	12	28	33	84	26
2	1	-2	6	-	-2	3	13	27
115,4	101,4	94,3	107,5	100,0	93,3	110,0	118,3	28
3	14	5	5	13	8	5	11	29
4	17	6	5	13	8	4	12	30
1	3	1	-	-	-	-1	1	31
133,3	121,4	120,0	100,0	100,0	100,0	80,0	109,1	32

TABL. 11. PODMIOTY GOSPODARKI NARODOWEJ WEDŁUG WYBRANYCH SEKCJI POLSKIEJ KLASYFIKACJI  
ENTITIES OF THE NATIONAL ECONOMY BY SELECTED SECTIONS OF THE POLISH CLASSIFICATION

Lp. No.	WYSZCZEGÓLNIENIE SPECIFICATION  a – 31 XII 2008  b – 31 XII 2009  c – przyrost/spadek increase/decrease  d – 2008 = 100	Ogółem Grand total	W tym				
			rolnictwo, łowiectwo i leśnictwo agriculture, hunting and forestry	przemysł industry		budownictwo construction	handel i naprawy <sup>Δ</sup> trade and repair <sup>Δ</sup>
				razem total	w tym przetwórstwo przemysłowe of which manufacturing		
	<b>Powiat węgrowski (dok.)</b>						
	<b>Powiat węgrowski (cont.)</b>						
1	Gm. w. Korytnica .....	278	17	8	8	82	99
2		265	20	8	8	85	83
3		-13	3	-	-	3	-16
4		95,3	117,6	100,0	100,0	103,7	83,8
5	Gm. w. Liw .....	336	24	43	43	68	101
6		372	27	47	47	68	119
7		36	3	4	4	-	18
8		110,7	112,5	109,3	109,3	100,0	117,8
9	Gm. w. Miedzna .....	164	17	35	35	28	31
10		176	25	31	31	30	34
11		12	8	-4	-4	2	3
12		107,3	147,1	88,6	88,6	107,1	109,7
13	Gm. w. Sadowne .....	270	24	43	41	43	63
14		287	31	40	38	46	67
15		17	7	-3	-3	3	4
16		106,3	129,2	93,0	92,7	107,0	106,3
17	Gm. w. Stoczek .....	266	33	38	38	66	70
18		270	31	40	40	65	66
19		4	-2	2	2	-1	-4
20		101,5	93,9	105,3	105,3	98,5	94,3
21	Gm. w. Wierzbno .....	151	17	5	5	18	44
22		147	18	6	6	18	41
23		-4	1	1	1	-	-3
24		97,4	105,9	120,0	120,0	100,0	93,2
25	<b>Powiat wołomiński .....</b>	<b>23324</b>	<b>299</b>	<b>3053</b>	<b>3033</b>	<b>3237</b>	<b>7528</b>
26	<b>Powiat wołomiński</b>	<b>23292</b>	<b>310</b>	<b>2837</b>	<b>2808</b>	<b>3212</b>	<b>7323</b>
27		<b>-32</b>	<b>11</b>	<b>-216</b>	<b>-225</b>	<b>-25</b>	<b>-205</b>
28		<b>99,9</b>	<b>103,7</b>	<b>92,9</b>	<b>92,6</b>	<b>99,2</b>	<b>97,3</b>
29	M. Kobyłka .....	2514	20	388	386	373	750
30		2557	25	384	379	377	746
31		43	5	-4	-7	4	-4
32		101,7	125,0	99,0	98,2	101,1	99,5
33	M. Marki .....	3419	19	584	582	364	1093
34		2875	20	373	369	314	871
35		-544	1	-211	-213	-50	-222
36		84,1	105,3	63,9	63,4	86,3	79,7

**DZIAŁALNOŚCI ORAZ POWIATÓW I GMIN (cd.)**  
**OF ACTIVITIES AND BY POWIATS AND GMINAS (cont.)**

Of which									Lp. No.
hotele i restauracje <i>hotels and restaurants</i>	transport, gospodarka magazynowa i łączność <i>transport, storage and communication</i>	pośrednictwo finansowe <i>financial intermediation</i>	obsługa nieruchomości i firm <sup>Δ</sup> <i>real estate, renting and business activities</i>	administracja publiczna i obrona narodowa; obowiązkowe ubezpieczenia społeczne i zdrowotne <sup>Δ</sup> <i>public administration and defence compulsory social security</i>	edukacja <i>education</i>	ochrona zdrowia i pomoc społeczna <i>health and social work</i>	działalność usługowa, komunalna, społeczna i indywidualna, pozostała <i>other community, social and personal service activities</i>		
1	11	3	13	16	8	7	13	1	
1	8	2	14	16	7	7	14	2	
–	-3	-1	1	–	-1	–	1	3	
100,0	72,7	66,7	107,7	100,0	87,5	100,0	107,7	4	
6	19	6	12	16	14	6	21	5	
5	16	8	17	16	14	6	29	6	
-1	-3	2	5	–	–	–	8	7	
83,3	84,2	133,3	141,7	100,0	100,0	100,0	138,1	8	
2	10	2	2	13	4	8	12	9	
3	8	1	5	13	4	7	15	10	
1	-2	-1	3	–	–	-1	3	11	
150,0	80,0	50,0	250,0	100,0	100,0	87,5	125,0	12	
3	14	9	15	9	16	8	23	13	
3	13	7	16	9	16	10	29	14	
–	-1	-2	1	–	–	2	6	15	
100,0	92,9	77,8	106,7	100,0	100,0	125,0	126,1	16	
1	6	6	10	7	7	7	15	17	
3	9	5	12	7	7	8	17	18	
2	3	-1	2	–	–	1	2	19	
300,0	150,0	83,3	120,0	100,0	100,0	114,3	113,3	20	
–	20	3	8	8	9	7	12	21	
–	19	2	7	8	9	6	13	22	
–	-1	-1	-1	–	–	-1	1	23	
x	95,0	66,7	87,5	100,0	100,0	85,7	108,3	24	
<b>544</b>	<b>2218</b>	<b>719</b>	<b>3106</b>	<b>84</b>	<b>519</b>	<b>643</b>	<b>1372</b>	<b>25</b>	
<b>595</b>	<b>2138</b>	<b>717</b>	<b>3375</b>	<b>87</b>	<b>551</b>	<b>709</b>	<b>1435</b>	<b>26</b>	
<b>51</b>	<b>-80</b>	<b>-2</b>	<b>269</b>	<b>3</b>	<b>32</b>	<b>66</b>	<b>63</b>	<b>27</b>	
<b>109,4</b>	<b>96,4</b>	<b>99,7</b>	<b>108,7</b>	<b>103,6</b>	<b>106,2</b>	<b>110,3</b>	<b>104,6</b>	<b>28</b>	
70	239	63	336	3	47	80	145	29	
75	236	66	359	4	48	84	153	30	
5	-3	3	23	1	1	4	8	31	
107,1	98,7	104,8	106,8	133,3	102,1	105,0	105,5	32	
82	342	119	466	5	63	93	189	33	
77	240	105	496	5	66	111	197	34	
-5	-102	-14	30	–	3	18	8	35	
93,9	70,2	88,2	106,4	100,0	104,8	119,4	104,2	36	

TABL. 11. PODMIOTY GOSPODARKI NARODOWEJ WEDŁUG WYBRANYCH SEKCJI POLSKIEJ KLASYFIKACJI  
ENTITIES OF THE NATIONAL ECONOMY BY SELECTED SECTIONS OF THE POLISH CLASSIFICATION

Lp. No.	WYSZCZEGÓLNIENIE SPECIFICATION		Ogółem <i>Grand total</i>	W tym				
				rolnictwo, łowiectwo i leśnictwo <i>agriculture, hunting and forestry</i>	przemysł <i>industry</i>		budownictwo <i>construction</i>	handel i naprawy <sup>Δ</sup> <i>trade and repair <sup>Δ</sup></i>
					razem <i>total</i>	w tym przetwórstwo przemysłowe <i>of which manufacturing</i>		
	a – 31 XII 2008							
	b – 31 XII 2009							
	c – przyrost/spadek <i>increase/decrease</i>							
	d – 2008 = 100							
<b>Powiat wołomiński (cd.)</b>								
<b>Powiat wołomiński (cont.)</b>								
1	M. Ząbki .....	a	4018	26	444	442	486	1355
2		b	4160	28	451	447	495	1350
3		c	142	2	7	5	9	-5
4		d	103,5	107,7	101,6	101,1	101,9	99,6
5	M. Zielonka .....	a	2510	18	360	357	311	763
6		b	2515	13	350	348	306	751
7		c	5	-5	-10	-9	-5	-12
8		d	100,2	72,2	97,2	97,5	98,4	98,4
9	Gm. m-w. Radzymin .....	a	2062	46	273	273	278	704
10		b	2168	46	278	278	281	728
11		c	106	-	5	5	3	24
12		d	105,1	100,0	101,8	101,8	101,1	103,4
13	Gm. m-w. Tłuszcz .....	a	1231	26	105	105	271	376
14		b	1126	26	102	101	238	325
15		c	-105	-	-3	-4	-33	-51
16		d	91,5	100,0	97,1	96,2	87,8	86,4
17	Gm. m-w. Wołomin .....	a	5741	57	677	670	832	1928
18		b	5944	64	672	663	855	1975
19		c	203	7	-5	-7	23	47
20		d	103,5	112,3	99,3	99,0	102,8	102,4
21	Gm. w. Dąbrowka .....	a	463	35	55	54	74	139
22		b	504	37	57	56	86	142
23		c	41	2	2	2	12	3
24		d	108,9	105,7	103,6	103,7	116,2	102,2
25	Gm. w. Jadów .....	a	405	10	45	45	79	130
26		b	442	11	48	48	92	137
27		c	37	1	3	3	13	7
28		d	109,1	110,0	106,7	106,7	116,5	105,4
29	Gm. w. Klembów .....	a	519	16	46	44	96	166
30		b	553	17	48	46	98	176
31		c	34	1	2	2	2	10
32		d	106,6	106,3	104,3	104,5	102,1	106,0

**DZIAŁALNOŚCI ORAZ POWIATÓW I GMIN (cd.)**  
**OF ACTIVITIES AND BY POWIATS AND GMINAS (cont.)**

Of which								Lp. No.
hotele i restauracje <i>hotels and restaurants</i>	transport, gospodarka magazynowa i łączność <i>transport, storage and communication</i>	pośrednictwo finansowe <i>financial intermediation</i>	obsługa nieruchomości i firm <sup>Δ</sup> <i>real estate, renting and business activities</i>	administracja publiczna i obrona narodowa; obowiązkowe ubezpieczenia społeczne i zdrowotne <sup>Δ</sup> <i>public administration and defence compulsory social security</i>	edukacja <i>education</i>	ochrona zdrowia i pomoc społeczna <i>health and social work</i>	działalność usługowa, komunalna, społeczna i indywidualna, pozostała <i>other community, social and personal service activities</i>	
106	403	132	695	4	68	114	185	1
116	418	123	769	6	80	125	199	2
10	15	-9	74	2	12	11	14	3
109,4	103,7	93,2	110,6	150,0	117,6	109,6	107,6	4
47	192	87	438	3	60	88	143	5
52	200	86	459	4	55	92	146	6
5	8	-1	21	1	-5	4	3	7
110,6	104,2	98,9	104,8	133,3	91,7	104,5	102,1	8
47	217	57	224	8	47	39	122	9
58	213	61	266	8	54	45	130	10
11	-4	4	42	-	7	6	8	11
123,4	98,2	107,0	118,8	100,0	114,9	115,4	106,6	12
24	115	53	103	7	36	22	93	13
25	96	51	104	7	35	22	95	14
1	-19	-2	1	-	-1	-	2	15
104,2	83,5	96,2	101,0	100,0	97,2	100,0	102,2	16
121	538	169	698	18	142	173	388	17
141	552	182	748	17	152	190	396	18
20	14	13	50	-1	10	17	8	19
116,5	102,6	107,7	107,2	94,4	107,0	109,8	102,1	20
9	51	8	39	10	12	7	24	21
12	54	9	50	10	15	7	25	22
3	3	1	11	-	3	-	1	23
133,3	105,9	112,5	128,2	100,0	125,0	100,0	104,2	24
21	20	13	25	6	11	13	32	25
20	21	16	31	6	11	14	35	26
-1	1	3	6	-	-	1	3	27
95,2	105,0	123,1	124,0	100,0	100,0	107,7	109,4	28
11	47	12	60	7	19	5	33	29
12	51	12	67	7	20	8	36	30
1	4	-	7	-	1	3	3	31
109,1	108,5	100,0	111,7	100,0	105,3	160,0	109,1	32



TABL. 11. PODMIOTY GOSPODARKI NARODOWEJ WEDŁUG WYBRANYCH SEKCJI POLSKIEJ KLASYFIKACJI  
ENTITIES OF THE NATIONAL ECONOMY BY SELECTED SECTIONS OF THE POLISH CLASSIFICATION

Lp. No.	WYSZCZEGÓLNIENIE SPECIFICATION		Ogółem <i>Grand total</i>	W tym				
				rolnictwo, łowiectwo i leśnictwo <i>agriculture, hunting and forestry</i>	przemysł <i>industry</i>		budownictwo <i>construction</i>	handel i naprawy <sup>Δ</sup> <i>trade and repair <sup>Δ</sup></i>
					razem <i>total</i>	w tym przetwórstwo przemysłowe <i>of which manufacturing</i>		
a – 31 XII 2008	b – 31 XII 2009	c – przyrost/spadek <i>increase/decrease</i>	d – 2008 = 100					
	<b>Powiat wołomiński (dok.)</b>							
	<b>Powiat wołomiński (cont.)</b>							
1	Gm. w. Poświętne .....	a	323	18	69	68	34	103
2		b	336	17	66	65	37	104
3		c	13	-1	-3	-3	3	1
4		d	104,0	94,4	95,7	95,6	108,8	101,0
5	Gm. w. Strachówka .....	a	119	8	7	7	39	21
6		b	112	6	8	8	33	18
7		c	-7	-2	1	1	-6	-3
8		d	94,1	75,0	114,3	114,3	84,6	85,7
9	<b>Powiat wyszkowski .....</b>	a	<b>6323</b>	<b>352</b>	<b>587</b>	<b>580</b>	<b>1131</b>	<b>1879</b>
10	<b>Powiat wyszkowski</b>	b	<b>5671</b>	<b>342</b>	<b>501</b>	<b>493</b>	<b>1022</b>	<b>1604</b>
11		c	<b>-652</b>	<b>-10</b>	<b>-86</b>	<b>-87</b>	<b>-109</b>	<b>-275</b>
12		d	<b>89,7</b>	<b>97,2</b>	<b>85,3</b>	<b>85,0</b>	<b>90,4</b>	<b>85,4</b>
13	Gm. m-w. Wyszków .....	a	4269	97	410	408	739	1301
14		b	3807	92	344	342	664	1106
15		c	-462	-5	-66	-66	-75	-195
16		d	89,2	94,8	83,9	83,8	89,9	85,0
17	Gm. w. Brańszczyk .....	a	504	61	43	41	80	149
18		b	465	62	42	41	68	134
19		c	-39	1	-1	-	-12	-15
20		d	92,3	101,6	97,7	100,0	85,0	89,9
21	Gm. w. Długosiodło .....	a	465	49	50	49	99	131
22		b	383	38	39	38	89	95
23		c	-82	-11	-11	-11	-10	-36
24		d	82,4	77,6	78,0	77,6	89,9	72,5
25	Gm. w. Rząśnik .....	a	434	55	39	39	97	109
26		b	382	57	32	31	85	90
27		c	-52	2	-7	-8	-12	-19
28		d	88,0	103,6	82,1	79,5	87,6	82,6
29	Gm. w. Somianka .....	a	305	55	12	11	52	76
30		b	278	52	12	11	49	69
31		c	-27	-3	-	-	-3	-7
32		d	91,1	94,5	100,0	100,0	94,2	90,8

**DZIAŁALNOŚCI ORAZ POWIATÓW I GMIN (cd.)**  
**OF ACTIVITIES AND BY POWIATS AND GMINAS (cont.)**

Of which									Lp. No.
hotele i restauracje <i>hotels and restaurants</i>	transport, gospodarka magazynowa i łączność <i>transport, storage and communication</i>	pośrednictwo finansowe <i>financial intermediation</i>	obsługa nieruchomości i firm <sup>Δ</sup> <i>real estate, renting and business activities</i>	administracja publiczna i obrona narodowa; obowiązkowe ubezpieczenia społeczne i zdrowotne <sup>Δ</sup> <i>public administration and defence compulsory social security</i>	edukacja <i>education</i>	ochrona zdrowia i pomoc społeczna <i>health and social work</i>	działalność usługowa, komunalna, społeczna i indywidualna, pozostała <i>other community, social and personal service activities</i>		
5	38	4	17	8	9	5	12	1	
6	42	3	21	8	10	7	14	2	
1	4	-1	4	-	1	2	2	3	
120,0	110,5	75,0	123,5	100,0	111,1	140,0	116,7	4	
1	16	2	5	5	5	4	6	5	
1	15	3	5	5	5	4	9	6	
-	-1	1	-	-	-	-	3	7	
100,0	93,8	150,0	100,0	100,0	100,0	100,0	150,0	8	
<b>128</b>	<b>543</b>	<b>198</b>	<b>618</b>	<b>54</b>	<b>184</b>	<b>281</b>	<b>366</b>	9	
<b>122</b>	<b>500</b>	<b>143</b>	<b>583</b>	<b>54</b>	<b>180</b>	<b>267</b>	<b>351</b>	10	
<b>-6</b>	<b>-43</b>	<b>-55</b>	<b>-35</b>	<b>-</b>	<b>-4</b>	<b>-14</b>	<b>-15</b>	11	
<b>95,3</b>	<b>92,1</b>	<b>72,2</b>	<b>94,3</b>	<b>100,0</b>	<b>97,8</b>	<b>95,0</b>	<b>95,9</b>	12	
92	359	146	519	17	113	222	254	13	
92	334	113	479	18	110	214	241	14	
-	-25	-33	-40	1	-3	-8	-13	15	
100,0	93,0	77,4	92,3	105,9	97,3	96,4	94,9	16	
16	47	17	21	11	19	13	25	17	
13	47	7	24	11	20	11	24	18	
-3	-	-10	3	-	1	-2	-1	19	
81,3	100,0	41,2	114,3	100,0	105,3	84,6	96,0	20	
9	34	6	22	7	19	15	24	21	
8	22	3	27	7	18	13	24	22	
-1	-12	-3	5	-	-1	-2	-	23	
88,9	64,7	50,0	122,7	100,0	94,7	86,7	100,0	24	
7	57	8	14	8	9	11	20	25	
5	50	4	10	8	10	11	20	26	
-2	-7	-4	-4	-	1	-	-	27	
71,4	87,7	50,0	71,4	100,0	111,1	100,0	100,0	28	
2	32	10	17	7	12	11	19	29	
2	30	7	16	6	11	9	15	30	
-	-2	-3	-1	-1	-1	-2	-4	31	
100,0	93,8	70,0	94,1	85,7	91,7	81,8	78,9	32	

TABL. 11. PODMIOTY GOSPODARKI NARODOWEJ WEDŁUG WYBRANYCH SEKCJI POLSKIEJ KLASYFIKACJI  
ENTITIES OF THE NATIONAL ECONOMY BY SELECTED SECTIONS OF THE POLISH CLASSIFICATION

Lp. No.	WYSZCZEGÓLNIENIE SPECIFICATION  a – 31 XII 2008  b – 31 XII 2009  c – przyrost/spadek increase/decrease  d – 2008 = 100	Ogółem Grand total	W tym				
			rolnictwo, łowiectwo i leśnictwo agriculture, hunting and forestry	przemysł industry		budownictwo construction	handel i naprawy <sup>Δ</sup> trade and repair <sup>Δ</sup>
				razem total	w tym przetwórstwo przemysłowe of which manufacturing		
	<b>Powiat wyszkowski (dok.)</b>						
	<b>Powiat wyszkowski (cont.)</b>						
1	Gm. w. Zabrodzie .....	a 346	35	33	32	64	113
2		b 356	41	32	30	67	110
3		c 10	6	-1	-2	3	-3
4		d 102,9	117,1	97,0	93,8	104,7	97,3
5	<b>Powiat zwoleński .....</b>	<b>a 2104</b>	<b>167</b>	<b>240</b>	<b>236</b>	<b>339</b>	<b>700</b>
6	<b>Powiat zwoleński</b>	<b>b 1893</b>	<b>168</b>	<b>221</b>	<b>216</b>	<b>309</b>	<b>588</b>
7		<b>c -211</b>	<b>1</b>	<b>-19</b>	<b>-20</b>	<b>-30</b>	<b>-112</b>
8		<b>d 90,0</b>	<b>100,6</b>	<b>92,1</b>	<b>91,5</b>	<b>91,2</b>	<b>84,0</b>
9	Gm. m-w. Zwoleń .....	a 1060	59	117	115	132	386
10		b 1009	64	112	109	125	347
11		c -51	5	-5	-6	-7	-39
12		d 95,2	108,5	95,7	94,8	94,7	89,9
13	Gm. w. Kazanów .....	a 251	28	43	43	53	63
14		b 246	31	39	39	55	59
15		c -5	3	-4	-4	2	-4
16		d 98,0	110,7	90,7	90,7	103,8	93,7
17	Gm. w. Policzna .....	a 320	32	36	34	58	96
18		b 262	30	31	29	45	69
19		c -58	-2	-5	-5	-13	-27
20		d 81,9	93,8	86,1	85,3	77,6	71,9
21	Gm. w. Przyłęk .....	a 256	24	20	20	45	81
22		b 195	26	17	17	33	59
23		c -61	2	-3	-3	-12	-22
24		d 76,2	108,3	85,0	85,0	73,3	72,8
25	Gm. w. Tczów .....	a 217	24	24	24	51	74
26		b 181	17	22	22	51	54
27		c -36	-7	-2	-2	-	-20
28		d 83,4	70,8	91,7	91,7	100,0	73,0
29	<b>Powiat żuromiński .....</b>	<b>a 2522</b>	<b>336</b>	<b>212</b>	<b>206</b>	<b>382</b>	<b>862</b>
30	<b>Powiat żuromiński</b>	<b>b 2470</b>	<b>350</b>	<b>230</b>	<b>221</b>	<b>382</b>	<b>773</b>
31		<b>c -52</b>	<b>14</b>	<b>18</b>	<b>15</b>	<b>-</b>	<b>-89</b>
32		<b>d 97,9</b>	<b>104,2</b>	<b>108,5</b>	<b>107,3</b>	<b>100,0</b>	<b>89,7</b>

**DZIAŁALNOŚCI ORAZ POWIATÓW I GMIN (cd.)**  
**OF ACTIVITIES AND BY POWIATS AND GMINAS (cont.)**

Of which									Lp. No.
hotele i restauracje <i>hotels and restaurants</i>	transport, gospodarka magazynowa i łączność <i>transport, storage and communication</i>	pośrednictwo finansowe <i>financial intermediation</i>	obsługa nieruchomości i firm <sup>Δ</sup> <i>real estate, renting and business activities</i>	administracja publiczna i obrona narodowa; obowiązkowe ubezpieczenia społeczne i zdrowotne <sup>Δ</sup> <i>public administration and defence compulsory social security</i>	edukacja <i>education</i>	ochrona zdrowia i pomoc społeczna <i>health and social work</i>	działalność usługowa, komunalna, społeczna i indywidualna, pozostała <i>other community, social and personal service activities</i>		
2	14	11	25	4	12	9	24	1	
2	17	9	27	4	11	9	27	2	
-	3	-2	2	-	-1	-	3	3	
100,0	121,4	81,8	108,0	100,0	91,7	100,0	112,5	4	
<b>45</b>	<b>146</b>	<b>53</b>	<b>124</b>	<b>54</b>	<b>63</b>	<b>61</b>	<b>112</b>	5	
<b>40</b>	<b>120</b>	<b>44</b>	<b>129</b>	<b>53</b>	<b>56</b>	<b>58</b>	<b>107</b>	6	
<b>-5</b>	<b>-26</b>	<b>-9</b>	<b>5</b>	<b>-1</b>	<b>-7</b>	<b>-3</b>	<b>-5</b>	7	
<b>88,9</b>	<b>82,2</b>	<b>83,0</b>	<b>104,0</b>	<b>98,1</b>	<b>88,9</b>	<b>95,1</b>	<b>95,5</b>	8	
27	57	43	89	19	26	44	61	9	
26	57	34	98	18	27	41	60	10	
-1	-	-9	9	-1	1	-3	-1	11	
96,3	100,0	79,1	110,1	94,7	103,8	93,2	98,4	12	
3	14	4	9	10	8	5	11	13	
3	14	3	8	10	8	5	11	14	
-	-	-1	-1	-	-	-	-	15	
100,0	100,0	75,0	88,9	100,0	100,0	100,0	100,0	16	
6	35	3	13	8	8	5	20	17	
6	24	4	14	8	8	5	18	18	
-	-11	1	1	-	-	-	-2	19	
100,0	68,6	133,3	107,7	100,0	100,0	100,0	90,0	20	
7	27	3	11	11	11	3	13	21	
4	17	2	6	11	6	3	11	22	
-3	-10	-1	-5	-	-5	-	-2	23	
57,1	63,0	66,7	54,5	100,0	54,5	100,0	84,6	24	
2	13	-	2	6	10	4	7	25	
1	8	1	3	6	7	4	7	26	
-1	-5	1	1	-	-3	-	-	27	
50,0	61,5	x	150,0	100,0	70,0	100,0	100,0	28	
<b>38</b>	<b>69</b>	<b>60</b>	<b>173</b>	<b>64</b>	<b>96</b>	<b>77</b>	<b>153</b>	29	
<b>38</b>	<b>60</b>	<b>54</b>	<b>187</b>	<b>63</b>	<b>94</b>	<b>77</b>	<b>162</b>	30	
-	<b>-9</b>	<b>-6</b>	<b>14</b>	<b>-1</b>	<b>-2</b>	-	<b>9</b>	31	
<b>100,0</b>	<b>87,0</b>	<b>90,0</b>	<b>108,1</b>	<b>98,4</b>	<b>97,9</b>	<b>100,0</b>	<b>105,9</b>	32	

TABL. 11. PODMIOTY GOSPODARKI NARODOWEJ WEDŁUG WYBRANYCH SEKCJI POLSKIEJ KLASYFIKACJI  
ENTITIES OF THE NATIONAL ECONOMY BY SELECTED SECTIONS OF THE POLISH CLASSIFICATION

Lp. No.	WYSZCZEGÓLNIENIE SPECIFICATION		Ogółem <i>Grand total</i>	W tym				
				rolnictwo, łowiectwo i leśnictwo <i>agriculture, hunting and forestry</i>	przemysł <i>industry</i>		budownictwo <i>construction</i>	handel i naprawy <sup>Δ</sup> <i>trade and repair <sup>Δ</sup></i>
					razem <i>total</i>	w tym przetwórstwo przemysłowe <i>of which manufacturing</i>		
	<b>Powiat żuromiński (dok.)</b>							
	<b>Powiat żuromiński (cont.)</b>							
1	Gm. m-w. Biezuń .....	a	333	79	21	20	42	120
2		b	342	85	28	27	49	105
3		c	9	6	7	7	7	-15
4		d	102,7	107,6	133,3	135,0	116,7	87,5
5	Gm. m-w. Żuromin .....	a	1238	137	106	103	130	481
6		b	1218	141	107	103	120	443
7		c	-20	4	1	-	-10	-38
8		d	98,4	102,9	100,9	100,0	92,3	92,1
9	Gm. w. Kuczbork-Osada .....	a	184	20	17	17	45	40
10		b	169	19	16	16	41	40
11		c	-15	-1	-1	-1	-4	-
12		d	91,8	95,0	94,1	94,1	91,1	100,0
13	Gm. w. Lubowidz .....	a	441	48	46	44	99	143
14		b	428	53	57	53	95	122
15		c	-13	5	11	9	-4	-21
16		d	97,1	110,4	123,9	120,5	96,0	85,3
17	Gm. w. Lutocin .....	a	186	30	15	15	40	50
18		b	169	30	12	12	46	40
19		c	-17	-	-3	-3	6	-10
20		d	90,9	100,0	80,0	80,0	115,0	80,0
21	Gm. w. Siemiątkowo .....	a	140	22	7	7	26	28
22		b	144	22	10	10	31	23
23		c	4	-	3	3	5	-5
24		d	102,9	100,0	142,9	142,9	119,2	82,1
25	<b>Powiat żyrdowski .....</b>	<b>a</b>	<b>8412</b>	<b>172</b>	<b>741</b>	<b>728</b>	<b>995</b>	<b>3275</b>
26	<b>Powiat żyrdowski</b>	<b>b</b>	<b>8221</b>	<b>159</b>	<b>713</b>	<b>697</b>	<b>993</b>	<b>3105</b>
27		<b>c</b>	<b>-191</b>	<b>-13</b>	<b>-28</b>	<b>-31</b>	<b>-2</b>	<b>-170</b>
28		<b>d</b>	<b>97,7</b>	<b>92,4</b>	<b>96,2</b>	<b>95,7</b>	<b>99,8</b>	<b>94,8</b>
29	M. Żyrdów .....	a	5391	41	427	424	616	2121
30		b	5399	40	418	412	621	2095
31		c	8	-1	-9	-12	5	-26
32		d	100,1	97,6	97,9	97,2	100,8	98,8

**DZIAŁALNOŚCI ORAZ POWIATÓW I GMIN (cd.)**  
**OF ACTIVITIES AND BY POWIATS AND GMINAS (cont.)**

Of which									Lp. No.
hotele i restauracje <i>hotels and restaurants</i>	transport, gospodarka magazynowa i łączność <i>transport, storage and communication</i>	pośrednictwo finansowe <i>financial intermediation</i>	obsługa nieruchomości i firm <sup>Δ</sup> <i>real estate, renting and business activities</i>	administracja publiczna i obrona narodowa; obowiązkowe ubezpieczenia społeczne i zdrowotne <sup>Δ</sup> <i>public administration and defence compulsory social security</i>	edukacja <i>education</i>	ochrona zdrowia i pomoc społeczna <i>health and social work</i>	działalność usługowa, komunalna, społeczna i indywidualna, pozostała <i>other community, social and personal service activities</i>		
2	7	5	10	11	8	9	19	1	
3	7	5	14	10	8	10	18	2	
1	–	–	4	-1	–	1	-1	3	
150,0	100,0	100,0	140,0	90,9	100,0	111,1	94,7	4	
18	35	32	110	19	45	53	72	5	
19	30	29	129	19	45	54	82	6	
1	-5	-3	19	–	–	1	10	7	
105,6	85,7	90,6	117,3	100,0	100,0	101,9	113,9	8	
1	5	6	10	8	17	3	12	9	
–	4	4	7	8	16	2	12	10	
-1	-1	-2	-3	–	-1	-1	–	11	
x	80,0	66,7	70,0	100,0	94,1	66,7	100,0	12	
8	7	8	31	9	14	5	23	13	
8	7	7	26	9	14	5	25	14	
–	–	-1	-5	–	–	–	2	15	
100,0	100,0	87,5	83,9	100,0	100,0	100,0	108,7	16	
3	5	7	6	7	7	4	12	17	
3	1	7	3	7	6	3	11	18	
–	-4	–	-3	–	-1	-1	-1	19	
100,0	20,0	100,0	50,0	100,0	85,7	75,0	91,7	20	
6	10	2	6	10	5	3	15	21	
5	11	2	8	10	5	3	14	22	
-1	1	–	2	–	–	–	-1	23	
83,3	110,0	100,0	133,3	100,0	100,0	100,0	93,3	24	
<b>193</b>	<b>660</b>	<b>252</b>	<b>1050</b>	<b>58</b>	<b>192</b>	<b>339</b>	<b>485</b>	25	
<b>198</b>	<b>637</b>	<b>245</b>	<b>1055</b>	<b>55</b>	<b>194</b>	<b>342</b>	<b>525</b>	26	
<b>5</b>	<b>-23</b>	<b>-7</b>	<b>5</b>	<b>-3</b>	<b>2</b>	<b>3</b>	<b>40</b>	27	
<b>102,6</b>	<b>96,5</b>	<b>97,2</b>	<b>100,5</b>	<b>94,8</b>	<b>101,0</b>	<b>100,9</b>	<b>108,2</b>	28	
124	381	192	781	19	123	248	318	29	
129	395	179	793	16	126	248	339	30	
5	14	-13	12	-3	3	–	21	31	
104,0	103,7	93,2	101,5	84,2	102,4	100,0	106,6	32	

TABL. 11. PODMIOTY GOSPODARKI NARODOWEJ WEDŁUG WYBRANYCH SEKCJI POLSKIEJ KLASYFIKACJI  
ENTITIES OF THE NATIONAL ECONOMY BY SELECTED SECTIONS OF THE POLISH CLASSIFICATION

Lp. No.	WYSZCZEGÓLNIENIE SPECIFICATION		Ogółem Grand total	W tym				
				rolnictwo, łowiectwo i leśnictwo agriculture, hunting and forestry	przemysł industry		budownictwo construction	handel i naprawy <sup>Δ</sup> trade and repair <sup>Δ</sup>
					razem total	w tym przetwórstwo przemysłowe of which manufacturing		
	a – 31 XII 2008							
	b – 31 XII 2009							
	c – przyrost/spadek increase/decrease							
	d – 2008 = 100							
	<b>Powiat żyrardowski (dok.)</b>							
	<b>Powiat żyrardowski (cont.)</b>							
1	Gm. m-w. Mszczonów .....	a	1020	26	150	145	86	403
2		b	984	25	144	139	91	371
3		c	-36	-1	-6	-6	5	-32
4		d	96,5	96,2	96,0	95,9	105,8	92,1
5	Gm. w. Puszcza Mariańska .....	a	772	40	47	47	108	311
6		b	651	36	40	39	105	238
7		c	-121	-4	-7	-8	-3	-73
8		d	84,3	90,0	85,1	83,0	97,2	76,5
9	Gm. w. Radziejowice .....	a	554	16	68	64	78	189
10		b	562	16	67	64	77	186
11		c	8	-	-1	-	-1	-3
12		d	101,4	100,0	98,5	100,0	98,7	98,4
13	Gm. w. Wiskitki .....	a	675	49	49	48	107	251
14		b	625	42	44	43	99	215
15		c	-50	-7	-5	-5	-8	-36
16		d	92,6	85,7	89,8	89,6	92,5	85,7
	<b>Miasta na prawach powiatu:</b>							
	<b>Cities with powiat status:</b>							
17	Ostrołęka .....	a	5840	73	399	391	630	1847
18		b	5665	81	403	393	634	1773
19		c	-175	8	4	2	4	-74
20		d	97,0	111,0	101,0	100,5	100,6	96,0
21	Płock .....	a	12064	113	1052	1014	1286	3501
22		b	12200	121	1097	1055	1322	3527
23		c	136	8	45	41	36	26
24		d	101,1	107,1	104,3	104,0	102,8	100,7
25	Radom .....	a	24794	282	2889	2860	2193	9815
26		b	25053	290	2895	2864	2303	9746
27		c	259	8	6	4	110	-69
28		d	101,0	102,8	100,2	100,1	105,0	99,3
29	Siedlce .....	a	8014	227	599	594	658	2593
30		b	8089	221	616	610	662	2544
31		c	75	-6	17	16	4	-49
32		d	100,9	97,4	102,8	102,7	100,6	98,1
33	M.st. Warszawa .....	a	324282	1539	27960	27459	26658	86790
34	Capital City of Warsaw	b	328317	1579	27756	27124	26183	85309
35		c	4035	40	-204	-335	-475	-1481
36		d	101,2	102,6	99,3	98,8	98,2	98,3

**DZIAŁALNOŚCI ORAZ POWIATÓW I GMIN (dok.)**  
**OF ACTIVITIES AND BY POWIATS AND GMINAS (cont.)**

Of which								
hotele i restauracje <i>hotels and restaurants</i>	transport, gospodarka magazynowa i łączność <i>transport, storage and communication</i>	pośrednictwo finansowe <i>financial intermediation</i>	obsługa nieruchomości i firm <sup>Δ</sup> <i>real estate, renting and business activities</i>	administracja publiczna i obrona narodowa; obowiązkowe ubezpieczenia społeczne i zdrowotne <sup>Δ</sup> <i>public administration and defence compulsory social security</i>	edukacja <i>education</i>	ochrona zdrowia i pomoc społeczna <i>health and social work</i>	działalność usługowa, komunalna, społeczna i indywidualna, pozostała <i>other community, social and personal service activities</i>	Lp. No.
24	100	23	85	12	22	30	59	1
23	93	23	86	12	25	27	64	2
-1	-7	-	1	-	3	-3	5	3
95,8	93,0	100,0	101,2	100,0	113,6	90,0	108,5	4
11	73	17	64	11	21	23	46	5
7	52	20	54	11	17	25	46	6
-4	-21	3	-10	-	-4	2	-	7
63,6	71,2	117,6	84,4	100,0	81,0	108,7	100,0	8
16	42	10	73	5	10	17	30	9
16	45	13	74	5	11	17	35	10
-	3	3	1	-	1	-	5	11
100,0	107,1	130,0	101,4	100,0	110,0	100,0	116,7	12
18	64	10	47	11	16	21	32	13
23	52	10	48	11	15	25	41	14
5	-12	-	1	-	-1	4	9	15
127,8	81,3	100,0	102,1	100,0	93,8	119,0	128,1	16
187	593	279	800	26	172	376	458	17
184	590	217	765	24	168	373	452	18
-3	-3	-62	-35	-2	-4	-3	-6	19
98,4	99,5	77,8	95,6	92,3	97,7	99,2	98,7	20
296	1204	560	2068	33	282	708	956	21
304	1231	488	2042	31	301	723	1007	22
8	27	-72	-26	-2	19	15	51	23
102,7	102,2	87,1	98,7	93,9	106,7	102,1	105,3	24
517	1784	1036	3231	41	488	1080	1437	25
571	1832	974	3268	38	508	1158	1470	26
54	48	-62	37	-3	20	78	33	27
110,4	102,7	94,0	101,1	92,7	104,1	107,2	102,3	28
175	611	367	1267	29	262	543	681	29
179	621	340	1324	29	268	576	707	30
4	10	-27	57	-	6	33	26	31
102,3	101,6	92,6	104,5	100,0	102,3	106,1	103,8	32
7274	26470	13164	88081	475	8163	12821	24819	33
7780	26590	13059	91834	465	8539	13483	25642	34
506	120	-105	3753	-10	376	662	823	35
107,0	100,5	99,2	104,3	97,9	104,6	105,2	103,3	36



**TABL.12. SPÓŁKI HANDLOWE WEDŁUG FORM PRAWNYCH ORAZ SEKCJI POLSKIEJ KLASYFIKACJI DZIAŁALNOŚCI**  
**COMMERCIAL COMPANIES BY LEGAL STATUS AND SECTIONS OF THE POLISH CLASSIFICATION OF ACTIVITIES**

WYSZCZEGÓLNIENIE SPECIFICATION		Spółki kapitałowe Companies			Spółki osobowe Partnerships					
		Ogółem Grand total	razem total	akcyjne joint stock	z ograniczoną odpowiedzialnością limited liability	razem total	partner- skie profe- ssional	jawne registe- red	komandytowe limited	komandytowo- akcyjne limited joint- stock
a – 31 XII 2008										
b – 31 XII 2009										
c – przyrost/spadek increase/decrease										
d – 2008 = 100										
<b>OGÓŁEM.....</b>	<b>a</b>	<b>77655</b>	<b>70214</b>	<b>2785</b>	<b>67429</b>	<b>7441</b>	<b>182</b>	<b>5753</b>	<b>1286</b>	<b>220</b>
<b>TOTAL</b>	<b>b</b>	<b>82674</b>	<b>74467</b>	<b>2861</b>	<b>71606</b>	<b>8207</b>	<b>203</b>	<b>5975</b>	<b>1740</b>	<b>289</b>
	<b>c</b>	<b>5019</b>	<b>4253</b>	<b>76</b>	<b>4177</b>	<b>766</b>	<b>21</b>	<b>222</b>	<b>454</b>	<b>69</b>
	<b>d</b>	<b>106,5</b>	<b>106,1</b>	<b>102,7</b>	<b>106,2</b>	<b>110,3</b>	<b>111,5</b>	<b>103,9</b>	<b>135,3</b>	<b>131,4</b>
w tym: of which:										
Rolnictwo, łowiectwo i leśnictwo .....	a	421	367	9	358	54	1	53	–	–
Agriculture, hunting and forestry	b	477	411	15	396	66	1	63	2	–
	c	56	44	6	38	12	–	10	2	–
	d	113,3	112,0	166,7	110,6	122,2	100,0	118,9	x	x
Rybacktwo .....	a	19	19	1	18	–	–	–	–	–
Fishing	b	17	17	1	16	–	–	–	–	–
	c	-2	-2	–	-2	–	–	–	–	–
	d	89,5	89,5	100,0	88,9	x	x	x	x	x
Przemysł.....	a	10901	9865	538	9327	1036	–	944	86	6
Industry	b	11369	10295	546	9749	1074	–	949	115	10
	c	468	430	8	422	38	–	5	29	4
	d	104,3	104,4	101,5	104,5	103,7	x	100,5	133,7	166,7
górnictwo .....	a	169	156	4	152	13	–	10	3	–
mining and quarrying	b	204	189	6	183	15	–	10	5	–
	c	35	33	2	31	2	–	–	2	–
	d	120,7	121,2	150,0	120,4	115,4	x	100,0	166,7	x
przetwórstwo przemysłowe.....	a	10298	9290	499	8791	1008	–	929	73	6
manufacturing	b	10625	9581	496	9085	1044	–	936	98	10
	c	327	291	-3	294	36	–	7	25	4
	d	103,2	103,1	99,4	103,3	103,6	x	100,8	134,2	166,7
wytwarzanie i zaopatrywanie w energię elektryczną, gaz, wodę	a	434	419	35	384	15	–	5	10	–
electricity, gas and water supply	b	540	525	44	481	15	–	3	12	–
	c	106	106	9	97	–	–	-2	2	–
	d	124,4	125,3	125,7	125,3	100,0	x	60,0	120,0	x
Budownictwo .....	a	6778	6224	240	5984	554	–	424	107	23
Construction	b	7003	6411	243	6168	592	–	439	124	29
	c	225	187	3	184	38	–	15	17	6
	d	103,3	103,0	101,3	103,1	106,9	x	103,5	115,9	126,1
Handel i naprawy <sup>Δ</sup> .....	a	26367	23649	549	23100	2718	3	2515	194	6
Trade and repair <sup>Δ</sup>	b	27325	24523	548	23975	2802	3	2545	246	8
	c	958	874	-1	875	84	–	30	52	2
	d	103,6	103,7	99,8	103,8	103,1	100,0	101,2	126,8	133,3

**TABL.12. SPÓŁKI HANDLOWE WEDŁUG FORM PRAWNYCH ORAZ SEKCJI POLSKIEJ KLASYFIKACJI DZIAŁALNOŚCI (dok.)**  
**COMMERCIAL COMPANIES BY LEGAL STATUS AND SECTIONS OF THE POLISH CLASSIFICATION OF ACTIVITIES (cont.)**

WYSZCZEGÓLNIENIE SPECIFICATION		Spółki kapitałowe Companies			Spółki osobowe Partnerships					
		Ogółem Grand total	razem total	akcyjne joint stock	z ograniczoną odpowiedzialnością limited liability	razem total	partner- skie profe- ssional	jawne registe- red	koman- dytowe limited	koman- dytowo- akcyjne limited joint- stock
	a – 31 XII 2008									
	b – 31 XII 2009									
	c – przyrost/spadek increase/decrease									
	d – 2008 = 100									
Hotele i restauracje .....	a	1731	1552	25	1527	179	–	157	22	–
<i>Hotels and restaurants</i>	b	1980	1762	28	1734	218	–	181	35	2
	c	249	210	3	207	39	–	24	13	2
	d	114,4	113,5	112,0	113,6	121,8	x	115,3	159,1	x
Transport, gospodarka magazynowa i łączność	a	3555	3243	144	3099	312	–	296	15	1
<i>Transport, storage and communi- cation</i>	b	3743	3408	152	3256	335	–	312	21	2
	c	188	165	8	157	23	–	16	6	1
	d	105,3	105,1	105,6	105,1	107,4	x	105,4	140,0	200,0
Pośrednictwo finansowe .....	a	2290	2122	431	1691	168	3	90	45	30
<i>Financial intermediation</i>	b	2469	2271	428	1843	198	4	100	56	38
	c	179	149	-3	152	30	1	10	11	8
	d	107,8	107,0	99,3	109,0	117,9	133,3	111,1	124,4	126,7
Obsługa nieruchomości i firm <sup>Δ</sup> .....	a	21817	19760	719	19041	2057	131	1014	762	150
<i>Real estate, renting and business activities</i>	b	24142	21631	762	20869	2511	149	1103	1063	196
	c	2325	1871	43	1828	454	18	89	301	46
	d	110,7	109,5	106,0	109,6	122,1	113,7	108,8	139,5	130,7
Administracja publiczna i obrona narodowa; obowiązkowe ubezpieczenia społeczne i zdrowotne <sup>Δ</sup>	a	9	9	3	6	–	–	–	–	–
<i>Public administration and defence; compulsory social security</i>	b	9	9	3	6	–	–	–	–	–
	c	–	–	–	–	–	–	–	–	–
	d	100,0	100,0	100,0	100,0	x	x	x	x	x
Edukacja.....	a	821	726	19	707	95	–	76	19	–
<i>Education</i>	b	925	816	21	795	109	–	83	26	–
	c	104	90	2	88	14	–	7	7	–
	d	112,7	112,4	110,5	112,4	114,7	x	109,2	136,8	x
Ochrona zdrowia i pomoc społeczna	a	805	665	15	650	140	44	80	13	3
<i>Health and social work</i>	b	890	729	14	715	161	46	94	18	3
	c	85	64	-1	65	21	2	14	5	–
	d	110,6	109,6	93,3	110,0	115,0	104,5	117,5	138,5	100,0
Działalność usługowa komunalna, społeczna i indywidualna, pozostała	a	2141	2013	92	1921	128	–	104	23	1
<i>Other community, social and personal service activities</i>	b	2325	2184	100	2084	141	–	106	34	1
	c	184	171	8	163	13	–	2	11	–
	d	108,6	108,5	108,7	108,5	110,2	x	101,9	147,8	100,0

TABL.13. SPÓŁKI HANDLOWE WEDŁUG FORM PRAWNYCH ORAZ PODREGIONÓW I POWIATÓW  
COMMERCIAL COMPANIES BY LEGAL STATUS AND SUBREGIONS AND POWIATS

WYSZCZEGÓLNIENIE SPECIFICATION	Ogółem Grand total	Spółki kapitałowe Companies			Spółki osobowe Partnerships					
		razem total	akcyjne joint stock	z ograni- czoną odpo- wiedzial- nością limited liability	razem total	partner- skie profe- ssjonal	jawne registe- red	koman- dytowe limited	koman- dytowo- akcyjne limited joint- stock	
<b>OGÓŁEM.....</b>	<b>a</b>	<b>77655</b>	<b>70214</b>	<b>2785</b>	<b>67429</b>	<b>7441</b>	<b>182</b>	<b>5753</b>	<b>1286</b>	<b>220</b>
<b>TOTAL</b>	<b>b</b>	<b>82674</b>	<b>74467</b>	<b>2861</b>	<b>71606</b>	<b>8207</b>	<b>203</b>	<b>5975</b>	<b>1740</b>	<b>289</b>
	<b>c</b>	<b>5019</b>	<b>4253</b>	<b>76</b>	<b>4177</b>	<b>766</b>	<b>21</b>	<b>222</b>	<b>454</b>	<b>69</b>
	<b>d</b>	<b>106,5</b>	<b>106,1</b>	<b>102,7</b>	<b>106,2</b>	<b>110,3</b>	<b>111,5</b>	<b>103,9</b>	<b>135,3</b>	<b>131,4</b>
<b>Podregion/Subregion</b>	<b>a</b>	<b>2022</b>	<b>1605</b>	<b>83</b>	<b>1522</b>	<b>417</b>	<b>1</b>	<b>395</b>	<b>21</b>	<b>-</b>
<b>ciechanowsko-plocki</b>	<b>b</b>	<b>2102</b>	<b>1672</b>	<b>82</b>	<b>1590</b>	<b>430</b>	<b>2</b>	<b>401</b>	<b>27</b>	<b>-</b>
	<b>c</b>	<b>80</b>	<b>67</b>	<b>-1</b>	<b>68</b>	<b>13</b>	<b>1</b>	<b>6</b>	<b>6</b>	<b>-</b>
	<b>d</b>	<b>104,0</b>	<b>104,2</b>	<b>98,8</b>	<b>104,5</b>	<b>103,1</b>	<b>200,0</b>	<b>101,5</b>	<b>128,6</b>	<b>x</b>
Powiaty: Powiats:										
ciechanowski.....	<b>a</b>	280	228	11	217	52	-	48	4	-
	<b>b</b>	301	246	11	235	55	-	51	4	-
	<b>c</b>	21	18	-	18	3	-	3	-	-
	<b>d</b>	107,5	107,9	100,0	108,3	105,8	x	106,3	100,0	x
gostyniński.....	<b>a</b>	108	82	3	79	26	-	25	1	-
	<b>b</b>	111	85	3	82	26	-	25	1	-
	<b>c</b>	3	3	-	3	-	-	-	-	-
	<b>d</b>	102,8	103,7	100,0	103,8	100,0	x	100,0	100,0	x
mławski.....	<b>a</b>	178	136	10	126	42	-	41	1	-
	<b>b</b>	186	144	9	135	42	-	41	1	-
	<b>c</b>	8	8	-1	9	-	-	-	-	-
	<b>d</b>	104,5	105,9	90,0	107,1	100,0	x	100,0	100,0	x
plocki .....	<b>a</b>	156	113	3	110	43	-	40	3	-
	<b>b</b>	163	114	3	111	49	-	45	4	-
	<b>c</b>	7	1	-	1	6	-	5	1	-
	<b>d</b>	104,5	100,9	100,0	100,9	114,0	x	112,5	133,3	x
płoński.....	<b>a</b>	216	168	7	161	48	-	46	2	-
	<b>b</b>	226	179	6	173	47	-	44	3	-
	<b>c</b>	10	11	-1	12	-1	-	-2	1	-
	<b>d</b>	104,6	106,5	85,7	107,5	97,9	x	95,7	150,0	x
sierpecki.....	<b>a</b>	77	55	2	53	22	-	22	-	-
	<b>b</b>	81	59	2	57	22	1	21	-	-
	<b>c</b>	4	4	-	4	-	1	-1	-	-
	<b>d</b>	105,2	107,3	100,0	107,5	100,0	x	95,5	x	x
żuromiński.....	<b>a</b>	53	41	2	39	12	-	12	-	-
	<b>b</b>	54	42	2	40	12	-	12	-	-
	<b>c</b>	1	1	-	1	-	-	-	-	-
	<b>d</b>	101,9	102,4	100,0	102,6	100,0	x	100,0	x	x
Miasto na prawach powiatu City with powiat status										
Płock.....	<b>a</b>	954	782	45	737	172	1	161	10	-
	<b>b</b>	980	803	46	757	177	1	162	14	-
	<b>c</b>	26	21	1	20	5	-	1	4	-
	<b>d</b>	102,7	102,7	102,2	102,7	102,9	100,0	100,6	140,0	x

TABL.13. SPÓŁKI HANDLOWE WEDŁUG FORM PRAWNYCH ORAZ PODREGIONÓW I POWIATÓW (cd.)  
COMMERCIAL COMPANIES BY LEGAL STATUS AND SUBREGIONS AND POWIATS (cont.)

WYSZCZEGÓLNIENIE SPECIFICATION	Ogółem Grand total	Spółki kapitałowe Companies			Spółki osobowe Partnerships					
		razem total	akcyjne joint stock	z ograni- czoną odpo- wiedzial- nością limited liability	razem total	partner- skie profe- ssjonal	jawne registe- red	koman- dytowe limited	koman- dytowo- akcyjne limited joint- stock	
<b>Podregion/Subregion</b>	<b>a</b>	<b>1855</b>	<b>1429</b>	<b>58</b>	<b>1371</b>	<b>426</b>	<b>6</b>	<b>405</b>	<b>15</b>	<b>-</b>
<b>ostrołęcko-siedlecki</b>	<b>b</b>	<b>1930</b>	<b>1486</b>	<b>58</b>	<b>1428</b>	<b>444</b>	<b>6</b>	<b>418</b>	<b>20</b>	<b>-</b>
	<b>c</b>	<b>75</b>	<b>57</b>	<b>-</b>	<b>57</b>	<b>18</b>	<b>-</b>	<b>13</b>	<b>5</b>	<b>-</b>
	<b>d</b>	<b>104,0</b>	<b>104,0</b>	<b>100,0</b>	<b>104,2</b>	<b>104,2</b>	<b>100,0</b>	<b>103,2</b>	<b>133,3</b>	<b>x</b>
Powiaty: Powiats:										
łosicki.....	a	49	38	1	37	11	-	11	-	-
	b	57	43	1	42	14	-	14	-	-
	c	8	5	-	5	3	-	3	-	-
	d	116,3	113,2	100,0	113,5	127,3	x	127,3	x	x
makowski.....	a	79	54	-	54	25	-	25	-	-
	b	81	55	-	55	26	-	25	1	-
	c	2	1	-	1	1	-	-	1	-
	d	102,5	101,9	x	101,9	104,0	x	100,0	x	x
ostrołęcki .....	a	74	52	-	52	22	1	20	1	-
	b	76	54	-	54	22	1	20	1	-
	c	2	2	-	2	-	-	-	-	-
	d	102,7	103,8	x	103,8	100,0	100,0	100,0	100,0	x
ostrowski.....	a	157	126	4	122	31	-	31	-	-
	b	158	126	4	122	32	-	32	-	-
	c	1	-	-	-	1	-	1	-	-
	d	100,6	100,0	100,0	100,0	103,2	x	103,2	x	x
przasnyski.....	a	76	58	2	56	18	-	18	-	-
	b	79	61	2	59	18	-	18	-	-
	c	3	3	-	3	-	-	-	-	-
	d	103,9	105,2	100,0	105,4	100,0	x	100,0	x	x
pułtowski.....	a	106	82	6	76	24	-	23	1	-
	b	115	88	6	82	27	-	24	3	-
	c	9	6	-	6	3	-	1	2	-
	d	108,5	107,3	100,0	107,9	112,5	x	104,3	300,0	x
siedlecki .....	a	92	64	2	62	28	-	28	-	-
	b	106	78	2	76	28	-	28	-	-
	c	14	14	-	14	-	-	-	-	-
	d	115,2	121,9	100,0	122,6	100,0	x	100,0	x	x
sokolowski.....	a	92	56	3	53	36	-	35	1	-
	b	101	63	3	60	38	-	36	2	-
	c	9	7	-	7	2	-	1	1	-
	d	109,8	112,5	100,0	113,2	105,6	x	102,9	200,0	x
węgrowski.....	a	107	77	1	76	30	-	29	1	-
	b	111	80	1	79	31	-	30	1	-
	c	4	3	-	3	1	-	1	-	-
	d	103,7	103,9	100,0	103,9	103,3	x	103,4	100,0	x
wyszkowski.....	a	202	160	4	156	42	2	40	-	-
	b	207	161	4	157	46	2	44	-	-
	c	5	1	-	1	4	-	4	-	-
	d	102,5	100,6	100,0	100,6	109,5	100,0	110,0	x	x

TABL.13. SPÓŁKI HANDLOWE WEDŁUG FORM PRAWNYCH ORAZ PODREGIONÓW I POWIATÓW (cd.)  
COMMERCIAL COMPANIES BY LEGAL STATUS AND SUBREGIONS AND POWIATS (cont.)

WYSZCZEGÓLNIENIE SPECIFICATION a – 31 XII 2008 b – 31 XII 2009 c – przyrost/spadek increase/decrease d – 2008 = 100	Ogółem Grand total	Spółki kapitałowe Companies			Spółki osobowe Partnerships					
		razem total	akcyjne joint stock	z ograni- czoną odpo- wiedzial- nością limited liability	razem total	partner- skie profe- ssjonal	jawne registe- red	koman- dytowe limited	koman- dytowo- akcyjne limited joint- stock	
<b>Podregion (dok.) /Subregion (cont.)</b>										
<b>ostrołęcko-siedlecki</b>										
Miasta na prawach powiatu: Cities with powiat status:										
Ostrołęka.....	a	315	257	10	247	58	–	57	1	–
	b	320	261	10	251	59	–	58	1	–
	c	5	4	–	4	1	–	1	–	–
	d	101,6	101,6	100,0	101,6	101,7	x	101,8	100,0	x
Siedlce.....	a	506	405	25	380	101	3	88	10	–
	b	519	416	25	391	103	3	89	11	–
	c	13	11	–	11	2	–	1	1	–
	d	102,6	102,7	100,0	102,9	102,0	100,0	101,1	110,0	x
<b>Podregion/Subregion</b>	<b>a</b>	<b>2175</b>	<b>1786</b>	<b>65</b>	<b>1721</b>	<b>389</b>	<b>7</b>	<b>375</b>	<b>7</b>	<b>–</b>
<b>radomski</b>	<b>b</b>	<b>2263</b>	<b>1860</b>	<b>64</b>	<b>1796</b>	<b>403</b>	<b>7</b>	<b>382</b>	<b>13</b>	<b>1</b>
	<b>c</b>	<b>88</b>	<b>74</b>	<b>-1</b>	<b>75</b>	<b>14</b>	<b>–</b>	<b>7</b>	<b>6</b>	<b>1</b>
	<b>d</b>	<b>104,0</b>	<b>104,1</b>	<b>98,5</b>	<b>104,4</b>	<b>103,6</b>	<b>100,0</b>	<b>101,9</b>	<b>185,7</b>	<b>x</b>
Powiaty: Powiats:										
białobrzeski.....	a	70	52	1	51	18	–	18	–	–
	b	92	73	2	71	19	–	18	–	1
	c	22	21	1	20	1	–	–	–	1
	d	131,4	140,4	200,0	139,2	105,6	x	100,0	x	x
kozienicki.....	a	119	94	3	91	25	2	23	–	–
	b	123	98	3	95	25	2	22	1	–
	c	4	4	–	4	–	–	-1	1	–
	d	103,4	104,3	100,0	104,4	100,0	100,0	95,7	x	x
lipski.....	a	36	26	–	26	10	2	8	–	–
	b	39	28	–	28	11	2	9	–	–
	c	3	2	–	2	1	–	1	–	–
	d	108,3	107,7	x	107,7	110,0	100,0	112,5	x	x
przysuski.....	a	53	38	1	37	15	–	15	–	–
	b	54	39	1	38	15	–	15	–	–
	c	1	1	–	1	–	–	–	–	–
	d	101,9	102,6	100,0	102,7	100,0	x	100,0	x	x
radomski.....	a	262	206	6	200	56	–	55	1	–
	b	280	221	6	215	59	–	58	1	–
	c	18	15	–	15	3	–	3	–	–
	d	106,9	107,3	100,0	107,5	105,4	x	105,5	100,0	x
szydlowiecki.....	a	57	42	–	42	15	1	14	–	–
	b	60	43	–	43	17	1	15	1	–
	c	3	1	–	1	2	–	1	1	–
	d	105,3	102,4	x	102,4	113,3	100,0	107,1	x	x
zwoleński.....	a	39	26	–	26	13	–	13	–	–
	b	40	27	–	27	13	–	13	–	–
	c	1	1	–	1	–	–	–	–	–
	d	102,6	103,8	x	103,8	100,0	x	100,0	x	x

TABL.13. SPÓŁKI HANDLOWE WEDŁUG FORM PRAWNYCH ORAZ PODREGIONÓW I POWIATÓW (cd.)  
COMMERCIAL COMPANIES BY LEGAL STATUS AND SUBREGIONS AND POWIATS (cont.)

WYSZCZEGÓLNIENIE <i>SPECIFICATION</i>	Ogółem <i>Grand total</i>	Spółki kapitałowe <i>Companies</i>			Spółki osobowe <i>Partnerships</i>					
		razem <i>total</i>	akcyjne <i>joint stock</i>	z ograniczoną odpowiedzialnością <i>limited liability</i>	razem <i>total</i>	partner- skie <i>profes- sional</i>	jawne <i>registe- red</i>	koman- dytowe <i>limited</i>	koman- dytowo- akcyjne <i>limited joint- stock</i>	
<i>a</i> – 31 XII 2008										
<i>b</i> – 31 XII 2009										
<i>c</i> – przyrost/spadek <i>increase/decrease</i>										
<i>d</i> – 2008 = 100										
<b>Podregion (dok.) /Subregion (cont.)</b>										
<b>radomski</b>										
Miasto na prawach powiatu <i>City with powiat status</i>										
Radom.....	<i>a</i>	1539	1302	54	1248	237	2	229	6	–
	<i>b</i>	1575	1331	52	1279	244	2	232	10	–
	<i>c</i>	36	29	-2	31	7	–	3	4	–
	<i>d</i>	102,3	102,2	96,3	102,5	103,0	100,0	101,3	166,7	x
<b>Podregion/Subregion</b>	<b><i>a</i></b>	<b>59750</b>	<b>55372</b>	<b>2357</b>	<b>53015</b>	<b>4378</b>	<b>151</b>	<b>2887</b>	<b>1123</b>	<b>217</b>
<b>m.st. Warszawa</b>	<b><i>b</i></b>	<b>63615</b>	<b>58621</b>	<b>2417</b>	<b>56204</b>	<b>4994</b>	<b>169</b>	<b>3034</b>	<b>1510</b>	<b>281</b>
	<b><i>c</i></b>	<b>3865</b>	<b>3249</b>	<b>60</b>	<b>3189</b>	<b>616</b>	<b>18</b>	<b>147</b>	<b>387</b>	<b>64</b>
	<b><i>d</i></b>	<b>106,5</b>	<b>105,9</b>	<b>102,5</b>	<b>106,0</b>	<b>114,1</b>	<b>111,9</b>	<b>105,1</b>	<b>134,5</b>	<b>129,5</b>
Miasto na prawach powiatu <i>City with powiat status</i>										
m.st. Warszawa.....	<i>a</i>	59750	55372	2357	53015	4378	151	2887	1123	217
	<i>b</i>	63615	58621	2417	56204	4994	169	3034	1510	281
	<i>c</i>	3865	3249	60	3189	616	18	147	387	64
	<i>d</i>	106,5	105,9	102,5	106,0	114,1	111,9	105,1	134,5	129,5
<b>Podregion/Subregion</b>	<b><i>a</i></b>	<b>3592</b>	<b>2833</b>	<b>73</b>	<b>2760</b>	<b>759</b>	<b>4</b>	<b>720</b>	<b>34</b>	<b>1</b>
<b>warszawski wschodni</b>	<b><i>b</i></b>	<b>3831</b>	<b>3034</b>	<b>75</b>	<b>2959</b>	<b>797</b>	<b>4</b>	<b>741</b>	<b>50</b>	<b>2</b>
	<b><i>c</i></b>	<b>239</b>	<b>201</b>	<b>2</b>	<b>199</b>	<b>38</b>	<b>–</b>	<b>21</b>	<b>16</b>	<b>1</b>
	<b><i>d</i></b>	<b>106,7</b>	<b>107,1</b>	<b>102,7</b>	<b>107,2</b>	<b>105,0</b>	<b>100,0</b>	<b>102,9</b>	<b>147,1</b>	<b>200,0</b>
Powiaty: <i>Powiats:</i>										
garwoliński.....	<i>a</i>	148	105	4	101	43	2	37	4	–
	<i>b</i>	159	111	4	107	48	2	41	5	–
	<i>c</i>	11	6	–	6	5	–	4	1	–
	<i>d</i>	107,4	105,7	100,0	105,9	111,6	100,0	110,8	125,0	x
legionowski.....	<i>a</i>	716	605	4	601	111	1	107	3	–
	<i>b</i>	766	647	6	641	119	1	113	5	–
	<i>c</i>	50	42	2	40	8	–	6	2	–
	<i>d</i>	107,0	106,9	150,0	106,7	107,2	100,0	105,6	166,7	x
miński.....	<i>a</i>	535	406	12	394	129	–	122	7	–
	<i>b</i>	562	428	13	415	134	–	125	9	–
	<i>c</i>	27	22	1	21	5	–	3	2	–
	<i>d</i>	105,0	105,4	108,3	105,3	103,9	x	102,5	128,6	x
nowodworski.....	<i>a</i>	313	268	10	258	45	1	41	3	–
	<i>b</i>	339	291	9	282	48	1	42	4	1
	<i>c</i>	26	23	-1	24	3	–	1	1	1
	<i>d</i>	108,3	108,6	90,0	109,3	106,7	100,0	102,4	133,3	x
otwocki.....	<i>a</i>	801	642	15	627	159	–	151	7	1
	<i>b</i>	839	679	15	664	160	–	150	9	1
	<i>c</i>	38	37	–	37	1	–	-1	2	–
	<i>d</i>	104,7	105,8	100,0	105,9	100,6	x	99,3	128,6	100,0
włomiński.....	<i>a</i>	1079	807	28	779	272	–	262	10	–
	<i>b</i>	1166	878	28	850	288	–	270	18	–
	<i>c</i>	87	71	–	71	16	–	8	8	–
	<i>d</i>	108,1	108,8	100,0	109,1	105,9	x	103,1	180,0	x

TABL.13. SPÓŁKI HANDLOWE WEDŁUG FORM PRAWNYCH ORAZ PODREGIONÓW I POWIATÓW (dok.)  
COMMERCIAL COMPANIES BY LEGAL STATUS AND SUBREGIONS AND POWIATS (cont.)

WYSZCZEGÓLNIENIE SPECIFICATION		Ogółem Grand total	Spółki kapitałowe Companies			Spółki osobowe Partnerships				
			razem total	akcyjne joint stock	z ograni- czoną odpo- wiedzial- nością limited liability	razem total	partner- skie profe- ssjonal	jawne registe- red	koman- dytowe limited	koman- dytowo- akcyjne limited joint- stock
<b>Podregion/Subregion</b>	<b>a</b>	<b>8261</b>	<b>7189</b>	<b>149</b>	<b>7040</b>	<b>1072</b>	<b>13</b>	<b>971</b>	<b>86</b>	<b>2</b>
<b>warszawski zachodni</b>	<b>b</b>	<b>8933</b>	<b>7794</b>	<b>165</b>	<b>7629</b>	<b>1139</b>	<b>15</b>	<b>999</b>	<b>120</b>	<b>5</b>
	<b>c</b>	<b>672</b>	<b>605</b>	<b>16</b>	<b>589</b>	<b>67</b>	<b>2</b>	<b>28</b>	<b>34</b>	<b>3</b>
	<b>d</b>	<b>108,1</b>	<b>108,4</b>	<b>110,7</b>	<b>108,4</b>	<b>106,3</b>	<b>115,4</b>	<b>102,9</b>	<b>139,5</b>	<b>250,0</b>
Powiaty: Powiats:										
grodziski.....	a	603	493	8	485	110	–	102	8	–
	b	646	525	10	515	121	–	105	16	–
	c	43	32	2	30	11	–	3	8	–
	d	107,1	106,5	125,0	106,2	110,0	x	102,9	200,0	x
grójecki.....	a	303	230	7	223	73	–	69	4	–
	b	335	258	7	251	77	–	72	5	–
	c	32	28	–	28	4	–	3	1	–
	d	110,6	112,2	100,0	112,6	105,5	x	104,3	125,0	x
piaseczyński.....	a	2893	2573	50	2523	320	2	291	25	2
	b	3257	2919	61	2858	338	4	296	34	4
	c	364	346	11	335	18	2	5	9	2
	d	112,6	113,4	122,0	113,3	105,6	200,0	101,7	136,0	200,0
pruszkowski.....	a	2400	2134	32	2102	266	8	234	24	–
	b	2527	2254	36	2218	273	7	232	33	1
	c	127	120	4	116	7	-1	-2	9	1
	d	105,3	105,6	112,5	105,5	102,6	87,5	99,1	137,5	x
sochaczewski.....	a	302	222	8	214	80	–	78	2	–
	b	311	229	8	221	82	–	80	2	–
	c	9	7	–	7	2	–	2	–	–
	d	103,0	103,2	100,0	103,3	102,5	x	102,6	100,0	x
warszawski zachodni.....	a	1502	1313	37	1276	189	3	167	19	–
	b	1584	1372	37	1335	212	4	184	24	–
	c	82	59	–	59	23	1	17	5	–
	d	105,5	104,5	100,0	104,6	112,2	133,3	110,2	126,3	x
żyrardowski.....	a	258	224	7	217	34	–	30	4	–
	b	273	237	6	231	36	–	30	6	–
	c	15	13	-1	14	2	–	–	2	–
	d	105,8	105,8	85,7	106,5	105,9	x	100,0	150,0	x

TABL. 14. SPÓŁKI HANDLOWE WEDŁUG RODZAJU KAPITAŁU ORAZ FORM PRAWNYCH  
COMMERCIAL COMPANIES BY TYPE OF CAPITAL AND LEGAL STATUS

WYSZCZEGÓLNIENIE SPECIFICATION a – 31 XII 2008 b – 31 XII 2009 c – przyrost/spadek increase/decrease d – 2008 = 100	Ogółem <sup>1</sup> Grand total <sup>1</sup>	Według rodzaju kapitału By types of capital									
		Skarbu Państwa State Treasury		państwowych osób prawnych state legal persons		samorządu terytorialnego local self- government		prywatnego krajowego <sup>2</sup> domestic private <sup>2</sup>		zagranicznego foreign entities	
		razem total	w tym jedno- osobo- we sole share- holder	razem total	w tym o jedno- rodnym rodzaju homo- genous	razem total	w tym o jedno- rodnym rodzaju homo- genous	razem total	w tym o jedno- rodnym rodzaju homo- genous	razem total	w tym o jedno- rodnym rodzaju homo- genous
<b>OGÓŁEM..... a</b>	<b>77655</b>	<b>365</b>	<b>114</b>	<b>855</b>	<b>196</b>	<b>253</b>	<b>166</b>	<b>60583</b>	<b>50893</b>	<b>23541</b>	<b>16427</b>
<b>TOTAL b</b>	<b>82674</b>	<b>353</b>	<b>120</b>	<b>825</b>	<b>190</b>	<b>265</b>	<b>179</b>	<b>64907</b>	<b>54734</b>	<b>24334</b>	<b>17122</b>
c	5019	-12	6	-30	-6	12	13	4324	3841	793	695
d	106,5	96,7	105,3	96,5	96,9	104,7	107,8	107,1	107,5	103,4	104,2
Spółki kapitałowe..... a	70214	363	113	853	196	253	166	53259	44073	23274	16312
Companies b	74467	351	119	820	190	264	179	56847	47389	23997	16978
c	4253	-12	6	-33	-6	11	13	3588	3316	723	666
d	106,1	96,7	105,3	96,1	96,9	104,3	107,8	106,7	107,5	103,1	104,1
w tym: of which:											
akcyjne..... a	2785	184	66	161	21	30	12	2370	1680	684	286
joint stock b	2861	170	67	161	23	28	11	2436	1740	696	296
c	76	-14	1	-	2	-2	-1	66	60	12	10
d	102,7	92,4	101,5	100,0	109,5	93,3	91,7	102,8	103,6	101,8	103,5
z ograniczoną a	67429	179	47	692	175	223	154	50889	42393	22590	16026
odpowiedzial- b	71606	181	52	659	167	236	168	54411	45649	23301	16682
nością c	4177	2	5	-33	-8	13	14	3522	3256	711	656
limited liability d	106,2	101,1	110,6	95,2	95,4	105,8	109,1	106,9	107,7	103,1	104,1
Spółki osobowe..... a	7441	2	1	2	-	-	-	7324	6820	267	115
Partnerships b	8207	2	1	5	-	1	-	8060	7345	337	144
c	766	-	-	3	-	1	-	736	525	70	29
d	110,3	100,0	100,0	250,0	x	x	x	110,0	107,7	126,2	125,2
w tym: of which:											
partnerskie..... a	182	-	-	-	-	-	-	181	177	5	1
professional b	203	-	-	-	-	-	-	202	199	4	1
c	21	-	-	-	-	-	-	21	22	-1	-
d	111,5	x	x	x	x	x	x	111,6	112,4	80,0	100,0
jawne..... a	5753	1	-	1	-	-	-	5734	5663	58	18
registered b	5975	1	-	1	-	-	-	5958	5873	65	16
c	222	-	-	-	-	-	-	224	210	7	-2
d	103,9	100,0	x	100,0	x	x	x	103,9	103,7	112,1	88,9
komandytowe..... a	1286	1	1	1	-	-	-	1204	797	184	81
limited b	1740	1	1	4	-	1	-	1636	1050	235	102
c	454	-	-	3	-	1	-	432	253	51	21
d	135,3	100,0	100,0	400,0	x	x	x	135,9	131,7	127,7	125,9
komandytowo- a	220	-	-	-	-	-	-	205	183	20	15
akcyjne b	289	-	-	-	-	-	-	264	223	33	25
limited joint- c	69	-	-	-	-	-	-	59	40	13	10
stock d	131,4	x	x	x	x	x	x	128,8	121,9	165,0	166,7

1 Sumy danych wg rodzajów kapitału nie równają się ich ogólnej liczbie, ponieważ spółki o mieszanym kapitale występują w dwóch lub więcej rubrykach tabeli, zależnie od rodzajów kapitału zaangażowanego w spółce. 2 Krajowych osób fizycznych i pozostałych krajowych jednostek prywatnych.

1 Grand total by types of capital is not sum of totals because one company can occur in more than one column depending on whether the capital is owned by two or more ownerships. 2 Domestic natural persons and other domestic private entities.



TABL.15. SPÓŁKI HANDLOWE WEDŁUG RODZAJU KAPITAŁU ORAZ SEKCJI POLSKIEJ KLASYFIKACJI DZIAŁALNOŚCI  
COMMERCIAL COMPANIES BY TYPE OF CAPITAL AND SECTIONS OF THE POLISH CLASSIFICATION OF ACTIVITIES

WYSZCZEGÓLNIENIE SPECIFICATION a – 31 XII 2008 b – 31 XII 2009 c – przyrost/spadek increase/decrease d – 2008 = 100	Ogółem <sup>1</sup> Grand total <sup>1</sup>	Według rodzaju kapitału By types of capital										
		Skarbu Państwa State Treasury		państwowych osób prawnych state legal persons		samorządu terytorialnego local self- government		prywatnego krajowego <sup>2</sup> domestic private <sup>2</sup>		zagranicznego foreign entities		
		razem total	w tym jedno- osobo- we sole share- holder	razem total	w tym o jedno- rodnym rodzaju homo- genous	razem total	w tym o jedno- rodnym rodzaju homo- genous	razem total	w tym o jedno- rodnym rodzaju homo- genous	razem total	w tym o jedno- rodnym rodzaju homo- genous	
<b>OGÓŁEM.....</b>	<b>a</b>	<b>77655</b>	<b>365</b>	<b>114</b>	<b>855</b>	<b>196</b>	<b>253</b>	<b>166</b>	<b>60583</b>	<b>50893</b>	<b>23541</b>	<b>16427</b>
<b>TOTAL</b>	<b>b</b>	<b>82674</b>	<b>353</b>	<b>120</b>	<b>825</b>	<b>190</b>	<b>265</b>	<b>179</b>	<b>64907</b>	<b>54734</b>	<b>24334</b>	<b>17122</b>
	<b>c</b>	<b>5019</b>	<b>-12</b>	<b>6</b>	<b>-30</b>	<b>-6</b>	<b>12</b>	<b>13</b>	<b>4324</b>	<b>3841</b>	<b>793</b>	<b>695</b>
	<b>d</b>	<b>106,5</b>	<b>96,7</b>	<b>105,3</b>	<b>96,5</b>	<b>96,9</b>	<b>104,7</b>	<b>107,8</b>	<b>107,1</b>	<b>107,5</b>	<b>103,4</b>	<b>104,2</b>
w tym: of which:												
Rolnictwo, łowiectwo i leśnictwo Agriculture, hunting and forestry	a	421	5	5	9	4	2	1	361	303	91	50
	b	477	7	5	9	4	3	1	414	355	93	52
	c	56	2	–	–	–	1	–	53	52	2	2
	d	113,3	140,0	100,0	100,0	100,0	150,0	100,0	114,7	117,2	102,2	104,0
Rybackstwo Fishing	a	19	1	–	–	–	–	–	15	13	5	4
	b	17	1	–	–	–	–	–	14	11	5	3
	c	-2	–	–	–	–	–	–	-1	-2	–	-1
	d	89,5	100,0	x	x	x	x	x	93,3	84,6	100,0	75,0
Przemysł Industry	a	10901	120	41	250	62	74	58	8981	7397	2891	1705
	b	11369	114	40	240	59	76	60	9422	7813	2910	1742
	c	468	-6	-1	-10	-3	2	2	441	416	19	37
	d	104,3	95,0	97,6	96,0	95,2	102,7	103,4	104,9	105,6	100,7	102,2
górnictwo mining and quarrying	a	169	3	–	5	2	1	–	136	95	61	29
	b	204	4	–	5	2	1	–	158	114	74	42
	c	35	1	–	–	–	–	–	22	19	13	13
	d	120,7	133,3	x	100,0	100,0	100,0	x	116,2	120,0	121,3	144,8
przetwórstwo przemysłowe manufacturing	a	10298	110	37	230	48	12	3	8604	7124	2675	1557
	b	10625	103	37	219	46	10	3	8927	7440	2662	1571
	c	327	-7	–	-11	-2	-2	–	323	316	-13	14
	d	103,2	93,6	100,0	95,2	95,8	83,3	100,0	103,8	104,4	99,5	100,9
wytwarzanie i zaopatrywanie w energię elektryczną, gaz, wodę electricity, gas and water supply	a	434	7	4	15	12	61	55	241	178	155	119
	b	540	7	3	16	11	65	57	337	259	174	129
	c	106	–	-1	1	-1	4	2	96	81	19	10
	d	124,4	100,0	75,0	106,7	91,7	106,6	103,6	139,8	145,5	112,3	108,4
Budownictwo Construction	a	6778	26	5	95	22	41	26	5838	5036	1382	874
	b	7003	21	4	93	22	38	24	6056	5265	1383	884
	c	225	-5	-1	-2	–	-3	-2	218	229	1	10
	d	103,3	80,8	80,0	97,9	100,0	92,7	92,3	103,7	104,5	100,1	101,1

1 Sumy danych wg rodzajów kapitału nie równają się ich ogólnej liczbie, ponieważ spółki o mieszanym kapitale występują w dwóch lub więcej rubrykach tabeli, zależnie od rodzajów kapitału zaangażowanego w spółce. 2 Krajowych osób fizycznych i pozostałych krajowych jednostek prywatnych.

1 Grand total by types of capital is not sum of totals because one company can occur in more than one column depending on whether the capital is owned by two or more ownerships. 2 Domestic natural persons and other domestic private entities.

TABL.15. SPÓŁKI HANDLOWE WEDŁUG RODZAJU KAPITAŁU ORAZ SEKCJI POLSKIEJ KLASYFIKACJI DZIAŁALNOŚCI (dok.)  
COMMERCIAL COMPANIES BY TYPE OF CAPITAL AND SECTIONS OF THE POLISH CLASSIFICATION OF ACTIVITIES (cont.)

WYSZCZEGÓLNIENIE SPECIFICATION a – 31 XII 2008 b – 31 XII 2009 c – przyrost/spadek increase/decrease d – 2008 = 100	Ogółem <sup>1</sup> Grand total <sup>1</sup>	Według rodzaju kapitału By types of capital									
		Skarbu Państwa State Treasury		państwowych osób prawnych state legal persons		samorządu terytorialnego local self- government		prywatnego krajowego <sup>2</sup> domestic private <sup>2</sup>		zagranicznego foreign entities	
		razem total	w tym jedno- osobo- we sole share- holder	razem total	w tym o jedno- rodnym rodzaju homo- genous	razem total	w tym o jedno- rodnym rodzaju homo- genous	razem total	w tym o jedno- rodnym rodzaju homo- genous	razem total	w tym o jedno- rodnym rodzaju homo- genous
Handel i naprawy <sup>Δ</sup> ..... a	26367	55	7	176	37	10	2	18840	15951	9920	7457
Trade and repair <sup>Δ</sup> ..... b	27325	54	11	168	37	10	2	19460	16477	10302	7794
..... c	958	-1	4	-8	-	-	-	620	526	382	337
..... d	103,6	98,2	157,1	95,5	100,0	100,0	100,0	103,3	103,3	103,9	104,5
Hotele i restauracje ..... a	1731	3	1	11	4	3	1	1374	1116	533	346
Hotels and restaurants ..... b	1980	4	1	10	4	3	2	1585	1303	581	385
..... c	249	1	-	-1	-	-	1	211	187	48	39
..... d	114,4	133,3	100,0	90,9	100,0	100,0	200,0	115,4	116,8	109,0	111,3
Transport, gospodarka magazynowa i łączność ..... a	3555	32	18	51	17	20	15	2833	2362	1019	661
Transport, storage and communi- cation ..... b	3743	32	19	50	17	21	16	3014	2538	1029	667
..... c	188	-	1	-1	-	1	1	181	176	10	6
..... d	105,3	100,0	105,6	98,0	100,0	105,0	106,7	106,4	107,5	101,0	100,9
Pośrednictwo finansowe ..... a	2290	33	3	30	3	7	5	1862	1564	587	409
Financial intermediation ..... b	2469	27	3	28	3	7	5	2025	1725	593	425
..... c	179	-6	-	-2	-	-	-	163	161	6	16
..... d	107,8	81,8	100,0	93,3	100,0	100,0	100,0	108,8	110,3	101,0	103,9
Obsługa nieruchomości i firm <sup>Δ</sup> ..... a	21817	72	24	194	40	57	32	17202	14316	6367	4477
Real estate, renting and business activities ..... b	24142	76	26	191	38	65	38	19288	16115	6658	4708
..... c	2325	4	2	-3	-2	8	6	2086	1799	291	231
..... d	110,7	105,6	108,3	98,5	95,0	114,0	118,8	112,1	112,6	104,6	105,2
Administracja publiczna i obrona narodowa; obowiązkowe ubezpieczenia społeczne i zdrowotne <sup>Δ</sup> ..... a	9	-	-	1	-	1	1	7	4	3	1
Public administration and defence; compulsory social security ..... b	9	-	-	1	-	-	-	8	5	3	1
..... c	-	-	-	-	-	-1	-1	1	1	-	-
..... d	100,0	x	x	100,0	x	x	x	114,3	125,0	100,0	100,0
Edukacja ..... a	821	2	-	9	1	-	-	729	628	152	89
Education ..... b	925	2	-	9	1	-	-	832	716	155	90
..... c	104	-	-	-	-	-	-	103	88	3	1
..... d	112,7	100,0	x	100,0	100,0	x	x	114,1	114,0	102,0	101,1
Ochrona zdrowia i pomoc społeczna ..... a	805	1	1	2	2	3	2	712	634	137	88
Health and social work ..... b	890	1	1	3	3	9	8	790	704	139	88
..... c	85	-	-	1	1	6	6	78	70	2	-
..... d	110,6	100,0	100,0	150,0	150,0	300,0	400,0	111,0	111,0	101,5	100,0
Działalność usługowa komunalna, społeczna i indywidualna, pozostała ..... a	2141	15	9	27	4	35	23	1829	1569	454	266
Other community, social and personal service activities ..... b	2325	14	10	23	2	33	23	1999	1707	483	283
..... c	184	-1	1	-4	-2	-2	-	170	138	29	17
..... d	108,6	93,3	111,1	85,2	50,0	94,3	100,0	109,3	108,8	106,4	106,4

1 Sumy danych wg rodzajów kapitału nie równają się ich ogólnej liczbie, ponieważ spółki o mieszanym kapitale występują w dwóch lub więcej rubrykach tablicy, zależnie od rodzajów kapitału zaangażowanego w spółce. 2 Krajowych osób fizycznych i pozostałych krajowych jednostek prywatnych.

1 Grand total by types of capital is not sum of totals because one company can occur in more than one column depending on whether the capital is owned by two or more ownerships. 2 Domestic natural persons and other domestic private entities.

TABL.16. SPÓŁKI HANDLOWE WEDŁUG RODZAJU KAPITAŁU ORAZ PODREGIONÓW I POWIATÓW  
COMMERCIAL COMPANIES BY TYPE OF CAPITAL AND SUBREGIONS AND POWIATS

WYSZCZEGÓLNIENIE SPECIFICATION a – 31 XII 2008 b – 31 XII 2009 c – przyrost/spadek increase/decrease d – 2008 = 100	Ogółem <sup>1</sup> Grand total <sup>1</sup>	Według rodzaju kapitału By types of capital										
		Skarbu Państwa State Treasury		państwowych osób prawnych state legal persons		samorządu terytorialnego local self- government		prywatnego krajowego <sup>2</sup> domestic private <sup>2</sup>		zagranicznego foreign entities		
		razem total	w tym jedno- osobo- we sole share- holder	razem total	w tym o jedno- rodnym rodzaju homo- genous	razem total	w tym o jedno- rodnym rodzaju homo- genous	razem total	w tym o jedno- rodnym rodzaju homo- genous	razem total	w tym o jedno- rodnym rodzaju homo- genous	
<b>OGÓŁEM.....</b> a	<b>77655</b>	<b>365</b>	<b>114</b>	<b>855</b>	<b>196</b>	<b>253</b>	<b>166</b>	<b>60583</b>	<b>50893</b>	<b>23541</b>	<b>16427</b>	
<b>TOTAL</b> b	<b>82674</b>	<b>353</b>	<b>120</b>	<b>825</b>	<b>190</b>	<b>265</b>	<b>179</b>	<b>64907</b>	<b>54734</b>	<b>24334</b>	<b>17122</b>	
c	5019	-12	6	-30	-6	12	13	4324	3841	793	695	
d	106,5	96,7	105,3	96,5	96,9	104,7	107,8	107,1	107,5	103,4	104,2	
<b>Podregion/Subregion</b> a	<b>2022</b>	<b>19</b>	<b>10</b>	<b>40</b>	<b>17</b>	<b>50</b>	<b>42</b>	<b>1828</b>	<b>1604</b>	<b>268</b>	<b>122</b>	
<b>ciechanowsko-płocki</b> b	<b>2102</b>	<b>17</b>	<b>9</b>	<b>38</b>	<b>15</b>	<b>49</b>	<b>41</b>	<b>1906</b>	<b>1677</b>	<b>279</b>	<b>128</b>	
c	80	-2	-1	-2	-2	-1	-1	78	73	11	6	
d	104,0	89,5	90,0	95,0	88,2	98,0	97,6	104,3	104,6	104,1	104,9	
Powiaty: Powiats:												
ciechanowski.....	a	280	4	1	9	2	8	243	212	47	26	
b	301	4	1	9	2	9	9	262	231	49	27	
c	21	-	-	-	-	1	1	19	19	2	1	
d	107,5	100,0	100,0	100,0	100,0	112,5	112,5	107,8	109,0	104,3	103,8	
gostyniński.....	a	108	1	1	2	-	6	98	84	10	4	
b	111	1	1	2	-	6	5	100	85	12	5	
c	3	-	-	-	-	-	-	2	1	2	1	
d	102,8	100,0	100,0	100,0	x	100,0	100,0	102,0	101,2	120,0	125,0	
mławski.....	a	178	1	1	-	-	6	5	159	142	28	13
b	186	1	1	-	-	6	5	168	150	27	12	
c	8	-	-	-	-	-	-	9	8	-1	-1	
d	104,5	100,0	100,0	x	x	100,0	100,0	105,7	105,6	96,4	92,3	
płocki .....	a	156	1	1	2	1	3	2	144	123	25	8
b	163	1	1	2	1	3	2	151	130	26	8	
c	7	-	-	-	-	-	-	7	7	1	-	
d	104,5	100,0	100,0	100,0	100,0	100,0	100,0	104,9	105,7	104,0	100,0	
płoński.....	a	216	1	1	1	1	7	7	191	171	31	16
b	226	1	1	1	1	6	6	200	180	33	18	
c	10	-	-	-	-	-1	-1	9	9	2	2	
d	104,6	100,0	100,0	100,0	100,0	85,7	85,7	104,7	105,3	106,5	112,5	
sierpecki.....	a	77	1	-	1	1	4	4	68	61	10	4
b	81	1	-	1	1	4	3	72	64	11	5	
c	4	-	-	-	-	-	-1	4	3	1	1	
d	105,2	100,0	x	100,0	100,0	100,0	75,0	105,9	104,9	110,0	125,0	
żuromiński.....	a	53	-	-	-	-	1	1	51	45	6	1
b	54	-	-	-	-	1	1	53	47	5	-	
c	1	-	-	-	-	-	-	2	2	-1	-1	
d	101,9	x	x	x	x	100,0	100,0	103,9	104,4	83,3	x	

1 Sumy danych wg rodzajów kapitału nie równają się ich ogólnej liczbie, ponieważ spółki o mieszanym kapitale występują w dwóch lub więcej rubrykach tabeli, zależnie od rodzajów kapitału zaangażowanego w spółce. 2 Krajowych osób fizycznych i pozostałych krajowych jednostek prywatnych.

1 Grand total by types of capital is not sum of totals because one company can occur in more than one column depending on whether the capital is owned by two or more ownerships. 2 Domestic natural persons and other domestic private entities.

TABL.16. SPÓŁKI HANDLOWE WEDŁUG RODZAJU KAPITAŁU ORAZ PODREGIONÓW I POWIATÓW (cd.)  
COMMERCIAL COMPANIES BY TYPE OF CAPITAL AND SUBREGIONS AND POWIATS (cont.)

WYSZCZEGÓLNIENIE SPECIFICATION a – 31 XII 2008 b – 31 XII 2009 c – przyrost/spadek increase/decrease d – 2008 = 100	Ogółem <sup>1</sup> Grand total <sup>1</sup>	Według rodzaju kapitału By types of capital										
		Skarbu Państwa State Treasury		państwowych osób prawnych state legal persons		samorządu terytorialnego local self- government		prywatnego krajowego <sup>2</sup> domestic private <sup>2</sup>		zagranicznego foreign entities		
		razem total	w tym jedno- osobo- we sole share- holder	razem total	w tym o jedno- rodnym rodzaju homo- genous	razem total	w tym o jedno- rodnym rodzaju homo- genous	razem total	w tym o jedno- rodnym rodzaju homo- genous	razem total	w tym o jedno- rodnym rodzaju homo- genous	
<b>Podregion (dok.) /Subregion (cont.)</b>												
<b>ciechanowsko-płocki</b>												
Miasto na prawach powiatu City with powiat status												
Płock.....	a	954	10	5	25	12	15	10	874	766	111	50
	b	980	8	4	23	10	14	10	900	790	116	53
	c	26	-2	-1	-2	-2	-1	-	26	24	5	3
	d	102,7	80,0	80,0	92,0	83,3	93,3	100,0	103,0	103,1	104,5	106,0
<b>Podregion/Subregion</b>	<b>a</b>	<b>1855</b>	<b>19</b>	<b>8</b>	<b>30</b>	<b>6</b>	<b>44</b>	<b>29</b>	<b>1705</b>	<b>1551</b>	<b>213</b>	<b>101</b>
<b>ostrołęcko-siedlecki</b>	<b>b</b>	<b>1930</b>	<b>17</b>	<b>7</b>	<b>32</b>	<b>6</b>	<b>45</b>	<b>29</b>	<b>1774</b>	<b>1614</b>	<b>221</b>	<b>107</b>
	<b>c</b>	<b>75</b>	<b>-2</b>	<b>-1</b>	<b>2</b>	<b>-</b>	<b>1</b>	<b>-</b>	<b>69</b>	<b>63</b>	<b>8</b>	<b>6</b>
	<b>d</b>	<b>104,0</b>	<b>89,5</b>	<b>87,5</b>	<b>106,7</b>	<b>100,0</b>	<b>102,3</b>	<b>100,0</b>	<b>104,0</b>	<b>104,1</b>	<b>103,8</b>	<b>105,9</b>
Powiaty: Powiats:												
łosicki.....	a	49	1	1	1	-	2	1	42	39	5	5
	b	57	1	1	1	-	2	1	51	47	5	4
	c	8	-	-	-	-	-	-	9	8	-	-1
	d	116,3	100,0	100,0	100,0	x	100,0	100,0	121,4	120,5	100,0	80,0
makowski.....	a	79	-	-	1	-	2	1	74	65	10	4
	b	81	-	-	2	-	2	2	74	66	10	5
	c	2	-	-	1	-	-	1	-	1	-	1
	d	102,5	x	x	200,0	x	100,0	200,0	100,0	101,5	100,0	125,0
ostrołęcki .....	a	74	2	-	-	-	2	1	70	64	6	2
	b	76	2	-	-	-	2	1	72	66	6	2
	c	2	-	-	-	-	-	-	2	2	-	-
	d	102,7	100,0	x	x	x	100,0	100,0	102,9	103,1	100,0	100,0
ostrowski.....	a	157	-	-	2	1	3	2	146	137	15	7
	b	158	-	-	2	1	3	2	148	139	14	6
	c	1	-	-	-	-	-	-	2	2	-1	-1
	d	100,6	x	x	100,0	100,0	100,0	100,0	101,4	101,5	93,3	85,7
przasnyski.....	a	76	1	1	1	1	3	1	71	64	7	2
	b	79	1	1	1	1	3	1	72	65	9	4
	c	3	-	-	-	-	-	-	1	1	2	2
	d	103,9	100,0	100,0	100,0	100,0	100,0	100,0	101,4	101,6	128,6	200,0
pułtuski.....	a	106	-	-	1	-	4	4	97	85	15	5
	b	115	-	-	1	-	4	4	105	93	16	6
	c	9	-	-	-	-	-	-	8	8	1	1
	d	108,5	x	x	100,0	x	100,0	100,0	108,2	109,4	106,7	120,0

1 Sumy danych wg rodzajów kapitału nie równają się ich ogólnej liczbie, ponieważ spółki o mieszanym kapitale występują w dwóch lub więcej rubrykach tablicy, zależnie od rodzajów kapitału zaangażowanego w spółce. 2 Krajowych osób fizycznych i pozostałych krajowych jednostek prywatnych.

1 Grand total by types of capital is not sum of totals because one company can occur in more than one column depending on whether the capital is owned by two or more ownerships. 2 Domestic natural persons and other domestic private entities.

TABL.16. SPÓŁKI HANDLOWE WEDŁUG RODZAJU KAPITAŁU ORAZ PODREGIONÓW I POWIATÓW (cd.)  
COMMERCIAL COMPANIES BY TYPE OF CAPITAL AND SUBREGIONS AND POWIATS (cont.)

WYSZCZEGÓLNIENIE SPECIFICATION a – 31 XII 2008 b – 31 XII 2009 c – przyrost/spadek increase/decrease d – 2008 = 100	Ogółem <sup>1</sup> Grand total <sup>1</sup>	Według rodzaju kapitału By types of capital										
		Skarbu Państwa State Treasury		państwowych osób prawnych state legal persons		samorządu terytorialnego local self- government		prywatnego krajowego <sup>2</sup> domestic private <sup>2</sup>		zagranicznego foreign entities		
		razem total	w tym jedno- osobo- we sole share- holder	razem total	w tym o jedno- rodnym rodzaju homo- genous	razem total	w tym o jedno- rodnym rodzaju homo- genous	razem total	w tym o jedno- rodnym rodzaju homo- genous	razem total	w tym o jedno- rodnym rodzaju homo- genous	
<b>Podregion (dok.) /Subregion (cont.)</b>												
<b>ostrolęcko-siedlecki</b>												
Powiaty (dok.): Powiats (cont.):												
siedlecki .....	a	92	–	–	–	–	–	–	86	79	13	6
	b	106	–	–	–	–	–	–	100	93	13	6
	c	14	–	–	–	–	–	–	14	14	–	–
	d	115,2	x	x	x	x	x	x	116,3	117,7	100,0	100,0
sokolowski.....	a	92	2	1	2	–	3	2	83	81	6	5
	b	101	2	1	2	–	3	2	91	89	7	6
	c	9	–	–	–	–	–	–	8	8	1	1
	d	109,8	100,0	100,0	100,0	x	100,0	100,0	109,6	109,9	116,7	120,0
węgrowski.....	a	107	–	–	2	–	3	2	99	90	13	5
	b	111	1	1	2	–	3	2	102	92	13	5
	c	4	1	1	–	–	–	–	3	2	–	–
	d	103,7	x	x	100,0	x	100,0	100,0	103,0	102,2	100,0	100,0
wyszkowski.....	a	202	–	–	2	–	6	5	190	174	17	7
	b	207	–	–	2	–	5	4	195	179	18	8
	c	5	–	–	–	–	-1	-1	5	5	1	1
	d	102,5	x	x	100,0	x	83,3	80,0	102,6	102,9	105,9	114,3
Miasta na prawach powiatu: Cities with powiat status:												
Ostrolęka.....	a	315	5	3	8	1	5	4	293	273	23	13
	b	320	5	2	10	1	6	3	299	277	23	13
	c	5	–	-1	2	–	1	-1	6	4	–	–
	d	101,6	100,0	66,7	125,0	100,0	120,0	75,0	102,0	101,5	100,0	100,0
Siedlce.....	a	506	8	2	10	3	11	6	454	400	83	40
	b	519	5	1	9	3	12	7	465	408	87	42
	c	13	-3	-1	-1	–	1	1	11	8	4	2
	d	102,6	62,5	50,0	90,0	100,0	109,1	116,7	102,4	102,0	104,8	105,0
<b>Podregion/Subregion</b>	<b>a</b>	<b>2175</b>	<b>18</b>	<b>5</b>	<b>43</b>	<b>23</b>	<b>21</b>	<b>16</b>	<b>1923</b>	<b>1752</b>	<b>334</b>	<b>201</b>
<b>radomski</b>	<b>b</b>	<b>2263</b>	<b>18</b>	<b>6</b>	<b>40</b>	<b>21</b>	<b>23</b>	<b>17</b>	<b>2006</b>	<b>1835</b>	<b>341</b>	<b>207</b>
	<b>c</b>	<b>88</b>	<b>–</b>	<b>1</b>	<b>-3</b>	<b>-2</b>	<b>2</b>	<b>1</b>	<b>83</b>	<b>83</b>	<b>7</b>	<b>6</b>
	<b>d</b>	<b>104,0</b>	<b>100,0</b>	<b>120,0</b>	<b>93,0</b>	<b>91,3</b>	<b>109,5</b>	<b>106,3</b>	<b>104,3</b>	<b>104,7</b>	<b>102,1</b>	<b>103,0</b>
Powiaty: Powiats:												
białobrzeski.....	a	70	–	–	–	–	1	1	65	58	10	4
	b	92	–	–	–	–	2	2	86	78	10	4
	c	22	–	–	–	–	1	1	21	20	–	–
	d	131,4	x	x	x	x	200,0	200,0	132,3	134,5	100,0	100,0

1 Sumy danych wg rodzajów kapitału nie równają się ich ogólnej liczbie, ponieważ spółki o mieszanym kapitale występują w dwóch lub więcej rubrykach tablicy, zależnie od rodzajów kapitału zaangażowanego w spółce. 2 Krajowych osób fizycznych i pozostałych krajowych jednostek prywatnych.

1 Grand total by types of capital is not sum of totals because one company can occur in more than one column depending on whether the capital is owned by two or more ownerships. 2 Domestic natural persons and other domestic private entities.

TABL.16. SPÓŁKI HANDLOWE WEDŁUG RODZAJU KAPITAŁU ORAZ PODREGIONÓW I POWIATÓW (cd.)  
COMMERCIAL COMPANIES BY TYPE OF CAPITAL AND SUBREGIONS AND POWIATS (cont.)

WYSZCZEGÓLNIENIE SPECIFICATION a – 31 XII 2008 b – 31 XII 2009 c – przyrost/spadek increase/decrease d – 2008 = 100	Ogółem <sup>1</sup> Grand total <sup>1</sup>	Według rodzaju kapitału By types of capital									
		Skarbu Państwa State Treasury		państwowych osób prawnych state legal persons		samorządu terytorialnego local self- government		prywatnego krajowego <sup>2</sup> domestic private <sup>2</sup>		zagranicznego foreign entities	
		razem total	w tym jedno- osobo- we sole share- holder	razem total	w tym o jedno- rodnym rodzaju homo- genous	razem total	w tym o jedno- rodnym rodzaju homo- genous	razem total	w tym o jedno- rodnym rodzaju homo- genous	razem total	w tym o jedno- rodnym rodzaju homo- genous
<b>Podregion (dok.) /Subregion (cont.)</b>											
<b>radomski</b>											
kozienicki..... a	119	1	–	3	3	2	2	104	87	25	10
b	123	1	–	3	3	2	2	108	95	21	10
c	4	–	–	–	–	–	–	4	8	-4	–
d	103,4	100,0	x	100,0	100,0	100,0	100,0	103,8	109,2	84,0	100,0
lipski..... a	36	1	–	–	–	1	1	33	32	2	2
b	39	1	–	–	–	1	1	35	34	3	3
c	3	–	–	–	–	–	–	2	2	1	1
d	108,3	100,0	x	x	x	100,0	100,0	106,1	106,3	150,0	150,0
przysuski..... a	53	–	–	1	–	1	1	50	44	7	2
b	54	–	–	1	–	1	1	51	45	7	2
c	1	–	–	–	–	–	–	1	1	–	–
d	101,9	x	x	100,0	x	100,0	100,0	102,0	102,3	100,0	100,0
radomski..... a	262	2	–	7	6	2	2	232	201	48	21
b	280	2	–	7	6	2	2	248	217	51	23
c	18	–	–	–	–	–	–	16	16	3	2
d	106,9	100,0	x	100,0	100,0	100,0	100,0	106,9	108,0	106,3	109,5
szydlowiecki..... a	57	–	–	1	1	2	2	52	48	6	2
b	60	–	–	1	1	2	2	55	50	7	2
c	3	–	–	–	–	–	–	3	2	1	–
d	105,3	x	x	100,0	100,0	100,0	100,0	105,8	104,2	116,7	100,0
zwoleński..... a	39	–	–	1	–	–	–	37	35	4	1
b	40	–	–	1	–	–	–	38	35	5	1
c	1	–	–	–	–	–	–	1	–	1	–
d	102,6	x	x	100,0	x	x	x	102,7	100,0	125,0	100,0
<b>Miasto na prawach powiatu City with powiat status</b>											
Radom..... a	1539	14	5	30	13	12	7	1350	1247	232	159
b	1575	14	6	27	11	13	7	1385	1281	237	162
c	36	–	1	-3	-2	1	–	35	34	5	3
d	102,3	100,0	120,0	90,0	84,6	108,3	100,0	102,6	102,7	102,2	101,9

1 Sumy danych wg rodzajów kapitału nie równają się ich ogólnej liczbie, ponieważ spółki o mieszanym kapitale występują w dwóch lub więcej rubrykach tablicy, zależnie od rodzajów kapitału zaangażowanego w spółce. 2 Krajowych osób fizycznych i pozostałych krajowych jednostek prywatnych.

1 Grand total by types of capital is not sum of totals because one company can occur in more than one column depending on whether the capital is owned by two or more ownerships. 2 Domestic natural persons and other domestic private entities.

TABL.16. SPÓŁKI HANDLOWE WEDŁUG RODZAJU KAPITAŁU ORAZ PODREGIONÓW I POWIATÓW (cd.)  
COMMERCIAL COMPANIES BY TYPE OF CAPITAL AND SUBREGIONS AND POWIATS (cont.)

WYSZCZEGÓLNIENIE SPECIFICATION a – 31 XII 2008 b – 31 XII 2009 c – przyrost/spadek increase/decrease d – 2008 = 100	Ogółem <sup>1</sup> Grand total <sup>1</sup>	Według rodzaju kapitału By types of capital										
		Skarbu Państwa State Treasury		państwowych osób prawnych state legal persons		samorządu terytorialnego local self- government		prywatnego krajowego <sup>2</sup> domestic private <sup>2</sup>		zagranicznego foreign entities		
		razem total	w tym jedno- osobo- we sole share- holder	razem total	w tym o jedno- rodnym rodzaju homo- genous	razem total	w tym o jedno- rodnym rodzaju homo- genous	razem total	w tym o jedno- rodnym rodzaju homo- genous	razem total	w tym o jedno- rodnym rodzaju homo- genous	
<b>Podregion/Subregion</b>	<b>a</b>	<b>59750</b>	<b>264</b>	<b>72</b>	<b>658</b>	<b>132</b>	<b>76</b>	<b>35</b>	<b>45981</b>	<b>38122</b>	<b>19105</b>	<b>13393</b>
<b>m.st. Warszawa</b>	<b>b</b>	<b>63615</b>	<b>258</b>	<b>78</b>	<b>633</b>	<b>132</b>	<b>76</b>	<b>40</b>	<b>49419</b>	<b>41136</b>	<b>19611</b>	<b>13822</b>
	<b>c</b>	<b>3865</b>	<b>-6</b>	<b>6</b>	<b>-25</b>	<b>-</b>	<b>-</b>	<b>5</b>	<b>3438</b>	<b>3014</b>	<b>506</b>	<b>429</b>
	<b>d</b>	<b>106,5</b>	<b>97,7</b>	<b>108,3</b>	<b>96,2</b>	<b>100,0</b>	<b>100,0</b>	<b>114,3</b>	<b>107,5</b>	<b>107,9</b>	<b>102,6</b>	<b>103,2</b>
Miasto na prawach powiatu City with powiat status												
m.st. Warszawa.....	a	59750	264	72	658	132	76	35	45981	38122	19105	13393
	b	63615	258	78	633	132	76	40	49419	41136	19611	13822
	c	3865	-6	6	-25	-	-	5	3438	3014	506	429
	d	106,5	97,7	108,3	96,2	100,0	100,0	114,3	107,5	107,9	102,6	103,2
<b>Podregion/Subregion</b>	<b>a</b>	<b>3592</b>	<b>25</b>	<b>9</b>	<b>20</b>	<b>6</b>	<b>33</b>	<b>25</b>	<b>3180</b>	<b>2817</b>	<b>654</b>	<b>365</b>
<b>warszawski wschodni</b>	<b>b</b>	<b>3831</b>	<b>23</b>	<b>9</b>	<b>21</b>	<b>6</b>	<b>40</b>	<b>30</b>	<b>3394</b>	<b>3016</b>	<b>680</b>	<b>384</b>
	<b>c</b>	<b>239</b>	<b>-2</b>	<b>-</b>	<b>1</b>	<b>-</b>	<b>7</b>	<b>5</b>	<b>214</b>	<b>199</b>	<b>26</b>	<b>19</b>
	<b>d</b>	<b>106,7</b>	<b>92,0</b>	<b>100,0</b>	<b>105,0</b>	<b>100,0</b>	<b>121,2</b>	<b>120,0</b>	<b>106,7</b>	<b>107,1</b>	<b>104,0</b>	<b>105,2</b>
Powiaty: Powiats:												
garwoliński.....	a	148	4	1	1	1	1	1	125	118	23	20
	b	159	3	1	1	1	2	2	136	130	22	19
	c	11	-1	-	-	-	1	1	11	12	-1	-1
	d	107,4	75,0	100,0	100,0	100,0	200,0	200,0	108,8	110,2	95,7	95,0
legionowski.....	a	716	2	1	5	-	4	4	635	561	138	75
	b	766	2	1	5	-	4	4	680	603	141	80
	c	50	-	-	-	-	-	-	45	42	3	5
	d	107,0	100,0	100,0	100,0	x	100,0	100,0	107,1	107,5	102,2	106,7
miński.....	a	535	4	2	1	-	8	7	466	409	109	60
	b	562	4	2	1	-	8	7	493	434	108	60
	c	27	-	-	-	-	-	-	27	25	-1	-
	d	105,0	100,0	100,0	100,0	x	100,0	100,0	105,8	106,1	99,1	100,0
nowodworski.....	a	313	4	-	1	-	6	4	274	239	55	32
	b	339	4	-	1	-	8	5	299	264	57	32
	c	26	-	-	-	-	2	1	25	25	2	-
	d	108,3	100,0	x	100,0	x	133,3	125,0	109,1	110,5	103,6	100,0
otwocki.....	a	801	5	1	8	5	7	4	710	627	147	79
	b	839	5	1	9	5	9	5	743	653	153	82
	c	38	-	-	1	-	2	1	33	26	6	3
	d	104,7	100,0	100,0	112,5	100,0	128,6	125,0	104,6	104,1	104,1	103,8
wołomiński.....	a	1079	6	4	4	-	7	5	970	863	182	99
	b	1166	5	4	4	-	9	7	1043	932	199	111
	c	87	-1	-	-	-	2	2	73	69	17	12
	d	108,1	83,3	100,0	100,0	x	128,6	140,0	107,5	108,0	109,3	112,1

1 Sumy danych wg rodzajów kapitału nie równają się ich ogólnej liczbie, ponieważ spółki o mieszanym kapitale występują w dwóch lub więcej rubrykach tabeli, zależnie od rodzajów kapitału zaangażowanego w spółce. 2 Krajowych osób fizycznych i pozostałych krajowych jednostek prywatnych.

1 Grand total by types of capital is not sum of totals because one company can occur in more than one column depending on whether the capital is owned by two or more ownerships. 2 Domestic natural persons and other domestic private entities.

TABL.16. SPÓŁKI HANDLOWE WEDŁUG RODZAJU KAPITAŁU ORAZ PODREGIONÓW I POWIATÓW (dok.)  
COMMERCIAL COMPANIES BY TYPE OF CAPITAL AND SUBREGIONS AND POWIATS (cont.)

WYSZCZEGÓLNIENIE SPECIFICATION a – 31 XII 2008 b – 31 XII 2009 c – przyrost/spadek increase/decrease d – 2008 = 100	Ogółem <sup>1</sup> Grand total <sup>1</sup>	Według rodzaju kapitału By types of capital										
		Skarbu Państwa State Treasury		państwowych osób prawnych state legal persons		samorządu terytorialnego local self- government		prywatnego krajowego <sup>2</sup> domestic private <sup>2</sup>		zagranicznego foreign entities		
		razem total	w tym jedno- osobo- we sole share- holder	razem total	w tym o jedno- rodnym rodzaju homo- genous	razem total	w tym o jedno- rodnym rodzaju homo- genous	razem total	w tym o jedno- rodnym rodzaju homo- genous	razem total	w tym o jedno- rodnym rodzaju homo- genous	
<b>Podregion/Subregion</b>	<b>a</b>	<b>8261</b>	<b>20</b>	<b>10</b>	<b>64</b>	<b>12</b>	<b>29</b>	<b>19</b>	<b>5966</b>	<b>5047</b>	<b>2967</b>	<b>2245</b>
<b>warszawski zachodni</b>	<b>b</b>	<b>8933</b>	<b>20</b>	<b>11</b>	<b>61</b>	<b>10</b>	<b>32</b>	<b>22</b>	<b>6408</b>	<b>5456</b>	<b>3202</b>	<b>2474</b>
	<b>c</b>	<b>672</b>	<b>–</b>	<b>1</b>	<b>-3</b>	<b>-2</b>	<b>3</b>	<b>3</b>	<b>442</b>	<b>409</b>	<b>235</b>	<b>229</b>
	<b>d</b>	<b>108,1</b>	<b>100,0</b>	<b>110,0</b>	<b>95,3</b>	<b>83,3</b>	<b>110,3</b>	<b>115,8</b>	<b>107,4</b>	<b>108,1</b>	<b>107,9</b>	<b>110,2</b>
Powiaty: Powiats:												
grodziski.....	a	603	2	1	7	1	1	1	537	461	128	62
	b	646	2	1	7	1	2	2	570	493	133	71
	c	43	–	–	–	–	1	1	33	32	5	9
	d	107,1	100,0	100,0	100,0	100,0	200,0	200,0	106,1	106,9	103,9	114,5
grójecki.....	a	303	1	–	3	–	2	1	246	217	79	54
	b	335	1	–	3	–	2	1	271	239	88	61
	c	32	–	–	–	–	–	–	25	22	9	7
	d	110,6	100,0	x	100,0	x	100,0	100,0	110,2	110,1	111,4	113,0
piaseczyński.....	a	2893	6	2	16	3	5	2	1819	1529	1295	1065
	b	3257	6	3	16	3	6	4	1981	1682	1500	1265
	c	364	–	1	–	–	1	2	162	153	205	200
	d	112,6	100,0	150,0	100,0	100,0	120,0	200,0	108,9	110,0	115,8	118,8
pruszkowski.....	a	2400	2	2	18	5	3	3	1634	1364	963	755
	b	2527	2	2	15	3	3	3	1749	1467	976	769
	c	127	–	–	-3	-2	–	–	115	103	13	14
	d	105,3	100,0	100,0	83,3	60,0	100,0	100,0	107,0	107,6	101,3	101,9
sochaczewski.....	a	302	–	–	3	–	7	4	281	251	38	17
	b	311	–	–	3	–	7	3	291	259	40	17
	c	9	–	–	–	–	–	-1	10	8	2	–
	d	103,0	x	x	100,0	x	100,0	75,0	103,6	103,2	105,3	100,0
warszawski zachodni.....	a	1502	7	4	12	2	6	4	1236	1046	399	254
	b	1584	7	4	12	2	6	4	1321	1127	397	251
	c	82	–	–	–	–	–	–	85	81	-2	-3
	d	105,5	100,0	100,0	100,0	100,0	100,0	100,0	106,9	107,7	99,5	98,8
żyrardowski.....	a	258	2	1	5	1	5	4	213	179	65	38
	b	273	2	1	5	1	6	5	225	189	68	40
	c	15	–	–	–	–	1	1	12	10	3	2
	d	105,8	100,0	100,0	100,0	100,0	120,0	125,0	105,6	105,6	104,6	105,3

1 Sumy danych wg rodzajów kapitału nie równają się ich ogólnej liczbie, ponieważ spółki o mieszanym kapitale występują w dwóch lub więcej rubrykach tablicy, zależnie od rodzajów kapitału zaangażowanego w spółce. 2 Krajowych osób fizycznych i pozostałych krajowych jednostek prywatnych.

1 Grand total by types of capital is not sum of totals because one company can occur in more than one column depending on whether the capital is owned by two or more ownerships. 2 Domestic natural persons and other domestic private entities.



**TABL.17. OSOBY FIZYCZNE PROWADZĄCE DZIAŁALNOŚĆ GOSPODARCZĄ WEDŁUG WYBRANYCH SEKCJI  
 POLSKIEJ KLASYFIKACJI DZIAŁALNOŚCI ORAZ PODREGIONÓW I POWIATÓW**  
*NATURAL PERSONS CONDUCTING ECONOMIC ACTIVITY BY SELECTED SECTIONS OF THE POLISH  
 CLASSIFICATION OF ACTIVITIES AND BY SUBREGIONS AND POWIATS*

WYSZCZEGÓLNIENIE SPECIFICATION a – 31 XII 2008 b – 31 XII 2009 c – przyrost/spadek increase/decrease d – 2008 = 100	Ogółem Total	W tym Of which							
		przetwórstwo przemysłowe manufacturing	budownictwo construction	handel i naprawy <sup>Δ</sup> trade and repair <sup>Δ</sup>	hotele i restauracje hotels and restaurants	transport, gospodarka magazynowa i łączność transport storage and communication	pośrednictwo finansowe financial intermediation	obsługa nieruchomości i firm <sup>Δ</sup> real estate renting and business activities	
<b>OGÓŁEM.....</b> a	<b>471094</b>	<b>44068</b>	<b>55128</b>	<b>144970</b>	<b>10590</b>	<b>45324</b>	<b>20107</b>	<b>84812</b>	
<b>TOTAL</b> b	<b>462544</b>	<b>41689</b>	<b>53923</b>	<b>137151</b>	<b>10830</b>	<b>44657</b>	<b>19083</b>	<b>86789</b>	
c	<b>-8550</b>	<b>-2379</b>	<b>-1205</b>	<b>-7819</b>	<b>240</b>	<b>-667</b>	<b>-1024</b>	<b>1977</b>	
d	<b>98,2</b>	<b>94,6</b>	<b>97,8</b>	<b>94,6</b>	<b>102,3</b>	<b>98,5</b>	<b>94,9</b>	<b>102,3</b>	
<b>Podregion ciechanowsko-płocki.....</b> a	<b>35050</b>	<b>2983</b>	<b>4781</b>	<b>12321</b>	<b>771</b>	<b>2919</b>	<b>1423</b>	<b>3916</b>	
<b>Subregion ciechanowsko-płocki</b> b	<b>34597</b>	<b>3016</b>	<b>4803</b>	<b>11763</b>	<b>778</b>	<b>2894</b>	<b>1261</b>	<b>3840</b>	
c	<b>-453</b>	<b>33</b>	<b>22</b>	<b>-558</b>	<b>7</b>	<b>-25</b>	<b>-162</b>	<b>-76</b>	
d	<b>98,7</b>	<b>101,1</b>	<b>100,5</b>	<b>95,5</b>	<b>100,9</b>	<b>99,1</b>	<b>88,6</b>	<b>98,1</b>	
Powiaty: <i>Powiats:</i>									
ciechanowski.....	a	5534	469	811	1860	98	453	225	679
b	5213	436	779	1671	89	425	178	620	
c	-321	-33	-32	-189	-9	-28	-47	-59	
d	94,2	93,0	96,1	89,8	90,8	93,8	79,1	91,3	
gostyniński.....	a	2676	174	370	1054	63	168	94	257
b	2573	171	395	963	62	150	82	246	
c	-103	-3	25	-91	-1	-18	-12	-11	
d	96,2	98,3	106,8	91,4	98,4	89,3	87,2	95,7	
mławski.....	a	4023	351	562	1588	84	268	148	342
b	3849	335	546	1468	85	270	132	344	
c	-174	-16	-16	-120	1	2	-16	2	
d	95,7	95,4	97,2	92,4	101,2	100,7	89,2	100,6	
płocki .....	a	4526	459	672	1564	104	399	150	369
b	4674	480	708	1558	114	414	151	391	
c	148	21	36	-6	10	15	1	22	
d	103,3	104,6	105,4	99,6	109,6	103,8	100,7	106,0	
płoński.....	a	4461	390	620	1688	107	333	140	430
b	4512	410	630	1658	116	329	132	432	
c	51	20	10	-30	9	-4	-8	2	
d	101,1	105,1	101,6	98,2	108,4	98,8	94,3	100,5	
sierpecki.....	a	2447	241	375	945	52	117	78	204
b	2359	228	347	881	46	109	79	197	
c	-88	-13	-28	-64	-6	-8	1	-7	
d	96,4	94,6	92,5	93,2	88,5	93,2	101,3	96,6	
żuromiński.....	a	2144	167	371	816	35	67	58	131
b	2091	183	371	727	35	58	52	143	
c	-53	16	-	-89	-	-9	-6	12	
d	97,5	109,6	100,0	89,1	100,0	86,6	89,7	109,2	
Miasto na prawach powiatu <i>City with powiat status</i>									
Płock.....	a	9239	732	1000	2806	228	1114	530	1504
b	9326	773	1027	2837	231	1139	455	1467	
c	87	41	27	31	3	25	-75	-37	
d	100,9	105,6	102,7	101,1	101,3	102,2	85,8	97,5	
<b>Podregion ostrołęcko-siedlecki.....</b> a	<b>45493</b>	<b>3924</b>	<b>6949</b>	<b>15385</b>	<b>991</b>	<b>3927</b>	<b>1708</b>	<b>4024</b>	
<b>Subregion ostrołęcko-siedlecki</b> b	<b>43472</b>	<b>3684</b>	<b>6800</b>	<b>14055</b>	<b>980</b>	<b>3833</b>	<b>1438</b>	<b>3934</b>	
c	<b>-2021</b>	<b>-240</b>	<b>-149</b>	<b>-1330</b>	<b>-11</b>	<b>-94</b>	<b>-270</b>	<b>-90</b>	
d	<b>95,6</b>	<b>93,9</b>	<b>97,9</b>	<b>91,4</b>	<b>98,9</b>	<b>97,6</b>	<b>84,2</b>	<b>97,8</b>	

**TABL.17. OSOBY FIZYCZNE PROWADZĄCE DZIAŁALNOŚĆ GOSPODARCZĄ WEDŁUG WYBRANYCH SEKCJI  
 POLSKIEJ KLASYFIKACJI DZIAŁALNOŚCI ORAZ PODREGIONÓW I POWIATÓW (cd.)**  
*NATURAL PERSONS CONDUCTING ECONOMIC ACTIVITY BY SELECTED SECTIONS OF THE POLISH  
 CLASSIFICATION OF ACTIVITIES AND BY SUBREGIONS AND POWIATS (cont.)*

WYSZCZEGÓLNIENIE SPECIFICATION a – 31 XII 2008 b – 31 XII 2009 c – przyrost/spadek increase/decrease d – 2008 = 100	Ogółem Total	W tym Of which							
		przetwórstwo przemysłowe manufacturing	budownictwo construction	handel i naprawy <sup>Δ</sup> trade and repair <sup>Δ</sup>	hotele i restauracje hotels and restaurants	transport, gospodarka magazynowa i łączność transport storage and communication	pośrednictwo finansowe financial intermediation	obsługa nieruchomości i firm <sup>Δ</sup> real estate renting and business activities	
<b>Podregion (cd.) / Subregion (cont.)</b>									
<b>ostrolęcko-siedlecki</b>									
Powiaty (dok.): Powiats (cont.):									
łosicki.....	a	1676	152	246	619	30	142	49	124
	b	1574	140	240	513	31	133	46	119
	c	-102	-12	-6	-106	1	-9	-3	-5
	d	93,9	92,1	97,6	82,9	103,3	93,7	93,9	96,0
makowski.....	a	3142	304	463	1123	72	248	99	231
	b	2791	258	447	948	60	239	75	176
	c	-351	-46	-16	-175	-12	-9	-24	-55
	d	88,8	84,9	96,5	84,4	83,3	96,4	75,8	76,2
ostrolęcki .....	a	3803	414	638	1391	76	290	127	219
	b	3291	364	579	1151	75	257	89	185
	c	-512	-50	-59	-240	-1	-33	-38	-34
	d	86,5	87,9	90,8	82,7	98,7	88,6	70,1	84,5
ostrowski.....	a	5091	431	836	1779	117	484	135	418
	b	4820	398	833	1594	116	487	106	398
	c	-271	-33	-3	-185	-1	3	-29	-20
	d	94,7	92,3	99,6	89,6	99,1	100,6	78,5	95,2
przasnyski.....	a	2882	206	358	1003	60	240	105	193
	b	2586	175	338	845	52	219	84	171
	c	-296	-31	-20	-158	-8	-21	-21	-22
	d	89,7	85,0	94,4	84,2	86,7	91,3	80,0	88,6
pułtuski.....	a	3171	271	607	1006	82	231	102	261
	b	3110	250	613	950	97	227	89	250
	c	-61	-21	6	-56	15	-4	-13	-11
	d	98,1	92,3	101,0	94,4	118,3	98,3	87,3	95,8
siedlecki .....	a	3552	313	513	1086	49	275	80	188
	b	3724	326	552	1082	46	285	94	213
	c	172	13	39	-4	-3	10	14	25
	d	104,8	104,2	107,6	99,6	93,9	103,6	117,5	113,3
sokołowski.....	a	2786	265	449	925	51	264	92	231
	b	2771	262	432	879	49	263	89	247
	c	-15	-3	-17	-46	-2	-1	-3	16
	d	99,5	98,9	96,2	95,0	96,1	99,6	96,7	106,9
węgorzki.....	a	3259	363	656	1106	47	213	116	250
	b	3316	356	673	1092	55	212	106	269
	c	57	-7	17	-14	8	-1	-10	19
	d	101,7	98,1	102,6	98,7	117,0	99,5	91,4	107,6
wyszowski.....	a	5348	465	1067	1659	104	466	193	522
	b	4726	385	966	1398	98	427	139	490
	c	-622	-80	-101	-261	-6	-39	-54	-32
	d	88,4	82,8	90,5	84,3	94,2	91,6	72,0	93,9
Miasta na prawach powiatu:									
Cities with powiat status:									
Ostrolęka.....	a	4612	296	538	1574	152	537	266	545
	b	4512	305	545	1527	150	540	204	521
	c	-100	9	7	-47	-2	3	-62	-24
	d	97,8	103,0	101,3	97,0	98,7	100,6	76,7	95,6

**TABL.17. OSOBY FIZYCZNE PROWADZĄCE DZIAŁALNOŚĆ GOSPODARCZĄ WEDŁUG WYBRANYCH SEKCJI  
 POLSKIEJ KLASYFIKACJI DZIAŁALNOŚCI ORAZ PODREGIONÓW I POWIATÓW (cd.)**  
*NATURAL PERSONS CONDUCTING ECONOMIC ACTIVITY BY SELECTED SECTIONS OF THE POLISH  
 CLASSIFICATION OF ACTIVITIES AND BY SUBREGIONS AND POWIATS (cont.)*

WYSZCZEGÓLNIENIE SPECIFICATION a – 31 XII 2008 b – 31 XII 2009 c – przyrost/spadek increase/decrease d – 2008 = 100	Ogółem Total	W tym Of which							
		przetwórstwo przemysłowe manufac- turing	budow- nictwo construc- tion	handel i naprawy <sup>Δ</sup> trade and repair <sup>Δ</sup>	hotele i restauracje hotels and restaurants	transport, gospo- darka magazy- nowa i łączność transport storage and communi- cation	pośred- nictwo finansowe financial interme- diation	obsługa nierucho- mości i firm <sup>Δ</sup> real estate renting and business activities	
<b>Podregion (dok.) /Subregion (cont.) ostrołęcko-siedlecki</b>									
Miasta na prawach powiatu (dok.): Cities with powiat status (cont.):									
Siedlce..... a	6171	444	578	2114	151	537	344	842	
b	6251	465	582	2076	151	544	317	895	
c	80	21	4	-38	-	7	-27	53	
d	101,3	104,7	100,7	98,2	100,0	101,3	92,2	106,3	
<b>Podregion/Subregion radomski</b>	<b>a</b>	<b>43117</b>	<b>5325</b>	<b>5574</b>	<b>17237</b>	<b>955</b>	<b>3234</b>	<b>1579</b>	<b>3831</b>
	<b>b</b>	<b>40921</b>	<b>4771</b>	<b>5531</b>	<b>15894</b>	<b>928</b>	<b>3110</b>	<b>1486</b>	<b>3779</b>
	<b>c</b>	<b>-2196</b>	<b>-554</b>	<b>-43</b>	<b>-1343</b>	<b>-27</b>	<b>-124</b>	<b>-93</b>	<b>-52</b>
	<b>d</b>	<b>94,9</b>	<b>89,6</b>	<b>99,2</b>	<b>92,2</b>	<b>97,2</b>	<b>96,2</b>	<b>94,1</b>	<b>98,6</b>
Powiaty: Powiats:									
białobrzeski..... a	2831	651	350	1026	86	167	67	167	
b	1955	338	263	711	62	118	54	124	
c	-876	-313	-87	-315	-24	-49	-13	-43	
d	69,1	51,9	75,1	69,3	72,1	70,7	80,6	74,3	
kozienicki..... a	3367	309	587	1142	110	284	99	323	
b	3137	271	537	1028	104	275	99	299	
c	-230	-38	-50	-114	-6	-9	-	-24	
d	93,2	87,7	91,5	90,0	94,5	96,8	100,0	92,6	
lipski..... a	2194	212	301	871	47	107	62	134	
b	2132	207	312	826	44	106	60	130	
c	-62	-5	11	-45	-3	-1	-2	-4	
d	97,2	97,6	103,7	94,8	93,6	99,1	96,8	97,0	
przysuski..... a	2636	240	471	1146	47	203	58	122	
b	2121	196	432	848	39	153	49	105	
c	-515	-44	-39	-298	-8	-50	-9	-17	
d	80,5	81,7	91,7	74,0	83,0	75,4	84,5	86,1	
radomski..... a	7818	1084	1187	3135	145	549	210	505	
b	7731	1040	1265	2973	139	537	219	525	
c	-87	-44	78	-162	-6	-12	9	20	
d	98,9	95,9	106,6	94,8	95,9	97,8	104,3	104,0	
szydlowiecki..... a	2691	446	504	1015	67	144	69	142	
b	2189	348	467	755	42	121	60	121	
c	-502	-98	-37	-260	-25	-23	-9	-21	
d	81,3	78,0	92,7	74,4	62,7	84,0	87,0	85,2	
zwoleński..... a	1789	207	326	654	38	141	52	98	
b	1588	185	297	547	33	115	43	101	
c	-201	-22	-29	-107	-5	-26	-9	3	
d	88,8	89,4	91,1	83,6	86,8	81,6	82,7	103,1	
Miasto na prawach powiatu City with powiat status									
Radom..... a	19791	2176	1848	8248	415	1639	962	2340	
b	20068	2186	1958	8206	465	1685	902	2374	
c	277	10	110	-42	50	46	-60	34	
d	101,4	100,5	106,0	99,5	112,0	102,8	93,8	101,5	

**TABL.17. OSOBY FIZYCZNE PROWADZĄCE DZIAŁALNOŚĆ GOSPODARCZĄ WEDŁUG WYBRANYCH SEKCJI  
 POLSKIEJ KLASYFIKACJI DZIAŁALNOŚCI ORAZ PODREGIONÓW I POWIATÓW (cd.)**  
*NATURAL PERSONS CONDUCTING ECONOMIC ACTIVITY BY SELECTED SECTIONS OF THE POLISH  
 CLASSIFICATION OF ACTIVITIES AND BY SUBREGIONS AND POWIATS (cont.)*

WYSZCZEGÓLNIENIE SPECIFICATION a – 31 XII 2008 b – 31 XII 2009 c – przyrost/spadek increase/decrease d – 2008 = 100	Ogółem Total	W tym Of which							
		przetwórstwo przemysłowe manufacturing	budownictwo construction	handel i naprawy <sup>Δ</sup> trade and repair <sup>Δ</sup>	hotele i restauracje hotels and restaurants	transport, gospodarka magazynowa i łączność transport storage and communication	pośrednictwo finansowe financial intermediation	obsługa nieruchomości i firm <sup>Δ</sup> real estate renting and business activities	
<b>Podregion/Subregion</b>	<b>a</b>	<b>210602</b>	<b>17137</b>	<b>19246</b>	<b>54645</b>	<b>4528</b>	<b>22749</b>	<b>10313</b>	<b>53094</b>
<b>m.st. Warszawa</b>	<b>b</b>	<b>209964</b>	<b>16626</b>	<b>18657</b>	<b>52638</b>	<b>4784</b>	<b>22724</b>	<b>10004</b>	<b>54564</b>
	<b>c</b>	<b>-638</b>	<b>-511</b>	<b>-589</b>	<b>-2007</b>	<b>256</b>	<b>-25</b>	<b>-309</b>	<b>1470</b>
	<b>d</b>	<b>99,7</b>	<b>97,0</b>	<b>96,9</b>	<b>96,3</b>	<b>105,7</b>	<b>99,9</b>	<b>97,0</b>	<b>102,8</b>
Miasto na prawach powiatu City with powiat status									
m.st. Warszawa.....	a	210602	17137	19246	54645	4528	22749	10313	53094
	b	209964	16626	18657	52638	4784	22724	10004	54564
	c	-638	-511	-589	-2007	256	-25	-309	1470
	d	99,7	97,0	96,9	96,3	105,7	99,9	97,0	102,8
<b>Podregion/Subregion</b>	<b>a</b>	<b>62941</b>	<b>7574</b>	<b>9443</b>	<b>20826</b>	<b>1450</b>	<b>5521</b>	<b>2405</b>	<b>8123</b>
<b>warszawski wschodni</b>	<b>b</b>	<b>61067</b>	<b>6918</b>	<b>9214</b>	<b>19463</b>	<b>1453</b>	<b>5280</b>	<b>2303</b>	<b>8460</b>
	<b>c</b>	<b>-1874</b>	<b>-656</b>	<b>-229</b>	<b>-1363</b>	<b>3</b>	<b>-241</b>	<b>-102</b>	<b>337</b>
	<b>d</b>	<b>97,0</b>	<b>91,3</b>	<b>97,6</b>	<b>93,5</b>	<b>100,2</b>	<b>95,6</b>	<b>95,8</b>	<b>104,1</b>
Powiaty: Powiats:									
garwoliński.....	a	5703	992	967	1863	99	419	187	437
	b	5513	823	993	1749	95	406	183	447
	c	-190	-169	26	-114	-4	-13	-4	10
	d	96,7	83,0	102,7	93,9	96,0	96,9	97,9	102,3
legionowski.....	a	10956	962	1498	3541	304	955	476	1813
	b	10840	958	1457	3414	302	953	451	1838
	c	-116	-4	-41	-127	-2	-2	-25	25
	d	98,9	99,6	97,3	96,4	99,3	99,8	94,7	101,4
miński.....	a	10012	1139	1628	3310	216	798	368	1228
	b	9711	1050	1590	3034	221	765	357	1304
	c	-301	-89	-38	-276	5	-33	-11	76
	d	97,0	92,2	97,7	91,7	102,3	95,9	97,0	106,2
nowodworski.....	a	5899	566	927	2206	136	517	215	637
	b	5132	486	812	1806	117	416	202	602
	c	-767	-80	-115	-400	-19	-101	-13	-35
	d	87,0	85,9	87,6	81,9	86,0	80,5	94,0	94,5
otwocki.....	a	11091	1558	1536	3553	238	792	467	1570
	b	10827	1478	1511	3352	226	781	423	1626
	c	-264	-80	-25	-201	-12	-11	-44	56
	d	97,6	94,9	98,4	94,3	95,0	98,6	90,6	103,6
wołomiński.....	a	19280	2357	2887	6353	457	2040	692	2438
	b	19044	2123	2851	6108	492	1959	687	2643
	c	-236	-234	-36	-245	35	-81	-5	205
	d	98,8	90,1	98,8	96,1	107,7	96,0	99,3	108,4

**TABL.17. OSOBY FIZYCZNE PROWADZĄCE DZIAŁALNOŚĆ GOSPODARCZĄ WEDŁUG WYBRANYCH SEKCJI POLSKIEJ KLASYFIKACJI DZIAŁALNOŚCI ORAZ PODREGIONÓW I POWIATÓW (dok.)**  
**NATURAL PERSONS CONDUCTING ECONOMIC ACTIVITY BY SELECTED SECTIONS OF THE POLISH CLASSIFICATION OF ACTIVITIES AND BY SUBREGIONS AND POWIATS (cont.)**

WYSZCZEGÓLNIENIE SPECIFICATION a – 31 XII 2008 b – 31 XII 2009 c – przyrost/spadek increase/decrease d – 2008 = 100	Ogółem Total	W tym Of which							
		przetwórstwo przemysłowe manufacturing	budownictwo construction	handel i naprawy <sup>Δ</sup> trade and repair <sup>Δ</sup>	hotele i restauracje hotels and restaurants	transport, gospodarka magazynowa i łączność transport storage and communication	pośrednictwo finansowe financial intermediation	obsługa nieruchomości i firm <sup>Δ</sup> real estate renting and business activities	
<b>Podregion/Subregion</b>	<b>a</b>	<b>73891</b>	<b>7125</b>	<b>9135</b>	<b>24556</b>	<b>1895</b>	<b>6974</b>	<b>2679</b>	<b>11824</b>
<b>warszawski zachodni</b>	<b>b</b>	<b>72523</b>	<b>6674</b>	<b>8918</b>	<b>23338</b>	<b>1907</b>	<b>6816</b>	<b>2591</b>	<b>12212</b>
	<b>c</b>	<b>-1368</b>	<b>-451</b>	<b>-217</b>	<b>-1218</b>	<b>12</b>	<b>-158</b>	<b>-88</b>	<b>388</b>
	<b>d</b>	<b>98,1</b>	<b>93,7</b>	<b>97,6</b>	<b>95,0</b>	<b>100,6</b>	<b>97,7</b>	<b>96,7</b>	<b>103,3</b>
Powiaty: Powiats:									
grodziski.....	a	8120	945	1057	2559	186	689	256	1306
	b	8262	909	1060	2594	190	681	261	1384
	c	142	-36	3	35	4	-8	5	78
	d	101,7	96,2	100,3	101,4	102,2	98,8	102,0	106,0
grójecki.....	a	7355	571	870	2900	290	700	236	625
	b	6432	467	759	2477	250	606	227	563
	c	-923	-104	-111	-423	-40	-94	-9	-62
	d	87,5	81,8	87,2	85,4	86,2	86,6	96,2	90,1
piaseczyński.....	a	15591	1335	1817	4537	380	1298	595	3341
	b	15721	1270	1810	4426	394	1292	595	3498
	c	130	-65	-7	-111	14	-6	-	157
	d	100,8	95,1	99,6	97,6	103,7	99,5	100,0	104,7
pruszkowski.....	a	17767	2033	2200	5551	386	1644	738	3145
	b	18082	2001	2190	5531	420	1680	722	3331
	c	315	-32	-10	-20	34	36	-16	186
	d	101,8	98,4	99,5	99,6	108,8	102,2	97,8	105,9
sochaczewski.....	a	7139	517	1002	2681	185	933	257	681
	b	6627	462	968	2368	170	917	217	634
	c	-512	-55	-34	-313	-15	-16	-40	-47
	d	92,8	89,4	96,6	88,3	91,9	98,3	84,4	93,1
warszawski zachodni.....	a	10861	1119	1276	3387	311	1110	351	1953
	b	10557	996	1224	3172	324	1063	330	2032
	c	-304	-123	-52	-215	13	-47	-21	79
	d	97,2	89,0	95,9	93,7	104,2	95,8	94,0	104,0
żyrardowski.....	a	7058	605	913	2941	157	600	246	773
	b	6842	569	907	2770	159	577	239	770
	c	-216	-36	-6	-171	2	-23	-7	-3
	d	96,9	94,0	99,3	94,2	101,3	96,2	97,2	99,6

TABL. 18. **PODMIOTY GOSPODARKI NARODOWEJ WEDŁUG LICZBY PRACUJĄCYCH ORAZ**  
**ENTITIES OF THE NATIONAL ECONOMY BY NUMBER OF EMPLOYED PERSONS AND**

Lp.	WYSZCZEGÓLNIENIE SPECIFICATION  a – 31 XII 2008 b – 31 XII 2009 c – przyrost/spadek increase/decrease  d – 2008 = 100	Ogółem Total					
		razem total	0–9 pracujących employed persons	10–49	50–249	250–999	1000 pracujących i więcej employed persons and more
1	<b>M.ST. WARSZAWA.....</b> a	<b>324282</b>	<b>308138</b>	<b>12560</b>	<b>2771</b>	<b>596</b>	<b>217</b>
2	<b>THE CAPITAL CITY OF WARSAW</b> b	<b>328317</b>	<b>311532</b>	<b>13048</b>	<b>2894</b>	<b>620</b>	<b>223</b>
3	c	4035	3394	488	123	24	6
4	d	101,2	101,1	103,9	104,4	104,0	102,8
5	Bemowo..... a	18889	18407	410	60	9	3
6	b	18788	18270	446	59	10	3
7	c	-101	-137	36	-1	1	-
8	d	99,5	99,3	108,8	98,3	111,1	100,0
9	Białołęka..... a	11274	10778	385	89	19	3
10	b	12191	11670	407	92	19	3
11	c	917	892	22	3	-	-
12	d	108,1	108,3	105,7	103,4	100,0	100,0
13	Bielany..... a	22932	22214	586	114	15	3
14	b	22579	21851	599	112	13	4
15	c	-353	-363	13	-2	-2	1
16	d	98,5	98,4	102,2	98,2	86,7	133,3
17	Mokotów..... a	44859	42549	1797	376	103	34
18	b	45405	42985	1857	407	117	39
19	c	546	436	60	31	14	5
20	d	101,2	101,0	103,3	108,2	113,6	114,7
21	Ochota..... a	16620	15757	619	189	35	20
22	b	16728	15821	641	206	37	23
23	c	108	64	22	17	2	3
24	d	100,6	100,4	103,6	109,0	105,7	115,0
25	Praga-Południe..... a	34216	32931	1050	184	38	13
26	b	33768	32459	1065	200	32	12
27	c	-448	-472	15	16	-6	-1
28	d	98,7	98,6	101,4	108,7	84,2	92,3
29	Praga-Północ..... a	11088	10591	369	94	24	10
30	b	11150	10632	390	93	24	11
31	c	62	41	21	-1	-	1
32	d	100,6	100,4	105,7	98,9	100,0	110,0
33	Rembertów..... a	3490	3343	113	28	5	1
34	b	3561	3414	113	29	4	1
35	c	71	71	-	1	-1	-
36	d	102,0	102,1	100,0	103,6	80,0	100,0
37	Śródmieście..... a	43897	40376	2581	715	160	65
38	b	44701	41078	2683	720	161	59
39	c	804	702	102	5	1	-6
40	d	101,8	101,7	104,0	100,7	100,6	90,8

**DZIELNIC M.ST. WARSZAWY**  
**DISTRICTS OF THE CAPITAL CITY OF WARSAW**

Sektor publiczny Public sector								
razem total	0-9 pracujących employed persons	10-49	50-249	250-999	1000 pracujących i więcej employed persons and more	razem total	0-9 pracujących employed persons	10-49
4703	2540	1120	741	207	95	319579	305598	11440
4410	2256	1116	749	199	90	323907	309276	11932
-293	-284	-4	8	-8	-5	4328	3678	492
93,8	88,8	99,6	101,1	96,1	94,7	101,4	101,2	104,3
105	39	31	28	5	2	18784	18368	379
92	27	30	27	6	2	18696	18243	416
-13	-12	-1	-1	1	-	-88	-125	37
87,6	69,2	96,8	96,4	120,0	100,0	99,5	99,3	109,8
73	19	28	20	5	1	11201	10759	357
73	17	28	23	4	1	12118	11653	379
-	-2	-	3	-1	-	917	894	22
100,0	89,5	100,0	115,0	80,0	100,0	108,2	108,3	106,2
203	89	65	40	7	2	22729	22125	521
182	65	69	39	6	3	22397	21786	530
-21	-24	4	-1	-1	1	-332	-339	9
89,7	73,0	106,2	97,5	85,7	150,0	98,5	98,5	101,7
710	421	161	86	30	12	44149	42128	1636
643	366	162	76	29	10	44762	42619	1695
-67	-55	1	-10	-1	-2	613	491	59
90,6	86,9	100,6	88,4	96,7	83,3	101,4	101,2	103,6
387	231	71	54	19	12	16233	15526	548
316	159	71	55	19	12	16412	15662	570
-71	-72	-	1	-	-	179	136	22
81,7	68,8	100,0	101,9	100,0	100,0	101,1	100,9	104,0
495	315	104	58	13	5	33721	32616	946
466	287	103	59	12	5	33302	32172	962
-29	-28	-1	1	-1	-	-419	-444	16
94,1	91,1	99,0	101,7	92,3	100,0	98,8	98,6	101,7
231	132	53	32	9	5	10857	10459	316
230	127	51	39	7	6	10920	10505	339
-1	-5	-2	7	-2	1	63	46	23
99,6	96,2	96,2	121,9	77,8	120,0	100,6	100,4	107,3
61	33	16	10	1	1	3429	3310	97
52	25	14	11	1	1	3509	3389	99
-9	-8	-2	1	-	-	80	79	2
85,2	75,8	87,5	110,0	100,0	100,0	102,3	102,4	102,1
1243	729	209	206	66	33	42654	39647	2372
1200	688	205	213	66	28	43501	40390	2478
-43	-41	-4	7	-	-5	847	743	106
96,5	94,4	98,1	103,4	100,0	84,8	102,0	101,9	104,5

Sektor prywatny <i>Private sector</i>									Lp.
50-249	250-999	1000 pracujących i więcej <i>employed persons and more</i>	w tym osoby fizyczne prowadzące działalność gospodarczą <i>of which natural persons conducting economic activity</i>					1000 pracujących i więcej <i>employed persons and more</i>	
			razem <i>total</i>	0-9 pracujących <i>employed persons</i>	10-49	50-249	250-999		
2030	389	122	210602	208372	2119	106	5	-	1
2145	421	133	209964	207578	2272	110	4	-	2
115	32	11	-638	-794	153	4	-1	-	3
105,7	108,2	109,0	99,7	99,6	107,2	103,8	80,0	x	4
32	4	1	15139	14991	142	6	-	-	5
32	4	1	14902	14730	168	4	-	-	6
-	-	-	-237	-261	26	-2	-	-	7
100,0	100,0	100,0	98,4	98,3	118,3	66,7	x	x	8
69	14	2	8573	8490	82	1	-	-	9
69	15	2	9245	9153	91	1	-	-	10
-	1	-	672	663	9	-	-	-	11
100,0	107,1	100,0	107,8	107,8	111,0	100,0	x	x	12
74	8	1	17622	17467	147	8	-	-	13
73	7	1	17107	16948	153	6	-	-	14
-1	-1	-	-515	-519	6	-2	-	-	15
98,6	87,5	100,0	97,1	97,0	104,1	75,0	x	x	16
290	73	22	27983	27693	279	11	-	-	17
331	88	29	27752	27444	291	17	-	-	18
41	15	7	-231	-249	12	6	-	-	19
114,1	120,5	131,8	99,2	99,1	104,3	154,5	x	x	20
135	16	8	10262	10175	83	4	-	-	21
151	18	11	10140	10050	85	5	-	-	22
16	2	3	-122	-125	2	1	-	-	23
111,9	112,5	137,5	98,8	98,8	102,4	125,0	x	x	24
126	25	8	24348	24084	258	6	-	-	25
141	20	7	23636	23365	264	7	-	-	26
15	-5	-1	-712	-719	6	1	-	-	27
111,9	80,0	87,5	97,1	97,0	102,3	116,7	x	x	28
62	15	5	7730	7653	68	8	1	-	29
54	17	5	7688	7608	73	6	1	-	30
-8	2	-	-42	-45	5	-2	-	-	31
87,1	113,3	100,0	99,5	99,4	107,4	75,0	100,0	x	32
18	4	-	2559	2530	28	1	-	-	33
18	3	-	2607	2576	30	1	-	-	34
-	-1	-	48	46	2	-	-	-	35
100,0	75,0	x	101,9	101,8	107,1	100,0	x	x	36
509	94	32	16593	16422	160	10	1	-	37
507	95	31	16321	16142	169	9	1	-	38
-2	1	-1	-272	-280	9	-1	-	-	39
99,6	101,1	96,9	98,4	98,3	105,6	90,0	100,0	x	40



TABL. 18. **PODMIOTY GOSPODARKI NARODOWEJ WEDŁUG LICZBY PRACUJĄCYCH ORAZ**  
**ENTITIES OF THE NATIONAL ECONOMY BY NUMBER OF EMPLOYED PERSONS AND**

Lp.	WYSZCZEGÓLNIENIE SPECIFICATION a – 31 XII 2008 b – 31 XII 2009 c – przyrost/spadek increase/decrease d – 2008 = 100	Ogółem Total					
		razem total	0–9 pracujących employed persons	10–49	50–249	250–999	1000 pracujących i więcej employed persons and more
1	Targówek..... a	18262	17647	502	92	20	1
2	b	18296	17657	519	98	18	4
3	c	34	10	17	6	-2	3
4	d	100,2	100,1	103,4	106,5	90,0	400,0
5	Ursus..... a	7059	6825	190	41	3	–
6	b	7292	7040	200	48	4	–
7	c	233	215	10	7	1	–
8	d	103,3	103,2	105,3	117,1	133,3	x
9	Ursynów..... a	24168	23198	787	154	23	6
10	b	25074	24063	816	162	25	8
11	c	906	865	29	8	2	2
12	d	103,7	103,7	103,7	105,2	108,7	133,3
13	Wawer..... a	13129	12499	550	66	11	3
14	b	13181	12522	572	73	11	3
15	c	52	23	22	7	–	–
16	d	100,4	100,2	104,0	110,6	100,0	100,0
17	Wesoła..... a	3687	3540	128	16	2	1
18	b	3855	3704	132	16	2	1
19	c	168	164	4	–	–	–
20	d	104,6	104,6	103,1	100,0	100,0	100,0
21	Wilanów..... a	3810	3602	177	28	2	1
22	b	4227	3991	205	27	3	1
23	c	417	389	28	-1	1	–
24	d	110,9	110,8	115,8	96,4	150,0	100,0
25	Włochy..... a	9216	8380	646	143	33	14
26	b	9415	8531	679	151	40	14
27	c	199	151	33	8	7	–
28	d	102,2	101,8	105,1	105,6	121,2	100,0
29	Wola..... a	27611	25921	1268	317	71	34
30	b	28053	26297	1315	334	76	31
31	c	442	376	47	17	5	-3
32	d	101,6	101,5	103,7	105,4	107,0	91,2
33	Żoliborz..... a	10075	9580	402	65	23	5
34	b	10053	9547	409	67	24	6
35	c	-22	-33	7	2	1	1
36	d	99,8	99,7	101,7	103,1	104,3	120,0

**DZIELNIC M.ST. WARSZAWY (dok.)**

*DISTRICTS OF THE CAPITAL CITY OF WARSAW (cont.)*

Sektor publiczny <i>Public sector</i>								
razem <i>total</i>	0-9 pracujących <i>employed persons</i>	10-49	50-249	250-999	1000 pracujących i więcej <i>employed persons and more</i>	razem <i>total</i>	0-9 pracujących <i>employed persons</i>	10-49
104	31	41	26	5	1	18158	17616	461
99	29	41	24	4	1	18197	17628	478
-5	-2	-	-2	-1	-	39	12	17
95,2	93,5	100,0	92,3	80,0	100,0	100,2	100,1	103,7
59	21	27	10	1	-	7000	6804	163
50	13	24	12	1	-	7242	7027	176
-9	-8	-3	2	-	-	242	223	13
84,7	61,9	88,9	120,0	100,0	x	103,5	103,3	108,0
84	4	46	26	5	3	24084	23194	741
82	3	47	24	5	3	24992	24060	769
-2	-1	1	-2	-	-	908	866	28
97,6	75,0	102,2	92,3	100,0	100,0	103,8	103,7	103,8
90	19	49	16	4	2	13039	12480	501
90	17	50	19	2	2	13091	12505	522
-	-2	1	3	-2	-	52	25	21
100,0	89,5	102,0	118,8	50,0	100,0	100,4	100,2	104,2
28	8	15	3	1	1	3659	3532	113
28	7	14	5	1	1	3827	3697	118
-	-1	-1	2	-	-	168	165	5
100,0	87,5	93,3	166,7	100,0	100,0	104,6	104,7	104,4
23	9	9	5	-	-	3787	3593	168
24	8	11	5	-	-	4203	3983	194
1	-1	2	-	-	-	416	390	26
104,3	88,9	122,2	100,0	x	x	111,0	110,9	115,5
84	24	32	16	9	3	9132	8356	614
85	25	32	16	9	3	9330	8506	647
1	1	-	-	-	-	198	150	33
101,2	104,2	100,0	100,0	100,0	100,0	102,2	101,8	105,4
583	355	116	81	22	9	27028	25566	1152
567	340	117	79	22	9	27486	25957	1198
-16	-15	1	-2	-	-	458	391	46
97,3	95,8	100,9	97,5	100,0	100,0	101,7	101,5	104,0
140	61	47	24	5	3	9935	9519	355
131	53	47	23	5	3	9922	9494	362
-9	-8	-	-1	-	-	-13	-25	7
93,6	86,9	100,0	95,8	100,0	100,0	99,9	99,7	102,0

Sektor prywatny <i>Private sector</i>									Lp.
50-249	250-999	1000 pracujących i więcej <i>employed persons and more</i>	w tym osoby fizyczne prowadzące działalność gospodarczą <i>of which natural persons conducting economic activity</i>					1000 pracujących i więcej <i>employed persons and more</i>	
			razem <i>total</i>	0-9 pracujących <i>employed persons</i>	10-49	50-249	250-999		
66	15	-	14425	14285	132	7	1	-	1
74	14	3	14325	14183	134	8	-	-	2
8	-1	3	-100	-102	2	1	-1	-	3
112,1	93,3	x	99,3	99,3	101,5	114,3	x	x	4
31	2	-	5321	5278	39	4	-	-	5
36	3	-	5462	5407	50	5	-	-	6
5	1	-	141	129	11	1	-	-	7
116,1	150,0	x	102,6	102,4	128,2	125,0	x	x	8
128	18	3	17898	17695	186	16	1	-	9
138	20	5	18521	18314	191	15	1	-	10
10	2	2	623	619	5	-1	-	-	11
107,8	111,1	166,7	103,5	103,5	102,7	93,8	100,0	x	12
50	7	1	9407	9244	153	10	-	-	13
54	9	1	9345	9166	170	9	-	-	14
4	2	-	-62	-78	17	-1	-	-	15
108,0	128,6	100,0	99,3	99,2	111,1	90,0	x	x	16
13	1	-	2909	2861	46	2	-	-	17
11	1	-	3020	2970	49	1	-	-	18
-2	-	-	111	109	3	-1	-	-	19
84,6	100,0	x	103,8	103,8	106,5	50,0	x	x	20
23	2	1	2335	2305	28	2	-	-	21
22	3	1	2575	2530	42	3	-	-	22
-1	1	-	240	225	14	1	-	-	23
95,7	150,0	100,0	110,3	109,8	150,0	150,0	x	x	24
127	24	11	4912	4835	77	-	-	-	25
135	31	11	4904	4823	80	1	-	-	26
8	7	-	-8	-12	3	1	-	-	27
106,3	129,2	100,0	99,8	99,8	103,9	x	x	x	28
236	49	25	15997	15842	148	6	1	-	29
255	54	22	15913	15742	162	8	1	-	30
19	5	-3	-84	-100	14	2	-	-	31
108,1	110,2	88,0	99,5	99,4	109,5	133,3	100,0	x	32
41	18	2	6589	6522	63	4	-	-	33
44	19	3	6501	6427	70	4	-	-	34
3	1	1	-88	-95	7	-	-	-	35
107,3	105,6	150,0	98,7	98,5	111,1	100,0	x	x	36

TABL. 19. PODMIOTY GOSPODARKI NARODOWEJ WEDŁUG WYBRANYCH SEKCJI POLSKIEJ KLASYFIKACJI  
ENTITIES OF THE NATIONAL ECONOMY BY SELECTED SECTIONS OF THE POLISH CLASSIFICATION

Lp.	WYSZCZEGÓLNIENIE SPECIFICATION	Ogółem <i>Grand total</i>	W tym				
			rolnictwo, łowiectwo i leśnictwo <i>agriculture, hunting and forestry</i>	przemysł <i>industry</i>		budownictwo <i>construction</i>	handel i naprawy <sup>Δ</sup> <i>trade and repair<sup>Δ</sup></i>
				razem <i>total</i>	w tym przetwórstwo przemysłowe <i>of which manufacturing</i>		
a – 31 XII 2008	b – 31 XII 2009	c – przyrost/spadek <i>increase/decrease</i>	d - 2008 = 100				
1	M.ST. WARSZAWA.....	a 324282	1539	27960	27459	26658	86790
2	THE CAPITAL CITY	b 328317	1579	27756	27124	26183	85309
3	OF WARSAW	c 4035	40	-204	-335	-475	-1481
4		d 101,2	102,6	99,3	98,8	98,2	98,3
5	Bemowo.....	a 18889	76	1532	1525	1586	5132
6		b 18788	76	1505	1492	1526	4935
7		c -101	-	-27	-33	-60	-197
8		d 99,5	100,0	98,2	97,8	96,2	96,2
9	Białołęka.....	a 11274	75	879	865	1045	2680
10		b 12191	76	950	936	1055	2836
11		c 917	1	71	71	10	156
12		d 108,1	101,3	108,1	108,2	101,0	105,8
13	Bielany.....	a 22932	86	2061	2050	2164	6479
14		b 22579	87	2007	1991	2101	6215
15		c -353	1	-54	-59	-63	-264
16		d 98,5	101,2	97,4	97,1	97,1	95,9
17	Mokotów.....	a 44859	233	3689	3606	3442	11387
18		b 45405	233	3656	3566	3338	11196
19		c 546	-	-33	-40	-104	-191
20		d 101,2	100,0	99,1	98,9	97,0	98,3
21	Ochota.....	a 16620	70	1226	1187	1210	4251
22		b 16728	75	1200	1155	1202	4180
23		c 108	5	-26	-32	-8	-71
24		d 100,6	107,1	97,9	97,3	99,3	98,3
25	Praga-Południe.....	a 34216	107	2926	2905	2912	9809
26		b 33768	114	2804	2781	2826	9404
27		c -448	7	-122	-124	-86	-405
28		d 98,7	106,5	95,8	95,7	97,0	95,9
29	Praga-Północ.....	a 11088	36	882	864	1073	3402
30		b 11150	43	875	852	1061	3334
31		c 62	7	-7	-12	-12	-68
32		d 100,6	119,4	99,2	98,6	98,9	98,0
33	Rembertów.....	a 3490	31	389	384	325	1107
34		b 3561	30	388	383	332	1093
35		c 71	-1	-1	-1	7	-14
36		d 102,0	96,8	99,7	99,7	102,2	98,7
37	Śródmieście.....	a 43897	194	3393	3249	2858	9726
38		b 44701	191	3483	3299	2789	9652
39		c 804	-3	90	50	-69	-74
40		d 101,8	98,5	102,7	101,5	97,6	99,2
41	Targówek.....	a 18262	63	1722	1710	1912	5676
42		b 18296	67	1685	1671	1897	5486
43		c 34	4	-37	-39	-15	-190
44		d 100,2	106,3	97,9	97,7	99,2	96,7

**DZIAŁALNOŚCI ORAZ DZIELNIC M.ST. WARSZAWY**

OF ACTIVITY AND BY DISTRICTS OF THE CAPITAL CITY OF WARSAW

Of which								Lp.
hotele i restauracje <i>hotels and restaurants</i>	transport, gospodarka magazynowa i łączność <i>transport, storage and communication</i>	pośrednictwo finansowe <i>financial intermediation</i>	obsługa nieruchomości i firm <sup>Δ</sup> <i>real estate, renting and business activities</i>	administracja publiczna i obrona narodowa; obowiązkowe ubezpieczenia społeczne i zdrowotne <sup>Δ</sup> <i>public administration and defence compulsory social security</i>	edukacja <i>education</i>	ochrona zdrowia i pomoc społeczna <i>health and social work</i>	działalność usługowa, komunalna, społeczna i indywidualna, pozostała <i>other community, social and personal service activities</i>	
7274	26470	13164	88081	475	8163	12821	24819	1
7780	26590	13059	91834	465	8539	13483	25642	2
506	120	-105	3753	-10	376	662	823	3
107,0	100,5	99,2	104,3	97,9	104,6	105,2	103,3	4
394	1975	912	4778	11	501	869	1123	5
395	1923	889	4914	13	534	935	1141	6
1	-52	-23	136	2	33	66	18	7
100,3	97,4	97,5	102,8	118,2	106,6	107,6	101,6	8
245	1045	575	3108	4	356	533	726	9
277	1085	615	3458	6	407	614	810	10
32	40	40	350	2	51	81	84	11
113,1	103,8	107,0	111,3	150,0	114,3	115,2	111,6	12
411	2203	860	5555	2	621	942	1546	13
434	2182	784	5591	3	647	982	1544	14
23	-21	-76	36	1	26	40	-2	15
105,6	99,0	91,2	100,6	150,0	104,2	104,2	99,9	16
891	3173	1761	13704	77	1097	1802	3594	17
944	3234	1775	14202	70	1157	1849	3734	18
53	61	14	498	-7	60	47	140	19
105,9	101,9	100,8	103,6	90,9	105,5	102,6	103,9	20
378	1272	642	5070	34	448	703	1313	21
407	1301	650	5150	34	455	734	1337	22
29	29	8	80	-	7	31	24	23
107,7	102,3	101,2	101,6	100,0	101,6	104,4	101,8	24
776	2956	1434	8798	28	870	1398	2196	25
843	2920	1376	8924	28	891	1402	2227	26
67	-36	-58	126	-	21	4	31	27
108,6	98,8	96,0	101,4	100,0	102,4	100,3	101,4	28
314	1161	425	2333	11	261	325	865	29
328	1155	422	2412	13	268	339	900	30
14	-6	-3	79	2	7	14	35	31
104,5	99,5	99,3	103,4	118,2	102,7	104,3	104,0	32
84	343	116	660	3	78	126	228	33
88	337	122	706	5	80	138	242	34
4	-6	6	46	2	2	12	14	35
104,8	98,3	105,2	107,0	166,7	102,6	109,5	106,1	36
1248	2206	1854	14207	243	1093	1331	5513	37
1359	2257	1843	14803	221	1092	1351	5619	38
111	51	-11	596	-22	-1	20	106	39
108,9	102,3	99,4	104,2	90,9	99,9	101,5	101,9	40
432	2441	724	3397	4	353	466	1070	41
453	2491	695	3559	6	371	504	1080	42
21	50	-29	162	2	18	38	10	43
104,9	102,0	96,0	104,8	150,0	105,1	108,2	100,9	44

TABL. 19. PODMIOTY GOSPODARKI NARODOWEJ WEDŁUG WYBRANYCH SEKCJI POLSKIEJ KLASYFIKACJI  
ENTITIES OF THE NATIONAL ECONOMY BY SELECTED SECTIONS OF THE POLISH CLASSIFICATION

Lp.	WYSZCZEGÓLNIENIE SPECIFICATION	Ogółem <i>Grand total</i>	W tym				
			rolnictwo, łowiectwo i leśnictwo <i>agriculture, hunting and forestry</i>	przemysł <i>industry</i>		budownictwo <i>construction</i>	handel i naprawy <sup>A</sup> <i>trade and repair<sup>A</sup></i>
				razem <i>total</i>	w tym przetwórstwo przemysłowe of which <i>manufacturing</i>		
a – 31 XII 2008	b – 31 XII 2009	c – przyrost/spadek <i>increase/decrease</i>	d - 2008 = 100				
1	Ursus.....	a 7059	36	695	686	672	2174
2		b 7292	39	700	691	682	2152
3		c 233	3	5	5	10	-22
4		d 103,3	108,3	100,7	100,7	101,5	99,0
5	Ursynów.....	a 24168	154	1917	1886	1857	5700
6		b 25074	158	1911	1869	1837	5758
7		c 906	4	-6	-17	-20	58
8		d 103,7	102,6	99,7	99,1	98,9	101,0
9	Wawer.....	a 13129	106	1736	1723	1109	3976
10		b 13181	106	1708	1695	1078	3874
11		c 52	-	-28	-28	-31	-102
12		d 100,4	100,0	98,4	98,4	97,2	97,4
13	Wesoła.....	a 3687	76	388	384	405	1053
14		b 3855	77	386	380	403	1083
15		c 168	1	-2	-4	-2	30
16		d 104,6	101,3	99,5	99,0	99,5	102,8
17	Wilanów.....	a 3810	35	329	298	264	920
18		b 4227	38	364	319	266	961
19		c 417	3	35	21	2	41
20		d 110,9	108,6	110,6	107,0	100,8	104,5
21	Włochy.....	a 9216	50	937	926	722	3037
22		b 9415	56	933	922	739	3024
23		c 199	6	-4	-4	17	-13
24		d 102,2	112,0	99,6	99,6	102,4	99,6
25	Wola.....	a 27611	85	2303	2263	2386	7738
26		b 28053	84	2293	2225	2364	7644
27		c 442	-1	-10	-38	-22	-94
28		d 101,6	98,8	99,6	98,3	99,1	98,8
29	Żoliborz.....	a 10075	26	956	948	716	2543
30		b 10053	29	908	897	687	2482
31		c -22	3	-48	-51	-29	-61
32		d 99,8	111,5	95,0	94,6	95,9	97,6

**DZIAŁALNOŚCI ORAZ DZIELNIC M.ST. WARSZAWY (dok.)**  
**OF ACTIVITY AND BY DISTRICTS OF THE CAPITAL CITY OF WARSAW (cont.)**

Of which								Lp.
hotele i restauracje <i>hotels and restaurants</i>	transport, gospodarka magazynowa i łączność <i>transport, storage and communication</i>	pośrednictwo finansowe <i>financial intermediation</i>	obsługa nieruchomości i firm <sup>Δ</sup> <i>real estate, renting and business activities</i>	administracja publiczna i obrona narodowa; obowiązkowe ubezpieczenia społeczne i zdrowotne <sup>Δ</sup> <i>public administration and defence compulsory social security</i>	edukacja <i>education</i>	ochrona zdrowia i pomoc społeczna <i>health and social work</i>	działalność usługowa, komunalna, społeczna i indywidualna, pozostała <i>other community, social and personal service activities</i>	
152	667	246	1640	2	159	271	344	1
158	693	256	1755	2	172	299	383	2
6	26	10	115	-	13	28	39	3
103,9	103,9	104,1	107,0	100,0	108,2	110,3	111,3	4
479	1661	1091	7481	4	780	1380	1663	5
525	1668	1094	7981	6	840	1508	1786	6
46	7	3	500	2	60	128	123	7
109,6	100,4	100,3	106,7	150,0	107,7	109,3	107,4	8
271	956	436	2776	1	289	658	814	9
298	923	433	2935	1	286	702	835	10
27	-33	-3	159	-	-3	44	21	11
110,0	96,5	99,3	105,7	100,0	99,0	106,7	102,6	12
90	231	145	807	7	82	175	228	13
98	243	133	874	8	95	200	255	14
8	12	-12	67	1	13	25	27	15
108,9	105,2	91,7	108,3	114,3	115,9	114,3	111,8	16
82	204	134	1244	4	94	207	290	17
93	213	136	1474	3	109	242	323	18
11	9	2	230	-1	15	35	33	19
113,4	104,4	101,5	118,5	75,0	116,0	116,9	111,4	20
166	874	282	2172	9	183	259	523	21
186	870	278	2305	13	189	285	534	22
20	-4	-4	133	4	6	26	11	23
112,0	99,5	98,6	106,1	144,4	103,3	110,0	102,1	24
635	2443	1169	7395	28	582	824	2020	25
658	2457	1212	7756	28	617	848	2086	26
23	14	43	361	-	35	24	66	27
103,6	100,6	103,7	104,9	100,0	106,0	102,9	103,3	28
226	659	358	2956	3	316	552	763	29
236	638	346	3035	5	329	551	806	30
10	-21	-12	79	2	13	-1	43	31
104,4	96,8	96,6	102,7	166,7	104,1	99,8	105,6	32

TABL. 20. PODMIOTY GOSPODARKI NARODOWEJ WEDŁUG SEKTORÓW WŁASNOŚCI I WYBRANYCH FORM PRAWNYCH ORAZ DZIELNIC M.ST. WARSZAWY  
ENTITIES OF THE NATIONAL ECONOMY BY OWNERSHIP SECTORS AND SELECTED LEGAL STATUS AND BY DISTRICTS OF THE CAPITAL CITY OF WARSAW

WYSZCZEGÓLNIENIE SPECIFICATION				Z liczby ogółem Of total number				
a – 31 XII 2008								
b – 31 XII 2009	Ogółem Total	Sektor publiczny Public sector	Sektor prywatny Private sector	spółki compa- nies	spół- dzielnie co- operatives	fundacje foundations	stowarzy- szenia i organizacje społeczne associations and social organisa- tions	osoby fizyczne prowadzące działalność gospodarczą natural persnons conducting economic activity
c – przyrost/spadek increase/decrease								
d – 2008 = 100								
<b>M.ST. WARSZAWA..... a</b>	<b>324282</b>	<b>4703</b>	<b>319579</b>	<b>89211</b>	<b>1574</b>	<b>3356</b>	<b>5369</b>	<b>210602</b>
<b>THE CAPITAL CITY b</b>	<b>328317</b>	<b>4410</b>	<b>323907</b>	<b>93179</b>	<b>1571</b>	<b>3620</b>	<b>5583</b>	<b>209964</b>
<b>OF WARSAW c</b>	<b>4035</b>	<b>-293</b>	<b>4328</b>	<b>3968</b>	<b>-3</b>	<b>264</b>	<b>214</b>	<b>-638</b>
<b>d</b>	<b>101,2</b>	<b>93,8</b>	<b>101,4</b>	<b>104,4</b>	<b>99,8</b>	<b>107,9</b>	<b>104,0</b>	<b>99,7</b>
Bemowo..... a	18889	105	18784	3139	40	92	217	15139
b	18788	92	18696	3243	40	100	226	14902
c	-101	-13	-88	104	-	8	9	-237
d	99,5	87,6	99,5	103,3	100,0	108,7	104,1	98,4
Białoleka..... a	11274	73	11201	2104	23	56	133	8573
b	12191	73	12118	2299	24	64	148	9245
c	917	-	917	195	1	8	15	672
d	108,1	100,0	108,2	109,3	104,3	114,3	111,3	107,8
Bielany..... a	22932	203	22729	4169	67	161	271	17622
b	22579	182	22397	4299	66	169	288	17107
c	-353	-21	-332	130	-1	8	17	-515
d	98,5	89,7	98,5	103,1	98,5	105,0	106,3	97,1
Mokotów..... a	44859	710	44149	13043	238	502	709	27983
b	45405	643	44762	13749	239	540	738	27752
c	546	-67	613	706	1	38	29	-231
d	101,2	90,6	101,4	105,4	100,4	107,6	104,1	99,2
Ochota..... a	16620	387	16233	4758	124	178	313	10262
b	16728	316	16412	4956	124	186	320	10140
c	108	-71	179	198	-	8	7	-122
d	100,6	81,7	101,1	104,2	100,0	104,5	102,2	98,8
Praga-Południe..... a	34216	495	33721	7631	152	228	346	24348
b	33768	466	33302	7839	151	244	366	23636
c	-448	-29	-419	208	-1	16	20	-712
d	98,7	94,1	98,8	102,7	99,3	107,0	105,8	97,1
Praga-Północ..... a	11088	231	10857	2466	52	102	168	7730
b	11150	230	10920	2548	52	107	183	7688
c	62	-1	63	82	-	5	15	-42
d	100,6	99,6	100,6	103,3	100,0	104,9	108,9	99,5
Rembertów..... a	3490	61	3429	693	8	14	40	2559
b	3561	52	3509	711	8	16	40	2607
c	71	-9	80	18	-	2	-	48
d	102,0	85,2	102,3	102,6	100,0	114,3	100,0	101,9
Śródmieście..... a	43897	1243	42654	20331	371	1150	1750	16593
b	44701	1200	43501	21314	368	1214	1765	16321
c	804	-43	847	983	-3	64	15	-272
d	101,8	96,5	102,0	104,8	99,2	105,6	100,9	98,4



TABL. 20. PODMIOTY GOSPODARKI NARODOWEJ WEDŁUG SEKTORÓW WŁASNOŚCI I WYBRANYCH FORM PRAWNYCH ORAZ DZIELNIC M.ST. WARSZAWY (dok.)  
ENTITIES OF THE NATIONAL ECONOMY BY OWNERSHIP SECTORS AND SELECTED LEGAL STATUS AND BY DISTRICTS OF THE CAPITAL CITY OF WARSAW (cont.)

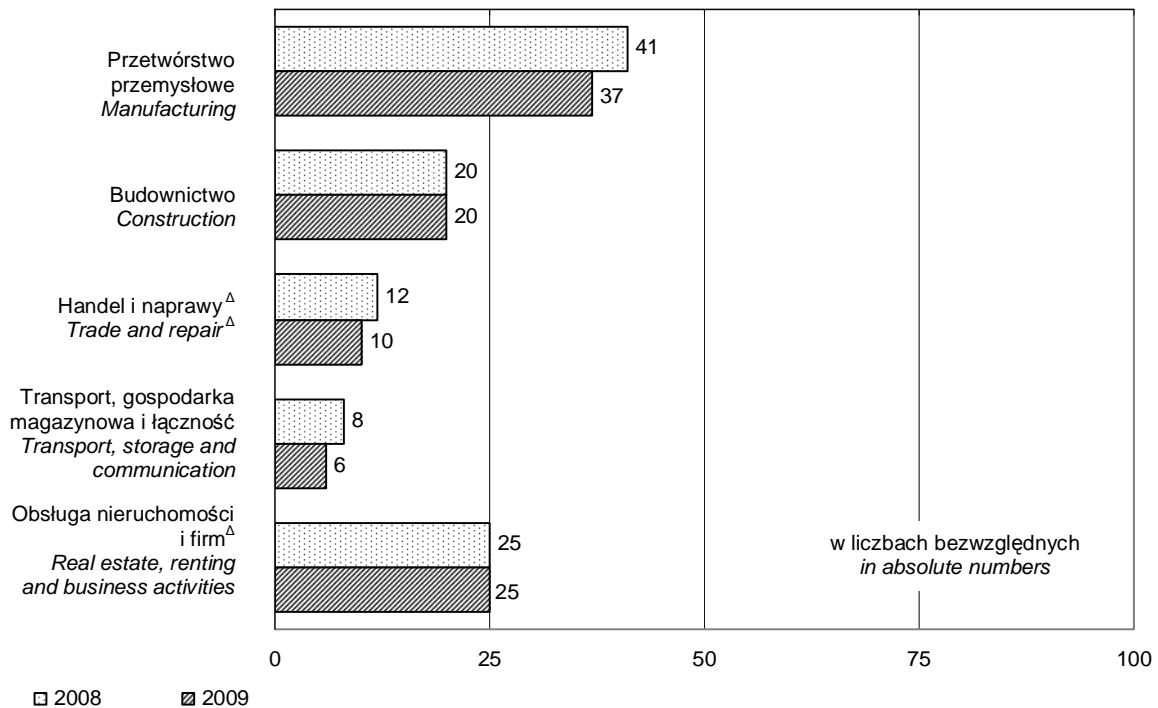
WYSZCZEGÓLNIENIE SPECIFICATION				Z liczby ogółem Of total number					
	Ogółem Total	Sektor publiczny Public sector	Sektor prywatny Private sector	spółki compa- nies	spół- dzielnie co- operatives	fundacje foundations	stowarzy- szenia i organizacje społeczne associations and social organisa- tions	osoby fizyczne prowadzące działalność gospodarczą natural persnons conducting economic activity	
a – 31 XII 2008									
b – 31 XII 2009									
c – przyrost/spadek increase/decrease									
d – 2008 = 100									
Targówek.....	a	18262	104	18158	3301	40	66	138	14425
	b	18296	99	18197	3409	40	73	151	14325
	c	34	-5	39	108	-	7	13	-100
	d	100,2	95,2	100,2	103,3	100,0	110,6	109,4	99,3
Ursus.....	a	7059	59	7000	1420	41	20	55	5321
	b	7292	50	7242	1492	40	26	60	5462
	c	233	-9	242	72	-1	6	5	141
	d	103,3	84,7	103,5	105,1	97,6	130,0	109,1	102,6
Ursynów.....	a	24168	84	24084	5289	115	175	309	17898
	b	25074	82	24992	5497	119	207	339	18521
	c	906	-2	908	208	4	32	30	623
	d	103,7	97,6	103,8	103,9	103,5	118,3	109,7	103,5
Wawer.....	a	13129	90	13039	3138	42	102	156	9407
	b	13181	90	13091	3227	40	108	166	9345
	c	52	-	52	89	-2	6	10	-62
	d	100,4	100,0	100,4	102,8	95,2	105,9	106,4	99,3
Wesoła.....	a	3687	28	3659	613	4	12	37	2909
	b	3855	28	3827	656	4	15	39	3020
	c	168	-	168	43	-	3	2	111
	d	104,6	100,0	104,6	107,0	100,0	125,0	105,4	103,8
Wilanów.....	a	3810	23	3787	1203	15	45	47	2335
	b	4227	24	4203	1365	16	53	48	2575
	c	417	1	416	162	1	8	1	240
	d	110,9	104,3	111,0	113,5	106,7	117,8	102,1	110,3
Włochy.....	a	9216	84	9132	3759	33	53	119	4912
	b	9415	85	9330	3932	33	57	126	4904
	c	199	1	198	173	-	4	7	-8
	d	102,2	101,2	102,2	104,6	100,0	107,5	105,9	99,8
Wola.....	a	27611	583	27028	9335	143	288	409	15997
	b	28053	567	27486	9770	141	320	424	15913
	c	442	-16	458	435	-2	32	15	-84
	d	101,6	97,3	101,7	104,7	98,6	111,1	103,7	99,5
Żoliborz.....	a	10075	140	9935	2819	66	112	152	6589
	b	10053	131	9922	2873	66	121	156	6501
	c	-22	-9	-13	54	-	9	4	-88
	d	99,8	93,6	99,9	101,9	100,0	108,0	102,6	98,7

**PRZEDSIĘBIORSTWA PAŃSTWOWE WEDŁUG WYBRANYCH SEKCJI  
POLSKIEJ KLASYFIKACJI DZIAŁALNOŚCI**

Stan w dniu 31 XII

STATE OWNED ENTERPRISES BY SELECTED SECTIONS  
OF THE POLISH CLASSIFICATION OF ACTIVITIES

As of 31 XII

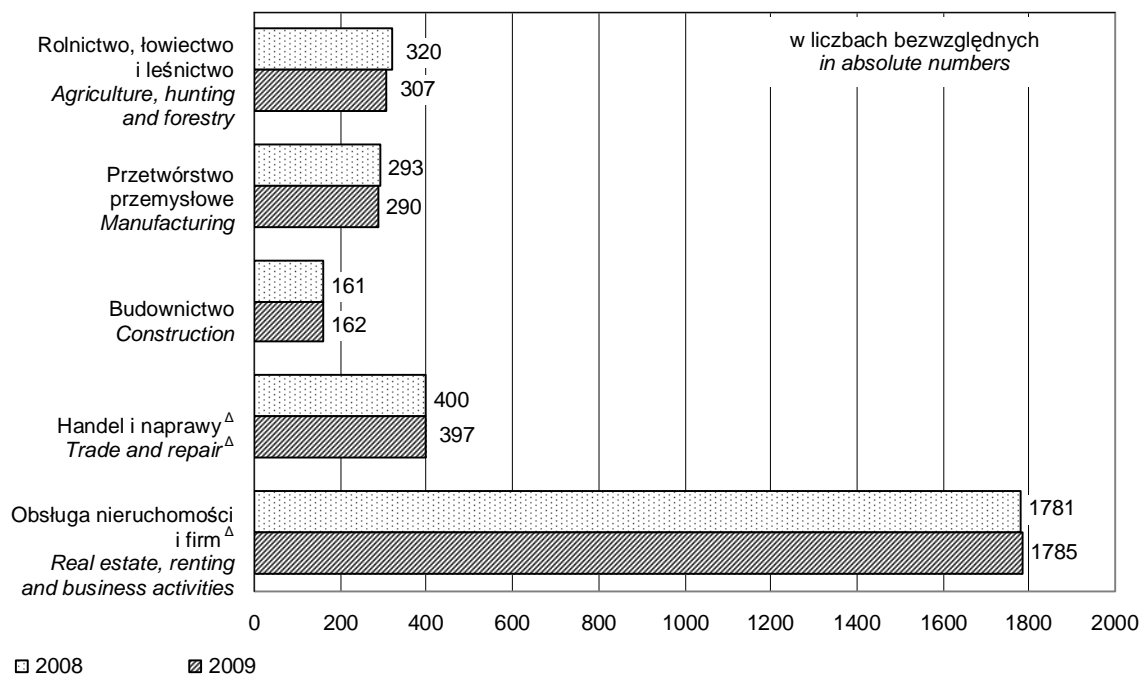


**SPÓŁDZIELNIE WEDŁUG WYBRANYCH SEKCJI POLSKIEJ KLASYFIKACJI DZIAŁALNOŚCI**

Stan w dniu 31 XII

CO-OPERATIVES BY SELECTED SECTIONS OF THE POLISH CLASSIFICATION OF ACTIVITIES

As of 31 XII



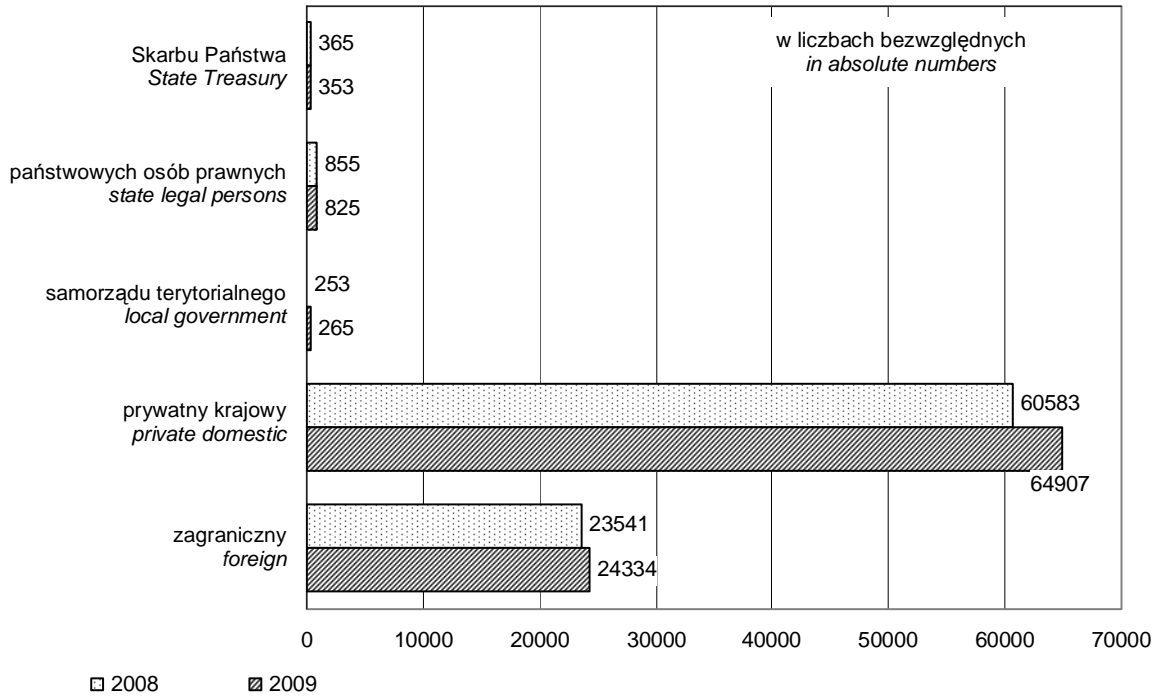
### SPÓŁKI HANDLOWE WEDŁUG RODZAJU KAPITAŁU

Stan w dniu 31 XII

COMMERCIAL COMPANIES BY TYPE OF CAPITAL

As of 31 XII

Kapitał:  
Capital:

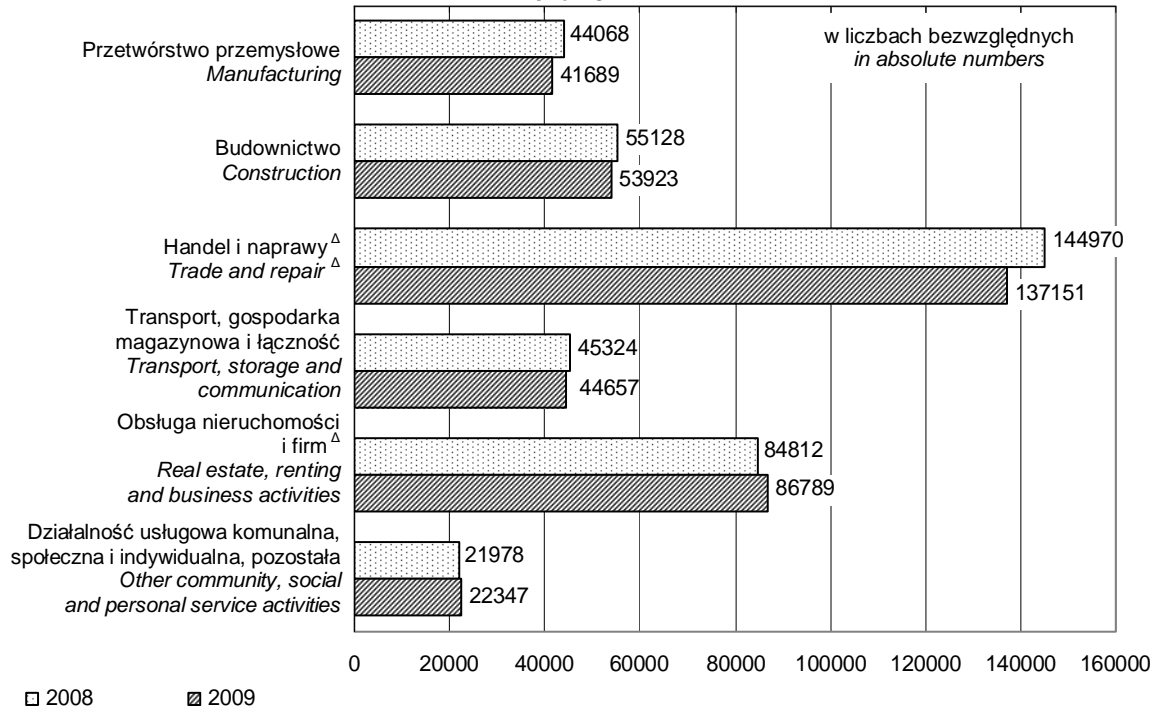


### OSOBY FIZYCZNE PROWADZĄCE DZIAŁALNOŚĆ GOSPODARCZĄ WEDŁUG WYBRANYCH SEKCJI POLSKIEJ KLASYFIKACJI DZIAŁALNOŚCI

Stan w dniu 31 XII

NATURAL PERSONS CONDUCTING ECONOMIC ACTIVITY BY SELECTED SECTIONS  
OF THE POLISH CLASSIFICATION OF ACTIVITIES

As of 31 XII

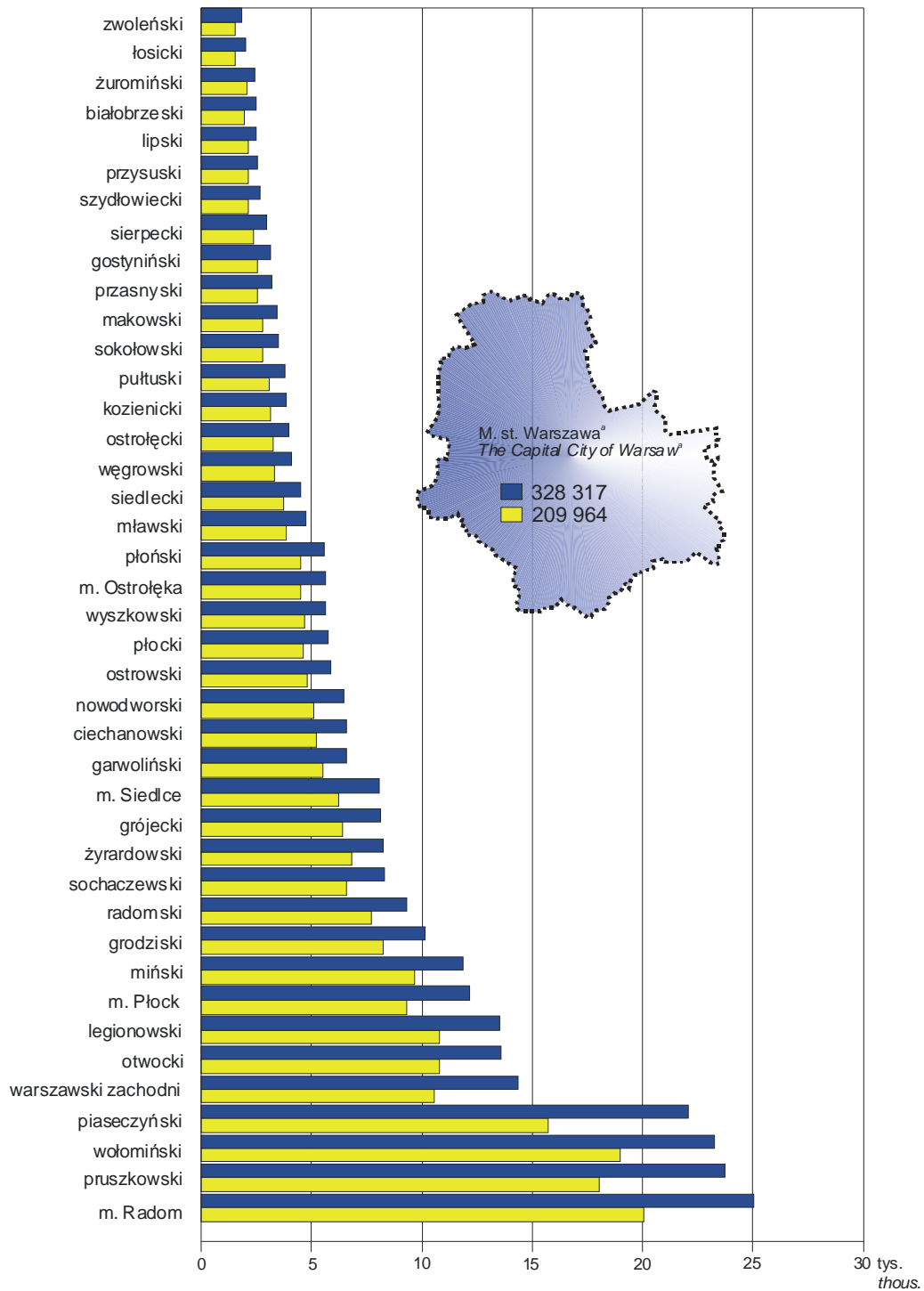


**PODMIOTY GOSPODARKI NARODOWEJ W WOJEWÓDZTWIE MAZOWIECKIM  
WEDŁUG POWIATÓW I MIAST NA PRAWACH POWIATU W 2009 R.**

Stan w dniu 31 XII

**ENTITIES OF THE NATIONAL ECONOMY IN MAZOWIECKIE VOIVODSHIP  
BY POWIATS AND CITIES WITH POWIAT STATUS IN 2009**

As of 31 XII



a Miasto na prawach powiatu.  
a City with powiat status.

■ Ogółem Total  
■ W tym osoby fizyczne prowadzące działalność gospodarczą  
Of which natural persons conducting economic activity

**Wykaz urzędów miast i gmin województwa mazowieckiego** (wg stanu w dniu 29 I 2010 r.)  
*The list of city and gmina offices in mazowieckie voivodship (as of 29 I 2010)*

Lp. No.	NAZWA URZĘDU OFFICE NAME	SIEDZIBA SEAT
<b>Powiat białobrzeski</b>		
1.	Urząd Miasta i Gminy BIAŁOBRZEGI	Pl. Zygmunta Starego 9 26-800 Białobrzegi
2.	Urząd Gminy PROMNA	Promna Kolonia 5 26-803 Promna
3.	Urząd Gminy RADZANÓW	26-807 Radzanów 92A
4.	Urząd Gminy STARA BŁOTNICA	26-806 Stara Błotnica
5.	Urząd Gminy STROMIEC	ul. Piaski 4 26-804 Stromiec
6.	Urząd Miasta i Gminy WYŚMIERZYCE	ul. Mickiewicza 75 26-811 Wyśmierzyce
<b>Powiat ciechanowski</b>		
7.	Urząd Miasta CIECHANÓW	Pl. Jana Pawła II 6 06-400 Ciechanów
8.	Urząd Gminy CIECHANÓW	ul. Fabryczna 8 06-400 Ciechanów
9.	Urząd Miasta i Gminy GLINOJECK	ul. Płocka 12 06-450 Głinojeck
10.	Urząd Gminy GOŁYMIN - OŚRODEK	ul. Szosa Ciechanowska 8 06-420 Gołymin - Ośrodek
11.	Urząd Gminy GRUDUSK	ul. Ciechanowska 54 06-460 Grudusk
12.	Urząd Gminy OJRZEŃ	ul. Ciechanowska 27 06-456 Ojrzeń
13.	Urząd Gminy OPINOGÓRA GÓRNA	ul. Zygmunta Krasińskiego 4 06-406 Opinogóra Górna
14.	Urząd Gminy REGIMIN	06-461 Regimin 22
15.	Urząd Gminy SOŃSK	ul. Ciechanowska 20 06-430 Sońsk
<b>Powiat garwoliński</b>		
16.	Urząd Gminy BOROWIE	ul. Sasimowskiego 2 08-412 Borowie
17.	Urząd Miasta GARWOLIN	ul. Staszica 15 08-400 Garwolin
18.	Urząd Gminy GARWOLIN	ul. Mazowiecka 16 08-400 Garwolin

Lp. No.	NAZWA URZĘDU OFFICE NAME	SIEDZIBA SEAT
<b>Powiat garwoliński (dok.)</b>		
19.	Urząd Gminy GÓRZNO	Górzno 131 08-404 Górzno
20.	Urząd Miasta ŁASKARZEW	ul. Duży Rynek 32 08-450 Łaskarzew
21.	Urząd Gminy ŁASKARZEW	ul. Duży Rynek 32 08-450 Łaskarzew
22.	Urząd Gminy MACIEJOWICE	ul. Rynek 7 08-480 Maciejowice
23.	Urząd Gminy MIASTKÓW KOŚCIELNY	ul. Rynek 6 08-420 Miastków Kościelny
24.	Urząd Gminy PARYSÓW	ul. Kościuszki 28 08-441 Parysów
25.	Urząd Miasta i Gminy PILAWA	Al. Wyzwolenia 158 08-440 Pilawa
26.	Urząd Gminy SOBOLEW	ul. Rynek 1 08-460 Sobolew
27.	Urząd Gminy TROJANÓW	08-455 Trojanów 57A
28.	Urząd Gminy WILGA	ul. Warszawska 38 08-470 Wilga
29.	Urząd Miasta i Gminy ŻELECHÓW	ul. Piłsudskiego 47 08-430 Żelechów
<b>Powiat gostyński</b>		
30.	Urząd Miasta GOSTYNIN	ul. Rynek 26 09-500 Gostynin
31.	Urząd Gminy GOSTYNIN	ul. Rynek 26 09-500 Gostynin
32.	Urząd Gminy PACYNA	ul. Wyzwolenia 7 09-541 Pacyna
33.	Urząd Gminy SANNIKI	ul. Warszawska 169 09-540 Sanniki
34.	Urząd Gminy SZCZAWIN KOŚCIELNY	ul. Jana Pawła II 10 09-550 Szczawin Kościelny
<b>Powiat grodziski</b>		
35.	Urząd Gminy BARANÓW	ul. Armii Krajowej 87 96-314 Baranów
36.	Urząd Miasta i Gminy GRODZISK MAZOWIECKI	ul. Kościuszki 32A 05-825 Grodzisk Mazowiecki
37.	Urząd Gminy JAKTORÓW	ul. Warszawska 33 96-313 Jaktorów

Lp. No.	NAZWA URZĘDU OFFICE NAME	SIEDZIBA SEAT
<b>Powiat grodziski (dok.)</b>		
38.	Urząd Miasta MILANÓWEK	ul. Kościuszki 45 05-822 Milanówek
39.	Urząd Miasta PODKOWA LEŚNA	ul. Akacyjowa 39/41 05-807 Podkowa Leśna
40.	Urząd Gminy ŻABIA WOLA	ul. Główna 3 96-321 Żabia Wola
<b>Powiat grójecki</b>		
41.	Urząd Gminy BELSK DUŻY	ul. Kozińskiego 4A 05-622 Belsk Duży
42.	Urząd Gminy BŁĘDÓW	ul. Sadurkowska 13 05-620 Błędów
43.	Urząd Gminy CHYNÓW	Chynów 58 05-650 Chynów
44.	Urząd Gminy GOSZCZYN	ul. Bądkowska 2 05-610 Goszczyn
45.	Urząd Miasta i Gminy GRÓJEC	ul. Józefa Piłsudskiego 47 05-600 Grójec
46.	Urząd Gminy JASIENIEC	ul. Warecka 42 05-604 Jasieniec
47.	Urząd Miasta i Gminy MOGIELNICA	ul. Rynek 1 05-640 Mogielnica
48.	Urząd Miasta i Gminy NOWE MIASTO NAD PILICĄ	Pl. o. H. Koźmińskiego 1/2 26-420 Nowe Miasto nad Pilicą
49.	Urząd Gminy PNIEWY	05-652 Pniewy 2
50.	Urząd Miasta i Gminy WARKA	Pl. Stefana Czarnieckiego 1 05-660 Warka
<b>Powiat kozienicki</b>		
51.	Urząd Gminy GARBATKA LETNISKO	ul. Skrzyńskich 1 26-930 Garbatka Letnisko
52.	Urząd Gminy GŁOWACZÓW	ul. Rynek 35 26-903 Głowaczów
53.	Urząd Gminy GNIEWOSZÓW	ul. Lubelska 16 26-920 Gniewoszków
54.	Urząd Gminy GRABÓW NAD PILICĄ	ul. Kazimierza Pułaskiego 51 26-902 Grabów nad Pilicą
55.	Urząd Miasta i Gminy KOZIENICE	ul. Parkowa 5 26-900 Kozienice
56.	Urząd Gminy MAGNUSZEW	ul. Saperów 24 26-910 Magnuszew
57.	Urząd Gminy SIECIECHÓW	ul. Rynek 16 26-922 Sieciechów

Lp. No.	NAZWA URZĘDU OFFICE NAME	SIEDZIBA SEAT
<b>Powiat legionowski</b>		
58.	Urząd Gminy JABŁONNA	ul. Modlińska 152 05-110 Jabłonna
59.	Urząd Miasta LEGIONOWO	ul. Marszałka J. Piłsudskiego 41 05-120 Legionowo
60.	Urząd Gminy NIEPORĘT	Pl. Wolności 1 05-126 Nieporęt
61.	Urząd Miasta i Gminy SEROCK	ul. Rynek 21 05-140 Serock
62.	Urząd Gminy WIELISZEW	ul. Modlińska 1 05-135 Wieliszew
<b>Powiat lipski</b>		
63.	Urząd Gminy CIEPIELÓW	ul. Czachowskiego 1 27-310 Ciepiałów
64.	Urząd Gminy CHOTCZA	Chotcza– Józefów 60 27-312 Chotcza
65.	Urząd Miasta i Gminy LIPSKO n/Wisłą	ul. 1 Maja 2 27-300 Lipsko
66.	Urząd Gminy RZECZNIÓW	Rzeczniów 1 27-353 Rzeczniów
67.	Urząd Gminy SIENNO	ul. Rynek 36/40 27-350 Sienno
68.	Urząd Gminy SOLEC NAD WISŁĄ	ul. Rynek 1 27-320 Solec nad Wisłą
<b>Powiat łosicki</b>		
69.	Urząd Gminy HUSZLEW	Huszlew 77 08-206 Huszlew
70.	Urząd Miasta i Gminy ŁOSICE	ul. Piłsudskiego 6 08-200 Łosice
71.	Urząd Gminy OLSZANKA	Olszanka 37 08-207 Olszanka
72.	Urząd Gminy PLATERÓW	ul. 3 Maja 5 08-210 Platerów
73.	Urząd Gminy SARNAKI	ul. Berka Joselewicza 3 08-220 Sarnaki
74.	Urząd Gminy STARA KORNICA	08-205 Stara Kornica 191
<b>Powiat makowski</b>		
75.	Urząd Gminy CZERWONKA	06-232 Czerwonka
76.	Urząd Gminy KARNIEWO	ul. Pułtуска 3 06-425 Karniewo



Lp. No.	NAZWA URZĘDU OFFICE NAME	SIEDZIBA SEAT
<b>Powiat makowski (dok.)</b>		
77.	Urząd Gminy KRASNOSIELC	ul. Rynek 40 06-212 Krasnosielc
78.	Urząd Miasta MAKÓW MAZOWIECKI	ul. Moniuszki 6 06-200 Maków Mazowiecki
79.	Urząd Gminy MŁYNARZE	ul. Ostrołęcka 7 06-231 Młynarze
80.	Urząd Gminy PŁONIAWY - BRAMURA	06-210 Płoniawy - Bramura
81.	Urząd Miasta i Gminy RÓŻAN	Pl. Obrońców Różana 4 06-230 Różan
82.	Urząd Gminy RZEWNIE	Rzewnie 19 06-225 Rzewnie
83.	Urząd Gminy SYPNIEWO	ul. Ostrołęcka 27 06-216 Sypniewo
84.	Urząd Gminy SZELKÓW	Stary Szelków 39 06-220 Stary Szelków
<b>Powiat miński</b>		
85.	Urząd Gminy CEGŁÓW	ul. Kościuszki 4 05-319 Cegłów
86.	Urząd Gminy DĘBE WIELKIE	ul. Strażacka 3 05-311 Dębe Wielkie
87.	Urząd Gminy DOBRE	ul. T. Kościuszki 1 05-307 Dobrze
88.	Urząd Miasta i Gminy HALINÓW	ul. Spółdzielcza 1 05-074 Halinów
89.	Urząd Gminy JAKUBÓW	Jakubów 55 05-306 Jakubów
90.	Urząd Miasta i Gminy KAŁUSZYN	ul. Pocztowa 1 05-310 Kałuszyn
91.	Urząd Gminy LATOWICZ	ul. Rynek 6 05-334 Latowicz
92.	Urząd Miasta MIŃSK MAZOWIECKI	ul. Konstytucji 3 Maja 1 05-300 Mińsk Mazowiecki
93.	Urząd Gminy MIŃSK MAZOWIECKI	ul. Chełmońskiego 14 05-300 Mińsk Mazowiecki
94.	Urząd Gminy MROZY	ul. Mickiewicza 35 05-320 Mrozy
95.	Urząd Gminy SIENNICA	ul. Kołbielska 1 05-332 Siennica
96.	Urząd Miasta SULEJÓWEK	ul. Dworcowa 55 05-070 Sulejówek

Lp. No.	NAZWA URZĘDU OFFICE NAME	SIEDZIBA SEAT
<b>Powiat mławski</b>		
97.	Urząd Gminy STANISŁAWÓW	ul. Rynek 32 05-304 Stanisławów
98.	Urząd Gminy DZIERZGOWO	ul. Kościuszki 1 06-520 Dzierzgowo
99.	Urząd Miasta MŁAWA	ul. Stary Rynek 19 06-500 Mława
100.	Urząd Gminy LIPOWIEC KOŚCIELNY	Lipowiec Kościelny 213 06-545 Lipowiec Kościelny
101.	Urząd Gminy RADZANÓW	Pl. Piłsudskiego 26 06-540 Radzanów nad Wkrą
102.	Urząd Gminy STRZEGOWO	Pl. Wolności 32 06-445 Strzegowo
103.	Urząd Gminy STUPSK	ul. H. Sienkiewicza 10 06-561 Stupsk
104.	Urząd Gminy SZREŃSK	Pl. Kanoniczny 10 06-550 Szreńsk
105.	Urząd Gminy SZYDŁOWO	ul. Mazowiecka 61 06-516 Szydłowo
106.	Urząd Gminy WIECZFNIA KOŚCIELNA	06-513 Wieczfnia Kościelna 48
107.	Urząd Gminy WIŚNIEWO	06-521 Wiśniewo 86
<b>Powiat nowodworski</b>		
108.	Urząd Gminy CZOSNÓW	ul. Gminna 6 05-152 Czosnów
109.	Urząd Gminy LEONCIN	ul. Partyzantów 3 05-155 Leoncin
110.	Urząd Miasta i Gminy NASIELSK	ul. Elektronowa 3 05-190 Nasielsk
111.	Urząd Miasta NOWY DWÓR MAZOWIECKI	ul. Zakroczyńska 30 05-100 Nowy Dwór Mazowiecki
112.	Urząd Gminy POMIECHÓWEK	ul. Szkolna 1A 05-180 Pomiechówek
113.	Urząd Miasta i Gminy ZAKROCZYM	ul. Warszawska 7 05-170 Zakroczym
<b>Powiat ostrołęcki</b>		
114.	Urząd Gminy BARANOWO	Pl. Trzydziestolecia 7 06-320 Baranowo
115.	Urząd Gminy CZARNIA	Czarnia 41 07-431 Czarnia
116.	Urząd Gminy CZERWIN	Pl. Tysiąclecia 1 07-407 Czerwin

Lp. No.	NAZWA URZĘDU OFFICE NAME	SIEDZIBA SEAT
<b>Powiat ostrołęcki (dok.)</b>		
117.	Urząd Gminy GOWOROWO	ul. Ostrołęcka 21 07-440 Goworowo
118.	Urząd Gminy KADZIDŁO	ul. Targowa 4 07-420 Kadzidło
119.	Urząd Gminy LELIS	ul. Szkolna 37 07-402 Lelis
120.	Urząd Gminy ŁYSE	ul. Ostrołęcka 2 07-437 Łyse
121.	Urząd Miasta i Gminy MYSZYNIC	Pl. Wolności 60 07-430 Myszyniec
122.	Urząd Gminy OLSZEWO - BORKI	ul. Broniewskiego 13 07-415 Olszewo – Borki
123.	Urząd Gminy RZEKUŃ	ul. Kościuszki 33 07-411 Rzekuń
124.	Urząd Gminy TROSZYN	ul. Słowackiego 13 07-405 Troszyn
<b>Powiat ostrowski</b>		
125.	Urząd Gminy ANDRZEJEWO	ul. Warszawska 36 07-305 Andrzejewo
126.	Urząd Gminy BOGUTY - PIANKI	Al. Papieża Jana Pawła II 45 07-325 Boguty – Pianki
127.	Urząd Miasta i Gminy BROK	Pl. Kościelny 6 07-306 Brok
128.	Urząd Gminy MAŁKINIA GÓRNA	ul. Przedszkolna 1 07-320 Małkinia Górna
129.	Urząd Gminy NUR	ul. Drohiczyńska 2 07-322 Nur
130.	Urząd Miasta OSTRÓW MAZOWIECKA	ul. 3 Maja 66 07-300 Ostrów Mazowiecka
131.	Urząd Gminy OSTRÓW MAZOWIECKA	ul. Sikorskiego 5 07-300 Ostrów Mazowiecka
132.	Urząd Gminy STARY LUBOTYŃ	07-303 Stary Lubotyń 42
133.	Urząd Gminy SZULBORZE WIELKIE	ul. Romantyczna 2 07-324 Szulborze Wielkie
134.	Urząd Gminy WĄSEWO	ul. Zastawska 13 07-311 Wąsewo
135.	Urząd Gminy ZARĘBY KOŚCIELNE	ul. Kowalska 14 07-323 Zaręby Kościelne

Lp. No.	NAZWA URZĘDU OFFICE NAME	SIEDZIBA SEAT
<b>Powiat otwocki</b>		
136.	Urząd Gminy CELESTYNÓW	ul. Regucka 3 05-430 Celestynów
137.	Urząd Miasta JÓZEFÓW	ul. Kardynała Wyszyńskiego 1 05-420 Józefów
138.	Urząd Miasta i Gminy KARCZEW	ul. Warszawska 28 05-480 Karczew
139.	Urząd Gminy KOŁBIEL	ul. Szkolna 1 05-340 Kołbiel
140.	Urząd Miasta OTWOCK	ul. Armii Krajowej 5 05-400 Otwock
141.	Urząd Gminy OSIECK	ul. Rynek 1 08-445 Osieck
142.	Urząd Gminy SOBIENIE JEZIORY	ul. Garwolińska 16 08-443 Sobienie Jeziory
143.	Urząd Gminy WIĄZOWNA	ul. Lubelska 59 05-462 Wiązowna
<b>Powiat piaseczyński</b>		
144.	Urząd Miasta i Gminy GÓRA KALWARIA	ul. 3 Maja 10 05-530 Góra Kalwaria
145.	Urząd Miasta i Gminy KONSTANCIN-JEZIORNA	ul. Warszawska 32 05-520 Konstancin-Jeziorna
146.	Urząd Gminy LESZNOWOLA	ul. Gminnej Rady Narodowej 60 05-506 Lesznowola
147.	Urząd Miasta i Gminy PIASECZNO	ul. Kościuszki 5 05-500 Piaseczno
148.	Urząd Gminy PRAŻMÓW	ul. Piotra Czołchańskiego 1 05-505 Prażmów
149.	Urząd Miasta i Gminy TARCZYN	ul. Rynek 8A 05-555 Tarczyn
<b>Powiat płocki</b>		
150.	Urząd Gminy BIELSK	Pl. Wolności 3A 09-230 Bielsk
151.	Urząd Gminy BODZANÓW	ul. Bankowa 7 09-470 Bodzanów
152.	Urząd Gminy BRUDZEŃ DUŻY	09-414 Brudzeń Duży 1
153.	Urząd Gminy BULKOWO	ul. Szkolna 1 09-454 Bulkowo
154.	Urząd Miasta i Gminy DROBIN	ul. Marszałka Piłsudskiego 12 09-210 Drobin

Lp. No.	NAZWA URZĘDU OFFICE NAME	SIEDZIBA SEAT
<b>Powiat płocki (dok.)</b>		
155.	Urząd Miasta i Gminy GAŁBIN	ul. Stary Rynek 16 09-530 Gałbin
156.	Urząd Gminy ŁĄCK	ul. Gostynińska 2 09-520 Łąck
157.	Urząd Gminy MAŁA WIEŚ	ul. Kochanowskiego 1 09-460 Mała Wieś
158.	Urząd Gminy NOWY DUNINÓW	ul. Osiedlowa 1 09-505 Nowy Duninów
159.	Urząd Gminy RADZANOWO	ul. Płocka 32 09-451 Radzanowo
160.	Urząd Gminy SŁUBICE	ul. Płocka 32 09-533 Słubice
161.	Urząd Gminy SŁUPNO	ul. Miszewska 8A 09-472 Słupno
162.	Urząd Gminy STARA BIAŁA	09-411 Biała 68
163.	Urząd Gminy STAROŻREBY	ul. Płocka 18 09-440 Starożreby
164.	Urząd Miasta i Gminy WYSZOGRÓD	ul. Rębowska 37 09-450 Wyszogród
<b>Powiat płoński</b>		
165.	Urząd Gminy BABOSZEWO	ul. Warszawska 9A 09-130 Baboszewo
166.	Urząd Gminy CZERWIŃSK NAD WISŁĄ	ul. Władysława Jagiełły 16 09-150 Czerwińsk nad Wisłą
167.	Urząd Gminy DZIERŻĄŻNIA	09-164 Dzierżążnia 28
168.	Urząd Gminy JONIEC	09-131 Joniec 29
169.	Urząd Gminy NARUSZEWO	Naruszewo 19A 09-152 Naruszewo
170.	Urząd Gminy NOWE MIASTO	ul. Apteczna 8 09-120 Nowe Miasto
171.	Urząd Miasta PŁOŃSK	ul. Płocka 39 09-100 Płońsk
172.	Urząd Gminy PŁOŃSK	ul. 19 Stycznia 39 09-100 Płońsk
173.	Urząd Miasta RACIAŻ	Pl. Adama Mickiewicza 17 09-140 Raciąż
174.	Urząd Gminy RACIAŻ	Pl. Adama Mickiewicza 17 09-140 Raciąż
175.	Urząd Gminy SOCHOCIN	Pl. Nowotki 9 09-110 Sochocin
176.	Urząd Gminy ZAŁUSKI	Załuski 67 09-142 Załuski

Lp. No.	NAZWA URZĘDU OFFICE NAME	SIEDZIBA SEAT
<b>Powiat pruszkowski</b>		
177.	Urząd Miasta i Gminy BRWINÓW	ul. Grodziska 12 05-840 Brwinów
178.	Urząd Gminy MICHAŁOWICE	ul. Raszyńska 34 05-816 Michałowice
179.	Urząd Gminy NADARZYN	ul. Mszczonowska 19 05-830 Nadarzyn
180.	Urząd Miasta PIASTÓW	ul. 11 Listopada 2 05-820 Piastów
181.	Urząd Miasta PRUSZKÓW	ul. J. I. Kraszewskiego 14/16 05-800 Pruszków
182.	Urząd Gminy RASZYN	ul. Szkolna 2A 05-090 Raszyn
<b>Powiat przasnyski</b>		
183.	Urząd Miasta i Gminy CHORZELE	ul. Ogrodowa 7 06-330 Chorzele
184.	Urząd Gminy CZERNICE BOROWE	ul. Dolna 2 06-415 Czernice Borowe
185.	Urząd Gminy JEDNOROŻEC	ul. Odrodzenia 14 06-323 Jednorożec
186.	Urząd Gminy KRASNE	ul. Mickiewicza 23 06-408 Krasne
187.	Urząd Gminy KRZYNOWŁOGA MAŁA	ul. Kościelna 3 06-316 Krzynowłoga Mała
188.	Urząd Miasta PRZASNYSZ	ul. J. Kilińskiego 2 06-300 Przasnysz
189.	Urząd Gminy PRZASNYSZ	ul. Św. Stanisława Kostki 5 06-300 Przasnysz
<b>Powiat przysuski</b>		
190.	Urząd Gminy BORKOWICE	ul. Ogrodowa 9 26-422 Borkowice
191.	Urząd Gminy GIELNIÓW	Pl. Wolności 75 26-434 Gielniów
192.	Urząd Gminy KLWÓW	ul. Opoczyńska 35 26-415 Klwów
193.	Urząd Gminy ODRZYWÓŁ	ul. Warszawska 53 26-425 Odrzywół
194.	Urząd Gminy POTWORÓW	ul. Radomska 2A 26-414 Potworów
195.	Urząd Miasta i Gminy PRZYSUCHA	Pl. o. Kolberga 11 26-400 Przysucha
196.	Urząd Gminy RUSINÓW	ul. S. Żeromskiego 4 26-411 Rusinów
197.	Urząd Gminy WIENIAWA	ul. J. Kochanowskiego 88 26-432 Wieniawa

Lp. No.	NAZWA URZĘDU OFFICE NAME	SIEDZIBA SEAT
<b>Powiat pułtusk</b>		
198.	Urząd Gminy GZY	06-126 Gzy
199.	Urząd Gminy OBRYTE	07-215 Obryte
200.	Urząd Gminy POKRZYWNICA	Al. Jana Pawła II 1 06-121 Pokrzywnica
201.	Urząd Miasta i Gminy PUŁTUSK	ul. Rynek 41 06-100 Pułtusk
202.	Urząd Gminy ŚWIERCZE	ul. Pułtуска 47 06-150 Świercze
203.	Urząd Gminy WINNICA	ul. Pułtуска 25 06-120 Winnica
204.	Urząd Gminy ZATORY	07-217 Zatory
<b>Powiat radomski</b>		
205.	Urząd Gminy GÓZD	ul. Radomska 7 26-634 Gózd
206.	Urząd Miasta i Gminy IŁŻA	ul. Rynek 11 27-100 Iłża
207.	Urząd Gminy JASTRZĘBIA	26-631 Jastrzębia
208.	Urząd Gminy JEDLIŃSK	ul. Warecka 19 26-660 Jedlińsk
209.	Urząd Gminy JEDLNIA–LETNISKO	ul. Radomska 43 26-630 Jedlnia–Letnisko
210.	Urząd Gminy KOWAŁA	Kowala 105A 26-624 Kowala
211.	Urząd Miasta PIONKI	Al. Jana Pawła II 15 26-670 Pionki
212.	Urząd Gminy PIONKI	ul. Zwycięstwa 6 26-670 Pionki
213.	Urząd Gminy PRZYTYK	ul. Zachęta 57 26-650 Przytyk
214.	Urząd Miasta i Gminy SKARYSZEW	ul. Słowackiego 6 26-640 Skaryszew
215.	Urząd Gminy WIERZBICA	ul. T. Kościuszki 73 26-680 Wierzbica
216.	Urząd Gminy WOLANÓW	ul. Radomska 20 26-625 Wolanów
217.	Urząd Gminy ZAKRZEW	26-652 Zakrzew 51

Lp. No.	NAZWA URZĘDU OFFICE NAME	SIEDZIBA SEAT
<b>Powiat siedlecki</b>		
218.	Urząd Gminy DOMANICE	Domanice 52 08-113 Domanice
219.	Urząd Gminy KORCZEW	ul. Ks. Brzóska 20A 08-108 Korczew
220.	Urząd Gminy KOTUŃ	ul. Siedlecka 56C 08-130 Kotuń
221.	Urząd Gminy MOKOBODY	Pl. Chreptowicza 25 08-124 Mokobody
222.	Urząd Miasta i Gminy MORDY	ul. Kilińskiego 9 08-140 Mordy
223.	Urząd Gminy PAPROTNIA	ul. 3 Maja 2 08-107 Paprotnia
224.	Urząd Gminy PRZESMYKI	ul. 11 Listopada 13 08-109 Przesmyki
225.	Urząd Gminy SIEDLCE	ul. Aślanowicza 10 08-110 Siedlce
226.	Urząd Gminy SKÓRZEC	ul. Siedlecka 3 08-114 Skórzec
227.	Urząd Gminy SUCHOŻEBRY	ul. Ogińskiej 11 08-125 Suchożebry
228.	Urząd Gminy WIŚNIEW	ul. Siedlecka 13 08-112 Wiśniew
229.	Urząd Gminy WODYNIE	ul. Siedlecka 43 08-117 Wodynie
230.	Urząd Gminy ZBUCZYN	ul. Jana Pawła II 1 08-106 Zbuczyn
<b>Powiat sierpecki</b>		
231.	Urząd Gminy GOZDOWO	ul. K. Gozdawy 19 09-213 Gozdowo
232.	Urząd Gminy MOCHOWO	09-214 Mochowo 20
233.	Urząd Miasta SIERPC	ul. Piastowska 11A 09-200 Sierpc
234.	Urząd Gminy SIERPC	ul. Biskupa Floriana 4 09-200 Sierpc
235.	Urząd Gminy ROŚCISZEWO	ul. Jana Pawła II 19 09-204 Rościszewo
236.	Urząd Gminy SZCZUTOWO	ul. Lipowa 5A 09-227 Szczutowo
237.	Urząd Gminy ZAWIDZ	ul. Mazowiecka 24 09-226 Zawidz



Lp. No.	NAZWA URZĘDU OFFICE NAME	SIEDZIBA SEAT
<b>Powiat sochaczewski</b>		
238.	Urząd Gminy BROCHÓW	Brochów 125 05-088 Brochów
239.	Urząd Gminy IŁÓW	ul. Płocka 2 96-520 Iłów
240.	Urząd Gminy MŁODZIESZYN	ul. Wyszogrodzka 25 96-512 Młodzieszyn
241.	Urząd Gminy NOWA SUCHA	96-513 Nowa Sucha
242.	Urząd Miasta SOCHACZEW	ul. 1 Maja 16 96-500 Sochaczew
243.	Urząd Gminy SOCHACZEW	ul. Warszawska 115 96-500 Sochaczew
244.	Urząd Gminy RYBNO	ul. Długa 20 96-514 Rybno
245.	Urząd Gminy TERESIN	ul. Zielona 20 96-515 Teresin
<b>Powiat sokołowski</b>		
246.	Urząd Gminy BIELANY	ul. Słoneczna 2 08-311 Bielany
247.	Urząd Gminy CERANÓW	Ceranów 140 08-322 Ceranów
248.	Urząd Gminy JABŁONNA LACKA	ul. Klonowa 14 08-304 Jabłonna Lacka
249.	Urząd Miasta i Gminy KOSÓW LACKI	ul. Kolejowa 2 08-330 Kosów Lacki
250.	Urząd Gminy REPKI	ul. Parkowa 7 08-307 Repki
251.	Urząd Gminy SABNIE	ul. Główna 73 08-331 Sabnie
252.	Urząd Miasta SOKOŁÓW PODLASKI	ul. Wolności 21 08-300 Sokołów Podlaski
253.	Urząd Gminy SOKOŁÓW PODLASKI	ul. Piękna 2 08-300 Sokołów Podlaski
254.	Urząd Gminy STERDYŃ	ul. T. Kościuszki 6 08-320 Sterdyń
<b>Powiat szydłowiecki</b>		
255.	Urząd Gminy CHLEWISKA	ul. Czachowskiego 49 26-510 Chlewiska
256.	Urząd Gminy JASTRZĄB	Pl. Niepodległości 5 26-502 Jastrząb
257.	Urząd Gminy MIRÓW	Mirów 27 26-503 Mirów
258.	Urząd Gminy OROŃSKO	ul. Szkolna 8 26-505 Orońsko
259.	Urząd Miasta i Gminy SZYDŁOWIEC	Rynek Wielki 1 26-500 Szydłowiec

Lp. No.	NAZWA URZĘDU OFFICE NAME	SIEDZIBA SEAT
<b>Powiat warszawski zachodni</b>		
260.	Urząd Miasta i Gminy BŁONIE	ul. Rynek 6 05-870 Błonie
261.	Urząd Gminy IZABELIN	ul. 3 Maja 42 05-080 Izabelin
262.	Urząd Gminy KAMPINOS	ul. Niepokalanowska 3 05-085 Kampinos
263.	Urząd Gminy LESZNO	Al. Wojska Polskiego 21 05-084 Leszno
264.	Urząd Miasta i Gminy ŁOMIANKI	ul. Warszawska 115 05-092 Łomianki
265.	Urząd Miasta i Gminy OŻARÓW MAZOWIECKI	ul. Kolejowa 2 05-850 Ożarów Mazowiecki
266.	Urząd Gminy STARE BABICE	ul. Rynek 32 05-082 Stare Babice
<b>Powiat węgrowski</b>		
267.	Urząd Gminy GRĘBKÓW	ul. Wspólna 5 07-110 Grębków
268.	Urząd Gminy KORYTNICA	ul. A. Małkowskiego 20 07-120 Korytnica
269.	Urząd Gminy LIW z/s w Węgrowie	ul. A. Mickiewicza 2 07-100 Węgrów
270.	Urząd Miasta i Gminy ŁOCHÓW	Al. Pokoju 75 07-130 Łochów
271.	Urząd Gminy MIEDZNA	Pl. 11 Listopada 4 07-106 Miedzna
272.	Urząd Gminy SADOWNE	ul. Kościuszki 3 07-140 Sadowne
273.	Urząd Gminy STOCZEK	ul. Kosowska 5 07-104 Stoczek
274.	Urząd Miasta WĘGRÓW	ul. Rynek Mariacki 16 07-100 Węgrów
275.	Urząd Gminy WIERZBNO	Wierzbno 90 07-111 Wierzbno
<b>Powiat wołomiński</b>		
276.	Urząd Gminy DĄBRÓWKA	ul. Kościuszki 14 05-252 Dąbrówka
277.	Urząd Gminy JADÓW	ul. Jana Pawła II 17 05-280 Jadów
278.	Urząd Miasta KOPYŁKA	ul. Wołomińska 1 05-230 Kopyłka
279.	Urząd Gminy KLEMBÓW	ul. Gen. F. Żymirskiego 38 05-205 Klembów

Lp. No.	NAZWA URZĘDU OFFICE NAME	SIEDZIBA SEAT
<b>Powiat wołomiński (dok.)</b>		
280.	Urząd Miasta MARKI	Al. Marszałka J. Piłsudskiego 95 05-270 Marki
281.	Urząd Gminy POŚWIĘTNE	ul. Krótka 1 05-326 Poświętne
282.	Urząd Miasta i Gminy RADZYMIN	Pl. T. Kościuszki 2 05-250 Radzymin
283.	Urząd Gminy STRACHÓWKA	ul. Norwida 6 05-282 Strachówka
284.	Urząd Miasta i Gminy TŁUSZCZ	ul. Warszawska 10 05-240 Tłuszcz
285.	Urząd Miasta i Gminy WOŁOMIN	ul. Ogrodowa 4 05-200 Wołomin
286.	Urząd Miasta ZĄBKI	ul. Wojska Polskiego 10 05-091 Ząbki
287.	Urząd Miasta ZIELONKA	ul. Lipowa 5 05-220 Zielonka
<b>Powiat wyszkowski</b>		
288.	Urząd Gminy BRAŃSZCZYK	ul. Jana Pawła II 45 07-221 Brańszczyk
289.	Urząd Gminy DŁUGOSIODŁO	ul. T. Kościuszki 2 07-210 Długosiodło
290.	Urząd Gminy RZAŚNIK	ul. Jesionowa 3 07-205 Rzaśnik
291.	Urząd Gminy SOMIANKA	Somianka 16B 07-203 Somianka
292.	Urząd Miasta i Gminy WYSZKÓW	Aleja Róż 2 07-200 Wyszków
293.	Urząd Gminy ZABRODZIE	ul. Wł. St. Reymonta 51 07-230 Zabrodzie
<b>Powiat zwoleński</b>		
294.	Urząd Gminy KAZANÓW	Pl. Partyzantów 28 26-713 Kazanów
295.	Urząd Gminy POLICZNA	ul. Bolesława Prusa 11 26-720 Policzna
296.	Urząd Gminy PRZYŁĘK	26-704 Przyłek
297.	Urząd Gminy TCZÓW	Tczów 124 26-706 Tczów
298.	Urząd Miasta i Gminy ZWOLEŃ	Pl. J. Kochanowskiego 1 26-700 Zwoleń

Lp. No.	NAZWA URZĘDU OFFICE NAME	SIEDZIBA SEAT
<b>Powiat żuromiński</b>		
299.	Urząd Miasta i Gminy BIEŻUŃ	ul. Warszawska 2 09-320 Biezuń
300.	Urząd Gminy KUCZBORK - OSADA	ul. Mickiewicza 7C 09-310 Kuczbork - Osada
301.	Urząd Gminy LUBOWIDZ	ul. Zielona 10 09-304 Lubowidz
302.	Urząd Gminy LUTOCIN	ul. Poniatowskiego 1 09-317 Lutocin
303.	Urząd Gminy SIEMIĄTKOWO	ul. Władysława Reymonta 2 09-135 Siemiątkowo
304.	Urząd Gminy i Miasta ŻUROMIN	Pl. Piłsudskiego 3 09-300 Żuromin
<b>Powiat żyrardowski</b>		
305.	Urząd Miasta i Gminy MSZCZONÓW	Pl. Piłsudskiego 1 96-320 Mszczonów
306.	Urząd Gminy PUSZCZA MARIAŃSKA	ul. Stanisława Papczyńskiego 1 96-330 Puszcza Mariańska
307.	Urząd Gminy RADZIEJOWICE	ul. Kubickiego 10 96-325 Radziejowice
308.	Urząd Gminy WISKITKI	ul. Kościuszki 1 96-315 Wiskitki
309.	Urząd Miasta ŻYRARDÓW	Pl. Jana Pawła II 1 96-300 Żyrardów
<b>Miasta na prawach powiatu</b>		
310.	URZĄD MIASTA OSTROŁĘKA	Pl. Gen. Józefa Bema 1 07-410 Ostrołęka
311.	URZĄD MIASTA PŁOCK	Stary Rynek 1 09-400 Płock
312.	URZĄD MIASTA RADOM	ul. Jana Kilińskiego 30 26-600 Radom
313.	URZĄD MIASTA SIEDLCE	Skwer Niepodległości 2 08-110 Siedlce
314.	URZĄD MIASTA STOŁECZNEGO WARSZAWY	Pl. Bankowy 3/5 00-950 Warszawa

Źródło: informacje Mazowieckiego Urzędu Wojewódzkiego ([www.mazowieckie.pl](http://www.mazowieckie.pl)).  
 Source: Mazowieckie Voivodship Office in Warsaw ([www.mazowieckie.pl](http://www.mazowieckie.pl)).