



URZĄD STATYSTYCZNY W WARSZAWIE  
*Statistical Office in Warsaw*



ZMIANY STRUKTURALNE GRUP PODMIOTÓW  
GOSPODARKI NARODOWEJ WPISANYCH  
DO REJESTRU REGON W WOJEWÓDZTWIE  
MAZOWIECKIM W 2010 R.

*Structural changes of groups  
of entities of the national economy  
recorded in REGON register  
in Mazowieckie Voivodship in 2010*



WARSZAWA  
WARSAW

seria

INFORMACJE  
I OPRACOWANIA  
STATYSTYCZNE

series

STATISTICAL  
INFORMATION  
AND ELABORATIONS

2011

## OBJAŚNIENIA ZNAKÓW UMOWNYCH SYMBOLS

Kreska (—)	–	zjawisko nie wystąpiło. <i>magnitude zero.</i>
Zero (0)	–	zjawisko istniało w wielkości mniejszej od 0,5. <i>magnitude not zero, but less than 0,5 of a unit.</i>
Znak x	–	wypełnienie pozycji jest niemożliwe lub niecelowe. <i>not applicable.</i>
Znak Δ	–	oznacza, że nazwy zostały skrócone w stosunku do obowiązującej klasyfikacji; ich pełne nazwy podano w uwagach ogólnych do niniejszej publikacji, pkt 7 na str. 10. <i>categories of applied classification are presented in abbreviated form; their full names are given in the general notes to publication, point 7 on page 10.</i>
„W tym”	–	oznacza, że nie podaje się wszystkich składników sumy.
„Of which”	–	<i>indicates that not all elements of the sum are given.</i>

## SKRÓTY ABBREVIATIONS

gm. m-w.	=	gmina miejsko-wiejska <i>urban-rural gmina</i>
gm. w.	=	gmina wiejska <i>rural gmina</i>
m.	=	miasto <i>city</i>
m.st.	=	miasto stołeczne <i>capital city</i>
cd.	=	ciąg dalszy
CD	=	płyta kompaktowa <i>compact disc</i>
dok.	=	dokończenie
cont.	=	<i>continued</i>
itp.	=	i tym podobne
etc.	=	<i>and the like</i>
lp.	=	liczba porządkowa
Nr	=	numer
No.	=	<i>number</i>
pkt	=	punkt
poz.	=	pozycja <i>item</i>
r.	=	rok <i>year</i>
str.	=	strona <i>page</i>
tabl.	=	tablica <i>table</i>
Dz. U.	=	Dziennik Ustaw
PKD	=	Polska Klasyfikacja Działalności
US	=	Urząd Statystyczny
OS	=	<i>Statistical Office</i>

**Przy publikowaniu danych US prosimy o podanie źródła**  
*When publishing SO data please indicate source*



URZĄD STATYSTYCZNY W WARSZAWIE

*Statistical Office in Warsaw*

ZMIANY STRUKTURALNE GRUP PODMIOTÓW  
GOSPODARKI NARODOWEJ WPISANYCH  
DO REJESTRU REGON W WOJEWÓDZTWIE  
MAZOWIECKIM W 2010 R.

*Structural changes of groups  
of entities of the national economy  
recorded in REGON register  
in Mazowieckie Voivodship in 2010*

Informacje  
i opracowania  
statystyczne

Warszawa 2011

*Statistical  
Information  
and Elaborations*

*Warsaw 2011*

WYDAWCA  
Urząd Statystyczny w Warszawie  
Mazowiecki Ośrodek Badań Regionalnych

*EDITORIAL BOARD*  
*Statistical Office in Warsaw*  
*Mazovian Centre for Regional Surveys*

ul. 1 Sierpnia 21  
02-134 Warszawa  
tel. 22 464-23-15  
faks 22 846-76-67  
e-mail: SekretariatUSWAW@stat.gov.pl  
<http://www.stat.gov.pl/warsz>

ZESPÓŁ REDAKCYJNY  
URZĘDU STATYSTYCZNEGO

*EDITORIAL BOARD*  
*OF STATISTICAL OFFICE*

Przewodniczący *President*  
Zofia Kozłowska

Redaktor główny *Editor-in-chief*  
Barbara Czerwińska-Jędrusiak

Sekretarz *Secretary*  
Małgorzata Bieńkowska

Członkowie *Members*

Agnieszka Ajdyn, Anna Branicka,  
Konrad Cuch, Patrycja Gałązka-Seliga,  
Krzysztof Kowalski, Elżbieta Lipińska,  
Gabriela Nowakowska, Ewa Polanowska,  
Wiesława Rogalska, Grażyna Silny

KONCEPCJA, REDAKCJA TECHNICZNA,  
KOREKTA I SKŁAD

*CONCEPT, TECHNICAL SUPERVISION,*  
*PROOF-READING AND TYPESETTING*

Zespół Analiz i Opracowań Zbiorczych  
*Analyses and Aggregated Studies Section*

REDAKCJA MERYTORYCZNA  
I OPRACOWANIE DANYCH

*ESSENTIAL EDITORIAL*  
*AND COMPILATION OF DATA*

Wydział Rejestrów pod kierunkiem *Registers Division under the supervision of*  
Grażyny Silny

Wydział Informatyki *Informatics Division*  
Ewa Kontowt-Zaremba

TŁUMACZENIE *TRANSLATION*  
Wiesława Komosińska  
Agnieszka Gromek-Żukowska

PROJEKT OKŁADKI *COVER DESIGN*  
Anna Cacko

**ISSN 1896-2297**

Publikacja dostępna na CD  
*Publication available on CD*

## PRZEDMOWA

*Urząd Statystyczny w Warszawie przekazuje do rąk Czytelników kolejne wydanie publikacji o zmianach strukturalnych grup podmiotów gospodarki narodowej w województwie mazowieckim. Wydanie opracowano w polsko-angielskiej wersji językowej.*

*W publikacji ukazano zmiany struktury gospodarki województwa mazowieckiego w latach 2009 i 2010 w oparciu o dane dotyczące podmiotów gospodarki narodowej zarejestrowanych w krajowym rejestrze urzędowym podmiotów gospodarki narodowej REGON.*

*Rejestr REGON tworzony jest na podstawie informacji zgłoszonych do niego przez podmioty. Zgodnie z obowiązującym prawem, są one zobowiązane do wpisu do rejestru z chwilą powstania lub podjęcia działalności, a także do zgłaszania zmian cech objętych wpisem lub skreślenia z rejestru.*

*Zgodnie z zakresem przedmiotowym rejestru REGON, określonym w art. 42 ust. 3 ustawy o statystyce publicznej, podmioty gospodarki narodowej opisywane są m.in. przez formę prawną, formę własności, rodzaj działalności wg Polskiej Klasyfikacji Działalności.*

*Tablice zawierają informacje o liczbie podmiotów gospodarki narodowej według sekcji Polskiej Klasyfikacji Działalności 2007 (PKD 2007), wybranych form prawnych, sektorów własności, liczby pracujących oraz podregionów, powiatów i gmin. Dane dotyczące dzielnic m.st. Warszawy zaprezentowano w odrębnych tablicach.*


*Na początku publikacji zamieszczono trzy tablice przeglądowe prezentujące zmiany podmiotów gospodarki narodowej w latach 2005 – 2010 według sektorów własności i form prawnych, podmioty gospodarki narodowej według sekcji Polskiej Klasyfikacji Działalności 2007 (PKD 2007) w latach 2009 i 2010 oraz zmiany podmiotów w podregionach i powiatach województwa mazowieckiego w latach 2005–2010.*

*Tablice zostały poprzedzone słownikiem wybranych pojęć charakteryzujących podmioty gospodarki narodowej ujęte w rejestrze REGON.*

*Opracowanie zawiera wykresy i schematy obrazujące zachodzące zmiany strukturalne.*

*Mam nadzieję, że niniejsza publikacja będzie dobrze służyła szerokiemu gronu użytkowników zarówno w kraju, jak i za granicą.*

*Jednocześnie zwracam się z uprzejmą prośbą o opinie, uwagi i wnioski, dotyczące zarówno zakresu tematycznego, jak i sposobu prezentacji danych, co pomoże w tworzeniu kolejnych opracowań o podmiotach gospodarki narodowej.*

*D y r e k t o r  
Urzędu Statystycznego  
w Warszawie*  
  
*Zofia Kozłowska*

*Warszawa, luty 2011 r.*

## **PREFACE**

*The Statistical Office in Warsaw is pleased to present the next issue of the publication on structural changes of groups of entities of the national economy in Mazowieckie Voivodship. Current edition is published as a bilingual (Polish-English) version.*

*This publication provides information about changes in economy structure of Mazowieckie Voivodship in 2009 and 2010 using the data concerning the entities of the national economy registered in the REGON register.*

*The REGON register is created on the basis of information presented to it by entities. According to the rules and regulations, the entities are obliged to enter the register the moment they are set up or they undertake their activity. They are also obliged to register the changes of qualities included in register and deletion from the register.*

*According to the subject range of REGON register, defined in article 42, item 3 of the regulation on public statistics, entities of the national economy are described, among others, by legal status, ownership status, kind of activity in accordance to the Polish Classification of Activities.*

*The tables present the information about the number of entities according to the section of Polish Classification of Activities (compiled on the basis of the NACE Rev. 2 classification), by selected legal status, ownership sectors, number of employed persons by subregions, powiats and gminas. Data concerning districts of the Capital City of Warsaw are presented in separate tables.*

*The publication starts with the three review tables presenting structural changes of entities of the national economy in 2005 – 2010 by ownership sectors and legal status, entities of the national economy according to the sections of Polish Classification of Activities (PKD 2007/NACE Rev. 2) in 2009 and 2010 as well as changes of entities in subregions and powiats of Mazowieckie Voivodship in 2005–2010.*

*Apart from tables this publication contains dictionary of selected terms, which characterise entities of national economy, recorded in REGON register.*

*The statistical paper is supplemented with graphs and diagrams showing structural changes.*

*It is my hope that this statistical paper will be of use to those — in Poland and abroad — needing detail information about entities of the national economy.*

*I shall be obliged to have your comments and suggestions on the scope of information as well as a form of data presentation that will be helpful while completing future editions of this publication.*

*Director  
of the Statistical Office  
in Warsaw*



*Zofia Kozłowska*

*Warsaw, February 2011*

## SPIS TREŚCI

	Str.
PRZEDMOWA.....	3
UWAGI OGÓLNE .....	9
PODMIOTY GOSPODARKI NARODOWEJ WEDŁUG PODSTAWOWYCH I SZCZEGÓLNYCH FORM PRAWNYCH (schemat).....	12
SŁOWNIK POJĘĆ .....	14
WYNIKI BADANIA – SYNTEZA.....	29

## TABLICE PRZEGLĄDOWE

	Tabl.	Str.
Podmioty gospodarki narodowej według sektorów własności i form prawnych (2005 – 2010).....	I	31
Podmioty gospodarki narodowej według sekcji Polskiej Klasyfikacji Działalności (2009 – 2010)	II	32
Podmioty gospodarki narodowej według podregionów i powiatów (2005 – 2010).....	III	33

## TABLICE

Podmioty gospodarki narodowej według liczby pracujących oraz sekcji Polskiej Klasyfikacji Działalności (2009, 2010).....	1	34
Podmioty gospodarki narodowej według liczby pracujących oraz podregionów i powiatów (2009, 2010).....	2	40
Podmioty gospodarki narodowej według sektorów własności, wybranych form prawnych oraz sekcji Polskiej Klasyfikacji Działalności (2009, 2010).....	3	55
Podmioty gospodarki narodowej nowo zarejestrowane według wybranych form prawnych oraz sekcji Polskiej Klasyfikacji Działalności (2009, 2010).....	4	57
Podmioty gospodarki narodowej nowo zarejestrowane według wybranych form prawnych oraz podregionów i powiatów (2009, 2010) .....	5	59
Podmioty gospodarki narodowej wyrejestrowane według wybranych form prawnych oraz sekcji Polskiej Klasyfikacji Działalności w 2010 r. ....	6	64
Podmioty gospodarki narodowej wyrejestrowane według wybranych form prawnych oraz pod- regionów i powiatów (2009, 2010) .....	7	66
Podmioty gospodarki narodowej prowadzące działalność w więcej niż jednym miejscu według sekcji Polskiej Klasyfikacji Działalności (2009, 2010).....	8	71

	Tabl.	Str.
Podmioty gospodarki narodowej według wybranych form prawnych oraz sekcji Polskiej Klasyfikacji Działalności (2009, 2010) .....	9	73
Podmioty gospodarki narodowej według wybranych form prawnych oraz podregionów i powiatów (2009, 2010) .....	10	75
Podmioty gospodarki narodowej według wybranych sekcji Polskiej Klasyfikacji Działalności oraz powiatów i gmin (2009, 2010) .....	11	81
Spółki handlowe według form prawnych oraz sekcji Polskiej Klasyfikacji Działalności (2009, 2010) .....	12	210
Spółki handlowe według form prawnych oraz podregionów i powiatów (2009, 2010) .....	13	212
Spółki handlowe według rodzaju kapitału oraz form prawnych (2009, 2010) .....	14	217
Spółki handlowe według rodzaju kapitału oraz sekcji Polskiej Klasyfikacji Działalności (2009, 2010) .....	15	218
Spółki handlowe według rodzaju kapitału oraz podregionów i powiatów (2009, 2010) .....	16	220
Osoby fizyczne prowadzące działalność gospodarczą według wybranych sekcji Polskiej Klasyfikacji Działalności oraz podregionów i powiatów (2009, 2010) .....	17	226
Podmioty gospodarki narodowej według liczby pracujących oraz dzielnic m.st. Warszawy (2009, 2010) .....	18	231
Podmioty gospodarki narodowej według wybranych sekcji Polskiej Klasyfikacji Działalności oraz dzielnic m.st. Warszawy (2009, 2010) .....	19	237
Podmioty gospodarki narodowej według sektorów własności i wybranych form prawnych oraz dzielnic m.st. Warszawy (2009, 2010) .....	20	243

## WYKRESY

Przedsiębiorstwa państwowe według wybranych sekcji Polskiej Klasyfikacji Działalności (2009, 2010) .....	245
Spółdzielnie według wybranych sekcji Polskiej Klasyfikacji Działalności (2009, 2010) .....	245
Spółki handlowe według rodzaju kapitału (2009, 2010) .....	246
Osoby fizyczne prowadzące działalność gospodarczą według wybranych sekcji Polskiej Klasyfikacji Działalności (2009, 2010) .....	246
Podmioty gospodarki narodowej w województwie mazowieckim według powiatów i miast na prawach powiatu w 2010 r. ....	247
<b>Wykaz urzędów miast i gmin województwa mazowieckiego (wg stanu w dniu 12 I 2011 r.)...</b>	<b>248</b>



**CONTENTS**

PREFACE .....	4
GENERAL NOTES .....	9
ENTITIES OF THE NATIONAL ECONOMY BY BASIC AND SPECIFIC LEGAL STATUS (chart).....	13
DICTIONARY .....	22
RESULTS OF SURVEY – SYNTHESIS.....	29

**REVIEW TABLES**

	Table	Page
<i>Entities of the national economy by ownership sectors and legal status (2005 – 2010).....</i>	I	31
<i>Entities of the national economy by sections of the Polish Classification of Activities (2009 – 2010).....</i>	II	32
<i>Entities of the national economy by subregions and powiats (2005 – 2010).....</i>	III	33

**TABLES**

<i>Entities of the national economy by number employed persons and sections of the Polish Classification of Activities (2009, 2010).....</i>	1	34
<i>Entities of the national economy by number employed persons and subregions and powiats (2009, 2010).....</i>	2	40
<i>Entities of the national economy by ownership sectors, selected legal status and by sections of the Polish Classification of Activities (2009, 2010).....</i>	3	55
<i>Newly created entities of the national economy by selected legal status and by sections of the Polish Classification of Activities (2009, 2010).....</i>	4	57
<i>Newly created entities of the national economy by selected legal status and by subregions and powiats (2009, 2010).....</i>	5	59
<i>Liquidated entities of the national economy by selected legal status and by sections of the Polish Classification of Activities in 2010.....</i>	6	64
<i>Liquidated entities of the national economy by selected legal status and by subregions and powiats (2009, 2010).....</i>	7	66

	Table	Page
<i>Entities of the national economy conducting the economic activity in more than one place by sections of the Polish Classification of Activities (2009, 2010) .....</i>	8	71
<i>Entities of the national economy by selected legal status and by sections of the Polish Classification of Activities (2009, 2010).....</i>	9	73
<i>Entities of the national economy by selected legal status and by subregions and powiats (2009, 2010).....</i>	10	75
<i>Entities of the national economy by selected sections of the Polish Classification of Activities and by powiats and gminas (2009, 2010).....</i>	11	81
<i>Commercial companies by legal status and sections of the Polish Classification of Activities (2009, 2010).....</i>	12	210
<i>Commercial companies by legal status and subregions and powiats (2009, 2010) .....</i>	13	212
<i>Commercial companies by type of capital and legal status (2009, 2010) .....</i>	14	217
<i>Commercial companies by type of capital and sections of the Polish Classification of Activities (2009, 2010).....</i>	15	218
<i>Commercial companies by type of capital and subregions and powiats (2009, 2010).....</i>	16	220
<i>Natural persons conducting economic activity by selected sections of the Polish Classification of Activities and by subregions and powiats (2009, 2010).....</i>	17	226
<i>Entities of the national economy by number of employed persons and districts of Capital City of Warsaw (2009, 2010).....</i>	18	231
<i>Entities of the national economy by selected sections of the Polish Classification of Activities and by districts of Capital City of Warsaw (2009, 2010).....</i>	19	237
<i>Entities of the national economy by ownership sectors and selected legal status and by districts of Capital City of Warsaw (2009, 2010).....</i>	20	243

## **GRAPHS**

	Page
<i>State owned enterprises by selected sections of the Polish Classification of Activities (2009, 2010).....</i>	245
<i>Co-operatives by selected sections of the Polish Classification of Activities (2009, 2010) .....</i>	245
<i>Commercial companies by type of capital (2009, 2010).....</i>	246
<i>Natural persons conducting economic activity by selected sections of the Polish Classification of Activities (2009, 2010).....</i>	246
<i>Entities of national economy in mazowieckie voivodship by powiats and cities with powiat status in 2010.....</i>	247
<b><i>The list of city and gmina offices in mazowieckie voivodship (as of 12 I 2011).....</i></b>	248

## UWAGI OGÓLNE

1. Krajowy rejestr urzędowy podmiotów gospodarki narodowej, zwany dalej rejestrem REGON prowadzony jest przez Prezesa GUS. Zasady prowadzenia rejestru REGON określają przepisy ustawy z dnia 29 czerwca 1995 r. o *statystyce publicznej* (Dz. U. Nr 88, poz. 439 z późn. zm.) oraz przepisy rozporządzenia Rady Ministrów z dnia 27 lipca 1999 r. w *sprawie sposobu i metodologii prowadzenia i aktualizacji rejestru podmiotów gospodarki narodowej w tym wzorów wniosków, ankiet i zaświadczeń, oraz szczegółowych warunków i trybu współdziałania służb statystyki publicznej z innymi organami prowadzącymi rejestry i systemy informacyjne administracji publicznej* (Dz. U. Nr 69, poz. 763 z późn. zm.).

Do rejestru REGON wpisywane są podmioty gospodarki narodowej (zwane dalej jednostkami prawnymi), czyli osoby prawne, jednostki organizacyjne niemające osobowości prawnej, osoby fizyczne prowadzące działalność gospodarczą oraz zgłoszone przez jednostkę prawną jednostki lokalne. Zgodnie z definicją osoby fizycznej prowadzącej działalność gospodarczą wprowadzoną od 31 marca 2009 r. w art. 42 ust. 2 ustawy o statystyce publicznej grupa osób fizycznych podlegających wpisowi do rejestru REGON została poszerzona o osoby fizyczne prowadzące działalność gospodarczą jako wspólnicy spółki cywilnej.

2. Prezentowane dane obejmują podmioty gospodarki narodowej bez względu na charakter własności, tj. zaliczane do sektora publicznego i prywatnego.

Do **sektora publicznego** zalicza się podmioty stanowiące własność państwową, jednostek samorządu terytorialnego oraz „mieszana” z przewagą kapitału podmiotów sektora publicznego.

Do **sektora prywatnego** zalicza się podmioty gospodarki stanowiące własność prywatną krajową (m.in. spółki, spółdzielnie, osoby fizyczne prowadzące działalność gospodarczą, organizacje społeczne, stowarzyszenia, fundacje), zagraniczną (m.in. przedsiębiorstwa zagraniczne drobnej wytwórczości, spółki z wyłącznym udziałem kapitału zagranicznego) oraz „mieszana” z przewagą kapitału podmiotów sektora prywatnego.

3. Dane **nie obejmują jednostek lokalnych** (zakładów, oddziałów itp.) oraz **osób prowadzących gospodarstwa indywidualne w rolnictwie**.

4. Dane o krajowych osobach fizycznych zostały przedstawione według miejsca zamieszkania, natomiast o zagranicznych osobach fizycznych według miejsca prowadzenia działalności.

## GENERAL NOTES

1. *National Official Business Register REGON, hereinafter referred to as REGON is held by the President of the CSO. The rules for running the register are defined by the Regulation of the Council of Ministers of 29 VI 1995 on public statistics (Journal of Laws No. 88, item 439 with later amendments) and the provisions of the Regulation of the Council of Ministers of 27 VII 1999 on the mode and methodology of running and updating the business register, including application, questionnaire and certificate specimens and detailed conditions and mode of co-operation of official statistics services with other bodies running official registers and information systems in public administration (Journal of Laws No. 69, item 763 with later amendments)*

*In REGON there are registered entities of the national economy (called legal units), that is: legal persons, organizational units without legal personality, natural persons conducting economic activity and local units submitted by legal unit. According to the definition of natural person conducting economic activity, introduced since 31 III 2009 in article 42, item 2 of the regulation on public statistics, group of natural persons, which are subject to enter the REGON register, was extended to natural persons conducting economic activity as partners of civil partnership.*

2. *Presented data include entities of the national economy regardless ownership sector i.e. include both private and public sector.*

*Public sector includes entities owned by the State, local self-government entities as well as “mixed” ownership entities with predomination of public sector capital.*

*Private sector includes domestic private ownership (among others companies, co-operatives, natural persons conducting economic activities, social organizations, associations, foundations), foreign ownership (among others foreign small-scale enterprises, companies exclusively with foreign capital) as well as “mixed” ownership with predominant participation of private sector capital.*

3. *Data do not include local units (establishments, branches etc.) as well as persons tending private farms in agriculture.*

4. *Data on domestic natural persons are given according to the owner address of residence. Data on foreign natural persons are given according to the place of conducted activity.*

5. Dane do publikacji prezentowane są w układzie **Polskiej Klasyfikacji Działalności — PKD 2007**, opracowanej na podstawie Statystycznej Klasyfikacji Działalności Gospodarczych we Wspólnocie Europejskiej — Statistical Classification of Economic Activities In the European Community — NACE Rev. 2. PKD 2007, wprowadzona z dniem 1 I 2008 r. rozporządzeniem Rady Ministrów z dnia 24 XII 2007 r. (Dz. U. Nr 251, poz. 1885), zastąpiła Polską Klasyfikację Działalności — PKD 2004.

PKD 2007, w stosunku do dotychczas stosowanej klasyfikacji PKD 2004, wprowadza zmiany zakresowe polegające na uwzględnieniu nowych grupowań rodzajów działalności (ujęcie nowych, podział lub agregacja dotychczasowych), a także na przesunięciu rodzajów działalności pomiędzy poszczególnymi poziomami klasyfikacyjnymi. W efekcie w PKD 2007 wyróżnia się m.in. 21 sekcji i 88 działów, wobec 17 sekcji i 62 działów w PKD 2004. Zmiany te powodują również w niektórych przypadkach brak porównywalności danych przy niezmiennych nazwach poziomów klasyfikacyjnych.

W ramach PKD 2007 wyodrębniono „**Przemysł**” jako dodatkowe grupowanie, które obejmuje sekcje: „Górnictwo i wydobywanie”, „Przetwórstwo przemysłowe”, „Wytwarzanie i zaopatrywanie w energię elektryczną, gaz, parę wodną, gorącą wodę i powietrze do układów klimatyzacyjnych” oraz „Dostawa wody; gospodarowanie ściekami i odpadami oraz działalność związana z rekultywacją”.

6. Do poszczególnych **sekcji PKD** zaliczono podmioty według rodzaju przeważającej działalności deklarowanej w momencie dokonywania rejestracji w rejestrze REGON bądź po wprowadzeniu zmiany zgłoszonej przez podmiot.

7. W stosunku do obowiązującej Polskiej Klasyfikacji Działalności (PKD) w publikacji zastosowano skróty nazw sekcji. Zestawienie zastosowanych skrótów i pełnych nazw podaje się poniżej:

<b>skrót</b> <i>abbreviation</i>
Wytwarzanie i zaopatrywanie w energię elektryczną, gaz, parę wodną i gorącą wodę
Dostawa wody; gospodarowanie ściekami i odpadami; rekultywacja
Handel; naprawa pojazdów samochodowych <i>Trade; repair of motor vehicles</i>
Zakwaterowanie i gastronomia <i>Accommodation and catering</i>
Obsługa rynku nieruchomości Administrowanie i działalność wspierająca

5. *Data are presented according **Polish Classification of Activities — PKD 2007**, compiled on the basis of the Statistical Classification of Economic Activities in the European Community — NACE Rev. 2. PKD 2007 was introduced on 1 I 2008 by the decree of the Council of Ministers, dated 24 XII 2007 (Journal of Laws No. 251, item 1885) and replaced the Polish Classification of Activities — PKD 2004/NACE Rev. 1.1.*

*PKD 2007/NACE Rev. 2 differs from the previously used PKD 2004/NACE Rev. 1.1 classification in the introduction of changes in its scope, i.e. new groupings of activity types (presentation of new types, division or aggregation of the previous ones) as well as transfers of some types of activities between individual classification levels. As a result there are, among others, 21 sections and 88 divisions in PKD 2007/NACE Rev. 2 compared with 17 sections and 62 divisions in PKD 2004/NACE Rev. 1.1. In some cases these changes result in a lack of comparability of data if the names of classification levels remain unchanged.*

*The item "**Industry**" was introduced as an additional grouping, including sections "Mining and quarrying", "Manufacturing", "Electricity, gas, steam and air conditioning supply" as well as "Water supply; sewerage, waste management and remediation activities".*

6. *Entities are included in the separate **sections** according to dominate type of conducted activity declared at registration time, or any time declared by entity, when dominate type of conducted activity is changed.*

7. *The names of some classification levels in Polish Classification of Activity have been abbreviated. The list of abbreviations used and their full names are given below:*

<b>pełna nazwa</b> <i>full name</i>
Wytwarzanie i zaopatrywanie w energię elektryczną, gaz, parę wodną, gorącą wodę i powietrze do układów klimatyzacyjnych
Dostawa wody; gospodarowanie ściekami i odpadami oraz działalność związana z rekultywacją
Handel hurtowy i detaliczny; naprawa pojazdów samochodowych, włączając motocykle <i>Wholesale and retail trade; repair of motor vehicles and motorcycles</i>
Działalność związana z zakwaterowaniem i usługami gastronomicznymi <i>Accommodation and food service activities</i>
Działalność związana z obsługą rynku nieruchomości Działalność w zakresie usług administrowania i działalność wspierająca

**8.** Dane zawarte w tablicach prezentowane są **według podziału terytorialnego województwa mazowieckiego obowiązującego w dniu 1 stycznia 2010 r.**

**9.** Dane prezentowane dla podregionów odpowiadają poziomowi 3 Nomenklatury Jednostek Terytorialnych do Celów Statystycznych (NTS), opracowanej na podstawie Nomenclature of Territorial Units for Statistics (NUTS) obowiązującej w krajach Unii Europejskiej. NTS obowiązująca od 1 I 2008 r. wprowadzona została rozporządzeniem Rady Ministrów z dnia 14 XI 2007 r. (Dz. U. Nr 214, poz. 1573) w miejsce obowiązującej do 31 XII 2007 r.

**Podregiony** (poziom 3) grupują jednostki szczebla powiatowego.

**10.** Liczba podmiotów według stanu w dniu 31 XII 2009 r. powiększona o liczbę podmiotów nowo powstałych w 2010 r. i pomniejszona o liczbę podmiotów zlikwidowanych w 2010 r. nie pokrywa się z liczbą według stanu w dniu 31 XII 2010 r. Różnice te wynikają z metodologii systemu REGON, która dopuszcza przekształcenie m.in. spółki cywilnej w spółkę handlową bez konieczności likwidacji i nadawania nowego numeru identyfikacyjnego REGON oraz przepływów międzywojewódzkich (tj. zmiany siedziby podmiotu lub miejsca zamieszkania na inne województwo).

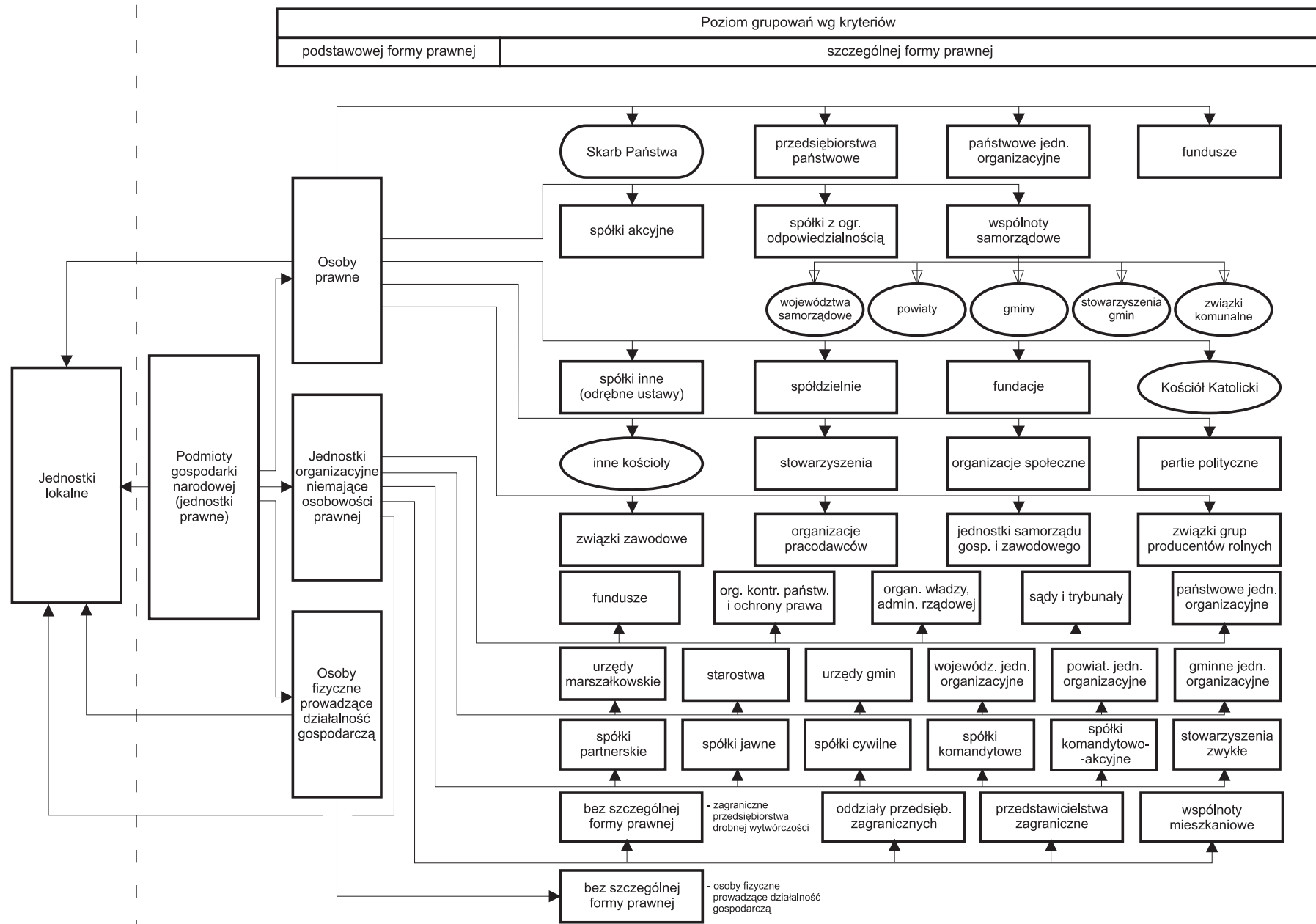
**8.** *Data in tables are presented by territorial division of Mazowieckie Voivodship valid as of 1 of January 2010.*

**9.** *Data presented for subregions correspond to level 3 of the Nomenclature of Territorial Units for Statistical Purposes (NTS), compiled on the basis of the Nomenclature of Territorial Units for Statistics (NUTS) obligatory in countries of the European Union. NTS in force since 1 I 2008 was introduced by the decree by the Council of Ministers of 14 XI 2007 (Journal of Laws No. 214, item 1573) replacing the NTS in force until 31 XII 2007.*

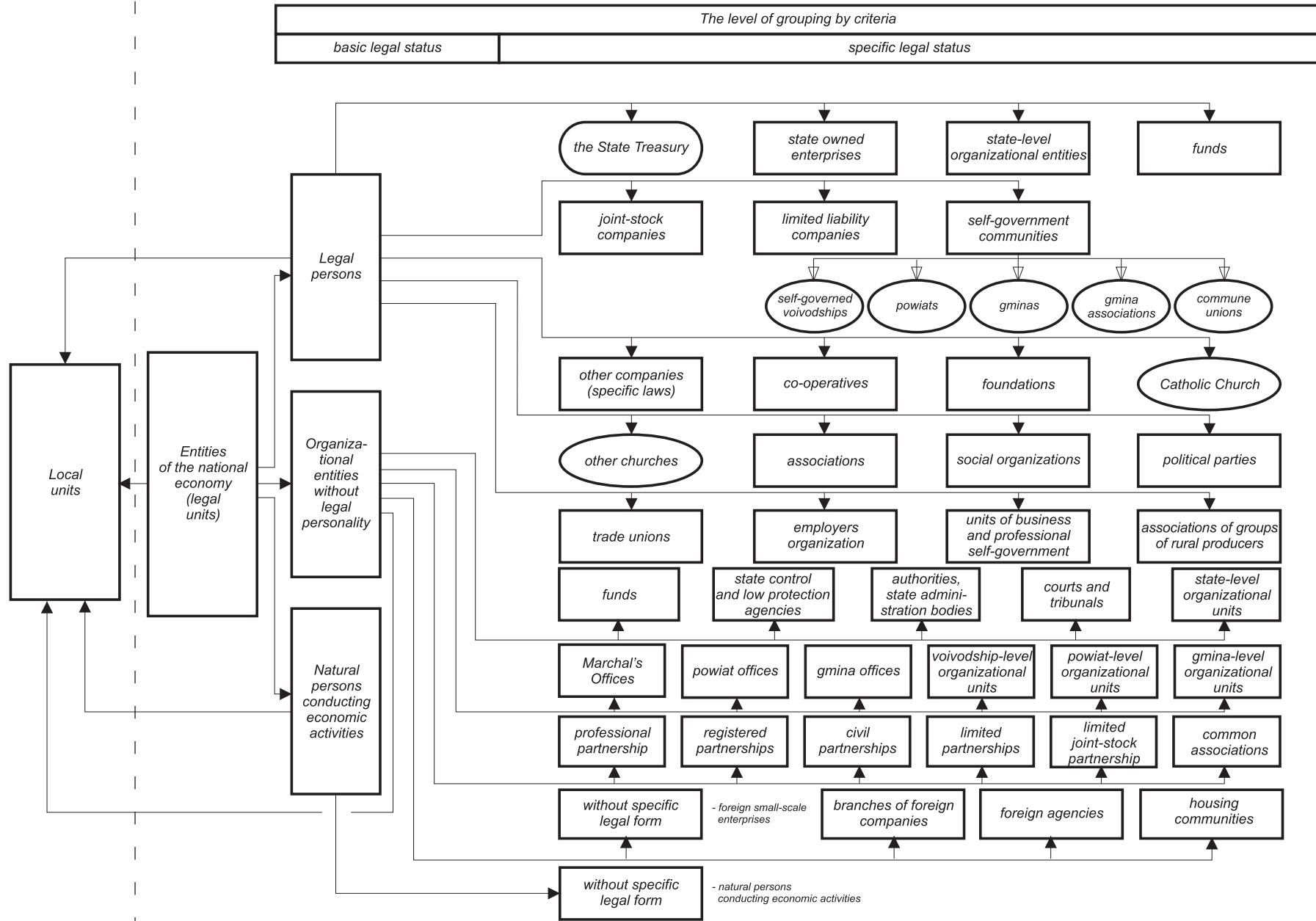
**Subregions** (level 3) group powiat-level units.

**10.** *Due to methodology of REGON system, which permits transformation of (among others) civil law partnership into commercial company without prior liquidation and change of REGON identification number as well as change of seat of an entity or place of residence to a different voivodship, the number of entities as of 31 XII 2009 increased by newly created entities in 2010 and decreased by liquidated entities in 2010 differs from the number of entities as of 31 XII 2010.*

# PODMIOTY GOSPODARKI NARODOWEJ WEDŁUG PODSTAWOWYCH I SZCZEGÓLNYCH FORM PRAWNYCH W REJESTRZE REGION



**ENTITIES OF THE NATIONAL ECONOMY BY BASIC AND SPECIFIC LEGAL STATUS**



## SŁOWNIK POJĘĆ

### POJĘCIA ZWIĄZANE Z PODMIOTOWOŚCIĄ REJESTRU REGON

- 1) Podmiot gospodarki narodowej**
- osoba prawna, jednostka organizacyjna niemająca osobowości prawnej oraz osoba fizyczna prowadząca działalność gospodarczą. W systemie REGON pojęcie podmiotu gospodarki narodowej jest tożsame z pojęciem **jednostki prawnej**. Posiadanie osobowości prawnej nie jest kryterium określenia podmiotu jako jednostki prawnej.
- 2) Jednostka lokalna**
- zorganizowana całość (zakład, oddział, filia itp.) położona w miejscu zidentyfikowanym odrębnym adresem, pod którym lub z którego prowadzona jest działalność przez co najmniej jedną osobę pracującą, przy czym wyjątkowo:
    - **zakłady samodzielnie bilansujące** zlokalizowane pod innym adresem są odrębnymi jednostkami lokalnymi,
    - **objęte odrębną rejestracją prawną organizacyjne części podmiotów** (np. szkoły prowadzone przez osoby fizyczne) są jednostkami lokalnymi,
    - **jednostki prowadzące działalność w zakresie transportu** są jednostkami lokalnymi według miejsc, z których wydawane są polecenia lub w których organizowana jest praca,
    - **jednostki prowadzące działalność w zakresie budownictwa** są jednostkami lokalnymi według miejsc, w których przyjmowane są zlecenia na wykonawstwo robót budowlanych i pomocniczych albo wykonywane są prace zarządu albo prowadzona jest organizacja pracy budowlanej i pomocniczej; place budów (miejsca realizacji poszczególnych budów) nie są jednostkami lokalnymi,
    - **sprzedaż obwoźna, obnośna oraz punkt sprzedaży detalicznej bez stałej lokalizacji**, jak również **prowadzenie usług wyłącznie u klienta** jest jedną jednostką lokalną w miejscu zamieszkania osoby fizycznej, miejscu siedziby osoby prawnej lub jednostki organizacyjnej niemającej osobowości prawnej,
    - **siedziba zarządu jednostki prawnej** jest odrębną jednostką lokalną.

### POJĘCIA ZWIĄZANE Z KLASYFIKACJĄ PODSTAWOWYCH FORM PRAWNYCH

- 1) Osobowość prawna**
- zdolność prawna oraz zdolność do czynności prawnych przyznawana osobom prawnym przez ustawę. Jednostka organizacyjna uzyskuje osobowość prawną z chwilą jej wpisu do właściwego rejestru, chyba że przepisy szczególne stanowią inaczej.
- 2) Podstawowa forma prawna**
- kategoria określająca status jednostki prowadzącej działalność; jest on oznaczany poprzez przymiot posiadania lub nieposiadania osobowości prawnej (w przypadku jednostek organizacyjnych) lub poprzez przymiot posiadania zdolności do czynności prawnych (w przypadku osoby fizycznej).
- 3) Osoba prawna (kod OP=1)**
- jednostka organizacyjna, której przepisy szczególne przyznają osobowość prawną. Typowymi osobami prawnymi są:
    - spółki kapitałowe (akcyjne, z o.o.),
    - spółdzielnie,
    - przedsiębiorstwa państwowe,
    - agencje rządowe (państwowe osoby prawne),
    - partie polityczne,
    - związki zawodowe,
    - związki pracodawców,
    - stowarzyszenia rejestrowe,
    - i inne (patrz schemat ilustrujący podział podmiotów gospodarki narodowej wg kryterium podstawowych i szczególnych form prawnych).Szczególnymi osobami prawnymi są: Skarb Państwa, gminy, powiaty, województwa samorządowe, kościoły i związki wyznaniowe. Osoba prawna jest **jednym z trzech typów jednostek prawnych**.



## POJĘCIA ZWIĄZANE Z KLASYFIKACJĄ PODSTAWOWYCH FORM PRAWNYCH (dok.)

- 4) **Jednostka organizacyjna niemająca osobowości prawnej (kod OP=2)**
- do tej grupy zaliczane są zarówno jednostki organizacyjne niebędące osobami prawnymi, którym ustawa nie przyznaje zdolności prawnej (np. spółki cywilne, stowarzyszenia zwykłe), jak i jednostki organizacyjne niewyposażone przez prawo w osobowość prawną, którym przysługuje zdolność prawna (np. spółka jawna, partnerska, komandytowa, komandytowo-akcyjna). Jednostki organizacyjne niemające osobowości prawnej, którym ustawa przyznała zdolność prawną są podmiotami prawa. Oznacza to, że mogą w pełnym zakresie uczestniczyć w obrocie gospodarczym, być podmiotami stosunków prawnych. Na podstawowe atrybuty podmiotowości prawnej składają się: nabywanie praw, zaciąganie zobowiązań (we własnym imieniu). Szczególnymi jednostkami niemającymi osobowości prawnej są jednostki budżetowe (urzędy władzy rządowej i samorządowej, kontroli, wymiaru sprawiedliwości) oraz powoływane dla wykonywania zadań Państwa lub samorządu terytorialnego inne jednostki organizacyjne takie jak: szkoły, inspekcje, sądy, itd. Jednostka organizacyjna niemająca osobowości prawnej jest **jednym z trzech typów jednostek prawnych**.
- 5) **Osoba fizyczna prowadząca działalność gospodarczą (kod OP=9)**
- w rejestrze REGON jest to osoba fizyczna będąca przedsiębiorcą w rozumieniu ustawy z dnia 2 VII 2004 r. o swobodzie działalności gospodarczej i inna osoba fizyczna prowadząca działalność na własny rachunek w celu osiągnięcia zysku oraz osoba fizyczna prowadząca indywidualne gospodarstwo rolne. Osoba fizyczna prowadząca działalność gospodarczą jest **jednym z trzech typów jednostek prawnych** wpisywanych do rejestru REGON.

## WYBRANE POJĘCIA ZWIĄZANE Z KLASYFIKACJĄ SZCZEGÓLNYCH FORM PRAWNYCH

- 1) **Wspólnota samorządowa (kod FP=03)**
- w systemie REGON pod tym pojęciem klasyfikowane są następujące osoby prawne: województwo, powiat, gmina, stowarzyszenie gmin, związek gmin, związki powiatów, stowarzyszenia powiatów.
- 2) **Skarb Państwa (FP=09)**
- osoba prawna szczególnego rodzaju, która w stosunkach cywilnoprawnych jest podmiotem praw i obowiązków dotyczących mienia państwowego nienależącego do innych państwowych osób prawnych. Bierze udział w obrocie cywilnoprawnym nie jako całość, ale przez swoje tzw. stacjonarne fiskalne jednostki organizacyjne.
- 3) **Spółka handlowa**
- spółka, której utworzenie, organizację, funkcjonowanie, rozwiązywanie, łączenie, podział, przekształcenie reguluje Kodeks spółek handlowych. Spółki handlowe dzielą się na osobowe (jawne, partnerskie, komandytowe, komandytowo-akcyjne) i kapitałowe (akcyjne, z ograniczoną odpowiedzialnością). Mają one obowiązek uzyskania wpisu do Krajowego Rejestru Sądowego.
- spółka akcyjna (kod FP=16)
- spółka kapitałowa, będąca osobą prawną, która działa opierając się na kapitale zakładowym podzielonym na akcje. Akcja poza tym, że jest udziałem (ułankiem) w kapitale zakładowym, ogółem praw i obowiązków akcjonariusza, wynikającym z jego uczestnictwa w spółce, jest papierem wartościowym. Spółka akcyjna może powstać w każdym celu dozwolonym przez prawo.
- spółka z ograniczoną odpowiedzialnością (kod FP=17)
- spółka handlowa o kapitałowym charakterze, mająca osobowość prawną, działająca w oparciu o kapitał zakładowy podzielony na udziały, ponosząca odpowiedzialność całym swoim majątkiem za zobowiązania spółki. Spółka z o.o. może być utworzona w każdym celu dozwolonym przez prawo. Wspólnicy nie odpowiadają za zobowiązania spółki, ale ponoszą ryzyko wniesionymi do spółki wkładami.

- spółka partnerska (kod FP=15)
  - spółka jawna (kod FP=18)
  - spółka komandytowa (kod FP=20)
  - spółka komandytowo-akcyjna (kod FP=21)
- 4) **Spółka (akcyjna, z o.o.) z udziałem kapitału: Skarbu Państwa, państwowych osób prawnych, samorządu terytorialnego, krajowych osób fizycznych lub prywatnych osób prawnych, zagranicznych osób prawnych lub fizycznych**
- spółka osobowa tworzona przez wspólników tylko w celu wykonywania wolnego zawodu w spółce prowadzącej przedsiębiorstwo pod własną firmą. Wspólnikami, zwanymi w spółce partnerskiej partnerami, mogą być tylko osoby fizyczne uprawnione do wykonywania wolnych zawodów takich jak np. adwokat, aptekarz, architekt, lekarz. Partnerzy ponoszą odpowiedzialność za ogólne - niezwiązane z wykonywaniem wolnych zawodów - zobowiązania spółki (np. remont lokalu). Odpowiedzialność partnerów jest w tych ostatnich przypadkach odpowiedzialnością nieograniczoną, osobistą, solidarną i subsydiarną. Partner nie ponosi odpowiedzialności za zobowiązania spółki w związku z wykonywaniem przez pozostałych partnerów wolnego zawodu w spółce, jak również za zobowiązania spółki będące następstwem działań lub zaniechań osób zatrudnionych przez spółkę na podstawie umowy o pracę lub innego stosunku prawnego, które podlegały kierownictwu innego partnera przy świadczeniu usług związanych z przedmiotem działalności spółki.
  - spółka osobowa prowadząca pod własną firmą przedsiębiorstwo zarobkowe, niebędąca inną spółką handlową. Wspólnikiem w spółce mogą być osoby fizyczne, osoby prawne, a także inne handlowe spółki osobowe. Spółka jawna ponosi odpowiedzialność za własne zobowiązania i nie ponosi odpowiedzialności za zobowiązania wspólników. Z kolei wspólnicy ponoszą solidarną i subsydiarną odpowiedzialność za zobowiązania spółki bez ograniczenia, całym swoim majątkiem. Solidarność zobowiązania oznacza, że każdy ze wspólników z innymi wspólnikami wespół ze spółką odpowiada za całość długu. W przypadku spełnienia świadczenia przez któregoś ze wspólników lub niektórych z nich, albo wszystkich, ale nie w częściach równych, przysługuje im wzajemne prawo do rozliczeń regresowych. Subsydiarność oznacza, że wierzyciel spółki może prowadzić egzekucję z majątku wspólnika, w przypadku gdy egzekucja z majątku spółki okaże się bezskuteczna.
  - spółka osobowa mająca na celu prowadzenie przedsiębiorstwa pod własną firmą, w której wobec wierzycieli za zobowiązania spółki co najmniej jeden wspólnik odpowiada bez ograniczenia (komplementariusz), a odpowiedzialność co najmniej jednego wspólnika (komandytariusza) jest ograniczona. Wspólnikami mogą być osoby fizyczne, osoby prawne i inne podmioty mające zdolność prawną. Odpowiedzialność komplementariusza jest odpowiedzialnością osobistą, nieograniczoną, solidarną i subsydiarną. Odpowiedzialność komandytariusza jest ograniczona do wysokości sumy komandytowej.
  - spółka osobowa mająca na celu prowadzenie przedsiębiorstwa pod własną firmą, w której wobec wierzycieli za zobowiązania spółki co najmniej jeden wspólnik odpowiada bez ograniczenia (komplementariusz), a co najmniej jeden wspólnik jest akcjonariuszem. Spółka komandytowo-akcyjna jest konstrukcją zawierającą w istocie elementy spółki jawnej i akcyjnej. Odpowiedzialność komplementariusza jest odpowiedzialnością nieograniczoną, osobistą, solidarną i subsydiarną. Komplementariuszem mogą być osoby prawne, spółki osobowe oraz osoby fizyczne. Akcjonariuszem może być osoba prawna, handlowa spółka osobowa, osoba fizyczna. Nie może nim być spółka cywilna. Akcjonariusz nie ponosi odpowiedzialności za zobowiązania spółki, ale ponosi ryzyko majątkowe związane z wnoszonymi do spółki wkładami.
  - spółka prawa handlowego, w której przynajmniej jedna akcja (udział) należy odpowiednio: do Skarbu Państwa, państwowej osoby prawnej, samorządu terytorialnego, krajowej osoby fizycznej lub prywatnej osoby prawnej, osoby fizycznej zagranicznej lub zagranicznej osoby prawnej.

## WYBRANE POJĘCIA ZWIĄZANE Z KLASYFIKACJĄ SZCZEGÓLNYCH FORM PRAWNYCH (cd.)

- 5) **Spółka (akcyjna, z o.o.) z udziałem jednorodnego kapitału: Skarbu Państwa, państwowych osób prawnych, samorządu terytorialnego, krajowych osób fizycznych lub prywatnych osób prawnych, zagranicznych osób prawnych lub fizycznych**
- spółka odpowiednio: Skarbu Państwa, samorządu terytorialnego, osób fizycznych lub prywatnych osób prawnych, fizycznych osób zagranicznych lub prawnych. Przyjęcie kryterium „jednorodności” wnoszonego do spółki kapitału umożliwi stosowanie takich pojęć jak „jednoosobowa spółka Skarbu Państwa” lub „jednoosobowa spółka gminy”.
- 6) **Spółka cywilna (kod FP=19)**
- stosunek zobowiązaniowy łączący strony (wspólników), przez który wspólnicy zobowiązują się dążyć do osiągnięcia wspólnego celu gospodarczego przez działanie w sposób oznaczony, w szczególności przez wniesienie wkładów. Wkłady wspólników mogą przybrać różne formy, ale muszą mieć wartość majątkową. Spółka ta jest jednostką organizacyjną niebędącą osobą prawną, której ustawa nie przyznała zdolności prawnej, a zatem nie jest podmiotem prawa. Przedsiębiorcami w rozumieniu przepisów o działalności gospodarczej są wspólnicy spółki cywilnej. Spółka cywilna podlega wpisowi do rejestru REGON.
- 7) **Spółka inna (kod FP=23)**
- formy organizacyjne zrzeszające osoby fizyczne lub prawne, utworzone dla wykonywania określonej działalności. Spółki te działają w oparciu o przepisy odrębnych ustaw, które nadają im osobowość prawną. Zalicza się tu m.in. spółki wodne, spółki gruntowe, towarzystwa ubezpieczeń wzajemnych.
- 8) **Przedsiębiorstwo państwowe (kod FP=24)**
- samodzielny, samorządny i samofinansujący się przedsiębiorca posiadający osobowość prawną, tworzony przez organ założycielski (naczelnie oraz centralne organy administracji państwowej, Narodowy Bank Polski lub banki państwowe). Podstawą prawną działania jest ustawa z dnia 25 IX 1981 r. o przedsiębiorstwach państwowych lub odrębna ustawa nadająca konkretnemu przedsiębiorstwu państwowemu osobowość prawną. Podlega obowiązkowi wpisu do Krajowego Rejestru Sądowego.
- 9) **Państwowa jednostka organizacyjna (kod FP=28)**
- jednostka utworzona przez organ państwa do wykonywania zadań i celów państwa, której status, zasięg działania i kompetencje określone zostały w ustawie, a jej działalność jest finansowana z budżetu państwa. Są to np. jednostki badawczo-rozwojowe, Polska Akademia Nauk.
- 10) **Gminna, powiatowa, wojewódzka jednostka organizacyjna (kod FP=29,30,31)**
- jednostka tworzona przez gminny, powiatowy, wojewódzki organ samorządowy dla realizacji własnych, zleconych lub powierzonych zadań publicznych. Są to jednostki organizacyjne nieposiadające osobowości prawnej, tj.: jednostki budżetowe (w tym np. urzędy gminy), zakłady budżetowe, gospodarstwa pomocnicze jednostek budżetowych.
- 11) **Spółdzielnia (kod FP=40)**
- dobrowolne zrzeszenie nieograniczonej liczby osób, o zmiennym składzie osobowym i zmiennym funduszu udziałowym, które w interesie swoich członków prowadzi wspólną działalność gospodarczą i może również prowadzić działalność społeczną i oświatowo-kulturalną. Podstawą prawną działania jest ustawa z dnia 16 IX 1982 r. Prawo spółdzielcze, inne ustawy oraz zarejestrowany statut. Spółdzielnia nabywa osobowość prawną z chwilą wpisanie jej do Krajowego Rejestru Sądowego.
- 12) **Fundacja (kod FP=48)**
- osoba prawna, której działalność oparta jest na majątku przekazanym przez założyciela-fundatora (osoby fizyczne niezależnie od ich obywatelstwa i miejsca zamieszkania bądź osoby prawne mające siedzibę w Polsce lub za granicą) i bieżących wpłatach (dotacjach), ustanowiona dla realizacji zgodnych z podstawowymi interesami Rzeczypospolitej Polskiej celów społecznie lub gospodarczo użytecznych, w szczególności takich, jak: ochrona zdrowia, rozwój gospodarki i nauki, oświata i wychowanie, kultura i sztuka, opieka i pomoc społeczną, ochrona środowiska oraz opieka nad zabytkami. Fundacja działa na podstawie ustawy z 6 IV 1984 r. o fundacjach i statutu. Uzyskuje osobowość prawną z chwilą wpisania do Krajowego Rejestru Sądowego.

## WYBRANE POJĘCIA ZWIĄZANE Z KLASYFIKACJĄ SZCZEGÓLNYCH FORM PRAWNYCH (cd.)

- 13) Fundusz**  
(kod FP=49)
- instytucja rozporządzająca wyodrębnionym zasobem środków finansowych bądź majątkowych przeznaczonych na z góry oznaczony cel, tworzona w drodze ustawy i działająca w zorganizowanej formie funduszu. Fundusz może działać jako osoba prawna lub stanowić wyodrębniony rachunek bankowy, którym dysponuje organ wskazany w ustawie tworzącej fundusz. Przepisy prawa przewidują kilka rodzajów funduszy: fundusze celowe, fundusze emerytalne, fundusze inwestycyjne.  
UWAGA: Nazwa „fundusz” występuje także w oznaczeniu jednostek organizacyjnych niemających formy prawnej „fundusz”, lecz działających w innych formach prawnych np. spółki akcyjnej, stowarzyszenia itp.
- 14) Stowarzyszenie**  
(kod FP=55)
- dobrowolne, samorządne, trwałe zrzeszenie o celach niezarobkowych, które samodzielnie określa swoje cele, programy działania i struktury organizacyjne oraz uchwała akty wewnętrzne dotyczące jego działalności. Prawo tworzenia stowarzyszeń przysługuje obywatelom polskim mającym pełną zdolność do czynności prawnych i niepozbawionym praw publicznych. Podstawą prawną działania jest ustawa z dnia 7 IV 1989 r. Prawo o stowarzyszeniach oraz statut. Stowarzyszenie uzyskuje osobowość prawną i może rozpocząć działalność z chwilą wpisania do Krajowego Rejestru Sądowego. Uproszczoną formą stowarzyszenia jest stowarzyszenie zwykłe, nie posiadające osobowości prawnej.
- 15) Partia polityczna**  
(kod FP=70)
- dobrowolna organizacja, występująca pod określoną nazwą, stawiająca sobie za cel udział w życiu publicznym poprzez wywieranie metodami demokratycznymi wpływu na kształtowanie polityki państwa lub sprawowanie władzy publicznej. Partia polityczna nabywa osobowość prawną z chwilą wpisania do ewidencji partii politycznych. Podstawą działania jest ustawa z dnia 27 VI 1997 r. o partiach politycznych oraz statut.
- 16) Związek zawodowy**  
(kod FP=72)
- dobrowolna i samorządna organizacja ludzi pracy, powołana do reprezentowania i obrony ich praw, interesów zawodowych i społecznych, która jest niezależna w swojej działalności statutowej od pracodawców, administracji państwowej i samorządu terytorialnego oraz od innych organizacji. Związek zawodowy oraz jego jednostki organizacyjne wskazane w statucie nabywają osobowość prawną z dniem zarejestrowania w Krajowym Rejestrze Sądowym. Podstawą prawną działania związków zawodowych jest ustawa z dnia 23 V 1991 r. o związkach zawodowych.
- 17) Organizacja pracodawców**  
(kod FP=73)
- samorządne i niezależne w swej działalności statutowej od organów administracji rządowej, samorządu terytorialnego oraz innych organizacji, związki pracodawców, ich federacje i konfederacje tworzone przez pracodawców, w celu ochrony praw i reprezentowania interesów zrzeszonych członków wobec związków zawodowych pracowników, organów władzy i administracji państwowej oraz organów samorządu terytorialnego. Związek pracodawców nabywa osobowość prawną z dniem zarejestrowania w Krajowym Rejestrze Sądowym. Podstawą prawną działania jest ustawa z dnia 23 V 1991 r. o organizacjach pracodawców.

## WYBRANE POJĘCIA ZWIĄZANE Z KLASYFIKACJĄ SZCZEGÓLNYCH FORM PRAWNYCH (dok.)

- 18) Samorząd gospodarczy i zawodowy (kod FP=76)**
- **Samorząd gospodarczy** jest jednym z rodzajów tzw. samorządu specjalnego. Jest organizacyjną formą dobrowolnego zrzeszania się przedsiębiorców w celu reprezentowania ich interesów wobec władz państwowych i samorządu terytorialnego oraz organizowania rozmaitych działań sprzyjających rozwojowi przedsiębiorczości i rzemiosła. W Polsce działa on poprzez organizacje przedsiębiorców - izby gospodarcze oraz organizacje samorządu gospodarczego rzemiosła, które uzyskują osobowość prawną z chwilą wpisania do Krajowego Rejestru Sądowego. Podstawą prawną działania jest ustawa z dnia 30 V 1989 r. o izbach gospodarczych oraz ustawa z dnia 22 III 1989 r. o rzemiośle.  
**Samorząd zawodowy** jest organizacyjną formą zrzeszania się obywateli opartą na wspólnocie zawodowej, powstałą w celu reprezentowania interesów osób wykonujących zawody wymagające szczególnego zaufania społecznego wobec instytucji państwa, prowadzenia doskonalenia zawodowego oraz ochrony socjalnej swoich członków.
- 19) Wspólnota mieszkaniowa (kod FP=85)**
- tworzy ją ogół właścicieli, których lokale wchodzi w skład określonej nieruchomości. Wspólnota mieszkaniowa może nabywać prawa i zaciągać zobowiązania, pozywać i być pozwana, a zatem jako jednostka organizacyjna niebędąca osobą prawną, której ustawa przyznała zdolność prawną, jest podmiotem stosunków cywilnoprawnych. Jest to jednostka organizacyjna, której powstanie nie zostało uzależnione od dokonania czynności prawnej; powstaje ex lege z chwilą wyodrębnienia w danej nieruchomości lokalu, którego właścicielem jest inna osoba niż właściciel nieruchomości.

## POJĘCIA ZWIĄZANE Z KLASYFIKACJĄ FORM WŁASNOŚCI

- 1) Rodzaj własności**
- pojęcie stosowane w metodologii rejestru REGON pozwalające wyróżnić typy grup właścicieli. W prawie polskim wyróżnia się następujące rodzaje własności:
    - własność Skarbu Państwa,
    - własność państwowych osób prawnych,
    - własność jednostek samorządu terytorialnego,
    - własność krajowych osób fizycznych,
    - własność pozostałych krajowych jednostek prywatnych,
    - własność osób zagranicznych.
- 2) Forma własności**
- pojęcie stosowane w metodologii rejestru REGON pozwalające określić stopień „posiadania” przez podmiot kapitału. Wyróżnia się formy własności:
    - czystą, co oznacza posiadanie kapitału w 100% przez jeden podmiot lub więcej podmiotów pod warunkiem, iż wszystkie reprezentują ten sam rodzaj własności,
    - mieszaną, co oznacza posiadanie kapitału przez dwa lub więcej podmiotów pod warunkiem, że reprezentują one co najmniej dwa różne rodzaje własności.
- 3) Sektor własnościowy**
- pojęcie stosowane w metodologii rejestru REGON pozwalające grupować podmioty gospodarki narodowej z punktu widzenia prawa własności. Wyróżnia się sektor publiczny (mienie zaliczanych do niego podmiotów w całości lub w przeważającej części należy do Skarbu Państwa, państwowych osób prawnych lub jednostek samorządu terytorialnego) oraz sektor prywatny (mienie zaliczanych do niego podmiotów w całości lub w przeważającej części należy do prywatnych właścicieli – osób fizycznych lub prawnych, krajowych lub zagranicznych).

## POJĘCIA ZWIĄZANE Z KLASYFIKACJĄ RODZAJÓW DZIAŁALNOŚCI (PKD)

**Polska Klasyfikacja Działalności (PKD 2007)** została wprowadzona Rozporządzeniem Rady Ministrów z dnia 24 grudnia 2007 r. w sprawie Polskiej Klasyfikacji Działalności (PKD) ( Dz. U. Nr 251, poz.1885 z późn.zm.). PKD 2007 została opracowana na podstawie statystycznej klasyfikacji działalności gospodarczej NACE Rev. 2, wprowadzonej rozporządzeniem (WE) Nr 1893/2006 Parlamentu Europejskiego i Rady z dnia 20 grudnia 2006 r. w sprawie statystycznej klasyfikacji działalności gospodarczej NACE Rev. 2 i zmieniającym rozporządzenie Rady (EWG) Nr 3037/90 oraz niektóre rozporządzenia WE w sprawie określonych dziedzin statystycznych (dziennik Urzędowy UE L 393/1 z dnia 30.12.2006).

W związku z powyższym zachowuje pełną spójność i porównywalność metodologiczną, pojęciową, zakresową i kodową z klasyfikacją NACE Rev.2. Klasyfikacja ta jest umownie przyjętym, hierarchicznie usystematyzowanym podziałem zbioru rodzajów działalności społeczno-gospodarczej, jakie realizują jednostki (podmioty gospodarcze).

### 1) Polska Klasyfikacja Działalności (PKD)

- Klasyfikacja PKD 2007 podobnie jak PKD 2004 jest klasyfikacją pięciopoziomową, ale w przeciwieństwie do tej ostatniej, nie zawiera poziomu pośredniego, tj. podsekcji:

**Poziom pierwszy** (sekcja) – oznaczony jest symbolem jednoliterowym, dzieli ogólną zbiorowość na 21 grupowań rodzajów działalności, na które składają się czynności związane ze sobą z punktu widzenia tradycyjnie ukształtowanego, ogólnego podziału pracy;

**Poziom drugi** (dział) – oznaczony jest dwucyfrowym kodem numerycznym, dzieli ogólną zbiorowość na 88 grupowań rodzajów działalności, na które składają się czynności według cech mających zasadnicze znaczenie zarówno przy określaniu stopnia podobieństwa, jak i przy rozpatrywaniu powiązań występujących w gospodarce narodowej (np. w tablicach przepływów międzygałęziowych);

**Poziom trzeci** (grupa) – oznaczony jest trzycyfrowym kodem numerycznym, obejmuje 272 grupowania rodzajów działalności dające się wyodrębnić z punktu widzenia procesu produkcyjnego, przeznaczenia produkcji bądź też charakteru usługi lub charakteru odbiorcy tych usług;

**Poziom czwarty** (klasa) – oznaczony jest czterocyfrowym kodem numerycznym, obejmuje 615 grupowań rodzajów działalności dających się wyodrębnić przede wszystkim z punktu widzenia specjalizacji procesu produkcyjnego, czy też działalności usługowej;

**Poziom piąty** (podklasa) – oznaczony jest pięciodzianowym kodem alfanumerycznym i obejmuje 654 grupowania. Został on wprowadzony w celu wyodrębnienia rodzajów działalności charakterystycznych dla polskiej gospodarki i będących przedmiotem obserwacji statystycznej. Jeśli na poziomie krajowym nie wprowadzono dodatkowego podziału na poziomie podklasy w stosunku do poziomu międzynarodowego (klasa=podklasie), podklasę taką oznaczono literą Z.

## POJĘCIA ZWIĄZANE Z PODZIAŁEM NTS

### 1) Nomenklatura Jednostek Terytorialnych do Celów Statystycznych (NTS)

- utworzona Rozporządzeniem Rady Ministrów z dnia 14 XI 2007 r. (Dz. U. Nr 214, poz. 1573, z późn. zm.) – została opracowana na podstawie rozporządzenia (WE) nr 1059/2003 Parlamentu Europejskiego i Rady z dnia 26 V 2003 r. w sprawie ustalenia wspólnej klasyfikacji Jednostek Terytorialnych do Celów Statystycznych (NUTS) (Dz. Urz. UE L 154 z 21 VI 2003, str. 1; Dz. Urz. UE Polskie wydanie specjalne, rozdz. 14, t. 1, str. 196, z późn. zm.).

Klasyfikacja NUTS ma zastosowanie w procesie zbierania, harmonizacji i udostępniania danych statystyk regionalnych krajów Unii Europejskiej. Stanowi podstawę rozwoju regionalnych rachunków ekonomicznych, regionalnej statystyki rolnictwa oraz innych dziedzin statystyki regionalnej.

Klasyfikacja NUTS służy również kształtowaniu regionalnych polityk krajów Unii i jest niezbędna do przeprowadzania analiz stopnia rozwoju społeczno-gospodarczego regionów pod kątem oceny zróżnicowań regionalnych i opracowywania programów rozwoju regionalnego.

Nomenklatura Jednostek Terytorialnych do Celów Statystycznych (NTS) dzieli Polskę na terytorialne, hierarchicznie powiązane jednostki na 5 poziomach, z czego:

- 3 określono jako poziomy regionalne,
- 2 określono jako poziomy lokalne.

Poziomy regionalne obejmują swym zasięgiem:

**Poziom 1** - regiony, grupują jednostki szczebla wojewódzkiego (Polska - 6 jednostek),

**Poziom 2** - województwa (Polska – 16 jednostek, województwo mazowieckie – 1 jednostka),

**Poziom 3** – podregiony (Polska – 66 jednostek, województwo mazowieckie – 6 jednostek).

Poziomy lokalne obejmują swym zasięgiem:

**Poziom 4** - powiaty i miasta na prawach powiatu (Polska – 314 + 65 jednostek, województwo mazowieckie – 37 + 5 jednostek)

**Poziom 5** – gminy (Polska – 2478 jednostek, województwo mazowieckie – 314 jednostek).

Struktura grupowań NTS, ich symbole i sposób zapisu, oparta jest na systemie identyfikatorów i nazw jednostek podziału administracyjnego kraju, który jest częścią Krajowego Rejestru Urzędowego Podziału Terytorialnego Kraju - TERYT.

## DICTIONARY

### TERMS CONNECTED WITH THE SUBJECT OF REGON REGISTER

1. **Entity of the national economy** – legal person, organizational unit without legal personality and natural person conducting economic activity. In REGON register a term entity of the national economy is understood as a **legal unit**. Legal personality is not a criterion, which determines whether the entity is a legal unit.
2. **Local unit**
  - organized integrity (establishment, branch and the like) located at separate address where the activity is conducted by at least one employed person, additionally:
    - **self-balancing enterprises** located at the same address are separate local units,
    - **organizational parts of entities falling under separate legal registration** (for example schools managed by natural persons) are local units,
    - **units conducting activity in the scope of transport** are local units by places where orders are given from or work is being from organized,
    - **units conducting activity in the scope of construction** are local units according to place where construction and auxiliary work orders are placed or management board performs work or construction and auxiliary work is being organized; buildings sites (place of single building construction) are not local units,
    - **portable retail sales points, retail sale outlets without permanent localization** as well as **services at the customer place only**, are local units at the place of residence of natural person, the seat of legal person or the seat of organizational unit without legal personality,
    - **management board headquarters of legal unit** is a separate local unit.

### TERMS CONNECTED WITH CLASSIFICATION OF BASIC LEGAL FORMS

1. **Legal personality**
  - granted by law to legal persons, legal capacity and capacity to enter into legal transactions (in other words ability to participate in civil law relations with other entities). Organizational unit gets legal personality at the moment of being entered into proper register, unless the specific regulations provide otherwise.
2. **Basic legal form**
  - category defining a status of a unit which conducts an activity; units with or without status of a legal person — in case of organizational units — or capacity to enter into legal transactions — in case of natural persons.
3. **Legal person (code OP=1)**
  - organizational unit which obtains a legal personality on the basis of specific regulations.  
Typical legal persons are the following:
    - companies (joint stock, limited liability),
    - co-operatives,
    - state owned enterprises,
    - government agencies (state-owned legal persons),
    - political parties,
    - trade unions,
    - unions of employers,
    - associations,
    - and others (see the chart “Entities of the national economy by basic and specific legal status”).Specific legal persons are the following: the State Treasury, gminas, powiats, self-government voivodships, churches and religious unions. Legal person is **one of three types of legal units**.



TERMS CONNECTED WITH CLASSIFICATION OF BASIC LEGAL FORMS (cont.)

4. **Organizational unit without legal personality (code OP=2)** – *this group includes both organizational units not being legal persons, for whom the law doesn't admit the legal capacity ( eg. civil partnership, ordinary associations), and organizational units not equipped by law in legal personality (eg. registered partnership, professional partnership, limited partnership, limited joint-stock partnership). Organizational unit without legal personality, with given by law legal capacity are the subject of rights. It means that they can participate in full range of economic relations and can be the subject of legal relationships. Acquisition of the rights, undertaking obligations (in own name) are the main attributes of legal capacity. The special organizational unit without legal personality are budgetary units, (government and self-government authorities, audit, jurisdiction offices) as well as units established to implement the state and self-government tasks such as: schools, inspections, courts etc. Organizational unit without legal personality is one of three types of legal units.*
5. **Natural person conducting economic activity (code OP=9)** – *in REGON register it is a natural person being businessman as it is defined by the Law of 2 VII 2004 on Freedom of Economic Activity and other natural person conducting economic activity on his own account to achieve profit as well as natural person tending private farm in agriculture. Natural person conducting economic activity is one of three types of legal units registered in REGON register.*

SELECTED TERMS CONNECTED WITH CLASSIFICATION OF SPECIFIC LEGAL FORMS

1. **Self-government community (code FP=03)** – *in REGON system, by this notion the following legal persons are classified: voivodship, powiat, gmina. gminas association, gminas union, powiats unions, powiats associations.*
2. **The State Treasury (code FP=09)** – *a special kind of legal person, which, in civil – law relations is a subject of the rights and duties with regards to state property not belonging to the other legal persons. The State Treasury participates in civil – law business relations not as a whole, but by so called stationes fisci, being the specified unit.*
3. **Commercial company**
- *joint stock company (code FP=16)* – *being legal person company, operates using the share capital, divided into shares. The share, besides it is a fraction of the share capital, is total rights and duties of shareholder deriving from his participation in company, as well as securities. The Joint – Stock Company may be established for any permitted by law purpose,*
  - *limited liability company (code FP=17)* – *a commercial company with legal personality which operates using the share capital divided into shares and bears financial liability with all its assets for company obligations The company may be created for any permitted by law purpose. Shareholders are not responsible for company obligations, but they bear a risk up to value of in – kind contributions,*
  - *professional partnership (code FP=15)* – *a partnership formed by partners for the purpose of practicing a freelance profession in the form of partnership conducting a business enterprise under its own business name. The partners may only be natural persons who have the rights to practice freelance professions such as advocate, pharmacist, architect, physician Partners bear liability for the general – not connected with performing freelance professions – partnership's obligations (eg. business establishment renovation). In this case, each partner is personally, jointly and severally and subrogatively liable without limitation for the partnership's obligations. A partner is not liable for the partnership's obligations arising in connection with the practicing of a freelance profession within the partnership by the remaining partners or for obligations of the partnership resulting from actions or omissions of persons employed by the partnership under an employment contract or on the basis of a different legal relationship, if that partner reported to another partner when performing services related to the objects of the partnership.*

SELECTED TERMS CONNECTED WITH CLASSIFICATION OF SPECIFIC LEGAL FORMS (cont.)

- registered partnership (code FP=18) – a partnership which conducts a business enterprise under its own name which does not constitute another commercial company. The partner in partnership may be a natural person, legal person, as well as other commercial company. Registered partnership is liable for its own obligations but is not liable for the partner's obligations. In turn, partners are liable for the obligations of the partnership without limitation with all their assets jointly and severally and subrogatively. Joint and several liability means that the each partner together with other partners and partnership they are liable for entire debt. In case of fulfilling an obligation by one of the partners or some of the partners, or by all of them, but not in equal parts they are vested in the mutual right to settle accounts. Subrogative liability of a partner means that the partnership's creditor may execute upon the assets of a partner if execution upon the assets of the partnership has proved ineffective.
- limited partnership (code FP=20) – a partnership whose purpose is to conduct a business enterprise under its own business name. In a limited partnership, at least one partner (general partner) bears unlimited liability towards the creditors for obligations of the partnership, and at least one partner (limited partner) bears limited liability. Natural persons, legal persons and other units with legal capacity can be partners in a limited partnership. The general partner is that who bears unlimited, personal joint and several and subrogative liability for obligations of the partnership. Limited partner bears liability only up to limited liability amount.
- limited joint-stock partnership (code FP=21) – a partnership whose purpose is to conduct a business enterprise under its own business name, in which at least one partner (general partner) bears unlimited liability towards the creditors for obligations of the partnership and at least one partner is a shareholder. As a matter of fact, construction of limited joint-stock partnership comprises the elements of registered and limited partnerships. Liability of general partner is unlimited, personal, joint and several, and subrogative. Legal persons, partnerships and natural persons may be a general partner. Legal persons, commercial partnerships, natural persons may be a shareholder. Shareholder can not be a civil partnership. He does not bear liability for the obligations of the partnership but he bears a risk because of his contribution.
- 4. **Company (joint – stock, limited liability) with participation of capital of: the State Treasury, state legal persons, local self-government, domestic natural persons, or private legal persons, foreign legal or natural persons** – a commercial company at least one share of which is owned accordingly by: the State Treasury, state legal persons, local self-government, domestic natural persons or private legal persons, foreign legal or natural persons.
- 5. **Company (joint-stock, limited liability) with participation of homogenous capital of: the State Treasury, state legal persons, local self-government, domestic natural persons or private legal persons, foreign legal or natural persons** – a company owned accordingly by: the State Treasury, state legal persons, local self-government, domestic natural persons or private legal persons, foreign legal or natural persons. Accepting criteria of homogenous capital contributed to the company enables to use terms such as "sole shareholder company of the State Treasury" or "sole shareholder company of gmina".
- 6. **Civil partnership (code FP=19)** – relation joining parts (shareholders) in which shareholders commit to attain a common economic objective by identified action, in particular, by contribution. The shares may take a different forms, but they must have the proprietary value. As organizational unit not being legal person, not equipped by law in legal capacity, the partnership is not a subject of rights. The shareholders of partnership are the businessmen as it is defined by regulations on economic activity. Civil partnership is the subject to being entered into the REGON register.
- 7. **Other partnership (code FP=23)** – organization consisting of natural or legal persons, jointed for conducting the specific activity. Other partnerships act on the basis of the separate regulations of law which give them legal personality. Other partnerships are among others: water partnerships, land partnerships, mutual insurance societies.

## SELECTED TERMS CONNECTED WITH CLASSIFICATION OF SPECIFIC LEGAL FORMS (CONT.)

- 8. State owned enterprise**  
(code FP=24)

– independent, self-governing, self-financing, with legal personality entrepreneur created by founding body (supreme and central State administrative agency, National Polish Bank or state banks). The legal basis of the activity is the Law of 25 IX 1981 on State Owned Enterprises or the special regulation which gives the particular state owned enterprise a legal personality. The state owned enterprise is the subject to being entered into the National Court Register.
- 9. State organizational unit**  
(code FP=28)

– unit established by state agency to perform state tasks and goals whose status, seek activity and competences are defined by Law, while activity is financed by state budget. There are research – development units, Polish Science Academy.
- 10. Gmina, powiat, voivodship-level organizational unit**  
(code FP=29, 30, 31)

– unit created by gmina, powiat, voivodship local authority whose purpose is to implement own, ordered, or entrusted public tasks. They are organizational units without legal personality i.e.: budgetary entities (of which e.g. gmina authority), budgetary agency, auxiliary units of budgetary entities.
- 11. Cooperative**  
(code FP=40)

– a voluntary confederation of unlimited number of persons with variable composition and variable share fund, which commonly conducts economic activity in the interest of its members; also carries out a public, educational and cultural activity. The legal basis of its activity is the Law of 16 IX 1982 on Cooperative Law, other laws and registered statute. The cooperative gets legal personality at the moment of being entered into the National Court Register.
- 12. Foundation**  
(code FP=48)

– legal person whose activity bases on the capital given by founder-sponsor (natural persons regardless of their citizenship and place of residence or legal person with their locations in Poland or abroad) and on current contributions (subventions), established to implement socially or economically useful purposes including particularly such as: health care, development of economy and science, education, culture and arts, social welfare, environmental protection and preservation of monuments in compliance with the basic interests of the Republic of Poland. The legal basis of the foundation activity is the Law of 6 IV 1984 on Foundations and statute. Foundation gets legal personality at the moment of being entered into the National Court Register.
- 13. Fund**  
(code FP=49)

– institution disposing of the separated, dedicated in advance for defined purpose resources, established by Law and acting in organized found form. Found may act as a legal person or can be a separate bank account, in disposal of body pointed out in the Law creating found. Legal provisions provide the several kinds of funds: earmarked funds, provision for pensions, investment funds.  
*NOTE: Term “found “ is sometimes used by organizational units conducting their activities as other forms i.e. by joint stock companies or by associations.*
- 14. Association**  
(code FP=55)

– voluntary, self-governing and permanent non -profit association, which independently is defining its aims, the way of activity and organizational structure as well as adopting the internal acts concerning its activity. Only Polish, with full ability to act of law and not deprived of public rights citizens are entitled to create associations. The legal basis of its activity is the Law of 7 IV 1889 on Law on Associations, and statute. Association gets legal personality and may start its activity at the moment of being entered into the National Court Register. Simplified form of association is the ordinary association which is the body without legal personality.
- 15. Political party**  
(code FP=70)

– existing under a specified name voluntary organization, being aimed at taking part in a public life, in particular through having an impact (using democratic methods) on carrying state policy and exercising official authority. Political party gets legal personality at the moment of being entered into the evidence of political parties. The legal basis of the political party activity is the Law of 27 VI 1997 on Political Parties, and statute.

## SELECTED TERMS CONNECTED WITH CLASSIFICATION OF SPECIFIC LEGAL FORMS (CONT.)

- 16. Trade union**  
(code FP=72)
- voluntary, self-governing organization of workers, created to represent and protect their rights, professional and social interests. In its statutory activities is independent of employers, public administration, territorial self-government and other bodies. Trade union and, pointed out in statute, his organizational units get legal personality at the moment of being entered into the National Court Register. The basis of trade union activity is the Law of 23 V 1991 on Trade Unions.
- 17. Employer's association**  
(code FP=73)
- self-governing, in its statutory activities independent of public administration, territorial self-government and other bodies, employer's associations, their federations and confederations created by employers to preserve the rights and represent interests of their members against the trade unions of workers, State authorities, public administration and territorial self-government bodies. Employer's association gets legal personality at the moment of being entered into the National Court Register. The basis of the employer's association activity is the Law of 23 V 1991 on Employer's Association.
- 18. Economic and professional self-government**  
(code FP=76)
- **Economic self-government** is one of the kind of so called special self-government. It is an organizational form of voluntary association of entrepreneurs to represent their interests against State authority and territorial self-government and to organize different actions supporting enterprise and craft development. It carries out its activity in Poland through entrepreneur organizations – economic chambers, and self-governing economic craft organizations which get legal personality at the moment of being entered into the National Court Register. The basis of the economic self-government activity is the Law of 30 V 1989 on Economic Chambers and the Law of 22 III 1989 on Craft.  
**Professional self-government** is organizational form of citizen associations based on the professional community established to represent the interests of persons practicing professions requiring special social confidence /public credibility/ towards the State agencies, conducting the professional upgrading and social prevention of their members.
- 19. Condominium**  
(code FP=85)
- is created by totality of owners of dwellings which constitute defined real estate. Housing community can acquire rights, contract the obligations, sue, to be sued, so, as an organizational unit not being a legal person for which the law admitted the legal capacity, is a subject of civil law relations. It is an organizational unit for which creation is not depended on the legal transaction; it is created ex lege at the moment of dwelling isolation. The owner of dwelling is a different person to person being the owner of real estate.

## TERMS CONNECTED WITH CLASSIFICATION OF OWNERSHIP FORMS

- 1. Type of ownership**
- term used in REGON register methodology, which allows to distinguish types of groups of owners. In Polish Law exist the following types of ownership :
    - the State Treasury ownership,
    - the state legal persons ownership,
    - local self-government ownership,
    - domestic natural persons ownership,
    - other domestic private entities ownership,
    - foreign entities (natural or legal) ownership.
- 2. Form of ownership**
- term used in REGON register methodology, which allows to define the "ownership" type of unit's capital. The following forms of ownership are distinguished:
    - pure, signifying that 100% of capital is owned by one or more entities, on the condition that all of them represent the same type of ownership,
    - mixed signifying that the capital is owned by two or more entities, on the condition that they represent at least two types of ownership.
- 3. Ownership sector**
- term used in REGON register methodology, which allows to classify of entities of the national economy according to the criterion of property right. There are two existing ownership sectors: public sector (properties of entities from this sector are owned wholly or in majority by the State Treasury, state legal persons, local self-government units) and private sector (properties of entities from this sector are owned wholly or in majority by private owners – natural or legal persons, domestic or from abroad).

## TERMS CONNECTED WITH CLASSIFICATION OF TYPES OF ACTIVITY(PKD)

**Polish Classification of Activities (PKD 2007)** was established by the Regulation of the Council of Ministers of 24 XII 2007 on the Polish Classification of Activities (PKD) (Journal of Laws No 251, item 1885 with later amendments). PKD 2007 is based on NACE – the Statistical Classification of Economic Activities in the European Community, which was established by the European Parliament and Council Regulation No 1893/2006 of 20 XII 2006 on the Statistical Classification of Economic Activities NACE Rev.2 and amended the Council Regulation No 3037/90 and other regulations of the European Community on defined statistical fields (Official Journal UE L 393/1 of 30 XII 2006).

In the face of the above, PKD 2007 is fully methodologically, conceptually, in the scope and coding system coherent and comparable with the classification NACE Rev.2. PKD is the classification which is hierarchically systematized division of the kinds of social-economic activities that are carried out by units (economic entities).

### 1. Polish Classification of Activities (PKD)

PKD 2007/NACE Rev. 2, similarly to PKD 2004/NACE Rev. 1.1, is a five-level classification, but unlike the latter it does not contain one extra indirect level, i.e. subsection:

**First level** (section) – marked with one-letter code, divides the general community into 21 groupings of activity types, which are composed of activities related to each other due to traditionally formed general division of work;

**Second level** (division) – marked with two-digit numerical code, divides the general community into 88 groupings of activity types, which are composed of activities selected according to attributes, having a significant affinity for determination as well as for determination of relations occurring in the national economy (for example in inter-branch flow tables);

**Third level** (group) – marked with three-digit numerical code, includes 272 groupings of activity types, which can be separated according to the manufacturing process, purpose of production as well as to the type of the service or type of a service receiver;

**Fourth level** (class) – marked with four-digit numerical code, includes 615 groupings of activity types, which are separated according to specialization of the manufacturing process or service activities;

**Fifth level** (subclass) – is marked with five-digit alphanumeric code and includes 654 groupings. It was introduced in order to separate types of activity characteristic to Polish economy, which are subject to statistical studies. If on the national level additional division on subclass level has not been introduced, such subclass is marked with letter "Z" on international level (class=subclass).

## TERMS CONNECTED WITH NTS

### 1. Nomenclature of Territorial Units for Statistical Purposes (NTS)

- created by Decree of the Council of Ministers of 14 XI 2007 (Journal of Laws No. 214, item 1573 with later amendments) - was developed on the basis of Regulation No. 1059/2003 of the European Parliament and of the Council of 26 V 2003 on establish common classification of Territorial Units for Statistical Purposes (NUTS) (EU Journal of Laws L. 154 of 21 VI 2003 page 1; EU Journal of Laws Polish special edition, Chapter 14, Volume 1, page 196, with later amendments).

NUTS classification find application in collection, harmonization and dissemination of regional statistical data of EU countries. It is a basis of economic regional accounts, regional agricultural statistics and other domains of regional statistics.

The Nomenclature of Territorial Units for Statistical Purposes is absolutely essential for creation of regional politics of European countries and for conducting socio- economical analyses of degree of regional development which are the basis for making an appraisal of regional diversification and for preparation of regional development programs.

Nomenclature of Territorial Units for Statistical Purposes (NTS) divides Poland into territorial units, hierarchically-tied on 5 levels, of which:

- 3 levels were defined as regional,
- 2 levels were defined as local.

Regional levels consist of:

**Level 1** – regions, grouping together voivodships (Poland – 6 units),

**Level 2** – voivodships (Poland -16 units, mazowieckie voivodship – 1 unit),

**Level 3** – subregions, grouping together powiats (Poland – 66 units, mazowieckie voivodship – 6 units).

Local levels consist of:

**Level 4** – powiats and cities with powiat status (Poland – 314 + 65 units, mazowieckie voivodship – 37 + 5 units)

**Level 5** – gminas (Poland – 2478 units, mazowieckie voivodship – 314 units).

The structure of grouping of NTS and their symbols adapted the system administrative territorial division, which is the part of The National Register of Territorial Division of the Country.

## WYNIKI BADANIA – SYNTEZA

W województwie mazowieckim w końcu grudnia 2010 r. w rejestrze REGON zarejestrowanych było 681,0 tys. (w kraju – 3909,8 tys.) **podmiotów gospodarki narodowej**, tj. o 5,3% (w kraju o 4,5%) więcej niż przed rokiem. Liczba podmiotów województwa mazowieckiego stanowiła 17,4% ogółem zarejestrowanych w kraju. Wśród sześciu podregionów województwa mazowieckiego najwięcej podmiotów było zarejestrowanych w podregionie m.st. Warszawa (344,3 tys.) i stanowiły one 50,6% ogółem zarejestrowanych w województwie, a najmniej w podregionie ciechanowsko-płockim (45,5 tys.) stanowiąc 6,7% ogółu podmiotów.

Podobnie jak w 2009 r. zdecydowaną większość, czyli 668,2 tys. jednostek województwa (3787,8 tys. w kraju), tj. 98,1% (96,9% w kraju) ogólnej liczby podmiotów skupiał **sektor prywatny**. Wśród podmiotów tego sektora 72,9% (77,7% w kraju) stanowiły osoby fizyczne prowadzące działalność gospodarczą – przede wszystkim w: handlu; naprawie pojazdów samochodowych, działalności profesjonalnej, naukowej i technicznej, budownictwie oraz transporcie i gospodarce magazynowej. Prawie 98,6% (98,3% w kraju) osób fizycznych stanowiły mikroprzedsiębiorstwa (do 9 osób pracujących).

Podmioty **sektora publicznego** w liczbie 12,8 tys. w województwie (121,9 tys. w kraju) stanowiły 1,9% (3,1% w kraju) zarejestrowanych ogółem w rejestrze na danym terenie.

W 2010 r. w stosunku do analogicznego okresu poprzedniego roku liczba **spółek handlowych** wzrosła o 8,0% (w kraju o 6,8%). Liczba zarejestrowanych w województwie spółek handlowych (89,3 tys.) stanowiła 29,5% ogółem zarejestrowanych w kraju (303,0 tys.).

Najwięcej spółek handlowych było w podregionie m.st. Warszawa (68,8 tys., tj. 77,0% ogółu spółek handlowych w województwie), a najmniej w podregionie ostrołęcko-siedleckim (2,0 tys., tj. 2,3%).

W końcu 2010 r. liczba zarejestrowanych **spółek cywilnych** wyniosła 53,5 tys. (271,9 tys. w kraju), tj. o 2,4% (1,6% w kraju) więcej niż przed rokiem.

Największą liczbą spółek cywilnych charakteryzował się podregion m.st. Warszawa (30,3 tys., tj. 56,6% ogółu), a najmniejszą – podregion ciechanowsko-płocki (2,3 tys., tj. 4,4%).

## RESULTS OF SURVEY – SYNTHESIS

At the end of December 2010, there were 681,0 thous. (in the country – 3909,8 thous.) entities of **the national economy** registered in REGON register i.e. by 5,3% (by 4,5% in the country) more comparing to the previous year. The number of the entities in mazowieckie voivodship was 17,4% of total entities of the national economy registered in REGON register. Among the six subregions in mazowieckie voivodship Warszawa subregion is the one with the majority of entities (344,3 thous.) i.e. 50,6% of total entities in voivodship, while ciechanowsko-płocki subregion is the smallest one (45,5 thous.) with 6,7% of the total number of entities in voivodship.

Similarly to the 2009 the majority, that is 668,2 thous. of entities in mazowieckie voivodship (3787,8 thous. in the country) i.e. 98,1% (96,9% in the country) of total entities were concentrated in **private sector**. Among them 72,9% (77,7% in the country) were natural persons conducting economic activity – most of all in trade; repair of motor vehicles, professional, scientific and technical activities, construction, transportation and storage sections. Almost 98,6% (98,3% in the country) of natural persons conducted economic activity as a microbusiness enterprises (with up to 9 employees).

At the same time - there were 12,8 thous. in mazowieckie voivodship (121,9 thous. in the country) i.e. 1,9% (3,1% in the country) registered entities in **public sector**.

In 2010, number of **commercial companies** increased by 8,0% (by 6,8% in the country). The number of registered commercial companies in voivodship amounted to 89,3 thous. which made 29,5% of total commercial companies in the country (303,0 thous. entities).

The majority of commercial companies existed in Warszawa subregion (68,8 thous. i.e. 77,0% of total commercial companies in voivodship) in opposite to ostrołęcko-siedlecki subregion (2,0 thous. i.e. 2,3%).

At the end of 2010, the number of **civil partnership companies** amounted to 53,5 thous. (271,9 thous. in the country) i.e. by 2,4% (by 1,6% in the country) more than in the previous year.

Warszawa subregion is again the one with the biggest number of civil partnership companies (30,3 thous. i.e. 56,6% of total) in opposite to smallest one ciechanowsko-płocki subregion (2,3 thous. i.e. 4,4% of total).

W rejestrze REGON zarejestrowane były 93 **przedsiębiorstwa państwowe** (246 w kraju) i w skali roku ich liczba zmniejszyła się o 8 (w kraju o 43), tj. o 7,9% (w kraju o 14,9%).

Liczba zarejestrowanych w końcu grudnia 2010 r. **spółdzielni** wyniosła 3,2 tys. (17,2 tys. w kraju), tj. o 0,2% (podobnie jak w kraju) mniej niż przed rokiem.

Podregion m.st. Warszawa posiadał największą liczbę zarejestrowanych spółdzielni (1,6 tys., tj. 49,7% ogółu), natomiast najmniej – podregion radomski (0,2 tys., tj. 7,0%).

W badanym okresie **wpisano** do rejestru REGON 66,4 tys. **nowych podmiotów** gospodarki narodowej, tj. o 27,9% więcej niż na przestrzeni 2009 r., a w kraju – 402,0 tys. podmiotów, tj. o 15,0% więcej.

Najwięcej nowych podmiotów powstało w podregionie m.st. Warszawa (29,6 tys., tj. 44,6% ogółu), a najmniej w podregionie radomskim (5,5 tys., tj. 8,3%).

W 2010 r. wykreślono z rejestru REGON 33,5 tys. podmiotów (237,7 tys. w kraju), tj. o 37,6% mniej (w kraju o 33,5% mniej) niż w ciągu 2009 r.

Na tak znaczny wzrost liczby podmiotów gospodarki narodowej wyrejestrowanych w ciągu 2009 r. z rejestru REGON duży wpływ miała aktualizacja rejestru REGON w oparciu o ankietę aktualizacyjną, związaną z wprowadzeniem nowej klasyfikacji PKD 2007. W wielu przypadkach podmioty, które wcześniej nie zgłosiły do rejestru REGON informacji o zaprzestaniu prowadzenia działalności, po otrzymaniu ankiety aktualizacyjnej, występowały do urzędów statystycznych z wnioskiem o wykreślenie podmiotu z rejestru REGON.

Najwięcej wyrejestrowań podmiotów odnotowano w podregionie m.st. Warszawa (13,3 tys., tj. 39,8% ogółu), a najmniej w podregionie ostrołęcko-siedleckim (3,5 tys., tj. 10,5%).

*At the same time there were 93 **state owned enterprises** (246 in the country, which means decrease by 8 (by 43 in the country) i.e. by 7,9% in voivodship (by 14,9% in the country).*

*At the end of December 2010, there were 3,2 thous. of **co-operatives** (17,2 thous. in the country), i.e. by 0,2% less in voivodship (similarly as in the country) comparing to the previous year.*

*In Warszawa subregion there is the highest number of co-operatives (1,6 thous. i.e. 49,7% of total), while in radomski subregion there is the smallest one (0,2 thous. i.e. 7,0%).*

*During described period the number of the **newly created entities** of the national economy **registered** in REGON register amounted to 66,4 thous. i.e. by 27,9% more comparing to 2009, while in the country to 402,0 thous. i.e. by 15,0% more.*

*The highest number of entities was noticed again in Warszawa subregion (29,6 thous. i.e. 44,6% of total), while the smallest one in radomski subregion (5,5 thous. i.e. 8,3%).*

*During 2010 there were 33,5 thous. **liquidated entities** (237,7 thous. in the country) which means decrease by 37,6% (decrease by 33,5% in the country) comparing to 2009.*

*Such significant increase in the number of entities of the national economy liquidated from REGON register during 2009 resulted from the process of updating REGON register based on updating questionnaire, in connection with introduction of the new classification PKD 2007/NACE Rev. 2. In many cases entities which did not submit to REGON register the information on having ceased to conduct activity, after receiving updating questionnaire applied to statistical offices for deleting the entity from REGON register.*

*The highest number of liquidations was noticed in Warszawa subregion (13,3 thous. i.e. 39,8% of total), the smallest one in ostrołęcko-siedlecki subregion (3,5 thous. i.e. 10,5%).*



**I. PODMIOTY GOSPODARKI NARODOWEJ WEDŁUG SEKTORÓW WŁASNOŚCI I FORM PRAWNYCH**  
**ENTITIES OF THE NATIONAL ECONOMY BY OWNERSHIP SECTORS AND LEGAL STATUS**

WYSZCZEGÓLNIENIE SPECIFICATION	2005	2006	2007	2008	2009	2010
<b>O G Ó Ł E M.....</b>	<b>601721</b>	<b>609601</b>	<b>627277</b>	<b>649354</b>	<b>646696</b>	<b>681012</b>
<b>TOTAL</b>						
sektor publiczny..... <i>public sector</i>	14057	14159	14190	13290	12757	12830
sektor prywatny..... <i>private sector</i>	587664	595442	613087	636064	633939	668182
w tym: <i>of which:</i>						
Przedsiębiorstwa państwowe..... <i>State owned enterprises</i>	203	190	145	110	101	93
Spółki..... <i>Companies</i>	115544	120801	126834	130423	135146	143033
w tym: <i>of which:</i>						
handlowe..... <i>commercial</i>	63588	68365	73839	77655	82674	89319
cywilne..... <i>civil partnerships</i>	51750	52223	52778	52543	52234	53469
Spółdzielnie..... <i>Co-operatives</i>	3275	3268	3260	3174	3156	3151
Fundacje..... <i>Foundations</i>	3305	3549	3775	3972	4293	4641
Stowarzyszenia i organizacje społeczne..... <i>Associations and social organisations</i>	10022	10620	11155	11689	12208	12749
Osoby fizyczne prowadzące działalność gospodarczą..... <i>Natural persons conducting economic activity</i>	442480	443204	453688	471094	462544	486952

**II. PODMIOTY GOSPODARKI NARODOWEJ WEDŁUG SEKCJI POLSKIEJ KLASYFIKACJI DZIAŁALNOŚCI**  
**ENTITIES OF THE NATIONAL ECONOMY BY SECTIONS OF THE POLISH CLASSIFICATION OF ACTIVITIES**

WYSZCZEGÓLNIENIE SPECIFICATION	2009	2010			
	stan w dniu				
	31 XII	31 III	30 VI	30 IX	31 XII
<b>O G Ó Ł E M.....</b>	<b>646696</b>	<b>654333</b>	<b>665056</b>	<b>673318</b>	<b>681012</b>
<b>TOTAL</b>					
w tym: of which:					
Rolnictwo, leśnictwo, łowiectwo i rybactwo..... <i>Agriculture, forestry and fishing</i>	12031	12341	12622	12837	13025
Przemysł..... <i>Industry</i>	57163	57846	59120	59966	60715
górnictwo i wydobywanie ..... <i>mining and quarrying</i>	507	530	572	593	626
przetwórstwo przemysłowe..... <i>manufacturing</i>	54431	55004	56099	56812	57421
wytwarzanie i zaopatrywanie w energię elektryczną, gaz, parę wodną i gorącą wodę <sup>Δ</sup> <i>electricity, gas, steam and air conditioning supply</i>	626	664	734	788	861
dostawa wody; gospodarowanie ściekami i odpadami; rekultywacja <sup>Δ</sup> ..... <i>water supply; sewerage, waste management and remediation activities</i>	1599	1648	1715	1773	1807
Budownictwo ..... <i>Construction</i>	69076	69391	70671	71492	71800
Handel; naprawa pojazdów samochodowych <sup>Δ</sup> ..... <i>Trade; repair of motor vehicles <sup>Δ</sup></i>	184341	185592	187922	189263	190449
Transport i gospodarka magazynowa..... <i>Transportation and storage</i>	48043	48091	48261	48299	48435
Zakwaterowanie i gastronomia <sup>Δ</sup> ..... <i>Accommodation and catering<sup>Δ</sup></i>	15214	15486	15925	16235	16407
Informacja i komunikacja..... <i>Information and communication</i>	25095	25905	26901	27818	28633
Działalność finansowa i ubezpieczeniowa..... <i>Financial and insurance activities</i>	22926	23125	23281	23416	23503
Obsługa rynku nieruchomości <sup>Δ</sup> ..... <i>Real estate activities</i>	25388	25889	26428	26742	27223
Działalność profesjonalna, naukowa i techniczna..... <i>Professional, scientific and technical activities</i>	72656	73978	75423	76631	78032
Administrowanie i działalność wspierająca <sup>Δ</sup> ..... <i>Administrative and support service activities</i>	19880	20349	20774	21260	21586
Administracja publiczna i obrona narodowa; obowiązkowe zabezpieczenia społeczne..... <i>Public administration and defence; compulsory social security</i>	3544	3547	3543	3542	3549
Edukacja..... <i>Education</i>	18946	19342	19632	20136	20519
Opieka zdrowotna i pomoc społeczna..... <i>Human health and social work activities</i>	25254	25801	26257	26781	27282
Działalność związana z kulturą, rozrywką i rekreacją..... <i>Arts, entertainment and recreation</i>	9940	10013	10120	10234	10276
Pozostała działalność usługowa..... <i>Other service activities</i>	37121	37560	38092	38581	39494

III. PODMIOTY GOSPODARKI NARODOWEJ WEDŁUG PODREGIONÓW I POWIATÓW  
ENTITIES OF THE NATIONAL ECONOMY BY SUBREGIONS AND POWIATS

WYSZCZEGÓLNIENIE SPECIFICATION	2005	2006	2007	2008	2009	2010
<b>O G Ó Ł E M.....</b>	<b>601721</b>	<b>609601</b>	<b>627277</b>	<b>649354</b>	<b>646696</b>	<b>681012</b>
<b>T O T A L</b>						
<b>Podregion / Subregion ciechanowsko-płocki.....</b>	<b>41918</b>	<b>42276</b>	<b>43005</b>	<b>43867</b>	<b>43503</b>	<b>45540</b>
Powiaty: Powiats:						
ciechanowski.....	6578	6681	6792	6883	6582	6848
gostyniński.....	3062	3070	3168	3285	3176	3363
mławski.....	4650	4699	4755	4937	4779	4989
płocki.....	5023	5158	5359	5600	5771	6225
płoński.....	5004	5177	5354	5546	5564	5954
sierpecki.....	2873	2866	2968	3030	2961	3109
żuromiński.....	2309	2386	2473	2522	2470	2658
Miasto na prawach powiatu: City with powiat status:						
Płock.....	12419	12239	12136	12064	12200	12394
<b>Podregion / Subregion ostrołęcko-siedlecki.....</b>	<b>53794</b>	<b>53117</b>	<b>54452</b>	<b>55950</b>	<b>53871</b>	<b>56966</b>
Powiaty: Powiats:						
łosicki.....	1916	1919	1956	2089	2001	2145
makowski.....	3645	3563	3686	3773	3421	3534
ostrołęcki.....	4119	4078	4318	4533	4012	4320
ostrowski.....	6126	6023	6011	6122	5864	6121
przasnyski.....	3432	3453	3511	3547	3231	3439
pułtowski.....	3719	3688	3782	3847	3771	3980
siedlecki.....	3805	3921	4088	4310	4528	4948
sokołowski.....	3329	3365	3454	3514	3511	3762
węgrowski.....	3865	3729	3867	4038	4107	4443
wyszowski.....	6053	5960	6133	6323	5671	5997
Miasta na prawach powiatu: Cities with powiat status:						
Ostrołęka.....	6045	5684	5751	5840	5665	5851
Siedlce.....	7740	7734	7895	8014	8089	8426
<b>Podregion / Subregion radomski.....</b>	<b>50291</b>	<b>50860</b>	<b>51565</b>	<b>52626</b>	<b>50457</b>	<b>51886</b>
Powiaty: Powiats:						
białobrzeski.....	3058	3179	3287	3356	2511	2582
kozienicki.....	4026	4096	4111	4158	3917	4068
lipski.....	2298	2387	2510	2608	2552	2609
przysuski.....	2920	2982	3025	3096	2567	2664
radomski.....	8427	8728	8956	9349	9297	9842
szydłowiecki.....	2928	3021	3091	3161	2667	2781
zwoleński.....	1924	1967	2032	2104	1893	1969
Miasto na prawach powiatu: City with powiat status:						
Radom.....	24710	24500	24553	24794	25053	25371
<b>Podregion / Subregion m.st. Warszawa.....</b>	<b>298062</b>	<b>304016</b>	<b>313367</b>	<b>324282</b>	<b>328317</b>	<b>344261</b>
Miasto na prawach powiatu: City with powiat status:						
m.st. Warszawa.....	298062	304016	313367	324282	328317	344261
<b>Podregion / Subregion warszawski wschodni.....</b>	<b>70846</b>	<b>71282</b>	<b>73477</b>	<b>76926</b>	<b>75451</b>	<b>80894</b>
Powiaty: Powiats:						
garwoliński.....	6561	6474	6583	6848	6646	6999
legionowski.....	12307	12394	12886	13590	13555	14627
miński.....	11208	11449	11739	12173	11905	12698
nowodworski.....	6895	6810	6909	7200	6456	6946
otwocki.....	12763	12700	13095	13791	13597	14461
wołomiński.....	21112	21455	22265	23324	23292	25163
<b>Podregion / Subregion warszawski zachodni.....</b>	<b>86810</b>	<b>88050</b>	<b>91411</b>	<b>95703</b>	<b>95097</b>	<b>101465</b>
Powiaty: Powiats:						
grodziski.....	9176	9327	9583	9979	10183	10949
grójecki.....	8255	8525	8860	9060	8166	8535
piaseczyński.....	18675	18954	20121	21620	22109	24258
pruszkowski.....	21173	21591	22342	23275	23716	25226
sochaczewski.....	8437	8369	8606	8801	8338	8567
warszawski zachodni.....	12899	13275	13804	14556	14364	15494
żyrardowski.....	8195	8009	8095	8412	8221	8436

TABL. 1. PODMIOTY GOSPODARKI NARODOWEJ WEDŁUG LICZBY PRACUJĄCYCH ORAZ SEKCJI  
ENTITIES OF THE NATIONAL ECONOMY BY NUMBER OF EMPLOYED PERSONS AND SECTIONS

Lp.	WYSZCZEGÓLNIENIE SPECIFICATION a – 31 XII 2009 b – 31 XII 2010 c – przyrost/spadek increase/decrease  d – 2009 = 100	Ogółem Total					
		razem total	0–9 pracujących employed persons	10–49	50–249	250–999	1000 pracują- cych i więcej employed persons and more
1	<b>OGÓŁEM..... a</b>	<b>646696</b>	<b>614910</b>	<b>25589</b>	<b>5051</b>	<b>880</b>	<b>266</b>
2	<b>TOTAL b</b>	<b>681012</b>	<b>648594</b>	<b>26180</b>	<b>5092</b>	<b>886</b>	<b>260</b>
3	<b>c</b>	<b>34316</b>	<b>33684</b>	<b>591</b>	<b>41</b>	<b>6</b>	<b>-6</b>
4	<b>d</b>	<b>105,3</b>	<b>105,5</b>	<b>102,3</b>	<b>100,8</b>	<b>100,7</b>	<b>97,7</b>
	w tym: of which:						
5	Rolnictwo, leśnictwo, łowiectwo i rybactwo..... a	12031	11679	297	50	3	2
6	Agriculture, forestry and fishing b	13025	12676	294	50	3	2
7	c	994	997	-3	-	-	-
8	d	108,3	108,5	99,0	100,0	100,0	100,0
9	Przemysł..... a	57163	51413	4529	987	176	58
10	Industry b	60715	54867	4613	1000	180	55
11	c	3552	3454	84	13	4	-3
12	d	106,2	106,7	101,9	101,3	102,3	94,8
13	górnictwo i wydobywanie ..... a	507	471	30	6	-	-
14	mining and quarrying b	626	585	33	7	1	-
15	c	119	114	3	1	1	-
16	d	123,5	124,2	110,0	116,7	x	x
17	przetwórstwo przemysłowe..... a	54431	49068	4265	889	160	49
18	manufacturing b	57421	51976	4331	902	166	46
19	c	2990	2908	66	13	6	-3
20	d	105,5	105,9	101,5	101,5	103,8	93,9
21	wytwarzanie i zaopatrywanie w energię	626	541	41	30	7	7
22	elektryczną, gaz, parę wodną i gorącą wodę <sup>Δ</sup> b	861	774	43	30	7	7
23	electricity, gas, steam and air conditioning c	235	233	2	-	-	-
24	supply d	137,5	143,1	104,9	100,0	100,0	100,0
25	dostawa wody; gospodarowanie ściekami	1599	1333	193	62	9	2
26	i odpadami; rekultywacja <sup>Δ</sup> ..... b	1807	1532	206	61	6	2
27	water supply; sewerage, waste management c	208	199	13	-1	-3	-
28	and remediation activities d	113,0	114,9	106,7	98,4	66,7	100,0
29	Budownictwo ..... a	69076	66109	2556	362	35	14
30	Construction b	71800	68747	2647	361	32	13
31	c	2724	2638	91	-1	-3	-1
32	d	103,9	104,0	103,6	99,7	91,4	92,9
33	Handel; naprawa pojazdów samochodowych <sup>Δ</sup> ..... a	184341	177779	5664	762	111	25
34	Trade; repair of motor vehicles <sup>Δ</sup> b	190449	183849	5704	758	115	23
35	c	6108	6070	40	-4	4	-2
36	d	103,3	103,4	100,7	99,5	103,6	92,0
37	Transport i gospodarka magazynowa..... a	48043	47077	774	134	39	19
38	Transportation and storage b	48435	47437	805	137	38	18
39	c	392	360	31	3	-1	-1
40	d	100,8	100,8	104,0	102,2	97,4	94,7

**POLSKIEJ KLASYFIKACJI DZIAŁALNOŚCI**  
**OF THE POLISH CLASSIFICATION OF ACTIVITIES**

Sektor publiczny <i>Public sector</i>						Sektor <i>Private</i>			
razem <i>total</i>	0–9 pracujących <i>employed persons</i>	10–49	50–249	250–999	1000 pracują- cych i więcej <i>employed persons and more</i>	razem <i>total</i>	0–9 pracujących <i>employed persons</i>	10–49	50–249
12757	5886	4771	1693	305	102	633939	609024	20818	3358
12830	5917	4824	1689	300	100	668182	642677	21356	3403
73	31	53	-4	-5	-2	34243	33653	538	45
100,6	100,5	101,1	99,8	98,4	98,0	105,4	105,5	102,6	101,3
56	9	25	18	2	2	11975	11670	272	32
53	9	23	17	2	2	12972	12667	271	33
-3	–	-2	-1	–	–	997	997	-1	1
94,6	100,0	92,0	94,4	100,0	100,0	108,3	108,5	99,6	103,1
368	122	113	102	20	11	56795	51291	4416	885
367	120	119	96	20	12	60348	54747	4494	904
-1	-2	6	-6	–	1	3553	3456	78	19
99,7	98,4	105,3	94,1	100,0	109,1	106,3	106,7	101,8	102,1
3	2	1	–	–	–	504	469	29	6
3	2	1	–	–	–	623	583	32	7
–	–	–	–	–	–	119	114	3	1
100,0	100,0	100,0	x	x	x	123,6	124,3	110,3	116,7
147	69	20	41	14	3	54284	48999	4245	848
141	66	20	37	14	4	57280	51910	4311	865
-6	-3	–	-4	–	1	2996	2911	66	17
95,9	95,7	100,0	90,2	100,0	133,3	105,5	105,9	101,6	102,0
46	2	14	20	4	6	580	539	27	10
46	3	14	19	4	6	815	771	29	11
–	1	–	-1	–	–	235	232	2	1
100,0	150,0	100,0	95,0	100,0	100,0	140,5	143,0	107,4	110,0
172	49	78	41	2	2	1427	1284	115	21
177	49	84	40	2	2	1630	1483	122	21
5	–	6	-1	–	–	203	199	7	–
102,9	100,0	107,7	97,6	100,0	100,0	114,2	115,5	106,1	100,0
119	62	30	20	6	1	68957	66047	2526	342
117	63	29	19	5	1	71683	68684	2618	342
-2	1	-1	-1	-1	–	2726	2637	92	–
98,3	101,6	96,7	95,0	83,3	100,0	104,0	104,0	103,6	100,0
104	63	27	10	3	1	184237	177716	5637	752
98	62	24	9	3	–	190351	183787	5680	749
-6	-1	-3	-1	–	-1	6114	6071	43	-3
94,2	98,4	88,9	90,0	100,0	x	103,3	103,4	100,8	99,6
82	19	20	16	16	11	47961	47058	754	118
77	19	18	15	14	11	48358	47418	787	122
-5	–	-2	-1	-2	–	397	360	33	4
93,9	100,0	90,0	93,8	87,5	100,0	100,8	100,8	104,4	103,4

prywatny								Lp.
sector								
250-999	1000 pracujących i więcej employed persons and more	w tym osoby fizyczne prowadzące działalność gospodarczą of which natural persons conducting economic activity						
		razem total	0-9 pracujących employed persons	10-49	50-249	250-999	1000 pracujących i więcej employed persons and more	
575	164	462544	456153	6031	338	20	2	1
586	160	486952	480220	6359	352	19	2	2
11	-4	24408	24067	328	14	-1	-	3
101,9	97,6	105,3	105,3	105,4	104,1	95,0	100,0	4
1	-	10445	10337	106	2	-	-	5
1	-	11400	11292	105	3	-	-	6
-	-	955	955	-1	1	-	-	7
100,0	x	109,1	109,2	99,1	150,0	x	x	8
156	47	39966	38230	1595	135	5	1	9
160	43	42649	40855	1644	144	5	1	10
4	-4	2683	2625	49	9	-	-	11
102,6	91,5	106,7	106,9	103,1	106,7	100,0	100,0	12
-	-	233	225	8	-	-	-	13
1	-	297	286	11	-	-	-	14
1	-	64	61	3	-	-	-	15
x	x	127,5	127,1	137,5	x	x	x	16
146	46	38745	37051	1555	133	5	1	17
152	42	41210	39464	1598	142	5	1	18
6	-4	2465	2413	43	9	-	-	19
104,1	91,3	106,4	106,5	102,8	106,8	100,0	100,0	20
3	1	104	102	2	-	-	-	21
3	1	121	118	3	-	-	-	22
-	-	17	16	1	-	-	-	23
100,0	100,0	116,3	115,7	150,0	x	x	x	24
7	-	884	852	30	2	-	-	25
4	-	1021	987	32	2	-	-	26
-3	-	137	135	2	-	-	-	27
57,1	x	115,5	115,8	106,7	100,0	x	x	28
29	13	55189	54157	995	36	1	-	29
27	12	57367	56250	1079	37	1	-	30
-2	-1	2178	2093	84	1	-	-	31
93,1	92,3	103,9	103,9	108,4	102,8	100,0	x	32
108	24	133628	131980	1565	78	5	-	33
112	23	137944	136282	1583	75	4	-	34
4	-1	4316	4302	18	-3	-1	-	35
103,7	95,8	103,2	103,3	101,2	96,2	80,0	x	36
23	8	43397	43068	313	15	1	-	37
24	7	43603	43248	339	15	1	-	38
1	-1	206	180	26	-	-	-	39
104,3	87,5	100,5	100,4	108,3	100,0	100,0	x	40

TABL. 1. **PODMIOTY GOSPODARKI NARODOWEJ WEDŁUG LICZBY PRACUJĄCYCH ORAZ SEKCJI**  
**ENTITIES OF THE NATIONAL ECONOMY BY NUMBER OF EMPLOYED PERSONS AND SECTIONS**

Lp.	WYSZCZEGÓLNIENIE SPECIFICATION		Ogółem Total					
	a – 31 XII 2009 b – 31 XII 2010 c – przyrost/spadek increase/decrease  d – 2009 = 100		razem total	0–9 pracujących employed persons	10–49	50–249	250–999	1000 pracują- cych i więcej employed persons and more
1	Zakwaterowanie i gastronomia <sup>Δ</sup> .....	a	15214	14300	826	67	16	5
2	<i>Accommodation and catering</i> <sup>Δ</sup>	b	16407	15440	881	66	15	5
3		c	1193	1140	55	-1	-1	-
4		d	107,8	108,0	106,7	98,5	93,8	100,0
5	Informacja i komunikacja.....	a	25095	23974	930	139	38	14
6	<i>Information and communication</i>	b	28633	27488	954	142	37	12
7		c	3538	3514	24	3	-1	-2
8		d	114,1	114,7	102,6	102,2	97,4	85,7
9	Działalność finansowa i ubezpieczeniowa.....	a	22926	22271	447	143	42	23
10	<i>Financial and insurance activities</i>	b	23503	22841	453	143	42	24
11		c	577	570	6	-	-	1
12		d	102,5	102,6	101,3	100,0	100,0	104,3
13	Obsługa rynku nieruchomości <sup>Δ</sup> .....	a	25388	24694	535	140	18	1
14	<i>Real estate activities</i>	b	27223	26488	570	143	20	2
15		c	1835	1794	35	3	2	1
16		d	107,2	107,3	106,5	102,1	111,1	200,0
17	Działalność profesjonalna, naukowa i techniczna.....	a	72656	70675	1579	316	73	13
18	<i>Professional, scientific and technical activities</i>	b	78032	76020	1612	316	72	12
19		c	5376	5345	33	-	-1	-1
20		d	107,4	107,6	102,1	100,0	98,6	92,3
21	Administrowanie i działalność wspierająca <sup>Δ</sup> .....	a	19880	18960	704	158	48	10
22	<i>Administrative and support service activities</i>	b	21586	20608	744	170	52	12
23		c	1706	1648	40	12	4	2
24		d	108,6	108,7	105,7	107,6	108,3	120,0
25	Administracja publiczna i obrona narodowa;	a	3544	2625	490	301	101	27
26	obowiązkowe zabezpieczenia społeczne	b	3549	2627	492	303	100	27
27	<i>Public administration and defence; compulsory</i>	c	5	2	2	2	-1	-
28	<i>social security</i>	d	100,1	100,1	100,4	100,7	99,0	100,0
29	Edukacja.....	a	18946	14272	3744	905	17	8
30	<i>Education</i>	b	20519	15776	3805	914	16	8
31		c	1573	1504	61	9	-1	-
32		d	108,3	110,5	101,6	101,0	94,1	100,0
33	Opieka zdrowotna i pomoc społeczna.....	a	25254	24158	807	189	79	21
34	<i>Human health and social work activities</i>	b	27282	26149	844	187	80	22
35		c	2028	1991	37	-2	1	1
36		d	108,0	108,2	104,6	98,9	101,3	104,8
37	Działalność związana z kulturą, rozrywką	a	9940	9358	451	113	14	4
38	i rekreacją	b	10276	9686	456	116	14	4
39	<i>Arts, entertainment and recreation</i>	c	336	328	5	3	-	-
40		d	103,4	103,5	101,1	102,7	100,0	100,0
41	Pozostała działalność usługowa.....	a	37121	35508	1239	283	69	22
42	<i>Other service activities</i>	b	39494	37834	1287	283	69	21
43		c	2373	2326	48	-	-	-1
44		d	106,4	106,6	103,9	100,0	100,0	95,5

**POLSKIEJ KLASYFIKACJI DZIAŁALNOŚCI (dok.)**  
**OF THE POLISH CLASSIFICATION OF ACTIVITIES (cont.)**

Sektor publiczny <i>Public sector</i>						Sektor <i>Private</i>			
razem <i>total</i>	0-9 pracujących <i>employed persons</i>	10-49	50-249	250-999	1000 pracują- cych i więcej <i>employed persons and more</i>	razem <i>total</i>	0-9 pracujących <i>employed persons</i>	10-49	50-249
71	26	38	4	2	1	15143	14274	788	63
73	25	40	4	3	1	16334	15415	841	62
2	-1	2	-	1	-	1191	1141	53	-1
102,8	96,2	105,3	100,0	150,0	100,0	107,9	108,0	106,7	98,4
73	28	24	9	8	4	25022	23946	906	130
70	29	24	8	7	2	28563	27459	930	134
-3	1	-	-1	-1	-2	3541	3513	24	4
95,9	103,6	100,0	88,9	87,5	50,0	114,2	114,7	102,6	103,1
35	14	8	4	5	4	22891	22257	439	139
33	12	8	4	5	4	23470	22829	445	139
-2	-2	-	-	-	-	579	572	6	-
94,3	85,7	100,0	100,0	100,0	100,0	102,5	102,6	101,4	100,0
2499	2409	54	28	7	1	22889	22285	481	112
2534	2442	58	26	7	1	24689	24046	512	117
35	33	4	-2	-	-	1800	1761	31	5
101,4	101,4	107,4	92,9	100,0	100,0	107,9	107,9	106,4	104,5
419	186	90	94	41	8	72237	70489	1489	222
408	183	82	97	38	8	77624	75837	1530	219
-11	-3	-8	3	-3	-	5387	5348	41	-3
97,4	98,4	91,1	103,2	92,7	100,0	107,5	107,6	102,8	98,6
29	14	11	3	1	-	19851	18946	693	155
21	7	10	3	1	-	21565	20601	734	167
-8	-7	-1	-	-	-	1714	1655	41	12
72,4	50,0	90,9	100,0	100,0	x	108,6	108,7	105,9	107,7
1421	597	408	290	99	27	2123	2028	82	11
1424	593	413	293	98	27	2125	2034	79	10
3	-4	5	3	-1	-	2	6	-3	-1
100,2	99,3	101,2	101,0	99,0	100,0	100,1	100,3	96,3	90,9
5756	1513	3368	855	12	8	13190	12759	376	50
5813	1518	3412	863	12	8	14706	14258	393	51
57	5	44	8	-	-	1516	1499	17	1
101,0	100,3	101,3	100,9	100,0	100,0	111,5	111,7	104,5	102,0
945	382	326	146	72	19	24309	23776	481	43
950	385	329	143	74	19	26332	25764	515	44
5	3	3	-3	2	-	2023	1988	34	1
100,5	100,8	100,9	97,9	102,8	100,0	108,3	108,4	107,1	102,3
764	436	225	90	10	3	9176	8922	226	23
775	442	231	89	10	3	9501	9244	225	27
11	6	6	-1	-	-	325	322	-1	4
101,4	101,4	102,7	98,9	100,0	100,0	103,5	103,6	99,6	117,4
15	6	4	3	1	1	37106	35502	1235	280
16	8	4	2	1	1	39478	37826	1283	281
1	2	-	-1	-	-	2372	2324	48	1
106,7	133,3	100,0	66,7	100,0	100,0	106,4	106,5	103,9	100,4



prywatny								Lp.
sector								
250-999	1000 pracujących i więcej employed persons and more	w tym osoby fizyczne prowadzące działalność gospodarczą of which natural persons conducting economic activity						
		razem total	0-9 pracujących employed persons	10-49	50-249	250-999	1000 pracujących i więcej employed persons and more	
14	4	10837	10524	298	14	-	1	1
12	4	11677	11335	328	13	-	1	2
-2	-	840	811	30	-1	-	-	3
85,7	100,0	107,8	107,7	110,1	92,9	x	100,0	4
30	10	16507	16415	90	2	-	-	5
30	10	18947	18845	100	2	-	-	6
-	-	2440	2430	10	-	-	-	7
100,0	100,0	114,8	114,8	111,1	100,0	x	x	8
37	19	19092	19036	56	-	-	-	9
37	20	19308	19252	56	-	-	-	10
-	1	216	216	-	-	-	-	11
100,0	105,3	101,1	101,1	100,0	x	x	x	12
11	-	6868	6801	60	5	2	-	13
13	1	7540	7463	67	7	3	-	14
2	1	672	662	7	2	1	-	15
118,2	x	109,8	109,7	111,7	140,0	150,0	x	16
32	5	53597	53331	258	8	-	-	17
34	4	57896	57596	291	9	-	-	18
2	-1	4299	4265	33	1	-	-	19
106,3	80,0	108,0	108,0	112,8	112,5	x	x	20
47	10	15445	15158	257	26	4	-	21
51	12	16849	16535	283	27	4	-	22
4	2	1404	1377	26	1	-	-	23
108,5	120,0	109,1	109,1	110,1	103,8	100,0	x	24
2	-	24	24	-	-	-	-	25
2	-	24	24	-	-	-	-	26
-	-	-	-	-	-	-	-	27
100,0	x	100,0	100,0	x	x	x	x	28
5	-	11123	10963	150	9	1	-	29
4	-	12465	12296	159	10	-	-	30
-1	-	1342	1333	9	1	-1	-	31
80,0	x	112,1	112,2	106,0	111,1	x	x	32
7	2	22443	22282	157	3	1	-	33
6	3	24285	24100	180	4	1	-	34
-1	1	1842	1818	23	1	-	-	35
85,7	150,0	108,2	108,2	114,6	133,3	100,0	x	36
4	1	5534	5506	27	1	-	-	37
4	1	5646	5619	25	2	-	-	38
-	-	112	113	-2	1	-	-	39
100,0	100,0	102,0	102,1	92,6	200,0	x	x	40
68	21	18440	18332	104	4	-	-	41
68	20	19346	19222	120	4	-	-	42
-	-1	906	890	16	-	-	-	43
100,0	95,2	104,9	104,9	115,4	100,0	x	x	44

TABL. 2. **PODMIOTY GOSPODARKI NARODOWEJ WEDŁUG LICZBY PRACUJĄCYCH ORAZ**  
**ENTITIES OF THE NATIONAL ECONOMY BY NUMBER OF EMPLOYED PERSONS BY**

Lp.	WYSZCZEGÓLNIENIE SPECIFICATION a – 31 XII 2009 b – 31 XII 2010 c – przyrost/spadek increase/decrease d – 2009 = 100	Ogółem Total					
		razem total	0–9 pracujących employed persons	10–49	50–249	250–999	1000 pracujących i więcej employed persons and more
1	<b>O G Ó Ł E M.....</b> a	<b>646696</b>	<b>614910</b>	<b>25589</b>	<b>5051</b>	<b>880</b>	<b>266</b>
2	<b>TOTAL</b> b	<b>681012</b>	<b>648594</b>	<b>26180</b>	<b>5092</b>	<b>886</b>	<b>260</b>
3	c	34316	33684	591	41	6	-6
4	d	105,3	105,5	102,3	100,8	100,7	97,7
5	<b>Podregion ciechanowsko-płocki.....</b> a	<b>43503</b>	<b>40942</b>	<b>2113</b>	<b>391</b>	<b>49</b>	<b>8</b>
6	<b>Subregion ciechanowsko-płocki</b> b	<b>45540</b>	<b>42931</b>	<b>2160</b>	<b>393</b>	<b>48</b>	<b>8</b>
7	c	2037	1989	47	2	-1	-
8	d	104,7	104,9	102,2	100,5	98,0	100,0
	Powiaty: Powiats:						
9	ciechanowski.....	6582	6272	253	52	3	2
10	b	6848	6537	256	50	3	2
11	c	266	265	3	-2	-	-
12	d	104,0	104,2	101,2	96,2	100,0	100,0
13	gostyniński.....	3176	2997	148	27	4	-
14	b	3363	3182	151	26	4	-
15	c	187	185	3	-1	-	-
16	d	105,9	106,2	102,0	96,3	100,0	x
17	mławski.....	4779	4511	218	42	6	2
18	b	4989	4717	223	42	5	2
19	c	210	206	5	-	-1	-
20	d	104,4	104,6	102,3	100,0	83,3	100,0
21	płocki .....	5771	5415	319	34	3	-
22	b	6225	5846	342	33	4	-
23	c	454	431	23	-1	1	-
24	d	107,9	108,0	107,2	97,1	133,3	x
25	płoński.....	5564	5264	264	35	1	-
26	b	5954	5654	264	35	1	-
27	c	390	390	-	-	-	-
28	d	107,0	107,4	100,0	100,0	100,0	x
29	sierpecki.....	2961	2746	175	36	4	-
30	b	3109	2893	175	37	4	-
31	c	148	147	-	1	-	-
32	d	105,0	105,4	100,0	102,8	100,0	x
33	żuromiński.....	2470	2368	91	10	1	-
34	b	2658	2558	89	10	1	-
35	c	188	190	-2	-	-	-
36	d	107,6	108,0	97,8	100,0	100,0	x
	Miasto na prawach powiatu City with powiat status						
37	Płock.....	12200	11369	645	155	27	4
38	b	12394	11544	660	160	26	4
39	c	194	175	15	5	-1	-
40	d	101,6	101,5	102,3	103,2	96,3	100,0

**PODREGIONÓW I POWIATÓW**  
**SUBREGIONS AND POWIATS**

Sektor publiczny <i>Public sector</i>						Sektor <i>Private</i>		
razem <i>total</i>	0-9 pracujących <i>employed persons</i>	10-49	50-249	250-999	1000 pracujących i więcej <i>employed persons and more</i>	razem <i>total</i>	0-9 pracujących <i>employed persons</i>	10-49
12757	5886	4771	1693	305	102	633939	609024	20818
12830	5917	4824	1689	300	100	668182	642677	21356
73	31	53	-4	-5	-2	34243	33653	538
100,6	100,5	101,1	99,8	98,4	98,0	105,4	105,5	102,6
1640	743	710	172	13	2	41863	40199	1403
1650	755	710	171	12	2	43890	42176	1450
10	12	-	-1	-1	-	2027	1977	47
100,6	101,6	100,0	99,4	92,3	100,0	104,8	104,9	103,4
230	96	101	31	1	1	6352	6176	152
229	95	101	31	1	1	6619	6442	155
-1	-1	-	-	-	-	267	266	3
99,6	99,0	100,0	100,0	100,0	100,0	104,2	104,3	102,0
147	73	60	12	2	-	3029	2924	88
146	73	60	11	2	-	3217	3109	91
-1	-	-	-1	-	-	188	185	3
99,3	100,0	100,0	91,7	100,0	x	106,2	106,3	103,4
197	91	89	15	2	-	4582	4420	129
198	92	89	15	2	-	4791	4625	134
1	1	-	-	-	-	209	205	5
100,5	101,1	100,0	100,0	100,0	x	104,6	104,6	103,9
252	108	135	9	-	-	5519	5307	184
254	111	135	8	-	-	5971	5735	207
2	3	-	-1	-	-	452	428	23
100,8	102,8	100,0	88,9	x	x	108,2	108,1	112,5
232	104	111	16	1	-	5332	5160	153
232	104	111	16	1	-	5722	5550	153
-	-	-	-	-	-	390	390	-
100,0	100,0	100,0	100,0	100,0	x	107,3	107,6	100,0
170	78	76	15	1	-	2791	2668	99
170	79	75	15	1	-	2939	2814	100
-	1	-1	-	-	-	148	146	1
100,0	101,3	98,7	100,0	100,0	x	105,3	105,5	101,0
109	44	61	3	1	-	2361	2324	30
109	44	61	3	1	-	2549	2514	28
-	-	-	-	-	-	188	190	-2
100,0	100,0	100,0	100,0	100,0	x	108,0	108,2	93,3
303	149	77	71	5	1	11897	11220	568
312	157	78	72	4	1	12082	11387	582
9	8	1	1	-1	-	185	167	14
103,0	105,4	101,3	101,4	80,0	100,0	101,6	101,5	102,5

prywatny sector									Lp.
50-249	250-999	1000 pracujących i więcej employed persons and more	w tym osoby fizyczne prowadzące działalność gospodarczą of which natural persons conducting economic activity					1000 pracujących i więcej employed persons and more	
			razem total	0-9 pracujących employed persons	10-49	50-249	250-999		
3358	575	164	462544	456153	6031	338	20	2	1
3403	586	160	486952	480220	6359	352	19	2	2
45	11	-4	24408	24067	328	14	-1	-	3
101,3	101,9	97,6	105,3	105,3	105,4	104,1	95,0	100,0	4
219	36	6	34597	33841	710	43	3	-	5
222	36	6	36324	35527	746	49	2	-	6
3	-	-	1727	1686	36	6	-1	-	7
101,4	100,0	100,0	105,0	105,0	105,1	114,0	66,7	x	8
21	2	1	5213	5146	65	2	-	-	9
19	2	1	5452	5384	66	2	-	-	10
-2	-	-	239	238	1	-	-	-	11
90,5	100,0	100,0	104,6	104,6	101,5	100,0	x	x	12
15	2	-	2573	2530	40	2	1	-	13
15	2	-	2737	2694	40	2	1	-	14
-	-	-	164	164	-	-	-	-	15
100,0	100,0	x	106,4	106,5	100,0	100,0	100,0	x	16
27	4	2	3849	3773	70	5	1	-	17
27	3	2	4010	3930	74	6	-	-	18
-	-1	-	161	157	4	1	-1	-	19
100,0	75,0	100,0	104,2	104,2	105,7	120,0	x	x	20
25	3	-	4674	4562	106	6	-	-	21
25	4	-	5076	4941	126	9	-	-	22
-	1	-	402	379	20	3	-	-	23
100,0	133,3	x	108,6	108,3	118,9	150,0	x	x	24
19	-	-	4512	4431	76	5	-	-	25
19	-	-	4844	4761	78	5	-	-	26
-	-	-	332	330	2	-	-	-	27
100,0	x	x	107,4	107,4	102,6	100,0	x	x	28
21	3	-	2359	2289	63	7	-	-	29
22	3	-	2482	2411	64	7	-	-	30
1	-	-	123	122	1	-	-	-	31
104,8	100,0	x	105,2	105,3	101,6	100,0	x	x	32
7	-	-	2091	2078	13	-	-	-	33
7	-	-	2278	2266	12	-	-	-	34
-	-	-	187	188	-1	-	-	-	35
100,0	x	x	108,9	109,0	92,3	x	x	x	36
84	22	3	9326	9032	277	16	1	-	37
88	22	3	9445	9140	286	18	1	-	38
4	-	-	119	108	9	2	-	-	39
104,8	100,0	100,0	101,3	101,2	103,2	112,5	100,0	x	40

TABL. 2. **PODMIOTY GOSPODARKI NARODOWEJ WEDŁUG LICZBY PRACUJĄCYCH ORAZ**  
**ENTITIES OF THE NATIONAL ECONOMY BY NUMBER OF EMPLOYED PERSONS BY**

Lp.	WYSZCZEGÓLNIENIE SPECIFICATION a – 31 XII 2009 b – 31 XII 2010 c – przyrost/spadek increase/decrease d – 2009 = 100	Ogółem Total					
		razem total	0–9 pracujących employed persons	10–49	50–249	250–999	1000 pracujących i więcej employed persons and more
1	<b>Podregion ostrołęcko-siedlecki..... a</b>	<b>53871</b>	<b>51354</b>	<b>2123</b>	<b>349</b>	<b>37</b>	<b>8</b>
2	<b>Subregion ostrołęcko-siedlecki b</b>	<b>56966</b>	<b>54386</b>	<b>2180</b>	<b>355</b>	<b>37</b>	<b>8</b>
3	<b>c</b>	<b>3095</b>	<b>3032</b>	<b>57</b>	<b>6</b>	<b>–</b>	<b>–</b>
4	<b>d</b>	<b>105,7</b>	<b>105,9</b>	<b>102,7</b>	<b>101,7</b>	<b>100,0</b>	<b>100,0</b>
	Powiaty: Powiats:						
5	łosicki..... a	2001	1889	103	7	2	–
6	b	2145	2029	107	7	2	–
7	c	144	140	4	–	–	–
8	d	107,2	107,4	103,9	100,0	100,0	x
9	makowski..... a	3421	3274	129	17	1	–
10	b	3534	3386	131	16	1	–
11	c	113	112	2	-1	–	–
12	d	103,3	103,4	101,6	94,1	100,0	x
13	ostrołęcki ..... a	4012	3819	179	13	–	1
14	b	4320	4120	187	12	–	1
15	c	308	301	8	-1	–	–
16	d	107,7	107,9	104,5	92,3	x	100,0
17	ostrowski..... a	5864	5639	185	35	4	1
18	b	6121	5897	184	36	3	1
19	c	257	258	-1	1	-1	–
20	d	104,4	104,6	99,5	102,9	75,0	100,0
21	przasnyski..... a	3231	3074	140	14	3	–
22	b	3439	3277	146	13	3	–
23	c	208	203	6	-1	–	–
24	d	106,4	106,6	104,3	92,9	100,0	x
25	pułtuski..... a	3771	3614	132	22	3	–
26	b	3980	3828	125	23	4	–
27	c	209	214	-7	1	1	–
28	d	105,5	105,9	94,7	104,5	133,3	x
29	siedlecki ..... a	4528	4283	226	16	3	–
30	b	4948	4697	232	16	3	–
31	c	420	414	6	–	–	–
32	d	109,3	109,7	102,7	100,0	100,0	x
33	sokołowski..... a	3511	3324	157	25	4	1
34	b	3762	3570	162	24	5	1
35	c	251	246	5	-1	1	–
36	d	107,1	107,4	103,2	96,0	125,0	100,0
37	węgrowski..... a	4107	3874	201	29	3	–
38	b	4443	4198	212	31	2	–
39	c	336	324	11	2	-1	–
40	d	108,2	108,4	105,5	106,9	66,7	x
41	wyszkowski..... a	5671	5440	193	36	2	–
42	b	5997	5766	191	38	2	–
43	c	326	326	-2	2	–	–
44	d	105,7	106,0	99,0	105,6	100,0	x

**PODREGIONÓW I POWIATÓW (cd.)**  
**SUBREGIONS AND POWIATS (cont.)**

Sektor publiczny <i>Public sector</i>						Sektor <i>Private</i>		
razem <i>total</i>	0-9 pracujących <i>employed persons</i>	10-49	50-249	250-999	1000 pracujących i więcej <i>employed persons and more</i>	razem <i>total</i>	0-9 pracujących <i>employed persons</i>	10-49
2088	987	906	176	16	3	51783	50367	1217
2114	992	928	176	15	3	54852	53394	1252
26	5	22	-	-1	-	3069	3027	35
101,2	100,5	102,4	100,0	93,8	100,0	105,9	106,0	102,9
124	68	50	5	1	-	1877	1821	53
125	68	51	5	1	-	2020	1961	56
1	-	1	-	-	-	143	140	3
100,8	100,0	102,0	100,0	100,0	x	107,6	107,7	105,7
162	86	69	6	1	-	3259	3188	60
161	84	70	6	1	-	3373	3302	61
-1	-2	1	-	-	-	114	114	1
99,4	97,7	101,4	100,0	100,0	x	103,5	103,6	101,7
249	133	112	4	-	-	3763	3686	67
254	135	115	4	-	-	4066	3985	72
5	2	3	-	-	-	303	299	5
102,0	101,5	102,7	100,0	x	x	108,1	108,1	107,5
212	98	98	14	2	-	5652	5541	87
212	98	98	14	2	-	5909	5799	86
-	-	-	-	-	-	257	258	-1
100,0	100,0	100,0	100,0	100,0	x	104,5	104,7	98,9
157	73	76	6	2	-	3074	3001	64
155	73	75	5	2	-	3284	3204	71
-2	-	-1	-1	-	-	210	203	7
98,7	100,0	98,7	83,3	100,0	x	106,8	106,8	110,9
141	62	66	12	1	-	3630	3552	66
140	62	65	12	1	-	3840	3766	60
-1	-	-1	-	-	-	210	214	-6
99,3	100,0	98,5	100,0	100,0	x	105,8	106,0	90,9
195	107	85	3	-	-	4333	4176	141
197	109	85	3	-	-	4751	4588	147
2	2	-	-	-	-	418	412	6
101,0	101,9	100,0	100,0	x	x	109,6	109,9	104,3
183	90	79	12	2	-	3328	3234	78
187	91	82	12	2	-	3575	3479	80
4	1	3	-	-	-	247	245	2
102,2	101,1	103,8	100,0	100,0	x	107,4	107,6	102,6
173	74	85	13	1	-	3934	3800	116
173	74	85	13	1	-	4270	4124	127
-	-	-	-	-	-	336	324	11
100,0	100,0	100,0	100,0	100,0	x	108,5	108,5	109,5
182	82	81	18	1	-	5489	5358	112
182	83	80	18	1	-	5815	5683	111
-	1	-1	-	-	-	326	325	-1
100,0	101,2	98,8	100,0	100,0	x	105,9	106,1	99,1

prywatny sector									Lp.
50-249	250-999	1000 pracujących i więcej employed persons and more	w tym osoby fizyczne prowadzące działalność gospodarczą of which natural persons conducting economic activity					1000 pracujących i więcej employed persons and more	
			razem total	0-9 pracujących employed persons	10-49	50-249	250-999		
173	21	5	43472	42867	565	38	1	1	1
179	22	5	46177	45531	605	40	-	1	2
6	1	-	2705	2664	40	2	-1	-	3
103,5	104,8	100,0	106,2	106,2	107,1	105,3	x	100,0	4
2	1	-	1574	1553	21	-	-	-	5
2	1	-	1693	1670	23	-	-	-	6
-	-	-	119	117	2	-	-	-	7
100,0	100,0	x	107,6	107,5	109,5	x	x	x	8
11	-	-	2791	2764	24	3	-	-	9
10	-	-	2886	2858	26	2	-	-	10
-1	-	-	95	94	2	-1	-	-	11
90,9	x	x	103,4	103,4	108,3	66,7	x	x	12
9	-	1	3291	3256	32	2	-	1	13
8	-	1	3571	3531	37	2	-	1	14
-1	-	-	280	275	5	-	-	-	15
88,9	x	100,0	108,5	108,4	115,6	100,0	x	100,0	16
21	2	1	4820	4772	41	7	-	-	17
22	1	1	5032	4986	40	6	-	-	18
1	-1	-	212	214	-1	-1	-	-	19
104,8	50,0	100,0	104,4	104,5	97,6	85,7	x	x	20
8	1	-	2586	2556	29	1	-	-	21
8	1	-	2769	2732	36	1	-	-	22
-	-	-	183	176	7	-	-	-	23
100,0	100,0	x	107,1	106,9	124,1	100,0	x	x	24
10	2	-	3110	3075	31	4	-	-	25
11	3	-	3298	3265	29	4	-	-	26
1	1	-	188	190	-2	-	-	-	27
110,0	150,0	x	106,0	106,2	93,5	100,0	x	x	28
13	3	-	3724	3643	80	1	-	-	29
13	3	-	4097	4010	86	1	-	-	30
-	-	-	373	367	6	-	-	-	31
100,0	100,0	x	110,0	110,1	107,5	100,0	x	x	32
13	2	1	2771	2735	34	2	-	-	33
12	3	1	2987	2948	37	2	-	-	34
-1	1	-	216	213	3	-	-	-	35
92,3	150,0	100,0	107,8	107,8	108,8	100,0	x	x	36
16	2	-	3316	3241	66	8	1	-	37
18	1	-	3620	3535	75	10	-	-	38
2	-1	-	304	294	9	2	-1	-	39
112,5	50,0	x	109,2	109,1	113,6	125,0	x	x	40
18	1	-	4726	4665	58	3	-	-	41
20	1	-	5016	4956	56	4	-	-	42
2	-	-	290	291	-2	1	-	-	43
111,1	100,0	x	106,1	106,2	96,6	133,3	x	x	44

TABL. 2. **PODMIOTY GOSPODARKI NARODOWEJ WEDŁUG LICZBY PRACUJĄCYCH ORAZ**  
**ENTITIES OF THE NATIONAL ECONOMY BY NUMBER OF EMPLOYED PERSONS BY**

Lp.	WYSZCZEGÓLNIENIE SPECIFICATION a – 31 XII 2009 b – 31 XII 2010 c – przyrost/spadek increase/decrease d – 2009 = 100	Ogółem Total					
		razem total	0–9 pracujących employed persons	10–49	50–249	250–999	1000 pracujących i więcej employed persons and more
<b>Podregion ostrołęcko-siedlecki (dok.)</b>							
<b>Subregion ostrołęcko-siedlecki (cont.)</b>							
Miasta na prawach powiatu:							
<i>Cities with powiat status</i>							
1	Ostrołęka..... a	5665	5437	167	54	5	2
2	b	5851	5621	168	55	5	2
3	c	186	184	1	1	–	–
4	d	103,3	103,4	100,6	101,9	100,0	100,0
5	Siedlce..... a	8089	7687	311	81	7	3
6	b	8426	7997	335	84	7	3
7	c	337	310	24	3	–	–
8	d	104,2	104,0	107,7	103,7	100,0	100,0
9	<b>Podregion radomski..... a</b>	<b>50457</b>	<b>48055</b>	<b>2006</b>	<b>352</b>	<b>38</b>	<b>6</b>
10	<b>Subregion radomski</b>	<b>51886</b>	<b>49432</b>	<b>2049</b>	<b>358</b>	<b>41</b>	<b>6</b>
11	c	1429	1377	43	6	3	–
12	d	102,8	102,9	102,1	101,7	107,9	100,0
Powiaty: Powiats:							
13	białobrzeski..... a	2511	2377	118	16	–	–
14	b	2582	2447	119	16	–	–
15	c	71	70	1	–	–	–
16	d	102,8	102,9	100,8	100,0	x	x
17	kozienicki..... a	3917	3706	173	32	4	2
18	b	4068	3845	185	32	4	2
19	c	151	139	12	–	–	–
20	d	103,9	103,8	106,9	100,0	100,0	100,0
21	lipski..... a	2552	2431	107	11	3	–
22	b	2609	2487	108	11	3	–
23	c	57	56	1	–	–	–
24	d	102,2	102,3	100,9	100,0	100,0	x
25	przysuski..... a	2567	2439	114	14	–	–
26	b	2664	2526	121	16	–	–
27	c	97	87	7	2	–	–
28	d	103,8	103,6	106,1	114,3	x	x
29	radomski..... a	9297	8804	424	65	4	–
30	b	9842	9332	443	63	4	–
31	c	545	528	19	-2	–	–
32	d	105,9	106,0	104,5	96,9	100,0	x
33	sztybowiecki..... a	2667	2542	107	16	2	–
34	b	2781	2656	105	18	2	–
35	c	114	114	-2	2	–	–
36	d	104,3	104,5	98,1	112,5	100,0	x
37	zwoleński..... a	1893	1791	88	13	1	–
38	b	1969	1865	90	13	1	–
39	c	76	74	2	–	–	–
40	d	104,0	104,1	102,3	100,0	100,0	x



**PODREGIONÓW I POWIATÓW (cd.)**  
**SUBREGIONS AND POWIATS (cont.)**

Sektor publiczny <i>Public sector</i>						Sektor <i>Private</i>		
razem <i>total</i>	0-9 pracujących <i>employed persons</i>	10-49	50-249	250-999	1000 pracujących i więcej <i>employed persons and more</i>	razem <i>total</i>	0-9 pracujących <i>employed persons</i>	10-49
127	36	52	34	4	1	5538	5401	115
127	35	54	34	3	1	5724	5586	114
-	-1	2	-	-1	-	186	185	-1
100,0	97,2	103,8	100,0	75,0	100,0	103,4	103,4	99,1
183	78	53	49	1	2	7906	7609	258
201	80	68	50	1	2	8225	7917	267
18	2	15	1	-	-	319	308	9
109,8	102,6	128,3	102,0	100,0	100,0	104,0	104,0	103,5
<b>1423</b>	<b>578</b>	<b>653</b>	<b>164</b>	<b>23</b>	<b>5</b>	<b>49034</b>	<b>47477</b>	<b>1353</b>
<b>1423</b>	<b>573</b>	<b>658</b>	<b>163</b>	<b>24</b>	<b>5</b>	<b>50463</b>	<b>48859</b>	<b>1391</b>
-	-5	5	-1	1	-	1429	1382	38
<b>100,0</b>	<b>99,1</b>	<b>100,8</b>	<b>99,4</b>	<b>104,3</b>	<b>100,0</b>	<b>102,9</b>	<b>102,9</b>	<b>102,8</b>
104	46	49	9	-	-	2407	2331	69
104	45	50	9	-	-	2478	2402	69
-	-1	1	-	-	-	71	71	-
100,0	97,8	102,0	100,0	x	x	102,9	103,0	100,0
162	67	77	15	2	1	3755	3639	96
163	65	80	15	2	1	3905	3780	105
1	-2	3	-	-	-	150	141	9
100,6	97,0	103,9	100,0	100,0	100,0	104,0	103,9	109,4
129	56	67	5	1	-	2423	2375	40
130	57	67	5	1	-	2479	2430	41
1	1	-	-	-	-	56	55	1
100,8	101,8	100,0	100,0	100,0	x	102,3	102,3	102,5
154	77	70	7	-	-	2413	2362	44
153	77	69	7	-	-	2511	2449	52
-1	-	-1	-	-	-	98	87	8
99,4	100,0	98,6	100,0	x	x	104,1	103,7	118,2
299	110	157	28	4	-	8998	8694	267
299	110	157	28	4	-	9543	9222	286
-	-	-	-	-	-	545	528	19
100,0	100,0	100,0	100,0	100,0	x	106,1	106,1	107,1
102	39	53	8	2	-	2565	2503	54
101	38	53	8	2	-	2680	2618	52
-1	-1	-	-	-	-	115	115	-2
99,0	97,4	100,0	100,0	100,0	x	104,5	104,6	96,3
86	35	46	4	1	-	1807	1756	42
88	35	48	4	1	-	1881	1830	42
2	-	2	-	-	-	74	74	-
102,3	100,0	104,3	100,0	100,0	x	104,1	104,2	100,0

prywatny sector									Lp.
50-249	250-999	1000 pracujących i więcej employed persons and more	w tym osoby fizyczne prowadzące działalność gospodarczą of which natural persons conducting economic activity					1000 pracujących i więcej employed persons and more	
			razem total	0-9 pracujących employed persons	10-49	50-249	250-999		
20	1	1	4512	4473	36	3	-	-	1
21	2	1	4668	4630	35	3	-	-	2
1	1	-	156	157	-1	-	-	-	3
105,0	200,0	100,0	103,5	103,5	97,2	100,0	x	x	4
32	6	1	6251	6134	113	4	-	-	5
34	6	1	6540	6410	125	5	-	-	6
2	-	-	289	276	12	1	-	-	7
106,3	100,0	100,0	104,6	104,5	110,6	125,0	x	x	8
<b>188</b>	<b>15</b>	<b>1</b>	<b>40921</b>	<b>40273</b>	<b>601</b>	<b>43</b>	<b>4</b>	<b>4</b>	9
<b>195</b>	<b>17</b>	<b>1</b>	<b>42088</b>	<b>41407</b>	<b>634</b>	<b>43</b>	<b>4</b>	<b>4</b>	10
7	2	-	1167	1134	33	-	-	-	11
<b>103,7</b>	<b>113,3</b>	<b>100,0</b>	<b>102,9</b>	<b>102,8</b>	<b>105,5</b>	<b>100,0</b>	<b>100,0</b>	<b>x</b>	12
7	-	-	1955	1916	35	4	-	-	13
7	-	-	1988	1951	33	4	-	-	14
-	-	-	33	35	-2	-	-	-	15
100,0	x	x	101,7	101,8	94,3	100,0	x	x	16
17	2	1	3137	3096	39	1	1	-	17
17	2	1	3271	3219	51	-	1	-	18
-	-	-	134	123	12	-1	-	-	19
100,0	100,0	100,0	104,3	104,0	130,8	x	100,0	x	20
6	2	-	2132	2109	20	2	1	-	21
6	2	-	2182	2159	20	2	1	-	22
-	-	-	50	50	-	-	-	-	23
100,0	100,0	x	102,3	102,4	100,0	100,0	100,0	x	24
7	-	-	2121	2094	25	2	-	-	25
9	1	-	2208	2174	31	3	-	-	26
2	1	-	87	80	6	1	-	-	27
128,6	x	x	104,1	103,8	124,0	150,0	x	x	28
37	-	-	7731	7580	142	9	-	-	29
35	-	-	8234	8072	155	7	-	-	30
-2	-	-	503	492	13	-2	-	-	31
94,6	x	x	106,5	106,5	109,2	77,8	x	x	32
8	-	-	2189	2159	27	3	-	-	33
10	-	-	2277	2249	25	3	-	-	34
2	-	-	88	90	-2	-	-	-	35
125,0	x	x	104,0	104,2	92,6	100,0	x	x	36
9	-	-	1588	1567	19	2	-	-	37
9	-	-	1644	1624	18	2	-	-	38
-	-	-	56	57	-1	-	-	-	39
100,0	x	x	103,5	103,6	94,7	100,0	x	x	40

TABL. 2. **PODMIOTY GOSPODARKI NARODOWEJ WEDŁUG LICZBY PRACUJĄCYCH ORAZ**  
**ENTITIES OF THE NATIONAL ECONOMY BY NUMBER OF EMPLOYED PERSONS BY**

Lp.	WYSZCZEGÓLNIENIE SPECIFICATION a – 31 XII 2009 b – 31 XII 2010 c – przyrost/spadek increase/decrease d – 2009 = 100	Ogółem Total					
		razem total	0–9 pracujących employed persons	10–49	50–249	250–999	1000 pracujących i więcej employed persons and more
<b>Podregion radomski (dok.)</b>							
<b>Subregion radomski (cont.)</b>							
Miasto na prawach powiatu City with powiat status							
1	Radom..... a	25053	23965	875	185	24	4
2	b	25371	24274	878	189	26	4
3	c	318	309	3	4	2	-
4	d	101,3	101,3	100,3	102,2	108,3	100,0
5	<b>Podregion m.st. Warszawa..... a</b>	<b>328317</b>	<b>311532</b>	<b>13048</b>	<b>2894</b>	<b>620</b>	<b>223</b>
6	<b>Subregion m.st. Warszawa b</b>	<b>344261</b>	<b>327219</b>	<b>13294</b>	<b>2909</b>	<b>621</b>	<b>218</b>
7	c	15944	15687	246	15	1	-5
8	d	104,9	105,0	101,9	100,5	100,2	97,8
Miasto na prawach powiatu City with powiat status							
9	m.st. Warszawa..... a	328317	311532	13048	2894	620	223
10	b	344261	327219	13294	2909	621	218
11	c	15944	15687	246	15	1	-5
12	d	104,9	105,0	101,9	100,5	100,2	97,8
13	<b>Podregion warszawski wschodni..... a</b>	<b>75451</b>	<b>72134</b>	<b>2788</b>	<b>467</b>	<b>57</b>	<b>5</b>
14	<b>Subregion warszawski wschodni b</b>	<b>80894</b>	<b>77479</b>	<b>2879</b>	<b>474</b>	<b>57</b>	<b>5</b>
15	c	5443	5345	91	7	-	-
16	d	107,2	107,4	103,3	101,5	100,0	100,0
Powiaty: Powiats:							
17	garwoliński..... a	6646	6296	299	44	6	1
18	b	6999	6632	317	43	6	1
19	c	353	336	18	-1	-	-
20	d	105,3	105,3	106,0	97,7	100,0	100,0
21	legionowski..... a	13555	13131	354	66	4	-
22	b	14627	14191	364	68	4	-
23	c	1072	1060	10	2	-	-
24	d	107,9	108,1	102,8	103,0	100,0	x
25	miński..... a	11905	11347	471	79	8	-
26	b	12698	12114	493	83	8	-
27	c	793	767	22	4	-	-
28	d	106,7	106,8	104,7	105,1	100,0	x
29	nowodworski..... a	6456	6114	274	56	11	1
30	b	6946	6593	284	56	12	1
31	c	490	479	10	-	1	-
32	d	107,6	107,8	103,6	100,0	109,1	100,0
33	otwocki..... a	13597	12909	581	92	14	1
34	b	14461	13766	588	91	15	1
35	c	864	857	7	-1	1	-
36	d	106,4	106,6	101,2	98,9	107,1	100,0
37	wołomiński..... a	23292	22337	809	130	14	2
38	b	25163	24183	833	133	12	2
39	c	1871	1846	24	3	-2	-
40	d	108,0	108,3	103,0	102,3	85,7	100,0

**PODREGIONÓW I POWIATÓW (cd.)**  
**SUBREGIONS AND POWIATS (cont.)**

Sektor publiczny <i>Public sector</i>						Sektor <i>Private</i>		
razem <i>total</i>	0–9 pracujących <i>employed persons</i>	10–49	50–249	250–999	1000 pracujących i więcej <i>employed persons and more</i>	razem <i>total</i>	0–9 pracujących <i>employed persons</i>	10–49
387	148	134	88	13	4	24666	23817	741
385	146	134	87	14	4	24986	24128	744
-2	-2	-	-1	1	-	320	311	3
99,5	98,6	100,0	98,9	107,7	100,0	101,3	101,3	100,4
<b>4410</b>	<b>2256</b>	<b>1116</b>	<b>749</b>	<b>199</b>	<b>90</b>	<b>323907</b>	<b>309276</b>	<b>11932</b>
<b>4399</b>	<b>2257</b>	<b>1110</b>	<b>749</b>	<b>195</b>	<b>88</b>	<b>339862</b>	<b>324962</b>	<b>12184</b>
-11	1	-6	-	-4	-2	15955	15686	252
<b>99,8</b>	<b>100,0</b>	<b>99,5</b>	<b>100,0</b>	<b>98,0</b>	<b>97,8</b>	<b>104,9</b>	<b>105,1</b>	<b>102,1</b>
4410	2256	1116	749	199	90	323907	309276	11932
4399	2257	1110	749	195	88	339862	324962	12184
-11	1	-6	-	-4	-2	15955	15686	252
99,8	100,0	99,5	100,0	98,0	97,8	104,9	105,1	102,1
<b>1631</b>	<b>673</b>	<b>722</b>	<b>208</b>	<b>28</b>	-	<b>73820</b>	<b>71461</b>	<b>2066</b>
<b>1663</b>	<b>689</b>	<b>741</b>	<b>205</b>	<b>28</b>	-	<b>79231</b>	<b>76790</b>	<b>2138</b>
<b>32</b>	<b>16</b>	<b>19</b>	<b>-3</b>	-	-	<b>5411</b>	<b>5329</b>	<b>72</b>
<b>102,0</b>	<b>102,4</b>	<b>102,6</b>	<b>98,6</b>	<b>100,0</b>	<b>x</b>	<b>107,3</b>	<b>107,5</b>	<b>103,5</b>
291	125	140	24	2	-	6355	6171	159
294	125	144	23	2	-	6705	6507	173
3	-	4	-1	-	-	350	336	14
101,0	100,0	102,9	95,8	100,0	x	105,5	105,4	108,8
226	117	73	34	2	-	13329	13014	281
220	110	73	35	2	-	14407	14081	291
-6	-7	-	1	-	-	1078	1067	10
97,3	94,0	100,0	102,9	100,0	x	108,1	108,2	103,6
307	138	130	34	5	-	11598	11209	341
314	142	133	34	5	-	12384	11972	360
7	4	3	-	-	-	786	763	19
102,3	102,9	102,3	100,0	100,0	x	106,8	106,8	105,6
191	67	92	26	6	-	6265	6047	182
204	81	92	25	6	-	6742	6512	192
13	14	-	-1	-	-	477	465	10
106,8	120,9	100,0	96,2	100,0	x	107,6	107,7	105,5
260	93	121	37	9	-	13337	12816	460
264	95	125	35	9	-	14197	13671	463
4	2	4	-2	-	-	860	855	3
101,5	102,2	103,3	94,6	100,0	x	106,4	106,7	100,7
356	133	166	53	4	-	22936	22204	643
367	136	174	53	4	-	24796	24047	659
11	3	8	-	-	-	1860	1843	16
103,1	102,3	104,8	100,0	100,0	x	108,1	108,3	102,5

prywatny sector									Lp.
50-249	250-999	1000 pracujących i więcej employed persons and more	w tym osoby fizyczne prowadzące działalność gospodarczą of which natural persons conducting economic activity					1000 pracujących i więcej employed persons and more	
			razem total	0-9 pracujących employed persons	10-49	50-249	250-999		
97	11	-	20068	19752	294	20	2	-	1
102	12	-	20284	19959	301	22	2	-	2
5	1	-	216	207	7	2	-	-	3
105,2	109,1	x	101,1	101,0	102,4	110,0	100,0	x	4
<b>2145</b>	<b>421</b>	<b>133</b>	<b>209964</b>	<b>207578</b>	<b>2272</b>	<b>110</b>	<b>4</b>	-	5
<b>2160</b>	<b>426</b>	<b>130</b>	<b>219132</b>	<b>216657</b>	<b>2361</b>	<b>110</b>	<b>4</b>	-	6
<b>15</b>	<b>5</b>	<b>-3</b>	<b>9168</b>	<b>9079</b>	<b>89</b>	-	-	-	7
<b>100,7</b>	<b>101,2</b>	<b>97,7</b>	<b>104,4</b>	<b>104,4</b>	<b>103,9</b>	<b>100,0</b>	<b>100,0</b>	x	8
2145	421	133	209964	207578	2272	110	4	-	9
2160	426	130	219132	216657	2361	110	4	-	10
15	5	-3	9168	9079	89	-	-	-	11
100,7	101,2	97,7	104,4	104,4	103,9	100,0	100,0	x	12
<b>259</b>	<b>29</b>	<b>5</b>	<b>61067</b>	<b>60135</b>	<b>882</b>	<b>48</b>	<b>1</b>	<b>1</b>	13
<b>269</b>	<b>29</b>	<b>5</b>	<b>65660</b>	<b>64670</b>	<b>936</b>	<b>52</b>	<b>1</b>	<b>1</b>	14
<b>10</b>	-	-	<b>4593</b>	<b>4535</b>	<b>54</b>	<b>4</b>	-	-	15
<b>103,9</b>	<b>100,0</b>	<b>100,0</b>	<b>107,5</b>	<b>107,5</b>	<b>106,1</b>	<b>108,3</b>	<b>100,0</b>	<b>100,0</b>	16
20	4	1	5513	5425	85	3	-	-	17
20	4	1	5813	5714	96	3	-	-	18
-	-	-	300	289	11	-	-	-	19
100,0	100,0	100,0	105,4	105,3	112,9	100,0	x	x	20
32	2	-	10840	10724	112	4	-	-	21
33	2	-	11766	11644	117	5	-	-	22
1	-	-	926	920	5	1	-	-	23
103,1	100,0	x	108,5	108,6	104,5	125,0	x	x	24
45	3	-	9711	9540	160	11	-	-	25
49	3	-	10407	10219	174	14	-	-	26
4	-	-	696	679	14	3	-	-	27
108,9	100,0	x	107,2	107,1	108,8	127,3	x	x	28
30	5	1	5132	5061	65	5	1	-	29
31	6	1	5502	5421	75	5	1	-	30
1	1	-	370	360	10	-	-	-	31
103,3	120,0	100,0	107,2	107,1	115,4	100,0	100,0	x	32
55	5	1	10827	10613	204	10	-	-	33
56	6	1	11525	11310	204	11	-	-	34
1	1	-	698	697	-	1	-	-	35
101,8	120,0	100,0	106,4	106,6	100,0	110,0	x	x	36
77	10	2	19044	18772	256	15	-	1	37
80	8	2	20647	20362	270	14	-	1	38
3	-2	-	1603	1590	14	-1	-	-	39
103,9	80,0	100,0	108,4	108,5	105,5	93,3	x	100,0	40

TABL. 2. **PODMIOTY GOSPODARKI NARODOWEJ WEDŁUG LICZBY PRACUJĄCYCH ORAZ**  
**ENTITIES OF THE NATIONAL ECONOMY BY NUMBER OF EMPLOYED PERSONS BY**

Lp.	WYSZCZEGÓLNIENIE SPECIFICATION a – 31 XII 2009 b – 31 XII 2010 c – przyrost/spadek increase/decrease d – 2009 = 100	Ogółem Total					
		razem total	0–9 pracujących employed persons	10–49	50–249	250–999	1000 pracujących i więcej employed persons and more
1	<b>Podregion warszawski zachodni..... a</b>	<b>95097</b>	<b>90893</b>	<b>3511</b>	<b>598</b>	<b>79</b>	<b>16</b>
2	<b>Subregion warszawski zachodni b</b>	<b>101465</b>	<b>97147</b>	<b>3618</b>	<b>603</b>	<b>82</b>	<b>15</b>
3	<b>c</b>	<b>6368</b>	<b>6254</b>	<b>107</b>	<b>5</b>	<b>3</b>	<b>-1</b>
4	<b>d</b>	<b>106,7</b>	<b>106,9</b>	<b>103,0</b>	<b>100,8</b>	<b>103,8</b>	<b>93,8</b>
	Powiaty: Powiats:						
5	grodziski..... a	10183	9731	377	68	5	2
6	b	10949	10488	385	68	6	2
7	c	766	757	8	–	1	–
8	d	107,5	107,8	102,1	100,0	120,0	100,0
9	grójecki..... a	8166	7817	298	45	6	–
10	b	8535	8165	319	44	7	–
11	c	369	348	21	-1	1	–
12	d	104,5	104,5	107,0	97,8	116,7	x
13	piaseczyński..... a	22109	21107	853	127	17	5
14	b	24258	23238	868	128	19	5
15	c	2149	2131	15	1	2	–
16	d	109,7	110,1	101,8	100,8	111,8	100,0
17	pruszkowski..... a	23716	22708	839	143	23	3
18	b	25226	24202	856	146	19	3
19	c	1510	1494	17	3	-4	–
20	d	106,4	106,6	102,0	102,1	82,6	100,0
21	sochaczewski..... a	8338	7964	304	61	7	2
22	b	8567	8184	310	62	9	2
23	c	229	220	6	1	2	–
24	d	102,7	102,8	102,0	101,6	128,6	100,0
25	warszawski zachodni..... a	14364	13634	609	103	15	3
26	b	15494	14750	624	101	17	2
27	c	1130	1116	15	-2	2	-1
28	d	107,9	108,2	102,5	98,1	113,3	66,7
29	żyrardowski..... a	8221	7932	231	51	6	1
30	b	8436	8120	256	54	5	1
31	c	215	188	25	3	-1	–
32	d	102,6	102,4	110,8	105,9	83,3	100,0

**PODREGIONÓW I POWIATÓW (dok.)**  
**SUBREGIONS AND POWIATS (cont.)**

Sektor publiczny <i>Public sector</i>						Sektor <i>Private</i>		
razem <i>total</i>	0–9 pracujących <i>employed persons</i>	10–49	50–249	250–999	1000 pracujących i więcej <i>employed persons and more</i>	razem <i>total</i>	0–9 pracujących <i>employed persons</i>	10–49
1565	649	664	224	26	2	93532	90244	2847
1581	651	677	225	26	2	99884	96496	2941
16	2	13	1	–	–	6352	6252	94
101,0	100,3	102,0	100,4	100,0	100,0	106,8	106,9	103,3
151	50	73	27	1	–	10032	9681	304
156	52	76	27	1	–	10793	10436	309
5	2	3	–	–	–	761	755	5
103,3	104,0	104,1	100,0	100,0	x	107,6	107,8	101,6
242	111	107	20	4	–	7924	7706	191
245	108	113	19	5	–	8290	8057	206
3	-3	6	-1	1	–	366	351	15
101,2	97,3	105,6	95,0	125,0	x	104,6	104,6	107,9
287	105	132	46	4	–	21822	21002	721
288	106	132	46	4	–	23970	23132	736
1	1	–	–	–	–	2148	2130	15
100,3	101,0	100,0	100,0	100,0	x	109,8	110,1	102,1
229	73	96	50	8	2	23487	22635	743
231	75	95	52	7	2	24995	24127	761
2	2	-1	2	-1	–	1508	1492	18
100,9	102,7	99,0	104,0	87,5	100,0	106,4	106,6	102,4
189	76	89	22	2	–	8149	7888	215
192	77	90	23	2	–	8375	8107	220
3	1	1	1	–	–	226	219	5
101,6	101,3	101,1	104,5	100,0	x	102,8	102,8	102,3
193	71	87	30	5	–	14171	13563	522
193	69	90	29	5	–	15301	14681	534
–	-2	3	-1	–	–	1130	1118	12
100,0	97,2	103,4	96,7	100,0	x	108,0	108,2	102,3
274	163	80	29	2	–	7947	7769	151
276	164	81	29	2	–	8160	7956	175
2	1	1	–	–	–	213	187	24
100,7	100,6	101,3	100,0	100,0	x	102,7	102,4	115,9

prywatny sector									Lp.
50–249	250–999	1000 pracujących i więcej employed persons and more	w tym osoby fizyczne prowadzące działalność gospodarczą of which natural persons conducting economic activity					1000 pracujących i więcej employed persons and more	
			razem total	0–9 pracujących employed persons	10–49	50–249	250–999		
374	53	14	72523	71459	1001	56	7	–	1
378	56	13	77571	76428	1077	58	8	–	2
4	3	-1	5048	4969	76	2	1	–	3
101,1	105,7	92,9	107,0	107,0	107,6	103,6	114,3	x	4
41	4	2	8262	8112	141	9	–	–	5
41	5	2	8914	8763	143	8	–	–	6
–	1	–	652	651	2	-1	–	–	7
100,0	125,0	100,0	107,9	108,0	101,4	88,9	x	x	8
25	2	–	6432	6353	74	5	–	–	9
25	2	–	6712	6618	89	5	–	–	10
–	–	–	280	265	15	–	–	–	11
100,0	100,0	x	104,4	104,2	120,3	100,0	x	x	12
81	13	5	15721	15471	241	6	3	–	13
82	15	5	17341	17076	254	7	4	–	14
1	2	–	1620	1605	13	1	1	–	15
101,2	115,4	100,0	110,3	110,4	105,4	116,7	133,3	x	16
93	15	1	18082	17832	236	12	2	–	17
94	12	1	19326	19065	246	13	2	–	18
1	-3	–	1244	1233	10	1	–	–	19
101,1	80,0	100,0	106,9	106,9	104,2	108,3	100,0	x	20
39	5	2	6627	6524	92	10	1	–	21
39	7	2	6805	6693	100	11	1	–	22
–	2	–	178	169	8	1	–	–	23
100,0	140,0	100,0	102,7	102,6	108,7	110,0	100,0	x	24
73	10	3	10557	10390	155	11	1	–	25
72	12	2	11459	11287	162	9	1	–	26
-1	2	-1	902	897	7	-2	–	–	27
98,6	120,0	66,7	108,5	108,6	104,5	81,8	100,0	x	28
22	4	1	6842	6777	62	3	–	–	29
25	3	1	7014	6926	83	5	–	–	30
3	-1	–	172	149	21	2	–	–	31
113,6	75,0	100,0	102,5	102,2	133,9	166,7	x	x	32



**TABL. 3. PODMIOTY GOSPODARKI NARODOWEJ WEDŁUG SEKTORÓW WŁASNOŚCI, WYBRANYCH FORM PRAWNYCH ORAZ SEKCJI POLSKIEJ KLASYFIKACJI DZIAŁALNOŚCI**  
**ENTITIES OF THE NATIONAL ECONOMY BY OWNERSHIP SECTORS, SELECTED LEGAL STATUS AND BY SECTIONS OF THE POLISH CLASSIFICATION OF ACTIVITIES**

WYSZCZEGÓLNIENIE SPECIFICATION		Ogółem Total	Sektor publiczny Public sector	Sektor prywatny Private sector	Z liczby ogółem Of total number			
					spółki companies	spółdzielnie co-operatives	fundacje, stowarzyszenia i organizacje społeczne foundations, associations and social organisations	osoby fizyczne prowadzące działalność gospodarczą natural persons conducting economic activity
a – 31 XII 2009								
b – 31 XII 2010								
c – przyrost/spadek increase/decrease								
d – 2009 = 100								
<b>OGÓŁEM.....</b>	<b>a</b>	<b>646696</b>	<b>12757</b>	<b>633939</b>	<b>135146</b>	<b>3156</b>	<b>16501</b>	<b>462544</b>
<b>TOTAL</b>	<b>b</b>	<b>681012</b>	<b>12830</b>	<b>668182</b>	<b>143033</b>	<b>3151</b>	<b>17390</b>	<b>486952</b>
	<b>c</b>	<b>34316</b>	<b>73</b>	<b>34243</b>	<b>7887</b>	<b>-5</b>	<b>889</b>	<b>24408</b>
	<b>d</b>	<b>105,3</b>	<b>100,6</b>	<b>105,4</b>	<b>105,8</b>	<b>99,8</b>	<b>105,4</b>	<b>105,3</b>
w tym: of which:								
Rolnictwo, leśnictwo, łowiectwo i rybactwo.....	a	12031	56	11975	811	303	360	10445
<i>Agriculture, forestry and fishing</i>	b	13025	53	12972	854	304	361	11400
	c	994	-3	997	43	1	1	955
	d	108,3	94,6	108,3	105,3	100,3	100,3	109,1
Przemysł.....	a	57163	368	56795	16596	240	3	39966
<i>Industry</i>	b	60715	367	60348	17464	241	2	42649
	c	3552	-1	3553	868	1	-1	2683
	d	106,2	99,7	106,3	105,2	100,4	66,7	106,7
górnictwo i wydobywanie .....	a	507	3	504	268	–	–	233
<i>mining and quarrying</i>	b	626	3	623	321	–	–	297
	c	119	–	119	53	–	–	64
	d	123,5	100,0	123,6	119,8	x	x	127,5
przetwórstwo przemysłowe.....	a	54431	147	54284	15218	238	3	38745
<i>manufacturing</i>	b	57421	141	57280	15746	239	2	41210
	c	2990	-6	2996	528	1	-1	2465
	d	105,5	95,9	105,5	103,5	100,4	66,7	106,4
wytwarzanie i zaopatrywanie w energię elektryczną, gaz, parę wodną i gorącą wodę <sup>Δ</sup>	a	626	46	580	516	–	–	104
<i>electricity, gas, steam and air conditioning supply</i>	b	861	46	815	734	–	–	121
	c	235	–	235	218	–	–	17
	d	137,5	100,0	140,5	142,2	x	x	116,3
dostawa wody; gospodarowanie ściekami i odpadami; rekultywacja <sup>Δ</sup>	a	1599	172	1427	594	2	–	884
<i>water supply; sewerage, waste management and remediation activities</i>	b	1807	177	1630	663	2	–	1021
	c	208	5	203	69	–	–	137
	d	113,0	102,9	114,2	111,6	100,0	x	115,5
Budownictwo .....	a	69076	119	68957	13297	454	1	55189
<i>Construction</i>	b	71800	117	71683	13848	450	1	57367
	c	2724	-2	2726	551	-4	–	2178
	d	103,9	98,3	104,0	104,1	99,1	100,0	103,9
Handel; naprawa pojazdów samochodowych <sup>Δ</sup>	a	184341	104	184237	49801	395	7	133628
<i>Trade; repair of motor vehicles <sup>Δ</sup></i>	b	190449	98	190351	51601	386	7	137944
	c	6108	-6	6114	1800	-9	–	4316
	d	103,3	94,2	103,3	103,6	97,7	100,0	103,2
Transport i gospodarka magazynowa.....	a	48043	82	47961	4517	23	1	43397
<i>Transportation and storage</i>	b	48435	77	48358	4701	23	1	43603
	c	392	-5	397	184	–	–	206
	d	100,8	93,9	100,8	104,1	100,0	100,0	100,5

**TABL. 3. PODMIOTY GOSPODARKI NARODOWEJ WEDŁUG SEKTORÓW WŁASNOŚCI, WYBRANYCH FORM PRAWNYCH ORAZ SEKCJI POLSKIEJ KLASYFIKACJI DZIAŁALNOŚCI (dok.)**  
**ENTITIES OF THE NATIONAL ECONOMY BY OWNERSHIP SECTORS, SELECTED LEGAL STATUS AND BY SECTIONS OF THE POLISH CLASSIFICATION OF ACTIVITIES (cont.)**

WYSZCZEGÓLNIENIE SPECIFICATION		Ogółem Total	Sektor publiczny Public sector	Sektor prywatny Private sector	Z liczby ogółem Of total number			
					spółki companies	spółdzielnie co-operatives	fundacje, stowarzyszenia i organizacje społeczne foundations, associations and social organisations	osoby fizyczne prowadzące działalność gospodarczą natural persons conducting economic activity
a – 31 XII 2009								
b – 31 XII 2010								
c – przyrost/spadek increase/decrease								
d – 2009 = 100								
Zakwaterowanie i gastronomia <sup>Δ</sup> .....	a	15214	71	15143	4301	9	1	10837
Accommodation and catering <sup>Δ</sup>	b	16407	73	16334	4651	9	1	11677
	c	1193	2	1191	350	–	–	840
	d	107,8	102,8	107,9	108,1	100,0	100,0	107,8
Informacja i komunikacja.....	a	25095	73	25022	8419	59	12	16507
Information and communication	b	28633	70	28563	9517	61	11	18947
	c	3538	-3	3541	1098	2	-1	2440
	d	114,1	95,9	114,2	113,0	103,4	91,7	114,8
Działalność finansowa i ubezpieczeniowa.....	a	22926	35	22891	3126	121	121	19092
Financial and insurance activities	b	23503	33	23470	3447	121	126	19308
	c	577	-2	579	321	–	5	216
	d	102,5	94,3	102,5	110,3	100,0	104,1	101,1
Obsługa rynku nieruchomości <sup>Δ</sup> .....	a	25388	2499	22889	5733	1364	12	6868
Real estate activities	b	27223	2534	24689	6395	1362	5	7540
	c	1835	35	1800	662	-2	-7	672
	d	107,2	101,4	107,9	111,5	99,9	41,7	109,8
Działalność profesjonalna, naukowa i techniczna	a	72656	419	72237	17592	90	15	53597
Professional, scientific and technical activities	b	78032	408	77624	18686	92	16	57896
	c	5376	-11	5387	1094	2	1	4299
	d	107,4	97,4	107,5	106,2	102,2	106,7	108,0
Administrowanie i działalność wspierająca <sup>Δ</sup> .....	a	19880	29	19851	4263	42	14	15445
Administrative and support service activities	b	21586	21	21565	4630	43	14	16849
	c	1706	-8	1714	367	1	–	1404
	d	108,6	72,4	108,6	108,6	102,4	100,0	109,1
Administracja publiczna i obrona narodowa; obowiązkowe zabezpieczenia społeczne	a	3544	1421	2123	10	–	1990	24
Public administration and defence; compulsory social security	b	3549	1424	2125	12	–	1997	24
	c	5	3	2	2	–	7	–
	d	100,1	100,2	100,1	120,0	x	100,4	100,0
Edukacja.....	a	18946	5756	13190	1728	12	192	11123
Education	b	20519	5813	14706	1900	13	193	12465
	c	1573	57	1516	172	1	1	1342
	d	108,3	101,0	111,5	110,0	108,3	100,5	112,1
Opieka zdrowotna i pomoc społeczna.....	a	25254	945	24309	1817	15	21	22443
Human health and social work activities	b	27282	950	26332	2003	16	20	24285
	c	2028	5	2023	186	1	-1	1842
	d	108,0	100,5	108,3	110,2	106,7	95,2	108,2
Działalność związana z kulturą, rozrywką i rekreacją	a	9940	764	9176	1371	7	2255	5534
Arts, entertainment and recreation	b	10276	775	9501	1471	8	2375	5646
	c	336	11	325	100	1	120	112
	d	103,4	101,4	103,5	107,3	114,3	105,3	102,0
Pozostała działalność usługowa.....	a	37121	15	37106	1759	22	11496	18440
Other service activities	b	39494	16	39478	1848	22	12260	19346
	c	2373	1	2372	89	–	764	906
	d	106,4	106,7	106,4	105,1	100,0	106,6	104,9

**TABL. 4. PODMIOTY GOSPODARKI NARODOWEJ NOWO ZAREJESTROWANE WEDŁUG WYBRANYCH FORM PRAWNYCH ORAZ SEKCJI POLSKIEJ KLASYFIKACJI DZIAŁALNOŚCI**  
**NEWLY CREATED ENTITIES OF THE NATIONAL ECONOMY BY SELECTED LEGAL STATUS AND BY SECTIONS OF THE POLISH CLASSIFICATION OF ACTIVITIES**

WYSZCZEGÓLNIENIE SPECIFICATION a – 2009 b – 2010 c – 2009 = 100	Ogółem Grand total	przedsiębiorstwa państwowe state owned enterprises	W tym Of which						osoby fizyczne prowadzące działalność gospodarczą natural persons conducting economic activity	
			razem total	spółki companies		cywilne partnerships	spółdzielnie co-operatives			
				w tym of which						
				handlowe commercial						
			razem total	akcyjne joint stock	z ograniczoną odpowiedzialnością limited liability					
<b>OGÓŁEM.....</b>	<b>a</b>	51916	–	<b>7601</b>	<b>5684</b>	<b>90</b>	<b>4776</b>	<b>1902</b>	<b>14</b>	<b>42513</b>
<b>TOTAL</b>	<b>b</b>	<b>66405</b>	–	<b>9227</b>	<b>7301</b>	<b>172</b>	<b>6181</b>	<b>1917</b>	<b>20</b>	<b>54761</b>
	<b>c</b>	<b>127,9</b>	x	<b>121,4</b>	<b>128,4</b>	<b>191,1</b>	<b>129,4</b>	<b>100,8</b>	<b>142,9</b>	<b>128,8</b>
w tym: of which:										
Rolnictwo, leśnictwo, łowiectwo i rybactwo	a	390	–	70	48	–	38	12	–	318
	b	406	–	75	62	1	45	9	–	331
Agriculture, forestry and fishing	c	104,1	x	107,1	129,2	x	118,4	75,0	x	104,1
Przemysł.....	a	3704	–	693	540	21	481	153	–	2998
Industry	b	5529	–	960	799	25	701	161	1	4557
	c	149,3	x	138,5	148,0	119,0	145,7	105,2	x	152,0
górnictwo i wydobywanie .....	a	51	–	26	19	–	17	7	–	23
mining and quarrying	b	69	–	27	26	–	23	1	–	40
	c	135,3	x	103,8	136,8	x	135,3	14,3	x	173,9
przetwórstwo przemysłowe.....	a	3381	–	502	366	8	328	136	–	2874
manufacturing	b	5025	–	673	528	14	459	145	1	4347
	c	148,6	x	134,1	144,3	175,0	139,9	106,6	x	151,3
wytwarzanie i zaopatrywanie w energię elektryczną, gaz, parę wodną i gorącą wodę <sup>Δ</sup>	a	138	–	113	109	7	100	4	–	22
	b	222	–	194	190	9	170	4	–	27
electricity, gas, steam and air conditioning supply	c	160,9	x	171,7	174,3	128,6	170,0	100,0	x	122,7
dostawa wody; gospodarowanie ściekami i odpadami; rekultywacja <sup>Δ</sup>	a	134	–	52	46	6	36	6	–	79
	b	213	–	66	55	2	49	11	–	143
water supply; sewerage, waste management and remediation activities	c	159,0	x	126,9	119,6	33,3	136,1	183,3	x	181,0
Budownictwo .....	a	5787	–	628	504	5	384	124	2	5151
Construction	b	6961	–	755	643	10	493	111	3	6196
	c	120,3	x	120,2	127,6	200,0	128,4	89,5	150,0	120,3
Handel; naprawa pojazdów samochodowych <sup>Δ</sup>	a	13691	–	1837	1193	10	1055	644	3	11841
	b	17968	–	2165	1482	21	1271	683	4	15781
Trade; repair of motor vehicles <sup>Δ</sup>	c	131,2	x	117,9	124,2	210,0	120,5	106,1	133,3	133,3
Transport i gospodarka magazynowa	a	2633	–	167	111	1	98	56	–	2459
	b	3169	–	217	144	5	128	73	–	2945
Transportation and storage	c	120,4	x	129,9	129,7	500,0	130,6	130,4	x	119,8

**TABL. 4. PODMIOTY GOSPODARKI NARODOWEJ NOWO ZAREJESTROWANE WEDŁUG WYBRANYCH FORM PRAWNYCH ORAZ SEKCJI POLSKIEJ KLASYFIKACJI DZIAŁALNOŚCI (dok.)**  
**NEWLY CREATED ENTITIES OF THE NATIONAL ECONOMY BY SELECTED LEGAL STATUS AND BY SECTIONS OF THE POLISH CLASSIFICATION OF ACTIVITIES (cont.)**

WYSZCZEGÓLNIENIE SPECIFICATION a – 2009 b – 2010 c – 2009 = 100	Ogółem Grand total	przedsiębiorstwa państwowe state owned enterprises	W tym Of which						osoby fizyczne prowadzące działalność gospodarczą natural persons conducting economic activity
			razem total	spółki companies			spółdzielnie co-operatives		
				razem total	w tym of which				
					handlowe commercial	z ograniczoną odpowiedzialnością limited liability			
Zakwaterowanie i gastronomia <sup>Δ</sup> ..... a	1903	–	397	203	3	168	194	–	1506
Accommodation and catering <sup>Δ</sup> b	2262	–	382	201	1	167	181	–	1875
c	118,9	x	96,2	99,0	33,3	99,4	93,3	x	124,5
Informacja i komunikacja..... a	3122	–	958	868	11	785	90	–	2160
Information and communication b	4143	–	1144	1051	21	966	93	2	2990
c	132,7	x	119,4	121,1	190,9	123,1	103,3	x	138,4
Działalność finansowa i ubezpieczeniowa a	2407	–	294	263	22	207	31	–	2041
Financial and insurance activities b	2575	–	429	406	47	301	23	2	2064
c	107,0	x	145,9	154,4	213,6	145,4	74,2	x	101,1
Obsługa rynku nieruchomości <sup>Δ</sup> ..... a	1578	–	420	351	5	254	65	9	705
Real estate activities b	1874	–	532	474	8	383	54	1	898
c	118,8	x	126,7	135,0	160,0	150,8	83,1	11,1	127,4
Działalność profesjonalna, naukowa i techniczna a	6379	–	1255	1047	9	845	208	–	5086
Professional, scientific and technical activities b	8654	–	1555	1346	18	1145	209	1	7067
c	135,7	x	123,9	128,6	200,0	135,5	100,5	x	139,0
Administrowanie i działalność wspierająca <sup>Δ</sup> a	2498	–	344	255	2	215	88	–	2149
Administrative and support service activities b	3037	–	402	315	5	270	87	4	2624
c	121,6	x	116,9	123,5	250,0	125,6	98,9	x	122,1
Administracja publiczna i obrona narodowa; obowiązkowe zabezpieczenia społeczne a	23	–	2	2	–	2	–	–	7
Public administration and defence; compulsory social security b	30	–	3	3	–	2	–	–	6
c	130,4	x	150,0	150,0	x	100,0	x	x	85,7
Edukacja..... a	1746	–	181	115	1	96	66	–	1507
Education b	2185	–	198	125	2	105	73	–	1873
c	125,1	x	109,4	108,7	200,0	109,4	110,6	x	124,3
Opieka zdrowotna i pomoc społeczna a	2178	–	159	83	–	61	76	–	2009
Human health and social work activities b	2513	–	192	125	3	98	67	1	2310
c	115,4	x	120,8	150,6	x	160,7	88,2	x	115,0
Działalność związana z kulturą, rozrywką i rekreacją a	859	–	80	60	–	54	20	–	617
Arts, entertainment and recreation b	956	–	105	80	3	71	25	1	715
c	111,3	x	131,3	133,3	x	131,5	125,0	x	115,9
Pozostała działalność usługowa..... a	3009	–	116	41	–	33	75	–	1955
Other service activities b	4137	–	113	45	2	35	68	–	2528
c	137,5	x	97,4	109,8	x	106,1	90,7	x	129,3

**TABL. 5. PODMIOTY GOSPODARKI NARODOWEJ NOWO ZAREJESTROWANE WEDŁUG WYBRANYCH FORM PRAWNYCH ORAZ PODREGIONÓW I POWIATÓW**  
**NEWLY CREATED ENTITIES OF THE NATIONAL ECONOMY BY SELECTED LEGAL STATUS AND BY SUBREGIONS AND POWIATS**

WYSZCZEGÓLNIENIE <i>SPECIFICATION</i>			W tym <i>Of which</i>						osoby fizyczne prowadzące działalność gospodarczą <i>natural persons conducting economic activity</i>	
			przedsiębiorstwa państwowe <i>state owned enterprises</i>	spółki <i>companies</i>						spółdzielnie <i>co-operatives</i>
				razem <i>total</i>	w tym <i>of which</i>					
					razem <i>total</i>	handlowe <i>commercial</i>		cywilne <i>civil partnerships</i>		
akcyjne <i>joint stock</i>	z ograniczoną odpowiedzialnością <i>limited liability</i>									
<b>OGÓŁEM.....</b> <i>a</i>	51916	–	7601	5684	90	4776	1902	14	42513	
<b>TOTAL</b> <i>b</i>	66405	–	9227	7301	172	6181	1917	20	54761	
<i>c</i>	127,9	x	121,4	128,4	191,1	129,4	100,8	142,9	128,8	
<b>Podregion/Subregion</b> <i>a</i>	5119	–	222	105	3	80	112	–	4771	
<b>ciechanowsko-płocki</b> <i>b</i>	5580	–	231	135	3	105	95	3	5145	
<i>c</i>	109,0	x	104,1	128,6	100,0	131,3	84,8	–	107,8	
Powiaty: <i>Powiats:</i>										
ciechanowski..... <i>a</i>	742	–	44	23	1	18	16	–	683	
<i>b</i>	801	–	16	10	–	7	6	–	749	
<i>c</i>	108,0	x	36,4	43,5	x	38,9	37,5	x	109,7	
gostyński..... <i>a</i>	378	–	4	1	–	1	3	–	368	
<i>b</i>	409	–	15	10	–	7	5	–	386	
<i>c</i>	108,2	x	375,0	1000,0	x	700,0	166,7	x	104,9	
mławski..... <i>a</i>	500	–	23	10	–	8	13	–	460	
<i>b</i>	595	–	31	19	–	13	12	–	535	
<i>c</i>	119,0	x	134,8	190,0	x	162,5	92,3	x	116,3	
płocki ..... <i>a</i>	775	–	28	9	–	3	19	–	732	
<i>b</i>	843	–	29	15	–	12	14	–	774	
<i>c</i>	108,8	x	103,6	166,7	x	400,0	73,7	x	105,7	
płoński..... <i>a</i>	670	–	25	13	–	12	12	–	624	
<i>b</i>	798	–	34	18	–	17	15	3	734	
<i>c</i>	119,1	x	136,0	138,5	x	141,7	125,0	x	117,6	
sierpecki..... <i>a</i>	396	–	12	3	–	2	9	–	371	
<i>b</i>	382	–	14	9	–	7	5	–	344	
<i>c</i>	96,5	x	116,7	300,0	x	350,0	55,6	x	92,7	
żuromiński..... <i>a</i>	327	–	3	3	–	3	–	–	317	
<i>b</i>	423	–	1	–	–	–	1	–	421	
<i>c</i>	129,4	x	33,3	x	x	x	x	x	132,8	
Miasto na prawach powiatu <i>City with powiat status</i>										
Płock..... <i>a</i>	1331	–	83	43	2	33	40	–	1216	
<i>b</i>	1329	–	91	54	3	42	37	–	1202	
<i>c</i>	99,8	x	109,6	125,6	150,0	127,3	92,5	x	98,8	

**TABL. 5. PODMIOTY GOSPODARKI NARODOWEJ NOWO ZAREJESTROWANE WEDŁUG WYBRANYCH FORM PRAWNYCH ORAZ PODREGIONÓW I POWIATÓW (cd.)**  
**NEWLY CREATED ENTITIES OF THE NATIONAL ECONOMY BY SELECTED LEGAL STATUS AND BY SUBREGIONS AND POWIATS (cont.)**

WYSZCZEGÓLNIENIE <i>SPECIFICATION</i>		Ogółem <i>Grand total</i>	przedsiębiorstwa państwowe <i>state owned enterprises</i>	W tym <i>Of which</i>					spółdzielnie <i>co-operatives</i>	osoby fizyczne prowadzące działalność gospodarczą <i>natural persons conducting economic activity</i>
				razem <i>total</i>	spółki <i>companies</i>			cywilne <i>civil partnerships</i>		
					razem <i>total</i>	w tym <i>of which</i>				
						handlowe <i>commercial</i>	w tym <i>of which</i>			
				akcyjne <i>joint stock</i>	z ograniczoną odpowiedzialnością <i>limited liability</i>					
<b>Podregion/Subregion</b>	<b>a</b>	<b>5176</b>	–	<b>196</b>	<b>80</b>	–	<b>65</b>	<b>113</b>	<b>2</b>	<b>4856</b>
<b>ostrolęcko-siedlecki</b>	<b>b</b>	<b>6494</b>	–	<b>199</b>	<b>107</b>	<b>1</b>	<b>85</b>	<b>91</b>	<b>3</b>	<b>6009</b>
	<b>c</b>	<b>125,5</b>	x	<b>101,5</b>	<b>133,8</b>	x	<b>130,8</b>	<b>80,5</b>	<b>150,0</b>	<b>123,7</b>
Powiaty: <i>Powiats:</i>										
łosicki.....	a	252	–	10	7	–	6	3	–	231
	b	268	–	7	5	–	4	2	2	244
	c	106,3	x	70,0	71,4	x	66,7	66,7	x	105,6
makowski.....	a	318	–	7	2	–	1	5	–	305
	b	381	–	6	4	–	3	2	–	356
	c	119,8	x	85,7	200,0	x	300,0	40,0	x	116,7
ostrolęcki .....	a	430	–	5	2	–	2	3	–	420
	b	587	–	15	6	–	5	9	–	552
	c	136,5	x	300,0	300,0	x	250,0	300,0	x	131,4
ostrowski.....	a	485	–	17	4	–	4	12	1	460
	b	578	–	24	17	–	13	7	–	528
	c	119,2	x	141,2	425,0	x	325,0	58,3	x	114,8
przasnyski.....	a	342	–	8	3	–	3	5	–	325
	b	437	–	6	3	–	1	2	–	405
	c	127,8	x	75,0	100,0	x	33,3	40,0	x	124,6
pułtowski.....	a	353	–	6	5	–	4	1	–	341
	b	524	–	8	5	–	4	3	–	497
	c	148,4	x	133,3	100,0	x	100,0	300,0	x	145,7
siedlecki .....	a	452	–	30	11	–	11	18	–	403
	b	565	–	20	10	–	10	10	1	513
	c	125,0	x	66,7	90,9	x	90,9	55,6	x	127,3
sokołowski.....	a	297	–	12	7	–	6	5	–	274
	b	428	–	19	15	–	13	4	–	383
	c	144,1	x	158,3	214,3	x	216,7	80,0	x	139,8
węgrowski.....	a	465	–	11	3	–	1	8	–	436
	b	587	–	10	5	–	5	5	–	553
	c	126,2	x	90,9	166,7	x	500,0	62,5	x	126,8
wyszkowski.....	a	526	–	19	8	–	5	11	–	498
	b	684	–	26	10	–	7	16	–	640
	c	130,0	x	136,8	125,0	x	140,0	145,5	x	128,5

**TABL. 5. PODMIOTY GOSPODARKI NARODOWEJ NOWO ZAREJESTROWANE WEDŁUG WYBRANYCH FORM PRAWNYCH ORAZ PODREGIONÓW I POWIATÓW (cd.)**  
**NEWLY CREATED ENTITIES OF THE NATIONAL ECONOMY BY SELECTED LEGAL STATUS AND BY SUBREGIONS AND POWIATS (cont.)**

WYSZCZEGÓLNIENIE <i>SPECIFICATION</i>	Ogółem <i>Grand total</i>	przedsiębiorstwa państwowe <i>state owned enterprises</i>	W tym <i>Of which</i>					spółdzielnie <i>co-operatives</i>	osoby fizyczne prowadzące działalność gospodarczą <i>natural persons conducting economic activity</i>	
			razem <i>total</i>	spółki <i>companies</i>						
				razem <i>total</i>	w tym <i>of which</i>					
					handlowe <i>commercial</i>	w tym <i>of which</i>				
			akcyjne <i>joint stock</i>	z ograniczoną odpowiedzialnością <i>limited liability</i>	cywilne <i>civil partnerships</i>					
<b>Podregion (dok.) /Subregion (cont.)</b>										
<b>ostrolęcko-siedlecki</b>										
Miasta na prawach powiatu: <i>Cities with powiat status:</i>										
Ostrolęka.....	<i>a</i>	469	–	24	7	–	5	17	–	441
	<i>b</i>	573	–	19	8	1	6	11	–	534
	<i>c</i>	122,2	x	79,2	114,3	x	120,0	64,7	x	121,1
Siedlce.....	<i>a</i>	787	–	47	21	–	17	25	1	722
	<i>b</i>	882	–	39	19	–	14	20	–	804
	<i>c</i>	112,1	x	83,0	90,5	x	82,4	80,0	x	111,4
<b>Podregion/Subregion</b>	<b><i>a</i></b>	<b>4980</b>	–	<b>216</b>	<b>105</b>	<b>2</b>	<b>93</b>	<b>109</b>	<b>2</b>	<b>4644</b>
<b>radomski.....</b>	<b><i>b</i></b>	<b>5535</b>	–	<b>219</b>	<b>103</b>	<b>4</b>	<b>79</b>	<b>113</b>	–	<b>5151</b>
	<b><i>c</i></b>	<b>111,1</b>	<b>x</b>	<b>101,4</b>	<b>98,1</b>	<b>200,0</b>	<b>84,9</b>	<b>103,7</b>	<b>x</b>	<b>110,9</b>
Powiaty: <i>Powiats:</i>										
białobrzeski.....	<i>a</i>	231	–	31	21	1	20	10	–	192
	<i>b</i>	259	–	28	22	–	22	5	–	220
	<i>c</i>	112,1	x	90,3	104,8	x	110,0	50,0	x	114,6
kozienicki.....	<i>a</i>	333	–	15	8	–	7	7	–	311
	<i>b</i>	356	–	10	2	–	1	8	–	329
	<i>c</i>	106,9	x	66,7	25,0	x	14,3	114,3	x	105,8
lipski.....	<i>a</i>	172	–	4	1	–	1	2	–	162
	<i>b</i>	199	–	4	1	–	–	2	–	189
	<i>c</i>	115,7	x	100,0	100,0	x	x	100,0	x	116,7
przysuski.....	<i>a</i>	268	–	2	–	–	–	1	–	256
	<i>b</i>	321	–	4	2	–	2	2	–	306
	<i>c</i>	119,8	x	200,0	x	x	x	200,0	x	119,5
radomski.....	<i>a</i>	1084	–	34	14	–	14	20	–	1017
	<i>b</i>	1241	–	27	12	1	8	14	–	1179
	<i>c</i>	114,5	x	79,4	85,7	x	57,1	70,0	x	115,9
szydlowiecki.....	<i>a</i>	314	–	8	1	–	–	7	–	295
	<i>b</i>	393	–	12	7	–	7	5	–	362
	<i>c</i>	125,2	x	150,0	700,0	x	x	71,4	x	122,7

**TABL. 5. PODMIOTY GOSPODARKI NARODOWEJ NOWO ZAREJESTROWANE WEDŁUG WYBRANYCH FORM PRAWNYCH ORAZ PODREGIONÓW I POWIATÓW (cd.)**  
**NEWLY CREATED ENTITIES OF THE NATIONAL ECONOMY BY SELECTED LEGAL STATUS AND BY SUBREGIONS AND POWIATS (cont.)**

WYSZCZEGÓLNIENIE <i>SPECIFICATION</i>	Ogółem <i>Grand total</i>	przedsiębiorstwa państwowe <i>state owned enterprises</i>	W tym <i>Of which</i>						spółdzielnie <i>co-operatives</i>	osoby fizyczne prowadzące działalność gospodarczą <i>natural persons conducting economic activity</i>
			razem <i>total</i>	spółki <i>companies</i>						
				razem <i>total</i>	w tym <i>of which</i>					
					handlowe <i>commercial</i>	w tym <i>of which</i>				
			akcyjne <i>joint stock</i>	z ograniczoną odpowiedzialnością <i>limited liability</i>	cywilne <i>civil partnerships</i>					
<b>Podregion (dok.) /Subregion (cont.)</b>										
<b>radomski</b>										
Powiaty (dok.): <i>Powiats (cont.):</i>										
zwoleński.....	a	164	–	2	1	–	1	1	–	160
	b	213	–	11	7	–	5	4	–	192
	c	129,9	x	550,0	700,0	x	500,0	400,0	x	120,0
Miasto na prawach powiatu <i>City with powiat status</i>										
Radom.....	a	2414	–	120	59	1	50	61	2	2251
	b	2553	–	123	50	3	34	73	–	2374
	c	105,8	x	102,5	84,7	300,0	68,0	119,7	x	105,5
<b>Podregion/Subregion</b>	<b>a</b>	<b>22884</b>	–	<b>5415</b>	<b>4469</b>	<b>74</b>	<b>3746</b>	<b>945</b>	<b>7</b>	<b>16483</b>
<b>m.st. Warszawa.....</b>	<b>b</b>	<b>29643</b>	–	<b>6859</b>	<b>5802</b>	<b>154</b>	<b>4924</b>	<b>1057</b>	<b>11</b>	<b>21693</b>
	<b>c</b>	<b>129,5</b>	<b>x</b>	<b>126,7</b>	<b>129,8</b>	<b>208,1</b>	<b>131,4</b>	<b>111,9</b>	<b>157,1</b>	<b>131,6</b>
Miasto na prawach powiatu <i>City with powiat status</i>										
m.st.Warszawa.....	a	22884	–	5415	4469	74	3746	945	7	16483
	b	29643	–	6859	5802	154	4924	1057	11	21693
	c	129,5	x	126,7	129,8	208,1	131,4	111,9	157,1	131,6
<b>Podregion/Subregion</b>	<b>a</b>	<b>6495</b>	–	<b>518</b>	<b>250</b>	–	<b>205</b>	<b>266</b>	<b>2</b>	<b>5756</b>
<b>warszawski wschodni.....</b>	<b>b</b>	<b>9095</b>	–	<b>583</b>	<b>324</b>	<b>1</b>	<b>262</b>	<b>257</b>	<b>2</b>	<b>8157</b>
	<b>c</b>	<b>140,0</b>	<b>x</b>	<b>112,5</b>	<b>129,6</b>	<b>x</b>	<b>127,8</b>	<b>96,6</b>	<b>100,0</b>	<b>141,7</b>
Powiaty: <i>Powiats:</i>										
garwoliński.....	a	700	–	24	14	–	10	10	–	653
	b	832	–	35	16	1	15	18	–	769
	c	118,9	x	145,8	114,3	x	150,0	180,0	x	117,8
legionowski.....	a	1074	–	113	58	–	47	54	–	931
	b	1536	–	108	53	–	40	55	2	1370
	c	143,0	x	95,6	91,4	x	85,1	101,9	x	147,2
miński.....	a	1150	–	62	31	–	25	31	–	1059
	b	1363	–	82	39	–	32	43	–	1234
	c	118,5	x	132,3	125,8	x	128,0	138,7	x	116,5
nowodworski.....	a	529	–	44	25	–	21	18	–	475
	b	839	–	53	40	–	29	13	–	722
	c	158,6	x	120,5	160,0	x	138,1	72,2	x	152,0



**TABL. 5. PODMIOTY GOSPODARKI NARODOWEJ NOWO ZAREJESTROWANE WEDŁUG WYBRANYCH FORM PRAWNYCH ORAZ PODREGIONÓW I POWIATÓW (dok.)**  
**NEWLY CREATED ENTITIES OF THE NATIONAL ECONOMY BY SELECTED LEGAL STATUS AND BY SUBREGIONS AND POWIATS (cont.)**

WYSZCZEGÓLNIENIE <i>SPECIFICATION</i>	Ogółem <i>Grand total</i>	przedsiębiorstwa państwowe <i>state owned enterprises</i>	W tym <i>Of which</i>					spółdzielnie <i>co-operatives</i>	osoby fizyczne prowadzące działalność gospodarczą <i>natural persons conducting economic activity</i>	
			razem <i>total</i>	spółki <i>companies</i>			cywilne <i>civil partnerships</i>			
				razem <i>total</i>	w tym <i>of which</i>					
					handlowe <i>commercial</i>	w tym <i>of which</i>				
<i>a</i> – 2009			akcyjne <i>joint stock</i>	z ograniczoną odpowiedzialnością <i>limited liability</i>						
<i>b</i> – 2010										
<i>c</i> – 2009 = 100										
<b>Podregion (dok.) /Subregion (cont.)</b>										
<b>warszawski wschodni</b>										
Powiaty (dok.): <i>Powiats (cont.):</i>										
otwocki.....	<i>a</i>	1002	–	86	46	–	41	40	–	858
	<i>b</i>	1532	–	109	69	–	56	40	–	1357
	<i>c</i>	152,9	x	126,7	150,0	x	136,6	100,0	x	158,2
wołomiński.....	<i>a</i>	2040	–	189	76	–	61	113	2	1780
	<i>b</i>	2993	–	196	107	–	90	88	–	2705
	<i>c</i>	146,7	x	103,7	140,8	x	147,5	77,9	x	152,0
<b>Podregion/Subregion</b>	<b><i>a</i></b>	<b>7262</b>	–	<b>1034</b>	<b>675</b>	<b>11</b>	<b>587</b>	<b>357</b>	<b>1</b>	<b>6003</b>
<b>warszawski zachodni.....</b>	<b><i>b</i></b>	<b>10058</b>	–	<b>1136</b>	<b>830</b>	<b>9</b>	<b>726</b>	<b>304</b>	<b>1</b>	<b>8606</b>
	<b><i>c</i></b>	<b>138,5</b>	x	<b>109,9</b>	<b>123,0</b>	<b>81,8</b>	<b>123,7</b>	<b>85,2</b>	<b>100,0</b>	<b>143,4</b>
Powiaty: <i>Powiats:</i>										
grodziski.....	<i>a</i>	729	–	74	43	1	30	31	–	632
	<i>b</i>	1163	–	90	62	2	50	27	–	1038
	<i>c</i>	159,5	x	121,6	144,2	200,0	166,7	87,1	x	164,2
grójecki.....	<i>a</i>	649	–	65	31	–	26	34	1	559
	<i>b</i>	758	–	56	34	1	29	21	–	661
	<i>c</i>	116,8	x	86,2	109,7	x	111,5	61,8	x	118,2
piaseczyński.....	<i>a</i>	2153	–	440	345	6	316	93	–	1643
	<i>b</i>	2818	–	496	404	4	368	92	1	2232
	<i>c</i>	130,9	x	112,7	117,1	66,7	116,5	98,9	x	135,8
pruszkowski.....	<i>a</i>	1522	–	200	132	2	115	68	–	1283
	<i>b</i>	2267	–	241	166	1	143	75	–	1969
	<i>c</i>	148,9	x	120,5	125,8	50,0	124,3	110,3	x	153,5
sochaczewski.....	<i>a</i>	565	–	44	12	–	9	32	–	498
	<i>b</i>	700	–	36	18	–	14	18	–	643
	<i>c</i>	123,9	x	81,8	150,0	x	155,6	56,3	x	129,1
warszawski zachodni.....	<i>a</i>	1078	–	177	95	2	76	82	–	873
	<i>b</i>	1570	–	186	127	1	106	59	–	1335
	<i>c</i>	145,6	x	105,1	133,7	50,0	139,5	72,0	x	152,9
żyrardowski.....	<i>a</i>	566	–	34	17	–	15	17	–	515
	<i>b</i>	782	–	31	19	–	16	12	–	728
	<i>c</i>	138,2	x	91,2	111,8	x	106,7	70,6	x	141,4

**TABL. 6. PODMIOTY GOSPODARKI NARODOWEJ WYREJESTROWANE WEDŁUG WYBRANYCH FORM PRAWNYCH ORAZ SEKCJI POLSKIEJ KLASYFIKACJI DZIAŁALNOŚCI W 2010 R.**  
**LIQUIDATED ENTITIES OF THE NATIONAL ECONOMY BY SELECTED LEGAL STATUS AND BY SECTIONS OF THE POLISH CLASSIFICATION OF ACTIVITIES IN 2010**

WYSZCZEGÓLNIENIE SPECIFICATION	Ogółem Grand total	W tym Of which							
		przedsiębiorstwa państwowe state owned enterprises	spółki companies					spółdzielnie co-operatives	osoby fizyczne prowadzące działalność gospodarczą natural persons conducting economic activity
			razem total	w tym of which					
				handlowe commercial		cywilne civil partnerships			
				razem total	w tym of which		z ograniczoną odpowiedzialnością limited liability		
			akcyjne joint stock						
<b>OGÓŁEM.....</b>	<b>33516</b>	<b>5</b>	<b>1538</b>	<b>882</b>	<b>42</b>	<b>653</b>	<b>656</b>	<b>27</b>	<b>31586</b>
<b>TOTAL</b>									
w tym: of which:									
Rolnictwo, leśnictwo, łowiectwo i rybactwo.....	192	–	11	7	1	5	4	–	179
<i>Agriculture, forestry and fishing</i>									
Przemysł.....	2739	3	176	104	7	85	72	1	2551
<i>Industry</i>									
górnictwo i wydobywanie .....	9	–	5	4	–	4	1	–	4
<i>mining and quarrying</i>									
przetwórstwo przemysłowe.....	2639	3	159	92	5	75	67	1	2473
<i>manufacturing</i>									
wytwarzanie i zaopatrywanie w energię elektryczną, gaz, parę wodną i gorącą wodę <sup>Δ</sup>	22	–	7	7	2	5	–	–	14
<i>electricity, gas, steam and air conditioning supply</i>									
dostawa wody; gospodarowanie ściekami i odpadami; rekultywacja <sup>Δ</sup> .....	69	–	5	1	–	1	4	–	60
<i>water supply; sewerage, waste management and remediation activities</i>									
Budownictwo .....	4487	1	155	114	10	88	41	5	4324
<i>Construction</i>									
Handel; naprawa pojazdów samochodowych <sup>Δ</sup> .....	11262	–	453	218	6	156	235	9	10792
<i>Trade; repair of motor vehicles<sup>Δ</sup></i>									
Transport i gospodarka magazynowa.....	2656	–	55	20	1	14	35	–	2599
<i>Transportation and storage</i>									
Zakwaterowanie i gastronomia <sup>Δ</sup>	1150	–	60	19	–	13	41	–	1088
<i>Accommodation and catering<sup>Δ</sup></i>									
Informacja i komunikacja.....	1004	–	94	63	3	48	31	–	900
<i>Information and communication</i>									

**TABL. 6. PODMIOTY GOSPODARKI NARODOWEJ WYREJESTROWANE WEDŁUG WYBRANYCH FORM PRAWNYCH ORAZ SEKCJI POLSKIEJ KLASYFIKACJI DZIAŁALNOŚCI W 2010 R. (dok.)**  
**LIQUIDATED ENTITIES OF THE NATIONAL ECONOMY BY SELECTED LEGAL STATUS AND BY SECTIONS OF THE POLISH CLASSIFICATION OF ACTIVITIES IN 2010 (cont.)**

WYSZCZEGÓLNIENIE SPECIFICATION	Ogółem Grand total	przedsiębiorstwa państwowe state owned enterprises	W tym Of which						osoby fizyczne prowadzące działalność gospodarczą natural persons conducting economic activity
			razem total	spółki companies			spółdzielnie co-operatives		
				w tym of which					
				handlowe commercial		cywilne civil partnerships			
				razem total	akcyjne joint stock				
Działalność finansowa i ubezpieczeniowa.....	1783	–	64	56	7	41	8	2	1673
<i>Financial and insurance activities</i>									
Obsługa rynku nieruchomości <sup>Δ</sup> .....	504	1	90	73	1	56	17	5	399
<i>Real estate activities</i>									
Działalność profesjonalna, naukowa i techniczna.....	2819	–	216	148	4	109	68	3	2556
<i>Professional, scientific and technical activities</i>									
Administrowanie i działalność wspierająca <sup>Δ</sup> .....	1298	–	62	30	2	17	32	2	1229
<i>Administrative and support service activities</i>									
Administracja publiczna i obrona narodowa; obowiązkowe zabezpieczenia społeczne.....	14	–	–	–	–	–	–	–	–
<i>Public administration and defence; compulsory social security</i>									
Edukacja.....	814	–	26	9	–	6	17	–	731
<i>Education</i>									
Opieka zdrowotna i pomoc społeczna.....	679	–	29	8	–	6	21	–	643
<i>Human health and social work activities</i>									
Działalność związana z kulturą, rozrywką i rekreacją.....	458	–	17	9	–	5	8	–	426
<i>Arts, entertainment and recreation</i>									
Pozostała działalność usługowa.....	1652	–	30	4	–	4	26	–	1494
<i>Other service activities</i>									

**TABL. 7. PODMIOTY GOSPODARKI NARODOWEJ WYREJESTROWANE WEDŁUG WYBRANYCH FORM PRAWNYCH ORAZ PODREGIONÓW I POWIATÓW**  
**LIQUIDATED ENTITIES OF THE NATIONAL ECONOMY BY SELECTED LEGAL STATUS AND BY SUBREGIONS AND POWIATS**

WYSZCZEGÓLNIENIE SPECIFICATION  a – 2009 b – 2010 c – 2009 = 100	Ogółem Grand total	W tym Of which							
		przedsiębiorstwa państwowe state owned enterprises	spółki companies					spółdzielnie co-operatives	osoby fizyczne prowadzące działalność gospodarczą natural persons conducting economic activity
			razem total	w tym of which			cywilne civil partnerships		
				razem total	handlowe commercial				
				akcyjne joint stock	z ograniczoną odpowiedzialnością limited liability				
<b>O G Ó Ł E M..... a</b>	<b>53670</b>	<b>5</b>	<b>3002</b>	<b>855</b>	<b>49</b>	<b>637</b>	<b>2145</b>	<b>33</b>	<b>50045</b>
<b>TOTAL b</b>	<b>33516</b>	<b>5</b>	<b>1538</b>	<b>882</b>	<b>42</b>	<b>653</b>	<b>656</b>	<b>27</b>	<b>31586</b>
<b>c</b>	<b>62,4</b>	<b>100,0</b>	<b>51,2</b>	<b>103,2</b>	<b>85,7</b>	<b>102,5</b>	<b>30,6</b>	<b>81,8</b>	<b>63,1</b>
<b>Podregion/Subregion a</b>	<b>5303</b>	<b>–</b>	<b>201</b>	<b>22</b>	<b>4</b>	<b>9</b>	<b>178</b>	<b>8</b>	<b>5047</b>
<b>ciechanowsko-płocki b</b>	<b>3666</b>	<b>1</b>	<b>95</b>	<b>28</b>	<b>1</b>	<b>17</b>	<b>67</b>	<b>4</b>	<b>3532</b>
<b>c</b>	<b>69,1</b>	<b>x</b>	<b>47,3</b>	<b>127,3</b>	<b>25,0</b>	<b>188,9</b>	<b>37,6</b>	<b>50,0</b>	<b>70,0</b>
Powiaty: Powiats:									
ciechanowski..... a	999	–	33	1	–	–	32	1	961
b	533	1	13	4	–	1	9	–	512
c	53,4	x	39,4	400,0	x	x	28,1	x	53,3
gostyniński..... a	448	–	9	–	–	–	9	3	430
b	238	–	2	1	–	1	1	–	235
c	53,1	x	22,2	x	x	x	11,1	x	54,7
mławski..... a	617	–	18	2	1	–	16	1	592
b	401	–	7	2	–	2	5	–	390
c	65,0	x	38,9	100,0	x	x	31,3	x	65,9
płocki ..... a	622	–	19	3	–	2	15	1	600
b	481	–	14	1	–	1	13	1	461
c	77,3	x	73,7	33,3	x	50,0	86,7	100,0	76,8
płoński..... a	651	–	67	2	–	–	65	2	572
b	445	–	7	4	–	3	3	2	432
c	68,4	x	10,4	200,0	x	x	4,6	100,0	75,5
sierpecki..... a	458	–	6	1	–	–	5	–	450
b	259	–	4	1	–	1	3	1	246
c	56,6	x	66,7	100,0	x	x	60,0	x	54,7
żuromiński..... a	367	–	2	1	–	1	1	–	359
b	254	–	1	–	–	–	1	–	253
c	69,2	x	50,0	x	x	x	100,0	x	70,5
Miasto na prawach powiatu City with powiat status									
Płock..... a	1141	–	47	12	3	6	35	–	1083
b	1055	–	47	15	1	8	32	–	1003
c	92,5	x	100,0	125,0	33,3	133,3	91,4	x	92,6

**TABL. 7. PODMIOTY GOSPODARKI NARODOWEJ WYREJESTROWANE WEDŁUG WYBRANYCH FORM PRAWNYCH ORAZ PODREGIONÓW I POWIATÓW (cd.)**  
**LIQUIDATED ENTITIES OF THE NATIONAL ECONOMY BY SELECTED LEGAL STATUS AND BY SUBREGIONS AND POWIATS (cont.)**

WYSZCZEGÓLNIENIE SPECIFICATION		Ogółem Grand total	przedsiębiorstwa państwowe state owned enterprises	W tym Of which						
				razem total	spółki companies			spółdzielnie co-operatives	osoby fizyczne prowadzące działalność gospodarczą natural persons conducting economic activity	
					razem total	w tym of which				
						handlowe commercial				
						akcyjne joint stock	z ograniczoną odpowiedzialnością limited liability			cywilne civil partnerships
<b>Podregion/Subregion</b>	<b>a</b>	<b>6784</b>	–	<b>301</b>	<b>12</b>	–	<b>8</b>	<b>288</b>	<b>3</b>	<b>6404</b>
<b>ostrołęcko-siedlecki</b>	<b>b</b>	<b>3524</b>	<b>1</b>	<b>55</b>	<b>11</b>	–	<b>6</b>	<b>44</b>	<b>3</b>	<b>3431</b>
	<b>c</b>	<b>51,9</b>	<b>x</b>	<b>18,3</b>	<b>91,7</b>	<b>x</b>	<b>75,0</b>	<b>15,3</b>	<b>100,0</b>	<b>53,6</b>
Powiaty: Powiats:										
łosicki.....	a	302	–	6	–	–	–	6	–	296
	b	126	–	–	–	–	–	–	–	126
	c	41,7	x	x	x	x	x	x	x	42,6
makowski.....	a	609	–	11	1	–	–	10	–	594
	b	284	–	2	–	–	–	2	–	277
	c	46,6	x	18,2	x	x	x	20,0	x	46,6
ostrołęcki .....	a	856	–	12	1	–	1	10	1	835
	b	299	–	3	1	–	–	2	–	294
	c	34,9	x	25,0	100,0	x	x	20,0	x	35,2
ostrowski.....	a	657	–	6	1	–	1	5	–	648
	b	327	–	4	1	–	–	3	–	322
	c	49,8	x	66,7	100,0	x	x	60,0	x	49,7
przasnyski.....	a	607	–	25	1	–	1	24	–	570
	b	252	1	4	1	–	1	3	–	246
	c	41,5	x	16,0	100,0	x	100,0	12,5	x	43,2
pułtuski.....	a	425	–	26	–	–	–	26	–	394
	b	309	–	2	–	–	–	2	1	302
	c	72,7	x	7,7	x	x	x	7,7	x	76,6
siedlecki .....	a	286	–	12	1	–	–	11	–	273
	b	209	–	8	2	–	2	6	–	197
	c	73,1	x	66,7	200,0	x	x	54,5	x	72,2
sokołowski.....	a	288	–	8	–	–	–	8	–	276
	b	180	–	3	1	–	1	2	1	170
	c	62,5	x	37,5	x	x	x	25,0	x	61,6
węgorzowski.....	a	385	–	17	–	–	–	17	–	366
	b	258	–	1	–	–	–	1	–	255
	c	67,0	x	5,9	x	x	x	5,9	x	69,7
wyszkowski.....	a	1102	–	51	1	–	1	50	–	1045
	b	381	–	3	1	–	–	2	–	376
	c	34,6	x	5,9	100,0	x	x	4,0	x	36,0

**TABL. 7. PODMIOTY GOSPODARKI NARODOWEJ WYREJESTROWANE WEDŁUG WYBRANYCH FORM PRAWNYCH ORAZ PODREGIONÓW I POWIATÓW (cd.)**  
**LIQUIDATED ENTITIES OF THE NATIONAL ECONOMY BY SELECTED LEGAL STATUS AND BY SUBREGIONS AND POWIATS (cont.)**

WYSZCZEGÓLNIENIE SPECIFICATION	Ogółem Grand total	przedsiębiorstwa państwowe state owned enterprises	W tym Of which						spółdzielnie co-operatives	osoby fizyczne prowadzące działalność gospodarczą natural persons conducting economic activity
			razem total	spółki companies				cywilne civil partnerships		
				razem total	w tym of which					
					handlowe commercial	w tym of which				
a – 2009 b – 2010 c – 2009 = 100			razem total	akcyjne joint stock	z ograniczoną odpowiedzialnością limited liability					
<b>Podregion (dok.) /Subregion (cont.)</b>										
<b>ostrołęcko-siedlecki</b>										
Miasta na prawach powiatu: Cities with powiat status:										
Ostrołęka.....	a	608	–	80	4	–	3	76	1	506
	b	370	–	7	2	–	2	5	1	359
	c	60,9	x	8,8	50,0	x	66,7	6,6	100,0	70,9
Siedlce.....	a	659	–	47	2	–	1	45	1	601
	b	529	–	18	2	–	–	16	–	507
	c	80,3	x	38,3	100,0	x	x	35,6	x	84,4
<b>Podregion/Subregion</b>	<b>a</b>	<b>6534</b>	<b>1</b>	<b>240</b>	<b>20</b>	<b>1</b>	<b>15</b>	<b>220</b>	<b>4</b>	<b>6224</b>
<b>radomski</b>	<b>b</b>	<b>4066</b>	<b>1</b>	<b>97</b>	<b>30</b>	<b>1</b>	<b>19</b>	<b>67</b>	<b>1</b>	<b>3941</b>
	<b>c</b>	<b>62,2</b>	<b>100,0</b>	<b>40,4</b>	<b>150,0</b>	<b>100,0</b>	<b>126,7</b>	<b>30,5</b>	<b>25,0</b>	<b>63,3</b>
Powiaty: Powiats:										
białobrzeski.....	a	927	–	10	1	–	1	9	–	916
	b	171	–	1	1	–	–	–	–	170
	c	18,4	x	10,0	100,0	x	x	x	x	18,6
kozienicki.....	a	504	–	25	3	–	2	22	1	469
	b	198	–	2	2	–	2	–	–	190
	c	39,3	x	8,0	66,7	x	100,0	x	x	40,5
lipski.....	a	202	–	3	–	–	–	3	–	197
	b	135	–	2	1	–	1	1	–	133
	c	66,8	x	66,7	x	x	x	33,3	x	67,5
przysuski.....	a	640	–	20	–	–	–	20	–	614
	b	226	–	1	–	–	–	1	–	222
	c	35,3	x	5,0	x	x	x	5,0	x	36,2
radomski.....	a	1142	1	32	–	–	–	32	–	1100
	b	736	–	21	7	–	5	14	1	712
	c	64,4	x	65,6	x	x	x	43,8	x	64,7
szydlowiecki.....	a	746	–	9	–	–	–	9	–	734
	b	276	–	1	–	–	–	1	–	272
	c	37,0	x	11,1	x	x	x	11,1	x	37,1

**TABL. 7. PODMIOTY GOSPODARKI NARODOWEJ WYREJESTROWANE WEDŁUG WYBRANYCH FORM PRAWNYCH ORAZ PODREGIONÓW I POWIATÓW (cd.)**  
**LIQUIDATED ENTITIES OF THE NATIONAL ECONOMY BY SELECTED LEGAL STATUS AND BY SUBREGIONS AND POWIATS (cont.)**

WYSZCZEGÓLNIENIE SPECIFICATION	Ogółem Grand total	W tym Of which							osoby fizyczne prowadzące działalność gospodarczą natural persons conducting economic activity	
		przedsiębiorstwa państwowe state owned enterprises	spółki companies					spółdzielnie co-operatives		
			razem total	w tym of which			cywilne civil partnerships			
				razem total	handlowe commercial					
				akcyjne joint stock	z ograniczoną odpowiedzialnością limited liability					
<b>Podregion (dok.) /Subregion (cont.)</b>										
<b>radomski</b>										
Powiaty (dok.): Powiats (cont.):										
zwoleński..... a	346	–	4	–	–	–	4	–	332	
b	138	–	–	–	–	–	–	–	137	
c	39,9	x	x	x	x	x	x	x	41,3	
Miasto na prawach powiatu City with powiat status										
Radom..... a	2027	–	137	16	1	12	121	3	1862	
b	2186	1	69	19	1	11	50	–	2105	
c	107,8	x	50,4	118,8	100,0	91,7	41,3	x	113,1	
<b>Podregion/Subregion</b>	<b>a</b>	<b>18661</b>	<b>4</b>	<b>1484</b>	<b>690</b>	<b>42</b>	<b>539</b>	<b>794</b>	<b>11</b>	<b>16912</b>
<b>m.st. Warszawa</b>	<b>b</b>	<b>13346</b>	<b>1</b>	<b>1010</b>	<b>703</b>	<b>39</b>	<b>533</b>	<b>307</b>	<b>16</b>	<b>12109</b>
	<b>c</b>	<b>71,5</b>	<b>25,0</b>	<b>68,1</b>	<b>101,9</b>	<b>92,9</b>	<b>98,9</b>	<b>38,7</b>	<b>145,5</b>	<b>71,6</b>
Miasto na prawach powiatu City with powiat status										
m.st.Warszawa..... a	18661	4	1484	690	42	539	794	11	16912	
b	13346	1	1010	703	39	533	307	16	12109	
c	71,5	25,0	68,1	101,9	92,9	98,9	38,7	145,5	71,6	
<b>Podregion/Subregion</b>	<b>a</b>	<b>8255</b>	<b>–</b>	<b>282</b>	<b>41</b>	<b>–</b>	<b>25</b>	<b>241</b>	<b>1</b>	<b>7893</b>
<b>warszawski wschodni</b>	<b>b</b>	<b>4337</b>	<b>–</b>	<b>96</b>	<b>30</b>	<b>1</b>	<b>17</b>	<b>66</b>	<b>1</b>	<b>4213</b>
	<b>c</b>	<b>52,5</b>	<b>x</b>	<b>34,0</b>	<b>73,2</b>	<b>x</b>	<b>68,0</b>	<b>27,4</b>	<b>100,0</b>	<b>53,4</b>
Powiaty: Powiats:										
garwoliński..... a	850	–	17	2	–	2	15	–	793	
b	473	–	5	1	–	1	4	–	463	
c	55,6	x	29,4	50,0	x	50,0	26,7	x	58,4	
legionowski..... a	1180	–	56	8	–	5	48	–	1117	
b	612	–	15	5	–	3	10	1	592	
c	51,9	x	26,8	62,5	x	60,0	20,8	x	53,0	
miński..... a	1470	–	48	6	–	4	42	–	1417	
b	660	–	18	6	–	2	12	–	636	
c	44,9	x	37,5	100,0	x	50,0	28,6	x	44,9	

**TABL. 7. PODMIOTY GOSPODARKI NARODOWEJ WYREJESTROWANE WEDŁUG WYBRANYCH FORM PRAWNYCH ORAZ PODREGIONÓW I POWIATÓW (dok.)**  
**LIQUIDATED ENTITIES OF THE NATIONAL ECONOMY BY SELECTED LEGAL STATUS AND BY SUBREGIONS AND POWIATS (cont.)**

WYSZCZEGÓLNIENIE SPECIFICATION  a – 2009 b – 2010 c – 2009 = 100	Ogółem Grand total	W tym Of which							osoby fizyczne prowadzące działalność gospodarczą natural persons conducting economic activity
		przedsiębiorstwa państwowe state owned enter- prises	spółki companies					spół- dzielnie co- operatives	
			razem total	w tym of which			cywilne civil partner- ships		
				razem total	handlowe commercial				
				akcyjne joint stock	z ograni- czoną odpowie- dzialno- ścią limited liability				
<b>Podregion (dok.) /Subregion (cont.)</b>									
<b>warszawski wschodni</b>									
Powiaty (dok.): Powiats (cont.):									
nowodworski..... a	1249	–	29	4	–	3	25	1	1211
b	392	–	6	3	–	3	3	–	383
c	31,4	x	20,7	75,0	x	100,0	12,0	x	31,6
otwocki..... a	1246	–	63	13	–	8	50	–	1167
b	806	–	19	3	–	3	16	–	782
c	64,7	x	30,2	23,1	x	37,5	32,0	x	67,0
wołomiński..... a	2260	–	69	8	–	3	61	–	2188
b	1394	–	33	12	1	5	21	–	1357
c	61,7	x	47,8	150,0	x	166,7	34,4	x	62,0
<b>Podregion/Subregion</b>	<b>a</b>	<b>–</b>	<b>494</b>	<b>70</b>	<b>2</b>	<b>41</b>	<b>424</b>	<b>6</b>	<b>7565</b>
<b>warszawski zachodni</b>	<b>b</b>	<b>1</b>	<b>185</b>	<b>80</b>	<b>–</b>	<b>61</b>	<b>105</b>	<b>2</b>	<b>4360</b>
	<b>c</b>	<b>x</b>	<b>37,4</b>	<b>114,3</b>	<b>x</b>	<b>148,8</b>	<b>24,8</b>	<b>33,3</b>	<b>57,6</b>
Powiaty: Powiats:									
grodziski..... a	604	–	27	4	–	1	23	–	568
b	528	–	15	6	–	3	9	–	511
c	87,4	x	55,6	150,0	x	300,0	39,1	x	90,0
grójcecki..... a	1365	–	52	3	–	1	49	3	1300
b	420	–	5	3	–	3	2	–	408
c	30,8	x	9,6	100,0	x	300,0	4,1	x	31,4
piaseczyński..... a	1949	–	180	22	–	14	158	1	1754
b	1002	–	80	28	–	18	52	1	916
c	51,4	x	44,4	127,3	x	128,6	32,9	100,0	52,2
pruszkowski..... a	1212	–	120	23	–	14	97	–	1077
b	927	1	43	25	–	22	18	1	878
c	76,5	x	35,8	108,7	x	157,1	18,6	x	81,5
sochaczewski..... a	932	–	16	4	–	2	12	1	911
b	465	–	10	3	–	–	7	–	454
c	49,9	x	62,5	75,0	x	x	58,3	x	49,8
warszawski zachodni..... a	1366	–	81	11	2	7	70	1	1276
b	667	–	28	14	–	14	14	–	631
c	48,8	x	34,6	127,3	x	200,0	20,0	x	49,5
żyrardowski..... a	705	–	18	3	–	2	15	–	679
b	568	–	4	1	–	1	3	–	562
c	80,6	x	22,2	33,3	x	50,0	20,0	x	82,8



TABL. 8. **PODMIOTY GOSPODARKI NARODOWEJ PROWADZĄCE DZIAŁALNOŚĆ W WIĘCEJ NIŻ JEDNYM MIEJSCU WEDŁUG SEKCJI POLSKIEJ KLASYFIKACJI DZIAŁALNOŚCI**  
**ENTITIES OF THE NATIONAL ECONOMY CONDUCTING THE ECONOMIC ACTIVITY IN MORE THAN ONE PLACE BY SECTIONS OF THE POLISH CLASSIFICATION OF ACTIVITIES**

WYSZCZEGÓLNIENIE SPECIFICATION a – 31 XII 2009 b – 31 XII 2010 c – przyrost/spadek increase/decrease d – 2009 = 100	Ogółem Total	Podmioty o liczbie jednostek lokalnych: Entities with number of local units:						
		2 jednostki units	3	4	5	6	więcej niż 6 jednostek lokalnych more than 6 local units	
		<b>O G Ó Ł E M.....</b> <b>a</b>	<b>46828</b>	<b>43392</b>	<b>2183</b>	<b>480</b>	<b>212</b>	<b>112</b>
<b>TOTAL</b> <b>b</b>	<b>49494</b>	<b>45497</b>	<b>2580</b>	<b>599</b>	<b>224</b>	<b>114</b>	<b>480</b>	
<b>c</b>	<b>2666</b>	<b>2105</b>	<b>397</b>	<b>119</b>	<b>12</b>	<b>2</b>	<b>31</b>	
<b>d</b>	<b>105,7</b>	<b>104,9</b>	<b>118,2</b>	<b>124,8</b>	<b>105,7</b>	<b>101,8</b>	<b>106,9</b>	
w tym: of which:								
Rolnictwo, leśnictwo, łowiectwo i rybactwo	a	6848	6734	101	7	1	2	3
	b	7627	7454	150	14	5	1	3
Agriculture, forestry and fishing	c	779	720	49	7	4	-1	-
	d	111,4	110,7	148,5	200,0	500,0	50,0	100,0
Przemysł.....	a	4705	4390	225	37	18	7	28
Industry	b	4889	4516	256	59	19	9	30
	c	184	126	31	22	1	2	2
	d	103,9	102,9	113,8	159,5	105,6	128,6	107,1
górnictwo i wydobywanie .....	a	90	86	4	-	-	-	-
mining and quarrying	b	96	91	5	-	-	-	-
	c	6	5	1	-	-	-	-
	d	106,7	105,8	125,0	x	x	x	x
przetwórstwo przemysłowe.....	a	4454	4159	214	35	17	7	22
manufacturing	b	4596	4250	240	56	17	9	24
	c	142	91	26	21	-	2	2
	d	103,2	102,2	112,1	160,0	100,0	128,6	109,1
wytwarzanie i zaopatrywanie w energię elektryczną, gaz, parę wodną i gorącą wodę <sup>Δ</sup>	a	28	22	2	-	-	-	4
	b	35	26	4	-	1	-	4
electricity, gas, steam and air conditioning supply	c	7	4	2	-	1	-	-
	d	125,0	118,2	200,0	x	x	x	100,0
dostawa wody; gospodarowanie ściekami i odpadami; rekultywacja <sup>Δ</sup>	a	133	123	5	2	1	-	2
	b	162	149	7	3	1	-	2
	c	29	26	2	1	-	-	-
water supply; sewerage, waste management and remediation activities	d	121,8	121,1	140,0	150,0	100,0	x	100,0
Budownictwo .....	a	4727	4586	110	17	6	2	6
Construction	b	4781	4628	124	16	6	3	4
	c	54	42	14	-1	-	1	-2
	d	101,1	100,9	112,7	94,1	100,0	150,0	66,7
Handel; naprawa pojazdów samochodowych <sup>Δ</sup>	a	14001	12801	827	190	78	35	70
Trade; repair of motor vehicles <sup>Δ</sup>	b	14599	13157	1000	232	84	34	92
	c	598	356	173	42	6	-1	22
	d	104,3	102,8	120,9	122,1	107,7	97,1	131,4
Transport i gospodarka magazynowa	a	3819	3695	103	7	3	2	9
	b	3691	3553	110	13	5	1	9
Transportation and storage	c	-128	-142	7	6	2	-1	-
	d	96,6	96,2	106,8	185,7	166,7	50,0	100,0

**TABL. 8. PODMIOTY GOSPODARKI NARODOWEJ PROWADZĄCE DZIAŁALNOŚĆ W WIĘCEJ NIŻ JEDNYM MIEJSCU WEDŁUG SEKCJI POLSKIEJ KLASYFIKACJI DZIAŁALNOŚCI (dok.)**  
**ENTITIES OF THE NATIONAL ECONOMY CONDUCTING THE ECONOMIC ACTIVITY IN MORE THAN ONE PLACE BY SECTIONS OF THE POLISH CLASSIFICATION OF ACTIVITIES (cont.)**

WYSZCZEGÓLNIENIE SPECIFICATION a – 31 XII 2009 b – 31 XII 2010 c – przyrost/spadek increase/decrease d – 2009 = 100	Ogółem Total	Podmioty o liczbie jednostek lokalnych: Entities with number of local units:						
		2	3	4	5	6	więcej niż 6 jednostek lokalnych more than 6 local units	
		jednostki units						
Zakwaterowanie i gastronomia <sup>Δ</sup> .....	a	1142	979	104	27	15	6	11
Accommodation and catering <sup>Δ</sup>	b	1258	1069	124	33	16	6	10
	c	116	90	20	6	1	–	-1
	d	110,2	109,2	119,2	122,2	106,7	100,0	90,9
Informacja i komunikacja.....	a	691	634	38	4	2	3	10
Information and communication	b	798	737	41	6	2	3	9
	c	107	103	3	2	–	–	-1
	d	115,5	116,2	107,9	150,0	100,0	100,0	90,0
Działalność finansowa i ubez- pieczeniowa	a	1014	868	70	17	6	7	46
Financial and insurance activities	b	1060	895	79	19	11	6	50
	c	46	27	9	2	5	-1	4
	d	104,5	103,1	112,9	111,8	183,3	85,7	108,7
Obsługa rynku nieruchomości <sup>Δ</sup> .....	a	690	619	36	13	5	2	15
Real estate activities	b	752	664	51	12	7	5	13
	c	62	45	15	-1	2	3	-2
	d	109,0	107,3	141,7	92,3	140,0	250,0	86,7
Działalność profesjonalna, naukowa i techniczna	a	3097	2890	157	25	10	8	7
Professional, scientific and techni- cal activities	b	3354	3117	174	36	8	9	10
	c	257	227	17	11	-2	1	3
	d	108,3	107,9	110,8	144,0	80,0	112,5	142,9
Administrowanie i działalność wspie- rająca <sup>Δ</sup>	a	797	736	37	14	3	–	7
Administrative and support service activities	b	868	795	48	14	1	2	8
	c	71	59	11	–	-2	2	1
	d	108,9	108,0	129,7	100,0	33,3	x	114,3
Administracja publiczna i obrona narodowa; obowiązkowe zabez- pieczenia społeczne	a	112	76	14	3	2	2	15
Public administration and defence; compulsory social security	b	94	63	11	2	2	1	15
	c	-18	-13	-3	-1	–	-1	–
	d	83,9	82,9	78,6	66,7	100,0	50,0	100,0
Edukacja.....	a	851	681	85	36	15	6	28
Education	b	963	757	113	44	9	7	33
	c	112	76	28	8	-6	1	5
	d	113,2	111,2	132,9	122,2	60,0	116,7	117,9
Opieka zdrowotna i pomoc społeczna	a	1447	1325	93	9	6	2	12
Human health and social work activities	b	1564	1418	108	18	8	1	11
	c	117	93	15	9	2	-1	-1
	d	108,1	107,0	116,1	200,0	133,3	50,0	91,7
Działalność związana z kulturą, rozrywką i rekreacją	a	363	323	22	6	5	3	4
Arts, entertainment and recreation	b	367	326	20	10	3	4	4
	c	4	3	-2	4	-2	1	–
	d	101,1	100,9	90,9	166,7	60,0	133,3	100,0
Pozostała działalność usługowa.....	a	2521	2053	161	67	37	25	178
Other service activities	b	2826	2346	171	70	38	22	179
	c	305	293	10	3	1	-3	1
	d	112,1	114,3	106,2	104,5	102,7	88,0	100,6

TABL. 9. PODMIOTY GOSPODARKI NARODOWEJ WEDŁUG WYBRANYCH FORM PRAWNYCH ORAZ SEKCJI  
 POLSKIEJ KLASYFIKACJI DZIAŁALNOŚCI  
 ENTITIES OF THE NATIONAL ECONOMY BY SELECTED LEGAL STATUS AND BY SECTIONS  
 OF THE POLISH CLASSIFICATION OF ACTIVITIES

WYSZCZEGÓLNIENIE SPECIFICATION a – 31 XII 2009 b – 31 XII 2010 c – przyrost/spadek increase/decrease d – 2009 = 100	Ogółem Grand total	W tym Of which							
		przedsiębiorstwa państwowe state owned enterprises	spółki companies			spółdzielnie co-operatives	fundacje, stowarzyszenia i organizacje społeczne foundation, associations and social organisations	osoby fizyczne prowadzące działalność gospodarczą natural persons conducting economic activity	
			razem total	w tym of which					
				handlowe commercial	cywilne civil partnerships				
<b>O G Ó Ł E M.....</b>	<b>a</b>	<b>646696</b>	<b>101</b>	<b>135146</b>	<b>82674</b>	<b>52234</b>	<b>3156</b>	<b>16501</b>	<b>462544</b>
<b>TOTAL</b>	<b>b</b>	<b>681012</b>	<b>93</b>	<b>143033</b>	<b>89319</b>	<b>53469</b>	<b>3151</b>	<b>17390</b>	<b>486952</b>
	<b>c</b>	<b>34316</b>	<b>-8</b>	<b>7887</b>	<b>6645</b>	<b>1235</b>	<b>-5</b>	<b>889</b>	<b>24408</b>
	<b>d</b>	<b>105,3</b>	<b>92,1</b>	<b>105,8</b>	<b>108,0</b>	<b>102,4</b>	<b>99,8</b>	<b>105,4</b>	<b>105,3</b>
w tym: of which:									
Rolnictwo, leśnictwo, łowiectwo i rybactwo	a	12031	2	811	431	223	303	360	10445
	b	13025	2	854	506	228	304	361	11400
Agriculture, forestry and fishing	c	994	–	43	75	5	1	1	955
	d	108,3	100,0	105,3	117,4	102,2	100,3	100,3	109,1
Przemysł.....	a	57163	31	16596	9824	6754	240	3	39966
Industry	b	60715	28	17464	10600	6846	241	2	42649
	c	3552	-3	868	776	92	1	-1	2683
	d	106,2	90,3	105,2	107,9	101,4	100,4	66,7	106,7
górnictwo i wydobywanie .....	a	507	–	268	202	66	–	–	233
mining and quarrying	b	626	–	321	255	66	–	–	297
	c	119	–	53	53	–	–	–	64
	d	123,5	x	119,8	126,2	100,0	x	x	127,5
przetwórstwo przemysłowe.....	a	54431	30	15218	8663	6554	238	3	38745
manufacturing	b	57421	27	15746	9112	6633	239	2	41210
	c	2990	-3	528	449	79	1	-1	2465
	d	105,5	90,0	103,5	105,2	101,2	100,4	66,7	106,4
wytwarzanie i zaopatrywanie w energię elektryczną, gaz, parę wodną i gorącą wodę <sup>Δ</sup>	a	626	–	516	493	23	–	–	104
	b	861	–	734	707	27	–	–	121
electricity, gas, steam and air conditioning supply	c	235	–	218	214	4	–	–	17
	d	137,5	x	142,2	143,4	117,4	x	x	116,3
dostawa wody; gospodarowanie ściekami i odpadami; rekultywacja <sup>Δ</sup>	a	1599	1	594	466	111	2	–	884
	b	1807	1	663	526	120	2	–	1021
water supply; sewerage, waste management and remediation activities	c	208	–	69	60	9	–	–	137
	d	113,0	100,0	111,6	112,9	108,1	100,0	x	115,5
Budownictwo .....	a	69076	20	13297	9005	4258	454	1	55189
Construction	b	71800	18	13848	9485	4331	450	1	57367
	c	2724	-2	551	480	73	-4	–	2178
	d	103,9	90,0	104,1	105,3	101,7	99,1	100,0	103,9
Handel; naprawa pojazdów samochodowych <sup>Δ</sup>	a	184341	10	49801	27272	22529	395	7	133628
	b	190449	8	51601	28650	22951	386	7	137944
Trade; repair of motor vehicles <sup>Δ</sup>	c	6108	-2	1800	1378	422	-9	–	4316
	d	103,3	80,0	103,6	105,1	101,9	97,7	100,0	103,2
Transport i gospodarka magazynowa	a	48043	5	4517	2329	2188	23	1	43397
	b	48435	4	4701	2480	2221	23	1	43603
Transportation and storage	c	392	-1	184	151	33	–	–	206
	d	100,8	80,0	104,1	106,5	101,5	100,0	100,0	100,5

**TABL. 9. PODMIOTY GOSPODARKI NARODOWEJ WEDŁUG WYBRANYCH FORM PRAWNYCH ORAZ SEKCJI  
POLSKIEJ KLASYFIKACJI DZIAŁALNOŚCI (dok.)**  
ENTITIES OF THE NATIONAL ECONOMY BY SELECTED LEGAL STATUS AND BY SECTIONS  
OF THE POLISH CLASSIFICATION OF ACTIVITIES (cont.)

WYSZCZEGÓLNIENIE SPECIFICATION a – 31 XII 2009 b – 31 XII 2010 c – przyrost/spadek increase/decrease d – 2009 = 100	Ogółem Grand total	W tym Of which						
		przedsiębiorstwa państwowe state owned enterprises	spółki companies			spółdzielnie co- operatives	fundacje, stowarzyszenia i organizacje społeczne foundation, associations and social organisations	osoby fizyczne prowadzące działalność gospodarczą natural persons conducting economic activity
			razem total	w tym of which				
				handlowe commercial	cywilne civil partnerships			
Zakwaterowanie i gastronomia <sup>Δ</sup> ..... a	15214	–	4301	1980	2321	9	1	10837
Accommodation and catering <sup>Δ</sup> b	16407	–	4651	2189	2462	9	1	11677
c	1193	–	350	209	141	–	–	840
d	107,8	x	108,1	110,6	106,1	100,0	100,0	107,8
Informacja i komunikacja..... a	25095	6	8419	6431	1988	59	12	16507
Information and communication b	28633	6	9517	7468	2049	61	11	18947
c	3538	–	1098	1037	61	2	-1	2440
d	114,1	100,0	113,0	116,1	103,1	103,4	91,7	114,8
Działalność finansowa i ubezpieczeniowa a	22926	–	3126	2611	513	121	121	19092
Financial and insurance activities b	23503	–	3447	2918	529	121	126	19308
c	577	–	321	307	16	–	5	216
d	102,5	x	110,3	111,8	103,1	100,0	104,1	101,1
Obsługa rynku nieruchomości <sup>Δ</sup> ..... a	25388	8	5733	4701	1017	1364	12	6868
Real estate activities b	27223	8	6395	5270	1055	1362	5	7540
c	1835	–	662	569	38	-2	-7	672
d	107,2	100,0	111,5	112,1	103,7	99,9	41,7	109,8
Działalność profesjonalna, naukowa i techniczna a	72656	17	17592	12193	5399	90	15	53597
Professional, scientific and technical activities b	78032	17	18686	13143	5543	92	16	57896
c	5376	–	1094	950	144	2	1	4299
d	107,4	100,0	106,2	107,8	102,7	102,2	106,7	108,0
Administrowanie i działalność wspierająca <sup>Δ</sup> a	19880	1	4263	2775	1480	42	14	15445
Administrative and support service activities b	21586	1	4630	3094	1532	43	14	16849
c	1706	–	367	319	52	1	–	1404
d	108,6	100,0	108,6	111,5	103,5	102,4	100,0	109,1
Administracja publiczna i obrona narodowa; obowiązkowe zabezpieczenia społeczne a	3544	–	10	8	2	–	1990	24
Public administration and defence; compulsory social security b	3549	–	12	10	2	–	1997	24
c	5	–	2	2	–	–	7	–
d	100,1	x	120,0	125,0	100,0	x	100,4	100,0
Edukacja..... a	18946	–	1728	964	764	12	192	11123
Education b	20519	–	1900	1082	818	13	193	12465
c	1573	–	172	118	54	1	1	1342
d	108,3	x	110,0	112,2	107,1	108,3	100,5	112,1
Opieka zdrowotna i pomoc społeczna a	25254	–	1817	873	944	15	21	22443
Human health and social work activities b	27282	–	2003	1011	992	16	20	24285
c	2028	–	186	138	48	1	-1	1842
d	108,0	x	110,2	115,8	105,1	106,7	95,2	108,2
Działalność związana z kulturą, rozrywką i rekreacją a	9940	–	1371	731	640	7	2255	5534
Arts, entertainment and recreation b	10276	–	1471	815	656	8	2375	5646
c	336	–	100	84	16	1	120	112
d	103,4	x	107,3	111,5	102,5	114,3	105,3	102,0
Pozostała działalność usługowa..... a	37121	1	1759	546	1209	22	11496	18440
Other service activities b	39494	1	1848	598	1249	22	12260	19346
c	2373	–	89	52	40	–	764	906
d	106,4	100,0	105,1	109,5	103,3	100,0	106,6	104,9

**TABL. 10. PODMIOTY GOSPODARKI NARODOWEJ WEDŁUG WYBRANYCH FORM PRAWNYCH**  
**ORAZ PODREGIONÓW I POWIATÓW**  
*ENTITIES OF THE NATIONAL ECONOMY BY SELECTED LEGAL STATUS AND BY*  
*SUBREGIONS AND POWIATS*

WYSZCZEGÓLNIENIE <i>SPECIFICATION</i>	Ogółem <i>Grand total</i>	W tym					Of which			
		przedsiębiorstwa państwowe <i>state owned enterprises</i>	spółki <i>companies</i>		spółdzielnie <i>co-operatives</i>	fundacje, stowarzyszenia i organizacje społeczne <i>foundation, associations and social organisations</i>	osoby fizyczne prowadzące działalność gospodarczą <i>natural persons conducting economic activity</i>			
			razem <i>total</i>	w tym <i>of which</i>			razem <i>total</i>	w tym zagraniczne <i>of which foreign</i>		
				handlowe <i>commercial</i>					cywilne <i>civil partnerships</i>	
a – 31 XII 2009										
b – 31 XII 2010										
c – przyrost/spadek <i>increase/decrease</i>										
d – 2009 = 100										
<b>OGÓŁEM.....</b> a	<b>646696</b>	<b>101</b>	<b>135146</b>	<b>82674</b>	<b>52234</b>	<b>3156</b>	<b>16501</b>	<b>462544</b>	<b>826</b>	
<b>TOTAL</b> b	<b>681012</b>	<b>93</b>	<b>143033</b>	<b>89319</b>	<b>53469</b>	<b>3151</b>	<b>17390</b>	<b>486952</b>	<b>793</b>	
c	<b>34316</b>	<b>-8</b>	<b>7887</b>	<b>6645</b>	<b>1235</b>	<b>-5</b>	<b>889</b>	<b>24408</b>	<b>-33</b>	
d	<b>105,3</b>	<b>92,1</b>	<b>105,8</b>	<b>108,0</b>	<b>102,4</b>	<b>99,8</b>	<b>105,4</b>	<b>105,3</b>	<b>96,0</b>	
<b>Podregion/Subregion</b> a	<b>43503</b>	<b>5</b>	<b>4465</b>	<b>2102</b>	<b>2306</b>	<b>312</b>	<b>1367</b>	<b>34597</b>	<b>7</b>	
<b>ciechanowsko-płocki</b> b	<b>45540</b>	<b>4</b>	<b>4609</b>	<b>2217</b>	<b>2334</b>	<b>311</b>	<b>1414</b>	<b>36324</b>	<b>8</b>	
c	<b>2037</b>	<b>-1</b>	<b>144</b>	<b>115</b>	<b>28</b>	<b>-1</b>	<b>47</b>	<b>1727</b>	<b>1</b>	
d	<b>104,7</b>	<b>80,0</b>	<b>103,2</b>	<b>105,5</b>	<b>101,2</b>	<b>99,7</b>	<b>103,4</b>	<b>105,0</b>	<b>114,3</b>	
Powiaty: <i>Powiats:</i>										
ciechanowski.....	a 6582	1	645	301	335	50	199	5213	2	
b	6848	–	644	304	331	50	209	5452	2	
c	266	-1	-1	3	-4	–	10	239	–	
d	104,0	x	99,8	101,0	98,8	100,0	105,0	104,6	100,0	
gostyniński.....	a 3176	1	263	111	147	34	95	2573	–	
b	3363	1	279	123	151	34	97	2737	–	
c	187	–	16	12	4	–	2	164	–	
d	105,9	100,0	106,1	110,8	102,7	100,0	102,1	106,4	x	
mławski.....	a 4779	–	435	186	245	29	148	3849	–	
b	4989	–	460	204	252	29	155	4010	–	
c	210	–	25	18	7	–	7	161	–	
d	104,4	x	105,7	109,7	102,9	100,0	104,7	104,2	x	
płocki .....	a 5771	–	447	163	266	49	225	4674	–	
b	6225	–	464	181	265	48	230	5076	1	
c	454	–	17	18	-1	-1	5	402	1	
d	107,9	x	103,8	111,0	99,6	98,0	102,2	108,6	x	
płoński.....	a 5564	1	476	226	243	45	175	4512	–	
b	5954	1	510	245	257	46	180	4844	–	
c	390	–	34	19	14	1	5	332	–	
d	107,0	100,0	107,1	108,4	105,8	102,2	102,9	107,4	x	
sierpecki.....	a 2961	–	198	81	110	25	122	2359	1	
b	3109	–	208	89	112	24	127	2482	1	
c	148	–	10	8	2	-1	5	123	–	
d	105,0	x	105,1	109,9	101,8	96,0	104,1	105,2	100,0	
żuromiński.....	a 2470	–	116	54	57	21	73	2091	–	
b	2658	–	116	54	57	21	73	2278	–	
c	188	–	–	–	–	–	–	187	–	
d	107,6	x	100,0	100,0	100,0	100,0	100,0	108,9	x	

TABL. 10. PODMIOTY GOSPODARKI NARODOWEJ WEDŁUG WYBRANYCH FORM PRAWNYCH  
ORAZ PODREGIONÓW I POWIATÓW (cd.)  
ENTITIES OF THE NATIONAL ECONOMY BY SELECTED LEGAL STATUS AND BY  
SUBREGIONS AND POWIATS (cont.)

WYSZCZEGÓLNIENIE SPECIFICATION a – 31 XII 2009 b – 31 XII 2010 c – przyrost/spadek increase/decrease d – 2009 = 100	Ogółem Grand total	W tym Of which					Of which			
		przedsiębiorstwa państwowe state owned enterprises	spółki companies			spółdzielnie co- operatives	fundacje, stowarzyszenia i organizacje społeczne foundation, associations and social organisations	osoby fizyczne prowadzące działalność gospodarczą natural persons conducting economic activity		
			razem total	w tym of which				razem total	w tym z zagranicy of which foreign	
				handlowe commercial	cywilne civil partnerships					
<b>Podregion (dok.) /Subregion (cont.)</b>										
<b>ciechanowsko-płocki</b>										
Miasto na prawach powiatu City with powiat status										
Płock..... a	12200	2	1885	980	903	59	330	9326	4	
b	12394	2	1928	1017	909	59	343	9445	4	
c	194	-	43	37	6	-	13	119	-	
d	101,6	100,0	102,3	103,8	100,7	100,0	103,9	101,3	100,0	
<b>Podregion/Subregion</b>	<b>a</b>	<b>5</b>	<b>4819</b>	<b>1930</b>	<b>2845</b>	<b>423</b>	<b>1777</b>	<b>43472</b>	<b>8</b>	
<b>ostrołęcko-siedlecki</b>	<b>b</b>	<b>4</b>	<b>4961</b>	<b>2029</b>	<b>2887</b>	<b>423</b>	<b>1844</b>	<b>46177</b>	<b>6</b>	
<b>c</b>	<b>3095</b>	<b>-1</b>	<b>142</b>	<b>99</b>	<b>42</b>	<b>-</b>	<b>67</b>	<b>2705</b>	<b>-2</b>	
<b>d</b>	<b>105,7</b>	<b>80,0</b>	<b>102,9</b>	<b>105,1</b>	<b>101,5</b>	<b>100,0</b>	<b>103,8</b>	<b>106,2</b>	<b>75,0</b>	
Powiaty: Powiats:										
łosicki..... a	2001	-	138	57	77	24	90	1574	-	
b	2145	-	146	63	79	26	92	1693	-	
c	144	-	8	6	2	2	2	119	-	
d	107,2	x	105,8	110,5	102,6	108,3	102,2	107,6	x	
makowski..... a	3421	-	238	81	155	33	119	2791	-	
b	3534	-	241	85	154	33	125	2886	-	
c	113	-	3	4	-1	-	6	95	-	
d	103,3	x	101,3	104,9	99,4	100,0	105,0	103,4	x	
ostrołęcki ..... a	4012	-	247	76	168	19	154	3291	-	
b	4320	-	257	80	174	19	157	3571	1	
c	308	-	10	4	6	-	3	280	1	
d	107,7	x	104,0	105,3	103,6	100,0	101,9	108,5	x	
ostrowski..... a	5864	1	530	158	360	39	156	4820	1	
b	6121	1	551	175	364	39	161	5032	1	
c	257	-	21	17	4	-	5	212	-	
d	104,4	100,0	104,0	110,8	101,1	100,0	103,2	104,4	100,0	
przasnyski..... a	3231	2	241	79	159	33	106	2586	1	
b	3439	1	243	81	158	33	111	2769	1	
c	208	-1	2	2	-1	-	5	183	-	
d	106,4	50,0	100,8	102,5	99,4	100,0	104,7	107,1	100,0	
pułtuski..... a	3771	-	254	115	134	28	119	3110	1	
b	3980	-	260	119	136	27	125	3298	-	
c	209	-	6	4	2	-1	6	188	-1	
d	105,5	x	102,4	103,5	101,5	96,4	105,0	106,0	x	

TABL. 10. **PODMIOTY GOSPODARKI NARODOWEJ WEDŁUG WYBRANYCH FORM PRAWNYCH ORAZ PODREGIONÓW I POWIATÓW (cd.)**  
**ENTITIES OF THE NATIONAL ECONOMY BY SELECTED LEGAL STATUS AND BY SUBREGIONS AND POWIATS (cont.)**

WYSZCZEGÓLNIENIE <i>SPECIFICATION</i>	Ogółem <i>Grand total</i>	W tym <i>Of which</i>								
		przedsiębiorstwa państwowe <i>state owned enterprises</i>	spółki <i>companies</i>			spółdzielnie <i>co-operatives</i>	fundacje, stowarzyszenia i organizacje społeczne <i>foundation, associations and social organisations</i>	osoby fizyczne prowadzące działalność gospodarczą <i>natural persons conducting economic activity</i>		
			razem <i>total</i>	w tym <i>of which</i>				razem <i>total</i>	w tym zagraniczne <i>of which foreign</i>	
				handlowe <i>commercial</i>	cywilne <i>civil partnerships</i>					
a – 31 XII 2009	b – 31 XII 2010	c – przyrost/spadek <i>increase/decrease</i>	d – 2009 = 100							
<b>Podregion (dok.) /Subregion (cont.)</b>										
<b>ostrolęcko-siedlecki</b>										
Powiaty (dok.): <i>Powiats (cont.):</i>										
siedlecki .....	a	4528	–	321	106	213	30	199	3724	–
	b	4948	–	338	116	220	31	212	4097	–
	c	420	–	17	10	7	1	13	373	–
	d	109,3	x	105,3	109,4	103,3	103,3	106,5	110,0	x
sokołowski.....	a	3511	–	288	101	186	31	161	2771	1
	b	3762	–	304	117	186	30	164	2987	1
	c	251	–	16	16	–	-1	3	216	–
	d	107,1	x	105,6	115,8	100,0	96,8	101,9	107,8	100,0
węgrowski.....	a	4107	–	329	111	215	29	183	3316	3
	b	4443	–	339	118	218	29	189	3620	2
	c	336	–	10	7	3	–	6	304	-1
	d	108,2	x	103,0	106,3	101,4	100,0	103,3	109,2	66,7
wyszkowski.....	a	5671	–	543	207	329	36	114	4726	1
	b	5997	–	564	217	340	36	121	5016	–
	c	326	–	21	10	11	–	7	290	-1
	d	105,7	x	103,9	104,8	103,3	100,0	106,1	106,1	x
Miasta na prawach powiatu: <i>Cities with powiat status:</i>										
Ostrolęka.....	a	5665	–	643	320	323	86	144	4512	–
	b	5851	–	657	327	330	85	152	4668	–
	c	186	–	14	7	7	-1	8	156	–
	d	103,3	x	102,2	102,2	102,2	98,8	105,6	103,5	x
Siedlce.....	a	8089	2	1047	519	526	35	232	6251	–
	b	8426	2	1061	531	528	35	235	6540	–
	c	337	–	14	12	2	–	3	289	–
	d	104,2	100,0	101,3	102,3	100,4	100,0	101,3	104,6	x

**TABL. 10. PODMIOTY GOSPODARKI NARODOWEJ WEDŁUG WYBRANYCH FORM PRAWNYCH**  
**ORAZ PODREGIONÓW I POWIATÓW (cd.)**  
*ENTITIES OF THE NATIONAL ECONOMY BY SELECTED LEGAL STATUS AND BY*  
*SUBREGIONS AND POWIATS (cont.)*

WYSZCZEGÓLNIENIE <i>SPECIFICATION</i>	Ogółem <i>Grand total</i>	W tym					Of which			
		przedsiębiorstwa państwowe <i>state owned enterprises</i>	spółki <i>companies</i>		spółdzielnie <i>co-operatives</i>	fundacje, stowarzyszenia i organizacje społeczne <i>foundation, associations and social organisations</i>	osoby fizyczne prowadzące działalność gospodarczą <i>natural persons conducting economic activity</i>			
			razem <i>total</i>	w tym <i>of which</i>			razem <i>total</i>	w tym zagraniczne <i>of which foreign</i>		
				handlowe <i>commercial</i>					cywilne <i>civil partnerships</i>	
<i>a – 31 XII 2009</i>										
<i>b – 31 XII 2010</i>										
<i>c – przyrost/spadek increase/decrease</i>										
<i>d – 2009 = 100</i>										
<b>Podregion/Subregion</b>	<b>a</b>	<b>50457</b>	<b>4</b>	<b>5518</b>	<b>2263</b>	<b>3217</b>	<b>223</b>	<b>1216</b>	<b>40921</b>	<b>461</b>
<b>radomski</b>	<b>b</b>	<b>51886</b>	<b>2</b>	<b>5646</b>	<b>2338</b>	<b>3267</b>	<b>222</b>	<b>1291</b>	<b>42088</b>	<b>381</b>
	<b>c</b>	<b>1429</b>	<b>-2</b>	<b>128</b>	<b>75</b>	<b>50</b>	<b>-1</b>	<b>75</b>	<b>1167</b>	<b>-80</b>
	<b>d</b>	<b>102,8</b>	<b>50,0</b>	<b>102,3</b>	<b>103,3</b>	<b>101,6</b>	<b>99,6</b>	<b>106,2</b>	<b>102,9</b>	<b>82,6</b>
Powiaty: <i>Powiats:</i>										
białobrzeski.....	<i>a</i>	2511	1	309	92	212	14	89	1955	–
	<i>b</i>	2582	1	336	114	216	14	94	1988	–
	<i>c</i>	71	–	27	22	4	–	5	33	–
	<i>d</i>	102,8	100,0	108,7	123,9	101,9	100,0	105,6	101,7	x
kozienicki.....	<i>a</i>	3917	–	314	123	180	29	142	3137	2
	<i>b</i>	4068	–	320	120	189	29	151	3271	1
	<i>c</i>	151	–	6	-3	9	–	9	134	-1
	<i>d</i>	103,9	x	101,9	97,6	105,0	100,0	106,3	104,3	50,0
lipski.....	<i>a</i>	2552	–	134	39	90	21	88	2132	–
	<i>b</i>	2609	–	135	38	91	21	91	2182	–
	<i>c</i>	57	–	1	-1	1	–	3	50	–
	<i>d</i>	102,2	x	100,7	97,4	101,1	100,0	103,4	102,3	x
przysuski.....	<i>a</i>	2567	–	143	54	83	15	78	2121	1
	<i>b</i>	2664	–	146	56	84	15	85	2208	–
	<i>c</i>	97	–	3	2	1	–	7	87	-1
	<i>d</i>	103,8	x	102,1	103,7	101,2	100,0	109,0	104,1	x
radomski.....	<i>a</i>	9297	–	755	280	471	33	243	7731	227
	<i>b</i>	9842	–	765	287	473	32	261	8234	184
	<i>c</i>	545	–	10	7	2	-1	18	503	-43
	<i>d</i>	105,9	x	101,3	102,5	100,4	97,0	107,4	106,5	81,1
sztydlowiecki.....	<i>a</i>	2667	–	227	60	164	16	73	2189	–
	<i>b</i>	2781	–	238	67	168	16	83	2277	–
	<i>c</i>	114	–	11	7	4	–	10	88	–
	<i>d</i>	104,3	x	104,8	111,7	102,4	100,0	113,7	104,0	x
zwoleński.....	<i>a</i>	1893	–	105	40	62	20	56	1588	–
	<i>b</i>	1969	–	116	47	66	20	57	1644	–
	<i>c</i>	76	–	11	7	4	–	1	56	–
	<i>d</i>	104,0	x	110,5	117,5	106,5	100,0	101,8	103,5	x
Miasto na prawach powiatu <i>City with powiat status</i>										
Radom.....	<i>a</i>	25053	3	3531	1575	1955	75	447	20068	231
	<i>b</i>	25371	1	3590	1609	1980	75	469	20284	196
	<i>c</i>	318	-2	59	34	25	–	22	216	-35
	<i>d</i>	101,3	33,3	101,7	102,2	101,3	100,0	104,9	101,1	84,8



**TABL. 10. PODMIOTY GOSPODARKI NARODOWEJ WEDŁUG WYBRANYCH FORM PRAWNYCH  
 ORAZ PODREGIONÓW I POWIATÓW (cd.)**  
*ENTITIES OF THE NATIONAL ECONOMY BY SELECTED LEGAL STATUS AND BY  
 SUBREGIONS AND POWIATS (cont.)*

WYSZCZEGÓLNIENIE SPECIFICATION	Ogółem Grand total	W tym Of which					spółdzielnie co-operatives	fundacje, stowarzyszenia i organizacje społeczne foundation, associations and social organisations	osoby fizyczne prowadzące działalność gospodarczą natural persons conducting economic activity		
		przedsiębiorstwa państwowe state owned enterprises	razem total	spółki companies		spółdzielnie co-operatives			fundacje, stowarzyszenia i organizacje społeczne foundation, associations and social organisations	razem total	w tym z zagranicy of which foreign
				w tym of which							
				handlowe commercial	cywilne civil partnerships						
a – 31 XII 2009											
b – 31 XII 2010											
c – przyrost/spadek increase/decrease											
d – 2009 = 100											
<b>Podregion/Subregion</b>	<b>a</b>	<b>328317</b>	<b>78</b>	<b>93179</b>	<b>63615</b>	<b>29551</b>	<b>1571</b>	<b>9203</b>	<b>209964</b>	<b>259</b>	
<b>m.st. Warszawa</b>	<b>b</b>	<b>344261</b>	<b>75</b>	<b>99083</b>	<b>68789</b>	<b>30284</b>	<b>1566</b>	<b>9725</b>	<b>219132</b>	<b>304</b>	
	<b>c</b>	<b>15944</b>	<b>-3</b>	<b>5904</b>	<b>5174</b>	<b>733</b>	<b>-5</b>	<b>522</b>	<b>9168</b>	<b>45</b>	
	<b>d</b>	<b>104,9</b>	<b>96,2</b>	<b>106,3</b>	<b>108,1</b>	<b>102,5</b>	<b>99,7</b>	<b>105,7</b>	<b>104,4</b>	<b>117,4</b>	
Miasto na prawach powiatu City with powiat status											
m.st. Warszawa.....	a	328317	78	93179	63615	29551	1571	9203	209964	259	
	b	344261	75	99083	68789	30284	1566	9725	219132	304	
	c	15944	-3	5904	5174	733	-5	522	9168	45	
	d	104,9	96,2	106,3	108,1	102,5	99,7	105,7	104,4	117,4	
<b>Podregion/Subregion</b>	<b>a</b>	<b>75451</b>	<b>1</b>	<b>9708</b>	<b>3831</b>	<b>5851</b>	<b>277</b>	<b>1390</b>	<b>61067</b>	<b>16</b>	
<b>warszawski wschodni</b>	<b>b</b>	<b>80894</b>	<b>1</b>	<b>10246</b>	<b>4179</b>	<b>6038</b>	<b>279</b>	<b>1471</b>	<b>65660</b>	<b>18</b>	
	<b>c</b>	<b>5443</b>	<b>-</b>	<b>538</b>	<b>348</b>	<b>187</b>	<b>2</b>	<b>81</b>	<b>4593</b>	<b>2</b>	
	<b>d</b>	<b>107,2</b>	<b>100,0</b>	<b>105,5</b>	<b>109,1</b>	<b>103,2</b>	<b>100,7</b>	<b>105,8</b>	<b>107,5</b>	<b>112,5</b>	
Powiaty: Powiats:											
garwoliński.....	a	6646	-	462	159	298	34	213	5513	1	
	b	6999	-	493	174	313	34	214	5813	1	
	c	353	-	31	15	15	-	1	300	-	
	d	105,3	x	106,7	109,4	105,0	100,0	100,5	105,4	100,0	
legionowski.....	a	13555	-	2008	766	1236	40	194	10840	5	
	b	14627	-	2108	826	1276	42	213	11766	6	
	c	1072	-	100	60	40	2	19	926	1	
	d	107,9	x	105,0	107,8	103,2	105,0	109,8	108,5	120,0	
miński.....	a	11905	-	1276	562	712	59	300	9711	7	
	b	12698	-	1334	590	742	59	307	10407	7	
	c	793	-	58	28	30	-	7	696	-	
	d	106,7	x	104,5	105,0	104,2	100,0	102,3	107,2	100,0	
nowodworski.....	a	6456	-	814	339	471	35	132	5132	-	
	b	6946	-	874	387	482	35	140	5502	-	
	c	490	-	60	48	11	-	8	370	-	
	d	107,6	x	107,4	114,2	102,3	100,0	106,1	107,2	x	
otwocki.....	a	13597	1	1999	839	1157	53	233	10827	1	
	b	14461	1	2102	920	1179	53	253	11525	2	
	c	864	-	103	81	22	-	20	698	1	
	d	106,4	100,0	105,2	109,7	101,9	100,0	108,6	106,4	200,0	
wołomiński.....	a	23292	-	3149	1166	1977	56	318	19044	2	
	b	25163	-	3335	1282	2046	56	344	20647	2	
	c	1871	-	186	116	69	-	26	1603	-	
	d	108,0	x	105,9	109,9	103,5	100,0	108,2	108,4	100,0	

**TABL. 10. PODMIOTY GOSPODARKI NARODOWEJ WEDŁUG WYBRANYCH FORM PRAWNYCH**  
**ORAZ PODREGIONÓW I POWIATÓW (dok.)**  
*ENTITIES OF THE NATIONAL ECONOMY BY SELECTED LEGAL STATUS AND BY*  
*SUBREGIONS AND POWIATS (cont.)*

WYSZCZEGÓLNIENIE SPECIFICATION a – 31 XII 2009 b – 31 XII 2010 c – przyrost/spadek increase/decrease d – 2009 = 100	Ogółem Grand total	W tym Of which					osoby fizyczne prowadzące działalność gospodarczą natural persons conducting economic activity		
		przedsiębiorstwa państwowe state owned enterprises	spółki companies		spółdzielnie co- operatives	fundacje, stowarzyszenia i organizacje społeczne foundation, associations and social organisations	razem total	w tym z zagranicy of which foreign	
			razem total	w tym of which					
				handlowe commercial					cywilne civil partnerships
<b>Podregion/Subregion</b>	<b>a</b>	<b>8</b>	<b>17457</b>	<b>8933</b>	<b>8464</b>	<b>350</b>	<b>1548</b>	<b>72523</b>	<b>75</b>
<b>warszawski zachodni</b>	<b>b</b>	<b>7</b>	<b>18488</b>	<b>9767</b>	<b>8659</b>	<b>350</b>	<b>1645</b>	<b>77571</b>	<b>76</b>
	<b>c</b>	<b>-1</b>	<b>1031</b>	<b>834</b>	<b>195</b>	<b>-</b>	<b>97</b>	<b>5048</b>	<b>1</b>
	<b>d</b>	<b>87,5</b>	<b>105,9</b>	<b>109,3</b>	<b>102,3</b>	<b>100,0</b>	<b>106,3</b>	<b>107,0</b>	<b>101,3</b>
Powiaty: Powiats:									
grodziski.....	a	1	1431	646	781	23	177	8262	2
	b	1	1512	707	800	23	186	8914	3
	c	-	81	61	19	-	9	652	1
	d	100,0	105,7	109,4	102,4	100,0	105,1	107,9	150,0
grójecki.....	a	-	1020	335	671	63	230	6432	44
	b	-	1075	373	687	63	240	6712	42
	c	-	55	38	16	-	10	280	-2
	d	x	105,4	111,3	102,4	100,0	104,3	104,4	95,5
piaseczyński.....	a	-	5190	3257	1924	75	347	15721	18
	b	-	5628	3657	1962	76	381	17341	19
	c	-	438	400	38	1	34	1620	1
	d	x	108,4	112,3	102,0	101,3	109,8	110,3	105,6
pruszkowski.....	a	3	4761	2527	2227	60	252	18082	10
	b	2	4975	2684	2284	59	273	19326	9
	c	-1	214	157	57	-1	21	1244	-1
	d	66,7	104,5	106,2	102,6	98,3	108,3	106,9	90,0
sochaczewski.....	a	1	1110	311	792	43	162	6627	-
	b	1	1140	329	804	43	171	6805	-
	c	-	30	18	12	-	9	178	-
	d	100,0	102,7	105,8	101,5	100,0	105,6	102,7	x
warszawski zachodni...	a	3	3165	1584	1575	46	224	10557	1
	b	3	3355	1731	1618	46	233	11459	3
	c	-	190	147	43	-	9	902	2
	d	100,0	106,0	109,3	102,7	100,0	104,0	108,5	300,0
żyrardowski.....	a	-	780	273	494	40	156	6842	-
	b	-	803	286	504	40	161	7014	-
	c	-	23	13	10	-	5	172	-
	d	x	102,9	104,8	102,0	100,0	103,2	102,5	x

TABL. 11. PODMIOTY GOSPODARKI NARODOWEJ WEDŁUG WYBRANYCH SEKCJI POLSKIEJ KLASYFIKACJI  
ENTITIES OF THE NATIONAL ECONOMY BY SELECTED SECTIONS OF THE POLISH CLASSIFICATION

Lp. No.	WYSZCZEGÓLNIENIE SPECIFICATION  a – 31 XII 2009  b – 31 XII 2010  c – przyrost/spadek increase/decrease  d – 2009 = 100	Ogółem Grand total	W tym Of which			
			rolnictwo, leśnictwo, łowiectwo i rybactwo agriculture, forestry and fishing	przemysł industry		budownictwo construction
				razem total	w tym przetwórstwo przemysłowe of which manufac- turing	
1	<b>WOJEWÓDZTWO .....</b>	<b>646696</b>	<b>12031</b>	<b>57163</b>	<b>54431</b>	<b>69076</b>
2	<b>VOIVODSHIP</b>	<b>681012</b>	<b>13025</b>	<b>60715</b>	<b>57421</b>	<b>71800</b>
3		<b>34316</b>	<b>994</b>	<b>3552</b>	<b>2990</b>	<b>2724</b>
4		<b>105,3</b>	<b>108,3</b>	<b>106,2</b>	<b>105,5</b>	<b>103,9</b>
5	<b>Powiat białobrzeski .....</b>	<b>2511</b>	<b>225</b>	<b>421</b>	<b>402</b>	<b>288</b>
6	<b>Powiat białobrzeski</b>	<b>2582</b>	<b>238</b>	<b>423</b>	<b>404</b>	<b>297</b>
7		<b>71</b>	<b>13</b>	<b>2</b>	<b>2</b>	<b>9</b>
8		<b>102,8</b>	<b>105,8</b>	<b>100,5</b>	<b>100,5</b>	<b>103,1</b>
9	Gm. m-w. Białobrzegi .....	1198	80	159	152	121
10		1227	82	167	159	118
11		29	2	8	7	-3
12		102,4	102,5	105,0	104,6	97,5
13	Gm. m-w. Wyśmierzyce .....	172	13	27	25	24
14		176	16	30	28	24
15		4	3	3	3	-
16		102,3	123,1	111,1	112,0	100,0
17	Gm. w. Promna .....	368	46	57	51	45
18		392	64	53	48	50
19		24	18	-4	-3	5
20		106,5	139,1	93,0	94,1	111,1
21	Gm. w. Radzanów .....	172	29	21	19	30
22		172	20	21	19	34
23		-	-9	-	-	4
24		100,0	69,0	100,0	100,0	113,3
25	Gm. w. Stara Błotnica .....	317	29	79	77	36
26		330	29	81	79	36
27		13	-	2	2	-
28		104,1	100,0	102,5	102,6	100,0
29	Gm. w. Stromiec .....	284	28	78	78	32
30		285	27	71	71	35
31		1	-1	-7	-7	3
32		100,4	96,4	91,0	91,0	109,4

**DZIAŁALNOŚCI ORAZ POWIATÓW I GMIN**  
**OF ACTIVITIES AND BY POWIATS AND GMINAS**

handel; naprawa pojazdów samochodowych <sup>Δ</sup> <i>trade; repair of motor vehicles<sup>Δ</sup></i>	transport i gospodarka magazynowa <i>transportation and storage</i>	zakwaterowanie i gastronomia <sup>Δ</sup> <i>accommodation and catering<sup>Δ</sup></i>	informacja i komunikacja <i>information and communication</i>	działalność finansowa i ubezpieczeniowa <i>financial and insurance activities</i>	obsługa rynku nieruchomości <sup>Δ</sup> <i>real estate activities</i>	działalność profesjonalna, naukowa i techniczna <i>professional, scientific and technical activities</i>
184341	48043	15214	25095	22926	25388	72656
190449	48435	16407	28633	23503	27223	78032
6108	392	1193	3538	577	1835	5376
103,3	100,8	107,8	114,1	102,5	107,2	107,4
800	126	74	20	59	29	95
817	123	73	20	55	34	96
17	-3	-1	-	-4	5	1
102,1	97,6	98,6	100,0	93,2	117,2	101,1
436	48	33	13	37	25	64
440	42	37	13	36	29	62
4	-6	4	-	-1	4	-2
100,9	87,5	112,1	100,0	97,3	116,0	96,9
54	6	4	2	3	-	8
52	6	5	-	2	-	9
-2	-	1	-2	-1	-	1
96,3	100,0	125,0	x	66,7	x	112,5
110	23	18	1	8	1	9
115	23	16	3	7	1	9
5	-	-2	2	-1	-	-
104,5	100,0	88,9	300,0	87,5	100,0	100,0
37	14	2	2	3	1	4
39	15	2	2	3	1	3
2	1	-	-	-	-	-1
105,4	107,1	100,0	100,0	100,0	100,0	75,0
92	20	9	2	3	2	4
98	21	6	2	4	2	5
6	1	-3	-	1	-	1
106,5	105,0	66,7	100,0	133,3	100,0	125,0
71	15	8	-	5	-	6
73	16	7	-	3	1	8
2	1	-1	-	-2	1	2
102,8	106,7	87,5	x	60,0	x	133,3

administracja publiczna i obrona narodowa; obowiązkowe zabezpieczenia społeczne <i>public administration and defence; compulsory social security</i>	edukacja <i>education</i>	opieka zdrowotna i pomoc społeczna <i>human health and social work activities</i>	działalność związana z kulturą, rozrywką i rekreacją <i>arts, entertainment and recreation</i>	pozostała działalność usługowa <i>other service activities</i>	Lp. No.	
19880	3544	18946	25254	9940	37121	1
21586	3549	20519	27282	10276	39494	2
1706	5	1573	2028	336	2373	3
108,6	100,1	108,3	108,0	103,4	106,4	4
30	68	68	59	34	115	5
38	68	71	61	35	133	6
8	–	3	2	1	18	7
126,7	100,0	104,4	103,4	102,9	115,7	8
16	15	33	36	16	66	9
23	15	36	38	16	73	10
7	–	3	2	–	7	11
143,8	100,0	109,1	105,6	100,0	110,6	12
2	10	4	5	5	5	13
2	10	4	5	4	7	14
–	–	–	–	-1	2	15
100,0	100,0	100,0	100,0	80,0	140,0	16
4	13	8	9	3	13	17
3	13	8	8	3	16	18
-1	–	–	-1	–	3	19
75,0	100,0	100,0	88,9	100,0	123,1	20
1	11	5	2	2	8	21
1	11	5	2	3	10	22
–	–	–	–	1	2	23
100,0	100,0	100,0	100,0	150,0	125,0	24
2	10	11	3	6	9	25
3	10	11	4	6	12	26
1	–	–	1	–	3	27
150,0	100,0	100,0	133,3	100,0	133,3	28
5	9	7	4	2	14	29
6	9	7	4	3	15	30
1	–	–	–	1	1	31
120,0	100,0	100,0	100,0	150,0	107,1	32

TABL. 11. PODMIOTY GOSPODARKI NARODOWEJ WEDŁUG WYBRANYCH SEKCJI POLSKIEJ KLASYFIKACJI  
ENTITIES OF THE NATIONAL ECONOMY BY SELECTED SECTIONS OF THE POLISH CLASSIFICATION

Lp. No.	WYSZCZEGÓLNIENIE SPECIFICATION  a – 31 XII 2009  b – 31 XII 2010  c – przyrost/spadek increase/decrease  d – 2009 = 100	Ogółem Grand total	W tym Of which				
			rolnictwo, leśnictwo, łowiectwo i rybactwo agriculture, forestry and fishing	przemysł industry		budownictwo construction	
				razem total	w tym przetwórstwo przemysłowe of which manufac- turing		
1	Powiat ciechanowski .....	a	6582	296	571	533	865
2	<b>Powiat ciechanowski</b>	<b>b</b>	<b>6848</b>	<b>319</b>	<b>599</b>	<b>561</b>	<b>922</b>
3		c	266	23	28	28	57
4		d	104,0	107,8	104,9	105,3	106,6
5	M. Ciechanów .....	a	4405	64	362	336	479
6		b	4521	64	370	344	505
7		c	116	–	8	8	26
8		d	102,6	100,0	102,2	102,4	105,4
9	Gm. m-w. Głinojeck .....	a	368	14	44	42	81
10		b	384	17	45	42	80
11		c	16	3	1	–	-1
12		d	104,3	121,4	102,3	100,0	98,8
13	Gm. w. Ciechanów .....	a	336	30	41	36	45
14		b	366	29	47	43	49
15		c	30	-1	6	7	4
16		d	108,9	96,7	114,6	119,4	108,9
17	Gm. w. Gołymín-Ośrodek .....	a	185	21	8	7	36
18		b	202	24	13	12	39
19		c	17	3	5	5	3
20		d	109,2	114,3	162,5	171,4	108,3
21	Gm. w. Grudusk .....	a	229	50	27	26	26
22		b	235	52	29	27	23
23		c	6	2	2	1	-3
24		d	102,6	104,0	107,4	103,8	88,5
25	Gm. w. Ojrzeń .....	a	226	21	17	17	73
26		b	258	28	17	17	83
27		c	32	7	–	–	10
28		d	114,2	133,3	100,0	100,0	113,7
29	Gm. w. Opinogóra Górna .....	a	262	52	19	19	26
30		b	262	52	21	21	28
31		c	–	–	2	2	2
32		d	100,0	100,0	110,5	110,5	107,7

**DZIAŁALNOŚCI ORAZ POWIATÓW I GMIN (cd.)**  
**OF ACTIVITIES AND BY POWIATS AND GMINAS (cont.)**

handel; naprawa pojazdów samochodowych <sup>Δ</sup> <i>trade; repair of motor vehicles<sup>Δ</sup></i>	transport i gospodarka magazynowa <i>transportation and storage</i>	zakwaterowanie i gastronomia <sup>Δ</sup> <i>accommodation and catering<sup>Δ</sup></i>	informacja i komunikacja <i>information and communication</i>	działalność finansowa i ubezpieczeniowa <i>financial and insurance activities</i>	obsługa rynku nieruchomości <sup>Δ</sup> <i>real estate activities</i>	działalność profesjonalna, naukowa i techniczna <i>professional, scientific and technical activities</i>
1896	465	115	110	189	184	438
1949	468	107	117	185	193	471
53	3	-8	7	-4	9	33
102,8	100,6	93,0	106,4	97,9	104,9	107,5
1367	310	84	84	145	173	365
1379	313	77	92	142	181	392
12	3	-7	8	-3	8	27
100,9	101,0	91,7	109,5	97,9	104,6	107,4
102	18	11	5	6	2	9
109	17	11	6	6	2	10
7	-1	-	1	-	-	1
106,9	94,4	100,0	120,0	100,0	100,0	111,1
84	28	7	7	9	-	21
87	35	6	7	8	-	22
3	7	-1	-	-1	-	1
103,6	125,0	85,7	100,0	88,9	x	104,8
46	16	2	3	1	1	2
48	17	2	1	2	2	3
2	1	-	-2	1	1	1
104,3	106,3	100,0	33,3	200,0	200,0	150,0
60	15	1	-	4	2	8
64	12	2	-	7	2	7
4	-3	1	-	3	-	-1
106,7	80,0	200,0	x	175,0	100,0	87,5
38	10	-	4	5	2	3
48	10	-	3	4	2	5
10	-	-	-1	-1	-	2
126,3	100,0	x	75,0	80,0	100,0	166,7
48	26	4	-	5	1	11
48	23	3	-	4	1	13
-	-3	-1	-	-1	-	2
100,0	88,5	75,0	x	80,0	100,0	118,2

administracja publiczna i obrona narodowa; obowiązkowe zabezpieczenia społeczne <i>public administration and defence; compulsory social security</i>	edukacja <i>education</i>	opieka zdrowotna i pomoc społeczna <i>human health and social work activities</i>	działalność związana z kulturą, rozrywką i rekreacją <i>arts, entertainment and recreation</i>	pozostała działalność usługowa <i>other service activities</i>	Lp. No.	
177	87	263	377	128	421	1
187	86	273	370	136	466	2
10	-1	10	-7	8	45	3
105,6	98,9	103,8	98,1	106,3	110,7	4
126	20	156	313	84	273	5
127	19	165	310	89	296	6
1	-1	9	-3	5	23	7
100,8	95,0	105,8	99,0	106,0	108,4	8
13	7	16	11	7	22	9
14	7	18	11	7	24	10
1	-	2	-	-	2,0	11
107,7	100,0	112,5	100,0	100,0	109,1	12
9	7	13	11	4	20	13
9	7	14	15	5	26	14
-	-	1	4	1	6	15
100,0	100,0	107,7	136,4	125,0	130,0	16
7	8	7	4	5	18	17
10	8	7	2	5	19	18
3	-	-	-2	-	1	19
142,9	100,0	100,0	50,0	100,0	105,6	20
3	11	6	4	4	8	21
3	11	7	4	5	7	22
-	-	1	-	1	-1	23
100,0	100,0	116,7	100,0	125,0	87,5	24
8	6	18	2	3	16	25
9	6	17	2	3	21	26
1	-	-1	-	-	5	27
112,5	100,0	94,4	100,0	100,0	131,3	28
5	11	13	9	9	23	29
4	11	11	7	10	26	30
-1	-	-2	-2	1	3	31
80,0	100,0	84,6	77,8	111,1	113,0	32



TABL. 11. PODMIOTY GOSPODARKI NARODOWEJ WEDŁUG WYBRANYCH SEKCJI POLSKIEJ KLASYFIKACJI  
ENTITIES OF THE NATIONAL ECONOMY BY SELECTED SECTIONS OF THE POLISH CLASSIFICATION

Lp. No.	WYSZCZEGÓLNIENIE SPECIFICATION	Ogółem Grand total	W tym Of which			
			rolnictwo, leśnictwo, łowiectwo i rybactwo agriculture, forestry and fishing	przemysł industry		budownictwo construction
				razem total	w tym przetwórstwo przemysłowe of which manufac- turing	
	<b>Powiat ciechanowski (dok.)</b>					
	<b>Powiat ciechanowski (cont.)</b>					
1	Gm. w. Regimin .....	201	23	16	16	37
2		222	31	19	19	47
3		21	8	3	3	10
4		110,4	134,8	118,8	118,8	127,0
5	Gm. w. Sońsk .....	370	21	37	34	62
6		398	22	38	36	68
7		28	1	1	2	6
8		107,6	104,8	102,7	105,9	109,7
9	<b>Powiat garwoliński .....</b>	<b>6646</b>	<b>222</b>	<b>931</b>	<b>896</b>	<b>1061</b>
10	<b>Powiat garwoliński</b>	<b>6999</b>	<b>246</b>	<b>958</b>	<b>918</b>	<b>1137</b>
11		<b>353</b>	<b>24</b>	<b>27</b>	<b>22</b>	<b>76</b>
12		<b>105,3</b>	<b>110,8</b>	<b>102,9</b>	<b>102,5</b>	<b>107,2</b>
13	M. Garwolin .....	1858	12	179	171	179
14		1956	14	181	174	201
15		98	2	2	3	22
16		105,3	116,7	101,1	101,8	112,3
17	M. Łaskarzew .....	397	3	152	151	26
18		418	4	152	151	28
19		21	1	–	–	2
20		105,3	133,3	100,0	100,0	107,7
21	Gm. m-w. Pilawa .....	580	15	81	78	136
22		618	18	89	86	148
23		38	3	8	8	12
24		106,6	120,0	109,9	110,3	108,8
25	Gm. m-w. Żelechów .....	541	26	63	60	121
26		559	25	66	60	118
27		18	-1	3	–	-3
28		103,3	96,2	104,8	100,0	97,5
29	Gm. w. Borowie .....	219	11	31	31	54
30		227	14	33	33	57
31		8	3	2	2	3
32		103,7	127,3	106,5	106,5	105,6

**DZIAŁALNOŚCI ORAZ POWIATÓW I GMIN (cd.)**  
**OF ACTIVITIES AND BY POWIATS AND GMINAS (cont.)**

handel; naprawa pojazdów samochodowych <sup>Δ</sup> <i>trade; repair of motor vehicles<sup>Δ</sup></i>	transport i gospodarka magazynowa <i>transportation and storage</i>	zakwaterowanie i gastronomia <sup>Δ</sup> <i>accommodation and catering<sup>Δ</sup></i>	informacja i komunikacja <i>information and communication</i>	działalność finansowa i ubezpieczeniowa <i>financial and insurance activities</i>	obsługa rynku nieruchomości <sup>Δ</sup> <i>real estate activities</i>	działalność profesjonalna, naukowa i techniczna <i>professional, scientific and technical activities</i>
49	13	4	4	7	–	11
51	12	3	3	6	–	9
2	-1	-1	-1	-1	–	-2
104,1	92,3	75,0	75,0	85,7	x	81,8
102	29	2	3	7	3	8
115	29	3	5	6	3	10
13	–	1	2	-1	–	2
112,7	100,0	150,0	166,7	85,7	100,0	125,0
<b>1892</b>	<b>431</b>	<b>116</b>	<b>75</b>	<b>203</b>	<b>94</b>	<b>328</b>
<b>1958</b>	<b>428</b>	<b>120</b>	<b>86</b>	<b>215</b>	<b>105</b>	<b>360</b>
<b>66</b>	<b>-3</b>	<b>4</b>	<b>11</b>	<b>12</b>	<b>11</b>	<b>32</b>
<b>103,5</b>	<b>99,3</b>	<b>103,4</b>	<b>114,7</b>	<b>105,9</b>	<b>111,7</b>	<b>109,8</b>
556	122	28	39	81	65	158
572	124	30	43	82	71	175
16	2	2	4	1	6	17
102,9	101,6	107,1	110,3	101,2	109,2	110,8
120	13	4	2	8	5	8
120	12	3	3	10	8	9
–	-1	-1	1	2	3	1
100,0	92,3	75,0	150,0	125,0	160,0	112,5
169	21	15	11	26	3	13
173	21	14	14	27	2	14
4	–	-1	3	1	-1	1
102,4	100,0	93,3	127,3	103,8	66,7	107,7
137	33	18	4	11	2	20
148	29	16	5	13	2	22
11	-4	-2	1	2	–	2
108,0	87,9	88,9	125,0	118,2	100,0	110,0
54	19	–	2	5	1	5
58	17	–	3	3	–	5
4	-2	–	1	-2	-1	–
107,4	89,5	x	150,0	60,0	x	100,0

administracja publiczna i obrona narodowa; obowiązkowe zabezpieczenia społeczne <i>public administration and defence; compulsory social security</i>	edukacja <i>education</i>	opieka zdrowotna i pomoc społeczna <i>human health and social work activities</i>	działalność związana z kulturą, rozrywką i rekreacją <i>arts, entertainment and recreation</i>	pozostała działalność usługowa <i>other service activities</i>	Lp. No.
1	9	6	4	13	1
3	9	6	4	15	2
2	-	-	-	2	3
300,0	100,0	100,0	100,0	115,4	4
5	8	28	19	28	5
8	8	28	15	32	6
3	-	-	-4	4	7
160,0	100,0	100,0	78,9	114,3	8
<b>121</b>	<b>140</b>	<b>302</b>	<b>275</b>	<b>355</b>	9
<b>136</b>	<b>139</b>	<b>321</b>	<b>290</b>	<b>395</b>	10
<b>15</b>	<b>-1</b>	<b>19</b>	<b>15</b>	<b>40</b>	11
<b>112,4</b>	<b>99,3</b>	<b>106,3</b>	<b>105,5</b>	<b>111,3</b>	12
32	17	94	152	113	13
33	17	102	156	121	14
1	-	8	4	8	15
103,1	100,0	108,5	102,6	107,1	16
5	5	15	8	20	17
4	5	15	11	31	18
-1	-	-	3	11	19
80,0	100,0	100,0	137,5	155,0	20
17	9	15	17	23	21
21	9	15	19	25	22
4	-	-	2	2	23
123,5	100,0	100,0	111,8	108,7	24
7	13	30	16	32	25
8	13	33	20	34	26
1	-	3	4	2	27
114,3	100,0	110,0	125,0	106,3	28
4	12	9	4	5	29
2	12	9	4	7	30
-2	-	-	-	2	31
50,0	100,0	100,0	100,0	140,0	32

TABL. 11. PODMIOTY GOSPODARKI NARODOWEJ WEDŁUG WYBRANYCH SEKCJI POLSKIEJ KLASYFIKACJI  
ENTITIES OF THE NATIONAL ECONOMY BY SELECTED SECTIONS OF THE POLISH CLASSIFICATION

Lp. No.	WYSZCZEGÓLNIENIE SPECIFICATION	Ogółem Grand total	W tym Of which			
			rolnictwo, leśnictwo, łowiectwo i rybactwo agriculture, forestry and fishing	przemysł industry		budownictwo construction
				razem total	w tym przetwórstwo przemysłowe of which manufac- turing	
	<b>Powiat garwoliński (cd.)</b>					
	<b>Powiat garwoliński (cont.)</b>					
1	Gm. w. Garwolin .....	a 698	23	74	73	119
2		b 744	28	87	85	135
3		c 46	5	13	12	16
4		d 106,6	121,7	117,6	116,4	113,4
5	Gm. w. Górzno .....	a 338	20	53	49	63
6		b 347	22	56	51	65
7		c 9	2	3	2	2
8		d 102,7	110,0	105,7	104,1	103,2
9	Gm. w. Łaskarzew .....	a 242	7	75	73	32
10		b 261	9	70	69	42
11		c 19	2	-5	-4	10
12		d 107,9	128,6	93,3	94,5	131,3
13	Gm. w. Maciejowice .....	a 360	32	35	32	74
14		b 378	38	34	31	77
15		c 18	6	-1	-1	3
16		d 105,0	118,8	97,1	96,9	104,1
17	Gm. w. Miastków Kościelny .....	a 218	15	21	21	37
18		b 226	13	20	19	43
19		c 8	-2	-1	-2	6
20		d 103,7	86,7	95,2	90,5	116,2
21	Gm. w. Parysów .....	a 153	7	43	41	14
22		b 159	8	37	35	16
23		c 6	1	-6	-6	2
24		d 103,9	114,3	86,0	85,4	114,3
25	Gm. w. Sobolew .....	a 463	18	51	48	105
26		b 488	19	53	50	109
27		c 25	1	2	2	4
28		d 105,4	105,6	103,9	104,2	103,8
29	Gm. w. Trojanów .....	a 279	23	38	35	46
30		b 289	22	43	40	44
31		c 10	-1	5	5	-2
32		d 103,6	95,7	113,2	114,3	95,7

**DZIAŁALNOŚCI ORAZ POWIATÓW I GMIN (cd.)**  
**OF ACTIVITIES AND BY POWIATS AND GMINAS (cont.)**

handel; naprawa pojazdów samochodowych <sup>Δ</sup> <i>trade; repair of motor vehicles<sup>Δ</sup></i>	transport i gospodarka magazynowa <i>transportation and storage</i>	zakwaterowanie i gastronomia <sup>Δ</sup> <i>accommodation and catering<sup>Δ</sup></i>	informacja i komunikacja <i>information and communication</i>	działalność finansowa i ubezpieczeniowa <i>financial and insurance activities</i>	obsługa rynku nieruchomości <sup>Δ</sup> <i>real estate activities</i>	działalność profesjonalna, naukowa i techniczna <i>professional, scientific and technical activities</i>
212	47	10	3	26	10	39
211	46	12	3	25	8	44
-1	-1	2	-	-1	-2	5
99,5	97,9	120,0	100,0	96,2	80,0	112,8
93	39	2	4	8	-	11
96	38	1	4	6	-	13
3	-1	-1	-	-2	-	2
103,2	97,4	50,0	100,0	75,0	x	118,2
51	17	5	-	8	-	8
55	15	3	1	12	-	7
4	-2	-2	1	4	-	-1
107,8	88,2	60,0	x	150,0	x	87,5
86	28	2	-	8	4	16
88	26	4	-	9	9	17
2	-2	2	-	1	5	1
102,3	92,9	200,0	x	112,5	225,0	106,3
56	22	2	1	6	1	8
58	22	3	1	7	1	9
2	-	1	-	1	-	1
103,6	100,0	150,0	100,0	116,7	100,0	112,5
50	4	1	-	1	-	2
52	6	1	-	1	-	4
2	2	-	-	-	-	2
104,0	150,0	100,0	x	100,0	x	200,0
141	33	13	-	8	-	15
143	32	17	-	12	-	15
2	-1	4	-	4	-	-
101,4	97,0	130,8	x	150,0	x	100,0
82	12	5	4	5	1	14
82	16	5	4	6	1	15
-	4	-	-	1	-	1
100,0	133,3	100,0	100,0	120,0	100,0	107,1

administrowanie i działalność wspierająca <sup>^</sup> <i>administrative and support service activities</i>	administracja publiczna i obrona narodowa; obowiązkowe zabezpieczenia społeczne <i>public administration and defence; compulsory social security</i>	edukacja <i>education</i>	opieka zdrowotna i pomoc społeczna <i>human health and social work activities</i>	działalność związana z kulturą, rozrywką i rekreacją <i>arts, entertainment and recreation</i>	pozostała działalność usługowa <i>other service activities</i>	Lp. No.
20	11	42	23	9	30	1
20	10	44	25	8	38	2
-	-1	2	2	-1	8	3
100,0	90,9	104,8	108,7	88,9	126,7	4
3	10	10	4	5	13	5
4	10	12	4	5	11	6
1	-	2	-	-	-2	7
133,3	100,0	120,0	100,0	100,0	84,6	8
5	8	14	2	3	7	9
11	8	15	2	3	8	10
6	-	1	-	-	1	11
220,0	100,0	107,1	100,0	100,0	114,3	12
7	5	10	10	5	38	13
7	5	9	10	6	39	14
-	-	-1	-	1	1	15
100,0	100,0	90,0	100,0	120,0	102,6	16
3	13	7	4	8	14	17
2	13	7	5	9	13	18
-1	-	-	1	1	-1	19
66,7	100,0	100,0	125,0	112,5	92,9	20
3	9	5	4	2	8	21
3	9	5	4	2	11	22
-	-	-	-	-	3	23
100,0	100,0	100,0	100,0	100,0	137,5	24
4	9	23	13	5	25	25
10	9	25	9	6	29	26
6	-	2	-4	1	4	27
250,0	100,0	108,7	69,2	120,0	116,0	28
2	13	16	6	4	8	29
3	13	16	6	4	9	30
1	-	-	-	-	1	31
150,0	100,0	100,0	100,0	100,0	112,5	32

TABL. 11. PODMIOTY GOSPODARKI NARODOWEJ WEDŁUG WYBRANYCH SEKCJI POLSKIEJ KLASYFIKACJI  
ENTITIES OF THE NATIONAL ECONOMY BY SELECTED SECTIONS OF THE POLISH CLASSIFICATION

Lp. No.	WYSZCZEGÓLNIENIE SPECIFICATION		Ogółem <i>Grand total</i>	W tym <i>Of which</i>			
				rolnictwo, leśnictwo, łowiectwo i rybactwo <i>agriculture, forestry and fishing</i>	przemysł <i>industry</i>		budownictwo <i>construction</i>
					razem <i>total</i>	w tym przetwórstwo przemysłowe <i>of which manufac- turing</i>	
	<b>Powiat garwoliński (dok.)</b>						
	<b>Powiat garwoliński (cont.)</b>						
1	Gm. w. Wilga .....	a	300	10	35	33	55
2		b	329	12	37	34	54
3		c	29	2	2	1	-1
4		d	109,7	120,0	105,7	103,0	98,2
5	<b>Powiat gostyniński .....</b>	<b>a</b>	<b>3176</b>	<b>199</b>	<b>228</b>	<b>208</b>	<b>444</b>
6	<b>Powiat gostyniński</b>	<b>b</b>	<b>3363</b>	<b>221</b>	<b>260</b>	<b>236</b>	<b>486</b>
7		<b>c</b>	<b>187</b>	<b>22</b>	<b>32</b>	<b>28</b>	<b>42</b>
8		<b>d</b>	<b>105,9</b>	<b>111,1</b>	<b>114,0</b>	<b>113,5</b>	<b>109,5</b>
9	M. Gostynin .....	a	1835	37	143	133	257
10		b	1908	40	160	148	276
11		c	73	3	17	15	19
12		d	104,0	108,1	111,9	111,3	107,4
13	Gm. w. Gostynin .....	a	645	86	37	31	99
14		b	715	98	47	40	117
15		c	70	12	10	9	18
16		d	110,9	114,0	127,0	129,0	118,2
17	Gm. w. Pacyna .....	a	175	20	16	15	19
18		b	187	19	17	16	20
19		c	12	-1	1	1	1
20		d	106,9	95,0	106,3	106,7	105,3
21	Gm. w. Sanniki .....	a	321	29	26	23	33
22		b	344	34	29	26	34
23		c	23	5	3	3	1
24		d	107,2	117,2	111,5	113,0	103,0
25	Gm. w. Szczawin Kościelny .....	a	200	27	6	6	36
26		b	209	30	7	6	39
27		c	9	3	1	-	3
28		d	104,5	111,1	116,7	100,0	108,3
29	<b>Powiat grodziski .....</b>	<b>a</b>	<b>10183</b>	<b>129</b>	<b>1212</b>	<b>1161</b>	<b>1214</b>
30	<b>Powiat grodziski</b>	<b>b</b>	<b>10949</b>	<b>130</b>	<b>1313</b>	<b>1253</b>	<b>1293</b>
31		<b>c</b>	<b>766</b>	<b>1</b>	<b>101</b>	<b>92</b>	<b>79</b>
32		<b>d</b>	<b>107,5</b>	<b>100,8</b>	<b>108,3</b>	<b>107,9</b>	<b>106,5</b>

**DZIAŁALNOŚCI ORAZ POWIATÓW I GMIN (cd.)**  
**OF ACTIVITIES AND BY POWIATS AND GMINAS (cont.)**

handel; naprawa pojazdów samochodowych <sup>Δ</sup> <i>trade; repair of motor vehicles<sup>Δ</sup></i>	transport i gospodarka magazynowa <i>transportation and storage</i>	zakwaterowanie i gastronomia <sup>Δ</sup> <i>accommodation and catering<sup>Δ</sup></i>	informacja i komunikacja <i>information and communication</i>	działalność finansowa i ubezpieczeniowa <i>financial and insurance activities</i>	obsługa rynku nieruchomości <sup>Δ</sup> <i>real estate activities</i>	działalność profesjonalna, naukowa i techniczna <i>professional, scientific and technical activities</i>
85	21	11	5	2	2	11
102	24	11	5	2	3	11
17	3	-	-	-	1	-
120,0	114,3	100,0	100,0	100,0	150,0	100,0
<b>1049</b>	<b>166</b>	<b>67</b>	<b>54</b>	<b>83</b>	<b>83</b>	<b>188</b>
<b>1079</b>	<b>159</b>	<b>84</b>	<b>56</b>	<b>87</b>	<b>85</b>	<b>194</b>
<b>30</b>	<b>-7</b>	<b>17</b>	<b>2</b>	<b>4</b>	<b>2</b>	<b>6</b>
<b>102,9</b>	<b>95,8</b>	<b>125,4</b>	<b>103,7</b>	<b>104,8</b>	<b>102,4</b>	<b>103,2</b>
626	84	35	40	54	64	143
625	79	45	41	57	67	145
-1	-5	10	1	3	3	2
99,8	94,0	128,6	102,5	105,6	104,7	101,4
194	37	16	8	14	9	22
214	33	20	7	14	8	27
20	-4	4	-1	-	-1	5
110,3	89,2	125,0	87,5	100,0	88,9	122,7
60	6	4	2	3	4	4
64	8	4	3	4	4	5
4	2	-	1	1	-	1
106,7	133,3	100,0	150,0	133,3	100,0	125,0
107	33	6	1	7	3	10
111	34	8	3	8	3	10
4	1	2	2	1	-	-
103,7	103,0	133,3	300,0	114,3	100,0	100,0
62	6	6	3	5	3	9
65	5	7	2	4	3	7
3	-1	1	-1	-1	-	-2
104,8	83,3	116,7	66,7	80,0	100,0	77,8
<b>3037</b>	<b>740</b>	<b>229</b>	<b>309</b>	<b>272</b>	<b>278</b>	<b>930</b>
<b>3191</b>	<b>755</b>	<b>259</b>	<b>379</b>	<b>272</b>	<b>315</b>	<b>1044</b>
<b>154</b>	<b>15</b>	<b>30</b>	<b>70</b>	<b>-</b>	<b>37</b>	<b>114</b>
<b>105,1</b>	<b>102,0</b>	<b>113,1</b>	<b>122,7</b>	<b>100,0</b>	<b>113,3</b>	<b>112,3</b>



administracja publiczna i obrona narodowa; obowiązkowe zabezpieczenia społeczne <i>public administration and defence; compulsory social security</i>	edukacja <i>education</i>	opieka zdrowotna i pomoc społeczna <i>human health and social work activities</i>	działalność związana z kulturą, rozrywką i rekreacją <i>arts, entertainment and recreation</i>	pozostała działalność usługowa <i>other service activities</i>	Lp. No.	
9	6	12	12	5	19	1
8	6	14	15	6	19	2
-1	-	2	3	1	-	3
88,9	100,0	116,7	125,0	120,0	100,0	4
<b>48</b>	<b>69</b>	<b>105</b>	<b>165</b>	<b>53</b>	<b>175</b>	5
<b>59</b>	<b>69</b>	<b>110</b>	<b>172</b>	<b>55</b>	<b>187</b>	6
11	-	5	7	2	12	7
<b>122,9</b>	<b>100,0</b>	<b>104,8</b>	<b>104,2</b>	<b>103,8</b>	<b>106,9</b>	8
32	15	58	114	28	105	9
38	15	63	118	29	110	10
6	-	5	4	1	5	11
118,8	100,0	108,6	103,5	103,6	104,8	12
9	22	22	33	9	28	13
9	22	21	33	9	36	14
-	-	-1	-	-	8	15
100,0	100,0	95,5	100,0	100,0	128,6	16
1	9	9	3	4	11	17
2	9	9	3	4	12	18
1	-	-	-	-	1	19
200,0	100,0	100,0	100,0	100,0	109,1	20
5	13	12	13	8	15	21
5	13	12	16	9	15	22
-	-	-	3	1	-	23
100,0	100,0	100,0	123,1	112,5	100,0	24
1	10	4	2	4	16	25
5	10	5	2	4	14	26
4	-	1	-	-	-2	27
500,0	100,0	125,0	100,0	100,0	87,5	28
<b>312</b>	<b>35</b>	<b>308</b>	<b>458</b>	<b>168</b>	<b>550</b>	29
<b>334</b>	<b>37</b>	<b>347</b>	<b>505</b>	<b>172</b>	<b>602</b>	30
<b>22</b>	<b>2</b>	<b>39</b>	<b>47</b>	<b>4</b>	<b>52</b>	31
<b>107,1</b>	<b>105,7</b>	<b>112,7</b>	<b>110,3</b>	<b>102,4</b>	<b>109,5</b>	32

TABL. 11. PODMIOTY GOSPODARKI NARODOWEJ WEDŁUG WYBRANYCH SEKCJI POLSKIEJ KLASYFIKACJI  
ENTITIES OF THE NATIONAL ECONOMY BY SELECTED SECTIONS OF THE POLISH CLASSIFICATION

Lp. No.	WYSZCZEGÓLNIENIE SPECIFICATION		Ogółem <i>Grand total</i>	W tym <i>Of which</i>			
				rolnictwo, leśnictwo, łowiectwo i rybactwo <i>agriculture, forestry and fishing</i>	przemysł <i>industry</i>		budownictwo <i>construction</i>
					razem <i>total</i>	w tym przetwórstwo przemysłowe <i>of which manufac- turing</i>	
	a – 31 XII 2009 b – 31 XII 2010 c – przyrost/spadek <i>increase/decrease</i> d – 2009 = 100						
	<b>Powiat grodziski (dok.)</b>						
	<b>Powiat grodziski (cont.)</b>						
1	M. Milanówek .....	a	2648	20	383	370	310
2		b	2769	20	411	397	314
3		c	121	–	28	27	4
4		d	104,6	100,0	107,3	107,3	101,3
5	M. Podkowa Leśna .....	a	816	7	111	110	47
6		b	853	6	115	114	51
7		c	37	-1	4	4	4
8		d	104,5	85,7	103,6	103,6	108,5
9	Gm. m-w. Grodzisk	a	4758	50	518	496	566
10	Mazowiecki	b	5148	54	562	537	595
11		c	390	4	44	41	29
12		d	108,2	108,0	108,5	108,3	105,1
13	Gm. w. Baranów .....	a	314	17	26	24	57
14		b	339	19	28	27	67
15		c	25	2	2	3	10
16		d	108,0	111,8	107,7	112,5	117,5
17	Gm. w. Jaktorów .....	a	975	15	107	103	131
18		b	1062	13	112	106	154
19		c	87	-2	5	3	23
20		d	108,9	86,7	104,7	102,9	117,6
21	Gm. w. Żabia Wola .....	a	672	20	67	58	103
22		b	778	18	85	72	112
23		c	106	-2	18	14	9
24		d	115,8	90,0	126,9	124,1	108,7
25	<b>Powiat grójecki .....</b>	<b>a</b>	<b>8166</b>	<b>468</b>	<b>633</b>	<b>585</b>	<b>838</b>
26	<b>Powiat grójecki</b>	<b>b</b>	<b>8535</b>	<b>534</b>	<b>690</b>	<b>636</b>	<b>878</b>
27		<b>c</b>	<b>369</b>	<b>66</b>	<b>57</b>	<b>51</b>	<b>40</b>
28		<b>d</b>	<b>104,5</b>	<b>114,1</b>	<b>109,0</b>	<b>108,7</b>	<b>104,8</b>
29	Gm. m-w. Grójec .....	a	3453	110	246	227	359
30		b	3535	115	261	239	366
31		c	82	5	15	12	7
32		d	102,4	104,5	106,1	105,3	101,9

**DZIAŁALNOŚCI ORAZ POWIATÓW I GMIN (cd.)**  
**OF ACTIVITIES AND BY POWIATS AND GMINAS (cont.)**

handel; naprawa pojazdów samochodowych <sup>Δ</sup> <i>trade; repair of motor vehicles<sup>Δ</sup></i>	transport i gospodarka magazynowa <i>transportation and storage</i>	zakwaterowanie i gastronomia <sup>Δ</sup> <i>accommodation and catering<sup>Δ</sup></i>	informacja i komunikacja <i>information and communication</i>	działalność finansowa i ubezpieczeniowa <i>financial and insurance activities</i>	obsługa rynku nieruchomości <sup>Δ</sup> <i>real estate activities</i>	działalność profesjonalna, naukowa i techniczna <i>professional, scientific and technical activities</i>
812	156	47	83	70	54	281
819	154	53	105	71	62	296
7	-2	6	22	1	8	15
100,9	98,7	112,8	126,5	101,4	114,8	105,3
198	34	20	37	23	20	131
200	31	20	42	20	27	130
2	-3	-	5	-3	7	-1
101,0	91,2	100,0	113,5	87,0	135,0	99,2
1421	359	114	141	121	179	401
1515	372	128	172	121	201	468
94	13	14	31	-	22	67
106,6	103,6	112,3	122,0	100,0	112,3	116,7
95	31	7	5	6	1	13
100	32	6	6	6	-	14
5	1	-1	1	-	-1	1
105,3	103,2	85,7	120,0	100,0	x	107,7
318	104	12	22	30	12	54
342	106	18	26	30	11	64
24	2	6	4	-	-1	10
107,5	101,9	150,0	118,2	100,0	91,7	118,5
193	56	29	21	22	12	50
215	60	34	28	24	14	72
22	4	5	7	2	2	22
111,4	107,1	117,2	133,3	109,1	116,7	144,0
<b>2965</b>	<b>681</b>	<b>306</b>	<b>99</b>	<b>242</b>	<b>167</b>	<b>398</b>
<b>3044</b>	<b>687</b>	<b>312</b>	<b>106</b>	<b>232</b>	<b>192</b>	<b>424</b>
<b>79</b>	<b>6</b>	<b>6</b>	<b>7</b>	<b>-10</b>	<b>25</b>	<b>26</b>
<b>102,7</b>	<b>100,9</b>	<b>102,0</b>	<b>107,1</b>	<b>95,9</b>	<b>115,0</b>	<b>106,5</b>
1203	318	178	56	113	110	212
1220	316	178	53	97	120	232
17	-2	-	-3	-16	10	20
101,4	99,4	100,0	94,6	85,8	109,1	109,4

administracja publiczna i obrona narodowa; obowiązkowe zabezpieczenia społeczne <i>public administration and defence; compulsory social security</i>	edukacja <i>education</i>	opieka zdrowotna i pomoc społeczna <i>human health and social work activities</i>	działalność związana z kulturą, rozrywką i rekreacją <i>arts, entertainment and recreation</i>	pozostała działalność usługowa <i>other service activities</i>	Lp. No.	
72	4	72	120	41	122	1
75	4	84	122	40	139	2
3	-	12	2	-1	17	3
104,2	100,0	116,7	101,7	97,6	113,9	4
26	2	30	57	19	54	5
31	2	35	60	21	62	6
5	-	5	3	2	8	7
119,2	100,0	116,7	105,3	110,5	114,8	8
155	15	139	218	79	282	9
160	17	158	251	81	293	10
5	2	19	33	2	11	11
103,2	113,3	113,7	115,1	102,5	103,9	12
7	6	13	11	3	16	13
9	6	14	11	3	18	14
2	-	1	-	-	2	15
128,6	100,0	107,7	100,0	100,0	112,5	16
37	4	30	32	17	50	17
39	4	29	38	15	61	18
2	-	-1	6	-2	11	19
105,4	100,0	96,7	118,8	88,2	122,0	20
15	4	24	20	9	26	21
20	4	27	23	12	29	22
5	-	3	3	3	3	23
133,3	100,0	112,5	115,0	133,3	111,5	24
<b>148</b>	<b>112</b>	<b>247</b>	<b>258</b>	<b>91</b>	<b>513</b>	25
<b>146</b>	<b>112</b>	<b>257</b>	<b>283</b>	<b>91</b>	<b>547</b>	26
<b>-2</b>	<b>-</b>	<b>10</b>	<b>25</b>	<b>-</b>	<b>34</b>	27
<b>98,6</b>	<b>100,0</b>	<b>104,0</b>	<b>109,7</b>	<b>100,0</b>	<b>106,6</b>	28
63	22	91	132	32	208	29
67	22	95	144	31	218	30
4	-	4	12	-1	10	31
106,3	100,0	104,4	109,1	96,9	104,8	32

TABL. 11. PODMIOTY GOSPODARKI NARODOWEJ WEDŁUG WYBRANYCH SEKCJI POLSKIEJ KLASYFIKACJI  
ENTITIES OF THE NATIONAL ECONOMY BY SELECTED SECTIONS OF THE POLISH CLASSIFICATION

Lp. No.	WYSZCZEGÓLNIENIE SPECIFICATION		Ogółem <i>Grand total</i>	W tym <i>Of which</i>			
				rolnictwo, leśnictwo, łowiectwo i rybactwo <i>agriculture, forestry and fishing</i>	przemysł <i>industry</i>		budownictwo <i>construction</i>
					razem <i>total</i>	w tym przetwórstwo przemysłowe <i>of which manufac- turing</i>	
	<b>Powiat grójecki (cd.)</b> <b>Powiat grójecki (cont.)</b>						
1	Gm. m-w. Mogielnica .....	a	479	30	65	63	49
2		b	514	39	72	70	54
3		c	35	9	7	7	5
4		d	107,3	130,0	110,8	111,1	110,2
5	Gm. m-w. Nowe Miasto	a	546	36	50	44	56
6	nad Pilicą	b	557	43	46	42	57
7		c	11	7	-4	-2	1
8		d	102,0	119,4	92,0	95,5	101,8
9	Gm. m-w. Warka .....	a	1400	69	131	126	144
10		b	1465	83	143	137	152
11		c	65	14	12	11	8
12		d	104,6	120,3	109,2	108,7	105,6
13	Gm. w. Belsk Duży .....	a	410	57	27	25	41
14		b	448	63	34	31	39
15		c	38	6	7	6	-2
16		d	109,3	110,5	125,9	124,0	95,1
17	Gm. w. Błędów .....	a	526	55	35	31	35
18		b	547	63	41	35	34
19		c	21	8	6	4	-1
20		d	104,0	114,5	117,1	112,9	97,1
21	Gm. w. Chynów .....	a	553	34	31	29	76
22		b	606	42	38	36	89
23		c	53	8	7	7	13
24		d	109,6	123,5	122,6	124,1	117,1
25	Gm. w. Goszczyn .....	a	157	25	7	6	9
26		b	164	25	6	5	11
27		c	7	-	-1	-1	2
28		d	104,5	100,0	85,7	83,3	122,2
29	Gm. w. Jasieniec .....	a	305	21	23	19	40
30		b	337	25	27	23	45
31		c	32	4	4	4	5
32		d	110,5	119,0	117,4	121,1	112,5

**DZIAŁALNOŚCI ORAZ POWIATÓW I GMIN (cd.)**  
**OF ACTIVITIES AND BY POWIATS AND GMINAS (cont.)**

handel; naprawa pojazdów samochodowych <sup>Δ</sup> <i>trade; repair of motor vehicles<sup>Δ</sup></i>	transport i gospodarka magazynowa <i>transportation and storage</i>	zakwaterowanie i gastronomia <sup>Δ</sup> <i>accommodation and catering<sup>Δ</sup></i>	informacja i komunikacja <i>information and communication</i>	działalność finansowa i ubezpieczeniowa <i>financial and insurance activities</i>	obsługa rynku nieruchomości <sup>Δ</sup> <i>real estate activities</i>	działalność profesjonalna, naukowa i techniczna <i>professional, scientific and technical activities</i>
161	32	11	8	14	3	23
165	33	11	7	16	3	27
4	1	-	-1	2	-	4
102,5	103,1	100,0	87,5	114,3	100,0	117,4
204	29	10	4	15	14	18
206	28	9	5	15	19	15
2	-1	-1	1	-	5	-3
101,0	96,6	90,0	125,0	100,0	135,7	83,3
509	96	43	12	37	33	67
517	105	42	17	36	38	67
8	9	-1	5	-1	5	-
101,6	109,4	97,7	141,7	97,3	115,2	100,0
151	24	19	2	8	6	18
161	25	18	4	8	7	20
10	1	-1	2	-	1	2
106,6	104,2	94,7	200,0	100,0	116,7	111,1
208	65	19	2	14	-	18
213	61	17	2	18	3	18
5	-4	-2	-	4	3	-
102,4	93,8	89,5	100,0	128,6	x	100,0
205	45	15	7	15	-	24
217	42	20	7	16	-	25
12	-3	5	-	1	-	1
105,9	93,3	133,3	100,0	106,7	x	104,2
55	20	4	1	5	-	2
63	19	3	1	4	-	2
8	-1	-1	-	-1	-	-
114,5	95,0	75,0	100,0	80,0	x	100,0
114	21	3	2	15	-	10
124	26	8	3	14	1	11
10	5	5	1	-1	1	1
108,8	123,8	266,7	150,0	93,3	x	110,0

administracja publiczna i obrona narodowa; obowiązkowe zabezpieczenia społeczne <i>public administration and defence; compulsory social security</i>	edukacja <i>education</i>	opieka zdrowotna i pomoc społeczna <i>human health and social work activities</i>	działalność związana z kulturą, rozrywką i rekreacją <i>arts, entertainment and recreation</i>	pozostała działalność usługowa <i>other service activities</i>	Lp. No.	
9	16	15	13	4	26	1
9	16	13	15	4	30	2
-	-	-2	2	-	4	3
100,0	100,0	86,7	115,4	100,0	115,4	4
9	12	9	25	9	46	5
10	12	10	26	9	47	6
1	-	1	1	-	1	7
111,1	100,0	111,1	104,0	100,0	102,2	8
28	14	56	35	22	104	9
24	14	58	42	22	105	10
-4	-	2	7	-	1	11
85,7	100,0	103,6	120,0	100,0	101,0	12
4	8	9	9	5	22	13
5	8	10	12	6	28	14
1	-	1	3	1	6	15
125,0	100,0	111,1	133,3	120,0	127,3	16
8	8	12	11	5	31	17
8	8	12	11	5	33	18
-	-	-	-	-	2	19
100,0	100,0	100,0	100,0	100,0	106,5	20
14	10	25	11	7	34	21
11	10	27	13	7	42	22
-3	-	2	2	-	8	23
78,6	100,0	108,0	118,2	100,0	123,5	24
2	8	7	5	1	6	25
2	8	7	5	1	7	26
-	-	-	-	-	1	27
100,0	100,0	100,0	100,0	100,0	116,7	28
7	7	12	9	3	18	29
5	7	12	8	3	18	30
-2	-	-	-1	-	-	31
71,4	100,0	100,0	88,9	100,0	100,0	32

TABL. 11. PODMIOTY GOSPODARKI NARODOWEJ WEDŁUG WYBRANYCH SEKCJI POLSKIEJ KLASYFIKACJI  
ENTITIES OF THE NATIONAL ECONOMY BY SELECTED SECTIONS OF THE POLISH CLASSIFICATION

Lp. No.	WYSZCZEGÓLNIENIE SPECIFICATION  a – 31 XII 2009  b – 31 XII 2010  c – przyrost/spadek increase/decrease  d – 2009 = 100	Ogółem Grand total	W tym Of which			
			rolnictwo, leśnictwo, łowiectwo i rybactwo agriculture, forestry and fishing	przemysł industry		budownictwo construction
				razem total	w tym przetwórstwo przemysłowe of which manufac- turing	
	<b>Powiat grójecki (dok.)</b>					
	<b>Powiat grójecki (cont.)</b>					
1	Gm. w. Pniewy .....	337	31	18	15	29
2		362	36	22	18	31
3		25	5	4	3	2
4		107,4	116,1	122,2	120,0	106,9
5	<b>Powiat kozienicki .....</b>	<b>3917</b>	<b>215</b>	<b>349</b>	<b>336</b>	<b>581</b>
6	<b>Powiat kozienicki</b>	<b>4068</b>	<b>223</b>	<b>366</b>	<b>350</b>	<b>620</b>
7		<b>151</b>	<b>8</b>	<b>17</b>	<b>14</b>	<b>39</b>
8		<b>103,9</b>	<b>103,7</b>	<b>104,9</b>	<b>104,2</b>	<b>106,7</b>
9	Gm. m-w. Kozienice .....	2466	77	185	179	392
10		2547	80	192	185	409
11		81	3	7	6	17
12		103,3	103,9	103,8	103,4	104,3
13	Gm. w. Garbatka-Letnisko .....	306	23	51	49	41
14		307	25	52	50	40
15		1	2	1	1	-1
16		100,3	108,7	102,0	102,0	97,6
17	Gm. w. Głowaczów .....	357	39	47	45	47
18		375	42	46	44	56
19		18	3	-1	-1	9
20		105,0	107,7	97,9	97,8	119,1
21	Gm. w. Gniewoszków .....	221	25	18	17	29
22		219	22	19	18	31
23		-2	-3	1	1	2
24		99,1	88,0	105,6	105,9	106,9
25	Gm. w. Grabów nad Pilicą .....	147	23	13	12	20
26		177	24	17	15	28
27		30	1	4	3	8
28		120,4	104,3	130,8	125,0	140,0



**DZIAŁALNOŚCI ORAZ POWIATÓW I GMIN (cd.)**  
**OF ACTIVITIES AND BY POWIATS AND GMINAS (cont.)**

handel; naprawa pojazdów samochodowych <sup>Δ</sup> <i>trade; repair of motor vehicles<sup>Δ</sup></i>	transport i gospodarka magazynowa <i>transportation and storage</i>	zakwaterowanie i gastronomia <sup>Δ</sup> <i>accommodation and catering<sup>Δ</sup></i>	informacja i komunikacja <i>information and communication</i>	działalność finansowa i ubezpieczeniowa <i>financial and insurance activities</i>	obsługa rynku nieruchomości <sup>Δ</sup> <i>real estate activities</i>	działalność profesjonalna, naukowa i techniczna <i>professional, scientific and technical activities</i>
155	31	4	5	6	1	6
158	32	6	7	8	1	7
3	1	2	2	2	–	1
101,9	103,2	150,0	140,0	133,3	100,0	116,7
<b>1129</b>	<b>288</b>	<b>117</b>	<b>62</b>	<b>105</b>	<b>107</b>	<b>238</b>
<b>1149</b>	<b>293</b>	<b>120</b>	<b>70</b>	<b>110</b>	<b>116</b>	<b>248</b>
<b>20</b>	<b>5</b>	<b>3</b>	<b>8</b>	<b>5</b>	<b>9</b>	<b>10</b>
<b>101,8</b>	<b>101,7</b>	<b>102,6</b>	<b>112,9</b>	<b>104,8</b>	<b>108,4</b>	<b>104,2</b>
701	181	77	50	77	98	187
715	181	80	54	81	102	194
14	–	3	4	4	4	7
102,0	100,0	103,9	108,0	105,2	104,1	103,7
69	15	13	4	3	3	9
66	15	12	6	2	6	9
-3	–	-1	2	-1	3	–
95,7	100,0	92,3	150,0	66,7	200,0	100,0
107	26	7	3	8	2	15
111	24	7	3	7	3	16
4	-2	–	–	-1	1	1
103,7	92,3	100,0	100,0	87,5	150,0	106,7
80	19	6	1	5	1	6
78	22	4	2	4	1	5
-2	3	-2	1	-1	–	-1
97,5	115,8	66,7	200,0	80,0	100,0	83,3
33	10	4	3	4	–	5
44	11	5	4	5	–	5
11	1	1	1	1	–	–
133,3	110,0	125,0	133,3	125,0	x	100,0

administracja publiczna i obrona narodowa; obowiązkowe zabezpieczenia społeczne <i>public administration and defence; compulsory social security</i>	edukacja <i>education</i>	opieka zdrowotna i pomoc społeczna <i>human health and social work activities</i>	działalność związana z kulturą, rozrywką i rekreacją <i>arts, entertainment and recreation</i>	pozostała działalność usługowa <i>other service activities</i>	Lp. No.	
4	7	11	8	3	18	1
5	7	13	7	3	19	2
1	–	2	-1	–	1	3
125,0	100,0	118,2	87,5	100,0	105,6	4
<b>39</b>	<b>70</b>	<b>148</b>	<b>164</b>	<b>72</b>	<b>233</b>	5
<b>46</b>	<b>70</b>	<b>150</b>	<b>173</b>	<b>73</b>	<b>241</b>	6
<b>7</b>	–	<b>2</b>	<b>9</b>	<b>1</b>	<b>8</b>	7
<b>117,9</b>	<b>100,0</b>	<b>101,4</b>	<b>105,5</b>	<b>101,4</b>	<b>103,4</b>	8
19	23	76	125	45	153	9
23	23	79	131	44	159	10
4	–	3	6	-1	6	11
121,1	100,0	103,9	104,8	97,8	103,9	12
7	7	18	12	9	22	13
5	7	16	13	9	24	14
-2	–	-2	1	–	2	15
71,4	100,0	88,9	108,3	100,0	109,1	16
4	10	13	8	2	19	17
7	10	13	10	3	17	18
3	–	–	2	1	-2	19
175,0	100,0	100,0	125,0	150,0	89,5	20
–	7	6	3	3	12	21
–	7	6	2	3	13	22
–	–	–	-1	–	1	23
x	100,0	100,0	66,7	100,0	108,3	24
4	8	5	2	5	8	25
5	8	5	3	6	7	26
1	–	–	1	1	-1	27
125,0	100,0	100,0	150,0	120,0	87,5	28

TABL. 11. PODMIOTY GOSPODARKI NARODOWEJ WEDŁUG WYBRANYCH SEKCJI POLSKIEJ KLASYFIKACJI  
ENTITIES OF THE NATIONAL ECONOMY BY SELECTED SECTIONS OF THE POLISH CLASSIFICATION

Lp. No.	WYSZCZEGÓLNIENIE SPECIFICATION  a – 31 XII 2009  b – 31 XII 2010  c – przyrost/spadek increase/decrease  d – 2009 = 100	Ogółem Grand total	W tym Of which			
			rolnictwo, leśnictwo, łowiectwo i rybactwo agriculture, forestry and fishing	przemysł industry		budownictwo construction
				razem total	w tym przetwórstwo przemysłowe of which manufac- turing	
	<b>Powiat kozienicki (dok.)</b>					
	<b>Powiat kozienicki (cont.)</b>					
1	Gm. w. Magnuszew .....	a 281	21	25	25	38
2		b 295	23	27	26	38
3		c 14	2	2	1	–
4		d 105,0	109,5	108,0	104,0	100,0
5	Gm. w. Sieciechów .....	a 139	7	10	9	14
6		b 148	7	13	12	18
7		c 9	–	3	3	4
8		d 106,5	100,0	130,0	133,3	128,6
9	<b>Powiat legionowski .....</b>	<b>a 13555</b>	<b>171</b>	<b>1247</b>	<b>1178</b>	<b>1736</b>
10	<b>Powiat legionowski</b>	<b>b 14627</b>	<b>168</b>	<b>1366</b>	<b>1280</b>	<b>1811</b>
11		<b>c 1072</b>	<b>-3</b>	<b>119</b>	<b>102</b>	<b>75</b>
12		<b>d 107,9</b>	<b>98,2</b>	<b>109,5</b>	<b>108,7</b>	<b>104,3</b>
13	M. Legionowo .....	a 7186	29	664	638	936
14		b 7609	29	713	682	958
15		c 423	–	49	44	22
16		d 105,9	100,0	107,4	106,9	102,4
17	Gm. m-w. Serock .....	a 1194	34	95	82	180
18		b 1323	35	108	92	191
19		c 129	1	13	10	11
20		d 110,8	102,9	113,7	112,2	106,1
21	Gm. w. Jabłonna .....	a 2219	59	187	176	257
22		b 2466	60	212	197	282
23		c 247	1	25	21	25
24		d 111,1	101,7	113,4	111,9	109,7
25	Gm. w. Nieporęt .....	a 1705	24	145	137	175
26		b 1753	23	155	145	178
27		c 48	-1	10	8	3
28		d 102,8	95,8	106,9	105,8	101,7
29	Gm. w. Wieliszew .....	a 1251	25	156	145	188
30		b 1476	21	178	164	202
31		c 225	-4	22	19	14
32		d 118,0	84,0	114,1	113,1	107,4

**DZIAŁALNOŚCI ORAZ POWIATÓW I GMIN (cd.)**  
**OF ACTIVITIES AND BY POWIATS AND GMINAS (cont.)**

handel; naprawa pojazdów samochodowych <sup>Δ</sup> <i>trade; repair of motor vehicles<sup>Δ</sup></i>	transport i gospodarka magazynowa <i>transportation and storage</i>	zakwaterowanie i gastronomia <sup>Δ</sup> <i>accommodation and catering<sup>Δ</sup></i>	informacja i komunikacja <i>information and communication</i>	działalność finansowa i ubezpieczeniowa <i>financial and insurance activities</i>	obsługa rynku nieruchomości <sup>Δ</sup> <i>real estate activities</i>	działalność profesjonalna, naukowa i techniczna <i>professional, scientific and technical activities</i>
94	29	5	1	7	1	9
91	30	8	1	9	2	12
-3	1	3	-	2	1	3
96,8	103,4	160,0	100,0	128,6	200,0	133,3
45	8	5	-	1	2	7
44	10	4	-	2	2	7
-1	2	-1	-	1	-	-
97,8	125,0	80,0	x	200,0	100,0	100,0
<b>4192</b>	<b>1026</b>	<b>378</b>	<b>441</b>	<b>471</b>	<b>492</b>	<b>1190</b>
<b>4446</b>	<b>1058</b>	<b>423</b>	<b>522</b>	<b>496</b>	<b>513</b>	<b>1348</b>
<b>254</b>	<b>32</b>	<b>45</b>	<b>81</b>	<b>25</b>	<b>21</b>	<b>158</b>
<b>106,1</b>	<b>103,1</b>	<b>111,9</b>	<b>118,4</b>	<b>105,3</b>	<b>104,3</b>	<b>113,3</b>
2286	545	168	229	272	268	573
2406	556	186	264	269	278	638
120	11	18	35	-3	10	65
105,2	102,0	110,7	115,3	98,9	103,7	111,3
347	87	50	26	41	60	91
374	98	55	36	44	62	105
27	11	5	10	3	2	14
107,8	112,6	110,0	138,5	107,3	103,3	115,4
686	162	52	99	63	56	245
743	168	62	115	80	60	273
57	6	10	16	17	4	28
108,3	103,7	119,2	116,2	127,0	107,1	111,4
495	122	71	64	65	63	199
458	117	79	75	68	62	221
-37	-5	8	11	3	-1	22
92,5	95,9	111,3	117,2	104,6	98,4	111,1
378	110	37	23	30	45	82
465	119	41	32	35	51	111
87	9	4	9	5	6	29
123,0	108,2	110,8	139,1	116,7	113,3	135,4

administracja publiczna i obrona narodowa; obowiązkowe zabezpieczenia społeczne <i>public administration and defence; compulsory social security</i>	edukacja <i>education</i>	opieka zdrowotna i pomoc społeczna <i>human health and social work activities</i>	działalność związana z kulturą, rozrywką i rekreacją <i>arts, entertainment and recreation</i>	pozostała działalność usługowa <i>other service activities</i>	Lp. No.	
4	8	14	9	5	11	1
3	8	15	10	5	13	2
-1	-	1	1	-	2	3
75,0	100,0	107,1	111,1	100,0	118,2	4
1	7	16	5	3	8	5
3	7	16	4	3	8	6
2	-	-	-1	-	-	7
300,0	100,0	100,0	80,0	100,0	100,0	8
<b>450</b>	<b>36</b>	<b>373</b>	<b>470</b>	<b>183</b>	<b>699</b>	9
<b>509</b>	<b>36</b>	<b>423</b>	<b>559</b>	<b>189</b>	<b>760</b>	10
<b>59</b>	-	<b>50</b>	<b>89</b>	<b>6</b>	<b>61</b>	11
<b>113,1</b>	<b>100,0</b>	<b>113,4</b>	<b>118,9</b>	<b>103,3</b>	<b>108,7</b>	12
236	14	196	276	87	407	13
269	14	215	307	87	420	14
33	-	19	31	-	13	15
114,0	100,0	109,7	111,2	100,0	103,2	16
35	5	41	28	19	55	17
40	5	46	37	24	63	18
5	-	5	9	5	8	19
114,3	100,0	112,2	132,1	126,3	114,5	20
94	4	50	80	31	94	21
98	4	64	104	35	106	22
4	-	14	24	4	12	23
104,3	100,0	128,0	130,0	112,9	112,8	24
51	6	51	61	31	82	25
59	6	58	71	27	96	26
8	-	7	10	-4	14	27
115,7	100,0	113,7	116,4	87,1	117,1	28
34	7	35	25	15	61	29
43	7	40	40	16	75	30
9	-	5	15	1	14	31
126,5	100,0	114,3	160,0	106,7	123,0	32

TABL. 11. PODMIOTY GOSPODARKI NARODOWEJ WEDŁUG WYBRANYCH SEKCJI POLSKIEJ KLASYFIKACJI  
ENTITIES OF THE NATIONAL ECONOMY BY SELECTED SECTIONS OF THE POLISH CLASSIFICATION

Lp. No.	WYSZCZEGÓLNIENIE SPECIFICATION  a – 31 XII 2009  b – 31 XII 2010  c – przyrost/spadek increase/decrease  d – 2009 = 100	Ogółem Grand total	W tym Of which				
			rolnictwo, leśnictwo, łowiectwo i rybactwo agriculture, forestry and fishing	przemysł industry		budownictwo construction	
				razem total	w tym przetwórstwo przemysłowe of which manufac- turing		
1	<b>Powiat lipski .....</b>	<b>a</b>	<b>2552</b>	<b>275</b>	<b>239</b>	<b>229</b>	<b>329</b>
2	<b>Powiat lipski</b>	<b>b</b>	<b>2609</b>	<b>295</b>	<b>244</b>	<b>230</b>	<b>352</b>
3		<b>c</b>	<b>57</b>	<b>20</b>	<b>5</b>	<b>1</b>	<b>23</b>
4		<b>d</b>	<b>102,2</b>	<b>107,3</b>	<b>102,1</b>	<b>100,4</b>	<b>107,0</b>
5	Gm. m-w. Lipsko .....	a	1223	79	113	107	132
6		b	1245	89	119	110	139
7		c	22	10	6	3	7
8		d	101,8	112,7	105,3	102,8	105,3
9	Gm. w. Chotcza .....	a	98	13	4	4	12
10		b	102	11	4	4	16
11		c	4	-2	-	-	4
12		d	104,1	84,6	100,0	100,0	133,3
13	Gm. w. Ciepiałów .....	a	320	58	26	26	61
14		b	325	60	27	27	60
15		c	5	2	1	1	-1
16		d	101,6	103,4	103,8	103,8	98,4
17	Gm. w. Rzecznów .....	a	270	47	39	38	36
18		b	291	51	41	40	43
19		c	21	4	2	2	7
20		d	107,8	108,5	105,1	105,3	119,4
21	Gm. w. Sienno .....	a	377	45	34	32	46
22		b	372	49	29	27	51
23		c	-5	4	-5	-5	5
24		d	98,7	108,9	85,3	84,4	110,9
25	Gm. w. Solec nad Wisłą .....	a	264	33	23	22	42
26		b	274	35	24	22	43
27		c	10	2	1	-	1
28		d	103,8	106,1	104,3	100,0	102,4
29	<b>Powiat łosicki .....</b>	<b>a</b>	<b>2001</b>	<b>195</b>	<b>164</b>	<b>156</b>	<b>257</b>
30	<b>Powiat łosicki</b>	<b>b</b>	<b>2145</b>	<b>214</b>	<b>191</b>	<b>181</b>	<b>273</b>
31		<b>c</b>	<b>144</b>	<b>19</b>	<b>27</b>	<b>25</b>	<b>16</b>
32		<b>d</b>	<b>107,2</b>	<b>109,7</b>	<b>116,5</b>	<b>116,0</b>	<b>106,2</b>

**DZIAŁALNOŚCI ORAZ POWIATÓW I GMIN (cd.)**  
**OF ACTIVITIES AND BY POWIATS AND GMINAS (cont.)**

handel; naprawa pojazdów samochodowych <sup>Δ</sup> <i>trade; repair of motor vehicles<sup>Δ</sup></i>	transport i gospodarka magazynowa <i>transportation and storage</i>	zakwaterowanie i gastronomia <sup>Δ</sup> <i>accommodation and catering<sup>Δ</sup></i>	informacja i komunikacja <i>information and communication</i>	działalność finansowa i ubezpieczeniowa <i>financial and insurance activities</i>	obsługa rynku nieruchomości <sup>Δ</sup> <i>real estate activities</i>	działalność profesjonalna, naukowa i techniczna <i>professional, scientific and technical activities</i>
<b>878</b>	<b>132</b>	<b>52</b>	<b>14</b>	<b>63</b>	<b>17</b>	<b>87</b>
<b>869</b>	<b>136</b>	<b>51</b>	<b>17</b>	<b>57</b>	<b>20</b>	<b>82</b>
<b>-9</b>	<b>4</b>	<b>-1</b>	<b>3</b>	<b>-6</b>	<b>3</b>	<b>-5</b>
<b>99,0</b>	<b>103,0</b>	<b>98,1</b>	<b>121,4</b>	<b>90,5</b>	<b>117,6</b>	<b>94,3</b>
471	64	26	9	31	14	60
474	63	25	10	28	13	56
3	-1	-1	1	-3	-1	-4
100,6	98,4	96,2	111,1	90,3	92,9	93,3
36	5	1	—	3	—	2
35	6	1	—	2	2	2
-1	1	—	—	-1	2	—
97,2	120,0	100,0	x	66,7	x	100,0
101	7	9	—	4	1	5
103	8	9	—	2	1	4
2	1	—	—	-2	—	-1
102,0	114,3	100,0	x	50,0	100,0	80,0
74	11	1	1	8	—	7
75	12	1	2	7	—	7
1	1	—	1	-1	—	—
101,4	109,1	100,0	200,0	87,5	x	100,0
121	29	11	2	10	2	6
109	29	11	1	10	2	7
-12	—	—	-1	—	—	1
90,1	100,0	100,0	50,0	100,0	100,0	116,7
75	16	4	2	7	—	7
73	18	4	4	8	2	6
-2	2	—	2	1	2	-1
97,3	112,5	100,0	200,0	114,3	x	85,7
<b>572</b>	<b>146</b>	<b>35</b>	<b>11</b>	<b>51</b>	<b>26</b>	<b>100</b>
<b>593</b>	<b>151</b>	<b>38</b>	<b>17</b>	<b>52</b>	<b>34</b>	<b>105</b>
<b>21</b>	<b>5</b>	<b>3</b>	<b>6</b>	<b>1</b>	<b>8</b>	<b>5</b>
<b>103,7</b>	<b>103,4</b>	<b>108,6</b>	<b>154,5</b>	<b>102,0</b>	<b>130,8</b>	<b>105,0</b>

administracja publiczna i obrona narodowa; obowiązkowe zabezpieczenia społeczne <i>public administration and defence; compulsory social security</i>	edukacja <i>education</i>	opieka zdrowotna i pomoc społeczna <i>human health and social work activities</i>	działalność związana z kulturą, rozrywką i rekreacją <i>arts, entertainment and recreation</i>	pozostała działalność usługowa <i>other service activities</i>	Lp. No.	
31	62	87	112	38	136	1
28	64	89	116	39	150	2
-3	2	2	4	1	14	3
90,3	103,2	102,3	103,6	102,6	110,3	4
15	18	33	75	15	68	5
12	18	36	75	15	73	6
-3	-	3	-	-	5	7
80,0	100,0	109,1	100,0	100,0	107,4	8
1	6	4	2	2	7	9
1	6	4	2	2	8	10
-	-	-	-	-	1	11
100,0	100,0	100,0	100,0	100,0	114,3	12
4	9	12	5	6	12	13
6	9	11	6	6	13	14
2	-	-1	1	-	1	15
150,0	100,0	91,7	120,0	100,0	108,3	16
5	10	6	3	5	17	17
6	12	6	4	5	19	18
1	2	-	1	-	2	19
120,0	120,0	100,0	133,3	100,0	111,8	20
3	11	15	16	6	20	21
2	11	14	17	7	23	22
-1	-	-1	1	1	3	23
66,7	100,0	93,3	106,3	116,7	115,0	24
3	8	17	11	4	12	25
1	8	18	12	4	14	26
-2	-	1	1	-	2	27
33,3	100,0	105,9	109,1	100,0	116,7	28
31	80	91	98	28	116	29
41	80	96	105	27	128	30
10	-	5	7	-1	12	31
132,3	100,0	105,5	107,1	96,4	110,3	32



TABL. 11. PODMIOTY GOSPODARKI NARODOWEJ WEDŁUG WYBRANYCH SEKCJI POLSKIEJ KLASYFIKACJI  
ENTITIES OF THE NATIONAL ECONOMY BY SELECTED SECTIONS OF THE POLISH CLASSIFICATION

Lp. No.	WYSZCZEGÓLNIENIE SPECIFICATION  a – 31 XII 2009  b – 31 XII 2010  c – przyrost/spadek increase/decrease  d – 2009 = 100	Ogółem Grand total	W tym Of which			
			rolnictwo, leśnictwo, łowiectwo i rybactwo agriculture, forestry and fishing	przemysł industry		budownictwo construction
				razem total	w tym przetwórstwo przemysłowe of which manufac- turing	
	<b>Powiat łosicki (dok.) Powiat łosicki (cont.)</b>					
1	Gm. m-w. Łosice .....	a 995	71	78	75	89
2		b 1061	78	83	79	92
3		c 66	7	5	4	3
4		d 106,6	109,9	106,4	105,3	103,4
5	Gm. w. Huszlew .....	a 127	13	3	3	28
6		b 139	14	5	5	30
7		c 12	1	2	2	2
8		d 109,4	107,7	166,7	166,7	107,1
9	Gm. w. Olszanka .....	a 175	41	13	13	19
10		b 188	41	15	15	20
11		c 13	-	2	2	1
12		d 107,4	100,0	115,4	115,4	105,3
13	Gm. w. Platerów .....	a 216	18	21	20	40
14		b 235	20	30	28	45
15		c 19	2	9	8	5
16		d 108,8	111,1	142,9	140,0	112,5
17	Gm. w. Sarnaki .....	a 257	20	21	19	42
18		b 275	25	27	24	40
19		c 18	5	6	5	-2
20		d 107,0	125,0	128,6	126,3	95,2
21	Gm. w. Stara Kornica .....	a 231	32	28	26	39
22		b 247	36	31	30	46
23		c 16	4	3	4	7
24		d 106,9	112,5	110,7	115,4	117,9
25	<b>Powiat makowski .....</b>	<b>a 3421</b>	<b>330</b>	<b>333</b>	<b>309</b>	<b>467</b>
26	<b>Powiat makowski</b>	<b>b 3534</b>	<b>365</b>	<b>362</b>	<b>334</b>	<b>466</b>
27		<b>c 113</b>	<b>35</b>	<b>29</b>	<b>25</b>	<b>-1</b>
28		<b>d 103,3</b>	<b>110,6</b>	<b>108,7</b>	<b>108,1</b>	<b>99,8</b>
29	M. Maków Mazowiecki .....	a 1209	25	94	83	157
30		b 1252	29	104	93	160
31		c 43	4	10	10	3
32		d 103,6	116,0	110,6	112,0	101,9
33	Gm. m-w. Różan .....	a 355	23	39	38	56
34		b 377	28	40	38	56
35		c 22	5	1	-	-
36		d 106,2	121,7	102,6	100,0	100,0

**DZIAŁALNOŚCI ORAZ POWIATÓW I GMIN (cd.)**  
**OF ACTIVITIES AND BY POWIATS AND GMINAS (cont.)**

handel; naprawa pojazdów samochodowych <sup>Δ</sup> <i>trade; repair of motor vehicles<sup>Δ</sup></i>	transport i gospodarka magazynowa <i>transportation and storage</i>	zakwaterowanie i gastronomia <sup>Δ</sup> <i>accommodation and catering<sup>Δ</sup></i>	informacja i komunikacja <i>information and communication</i>	działalność finansowa i ubezpieczeniowa <i>financial and insurance activities</i>	obsługa rynku nieruchomości <sup>Δ</sup> <i>real estate activities</i>	działalność profesjonalna, naukowa i techniczna <i>professional, scientific and technical activities</i>
315	79	20	8	28	23	63
328	80	22	11	30	30	66
13	1	2	3	2	7	3
104,1	101,3	110,0	137,5	107,1	130,4	104,8
36	9	2	1	1	—	5
41	11	1	1	1	—	4
5	2	-1	—	—	—	-1
113,9	122,2	50,0	100,0	100,0	x	80,0
37	18	—	—	4	—	4
40	21	—	—	4	1	3
3	3	—	—	—	1	-1
108,1	116,7	x	x	100,0	x	75,0
53	12	3	—	5	1	8
46	13	3	2	6	1	11
-7	1	—	2	1	—	3
86,8	108,3	100,0	x	120,0	100,0	137,5
76	8	7	2	5	2	14
79	6	9	3	5	2	16
3	-2	2	1	—	—	2
103,9	75,0	128,6	150,0	100,0	100,0	114,3
55	20	3	—	8	—	6
59	20	3	—	6	—	5
4	—	—	—	-2	—	-1
107,3	100,0	100,0	x	75,0	x	83,3
<b>1012</b>	<b>269</b>	<b>71</b>	<b>23</b>	<b>78</b>	<b>53</b>	<b>117</b>
<b>1005</b>	<b>263</b>	<b>78</b>	<b>21</b>	<b>82</b>	<b>58</b>	<b>128</b>
<b>-7</b>	<b>-6</b>	<b>7</b>	<b>-2</b>	<b>4</b>	<b>5</b>	<b>11</b>
<b>99,3</b>	<b>97,8</b>	<b>109,9</b>	<b>91,3</b>	<b>105,1</b>	<b>109,4</b>	<b>109,4</b>
399	85	35	11	31	38	58
396	83	37	11	32	41	63
-3	-2	2	—	1	3	5
99,2	97,6	105,7	100,0	103,2	107,9	108,6
119	21	9	—	6	2	15
125	23	10	—	7	2	15
6	2	1	—	1	—	—
105,0	109,5	111,1	x	116,7	100,0	100,0

administracja publiczna i obrona narodowa; obowiązkowe zabezpieczenia społeczne <i>public administration and defence; compulsory social security</i>	edukacja <i>education</i>	opieka zdrowotna i pomoc społeczna <i>human health and social work activities</i>	działalność związana z kulturą, rozrywką i rekreacją <i>arts, entertainment and recreation</i>	pozostała działalność usługowa <i>other service activities</i>	Lp. No.	
14	18	50	71	10	58	1
18	18	52	74	11	68	2
4	–	2	3	1	10	3
128,6	100,0	104,0	104,2	110,0	117,2	4
2	9	6	2	3	7	5
3	9	6	2	3	8	6
1	–	–	–	–	1	7
150,0	100,0	100,0	100,0	100,0	114,3	8
1	12	5	5	4	12	9
2	12	6	7	4	12	10
1	–	1	2	–	–	11
200,0	100,0	120,0	140,0	100,0	100,0	12
4	17	13	6	4	11	13
5	17	13	8	3	12	14
1	–	–	2	-1	1	15
125,0	100,0	100,0	133,3	75,0	109,1	16
9	14	8	4	5	20	17
12	14	10	4	5	18	18
3	–	2	–	–	-2	19
133,3	100,0	125,0	100,0	100,0	90,0	20
1	10	9	10	2	8	21
1	10	9	10	1	10	22
–	–	–	–	-1	2	23
100,0	100,0	100,0	100,0	50,0	125,0	24
<b>77</b>	<b>92</b>	<b>120</b>	<b>135</b>	<b>46</b>	<b>197</b>	25
<b>80</b>	<b>92</b>	<b>115</b>	<b>152</b>	<b>50</b>	<b>217</b>	26
<b>3</b>	–	<b>-5</b>	<b>17</b>	<b>4</b>	<b>20</b>	27
<b>103,9</b>	<b>100,0</b>	<b>95,8</b>	<b>112,6</b>	<b>108,7</b>	<b>110,2</b>	28
34	13	44	82	13	90	29
36	13	40	93	14	100	30
2	–	-4	11	1	10	31
105,9	100,0	90,9	113,4	107,7	111,1	32
5	7	15	9	7	21	33
9	7	14	10	7	24	34
4	–	-1	1	–	3	35
180,0	100,0	93,3	111,1	100,0	114,3	36

TABL. 11. PODMIOTY GOSPODARKI NARODOWEJ WEDŁUG WYBRANYCH SEKCJI POLSKIEJ KLASYFIKACJI  
ENTITIES OF THE NATIONAL ECONOMY BY SELECTED SECTIONS OF THE POLISH CLASSIFICATION

Lp. No.	WYSZCZEGÓLNIENIE SPECIFICATION		Ogółem <i>Grand total</i>	W tym <i>Of which</i>			
				rolnictwo, leśnictwo, łowiectwo i rybactwo <i>agriculture, forestry and fishing</i>	przemysł <i>industry</i>		budownictwo <i>construction</i>
					razem <i>total</i>	w tym przetwórstwo przemysłowe <i>of which manufac- turing</i>	
	<b>Powiat makowski (dok.)</b>						
	<b>Powiat makowski (cont.)</b>						
1	Gm. w. Czerwonka .....	a	123	19	11	8	16
2		b	131	21	11	8	21
3		c	8	2	–	–	5
4		d	106,5	110,5	100,0	100,0	131,3
5	Gm. w. Karniewo .....	a	248	35	17	13	37
6		b	251	39	21	15	37
7		c	3	4	4	2	–
8		d	101,2	111,4	123,5	115,4	100,0
9	Gm. w. Krasnosielc .....	a	470	74	71	69	61
10		b	470	77	76	74	59
11		c	–	3	5	5	-2
12		d	100,0	104,1	107,0	107,2	96,7
13	Gm. w. Młynarze .....	a	111	12	25	24	10
14		b	108	12	25	24	8
15		c	-3	–	–	–	-2
16		d	97,3	100,0	100,0	100,0	80,0
17	Gm. w. Płoniawy-Bramura .....	a	369	55	32	31	55
18		b	376	59	35	34	49
19		c	7	4	3	3	-6
20		d	101,9	107,3	109,4	109,7	89,1
21	Gm. w. Rzewnie .....	a	124	15	9	8	20
22		b	129	20	9	8	18
23		c	5	5	–	–	-2
24		d	104,0	133,3	100,0	100,0	90,0
25	Gm. w. Sypniewo .....	a	186	41	12	12	22
26		b	196	46	17	17	20
27		c	10	5	5	5	-2
28		d	105,4	112,2	141,7	141,7	90,9
29	Gm. w. Szeków .....	a	226	31	23	23	33
30		b	244	34	24	23	38
31		c	18	3	1	–	5
32		d	108,0	109,7	104,3	100,0	115,2

**DZIAŁALNOŚCI ORAZ POWIATÓW I GMIN (cd.)**  
**OF ACTIVITIES AND BY POWIATS AND GMINAS (cont.)**

handel; naprawa pojazdów samochodowych <sup>Δ</sup> <i>trade; repair of motor vehicles<sup>Δ</sup></i>	transport i gospodarka magazynowa <i>transportation and storage</i>	zakwaterowanie i gastronomia <sup>Δ</sup> <i>accommodation and catering<sup>Δ</sup></i>	informacja i komunikacja <i>information and communication</i>	działalność finansowa i ubezpieczeniowa <i>financial and insurance activities</i>	obsługa rynku nieruchomości <sup>Δ</sup> <i>real estate activities</i>	działalność profesjonalna, naukowa i techniczna <i>professional, scientific and technical activities</i>
31	11	4	1	–	1	4
29	13	4	1	–	1	5
-2	2	–	–	–	–	1
93,5	118,2	100,0	100,0	x	100,0	125,0
64	28	4	–	8	–	9
58	23	6	–	11	1	9
-6	-5	2	–	3	1	–
90,6	82,1	150,0	x	137,5	x	100,0
138	28	6	2	8	–	9
130	25	6	2	7	–	11
-8	-3	–	–	-1	–	2
94,2	89,3	100,0	100,0	87,5	x	122,2
24	12	2	–	2	–	2
23	10	3	–	2	–	2
-1	-2	1	–	–	–	–
95,8	83,3	150,0	x	100,0	x	100,0
104	24	4	5	8	10	6
105	23	5	4	9	11	8
1	-1	1	-1	1	1	2
101,0	95,8	125,0	80,0	112,5	110,0	133,3
24	22	3	–	1	–	5
22	24	3	–	2	–	4
-2	2	–	–	1	–	-1
91,7	109,1	100,0	x	200,0	x	80,0
41	23	2	2	9	1	3
44	21	1	1	10	1	4
3	-2	-1	-1	1	–	1
107,3	91,3	50,0	50,0	111,1	100,0	133,3
68	15	2	2	5	1	6
73	18	3	2	2	1	7
5	3	1	–	-3	–	1
107,4	120,0	150,0	100,0	40,0	100,0	116,7

administrowanie i działalność wspierająca <sup>^</sup> <i>administrative and support service activities</i>	administracja publiczna i obrona narodowa; obowiązkowe zabezpieczenia społeczne <i>public administration and defence; compulsory social security</i>	edukacja <i>education</i>	opieka zdrowotna i pomoc społeczna <i>human health and social work activities</i>	działalność związana z kulturą, rozrywką i rekreacją <i>arts, entertainment and recreation</i>	pozostała działalność usługowa <i>other service activities</i>	Lp. No.
5	5	3	2	2	8	1
4	5	4	1	3	8	2
-1	-	1	-1	1	-	3
80,0	100,0	133,3	50,0	150,0	100,0	4
11	10	7	5	3	10	5
11	10	7	7	2	9	6
-	-	-	2	-1	-1	7
100,0	100,0	100,0	140,0	66,7	90,0	8
7	14	14	8	4	26	9
8	14	14	8	5	28	10
1	-	-	0	1	2	11
114,3	100,0	100,0	100,0	125,0	107,7	12
-	6	5	4	2	5	13
1	6	5	4	2	5	14
1	-	-	-	-	-	15
x	100,0	100,0	100,0	100,0	100,0	16
5	14	13	11	3	20	17
4	14	11	14	4	21	18
-1	-	-2	3	1	1	19
80,0	100,0	84,6	127,3	133,3	105,0	20
1	6	7	4	4	3	21
1	6	7	4	5	4	22
-	-	-	-	1	1	23
100,0	100,0	100,0	100,0	125,0	133,3	24
-	10	8	2	4	6	25
-	10	9	2	4	6	26
-	-	1	-	-	-	27
x	100,0	112,5	100,0	100,0	100,0	28
9	7	4	8	4	8	29
6	7	4	9	4	12	30
-3	-	-	1	-	4	31
66,7	100,0	100,0	112,5	100,0	150,0	32

TABL. 11. PODMIOTY GOSPODARKI NARODOWEJ WEDŁUG WYBRANYCH SEKCJI POLSKIEJ KLASYFIKACJI  
ENTITIES OF THE NATIONAL ECONOMY BY SELECTED SECTIONS OF THE POLISH CLASSIFICATION

Lp. No.	WYSZCZEGÓLNIENIE SPECIFICATION  a – 31 XII 2009  b – 31 XII 2010  c – przyrost/spadek increase/decrease  d – 2009 = 100	Ogółem Grand total	W tym Of which				
			rolnictwo, leśnictwo, łowiectwo i rybactwo agriculture, forestry and fishing	przemysł industry		budownictwo construction	
				razem total	w tym przetwórstwo przemysłowe of which manufac- turing		
1	Powiat miński .....	a	11905	314	1352	1260	1761
2	<b>Powiat miński</b>	b	<b>12698</b>	<b>356</b>	<b>1426</b>	<b>1325</b>	<b>1838</b>
3		c	793	42	74	65	77
4		d	106,7	113,4	105,5	105,2	104,4
5	M. Mińsk Mazowiecki .....	a	4096	24	371	349	534
6		b	4270	25	370	347	550
7		c	174	1	-1	-2	16
8		d	104,2	104,2	99,7	99,4	103,0
9	M. Sulejów .....	a	2256	107	260	243	271
10		b	2422	108	268	249	291
11		c	166	1	8	6	20
12		d	107,4	100,9	103,1	102,5	107,4
13	Gm. m-w. Halinów .....	a	1206	16	156	153	173
14		b	1310	17	160	157	181
15		c	104	1	4	4	8
16		d	108,6	106,3	102,6	102,6	104,6
17	Gm. m-w. Kałuszyn .....	a	438	29	44	37	52
18		b	461	30	46	40	59
19		c	23	1	2	3	7
20		d	105,3	103,4	104,5	108,1	113,5
21	Gm. w. Ceglów .....	a	331	14	45	42	48
22		b	355	20	49	43	47
23		c	24	6	4	1	-1
24		d	107,3	142,9	108,9	102,4	97,9
25	Gm. w. Dębe Wielkie .....	a	723	10	110	105	120
26		b	772	12	130	124	125
27		c	49	2	20	19	5
28		d	106,8	120,0	118,2	118,1	104,2
29	Gm. w. Dobrze .....	a	335	19	36	33	52
30		b	355	25	36	32	51
31		c	20	6	-	-1	-1
32		d	106,0	131,6	100,0	97,0	98,1

**DZIAŁALNOŚCI ORAZ POWIATÓW I GMIN (cd.)**  
**OF ACTIVITIES AND BY POWIATS AND GMINAS (cont.)**

handel; naprawa pojazdów samochodowych <sup>Δ</sup> <i>trade; repair of motor vehicles<sup>Δ</sup></i>	transport i gospodarka magazynowa <i>transportation and storage</i>	zakwaterowanie i gastronomia <sup>Δ</sup> <i>accommodation and catering<sup>Δ</sup></i>	informacja i komunikacja <i>information and communication</i>	działalność finansowa i ubezpieczeniowa <i>financial and insurance activities</i>	obsługa rynku nieruchomości <sup>Δ</sup> <i>real estate activities</i>	działalność profesjonalna, naukowa i techniczna <i>professional, scientific and technical activities</i>
3516	820	258	266	382	279	880
3729	866	286	319	378	293	954
213	46	28	53	-4	14	74
106,1	105,6	110,9	119,9	99,0	105,0	108,4
1170	270	100	106	161	177	384
1221	283	101	125	159	184	404
51	13	1	19	-2	7	20
104,4	104,8	101,0	117,9	98,8	104,0	105,2
681	136	44	61	87	51	221
731	146	49	76	86	53	241
50	10	5	15	-1	2	20
107,3	107,4	111,4	124,6	98,9	103,9	109,0
341	89	27	41	40	20	93
372	89	36	49	37	22	106
31	-	9	8	-3	2	13
109,1	100,0	133,3	119,5	92,5	110,0	114,0
184	22	10	2	13	8	12
193	24	10	3	13	8	12
9	2	-	1	0	-	-
104,9	109,1	100,0	150,0	100,0	100,0	100,0
87	22	3	4	10	2	23
95	22	9	4	8	2	24
8	-	6	-	-2	-	1
109,2	100,0	300,0	100,0	80,0	100,0	104,3
223	71	26	14	16	-	40
225	73	26	16	17	1	42
2	2	-	2	1	1	2
100,9	102,8	100,0	114,3	106,3	x	105,0
103	37	8	2	6	4	14
106	42	6	3	6	4	15
3	5	-2	1	-	-	1
102,9	113,5	75,0	150,0	100,0	100,0	107,1



administracja publiczna i obrona narodowa; obowiązkowe zabezpieczenia społeczne <i>public administration and defence; compulsory social security</i>	edukacja <i>education</i>	opieka zdrowotna i pomoc społeczna <i>human health and social work activities</i>	działalność związana z kulturą, rozrywką i rekreacją <i>arts, entertainment and recreation</i>	pozostała działalność usługowa <i>other service activities</i>	Lp. No.	
310	138	403	424	160	642	1
363	139	436	456	163	696	2
53	1	33	32	3	54	3
117,1	100,7	108,2	107,5	101,9	108,4	4
125	21	166	205	65	217	5
134	21	182	221	65	225	6
9	–	16	16	–	8	7
107,2	100,0	109,6	107,8	100,0	103,7	8
60	6	56	78	22	115	9
76	7	59	79	23	129	10
16	1	3	1	1	14	11
126,7	116,7	105,4	101,3	104,5	112,2	12
38	5	29	37	17	84	13
44	5	36	45	19	92	14
6	–	7	8	2	8	15
115,8	100,0	124,1	121,6	111,8	109,5	16
6	10	6	8	8	24	17
7	10	7	9	7	23	18
1	–	1	1	-1	-1	19
116,7	100,0	116,7	112,5	87,5	95,8	20
8	10	18	11	4	22	21
12	10	18	11	4	20	22
4	–	–	–	–	-2	23
150,0	100,0	100,0	100,0	100,0	90,9	24
9	7	21	14	9	33	25
13	7	21	17	9	38	26
4	–	–	3	–	5	27
144,4	100,0	100,0	121,4	100,0	115,2	28
6	11	5	8	1	23	29
7	11	6	8	1	28	30
1	–	1	–	–	5	31
116,7	100,0	120,0	100,0	100,0	121,7	32

TABL. 11. PODMIOTY GOSPODARKI NARODOWEJ WEDŁUG WYBRANYCH SEKCJI POLSKIEJ KLASYFIKACJI  
ENTITIES OF THE NATIONAL ECONOMY BY SELECTED SECTIONS OF THE POLISH CLASSIFICATION

Lp. No.	WYSZCZEGÓLNIENIE SPECIFICATION		Ogółem <i>Grand total</i>	W tym <i>Of which</i>			
				rolnictwo, leśnictwo, łowiectwo i rybactwo <i>agriculture, forestry and fishing</i>	przemysł <i>industry</i>		budownictwo <i>construction</i>
					razem <i>total</i>	w tym przetwórstwo przemysłowe <i>of which manufac- turing</i>	
	a – 31 XII 2009 b – 31 XII 2010 c – przyrost/spadek <i>increase/decrease</i> d – 2009 = 100						
	<b>Powiat miński (dok.)</b>						
	<b>Powiat miński (cont.)</b>						
1	Gm. w. Jakubów .....	a	298	20	29	26	57
2		b	337	30	29	26	61
3		c	39	10	–	–	4
4		d	113,1	150,0	100,0	100,0	107,0
5	Gm. w. Latowicz .....	a	198	12	25	24	35
6		b	208	14	28	27	37
7		c	10	2	3	3	2
8		d	105,1	116,7	112,0	112,5	105,7
9	Gm. w. Mińsk Mazowiecki .....	a	909	25	117	107	205
10		b	1007	30	138	126	221
11		c	98	5	21	19	16
12		d	110,8	120,0	117,9	117,8	107,8
13	Gm. w. Mrozy .....	a	461	12	53	47	96
14		b	504	17	57	50	97
15		c	43	5	4	3	1
16		d	109,3	141,7	107,5	106,4	101,0
17	Gm. w. Siennica .....	a	321	15	48	39	64
18		b	339	16	46	37	65
19		c	18	1	-2	-2	1
20		d	105,6	106,7	95,8	94,9	101,6
21	Gm. w. Stanisławów .....	a	333	11	58	55	54
22		b	358	12	69	67	53
23		c	25	1	11	12	-1
24		d	107,5	109,1	119,0	121,8	98,1
25	<b>Powiat mławski .....</b>	<b>a</b>	<b>4779</b>	<b>337</b>	<b>453</b>	<b>421</b>	<b>599</b>
26	<b>Powiat mławski</b>	<b>b</b>	<b>4989</b>	<b>371</b>	<b>477</b>	<b>439</b>	<b>620</b>
27		<b>c</b>	<b>210</b>	<b>34</b>	<b>24</b>	<b>18</b>	<b>21</b>
28		<b>d</b>	<b>104,4</b>	<b>110,1</b>	<b>105,3</b>	<b>104,3</b>	<b>103,5</b>
29	M. Mława .....	a	2925	83	262	244	318
30		b	3053	89	273	250	339
31		c	128	6	11	6	21
32		d	104,4	107,2	104,2	102,5	106,6
33	Gm. w. Dzierzgowo .....	a	146	52	7	7	14
34		b	149	56	8	8	15
35		c	3	4	1	1	1
36		d	102,1	107,7	114,3	114,3	107,1

**DZIAŁALNOŚCI ORAZ POWIATÓW I GMIN (cd.)**  
**OF ACTIVITIES AND BY POWIATS AND GMINAS (cont.)**

handel; naprawa pojazdów samochodowych <sup>Δ</sup> <i>trade; repair of motor vehicles<sup>Δ</sup></i>	transport i gospodarka magazynowa <i>transportation and storage</i>	zakwaterowanie i gastronomia <sup>Δ</sup> <i>accommodation and catering<sup>Δ</sup></i>	informacja i komunikacja <i>information and communication</i>	działalność finansowa i ubezpieczeniowa <i>financial and insurance activities</i>	obsługa rynku nieruchomości <sup>Δ</sup> <i>real estate activities</i>	działalność profesjonalna, naukowa i techniczna <i>professional, scientific and technical activities</i>
106	21	4	4	6	1	6
126	20	6	4	4	2	8
20	-1	2	—	-2	1	2
118,9	95,2	150,0	100,0	66,7	200,0	133,3
66	8	4	2	2	—	3
70	10	2	2	2	—	3
4	2	-2	—	—	—	—
106,1	125,0	50,0	100,0	100,0	x	100,0
260	79	12	14	13	8	33
275	89	17	16	13	9	43
15	10	5	2	—	1	10
105,8	112,7	141,7	114,3	100,0	112,5	130,3
129	25	11	8	13	4	22
137	27	12	12	14	4	24
8	2	1	4	1	—	2
106,2	108,0	109,1	150,0	107,7	100,0	109,1
75	15	6	5	11	3	11
87	15	7	6	13	3	14
12	—	1	1	2	—	3
116,0	100,0	116,7	120,0	118,2	100,0	127,3
91	25	3	3	4	1	18
91	26	5	3	6	1	18
—	1	2	—	2	—	—
100,0	104,0	166,7	100,0	150,0	100,0	100,0
<b>1602</b>	<b>291</b>	<b>106</b>	<b>52</b>	<b>150</b>	<b>113</b>	<b>236</b>
<b>1618</b>	<b>307</b>	<b>108</b>	<b>58</b>	<b>149</b>	<b>131</b>	<b>264</b>
<b>16</b>	<b>16</b>	<b>2</b>	<b>6</b>	<b>-1</b>	<b>18</b>	<b>28</b>
<b>101,0</b>	<b>105,5</b>	<b>101,9</b>	<b>111,5</b>	<b>99,3</b>	<b>115,9</b>	<b>111,9</b>
1063	178	68	39	107	105	193
1069	196	72	42	107	121	211
6	18	4	3	—	16	18
100,6	110,1	105,9	107,7	100,0	115,2	109,3
35	7	3	—	5	2	1
34	6	3	—	4	1	2
-1	-1	—	—	-1	-1	1
97,1	85,7	100,0	x	80,0	50,0	200,0

administracja publiczna i obrona narodowa; obowiązkowe zabezpieczenia społeczne <i>public administration and defence; compulsory social security</i>	edukacja <i>education</i>	opieka zdrowotna i pomoc społeczna <i>human health and social work activities</i>	działalność związana z kulturą, rozrywką i rekreacją <i>arts, entertainment and recreation</i>	pozostała działalność usługowa <i>other service activities</i>	Lp. No.	
4	9	7	6	4	14	1
4	9	7	7	4	16	2
-	-	-	1	-	2	3
100,0	100,0	100,0	116,7	100,0	114,3	4
4	15	10	3	2	7	5
2	15	10	3	2	8	6
-2	-	-	-	-	1	7
50,0	100,0	100,0	100,0	100,0	114,3	8
33	9	41	14	10	36	9
40	9	43	15	12	37	10
7	-	2	1	2	1	11
121,2	100,0	104,9	107,1	120,0	102,8	12
4	16	14	19	10	25	13
9	16	18	21	9	30	14
5	-	4	2	-1	5	15
225,0	100,0	128,6	110,5	90,0	120,0	16
3	11	15	12	3	24	17
2	11	15	11	3	25	18
-1	-	-	-1	-	1	19
66,7	100,0	100,0	91,7	100,0	104,2	20
10	8	15	9	5	18	21
13	8	14	9	5	25	22
3	-	-1	-	-	7	23
130,0	100,0	93,3	100,0	100,0	138,9	24
<b>121</b>	<b>92</b>	<b>152</b>	<b>140</b>	<b>82</b>	<b>253</b>	25
<b>130</b>	<b>92</b>	<b>157</b>	<b>145</b>	<b>80</b>	<b>282</b>	26
<b>9</b>	-	<b>5</b>	<b>5</b>	<b>-2</b>	<b>29</b>	27
<b>107,4</b>	<b>100,0</b>	<b>103,3</b>	<b>103,6</b>	<b>97,6</b>	<b>111,5</b>	28
83	14	86	106	44	176	29
86	14	93	110	41	190	30
3	-	7	4	-3	14	31
103,6	100,0	108,1	103,8	93,2	108,0	32
-	6	5	4	3	2	33
-	6	5	4	3	2	34
-	-	-	-	-	-	35
x	100,0	100,0	100,0	100,0	100,0	36

TABL. 11. PODMIOTY GOSPODARKI NARODOWEJ WEDŁUG WYBRANYCH SEKCJI POLSKIEJ KLASYFIKACJI  
ENTITIES OF THE NATIONAL ECONOMY BY SELECTED SECTIONS OF THE POLISH CLASSIFICATION

Lp. No.	WYSZCZEGÓLNIENIE SPECIFICATION	Ogółem Grand total	W tym Of which			
			rolnictwo, leśnictwo, łowiectwo i rybactwo agriculture, forestry and fishing	przemysł industry		budownictwo construction
				razem total	w tym przetwórstwo przemysłowe of which manufac- turing	
	<b>Powiat mławski (dok.)</b>					
	<b>Powiat mławski (cont.)</b>					
1	Gm. w. Lipowiec Kościelny .....	a 202	16	19	19	42
2		b 212	16	23	23	44
3		c 10	-	4	4	2
4		d 105,0	100,0	121,1	121,1	104,8
5	Gm. w. Radzanów .....	a 167	34	10	6	21
6		b 174	34	14	9	18
7		c 7	-	4	3	-3
8		d 104,2	100,0	140,0	150,0	85,7
9	Gm. w. Strzegowo .....	a 324	23	30	29	53
10		b 326	28	31	30	46
11		c 2	5	1	1	-7
12		d 100,6	121,7	103,3	103,4	86,8
13	Gm. w. Stupsk .....	a 209	22	30	28	24
14		b 224	23	31	29	26
15		c 15	1	1	1	2
16		d 107,2	104,5	103,3	103,6	108,3
17	Gm. w. Szreńsk .....	a 186	36	17	14	28
18		b 198	41	17	14	30
19		c 12	5	-	-	2
20		d 106,5	113,9	100,0	100,0	107,1
21	Gm. w. Szydłowo .....	a 193	30	16	15	35
22		b 201	34	16	15	33
23		c 8	4	-	-	-2
24		d 104,1	113,3	100,0	100,0	94,3
25	Gm. w. Wieczfnia Kościelna .....	a 167	19	36	34	21
26		b 170	22	34	33	21
27		c 3	3	-2	-1	-
28		d 101,8	115,8	94,4	97,1	100,0
29	Gm. w. Wiśniewo .....	a 260	22	26	25	43
30		b 282	28	30	28	48
31		c 22	6	4	3	5
32		d 108,5	127,3	115,4	112,0	111,6

**DZIAŁALNOŚCI ORAZ POWIATÓW I GMIN (cd.)**  
**OF ACTIVITIES AND BY POWIATS AND GMINAS (cont.)**

handel; naprawa pojazdów samochodowych <sup>Δ</sup> <i>trade; repair of motor vehicles<sup>Δ</sup></i>	transport i gospodarka magazynowa <i>transportation and storage</i>	zakwaterowanie i gastronomia <sup>Δ</sup> <i>accommodation and catering<sup>Δ</sup></i>	informacja i komunikacja <i>information and communication</i>	działalność finansowa i ubezpieczeniowa <i>financial and insurance activities</i>	obsługa rynku nieruchomości <sup>Δ</sup> <i>real estate activities</i>	działalność profesjonalna, naukowa i techniczna <i>professional, scientific and technical activities</i>
57	10	2	2	4	3	11
58	8	1	3	4	5	11
1	-2	-1	1	-	2	-
101,8	80,0	50,0	150,0	100,0	166,7	100,0
46	9	1	4	-	-	7
50	9	1	4	1	-	6
4	-	-	-	1	-	-1
108,7	100,0	100,0	100,0	x	x	85,7
90	26	12	3	10	1	5
87	27	12	3	11	2	7
-3	1	-	-	1	1	2
96,7	103,8	100,0	100,0	110,0	200,0	140,0
61	17	7	2	8	-	5
62	14	5	3	6	-	10
1	-3	-2	1	-2	-	5
101,6	82,4	71,4	150,0	75,0	x	200,0
60	5	1	-	2	1	2
62	6	1	-	2	1	3
2	1	-	-	-	-	1
103,3	120,0	100,0	x	100,0	100,0	150,0
56	17	3	-	4	-	6
62	17	3	-	3	-	6
6	-	-	-	-1	-	-
110,7	100,0	100,0	x	75,0	x	100,0
38	11	3	1	5	-	1
38	12	3	1	5	-	1
-	1	-	-	-	-	-
100,0	109,1	100,0	100,0	100,0	x	100,0
96	11	6	1	5	1	5
96	12	7	2	6	1	7
-	1	1	1	1	-	2
100,0	109,1	116,7	200,0	120,0	100,0	140,0

administracja publiczna i obrona narodowa; obowiązkowe zabezpieczenia społeczne <i>public administration and defence; compulsory social security</i>	edukacja <i>education</i>	opieka zdrowotna i pomoc społeczna <i>human health and social work activities</i>	działalność związana z kulturą, rozrywką i rekreacją <i>arts, entertainment and recreation</i>	pozostała działalność usługowa <i>other service activities</i>	Lp. No.	
6	9	8	4	5	4	1
7	9	7	4	6	6	2
1	-	-1	-	1	2	3
116,7	100,0	87,5	100,0	120,0	150,0	4
4	11	8	2	5	5	5
6	11	8	2	4	6	6
2	-	-	-	-1	1	7
150,0	100,0	100,0	100,0	80,0	120,0	8
7	15	12	8	7	22	9
10	15	12	7	6	22	10
3	-	-	-1	-1	-	11
142,9	100,0	100,0	87,5	85,7	100,0	12
2	7	5	4	2	13	13
3	7	5	6	2	21	14
1	-	-	2	-	8	15
150,0	100,0	100,0	150,0	100,0	161,5	16
6	7	8	2	4	7	17
5	7	7	2	5	9	18
-1	-	-1	-	1	2	19
83,3	100,0	87,5	100,0	125,0	128,6	20
2	6	8	2	4	4	21
2	6	8	2	4	5	22
-	-	-	-	-	1	23
100,0	100,0	100,0	100,0	100,0	125,0	24
3	8	4	3	6	8	25
3	8	4	3	6	9	26
-	-	-	-	-	1	27
100,0	100,0	100,0	100,0	100,0	112,5	28
8	9	8	5	2	12	29
8	9	8	5	3	12	30
-	-	-	-	1	-	31
100,0	100,0	100,0	100,0	150,0	100,0	32

TABL. 11. PODMIOTY GOSPODARKI NARODOWEJ WEDŁUG WYBRANYCH SEKCJI POLSKIEJ KLASYFIKACJI  
ENTITIES OF THE NATIONAL ECONOMY BY SELECTED SECTIONS OF THE POLISH CLASSIFICATION

Lp. No.	WYSZCZEGÓLNIENIE SPECIFICATION  a – 31 XII 2009  b – 31 XII 2010  c – przyrost/spadek increase/decrease  d – 2009 = 100	Ogółem Grand total	W tym Of which			
			rolnictwo, leśnictwo, łowiectwo i rybactwo agriculture, forestry and fishing	przemysł industry		budownictwo construction
				razem total	w tym przetwórstwo przemysłowe of which manufac- turing	
1	Powiat nowodworski .....	<b>6456</b>	<b>119</b>	<b>677</b>	<b>631</b>	<b>922</b>
2	<b>Powiat nowodworski</b>	<b>6946</b>	<b>119</b>	<b>727</b>	<b>679</b>	<b>971</b>
3		<b>490</b>	–	<b>50</b>	<b>48</b>	<b>49</b>
4		<b>107,6</b>	<b>100,0</b>	<b>107,4</b>	<b>107,6</b>	<b>105,3</b>
5	M. Nowy Dwór Mazowiecki .....	2555	13	215	203	309
6		2699	13	233	221	314
7		144	–	18	18	5
8		105,6	100,0	108,4	108,9	101,6
9	Gm. m-w. Nasielsk .....	1440	43	161	156	257
10		1563	43	178	170	276
11		123	–	17	14	19
12		108,5	100,0	110,6	109,0	107,4
13	Gm. m-w. Zakroczym .....	445	10	51	45	61
14		479	11	47	42	68
15		34	1	-4	-3	7
16		107,6	110,0	92,2	93,3	111,5
17	Gm. w. Czosnów .....	975	17	150	139	140
18		1069	18	165	155	150
19		94	1	15	16	10
20		109,6	105,9	110,0	111,5	107,1
21	Gm. w. Leoncin .....	349	18	31	27	66
22		380	18	28	24	67
23		31	–	-3	-3	1
24		108,9	100,0	90,3	88,9	101,5
25	Gm. w. Pomiechówek .....	692	18	69	61	89
26		756	16	76	67	96
27		64	-2	7	6	7
28		109,2	88,9	110,1	109,8	107,9
29	<b>Powiat ostrołęcki .....</b>	<b>4012</b>	<b>355</b>	<b>435</b>	<b>418</b>	<b>608</b>
30	<b>Powiat ostrołęcki</b>	<b>4320</b>	<b>379</b>	<b>503</b>	<b>481</b>	<b>674</b>
31		<b>308</b>	<b>24</b>	<b>68</b>	<b>63</b>	<b>66</b>
32		<b>107,7</b>	<b>106,8</b>	<b>115,6</b>	<b>115,1</b>	<b>110,9</b>



**DZIAŁALNOŚCI ORAZ POWIATÓW I GMIN (cd.)**  
**OF ACTIVITIES AND BY POWIATS AND GMINAS (cont.)**

handel; naprawa pojazdów samochodowych <sup>Δ</sup> <i>trade; repair of motor vehicles<sup>Δ</sup></i>	transport i gospodarka magazynowa <i>transportation and storage</i>	zakwaterowanie i gastronomia <sup>Δ</sup> <i>accommodation and catering<sup>Δ</sup></i>	informacja i komunikacja <i>information and communication</i>	działalność finansowa i ubezpieczeniowa <i>financial and insurance activities</i>	obsługa rynku nieruchomości <sup>Δ</sup> <i>real estate activities</i>	działalność profesjonalna, naukowa i techniczna <i>professional, scientific and technical activities</i>
2093	472	136	118	211	196	388
2235	467	144	145	211	248	427
142	-5	8	27	-	52	39
106,8	98,9	105,9	122,9	100,0	126,5	110,1
817	171	52	58	108	137	168
865	172	59	67	106	148	174
48	1	7	9	-2	11	6
105,9	100,6	113,5	115,5	98,1	108,0	103,6
537	91	24	15	35	17	67
559	84	25	20	40	46	75
22	-7	1	5	5	29	8
104,1	92,3	104,2	133,3	114,3	270,6	111,9
152	39	18	5	12	9	16
168	37	20	6	12	9	18
16	-2	2	1	-	-	2
110,5	94,9	111,1	120,0	100,0	100,0	112,5
266	66	21	23	27	16	83
286	68	18	31	26	17	101
20	2	-3	8	-1	1	18
107,5	103,0	85,7	134,8	96,3	106,3	121,7
109	37	5	2	8	1	14
125	35	6	3	9	2	14
16	-2	1	1	1	1	-
114,7	94,6	120,0	150,0	112,5	200,0	100,0
212	68	16	15	21	16	40
232	71	16	18	18	26	45
20	3	-	3	-3	10	5
109,4	104,4	100,0	120,0	85,7	162,5	112,5
1249	268	85	26	93	12	154
1308	275	93	34	93	15	160
59	7	8	8	-	3	6
104,7	102,6	109,4	130,8	100,0	125,0	103,9

administracja publiczna i obrona narodowa; obowiązkowe zabezpieczenia społeczne <i>public administration and defence; compulsory social security</i>	edukacja <i>education</i>	opieka zdrowotna i pomoc społeczna <i>human health and social work activities</i>	działalność związana z kulturą, rozrywką i rekreacją <i>arts, entertainment and recreation</i>	pozostała działalność usługowa <i>other service activities</i>	Lp. No.	
177	53	196	225	83	390	1
207	51	217	262	89	426	2
30	-2	21	37	6	36	3
116,9	96,2	110,7	116,4	107,2	109,2	4
80	21	75	119	33	179	5
95	19	83	133	34	184	6
15	-2	8	14	1	5	7
118,8	90,5	110,7	111,8	103,0	102,8	8
29	9	38	36	12	69	9
27	9	44	44	13	80	10
-2	-	6	8	1	11	11
93,1	100,0	115,8	122,2	108,3	115,9	12
17	7	9	9	6	24	13
20	7	11	11	6	28	14
3	-	2	2	-	4	15
117,6	100,0	122,2	122,2	100,0	116,7	16
23	8	36	27	9	63	17
29	8	41	30	13	68	18
6	-	5	3	4	5	19
126,1	100,0	113,9	111,1	144,4	107,9	20
9	3	13	8	9	16	21
11	3	13	13	9	24	22
2	-	-	5	-	8	23
122,2	100,0	100,0	162,5	100,0	150,0	24
19	5	25	26	14	39	25
25	5	25	31	14	42	26
6	-	-	5	-	3	27
131,6	100,0	100,0	119,2	100,0	107,7	28
46	99	214	108	67	193	29
66	99	218	124	63	216	30
20	-	4	16	-4	23	31
143,5	100,0	101,9	114,8	94,0	111,9	32

TABL. 11. PODMIOTY GOSPODARKI NARODOWEJ WEDŁUG WYBRANYCH SEKCJI POLSKIEJ KLASYFIKACJI  
ENTITIES OF THE NATIONAL ECONOMY BY SELECTED SECTIONS OF THE POLISH CLASSIFICATION

Lp. No.	WYSZCZEGÓLNIENIE SPECIFICATION		Ogółem <i>Grand total</i>	W tym <i>Of which</i>			
				rolnictwo, leśnictwo, łowiectwo i rybactwo <i>agriculture, forestry and fishing</i>	przemysł <i>industry</i>		budownictwo <i>construction</i>
					razem <i>total</i>	w tym przetwórstwo przemysłowe <i>of which manufac- turing</i>	
	<b>Powiat ostrołęcki (cd.)</b> <b>Powiat ostrołęcki (cont.)</b>						
1	Gm. m-w. Myszyniec .....	a	491	39	46	45	69
2		b	536	38	59	58	79
3		c	45	-1	13	13	10
4		d	109,2	97,4	128,3	128,9	114,5
5	Gm. w. Baranowo .....	a	214	36	25	25	22
6		b	220	38	25	25	23
7		c	6	2	-	-	1
8		d	102,8	105,6	100,0	100,0	104,5
9	Gm. w. Czarnia .....	a	99	9	8	8	24
10		b	104	10	8	7	26
11		c	5	1	-	-1	2
12		d	105,1	111,1	100,0	87,5	108,3
13	Gm. w. Czerwin .....	a	230	34	23	18	29
14		b	231	36	24	19	24
15		c	1	2	1	1	-5
16		d	100,4	105,9	104,3	105,6	82,8
17	Gm. w. Goworowo .....	a	317	38	33	32	42
18		b	361	36	41	38	57
19		c	44	-2	8	6	15
20		d	113,9	94,7	124,2	118,8	135,7
21	Gm. w. Kadzidło .....	a	594	54	84	83	113
22		b	628	51	98	97	118
23		c	34	-3	14	14	5
24		d	105,7	94,4	116,7	116,9	104,4
25	Gm. w. Lelis .....	a	388	27	43	43	78
26		b	434	32	54	53	85
27		c	46	5	11	10	7
28		d	111,9	118,5	125,6	123,3	109,0
29	Gm. w. Łyse .....	a	267	20	23	22	37
30		b	298	26	36	35	40
31		c	31	6	13	13	3
32		d	111,6	130,0	156,5	159,1	108,1

**DZIAŁALNOŚCI ORAZ POWIATÓW I GMIN (cd.)**  
**OF ACTIVITIES AND BY POWIATS AND GMINAS (cont.)**

handel; naprawa pojazdów samochodowych <sup>Δ</sup> <i>trade; repair of motor vehicles<sup>Δ</sup></i>	transport i gospodarka magazynowa <i>transportation and storage</i>	zakwaterowanie i gastronomia <sup>Δ</sup> <i>accommodation and catering<sup>Δ</sup></i>	informacja i komunikacja <i>information and communication</i>	działalność finansowa i ubezpieczeniowa <i>financial and insurance activities</i>	obsługa rynku nieruchomości <sup>Δ</sup> <i>real estate activities</i>	działalność profesjonalna, naukowa i techniczna <i>professional, scientific and technical activities</i>
190	19	15	1	12	1	12
200	22	17	2	10	1	14
10	3	2	1	-2	-	2
105,3	115,8	113,3	200,0	83,3	100,0	116,7
58	7	5	1	3	2	6
58	8	5	1	4	2	6
-	1	-	-	1	-	-
100,0	114,3	100,0	100,0	133,3	100,0	100,0
18	9	-	-	2	-	3
17	10	-	-	2	-	2
-1	1	-	-	-	-	-1
94,4	111,1	x	x	100,0	x	66,7
53	24	1	2	4	-	11
54	21	3	2	4	1	10
1	-3	2	-	-	1	-1
101,9	87,5	300,0	100,0	100,0	x	90,9
81	31	6	3	8	2	8
89	29	9	3	10	3	8
8	-2	3	-	2	1	-
109,9	93,5	150,0	100,0	125,0	150,0	100,0
188	20	7	4	9	-	18
194	25	7	3	10	-	21
6	5	-	-1	1	-	3
103,2	125,0	100,0	75,0	111,1	x	116,7
125	27	7	1	8	-	7
129	28	10	4	8	1	9
4	1	3	3	-	1	2
103,2	103,7	142,9	400,0	100,0	x	128,6
97	7	5	1	3	-	10
103	9	4	2	2	-	8
6	2	-1	1	-1	-	-2
106,2	128,6	80,0	200,0	66,7	x	80,0

administracja publiczna i obrona narodowa; obowiązkowe zabezpieczenia społeczne <i>public administration and defence; compulsory social security</i>	edukacja <i>education</i>	opieka zdrowotna i pomoc społeczna <i>human health and social work activities</i>	działalność związana z kulturą, rozrywką i rekreacją <i>arts, entertainment and recreation</i>	pozostała działalność usługowa <i>other service activities</i>	Lp. No.	
2	8	28	10	6	33	1
5	8	30	12	5	34	2
3	-	2	2	-1	1	3
250,0	100,0	107,1	120,0	83,3	103,0	4
2	8	19	4	6	10	5
2	8	19	5	7	9	6
-	-	-	1	1	-1	7
100,0	100,0	100,0	125,0	116,7	90,0	8
3	6	7	2	2	6	9
3	6	10	2	2	6	10
-	-	3	-	-	-	11
100,0	100,0	142,9	100,0	100,0	100,0	12
3	14	18	4	3	7	13
4	14	17	6	3	8	14
1	-	-1	2	-	1	15
133,3	100,0	94,4	150,0	100,0	114,3	16
4	15	15	9	7	15	17
5	15	16	13	7	20	18
1	-	1	4	-	5	19
125,0	100,0	106,7	144,4	100,0	133,3	20
3	10	33	13	7	31	21
5	10	35	14	6	31	22
2	-	2	1	-1	-	23
166,7	100,0	106,1	107,7	85,7	100,0	24
5	5	21	8	8	18	25
11	5	21	9	8	20	26
6	-	-	1	-	2	27
220,0	100,0	100,0	112,5	100,0	111,1	28
4	4	29	4	9	14	29
5	4	28	4	9	18	30
1	-	-1	-	-	4	31
125,0	100,0	96,6	100,0	100,0	128,6	32

TABL. 11. PODMIOTY GOSPODARKI NARODOWEJ WEDŁUG WYBRANYCH SEKCJI POLSKIEJ KLASYFIKACJI  
ENTITIES OF THE NATIONAL ECONOMY BY SELECTED SECTIONS OF THE POLISH CLASSIFICATION

Lp. No.	WYSZCZEGÓLNIENIE SPECIFICATION		Ogółem <i>Grand total</i>	W tym <i>Of which</i>			
				rolnictwo, leśnictwo, łowiectwo i rybactwo <i>agriculture, forestry and fishing</i>	przemysł <i>industry</i>		budownictwo <i>construction</i>
					razem <i>total</i>	w tym przetwórstwo przemysłowe <i>of which manufac- turing</i>	
	a – 31 XII 2009 b – 31 XII 2010 c – przyrost/spadek <i>increase/decrease</i> d – 2009 = 100						
	<b>Powiat ostrołęcki (dok.)</b>						
	<b>Powiat ostrołęcki (cont.)</b>						
1	Gm. w. Olszewo-Borki .....	a	601	39	78	75	85
2		b	644	44	77	75	100
3		c	43	5	-1	-	15
4		d	107,2	112,8	98,7	100,0	117,6
5	Gm. w. Rzekuń .....	a	618	40	54	51	79
6		b	653	44	63	59	88
7		c	35	4	9	8	9
8		d	105,7	110,0	116,7	115,7	111,4
9	Gm. w. Troszyn .....	a	193	19	18	16	30
10		b	211	24	18	15	34
11		c	18	5	-	-1	4
12		d	109,3	126,3	100,0	93,8	113,3
13	<b>Powiat ostrowski .....</b>	<b>a</b>	<b>5864</b>	<b>416</b>	<b>502</b>	<b>479</b>	<b>876</b>
14	<b>Powiat ostrowski</b>	<b>b</b>	<b>6121</b>	<b>448</b>	<b>525</b>	<b>498</b>	<b>919</b>
15		<b>c</b>	<b>257</b>	<b>32</b>	<b>23</b>	<b>19</b>	<b>43</b>
16		<b>d</b>	<b>104,4</b>	<b>107,7</b>	<b>104,6</b>	<b>104,0</b>	<b>104,9</b>
17	M. Ostrów Mazowiecka .....	a	3090	51	258	250	390
18		b	3174	57	264	255	404
19		c	84	6	6	5	14
20		d	102,7	111,8	102,3	102,0	103,6
21	Gm. m-w. Brok .....	a	198	29	19	17	38
22		b	211	30	21	19	34
23		c	13	1	2	2	-4
24		d	106,6	103,4	110,5	111,8	89,5
25	Gm. w. Andrzejewo .....	a	179	29	9	9	36
26		b	185	32	10	10	36
27		c	6	3	1	1	-
28		d	103,4	110,3	111,1	111,1	100,0
29	Gm. w. Boguty-Pianki .....	a	144	16	13	11	16
30		b	145	19	11	9	18
31		c	1	3	-2	-2	2
32		d	100,7	118,8	84,6	81,8	112,5
33	Gm. w. Małkinia Górna .....	a	773	53	86	82	147
34		b	818	58	92	87	155
35		c	45	5	6	5	8
36		d	105,8	109,4	107,0	106,1	105,4

**DZIAŁALNOŚCI ORAZ POWIATÓW I GMIN (cd.)**  
**OF ACTIVITIES AND BY POWIATS AND GMINAS (cont.)**

handel; naprawa pojazdów samochodowych <sup>Δ</sup> <i>trade; repair of motor vehicles<sup>Δ</sup></i>	transport i gospodarka magazynowa <i>transportation and storage</i>	zakwaterowanie i gastronomia <sup>Δ</sup> <i>accommodation and catering<sup>Δ</sup></i>	informacja i komunikacja <i>information and communication</i>	działalność finansowa i ubezpieczeniowa <i>financial and insurance activities</i>	obsługa rynku nieruchomości <sup>Δ</sup> <i>real estate activities</i>	działalność profesjonalna, naukowa i techniczna <i>professional, scientific and technical activities</i>
183	57	17	10	18	1	33
194	58	21	10	17	1	35
11	1	4	–	-1	–	2
106,0	101,8	123,5	100,0	94,4	100,0	106,1
208	55	17	3	20	6	39
217	53	14	5	20	6	40
9	-2	-3	2	–	–	1
104,3	96,4	82,4	166,7	100,0	100,0	102,6
48	12	5	–	6	–	7
53	12	3	2	6	–	7
5	–	-2	2	–	–	–
110,4	100,0	60,0	166,7	100,0	x	100,0
<b>1769</b>	<b>543</b>	<b>135</b>	<b>72</b>	<b>111</b>	<b>108</b>	<b>305</b>
<b>1792</b>	<b>566</b>	<b>146</b>	<b>73</b>	<b>120</b>	<b>116</b>	<b>321</b>
<b>23</b>	<b>23</b>	<b>11</b>	<b>1</b>	<b>9</b>	<b>8</b>	<b>16</b>
<b>101,3</b>	<b>104,2</b>	<b>108,1</b>	<b>101,4</b>	<b>108,1</b>	<b>107,4</b>	<b>105,2</b>
1027	339	82	54	68	79	220
1024	352	86	49	73	84	231
-3	13	4	-5	5	5	11
99,7	103,8	104,9	90,7	107,4	106,3	105,0
57	3	5	2	1	1	9
62	4	6	4	3	1	9
5	1	1	2	2	–	–
108,8	133,3	120,0	200,0	300,0	100,0	100,0
37	15	3	–	3	–	6
39	16	3	1	3	–	3
2	1	–	1	–	–	-3
105,4	106,7	100,0	x	100,0	x	50,0
43	15	1	–	6	1	4
40	16	1	–	4	1	4
-3	1	–	–	-2	–	–
93,0	106,7	100,0	x	66,7	100,0	100,0
237	48	18	10	14	18	21
245	49	23	10	15	21	22
8	1	5	–	1	3	1
103,4	102,1	127,8	100,0	107,1	116,7	104,8

administracja publiczna i obrona narodowa; obowiązkowe zabezpieczenia społeczne <i>public administration and defence; compulsory social security</i>	edukacja <i>education</i>	opieka zdrowotna i pomoc społeczna <i>human health and social work activities</i>	działalność związana z kulturą, rozrywką i rekreacją <i>arts, entertainment and recreation</i>	pozostała działalność usługowa <i>other service activities</i>	Lp. No.	
8	9	18	19	5	21	1
10	9	17	21	3	27	2
2	-	-1	2	-2	6	3
125,0	100,0	94,4	110,5	60,0	128,6	4
10	8	16	26	9	28	5
14	8	15	27	8	31	6
4	-	-1	1	-1	3	7
140,0	100,0	93,8	103,8	88,9	110,7	8
2	12	10	9	5	10	9
2	12	10	11	5	12	10
-	-	-	2	-	2	11
100,0	100,0	100,0	122,2	100,0	120,0	12
<b>101</b>	<b>118</b>	<b>166</b>	<b>267</b>	<b>69</b>	<b>306</b>	13
<b>115</b>	<b>119</b>	<b>173</b>	<b>284</b>	<b>70</b>	<b>334</b>	14
<b>14</b>	<b>1</b>	<b>7</b>	<b>17</b>	<b>1</b>	<b>28</b>	15
<b>113,9</b>	<b>100,8</b>	<b>104,2</b>	<b>106,4</b>	<b>101,4</b>	<b>109,2</b>	16
54	15	63	185	28	177	17
61	15	69	194	27	184	18
7	-	6	9	-1	7	19
113,0	100,0	109,5	104,9	96,4	104,0	20
1	4	7	9	4	9	21
4	4	6	9	4	10	22
3	-	-1	-	-	1	23
400,0	100,0	85,7	100,0	100,0	111,1	24
-	13	6	2	3	17	25
1	13	6	1	3	18	26
1	-	-	-1	-	1	27
x	100,0	100,0	50,0	100,0	105,9	28
3	8	3	5	3	7	29
5	8	3	5	3	7	30
2	-	-	-	-	-	31
166,7	100,0	100,0	100,0	100,0	100,0	32
15	11	28	22	8	37	33
13	11	28	26	9	41	34
-2	-	-	4	1	4	35
86,7	100,0	100,0	118,2	112,5	110,8	36



TABL. 11. PODMIOTY GOSPODARKI NARODOWEJ WEDŁUG WYBRANYCH SEKCJI POLSKIEJ KLASYFIKACJI  
ENTITIES OF THE NATIONAL ECONOMY BY SELECTED SECTIONS OF THE POLISH CLASSIFICATION

Lp. No.	WYSZCZEGÓLNIENIE SPECIFICATION  a – 31 XII 2009  b – 31 XII 2010  c – przyrost/spadek increase/decrease  d – 2009 = 100	Ogółem Grand total	W tym Of which			
			rolnictwo, leśnictwo, łowiectwo i rybactwo agriculture, forestry and fishing	przemysł industry		budownictwo construction
				razem total	w tym przetwórstwo przemysłowe of which manufac- turing	
	<b>Powiat ostrowski (dok.)</b>					
	<b>Powiat ostrowski (cont.)</b>					
1	Gm. w. Nur .....	a 164	24	9	9	33
2		b 172	25	9	9	33
3		c 8	1	–	–	–
4		d 104,9	104,2	100,0	100,0	100,0
5	Gm. w. Ostrów Mazowiecka .....	a 703	115	61	58	98
6		b 759	122	69	64	103
7		c 56	7	8	6	5
8		d 108,0	106,1	113,1	110,3	105,1
9	Gm. w. Stary Lubotyń .....	a 133	26	7	7	25
10		b 151	27	7	7	33
11		c 18	1	–	–	8
12		d 113,5	103,8	100,0	100,0	132,0
13	Gm. w. Szulborze Wielkie .....	a 100	13	11	11	22
14		b 105	13	10	10	25
15		c 5	–	-1	-1	3
16		d 105,0	100,0	90,9	90,9	113,6
17	Gm. w. Wąsewo .....	a 197	24	13	10	37
18		b 207	26	14	11	39
19		c 10	2	1	1	2
20		d 105,1	108,3	107,7	110,0	105,4
21	Gm. w. Zaręby Kościelne .....	a 183	36	16	15	34
22		b 194	39	18	17	39
23		c 11	3	2	2	5
24		d 106,0	108,3	112,5	113,3	114,7
25	<b>Powiat otwocki .....</b>	<b>a 13597</b>	<b>157</b>	<b>1944</b>	<b>1873</b>	<b>1758</b>
26	<b>Powiat otwocki</b>	<b>b 14461</b>	<b>165</b>	<b>2014</b>	<b>1941</b>	<b>1856</b>
27		<b>c 864</b>	<b>8</b>	<b>70</b>	<b>68</b>	<b>98</b>
28		<b>d 106,4</b>	<b>105,1</b>	<b>103,6</b>	<b>103,6</b>	<b>105,6</b>
29	M. Józefów .....	a 3180	16	519	513	325
30		b 3403	18	539	529	350
31		c 223	2	20	16	25
32		d 107,0	112,5	103,9	103,1	107,7

**DZIAŁALNOŚCI ORAZ POWIATÓW I GMIN (cd.)**  
**OF ACTIVITIES AND BY POWIATS AND GMINAS (cont.)**

handel; naprawa pojazdów samochodowych <sup>Δ</sup> <i>trade; repair of motor vehicles<sup>Δ</sup></i>	transport i gospodarka magazynowa <i>transportation and storage</i>	zakwaterowanie i gastronomia <sup>Δ</sup> <i>accommodation and catering<sup>Δ</sup></i>	informacja i komunikacja <i>information and communication</i>	działalność finansowa i ubezpieczeniowa <i>financial and insurance activities</i>	obsługa rynku nieruchomości <sup>Δ</sup> <i>real estate activities</i>	działalność profesjonalna, naukowa i techniczna <i>professional, scientific and technical activities</i>
32	17	1	–	2	–	2
33	19	3	–	1	–	2
1	2	2	–	-1	–	–
103,1	111,8	300,0	x	50,0	x	100,0
189	58	14	5	10	7	24
194	61	13	7	12	7	31
5	3	-1	2	2	–	7
102,6	105,2	92,9	140,0	120,0	100,0	129,2
34	10	1	–	2	1	2
40	10	–	–	3	1	3
6	–	-1	–	1	–	1
117,6	100,0	x	x	150,0	100,0	150,0
27	10	2	–	1	–	4
26	10	2	–	3	–	4
-1	–	–	–	2	–	–
96,3	100,0	100,0	x	300,0	x	100,0
40	15	6	–	3	1	6
43	16	6	–	3	1	5
3	1	–	–	–	–	-1
107,5	106,7	100,0	x	100,0	100,0	83,3
46	13	2	1	1	–	7
46	13	3	2	–	–	7
–	–	1	1	-1	–	–
100,0	100,0	150,0	200,0	x	x	100,0
<b>4085</b>	<b>842</b>	<b>292</b>	<b>389</b>	<b>456</b>	<b>315</b>	<b>1040</b>
<b>4299</b>	<b>839</b>	<b>330</b>	<b>446</b>	<b>475</b>	<b>358</b>	<b>1141</b>
<b>214</b>	<b>-3</b>	<b>38</b>	<b>57</b>	<b>19</b>	<b>43</b>	<b>101</b>
<b>105,2</b>	<b>99,6</b>	<b>113,0</b>	<b>114,7</b>	<b>104,2</b>	<b>113,7</b>	<b>109,7</b>
946	160	76	111	92	80	308
990	162	85	134	95	88	343
44	2	9	23	3	8	35
104,7	101,3	111,8	120,7	103,3	110,0	111,4

administracja publiczna i obrona narodowa; obowiązkowe zabezpieczenia społeczne <i>public administration and defence; compulsory social security</i>	edukacja <i>education</i>	opieka zdrowotna i pomoc społeczna <i>human health and social work activities</i>	działalność związana z kulturą, rozrywką i rekreacją <i>arts, entertainment and recreation</i>	pozostała działalność usługowa <i>other service activities</i>	Lp. No.	
6	13	6	7	4	8	1
7	13	6	8	4	9	2
1	-	-	1	-	1	3
116,7	100,0	100,0	114,3	100,0	112,5	4
17	17	33	23	11	21	5
18	17	35	26	11	33	6
1	-	2	3	-	12	7
105,9	100,0	106,1	113,0	100,0	157,1	8
1	11	5	2	2	4	9
2	11	5	2	2	5	10
1	-	-	-	-	1	11
200,0	100,0	100,0	100,0	100,0	125,0	12
-	3	3	1	1	2	13
-	4	3	2	1	2	14
-	1	-	1	-	-	15
x	133,3	100,0	200,0	100,0	100,0	16
3	15	8	6	4	16	17
3	15	8	6	4	18	18
-	-	-	-	-	2	19
100,0	100,0	100,0	100,0	100,0	112,5	20
1	8	4	5	1	8	21
1	8	4	5	2	7	22
-	-	-	-	1	-1	23
100,0	100,0	100,0	100,0	200,0	87,5	24
<b>369</b>	<b>67</b>	<b>386</b>	<b>564</b>	<b>199</b>	<b>734</b>	25
<b>409</b>	<b>68</b>	<b>423</b>	<b>610</b>	<b>211</b>	<b>817</b>	26
<b>40</b>	<b>1</b>	<b>37</b>	<b>46</b>	<b>12</b>	<b>83</b>	27
<b>110,8</b>	<b>101,5</b>	<b>109,6</b>	<b>108,2</b>	<b>106,0</b>	<b>111,3</b>	28
84	4	93	154	61	151	29
87	4	112	167	62	167	30
3	-	19	13	1	16	31
103,6	100,0	120,4	108,4	101,6	110,6	32

TABL. 11. PODMIOTY GOSPODARKI NARODOWEJ WEDŁUG WYBRANYCH SEKCJI POLSKIEJ KLASYFIKACJI  
ENTITIES OF THE NATIONAL ECONOMY BY SELECTED SECTIONS OF THE POLISH CLASSIFICATION

Lp. No.	WYSZCZEGÓLNIENIE SPECIFICATION  a – 31 XII 2009  b – 31 XII 2010  c – przyrost/spadek increase/decrease  d – 2009 = 100	Ogółem Grand total	W tym Of which			
			rolnictwo, leśnictwo, łowiectwo i rybactwo agriculture, forestry and fishing	przemysł industry		budownictwo construction
				razem total	w tym przetwórstwo przemysłowe of which manufac- turing	
	<b>Powiat otwocki (dok.)</b>					
	<b>Powiat otwocki (cont.)</b>					
1	M. Otwock .....	5736	25	705	679	695
2		6016	29	706	679	723
3		280	4	1	–	28
4		104,9	116,0	100,1	100,0	104,0
5	Gm. m-w. Karczew .....	1629	38	248	234	218
6		1729	36	270	255	237
7		100	-2	22	21	19
8		106,1	94,7	108,9	109,0	108,7
9	Gm. w. Celestynów .....	934	15	150	143	173
10		975	15	145	139	182
11		41	–	-5	-4	9
12		104,4	100,0	96,7	97,2	105,2
13	Gm. w. Kołbiel .....	399	15	67	62	91
14		422	20	74	70	83
15		23	5	7	8	-8
16		105,8	133,3	110,4	112,9	91,2
17	Gm. w. Osieck .....	169	7	22	21	36
18		179	9	23	23	41
19		10	2	1	2	5
20		105,9	128,6	104,5	109,5	113,9
21	Gm. w. Sobienie-Jeziory .....	344	22	40	37	44
22		371	21	40	37	50
23		27	-1	–	–	6
24		107,8	95,5	100,0	100,0	113,6
25	Gm. w. Wiązowna .....	1206	19	193	184	176
26		1366	17	217	209	190
27		160	-2	24	25	14
28		113,3	89,5	112,4	113,6	108,0
29	<b>Powiat piaseczyński .....</b>	<b>22109</b>	<b>274</b>	<b>1810</b>	<b>1700</b>	<b>2323</b>
30	<b>Powiat piaseczyński</b>	<b>24258</b>	<b>285</b>	<b>1998</b>	<b>1879</b>	<b>2435</b>
31		<b>2149</b>	<b>11</b>	<b>188</b>	<b>179</b>	<b>112</b>
32		<b>109,7</b>	<b>104,0</b>	<b>110,4</b>	<b>110,5</b>	<b>104,8</b>

**DZIAŁALNOŚCI ORAZ POWIATÓW I GMIN (cd.)**  
**OF ACTIVITIES AND BY POWIATS AND GMINAS (cont.)**

handel; naprawa pojazdów samochodowych <sup>Δ</sup> <i>trade; repair of motor vehicles<sup>Δ</sup></i>	transport i gospodarka magazynowa <i>transportation and storage</i>	zakwaterowanie i gastronomia <sup>Δ</sup> <i>accommodation and catering<sup>Δ</sup></i>	informacja i komunikacja <i>information and communication</i>	działalność finansowa i ubezpieczeniowa <i>financial and insurance activities</i>	obsługa rynku nieruchomości <sup>Δ</sup> <i>real estate activities</i>	działalność profesjonalna, naukowa i techniczna <i>professional, scientific and technical activities</i>
1718	367	131	184	227	182	463
1792	360	141	206	228	204	499
74	-7	10	22	1	22	36
104,3	98,1	107,6	112,0	100,4	112,1	107,8
537	118	33	38	57	10	101
582	105	38	38	55	17	112
45	-13	5	-	-2	7	11
108,4	89,0	115,2	100,0	96,5	170,0	110,9
267	46	13	20	26	11	65
276	50	21	22	22	13	64
9	4	8	2	-4	2	-1
103,4	108,7	161,5	110,0	84,6	118,2	98,5
117	28	9	4	8	1	9
126	27	10	5	12	1	14
9	-1	1	1	4	-	5
107,7	96,4	111,1	125,0	150,0	100,0	155,6
40	7	4	4	4	2	9
37	9	2	4	5	2	8
-3	2	-2	-	1	-	-1
92,5	128,6	50,0	100,0	125,0	100,0	88,9
118	38	2	2	8	1	6
122	43	4	4	13	-	5
4	5	2	2	5	-1	-1
103,4	113,2	200,0	200,0	162,5	x	83,3
342	78	24	26	34	28	79
374	83	29	33	45	33	96
32	5	5	7	11	5	17
109,4	106,4	120,8	126,9	132,4	117,9	121,5
<b>7027</b>	<b>1444</b>	<b>543</b>	<b>836</b>	<b>677</b>	<b>889</b>	<b>2626</b>
<b>7682</b>	<b>1491</b>	<b>598</b>	<b>1033</b>	<b>733</b>	<b>1030</b>	<b>2880</b>
<b>655</b>	<b>47</b>	<b>55</b>	<b>197</b>	<b>56</b>	<b>141</b>	<b>254</b>
<b>109,3</b>	<b>103,3</b>	<b>110,1</b>	<b>123,6</b>	<b>108,3</b>	<b>115,9</b>	<b>109,7</b>

administracja publiczna i obrona narodowa; obowiązkowe zabezpieczenia społeczne <i>public administration and defence; compulsory social security</i>	edukacja <i>education</i>	opieka zdrowotna i pomoc społeczna <i>human health and social work activities</i>	działalność związana z kulturą, rozrywką i rekreacją <i>arts, entertainment and recreation</i>	pozostała działalność usługowa <i>other service activities</i>	Lp. No.	
170	14	172	266	66	351	1
190	15	180	283	71	389	2
20	1	8	17	5	38	3
111,8	107,1	104,7	106,4	107,6	110,8	4
37	6	37	53	25	73	5
38	6	39	57	25	74	6
1	–	2	4	–	1	7
102,7	100,0	105,4	107,5	100,0	101,4	8
32	9	27	18	13	49	9
35	9	30	21	15	55	10
3	–	3	3	2	6	11
109,4	100,0	111,1	116,7	115,4	112,2	12
3	11	10	5	5	16	13
2	11	9	5	6	17	14
-1	–	-1	–	1	1	15
66,7	100,0	90,0	100,0	120,0	106,3	16
7	7	6	3	2	9	17
7	7	7	2	3	13	18
–	–	1	-1	1	4	19
100,0	100,0	116,7	66,7	150,0	144,4	20
6	10	8	15	4	20	21
6	10	10	15	6	22	22
–	–	2	–	2	2	23
100,0	100,0	125,0	100,0	150,0	110,0	24
30	6	33	50	23	65	25
44	6	36	60	23	80	26
14	–	3	10	–	15	27
146,7	100,0	109,1	120,0	100,0	123,1	28
<b>641</b>	<b>59</b>	<b>659</b>	<b>862</b>	<b>337</b>	<b>1102</b>	29
<b>742</b>	<b>59</b>	<b>755</b>	<b>949</b>	<b>378</b>	<b>1210</b>	30
<b>101</b>	–	<b>96</b>	<b>87</b>	<b>41</b>	<b>108</b>	31
<b>115,8</b>	<b>100,0</b>	<b>114,6</b>	<b>110,1</b>	<b>112,2</b>	<b>109,8</b>	32

TABL. 11. PODMIOTY GOSPODARKI NARODOWEJ WEDŁUG WYBRANYCH SEKCJI POLSKIEJ KLASYFIKACJI  
ENTITIES OF THE NATIONAL ECONOMY BY SELECTED SECTIONS OF THE POLISH CLASSIFICATION

Lp. No.	WYSZCZEGÓLNIENIE SPECIFICATION	Ogółem Grand total	W tym Of which			
			rolnictwo, leśnictwo, łowiectwo i rybactwo agriculture, forestry and fishing	przemysł industry		budownictwo construction
				razem total	w tym przetwórstwo przemysłowe of which manufac- turing	
	<b>Powiat piaseczyński (dok.)</b>					
	<b>Powiat piaseczyński (cont.)</b>					
1	Gm. m-w. Góra Kalwaria .....	a 2649	57	243	234	374
2		b 2797	63	266	256	378
3		c 148	6	23	22	4
4		d 105,6	110,5	109,5	109,4	101,1
5	Gm. m-w. Konstancin-	a 3425	25	290	274	390
6	Jeziorna	b 3658	24	312	291	408
7		c 233	-1	22	17	18
8		d 106,8	96,0	107,6	106,2	104,6
9	Gm. m-w. Piaseczno .....	a 10051	91	868	820	1009
10		b 11092	91	956	907	1067
11		c 1041	-	88	87	58
12		d 110,4	100,0	110,1	110,6	105,7
13	Gm. m-w. Tarczyn.....	a 1202	34	89	78	130
14		b 1248	34	89	77	132
15		c 46	-	-	-1	2
16		d 103,8	100,0	100,0	98,7	101,5
17	Gm. w. Lesznowola .....	a 3985	57	239	223	304
18		b 4560	64	278	262	326
19		c 575	7	39	39	22
20		d 114,4	112,3	116,3	117,5	107,2
21	Gm. w. Prażmów .....	a 797	10	81	71	116
22		b 903	9	97	86	124
23		c 106	-1	16	15	8
24		d 113,3	90,0	119,8	121,1	106,9
25	<b>Powiat płocki .....</b>	<b>a 5771</b>	<b>432</b>	<b>644</b>	<b>592</b>	<b>791</b>
26	<b>Powiat płocki</b>	<b>b 6225</b>	<b>479</b>	<b>672</b>	<b>622</b>	<b>859</b>
27		<b>c 454</b>	<b>47</b>	<b>28</b>	<b>30</b>	<b>68</b>
28		<b>d 107,9</b>	<b>110,9</b>	<b>104,3</b>	<b>105,1</b>	<b>108,6</b>
29	Gm. m-w. Drobin .....	a 358	29	53	48	48
30		b 379	38	51	46	47
31		c 21	9	-2	-2	-1
32		d 105,9	131,0	96,2	95,8	97,9

**DZIAŁALNOŚCI ORAZ POWIATÓW I GMIN (cd.)**  
**OF ACTIVITIES AND BY POWIATS AND GMINAS (cont.)**

handel; naprawa pojazdów samochodowych <sup>Δ</sup> <i>trade; repair of motor vehicles<sup>Δ</sup></i>	transport i gospodarka magazynowa <i>transportation and storage</i>	zakwaterowanie i gastronomia <sup>Δ</sup> <i>accommodation and catering<sup>Δ</sup></i>	informacja i komunikacja <i>information and communication</i>	działalność finansowa i ubezpieczeniowa <i>financial and insurance activities</i>	obsługa rynku nieruchomości <sup>Δ</sup> <i>real estate activities</i>	działalność profesjonalna, naukowa i techniczna <i>professional, scientific and technical activities</i>
908	263	77	50	66	64	173
951	275	74	58	68	70	183
43	12	-3	8	2	6	10
104,7	104,6	96,1	116,0	103,0	109,4	105,8
899	192	88	105	120	190	448
934	192	100	127	122	202	491
35	-	12	22	2	12	43
103,9	100,0	113,6	121,0	101,7	106,3	109,6
2747	505	237	495	372	440	1438
2989	540	261	616	404	525	1564
242	35	24	121	32	85	126
108,8	106,9	110,1	124,4	108,6	119,3	108,8
425	183	30	19	25	30	74
435	189	36	25	25	33	77
10	6	6	6	-	3	3
102,4	103,3	120,0	131,6	100,0	110,0	104,1
1823	231	90	135	67	154	407
2130	224	103	169	80	188	465
307	-7	13	34	13	34	58
116,8	97,0	114,4	125,2	119,4	122,1	114,3
225	70	21	32	27	11	86
243	71	24	38	34	12	100
18	1	3	6	7	1	14
108,0	101,4	114,3	118,8	125,9	109,1	116,3
<b>1686</b>	<b>447</b>	<b>137</b>	<b>55</b>	<b>157</b>	<b>77</b>	<b>262</b>
<b>1794</b>	<b>468</b>	<b>154</b>	<b>60</b>	<b>156</b>	<b>90</b>	<b>308</b>
<b>108</b>	<b>21</b>	<b>17</b>	<b>5</b>	<b>-1</b>	<b>13</b>	<b>46</b>
<b>106,4</b>	<b>104,7</b>	<b>112,4</b>	<b>109,1</b>	<b>99,4</b>	<b>116,9</b>	<b>117,6</b>
108	21	1	-	10	17	8
110	22	1	-	10	21	10
2	1	-	-	-	4	2
101,9	104,8	100,0	x	100,0	123,5	125,0



administracja publiczna i obrona narodowa; obowiązkowe zabezpieczenia społeczne <i>public administration and defence; compulsory social security</i>	edukacja <i>education</i>	opieka zdrowotna i pomoc społeczna <i>human health and social work activities</i>	działalność związana z kulturą, rozrywką i rekreacją <i>arts, entertainment and recreation</i>	pozostała działalność usługowa <i>other service activities</i>	Lp. No.	
64	9	58	76	32	135	1
79	9	63	79	38	143	2
15	-	5	3	6	8	3
123,4	100,0	108,6	103,9	118,8	105,9	4
115	11	123	182	60	187	5
135	11	122	202	68	208	6
20	-	-1	20	8	21	7
117,4	100,0	99,2	111,0	113,3	111,2	8
321	19	350	458	164	537	9
366	19	415	502	189	588	10
45	-	65	44	25	51	11
114,0	100,0	118,6	109,6	115,2	109,5	12
18	7	29	22	19	68	13
21	7	29	24	17	75	14
3	-	-	2	-2	7	15
116,7	100,0	100,0	109,1	89,5	110,3	16
94	6	81	102	52	143	17
104	6	103	115	55	150	18
10	-	22	13	3	7	19
110,6	100,0	127,2	112,7	105,8	104,9	20
29	7	18	22	10	32	21
37	7	23	27	11	46	22
8	-	5	5	1	14	23
127,6	100,0	127,8	122,7	110,0	143,8	24
<b>88</b>	<b>142</b>	<b>183</b>	<b>239</b>	<b>110</b>	<b>321</b>	25
<b>104</b>	<b>143</b>	<b>197</b>	<b>251</b>	<b>120</b>	<b>370</b>	26
<b>16</b>	<b>1</b>	<b>14</b>	<b>12</b>	<b>10</b>	<b>49</b>	27
<b>118,2</b>	<b>100,7</b>	<b>107,7</b>	<b>105,0</b>	<b>109,1</b>	<b>115,3</b>	28
6	12	13	10	7	15	29
9	12	13	10	7	18	30
3	-	-	-	-	3	31
150,0	100,0	100,0	100,0	100,0	120,0	32

TABL. 11. PODMIOTY GOSPODARKI NARODOWEJ WEDŁUG WYBRANYCH SEKCJI POLSKIEJ KLASYFIKACJI  
ENTITIES OF THE NATIONAL ECONOMY BY SELECTED SECTIONS OF THE POLISH CLASSIFICATION

Lp. No.	WYSZCZEGÓLNIENIE SPECIFICATION		Ogółem <i>Grand total</i>	W tym <i>Of which</i>			
				rolnictwo, leśnictwo, łowiectwo i rybactwo <i>agriculture, forestry and fishing</i>	przemysł <i>industry</i>		budownictwo <i>construction</i>
					razem <i>total</i>	w tym przetwórstwo przemysłowe <i>of which manufac- turing</i>	
	a – 31 XII 2009 b – 31 XII 2010 c – przyrost/spadek <i>increase/decrease</i> d – 2009 = 100						
	<b>Powiat plocki (cd.) Powiat plocki (cont.)</b>						
1	Gm. m-w. Gąbin .....	a	719	36	80	73	104
2		b	764	39	83	78	122
3		c	45	3	3	5	18
4		d	106,3	108,3	103,8	106,8	117,3
5	Gm. m-w. Wyszogród .....	a	265	16	28	26	23
6		b	273	17	31	28	28
7		c	8	1	3	2	5
8		d	103,0	106,3	110,7	107,7	121,7
9	Gm. w. Bielsk .....	a	453	37	50	46	62
10		b	493	45	58	54	63
11		c	40	8	8	8	1
12		d	108,8	121,6	116,0	117,4	101,6
13	Gm. w. Bodzanów .....	a	389	29	35	31	47
14		b	435	34	37	35	50
15		c	46	5	2	4	3
16		d	111,8	117,2	105,7	112,9	106,4
17	Gm. w. Brudzeń Duży .....	a	368	34	42	41	72
18		b	391	38	46	44	67
19		c	23	4	4	3	-5
20		d	106,3	111,8	109,5	107,3	93,1
21	Gm. w. Bulkowo .....	a	206	25	15	13	29
22		b	222	26	12	10	38
23		c	16	1	-3	-3	9
24		d	107,8	104,0	80,0	76,9	131,0
25	Gm. w. Łąck .....	a	337	25	44	41	60
26		b	382	28	43	40	69
27		c	45	3	-1	-1	9
28		d	113,4	112,0	97,7	97,6	115,0
29	Gm. w. Mała Wieś .....	a	256	21	23	17	41
30		b	264	23	25	20	44
31		c	8	2	2	3	3
32		d	103,1	109,5	108,7	117,6	107,3
33	Gm. w. Nowy Duninów .....	a	222	36	30	27	34
34		b	235	40	33	29	31
35		c	13	4	3	2	-3
36		d	105,9	111,1	110,0	107,4	91,2

**DZIAŁALNOŚCI ORAZ POWIATÓW I GMIN (cd.)**  
**OF ACTIVITIES AND BY POWIATS AND GMINAS (cont.)**

handel; naprawa pojazdów samochodowych <sup>Δ</sup> <i>trade; repair of motor vehicles<sup>Δ</sup></i>	transport i gospodarka magazynowa <i>transportation and storage</i>	zakwaterowanie i gastronomia <sup>Δ</sup> <i>accommodation and catering<sup>Δ</sup></i>	informacja i komunikacja <i>information and communication</i>	działalność finansowa i ubezpieczeniowa <i>financial and insurance activities</i>	obsługa rynku nieruchomości <sup>Δ</sup> <i>real estate activities</i>	działalność profesjonalna, naukowa i techniczna <i>professional, scientific and technical activities</i>
241	58	15	11	23	7	38
242	61	17	13	24	8	39
1	3	2	2	1	1	1
100,4	105,2	113,3	118,2	104,3	114,3	102,6
88	14	7	3	5	7	13
83	12	10	3	5	10	12
-5	-2	3	-	-	3	-1
94,3	85,7	142,9	100,0	100,0	142,9	92,3
135	37	6	2	15	1	17
147	35	6	2	15	2	17
12	-2	-	-	-	1	-
108,9	94,6	100,0	100,0	100,0	200,0	100,0
134	19	11	2	9	1	19
148	23	12	2	7	1	24
14	4	1	-	-2	-	5
110,4	121,1	109,1	100,0	77,8	100,0	126,3
89	33	6	1	13	1	11
96	36	6	2	13	1	13
7	3	-	1	-	-	2
107,9	109,1	100,0	200,0	100,0	100,0	118,2
63	14	5	5	5	-	8
67	14	6	5	4	1	7
4	-	1	-	-1	1	-1
106,3	100,0	120,0	100,0	80,0	x	87,5
66	11	17	4	9	6	17
79	13	22	6	8	6	19
13	2	5	2	-1	-	2
119,7	118,2	129,4	150,0	88,9	100,0	111,8
75	14	1	6	9	10	4
74	15	1	4	7	10	4
-1	1	-	-2	-2	-	-
98,7	107,1	100,0	66,7	77,8	100,0	100,0
51	8	11	2	4	3	6
56	7	11	2	5	3	7
5	-1	-	-	1	-	1
109,8	87,5	100,0	100,0	125,0	100,0	116,7

administracja publiczna i obrona narodowa; obowiązkowe zabezpieczenia społeczne <i>public administration and defence; compulsory social security</i>	edukacja <i>education</i>	opieka zdrowotna i pomoc społeczna <i>human health and social work activities</i>	działalność związana z kulturą, rozrywką i rekreacją <i>arts, entertainment and recreation</i>	pozostała działalność usługowa <i>other service activities</i>	Lp. No.	
9	11	23	25	8	30	1
11	11	26	24	8	36	2
2	-	3	-1	-	6	3
122,2	100,0	113,0	96,0	100,0	120,0	4
2	10	16	7	5	21	5
2	11	18	7	5	19	6
-	1	2	-	-	-2	7
100,0	110,0	112,5	100,0	100,0	90,5	8
7	11	22	12	13	26	9
13	11	24	12	13	30	10
6	-	2	-	-	4	11
185,7	100,0	109,1	100,0	100,0	115,4	12
6	10	13	14	10	30	13
9	10	12	19	9	38	14
3	-	-1	5	-1	8	15
150,0	100,0	92,3	135,7	90,0	126,7	16
3	12	11	13	3	24	17
4	12	13	13	3	28	18
1	-	2	-	-	4	19
133,3	100,0	118,2	100,0	100,0	116,7	20
1	8	10	4	2	12	21
2	8	10	5	3	14	22
1	-	-	1	1	2	23
200,0	100,0	100,0	125,0	150,0	116,7	24
9	7	9	16	11	26	25
11	7	8	16	15	32	26
2	-	-1	-	4	6	27
122,2	100,0	88,9	100,0	136,4	123,1	28
4	10	10	10	4	14	29
2	10	10	10	6	19	30
-2	-	-	-	2	5	31
50,0	100,0	100,0	100,0	150,0	135,7	32
3	5	4	8	6	11	33
7	5	4	8	6	10	34
4	-	-	-	-	-1	35
233,3	100,0	100,0	100,0	100,0	90,9	36

TABL. 11. PODMIOTY GOSPODARKI NARODOWEJ WEDŁUG WYBRANYCH SEKCJI POLSKIEJ KLASYFIKACJI  
ENTITIES OF THE NATIONAL ECONOMY BY SELECTED SECTIONS OF THE POLISH CLASSIFICATION

Lp. No.	WYSZCZEGÓLNIENIE SPECIFICATION		Ogółem <i>Grand total</i>	W tym <i>Of which</i>			
				rolnictwo, leśnictwo, łowiectwo i rybactwo <i>agriculture, forestry and fishing</i>	przemysł <i>industry</i>		budownictwo <i>construction</i>
					razem <i>total</i>	w tym przetwórstwo przemysłowe <i>of which manufac- turing</i>	
	<b>Powiat płocki (dok.)</b>						
	<b>Powiat płocki (cont.)</b>						
1	Gm. w. Radzanowo .....	<i>a</i>	463	30	60	56	63
2		<i>b</i>	492	31	62	59	64
3		<i>c</i>	29	1	2	3	1
4		<i>d</i>	106,3	103,3	103,3	105,4	101,6
5	Gm. w. Słubice .....	<i>a</i>	200	26	13	13	25
6		<i>b</i>	213	26	13	13	32
7		<i>c</i>	13	–	–	–	7
8		<i>d</i>	106,5	100,0	100,0	100,0	128,0
9	Gm. w. Słupno .....	<i>a</i>	589	29	56	54	63
10		<i>b</i>	648	32	65	63	75
11		<i>c</i>	59	3	9	9	12
12		<i>d</i>	110,0	110,3	116,1	116,7	119,0
13	Gm. w. Stara Biała .....	<i>a</i>	625	34	82	78	72
14		<i>b</i>	694	34	80	75	81
15		<i>c</i>	69	–	-2	-3	9
16		<i>d</i>	111,0	100,0	97,6	96,2	112,5
17	Gm. w. Staroźreby .....	<i>a</i>	321	25	33	28	48
18		<i>b</i>	340	28	33	28	48
19		<i>c</i>	19	3	–	–	–
20		<i>d</i>	105,9	112,0	100,0	100,0	100,0
21	<b>Powiat płoński .....</b>	<b><i>a</i></b>	<b>5564</b>	<b>314</b>	<b>532</b>	<b>503</b>	<b>688</b>
22	<b>Powiat płoński</b>	<b><i>b</i></b>	<b>5954</b>	<b>356</b>	<b>575</b>	<b>542</b>	<b>725</b>
23		<b><i>c</i></b>	<b>390</b>	<b>42</b>	<b>43</b>	<b>39</b>	<b>37</b>
24		<b><i>d</i></b>	<b>107,0</b>	<b>113,4</b>	<b>108,1</b>	<b>107,8</b>	<b>105,4</b>
25	M. Płońsk .....	<i>a</i>	2419	27	223	216	234
26		<i>b</i>	2553	32	230	223	247
27		<i>c</i>	134	5	7	7	13
28		<i>d</i>	105,5	118,5	103,1	103,2	105,6
29	M. Raciąż .....	<i>a</i>	352	10	48	45	31
30		<i>b</i>	367	10	51	48	36
31		<i>c</i>	15	–	3	3	5
32		<i>d</i>	104,3	100,0	106,3	106,7	116,1
33	Gm. w. Baboszewo .....	<i>a</i>	414	41	41	39	73
34		<i>b</i>	419	44	39	37	71
35		<i>c</i>	5	3	-2	-2	-2
36		<i>d</i>	101,2	107,3	95,1	94,9	97,3

**DZIAŁALNOŚCI ORAZ POWIATÓW I GMIN (cd.)**  
**OF ACTIVITIES AND BY POWIATS AND GMINAS (cont.)**

handel; naprawa pojazdów samochodowych <sup>Δ</sup> <i>trade; repair of motor vehicles<sup>Δ</sup></i>	transport i gospodarka magazynowa <i>transportation and storage</i>	zakwaterowanie i gastronomia <sup>Δ</sup> <i>accommodation and catering<sup>Δ</sup></i>	informacja i komunikacja <i>information and communication</i>	działalność finansowa i ubezpieczeniowa <i>financial and insurance activities</i>	obsługa rynku nieruchomości <sup>Δ</sup> <i>real estate activities</i>	działalność profesjonalna, naukowa i techniczna <i>professional, scientific and technical activities</i>
145	41	6	1	10	4	24
160	47	6	1	9	4	27
15	6	—	—	-1	—	3
110,3	114,6	100,0	100,0	90,0	100,0	112,5
57	22	3	1	7	—	4
60	24	3	1	6	—	4
3	2	—	—	-1	—	—
105,3	109,1	100,0	100,0	85,7	x	100,0
143	69	23	9	16	11	57
147	67	26	7	19	12	74
4	-2	3	-2	3	1	17
102,8	97,1	113,0	77,8	118,8	109,1	129,8
190	67	18	6	16	9	24
218	69	20	9	17	10	37
28	2	2	3	1	1	13
114,7	103,0	111,1	150,0	106,3	111,1	154,2
101	19	7	2	6	—	12
107	23	7	3	7	1	14
6	4	—	1	1	1	2
105,9	121,1	100,0	150,0	116,7	x	116,7
<b>1840</b>	<b>351</b>	<b>125</b>	<b>73</b>	<b>141</b>	<b>108</b>	<b>316</b>
<b>1956</b>	<b>359</b>	<b>136</b>	<b>80</b>	<b>141</b>	<b>117</b>	<b>335</b>
<b>116</b>	<b>8</b>	<b>11</b>	<b>7</b>	<b>—</b>	<b>9</b>	<b>19</b>
<b>106,3</b>	<b>102,3</b>	<b>108,8</b>	<b>109,6</b>	<b>100,0</b>	<b>108,3</b>	<b>106,0</b>
862	140	72	41	78	73	202
903	140	71	49	79	77	219
41	—	-1	8	1	4	17
104,8	100,0	98,6	119,5	101,3	105,5	108,4
133	7	7	2	10	15	14
141	6	7	2	11	15	12
8	-1	—	—	1	—	-2
106,0	85,7	100,0	100,0	110,0	100,0	85,7
130	28	7	7	7	2	18
128	30	7	6	9	2	19
-2	2	—	-1	2	—	1
98,5	107,1	100,0	85,7	128,6	100,0	105,6

administracja publiczna i obrona narodowa; obowiązkowe zabezpieczenia społeczne <i>public administration and defence; compulsory social security</i>	edukacja <i>education</i>	opieka zdrowotna i pomoc społeczna <i>human health and social work activities</i>	działalność związana z kulturą, rozrywką i rekreacją <i>arts, entertainment and recreation</i>	pozostała działalność usługowa <i>other service activities</i>	Lp. No.	
9	8	11	16	12	23	1
6	8	14	18	12	23	2
-3	-	3	2	-	-	3
66,7	100,0	127,3	112,5	100,0	100,0	4
5	8	7	3	6	13	5
4	8	7	3	7	15	6
-1	-	-	-	1	2	7
80,0	100,0	100,0	100,0	116,7	115,4	8
8	8	8	58	10	21	9
9	8	10	61	13	23	10
1	-	2	3	3	2	11
112,5	100,0	125,0	105,2	130,0	109,5	12
14	10	14	26	7	36	13
12	10	17	27	8	45	14
-2	-	3	1	1	9	15
85,7	100,0	121,4	103,8	114,3	125,0	16
2	12	12	17	6	19	17
3	12	11	18	5	20	18
1	-	-1	1	-1	1	19
150,0	100,0	91,7	105,9	83,3	105,3	20
<b>122</b>	<b>101</b>	<b>223</b>	<b>178</b>	<b>103</b>	<b>349</b>	21
<b>146</b>	<b>102</b>	<b>235</b>	<b>198</b>	<b>110</b>	<b>383</b>	22
<b>24</b>	<b>1</b>	<b>12</b>	<b>20</b>	<b>7</b>	<b>34</b>	23
<b>119,7</b>	<b>101,0</b>	<b>105,4</b>	<b>111,2</b>	<b>106,8</b>	<b>109,7</b>	24
49	15	91	109	40	163	25
55	16	99	122	44	170	26
6	1	8	13	4	7	27
112,2	106,7	108,8	111,9	110,0	104,3	28
6	5	17	11	5	31	29
4	5	17	12	5	33	30
-2	-	-	1	-	2	31
66,7	100,0	100,0	109,1	100,0	106,5	32
4	10	12	3	5	26	33
8	10	13	3	4	26	34
4	-	1	-	-1	-	35
200,0	100,0	108,3	100,0	80,0	100,0	36

TABL. 11. PODMIOTY GOSPODARKI NARODOWEJ WEDŁUG WYBRANYCH SEKCJI POLSKIEJ KLASYFIKACJI  
ENTITIES OF THE NATIONAL ECONOMY BY SELECTED SECTIONS OF THE POLISH CLASSIFICATION

Lp. No.	WYSZCZEGÓLNIENIE SPECIFICATION		Ogółem <i>Grand total</i>	W tym <i>Of which</i>			
				rolnictwo, leśnictwo, łowiectwo i rybactwo <i>agriculture, forestry and fishing</i>	przemysł <i>industry</i>		budownictwo <i>construction</i>
					razem <i>total</i>	w tym przetwórstwo przemysłowe <i>of which manufac- turing</i>	
	<b>Powiat płoński (cd.)</b> <b>Powiat płoński (cont.)</b>						
1	Gm. w. Czerwińsk	a	268	32	16	14	33
2	nad Wisłą	b	308	40	19	17	36
3		c	40	8	3	3	3
4		d	114,9	125,0	118,8	121,4	109,1
5	Gm. w. Dzierżąźnia .....	a	132	26	6	6	18
6		b	147	29	6	6	19
7		c	15	3	–	–	1
8		d	111,4	111,5	100,0	100,0	105,6
9	Gm. w. Joniec .....	a	146	13	18	18	20
10		b	155	15	22	22	22
11		c	9	2	4	4	2
12		d	106,2	115,4	122,2	122,2	110,0
13	Gm. w. Naruszewo .....	a	255	21	20	20	49
14		b	264	22	21	21	49
15		c	9	1	1	1	–
16		d	103,5	104,8	105,0	105,0	100,0
17	Gm. w. Nowe Miasto .....	a	244	24	27	24	46
18		b	269	26	31	28	51
19		c	25	2	4	4	5
20		d	110,2	108,3	114,8	116,7	110,9
21	Gm. w. Płońsk .....	a	429	40	46	42	64
22		b	476	47	55	48	67
23		c	47	7	9	6	3
24		d	111,0	117,5	119,6	114,3	104,7
25	Gm. w. Raciąż .....	a	236	30	16	15	31
26		b	264	35	22	20	30
27		c	28	5	6	5	-1
28		d	111,9	116,7	137,5	133,3	96,8
29	Gm. w. Sochocin .....	a	391	27	46	40	58
30		b	434	29	50	45	60
31		c	43	2	4	5	2
32		d	111,0	107,4	108,7	112,5	103,4



**DZIAŁALNOŚCI ORAZ POWIATÓW I GMIN (cd.)**  
**OF ACTIVITIES AND BY POWIATS AND GMINAS (cont.)**

handel; naprawa pojazdów samochodowych <sup>Δ</sup> <i>trade; repair of motor vehicles<sup>Δ</sup></i>	transport i gospodarka magazynowa <i>transportation and storage</i>	zakwaterowanie i gastronomia <sup>Δ</sup> <i>accommodation and catering<sup>Δ</sup></i>	informacja i komunikacja <i>information and communication</i>	działalność finansowa i ubezpieczeniowa <i>financial and insurance activities</i>	obsługa rynku nieruchomości <sup>Δ</sup> <i>real estate activities</i>	działalność profesjonalna, naukowa i techniczna <i>professional, scientific and technical activities</i>
84	19	5	3	8	2	8
97	21	5	4	8	3	9
13	2	–	1	–	1	1
115,5	110,5	100,0	133,3	100,0	150,0	112,5
35	11	–	1	–	2	4
39	13	1	1	–	2	5
4	2	1	–	–	–	1
111,4	118,2	x	100,0	x	100,0	125,0
38	12	2	1	1	–	3
38	11	4	2	1	–	4
–	-1	2	1	–	–	1
100,0	91,7	200,0	200,0	100,0	x	133,3
67	18	2	3	7	4	7
67	19	2	3	6	4	6
–	1	–	–	-1	–	-1
100,0	105,6	100,0	100,0	85,7	100,0	85,7
69	11	3	3	7	1	9
77	10	3	2	6	1	10
8	-1	–	-1	-1	–	1
111,6	90,9	100,0	66,7	85,7	100,0	111,1
136	37	8	2	3	5	23
152	33	12	2	3	6	24
16	-4	4	–	–	1	1
111,8	89,2	150,0	100,0	100,0	120,0	104,3
67	19	9	3	6	–	4
77	19	11	4	6	–	5
10	–	2	1	–	–	1
114,9	100,0	122,2	133,3	100,0	x	125,0
129	24	5	3	9	4	14
149	28	7	2	7	6	12
20	4	2	-1	-2	2	-2
115,5	116,7	140,0	66,7	77,8	150,0	85,7

administracja publiczna i obrona narodowa; obowiązkowe zabezpieczenia społeczne <i>public administration and defence; compulsory social security</i>	edukacja <i>education</i>	opieka zdrowotna i pomoc społeczna <i>human health and social work activities</i>	działalność związana z kulturą, rozrywką i rekreacją <i>arts, entertainment and recreation</i>	pozostała działalność usługowa <i>other service activities</i>	Lp. No.	
3	6	17	9	4	19	1
5	6	16	9	4	26	2
2	-	-1	-	-	7	3
166,7	100,0	94,1	100,0	100,0	136,8	4
1	10	5	2	4	7	5
1	10	5	2	4	10	6
-	-	-	-	-	3	7
100,0	100,0	100,0	100,0	100,0	142,9	8
6	7	11	3	4	7	9
4	7	11	3	5	6	10
-2	-	-	-	1	-1	11
66,7	100,0	100,0	100,0	125,0	85,7	12
7	11	15	4	11	9	13
9	11	15	6	11	13	14
2	-	-	2	-	4	15
128,6	100,0	100,0	150,0	100,0	144,4	16
4	5	11	6	7	11	17
9	5	10	7	7	14	18
5	-	-1	1	-	3	19
225,0	100,0	90,9	116,7	100,0	127,3	20
11	4	10	8	5	27	21
14	4	11	10	6	30	22
3	-	1	2	1	3	23
127,3	100,0	110,0	125,0	120,0	111,1	24
6	10	12	3	6	14	25
5	10	12	4	7	17	26
-1	-	-	1	1	3	27
83,3	100,0	100,0	133,3	116,7	121,4	28
21	11	12	8	5	15	29
28	11	14	8	6	17	30
7	-	2	-	1	2	31
133,3	100,0	116,7	100,0	120,0	113,3	32

TABL. 11. PODMIOTY GOSPODARKI NARODOWEJ WEDŁUG WYBRANYCH SEKCJI POLSKIEJ KLASYFIKACJI  
ENTITIES OF THE NATIONAL ECONOMY BY SELECTED SECTIONS OF THE POLISH CLASSIFICATION

Lp. No.	WYSZCZEGÓLNIENIE SPECIFICATION  a – 31 XII 2009  b – 31 XII 2010  c – przyrost/spadek increase/decrease  d – 2009 = 100	Ogółem Grand total	W tym Of which			
			rolnictwo, leśnictwo, łowiectwo i rybactwo agriculture, forestry and fishing	przemysł industry		budownictwo construction
				razem total	w tym przetwórstwo przemysłowe of which manufac- turing	
	<b>Powiat płoński (dok.)</b>					
	<b>Powiat płoński (cont.)</b>					
1	Gm. w. Żaluski .....	a 278	23	25	24	31
2		b 298	27	29	27	37
3		c 20	4	4	3	6
4		d 107,2	117,4	116,0	112,5	119,4
5	<b>Powiat pruszkowski .....</b>	<b>a 23716</b>	<b>155</b>	<b>2691</b>	<b>2620</b>	<b>2674</b>
6	<b>Powiat pruszkowski</b>	<b>b 25226</b>	<b>151</b>	<b>2854</b>	<b>2759</b>	<b>2815</b>
7		<b>c 1510</b>	<b>-4</b>	<b>163</b>	<b>139</b>	<b>141</b>
8		<b>d 106,4</b>	<b>97,4</b>	<b>106,1</b>	<b>105,3</b>	<b>105,3</b>
9	M. Piastów .....	a 3337	11	394	391	411
10		b 3517	12	405	400	434
11		c 180	1	11	9	23
12		d 105,4	109,1	102,8	102,3	105,6
13	M. Pruszków .....	a 8032	37	856	834	950
14		b 8362	36	866	841	988
15		c 330	-1	10	7	38
16		d 104,1	97,3	101,2	100,8	104,0
17	Gm. m-w. Brwinów .....	a 3321	50	390	374	401
18		b 3624	45	446	427	418
19		c 303	-5	56	53	17
20		d 109,1	90,0	114,4	114,2	104,2
21	Gm. w. Michałowice .....	a 3091	13	413	406	335
22		b 3323	15	434	426	348
23		c 232	2	21	20	13
24		d 107,5	115,4	105,1	104,9	103,9
25	Gm. w. Nadarzyn .....	a 1695	19	142	138	159
26		b 1917	20	169	161	175
27		c 222	1	27	23	16
28		d 113,1	105,3	119,0	116,7	110,1
29	Gm. w. Raszyn .....	a 4240	25	496	477	418
30		b 4483	23	534	504	452
31		c 243	-2	38	27	34
32		d 105,7	92,0	107,7	105,7	108,1

**DZIAŁALNOŚCI ORAZ POWIATÓW I GMIN (cd.)**  
**OF ACTIVITIES AND BY POWIATS AND GMINAS (cont.)**

handel; naprawa pojazdów samochodowych <sup>Δ</sup> <i>trade; repair of motor vehicles<sup>Δ</sup></i>	transport i gospodarka magazynowa <i>transportation and storage</i>	zakwaterowanie i gastronomia <sup>Δ</sup> <i>accommodation and catering<sup>Δ</sup></i>	informacja i komunikacja <i>information and communication</i>	działalność finansowa i ubezpieczeniowa <i>financial and insurance activities</i>	obsługa rynku nieruchomości <sup>Δ</sup> <i>real estate activities</i>	działalność profesjonalna, naukowa i techniczna <i>professional, scientific and technical activities</i>
90	25	5	4	5	–	10
88	29	6	3	5	1	10
-2	4	1	-1	–	1	–
97,8	116,0	120,0	75,0	100,0	x	100,0
<b>7686</b>	<b>1864</b>	<b>538</b>	<b>693</b>	<b>790</b>	<b>639</b>	<b>2402</b>
<b>8071</b>	<b>1919</b>	<b>574</b>	<b>824</b>	<b>798</b>	<b>702</b>	<b>2628</b>
<b>385</b>	<b>55</b>	<b>36</b>	<b>131</b>	<b>8</b>	<b>63</b>	<b>226</b>
<b>105,0</b>	<b>103,0</b>	<b>106,7</b>	<b>118,9</b>	<b>101,0</b>	<b>109,9</b>	<b>109,4</b>
1108	245	79	103	143	74	305
1163	244	90	118	139	79	326
55	-1	11	15	-4	5	21
105,0	99,6	113,9	114,6	97,2	106,8	106,9
2419	607	177	242	313	224	830
2485	632	178	282	313	241	882
66	25	1	40	–	17	52
102,7	104,1	100,6	116,5	100,0	107,6	106,3
959	227	49	111	109	84	371
1041	233	66	135	111	93	425
82	6	17	24	2	9	54
108,6	102,6	134,7	121,6	101,8	110,7	114,6
897	178	60	103	82	83	439
947	179	57	130	93	103	478
50	1	-3	27	11	20	39
105,6	100,6	95,0	126,2	113,4	124,1	108,9
635	123	44	58	51	45	171
706	142	52	67	50	44	200
71	19	8	9	-1	-1	29
111,2	115,4	118,2	115,5	98,0	97,8	117,0
1668	484	129	76	92	129	286
1729	489	131	92	92	142	317
61	5	2	16	–	13	31
103,7	101,0	101,6	121,1	100,0	110,1	110,8

administracja publiczna i obrona narodowa; obowiązkowe zabezpieczenia społeczne <i>public administration and defence; compulsory social security</i>	edukacja <i>education</i>	opieka zdrowotna i pomoc społeczna <i>human health and social work activities</i>	działalność związana z kulturą, rozrywką i rekreacją <i>arts, entertainment and recreation</i>	pozostała działalność usługowa <i>other service activities</i>	Lp. No.	
4	7	10	12	7	20	1
4	7	12	12	7	21	2
-	-	2	-	-	1	3
100,0	100,0	120,0	100,0	100,0	105,0	4
<b>729</b>	<b>37</b>	<b>573</b>	<b>844</b>	<b>313</b>	<b>1088</b>	5
<b>786</b>	<b>37</b>	<b>627</b>	<b>931</b>	<b>344</b>	<b>1165</b>	6
<b>57</b>	-	<b>54</b>	<b>87</b>	<b>31</b>	<b>77</b>	7
<b>107,8</b>	<b>100,0</b>	<b>109,4</b>	<b>110,3</b>	<b>109,9</b>	<b>107,1</b>	8
96	3	75	122	25	143	9
109	3	76	133	31	155	10
13	-	1	11	6	12	11
113,5	100,0	101,3	109,0	124,0	108,4	12
259	15	202	307	130	464	13
273	15	226	337	133	475	14
14	-	24	30	3	11	15
105,4	100,0	111,9	109,8	102,3	102,4	16
109	6	95	136	57	167	17
117	6	99	151	67	171	18
8	-	4	15	10	4	19
107,3	100,0	104,2	111,0	117,5	102,4	20
102	4	91	149	43	99	21
110	4	100	166	42	117	22
8	-	9	17	-1	18	23
107,8	100,0	109,9	111,4	97,7	118,2	24
52	4	44	55	20	73	25
61	4	51	65	23	88	26
9	-	7	10	3	15	27
117,3	100,0	115,9	118,2	115,0	120,5	28
111	5	66	75	38	142	29
116	5	75	79	48	159	30
5	-	9	4	10	17	31
104,5	100,0	113,6	105,3	126,3	112,0	32

TABL. 11. PODMIOTY GOSPODARKI NARODOWEJ WEDŁUG WYBRANYCH SEKCJI POLSKIEJ KLASYFIKACJI  
ENTITIES OF THE NATIONAL ECONOMY BY SELECTED SECTIONS OF THE POLISH CLASSIFICATION

Lp. No.	WYSZCZEGÓLNIENIE SPECIFICATION	Ogółem Grand total	W tym Of which			
			rolnictwo, leśnictwo, łowiectwo i rybactwo agriculture, forestry and fishing	przemysł industry		budownictwo construction
				razem total	w tym przetwórstwo przemysłowe of which manufac- turing	
	a – 31 XII 2009					
	b – 31 XII 2010					
	c – przyrost/spadek increase/decrease					
	d – 2009 = 100					
1	Powiat przasnyski .....	3231	468	231	220	368
2	<b>Powiat przasnyski</b>	<b>3439</b>	<b>504</b>	<b>249</b>	<b>236</b>	<b>437</b>
3		208	36	18	16	69
4		106,4	107,7	107,8	107,3	118,8
5	M. Przasnysz .....	1525	47	118	115	148
6		1573	52	124	119	169
7		48	5	6	4	21
8		103,1	110,6	105,1	103,5	114,2
9	Gm. m-w. Chorzele .....	472	50	34	33	58
10		511	49	35	34	69
11		39	-1	1	1	11
12		108,3	98,0	102,9	103,0	119,0
13	Gm. w. Czernice Borowe .....	200	91	12	12	11
14		217	93	12	12	16
15		17	2	-	-	5
16		108,5	102,2	100,0	100,0	145,5
17	Gm. w. Jednoróżec .....	248	46	13	12	46
18		282	57	15	15	57
19		34	11	2	3	11
20		113,7	123,9	115,4	125,0	123,9
21	Gm. w. Krasne .....	217	39	23	22	37
22		234	42	22	21	42
23		17	3	-1	-1	5
24		107,8	107,7	95,7	95,5	113,5
25	Gm. w. Krzynowłoga Mała .....	209	64	12	8	21
26		205	66	13	9	20
27		-4	2	1	1	-1
28		98,1	103,1	108,3	112,5	95,2
29	Gm. w. Przasnysz .....	360	131	19	18	47
30		417	145	28	26	64
31		57	14	9	8	17
32		115,8	110,7	147,4	144,4	136,2

**DZIAŁALNOŚCI ORAZ POWIATÓW I GMIN (cd.)**  
**OF ACTIVITIES AND BY POWIATS AND GMINAS (cont.)**

handel; naprawa pojazdów samochodowych <sup>Δ</sup> <i>trade; repair of motor vehicles<sup>Δ</sup></i>	transport i gospodarka magazynowa <i>transportation and storage</i>	zakwaterowanie i gastronomia <sup>Δ</sup> <i>accommodation and catering<sup>Δ</sup></i>	informacja i komunikacja <i>information and communication</i>	działalność finansowa i ubezpieczeniowa <i>financial and insurance activities</i>	obsługa rynku nieruchomości <sup>Δ</sup> <i>real estate activities</i>	działalność profesjonalna, naukowa i techniczna <i>professional, scientific and technical activities</i>
922	254	61	38	88	79	138
956	259	60	39	86	80	145
34	5	-1	1	-2	1	7
103,7	102,0	98,4	102,6	97,7	101,3	105,1
489	124	31	35	50	68	102
500	120	29	34	45	71	103
11	-4	-2	-1	-5	3	1
102,2	96,8	93,5	97,1	90,0	104,4	101,0
162	34	16	—	12	7	16
166	38	17	—	14	7	20
4	4	1	—	2	—	4
102,5	111,8	106,3	x	116,7	100,0	125,0
34	18	1	—	3	1	3
39	20	1	—	4	—	3
5	2	—	—	1	-1	—
114,7	111,1	100,0	x	133,3	x	100,0
57	8	4	1	5	—	8
62	8	3	1	5	—	7
5	—	-1	—	—	—	-1
108,8	100,0	75,0	100,0	100,0	x	87,5
47	15	4	1	10	2	5
46	19	6	2	10	2	6
-1	4	2	1	—	—	1
97,9	126,7	150,0	200,0	100,0	100,0	120,0
53	22	1	1	3	1	2
51	19	—	1	3	—	4
-2	-3	-1	—	—	-1	2
96,2	86,4	x	100,0	100,0	x	200,0
80	33	4	—	5	—	2
92	35	4	1	5	—	2
12	2	—	1	—	—	—
115,0	106,1	100,0	x	100,0	x	100,0

administracja publiczna i obrona narodowa; obowiązkowe zabezpieczenia społeczne <i>public administration and defence; compulsory social security</i>	edukacja <i>education</i>	opieka zdrowotna i pomoc społeczna <i>human health and social work activities</i>	działalność związana z kulturą, rozrywką i rekreacją <i>arts, entertainment and recreation</i>	pozostała działalność usługowa <i>other service activities</i>	Lp. No.	
35	75	152	112	52	158	1
44	75	144	122	46	193	2
9	-	-8	10	-6	35	3
125,7	100,0	94,7	108,9	88,5	122,2	4
21	16	74	88	25	89	5
26	16	66	92	21	105	6
5	-	-8	4	-4	16	7
123,8	100,0	89,2	104,5	84,0	118,0	8
4	15	30	8	4	22	9
6	15	31	9	3	32	10
2	-	1	1	-1	10	11
150,0	100,0	103,3	112,5	75,0	145,5	12
1	6	5	3	2	9	13
1	6	5	3	2	12	14
-	-	-	-	-	3	15
100,0	100,0	100,0	100,0	100,0	133,3	16
1	11	17	6	11	14	17
2	11	17	10	10	17	18
1	-	-	4	-1	3	19
200,0	100,0	100,0	166,7	90,9	121,4	20
4	8	6	5	3	8	21
4	8	6	6	3	10	22
-	-	-	1	-	2	23
100,0	100,0	100,0	120,0	100,0	125,0	24
3	8	8	2	3	5	25
3	8	7	2	3	5	26
-	-	-1	-	-	-	27
100,0	100,0	87,5	100,0	100,0	100,0	28
1	11	12	-	4	11	29
2	11	12	-	4	12	30
1	-	-	-	-	1	31
200,0	100,0	100,0	x	100,0	109,1	32



TABL. 11. PODMIOTY GOSPODARKI NARODOWEJ WEDŁUG WYBRANYCH SEKCJI POLSKIEJ KLASYFIKACJI  
ENTITIES OF THE NATIONAL ECONOMY BY SELECTED SECTIONS OF THE POLISH CLASSIFICATION

Lp. No.	WYSZCZEGÓLNIENIE SPECIFICATION	Ogółem Grand total	W tym Of which				
			rolnictwo, leśnictwo, łowiectwo i rybactwo agriculture, forestry and fishing	przemysł industry		budownictwo construction	
				razem total	w tym przetwórstwo przemysłowe of which manufac- turing		
	a – 31 XII 2009						
	b – 31 XII 2010						
	c – przyrost/spadek increase/decrease						
	d – 2009 = 100						
1	<b>Powiat przysuski .....</b>	<b>a</b>	<b>2567</b>	<b>157</b>	<b>244</b>	<b>231</b>	<b>447</b>
2	<b>Powiat przysuski</b>	<b>b</b>	<b>2664</b>	<b>170</b>	<b>263</b>	<b>250</b>	<b>464</b>
3		<b>c</b>	<b>97</b>	<b>13</b>	<b>19</b>	<b>19</b>	<b>17</b>
4		<b>d</b>	<b>103,8</b>	<b>108,3</b>	<b>107,8</b>	<b>108,2</b>	<b>103,8</b>
5	Gm. m-w. Przysucha .....	a	937	46	80	74	101
6		b	966	46	89	83	107
7		c	29	–	9	9	6
8		d	103,1	100,0	111,3	112,2	105,9
9	Gm. w. Borkowice .....	a	271	12	26	25	64
10		b	273	16	27	26	60
11		c	2	4	1	1	-4
12		d	100,7	133,3	103,8	104,0	93,8
13	Gm. w. Gielniów .....	a	253	11	34	31	68
14		b	262	12	41	38	72
15		c	9	1	7	7	4
16		d	103,6	109,1	120,6	122,6	105,9
17	Gm. w. Klwów .....	a	132	20	16	16	21
18		b	148	23	15	15	27
19		c	16	3	-1	-1	6
20		d	112,1	115,0	93,8	93,8	128,6
21	Gm. w. Odrzywół .....	a	219	17	27	27	42
22		b	236	17	29	29	46
23		c	17	–	2	2	4
24		d	107,8	100,0	107,4	107,4	109,5
25	Gm. w. Potworów .....	a	202	20	12	12	24
26		b	209	20	13	13	27
27		c	7	–	1	1	3
28		d	103,5	100,0	108,3	108,3	112,5
29	Gm. w. Rusinów .....	a	233	13	16	16	81
30		b	227	13	16	16	72
31		c	-6	–	–	–	-9
32		d	97,4	100,0	100,0	100,0	88,9
33	Gm. w. Wieniawa .....	a	320	18	33	30	46
34		b	343	23	33	30	53
35		c	23	5	–	–	7
36		d	107,2	127,8	100,0	100,0	115,2

**DZIAŁALNOŚCI ORAZ POWIATÓW I GMIN (cd.)**  
**OF ACTIVITIES AND BY POWIATS AND GMINAS (cont.)**

handel; naprawa pojazdów samochodowych <sup>Δ</sup> <i>trade; repair of motor vehicles<sup>Δ</sup></i>	transport i gospodarka magazynowa <i>transportation and storage</i>	zakwaterowanie i gastronomia <sup>Δ</sup> <i>accommodation and catering<sup>Δ</sup></i>	informacja i komunikacja <i>information and communication</i>	działalność finansowa i ubezpieczeniowa <i>financial and insurance activities</i>	obsługa rynku nieruchomości <sup>Δ</sup> <i>real estate activities</i>	działalność profesjonalna, naukowa i techniczna <i>professional, scientific and technical activities</i>
885	165	55	17	54	50	73
892	165	60	17	62	53	83
7	-	5	-	8	3	10
100,8	100,0	109,1	100,0	114,8	106,0	113,7
327	50	28	10	33	42	44
320	52	28	12	36	41	50
-7	2	-	2	3	-1	6
97,9	104,0	100,0	120,0	109,1	97,6	113,6
87	12	4	-	5	5	7
84	14	4	-	5	5	8
-3	2	-	-	-	-	1
96,6	116,7	100,0	x	100,0	100,0	114,3
79	16	3	-	3	-	3
77	14	3	1	5	1	2
-2	-2	-	1	2	1	-1
97,5	87,5	100,0	x	166,7	x	66,7
43	3	2	-	2	-	2
46	4	2	-	2	-	3
3	1	-	-	-	-	1
107,0	133,3	100,0	x	100,0	x	150,0
75	6	4	3	3	-	6
80	7	5	2	3	1	7
5	1	1	-1	-	1	1
106,7	116,7	125,0	66,7	100,0	x	116,7
78	22	6	-	2	2	5
77	25	7	-	2	2	5
-1	3	1	-	-	-	-
98,7	113,6	116,7	x	100,0	100,0	100,0
70	17	3	3	2	-	-
71	14	4	2	2	2	2
1	-3	1	-1	-	2	2
101,4	82,4	133,3	66,7	100,0	x	x
126	39	5	1	4	1	6
137	35	7	-	7	1	6
11	-4	2	-1	3	-	-
108,7	89,7	140,0	x	175,0	100,0	100,0

administracja publiczna i obrona narodowa; obowiązkowe zabezpieczenia społeczne <i>public administration and defence; compulsory social security</i>	edukacja <i>education</i>	opieka zdrowotna i pomoc społeczna <i>human health and social work activities</i>	działalność związana z kulturą, rozrywką i rekreacją <i>arts, entertainment and recreation</i>	pozostała działalność usługowa <i>other service activities</i>	Lp. No.	
22	63	98	83	40	114	1
23	63	93	89	40	127	2
1	-	-5	6	-	13	3
104,5	100,0	94,9	107,2	100,0	111,4	4
11	19	33	46	14	53	5
13	19	30	50	15	58	6
2	-	-3	4	1	5	7
118,2	100,0	90,9	108,7	107,1	109,4	8
-	6	22	9	4	8	9
-	6	21	11	4	8	10
-	-	-1	2	-	-	11
x	100,0	95,5	122,2	100,0	100,0	12
5	8	8	6	5	4	13
4	8	7	5	5	5	14
-1	-	-1	-1	-	1	15
80,0	100,0	87,5	83,3	100,0	125,0	16
-	7	6	3	2	5	17
-	7	6	4	3	6	18
-	-	-	1	1	1	19
x	100,0	100,0	133,3	150,0	120,0	20
-	5	8	8	2	13	21
-	5	8	9	2	15	22
-	-	-	1	-	2	23
x	100,0	100,0	112,5	100,0	115,4	24
4	7	6	3	4	7	25
5	7	6	3	3	7	26
1	-	-	-	-1	-	27
125,0	100,0	100,0	100,0	75,0	100,0	28
-	7	5	2	4	10	29
-	7	5	2	3	12	30
-	-	-	-	-1	2	31
x	100,0	100,0	100,0	75,0	120,0	32
2	4	10	6	5	14	33
1	4	10	5	5	16	34
-1	-	-	-1	-	2	35
50,0	100,0	100,0	83,3	100,0	114,3	36

TABL. 11. PODMIOTY GOSPODARKI NARODOWEJ WEDŁUG WYBRANYCH SEKCJI POLSKIEJ KLASYFIKACJI  
ENTITIES OF THE NATIONAL ECONOMY BY SELECTED SECTIONS OF THE POLISH CLASSIFICATION

Lp. No.	WYSZCZEGÓLNIENIE SPECIFICATION  a – 31 XII 2009  b – 31 XII 2010  c – przyrost/spadek increase/decrease  d – 2009 = 100	Ogółem Grand total	W tym Of which				
			rolnictwo, leśnictwo, łowiectwo i rybactwo agriculture, forestry and fishing	przemysł industry		budownictwo construction	
				razem total	w tym przetwórstwo przemysłowe of which manufac- turing		
1	Powiat pułtuski .....	a	3771	266	325	291	642
2	<b>Powiat pułtuski</b>	<b>b</b>	<b>3980</b>	<b>297</b>	<b>346</b>	<b>304</b>	<b>675</b>
3		c	209	31	21	13	33
4		d	105,5	111,7	106,5	104,5	105,1
5	Gm. m-w. Pułtusk .....	a	2300	76	227	208	361
6		b	2412	81	241	214	382
7		c	112	5	14	6	21
8		d	104,9	106,6	106,2	102,9	105,8
9	Gm. w. Gzy .....	a	168	24	9	7	26
10		b	198	31	10	7	31
11		c	30	7	1	–	5
12		d	117,9	129,2	111,1	100,0	119,2
13	Gm. w. Obryte .....	a	251	46	14	11	56
14		b	273	54	14	11	62
15		c	22	8	–	–	6
16		d	108,8	117,4	100,0	100,0	110,7
17	Gm. w. Pokrzywnica .....	a	313	38	19	14	63
18		b	327	42	20	16	63
19		c	14	4	1	2	–
20		d	104,5	110,5	105,3	114,3	100,0
21	Gm. w. Świercze .....	a	178	17	14	12	28
22		b	198	21	15	13	34
23		c	20	4	1	1	6
24		d	111,2	123,5	107,1	108,3	121,4
25	Gm. w. Winnica .....	a	243	14	22	21	50
26		b	245	16	22	20	53
27		c	2	2	–	-1	3
28		d	100,8	114,3	100,0	95,2	106,0
29	Gm. w. Zatory .....	a	318	51	20	18	58
30		b	327	52	24	23	50
31		c	9	1	4	5	-8
32		d	102,8	102,0	120,0	127,8	86,2

**DZIAŁALNOŚCI ORAZ POWIATÓW I GMIN (cd.)**  
**OF ACTIVITIES AND BY POWIATS AND GMINAS (cont.)**

handel; naprawa pojazdów samochodowych <sup>Δ</sup> <i>trade; repair of motor vehicles<sup>Δ</sup></i>	transport i gospodarka magazynowa <i>transportation and storage</i>	zakwaterowanie i gastronomia <sup>Δ</sup> <i>accommodation and catering<sup>Δ</sup></i>	informacja i komunikacja <i>information and communication</i>	działalność finansowa i ubezpieczeniowa <i>financial and insurance activities</i>	obsługa rynku nieruchomości <sup>Δ</sup> <i>real estate activities</i>	działalność profesjonalna, naukowa i techniczna <i>professional, scientific and technical activities</i>
1034	234	112	29	91	81	189
1068	224	109	36	95	88	204
34	-10	-3	7	4	7	15
103,3	95,7	97,3	124,1	104,4	108,6	107,9
673	107	78	27	68	68	142
691	102	78	31	71	73	156
18	-5	-	4	3	5	14
102,7	95,3	100,0	114,8	104,4	107,4	109,9
44	9	2	1	3	-	8
48	12	2	1	4	-	8
4	3	-	-	1	-	-
109,1	133,3	100,0	100,0	133,3	x	100,0
49	19	6	-	2	3	9
52	18	6	1	2	3	8
3	-1	-	1	-	-	-1
106,1	94,7	100,0	x	100,0	100,0	88,9
88	27	13	-	6	1	9
92	25	13	-	6	1	8
4	-2	-	-	-	-	-1
104,5	92,6	100,0	x	100,0	100,0	88,9
52	13	4	-	6	-	3
56	15	3	-	5	1	5
4	2	-1	-	-1	1	2
107,7	115,4	75,0	x	83,3	x	166,7
56	23	4	1	2	7	12
59	19	4	2	3	5	12
3	-4	-	1	1	-2	-
105,4	82,6	100,0	200,0	150,0	71,4	100,0
72	36	5	-	4	2	6
70	33	3	1	4	5	7
-2	-3	-2	1	-	3	1
97,2	91,7	60,0	x	100,0	250,0	116,7

administracja publiczna i obrona narodowa; obowiązkowe zabezpieczenie społeczne <i>public administration and defence; compulsory social security</i>	edukacja <i>education</i>	opieka zdrowotna i pomoc społeczna <i>human health and social work activities</i>	działalność związana z kulturą, rozrywką i rekreacją <i>arts, entertainment and recreation</i>	pozostała działalność usługowa <i>other service activities</i>	Lp. No.	
100	81	141	150	72	224	1
122	81	146	158	78	252	2
22	–	5	8	6	28	3
122,0	100,0	103,5	105,3	108,3	112,5	4
60	26	74	118	48	147	5
68	26	77	126	52	156	6
8	–	3	8	4	9	7
113,3	100,0	104,1	106,8	108,3	106,1	8
–	8	6	5	2	21	9
3	8	6	5	2	27	10
3	–	–	–	–	6	11
x	100,0	100,0	100,0	100,0	128,6	12
7	10	11	5	3	11	13
6	10	13	5	4	15	14
-1	–	2	–	1	4	15
85,7	100,0	118,2	100,0	133,3	136,4	16
6	13	9	5	7	9	17
10	13	11	6	8	9	18
4	–	2	1	1	–	19
166,7	100,0	122,2	120,0	114,3	100,0	20
3	6	10	8	2	12	21
3	6	11	8	2	13	22
–	–	1	–	–	1	23
100,0	100,0	110,0	100,0	100,0	108,3	24
3	9	20	4	6	10	25
4	9	16	4	6	11	26
1	–	-4	–	–	1	27
133,3	100,0	80,0	100,0	100,0	110,0	28
21	9	11	5	4	14	29
28	9	12	4	4	21	30
7	–	1	-1	–	7	31
133,3	100,0	109,1	80,0	100,0	150,0	32

TABL. 11. PODMIOTY GOSPODARKI NARODOWEJ WEDŁUG WYBRANYCH SEKCJI POLSKIEJ KLASYFIKACJI  
ENTITIES OF THE NATIONAL ECONOMY BY SELECTED SECTIONS OF THE POLISH CLASSIFICATION

Lp. No.	WYSZCZEGÓLNIENIE SPECIFICATION  a – 31 XII 2009  b – 31 XII 2010  c – przyrost/spadek increase/decrease  d – 2009 = 100	Ogółem Grand total	W tym Of which				
			rolnictwo, leśnictwo, łowiectwo i rybactwo agriculture, forestry and fishing	przemysł industry		budownictwo construction	
				razem total	w tym przetwórstwo przemysłowe of which manufac- turing		
1	Powiat radomski .....	a	9297	558	1351	1293	1358
2	<b>Powiat radomski</b>	<b>b</b>	<b>9842</b>	<b>586</b>	<b>1450</b>	<b>1381</b>	<b>1509</b>
3		c	545	28	99	88	151
4		d	105,9	105,0	107,3	106,8	111,1
5	M. Pionki .....	a	1680	24	202	194	231
6		b	1757	24	224	217	238
7		c	77	–	22	23	7
8		d	104,6	100,0	110,9	111,9	103,0
9	Gm. m-w. Iłża .....	a	896	105	91	88	117
10		b	918	100	102	98	128
11		c	22	-5	11	10	11
12		d	102,5	95,2	112,1	111,4	109,4
13	Gm. m-w. Skaryszew .....	a	1062	58	143	139	136
14		b	1074	67	148	144	157
15		c	12	9	5	5	21
16		d	101,1	115,5	103,5	103,6	115,4
17	Gm. w. Gózd .....	a	320	29	45	45	64
18		b	349	32	47	46	69
19		c	29	3	2	1	5
20		d	109,1	110,3	104,4	102,2	107,8
21	Gm. w. Jastrzębia .....	a	358	36	64	63	60
22		b	387	38	67	65	66
23		c	29	2	3	2	6
24		d	108,1	105,6	104,7	103,2	110,0
25	Gm. w. Jedlińsk .....	a	802	45	168	162	95
26		b	863	52	171	165	112
27		c	61	7	3	3	17
28		d	107,6	115,6	101,8	101,9	117,9
29	Gm. w. Jedlnia-Letnisko .....	a	837	36	132	127	103
30		b	890	37	132	127	110
31		c	53	1	–	–	7
32		d	106,3	102,8	100,0	100,0	106,8

**DZIAŁALNOŚCI ORAZ POWIATÓW I GMIN (cd.)**  
**OF ACTIVITIES AND BY POWIATS AND GMINAS (cont.)**

handel; naprawa pojazdów samochodowych <sup>Δ</sup> <i>trade; repair of motor vehicles<sup>Δ</sup></i>	transport i gospodarka magazynowa <i>transportation and storage</i>	zakwaterowanie i gastronomia <sup>Δ</sup> <i>accommodation and catering<sup>Δ</sup></i>	informacja i komunikacja <i>information and communication</i>	działalność finansowa i ubezpieczeniowa <i>financial and insurance activities</i>	obsługa rynku nieruchomości <sup>Δ</sup> <i>real estate activities</i>	działalność profesjonalna, naukowa i techniczna <i>professional, scientific and technical activities</i>
3179	573	166	83	230	214	378
3241	589	179	98	222	212	427
62	16	13	15	-8	-2	49
102,0	102,8	107,8	118,1	96,5	99,1	113,0
531	62	55	27	61	110	111
555	63	57	29	57	109	127
24	1	2	2	-4	-1	16
104,5	101,6	103,6	107,4	93,4	99,1	114,4
284	37	11	12	21	28	33
278	35	14	12	20	27	38
-6	-2	3	-	-1	-1	5
97,9	94,6	127,3	100,0	95,2	96,4	115,2
497	53	8	4	19	6	25
474	50	9	4	15	7	27
-23	-3	1	-	-4	1	2
95,4	94,3	112,5	100,0	78,9	116,7	108,0
95	12	10	-	9	3	13
108	11	9	1	9	3	15
13	-1	-1	1	-	-	2
113,7	91,7	90,0	x	100,0	100,0	115,4
93	18	6	4	14	3	6
96	23	6	5	12	3	7
3	5	-	1	-2	-	1
103,2	127,8	100,0	125,0	85,7	100,0	116,7
292	42	12	4	17	7	25
290	45	17	5	19	7	27
-2	3	5	1	2	-	2
99,3	107,1	141,7	125,0	111,8	100,0	108,0
299	58	14	9	25	3	49
315	61	17	14	25	4	54
16	3	3	5	-	1	5
105,4	105,2	121,4	155,6	100,0	133,3	110,2



administracja publiczna i obrona narodowa; obowiązkowe zabezpieczenia społeczne <i>public administration and defence; compulsory social security</i>	edukacja <i>education</i>	opieka zdrowotna i pomoc społeczna <i>human health and social work activities</i>	działalność związana z kulturą, rozrywką i rekreacją <i>arts, entertainment and recreation</i>	pozostała działalność usługowa <i>other service activities</i>	Lp. No.	
97	117	243	210	113	427	1
115	119	256	231	120	488	2
18	2	13	21	7	61	3
118,6	101,7	105,3	110,0	106,2	114,3	4
17	6	51	61	20	111	5
18	6	52	63	18	117	6
1	-	1	2	-2	6	7
105,9	100,0	102,0	103,3	90,0	105,4	8
6	17	30	43	10	51	9
6	17	32	45	11	53	10
-	-	2	2	1	2	11
100,0	100,0	106,7	104,7	110,0	103,9	12
9	17	24	12	11	40	13
6	18	25	13	12	42	14
-3	1	1	1	1	2	15
66,7	105,9	104,2	108,3	109,1	105,0	16
2	10	11	7	2	8	17
3	10	13	6	2	11	18
1	-	2	-1	-	3	19
150,0	100,0	118,2	85,7	100,0	137,5	20
5	6	13	6	3	21	21
7	6	15	8	5	23	22
2	-	2	2	2	2	23
140,0	100,0	115,4	133,3	166,7	109,5	24
8	9	19	10	17	32	25
15	9	20	15	16	43	26
7	-	1	5	-1	11	27
187,5	100,0	105,3	150,0	94,1	134,4	28
7	6	20	24	16	36	29
8	6	20	29	17	41	30
1	-	-	5	1	5	31
114,3	100,0	100,0	120,8	106,3	113,9	32

TABL. 11. PODMIOTY GOSPODARKI NARODOWEJ WEDŁUG WYBRANYCH SEKCJI POLSKIEJ KLASYFIKACJI  
ENTITIES OF THE NATIONAL ECONOMY BY SELECTED SECTIONS OF THE POLISH CLASSIFICATION

Lp. No.	WYSZCZEGÓLNIENIE SPECIFICATION  a – 31 XII 2009  b – 31 XII 2010  c – przyrost/spadek increase/decrease  d – 2009 = 100	Ogółem Grand total	W tym Of which			
			rolnictwo, leśnictwo, łowiectwo i rybactwo agriculture, forestry and fishing	przemysł industry		budownictwo construction
				razem total	w tym przetwórstwo przemysłowe of which manufac- turing	
	<b>Powiat radomski (dok.)</b>					
	<b>Powiat radomski (cont.)</b>					
1	Gm. w. Kowala .....	a 712	45	109	98	110
2		b 771	49	119	106	131
3		c 59	4	10	8	21
4		d 108,3	108,9	109,2	108,2	119,1
5	Gm. w. Pionki .....	a 413	50	60	57	68
6		b 448	52	73	70	78
7		c 35	2	13	13	10
8		d 108,5	104,0	121,7	122,8	114,7
9	Gm. w. Przytyk .....	a 308	27	30	27	46
10		b 332	25	31	27	51
11		c 24	-2	1	-	5
12		d 107,8	92,6	103,3	100,0	110,9
13	Gm. w. Wierzbica .....	a 608	19	77	72	137
14		b 640	23	82	76	150
15		c 32	4	5	4	13
16		d 105,3	121,1	106,5	105,6	109,5
17	Gm. w. Wolanów .....	a 443	39	94	92	64
18		b 501	41	107	101	86
19		c 58	2	13	9	22
20		d 113,1	105,1	113,8	109,8	134,4
21	Gm. w. Zakrzew .....	a 858	45	136	129	127
22		b 912	46	147	139	133
23		c 54	1	11	10	6
24		d 106,3	102,2	108,1	107,8	104,7
25	<b>Powiat siedlecki .....</b>	<b>a 4528</b>	<b>857</b>	<b>417</b>	<b>401</b>	<b>595</b>
26	<b>Powiat siedlecki</b>	<b>b 4948</b>	<b>900</b>	<b>470</b>	<b>450</b>	<b>659</b>
27		<b>c 420</b>	<b>43</b>	<b>53</b>	<b>49</b>	<b>64</b>
28		<b>d 109,3</b>	<b>105,0</b>	<b>112,7</b>	<b>112,2</b>	<b>110,8</b>
29	Gm. m-w. Mordy .....	a 286	51	24	21	44
30		b 307	55	29	25	46
31		c 21	4	5	4	2
32		d 107,3	107,8	120,8	119,0	104,5

**DZIAŁALNOŚCI ORAZ POWIATÓW I GMIN (cd.)**  
**OF ACTIVITIES AND BY POWIATS AND GMINAS (cont.)**

handel; naprawa pojazdów samochodowych <sup>Δ</sup> <i>trade; repair of motor vehicles<sup>Δ</sup></i>	transport i gospodarka magazynowa <i>transportation and storage</i>	zakwaterowanie i gastronomia <sup>Δ</sup> <i>accommodation and catering<sup>Δ</sup></i>	informacja i komunikacja <i>information and communication</i>	działalność finansowa i ubezpieczeniowa <i>financial and insurance activities</i>	obsługa rynku nieruchomości <sup>Δ</sup> <i>real estate activities</i>	działalność profesjonalna, naukowa i techniczna <i>professional, scientific and technical activities</i>
232	78	7	6	24	3	21
236	86	9	6	23	3	24
4	8	2	–	-1	–	3
101,7	110,3	128,6	100,0	95,8	100,0	114,3
128	27	6	4	10	4	13
130	29	6	6	11	3	12
2	2	–	2	1	-1	-1
101,6	107,4	100,0	150,0	110,0	75,0	92,3
109	17	2	4	3	2	10
114	23	2	4	4	3	11
5	6	–	–	1	1	1
104,6	135,3	100,0	100,0	133,3	150,0	110,0
148	79	8	4	5	38	19
150	77	5	5	8	36	22
2	-2	-3	1	3	-2	3
101,4	97,5	62,5	125,0	160,0	94,7	115,8
150	25	10	–	5	1	7
164	21	7	–	5	1	11
14	-4	-3	–	–	–	4
109,3	84,0	70,0	x	100,0	100,0	157,1
321	65	17	5	17	6	46
331	65	21	7	14	6	52
10	–	4	2	-3	–	6
103,1	100,0	123,5	140,0	82,4	100,0	113,0
<b>1189</b>	<b>321</b>	<b>61</b>	<b>26</b>	<b>96</b>	<b>25</b>	<b>149</b>
<b>1264</b>	<b>349</b>	<b>72</b>	<b>37</b>	<b>96</b>	<b>29</b>	<b>191</b>
<b>75</b>	<b>28</b>	<b>11</b>	<b>11</b>	<b>–</b>	<b>4</b>	<b>42</b>
<b>106,3</b>	<b>108,7</b>	<b>118,0</b>	<b>142,3</b>	<b>100,0</b>	<b>116,0</b>	<b>128,2</b>
55	24	2	1	11	8	8
51	24	3	1	11	9	9
-4	–	1	–	–	1	1
92,7	100,0	150,0	100,0	100,0	112,5	112,5

administracja publiczna i obrona narodowa; obowiązkowe zabezpieczenia społeczne <i>public administration and defence; compulsory social security</i>	edukacja <i>education</i>	opieka zdrowotna i pomoc społeczna <i>human health and social work activities</i>	działalność związana z kulturą, rozrywką i rekreacją <i>arts, entertainment and recreation</i>	pozostała działalność usługowa <i>other service activities</i>	Lp. No.	
14	6	14	9	6	28	1
15	6	15	9	8	32	2
1	-	1	-	2	4	3
107,1	100,0	107,1	100,0	133,3	114,3	4
4	5	12	4	5	13	5
5	5	13	5	6	14	6
1	-	1	1	1	1	7
125,0	100,0	108,3	125,0	120,0	107,7	8
4	11	11	9	6	17	9
3	11	12	9	7	22	10
-1	-	1	-	1	5	11
75,0	100,0	109,1	100,0	116,7	129,4	12
6	8	17	10	7	26	13
6	9	17	10	7	33	14
-	1	-	-	-	7	15
100,0	112,5	100,0	100,0	100,0	126,9	16
1	7	9	5	5	21	17
1	7	10	7	6	27	18
-	-	1	2	1	6	19
100,0	100,0	111,1	140,0	120,0	128,6	20
14	9	12	10	5	23	21
22	9	12	12	5	30	22
8	-	-	2	-	7	23
157,1	100,0	100,0	120,0	100,0	130,4	24
<b>73</b>	<b>124</b>	<b>166</b>	<b>133</b>	<b>69</b>	<b>227</b>	25
<b>81</b>	<b>123</b>	<b>173</b>	<b>149</b>	<b>82</b>	<b>273</b>	26
<b>8</b>	<b>-1</b>	<b>7</b>	<b>16</b>	<b>13</b>	<b>46</b>	27
<b>111,0</b>	<b>99,2</b>	<b>104,2</b>	<b>112,0</b>	<b>118,8</b>	<b>120,3</b>	28
1	14	16	12	4	11	29
3	14	15	15	5	17	30
2	-	-1	3	1	6	31
300,0	100,0	93,8	125,0	125,0	154,5	32

TABL. 11. PODMIOTY GOSPODARKI NARODOWEJ WEDŁUG WYBRANYCH SEKCJI POLSKIEJ KLASYFIKACJI  
ENTITIES OF THE NATIONAL ECONOMY BY SELECTED SECTIONS OF THE POLISH CLASSIFICATION

Lp. No.	WYSZCZEGÓLNIENIE SPECIFICATION	Ogółem Grand total	W tym Of which			
			rolnictwo, leśnictwo, łowiectwo i rybactwo agriculture, forestry and fishing	przemysł industry		budownictwo construction
				razem total	w tym przetwórstwo przemysłowe of which manufac- turing	
	<b>Powiat siedlecki (cd.)</b>					
	<b>Powiat siedlecki (cont.)</b>					
1	Gm. w. Domanice .....	a 115	13	8	7	24
2		b 134	16	10	10	25
3		c 19	3	2	3	1
4		d 116,5	123,1	125,0	142,9	104,2
5	Gm. w. Korczew .....	a 138	22	17	16	19
6		b 143	22	17	15	23
7		c 5	-	-	-1	4
8		d 103,6	100,0	100,0	93,8	121,1
9	Gm. w. Kotuń .....	a 384	47	44	42	60
10		b 405	48	44	42	68
11		c 21	1	-	-	8
12		d 105,5	102,1	100,0	100,0	113,3
13	Gm. w. Mokobody .....	a 238	40	24	22	31
14		b 258	40	26	24	35
15		c 20	-	2	2	4
16		d 108,4	100,0	108,3	109,1	112,9
17	Gm. w. Paprotnia .....	a 112	22	14	13	22
18		b 118	24	13	12	26
19		c 6	2	-1	-1	4
20		d 105,4	109,1	92,9	92,3	118,2
21	Gm. w. Przesmyki .....	a 128	27	5	5	15
22		b 128	28	6	6	14
23		c -	1	1	1	-1
24		d 100,0	103,7	120,0	120,0	93,3
25	Gm. w. Siedlce .....	a 1507	299	145	142	158
26		b 1661	313	162	157	181
27		c 154	14	17	15	23
28		d 110,2	104,7	111,7	110,6	114,6
29	Gm. w. Skórzec .....	a 352	83	35	33	62
30		b 392	87	40	38	67
31		c 40	4	5	5	5
32		d 111,4	104,8	114,3	115,2	108,1

**DZIAŁALNOŚCI ORAZ POWIATÓW I GMIN (cd.)**  
**OF ACTIVITIES AND BY POWIATS AND GMINAS (cont.)**

handel; naprawa pojazdów samochodowych <sup>Δ</sup> <i>trade; repair of motor vehicles<sup>Δ</sup></i>	transport i gospodarka magazynowa <i>transportation and storage</i>	zakwaterowanie i gastronomia <sup>Δ</sup> <i>accommodation and catering<sup>Δ</sup></i>	informacja i komunikacja <i>information and communication</i>	działalność finansowa i ubezpieczeniowa <i>financial and insurance activities</i>	obsługa rynku nieruchomości <sup>Δ</sup> <i>real estate activities</i>	działalność profesjonalna, naukowa i techniczna <i>professional, scientific and technical activities</i>
36	6	2	4	–	–	4
44	5	2	4	–	–	6
8	-1	–	–	–	–	2
122,2	83,3	100,0	100,0	x	x	150,0
30	3	–	–	4	3	5
30	2	1	–	3	4	6
–	-1	1	–	-1	1	1
100,0	66,7	x	x	75,0	133,3	120,0
101	24	7	5	14	1	13
108	27	7	5	12	1	14
7	3	–	–	-2	–	1
106,9	112,5	100,0	100,0	85,7	100,0	107,7
60	19	4	2	3	–	8
69	17	4	3	4	–	9
9	-2	–	1	1	–	1
115,0	89,5	100,0	150,0	133,3	x	112,5
16	7	–	–	3	–	5
15	5	2	–	3	1	5
-1	-2	2	–	–	1	–
93,8	71,4	x	x	100,0	x	100,0
35	5	2	–	5	–	2
35	6	2	–	3	–	3
–	1	–	–	-2	–	1
100,0	120,0	100,0	x	60,0	x	150,0
463	129	16	10	33	7	57
492	137	20	17	32	8	74
29	8	4	7	-1	1	17
106,3	106,2	125,0	170,0	97,0	114,3	129,8
77	16	4	–	3	–	9
85	18	4	–	5	–	12
8	2	–	–	2	–	3
110,4	112,5	100,0	x	166,7	x	133,3

administracja publiczna i obrona narodowa; obowiązkowe zabezpieczenia społeczne <i>public administration and defence; compulsory social security</i>	edukacja <i>education</i>	opieka zdrowotna i pomoc społeczna <i>human health and social work activities</i>	działalność związana z kulturą, rozrywką i rekreacją <i>arts, entertainment and recreation</i>	pozostała działalność usługowa <i>other service activities</i>	Lp. No.	
2	5	3	3	2	3	1
2	5	4	4	2	5	2
-	-	1	1	-	2	3
100,0	100,0	133,3	133,3	100,0	166,7	4
2	8	6	6	6	7	5
2	8	6	6	6	7	6
-	-	-	-	-	-	7
100,0	100,0	100,0	100,0	100,0	100,0	8
6	9	14	12	8	19	9
5	9	14	11	8	24	10
-1	-	-	-1	-	5	11
83,3	100,0	100,0	91,7	100,0	126,3	12
2	9	4	8	7	17	13
3	9	6	10	7	16	14
1	-	2	2	-	-1	15
150,0	100,0	150,0	125,0	100,0	94,1	16
2	7	7	1	2	4	17
2	7	8	1	2	4	18
-	-	1	-	-	-	19
100,0	100,0	114,3	100,0	100,0	100,0	20
2	6	10	2	2	10	21
2	6	10	1	2	10	22
-	-	-	-1	-	-	23
100,0	100,0	100,0	50,0	100,0	100,0	24
30	6	47	46	11	50	25
34	5	48	57	19	62	26
4	-1	1	11	8	12	27
113,3	83,3	102,1	123,9	172,7	124,0	28
5	15	6	8	5	24	29
6	15	6	8	7	32	30
1	-	-	-	2	8	31
120,0	100,0	100,0	100,0	140,0	133,3	32

TABL. 11. PODMIOTY GOSPODARKI NARODOWEJ WEDŁUG WYBRANYCH SEKCJI POLSKIEJ KLASYFIKACJI  
ENTITIES OF THE NATIONAL ECONOMY BY SELECTED SECTIONS OF THE POLISH CLASSIFICATION

Lp. No.	WYSZCZEGÓLNIENIE SPECIFICATION		Ogółem <i>Grand total</i>	W tym <i>Of which</i>			
				rolnictwo, leśnictwo, łowiectwo i rybactwo <i>agriculture, forestry and fishing</i>	przemysł <i>industry</i>		budownictwo <i>construction</i>
					razem <i>total</i>	w tym przetwórstwo przemysłowe <i>of which manufac- turing</i>	
	<b>Powiat siedlecki (dok.)</b>						
	<b>Powiat siedlecki (cont.)</b>						
1	Gm. w. Suchożebry .....	a	253	45	24	24	47
2		b	270	44	30	30	50
3		c	17	-1	6	6	3
4		d	106,7	97,8	125,0	125,0	106,4
5	Gm. w. Wiśniew .....	a	271	57	24	24	26
6		b	313	60	33	33	28
7		c	42	3	9	9	2
8		d	115,5	105,3	137,5	137,5	107,7
9	Gm. w. Wodynie .....	a	169	16	4	4	32
10		b	190	19	6	6	35
11		c	21	3	2	2	3
12		d	112,4	118,8	150,0	150,0	109,4
13	Gm. w. Zbuczyn .....	a	575	135	49	48	55
14		b	629	144	54	52	61
15		c	54	9	5	4	6
16		d	109,4	106,7	110,2	108,3	110,9
17	<b>Powiat sierpecki .....</b>	<b>a</b>	<b>2961</b>	<b>226</b>	<b>284</b>	<b>263</b>	<b>377</b>
18	<b>Powiat sierpecki</b>	<b>b</b>	<b>3109</b>	<b>262</b>	<b>291</b>	<b>271</b>	<b>391</b>
19		<b>c</b>	<b>148</b>	<b>36</b>	<b>7</b>	<b>8</b>	<b>14</b>
20		<b>d</b>	<b>105,0</b>	<b>115,9</b>	<b>102,5</b>	<b>103,0</b>	<b>103,7</b>
21	M. Sierpc .....	a	1600	28	140	134	163
22		b	1680	30	138	132	173
23		c	80	2	-2	-2	10
24		d	105,0	107,1	98,6	98,5	106,1
25	Gm. w. Gozdowo .....	a	218	32	26	21	30
26		b	227	35	28	23	27
27		c	9	3	2	2	-3
28		d	104,1	109,4	107,7	109,5	90,0
29	Gm. w. Mochowo .....	a	227	40	26	23	26
30		b	238	46	30	27	28
31		c	11	6	4	4	2
32		d	104,8	115,0	115,4	117,4	107,7



**DZIAŁALNOŚCI ORAZ POWIATÓW I GMIN (cd.)**  
**OF ACTIVITIES AND BY POWIATS AND GMINAS (cont.)**

handel; naprawa pojazdów samochodowych <sup>Δ</sup> <i>trade; repair of motor vehicles<sup>Δ</sup></i>	transport i gospodarka magazynowa <i>transportation and storage</i>	zakwaterowanie i gastronomia <sup>Δ</sup> <i>accommodation and catering<sup>Δ</sup></i>	informacja i komunikacja <i>information and communication</i>	działalność finansowa i ubezpieczeniowa <i>financial and insurance activities</i>	obsługa rynku nieruchomości <sup>Δ</sup> <i>real estate activities</i>	działalność profesjonalna, naukowa i techniczna <i>professional, scientific and technical activities</i>
60	16	3	–	2	1	10
65	14	4	1	2	1	15
5	-2	1	1	–	–	5
108,3	87,5	133,3	x	100,0	100,0	150,0
71	19	4	–	1	2	7
76	27	5	3	1	2	7
5	8	1	3	–	–	–
107,0	142,1	125,0	x	100,0	100,0	100,0
41	10	1	1	4	2	4
43	13	1	–	5	2	7
2	3	–	-1	1	–	3
104,9	130,0	100,0	x	125,0	100,0	175,0
144	43	16	3	13	1	17
151	54	17	3	15	1	24
7	11	1	–	2	–	7
104,9	125,6	106,3	100,0	115,4	100,0	141,2
<b>943</b>	<b>115</b>	<b>54</b>	<b>26</b>	<b>85</b>	<b>86</b>	<b>128</b>
<b>962</b>	<b>127</b>	<b>61</b>	<b>26</b>	<b>76</b>	<b>94</b>	<b>144</b>
<b>19</b>	<b>12</b>	<b>7</b>	<b>–</b>	<b>-9</b>	<b>8</b>	<b>16</b>
<b>102,0</b>	<b>110,4</b>	<b>113,0</b>	<b>100,0</b>	<b>89,4</b>	<b>109,3</b>	<b>112,5</b>
560	70	37	19	58	70	91
582	73	40	17	52	71	106
22	3	3	-2	-6	1	15
103,9	104,3	108,1	89,5	89,7	101,4	116,5
52	3	4	–	7	2	8
55	6	5	–	5	2	8
3	3	1	–	-2	–	–
105,8	200,0	125,0	x	71,4	100,0	100,0
64	9	1	1	6	9	5
56	10	2	1	6	9	5
-8	1	1	–	–	–	–
87,5	111,1	200,0	100,0	100,0	100,0	100,0

administracja publiczna i obrona narodowa; obowiązkowe zabezpieczenia społeczne <i>public administration and defence; compulsory social security</i>	edukacja <i>education</i>	opieka zdrowotna i pomoc społeczna <i>human health and social work activities</i>	działalność związana z kulturą, rozrywką i rekreacją <i>arts, entertainment and recreation</i>	pozostała działalność usługowa <i>other service activities</i>	Lp. No.	
6	9	8	9	4	9	1
3	9	9	8	4	11	2
-3	-	1	-1	-	2	3
50,0	100,0	112,5	88,9	100,0	122,2	4
2	12	11	8	3	24	5
3	12	11	9	4	32	6
1	-	-	1	1	8	7
150,0	100,0	100,0	112,5	133,3	133,3	8
4	15	12	9	3	11	9
4	15	13	10	3	14	10
-	-	1	1	-	3	11
100,0	100,0	108,3	111,1	100,0	127,3	12
9	9	22	9	12	38	13
12	9	23	9	13	39	14
3	-	1	-	1	1	15
133,3	100,0	104,5	100,0	108,3	102,6	16
<b>57</b>	<b>83</b>	<b>113</b>	<b>134</b>	<b>57</b>	<b>193</b>	17
<b>67</b>	<b>83</b>	<b>111</b>	<b>142</b>	<b>62</b>	<b>210</b>	18
<b>10</b>	-	<b>-2</b>	<b>8</b>	<b>5</b>	<b>17</b>	19
<b>117,5</b>	<b>100,0</b>	<b>98,2</b>	<b>106,0</b>	<b>108,8</b>	<b>108,8</b>	20
46	14	63	104	32	105	21
51	14	66	114	35	118	22
5	-	3	10	3	13	23
110,9	100,0	104,8	109,6	109,4	112,4	24
-	13	4	4	6	27	25
-	13	5	4	6	28	26
-	-	1	-	-	1	27
x	100,0	125,0	100,0	100,0	103,7	28
1	12	5	3	4	15	29
4	12	4	3	4	18	30
3	-	-1	-	-	3	31
400,0	100,0	80,0	100,0	100,0	120,0	32

TABL. 11. PODMIOTY GOSPODARKI NARODOWEJ WEDŁUG WYBRANYCH SEKCJI POLSKIEJ KLASYFIKACJI  
ENTITIES OF THE NATIONAL ECONOMY BY SELECTED SECTIONS OF THE POLISH CLASSIFICATION

Lp. No.	WYSZCZEGÓLNIENIE SPECIFICATION  a – 31 XII 2009  b – 31 XII 2010  c – przyrost/spadek increase/decrease  d – 2009 = 100	Ogółem Grand total	W tym Of which			
			rolnictwo, leśnictwo, łowiectwo i rybactwo agriculture, forestry and fishing	przemysł industry		budownictwo construction
				razem total	w tym przetwórstwo przemysłowe of which manufac- turing	
	<b>Powiat sierpecki (dok.)</b>					
	<b>Powiat sierpecki (cont.)</b>					
1	Gm. w. Rościszewo .....	146	26	11	10	25
2		153	29	13	13	25
3		7	3	2	3	-
4		104,8	111,5	118,2	130,0	100,0
5	Gm. w. Sierpc .....	356	35	48	43	49
6		377	40	50	45	52
7		21	5	2	2	3
8		105,9	114,3	104,2	104,7	106,1
9	Gm. w. Szczutowo .....	164	22	14	14	43
10		167	24	12	12	42
11		3	2	-2	-2	-1
12		101,8	109,1	85,7	85,7	97,7
13	Gm. w. Zawidz .....	250	43	19	18	41
14		267	58	20	19	44
15		17	15	1	1	3
16		106,8	134,9	105,3	105,6	107,3
17	<b>Powiat sochaczewski .....</b>	<b>8338</b>	<b>219</b>	<b>627</b>	<b>599</b>	<b>1089</b>
18	<b>Powiat sochaczewski</b>	<b>8567</b>	<b>235</b>	<b>667</b>	<b>632</b>	<b>1092</b>
19		<b>229</b>	<b>16</b>	<b>40</b>	<b>33</b>	<b>3</b>
20		<b>102,7</b>	<b>107,3</b>	<b>106,4</b>	<b>105,5</b>	<b>100,3</b>
21	M. Sochaczew .....	4711	41	320	306	586
22		4799	42	343	331	582
23		88	1	23	25	-4
24		101,9	102,4	107,2	108,2	99,3
25	Gm. w. Brochów .....	365	23	28	27	45
26		365	22	25	23	53
27		-	-1	-3	-4	8
28		100,0	95,7	89,3	85,2	117,8
29	Gm. w. Ilów .....	444	31	29	26	62
30		465	36	34	29	61
31		21	5	5	3	-1
32		104,7	116,1	117,2	111,5	98,4

**DZIAŁALNOŚCI ORAZ POWIATÓW I GMIN (cd.)**  
**OF ACTIVITIES AND BY POWIATS AND GMINAS (cont.)**

handel; naprawa pojazdów samochodowych <sup>Δ</sup> <i>trade; repair of motor vehicles<sup>Δ</sup></i>	transport i gospodarka magazynowa <i>transportation and storage</i>	zakwaterowanie i gastronomia <sup>Δ</sup> <i>accommodation and catering<sup>Δ</sup></i>	informacja i komunikacja <i>information and communication</i>	działalność finansowa i ubezpieczeniowa <i>financial and insurance activities</i>	obsługa rynku nieruchomości <sup>Δ</sup> <i>real estate activities</i>	działalność profesjonalna, naukowa i techniczna <i>professional, scientific and technical activities</i>
38	2	2	2	–	2	4
40	3	1	2	–	2	4
2	1	-1	–	–	–	–
105,3	150,0	50,0	100,0	x	100,0	100,0
123	14	6	3	7	2	12
130	15	8	2	4	9	13
7	1	2	-1	-3	7	1
105,7	107,1	133,3	66,7	57,1	450,0	108,3
41	7	1	–	–	–	2
38	8	3	3	–	–	2
-3	1	2	3	–	–	–
92,7	114,3	300,0	x	x	x	100,0
65	10	3	1	7	1	6
61	12	2	1	9	1	6
-4	2	-1	–	2	–	–
93,8	120,0	66,7	100,0	128,6	100,0	100,0
<b>2785</b>	<b>1127</b>	<b>202</b>	<b>119</b>	<b>239</b>	<b>238</b>	<b>393</b>
<b>2830</b>	<b>1135</b>	<b>213</b>	<b>132</b>	<b>221</b>	<b>245</b>	<b>414</b>
<b>45</b>	<b>8</b>	<b>11</b>	<b>13</b>	<b>-18</b>	<b>7</b>	<b>21</b>
<b>101,6</b>	<b>100,7</b>	<b>105,4</b>	<b>110,9</b>	<b>92,5</b>	<b>102,9</b>	<b>105,3</b>
1564	578	100	77	168	201	270
1589	562	108	83	158	205	286
25	-16	8	6	-10	4	16
101,6	97,2	108,0	107,8	94,0	102,0	105,9
138	58	1	2	2	1	12
136	61	2	–	2	1	11
-2	3	1	-2	–	–	-1
98,6	105,2	200,0	x	100,0	100,0	91,7
143	73	6	3	6	4	18
142	83	7	5	6	4	15
-1	10	1	2	–	–	-3
99,3	113,7	116,7	166,7	100,0	100,0	83,3

administrowanie i działalność wspierająca <sup>^</sup> <i>administrative and support service activities</i>	administracja publiczna i obrona narodowa; obowiązkowe zabezpieczenia społeczne <i>public administration and defence; compulsory social security</i>	edukacja <i>education</i>	opieka zdrowotna i pomoc społeczna <i>human health and social work activities</i>	działalność związana z kulturą, rozrywką i rekreacją <i>arts, entertainment and recreation</i>	pozostała działalność usługowa <i>other service activities</i>	Lp. No.
3	9	5	5	3	9	1
4	9	5	5	3	8	2
1	-	-	-	-	-1	3
133,3	100,0	100,0	100,0	100,0	88,9	4
3	14	20	6	3	11	5
3	14	15	6	4	12	6
-	-	-5	-	1	1	7
100,0	100,0	75,0	100,0	133,3	109,1	8
1	7	7	8	5	6	9
3	7	7	7	5	6	10
2	-	-	-1	-	-	11
300,0	100,0	100,0	87,5	100,0	100,0	12
3	14	9	4	4	20	13
2	14	9	3	5	20	14
-1	-	-	-1	1	-	15
66,7	100,0	100,0	75,0	125,0	100,0	16
<b>164</b>	<b>68</b>	<b>199</b>	<b>306</b>	<b>137</b>	<b>425</b>	17
<b>171</b>	<b>68</b>	<b>221</b>	<b>336</b>	<b>138</b>	<b>448</b>	18
<b>7</b>	<b>-</b>	<b>22</b>	<b>30</b>	<b>1</b>	<b>23</b>	19
<b>104,3</b>	<b>100,0</b>	<b>111,1</b>	<b>109,8</b>	<b>100,7</b>	<b>105,4</b>	20
97	16	122	214	87	270	21
102	16	129	231	86	277	22
5	-	7	17	-1	7	23
105,2	100,0	105,7	107,9	98,9	102,6	24
3	9	8	8	7	20	25
3	9	8	8	7	17	26
-	-	-	-	-	-3	27
100,0	100,0	100,0	100,0	100,0	85,0	28
10	10	12	11	8	18	29
10	10	12	14	8	18	30
-	-	-	3	-	-	31
100,0	100,0	100,0	127,3	100,0	100,0	32

TABL. 11. PODMIOTY GOSPODARKI NARODOWEJ WEDŁUG WYBRANYCH SEKCJI POLSKIEJ KLASYFIKACJI  
ENTITIES OF THE NATIONAL ECONOMY BY SELECTED SECTIONS OF THE POLISH CLASSIFICATION

Lp. No.	WYSZCZEGÓLNIENIE SPECIFICATION		Ogółem <i>Grand total</i>	W tym <i>Of which</i>			
				rolnictwo, leśnictwo, łowiectwo i rybactwo <i>agriculture, forestry and fishing</i>	przemysł <i>industry</i>		budownictwo <i>construction</i>
					razem <i>total</i>	w tym przetwórstwo przemysłowe <i>of which manufac- turing</i>	
	a – 31 XII 2009 b – 31 XII 2010 c – przyrost/spadek <i>increase/decrease</i> d – 2009 = 100						
	<b>Powiat sochaczewski (dok.)</b>						
	<b>Powiat sochaczewski (dok.)</b>						
1	Gm. w. Młodzieszyn .....	a	356	20	22	18	60
2		b	362	21	24	19	53
3		c	6	1	2	1	-7
4		d	101,7	105,0	109,1	105,6	88,3
5	Gm. w. Nowa Sucha .....	a	412	24	37	35	53
6		b	418	26	40	38	61
7		c	6	2	3	3	8
8		d	101,5	108,3	108,1	108,6	115,1
9	Gm. w. Rybno .....	a	183	25	17	16	15
10		b	196	23	16	15	15
11		c	13	-2	-1	-1	-
12		d	107,1	92,0	94,1	93,8	100,0
13	Gm. w. Sochaczew .....	a	812	35	66	65	121
14		b	871	41	72	67	118
15		c	59	6	6	2	-3
16		d	107,3	117,1	109,1	103,1	97,5
17	Gm. w. Teresin .....	a	1055	20	108	106	147
18		b	1091	24	113	110	149
19		c	36	4	5	4	2
20		d	103,4	120,0	104,6	103,8	101,4
21	<b>Powiat sokołowski .....</b>	<b>a</b>	<b>3511</b>	<b>224</b>	<b>328</b>	<b>310</b>	<b>455</b>
22	<b>Powiat sokołowski</b>	<b>b</b>	<b>3762</b>	<b>261</b>	<b>340</b>	<b>316</b>	<b>501</b>
23		<b>c</b>	<b>251</b>	<b>37</b>	<b>12</b>	<b>6</b>	<b>46</b>
24		<b>d</b>	<b>107,1</b>	<b>116,5</b>	<b>103,7</b>	<b>101,9</b>	<b>110,1</b>
25	M. Sokółów Podlaski .....	a	1723	31	142	132	171
26		b	1842	41	141	130	192
27		c	119	10	-1	-2	21
28		d	106,9	132,3	99,3	98,5	112,3
29	Gm. m-w. Kosów Lacki .....	a	308	28	36	33	60
30		b	322	27	36	33	66
31		c	14	-1	-	-	6
32		d	104,5	96,4	100,0	100,0	110,0
33	Gm. w. Bielany .....	a	211	22	27	26	30
34		b	229	26	27	26	36
35		c	18	4	-	-	6
36		d	108,5	118,2	100,0	100,0	120,0

**DZIAŁALNOŚCI ORAZ POWIATÓW I GMIN (cd.)**  
**OF ACTIVITIES AND BY POWIATS AND GMINAS (cont.)**

handel; naprawa pojazdów samochodowych <sup>Δ</sup> <i>trade; repair of motor vehicles<sup>Δ</sup></i>	transport i gospodarka magazynowa <i>transportation and storage</i>	zakwaterowanie i gastronomia <sup>Δ</sup> <i>accommodation and catering<sup>Δ</sup></i>	informacja i komunikacja <i>information and communication</i>	działalność finansowa i ubezpieczeniowa <i>financial and insurance activities</i>	obsługa rynku nieruchomości <sup>Δ</sup> <i>real estate activities</i>	działalność profesjonalna, naukowa i techniczna <i>professional, scientific and technical activities</i>
131	48	11	1	10	2	15
131	50	14	2	9	2	15
–	2	3	1	-1	–	–
100,0	104,2	127,3	200,0	90,0	100,0	100,0
122	71	12	4	14	4	12
114	67	12	5	14	4	12
-8	-4	–	1	–	–	–
93,4	94,4	100,0	125,0	100,0	100,0	100,0
59	31	1	–	1	2	4
60	34	2	–	1	3	5
1	3	1	–	–	1	1
101,7	109,7	200,0	x	100,0	150,0	125,0
297	119	22	10	13	6	19
327	120	24	12	11	9	21
30	1	2	2	-2	3	2
110,1	100,8	109,1	120,0	84,6	150,0	110,5
331	149	49	22	25	18	43
331	158	44	25	20	17	49
–	9	-5	3	-5	-1	6
100,0	106,0	89,8	113,6	80,0	94,4	114,0
<b>990</b>	<b>286</b>	<b>60</b>	<b>43</b>	<b>94</b>	<b>64</b>	<b>211</b>
<b>1031</b>	<b>291</b>	<b>74</b>	<b>44</b>	<b>102</b>	<b>65</b>	<b>235</b>
<b>41</b>	<b>5</b>	<b>14</b>	<b>1</b>	<b>8</b>	<b>1</b>	<b>24</b>
<b>104,1</b>	<b>101,7</b>	<b>123,3</b>	<b>102,3</b>	<b>108,5</b>	<b>101,6</b>	<b>111,4</b>
543	124	36	31	62	57	147
575	123	45	34	68	57	161
32	-1	9	3	6	–	14
105,9	99,2	125,0	109,7	109,7	100,0	109,5
75	19	3	1	6	–	8
77	20	3	1	6	–	8
2	1	–	–	–	–	–
102,7	105,3	100,0	100,0	100,0	x	100,0
71	12	4	1	3	2	4
74	12	5	1	3	1	6
3	–	1	–	–	-1	2
104,2	100,0	125,0	100,0	100,0	50,0	150,0

administracja publiczna i obrona narodowa; obowiązkowe zabezpieczenia społeczne <i>public administration and defence; compulsory social security</i>	edukacja <i>education</i>	opieka zdrowotna i pomoc społeczna <i>human health and social work activities</i>	działalność związana z kulturą, rozrywką i rekreacją <i>arts, entertainment and recreation</i>	pozostała działalność usługowa <i>other service activities</i>	Lp. No.
7	4	7	4	10	1
8	4	7	7	11	2
1	–	–	3	1	3
114,3	100,0	100,0	175,0	110,0	4
5	6	7	16	19	5
7	6	9	15	21	6
2	–	2	-1	2	7
140,0	100,0	128,6	93,8	110,5	8
2	8	4	5	5	9
2	8	9	7	7	10
–	–	5	2	2	11
100,0	100,0	225,0	140,0	140,0	12
21	6	15	26	27	13
19	6	19	29	32	14
-2	–	4	3	5	15
90,5	100,0	126,7	111,5	118,5	16
19	9	24	22	56	17
20	9	28	25	65	18
1	–	4	3	9	19
105,3	100,0	116,7	113,6	116,1	20
<b>52</b>	<b>122</b>	<b>125</b>	<b>192</b>	<b>190</b>	21
<b>69</b>	<b>122</b>	<b>133</b>	<b>203</b>	<b>210</b>	22
<b>17</b>	<b>–</b>	<b>8</b>	<b>11</b>	<b>20</b>	23
<b>132,7</b>	<b>100,0</b>	<b>106,4</b>	<b>105,7</b>	<b>110,5</b>	24
27	16	46	149	101	25
32	16	51	152	109	26
5	–	5	3	8	27
118,5	100,0	110,9	102,0	107,9	28
7	22	9	14	16	29
10	22	9	14	19	30
3	–	–	–	3	31
142,9	100,0	100,0	100,0	118,8	32
1	11	12	3	5	33
2	11	12	4	6	34
1	–	–	1	1	35
200,0	100,0	100,0	133,3	120,0	36



TABL. 11. PODMIOTY GOSPODARKI NARODOWEJ WEDŁUG WYBRANYCH SEKCJI POLSKIEJ KLASYFIKACJI  
ENTITIES OF THE NATIONAL ECONOMY BY SELECTED SECTIONS OF THE POLISH CLASSIFICATION

Lp. No.	WYSZCZEGÓLNIENIE SPECIFICATION  a – 31 XII 2009  b – 31 XII 2010  c – przyrost/spadek increase/decrease  d – 2009 = 100	Ogółem Grand total	W tym Of which			
			rolnictwo, leśnictwo, łowiectwo i rybactwo agriculture, forestry and fishing	przemysł industry		budownictwo construction
				razem total	w tym przetwórstwo przemysłowe of which manufac- turing	
	<b>Powiat sokołowski (dok.)</b>					
	<b>Powiat sokołowski (cont.)</b>					
1	Gm. w. Ceraanów .....	104	12	9	9	22
2		108	13	10	10	22
3		4	1	1	1	-
4		103,8	108,3	111,1	111,1	100,0
5	Gm. w. Jabłonna Lacka .....	214	33	19	18	19
6		236	37	23	22	21
7		22	4	4	4	2
8		110,3	112,1	121,1	122,2	110,5
9	Gm. w. Repki .....	206	38	8	8	28
10		209	39	7	7	24
11		3	1	-1	-1	-4
12		101,5	102,6	87,5	87,5	85,7
13	Gm. w. Sabnie .....	206	17	24	24	31
14		229	21	27	25	38
15		23	4	3	1	7
16		111,2	123,5	112,5	104,2	122,6
17	Gm. w. Sokółów Podlaski .....	336	24	40	38	58
18		370	32	44	39	67
19		34	8	4	1	9
20		110,1	133,3	110,0	102,6	115,5
21	Gm. w. Sterdyń .....	203	19	23	22	36
22		217	25	25	24	35
23		14	6	2	2	-1
24		106,9	131,6	108,7	109,1	97,2
25	<b>Powiat szydłowiecki .....</b>	<b>2667</b>	<b>100</b>	<b>439</b>	<b>403</b>	<b>496</b>
26	<b>Powiat szydłowiecki</b>	<b>2781</b>	<b>110</b>	<b>447</b>	<b>413</b>	<b>509</b>
27		<b>114</b>	<b>10</b>	<b>8</b>	<b>10</b>	<b>13</b>
28		<b>104,3</b>	<b>110,0</b>	<b>101,8</b>	<b>102,5</b>	<b>102,6</b>
29	Gm. m-w. Szydłowiec .....	1558	34	256	236	267
30		1606	37	252	232	272
31		48	3	-4	-4	5
32		103,1	108,8	98,4	98,3	101,9

**DZIAŁALNOŚCI ORAZ POWIATÓW I GMIN (cd.)**  
**OF ACTIVITIES AND BY POWIATS AND GMINAS (cont.)**

handel; naprawa pojazdów samochodowych <sup>Δ</sup> <i>trade; repair of motor vehicles<sup>Δ</sup></i>	transport i gospodarka magazynowa <i>transportation and storage</i>	zakwaterowanie i gastronomia <sup>Δ</sup> <i>accommodation and catering<sup>Δ</sup></i>	informacja i komunikacja <i>information and communication</i>	działalność finansowa i ubezpieczeniowa <i>financial and insurance activities</i>	obsługa rynku nieruchomości <sup>Δ</sup> <i>real estate activities</i>	działalność profesjonalna, naukowa i techniczna <i>professional, scientific and technical activities</i>
18	9	-	-	1	-	2
16	10	1	-	1	-	3
-2	1	1	-	-	-	1
88,9	111,1	x	x	100,0	x	150,0
53	25	3	3	8	2	4
59	24	3	3	7	2	6
6	-1	-	-	-1	-	2
111,3	96,0	100,0	100,0	87,5	100,0	150,0
41	19	1	2	6	-	12
42	22	3	-	8	-	11
1	3	2	-2	2	-	-1
102,4	115,8	300,0	x	133,3	x	91,7
50	23	5	2	5	-	10
49	28	5	3	6	-	10
-1	5	-	1	1	-	-
98,0	121,7	100,0	150,0	120,0	x	100,0
94	35	6	1	3	3	16
94	32	7	1	3	4	19
-	-3	1	-	-	1	3
100,0	91,4	116,7	100,0	100,0	133,3	118,8
45	20	2	2	-	-	8
45	20	2	1	-	1	11
-	-	-	-1	-	1	3
100,0	100,0	100,0	50,0	x	x	137,5
<b>832</b>	<b>131</b>	<b>52</b>	<b>25</b>	<b>67</b>	<b>37</b>	<b>89</b>
<b>857</b>	<b>141</b>	<b>53</b>	<b>33</b>	<b>61</b>	<b>39</b>	<b>100</b>
<b>25</b>	<b>10</b>	<b>1</b>	<b>8</b>	<b>-6</b>	<b>2</b>	<b>11</b>
<b>103,0</b>	<b>107,6</b>	<b>101,9</b>	<b>132,0</b>	<b>91,0</b>	<b>105,4</b>	<b>112,4</b>
492	56	35	22	54	34	64
505	61	32	27	49	34	73
13	5	-3	5	-5	-	9
102,6	108,9	91,4	122,7	90,7	100,0	114,1

administracja publiczna i obrona narodowa; obowiązkowe zabezpieczenia społeczne <i>public administration and defence; compulsory social security</i>	edukacja <i>education</i>	opieka zdrowotna i pomoc społeczna <i>human health and social work activities</i>	działalność związana z kulturą, rozrywką i rekreacją <i>arts, entertainment and recreation</i>	pozostała działalność usługowa <i>other service activities</i>	Lp. No.	
2	14	7	3	2	3	1
2	14	7	3	2	4	2
-	-	-	-	-	1	3
100,0	100,0	100,0	100,0	100,0	133,3	4
-	15	10	4	3	13	5
1	15	10	5	4	16	6
1	-	-	1	1	3	7
x	100,0	100,0	125,0	133,3	123,1	8
4	13	9	3	10	12	9
4	13	10	3	10	13	10
-	-	1	-	-	1	11
100,0	100,0	111,1	100,0	100,0	108,3	12
5	10	7	3	4	10	13
5	10	8	4	4	11	14
-	-	1	1	-	1	15
100,0	100,0	114,3	133,3	100,0	110,0	16
5	8	17	4	5	17	17
10	8	18	7	5	19	18
5	-	1	3	-	2	19
200,0	100,0	105,9	175,0	100,0	111,8	20
1	13	8	9	4	13	21
3	13	8	11	4	13	22
2	-	-	2	-	-	23
300,0	100,0	100,0	122,2	100,0	100,0	24
<b>27</b>	<b>42</b>	<b>82</b>	<b>79</b>	<b>38</b>	<b>131</b>	25
<b>30</b>	<b>44</b>	<b>85</b>	<b>84</b>	<b>42</b>	<b>146</b>	26
<b>3</b>	<b>2</b>	<b>3</b>	<b>5</b>	<b>4</b>	<b>15</b>	27
<b>111,1</b>	<b>104,8</b>	<b>103,7</b>	<b>106,3</b>	<b>110,5</b>	<b>111,5</b>	28
18	17	48	61	15	85	29
18	18	54	63	16	95	30
-	1	6	2	1	10	31
100,0	105,9	112,5	103,3	106,7	111,8	32

TABL. 11. PODMIOTY GOSPODARKI NARODOWEJ WEDŁUG WYBRANYCH SEKCJI POLSKIEJ KLASYFIKACJI  
ENTITIES OF THE NATIONAL ECONOMY BY SELECTED SECTIONS OF THE POLISH CLASSIFICATION

Lp. No.	WYSZCZEGÓLNIENIE SPECIFICATION	Ogółem Grand total	W tym Of which			
			rolnictwo, leśnictwo, łowiectwo i rybactwo agriculture, forestry and fishing	przemysł industry		budownictwo construction
				razem total	w tym przetwórstwo przemysłowe of which manufac- turing	
	<b>Powiat szydłowiecki (dok.)</b>					
	<b>Powiat szydłowiecki (cont.)</b>					
1	Gm. w. Chlewiska .....	a 288	14	56	53	57
2		b 303	13	63	61	57
3		c 15	-1	7	8	-
4		d 105,2	92,9	112,5	115,1	100,0
5	Gm. w. Jastrząb .....	a 264	19	59	50	53
6		b 285	19	60	51	56
7		c 21	-	1	1	3
8		d 108,0	100,0	101,7	102,0	105,7
9	Gm. w. Mirów .....	a 181	9	19	18	53
10		b 192	15	20	19	51
11		c 11	6	1	1	-2
12		d 106,1	166,7	105,3	105,6	96,2
13	Gm. w. Orońsko .....	a 376	24	49	46	66
14		b 395	26	52	50	73
15		c 19	2	3	4	7
16		d 105,1	108,3	106,1	108,7	110,6
17	<b>Powiat/Powiat warszawski</b>	<b>a 14364</b>	<b>175</b>	<b>1651</b>	<b>1582</b>	<b>1523</b>
18	<b>zachodni</b>	<b>b 15494</b>	<b>184</b>	<b>1755</b>	<b>1674</b>	<b>1590</b>
19		<b>c 1130</b>	<b>9</b>	<b>104</b>	<b>92</b>	<b>67</b>
20		<b>d 107,9</b>	<b>105,1</b>	<b>106,3</b>	<b>105,8</b>	<b>104,4</b>
21	Gm. m-w. Błonie .....	a 2299	44	217	212	260
22		b 2409	42	228	222	266
23		c 110	-2	11	10	6
24		d 104,8	95,5	105,1	104,7	102,3
25	Gm. m-w. Łomianki .....	a 4401	30	610	583	410
26		b 4772	31	640	611	446
27		c 371	1	30	28	36
28		d 108,4	103,3	104,9	104,8	108,8
29	Gm. m-w. Ożarów	a 2539	37	251	240	272
30	Mazowiecki	b 2767	45	280	268	273
31		c 228	8	29	28	1
32		d 109,0	121,6	111,6	111,7	100,4

**DZIAŁALNOŚCI ORAZ POWIATÓW I GMIN (cd.)**  
**OF ACTIVITIES AND BY POWIATS AND GMINAS (cont.)**

handel; naprawa pojazdów samochodowych <sup>Δ</sup> <i>trade; repair of motor vehicles<sup>Δ</sup></i>	transport i gospodarka magazynowa <i>transportation and storage</i>	zakwaterowanie i gastronomia <sup>Δ</sup> <i>accommodation and catering<sup>Δ</sup></i>	informacja i komunikacja <i>information and communication</i>	działalność finansowa i ubezpieczeniowa <i>financial and insurance activities</i>	obsługa rynku nieruchomości <sup>Δ</sup> <i>real estate activities</i>	działalność profesjonalna, naukowa i techniczna <i>professional, scientific and technical activities</i>
86	15	6	3	2	1	4
91	15	7	3	2	1	6
5	–	1	–	–	–	2
105,8	100,0	116,7	100,0	100,0	100,0	150,0
73	9	–	–	6	1	7
80	11	1	–	6	2	10
7	2	1	–	–	1	3
109,6	122,2	x	x	100,0	200,0	142,9
61	7	2	–	1	–	5
63	9	1	1	–	–	5
2	2	-1	1	-1	–	–
103,3	128,6	50,0	x	x	x	100,0
120	44	9	–	4	1	9
118	45	12	2	4	2	6
-2	1	3	2	–	1	-3
98,3	102,3	133,3	x	100,0	200,0	66,7
<b>4489</b>	<b>1195</b>	<b>403</b>	<b>476</b>	<b>359</b>	<b>372</b>	<b>1476</b>
<b>4771</b>	<b>1228</b>	<b>459</b>	<b>556</b>	<b>389</b>	<b>436</b>	<b>1651</b>
<b>282</b>	<b>33</b>	<b>56</b>	<b>80</b>	<b>30</b>	<b>64</b>	<b>175</b>
<b>106,3</b>	<b>102,8</b>	<b>113,9</b>	<b>116,8</b>	<b>108,4</b>	<b>117,2</b>	<b>111,9</b>
774	268	56	46	62	29	165
810	269	62	56	54	35	191
36	1	6	10	-8	6	26
104,7	100,4	110,7	121,7	87,1	120,7	115,8
1317	211	120	192	98	134	566
1420	221	131	215	116	157	620
103	10	11	23	18	23	54
107,8	104,7	109,2	112,0	118,4	117,2	109,5
865	241	103	65	64	82	204
943	249	111	75	75	99	227
78	8	8	10	11	17	23
109,0	103,3	107,8	115,4	117,2	120,7	111,3

administracja publiczna i obrona narodowa; obowiązkowe zabezpieczenia społeczne <i>public administration and defence; compulsory social security</i>	edukacja <i>education</i>	opieka zdrowotna i pomoc społeczna <i>human health and social work activities</i>	działalność związana z kulturą, rozrywką i rekreacją <i>arts, entertainment and recreation</i>	pozostała działalność usługowa <i>other service activities</i>	Lp. No.	
1	8	9	4	7	15	1
2	8	8	6	7	14	2
1	-	-1	2	-	-1	3
200,0	100,0	88,9	150,0	100,0	93,3	4
2	5	10	5	6	9	5
3	5	9	5	6	12	6
1	-	-1	-	-	3	7
150,0	100,0	90,0	100,0	100,0	133,3	8
2	5	6	4	4	3	9
2	5	6	4	5	5	10
-	-	-	-	1	2	11
100,0	100,0	100,0	100,0	125,0	166,7	12
4	7	9	5	6	19	13
5	8	8	6	8	20	14
1	1	-1	1	2	1	15
125,0	114,3	88,9	120,0	133,3	105,3	16
<b>410</b>	<b>47</b>	<b>354</b>	<b>516</b>	<b>201</b>	<b>716</b>	17
<b>470</b>	<b>48</b>	<b>391</b>	<b>580</b>	<b>213</b>	<b>772</b>	18
<b>60</b>	<b>1</b>	<b>37</b>	<b>64</b>	<b>12</b>	<b>56</b>	19
<b>114,6</b>	<b>102,1</b>	<b>110,5</b>	<b>112,4</b>	<b>106,0</b>	<b>107,8</b>	20
75	7	56	64	35	141	21
79	7	64	63	36	147	22
4	-	8	-1	1	6	23
105,3	100,0	114,3	98,4	102,9	104,3	24
124	4	117	177	69	222	25
147	4	116	196	74	238	26
23	-	-1	19	5	16	27
118,5	100,0	99,1	110,7	107,2	107,2	28
73	11	49	68	18	136	29
86	12	57	80	20	135	30
13	1	8	12	2	-1	31
117,8	109,1	116,3	117,6	111,1	99,3	32

TABL. 11. PODMIOTY GOSPODARKI NARODOWEJ WEDŁUG WYBRANYCH SEKCJI POLSKIEJ KLASYFIKACJI  
ENTITIES OF THE NATIONAL ECONOMY BY SELECTED SECTIONS OF THE POLISH CLASSIFICATION

Lp. No.	WYSZCZEGÓLNIENIE SPECIFICATION	Ogółem Grand total	W tym Of which			
			rolnictwo, leśnictwo, łowiectwo i rybactwo agriculture, forestry and fishing	przemysł industry		budownictwo construction
				razem total	w tym przetwórstwo przemysłowe of which manufac- turing	
	a – 31 XII 2009 b – 31 XII 2010 c – przyrost/spadek increase/decrease d – 2009 = 100					
	<b>Powiat warszawski zachodni (dok.)</b>					
	<b>Powiat warszawski zachodni (cont.)</b>					
1	Gm. w. Izabelin .....	1468	5	156	149	150
2		1563	7	163	154	154
3		95	2	7	5	4
4		106,5	140,0	104,5	103,4	102,7
5	Gm. w. Kampinos .....	335	7	44	41	53
6		369	8	52	48	60
7		34	1	8	7	7
8		110,1	114,3	118,2	117,1	113,2
9	Gm. w. Leszno .....	878	18	83	79	105
10		941	18	87	83	109
11		63	–	4	4	4
12		107,2	100,0	104,8	105,1	103,8
13	Gm. w. Stare Babice .....	2444	34	290	278	273
14		2673	33	305	288	282
15		229	-1	15	10	9
16		109,4	97,1	105,2	103,6	103,3
17	<b>Powiat węgrowski .....</b>	<b>4107</b>	<b>251</b>	<b>452</b>	<b>434</b>	<b>720</b>
18	<b>Powiat węgrowski</b>	<b>4443</b>	<b>281</b>	<b>501</b>	<b>481</b>	<b>762</b>
19		<b>336</b>	<b>30</b>	<b>49</b>	<b>47</b>	<b>42</b>
20		<b>108,2</b>	<b>112,0</b>	<b>110,8</b>	<b>110,8</b>	<b>105,8</b>
21	M. Węgrów .....	1296	20	151	145	136
22		1401	24	156	150	152
23		105	4	5	5	16
24		108,1	120,0	103,3	103,4	111,8
25	Gm. m-w. Łochów .....	1105	60	124	120	227
26		1235	68	150	146	248
27		130	8	26	26	21
28		111,8	113,3	121,0	121,7	109,3
29	Gm. w. Grębków .....	189	21	10	8	35
30		213	25	13	11	39
31		24	4	3	3	4
32		112,7	119,0	130,0	137,5	111,4

**DZIAŁALNOŚCI ORAZ POWIATÓW I GMIN (cd.)**  
**OF ACTIVITIES AND BY POWIATS AND GMINAS (cont.)**

handel; naprawa pojazdów samochodowych <sup>Δ</sup> <i>trade; repair of motor vehicles<sup>Δ</sup></i>	transport i gospodarka magazynowa <i>transportation and storage</i>	zakwaterowanie i gastronomia <sup>Δ</sup> <i>accommodation and catering<sup>Δ</sup></i>	informacja i komunikacja <i>information and communication</i>	działalność finansowa i ubezpieczeniowa <i>financial and insurance activities</i>	obsługa rynku nieruchomości <sup>Δ</sup> <i>real estate activities</i>	działalność profesjonalna, naukowa i techniczna <i>professional, scientific and technical activities</i>
440	114	29	59	44	33	180
463	111	31	71	48	40	192
23	-3	2	12	4	7	12
105,2	97,4	106,9	120,3	109,1	121,2	106,7
104	35	5	2	5	2	20
104	38	9	5	5	3	23
-	3	4	3	-	1	3
100,0	108,6	180,0	250,0	100,0	150,0	115,0
261	115	25	26	17	28	68
263	127	26	35	16	29	85
2	12	1	9	-1	1	17
100,8	110,4	104,0	134,6	94,1	103,6	125,0
728	211	65	86	69	64	273
768	213	89	99	75	73	313
40	2	24	13	6	9	40
105,5	100,9	136,9	115,1	108,7	114,1	114,7
<b>1191</b>	<b>232</b>	<b>59</b>	<b>60</b>	<b>117</b>	<b>53</b>	<b>208</b>
<b>1284</b>	<b>247</b>	<b>57</b>	<b>57</b>	<b>110</b>	<b>58</b>	<b>226</b>
<b>93</b>	<b>15</b>	<b>-2</b>	<b>-3</b>	<b>-7</b>	<b>5</b>	<b>18</b>
<b>107,8</b>	<b>106,5</b>	<b>96,6</b>	<b>95,0</b>	<b>94,0</b>	<b>109,4</b>	<b>108,7</b>
419	67	25	34	53	26	118
462	76	22	30	50	28	124
43	9	-3	-4	-3	2	6
110,3	113,4	88,0	88,2	94,3	107,7	105,1
319	71	15	18	33	17	48
353	74	14	20	28	18	56
34	3	-1	2	-5	1	8
110,7	104,2	93,3	111,1	84,8	105,9	116,7
55	16	4	-	6	-	5
62	18	4	-	6	-	7
7	2	-	-	-	-	2
112,7	112,5	100,0	x	100,0	x	140,0



administrowanie i działalność wspierająca <sup>^</sup> <i>administrative and support service activities</i>	administracja publiczna i obrona narodowa; obowiązkowe zabezpieczenia społeczne <i>public administration and defence; compulsory social security</i>	edukacja <i>education</i>	opieka zdrowotna i pomoc społeczna <i>human health and social work activities</i>	działalność związana z kulturą, rozrywką i rekreacją <i>arts, entertainment and recreation</i>	pozostała działalność usługowa <i>other service activities</i>	Lp. No.
49	6	47	61	22	73	1
58	6	48	74	23	74	2
9	–	1	13	1	1	3
118,4	100,0	102,1	121,3	104,5	101,4	4
7	8	9	10	11	13	5
9	8	9	11	10	15	6
2	–	–	1	-1	2	7
128,6	100,0	100,0	110,0	90,9	115,4	8
19	7	27	23	20	36	9
20	7	32	24	22	41	10
1	–	5	1	2	5	11
105,3	100,0	118,5	104,3	110,0	113,9	12
63	4	49	113	26	95	13
71	4	65	132	28	122	14
8	–	16	19	2	27	15
112,7	100,0	132,7	116,8	107,7	128,4	16
<b>69</b>	<b>109</b>	<b>133</b>	<b>132</b>	<b>80</b>	<b>241</b>	17
<b>91</b>	<b>109</b>	<b>142</b>	<b>155</b>	<b>85</b>	<b>278</b>	18
<b>22</b>	–	<b>9</b>	<b>23</b>	<b>5</b>	<b>37</b>	19
<b>131,9</b>	<b>100,0</b>	<b>106,8</b>	<b>117,4</b>	<b>106,3</b>	<b>115,4</b>	20
23	15	38	69	26	76	21
24	15	45	76	32	85	22
1	–	7	7	6	9	23
104,3	100,0	118,4	110,1	123,1	111,8	24
19	12	28	29	16	69	25
32	12	29	36	15	82	26
13	–	1	7	-1	13	27
168,4	100,0	103,6	124,1	93,8	118,8	28
3	13	8	2	2	9	29
2	13	8	2	3	11	30
-1	–	–	–	1	2	31
66,7	100,0	100,0	100,0	150,0	122,2	32

TABL. 11. PODMIOTY GOSPODARKI NARODOWEJ WEDŁUG WYBRANYCH SEKCJI POLSKIEJ KLASYFIKACJI  
ENTITIES OF THE NATIONAL ECONOMY BY SELECTED SECTIONS OF THE POLISH CLASSIFICATION

Lp. No.	WYSZCZEGÓLNIENIE SPECIFICATION		Ogółem <i>Grand total</i>	W tym <i>Of which</i>			
				rolnictwo, leśnictwo, łowiectwo i rybactwo <i>agriculture, forestry and fishing</i>	przemysł <i>industry</i>		budownictwo <i>construction</i>
					razem <i>total</i>	w tym przetwórstwo przemysłowe <i>of which manufac- turing</i>	
	a – 31 XII 2009 b – 31 XII 2010 c – przyrost/spadek <i>increase/decrease</i> d – 2009 = 100						
	<b>Powiat węgrowski (dok.)</b>						
	<b>Powiat węgrowski (cont.)</b>						
1	Gm. w. Korytnica .....	a	265	20	7	7	87
2		b	277	25	12	12	82
3		c	12	5	5	5	-5
4		d	104,5	125,0	171,4	171,4	94,3
5	Gm. w. Liw .....	a	372	27	45	44	72
6		b	403	30	48	45	78
7		c	31	3	3	1	6
8		d	108,3	111,1	106,7	102,3	108,3
9	Gm. w. Miedzna .....	a	176	25	30	30	30
10		b	189	25	30	29	32
11		c	13	-	-	-1	2
12		d	107,4	100,0	100,0	96,7	106,7
13	Gm. w. Sadowne .....	a	287	29	40	38	47
14		b	294	30	43	42	47
15		c	7	1	3	4	-
16		d	102,4	103,4	107,5	110,5	100,0
17	Gm. w. Stoczek .....	a	270	31	38	37	68
18		b	279	34	41	40	66
19		c	9	3	3	3	-2
20		d	103,3	109,7	107,9	108,1	97,1
21	Gm. w. Wierzbno .....	a	147	18	7	5	18
22		b	152	20	8	6	18
23		c	5	2	1	1	-
24		d	103,4	111,1	114,3	120,0	100,0
25	<b>Powiat wołomiński .....</b>	<b>a</b>	<b>23292</b>	<b>225</b>	<b>2821</b>	<b>2684</b>	<b>3337</b>
26	<b>Powiat wołomiński</b>	<b>b</b>	<b>25163</b>	<b>231</b>	<b>3073</b>	<b>2915</b>	<b>3555</b>
27		<b>c</b>	<b>1871</b>	<b>6</b>	<b>252</b>	<b>231</b>	<b>218</b>
28		<b>d</b>	<b>108,0</b>	<b>102,7</b>	<b>108,9</b>	<b>108,6</b>	<b>106,5</b>
29	M. Kobyłka .....	a	2557	14	394	368	396
30		b	2767	14	426	401	410
31		c	210	-	32	33	14
32		d	108,2	100,0	108,1	109,0	103,5
33	M. Marki .....	a	2875	11	364	345	332
34		b	3220	11	425	405	362
35		c	345	-	61	60	30
36		d	112,0	100,0	116,8	117,4	109,0

**DZIAŁALNOŚCI ORAZ POWIATÓW I GMIN (cd.)**  
**OF ACTIVITIES AND BY POWIATS AND GMINAS (cont.)**

handel; naprawa pojazdów samochodowych <sup>Δ</sup> <i>trade; repair of motor vehicles<sup>Δ</sup></i>	transport i gospodarka magazynowa <i>transportation and storage</i>	zakwaterowanie i gastronomia <sup>Δ</sup> <i>accommodation and catering<sup>Δ</sup></i>	informacja i komunikacja <i>information and communication</i>	działalność finansowa i ubezpieczeniowa <i>financial and insurance activities</i>	obsługa rynku nieruchomości <sup>Δ</sup> <i>real estate activities</i>	działalność profesjonalna, naukowa i techniczna <i>professional, scientific and technical activities</i>
80	10	1	3	2	2	8
79	12	1	1	3	1	10
-1	2	-	-2	1	-1	2
98,8	120,0	100,0	33,3	150,0	50,0	125,0
115	17	5	-	8	2	7
123	16	8	-	9	3	8
8	-1	3	-	1	1	1
107,0	94,1	160,0	x	112,5	150,0	114,3
34	7	3	2	1	1	3
35	7	2	3	2	2	4
1	-	-1	1	1	1	1
102,9	100,0	66,7	150,0	200,0	200,0	133,3
65	16	3	-	7	3	7
62	15	4	-	6	4	5
-3	-1	1	-	-1	1	-2
95,4	93,8	133,3	x	85,7	133,3	71,4
64	9	3	1	5	2	8
68	9	2	1	4	2	8
4	-	-1	-	-1	-	-
106,3	100,0	66,7	100,0	80,0	100,0	100,0
40	19	-	2	2	-	4
40	20	-	2	2	-	4
-	1	-	-	-	-	-
100,0	105,3	x	100,0	100,0	x	100,0
<b>7168</b>	<b>2066</b>	<b>595</b>	<b>547</b>	<b>720</b>	<b>558</b>	<b>1673</b>
<b>7554</b>	<b>2117</b>	<b>649</b>	<b>667</b>	<b>759</b>	<b>644</b>	<b>1891</b>
<b>386</b>	<b>51</b>	<b>54</b>	<b>120</b>	<b>39</b>	<b>86</b>	<b>218</b>
<b>105,4</b>	<b>102,5</b>	<b>109,1</b>	<b>121,9</b>	<b>105,4</b>	<b>115,4</b>	<b>113,0</b>
729	229	75	63	66	33	203
772	239	84	70	70	45	230
43	10	9	7	4	12	27
105,9	104,4	112,0	111,1	106,1	136,4	113,3
854	227	77	87	106	69	268
937	235	83	108	112	83	322
83	8	6	21	6	14	54
109,7	103,5	107,8	124,1	105,7	120,3	120,1

administracja publiczna i obrona narodowa; obowiązkowe zabezpieczenia społeczne <i>public administration and defence; compulsory social security</i>	edukacja <i>education</i>	opieka zdrowotna i pomoc społeczna <i>human health and social work activities</i>	działalność związana z kulturą, rozrywką i rekreacją <i>arts, entertainment and recreation</i>	pozostała działalność usługowa <i>other service activities</i>	Lp. No.
3	16	7	4	4	11
6	16	7	6	3	13
3	-	-	2	-1	2
200,0	100,0	100,0	150,0	75,0	118,2
6	16	15	6	6	25
7	16	15	9	6	27
1	-	-	3	-	2
116,7	100,0	100,0	150,0	100,0	108,0
3	13	4	4	5	11
4	13	4	7	5	14
1	-	-	3	-	3
133,3	100,0	100,0	175,0	100,0	127,3
6	9	16	8	12	19
9	9	17	9	12	22
3	-	1	1	-	3
150,0	100,0	106,3	112,5	100,0	115,8
4	7	8	5	5	12
5	7	8	5	5	14
1	-	-	-	-	2
125,0	100,0	100,0	100,0	100,0	116,7
2	8	9	5	4	9
2	8	9	5	4	10
-	-	-	-	-	1
100,0	100,0	100,0	100,0	100,0	111,1
<b>733</b>	<b>84</b>	<b>587</b>	<b>667</b>	<b>275</b>	<b>1236</b>
<b>856</b>	<b>85</b>	<b>669</b>	<b>740</b>	<b>292</b>	<b>1381</b>
<b>123</b>	<b>1</b>	<b>82</b>	<b>73</b>	<b>17</b>	<b>145</b>
<b>116,8</b>	<b>101,2</b>	<b>114,0</b>	<b>110,9</b>	<b>106,2</b>	<b>111,7</b>
64	4	52	81	26	128
81	4	61	86	25	150
17	-	9	5	-1	22
126,6	100,0	117,3	106,2	96,2	117,2
97	4	71	103	42	163
110	4	85	117	43	183
13	-	14	14	1	20
113,4	100,0	119,7	113,6	102,4	112,3

TABL. 11. **PODMIOTY GOSPODARKI NARODOWEJ WEDŁUG WYBRANYCH SEKCJI POLSKIEJ KLASYFIKACJI**  
**ENTITIES OF THE NATIONAL ECONOMY BY SELECTED SECTIONS OF THE POLISH CLASSIFICATION**

Lp. No.	WYSZCZEGÓLNIENIE SPECIFICATION  a – 31 XII 2009  b – 31 XII 2010  c – przyrost/spadek increase/decrease  d – 2009 = 100	Ogółem Grand total	W tym Of which				
			rolnictwo, leśnictwo, łowiectwo i rybactwo agriculture, forestry and fishing	przemysł industry		budownictwo construction	
				razem total	w tym przetwó- stwo przemy- słowe of which manufac- turing		
<b>Powiat wołomiński (cd.)</b>							
<b>Powiat wołomiński (cont.)</b>							
1	M. Ząbki .....	a	4160	21	443	430	514
2		b	4483	24	468	450	559
3		c	323	3	25	20	45
4		d	107,8	114,3	105,6	104,7	108,8
5	M. Zielonka .....	a	2515	12	343	334	320
6		b	2635	11	362	351	330
7		c	120	-1	19	17	10
8		d	104,8	91,7	105,5	105,1	103,1
9	Gm. m-w. Radzymin .....	a	2168	30	290	272	291
10		b	2398	31	312	287	317
11		c	230	1	22	15	26
12		d	110,6	103,3	107,6	105,5	108,9
13	Gm. m-w. Tłuszcz .....	a	1126	22	105	99	244
14		b	1235	21	118	111	252
15		c	109	-1	13	12	8
16		d	109,7	95,5	112,4	112,1	103,3
17	Gm. m-w. Wołomin .....	a	5944	34	654	620	882
18		b	6319	33	707	669	937
19		c	375	-1	53	49	55
20		d	106,3	97,1	108,1	107,9	106,2
21	Gm. w. Dąbrówka .....	a	504	34	57	54	90
22		b	542	33	69	66	90
23		c	38	-1	12	12	-
24		d	107,5	97,1	121,1	122,2	100,0
25	Gm. w. Jadów .....	a	442	11	46	46	94
26		b	475	12	52	52	105
27		c	33	1	6	6	11
28		d	107,5	109,1	113,0	113,0	111,7
29	Gm. w. Klembów .....	a	553	15	53	45	100
30		b	617	22	56	47	114
31		c	64	7	3	2	14
32		d	111,6	146,7	105,7	104,4	114,0

**DZIAŁALNOŚCI ORAZ POWIATÓW I GMIN (cd.)**  
**OF ACTIVITIES AND BY POWIATS AND GMINAS (cont.)**

handel; naprawa pojazdów samochodowych <sup>Δ</sup> <i>trade; repair of motor vehicles<sup>Δ</sup></i>	transport i gospodarka magazynowa <i>transportation and storage</i>	zakwaterowanie i gastronomia <sup>Δ</sup> <i>accommodation and catering<sup>Δ</sup></i>	informacja i komunikacja <i>information and communication</i>	działalność finansowa i ubezpieczeniowa <i>financial and insurance activities</i>	obsługa rynku nieruchomości <sup>Δ</sup> <i>real estate activities</i>	działalność profesjonalna, naukowa i techniczna <i>professional, scientific and technical activities</i>
1323	404	116	111	124	188	327
1380	405	124	142	127	215	361
57	1	8	31	3	27	34
104,3	100,2	106,9	127,9	102,4	114,4	110,4
729	188	52	65	86	99	217
746	190	62	84	81	110	224
17	2	10	19	-5	11	7
102,3	101,1	119,2	129,2	94,2	111,1	103,2
718	211	58	40	61	37	140
756	226	65	49	75	41	170
38	15	7	9	14	4	30
105,3	107,1	112,1	122,5	123,0	110,8	121,4
315	95	25	12	51	8	43
344	110	28	11	51	10	48
29	15	3	-1	-	2	5
109,2	115,8	112,0	91,7	100,0	125,0	111,6
1933	530	141	143	183	111	392
2016	529	151	169	198	126	450
83	-1	10	26	15	15	58
104,3	99,8	107,1	118,2	108,2	113,5	114,8
140	55	12	2	9	3	31
158	52	10	4	10	3	30
18	-3	-2	2	1	-	-1
112,9	94,5	83,3	200,0	111,1	100,0	96,8
134	20	20	8	16	2	13
143	21	18	8	16	1	14
9	1	-2	-	-	-1	1
106,7	105,0	90,0	100,0	100,0	50,0	107,7
172	52	12	11	12	6	29
182	56	18	15	12	6	30
10	4	6	4	-	-	1
105,8	107,7	150,0	136,4	100,0	100,0	103,4

administracja publiczna i obrona narodowa; obowiązkowe zabezpieczenia społeczne <i>public administration and defence; compulsory social security</i>	edukacja <i>education</i>	opieka zdrowotna i pomoc społeczna <i>human health and social work activities</i>	działalność związana z kulturą, rozrywką i rekreacją <i>arts, entertainment and recreation</i>	pozostała działalność usługowa <i>other service activities</i>	Lp. No.	
149	4	86	124	36	190	1
171	4	103	140	40	220	2
22	–	17	16	4	30	3
114,8	100,0	119,8	112,9	111,1	115,8	4
89	4	59	89	35	128	5
100	4	66	93	34	138	6
11	–	7	4	-1	10	7
112,4	100,0	111,9	104,5	97,1	107,8	8
62	8	56	42	24	100	9
81	8	67	48	34	118	10
19	–	11	6	10	18	11
130,6	100,0	119,6	114,3	141,7	118,0	12
43	7	38	20	17	81	13
55	8	40	21	17	101	14
12	1	2	1	–	20	15
127,9	114,3	105,3	105,0	100,0	124,7	16
169	17	162	174	75	344	17
184	17	174	194	76	358	18
15	–	12	20	1	14	19
108,9	100,0	107,4	111,5	101,3	104,1	20
15	10	15	6	4	21	21
22	10	17	6	4	24	22
7	–	2	–	–	3	23
146,7	100,0	113,3	100,0	100,0	114,3	24
9	6	11	13	6	33	25
11	6	13	17	8	30	26
2	–	2	4	2	-3	27
122,2	100,0	118,2	130,8	133,3	90,9	28
23	7	22	6	6	27	29
26	7	23	10	7	33	30
3	–	1	4	1	6	31
113,0	100,0	104,5	166,7	116,7	122,2	32

TABL. 11. PODMIOTY GOSPODARKI NARODOWEJ WEDŁUG WYBRANYCH SEKCJI POLSKIEJ KLASYFIKACJI  
ENTITIES OF THE NATIONAL ECONOMY BY SELECTED SECTIONS OF THE POLISH CLASSIFICATION

Lp. No.	WYSZCZEGÓLNIENIE SPECIFICATION  a – 31 XII 2009  b – 31 XII 2010  c – przyrost/spadek increase/decrease  d – 2009 = 100	Ogółem Grand total	W tym Of which			
			rolnictwo, leśnictwo, łowiectwo i rybactwo agriculture, forestry and fishing	przemysł industry		budownictwo construction
				razem total	w tym przetwórstwo przemysłowe of which manufac- turing	
	<b>Powiat wołomiński (dok.)</b>					
	<b>Powiat wołomiński (cont.)</b>					
1	Gm. w. Poświętne .....	a 336	16	66	65	40
2		b 353	14	72	70	46
3		c 17	-2	6	5	6
4		d 105,1	87,5	109,1	107,7	115,0
5	Gm. w. Strachówka .....	a 112	5	6	6	34
6		b 119	5	6	6	33
7		c 7	-	-	-	-1
8		d 106,3	100,0	100,0	100,0	97,1
9	<b>Powiat wyszkowski .....</b>	<b>a 5671</b>	<b>329</b>	<b>497</b>	<b>470</b>	<b>1050</b>
10	<b>Powiat wyszkowski</b>	<b>b 5997</b>	<b>367</b>	<b>537</b>	<b>510</b>	<b>1073</b>
11		<b>c 326</b>	<b>38</b>	<b>40</b>	<b>40</b>	<b>23</b>
12		<b>d 105,7</b>	<b>111,6</b>	<b>108,0</b>	<b>108,5</b>	<b>102,2</b>
13	Gm. m-w. Wyszków .....	a 3807	85	342	325	681
14		b 4032	99	374	357	703
15		c 225	14	32	32	22
16		d 105,9	116,5	109,4	109,8	103,2
17	Gm. w. Brańszczyk .....	a 465	63	41	39	69
18		b 479	69	37	34	65
19		c 14	6	-4	-5	-4
20		d 103,0	109,5	90,2	87,2	94,2
21	Gm. w. Długosiodło .....	a 383	37	37	35	96
22		b 408	40	43	41	92
23		c 25	3	6	6	-4
24		d 106,5	108,1	116,2	117,1	95,8
25	Gm. w. Rząśnik .....	a 382	56	32	30	87
26		b 409	67	33	31	88
27		c 27	11	1	1	1
28		d 107,1	119,6	103,1	103,3	101,1
29	Gm. w. Somianka .....	a 278	48	12	11	49
30		b 298	46	14	13	54
31		c 20	-2	2	2	5
32		d 107,2	95,8	116,7	118,2	110,2



**DZIAŁALNOŚCI ORAZ POWIATÓW I GMIN (cd.)**  
**OF ACTIVITIES AND BY POWIATS AND GMINAS (cont.)**

handel; naprawa pojazdów samochodowych <sup>Δ</sup> <i>trade; repair of motor vehicles<sup>Δ</sup></i>	transport i gospodarka magazynowa <i>transportation and storage</i>	zakwaterowanie i gastronomia <sup>Δ</sup> <i>accommodation and catering<sup>Δ</sup></i>	informacja i komunikacja <i>information and communication</i>	działalność finansowa i ubezpieczeniowa <i>financial and insurance activities</i>	obsługa rynku nieruchomości <sup>Δ</sup> <i>real estate activities</i>	działalność profesjonalna, naukowa i techniczna <i>professional, scientific and technical activities</i>
103	40	6	5	3	–	8
100	38	5	6	5	2	9
-3	-2	-1	1	2	2	1
97,1	95,0	83,3	120,0	166,7	x	112,5
18	15	1	–	3	2	2
20	16	1	1	2	2	3
2	1	–	1	-1	–	1
111,1	106,7	100,0	x	66,7	100,0	150,0
<b>1569</b>	<b>500</b>	<b>123</b>	<b>70</b>	<b>143</b>	<b>81</b>	<b>322</b>
<b>1632</b>	<b>526</b>	<b>126</b>	<b>78</b>	<b>147</b>	<b>87</b>	<b>344</b>
<b>63</b>	<b>26</b>	<b>3</b>	<b>8</b>	<b>4</b>	<b>6</b>	<b>22</b>
<b>104,0</b>	<b>105,2</b>	<b>102,4</b>	<b>111,4</b>	<b>102,8</b>	<b>107,4</b>	<b>106,8</b>
1078	329	92	56	113	75	279
1119	354	95	62	115	78	300
41	25	3	6	2	3	21
103,8	107,6	103,3	110,7	101,8	104,0	107,5
132	47	13	7	7	1	5
136	48	12	7	7	1	6
4	1	-1	–	–	–	1
103,0	102,1	92,3	100,0	100,0	100,0	120,0
95	22	8	2	3	1	12
109	25	7	2	5	1	12
14	3	-1	–	2	–	–
114,7	113,6	87,5	100,0	166,7	100,0	100,0
89	53	5	1	4	–	4
88	49	6	3	4	1	4
-1	-4	1	2	–	1	–
98,9	92,5	120,0	300,0	100,0	x	100,0
69	30	3	1	7	1	8
70	33	3	1	7	3	11
1	3	–	–	–	2	3
101,4	110,0	100,0	100,0	100,0	300,0	137,5

administracja publiczna i obrona narodowa; obowiązkowe zabezpieczenia społeczne <i>public administration and defence; compulsory social security</i>	edukacja <i>education</i>	opieka zdrowotna i pomoc społeczna <i>human health and social work activities</i>	działalność związana z kulturą, rozrywką i rekreacją <i>arts, entertainment and recreation</i>	pozostała działalność usługowa <i>other service activities</i>	Lp. No.	
11	8	10	5	3	12	1
11	8	15	5	3	14	2
-	-	5	-	-	2	3
100,0	100,0	150,0	100,0	100,0	116,7	4
2	5	5	4	1	9	5
4	5	5	3	1	12	6
2	-	-	-1	-	3	7
200,0	100,0	100,0	75,0	100,0	133,3	8
<b>132</b>	<b>53</b>	<b>187</b>	<b>246</b>	<b>67</b>	<b>302</b>	9
<b>157</b>	<b>53</b>	<b>196</b>	<b>256</b>	<b>71</b>	<b>347</b>	10
<b>25</b>	-	<b>9</b>	<b>10</b>	<b>4</b>	<b>45</b>	11
<b>118,9</b>	<b>100,0</b>	<b>104,8</b>	<b>104,1</b>	<b>106,0</b>	<b>114,9</b>	12
86	17	117	201	51	205	13
100	17	124	207	53	232	14
14	-	7	6	2	27	15
116,3	100,0	106,0	103,0	103,9	113,2	16
15	11	20	10	3	21	17
18	11	21	10	3	28	18
3	-	1	-	-	7	19
120,0	100,0	105,0	100,0	100,0	133,3	20
10	7	18	12	4	19	21
9	7	18	12	5	21	22
-1	-	-	-	1	2	23
90,0	100,0	100,0	100,0	125,0	110,5	24
2	8	10	9	4	18	25
7	8	11	11	4	25	26
5	-	1	2	-	7	27
350,0	100,0	110,0	122,2	100,0	138,9	28
11	6	11	7	2	13	29
15	6	11	9	2	13	30
4	-	-	2	-	-	31
136,4	100,0	100,0	128,6	100,0	100,0	32

TABL. 11. PODMIOTY GOSPODARKI NARODOWEJ WEDŁUG WYBRANYCH SEKCJI POLSKIEJ KLASYFIKACJI  
ENTITIES OF THE NATIONAL ECONOMY BY SELECTED SECTIONS OF THE POLISH CLASSIFICATION

Lp. No.	WYSZCZEGÓLNIENIE SPECIFICATION	Ogółem Grand total	W tym Of which			
			rolnictwo, leśnictwo, łowiectwo i rybactwo agriculture, forestry and fishing	przemysł industry		budownictwo construction
				razem total	w tym przetwórstwo przemysłowe of which manufac- turing	
	<b>Powiat wyszkowski (dok.)</b>					
	<b>Powiat wyszkowski (cont.)</b>					
1	Gm. w. Zabrodzie .....	a 356	40	33	30	68
2		b 371	46	36	34	71
3		c 15	6	3	4	3
4		d 104,2	115,0	109,1	113,3	104,4
5	<b>Powiat zwoleński .....</b>	a 1893	165	221	210	311
6	<b>Powiat zwoleński</b>	b 1969	177	222	209	348
7		c 76	12	1	-1	37
8		d 104,0	107,3	100,5	99,5	111,9
9	Gm. m-w. Zwoleń .....	a 1009	61	111	106	126
10		b 1038	68	112	106	141
11		c 29	7	1	-	15
12		d 102,9	111,5	100,9	100,0	111,9
13	Gm. w. Kazanów .....	a 246	31	38	38	55
14		b 255	27	38	37	62
15		c 9	-4	-	-1	7
16		d 103,7	87,1	100,0	97,4	112,7
17	Gm. w. Policzna .....	a 262	30	31	27	46
18		b 265	32	29	25	47
19		c 3	2	-2	-2	1
20		d 101,1	106,7	93,5	92,6	102,2
21	Gm. w. Przytęk .....	a 195	26	19	17	33
22		b 214	31	19	17	42
23		c 19	5	-	-	9
24		d 109,7	119,2	100,0	100,0	127,3
25	Gm. w. Tczów .....	a 181	17	22	22	51
26		b 197	19	24	24	56
27		c 16	2	2	2	5
28		d 108,8	111,8	109,1	109,1	109,8
29	<b>Powiat żuromiński .....</b>	a <b>2470</b>	<b>349</b>	<b>228</b>	<b>214</b>	<b>387</b>
30	<b>Powiat żuromiński</b>	b <b>2658</b>	<b>395</b>	<b>235</b>	<b>226</b>	<b>402</b>
31		c <b>188</b>	<b>46</b>	<b>7</b>	<b>12</b>	<b>15</b>
32		d <b>107,6</b>	<b>113,2</b>	<b>103,1</b>	<b>105,6</b>	<b>103,9</b>

**DZIAŁALNOŚCI ORAZ POWIATÓW I GMIN (cd.)**  
**OF ACTIVITIES AND BY POWIATS AND GMINAS (cont.)**

handel; naprawa pojazdów samochodowych <sup>Δ</sup> <i>trade; repair of motor vehicles<sup>Δ</sup></i>	transport i gospodarka magazynowa <i>transportation and storage</i>	zakwaterowanie i gastronomia <sup>Δ</sup> <i>accommodation and catering<sup>Δ</sup></i>	informacja i komunikacja <i>information and communication</i>	działalność finansowa i ubezpieczeniowa <i>financial and insurance activities</i>	obsługa rynku nieruchomości <sup>Δ</sup> <i>real estate activities</i>	działalność profesjonalna, naukowa i techniczna <i>professional, scientific and technical activities</i>
106	19	2	3	9	3	14
110	17	3	3	9	3	11
4	-2	1	-	-	-	-3
103,8	89,5	150,0	100,0	100,0	100,0	78,6
576	118	40	18	44	27	86
577	116	41	22	45	28	85
1	-2	1	4	1	1	-1
100,2	98,3	102,5	122,2	102,3	103,7	98,8
339	56	26	11	34	24	65
339	53	25	13	34	24	63
-	-3	-1	2	-	-	-2
100,0	94,6	96,2	118,2	100,0	100,0	96,9
58	14	3	3	3	-	5
59	14	3	3	4	1	5
1	-	-	-	1	1	-
101,7	100,0	100,0	100,0	133,3	x	100,0
68	23	6	2	4	1	8
67	24	5	3	3	1	10
-1	1	-1	1	-1	-	2
98,5	104,3	83,3	150,0	75,0	100,0	125,0
58	17	4	1	2	1	5
59	15	6	2	2	1	4
1	-2	2	1	-	-	-1
101,7	88,2	150,0	200,0	100,0	100,0	80,0
53	8	1	1	1	1	3
53	10	2	1	2	1	3
-	2	1	-	1	-	-
100,0	125,0	200,0	100,0	200,0	100,0	100,0
<b>763</b>	<b>63</b>	<b>38</b>	<b>25</b>	<b>54</b>	<b>44</b>	<b>95</b>
<b>820</b>	<b>64</b>	<b>33</b>	<b>31</b>	<b>58</b>	<b>45</b>	<b>113</b>
<b>57</b>	<b>1</b>	<b>-5</b>	<b>6</b>	<b>4</b>	<b>1</b>	<b>18</b>
<b>107,5</b>	<b>101,6</b>	<b>86,8</b>	<b>124,0</b>	<b>107,4</b>	<b>102,3</b>	<b>118,9</b>

administracja publiczna i obrona narodowa; obowiązkowe zabezpieczenia społeczne <i>public administration and defence; compulsory social security</i>	edukacja <i>education</i>	opieka zdrowotna i pomoc społeczna <i>human health and social work activities</i>	działalność związana z kulturą, rozrywką i rekreacją <i>arts, entertainment and recreation</i>	pozostała działalność usługowa <i>other service activities</i>	Lp. No.	
8	4	11	7	3	26	1
8	4	11	7	4	28	2
-	-	-	-	1	2	3
100,0	100,0	100,0	100,0	133,3	107,7	4
13	53	59	46	23	93	5
17	53	66	49	23	100	6
4	-	7	3	-	7	7
130,8	100,0	111,9	106,5	100,0	107,5	8
9	18	30	32	7	60	9
10	18	34	33	8	63	10
1	-	4	1	1	3	11
111,1	100,0	113,3	103,1	114,3	105,0	12
1	10	8	4	4	9	13
2	10	9	4	4	10	14
1	-	1	-	-	1	15
200,0	100,0	112,5	100,0	100,0	111,1	16
3	8	8	5	7	12	17
2	8	9	7	6	12	18
-1	-	1	2	-1	-	19
66,7	100,0	112,5	140,0	85,7	100,0	20
-	11	6	2	3	7	21
1	11	7	2	3	9	22
1	-	1	-	-	2	23
x	100,0	116,7	100,0	100,0	128,6	24
-	6	7	3	2	5	25
2	6	7	3	2	6	26
2	-	-	-	-	1	27
x	100,0	100,0	100,0	100,0	120,0	28
<b>37</b>	<b>63</b>	<b>96</b>	<b>67</b>	<b>40</b>	<b>121</b>	29
<b>45</b>	<b>63</b>	<b>103</b>	<b>71</b>	<b>45</b>	<b>135</b>	30
<b>8</b>	-	<b>7</b>	<b>4</b>	<b>5</b>	<b>14</b>	31
<b>121,6</b>	<b>100,0</b>	<b>107,3</b>	<b>106,0</b>	<b>112,5</b>	<b>111,6</b>	32

TABL. 11. PODMIOTY GOSPODARKI NARODOWEJ WEDŁUG WYBRANYCH SEKCJI POLSKIEJ KLASYFIKACJI  
ENTITIES OF THE NATIONAL ECONOMY BY SELECTED SECTIONS OF THE POLISH CLASSIFICATION

Lp. No.	WYSZCZEGÓLNIENIE SPECIFICATION	Ogółem Grand total	W tym Of which			
			rolnictwo, leśnictwo, łowiectwo i rybactwo agriculture, forestry and fishing	przemysł industry		budownictwo construction
				razem total	w tym przetwórstwo przemysłowe of which manufac- turing	
	<b>Powiat żuromiński (dok.)</b>					
	<b>Powiat żuromiński (cont.)</b>					
1	Gm. m-w. Biezuń .....	a 342	85	28	26	49
2		b 364	95	29	27	53
3		c 22	10	1	1	4
4		d 106,4	111,8	103,6	103,8	108,2
5	Gm. m-w. Żuromin .....	a 1218	141	103	98	123
6		b 1309	153	112	109	132
7		c 91	12	9	11	9
8		d 107,5	108,5	108,7	111,2	107,3
9	Gm. w. Kuczbork-Osada .....	a 169	19	17	16	41
10		b 188	24	16	15	43
11		c 19	5	-1	-1	2
12		d 111,2	126,3	94,1	93,8	104,9
13	Gm. w. Lubowidz .....	a 428	52	58	52	97
14		b 461	62	51	48	107
15		c 33	10	-7	-4	10
16		d 107,7	119,2	87,9	92,3	110,3
17	Gm. w. Lutocin .....	a 169	30	12	12	46
18		b 180	37	16	16	38
19		c 11	7	4	4	-8
20		d 106,5	123,3	133,3	133,3	82,6
21	Gm. w. Siemiatkowo .....	a 144	22	10	10	31
22		b 156	24	11	11	29
23		c 12	2	1	1	-2
24		d 108,3	109,1	110,0	110,0	93,5
25	<b>Powiat żyrardowski .....</b>	<b>a 8221</b>	<b>139</b>	<b>698</b>	<b>662</b>	<b>1024</b>
26	<b>Powiat żyrardowski</b>	<b>b 8436</b>	<b>149</b>	<b>719</b>	<b>678</b>	<b>1048</b>
27		<b>c 215</b>	<b>10</b>	<b>21</b>	<b>16</b>	<b>24</b>
28		<b>d 102,6</b>	<b>107,2</b>	<b>103,0</b>	<b>102,4</b>	<b>102,3</b>
29	M. Żyrardów .....	a 5399	27	412	397	632
30		b 5524	28	427	408	639
31		c 125	1	15	11	7
32		d 102,3	103,7	103,6	102,8	101,1

**DZIAŁALNOŚCI ORAZ POWIATÓW I GMIN (cd.)**  
**OF ACTIVITIES AND BY POWIATS AND GMINAS (cont.)**

handel; naprawa pojazdów samochodowych <sup>Δ</sup> <i>trade; repair of motor vehicles<sup>Δ</sup></i>	transport i gospodarka magazynowa <i>transportation and storage</i>	zakwaterowanie i gastronomia <sup>Δ</sup> <i>accommodation and catering<sup>Δ</sup></i>	informacja i komunikacja <i>information and communication</i>	działalność finansowa i ubezpieczeniowa <i>financial and insurance activities</i>	obsługa rynku nieruchomości <sup>Δ</sup> <i>real estate activities</i>	działalność profesjonalna, naukowa i techniczna <i>professional, scientific and technical activities</i>
102	8	3	1	5	1	9
106	6	1	2	5	3	9
4	-2	-2	1	-	2	-
103,9	75,0	33,3	200,0	100,0	300,0	100,0
436	30	19	17	29	41	62
464	28	19	18	29	39	80
28	-2	-	1	-	-2	18
106,4	93,3	100,0	105,9	100,0	95,1	129,0
40	4	-	1	4	-	6
43	3	-	3	5	1	9
3	-1	-	2	1	1	3
107,5	75,0	x	300,0	125,0	x	150,0
122	9	8	5	7	2	8
134	12	7	5	8	2	6
12	3	-1	-	1	-	-2
109,8	133,3	87,5	100,0	114,3	100,0	75,0
40	1	3	-	7	-	4
44	3	2	-	9	-	3
4	2	-1	-	2	-	-1
110,0	300,0	66,7	x	128,6	x	75,0
23	11	5	1	2	-	6
29	12	4	3	2	-	6
6	1	-1	2	-	-	-
126,1	109,1	80,0	300,0	100,0	x	100,0
<b>3041</b>	<b>642</b>	<b>198</b>	<b>163</b>	<b>245</b>	<b>264</b>	<b>469</b>
<b>3061</b>	<b>637</b>	<b>211</b>	<b>173</b>	<b>251</b>	<b>270</b>	<b>479</b>
<b>20</b>	<b>-5</b>	<b>13</b>	<b>10</b>	<b>6</b>	<b>6</b>	<b>10</b>
<b>100,7</b>	<b>99,2</b>	<b>106,6</b>	<b>106,1</b>	<b>102,4</b>	<b>102,3</b>	<b>102,1</b>
2044	388	129	128	179	228	343
2069	384	137	131	184	236	343
25	-4	8	3	5	8	-
101,2	99,0	106,2	102,3	102,8	103,5	100,0

administracja publiczna i obrona narodowa; obowiązkowe zabezpieczenia społeczne <i>public administration and defence; compulsory social security</i>	edukacja <i>education</i>	opieka zdrowotna i pomoc społeczna <i>human health and social work activities</i>	działalność związana z kulturą, rozrywką i rekreacją <i>arts, entertainment and recreation</i>	pozostała działalność usługowa <i>other service activities</i>	Lp. No.	
5	10	8	7	7	14	1
6	10	9	6	8	16	2
1	–	1	-1	1	2	3
120,0	100,0	112,5	85,7	114,3	114,3	4
17	19	47	50	15	69	5
20	19	52	53	17	74	6
3	–	5	3	2	5	7
117,6	100,0	110,6	106,0	113,3	107,2	8
1	8	16	2	1	9	9
2	8	16	3	2	10	10
1	–	–	1	1	1	11
200,0	100,0	100,0	150,0	200,0	111,1	12
12	9	14	4	6	15	13
13	9	14	4	7	20	14
1	–	–	–	1	5	15
108,3	100,0	100,0	100,0	116,7	133,3	16
–	7	6	2	5	6	17
2	7	6	3	4	6	18
2	–	–	1	-1	–	19
x	100,0	100,0	150,0	80,0	100,0	20
2	10	5	2	6	8	21
2	10	6	2	7	9	22
–	–	1	–	1	1	23
100,0	100,0	120,0	100,0	116,7	112,5	24
<b>190</b>	<b>55</b>	<b>222</b>	<b>316</b>	<b>127</b>	<b>428</b>	25
<b>216</b>	<b>56</b>	<b>235</b>	<b>341</b>	<b>132</b>	<b>458</b>	26
<b>26</b>	<b>1</b>	<b>13</b>	<b>25</b>	<b>5</b>	<b>30</b>	27
<b>113,7</b>	<b>101,8</b>	<b>105,9</b>	<b>107,9</b>	<b>103,9</b>	<b>107,0</b>	28
137	16	145	232	80	279	29
149	17	153	247	82	298	30
12	1	8	15	2	19	31
108,8	106,3	105,5	106,5	102,5	106,8	32



TABL. 11. PODMIOTY GOSPODARKI NARODOWEJ WEDŁUG WYBRANYCH SEKCJI POLSKIEJ KLASYFIKACJI  
ENTITIES OF THE NATIONAL ECONOMY BY SELECTED SECTIONS OF THE POLISH CLASSIFICATION

Lp. No.	WYSZCZEGÓLNIENIE SPECIFICATION	Ogółem Grand total	W tym Of which			
			rolnictwo, leśnictwo, łowiectwo i rybactwo agriculture, forestry and fishing	przemysł industry		budownictwo construction
				razem total	w tym przetwórstwo przemysłowe of which manufac- turing	
	a – 31 XII 2009					
	b – 31 XII 2010					
	c – przyrost/spadek increase/decrease					
	d – 2009 = 100					
	<b>Powiat żyrardowski (dok.)</b>					
	<b>Powiat żyrardowski (cont.)</b>					
1	Gm. m-w. Mszczonów .....	984	23	136	127	98
2		931	28	129	122	86
3		-53	5	-7	-5	-12
4		94,6	121,7	94,9	96,1	87,8
5	Gm. w. Puszcza Mariańska .....	651	35	41	37	108
6		693	36	43	40	119
7		42	1	2	3	11
8		106,5	102,9	104,9	108,1	110,2
9	Gm. w. Radziejowice .....	562	15	66	60	80
10		616	16	71	62	88
11		54	1	5	2	8
12		109,6	106,7	107,6	103,3	110,0
13	Gm. w. Wiskitki .....	625	39	43	41	106
14		672	41	49	46	116
15		47	2	6	5	10
16		107,5	105,1	114,0	112,2	109,4
	<b>Miasta na prawach powiatu:</b>					
	<b>Cities with powiat status:</b>					
17	Ostrołęka .....	5665	71	392	373	665
18		5851	84	436	414	681
19		186	13	44	41	16
20		103,3	118,3	111,2	111,0	102,4
21	Płock .....	12200	106	1047	973	1402
22		12394	107	1079	1000	1397
23		194	1	32	27	-5
24		101,6	100,9	103,1	102,8	99,6
25	Radom .....	25053	256	2848	2766	2353
26		25371	277	2928	2837	2425
27		318	21	80	71	72
28		101,3	108,2	102,8	102,6	103,1
29	Siedlce .....	8089	217	601	586	674
30		8426	236	627	610	722
31		337	19	26	24	48
32		104,2	108,8	104,3	104,1	107,1
33	M.st. Warszawa .....	328317	1075	24093	22976	28723
34	Capital City of Warsaw	344261	1150	25537	24066	29313
35		15944	75	1444	1090	590
36		104,9	107,0	106,0	104,7	102,1

**DZIAŁALNOŚCI ORAZ POWIATÓW I GMIN (dok.)**  
**OF ACTIVITIES AND BY POWIATS AND GMINAS (cont.)**

handel; naprawa pojazdów samochodowych <sup>Δ</sup> <i>trade; repair of motor vehicles<sup>Δ</sup></i>	transport i gospodarka magazynowa <i>transportation and storage</i>	zakwaterowanie i gastronomia <sup>Δ</sup> <i>accommodation and catering<sup>Δ</sup></i>	informacja i komunikacja <i>information and communication</i>	działalność finansowa i ubezpieczeniowa <i>financial and insurance activities</i>	obsługa rynku nieruchomości <sup>Δ</sup> <i>real estate activities</i>	działalność profesjonalna, naukowa i techniczna <i>professional, scientific and technical activities</i>
366	98	23	14	23	10	41
331	89	25	13	21	9	39
-35	-9	2	-1	-2	-1	-2
90,4	90,8	108,7	92,9	91,3	90,0	95,1
236	57	7	10	20	4	25
247	58	11	11	21	2	27
11	1	4	1	1	-2	2
104,7	101,8	157,1	110,0	105,0	50,0	108,0
185	45	16	7	13	6	45
196	48	15	11	16	6	51
11	3	-1	4	3	-	6
105,9	106,7	93,8	157,1	123,1	100,0	113,3
210	54	23	4	10	16	15
218	58	23	7	9	17	19
8	4	-	3	-1	1	4
103,8	107,4	100,0	175,0	90,0	106,3	126,7
1736	559	184	95	217	182	424
1745	559	187	104	203	184	455
9	-	3	9	-14	2	31
100,5	100,0	101,6	109,5	93,5	101,1	107,3
3439	1205	304	256	489	429	1196
3428	1197	305	281	486	456	1235
-11	-8	1	25	-3	27	39
99,7	99,3	100,3	109,8	99,4	106,3	103,3
9560	1766	571	454	974	673	1892
9336	1759	576	505	965	707	1985
-224	-7	5	51	-9	34	93
97,7	99,6	100,9	111,2	99,1	105,1	104,9
2482	593	179	141	340	327	732
2539	615	184	163	329	343	777
57	22	5	22	-11	16	45
102,3	103,7	102,8	115,6	96,8	104,9	106,1
83593	24086	7782	18586	13196	17238	49617
86017	24012	8464	21051	13643	18295	52930
2424	-74	682	2465	447	1057	3313
102,9	99,7	108,8	113,3	103,4	106,1	106,7

administracja publiczna i obrona narodowa; obowiązkowe zabezpieczenia społeczne <i>public administration and defence; compulsory social security</i>	edukacja <i>education</i>	opieka zdrowotna i pomoc społeczna <i>human health and social work activities</i>	działalność związana z kulturą, rozrywką i rekreacją <i>arts, entertainment and recreation</i>	pozostała działalność usługowa <i>other service activities</i>	Lp. No.	
15	12	29	25	11	60	1
20	12	31	26	12	60	2
5	-	2	1	1	-	3
133,3	100,0	106,9	104,0	109,1	100,0	4
12	11	19		10	35	5
12	11	22	23	11	39	6
-	-	3	2	1	4	7
100,0	100,0	115,8	109,5	110,0	111,4	8
15	5	11	16	11	26	9
21	5	10	21	12	29	10
6	-	-1	5	1	3	11
140,0	100,0	90,9	131,3	109,1	111,5	12
11	11	18	22	15	28	13
14	11	19	24	15	32	14
3	-	1	2	-	4	15
127,3	100,0	105,6	109,1	100,0	114,3	16
112	23	196	345	102	361	17
124	23	206	369	104	387	18
12	-	10	24	2	26	19
110,7	100,0	105,1	107,0	102,0	107,2	20
241	31	345	682	214	814	21
264	30	364	713	218	834	22
23	-1	19	31	4	20	23
109,5	96,8	105,5	104,5	101,9	102,5	24
448	37	567	1111	314	1229	25
461	38	602	1199	322	1285	26
13	1	35	88	8	56	27
102,9	102,7	106,2	107,9	102,5	104,6	28
171	27	299	561	136	609	29
201	26	329	588	136	611	30
30	-1	30	27	-	2	31
117,5	96,3	110,0	104,8	100,0	100,3	32
12529	430	9315	12744	5244	19994	33
13290	425	10164	13711	5346	20834	34
761	-5	849	967	102	840	35
106,1	98,8	109,1	107,6	101,9	104,2	36

**TABL.12. SPÓŁKI HANDLOWE WEDŁUG FORM PRAWNYCH ORAZ SEKCJI POLSKIEJ KLASYFIKACJI DZIAŁALNOŚCI**  
**COMMERCIAL COMPANIES BY LEGAL STATUS AND SECTIONS OF THE POLISH CLASSIFICATION OF ACTIVITIES**

WYSZCZEGÓLNIENIE SPECIFICATION		Spółki kapitałowe Companies			Spółki osobowe Partnerships					
		Ogółem Grand total	razem total	akcyjne joint stock	z ograniczoną odpowiedzialnością limited liability	razem total	partner- skie profe- ssional	jawne registe- red	koman- dytowe limited	koman- dytowo- akcyjne limited joint- stock
a – 31 XII 2009										
b – 31 XII 2010										
c – przyrost/spadek increase/decrease										
d – 2009 = 100										
<b>OGÓŁEM.....</b>	<b>a</b>	<b>82674</b>	<b>74467</b>	<b>2861</b>	<b>71606</b>	<b>8207</b>	<b>203</b>	<b>5975</b>	<b>1740</b>	<b>289</b>
<b>TOTAL</b>	<b>b</b>	<b>89319</b>	<b>80243</b>	<b>3059</b>	<b>77184</b>	<b>9076</b>	<b>230</b>	<b>6226</b>	<b>2231</b>	<b>389</b>
	<b>c</b>	<b>6645</b>	<b>5776</b>	<b>198</b>	<b>5578</b>	<b>869</b>	<b>27</b>	<b>251</b>	<b>491</b>	<b>100</b>
	<b>d</b>	<b>108,0</b>	<b>107,8</b>	<b>106,9</b>	<b>107,8</b>	<b>110,6</b>	<b>113,3</b>	<b>104,2</b>	<b>128,2</b>	<b>134,6</b>
w tym: of which:										
Rolnictwo, leśnictwo, łowiectwo i rybactwo	a	431	377	16	361	54	–	53	1	–
	b	506	427	14	413	79	–	78	1	–
<i>Agriculture, forestry and fishing</i>	c	75	50	-2	52	25	–	25	–	–
	d	117,4	113,3	87,5	114,4	146,3	x	147,2	100,0	x
Przemysł.....	a	9824	8833	499	8334	991	–	885	97	9
<i>Industry</i>	b	10600	9541	531	9010	1059	–	902	137	20
	c	776	708	32	676	68	–	17	40	11
	d	107,9	108,0	106,4	108,1	106,9	x	101,9	141,2	222,2
górnictwo i wydobywanie .....	a	202	187	6	181	15	–	10	5	–
<i>mining and quarrying</i>	b	255	235	7	228	20	–	11	8	1
	c	53	48	1	47	5	–	1	3	1
	d	126,2	125,7	116,7	126,0	133,3	x	110,0	160,0	x
przetwórstwo przemysłowe.....	a	8663	7723	408	7315	940	–	855	76	9
<i>manufacturing</i>	b	9112	8126	423	7703	986	–	866	103	17
	c	449	403	15	388	46	–	11	27	8
	d	105,2	105,2	103,7	105,3	104,9	x	101,3	135,5	188,9
wytwarzanie i zaopatrywanie w energię elektryczną, gaz, parę wodną i gorącą wodę <sup>Δ</sup>	a	493	479	43	436	14	–	3	11	–
	b	707	681	55	626	26	–	5	20	1
<i>electricity, gas, steam and air conditioning supply</i>	c	214	202	12	190	12	–	2	9	1
	d	143,4	142,2	127,9	143,6	185,7	x	166,7	181,8	x
dostawa wody; gospodarowanie ściekami i odpadami; rekultywacja <sup>Δ</sup>	a	466	444	42	402	22	–	17	5	–
	b	526	499	46	453	27	–	20	6	1
<i>water supply; sewerage, waste mana- gement and remediation activities</i>	c	60	55	4	51	5	–	3	1	1
	d	112,9	112,4	109,5	112,7	122,7	x	117,6	120,0	x
Budownictwo .....	a	9005	8131	283	7848	874	–	500	306	68
<i>Construction</i>	b	9485	8495	292	8203	990	–	505	406	79
	c	480	364	9	355	116	–	5	100	11
	d	105,3	104,5	103,2	104,5	113,3	x	101,0	132,7	116,2
Handel; naprawa pojazdów samo- chodowych <sup>Δ</sup>	a	27272	24475	546	23929	2797	3	2540	246	8
	b	28650	25696	567	25129	2954	3	2587	350	14
<i>Trade; repair of motor vehicles<sup>Δ</sup></i>	c	1378	1221	21	1200	157	–	47	104	6
	d	105,1	105,0	103,8	105,0	105,6	100,0	101,9	142,3	175,0
Transport i gospodarka magazynowa.....	a	2329	2048	80	1968	281	–	268	12	1
<i>Transportation and storage</i>	b	2480	2187	80	2107	293	–	274	18	1
	c	151	139	–	139	12	–	6	6	–
	d	106,5	106,8	100,0	107,1	104,3	x	102,2	150,0	100,0

**TABL.12. SPÓŁKI HANDLOWE WEDŁUG FORM PRAWNYCH ORAZ SEKCJI POLSKIEJ KLASYFIKACJI**  
**DZIAŁALNOŚCI (dok.)**  
**COMMERCIAL COMPANIES BY LEGAL STATUS AND SECTIONS OF THE POLISH CLASSIFICATION**  
**OF ACTIVITIES (cont.)**

WYSZCZEGÓLNIENIE SPECIFICATION		Spółki kapitałowe Companies			Spółki osobowe Partnerships					
		Ogółem Grand total	razem total	akcyjne joint stock	z ograni- czoną odpo- wiedzial- nością limited liability	razem total	partner- skie profe- ssional	jawne registe- red	koman- dytowe limited	koman- dytowo- akcyjne limited joint- stock
a – 31 XII 2009										
b – 31 XII 2010										
c – przyrost/spadek increase/decrease										
d – 2009 = 100										
Zakwaterowanie i gastronomia <sup>Δ</sup> .....	a	1980	1762	28	1734	218	–	181	35	2
Accommodation and catering <sup>Δ</sup>	b	2189	1948	31	1917	241	–	191	47	3
	c	209	186	3	183	23	–	10	12	1
	d	110,6	110,6	110,7	110,6	110,6	x	105,5	134,3	150,0
Informacja i komunikacja.....	a	6431	6067	321	5746	364	–	275	81	8
Information and communication	b	7468	7038	353	6685	430	–	302	120	8
	c	1037	971	32	939	66	–	27	39	–
	d	116,1	116,0	110,0	116,3	118,1	x	109,8	148,1	100,0
Działalność finansowa i ubezpie- czeniowa	a	2611	2402	460	1942	209	4	101	60	44
Financial and insurance activities	b	2918	2653	492	2161	265	4	107	79	75
	c	307	251	32	219	56	–	6	19	31
	d	111,8	110,4	107,0	111,3	126,8	100,0	105,9	131,7	170,5
Obsługa rynku nieruchomości <sup>Δ</sup> .....	a	4701	4202	129	4073	499	2	187	196	114
Real estate activities	b	5270	4680	146	4534	590	2	206	242	140
	c	569	478	17	461	91	–	19	46	26
	d	112,1	111,4	113,2	111,3	118,2	100,0	110,2	123,5	122,8
Działalność profesjonalna, naukowa i techniczna	a	12193	10901	351	10550	1292	146	539	580	27
Professional, scientific and technical activities	b	13143	11686	378	11308	1457	169	579	674	35
	c	950	785	27	758	165	23	40	94	8
	d	107,8	107,2	107,7	107,2	112,8	115,8	107,4	116,2	129,6
Administrowanie i działalność wspierająca <sup>Δ</sup>	a	2775	2527	64	2463	248	1	186	56	5
Administrative and support service activities	b	3094	2815	74	2741	279	1	194	73	11
	c	319	288	10	278	31	–	8	17	6
	d	111,5	111,4	115,6	111,3	112,5	100,0	104,3	130,4	220,0
Administracja publiczna i obrona narodowa; obowiązkowe zabezpie- czenia społeczne	a	8	8	3	5	–	–	–	–	–
Public administration and defence; compulsory social security	b	10	9	3	6	1	–	–	1	–
	c	2	1	–	1	1	–	–	1	–
	d	125,0	112,5	100,0	120,0	x	x	x	x	x
Edukacja.....	a	964	849	21	828	115	–	86	29	–
Education	b	1082	950	24	926	132	–	93	39	–
	c	118	101	3	98	17	–	7	10	–
	d	112,2	111,9	114,3	111,8	114,8	x	108,1	134,5	x
Opieka zdrowotna i pomoc społeczna	a	873	715	14	701	158	47	90	18	3
Human health and social work activities	b	1011	828	18	810	183	51	108	21	3
	c	138	113	4	109	25	4	18	3	–
	d	115,8	115,8	128,6	115,5	115,8	108,5	120,0	116,7	100,0
Działalność związana z kulturą, rozrywką i rekreacją	a	731	682	35	647	49	–	33	16	–
Arts, entertainment and recreation	b	815	761	41	720	54	–	40	14	–
	c	84	79	6	73	5	–	7	-2	–
	d	111,5	111,6	117,1	111,3	110,2	x	121,2	87,5	x
Pozostała działalność usługowa.....	a	546	488	11	477	58	–	51	7	–
Other service activities	b	598	529	15	514	69	–	60	9	–
	c	52	41	4	37	11	–	9	2	–
	d	109,5	108,4	136,4	107,8	119,0	x	117,6	128,6	x

TABL.13. SPÓŁKI HANDLOWE WEDŁUG FORM PRAWNYCH ORAZ PODREGIONÓW I POWIATÓW  
COMMERCIAL COMPANIES BY LEGAL STATUS AND SUBREGIONS AND POWIATS

WYSZCZEGÓLNIENIE SPECIFICATION	Ogółem Grand total	Spółki kapitałowe Companies			Spółki osobowe Partnerships					
		razem total	akcyjne joint stock	z ograniczoną odpowiedzialnością limited liability	razem total	partner- skie profes- sional	jawne registe- red	koman- dytowe limited	koman- dytowo- akcyjne limited joint- stock	
<b>OGÓŁEM.....</b>	<b>a</b>	<b>82674</b>	<b>74467</b>	<b>2861</b>	<b>71606</b>	<b>8207</b>	<b>203</b>	<b>5975</b>	<b>1740</b>	<b>289</b>
<b>TOTAL</b>	<b>b</b>	<b>89319</b>	<b>80243</b>	<b>3059</b>	<b>77184</b>	<b>9076</b>	<b>230</b>	<b>6226</b>	<b>2231</b>	<b>389</b>
	<b>c</b>	<b>6645</b>	<b>5776</b>	<b>198</b>	<b>5578</b>	<b>869</b>	<b>27</b>	<b>251</b>	<b>491</b>	<b>100</b>
	<b>d</b>	<b>108,0</b>	<b>107,8</b>	<b>106,9</b>	<b>107,8</b>	<b>110,6</b>	<b>113,3</b>	<b>104,2</b>	<b>128,2</b>	<b>134,6</b>
<b>Podregion/Subregion</b>	<b>a</b>	<b>2102</b>	<b>1672</b>	<b>82</b>	<b>1590</b>	<b>430</b>	<b>2</b>	<b>401</b>	<b>27</b>	<b>-</b>
<b>ciechanowsko-plocki</b>	<b>b</b>	<b>2217</b>	<b>1767</b>	<b>84</b>	<b>1683</b>	<b>450</b>	<b>3</b>	<b>416</b>	<b>31</b>	<b>-</b>
	<b>c</b>	<b>115</b>	<b>95</b>	<b>2</b>	<b>93</b>	<b>20</b>	<b>1</b>	<b>15</b>	<b>4</b>	<b>-</b>
	<b>d</b>	<b>105,5</b>	<b>105,7</b>	<b>102,4</b>	<b>105,8</b>	<b>104,7</b>	<b>150,0</b>	<b>103,7</b>	<b>114,8</b>	<b>x</b>
Powiaty: Powiats:										
ciechanowski.....	<b>a</b>	301	246	11	235	55	-	51	4	-
	<b>b</b>	304	249	11	238	55	-	51	4	-
	<b>c</b>	3	3	-	3	-	-	-	-	-
	<b>d</b>	101,0	101,2	100,0	101,3	100,0	x	100,0	100,0	x
gostyniński.....	<b>a</b>	111	85	3	82	26	-	25	1	-
	<b>b</b>	123	95	3	92	28	-	27	1	-
	<b>c</b>	12	10	-	10	2	-	2	-	-
	<b>d</b>	110,8	111,8	100,0	112,2	107,7	x	108,0	100,0	x
mławski.....	<b>a</b>	186	144	9	135	42	-	41	1	-
	<b>b</b>	204	154	10	144	50	-	49	1	-
	<b>c</b>	18	10	1	9	8	-	8	-	-
	<b>d</b>	109,7	106,9	111,1	106,7	119,0	x	119,5	100,0	x
plocki .....	<b>a</b>	163	114	3	111	49	-	45	4	-
	<b>b</b>	181	126	3	123	55	-	51	4	-
	<b>c</b>	18	12	-	12	6	-	6	-	-
	<b>d</b>	111,0	110,5	100,0	110,8	112,2	x	113,3	100,0	x
płoński.....	<b>a</b>	226	179	6	173	47	-	44	3	-
	<b>b</b>	245	197	5	192	48	-	44	4	-
	<b>c</b>	19	18	-1	19	1	-	-	1	-
	<b>d</b>	108,4	110,1	83,3	111,0	102,1	x	100,0	133,3	x
sierpecki.....	<b>a</b>	81	59	2	57	22	1	21	-	-
	<b>b</b>	89	66	2	64	23	1	22	-	-
	<b>c</b>	8	7	-	7	1	-	1	-	-
	<b>d</b>	109,9	111,9	100,0	112,3	104,5	100,0	104,8	x	x
żuromiński.....	<b>a</b>	54	42	2	40	12	-	12	-	-
	<b>b</b>	54	42	2	40	12	-	12	-	-
	<b>c</b>	-	-	-	-	-	-	-	-	-
	<b>d</b>	100,0	100,0	100,0	100,0	100,0	x	100,0	x	x
Miasto na prawach powiatu City with powiat status										
Płock.....	<b>a</b>	980	803	46	757	177	1	162	14	-
	<b>b</b>	1017	838	48	790	179	2	160	17	-
	<b>c</b>	37	35	2	33	2	1	-2	3	-
	<b>d</b>	103,8	104,4	104,3	104,4	101,1	200,0	98,8	121,4	x

TABL.13. SPÓŁKI HANDLOWE WEDŁUG FORM PRAWNYCH ORAZ PODREGIONÓW I POWIATÓW (cd.)  
COMMERCIAL COMPANIES BY LEGAL STATUS AND SUBREGIONS AND POWIATS (cont.)

WYSZCZEGÓLNIENIE SPECIFICATION	Ogółem Grand total	Spółki kapitałowe Companies			Spółki osobowe Partnerships					
		razem total	akcyjne joint stock	z ograniczoną odpowiedzialnością limited liability	razem total	partner- skie profes- sional	jawne registe- red	koman- dytowe limited	koman- dytowo- akcyjne limited joint- stock	
<b>Podregion/Subregion</b>	<b>a</b>	<b>1930</b>	<b>1486</b>	<b>58</b>	<b>1428</b>	<b>444</b>	<b>6</b>	<b>418</b>	<b>20</b>	<b>-</b>
<b>ostrołęcko-siedlecki</b>	<b>b</b>	<b>2029</b>	<b>1563</b>	<b>59</b>	<b>1504</b>	<b>466</b>	<b>7</b>	<b>431</b>	<b>27</b>	<b>1</b>
	<b>c</b>	<b>99</b>	<b>77</b>	<b>1</b>	<b>76</b>	<b>22</b>	<b>1</b>	<b>13</b>	<b>7</b>	<b>1</b>
	<b>d</b>	<b>105,1</b>	<b>105,2</b>	<b>101,7</b>	<b>105,3</b>	<b>105,0</b>	<b>116,7</b>	<b>103,1</b>	<b>135,0</b>	<b>x</b>
Powiaty: Powiats:										
łosicki.....	a	57	43	1	42	14	-	14	-	-
	b	63	48	1	47	15	-	14	1	-
	c	6	5	-	5	1	-	-	1	-
	d	110,5	111,6	100,0	111,9	107,1	x	100,0	x	x
makowski.....	a	81	55	-	55	26	-	25	1	-
	b	85	58	-	58	27	-	25	2	-
	c	4	3	-	3	1	-	-	1	-
	d	104,9	105,5	x	105,5	103,8	x	100,0	200,0	x
ostrołęcki .....	a	76	54	-	54	22	1	20	1	-
	b	80	57	-	57	23	1	21	1	-
	c	4	3	-	3	1	-	1	-	-
	d	105,3	105,6	x	105,6	104,5	100,0	105,0	100,0	x
ostrowski.....	a	158	126	4	122	32	-	32	-	-
	b	175	138	4	134	37	-	34	2	1
	c	17	12	-	12	5	-	2	2	1
	d	110,8	109,5	100,0	109,8	115,6	x	106,3	x	x
przasnyski.....	a	79	61	2	59	18	-	18	-	-
	b	81	61	2	59	20	-	20	-	-
	c	2	-	-	-	2	-	2	-	-
	d	102,5	100,0	100,0	100,0	111,1	x	111,1	x	x
pułtowski.....	a	115	88	6	82	27	-	24	3	-
	b	119	91	6	85	28	-	25	3	-
	c	4	3	-	3	1	-	1	-	-
	d	103,5	103,4	100,0	103,7	103,7	x	104,2	100,0	x
siedlecki .....	a	106	78	2	76	28	-	28	-	-
	b	116	87	2	85	29	-	29	-	-
	c	10	9	-	9	1	-	1	-	-
	d	109,4	111,5	100,0	111,8	103,6	x	103,6	x	x
sokolowski.....	a	101	63	3	60	38	-	36	2	-
	b	117	75	3	72	42	-	39	3	-
	c	16	12	-	12	4	-	3	1	-
	d	115,8	119,0	100,0	120,0	110,5	x	108,3	150,0	x
węgrowski.....	a	111	80	1	79	31	-	30	1	-
	b	118	87	1	86	31	-	30	1	-
	c	7	7	-	7	-	-	-	-	-
	d	106,3	108,8	100,0	108,9	100,0	x	100,0	100,0	x
wyszkowski.....	a	207	161	4	157	46	2	44	-	-
	b	217	169	4	165	48	2	45	1	-
	c	10	8	-	8	2	-	1	1	-
	d	104,8	105,0	100,0	105,1	104,3	100,0	102,3	x	x

TABL.13. SPÓŁKI HANDLOWE WEDŁUG FORM PRAWNYCH ORAZ PODREGIONÓW I POWIATÓW (cd.)  
COMMERCIAL COMPANIES BY LEGAL STATUS AND SUBREGIONS AND POWIATS (cont.)

WYSZCZEGÓLNIENIE <i>SPECIFICATION</i>	Ogółem <i>Grand total</i>	Spółki kapitałowe <i>Companies</i>			Spółki osobowe <i>Partnerships</i>					
		razem <i>total</i>	akcyjne <i>joint stock</i>	z ograniczoną odpowiedzialnością <i>limited liability</i>	razem <i>total</i>	partner- skie <i>profes- sional</i>	jawne <i>registe- red</i>	koman- dytowe <i>limited</i>	koman- dytowo- akcyjne <i>limited joint- stock</i>	
<b>Podregion (dok.) /Subregion (cont.)</b>										
<b>ostrołęcko-siedlecki</b>										
Miasta na prawach powiatu: <i>Cities with powiat status:</i>										
Ostrołęka..... a	320	261	10	251	59	–	58	1	–	
b	327	266	11	255	61	1	59	1	–	
c	7	5	1	4	2	1	1	–	–	
d	102,2	101,9	110,0	101,6	103,4	x	101,7	100,0	x	
Siedlce..... a	519	416	25	391	103	3	89	11	–	
b	531	426	25	401	105	3	90	12	–	
c	12	10	–	10	2	–	1	1	–	
d	102,3	102,4	100,0	102,6	101,9	100,0	101,1	109,1	x	
<b>Podregion/Subregion</b>	<b>a</b>	<b>2263</b>	<b>1860</b>	<b>64</b>	<b>1796</b>	<b>403</b>	<b>7</b>	<b>382</b>	<b>13</b>	<b>1</b>
<b>radomski</b>	<b>b</b>	<b>2338</b>	<b>1924</b>	<b>69</b>	<b>1855</b>	<b>414</b>	<b>7</b>	<b>383</b>	<b>23</b>	<b>1</b>
	<b>c</b>	<b>75</b>	<b>64</b>	<b>5</b>	<b>59</b>	<b>11</b>	<b>–</b>	<b>1</b>	<b>10</b>	<b>–</b>
	<b>d</b>	<b>103,3</b>	<b>103,4</b>	<b>107,8</b>	<b>103,3</b>	<b>102,7</b>	<b>100,0</b>	<b>100,3</b>	<b>176,9</b>	<b>100,0</b>
Powiaty: <i>Powiats:</i>										
białobrzeski..... a	92	73	2	71	19	–	18	–	1	
b	114	95	2	93	19	–	18	–	1	
c	22	22	–	22	–	–	–	–	–	
d	123,9	130,1	100,0	131,0	100,0	x	100,0	x	100,0	
kozienicki..... a	123	98	3	95	25	2	22	1	–	
b	120	94	4	90	26	2	22	2	–	
c	-3	-4	1	-5	1	–	–	1	–	
d	97,6	95,9	133,3	94,7	104,0	100,0	100,0	200,0	x	
lipski..... a	39	28	–	28	11	2	9	–	–	
b	38	27	–	27	11	2	9	–	–	
c	-1	-1	–	-1	–	–	–	–	–	
d	97,4	96,4	x	96,4	100,0	100,0	100,0	x	x	
przysuski..... a	54	39	1	38	15	–	15	–	–	
b	56	41	2	39	15	–	15	–	–	
c	2	2	1	1	–	–	–	–	–	
d	103,7	105,1	200,0	102,6	100,0	x	100,0	x	x	
radomski..... a	280	221	6	215	59	–	58	1	–	
b	287	228	7	221	59	–	58	1	–	
c	7	7	1	6	–	–	–	–	–	
d	102,5	103,2	116,7	102,8	100,0	x	100,0	100,0	x	
szydlowiecki..... a	60	43	–	43	17	1	15	1	–	
b	67	50	–	50	17	1	15	1	–	
c	7	7	–	7	–	–	–	–	–	
d	111,7	116,3	x	116,3	100,0	100,0	100,0	100,0	x	
zwoleński..... a	40	27	–	27	13	–	13	–	–	
b	47	32	–	32	15	–	15	–	–	
c	7	5	–	5	2	–	2	–	–	
d	117,5	118,5	x	118,5	115,4	x	115,4	x	x	



TABL.13. SPÓŁKI HANDLOWE WEDŁUG FORM PRAWNYCH ORAZ PODREGIONÓW I POWIATÓW (cd.)  
COMMERCIAL COMPANIES BY LEGAL STATUS AND SUBREGIONS AND POWIATS (cont.)

WYSZCZEGÓLNIENIE SPECIFICATION	Ogółem Grand total	Spółki kapitałowe Companies			Spółki osobowe Partnerships					
		razem total	akcyjne joint stock	z ograniczoną odpowiedzialnością limited liability	razem total	partner- skie profes- sional	jawne registe- red	koman- dytowe limited	koman- dytowo- akcyjne limited joint- stock	
<b>Podregion (dok.) / Subregion (cont.)</b>										
<b>radomski</b>										
Miasto na prawach powiatu City with powiat status										
Radom.....	a	1575	1331	52	1279	244	2	232	10	-
	b	1609	1357	54	1303	252	2	231	19	-
	c	34	26	2	24	8	-	-1	9	-
	d	102,2	102,0	103,8	101,9	103,3	100,0	99,6	190,0	x
<b>Podregion/Subregion</b>	<b>a</b>	<b>63615</b>	<b>58621</b>	<b>2417</b>	<b>56204</b>	<b>4994</b>	<b>169</b>	<b>3034</b>	<b>1510</b>	<b>281</b>
<b>m.st. Warszawa</b>	<b>b</b>	<b>68789</b>	<b>63136</b>	<b>2593</b>	<b>60543</b>	<b>5653</b>	<b>193</b>	<b>3183</b>	<b>1903</b>	<b>374</b>
	<b>c</b>	<b>5174</b>	<b>4515</b>	<b>176</b>	<b>4339</b>	<b>659</b>	<b>24</b>	<b>149</b>	<b>393</b>	<b>93</b>
	<b>d</b>	<b>108,1</b>	<b>107,7</b>	<b>107,3</b>	<b>107,7</b>	<b>113,2</b>	<b>114,2</b>	<b>104,9</b>	<b>126,0</b>	<b>133,1</b>
Miasto na prawach powiatu City with powiat status										
m.st. Warszawa.....	a	63615	58621	2417	56204	4994	169	3034	1510	281
	b	68789	63136	2593	60543	5653	193	3183	1903	374
	c	5174	4515	176	4339	659	24	149	393	93
	d	108,1	107,7	107,3	107,7	113,2	114,2	104,9	126,0	133,1
<b>Podregion/Subregion</b>	<b>a</b>	<b>3831</b>	<b>3034</b>	<b>75</b>	<b>2959</b>	<b>797</b>	<b>4</b>	<b>741</b>	<b>50</b>	<b>2</b>
<b>warszawski wschodni</b>	<b>b</b>	<b>4179</b>	<b>3324</b>	<b>79</b>	<b>3245</b>	<b>855</b>	<b>4</b>	<b>770</b>	<b>77</b>	<b>4</b>
	<b>c</b>	<b>348</b>	<b>290</b>	<b>4</b>	<b>286</b>	<b>58</b>	<b>-</b>	<b>29</b>	<b>27</b>	<b>2</b>
	<b>d</b>	<b>109,1</b>	<b>109,6</b>	<b>105,3</b>	<b>109,7</b>	<b>107,3</b>	<b>100,0</b>	<b>103,9</b>	<b>154,0</b>	<b>200,0</b>
Powiaty: Powiats:										
garwoliński.....	a	159	111	4	107	48	2	41	5	-
	b	174	126	5	121	48	2	41	5	-
	c	15	15	1	14	-	-	-	-	-
	d	109,4	113,5	125,0	113,1	100,0	100,0	100,0	100,0	x
legionowski.....	a	766	647	6	641	119	1	113	5	-
	b	826	690	6	684	136	1	124	11	-
	c	60	43	-	43	17	-	11	6	-
	d	107,8	106,6	100,0	106,7	114,3	100,0	109,7	220,0	x
miński.....	a	562	428	13	415	134	-	125	9	-
	b	590	453	13	440	137	-	124	13	-
	c	28	25	-	25	3	-	-1	4	-
	d	105,0	105,8	100,0	106,0	102,2	x	99,2	144,4	x
nowodworski.....	a	339	291	9	282	48	1	42	4	1
	b	387	329	9	320	58	1	43	13	1
	c	48	38	-	38	10	-	1	9	-
	d	114,2	113,1	100,0	113,5	120,8	100,0	102,4	325,0	100,0
otwocki.....	a	839	679	15	664	160	-	150	9	1
	b	920	746	17	729	174	-	160	12	2
	c	81	67	2	65	14	-	10	3	1
	d	109,7	109,9	113,3	109,8	108,8	x	106,7	133,3	200,0
wołomiński.....	a	1166	878	28	850	288	-	270	18	-
	b	1282	980	29	951	302	-	278	23	1
	c	116	102	1	101	14	-	8	5	1
	d	109,9	111,6	103,6	111,9	104,9	x	103,0	127,8	x

TABL.13. SPÓŁKI HANDLOWE WEDŁUG FORM PRAWNYCH ORAZ PODREGIONÓW I POWIATÓW (dok.)  
COMMERCIAL COMPANIES BY LEGAL STATUS AND SUBREGIONS AND POWIATS (cont.)

WYSZCZEGÓLNIENIE SPECIFICATION		Ogółem Grand total	Spółki kapitałowe Companies			Spółki osobowe Partnerships				
			razem total	akcyjne joint stock	z ograni- czoną odpo- wiedzial- nością limited liability	razem total	partner- skie profe- ssjonal	jawne registe- red	koman- dytowe limited	koman- dytowo- akcyjne limited joint- stock
<i>a</i> – 31 XII 2009										
<i>b</i> – 31 XII 2010										
<i>c</i> – przyrost/spadek increase/decrease										
<i>d</i> – 2009 = 100										
<b>Podregion/Subregion</b>	<b><i>a</i></b>	<b>8933</b>	<b>7794</b>	<b>165</b>	<b>7629</b>	<b>1139</b>	<b>15</b>	<b>999</b>	<b>120</b>	<b>5</b>
<b>warszawski zachodni</b>	<b><i>b</i></b>	<b>9767</b>	<b>8529</b>	<b>175</b>	<b>8354</b>	<b>1238</b>	<b>16</b>	<b>1043</b>	<b>170</b>	<b>9</b>
	<b><i>c</i></b>	<b>834</b>	<b>735</b>	<b>10</b>	<b>725</b>	<b>99</b>	<b>1</b>	<b>44</b>	<b>50</b>	<b>4</b>
	<b><i>d</i></b>	<b>109,3</b>	<b>109,4</b>	<b>106,1</b>	<b>109,5</b>	<b>108,7</b>	<b>106,7</b>	<b>104,4</b>	<b>141,7</b>	<b>180,0</b>
Powiaty: Powiats:										
grodziski.....	<i>a</i>	646	525	10	515	121	–	105	16	–
	<i>b</i>	707	573	11	562	134	–	114	20	–
	<i>c</i>	61	48	1	47	13	–	9	4	–
	<i>d</i>	109,4	109,1	110,0	109,1	110,7	x	108,6	125,0	x
grójecki.....	<i>a</i>	335	258	7	251	77	–	72	5	–
	<i>b</i>	373	289	8	281	84	–	78	6	–
	<i>c</i>	38	31	1	30	7	–	6	1	–
	<i>d</i>	111,3	112,0	114,3	112,0	109,1	x	108,3	120,0	x
piaseczyński.....	<i>a</i>	3257	2919	61	2858	338	4	296	34	4
	<i>b</i>	3657	3294	64	3230	363	4	307	46	6
	<i>c</i>	400	375	3	372	25	–	11	12	2
	<i>d</i>	112,3	112,8	104,9	113,0	107,4	100,0	103,7	135,3	150,0
pruszkowski.....	<i>a</i>	2527	2254	36	2218	273	7	232	33	1
	<i>b</i>	2684	2382	36	2346	302	7	239	53	3
	<i>c</i>	157	128	–	128	29	–	7	20	2
	<i>d</i>	106,2	105,7	100,0	105,8	110,6	100,0	103,0	160,6	300,0
sochaczewski.....	<i>a</i>	311	229	8	221	82	–	80	2	–
	<i>b</i>	329	245	8	237	84	1	81	2	–
	<i>c</i>	18	16	–	16	2	1	1	–	–
	<i>d</i>	105,8	107,0	100,0	107,2	102,4	x	101,3	100,0	x
warszawski zachodni.....	<i>a</i>	1584	1372	37	1335	212	4	184	24	–
	<i>b</i>	1731	1498	42	1456	233	4	192	37	–
	<i>c</i>	147	126	5	121	21	–	8	13	–
	<i>d</i>	109,3	109,2	113,5	109,1	109,9	100,0	104,3	154,2	x
żyrardowski.....	<i>a</i>	273	237	6	231	36	–	30	6	–
	<i>b</i>	286	248	6	242	38	–	32	6	–
	<i>c</i>	13	11	–	11	2	–	2	–	–
	<i>d</i>	104,8	104,6	100,0	104,8	105,6	x	106,7	100,0	x

TABL. 14. SPÓŁKI HANDLOWE WEDŁUG RODZAJU KAPITAŁU ORAZ FORM PRAWNYCH  
COMMERCIAL COMPANIES BY TYPE OF CAPITAL AND LEGAL STATUS

WYSZCZEGÓLNIENIE SPECIFICATION a – 31 XII 2009 b – 31 XII 2010 c – przyrost/spadek increase/decrease d – 2009 = 100	Ogółem <sup>1</sup> Grand total <sup>1</sup>	Według rodzaju kapitału By types of capital									
		Skarbu Państwa State Treasury		państwowych osób prawnych state legal persons		samorządu terytorialnego local self- government		prywatnego krajowego <sup>2</sup> domestic private <sup>2</sup>		zagranicznego foreign entities	
		razem total	w tym jedno- osobo- we sole share- holder	razem total	w tym o jedno- rodnym rodzaju homo- genous	razem total	w tym o jedno- rodnym rodzaju homo- genous	razem total	w tym o jedno- rodnym rodzaju homo- genous	razem total	w tym o jedno- rodnym rodzaju homo- genous
<b>OGÓŁEM..... a</b>	<b>82674</b>	<b>353</b>	<b>120</b>	<b>825</b>	<b>190</b>	<b>265</b>	<b>179</b>	<b>64907</b>	<b>54734</b>	<b>24334</b>	<b>17122</b>
<b>TOTAL b</b>	<b>89319</b>	<b>348</b>	<b>117</b>	<b>819</b>	<b>188</b>	<b>274</b>	<b>184</b>	<b>70625</b>	<b>59661</b>	<b>25594</b>	<b>18048</b>
c	6645	-5	-3	-6	-2	9	5	5718	4927	1260	926
d	108,0	98,6	97,5	99,3	98,9	103,4	102,8	108,8	109,0	105,2	105,4
Spółki kapitałowe..... a	74467	351	119	820	190	264	179	56847	47389	23997	16978
Companies b	80243	347	116	811	188	272	184	61710	51723	25193	17890
c	5776	-4	-3	-9	-2	8	5	4863	4334	1196	912
d	107,8	98,9	97,5	98,9	98,9	103,0	102,8	108,6	109,1	105,0	105,4
w tym: of which:											
akcyjne..... a	2861	170	67	161	23	28	11	2436	1740	696	296
joint stock b	3059	165	61	161	27	31	12	2610	1864	750	322
c	198	-5	-6	-	4	3	1	174	124	54	26
d	106,9	97,1	91,0	100,0	117,4	110,7	109,1	107,1	107,1	107,8	108,8
z ograniczoną odpowiedzial- nością limited liability a	71606	181	52	659	167	236	168	54411	45649	23301	16682
b	77184	182	55	650	161	241	172	59100	49859	24443	17568
c	5578	1	3	-9	-6	5	4	4689	4210	1142	886
d	107,8	100,6	105,8	98,6	96,4	102,1	102,4	108,6	109,2	104,9	105,3
Spółki osobowe..... a	8207	2	1	5	-	1	-	8060	7345	337	144
Partnerships b	9076	1	1	8	-	2	-	8915	7938	401	158
c	869	-1	-	3	-	1	-	855	593	64	14
d	110,6	50,0	100,0	160,0	x	200,0	x	110,6	108,1	119,0	109,7
w tym: of which:											
partnerskie..... a	203	-	-	-	-	-	-	202	199	4	1
professional b	230	-	-	-	-	-	-	229	226	4	1
c	27	-	-	-	-	-	-	27	27	-	-
d	113,3	x	x	x	x	x	x	113,4	113,6	100,0	100,0
jawne..... a	5975	1	-	1	-	-	-	5958	5873	65	16
registered b	6226	1	1	-	-	-	-	6209	6116	66	16
c	251	-	1	-1	-	-	-	251	243	1	-
d	104,2	100,0	x	x	x	x	x	104,2	104,1	101,5	100,0
komandytowe..... a	1740	1	1	4	-	1	-	1636	1050	235	102
limited b	2231	-	-	7	-	2	-	2114	1290	292	115
c	491	-1	-1	3	-	1	-	478	240	57	13
d	128,2	x	x	175,0	x	200,0	x	129,2	122,9	124,3	112,7
komandytowo- akcyjne a	289	-	-	-	-	-	-	264	223	33	25
limited joint- stock b	389	-	-	1	-	-	-	363	306	39	26
c	100	-	-	1	-	-	-	99	83	6	1
d	134,6	x	x	x	x	x	x	137,5	137,2	118,2	104,0

1 Sumy danych wg rodzajów kapitału nie równają się ich ogólnej liczbie, ponieważ spółki o mieszanym kapitale występują w dwóch lub więcej rubrykach tabeli, zależnie od rodzajów kapitału zaangażowanego w spółce. 2 Krajowych osób fizycznych i pozostałych krajowych jednostek prywatnych.

1 Grand total by types of capital is not sum of totals because one company can occur in more than one column depending on whether the capital is owned by two or more ownerships. 2 Domestic natural persons and other domestic private entities.

**TABL. 15. SPÓŁKI HANDLOWE WEDŁUG RODZAJU KAPITAŁU ORAZ SEKCJI POLSKIEJ KLASYFIKACJI DZIAŁALNOŚCI**  
**COMMERCIAL COMPANIES BY TYPE OF CAPITAL AND SECTIONS OF THE POLISH CLASSIFICATION OF ACTIVITIES**

WYSZCZEGÓLNIENIE SPECIFICATION a – 31 XII 2009 b – 31 XII 2010 c – przyrost/spadek increase/decrease d – 2009 = 100	Ogółem <sup>1</sup> Grand total <sup>1</sup>	Według rodzaju kapitału By types of capital										
		Skarbu Państwa State Treasury		państwowych osób prawnych state legal persons		samorządu terytorialnego local self- government		prywatnego krajowego <sup>2</sup> domestic private <sup>2</sup>		zagranicznego foreign entities		
		razem total	w tym jedno- osobo- we sole share- holder	razem total	w tym o jedno- rodnym rodzaju homo- genous	razem total	w tym o jedno- rodnym rodzaju homo- genous	razem total	w tym o jedno- rodnym rodzaju homo- genous	razem total	w tym o jedno- rodnym rodzaju homo- genous	
<b>OGÓŁEM.....</b>	<b>a</b>	<b>82674</b>	<b>353</b>	<b>120</b>	<b>825</b>	<b>190</b>	<b>265</b>	<b>179</b>	<b>64907</b>	<b>54734</b>	<b>24334</b>	<b>17122</b>
<b>TOTAL</b>	<b>b</b>	<b>89319</b>	<b>348</b>	<b>117</b>	<b>819</b>	<b>188</b>	<b>274</b>	<b>184</b>	<b>70625</b>	<b>59661</b>	<b>25594</b>	<b>18048</b>
	<b>c</b>	<b>6645</b>	<b>-5</b>	<b>-3</b>	<b>-6</b>	<b>-2</b>	<b>9</b>	<b>5</b>	<b>5718</b>	<b>4927</b>	<b>1260</b>	<b>926</b>
	<b>d</b>	<b>108,0</b>	<b>98,6</b>	<b>97,5</b>	<b>99,3</b>	<b>98,9</b>	<b>103,4</b>	<b>102,8</b>	<b>108,8</b>	<b>109,0</b>	<b>105,2</b>	<b>105,4</b>
w tym: of which:												
Rolnictwo, leśnictwo, łowiectwo i rybactwo	a	431	8	5	9	4	1	–	374	315	89	48
	b	506	8	5	9	4	–	–	444	376	101	53
Agriculture, forestry and fishing	c	75	–	–	–	–	-1	–	70	61	12	5
	d	117,4	100,0	100,0	100,0	100,0	x	x	118,7	119,4	113,5	110,4
Przemysł.....	a	9824	99	34	217	54	102	78	8034	6572	2655	1578
Industry	b	10600	94	34	212	54	105	81	8691	7131	2814	1692
	c	776	-5	–	-5	–	3	3	657	559	159	114
	d	107,9	94,9	100,0	97,7	100,0	102,9	103,8	108,2	108,5	106,0	107,2
górnictwo i wydobywanie .....	a	202	4	–	5	2	1	–	156	113	73	42
mining and quarrying	b	255	3	–	5	2	1	–	190	139	95	61
	c	53	-1	–	–	–	–	–	34	26	22	19
	d	126,2	75,0	x	100,0	100,0	100,0	x	121,8	123,0	130,1	145,2
przetwórstwo przemysłowe.....	a	8663	87	31	195	41	8	2	7193	5917	2319	1359
manufacturing	b	9112	84	31	188	41	7	2	7595	6272	2387	1406
	c	449	-3	–	-7	–	-1	–	402	355	68	47
	d	105,2	96,6	100,0	96,4	100,0	87,5	100,0	105,6	106,0	102,9	103,5
wytwarzanie i zaopatrywanie w energię elektryczną, gaz, parę wodną i gorącą wodę <sup>Δ</sup>	a	493	7	3	15	11	29	24	327	252	170	126
	b	707	6	3	16	11	30	24	504	394	224	162
electricity, gas, steam and air conditioning supply	c	214	-1	–	1	–	1	–	177	142	54	36
	d	143,4	85,7	100,0	106,7	100,0	103,4	100,0	154,1	156,3	131,8	128,6
dostawa wody; gospodarowanie ściekami odpadami; rekultywacja <sup>Δ</sup>	a	466	1	–	2	–	64	52	358	290	93	51
	b	526	1	–	3	–	67	55	402	326	108	63
water supply; sewerage, waste management and remediation activities	c	60	–	–	1	–	3	3	44	36	15	12
	d	112,9	100,0	x	150,0	x	104,7	105,8	112,3	112,4	116,1	123,5
Budownictwo .....	a	9005	24	5	101	24	43	26	7488	6402	2098	1445
Construction	b	9485	23	2	103	24	47	28	7942	6777	2153	1472
	c	480	-1	-3	2	–	4	2	454	375	55	27
	d	105,3	95,8	40,0	102,0	100,0	109,3	107,7	106,1	105,9	102,6	101,9
Handel; naprawa pojazdów samochodowych <sup>Δ</sup>	a	27272	54	11	168	37	10	2	19411	16433	10295	7790
Trade; repair of motor vehicles <sup>Δ</sup>	b	28650	54	13	163	33	11	2	20384	17239	10781	8197
	c	1378	–	2	-5	-4	1	–	973	806	486	407
	d	105,1	100,0	118,2	97,0	89,2	110,0	100,0	105,0	104,9	104,7	105,2
Transport i gospodarka magazynowa	a	2329	26	18	33	12	19	15	1856	1603	617	421
	b	2480	26	17	32	12	19	15	1977	1705	653	452
Transportation and storage	c	151	–	-1	-1	–	–	–	121	102	36	31
	d	106,5	100,0	94,4	97,0	100,0	100,0	100,0	106,5	106,4	105,8	107,4

**TABL.15. SPÓŁKI HANDLOWE WEDŁUG RODZAJU KAPITAŁU ORAZ SEKCJI POLSKIEJ KLASYFIKACJI DZIAŁALNOŚCI (dok.)**  
**COMMERCIAL COMPANIES BY TYPE OF CAPITAL AND SECTIONS OF THE POLISH CLASSIFICATION OF ACTIVITIES (cont.)**

WYSZCZEGÓLNIENIE SPECIFICATION a – 31 XII 2009 b – 31 XII 2010 c – przyrost/spadek increase/decrease d – 2009 = 100	Ogółem <sup>1</sup> Grand total <sup>1</sup>	Według rodzaju kapitału By types of capital										
		Skarbu Państwa State Treasury		państwowych osób prawnych state legal persons		samorządu terytorialnego local self- government		prywatnego krajowego <sup>2</sup> domestic private <sup>2</sup>		zagranicznego foreign entities		
		razem total	w tym jedno- osobo- we sole share- holder	razem total	w tym o jedno- rodnym rodzaju homo- genous	razem total	w tym o jedno- rodnym rodzaju homo- genous	razem total	w tym o jedno- rodnym rodzaju homo- genous	razem total	w tym o jedno- rodnym rodzaju homo- genous	
Zakwaterowanie i gastronomia <sup>Δ</sup> Accommodation and catering <sup>Δ</sup>	a	1980	4	1	10	4	3	2	1585	1303	581	385
	b	2189	4	1	11	5	2	1	1766	1464	622	413
	c	209	–	–	1	1	-1	-1	181	161	41	28
	d	110,6	100,0	100,0	110,0	125,0	66,7	50,0	111,4	112,4	107,1	107,3
Informacja i komunikacja..... Information and communication	a	6431	34	13	51	10	5	2	5648	4866	1214	748
	b	7468	34	12	54	11	4	1	6634	5742	1319	799
	c	1037	–	-1	3	1	-1	-1	986	876	105	51
	d	116,1	100,0	92,3	105,9	110,0	80,0	50,0	117,5	118,0	108,6	106,8
Działalność finansowa i ubez- pieczeniowa Financial and insurance activities	a	2611	30	4	29	4	8	5	2125	1803	644	465
	b	2918	30	4	28	3	7	4	2427	2047	674	473
	c	307	–	–	-1	-1	-1	-1	302	244	30	8
	d	111,8	100,0	100,0	96,6	75,0	87,5	80,0	114,2	113,5	104,7	101,7
Obsługa rynku nieruchomości <sup>Δ</sup> Real estate activities	a	4701	19	7	29	10	39	31	3224	2564	1855	1422
	b	5270	20	8	29	12	41	31	3661	2953	1996	1552
	c	569	1	1	–	2	2	–	437	389	141	130
	d	112,1	105,3	114,3	100,0	120,0	105,1	100,0	113,6	115,2	107,6	109,1
Działalność profesjonalna, naukowa i techniczna Professional, scientific and technical activities	a	12193	42	15	122	21	14	4	10130	8584	2972	1996
	b	13143	42	14	119	21	12	3	11013	9356	3078	2066
	c	950	–	-1	-3	–	-2	-1	883	772	106	70
	d	107,8	100,0	93,3	97,5	100,0	85,7	75,0	108,7	109,0	103,6	103,5
Administrowanie i działalność wspierająca <sup>Δ</sup> Administrative and support service activities	a	2775	4	2	23	5	8	3	2286	1918	732	476
	b	3094	5	2	23	3	7	2	2569	2157	786	514
	c	319	1	–	–	-2	-1	-1	283	239	54	38
	d	111,5	125,0	100,0	100,0	60,0	87,5	66,7	112,4	112,5	107,4	108,0
Administracja publiczna i obrona narodowa; obowiązkowe zabezpieczenia społeczne Public administration and defence, compulsory social security	a	8	–	–	1	–	–	–	7	4	3	1
	b	10	–	–	1	–	–	–	9	6	3	1
	c	2	–	–	–	–	–	–	2	2	–	–
	d	125,0	x	x	100,0	x	x	x	128,6	150,0	100,0	100,0
Edukacja..... Education	a	964	2	–	10	1	–	–	868	750	158	93
	b	1082	2	–	11	2	1	1	985	857	162	92
	c	118	–	–	1	1	1	1	117	107	4	-1
	d	112,2	100,0	x	110,0	200,0	x	x	113,5	114,3	102,5	98,9
Opieka zdrowotna i pomoc społeczna Human health and social work activities	a	873	1	1	3	3	9	8	775	691	136	86
	b	1011	1	1	4	3	12	11	902	813	145	93
	c	138	–	–	1	–	3	3	127	122	9	7
	d	115,8	100,0	100,0	133,3	100,0	133,3	137,5	116,4	117,7	106,6	108,1
Działalność związana z kulturą, rozrywką i rekreacją Arts, entertainment and recreation	a	731	4	4	11	–	3	2	632	531	154	91
	b	815	4	4	12	–	5	4	708	601	165	97
	c	84	–	–	1	–	2	2	76	70	11	6
	d	111,5	100,0	100,0	109,1	x	166,7	200,0	112,0	113,2	107,1	106,6
Pozostała działalność usługowa Other service activities	a	546	2	–	8	1	1	1	464	395	131	77
	b	598	1	–	8	1	1	–	513	437	142	82
	c	52	-1	–	–	–	–	-1	49	42	11	5
	d	109,5	50,0	x	100,0	100,0	100,0	x	110,6	110,6	108,4	106,5

TABL.16. SPÓŁKI HANDLOWE WEDŁUG RODZAJU KAPITAŁU ORAZ PODREGIONÓW I POWIATÓW  
COMMERCIAL COMPANIES BY TYPE OF CAPITAL AND SUBREGIONS AND POWIATS

WYSZCZEGÓLNIENIE SPECIFICATION a – 31 XII 2009 b – 31 XII 2010 c – przyrost/spadek increase/decrease d – 2009 = 100	Ogółem <sup>1</sup> Grand total <sup>1</sup>	Według rodzaju kapitału By types of capital										
		Skarbu Państwa State Treasury		państwowych osób prawnych state legal persons		samorządu terytorialnego local self- government		prywatnego krajowego <sup>2</sup> domestic private <sup>2</sup>		zagranicznego foreign entities		
		razem total	w tym jedno- osobo- we sole share- holder	razem total	w tym o jedno- rodnym rodzaju homo- genous	razem total	w tym o jedno- rodnym rodzaju homo- genous	razem total	w tym o jedno- rodnym rodzaju homo- genous	razem total	w tym o jedno- rodnym rodzaju homo- genous	
<b>OGÓŁEM.....</b> a	<b>82674</b>	<b>353</b>	<b>120</b>	<b>825</b>	<b>190</b>	<b>265</b>	<b>179</b>	<b>64907</b>	<b>54734</b>	<b>24334</b>	<b>17122</b>	
<b>TOTAL</b> b	<b>89319</b>	<b>348</b>	<b>117</b>	<b>819</b>	<b>188</b>	<b>274</b>	<b>184</b>	<b>70625</b>	<b>59661</b>	<b>25594</b>	<b>18048</b>	
c	6645	-5	-3	-6	-2	9	5	5718	4927	1260	926	
d	108,0	98,6	97,5	99,3	98,9	103,4	102,8	108,8	109,0	105,2	105,4	
<b>Podregion/Subregion</b> a	<b>2102</b>	<b>17</b>	<b>9</b>	<b>38</b>	<b>15</b>	<b>49</b>	<b>41</b>	<b>1906</b>	<b>1677</b>	<b>279</b>	<b>128</b>	
<b>ciechanowsko-płocki</b> b	<b>2217</b>	<b>16</b>	<b>8</b>	<b>35</b>	<b>14</b>	<b>49</b>	<b>42</b>	<b>2023</b>	<b>1785</b>	<b>284</b>	<b>127</b>	
c	115	-1	-1	-3	-1	-	1	117	108	5	-1	
d	105,5	94,1	88,9	92,1	93,3	100,0	102,4	106,1	106,4	101,8	99,2	
Powiaty: Powiats:												
ciechanowski.....	a	301	4	1	9	2	9	262	231	49	27	
b	304	4	1	9	2	9	9	265	232	51	27	
c	3	-	-	-	-	-	-	3	1	2	-	
d	101,0	100,0	100,0	100,0	100,0	100,0	100,0	101,1	100,4	104,1	100,0	
gostyniński.....	a	111	1	1	2	-	6	5	100	85	12	5
b	123	1	1	1	-	4	4	112	98	13	6	
c	12	-	-	-1	-	-2	-1	12	13	1	1	
d	110,8	100,0	100,0	50,0	x	66,7	80,0	112,0	115,3	108,3	120,0	
mławski.....	a	186	1	1	-	-	6	5	168	150	27	12
b	204	1	1	-	-	6	5	186	168	27	12	
c	18	-	-	-	-	-	-	18	18	-	-	
d	109,7	100,0	100,0	x	x	100,0	100,0	110,7	112,0	100,0	100,0	
płocki .....	a	163	1	1	2	1	3	2	151	130	26	8
b	181	1	1	2	1	3	2	170	146	28	7	
c	18	-	-	-	-	-	-	19	16	2	-1	
d	111,0	100,0	100,0	100,0	100,0	100,0	100,0	112,6	112,3	107,7	87,5	
płoński.....	a	226	1	1	1	1	6	6	200	180	33	18
b	245	1	1	1	1	6	6	219	196	33	18	
c	19	-	-	-	-	-	-	19	16	-	-	
d	108,4	100,0	100,0	100,0	100,0	100,0	100,0	109,5	108,9	100,0	100,0	
sierpecki.....	a	81	1	-	1	1	4	3	72	64	11	5
b	89	1	-	1	1	4	3	80	72	11	5	
c	8	-	-	-	-	-	-	8	8	-	-	
d	109,9	100,0	x	100,0	100,0	100,0	100,0	111,1	112,5	100,0	100,0	
żuromiński.....	a	54	-	-	-	-	1	1	53	47	5	-
b	54	-	-	-	-	1	1	53	47	5	-	
c	-	-	-	-	-	-	-	-	-	-	-	
d	100,0	x	x	x	x	100,0	100,0	100,0	100,0	100,0	x	

1 Sumy danych wg rodzajów kapitału nie równają się ich ogólnej liczbie, ponieważ spółki o mieszanym kapitale występują w dwóch lub więcej rubrykach tabeli, zależnie od rodzajów kapitału zaangażowanego w spółce. 2 Krajowych osób fizycznych i pozostałych krajowych jednostek prywatnych.

1 Grand total by types of capital is not sum of totals because one company can occur in more than one column depending on whether the capital is owned by two or more ownerships. 2 Domestic natural persons and other domestic private entities.

TABL.16. SPÓŁKI HANDLOWE WEDŁUG RODZAJU KAPITAŁU ORAZ PODREGIONÓW I POWIATÓW (cd.)  
COMMERCIAL COMPANIES BY TYPE OF CAPITAL AND SUBREGIONS AND POWIATS (cont.)

WYSZCZEGÓLNIENIE SPECIFICATION a – 31 XII 2009 b – 31 XII 2010 c – przyrost/spadek increase/decrease d – 2009 = 100	Ogółem <sup>1</sup> Grand total <sup>1</sup>	Według rodzaju kapitału By types of capital										
		Skarbu Państwa State Treasury		państwowych osób prawnych state legal persons		samorządu terytorialnego local self- government		prywatnego krajowego <sup>2</sup> domestic private <sup>2</sup>		zagranicznego foreign entities		
		razem total	w tym jedno- osobo- we sole share- holder	razem total	w tym o jedno- rodnym rodzaju homo- genous	razem total	w tym o jedno- rodnym rodzaju homo- genous	razem total	w tym o jedno- rodnym rodzaju homo- genous	razem total	w tym o jedno- rodnym rodzaju homo- genous	
<b>Podregion (dok.) /Subregion (cont.)</b>												
<b>ciechanowsko-płocki</b>												
Miasto na prawach powiatu City with powiat status												
Płock.....	a	980	8	4	23	10	14	10	900	790	116	53
	b	1017	7	3	21	9	16	12	938	826	116	52
	c	37	-1	-1	-2	-1	2	2	38	36	-	-1
	d	103,8	87,5	75,0	91,3	90,0	114,3	120,0	104,2	104,6	100,0	98,1
<b>Podregion/Subregion</b>	<b>a</b>	<b>1930</b>	<b>17</b>	<b>7</b>	<b>32</b>	<b>6</b>	<b>45</b>	<b>29</b>	<b>1774</b>	<b>1614</b>	<b>221</b>	<b>107</b>
<b>ostrołęcko-siedlecki</b>	<b>b</b>	<b>2029</b>	<b>16</b>	<b>6</b>	<b>34</b>	<b>7</b>	<b>46</b>	<b>29</b>	<b>1872</b>	<b>1708</b>	<b>223</b>	<b>107</b>
	<b>c</b>	<b>99</b>	<b>-1</b>	<b>-1</b>	<b>2</b>	<b>1</b>	<b>1</b>	<b>-</b>	<b>98</b>	<b>94</b>	<b>2</b>	<b>-</b>
	<b>d</b>	<b>105,1</b>	<b>94,1</b>	<b>85,7</b>	<b>106,3</b>	<b>116,7</b>	<b>102,2</b>	<b>100,0</b>	<b>105,5</b>	<b>105,8</b>	<b>100,9</b>	<b>100,0</b>
Powiaty: Powiats:												
łosicki.....	a	57	1	1	1	-	2	1	51	47	5	4
	b	63	1	1	1	-	2	1	57	52	6	4
	c	6	-	-	-	-	-	-	6	5	1	-
	d	110,5	100,0	100,0	100,0	x	100,0	100,0	111,8	110,6	120,0	100,0
makowski.....	a	81	-	-	2	-	2	2	74	66	10	5
	b	85	-	-	2	-	3	2	78	69	10	5
	c	4	-	-	-	-	1	-	4	3	-	-
	d	104,9	x	x	100,0	x	150,0	100,0	105,4	104,5	100,0	100,0
ostrołęcki .....	a	76	2	-	-	-	2	1	72	66	6	2
	b	80	2	-	-	-	2	1	75	68	7	3
	c	4	-	-	-	-	-	-	3	2	1	1
	d	105,3	100,0	x	x	x	100,0	100,0	104,2	103,0	116,7	150,0
ostrowski.....	a	158	-	-	2	1	3	2	148	139	14	6
	b	175	-	-	2	1	3	2	165	156	14	6
	c	17	-	-	-	-	-	-	17	17	-	-
	d	110,8	x	x	100,0	100,0	100,0	100,0	111,5	112,2	100,0	100,0
przasnyski.....	a	79	1	1	1	1	3	1	72	65	9	4
	b	81	1	1	1	1	3	1	74	68	8	4
	c	2	-	-	-	-	-	-	2	3	-1	-
	d	102,5	100,0	100,0	100,0	100,0	100,0	100,0	102,8	104,6	88,9	100,0
pułtowski.....	a	115	-	-	1	-	4	4	105	93	16	6
	b	119	-	-	1	-	4	4	109	96	16	6
	c	4	-	-	-	-	-	-	4	3	-	-
	d	103,5	x	x	100,0	x	100,0	100,0	103,8	103,2	100,0	100,0

1 Sumy danych wg rodzajów kapitału nie równają się ich ogólnej liczbie, ponieważ spółki o mieszanym kapitale występują w dwóch lub więcej rubrykach tablicy, zależnie od rodzajów kapitału zaangażowanego w spółce. 2 Krajowych osób fizycznych i pozostałych krajowych jednostek prywatnych.

1 Grand total by types of capital is not sum of totals because one company can occur in more than one column depending on whether the capital is owned by two or more ownerships. 2 Domestic natural persons and other domestic private entities.

TABL.16. SPÓŁKI HANDLOWE WEDŁUG RODZAJU KAPITAŁU ORAZ PODREGIONÓW I POWIATÓW (cd.)  
COMMERCIAL COMPANIES BY TYPE OF CAPITAL AND SUBREGIONS AND POWIATS (cont.)

WYSZCZEGÓLNIENIE SPECIFICATION a – 31 XII 2009 b – 31 XII 2010 c – przyrost/spadek increase/decrease d – 2009 = 100	Ogółem <sup>1</sup> Grand total <sup>1</sup>	Według rodzaju kapitału By types of capital										
		Skarbu Państwa State Treasury		państwowych osób prawnych state legal persons		samorządu terytorialnego local self- government		prywatnego krajowego <sup>2</sup> domestic private <sup>2</sup>		zagranicznego foreign entities		
		razem total	w tym jedno- osobo- we sole share- holder	razem total	w tym o jedno- rodnym rodzaju homo- genous	razem total	w tym o jedno- rodnym rodzaju homo- genous	razem total	w tym o jedno- rodnym rodzaju homo- genous	razem total	w tym o jedno- rodnym rodzaju homo- genous	
<b>Podregion (dok.) /Subregion (cont.)</b>												
<b>ostrolęcko-siedlecki</b>												
Powiaty (dok.): Powiats (cont.):												
siedlecki .....	a	106	–	–	–	–	–	–	100	93	13	6
	b	116	–	–	–	–	–	–	110	100	16	6
	c	10	–	–	–	–	–	–	10	7	3	–
	d	109,4	x	x	x	x	x	x	110,0	107,5	123,1	100,0
sokołowski.....	a	101	2	1	2	–	3	2	91	89	7	6
	b	117	2	1	2	–	3	2	108	106	6	5
	c	16	–	–	–	–	–	–	17	17	-1	-1
	d	115,8	100,0	100,0	100,0	x	100,0	100,0	118,7	119,1	85,7	83,3
węgrowski.....	a	111	1	1	2	–	3	2	102	92	13	5
	b	118	1	1	2	–	3	2	110	100	12	4
	c	7	–	–	–	–	–	–	8	8	-1	-1
	d	106,3	100,0	100,0	100,0	x	100,0	100,0	107,8	108,7	92,3	80,0
wyszkowski.....	a	207	–	–	2	–	5	4	195	179	18	8
	b	217	–	–	2	–	5	4	204	187	19	9
	c	10	–	–	–	–	–	–	9	8	1	1
	d	104,8	x	x	100,0	x	100,0	100,0	104,6	104,5	105,6	112,5
Miasta na prawach powiatu: Cities with powiat status:												
Ostrolęka.....	a	320	5	2	10	1	6	3	299	277	23	13
	b	327	5	1	10	1	6	3	307	286	23	13
	c	7	–	-1	–	–	–	–	8	9	–	–
	d	102,2	100,0	50,0	100,0	100,0	100,0	100,0	102,7	103,2	100,0	100,0
Siedlce.....	a	519	5	1	9	3	12	7	465	408	87	42
	b	531	4	1	11	4	12	7	475	420	86	42
	c	12	-1	–	2	1	–	–	10	12	-1	–
	d	102,3	80,0	100,0	122,2	133,3	100,0	100,0	102,2	102,9	98,9	100,0
<b>Podregion/Subregion</b>	<b>a</b>	<b>2263</b>	<b>18</b>	<b>6</b>	<b>40</b>	<b>21</b>	<b>23</b>	<b>17</b>	<b>2006</b>	<b>1835</b>	<b>341</b>	<b>207</b>
<b>radomski</b>	<b>b</b>	<b>2338</b>	<b>18</b>	<b>6</b>	<b>41</b>	<b>22</b>	<b>23</b>	<b>17</b>	<b>2076</b>	<b>1896</b>	<b>346</b>	<b>211</b>
	<b>c</b>	<b>75</b>	<b>–</b>	<b>–</b>	<b>1</b>	<b>1</b>	<b>–</b>	<b>–</b>	<b>70</b>	<b>61</b>	<b>5</b>	<b>4</b>
	<b>d</b>	<b>103,3</b>	<b>100,0</b>	<b>100,0</b>	<b>102,5</b>	<b>104,8</b>	<b>100,0</b>	<b>100,0</b>	<b>103,5</b>	<b>103,3</b>	<b>101,5</b>	<b>101,9</b>
Powiaty: Powiats:												
białobrzeski.....	a	92	–	–	–	–	2	2	86	78	10	4
	b	114	–	–	–	–	2	2	107	98	11	5
	c	22	–	–	–	–	–	–	21	20	1	1
	d	123,9	x	x	x	x	100,0	100,0	124,4	125,6	110,0	125,0

1 Sumy danych wg rodzajów kapitału nie równają się ich ogólnej liczbie, ponieważ spółki o mieszanym kapitale występują w dwóch lub więcej rubrykach tablicy, zależnie od rodzajów kapitału zaangażowanego w spółce. 2 Krajowych osób fizycznych i pozostałych krajowych jednostek prywatnych.

1 Grand total by types of capital is not sum of totals because one company can occur in more than one column depending on whether the capital is owned by two or more ownerships. 2 Domestic natural persons and other domestic private entities.



TABL.16. SPÓŁKI HANDLOWE WEDŁUG RODZAJU KAPITAŁU ORAZ PODREGIONÓW I POWIATÓW (cd.)  
COMMERCIAL COMPANIES BY TYPE OF CAPITAL AND SUBREGIONS AND POWIATS (cont.)

WYSZCZEGÓLNIENIE SPECIFICATION a – 31 XII 2009 b – 31 XII 2010 c – przyrost/spadek increase/decrease d – 2009 = 100	Ogółem <sup>1</sup> Grand total <sup>1</sup>	Według rodzaju kapitału By types of capital									
		Skarbu Państwa State Treasury		państwowych osób prawnych state legal persons		samorządu terytorialnego local self- government		prywatnego krajowego <sup>2</sup> domestic private <sup>2</sup>		zagranicznego foreign entities	
		razem total	w tym jedno- osobo- we sole share- holder	razem total	w tym o jedno- rodnym rodzaju homo- genous	razem total	w tym o jedno- rodnym rodzaju homo- genous	razem total	w tym o jedno- rodnym rodzaju homo- genous	razem total	w tym o jedno- rodnym rodzaju homo- genous
<b>Podregion (dok.) /Subregion (cont.)</b>											
<b>radomski</b>											
kozienicki..... a	123	1	–	3	3	2	2	108	95	21	10
b	120	1	–	4	4	2	2	106	94	18	8
c	-3	–	–	1	1	–	–	-2	-1	-3	-2
d	97,6	100,0	x	133,3	133,3	100,0	100,0	98,1	98,9	85,7	80,0
lipski..... a	39	1	–	–	–	1	1	35	34	3	3
b	38	1	–	–	–	1	1	35	34	2	2
c	-1	–	–	–	–	–	–	–	–	-1	-1
d	97,4	100,0	x	x	x	100,0	100,0	100,0	100,0	66,7	66,7
przysuski..... a	54	–	–	1	–	1	1	51	45	7	2
b	56	–	–	1	–	1	1	53	46	8	2
c	2	–	–	–	–	–	–	2	1	1	–
d	103,7	x	x	100,0	x	100,0	100,0	103,9	102,2	114,3	100,0
radomski..... a	280	2	–	7	6	2	2	248	217	51	23
b	287	2	–	7	6	2	2	254	223	51	24
c	7	–	–	–	–	–	–	6	6	–	1
d	102,5	100,0	x	100,0	100,0	100,0	100,0	102,4	102,8	100,0	104,3
szydlowiecki..... a	60	–	–	1	1	2	2	55	50	7	2
b	67	–	–	1	1	2	2	60	55	9	4
c	7	–	–	–	–	–	–	5	5	2	2
d	111,7	x	x	100,0	100,0	100,0	100,0	109,1	110,0	128,6	200,0
zwoleński..... a	40	–	–	1	–	–	–	38	35	5	1
b	47	–	–	1	–	–	–	45	42	5	1
c	7	–	–	–	–	–	–	7	7	–	–
d	117,5	x	x	100,0	x	x	x	118,4	120,0	100,0	100,0
<b>Miasto na prawach powiatu City with powiat status</b>											
Radom..... a	1575	14	6	27	11	13	7	1385	1281	237	162
b	1609	14	6	27	11	13	7	1416	1304	242	165
c	34	–	–	–	–	–	–	31	23	5	3
d	102,2	100,0	100,0	100,0	100,0	100,0	100,0	102,2	101,8	102,1	101,9

1 Sumy danych wg rodzajów kapitału nie równają się ich ogólnej liczbie, ponieważ spółki o mieszanym kapitale występują w dwóch lub więcej rubrykach tablicy, zależnie od rodzajów kapitału zaangażowanego w spółce. 2 Krajowych osób fizycznych i pozostałych krajowych jednostek prywatnych.

1 Grand total by types of capital is not sum of totals because one company can occur in more than one column depending on whether the capital is owned by two or more ownerships. 2 Domestic natural persons and other domestic private entities.

TABL.16. SPÓŁKI HANDLOWE WEDŁUG RODZAJU KAPITAŁU ORAZ PODREGIONÓW I POWIATÓW (cd.)  
COMMERCIAL COMPANIES BY TYPE OF CAPITAL AND SUBREGIONS AND POWIATS (cont.)

WYSZCZEGÓLNIENIE SPECIFICATION a – 31 XII 2009 b – 31 XII 2010 c – przyrost/spadek increase/decrease d – 2009 = 100	Ogółem <sup>1</sup> Grand total <sup>1</sup>	Według rodzaju kapitału By types of capital										
		Skarbu Państwa State Treasury		państwowych osób prawnych state legal persons		samorządu terytorialnego local self- government		prywatnego krajowego <sup>2</sup> domestic private <sup>2</sup>		zagranicznego foreign entities		
		razem total	w tym jedno- osobo- we sole share- holder	razem total	w tym o jedno- rodnym rodzaju homo- genous	razem total	w tym o jedno- rodnym rodzaju homo- genous	razem total	w tym o jedno- rodnym rodzaju homo- genous	razem total	w tym o jedno- rodnym rodzaju homo- genous	
<b>Podregion/Subregion</b>	<b>a</b>	<b>63615</b>	<b>258</b>	<b>78</b>	<b>633</b>	<b>132</b>	<b>76</b>	<b>40</b>	<b>49419</b>	<b>41136</b>	<b>19611</b>	<b>13822</b>
<b>m.st. Warszawa</b>	<b>b</b>	<b>68789</b>	<b>257</b>	<b>79</b>	<b>629</b>	<b>130</b>	<b>76</b>	<b>38</b>	<b>53952</b>	<b>45025</b>	<b>20527</b>	<b>14467</b>
	<b>c</b>	<b>5174</b>	<b>-1</b>	<b>1</b>	<b>-4</b>	<b>-2</b>	<b>-</b>	<b>-2</b>	<b>4533</b>	<b>3889</b>	<b>916</b>	<b>645</b>
	<b>d</b>	<b>108,1</b>	<b>99,6</b>	<b>101,3</b>	<b>99,4</b>	<b>98,5</b>	<b>100,0</b>	<b>95,0</b>	<b>109,2</b>	<b>109,5</b>	<b>104,7</b>	<b>104,7</b>
Miasto na prawach powiatu City with powiat status												
m.st. Warszawa.....	a	63615	258	78	633	132	76	40	49419	41136	19611	13822
	b	68789	257	79	629	130	76	38	53952	45025	20527	14467
	c	5174	-1	1	-4	-2	-	-2	4533	3889	916	645
	d	108,1	99,6	101,3	99,4	98,5	100,0	95,0	109,2	109,5	104,7	104,7
<b>Podregion/Subregion</b>	<b>a</b>	<b>3831</b>	<b>23</b>	<b>9</b>	<b>21</b>	<b>6</b>	<b>40</b>	<b>30</b>	<b>3394</b>	<b>3016</b>	<b>680</b>	<b>384</b>
<b>warszawski wschodni</b>	<b>b</b>	<b>4179</b>	<b>21</b>	<b>7</b>	<b>20</b>	<b>6</b>	<b>46</b>	<b>34</b>	<b>3728</b>	<b>3316</b>	<b>704</b>	<b>396</b>
	<b>c</b>	<b>348</b>	<b>-2</b>	<b>-2</b>	<b>-1</b>	<b>-</b>	<b>6</b>	<b>4</b>	<b>334</b>	<b>300</b>	<b>24</b>	<b>12</b>
	<b>d</b>	<b>109,1</b>	<b>91,3</b>	<b>77,8</b>	<b>95,2</b>	<b>100,0</b>	<b>115,0</b>	<b>113,3</b>	<b>109,8</b>	<b>109,9</b>	<b>103,5</b>	<b>103,1</b>
Powiaty: Powiats:												
garwoliński.....	a	159	3	1	1	1	2	2	136	130	22	19
	b	174	3	1	1	1	2	2	153	147	20	17
	c	15	-	-	-	-	-	-	17	17	-2	-2
	d	109,4	100,0	100,0	100,0	100,0	100,0	100,0	112,5	113,1	90,9	89,5
legionowski.....	a	766	2	1	5	-	4	4	680	603	141	80
	b	826	2	1	5	-	4	4	732	651	148	88
	c	60	-	-	-	-	-	-	52	48	7	8
	d	107,8	100,0	100,0	100,0	x	100,0	100,0	107,6	108,0	105,0	110,0
miński.....	a	562	4	2	1	-	8	7	493	434	108	60
	b	590	3	2	1	-	8	7	520	459	110	61
	c	28	-1	-	-	-	-	-	27	25	2	1
	d	105,0	75,0	100,0	100,0	x	100,0	100,0	105,5	105,8	101,9	101,7
nowodworski.....	a	339	4	-	1	-	8	5	299	264	57	32
	b	387	4	-	1	-	11	6	345	304	60	33
	c	48	-	-	-	-	3	1	46	40	3	1
	d	114,2	100,0	x	100,0	x	137,5	120,0	115,4	115,2	105,3	103,1
otwocki.....	a	839	5	1	9	5	9	5	743	653	153	82
	b	920	5	1	9	5	10	6	818	718	162	87
	c	81	-	-	-	-	1	1	75	65	9	5
	d	109,7	100,0	100,0	100,0	100,0	111,1	120,0	110,1	110,0	105,9	106,1
wołomiński.....	a	1166	5	4	4	-	9	7	1043	932	199	111
	b	1282	4	2	3	-	11	9	1160	1037	204	110
	c	116	-1	-2	-1	-	2	2	117	105	5	-1
	d	109,9	80,0	50,0	75,0	x	122,2	128,6	111,2	111,3	102,5	99,1

1 Sumy danych wg rodzajów kapitału nie równają się ich ogólnej liczbie, ponieważ spółki o mieszanym kapitale występują w dwóch lub więcej rubrykach tabeli, zależnie od rodzajów kapitału zaangażowanego w spółce. 2 Krajowych osób fizycznych i pozostałych krajowych jednostek prywatnych.

1 Grand total by types of capital is not sum of totals because one company can occur in more than one column depending on whether the capital is owned by two or more ownerships. 2 Domestic natural persons and other domestic private entities.

TABL.16. SPÓŁKI HANDLOWE WEDŁUG RODZAJU KAPITAŁU ORAZ PODREGIONÓW I POWIATÓW (dok.)  
COMMERCIAL COMPANIES BY TYPE OF CAPITAL AND SUBREGIONS AND POWIATS (cont.)

WYSZCZEGÓLNIENIE SPECIFICATION a – 31 XII 2009 b – 31 XII 2010 c – przyrost/spadek increase/decrease d – 2009 = 100	Ogółem <sup>1</sup> Grand total <sup>1</sup>	Według rodzaju kapitału By types of capital										
		Skarbu Państwa State Treasury		państwowych osób prawnych state legal persons		samorządu terytorialnego local self- government		prywatnego krajowego <sup>2</sup> domestic private <sup>2</sup>		zagranicznego foreign entities		
		razem total	w tym jedno- osobo- we sole share- holder	razem total	w tym o jedno- rodnym rodzaju homo- genous	razem total	w tym o jedno- rodnym rodzaju homo- genous	razem total	w tym o jedno- rodnym rodzaju homo- genous	razem total	w tym o jedno- rodnym rodzaju homo- genous	
<b>Podregion/Subregion</b>	<b>a</b>	<b>8933</b>	<b>20</b>	<b>11</b>	<b>61</b>	<b>10</b>	<b>32</b>	<b>22</b>	<b>6408</b>	<b>5456</b>	<b>3202</b>	<b>2474</b>
<b>warszawski zachodni</b>	<b>b</b>	<b>9767</b>	<b>20</b>	<b>11</b>	<b>60</b>	<b>9</b>	<b>34</b>	<b>24</b>	<b>6974</b>	<b>5931</b>	<b>3510</b>	<b>2740</b>
	<b>c</b>	<b>834</b>	–	–	<b>-1</b>	<b>-1</b>	<b>2</b>	<b>2</b>	<b>566</b>	<b>475</b>	<b>308</b>	<b>266</b>
	<b>d</b>	<b>109,3</b>	<b>100,0</b>	<b>100,0</b>	<b>98,4</b>	<b>90,0</b>	<b>106,3</b>	<b>109,1</b>	<b>108,8</b>	<b>108,7</b>	<b>109,6</b>	<b>110,8</b>
Powiaty: Powiats:												
grodziski.....	a	646	2	1	7	1	2	2	570	493	133	71
	b	707	2	1	7	1	2	2	632	548	133	70
	c	61	–	–	–	–	–	–	62	55	–	-1
	d	109,4	100,0	100,0	100,0	100,0	100,0	100,0	110,9	111,2	100,0	98,6
grójecki.....	a	335	1	–	3	–	2	1	271	239	88	61
	b	373	1	–	3	–	4	3	299	261	97	69
	c	38	–	–	–	–	2	2	28	22	9	8
	d	111,3	100,0	x	100,0	x	200,0	300,0	110,3	109,2	110,2	113,1
piaseczyński.....	a	3257	6	3	16	3	6	4	1981	1682	1500	1265
	b	3657	6	3	17	3	6	4	2157	1828	1744	1488
	c	400	–	–	1	–	–	–	176	146	244	223
	d	112,3	100,0	100,0	106,3	100,0	100,0	100,0	108,9	108,7	116,3	117,6
pruszkowski.....	a	2527	2	2	15	3	3	3	1749	1467	976	769
	b	2684	2	2	13	2	3	3	1884	1572	1014	792
	c	157	–	–	-2	-1	–	–	135	105	38	23
	d	106,2	100,0	100,0	86,7	66,7	100,0	100,0	107,7	107,2	103,9	103,0
sochaczewski.....	a	311	–	–	3	–	7	3	291	259	40	17
	b	329	–	–	3	–	7	3	307	272	42	19
	c	18	–	–	–	–	–	–	16	13	2	2
	d	105,8	x	x	100,0	x	100,0	100,0	105,5	105,0	105,0	111,8
warszawski zachodni.....	a	1584	7	4	12	2	6	4	1321	1127	397	251
	b	1731	7	4	12	2	6	4	1459	1248	412	260
	c	147	–	–	–	–	–	–	138	121	15	9
	d	109,3	100,0	100,0	100,0	100,0	100,0	100,0	110,4	110,7	103,8	103,6
żyrardowski.....	a	273	2	1	5	1	6	5	225	189	68	40
	b	286	2	1	5	1	6	5	236	202	68	42
	c	13	–	–	–	–	–	–	11	13	–	2
	d	104,8	100,0	100,0	100,0	100,0	100,0	100,0	104,9	106,9	100,0	105,0

1 Sumy danych wg rodzajów kapitału nie równają się ich ogólnej liczbie, ponieważ spółki o mieszanym kapitale występują w dwóch lub więcej rubrykach tabeli, zależnie od rodzajów kapitału zaangażowanego w spółce. 2 Krajowych osób fizycznych i pozostałych krajowych jednostek prywatnych.

1 Grand total by types of capital is not sum of totals because one company can occur in more than one column depending on whether the capital is owned by two or more ownerships. 2 Domestic natural persons and other domestic private entities.

**TABL.17. OSOBY FIZYCZNE PROWADZĄCE DZIAŁALNOŚĆ GOSPODARCZĄ WEDŁUG WYBRANYCH SEKCJI  
 POLSKIEJ KLASYFIKACJI DZIAŁALNOŚCI ORAZ PODREGIONÓW I POWIATÓW**  
*NATURAL PERSONS CONDUCTING ECONOMIC ACTIVITY BY SELECTED SECTIONS OF THE POLISH  
 CLASSIFICATION OF ACTIVITIES AND BY SUBREGIONS AND POWIATS*

WYSZCZEGÓLNIENIE SPECIFICATION a – 31 XII 2009 b – 31 XII 2010 c – przyrost/spadek increase/decrease d – 2009 = 100	Ogółem Total	W tym Of which							
		przetwórstwo przemysłowe manufacturing	budownictwo construction	handel; naprawa pojazdów samocho- dowych <sup>Δ</sup> trade; repair of motor vehicles <sup>Δ</sup>	zakwate- rowanie i gastro- noma <sup>Δ</sup> accommo- dation and catering <sup>Δ</sup>	transport i gospo- darka magazy- nowa transport- ation and storage	działalność i ubezpie- czeniowa financial and insurance activities	obsługa rynku nierucho- mości <sup>Δ</sup> real estate activities	
<b>OGÓŁEM.....</b> a	<b>462544</b>	<b>38745</b>	<b>55189</b>	<b>133628</b>	<b>10837</b>	<b>43397</b>	<b>19092</b>	<b>6868</b>	
<b>TOTAL</b> b	<b>486952</b>	<b>41210</b>	<b>57367</b>	<b>137944</b>	<b>11677</b>	<b>43603</b>	<b>19308</b>	<b>7540</b>	
c	24408	2465	2178	4316	840	206	216	672	
d	105,3	106,4	103,9	103,2	107,8	100,5	101,1	109,8	
<b>Podregion ciechanowsko-płocki.....</b> a	<b>34597</b>	<b>2876</b>	<b>4928</b>	<b>11497</b>	<b>779</b>	<b>2865</b>	<b>1261</b>	<b>271</b>	
<b>Subregion ciechanowsko-płocki</b> b	<b>36324</b>	<b>3044</b>	<b>5164</b>	<b>11858</b>	<b>818</b>	<b>2907</b>	<b>1251</b>	<b>302</b>	
c	1727	168	236	361	39	42	-10	31	
d	105,0	105,8	104,8	103,1	105,0	101,5	99,2	111,4	
Powiaty: Powiats:									
ciechanowski.....	a	5213	417	788	1627	89	414	178	30
b	5452	441	848	1680	84	421	176	32	
c	239	24	60	53	-5	7	-2	2	
d	104,6	105,8	107,6	103,3	94,4	101,7	98,9	106,7	
gostyniński.....	a	2573	165	399	943	62	149	82	16
b	2737	189	441	963	79	142	86	17	
c	164	24	42	20	17	-7	4	1	
d	106,4	114,5	110,5	102,1	127,4	95,3	104,9	106,3	
mławski.....	a	3849	325	554	1435	86	262	132	18
b	4010	342	569	1447	88	276	129	25	
c	161	17	15	12	2	14	-3	7	
d	104,2	105,2	102,7	100,8	102,3	105,3	97,7	138,9	
płocki .....	a	4674	470	734	1533	114	423	151	24
b	5076	504	803	1633	129	440	150	28	
c	402	34	69	100	15	17	-1	4	
d	108,6	107,2	109,4	106,5	113,2	104,0	99,3	116,7	
płoński.....	a	4512	391	638	1628	116	318	132	28
b	4844	426	675	1726	126	327	132	30	
c	332	35	37	98	10	9	-	2	
d	107,4	109,0	105,8	106,0	108,6	102,8	100,0	107,1	
sierpecki.....	a	2359	216	353	862	46	108	79	19
b	2482	222	366	882	52	119	69	20	
c	123	6	13	20	6	11	-10	1	
d	105,2	102,8	103,7	102,3	113,0	110,2	87,3	105,3	
żuromiński.....	a	2091	176	374	717	35	61	52	8
b	2278	188	389	773	30	62	56	10	
c	187	12	15	56	-5	1	4	2	
d	108,9	106,8	104,0	107,8	85,7	101,6	107,7	125,0	
Miasto na prawach powiatu City with powiat status									
Płock.....	a	9326	716	1088	2752	231	1130	455	128
b	9445	732	1073	2754	230	1120	453	140	
c	119	16	-15	2	-1	-10	-2	12	
d	101,3	102,2	98,6	100,1	99,6	99,1	99,6	109,4	
<b>Podregion ostrołęcko-siedlecki.....</b> a	<b>43472</b>	<b>3546</b>	<b>6922</b>	<b>13707</b>	<b>981</b>	<b>3767</b>	<b>1438</b>	<b>228</b>	
<b>Subregion ostrołęcko-siedlecki</b> b	<b>46177</b>	<b>3881</b>	<b>7375</b>	<b>14167</b>	<b>1030</b>	<b>3884</b>	<b>1431</b>	<b>249</b>	
c	2705	335	453	460	49	117	-7	21	
d	106,2	109,4	106,5	103,4	105,0	103,1	99,5	109,2	

**TABL.17. OSOBY FIZYCZNE PROWADZĄCE DZIAŁALNOŚĆ GOSPODARCZĄ WEDŁUG WYBRANYCH SEKCJI**  
**POLSKIEJ KLASYFIKACJI DZIAŁALNOŚCI ORAZ PODREGIONÓW I POWIATÓW (cd.)**  
*NATURAL PERSONS CONDUCTING ECONOMIC ACTIVITY BY SELECTED SECTIONS OF THE POLISH*  
*CLASSIFICATION OF ACTIVITIES AND BY SUBREGIONS AND POWIATS (cont.)*

WYSZCZEGÓLNIENIE SPECIFICATION a – 31 XII 2009 b – 31 XII 2010 c – przyrost/spadek increase/decrease d – 2009 = 100	Ogółem Total	W tym Of which							
		przetwórstwo przemysłowe manufacturing	budownictwo construction	handel; naprawa pojazdów samochodowych <sup>Δ</sup> trade; repair of motor vehicles <sup>Δ</sup>	zakwaterowanie i gastronomia <sup>Δ</sup> accommodation and catering <sup>Δ</sup>	transport i gospodarka magazynowa transportation and storage	działalność finansowa i ubezpieczeniowa financial and insurance activities	obsługa rynku nieruchomości <sup>Δ</sup> real estate activities	
<b>Podregion (cd.) / Subregion (cont.)</b>									
<b>ostrolęcko-siedlecki</b>									
Powiaty (dok.): Powiats (cont.):									
łosicki.....	a	1574	136	248	503	31	131	46	6
	b	1693	157	264	523	34	136	47	7
	c	119	21	16	20	3	5	1	1
	d	107,6	115,4	106,5	104,0	109,7	103,8	102,2	116,7
makowski.....	a	2791	249	452	921	60	243	75	9
	b	2886	273	449	915	67	238	79	12
	c	95	24	-3	-6	7	-5	4	3
	d	103,4	109,6	99,3	99,3	111,7	97,9	105,3	133,3
ostrolęcki .....	a	3291	355	586	1135	75	257	89	10
	b	3571	416	652	1188	83	264	89	11
	c	280	61	66	53	8	7	-	1
	d	108,5	117,2	111,3	104,7	110,7	102,7	100,0	110,0
ostrowski.....	a	4820	386	842	1554	116	470	106	27
	b	5032	398	880	1573	126	495	114	33
	c	212	12	38	19	10	25	8	6
	d	104,4	103,1	104,5	101,2	108,6	105,3	107,5	122,2
przasnyski.....	a	2586	170	344	829	52	218	84	10
	b	2769	184	413	864	51	224	82	8
	c	183	14	69	35	-1	6	-2	-2
	d	107,1	108,2	120,1	104,2	98,1	102,8	97,6	80,0
pułtuski.....	a	3110	243	619	922	97	223	89	10
	b	3298	255	651	958	94	214	93	12
	c	188	12	32	36	-3	-9	4	2
	d	106,0	104,9	105,2	103,9	96,9	96,0	104,5	120,0
siedlecki .....	a	3724	312	569	1058	46	280	94	9
	b	4097	356	631	1126	56	305	94	11
	c	373	44	62	68	10	25	-	2
	d	110,0	114,1	110,9	106,4	121,7	108,9	100,0	122,2
sokołowski.....	a	2771	247	439	856	49	260	89	15
	b	2987	252	485	896	61	264	96	13
	c	216	5	46	40	12	4	7	-2
	d	107,8	102,0	110,5	104,7	124,5	101,5	107,9	86,7
węgorzki.....	a	3316	338	687	1060	55	209	106	18
	b	3620	385	728	1147	53	224	99	20
	c	304	47	41	87	-2	15	-7	2
	d	109,2	113,9	106,0	108,2	96,4	107,2	93,4	111,1
wyszowski.....	a	4726	367	989	1364	99	429	139	31
	b	5016	401	1009	1418	102	450	143	31
	c	290	34	20	54	3	21	4	-
	d	106,1	109,3	102,0	104,0	103,0	104,9	102,9	100,0
Miasta na prawach powiatu:									
Cities with powiat status:									
Ostrolęka.....	a	4512	295	558	1491	150	519	204	26
	b	4668	335	577	1493	150	519	191	26
	c	156	40	19	2	-	-	-13	-
	d	103,5	113,6	103,4	100,1	100,0	100,0	93,6	100,0

TABL.17. OSOBY FIZYCZNE PROWADZĄCE DZIAŁALNOŚĆ GOSPODARCZĄ WEDŁUG WYBRANYCH SEKCJI POLSKIEJ KLASYFIKACJI DZIAŁALNOŚCI ORAZ PODREGIONÓW I POWIATÓW (cd.)  
NATURAL PERSONS CONDUCTING ECONOMIC ACTIVITY BY SELECTED SECTIONS OF THE POLISH CLASSIFICATION OF ACTIVITIES AND BY SUBREGIONS AND POWIATS (cont.)

WYSZCZEGÓLNIENIE SPECIFICATION a – 31 XII 2009 b – 31 XII 2010 c – przyrost/spadek increase/decrease d – 2009 = 100	Ogółem Total	W tym Of which							
		przetwórstwo przemysłowe manufacturing	budownictwo construction	handel; naprawa pojazdów samochodowych <sup>Δ</sup> trade; repair of motor vehicles <sup>Δ</sup>	zakwaterowanie i gastronomia <sup>Δ</sup> accommodation and catering <sup>Δ</sup>	transport i gospodarka magazynowa transportation and storage	działalność finansowa i ubezpieczeniowa financial and insurance activities	obsługa rynku nieruchomości <sup>Δ</sup> real estate activities	
<b>Podregion (dok.) /Subregion (cont.) ostrołęcko-siedlecki</b>									
Miasta na prawach powiatu (dok.): Cities with powiat status (cont.):									
Siedlce..... a	6251	448	589	2014	151	528	317	57	
b	6540	469	636	2066	153	551	304	65	
c	289	21	47	52	2	23	-13	8	
d	104,6	104,7	108,0	102,6	101,3	104,4	95,9	114,0	
<b>Podregion/Subregion radomski</b>	<b>a</b>	<b>40921</b>	<b>4653</b>	<b>5610</b>	<b>15602</b>	<b>928</b>	<b>3082</b>	<b>1486</b>	<b>266</b>
	<b>b</b>	<b>42088</b>	<b>4853</b>	<b>5957</b>	<b>15478</b>	<b>943</b>	<b>3100</b>	<b>1467</b>	<b>282</b>
	<b>c</b>	<b>1167</b>	<b>200</b>	<b>347</b>	<b>-124</b>	<b>15</b>	<b>18</b>	<b>-19</b>	<b>16</b>
	<b>d</b>	<b>102,9</b>	<b>104,3</b>	<b>106,2</b>	<b>99,2</b>	<b>101,6</b>	<b>98,7</b>	<b>106,0</b>	
Powiaty: Powiats:									
białobrzeski..... a	1955	333	266	699	62	119	54	7	
b	1988	334	275	713	59	116	50	9	
c	33	1	9	14	-3	-3	-4	2	
d	101,7	100,3	103,4	102,0	95,2	97,5	92,6	128,6	
kozienicki..... a	3137	260	542	1006	104	271	99	14	
b	3271	276	579	1025	106	276	104	18	
c	134	16	37	19	2	5	5	4	
d	104,3	106,2	106,8	101,9	101,9	101,8	105,1	128,6	
lipski..... a	2132	203	318	816	44	120	60	7	
b	2182	205	341	807	43	124	54	6	
c	50	2	23	-9	-1	4	-6	-1	
d	102,3	101,0	107,2	98,9	97,7	103,3	90,0	85,7	
przysuski..... a	2121	191	439	835	39	154	49	10	
b	2208	208	456	843	44	153	57	9	
c	87	17	17	8	5	-1	8	-1	
d	104,1	108,9	103,9	101,0	112,8	99,4	116,3	90,0	
radomski..... a	7731	1020	1284	2932	139	532	219	41	
b	8234	1106	1437	2994	151	548	212	35	
c	503	86	153	62	12	16	-7	-6	
d	106,5	108,4	111,9	102,1	108,6	103,0	96,8	85,4	
szydłowiecki..... a	2189	338	476	745	42	124	60	8	
b	2277	348	488	765	42	134	54	9	
c	88	10	12	20	-	10	-6	1	
d	104,0	103,0	102,5	102,7	100,0	108,1	90,0	112,5	
zwoleński..... a	1588	183	299	535	33	113	43	3	
b	1644	181	335	533	33	109	44	3	
c	56	-2	36	-2	-	-4	1	-	
d	103,5	98,9	112,0	99,6	100,0	96,5	102,3	100,0	
Miasto na prawach powiatu City with powiat status									
Radom..... a	20068	2125	1986	8034	465	1649	902	176	
b	20284	2195	2046	7798	465	1640	892	193	
c	216	70	60	-236	-	-9	-10	17	
d	101,1	103,3	103,0	97,1	100,0	99,5	98,9	109,7	

**TABL.17. OSOBY FIZYCZNE PROWADZĄCE DZIAŁALNOŚĆ GOSPODARCZĄ WEDŁUG WYBRANYCH SEKCJI  
 POLSKIEJ KLASYFIKACJI DZIAŁALNOŚCI ORAZ PODREGIONÓW I POWIATÓW (cd.)**  
*NATURAL PERSONS CONDUCTING ECONOMIC ACTIVITY BY SELECTED SECTIONS OF THE POLISH  
 CLASSIFICATION OF ACTIVITIES AND BY SUBREGIONS AND POWIATS (cont.)*

WYSZCZEGÓLNIENIE SPECIFICATION a – 31 XII 2009 b – 31 XII 2010 c – przyrost/spadek increase/decrease d – 2009 = 100	Ogółem Total	W tym Of which							
		przetwórstwo przemysłowe manufacturing	budownictwo construction	handel; naprawa pojazdów samocho- dowych <sup>Δ</sup> trade; repair of motor vehicles <sup>Δ</sup>	zakwate- rowanie i gastrono- mia <sup>Δ</sup> accommo- dation and catering <sup>Δ</sup>	transport i gospo- darka magazy- nowa transport- ation and storage	działalność finansowa i ubezpie- czeniowa financial and insurance activities	obsługa rynku nierucho- mości <sup>Δ</sup> real estate activities	
<b>Podregion/Subregion</b>	<b>a</b>	<b>209964</b>	<b>14817</b>	<b>19147</b>	<b>51059</b>	<b>4786</b>	<b>21780</b>	<b>10008</b>	<b>4360</b>
<b>m.st. Warszawa</b>	<b>b</b>	<b>219132</b>	<b>15579</b>	<b>19372</b>	<b>52362</b>	<b>5202</b>	<b>21580</b>	<b>10117</b>	<b>4702</b>
	<b>c</b>	<b>9168</b>	<b>762</b>	<b>225</b>	<b>1303</b>	<b>416</b>	<b>-200</b>	<b>109</b>	<b>342</b>
	<b>d</b>	<b>104,4</b>	<b>105,1</b>	<b>101,2</b>	<b>102,6</b>	<b>108,7</b>	<b>99,1</b>	<b>101,1</b>	<b>107,8</b>
Miasto na prawach powiatu City with powiat status									
m.st. Warszawa.....	a	209964	14817	19147	51059	4786	21780	10008	4360
	b	219132	15579	19372	52362	5202	21580	10117	4702
	c	9168	762	225	1303	416	-200	109	342
	d	104,4	105,1	101,2	102,6	108,7	99,1	101,1	107,8
<b>Podregion/Subregion</b>	<b>a</b>	<b>61067</b>	<b>6600</b>	<b>9442</b>	<b>18979</b>	<b>1455</b>	<b>5144</b>	<b>2306</b>	<b>657</b>
<b>warszawski wschodni</b>	<b>b</b>	<b>65660</b>	<b>7069</b>	<b>9975</b>	<b>20105</b>	<b>1608</b>	<b>5249</b>	<b>2385</b>	<b>739</b>
	<b>c</b>	<b>4593</b>	<b>469</b>	<b>533</b>	<b>1126</b>	<b>153</b>	<b>105</b>	<b>79</b>	<b>82</b>
	<b>d</b>	<b>107,5</b>	<b>107,1</b>	<b>105,6</b>	<b>105,9</b>	<b>110,5</b>	<b>102,0</b>	<b>103,4</b>	<b>112,5</b>
Powiaty: Powiats:									
garwoliński.....	a	5513	796	1014	1712	95	403	183	21
	b	5813	814	1087	1767	94	398	195	25
	c	300	18	73	55	-1	-5	12	4
	d	105,4	102,3	107,2	103,2	98,9	98,8	106,6	119,0
legionowski.....	a	10840	896	1495	3332	302	928	451	172
	b	11766	990	1560	3556	342	961	471	183
	c	926	94	65	224	40	33	20	11
	d	108,5	110,5	104,3	106,7	113,2	103,6	104,4	106,4
miński.....	a	9711	994	1619	2967	221	738	357	91
	b	10407	1051	1695	3165	246	779	351	97
	c	696	57	76	198	25	41	-6	6
	d	107,2	105,7	104,7	106,7	111,3	105,6	98,3	106,6
nowodworski.....	a	5132	468	835	1759	117	420	202	38
	b	5502	508	871	1887	126	414	201	43
	c	370	40	36	128	9	-6	-1	5
	d	107,2	108,5	104,3	107,3	107,7	98,6	99,5	113,2
otwocki.....	a	10827	1421	1545	3254	228	756	424	135
	b	11525	1477	1629	3432	262	751	440	150
	c	698	56	84	178	34	-5	16	15
	d	106,4	103,9	105,4	105,5	114,9	99,3	103,8	111,1
wołomiński.....	a	19044	2025	2934	5955	492	1899	689	200
	b	20647	2229	3133	6298	538	1946	727	241
	c	1603	204	199	343	46	47	38	41
	d	108,4	110,1	106,8	105,8	109,3	102,5	105,5	120,5

**TABL.17. OSOBY FIZYCZNE PROWADZĄCE DZIAŁALNOŚĆ GOSPODARCZĄ WEDŁUG WYBRANYCH SEKCJI POLSKIEJ KLASYFIKACJI DZIAŁALNOŚCI ORAZ PODREGIONÓW I POWIATÓW (dok.)**  
**NATURAL PERSONS CONDUCTING ECONOMIC ACTIVITY BY SELECTED SECTIONS OF THE POLISH CLASSIFICATION OF ACTIVITIES AND BY SUBREGIONS AND POWIATS (cont.)**

WYSZCZEGÓLNIENIE SPECIFICATION a – 31 XII 2009 b – 31 XII 2010 c – przyrost/spadek increase/decrease d – 2009 = 100	Ogółem Total	W tym Of which							
		przetwórstwo przemysłowe manufacturing	budownictwo construction	handel; naprawa pojazdów samochodowych <sup>Δ</sup> trade; repair of motor vehicles <sup>Δ</sup>	zakwaterowanie i gastronomia <sup>Δ</sup> accommodation and catering <sup>Δ</sup>	transport i gospodarka magazynowa transportation and storage	działalność finansowa i ubezpieczeniowa financial and insurance activities	obsługa rynku nieruchomości <sup>Δ</sup> real estate activities	
<b>Podregion/Subregion</b>	<b>a</b>	<b>72523</b>	<b>6253</b>	<b>9140</b>	<b>22784</b>	<b>1908</b>	<b>6759</b>	<b>2593</b>	<b>1086</b>
<b>warszawski zachodni</b>	<b>b</b>	<b>77571</b>	<b>6784</b>	<b>9524</b>	<b>23974</b>	<b>2076</b>	<b>6883</b>	<b>2657</b>	<b>1266</b>
	<b>c</b>	<b>5048</b>	<b>531</b>	<b>384</b>	<b>1190</b>	<b>168</b>	<b>124</b>	<b>64</b>	<b>180</b>
	<b>d</b>	<b>107,0</b>	<b>108,5</b>	<b>104,2</b>	<b>105,2</b>	<b>108,8</b>	<b>101,8</b>	<b>102,5</b>	<b>116,6</b>
Powiaty: Powiats:									
grodziski.....	a	8262	861	1085	2536	190	659	261	131
	b	8914	941	1150	2673	218	669	261	151
	c	652	80	65	137	28	10	-	20
	d	107,9	109,3	106,0	105,4	114,7	101,5	100,0	115,3
grójecki.....	a	6432	446	774	2411	250	619	227	35
	b	6712	493	813	2466	251	623	216	44
	c	280	47	39	55	1	4	-11	9
	d	104,4	110,5	105,0	102,3	100,4	100,6	95,2	125,7
piaseczyński.....	a	15721	1144	1869	4333	394	1265	595	325
	b	17341	1303	1967	4730	440	1301	652	390
	c	1620	159	98	397	46	36	57	65
	d	110,3	113,9	105,2	109,2	111,7	102,8	109,6	120,0
pruszkowski.....	a	18082	1893	2227	5377	420	1641	723	287
	b	19326	2015	2335	5710	449	1688	731	328
	c	1244	122	108	333	29	47	8	41
	d	106,9	106,4	104,8	106,2	106,9	102,9	101,1	114,3
sochaczewski.....	a	6627	447	990	2319	171	936	217	50
	b	6805	474	994	2354	181	944	198	54
	c	178	27	4	35	10	8	-19	4
	d	102,7	106,0	100,4	101,5	105,8	100,9	91,2	108,0
warszawski zachodni.....	a	10557	921	1264	3101	324	1052	331	205
	b	11459	1000	1313	3319	370	1076	355	245
	c	902	79	49	218	46	24	24	40
	d	108,5	108,6	103,9	107,0	114,2	102,3	107,3	119,5
żyrardowski.....	a	6842	541	931	2707	159	587	239	53
	b	7014	558	952	2722	167	582	244	54
	c	172	17	21	15	8	-5	5	1
	d	102,5	103,1	102,3	100,6	105,0	99,1	102,1	101,9



TABL. 18. **PODMIOTY GOSPODARKI NARODOWEJ WEDŁUG LICZBY PRACUJĄCYCH ORAZ**  
**ENTITIES OF THE NATIONAL ECONOMY BY NUMBER OF EMPLOYED PERSONS AND**

Lp.	WYSZCZEGÓLNIENIE SPECIFICATION a – 31 XII 2009 b – 31 XII 2010 c – przyrost/spadek increase/decrease d – 2009 = 100	Ogółem Total					
		razem total	0–9 pracujących employed persons	10–49	50–249	250–999	1000 pracujących i więcej employed persons and more
1	<b>M.ST. WARSZAWA.....</b> a	<b>328317</b>	<b>311532</b>	<b>13048</b>	<b>2894</b>	<b>620</b>	<b>223</b>
2	<b>THE CAPITAL CITY OF WARSAW</b> b	<b>344261</b>	<b>327219</b>	<b>13294</b>	<b>2909</b>	<b>621</b>	<b>218</b>
3	c	<b>15944</b>	<b>15687</b>	<b>246</b>	<b>15</b>	<b>1</b>	<b>-5</b>
4	d	<b>104,9</b>	<b>105,0</b>	<b>101,9</b>	<b>100,5</b>	<b>100,2</b>	<b>97,8</b>
5	Bemowo..... a	18788	18270	446	59	10	3
6	b	19486	18966	444	61	12	3
7	c	698	696	-2	2	2	-
8	d	103,7	103,8	99,6	103,4	120,0	100,0
9	Białołęka..... a	12191	11670	407	92	19	3
10	b	13702	13161	425	96	17	3
11	c	1511	1491	18	4	-2	-
12	d	112,4	112,8	104,4	104,3	89,5	100,0
13	Bielany..... a	22579	21851	599	112	13	4
14	b	22894	22161	602	112	15	4
15	c	315	310	3	-	2	-
16	d	101,4	101,4	100,5	100,0	115,4	100,0
17	Mokotów..... a	45405	42985	1857	407	117	39
18	b	47930	45404	1949	415	122	40
19	c	2525	2419	92	8	5	1
20	d	105,6	105,6	105,0	102,0	104,3	102,6
21	Ochota..... a	16728	15821	641	206	37	23
22	b	17320	16406	647	211	35	21
23	c	592	585	6	5	-2	-2
24	d	103,5	103,7	100,9	102,4	94,6	91,3
25	Praga-Południe..... a	33768	32459	1065	200	32	12
26	b	34588	33285	1071	190	31	11
27	c	820	826	6	-10	-1	-1
28	d	102,4	102,5	100,6	95,0	96,9	91,7
29	Praga-Północ..... a	11150	10632	390	93	24	11
30	b	11337	10816	388	99	25	9
31	c	187	184	-2	6	1	-2
32	d	101,7	101,7	99,5	106,5	104,2	81,8
33	Rembertów..... a	3561	3414	113	29	4	1
34	b	3702	3553	116	29	3	1
35	c	141	139	3	-	-1	-
36	d	104,0	104,1	102,7	100,0	75,0	100,0
37	Śródmieście..... a	44701	41078	2683	720	161	59
38	b	46407	42748	2718	721	161	59
39	c	1706	1670	35	1	-	-
40	d	103,8	104,1	101,3	100,1	100,0	100,0

**DZIELNIC M.ST. WARSZAWY**  
**DISTRICTS OF THE CAPITAL CITY OF WARSAW**

Sektor publiczny Public sector								
razem total	0-9 pracujących employed persons	10-49	50-249	250-999	1000 pracujących i więcej employed persons and more	razem total	0-9 pracujących employed persons	10-49
4410	2256	1116	749	199	90	323907	309276	11932
4399	2257	1110	749	195	88	339862	324962	12184
-11	1	-6	-	-4	-2	15955	15686	252
99,8	100,0	99,5	100,0	98,0	97,8	104,9	105,1	102,1
92	27	30	27	6	2	18696	18243	416
94	28	30	28	6	2	19392	18938	414
2	1	-	1	-	-	696	695	-2
102,2	103,7	100,0	103,7	100,0	100,0	103,7	103,8	99,5
73	17	28	23	4	1	12118	11653	379
72	17	27	23	4	1	13630	13144	398
-1	-	-1	-	-	-	1512	1491	19
98,6	100,0	96,4	100,0	100,0	100,0	112,5	112,8	105,0
182	65	69	39	6	3	22397	21786	530
184	65	71	39	6	3	22710	22096	531
2	-	2	-	-	-	313	310	1
101,1	100,0	102,9	100,0	100,0	100,0	101,4	101,4	100,2
643	366	162	76	29	10	44762	42619	1695
633	361	162	73	27	10	47297	45043	1787
-10	-5	-	-3	-2	-	2535	2424	92
98,4	98,6	100,0	96,1	93,1	100,0	105,7	105,7	105,4
316	159	71	55	19	12	16412	15662	570
319	161	70	57	19	12	17001	16245	577
3	2	-1	2	-	-	589	583	7
100,9	101,3	98,6	103,6	100,0	100,0	103,6	103,7	101,2
466	287	103	59	12	5	33302	32172	962
464	289	101	58	11	5	34124	32996	970
-2	2	-2	-1	-1	-	822	824	8
99,6	100,7	98,1	98,3	91,7	100,0	102,5	102,6	100,8
230	127	51	39	7	6	10920	10505	339
234	130	49	42	8	5	11103	10686	339
4	3	-2	3	1	-1	183	181	-
101,7	102,4	96,1	107,7	114,3	83,3	101,7	101,7	100,0
52	25	14	11	1	1	3509	3389	99
52	25	14	11	1	1	3650	3528	102
-	-	-	-	-	-	141	139	3
100,0	100,0	100,0	100,0	100,0	100,0	104,0	104,1	103,0
1200	688	205	213	66	28	43501	40390	2478
1185	681	198	213	65	28	45222	42067	2520
-15	-7	-7	-	-1	-	1721	1677	42
98,8	99,0	96,6	100,0	98,5	100,0	104,0	104,2	101,7

Sektor prywatny <i>Private sector</i>									Lp.
50-249	250-999	1000 pracujących i więcej <i>employed persons and more</i>	w tym osoby fizyczne prowadzące działalność gospodarczą <i>of which natural persons conducting economic activity</i>					1000 pracujących i więcej <i>employed persons and more</i>	
			razem <i>total</i>	0-9 pracujących <i>employed persons</i>	10-49	50-249	250-999		
2145	421	133	209964	207578	2272	110	4	-	1
2160	426	130	219132	216657	2361	110	4	-	2
15	5	-3	9168	9079	89	-	-	-	3
100,7	101,2	97,7	104,4	104,4	103,9	100,0	100,0	x	4
32	4	1	14902	14730	168	4	-	-	5
33	6	1	15364	15188	173	3	-	-	6
1	2	-	462	458	5	-1	-	-	7
103,1	150,0	100,0	103,1	103,1	103,0	75,0	x	x	8
69	15	2	9245	9153	91	1	-	-	9
73	13	2	10540	10438	100	2	-	-	10
4	-2	-	1295	1285	9	1	-	-	11
105,8	86,7	100,0	114,0	114,0	109,9	200,0	x	x	12
73	7	1	17107	16948	153	6	-	-	13
73	9	1	17245	17077	162	6	-	-	14
-	2	-	138	129	9	-	-	-	15
100,0	128,6	100,0	100,8	100,8	105,9	100,0	x	x	16
331	88	29	27752	27444	291	17	-	-	17
342	95	30	29136	28806	313	17	-	-	18
11	7	1	1384	1362	22	-	-	-	19
103,3	108,0	103,4	105,0	105,0	107,6	100,0	x	x	20
151	18	11	10140	10050	85	5	-	-	21
154	16	9	10437	10338	95	4	-	-	22
3	-2	-2	297	288	10	-1	-	-	23
102,0	88,9	81,8	102,9	102,9	111,8	80,0	x	x	24
141	20	7	23636	23365	264	7	-	-	25
132	20	6	24065	23796	262	7	-	-	26
-9	-	-1	429	431	-2	-	-	-	27
93,6	100,0	85,7	101,8	101,8	99,2	100,0	x	x	28
54	17	5	7688	7608	73	6	1	-	29
57	17	4	7786	7708	72	5	1	-	30
3	-	-1	98	100	-1	-1	-	-	31
105,6	100,0	80,0	101,3	101,3	98,6	83,3	100,0	x	32
18	3	-	2607	2576	30	1	-	-	33
18	2	-	2721	2687	33	1	-	-	34
-	-1	-	114	111	3	-	-	-	35
100,0	66,7	x	104,4	104,3	110,0	100,0	x	x	36
507	95	31	16321	16142	169	9	1	-	37
508	96	31	16424	16223	190	10	1	-	38
1	1	-	103	81	21	1	-	-	39
100,2	101,1	100,0	100,6	100,5	112,4	111,1	100,0	x	40

TABL. 18. **PODMIOTY GOSPODARKI NARODOWEJ WEDŁUG LICZBY PRACUJĄCYCH ORAZ**  
**ENTITIES OF THE NATIONAL ECONOMY BY NUMBER OF EMPLOYED PERSONS AND**

Lp.	WYSZCZEGÓLNIENIE SPECIFICATION a – 31 XII 2009 b – 31 XII 2010 c – przyrost/spadek increase/decrease d – 2009 = 100	Ogółem Total					
		razem total	0–9 pracujących employed persons	10–49	50–249	250–999	1000 pracujących i więcej employed persons and more
1	Targówek..... a	18296	17657	519	98	18	4
2	b	19043	18403	528	91	18	3
3	c	747	746	9	-7	–	-1
4	d	104,1	104,2	101,7	92,9	100,0	75,0
5	Ursus..... a	7292	7040	200	48	4	–
6	b	7720	7470	203	43	4	–
7	c	428	430	3	-5	–	–
8	d	105,9	106,1	101,5	89,6	100,0	x
9	Ursynów..... a	25074	24063	816	162	25	8
10	b	26741	25723	820	165	25	8
11	c	1667	1660	4	3	–	–
12	d	106,6	106,9	100,5	101,9	100,0	100,0
13	Wawer..... a	13181	12522	572	73	11	3
14	b	14261	13586	587	74	11	3
15	c	1080	1064	15	1	–	–
16	d	108,2	108,5	102,6	101,4	100,0	100,0
17	Wesoła..... a	3855	3704	132	16	2	1
18	b	4098	3942	136	17	2	1
19	c	243	238	4	1	–	–
20	d	106,3	106,4	103,0	106,3	100,0	100,0
21	Wilanów..... a	4227	3991	205	27	3	1
22	b	4936	4686	218	28	3	1
23	c	709	695	13	1	–	–
24	d	116,8	117,4	106,3	103,7	100,0	100,0
25	Włochy..... a	9415	8531	679	151	40	14
26	b	9997	9112	676	154	40	15
27	c	582	581	-3	3	–	1
28	d	106,2	106,8	99,6	102,0	100,0	107,1
29	Wola..... a	28053	26297	1315	334	76	31
30	b	29781	27997	1351	330	73	30
31	c	1728	1700	36	-4	-3	-1
32	d	106,2	106,5	102,7	98,8	96,1	96,8
33	Żoliborz..... a	10053	9547	409	67	24	6
34	b	10318	9800	415	73	24	6
35	c	265	253	6	6	–	–
36	d	102,6	102,7	101,5	109,0	100,0	100,0

**DZIELNIC M.ST. WARSZAWY (dok.)**

*DISTRICTS OF THE CAPITAL CITY OF WARSAW (cont.)*

Sektor publiczny <i>Public sector</i>								
razem <i>total</i>	0-9 pracujących <i>employed persons</i>	10-49	50-249	250-999	1000 pracujących i więcej <i>employed persons and more</i>	razem <i>total</i>	0-9 pracujących <i>employed persons</i>	10-49
99	29	41	24	4	1	18197	17628	478
99	29	42	23	4	1	18944	18374	486
-	-	1	-1	-	-	747	746	8
100,0	100,0	102,4	95,8	100,0	100,0	104,1	104,2	101,7
50	13	24	12	1	-	7242	7027	176
50	13	24	12	1	-	7670	7457	179
-	-	-	-	-	-	428	430	3
100,0	100,0	100,0	100,0	100,0	x	105,9	106,1	101,7
82	3	47	24	5	3	24992	24060	769
82	3	47	24	5	3	26659	25720	773
-	-	-	-	-	-	1667	1660	4
100,0	100,0	100,0	100,0	100,0	100,0	106,7	106,9	100,5
90	17	50	19	2	2	13091	12505	522
91	17	51	19	2	2	14170	13569	536
1	-	1	-	-	-	1079	1064	14
101,1	100,0	102,0	100,0	100,0	100,0	108,2	108,5	102,7
28	7	14	5	1	1	3827	3697	118
36	14	15	5	1	1	4062	3928	121
8	7	1	-	-	-	235	231	3
128,6	200,0	107,1	100,0	100,0	100,0	106,1	106,2	102,5
24	8	11	5	-	-	4203	3983	194
27	9	13	5	-	-	4909	4677	205
3	1	2	-	-	-	706	694	11
112,5	112,5	118,2	100,0	x	x	116,8	117,4	105,7
85	25	32	16	9	3	9330	8506	647
84	25	33	14	9	3	9913	9087	643
-1	-	1	-2	-	-	583	581	-4
98,8	100,0	103,1	87,5	100,0	100,0	106,2	106,8	99,4
567	340	117	79	22	9	27486	25957	1198
563	339	116	79	21	8	29218	27658	1235
-4	-1	-1	-	-1	-1	1732	1701	37
99,3	99,7	99,1	100,0	95,5	88,9	106,3	106,6	103,1
131	53	47	23	5	3	9922	9494	362
130	51	47	24	5	3	10188	9749	368
-1	-2	-	1	-	-	266	255	6
99,2	96,2	100,0	104,3	100,0	100,0	102,7	102,7	101,7

Sektor prywatny <i>Private sector</i>									Lp.
50-249	250-999	1000 pracujących i więcej <i>employed persons and more</i>	w tym osoby fizyczne prowadzące działalność gospodarczą <i>of which natural persons conducting economic activity</i>					1000 pracujących i więcej <i>employed persons and more</i>	
			razem <i>total</i>	0-9 pracujących <i>employed persons</i>	10-49	50-249	250-999		
74	14	3	14325	14183	134	8	-	-	1
68	14	2	14896	14750	139	7	-	-	2
-6	-	-1	571	567	5	-1	-	-	3
91,9	100,0	66,7	104,0	104,0	103,7	87,5	x	x	4
36	3	-	5462	5407	50	5	-	-	5
31	3	-	5770	5715	51	4	-	-	6
-5	-	-	308	308	1	-1	-	-	7
86,1	100,0	x	105,6	105,7	102,0	80,0	x	x	8
138	20	5	18521	18314	191	15	1	-	9
141	20	5	19788	19576	195	16	1	-	10
3	-	-	1267	1262	4	1	-	-	11
102,2	100,0	100,0	106,8	106,9	102,1	106,7	100,0	x	12
54	9	1	9345	9166	170	9	-	-	13
55	9	1	10191	10003	179	9	-	-	14
1	-	-	846	837	9	-	-	-	15
101,9	100,0	100,0	109,1	109,1	105,3	100,0	x	x	16
11	1	-	3020	2970	49	1	-	-	17
12	1	-	3182	3131	49	2	-	-	18
1	-	-	162	161	-	1	-	-	19
109,1	100,0	x	105,4	105,4	100,0	200,0	x	x	20
22	3	1	2575	2530	42	3	-	-	21
23	3	1	3005	2962	40	3	-	-	22
1	-	-	430	432	-2	-	-	-	23
104,5	100,0	100,0	116,7	117,1	95,2	100,0	x	x	24
135	31	11	4904	4823	80	1	-	-	25
140	31	12	5220	5144	75	1	-	-	26
5	-	1	316	321	-5	-	-	-	27
103,7	100,0	109,1	106,4	106,7	93,8	100,0	x	x	28
255	54	22	15913	15742	162	8	1	-	29
251	52	22	16773	16601	162	9	1	-	30
-4	-2	-	860	859	-	1	-	-	31
98,4	96,3	100,0	105,4	105,5	100,0	112,5	100,0	x	32
44	19	3	6501	6427	70	4	-	-	33
49	19	3	6589	6514	71	4	-	-	34
5	-	-	88	87	1	-	-	-	35
111,4	100,0	100,0	101,4	101,4	101,4	100,0	x	x	36

TABL. 19. PODMIOTY GOSPODARKI NARODOWEJ WEDŁUG WYBRANYCH SEKCJI POLSKIEJ KLASYFIKACJI  
ENTITIES OF THE NATIONAL ECONOMY BY SELECTED SECTIONS OF THE POLISH CLASSIFICATION

Lp. No.	WYSZCZEGÓLNIENIE SPECIFICATION  a – 31 XII 2009  b – 31 XII 2010  c – przyrost/spadek increase/decrease  d – 2009 = 100	Ogółem Grand total	przemysł <i>industry</i>			
			rolnictwo, leśnictwo, łowiectwo i rybactwo <i>agriculture, forestry and fishing</i>	razem <i>total</i>		budownictwo <i>construction</i>
				razem <i>total</i>	w tym przetwórstwo przemysłowe <i>of which manufacturing</i>	
1	M.ST. WARSZAWA..... <i>a</i>	328317	1075	24093	22976	28723
2	THE CAPITAL CITY <i>b</i>	344261	1150	25537	24066	29313
3	OF WARSAW <i>c</i>	15944	75	1444	1090	590
4	<i>d</i>	104,9	107,0	106,0	104,7	102,1
5	Bemowo..... <i>a</i>	18788	49	1319	1289	1599
6	<i>b</i>	19486	54	1371	1335	1627
7	<i>c</i>	698	5	52	46	28
8	<i>d</i>	103,7	110,2	103,9	103,6	101,8
9	Białoleka..... <i>a</i>	12191	45	865	831	1114
10	<i>b</i>	13702	48	1004	956	1203
11	<i>c</i>	1511	3	139	125	89
12	<i>d</i>	112,4	106,7	116,1	115,0	108,0
13	Bielany..... <i>a</i>	22579	46	1794	1752	2191
14	<i>b</i>	22894	51	1867	1813	2135
15	<i>c</i>	315	5	73	61	-56
16	<i>d</i>	101,4	110,9	104,1	103,5	97,4
17	Mokotów..... <i>a</i>	45405	150	3092	2945	3734
18	<i>b</i>	47930	158	3260	3059	3825
19	<i>c</i>	2525	8	168	114	91
20	<i>d</i>	105,6	105,3	105,4	103,9	102,4
21	Ochota..... <i>a</i>	16728	59	991	920	1326
22	<i>b</i>	17320	59	1077	980	1344
23	<i>c</i>	592	-	86	60	18
24	<i>d</i>	103,5	100,0	108,7	106,5	101,4
25	Praga-Południe..... <i>a</i>	33768	70	2456	2399	3002
26	<i>b</i>	34588	79	2536	2464	3036
27	<i>c</i>	820	9	80	65	34
28	<i>d</i>	102,4	112,9	103,3	102,7	101,1
29	Praga-Północ..... <i>a</i>	11150	21	777	743	1104
30	<i>b</i>	11337	20	798	756	1108
31	<i>c</i>	187	-1	21	13	4
32	<i>d</i>	101,7	95,2	102,7	101,7	100,4
33	Rembertów..... <i>a</i>	3561	14	373	349	342
34	<i>b</i>	3702	16	376	355	361
35	<i>c</i>	141	2	3	6	19
36	<i>d</i>	104,0	114,3	100,8	101,7	105,6
37	Śródmieście..... <i>a</i>	44701	160	2687	2438	3536
38	<i>b</i>	46407	165	2864	2491	3521
39	<i>c</i>	1706	5	177	53	-15
40	<i>d</i>	103,8	103,1	106,6	102,2	99,6
41	Targówek..... <i>a</i>	18296	42	1566	1521	1976
42	<i>b</i>	19043	42	1606	1550	2031
43	<i>c</i>	747	-	40	29	55
44	<i>d</i>	104,1	100,0	102,6	101,9	102,8

**DZIAŁALNOŚCI ORAZ DZIELNIC M.ST. WARSZAWY**
*OF ACTIVITY AND BY DISTRICTS OF THE CAPITAL CITY OF WARSAW*
*W tym Of which*

handel; naprawa pojazdów samochodowych <sup>Δ</sup> <i>trade; repair of motor vehicles<sup>Δ</sup></i>	transport i gospodarka magazynowa <i>transportation and storage</i>	zakwaterowanie i gastronomia <sup>Δ</sup> <i>accommodation and catering<sup>Δ</sup></i>	informacja i komunikacja <i>information and communication</i>	działalność finansowa i ubezpieczeniowa <i>financial and insurance activities</i>	obsługa rynku nieruchomości <sup>Δ</sup> <i>real estate activities</i>	działalność profesjonalna, naukowa i techniczna <i>professional, scientific and technical activities</i>
83593	24086	7782	18586	13196	17238	49617
86017	24012	8464	21051	13643	18295	52930
2424	-74	682	2465	447	1057	3313
102,9	99,7	108,8	113,3	103,4	106,1	106,7
4820	1820	395	1092	889	567	2814
4876	1776	425	1258	892	605	2971
56	-44	30	166	3	38	157
101,2	97,6	107,6	115,2	100,3	106,7	105,6
2788	997	278	789	615	568	1820
3119	1021	334	937	644	618	2107
331	24	56	148	29	50	287
111,9	102,4	120,1	118,8	104,7	108,8	115,8
6061	2090	434	1116	785	812	3071
6057	2002	460	1196	807	827	3151
-4	-88	26	80	22	15	80
99,9	95,8	106,0	107,2	102,8	101,8	102,6
10976	2879	944	3023	1794	2847	7799
11299	2913	1021	3510	1879	2999	8341
323	34	77	487	85	152	542
102,9	101,2	108,2	116,1	104,7	105,3	106,9
4111	1131	407	1021	667	1025	2748
4141	1091	432	1114	687	1084	2900
30	-40	25	93	20	59	152
100,7	96,5	106,1	109,1	103,0	105,8	105,5
9194	2717	843	1682	1385	1863	4617
9312	2689	923	1849	1384	1936	4727
118	-28	80	167	-1	73	110
101,3	99,0	109,5	109,9	99,9	103,9	102,4
3240	1104	328	431	424	530	1130
3248	1097	332	464	422	546	1176
8	-7	4	33	-2	16	46
100,2	99,4	101,2	107,7	99,5	103,0	104,1
1069	324	88	129	124	170	325
1109	328	93	144	122	178	348
40	4	5	15	-2	8	23
103,7	101,2	105,7	111,6	98,4	104,7	107,1
9489	1626	1359	2726	1902	3674	7785
9666	1580	1449	2992	1973	3904	8263
177	-46	90	266	71	230	478
101,9	97,2	106,6	109,8	103,7	106,3	106,1
5363	2413	453	719	695	410	1829
5531	2400	491	782	695	453	1970
168	-13	38	63	-	43	141
103,1	99,5	108,4	108,8	100,0	110,5	107,7



administrowanie i działalność wspierająca <sup>A</sup> <i>administrative and support service activities</i>	administracja publiczna i obrona narodowa; obowiązkowe zabezpieczenia społeczne <i>public administration and defence; compulsory social security</i>	edukacja <i>education</i>	opieka zdrowotna i pomoc społeczna <i>human health and social work activities</i>	działalność związana z kulturą, rozrywką i rekreacją <i>arts, entertainment and recreation</i>	pozostała działalność usługowa <i>other service activities</i>	Lp. No.
12529	430	9315	12744	5244	19994	1
13290	425	10164	13711	5346	20834	2
761	-5	849	967	102	840	3
106,1	98,8	109,1	107,6	101,9	104,2	4
695	11	585	893	289	951	5
733	11	656	977	287	967	6
38	-	71	84	-2	16	7
105,5	100,0	112,1	109,4	99,3	101,7	8
469	5	445	580	199	613	9
542	4	548	685	201	686	10
73	-1	103	105	2	73	11
115,6	80,0	123,1	118,1	101,0	111,9	12
890	2	703	935	407	1240	13
898	3	778	975	414	1271	14
8	1	75	40	7	31	15
100,9	150,0	110,7	104,3	101,7	102,5	16
1721	68	1271	1742	747	2604	17
1835	66	1388	1874	778	2768	18
114	-2	117	132	31	164	19
106,6	97,1	109,2	107,6	104,1	106,3	20
705	34	504	694	286	1016	21
755	34	534	744	274	1047	22
50	-	30	50	-12	31	23
107,1	100,0	106,0	107,2	95,8	103,1	24
1342	22	962	1321	545	1740	25
1355	22	1036	1394	534	1769	26
13	-	74	73	-11	29	27
101,0	100,0	107,7	105,5	98,0	101,7	28
476	11	296	313	146	819	29
496	11	310	328	152	829	30
20	-	14	15	6	10	31
104,2	100,0	104,7	104,8	104,1	101,2	32
126	3	91	132	53	198	33
136	3	98	139	47	204	34
10	-	7	7	-6	6	35
107,9	100,0	107,7	105,3	88,7	103,0	36
1695	214	1158	1295	826	4534	37
1754	209	1190	1336	839	4660	38
59	-5	32	41	13	126	39
103,5	97,7	102,8	103,2	101,6	102,8	40
762	3	399	471	211	984	41
847	3	436	528	214	1014	42
85	-	37	57	3	30	43
111,2	100,0	109,3	112,1	101,4	103,0	44

TABL. 19. **PODMIOTY GOSPODARKI NARODOWEJ WEDŁUG WYBRANYCH SEKCJI POLSKIEJ KLASYFIKACJI**  
**ENTITIES OF THE NATIONAL ECONOMY BY SELECTED SECTIONS OF THE POLISH CLASSIFICATION**

Lp. No.	WYSZCZEGÓLNIENIE SPECIFICATION  a – 31 XII 2009 b – 31 XII 2010 c – przyrost/spadek increase/decrease d – 2009 = 100	Ogółem Grand total	przemysł <i>industry</i>			
			rolnictwo, leśnictwo, łowiectwo i rybactwo <i>agriculture, forestry and fishing</i>	razem total		budownictwo <i>construction</i>
				razem total	w tym przetwórstwo przemysłowe <i>of which manufac- turing</i>	
1	Ursus..... a	7292	23	643	627	705
2	b	7720	26	646	622	739
3	c	428	3	3	-5	34
4	d	105,9	113,0	100,5	99,2	104,8
5	Ursynów..... a	25074	107	1623	1549	1974
6	b	26741	129	1730	1651	2004
7	c	1667	22	107	102	30
8	d	106,6	120,6	106,6	106,6	101,5
9	Wawer..... a	13181	61	1608	1562	1167
10	b	14261	67	1723	1665	1237
11	c	1080	6	115	103	70
12	d	108,2	109,8	107,2	106,6	106,0
13	Wesoła..... a	3855	65	366	345	424
14	b	4098	66	413	387	437
15	c	243	1	47	42	13
16	d	106,3	101,5	112,8	112,2	103,1
17	Wilanów..... a	4227	32	310	254	332
18	b	4936	33	375	311	371
19	c	709	1	65	57	39
20	d	116,8	103,1	121,0	122,4	111,7
21	Włochy..... a	9415	45	856	824	807
22	b	9997	48	900	865	854
23	c	582	3	44	41	47
24	d	106,2	106,7	105,1	105,0	105,8
25	Wola..... a	28053	65	2003	1885	2645
26	b	29781	66	2189	2036	2703
27	c	1728	1	186	151	58
28	d	106,2	101,5	109,3	108,0	102,2
29	Żoliborz..... a	10053	21	764	743	745
30	b	10318	23	802	770	777
31	c	265	2	38	27	32
32	d	102,6	109,5	105,0	103,6	104,3

**DZIAŁALNOŚCI ORAZ DZIELNIC M.ST. WARSZAWY (dok.)**  
**OF ACTIVITY AND BY DISTRICTS OF THE CAPITAL CITY OF WARSAW (cont.)**

W tym Of which

handel; naprawa pojazdów samochodowych <sup>Δ</sup> <i>trade; repair of motor vehicles<sup>Δ</sup></i>	transport i gospodarka magazynowa <i>transportation and storage</i>	zakwaterowanie i gastronomia <sup>Δ</sup> <i>accommodation and catering<sup>Δ</sup></i>	informacja i komunikacja <i>information and communication</i>	działalność finansowa i ubezpieczeniowa <i>financial and insurance activities</i>	obsługa rynku nieruchomości <sup>Δ</sup> <i>real estate activities</i>	działalność profesjonalna, naukowa i techniczna <i>professional, scientific and technical activities</i>
2099	663	158	426	256	315	853
2186	647	187	489	246	333	979
87	-16	29	63	-10	18	126
104,1	97,6	118,4	114,8	96,1	105,7	114,8
5651	1427	525	1922	1099	973	4883
5912	1471	566	2220	1149	1051	5244
261	44	41	298	50	78	361
104,6	103,1	107,8	115,5	104,5	108,0	107,4
3809	860	298	566	433	442	1682
4074	894	331	675	464	485	1839
265	34	33	109	31	43	157
107,0	104,0	111,1	119,3	107,2	109,7	109,3
1065	224	98	191	133	164	479
1106	215	101	213	134	192	496
41	-9	3	22	1	28	17
103,8	96,0	103,1	111,5	100,8	117,1	103,5
951	187	93	280	140	284	862
1038	200	116	360	166	335	1064
87	13	23	80	26	51	202
109,1	107,0	124,7	128,6	118,6	118,0	123,4
2979	810	186	468	282	422	1180
3087	838	207	546	296	474	1267
108	28	21	78	14	52	87
103,6	103,5	111,3	116,7	105,0	112,3	107,4
7498	2250	659	1410	1225	1732	3819
7852	2296	762	1644	1330	1820	4098
354	46	103	234	105	88	279
104,7	102,0	115,6	116,6	108,6	105,1	107,3
2430	564	236	595	348	440	1921
2404	554	234	658	353	455	1989
-26	-10	-2	63	5	15	68
98,9	98,2	99,2	110,6	101,4	103,4	103,5

administrowanie i działalność wspierająca <sup>A</sup> <i>administrative and support service activities</i>	administracja publiczna i obrona narodowa; obowiązkowe zabezpieczenia społeczne <i>public administration and defence; compulsory social security</i>	edukacja <i>education</i>	opieka zdrowotna i pomoc społeczna <i>human health and social work activities</i>	działalność związana z kulturą, rozrywką i rekreacją <i>arts, entertainment and recreation</i>	pozostała działalność usługowa <i>other service activities</i>	Lp. No.
260	2	194	285	68	342	1
268	2	214	317	74	367	2
8	–	20	32	6	25	3
103,1	100,0	110,3	111,2	108,8	107,3	4
887	5	927	1420	457	1193	5
968	5	1016	1521	475	1279	6
81	–	89	101	18	86	7
109,1	100,0	109,6	107,1	103,9	107,2	8
432	1	318	654	174	675	9
473	1	376	728	190	703	10
41	–	58	74	16	28	11
109,5	100,0	118,2	111,3	109,2	104,1	12
120	7	101	183	64	171	13
138	7	108	204	69	199	14
18	–	7	21	5	28	15
115,0	100,0	106,9	111,5	107,8	116,4	16
146	3	121	228	55	199	17
184	3	140	261	68	218	18
38	–	19	33	13	19	19
126,0	100,0	115,7	114,5	123,6	109,5	20
337	10	208	267	124	433	21
358	9	234	294	127	458	22
21	-1	26	27	3	25	23
106,2	90,0	112,5	110,1	102,4	105,8	24
1134	24	673	803	406	1704	25
1194	27	726	857	423	1792	26
60	3	53	54	17	88	27
105,3	112,5	107,9	106,7	104,2	105,2	28
332	5	359	528	187	578	29
356	5	376	549	180	603	30
24	–	17	21	-7	25	31
107,2	100,0	104,7	104,0	96,3	104,3	32

TABL. 20. PODMIOTY GOSPODARKI NARODOWEJ WEDŁUG SEKTORÓW WŁASNOŚCI I WYBRANYCH FORM PRAWNYCH ORAZ DZIELNIC M.ST. WARSZAWY  
ENTITIES OF THE NATIONAL ECONOMY BY OWNERSHIP SECTORS AND SELECTED LEGAL STATUS AND BY DISTRICTS OF THE CAPITAL CITY OF WARSAW

WYSZCZEGÓLNIENIE SPECIFICATION				Z liczby ogółem Of total number				
a – 31 XII 2009								
b – 31 XII 2010	Ogółem Total	Sektor publiczny Public sector	Sektor prywatny Private sector	spółki compa- nies	spół- dzielnie co- operatives	fundacje fundations	stowarzy- szenia i organizacje społeczne associations and social organisa- tions	osoby fizyczne prowadzące działalność gospodarczą natural persons conducting economic activity
c – przyrost/spadek increase/decrease								
d – 2009 = 100								
<b>M.ST. WARSZAWA..... a</b>	<b>328317</b>	<b>4410</b>	<b>323907</b>	<b>93179</b>	<b>1571</b>	<b>3620</b>	<b>5583</b>	<b>209964</b>
<b>THE CAPITAL CITY b</b>	<b>344261</b>	<b>4399</b>	<b>339862</b>	<b>99083</b>	<b>1566</b>	<b>3908</b>	<b>5817</b>	<b>219132</b>
<b>OF WARSAW c</b>	<b>15944</b>	<b>-11</b>	<b>15955</b>	<b>5904</b>	<b>-5</b>	<b>288</b>	<b>234</b>	<b>9168</b>
<b>d</b>	<b>104,9</b>	<b>99,8</b>	<b>104,9</b>	<b>106,3</b>	<b>99,7</b>	<b>108,0</b>	<b>104,2</b>	<b>104,4</b>
Bemowo..... a	18788	92	18696	3243	40	100	226	14902
b	19486	94	19392	3441	40	114	232	15364
c	698	2	696	198	-	14	6	462
d	103,7	102,2	103,7	106,1	100,0	114,0	102,7	103,1
Białołęka..... a	12191	73	12118	2299	24	64	148	9245
b	13702	72	13630	2481	24	75	157	10540
c	1511	-1	1512	182	-	11	9	1295
d	112,4	98,6	112,5	107,9	100,0	117,2	106,1	114,0
Bielany..... a	22579	182	22397	4299	66	169	288	17107
b	22894	184	22710	4444	65	181	307	17245
c	315	2	313	145	-1	12	19	138
d	101,4	101,1	101,4	103,4	98,5	107,1	106,6	100,8
Mokotów..... a	45405	643	44762	13749	239	540	738	27752
b	47930	633	47297	14762	238	592	767	29136
c	2525	-10	2535	1013	-1	52	29	1384
d	105,6	98,4	105,7	107,4	99,6	109,6	103,9	105,0
Ochota..... a	16728	316	16412	4956	124	186	320	10140
b	17320	319	17001	5219	124	203	323	10437
c	592	3	589	263	-	17	3	297
d	103,5	100,9	103,6	105,3	100,0	109,1	100,9	102,9
Praga-Południe..... a	33768	466	33302	7839	151	244	366	23636
b	34588	464	34124	8147	150	272	387	24065
c	820	-2	822	308	-1	28	21	429
d	102,4	99,6	102,5	103,9	99,3	111,5	105,7	101,8
Praga-Północ..... a	11150	230	10920	2548	52	107	183	7688
b	11337	234	11103	2610	53	113	189	7786
c	187	4	183	62	1	6	6	98
d	101,7	101,7	101,7	102,4	101,9	105,6	103,3	101,3
Rembertów..... a	3561	52	3509	711	8	16	40	2607
b	3702	52	3650	728	9	16	45	2721
c	141	-	141	17	1	-	5	114
d	104,0	100,0	104,0	102,4	112,5	100,0	112,5	104,4
Śródmieście..... a	44701	1200	43501	21314	368	1214	1765	16321
b	46407	1185	45222	22746	365	1282	1798	16424
c	1706	-15	1721	1432	-3	68	33	103
d	103,8	98,8	104,0	106,7	99,2	105,6	101,9	100,6

**TABL. 20. PODMIOTY GOSPODARKI NARODOWEJ WEDŁUG SEKTORÓW WŁASNOŚCI I WYBRANYCH FORM PRAWNYCH ORAZ DZIELNIC M.ST. WARSZAWY (dok.)**  
**ENTITIES OF THE NATIONAL ECONOMY BY OWNERSHIP SECTORS AND SELECTED LEGAL STATUS AND BY DISTRICTS OF THE CAPITAL CITY OF WARSAW (cont.)**

WYSZCZEGÓLNIENIE SPECIFICATION				Z liczby ogółem <i>Of total number</i>					
	Ogółem <i>Total</i>	Sektor publiczny <i>Public sector</i>	Sektor prywatny <i>Private sector</i>	spółki <i>compa- nies</i>	spół- dzielnie <i>co- operatives</i>	fundacje <i>fundations</i>	stowarzy- szenia i organizacje społeczne <i>associations and social organisa- tions</i>	osoby fizyczne prowadzące działalność gospodarczą <i>natural persons conducting economic activity</i>	
a – 31 XII 2009									
b – 31 XII 2010									
c – przyrost/spadek <i>increase/decrease</i>									
d – 2009 = 100									
Targówek.....	a	18296	99	18197	3409	40	73	151	14325
	b	19043	99	18944	3553	40	80	164	14896
	c	747	–	747	144	–	7	13	571
	d	104,1	100,0	104,1	104,2	100,0	109,6	108,6	104,0
Ursus.....	a	7292	50	7242	1492	40	26	60	5462
	b	7720	50	7670	1606	39	25	62	5770
	c	428	–	428	114	-1	-1	2	308
	d	105,9	100,0	105,9	107,6	97,5	96,2	103,3	105,6
Ursynów.....	a	25074	82	24992	5497	119	207	339	18521
	b	26741	82	26659	5846	120	229	359	19788
	c	1667	–	1667	349	1	22	20	1267
	d	106,6	100,0	106,7	106,3	100,8	110,6	105,9	106,8
Wawer.....	a	13181	90	13091	3227	40	108	166	9345
	b	14261	91	14170	3428	42	119	176	10191
	c	1080	1	1079	201	2	11	10	846
	d	108,2	101,1	108,2	106,2	105,0	110,2	106,0	109,1
Wesoła.....	a	3855	28	3827	656	4	15	39	3020
	b	4098	36	4062	713	4	16	48	3182
	c	243	8	235	57	–	1	9	162
	d	106,3	128,6	106,1	108,7	100,0	106,7	123,1	105,4
Wilanów.....	a	4227	24	4203	1365	16	53	48	2575
	b	4936	27	4909	1618	15	56	56	3005
	c	709	3	706	253	-1	3	8	430
	d	116,8	112,5	116,8	118,5	93,8	105,7	116,7	116,7
Włochy.....	a	9415	85	9330	3932	33	57	126	4904
	b	9997	84	9913	4158	32	60	135	5220
	c	582	-1	583	226	-1	3	9	316
	d	106,2	98,8	106,2	105,7	97,0	105,3	107,1	106,4
Wola.....	a	28053	567	27486	9770	141	320	424	15913
	b	29781	563	29218	10561	138	342	447	16773
	c	1728	-4	1732	791	-3	22	23	860
	d	106,2	99,3	106,3	108,1	97,9	106,9	105,4	105,4
Żoliborz.....	a	10053	131	9922	2873	66	121	156	6501
	b	10318	130	10188	3022	68	133	165	6589
	c	265	-1	266	149	2	12	9	88
	d	102,6	99,2	102,7	105,2	103,0	109,9	105,8	101,4

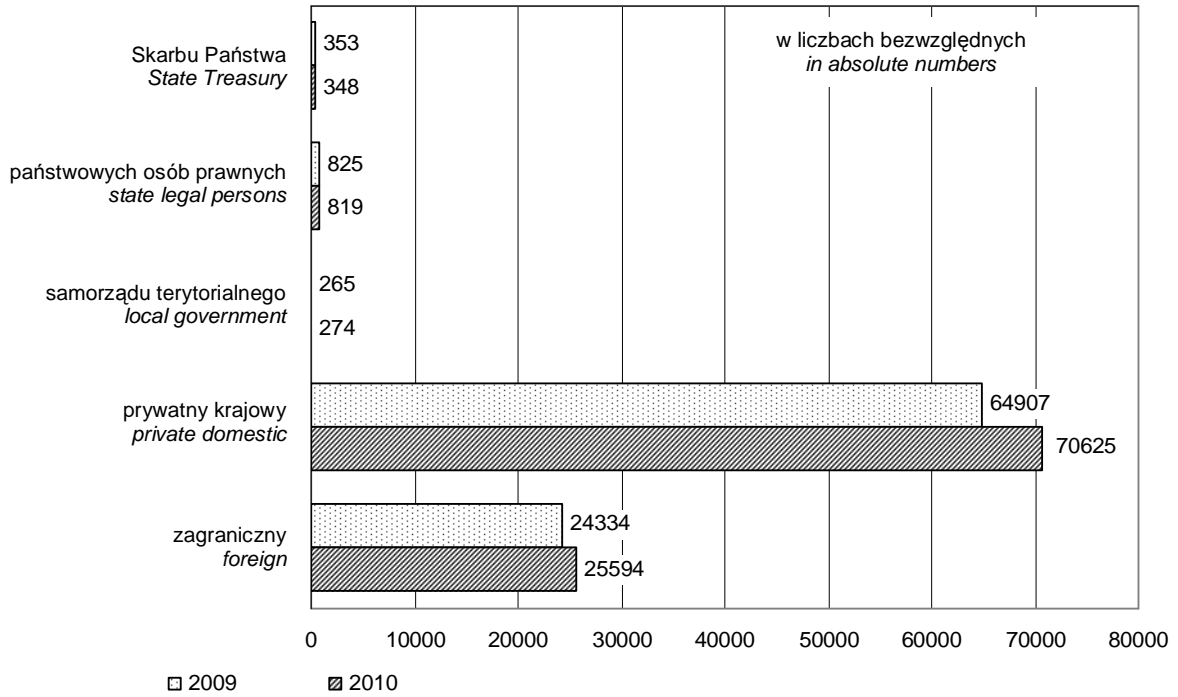
### SPÓŁKI HANDLOWE WEDŁUG RODZAJU KAPITAŁU

Stan w dniu 31 XII

COMMERCIAL COMPANIES BY TYPE OF CAPITAL

As of 31 XII

Kapitał:  
Capital:

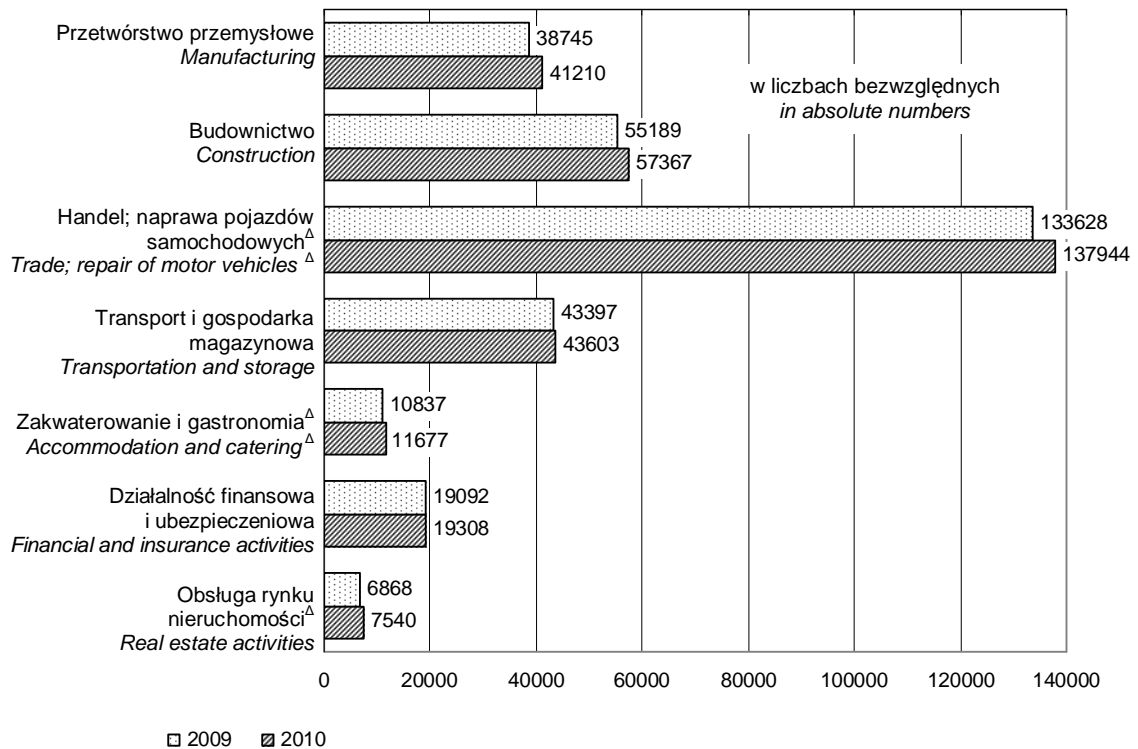


### OSOBY FIZYCZNE PROWADZĄCE DZIAŁALNOŚĆ GOSPODARCZĄ WEDŁUG WYBRANYCH SEKCJI POLSKIEJ KLASYFIKACJI DZIAŁALNOŚCI

Stan w dniu 31 XII

NATURAL PERSONS CONDUCTING ECONOMIC ACTIVITY BY SELECTED SECTIONS OF THE POLISH CLASSIFICATION OF ACTIVITIES

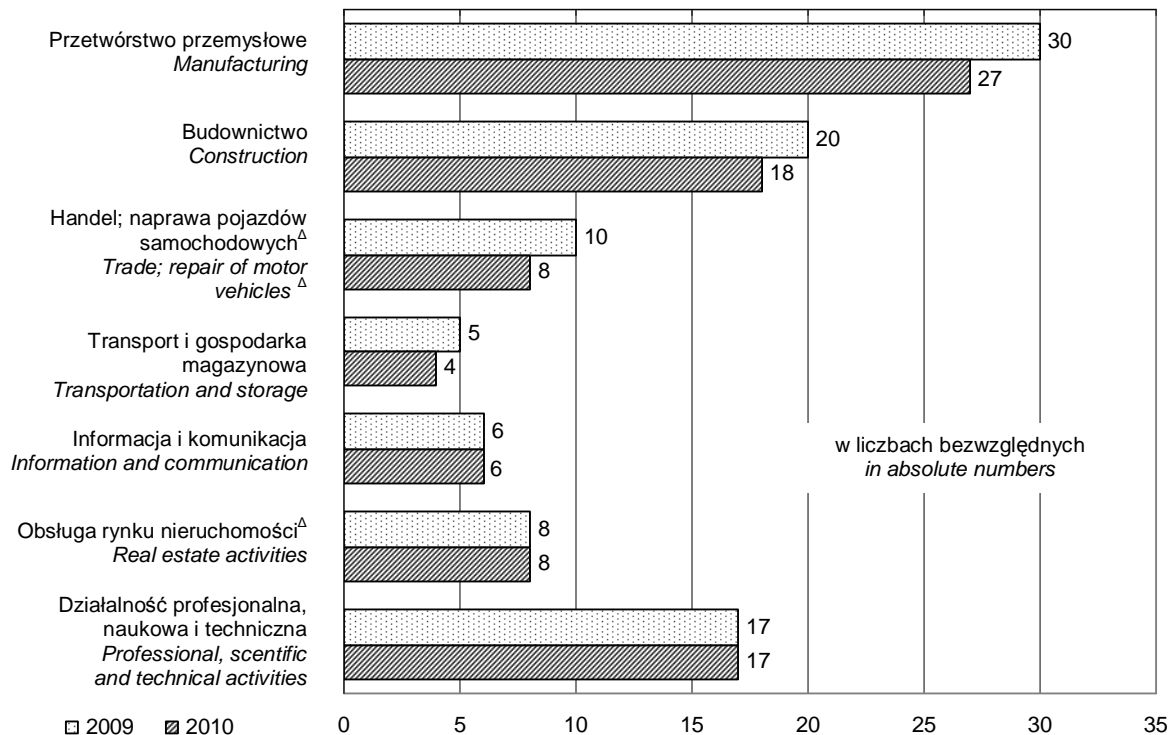
As of 31 XII



**PRZEDSIĘBIORSTWA PAŃSTWOWE WEDŁUG WYBRANYCH SEKCJI  
POLSKIEJ KLASYFIKACJI DZIAŁALNOŚCI**

Stan w dniu 31 XII

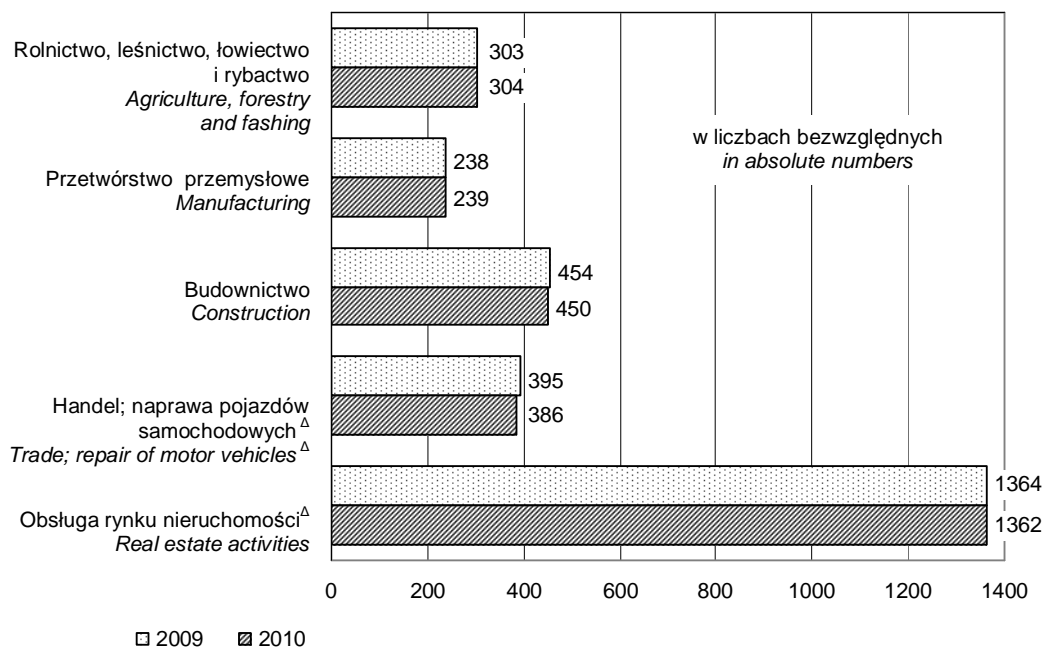
STATE OWNED ENTERPRISES BY SELECTED SECTIONS  
OF THE POLISH CLASSIFICATION OF ACTIVITIES  
As of 31 XII



**SPÓŁDZIELNIE WEDŁUG WYBRANYCH SEKCJI POLSKIEJ KLASYFIKACJI DZIAŁALNOŚCI**

Stan w dniu 31 XII

CO-OPERATIVES BY SELECTED SECTIONS OF THE POLISH CLASSIFICATION OF ACTIVITIES  
As of 31 XII



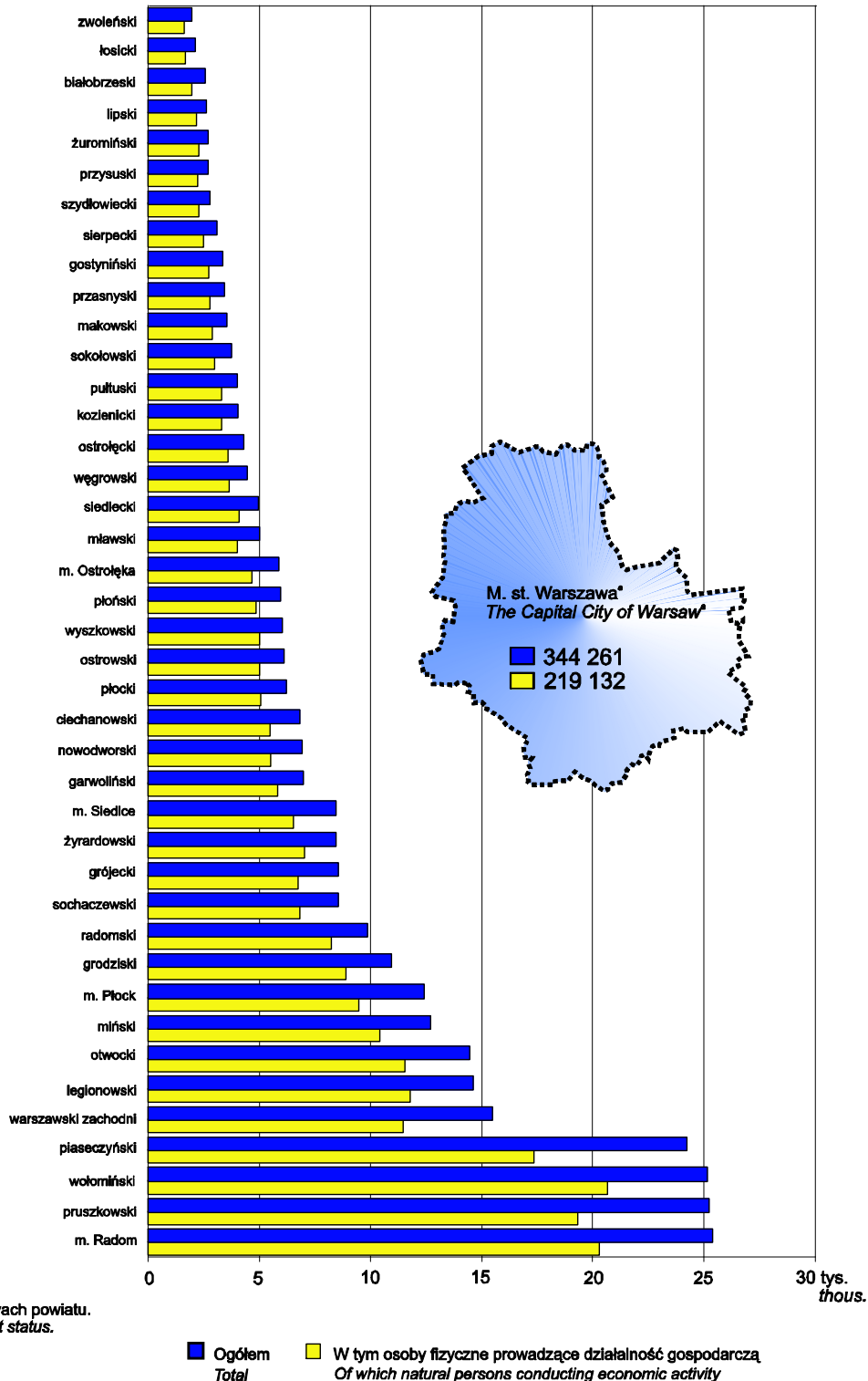


**PODMIOTY GOSPODARKI NARODOWEJ W WOJEWÓDZTWIE MAZOWIECKIM  
WEDŁUG POWIATÓW I MIAST NA PRAWACH POWIATU W 2010 R.**

Stan w dniu 31 XII

*ENTITIES OF THE NATIONAL ECONOMY IN MAZOWIECKIE VOIVODSHIP  
BY POWIATS AND CITIES WITH POWIAT STATUS IN 2010*

*As of 31 XII*



**Wykaz urzędów miast i gmin województwa mazowieckiego** (wg stanu w dniu 12 I 2011 r.)  
*The list of city and gmina offices in mazowieckie voivodship (as of 12 I 2011)*

Lp. No.	NAZWA URZĘDU OFFICE NAME	SIEDZIBA SEAT
<b>Powiat białobrzegi</b>		
1.	Urząd Miasta i Gminy BIAŁOBRZEGI	Pl. Zygmunta Starego 9 26-800 Białobrzegi
2.	Urząd Gminy PROMNA	Promna Kolonia 5 26-803 Promna
3.	Urząd Gminy RADZANÓW	26-807 Radzanów 92A
4.	Urząd Gminy STARA BŁOTNICA	Stara Błotnica 46 26-806 Stara Błotnica
5.	Urząd Gminy STROMIEC	ul. Piaski 4 26-804 Stromiec
6.	Urząd Miasta i Gminy WYŚMIERZYCE	ul. Mickiewicza 75 26-811 Wyśmierzyce
<b>Powiat ciechanowski</b>		
7.	Urząd Miasta CIECHANÓW	Pl. Jana Pawła II 6 06-400 Ciechanów
8.	Urząd Gminy CIECHANÓW	ul. Fabryczna 8 06-400 Ciechanów
9.	Urząd Miasta i Gminy GLINOJECK	ul. Płocka 12 06-450 Głinojeck
10.	Urząd Gminy GOŁYMIN – OŚRODEK	ul. Szosa Ciechanowska 8 06-420 Gołymin – Ośrodek
11.	Urząd Gminy GRUDUSK	ul. Ciechanowska 54 06-460 Grudusk
12.	Urząd Gminy OJRZEŃ	ul. Ciechanowska 27 06-456 Ojrzeń
13.	Urząd Gminy OPINOGÓRA GÓRNA	ul. Zygmunta Krasińskiego 4 06-406 Opinogóra Górna
14.	Urząd Gminy REGIMIN	06-461 Regimin 22
15.	Urząd Gminy SOŃSK	ul. Ciechanowska 12 06-430 Sońsk
<b>Powiat garwoliński</b>		
16.	Urząd Gminy BOROWIE	ul. Sasimowskiego 2 08-412 Borowie
17.	Urząd Miasta GARWOLIN	ul. Staszica 15 08-400 Garwolin
18.	Urząd Gminy GARWOLIN	ul. Mazowiecka 16 08-400 Garwolin

Lp. No.	NAZWA URZĘDU OFFICE NAME	SIEDZIBA SEAT
<b>Powiat garwoliński (dok.)</b>		
19.	Urząd Gminy GÓRZNO	Górzno 131 08-404 Górzno
20.	Urząd Miasta ŁASKARZEW	ul. Duży Rynek 32 08-450 Łaskarzew
21.	Urząd Gminy ŁASKARZEW	ul. Duży Rynek 32 08-450 Łaskarzew
22.	Urząd Gminy MACIEJOWICE	ul. Rynek 7 08-480 Maciejowice
23.	Urząd Gminy MIASTKÓW KOŚCIELNY	ul. Rynek 6 08-420 Miastków Kościelny
24.	Urząd Gminy PARYSÓW	ul. Kościuszki 28 08-441 Parysów
25.	Urząd Miasta i Gminy PILAWA	Al. Wyzwolenia 158 08-440 Pilawa
26.	Urząd Gminy SOBOLEW	ul. Rynek 1 08-460 Sobolew
27.	Urząd Gminy TROJANÓW	08-455 Trojanów 57A
28.	Urząd Gminy WILGA	ul. Warszawska 38 08-470 Wilga
29.	Urząd Miasta i Gminy ŻELECHÓW	ul. Piłsudskiego 47 08-430 Żelechów
<b>Powiat gostyński</b>		
30.	Urząd Miasta GOSTYNIN	ul. Rynek 26 09-500 Gostynin
31.	Urząd Gminy GOSTYNIN	ul. Rynek 26 09-500 Gostynin
32.	Urząd Gminy PACYNA	ul. Wyzwolenia 7 09-541 Pacyna
33.	Urząd Gminy SANNIKI	ul. Warszawska 169 09-540 Sanniki
34.	Urząd Gminy SZCZAWIN KOŚCIELNY	ul. Jana Pawła II 10 09-550 Szczawin Kościelny
<b>Powiat grodziski</b>		
35.	Urząd Gminy BARANÓW	ul. Armii Krajowej 87 96-314 Baranów
36.	Urząd Miejski w GRODZISKU MAZOWIECKIM	ul. T. Kościuszki 32A 05-825 Grodzisk Mazowiecki
37.	Urząd Gminy JAKTORÓW	ul. Warszawska 33 96-313 Jaktorów

Lp. No.	NAZWA URZĘDU OFFICE NAME	SIEDZIBA SEAT
<b>Powiat grodziski (dok.)</b>		
38.	Urząd Miasta MILANÓWEK	ul. Kościuszki 45 05-822 Milanówek
39.	Urząd Miasta PODKOWA LEŚNA	ul. Akacyjowa 39/41 05-807 Podkowa Leśna
40.	Urząd Gminy ŻABIA WOLA	ul. Główna 3 96-321 Żabia Wola
<b>Powiat grójecki</b>		
41.	Urząd Gminy BELSK DUŻY	ul. Koziatulskiego 4A 05-622 Belsk Duży
42.	Urząd Gminy BŁĘDÓW	ul. Sadurkowska 13 05-620 Błędów
43.	Urząd Gminy CHYNÓW	Chynów 58 05-650 Chynów
44.	Urząd Gminy GOSZCZYN	ul. Bądkowska 2 05-610 Goszczyn
45.	Urząd Miasta i Gminy GRÓJEC	ul. Józefa Piłsudskiego 47 05-600 Grójec
46.	Urząd Gminy JASIENIEC	ul. Warecka 42 05-604 Jasieniec
47.	Urząd Miasta i Gminy MOGIELNICA	ul. Rynek 1 05-640 Mogielnica
48.	Urząd Miasta i Gminy NOWE MIASTO NAD PILICĄ	Pl. o. H. Koźmińskiego 1/2 26-420 Nowe Miasto nad Pilicą
49.	Urząd Gminy PNIEWY	05-652 Pniewy 2
50.	Urząd Miejski w WARCE	Pl. Stefana Czarnieckiego 1 05-660 Warka
<b>Powiat kozienicki</b>		
51.	Urząd Gminy GARBATKA–LETNISKO	ul. Skrzyńskich 1 26-930 Garbatka–Letnisko
52.	Urząd Gminy GŁOWACZÓW	ul. Rynek 35 26-903 Głowaczów
53.	Urząd Gminy GNIEWOSZÓW	ul. Lubelska 16 26-920 Gniewoszków
54.	Urząd Gminy GRABÓW NAD PILICĄ	ul. Kazimierza Pułaskiego 51 26-902 Grabów nad Pilicą
55.	Urząd Miejski w KOZIENICACH	ul. Parkowa 5 26-900 Kozienice
56.	Urząd Gminy MAGNUSZEW	ul. Saperów 24 26-910 Magnuszew
57.	Urząd Gminy SIECIECHÓW	ul. Rynek 16 26-922 Sieciechów

Lp. No.	NAZWA URZĘDU OFFICE NAME	SIEDZIBA SEAT
<b>Powiat legionowski</b>		
58.	Urząd Gminy JABŁONNA	ul. Modlińska 152 05-110 Jabłonna
59.	Urząd Miasta LEGIONOWO	ul. Marszałka J. Piłsudskiego 41 05-120 Legionowo
60.	Urząd Gminy NIEPORĘT	Pl. Wolności 1 05-126 Nieporęt
61.	Urząd Miasta i Gminy SEROCK	ul. Rynek 21 05-140 Serock
62.	Urząd Gminy WIELISZEW	ul. Modlińska 1 05-135 Wieliszew
<b>Powiat lipski</b>		
63.	Urząd Gminy CIEPIELÓW	ul. Czachowskiego 1 27-310 Ciepiałów
64.	Urząd Gminy CHOTCZA	Józefów 60 27-312 Chotcza
65.	Urząd Miasta i Gminy LIPSKO	ul. 1 Maja 2 27-300 Lipsko
66.	Urząd Gminy RZECZNIÓW	Rzeczniów 1 27-353 Rzecznów
67.	Urząd Gminy SIENNO	ul. Rynek 36/40 27-350 Sienna
68.	Urząd Gminy SOLEC NAD WISŁĄ	ul. Rynek 1 27-320 Sołec nad Wisłą
<b>Powiat łosicki</b>		
69.	Urząd Gminy HUSZLEW	Huszlew 77 08-206 Huszlew
70.	Urząd Miasta i Gminy ŁOSICE	ul. Piłsudskiego 6 08-200 Łosice
71.	Urząd Gminy OLSZANKA	Olszanka 37 08-207 Olszanka
72.	Urząd Gminy PLATERÓW	ul. 3 Maja 5 08-210 Platerów
73.	Urząd Gminy SARNAKI	ul. Berka Joselewicza 3 08-220 Sarnaki
74.	Urząd Gminy STARA KORNICA	08-205 Stara Kornica 191
<b>Powiat makowski</b>		
75.	Urząd Gminy CZERWONKA	Czerwonka 38 06-232 Czerwonka
76.	Urząd Gminy KARNIEWO	ul. Pułtуска 3 06-425 Karniewo

Lp. No.	NAZWA URZĘDU OFFICE NAME	SIEDZIBA SEAT
<b>Powiat makowski (dok.)</b>		
77.	Urząd Gminy KRASNOSIELC	ul. Rynek 40 06-212 Krasnosielc
78.	Urząd Miasta MAKÓW MAZOWIECKI	ul. Moniuszki 6 06-200 Maków Mazowiecki
79.	Urząd Gminy MŁYNARZE	ul. Ostrołęcka 7 06-231 Młynarze
80.	Urząd Gminy PŁONIAWY – BRAMURA	06-210 Płoniawy – Bramura
81.	Urząd Gminy w RÓŻANIE	Pl. Obrońców Różana 4 06-230 Różan
82.	Urząd Gminy RZEWNIE	Rzewnie 19 06-225 Rzewnie
83.	Urząd Gminy SYPNIEWO	ul. Ostrołęcka 27 06-216 Sypniewo
84.	Urząd Gminy SZELKÓW	Stary Szelków 39 06-220 Szelków
<b>Powiat miński</b>		
85.	Urząd Gminy CEGŁÓW	ul. Kościuszki 4 05-319 Cegłów
86.	Urząd Gminy DĘBE WIELKIE	ul. Strażacka 3 05-311 Dębe Wielkie
87.	Urząd Gminy DOBRE	ul. T. Kościuszki 1 05-307 Dobrze
88.	Urząd Miejski w HALINOWIE	ul. Spółdzielcza 1 05-074 Halinów
89.	Urząd Gminy JAKUBÓW	Jakubów 55 05-306 Jakubów
90.	Urząd Miejski w KAŁUSZYNIE	ul. Pocztowa 1 05-310 Kałuszyn
91.	Urząd Gminy LATOWICZ	ul. Rynek 6 05-334 Latowicz
92.	Urząd Miasta MIŃSK MAZOWIECKI	ul. Konstytucji 3 Maja 1 05-300 Mińsk Mazowiecki
93.	Urząd Gminy MIŃSK MAZOWIECKI	ul. Chełmońskiego 14 05-300 Mińsk Mazowiecki
94.	Urząd Gminy MROZY	ul. Mickiewicza 35 05-320 Mrozy
95.	Urząd Gminy SIENNICA	ul. Kołbielska 1 05-332 Siennica
96.	Urząd Miasta SULEJÓWEK	ul. Dworcowa 55 05-070 Sulejówek

Lp. No.	NAZWA URZĘDU OFFICE NAME	SIEDZIBA SEAT
<b>Powiat mławski</b>		
97.	Urząd Gminy STANISŁAWÓW	ul. Rynek 32 05-304 Stanisławów
98.	Urząd Gminy DZIERZGOWO	ul. Kościuszki 1 06-520 Dzierzgowo
99.	Urząd Miasta MŁAWA	ul. Stary Rynek 19 06-500 Mława
100.	Urząd Gminy LIPOWIEC KOŚCIELNY	Lipowiec Kościelny 213 06-545 Lipowiec Kościelny
101.	Urząd Gminy RADZANÓW	Pl. Piłsudskiego 26 06-540 Radzanów nad Wkrą
102.	Urząd Gminy STRZEGOWO	Pl. Wolności 32 06-445 Strzegowo
103.	Urząd Gminy STUPSK	ul. H. Sienkiewicza 10 06-561 Stupsk
104.	Urząd Gminy SZREŃSK	Pl. Kanoniczny 10 06-550 Szreńsk
105.	Urząd Gminy SZYDŁOWO	ul. Mazowiecka 61 06-516 Szydłowo
106.	Urząd Gminy WIECZFNIA KOŚCIELNA	06-513 Wieczfnia Kościelna 48
107.	Urząd Gminy WIŚNIEWO	06-521 Wiśniewo 86
<b>Powiat nowodworski</b>		
108.	Urząd Gminy CZOSNÓW	ul. Gminna 6 05-152 Czosnów
109.	Urząd Gminy LEONCIN	ul. Partyzantów 3 05-155 Leoncin
110.	Urząd Miejski NASIELSK	ul. Elektronowa 3 05-190 Nasielsk
111.	Urząd Miasta NOWY DWÓR MAZOWIECKI	ul. Zakroczyńska 30 05-100 Nowy Dwór Mazowiecki
112.	Urząd Gminy POMIECHÓWEK	ul. Szkolna 1A 05-180 Pomiechówek
113.	Urząd Gminy ZAKROCZYM	ul. Warszawska 7 05-170 Zakroczym
<b>Powiat ostrołęcki</b>		
114.	Urząd Gminy BARANOWO	Pl. Trzydziestolecia 7 06-320 Baranowo
115.	Urząd Gminy CZARNIA	Czarnia 41 07-431 Czarnia
116.	Urząd Gminy CZERWIN	Pl. Tysiąclecia 1 07-407 Czerwin

Lp. No.	NAZWA URZĘDU OFFICE NAME	SIEDZIBA SEAT
<b>Powiat ostrołęcki (dok.)</b>		
117.	Urząd Gminy GOWOROWO	ul. Ostrołęcka 21 07-440 Goworowo
118.	Urząd Gminy KADZIDŁO	ul. Targowa 4 07-420 Kadzidło
119.	Urząd Gminy LELIS	ul. Szkolna 37 07-402 Lelis
120.	Urząd Gminy ŁYSE	ul. Ostrołęcka 2 07-437 Łyse
121.	Urząd Miejski W MYSZYŃCU	Pl. Wolności 60 07-430 Myszyniec
122.	Urząd Gminy OLSZEWO – BORKI	ul. Broniewskiego 13 07-415 Olszewo – Borki
123.	Urząd Gminy RZEKUŃ	ul. Kościuszki 33 07-411 Rzekuń
124.	Urząd Gminy TROSZYN	ul. Słowackiego 13 07-405 Troszyn
<b>Powiat ostrowski</b>		
125.	Urząd Gminy ANDRZEJEWO	ul. Warszawska 36 07-305 Andrzejewo
126.	Urząd Gminy BOGUTY – PIANKI	Al. Papieża Jana Pawła II 45 07-325 Boguty – Pianki
127.	Urząd Miasta i Gminy BROK	Pl. Kościelny 6 07-306 Brok
128.	Urząd Gminy MAŁKINIA GÓRNA	ul. Przedszkolna 1 07-320 Małkinia Górna
129.	Urząd Gminy NUR	ul. Drohiczyńska 2 07-322 Nur
130.	Urząd Miasta OSTRÓW MAZOWIECKA	ul. 3 Maja 66 07-300 Ostrów Mazowiecka
131.	Urząd Gminy OSTRÓW MAZOWIECKA	ul. Sikorskiego 5 07-300 Ostrów Mazowiecka
132.	Urząd Gminy STARY LUBOTYŃ	07-303 Stary Lubotyń 42
133.	Urząd Gminy SZULBORZE WIELKIE	ul. Romantyczna 2 07-324 Szulborze Wielkie
134.	Urząd Gminy WĄSEWO	ul. Zastawska 13 07-311 Wąsewo
135.	Urząd Gminy ZARĘBY KOŚCIELNE	ul. Kowalska 14 07-323 Zaręby Kościelne



Lp. No.	NAZWA URZĘDU OFFICE NAME	SIEDZIBA SEAT
<b>Powiat otwocki</b>		
136.	Urząd Gminy CELESTYNÓW	ul. Regucka 3 05-430 Celestynów
137.	Urząd Miasta JÓZEFÓW	ul. Kardynała Wyszyńskiego 1 05-420 Józefów
138.	Urząd Miejski w KARCZEWIE	ul. Warszawska 28 05-480 Karczew
139.	Urząd Gminy KOŁBIEL	ul. Szkolna 1 05-340 Kołbiel
140.	Urząd Miasta OTWOCK	ul. Armii Krajowej 5 05-400 Otwock
141.	Urząd Gminy OSIECK	ul. Rynek 1 08-445 Osieck
142.	Urząd Gminy SOBIENIE JEZIORY	ul. Garwolińska 16 08-443 Sobienie Jeziory
143.	Urząd Gminy WIĄZOWNA	ul. Lubelska 59 05-462 Wiązowna
<b>Powiat piaseczyński</b>		
144.	Urząd Miasta i Gminy GÓRA KALWARIA	ul. 3 Maja 10 05-530 Góra Kalwaria
145.	Urząd Miasta i Gminy KONSTANCIN-JEZIORNA	ul. Warszawska 32 05-520 Konstancin-Jeziorna
146.	Urząd Gminy LESZNOWOLA	ul. Gminnej Rady Narodowej 60 05-506 Lesznowola
147.	Urząd Miasta i Gminy PIASECZNO	ul. Kościuszki 5 05-500 Piaseczno
148.	Urząd Gminy PRAŻMÓW	ul. Piotra Czołchańskiego 1 05-505 Prażmów
149.	Urząd Miejski w TARCZYNI	ul. Rynek 8A 05-555 Tarczyn
<b>Powiat płocki</b>		
150.	Urząd Gminy BIELSK	Pl. Wolności 3A 09-230 Bielsk
151.	Urząd Gminy BODZANÓW	ul. Bankowa 7 09-470 Bodzanów
152.	Urząd Gminy BRUDZEŃ DUŻY	Brudzeń Duży 1 09-414 Brudzeń Duży
153.	Urząd Gminy BULKOWO	ul. Szkolna 1 09-454 Bulkowo
154.	Urząd Miasta i Gminy DROBIN	ul. Marszałka Piłsudskiego 12 09-210 Drobin

Lp. No.	NAZWA URZĘDU OFFICE NAME	SIEDZIBA SEAT
<b>Powiat płocki (dok.)</b>		
155.	Urząd Miasta i Gminy GAŁBIN	ul. Stary Rynek 16 09-530 Gałbin
156.	Urząd Gminy ŁĄCK	ul. Gostynińska 2 09-520 Łąck
157.	Urząd Gminy MAŁA WIEŚ	ul. Kochanowskiego 1 09-460 Mała Wieś
158.	Urząd Gminy NOWY DUNINÓW	ul. Osiedlowa 1 09-505 Nowy Duninów
159.	Urząd Gminy RADZANOWO	ul. Płocka 32 09-451 Radzanowo
160.	Urząd Gminy SŁUBICE	ul. Płocka 32 09-533 Słubice
161.	Urząd Gminy SŁUPNO	ul. Miszewska 8A 09-472 Słupno
162.	Urząd Gminy STARA BIAŁA	Stara Biała 68 09-411 Biała
163.	Urząd Gminy STAROŻREBY	ul. Płocka 18 09-440 Starożreby
164.	Urząd Miasta i Gminy WYSZOGRÓD	ul. Rębowska 37 09-450 Wyszogród
<b>Powiat płoński</b>		
165.	Urząd Gminy BABOSZEWO	ul. Warszawska 9A 09-130 Baboszewo
166.	Urząd Gminy CZERWIŃSK NAD WISŁĄ	ul. Władysława Jagiełły 16 09-150 Czerwińsk nad Wisłą
167.	Urząd Gminy DZIERŻĄŻNIA	09-164 Dzierżążnia 28
168.	Urząd Gminy JONIEC	09-131 Joniec 29
169.	Urząd Gminy NARUSZEWO	Naruszewo 19A 09-152 Naruszewo
170.	Urząd Gminy NOWE MIASTO	ul. Apteczna 8 09-120 Nowe Miasto
171.	Urząd Miasta PŁOŃSK	ul. Płocka 39 09-100 Płońsk
172.	Urząd Gminy PŁOŃSK	ul. 19 Stycznia 39 09-100 Płońsk
173.	Urząd Miasta RACIAŻ	Pl. Adama Mickiewicza 17 09-140 Raciąż
174.	Urząd Gminy RACIAŻ	Pl. Adama Mickiewicza 17 09-140 Raciąż
175.	Urząd Gminy SOCHOCIN	Pl. Nowotki 9 09-110 Sochocin
176.	Urząd Gminy ZAŁUSKI	Załuski 67 09-142 Załuski

Lp. No.	NAZWA URZĘDU OFFICE NAME	SIEDZIBA SEAT
<b>Powiat pruszkowski</b>		
177.	Urząd Miasta i Gminy BRWINÓW	ul. Grodziska 12 05-840 Brwinów
178.	Urząd Gminy MICHAŁOWICE	ul. Raszyńska 34 05-816 Michałowice
179.	Urząd Gminy NADARZYN	ul. Mszczonowska 19 05-830 Nadarzyn
180.	Urząd Miasta PIASTÓW	ul. 11 Listopada 2 05-820 Piastów
181.	Urząd Miasta PRUSZKÓW	ul. J. I. Kraszewskiego 14/16 05-800 Pruszków
182.	Urząd Gminy RASZYN	ul. Szkolna 2A 05-090 Raszyn
<b>Powiat przasnyski</b>		
183.	Urząd Miasta i Gminy CHORZELE	ul. Ogrodowa 7 06-330 Chorzele
184.	Urząd Gminy CZERNICE BOROWE	ul. Dolna 2 06-415 Czernice Borowe
185.	Urząd Gminy JEDNOROŻEC	ul. Odrodzenia 14 06-323 Jednorożec
186.	Urząd Gminy KRASNE	ul. Mickiewicza 23 06-408 Krasne
187.	Urząd Gminy KRZYNOWŁOGA MAŁA	ul. Kościelna 3 06-316 Krzynowłoga Mała
188.	Urząd Miasta PRZASNYSZ	ul. J. Kilińskiego 2 06-300 Przasnysz
189.	Urząd Gminy PRZASNYSZ	ul. Św. Stanisława Kostki 5 06-300 Przasnysz
<b>Powiat przysuski</b>		
190.	Urząd Gminy BORKOWICE	ul. Ogrodowa 9 26-422 Borkowice
191.	Urząd Gminy GIELNIÓW	Pl. Wolności 75 26-434 Gielniów
192.	Urząd Gminy KLWÓW	ul. Opoczyńska 35 26-415 Klwów
193.	Urząd Gminy ODRZYWÓŁ	ul. Warszawska 53 26-425 Odrzywół
194.	Urząd Gminy POTWORÓW	ul. Radomska 2A 26-414 Potworów
195.	Urząd Miasta i Gminy PRZYSUCHA	Pl. Kolberga 11 26-400 Przysucha
196.	Urząd Gminy RUSINÓW	ul. S. Żeromskiego 4 26-411 Rusinów
197.	Urząd Gminy WIENIAWA	ul. J. Kochanowskiego 88 26-432 Wieniawa

Lp. No.	NAZWA URZĘDU OFFICE NAME	SIEDZIBA SEAT
<b>Powiat pułtusk</b>		
198.	Urząd Gminy GZY	06-126 Gzy
199.	Urząd Gminy OBRYTE	07-215 Obryte
200.	Urząd Gminy POKRZYWNICA	Al. Jana Pawła II 1 06-121 Pokrzywnica
201.	Urząd Miasta i Gminy PUŁTUSK	ul. Rynek 41 06-100 Pułtusk
202.	Urząd Gminy ŚWIERCZE	ul. Pułtуска 47 06-150 Świercze
203.	Urząd Gminy WINNICA	ul. Pułtуска 25 06-120 Winnica
204.	Urząd Gminy ZATORY	07-217 Zatory
<b>Powiat radomski</b>		
205.	Urząd Gminy GÓZD	ul. Radomska 7 26-634 Gózd
206.	Urząd Miejski w IŁŻY	ul. Rynek 11 27-100 Iłża
207.	Urząd Gminy JASTRZĘBIA	26-631 Jastrzębia
208.	Urząd Gminy JEDLIŃSK	ul. Warecka 19 26-660 Jedlińsk
209.	Urząd Gminy JEDLNIA–LETNISKO	ul. Radomska 43 26-630 Jedlnia–Letnisko
210.	Urząd Gminy KOWAŁA	Kowala 105A 26-624 Kowala
211.	Urząd Miasta PIONKI	Al. Jana Pawła II 15 26-670 Pionki
212.	Urząd Gminy PIONKI	ul. Zwycięstwa 6 26-670 Pionki
213.	Urząd Gminy PRZYTYK	ul. Zachęta 57 26-650 Przytyk
214.	Urząd Miasta i Gminy SKARYSZEW	ul. Słowackiego 6 26-640 Skaryszew
215.	Urząd Gminy WIERZBICA	ul. T. Kościuszki 73 26-680 Wierzbica
216.	Urząd Gminy WOLANÓW	ul. Radomska 20 26-625 Wolanów
217.	Urząd Gminy ZAKRZEW	26-652 Zakrzew 51

Lp. No.	NAZWA URZĘDU OFFICE NAME	SIEDZIBA SEAT
<b>Powiat siedlecki</b>		
218.	Urząd Gminy DOMANICE	Domanice 52 08-113 Domanice
219.	Urząd Gminy KORCZEW	ul. Ks. Brzóska 20A 08-108 Korczew
220.	Urząd Gminy KOTUŃ	ul. Siedlecka 56C 08-130 Kotuń
221.	Urząd Gminy MOKOBODY	Pl. Chreptowicza 25 08-124 Mokobody
222.	Urząd Miasta i Gminy MORDY	ul. Kilińskiego 9 08-140 Mordy
223.	Urząd Gminy PAPROTNIA	ul. 3 Maja 2 08-107 Paprotnia
224.	Urząd Gminy PRZESMYKI	ul. 11 Listopada 13 08-109 Przesmyki
225.	Urząd Gminy SIEDLCE	ul. Aślanowicza 10 08-110 Siedlce
226.	Urząd Gminy SKÓRZEC	ul. Siedlecka 3 08-114 Skórzec
227.	Urząd Gminy SUCHOŻEBRY	ul. Ogińskiej 11 08-125 Suchożebry
228.	Urząd Gminy WIŚNIEW	ul. Siedlecka 13 08-112 Wiśniew
229.	Urząd Gminy WODYNIE	ul. Siedlecka 43 08-117 Wodynie
230.	Urząd Gminy ZBUCZYN	ul. Jana Pawła II 1 08-106 Zbuczyn
<b>Powiat sierpecki</b>		
231.	Urząd Gminy GOZDOWO	ul. K. Gozdawy 19 09-213 Gozdowo
232.	Urząd Gminy MOCHOWO	09-214 Mochowo 20
233.	Urząd Miasta SIERPC	ul. Piastowska 11A 09-200 Sierpc
234.	Urząd Gminy SIERPC	ul. Biskupa Floriana 4 09-200 Sierpc
235.	Urząd Gminy ROŚCISZEWO	ul. Jana Pawła II 19 09-204 Rościszewo
236.	Urząd Gminy SZCZUTOWO	ul. Lipowa 5A 09-227 Szczutowo
237.	Urząd Gminy ZAWIDZ	ul. Mazowiecka 24 09-226 Zawidz

Lp. No.	NAZWA URZĘDU OFFICE NAME	SIEDZIBA SEAT
<b>Powiat sochaczewski</b>		
238.	Urząd Gminy BROCHÓW	Brochów 125 05-088 Brochów
239.	Urząd Gminy IŁÓW	ul. Płocka 2 96-520 Iłów
240.	Urząd Gminy MŁODZIESZYN	ul. Wyszogrodzka 25 96-512 Młodzieszyn
241.	Urząd Gminy NOWA SUCHA	96-513 Nowa Sucha
242.	Urząd Miasta SOCHACZEW	ul. 1 Maja 16 96-500 Sochaczew
243.	Urząd Gminy SOCHACZEW	ul. Warszawska 115 96-500 Sochaczew
244.	Urząd Gminy RYBNO	ul. Długa 20 96-514 Rybno
245.	Urząd Gminy TERESIN	ul. Zielona 20 96-515 Teresin
<b>Powiat sokołowski</b>		
246.	Urząd Gminy BIELANY	ul. Słoneczna 2 08-311 Bielany
247.	Urząd Gminy CERANÓW	Ceranów 140 08-322 Ceranów
248.	Urząd Gminy JABŁONNA LACKA	ul. Klonowa 14 08-304 Jabłonna Lacka
249.	Urząd Miasta i Gminy KOSÓW LACKI	ul. Kolejowa 2 08-330 Kosów Lacki
250.	Urząd Gminy REPKI	ul. Parkowa 7 08-307 Repki
251.	Urząd Gminy SABNIE	ul. Główna 73 08-331 Sabnie
252.	Urząd Miasta SOKOŁÓW PODLASKI	ul. Wolności 21 08-300 Sokołów Podlaski
253.	Urząd Gminy SOKOŁÓW PODLASKI	ul. Piękna 2 08-300 Sokołów Podlaski
254.	Urząd Gminy STERDYŃ	ul. T. Kościuszki 6 08-320 Sterdyń
<b>Powiat szydłowiecki</b>		
255.	Urząd Gminy CHLEWISKA	ul. Czachowskiego 49 26-510 Chlewiska
256.	Urząd Gminy JASTRZĄB	Pl. Niepodległości 5 26-502 Jastrząb
257.	Urząd Gminy MIRÓW	Mirów 27 26-503 Mirów
258.	Urząd Gminy OROŃSKO	ul. Szkolna 8 26-505 Orońsko
259.	Urząd Miejski w SZYDŁOWCU	Rynek Wielki 1 26-500 Szydłowiec

Lp. No.	NAZWA URZĘDU OFFICE NAME	SIEDZIBA SEAT
<b>Powiat warszawski zachodni</b>		
260.	Urząd Miejski w BŁONIU	ul. Rynek 6 05-870 Błonie
261.	Urząd Gminy IZABELIN	ul. 3 Maja 42 05-080 Izabelin
262.	Urząd Gminy KAMPINOS	ul. Niepokalanowska 3 05-085 Kampinos
263.	Urząd Gminy LESZNO	Al. Wojska Polskiego 21 05-084 Leszno
264.	Urząd Miejski w ŁOMIANKACH	ul. Warszawska 115 05-092 Łomianki
265.	Urząd Miasta i Gminy OŻARÓW MAZOWIECKI	ul. Kolejowa 2 05-850 Ożarów Mazowiecki
266.	Urząd Gminy STARE BABICE	ul. Rynek 32 05-082 Stare Babice
<b>Powiat węgrowski</b>		
267.	Urząd Gminy GRĘBKÓW	ul. Wspólna 5 07-110 Grębków
268.	Urząd Gminy KORYTNICA	ul. A. Małkowskiego 20 07-120 Korytnica
269.	Urząd Gminy LIW z/s w Węgrowie	ul. A. Mickiewicza 2 07-100 Węgrów
270.	Urząd Miejski w ŁOCHOWIE	Al. Pokoju 75 07-130 Łochów
271.	Urząd Gminy MIEDZNA	Pl. 11 Listopada 4 07-106 Miedzna
272.	Urząd Gminy SADOWNE	ul. Kościuszki 3 07-140 Sadowne
273.	Urząd Gminy STOCZEK	ul. Kosowska 5 07-104 Stoczek
274.	Urząd Miasta WĘGRÓW	ul. Rynek Mariacki 16 07-100 Węgrów
275.	Urząd Gminy WIERZBNO	Wierzbno 90 07-111 Wierzbno
<b>Powiat wołomiński</b>		
276.	Urząd Gminy DĄBRÓWKA	ul. Kościuszki 14 05-252 Dąbrówka
277.	Urząd Gminy JADÓW	ul. Jana Pawła II 17 05-280 Jadów
278.	Urząd Miasta KOPYŁKA	ul. Wołomińska 1 05-230 Kopyłka
279.	Urząd Gminy KLEMBÓW	ul. Gen. F. Żymirskiego 38 05-205 Klembów

Lp. No.	NAZWA URZĘDU OFFICE NAME	SIEDZIBA SEAT
<b>Powiat wołomiński (dok.)</b>		
280.	Urząd Miasta MARKI	Al. Marszałka J. Piłsudskiego 95 05-270 Marki
281.	Urząd Gminy POŚWIĘTNE	ul. Krótka 1 05-326 Poświętne
282.	Urząd Miasta i Gminy RADZYMIN	Pl. T. Kościuszki 2 05-250 Radzymin
283.	Urząd Gminy STRACHÓWKA	ul. Norwida 6 05-282 Strachówka
284.	Urząd Miejski w TŁUSZCZU	ul. Warszawska 10 05-240 Tłuszcz
285.	Urząd Miejski w WOŁOMINIE	ul. Ogrodowa 4 05-200 Wołomin
286.	Urząd Miasta ZĄBKI	ul. Wojska Polskiego 10 05-091 Ząbki
287.	Urząd Miasta ZIELONKA	ul. Lipowa 5 05-220 Zielonka
<b>Powiat wyszkowski</b>		
288.	Urząd Gminy BRAŃSZCZYK	ul. Jana Pawła II 45 07-221 Brańszczyk
289.	Urząd Gminy DŁUGOSIODŁO	ul. T. Kościuszki 2 07-210 Długosiodło
290.	Urząd Gminy RZAŚNIK	ul. Jesionowa 3 07-205 Rząśnik
291.	Urząd Gminy SOMIANKA	Somianka 16B 07-203 Somianka
292.	Urząd Miejski w WYSZKOWIE	Aleja Róż 2 07-200 Wyszków
293.	Urząd Gminy ZABRODZIE	ul. Wł. St. Reymonta 51 07-230 Zabrodzie
<b>Powiat zwoleński</b>		
294.	Urząd Gminy KAZANÓW	Pl. Partyzantów 28 26-713 Kazanów
295.	Urząd Gminy POLICZNA	ul. Bolesława Prusa 11 26-720 Policzna
296.	Urząd Gminy PRZYŁĘK	26-704 Przyłek
297.	Urząd Gminy TCZÓW	Tczów 124 26-706 Tczów
298.	Urząd Miejski w ZWOLENIU	Pl. J. Kochanowskiego 1 26-700 Zwoleń



Lp. No.	NAZWA URZĘDU OFFICE NAME	SIEDZIBA SEAT
<b>Powiat żuromiński</b>		
299.	Urząd Miasta i Gminy BIEŻUŃ	ul. Warszawska 2 09-320 Biezuń
300.	Urząd Gminy KUCZBORK – OSADA	ul. Mickiewicza 7A 09-310 Kuczbork – Osada
301.	Urząd Gminy LUBOWIDZ	ul. Zielona 10 09-304 Lubowidz
302.	Urząd Gminy LUTOCIN	ul. Poniatowskiego 1 09-317 Lutocin
303.	Urząd Gminy SIEMIĄTKOWO	ul. Władysława Reymonta 3a 09-135 Siemiątkowo
304.	Urząd Gminy i Miasta ŻUROMIN	Pl. Piłsudskiego 3 09-300 Żuromin
<b>Powiat żyrardowski</b>		
305.	Urząd Miejski w MSZCZONOWIE	Pl. Piłsudskiego 1 96-320 Mszczonów
306.	Urząd Gminy PUSZCZA MARIAŃSKA	ul. Stanisława Papczyńskiego 1 96-330 Puszcza Mariańska
307.	Urząd Gminy RADZIEJOWICE	ul. Kubickiego 10 96-325 Radziejowice
308.	Urząd Gminy WISKITKI	ul. Kościuszki 1 96-315 Wiskitki
309.	Urząd Miasta ŻYRARDÓW	Pl. Jana Pawła II 1 96-300 Żyrardów
<b>Miasta na prawach powiatu</b>		
310.	URZĄD MIASTA OSTROŁĘKA	Pl. Gen. Józefa Bema 1 07-410 Ostrołęka
311.	URZĄD MIASTA PŁOCK	Stary Rynek 1 09-400 Płock
312.	URZĄD MIASTA RADOM	ul. Jana Kilińskiego 30 26-600 Radom
313.	URZĄD MIASTA SIEDLCE	Skwer Niepodległości 2 08-110 Siedlce
314.	URZĄD MIASTA STOŁECZNEGO WARSZAWY	Pl. Bankowy 3/5 00-950 Warszawa

Źródło: strony internetowe urzędów gmin.  
 Source: websites of gmina offices.