



URZĄD STATYSTYCZNY W WARSZAWIE
Statistical Office in Warsaw

**ZMIANY STRUKTURALNE GRUP PODMIOTÓW
GOSPODARKI NARODOWEJ
W REJESTRZE REGON W WOJEWÓDZTWIE
MAZOWIECKIM W 2011 R.**

*Structural changes of groups
of entities of the national economy
in REGON register
in Mazowieckie Voivodship in 2011*



seria

INFORMACJE
I OPRACOWANIA
STATYSTYCZNE

series

STATISTICAL
INFORMATION
AND ELABORATIONS

WARSZAWA
WARSAW

2012

OBJAŚNIENIA ZNAKÓW UMOWNYCH SYMBOLS

- Kreska (—) – zjawisko nie wystąpiło.
magnitude zero.
- Zero (0) – zjawisko istniało w wielkości mniejszej od 0,5.
magnitude not zero, but less than 0,5 of a unit.
- Znak x – wypełnienie pozycji jest niemożliwe lub niecelowe.
not applicable.
- Znak Δ – oznacza, że nazwy zostały skrócone w stosunku do obowiązującej klasyfikacji; ich pełne nazwy podano w uwagach ogólnych do niniejszej publikacji, pkt 7 na str. 10.
categories of applied classification are presented in abbreviated form; their full names are given in the general notes to publication, point 7 on page 10.
- „W tym” – oznacza, że nie podaje się wszystkich składników sumy.
„Of which” – *indicates that not all elements of the sum are given.*

SKRÓTY ABBREVIATIONS

- gm. m-w. = gmina miejsko-wiejska
urban-rural gmina
- gm. w. = gmina wiejska
rural gmina
- m. = miasto
city
- m.st. = miasto stołeczne
capital city
- cd. = ciąg dalszy
- CD = płyta kompaktowa
compact disc
- dok. = dokończenie
cont. = continued
- itp. = i tym podobne
etc. = and the like
- lp. = liczba porządkowa
- Nr = numer
No. = number
- pkt = punkt
- poz. = pozycja
item
- r. = rok
year
- str. = strona
page
- tabl. = tablica
table
- Dz. U. = Dziennik Ustaw
- PKD = Polska Klasyfikacja Działalności
- US = Urząd Statystyczny
- OS = *Statistical Office*

Przy publikowaniu danych US prosimy o podanie źródła
When publishing SO data please indicate source



URZĄD STATYSTYCZNY W WARSZAWIE

Statistical Office in Warsaw

ZMIANY STRUKTURALNE GRUP PODMIOTÓW
GOSPODARKI NARODOWEJ
W REJESTRZE REGON
W WOJEWÓDZTWIE MAZOWIECKIM W 2011 R.

*Structural changes of groups
of entities of the national economy
in REGON register
in Mazowieckie Voivodship in 2011*

Informacje
i opracowania
statystyczne

Warszawa 2012

*Statistical
Information
and Elaborations*

Warsaw 2012

WYDAWCA
Urząd Statystyczny w Warszawie
Mazowiecki Ośrodek Badań Regionalnych

EDITORIAL BOARD
Statistical Office in Warsaw
Mazovian Centre for Regional Surveys

ul. 1 Sierpnia 21
02-134 Warszawa
tel. 22 464-23-15
faks 22 846-76-67
e-mail: SekretariatUSWAW@stat.gov.pl
<http://www.stat.gov.pl/warsz>

ZESPÓŁ REDAKCYJNY
URZĘDU STATYSTYCZNEGO

EDITORIAL BOARD
OF STATISTICAL OFFICE

Przewodniczący *President*
Zofia Kozłowska

Redaktor główny *Editor-in-chief*
Barbara Czerwińska-Jędrusiak

Sekretarz *Secretary*
Małgorzata Bieńkowska

Członkowie *Members*

Agnieszka Ajdyn, Anna Branicka,
Konrad Cuch, Patrycja Gałązka-Seliga,
Krzysztof Kowalski, Elżbieta Lipińska,
Gabriela Nowakowska, Ewa Polanowska,
Wiesława Rogalska, Grażyna Silny

KONCEPCJA, REDAKCJA TECHNICZNA,
KOREKTA I SKŁAD

CONCEPT, TECHNICAL SUPERVISION,
PROOF-READING AND TYPESETTING

Zespół Analiz i Opracowań Zbiorczych
Analyses and Aggregated Studies Section

REDAKCJA MERYTORYCZNA
I OPRACOWANIE DANYCH

ESSENTIAL EDITORIAL
AND COMPILATION OF DATA

Wydział Rejestrów pod kierunkiem *Registers Division under the supervision of*
Grażyny Silny

Wydział Informatyki *Informatics Division*
Ewa Kontowt-Zaremba

TŁUMACZENIE *TRANSLATION*
Agnieszka Gromek-Żukowska

PROJEKT OKŁADKI *COVER DESIGN*
Anna Cacko

ISSN 1896-2297

Publikacja dostępna na CD
Publication available on CD

SPIS TREŚCI

	Str.
UWAGI OGÓLNE.....	9
SŁOWNIK POJĘĆ.....	14
SYNTEZA.....	29

TABLICE PRZEGLĄDOWE

	Tabl.	Str.
Podmioty gospodarki narodowej według sektorów własności i form prawnych (2002 – 2011).....	I	31
Podmioty gospodarki narodowej według sekcji Polskiej Klasyfikacji Działalności (2009 – 2011)	II	32
Podmioty gospodarki narodowej według podregionów i powiatów (2002 – 2011).....	III	35

TABLICE

Podmioty gospodarki narodowej według przewidywanej liczby pracujących oraz sekcji i działów Polskiej Klasyfikacji Działalności (2010, 2011).....	1	37
Podmioty gospodarki narodowej według przewidywanej liczby pracujących oraz podregionów, powiatów i gmin (2010, 2011).....	2	70
Podmioty gospodarki narodowej według sekcji Polskiej Klasyfikacji Działalności oraz powiatów i gmin (2010, 2011).....	3	169
Osoby fizyczne prowadzące działalność gospodarczą według sekcji Polskiej Klasyfikacji Działalności oraz podregionów, powiatów i gmin (2010, 2011).....	4	298
Podmioty gospodarki narodowej nowo zarejestrowane według wybranych form prawnych oraz sekcji i działów Polskiej Klasyfikacji Działalności (2010, 2011).....	5	406
Podmioty gospodarki narodowej nowo zarejestrowane według wybranych form prawnych oraz podregionów i powiatów (2010, 2011).....	6	417
Podmioty gospodarki narodowej wyrejestrowane według wybranych form prawnych oraz sekcji i działów Polskiej Klasyfikacji Działalności (2010, 2011).....	7	422
Podmioty gospodarki narodowej wyrejestrowane według wybranych form prawnych oraz podregionów i powiatów (2010, 2011).....	8	433
Podmioty gospodarki narodowej z zawieszoną działalnością według wybranych form prawnych oraz sekcji i działów Polskiej Klasyfikacji Działalności (2010, 2011).....	9	438
Podmioty gospodarki narodowej z zawieszoną działalnością według wybranych form prawnych oraz podregionów i powiatów (2010, 2011).....	10	449

	Tabl.	Str.
Podmioty gospodarki narodowej według wybranych form prawnych oraz sekcji i działów Polskiej Klasyfikacji Działalności (2010, 2011)	11	454
Podmioty gospodarki narodowej według wybranych form prawnych oraz podregionów i powiatów (2010, 2011).....	12	465
Spółki handlowe według form prawnych oraz sekcji i działów Polskiej Klasyfikacji Działalności (2010, 2011).....	13	471
Spółki handlowe według form prawnych oraz podregionów i powiatów (2010, 2011)	14	482
Spółki handlowe według rodzaju kapitału oraz form prawnych (2010, 2011).....	15	487
Spółki handlowe według rodzaju kapitału oraz sekcji i działów Polskiej Klasyfikacji Działalności (2010, 2011).....	16	488
Spółki handlowe według rodzaju kapitału oraz podregionów i powiatów (2010, 2011).....	17	500
Podmioty gospodarki narodowej według przewidywanej liczby pracujących oraz dzielnic m.st. Warszawy (2010, 2011).....	18	506
Podmioty gospodarki narodowej według sekcji Polskiej Klasyfikacji Działalności oraz dzielnic m.st. Warszawy (2010, 2011).....	19	512
Podmioty gospodarki narodowej według wybranych form prawnych oraz dzielnic m.st. Warszawy (2010, 2011)	20	518

WYKRESY

Podmioty gospodarki narodowej nowo zarejestrowane i wyrejestrowane z rejestru REGON (2009, 2010, 2011)	520
Osoby fizyczne prowadzące działalność gospodarczą nowo zarejestrowane i wyrejestrowane z rejestru REGON (2009, 2010, 2011)	520
Podmioty gospodarki narodowej (2002– 2011).....	521
Osoby fizyczne prowadzące działalność gospodarczą (2002– 2011)	521
Podmioty gospodarki narodowej w województwie mazowieckim według powiatów i miast na prawach powiatu w 2011 r.....	522
Osoby fizyczne prowadzące działalność gospodarczą według wybranych sekcji Polskiej Klasyfikacji Działalności (2010, 2011)	523
Przedsiębiorstwa państwowe według wybranych sekcji Polskiej Klasyfikacji Działalności (2010, 2011).....	523
Spółdzielnie według wybranych sekcji Polskiej Klasyfikacji Działalności (2010, 2011).....	524
Spółki handlowe według rodzaju kapitału (2010, 2011).....	524
Wykaz urzędów miast i gmin województwa mazowieckiego (wg stanu w dniu 13 II 2012 r.)..	525

	Page
CONTENTS	
GENERAL NOTES.....	9
DICTIONARY.....	22
SYNTHESIS.....	29

REVIEW TABLES

	Table	Page
<i>Entities of the national economy by ownership sectors and legal status (2002 – 2011).....</i>	I	31
<i>Entities of the national economy by sections of the Polish Classification of Activities (2009 – 2011)</i>	II	32
<i>Entities of the national economy by subregions and powiats (2002 – 2011).....</i>	III	35

TABLES

<i>Entities of the national economy by expected number of employed persons and by sections and divisions of the Polish Classification of Activities (2010, 2011).....</i>	1	37
<i>Entities of the national economy by expected number of employed persons and by subregions, powiats and gminas (2010, 2011).....</i>	2	70
<i>Entities of the national economy by sections of the Polish Classification of Activities and powiats and gminas (2010, 2011).....</i>	3	169
<i>Natural persons conducting economic activity by sections of the Polish Classification of Activities and subregions, powiats and gminas (2010, 2011).....</i>	4	298
<i>Newly created entities of the national economy by selected legal status and by sections and divisions of the Polish Classification of Activities (2010, 2011).....</i>	5	406
<i>Newly created entities of the national economy by selected legal status and subregions and powiats (2010, 2011)</i>	6	417
<i>Liquidated entities of the national economy by selected legal status and by sections and divisions of the Polish Classification of Activities (2010, 2011)</i>	7	422
<i>Liquidated entities of the national economy by selected legal status and by subregions and powiats (2010, 2011)</i>	8	433
<i>Suspended entities of the national economy by selected legal status and by sections and divisions of the Polish Classification of Activities (2010, 2011).....</i>	9	438

	<i>Table</i>	<i>Page</i>
<i>Suspended entities of the national economy by selected legal status and by subregions and powiats (2010, 2011).....</i>	10	449
<i>Entities of the national economy by selected legal status and by sections and divisions of the Polish Classification of Activities (2010, 2011).....</i>	11	454
<i>Entities of the national economy by selected legal status and by subregions and powiats (2010, 2011).....</i>	12	465
<i>Commercial companies by legal status and sections and divisions of the Polish Classification of Activities (2010, 2011).....</i>	13	471
<i>Commercial companies by legal status and subregions and powiats (2010, 2011)</i>	14	482
<i>Commercial companies by type of capital and legal status (2010, 2011).....</i>	15	487
<i>Commercial companies by type of capital and sections and divisions of the Polish Classification of Activities (2010, 2011).....</i>	16	488
<i>Commercial companies by type of capital and subregions and powiats (2010, 2011).....</i>	17	500
<i>Entities of the national economy by expected number of employed persons and by districts of the Capital City of Warsaw (2010, 2011).....</i>	18	506
<i>Entities of the national economy by sections of the Polish Classification of Activities and by districts of the Capital City of Warsaw (2010, 2011)</i>	19	512
<i>Entities of the national economy by selected legal status and by districts of the Capital City of Warsaw (2010, 2011).....</i>	20	518

GRAPHS

	<i>Page</i>
<i>Newly registered and liquidated entities of the national economy from REGON register (2009, 2010, 2011).....</i>	520
<i>Natural persons conducting economic activity newly registered and liquidated from REGON register (2009, 2010, 2011).....</i>	520
<i>Entities of the national economy (2002–2011).....</i>	521
<i>Natural persons conducting economic activity (2002–2011).....</i>	521
<i>Entities of the national economy in mazowieckie voivodship by powiats and cities with powiat status in 2011.....</i>	522
<i>Natural persons conducting economic activity by selected sections of the Polish Classification of Activities (2010, 2011).....</i>	523
<i>State owned enterprises by selected sections of the Polish Classification of Activities (2010, 2011).....</i>	523
<i>Co-operatives by selected sections of the Polish Classification of Activities (2010, 2011)</i>	524
<i>Commercial companies by type of capital (2010, 2011).....</i>	524
<i>The list of city and gmina offices in mazowieckie voivodship (as of 13 II 2012).....</i>	525

UWAGI OGÓLNE

1. Krajowy rejestr urzędowy podmiotów gospodarki narodowej, zwany dalej rejestrem REGON prowadzony jest przez Prezesa GUS. Zasady prowadzenia rejestru REGON określają przepisy ustawy z dnia 29 czerwca 1995 r. o *statystyce publicznej* (Dz. U. Nr 88, poz. 439 z późn. zm.) oraz przepisy rozporządzenia Rady Ministrów z dnia 27 lipca 1999 r. w *sprawie sposobu i metodologii prowadzenia i aktualizacji rejestru podmiotów gospodarki narodowej w tym wzorów wniosków, ankiet i zaświadczeń, oraz szczegółowych warunków i trybu współdziałania służb statystyki publicznej z innymi organami prowadzącymi rejestry i systemy informacyjne administracji publicznej* (Dz. U. Nr 69, poz. 763 z późn. zm.).

Do rejestru REGON wpisywane są podmioty gospodarki narodowej (zwane dalej jednostkami prawnymi), czyli osoby prawne, jednostki organizacyjne niemające osobowości prawnej, osoby fizyczne prowadzące działalność gospodarczą oraz zgłoszone przez jednostkę prawną jednostki lokalne. Zgodnie z definicją osoby fizycznej prowadzącej działalność gospodarczą wprowadzoną od 31 marca 2009 r. w art. 42 ust. 2 ustawy o statystyce publicznej grupa osób fizycznych podlegających wpisowi do rejestru REGON została poszerzona o osoby fizyczne prowadzące działalność gospodarczą jako wspólnicy spółki cywilnej.

Rejestr REGON jest bieżąco uaktualniany na podstawie wniosków zgłaszanych przez jednostki prawne. Od 1 lipca 2011 r. aktualizacja informacji wpisywanych do rejestru REGON dla osób fizycznych prowadzących działalność gospodarczą, podlegających wpisowi do Centralnej Ewidencji i Informacji o Działalności Gospodarczej, prowadzona jest na podstawie danych z wniosków o wpis do CEIDG przesyłanych do GUS na podstawie art. 28 ustawy z dnia 2 lipca 2004 r. o *swobodzie działalności gospodarczej* (tekst jednolity: Dz. U. z 2010 r. Nr 220, poz. 1447, z późniejszymi zmianami).

2. Prezentowane dane obejmują podmioty gospodarki narodowej bez względu na charakter własności, tj. zaliczane do sektora publicznego i prywatnego.

Do **sektora publicznego** zalicza się podmioty stanowiące własność państwową, jednostek samorządu terytorialnego oraz „mieszana” z przewagą kapitału podmiotów sektora publicznego.

Do **sektora prywatnego** zalicza się podmioty gospodarki stanowiące własność prywatną krajową (m.in. spółki, spółdzielnie, osoby fizyczne prowadzące działalność gospodarczą, organizacje społeczne, stowarzyszenia,

GENERAL NOTES

1. *National Official Business Register REGON, hereinafter referred to as REGON is held by the President of the CSO. The rules for running the register are defined by the Regulation of the Council of Ministers of 29 VI 1995 on public statistics (Journal of Laws No. 88, item 439 with later amendments) and the provisions of the Regulation of the Council of Ministers of 27 VII 1999 on the mode and methodology of running and updating the business register, including application, questionnaire and certificate specimens and detailed conditions and mode of co-operation of official statistics services with other bodies running official registers and information systems in public administration (Journal of Laws No. 69, item 763 with later amendments)*

In REGON there are registered entities of the national economy (called legal units), that is: legal persons, organizational units without legal personality, natural persons conducting economic activity and local units submitted by legal unit. According to the definition of natural person conducting economic activity, introduced since 31 III 2009 in article 42, item 2 of the regulation on public statistics, group of natural persons, which are subject to enter the REGON register, was extended to natural persons conducting economic activity as partners of civil partnership.

The REGON register is systematically updated on the basis of applications submitted by legal units. Since 1 July 2011, the process of updating information recorded in the REGON register for natural persons conducting economic activity, which are subject to enter the Central Register and Information on Economic Activity, is conducted on the basis of applications to enter CRIEA sent to the CSO on the basis of article 28 of the Act of 2 July 2004 on Freedom of Economic Activity (uniform text: Journal of Laws 2010, No. 220, item 1447, with later amendments).

2. *Presented data include entities of the national economy regardless ownership sector i.e. include both private and public sector.*

Public sector *includes entities owned by the State, local self-government entities as well as “mixed” ownership entities with predomination of public sector capital.*

Private sector *includes domestic private ownership (among others companies, co-operatives, natural persons conducting economic activities, social organizations, associations, foundations), foreign ownership*

fundacje), zagraniczną (m.in. przedsiębiorstwa zagraniczne drobnej wytwórczości, spółki z wyłącznym udziałem kapitału zagranicznego) oraz „mieszana” z przewagą kapitału podmiotów sektora prywatnego.

3. Dane nie obejmują jednostek lokalnych (zakładów, oddziałów itp.) oraz **osób fizycznych prowadzących wyłącznie indywidualne gospodarstwa rolne.**

4. Dane o krajowych osobach fizycznych zostały przedstawione według miejsca zamieszkania, natomiast o zagranicznych osobach fizycznych według miejsca prowadzenia działalności.

5. Dane do publikacji prezentowane są w układzie Polskiej Klasyfikacji Działalności — PKD 2007, opracowanej na podstawie Statystycznej Klasyfikacji Działalności Gospodarczych we Wspólnocie Europejskiej — Statistical Classification of Economic Activities In the European Community — NACE Rev. 2. PKD 2007, wprowadzona z dniem 1 I 2008 r. rozporządzeniem Rady Ministrów z dnia 24 XII 2007 r. (Dz. U. Nr 251, poz. 1885), zastąpiła Polską Klasyfikację Działalności — PKD 2004.

PKD 2007, w stosunku do dotychczas stosowanej klasyfikacji PKD 2004, wprowadza zmiany zakresowe polegające na uwzględnieniu nowych grupowań rodzajów działalności (ujęcie nowych, podział lub agregacja dotychczasowych), a także na przesunięciu rodzajów działalności pomiędzy poszczególnymi poziomami klasyfikacyjnymi. W efekcie w PKD 2007 wyróżnia się m.in. 21 sekcji i 88 działów, wobec 17 sekcji i 62 działów w PKD 2004. Zmiany te powodują również w niektórych przypadkach brak porównywalności danych przy niezmiennych nazwach poziomów klasyfikacyjnych.

W ramach PKD 2007 wyodrębniono „**Przemysł**” jako dodatkowe grupowanie, które obejmuje sekcje: „Górnictwo i wydobywanie”, „Przetwórstwo przemysłowe”, „Wytwarzanie i zaopatrywanie w energię elektryczną, gaz, parę wodną, gorącą wodę i powietrze do układów klimatyzacyjnych” oraz „Dostawa wody; gospodarowanie ściekami i odpadami oraz działalność związana z rekultywacją”.

6. Do poszczególnych sekcji PKD zaliczono podmioty według rodzaju przeważającej działalności deklarowanej w momencie dokonywania rejestracji w rejestrze REGON bądź po wprowadzeniu zmiany zgłoszonej przez podmiot.

7. W stosunku do obowiązującej Polskiej Klasyfikacji Działalności (PKD) w publikacji zastosowano skróty nazw sekcji i działów. Zestawienie zastosowanych skrótów i pełnych nazw podaje się poniżej:

(among others foreign small-scale enterprises, companies exclusively with foreign capital) as well as “mixed” ownership with predominant participation of private sector capital.

3. Data do not include local units (establishments, branches etc.) as well as **natural persons tending exclusively private agricultural farms.**

4. Data on domestic natural persons are given according to the owner address of residence. Data on foreign natural persons are given according to the place of conducted activity.

5. Data are presented according Polish Classification of Activities — PKD 2007, compiled on the basis of the Statistical Classification of Economic Activities in the European Community — NACE Rev. 2. PKD 2007 was introduced on 1 I 2008 by the decree of the Council of Ministers, dated 24 XII 2007 (Journal of Laws No. 251, item 1885) and replaced the Polish Classification of Activities — PKD 2004/NACE Rev. 1.1.

PKD 2007/NACE Rev. 2 differs from the previously used PKD 2004/NACE Rev. 1.1 classification in the introduction of changes in its scope, i.e. new groupings of activity types (presentation of new types, division or aggregation of the previous ones) as well as transfers of some types of activities between individual classification levels. As a result there are, among others, 21 sections and 88 divisions in PKD 2007/NACE Rev. 2 compared with 17 sections and 62 divisions in PKD 2004/NACE Rev. 1.1. In some cases these changes result in a lack of comparability of data if the names of classification levels remain unchanged.

The item “**Industry**” was introduced as an additional grouping, including sections “Mining and quarrying”, “Manufacturing”, “Electricity, gas, steam and air conditioning supply” as well as “Water supply; sewerage, waste management and remediation activities”.

6. Entities are included in the separate sections according to dominate type of conducted activity declared at registration time, or any time declared by entity, when dominate type of conducted activity is changed.

7. The names of some classification levels in Polish Classification of Activity have been abbreviated. The list of abbreviations used and their full names are given below:

skrót abbreviation	pełna nazwa full name
sekcje sections	
Wytwarzanie i zaopatrywanie w energię elektryczną, gaz, parę wodną i gorącą wodę	Wytwarzanie i zaopatrywanie w energię elektryczną, gaz, parę wodną, gorącą wodę i powietrze do układów klimatyzacyjnych
Dostawa wody; gospodarowanie ściekami i odpadami; rekultywacja	Dostawa wody; gospodarowanie ściekami i odpadami oraz działalność związana z rekultywacją
Handel; naprawa pojazdów samochodowych <i>Trade; repair of motor vehicles</i>	Handel hurtowy i detaliczny; naprawa pojazdów samochodowych, włączając motocykle <i>Wholesale and retail trade; repair of motor vehicles and motorcycles</i>
Zakwaterowanie i gastronomia <i>Accommodation and catering</i>	Działalność związana z zakwaterowaniem i usługami gastronomicznymi <i>Accommodation and food service activities</i>
Obsługa rynku nieruchomości	Działalność związana z obsługą rynku nieruchomości
Administrowanie i działalność wspierająca	Działalność w zakresie usług administrowania i działalność wspierająca
Gospodarstwa domowe zatrudniające pracowników oraz wytwarzające produkty na własne potrzeby <i>Activities of households as employers and products-producing activities of households for own use</i>	Gospodarstwa domowe zatrudniające pracowników; gospodarstwa domowe produkujące wyroby i świadczące usługi na własne potrzeby <i>Activities of households as employers; undifferentiated goods-and services-producing activities of households for own use</i>
działy divisions	
Uprawy rolne, chów i hodowla zwierząt, łowiectwo <i>Crop and animal production, hunting</i>	Uprawy rolne, chów i hodowla zwierząt, łowiectwo, włączając działalność usługową <i>Crop and animal production, hunting and related service activities</i>
Działalność usługowa wspomagająca górnictwo	Działalność usługowa wspomagająca górnictwo i wydobywanie
Produkcja skór i wyrobów skórzanych	Produkcja skór i wyrobów ze skór wyprawionych
Produkcja wyrobów z drewna, korka, słomy i wikliny <i>Manufacture of products of wood, cork, straw and wicker</i>	Produkcja wyrobów z drewna oraz korka, z wyłączeniem mebli; produkcja wyrobów ze słomy i materiałów używanych do wyplatania <i>Manufacture of wood and of products of wood and cork, except furniture; manufacture of articles of straw and plaiting materials</i>
Produkcja koksu i produktów rafinacji ropy naftowej	Wytwarzanie i przetwarzanie koksu i produktów rafinacji ropy naftowej
Produkcja wyrobów farmaceutycznych <i>Manufacture of pharmaceutical products</i>	Produkcja podstawowych substancji farmaceutycznych oraz leków i pozostałych wyrobów farmaceutycznych <i>Manufacture of basic pharmaceutical products and pharmaceutical preparations</i>

skrót abbreviation	pełna nazwa full name
	działy (cd.) divisions (cont.)
Produkcja wyrobów z metali <i>Manufacture of metal products</i>	Produkcja metalowych wyrobów gotowych, z wyłączeniem maszyn i urządzeń <i>Manufacture of fabricated metal products, except machinery and equipment</i>
Produkcja maszyn i urządzeń	Produkcja maszyn i urządzeń, gdzie indziej niesklasyfikowana
Produkcja pojazdów samochodowych, przyczep i naczep	Produkcja pojazdów samochodowych, przyczep i naczep, z wyłączeniem motocykli
Gospodarka odpadami; odzysk surowców	Działalność związana ze zbieraniem, przetwarzaniem i unieszkodliwianiem odpadów; odzysk surowców
Rekultywacja <i>Remediation activities</i>	Działalność związana z rekultywacją i pozostała działalność usługowa związana z gospodarką odpadami <i>Remediation activities and other waste management services</i>
Budowa budynków	Roboty budowlane związane ze wznoszeniem budynków
Budowa obiektów inżynierii lądowej i wodnej	Roboty związane z budową obiektów inżynierii lądowej i wodnej
Handel hurtowy i detaliczny pojazdami samochodowymi oraz ich naprawa	Handel hurtowy i detaliczny pojazdami samochodowymi; naprawa pojazdów samochodowych
Handel hurtowy <i>Wholesale trade</i>	Handel hurtowy, z wyłączeniem handlu pojazdami samochodowymi <i>Wholesale trade, except of motor vehicles and motorcycles</i>
Handel detaliczny <i>Retail trade</i>	Handel detaliczny, z wyłączeniem handlu detalicznego pojazdami samochodowymi <i>Retail trade, except of motor vehicles and motorcycles</i>
Transport lądowy i rurociągowy <i>Land and pipeline transport</i>	Transport lądowy oraz transport rurociągowy <i>Land transport and transport via pipelines</i>
Gastronomia <i>Catering</i>	Działalność usługowa związana z żywnością <i>Food and beverage service activities</i>
Produkcja filmów, programów telewizyjnych i nagrań <i>Motion, sound and music publishing activities</i>	Działalność związana z produkcją filmów, nagrań wideo, programów telewizyjnych, nagrań dźwiękowych i muzycznych <i>Motion picture, video and television programme production, sound recording and music publishing activities</i>
Działalność związana z oprogramowaniem i doradztwo w zakresie informatyki <i>Computer programming and consultancy activities</i>	Działalność związana z oprogramowaniem i doradztwo w zakresie informatyki oraz działalność powiązana <i>Computer programming, consultancy and related activities</i>
Finansowa działalność usługowa <i>Financial service activities</i>	Finansowa działalność usługowa, z wyłączeniem ubezpieczeń i funduszy emerytalnych <i>Financial service activities, except insurance and pension funding</i>

skrót <i>abbreviation</i>	pełna nazwa <i>full name</i>
działy (dok.) divisions (cont.)	
Ubezpieczenia, reasekuracja i fundusze emerytalne <i>Insurance, reinsurance and pension funding</i>	Ubezpieczenia, reasekuracja oraz fundusze emerytalne, z wyłączeniem obowiązkowego ubezpieczenia społecznego <i>Insurance, reinsurance and pension funding, except compulsory social security</i>
Działalność firm centralnych; doradztwo w zarządzaniu	Działalność firm centralnych (head offices); doradztwo związane z zarządzaniem
Działalność związana z turystyką <i>Tourism activities</i>	Działalność organizatorów turystyki, pośredników i agentów turystycznych oraz pozostała działalność usługowa w zakresie rezerwacji i działalności z nią związanej <i>Travel agency, tour operator and other reservation service and related activities</i>
Utrzymanie porządku w budynkach i zagospodarowanie zieleni	Działalność usługowa związana z utrzymaniem porządku w budynkach i zagospodarowaniem terenów zieleni
Administracyjna obsługa biura; wspomaganie działalności gospodarczej <i>Office administrative and business support</i>	Działalność związana z administracyjną obsługą biura i pozostała działalność wspomagająca prowadzenie działalności gospodarczej <i>Office administrative, office support and other business support activities</i>

8. Dane zawarte w tablicach prezentowane są **według podziału terytorialnego województwa mazowieckiego obowiązującego w dniu 1 stycznia 2011 r.**

9. Dane prezentowane dla podregionów odpowiadają poziomowi 3 Nomenklatury Jednostek Terytorialnych do Celów Statystycznych (NTS), opracowanej na podstawie Nomenclature of Territorial Units for Statistics (NUTS) obowiązującej w krajach Unii Europejskiej. NTS obowiązująca od 1 I 2008 r. wprowadzona została rozporządzeniem Rady Ministrów z dnia 14 XI 2007 r. (Dz. U. Nr 214, poz. 1573) w miejsce obowiązującej do 31 XII 2007 r.

Podregiony (poziom 3) grupują jednostki szczebla powiatowego.

10. Liczba podmiotów według stanu w dniu 31 XII 2010 r. powiększona o liczbę podmiotów nowo powstałych w 2011 r. i pomniejszona o liczbę podmiotów zlikwidowanych w 2011 r. nie pokrywa się z liczbą według stanu w dniu 31 XII 2011 r. Różnice te wynikają z metodologii systemu REGON, która dopuszcza przekształcenie m.in. spółki cywilnej w spółkę handlową bez konieczności likwidacji i nadawania nowego numeru identyfikacyjnego REGON oraz przepływów międzywojewódzkich (tj. zmiany siedziby podmiotu lub miejsca zamieszkania na inne województwo).

8. *Data in tables are presented by territorial division of Mazowieckie Voivodship valid as of 1 of January 2011.*

9. *Data presented for subregions correspond to level 3 of the Nomenclature of Territorial Units for Statistical Purposes (NTS), compiled on the basis of the Nomenclature of Territorial Units for Statistics (NUTS) obligatory in countries of the European Union. NTS in force since 1 I 2008 was introduced by the decree by the Council of Ministers of 14 XI 2007 (Journal of Laws No. 214, item 1573) replacing the NTS in force until 31 XII 2007.*

Subregions (level 3) group powiat-level units.

10. *Due to methodology of REGON system, which permits transformation of (among others) civil law partnership into commercial company without prior liquidation and change of REGON identification number as well as change of seat of an entity or place of residence to a different voivodship, the number of entities as of 31 XII 2010 increased by newly created entities in 2011 and decreased by liquidated entities in 2011 differs from the number of entities as of 31 XII 2011.*

SŁOWNIK POJĘĆ

POJĘCIA ZWIĄZANE Z PODMIOTOWOŚCIĄ REJESTRU REGON

- 1) Podmiot gospodarki narodowej**
- osoba prawna, jednostka organizacyjna niemająca osobowości prawnej oraz osoba fizyczna prowadząca działalność gospodarczą. W systemie REGON pojęcie podmiotu gospodarki narodowej jest tożsame z pojęciem **jednostki prawnej**. Posiadanie osobowości prawnej nie jest kryterium określenia podmiotu jako jednostki prawnej.
- 2) Jednostka lokalna**
- zorganizowana całość (zakład, oddział, filia itp.) położona w miejscu zidentyfikowanym odrębnym adresem, pod którym lub z którego prowadzona jest działalność przez co najmniej jedną osobę pracującą, przy czym wyjątkowo:
 - **zakłady samodzielnie bilansujące** zlokalizowane pod innym adresem są odrębnymi jednostkami lokalnymi,
 - **objęte odrębną rejestracją prawną organizacyjne części podmiotów** (np. szkoły prowadzone przez osoby fizyczne) są jednostkami lokalnymi,
 - **jednostki prowadzące działalność w zakresie transportu** są jednostkami lokalnymi według miejsc, z których wydawane są polecenia lub w których organizowana jest praca,
 - **jednostki prowadzące działalność w zakresie budownictwa** są jednostkami lokalnymi według miejsc, w których przyjmowane są zlecenia na wykonawstwo robót budowlanych i pomocniczych albo wykonywane są prace zarządu albo prowadzona jest organizacja pracy budowlanej i pomocniczej; place budów (miejsca realizacji poszczególnych budów) nie są jednostkami lokalnymi,
 - **sprzedaż obwoźna, obnośna oraz punkt sprzedaży detalicznej bez stałej lokalizacji**, jak również **prowadzenie usług wyłącznie u klienta** jest jedną jednostką lokalną w miejscu zamieszkania osoby fizycznej, miejscu siedziby osoby prawnej lub jednostki organizacyjnej niemającej osobowości prawnej,
 - **siedziba zarządu jednostki prawnej** jest odrębną jednostką lokalną.

POJĘCIA ZWIĄZANE Z KLASYFIKACJĄ PODSTAWOWYCH FORM PRAWNYCH

- 1) Osobowość prawna**
- zdolność prawna oraz zdolność do czynności prawnych przyznawana osobom prawnym przez ustawę. Jednostka organizacyjna uzyskuje osobowość prawną z chwilą jej wpisu do właściwego rejestru, chyba że przepisy szczególne stanowią inaczej.
- 2) Podstawowa forma prawna**
- kategoria określająca status jednostki prowadzącej działalność; jest on oznaczany poprzez przymiot posiadania lub nieposiadania osobowości prawnej (w przypadku jednostek organizacyjnych) lub poprzez przymiot posiadania zdolności do czynności prawnych (w przypadku osoby fizycznej).
- 3) Osoba prawna (kod OP=1)**
- jednostka organizacyjna, której przepisy szczególne przyznają osobowość prawną. Typowymi osobami prawnymi są:
 - spółki kapitałowe (akcyjne, z o.o.),
 - spółdzielnie,
 - przedsiębiorstwa państwowe,
 - agencje rządowe (państwowe osoby prawne),
 - partie polityczne,
 - związki zawodowe,
 - związki pracodawców,
 - stowarzyszenia rejestrowe,
 - i inne (patrz schemat ilustrujący podział podmiotów gospodarki narodowej wg kryterium podstawowych i szczególnych form prawnych).Szczególnymi osobami prawnymi są: Skarb Państwa, gminy, powiaty, województwa samorządowe, kościoły i związki wyznaniowe. Osoba prawna jest **jednym z trzech typów jednostek prawnych**.

POJĘCIA ZWIĄZANE Z KLASYFIKACJĄ PODSTAWOWYCH FORM PRAWNYCH (dok.)

- 4) **Jednostka organizacyjna niemająca osobowości prawnej**
(kod OP=2)
- do tej grupy zaliczane są zarówno jednostki organizacyjne niebędące osobami prawnymi, którym ustawa nie przyznaje zdolności prawnej (np. spółki cywilne, stowarzyszenia zwykłe), jak i jednostki organizacyjne niewyposażone przez prawo w osobowość prawną, którym przysługuje zdolność prawna (np. spółka jawna, partnerska, komandytowa, komandytowo-akcyjna). Jednostki organizacyjne niemające osobowości prawnej, którym ustawa przyznała zdolność prawną są podmiotami prawa. Oznacza to, że mogą w pełnym zakresie uczestniczyć w obrocie gospodarczym, być podmiotami stosunków prawnych. Na podstawowe atrybuty podmiotowości prawnej składają się: nabywanie praw, zaciąganie zobowiązań (we własnym imieniu). Szczególnymi jednostkami niemającymi osobowości prawnej są jednostki budżetowe (urzędy władzy rządowej i samorządowej, kontroli, wymiaru sprawiedliwości) oraz powoływane dla wykonywania zadań Państwa lub samorządu terytorialnego inne jednostki organizacyjne takie jak: szkoły, inspekcje, sądy, itd. Jednostka organizacyjna niemająca osobowości prawnej jest **jednym z trzech typów jednostek prawnych**.
- 5) **Osoba fizyczna prowadząca działalność gospodarczą**
(kod OP=9)
- w rejestrze REGON jest to osoba fizyczna będąca przedsiębiorcą w rozumieniu ustawy z dnia 2 VII 2004 r. o swobodzie działalności gospodarczej i inna osoba fizyczna prowadząca działalność na własny rachunek w celu osiągnięcia zysku oraz osoba fizyczna prowadząca indywidualne gospodarstwo rolne. Osoba fizyczna prowadząca działalność gospodarczą jest **jednym z trzech typów jednostek prawnych** wpisywanych do rejestru REGON.

WYBRANE POJĘCIA ZWIĄZANE Z KLASYFIKACJĄ SZCZEGÓLNYCH FORM PRAWNYCH

- 1) **Wspólnota samorządowa**
(kod FP=03)
- w systemie REGON pod tym pojęciem klasyfikowane są następujące osoby prawne: województwo, powiat, gmina, stowarzyszenie gmin, związek gmin, związki powiatów, stowarzyszenia powiatów.
- 2) **Skarb Państwa**
(FP=09)
- osoba prawna szczególnego rodzaju, która w stosunkach cywilnoprawnych jest podmiotem praw i obowiązków dotyczących mienia państwowego nienależącego do innych państwowych osób prawnych. Bierze udział w obrocie cywilnoprawnym nie jako całość, ale przez swoje tzw. *stationes fisci* będące określonymi jednostkami organizacyjnymi.
- 3) **Spółka handlowa**
- spółka, której utworzenie, organizację, funkcjonowanie, rozwiązywanie, łączenie, podział, przekształcenie reguluje Kodeks spółek handlowych. Spółki handlowe dzielą się na osobowe (jawne, partnerskie, komandytowe, komandytowo-akcyjne) i kapitałowe (akcyjne, z ograniczoną odpowiedzialnością). Mają one obowiązek uzyskania wpisu do Krajowego Rejestru Sądowego.
- spółka akcyjna
(kod FP=16)
- spółka kapitałowa, będąca osobą prawną, która działa opierając się na kapitale zakładowym podzielonym na akcje. Akcja poza tym, że jest udziałem (ułamkiem) w kapitale zakładowym, ogółem praw i obowiązków akcjonariusza, wynikającym z jego uczestnictwa w spółce, jest papierem wartościowym. Spółka akcyjna może powstać w każdym celu dozwolonym przez prawo.
- spółka z ograniczoną odpowiedzialnością
(kod FP=17)
- spółka handlowa o kapitałowym charakterze, mająca osobowość prawną, działająca w oparciu o kapitał zakładowy podzielony na udziały, ponosząca odpowiedzialność całym swoim majątkiem za zobowiązania spółki. Spółka z o.o. może być utworzona w każdym celu dozwolonym przez prawo. Wspólnicy nie odpowiadają za zobowiązania spółki, ale ponoszą ryzyko wniesionymi do spółki wkładami.

- spółka partnerska (kod FP=15)
 - spółka jawna (kod FP=18)
 - spółka komandytowa (kod FP=20)
 - spółka komandytowo-akcyjna (kod FP=21)
- 4) **Spółka (akcyjna, z o.o.) z udziałem kapitału: Skarbu Państwa, państwowych osób prawnych, samorządu terytorialnego, krajowych osób fizycznych lub prywatnych osób prawnych, zagranicznych osób prawnych lub fizycznych**
- spółka osobowa tworzona przez wspólników tylko w celu wykonywania wolnego zawodu w spółce prowadzącej przedsiębiorstwo pod własną firmą. Wspólnikami, zwanymi w spółce partnerskiej partnerami, mogą być tylko osoby fizyczne uprawnione do wykonywania wolnych zawodów takich jak np. adwokat, aptekarz, architekt, lekarz. Partnerzy ponoszą odpowiedzialność za ogólne - niezwiązane z wykonywaniem wolnych zawodów - zobowiązania spółki (np. remont lokalu). Odpowiedzialność partnerów jest w tych ostatnich przypadkach odpowiedzialnością nieograniczoną, osobistą, solidarną i subsydiarna. Partner nie ponosi odpowiedzialności za zobowiązania spółki w związku z wykonywaniem przez pozostałych partnerów wolnego zawodu w spółce, jak również za zobowiązania spółki będące następstwem działań lub zaniechań osób zatrudnionych przez spółkę na podstawie umowy o pracę lub innego stosunku prawnego, które podlegały kierownictwu innego partnera przy świadczeniu usług związanych z przedmiotem działalności spółki.
 - spółka osobowa prowadząca pod własną firmą przedsiębiorstwo zarobkowe, niebędąca inną spółką handlową. Wspólnikiem w spółce mogą być osoby fizyczne, osoby prawne, a także inne handlowe spółki osobowe. Spółka jawna ponosi odpowiedzialność za własne zobowiązania i nie ponosi odpowiedzialności za zobowiązania wspólników. Z kolei wspólnicy ponoszą solidarną i subsydiarną odpowiedzialność za zobowiązania spółki bez ograniczenia, całym swoim majątkiem. Solidarność zobowiązania oznacza, że każdy ze wspólników z innymi wspólnikami wespół ze spółką odpowiada za całość długu. W przypadku spełnienia świadczenia przez któregoś ze wspólników lub niektórych z nich, albo wszystkich, ale nie w częściach równych, przysługuje im wzajemne prawo do rozliczeń regresowych. Subsydiarność oznacza, że wierzyciel spółki może prowadzić egzekucję z majątku wspólnika, w przypadku gdy egzekucja z majątku spółki okaże się bezskuteczna.
 - spółka osobowa mająca na celu prowadzenie przedsiębiorstwa pod własną firmą, w której wobec wierzycieli za zobowiązania spółki co najmniej jeden wspólnik odpowiada bez ograniczenia (komplementariusz), a odpowiedzialność co najmniej jednego wspólnika (komandytariusza) jest ograniczona. Wspólnikami mogą być osoby fizyczne, osoby prawne i inne podmioty mające zdolność prawną. Odpowiedzialność komplementariusza jest odpowiedzialnością osobistą, nieograniczoną, solidarną i subsydiarną. Odpowiedzialność komandytariusza jest ograniczona do wysokości sumy komandytowej.
 - spółka osobowa mająca na celu prowadzenie przedsiębiorstwa pod własną firmą, w której wobec wierzycieli za zobowiązania spółki co najmniej jeden wspólnik odpowiada bez ograniczenia (komplementariusz), a co najmniej jeden wspólnik jest akcjonariuszem. Spółka komandytowo-akcyjna jest konstrukcją zawierającą w istocie elementy spółki jawnej i akcyjnej. Odpowiedzialność komplementariusza jest odpowiedzialnością nieograniczoną, osobistą, solidarną i subsydiarną. Komplementariuszem mogą być osoby prawne, spółki osobowe oraz osoby fizyczne. Akcjonariuszem może być osoba prawna, handlowa spółka osobowa, osoba fizyczna. Nie może nim być spółka cywilna. Akcjonariusz nie ponosi odpowiedzialności za zobowiązania spółki, ale ponosi ryzyko majątkowe związane z wnoszonymi do spółki wkładami.
 - spółka prawa handlowego, w której przynajmniej jedna akcja (udział) należy odpowiednio: do Skarbu Państwa, państwowej osoby prawnej, samorządu terytorialnego, krajowej osoby fizycznej lub prywatnej osoby prawnej, osoby fizycznej zagranicznej lub zagranicznej osoby prawnej.

WYBRANE POJĘCIA ZWIĄZANE Z KLASYFIKACJĄ SZCZEGÓLNYCH FORM PRAWNYCH (cd.)

- 5) **Spółka (akcyjna, z o.o.) z udziałem jednorodnego kapitału: Skarbu Państwa, państwowych osób prawnych, samorządu terytorialnego, krajowych osób fizycznych lub prywatnych osób prawnych, zagranicznych osób prawnych lub fizycznych**
- spółka odpowiednio: Skarbu Państwa, samorządu terytorialnego, osób fizycznych lub prywatnych osób prawnych, fizycznych osób zagranicznych lub prawnych. Przyjęcie kryterium „jednorodności” wnoszonego do spółki kapitału umożliwi stosowanie takich pojęć jak „jednoosobowa spółka Skarbu Państwa” lub „jednoosobowa spółka gminy”.
- 6) **Spółka cywilna (kod FP=19)**
- stosunek zobowiązaniowy łączący strony (wspólników), przez który wspólnicy zobowiązują się dążyć do osiągnięcia wspólnego celu gospodarczego przez działanie w sposób oznaczony, w szczególności przez wniesienie wkładów. Wkłady wspólników mogą przybrać różne formy, ale muszą mieć wartość majątkową. Spółka ta jest jednostką organizacyjną niebędącą osobą prawną, której ustawa nie przyznała zdolności prawnej, a zatem nie jest podmiotem prawa. Przedsiębiorcami w rozumieniu przepisów o działalności gospodarczej są wspólnicy spółki cywilnej. Spółka cywilna podlega wpisowi do rejestru REGON.
- 7) **Spółka inna (kod FP=23)**
- formy organizacyjne zrzeszające osoby fizyczne lub prawne, utworzone dla wykonywania określonej działalności. Spółki te działają w oparciu o przepisy odrębnych ustaw, które nadają im osobowość prawną. Zalicza się tu m.in. spółki wodne, spółki gruntowe, towarzystwa ubezpieczeń wzajemnych.
- 8) **Przedsiębiorstwo państwowe (kod FP=24)**
- samodzielny, samorządny i samofinansujący się przedsiębiorca posiadający osobowość prawną, tworzony przez organ założycielski (naczelnice oraz centralne organy administracji państwowej, Narodowy Bank Polski lub banki państwowe). Podstawą prawną działania jest ustawa z dnia 25 IX 1981 r. o przedsiębiorstwach państwowych lub odrębna ustawa nadająca konkretnemu przedsiębiorstwu państwowemu osobowość prawną. Podlega obowiązkowi wpisu do Krajowego Rejestru Sądowego.
- 9) **Państwowa jednostka organizacyjna (kod FP=28)**
- jednostka utworzona przez organ państwa do wykonywania zadań i celów państwa, której status, zasięg działania i kompetencje określone zostały w ustawie, a jej działalność jest finansowana z budżetu państwa. Są to np. jednostki badawczo-rozwojowe, Polska Akademia Nauk.
- 10) **Gminna, powiatowa, wojewódzka samorządowa jednostka organizacyjna (kod FP=29,30,31)**
- jednostka tworzona przez gminny, powiatowy, wojewódzki organ samorządowy dla realizacji własnych, zleconych lub powierzonych zadań publicznych. Są to jednostki organizacyjne nieposiadające osobowości prawnej, tj.: jednostki budżetowe (w tym np. urzędy gminy), zakłady budżetowe, gospodarstwa pomocnicze jednostek budżetowych.
- 11) **Spółdzielnia (kod FP=40)**
- dobrowolne zrzeszenie nieograniczonej liczby osób, o zmiennym składzie osobowym i zmiennym funduszu udziałowym, które w interesie swoich członków prowadzi wspólną działalność gospodarczą i może również prowadzić działalność społeczną i oświatowo-kulturalną. Podstawą prawną działania jest ustawa z dnia 16 IX 1982 r. Prawo spółdzielcze, inne ustawy oraz zarejestrowany statut. Spółdzielnia nabywa osobowość prawną z chwilą wpisanania jej do Krajowego Rejestru Sądowego.
- 12) **Fundacja (kod FP=48)**
- osoba prawna, której działalność oparta jest na majątku przekazanym przez założyciela-fundatora (osoby fizyczne niezależnie od ich obywatelstwa i miejsca zamieszkania bądź osoby prawne mające siedzibę w Polsce lub za granicą) i bieżących wpłatach (dotacjach), ustanowiona dla realizacji zgodnych z podstawowymi interesami Rzeczypospolitej Polskiej celów społecznie lub gospodarczo użytecznych, w szczególności takich, jak: ochrona zdrowia, rozwój gospodarki i nauki, oświata i wychowanie, kultura i sztuka, opieka i pomoc społeczną, ochrona środowiska oraz opieka nad zabytkami. Fundacja działa na podstawie ustawy z 6 IV 1984 r. o fundacjach i statutu. Uzyskuje osobowość prawną z chwilą wpisania do Krajowego Rejestru Sądowego.

WYBRANE POJĘCIA ZWIĄZANE Z KLASYFIKACJĄ SZCZEGÓLNYCH FORM PRAWNYCH (cd.)

13) Fundusz (kod FP=49)

- instytucja rozporządzająca wyodrębnionym zasobem środków finansowych bądź majątkowych przeznaczonych na z góry oznaczony cel, tworzona w drodze ustawy i działająca w zorganizowanej formie funduszu. Fundusz może działać jako osoba prawna lub stanowić wyodrębniony rachunek bankowy, którym dysponuje organ wskazany w ustawie tworzącej fundusz. Przepisy prawa przewidują kilka rodzajów funduszy: fundusze celowe, fundusze emerytalne, fundusze inwestycyjne.
UWAGA: Nazwa „fundusz” występuje także w oznaczeniu jednostek organizacyjnych niemających formy prawnej „fundusz”, lecz działających w innych formach prawnych np. spółki akcyjnej, stowarzyszenia itp.

14) Stowarzyszenie (kod FP=55)

- dobrowolne, samorządne, trwałe zrzeszenie o celach niezarobkowych, które samodzielnie określa swoje cele, programy działania i struktury organizacyjne oraz uchwała akty wewnętrzne dotyczące jego działalności. Prawo tworzenia stowarzyszeń przysługuje obywatelom polskim mającym pełną zdolność do czynności prawnych i niepozbawionym praw publicznych. Podstawą prawną działania jest ustawa z dnia 7 IV 1989 r. Prawo o stowarzyszeniach oraz statut. Stowarzyszenie uzyskuje osobowość prawną i może rozpocząć działalność z chwilą wpisania do Krajowego Rejestru Sądowego. Uproszczoną formą stowarzyszenia jest stowarzyszenie zwykłe, nie posiadające osobowości prawnej.

15) Partia polityczna (kod FP=70)

- dobrowolna organizacja, występująca pod określoną nazwą, stawiająca sobie za cel udział w życiu publicznym poprzez wywieranie metodami demokratycznymi wpływu na kształtowanie polityki państwa lub sprawowanie władzy publicznej. Partia polityczna nabywa osobowość prawną z chwilą wpisania do ewidencji partii politycznych. Podstawą działania jest ustawa z dnia 27 VI 1997 r. o partiach politycznych oraz statut.

16) Związek zawodowy (kod FP=72)

- dobrowolna i samorządna organizacja ludzi pracy, powołana do reprezentowania i obrony ich praw, interesów zawodowych i społecznych, która jest niezależna w swojej działalności statutowej od pracodawców, administracji państwowej i samorządu terytorialnego oraz od innych organizacji. Związek zawodowy oraz jego jednostki organizacyjne wskazane w statucie nabywają osobowość prawną z dniem zarejestrowania w Krajowym Rejestrze Sądowym. Podstawą prawną działania związków zawodowych jest ustawa z dnia 23 V 1991 r. o związkach zawodowych.

17) Organizacja pracodawców (kod FP=73)

- samorządne i niezależne w swej działalności statutowej od organów administracji rządowej, samorządu terytorialnego oraz innych organizacji, związki pracodawców, ich federacje i konfederacje tworzone przez pracodawców, w celu ochrony praw i reprezentowania interesów zrzeszonych członków wobec związków zawodowych pracowników, organów władzy i administracji państwowej oraz organów samorządu terytorialnego. Związek pracodawców nabywa osobowość prawną z dniem zarejestrowania w Krajowym Rejestrze Sądowym. Podstawą prawną działania jest ustawa z dnia 23 V 1991 r. o organizacjach pracodawców.

WYBRANE POJĘCIA ZWIĄZANE Z KLASYFIKACJĄ SZCZEGÓLNYCH FORM PRAWNYCH (dok.)

- 18) Samorząd gospodarczy i zawodowy (kod FP=76)**
- **Samorząd gospodarczy** jest jednym z rodzajów tzw. samorządu specjalnego. Jest organizacyjną formą dobrowolnego zrzeszania się przedsiębiorców w celu reprezentowania ich interesów wobec władz państwowych i samorządu terytorialnego oraz organizowania rozmaitych działań sprzyjających rozwojowi przedsiębiorczości i rzemiosła. W Polsce działa on poprzez organizacje przedsiębiorców - izby gospodarcze oraz organizacje samorządu gospodarczego rzemiosła, które uzyskują osobowość prawną z chwilą wpisania do Krajowego Rejestru Sądowego. Podstawą prawną działania jest ustawa z dnia 30 V 1989 r. o izbach gospodarczych oraz ustawa z dnia 22 III 1989 r. o rzemiośle.
Samorząd zawodowy jest organizacyjną formą zrzeszania się obywateli opartą na wspólnocie zawodowej, powstałą w celu reprezentowania interesów osób wykonujących zawody wymagające szczególnego zaufania społecznego wobec instytucji państwa, prowadzenia doskonalenia zawodowego oraz ochrony socjalnej swoich członków.
- 19) Wspólnota mieszkaniowa (kod FP=85)**
- tworzy ją ogół właścicieli, których lokale wchodzi w skład określonej nieruchomości. Wspólnota mieszkaniowa może nabywać prawa i zaciągać zobowiązania, pozywać i być pozwana, a zatem jako jednostka organizacyjna niebędąca osobą prawną, której ustawa przyznała zdolność prawną, jest podmiotem stosunków cywilnoprawnych. Jest to jednostka organizacyjna, której powstanie nie zostało uzależnione od dokonania czynności prawnej; powstaje ex lege z chwilą wyodrębnienia w danej nieruchomości lokalu, którego właścicielem jest inna osoba niż właściciel nieruchomości.

POJĘCIA ZWIĄZANE Z KLASYFIKACJĄ FORM WŁASNOŚCI

- 1) Rodzaj własności**
- pojęcie stosowane w metodologii rejestru REGON pozwalające wyróżnić typy grup właścicieli. W prawie polskim wyróżnia się następujące rodzaje własności:
 - własność Skarbu Państwa,
 - własność państwowych osób prawnych,
 - własność jednostek samorządu terytorialnego,
 - własność krajowych osób fizycznych,
 - własność pozostałych krajowych jednostek prywatnych,
 - własność osób zagranicznych.
- 2) Forma własności**
- pojęcie stosowane w metodologii rejestru REGON pozwalające określić stopień „posiadania” przez podmiot kapitału. Wyróżnia się formy własności:
 - czystą, co oznacza posiadanie kapitału w 100% przez jeden podmiot lub więcej podmiotów pod warunkiem, iż wszystkie reprezentują ten sam rodzaj własności,
 - mieszaną, co oznacza posiadanie kapitału przez dwa lub więcej podmiotów pod warunkiem, że reprezentują one co najmniej dwa różne rodzaje własności.
- 3) Sektor własnościowy**
- pojęcie stosowane w metodologii rejestru REGON pozwalające grupować podmioty gospodarki narodowej z punktu widzenia prawa własności. Wyróżnia się sektor publiczny (mienie zaliczanych do niego podmiotów w całości lub w przeważającej części należy do Skarbu Państwa, państwowych osób prawnych lub jednostek samorządu terytorialnego) oraz sektor prywatny (mienie zaliczanych do niego podmiotów w całości lub w przeważającej części należy do prywatnych właścicieli – osób fizycznych lub prawnych, krajowych lub zagranicznych).

POJĘCIA ZWIĄZANE Z KLASYFIKACJĄ RODZAJÓW DZIAŁALNOŚCI (PKD)

Polska Klasyfikacja Działalności (PKD 2007) została wprowadzona Rozporządzeniem Rady Ministrów z dnia 24 grudnia 2007 r. w sprawie Polskiej Klasyfikacji Działalności (PKD) (Dz. U. Nr 251, poz.1885 z późn.zm.). PKD 2007 została opracowana na podstawie statystycznej klasyfikacji działalności gospodarczej NACE Rev. 2, wprowadzonej rozporządzeniem (WE) Nr 1893/2006 Parlamentu Europejskiego i Rady z dnia 20 grudnia 2006 r. w sprawie statystycznej klasyfikacji działalności gospodarczej NACE Rev. 2 i zmieniającym rozporządzenie Rady (EWG) Nr 3037/90 oraz niektóre rozporządzenia WE w sprawie określonych dziedzin statystycznych (dziennik Urzędowy UE L 393/1 z dnia 30.12.2006).

W związku z powyższym zachowuje pełną spójność i porównywalność metodologiczną, pojęciową, zakresową i kodową z klasyfikacją NACE Rev.2. Klasyfikacja ta jest umownie przyjętym, hierarchicznie usystematyzowanym podziałem zbioru rodzajów działalności społeczno-gospodarczej, jakie realizują jednostki (podmioty gospodarcze).

1) Polska Klasyfikacja Działalności (PKD)

- Klasyfikacja PKD 2007 podobnie jak PKD 2004 jest klasyfikacją pięciopoziomową, ale w przeciwieństwie do tej ostatniej, nie zawiera poziomu pośredniego, tj. podsekcji:

Poziom pierwszy (sekcja) – oznaczony jest symbolem jednoliterowym, dzieli ogólną zbiorowość na 21 grupowań rodzajów działalności, na które składają się czynności związane ze sobą z punktu widzenia tradycyjnie ukształtowanego, ogólnego podziału pracy;

Poziom drugi (dział) – oznaczony jest dwucyfrowym kodem numerycznym, dzieli ogólną zbiorowość na 88 grupowań rodzajów działalności, na które składają się czynności według cech mających zasadnicze znaczenie zarówno przy określaniu stopnia podobieństwa, jak i przy rozpatrywaniu powiązań występujących w gospodarce narodowej (np. w tablicach przepływów międzygałęziowych);

Poziom trzeci (grupa) – oznaczony jest trzycyfrowym kodem numerycznym, obejmuje 272 grupowania rodzajów działalności dające się wyodrębnić z punktu widzenia procesu produkcyjnego, przeznaczenia produkcji bądź też charakteru usługi lub charakteru odbiorcy tych usług;

Poziom czwarty (klasa) – oznaczony jest czterocyfrowym kodem numerycznym, obejmuje 615 grupowań rodzajów działalności dających się wyodrębnić przede wszystkim z punktu widzenia specjalizacji procesu produkcyjnego, czy też działalności usługowej;

Poziom piąty (podklasa) – oznaczony jest pięciodzianowym kodem alfanumerycznym i obejmuje 654 grupowania. Został on wprowadzony w celu wyodrębnienia rodzajów działalności charakterystycznych dla polskiej gospodarki i będących przedmiotem obserwacji statystycznej. Jeśli na poziomie krajowym nie wprowadzono dodatkowego podziału na poziomie podklasy w stosunku do poziomu międzynarodowego (klasa=podklasie), podklasę taką oznaczono literą Z.

POJĘCIA ZWIĄZANE Z PODZIAŁEM NTS

1) Nomenklatura Jednostek Terytorialnych do Celów Statystycznych (NTS)

- utworzona Rozporządzeniem Rady Ministrów z dnia 14 XI 2007 r. (Dz. U. Nr 214, poz. 1573, z późn. zm.) – została opracowana na podstawie rozporządzenia (WE) nr 1059/2003 Parlamentu Europejskiego i Rady z dnia 26 V 2003 r. w sprawie ustalenia wspólnej klasyfikacji Jednostek Terytorialnych do Celów Statystycznych (NUTS) (Dz. Urz. UE L 154 z 21 VI 2003, str. 1; Dz. Urz. UE Polskie wydanie specjalne, rozdz. 14, t. 1, str. 196, z późn. zm.).

Klasyfikacja NUTS ma zastosowanie w procesie zbierania, harmonizacji i udostępniania danych statystyk regionalnych krajów Unii Europejskiej. Stanowi podstawę rozwoju regionalnych rachunków ekonomicznych, regionalnej statystyki rolnictwa oraz innych dziedzin statystyki regionalnej.

Klasyfikacja NUTS służy również kształtowaniu regionalnych polityk krajów Unii i jest niezbędna do przeprowadzania analiz stopnia rozwoju społeczno-gospodarczego regionów pod kątem oceny zróżnicowań regionalnych i opracowywania programów rozwoju regionalnego.

Nomenklatura Jednostek Terytorialnych do Celów Statystycznych (NTS) dzieli Polskę na terytorialne, hierarchicznie powiązane jednostki na 5 poziomach, z czego:

- 3 określono jako poziomy regionalne,
- 2 określono jako poziomy lokalne.

Poziomy regionalne obejmują swym zasięgiem:

Poziom 1 - regiony, grupują jednostki szczebla wojewódzkiego (Polska - 6 jednostek),

Poziom 2 - województwa (Polska – 16 jednostek, województwo mazowieckie – 1 jednostka),

Poziom 3 – podregiony (Polska – 66 jednostek, województwo mazowieckie – 6 jednostek).

Poziomy lokalne obejmują swym zasięgiem:

Poziom 4 - powiaty i miasta na prawach powiatu (Polska – 314 + 65 jednostek, województwo mazowieckie – 37 + 5 jednostek)

Poziom 5 – gminy (Polska – 2479 jednostek, województwo mazowieckie – 314 jednostek).

Struktura grupowań NTS, ich symbole i sposób zapisu, oparta jest na systemie identyfikatorów i nazw jednostek podziału administracyjnego kraju, który jest częścią Krajowego Rejestru Urzędowego Podziału Terytorialnego Kraju - TERYT.

DICTIONARY

TERMS CONNECTED WITH THE SUBJECT OF REGON REGISTER

1. **Entity of the national economy** – legal person, organizational unit without legal personality and natural person conducting economic activity. In REGON register a term entity of the national economy is understood as a **legal unit**. Legal personality is not a criterion, which determines whether the entity is a legal unit.
2. **Local unit**
 - organized integrity (establishment, branch and the like) located at separate address where the activity is conducted by at least one employed person, additionally:
 - **self-balancing enterprises** located at the same address are separate local units,
 - **organizational parts of entities falling under separate legal registration** (for example schools managed by natural persons) are local units,
 - **units conducting activity in the scope of transport** are local units by places where orders are given from or work is being from organized,
 - **units conducting activity in the scope of construction** are local units according to place where construction and auxiliary work orders are placed or management board performs work or construction and auxiliary work is being organized; buildings sites (place of single building construction) are not local units,
 - **portable retail sales points, retail sale outlets without permanent localization** as well as **services at the customer place only**, are local units at the place of residence of natural person, the seat of legal person or the seat of organizational unit without legal personality,
 - **management board headquarters of legal unit** is a separate local unit.

TERMS CONNECTED WITH CLASSIFICATION OF BASIC LEGAL FORMS

1. **Legal personality** – granted by law to legal persons, legal capacity and capacity to enter into legal transactions (in other words ability to participate in civil law relations with other entities). Organizational unit gets legal personality at the moment of being entered into proper register, unless the specific regulations provide otherwise.
2. **Basic legal form** – category defining a status of a unit which conducts an activity; units with or without status of a legal person — in case of organizational units — or capacity to enter into legal transactions — in case of natural persons.
3. **Legal person (code OP=1)**
 - organizational unit which obtains a legal personality on the basis of specific regulations.
Typical legal persons are the following:
 - companies (joint stock, limited liability),
 - co-operatives,
 - state owned enterprises,
 - government agencies (state-owned legal persons),
 - political parties,
 - trade unions,
 - unions of employers,
 - associations,
 - and others (see the chart “Entities of the national economy by basic and specific legal status”).Specific legal persons are the following: the State Treasury, gminas, powiats, self-government voivodships, churches and religious unions. Legal person is **one of three types of legal units**.

TERMS CONNECTED WITH CLASSIFICATION OF BASIC LEGAL FORMS (cont.)

4. **Organizational unit without legal personality (code OP=2)** – *this group includes both organizational units not being legal persons, for whom the law doesn't admit the legal capacity (eg. civil partnership, ordinary associations), and organizational units not equipped by law in legal personality (eg. registered partnership, professional partnership, limited partnership, limited joint-stock partnership). Organizational unit without legal personality, with given by law legal capacity are the subject of rights. It means that they can participate in full range of economic relations and can be the subject of legal relationships. Acquisition of the rights, undertaking obligations (in own name) are the main attributes of legal capacity. The special organizational unit without legal personality are budgetary units, (government and self-government authorities, audit, jurisdiction offices) as well as units established to implement the state and self-government tasks such as: schools, inspections, courts etc. Organizational unit without legal personality is one of three types of legal units.*
5. **Natural person conducting economic activity (code OP=9)** – *in REGON register it is a natural person being businessman as it is defined by the Law of 2 VII 2004 on Freedom of Economic Activity and other natural person conducting economic activity on his own account to achieve profit as well as natural person tending private farm in agriculture. Natural person conducting economic activity is one of three types of legal units registered in REGON register.*

SELECTED TERMS CONNECTED WITH CLASSIFICATION OF SPECIFIC LEGAL FORMS

1. **Self-government community (code FP=03)** – *in REGON system, by this notion the following legal persons are classified: voivodship, powiat, gmina. gminas association, gminas union, powiats unions, powiats associations.*
2. **The State Treasury (code FP=09)** – *a special kind of legal person, which, in civil – law relations is a subject of the rights and duties with regards to state property not belonging to the other legal persons. The State Treasury participates in civil – law business relations not as a whole, but by so called stationes fisci, being the specified unit.*
3. **Commercial company**
- *joint stock company (code FP=16)* – *being legal person company, operates using the share capital, divided into shares. The share, besides it is a fraction of the share capital, is total rights and duties of shareholder deriving from his participation in company, as well as securities. The Joint – Stock Company may be established for any permitted by law purpose,*
 - *limited liability company (code FP=17)* – *a commercial company with legal personality which operates using the share capital divided into shares and bears financial liability with all its assets for company obligations The company may be created for any permitted by law purpose. Shareholders are not responsible for company obligations, but they bear a risk up to value of in – kind contributions,*
 - *professional partnership (code FP=15)* – *a partnership formed by partners for the purpose of practicing a freelance profession in the form of partnership conducting a business enterprise under its own business name. The partners may only be natural persons who have the rights to practice freelance professions such as advocate, pharmacist, architect, physician Partners bear liability for the general – not connected with performing freelance professions – partnership's obligations (eg. business establishment renovation). In this case, each partner is personally, jointly and severally and subrogatively liable without limitation for the partnership's obligations. A partner is not liable for the partnership's obligations arising in connection with the practicing of a freelance profession within the partnership by the remaining partners or for obligations of the partnership resulting from actions or omissions of persons employed by the partnership under an employment contract or on the basis of a different legal relationship, if that partner reported to another partner when performing services related to the objects of the partnership.*

SELECTED TERMS CONNECTED WITH CLASSIFICATION OF SPECIFIC LEGAL FORMS (cont.)

- registered partnership (code FP=18) – a partnership which conducts a business enterprise under its own name which does not constitute another commercial company. The partner in partnership may be a natural person, legal person, as well as other commercial company. Registered partnership is liable for its own obligations but is not liable for the partner's obligations. In turn, partners are liable for the obligations of the partnership without limitation with all their assets jointly and severally and subrogatively. Joint and several liability means that the each partner together with other partners and partnership they are liable for entire debt. In case of fulfilling an obligation by one of the partners or some of the partners, or by all of them, but not in equal parts they are vested in the mutual right to settle accounts. Subrogative liability of a partner means that the partnership's creditor may execute upon the assets of a partner if execution upon the assets of the partnership has proved ineffective.
- limited partnership (code FP=20) – a partnership whose purpose is to conduct a business enterprise under its own business name. In a limited partnership, at least one partner (general partner) bears unlimited liability towards the creditors for obligations of the partnership, and at least one partner (limited partner) bears limited liability. Natural persons, legal persons and other units with legal capacity can be partners in a limited partnership. The general partner is that who bears unlimited, personal joint and several and subrogative liability for obligations of the partnership. Limited partner bears liability only up to limited liability amount.
- limited joint-stock partnership (code FP=21) – a partnership whose purpose is to conduct a business enterprise under its own business name, in which at least one partner (general partner) bears unlimited liability towards the creditors for obligations of the partnership and at least one partner is a shareholder. As a matter of fact, construction of limited joint-stock partnership comprises the elements of registered and limited partnerships. Liability of general partner is unlimited, personal, joint and several, and subrogative. Legal persons, partnerships and natural persons may be a general partner. Legal persons, commercial partnerships, natural persons may be a shareholder. Shareholder can not be a civil partnership. He does not bear liability for the obligations of the partnership but he bears a risk because of his contribution.
- 4. **Company (joint – stock, limited liability) with participation of capital of: the State Treasury, state legal persons, local self-government, domestic natural persons, or private legal persons, foreign legal or natural persons** – a commercial company at least one share of which is owned accordingly by: the State Treasury, state legal persons, local self-government, domestic natural persons or private legal persons, foreign legal or natural persons.
- 5. **Company (joint-stock, limited liability) with participation of homogenous capital of: the State Treasury, state legal persons, local self-government, domestic natural persons or private legal persons, foreign legal or natural persons** – a company owned accordingly by: the State Treasury, state legal persons, local self-government, domestic natural persons or private legal persons, foreign legal or natural persons. Accepting criteria of homogenous capital contributed to the company enables to use terms such as "sole shareholder company of the State Treasury" or "sole shareholder company of gmina".
- 6. **Civil partnership (code FP=19)** – relation joining parts (shareholders) in which shareholders commit to attain a common economic objective by identified action, in particular, by contribution. The shares may take a different forms, but they must have the proprietary value. As organizational unit not being legal person, not equipped by law in legal capacity, the partnership is not a subject of rights. The shareholders of partnership are the businessmen as it is defined by regulations on economic activity. Civil partnership is the subject to being entered into the REGON register.
- 7. **Other partnership (code FP=23)** – organization consisting of natural or legal persons, jointed for conducting the specific activity. Other partnerships act on the basis of the separate regulations of law which give them legal personality. Other partnerships are among others: water partnerships, land partnerships, mutual insurance societies.

SELECTED TERMS CONNECTED WITH CLASSIFICATION OF SPECIFIC LEGAL FORMS (CONT.)

- 8. State owned enterprise (code FP=24)** – independent, self-governing, self-financing, with legal personality entrepreneur created by founding body (supreme and central State administrative agency, National Polish Bank or state banks). The legal basis of the activity is the Law of 25 IX 1981 on State Owned Enterprises or the special regulation which gives the particular state owned enterprise a legal personality. The state owned enterprise is the subject to being entered into the National Court Register.
- 9. State organizational unit (code FP=28)** – unit established by state agency to perform state tasks and goals whose status, seek activity and competences are defined by Law, while activity is financed by state budget. There are research – development units, Polish Science Academy.
- 10. Gmina, powiat, voivodship-level organizational unit (code FP=29, 30, 31)** – unit created by gmina, powiat, voivodship local authority whose purpose is to implement own, ordered, or entrusted public tasks. They are organizational units without legal personality i.e.: budgetary entities (of which e.g. gmina authority), budgetary agency, auxiliary units of budgetary entities.
- 11. Cooperative (code FP=40)** – a voluntary confederation of unlimited number of persons with variable composition and variable share fund, which commonly conducts economic activity in the interest of its members; also carries out a public, educational and cultural activity. The legal basis of its activity is the Law of 16 IX 1982 on Cooperative Law, other laws and registered statute. The cooperative gets legal personality at the moment of being entered into the National Court Register.
- 12. Foundation (code FP=48)** – legal person whose activity bases on the capital given by founder-sponsor (natural persons regardless of their citizenship and place of residence or legal person with their locations in Poland or abroad) and on current contributions (subventions), established to implement socially or economically useful purposes including particularly such as: health care, development of economy and science, education, culture and arts, social welfare, environmental protection and preservation of monuments in compliance with the basic interests of the Republic of Poland. The legal basis of the foundation activity is the Law of 6 IV 1984 on Foundations and statute. Foundation gets legal personality at the moment of being entered into the National Court Register.
- 13. Fund (code FP=49)** – institution disposing of the separated, dedicated in advance for defined purpose resources, established by Law and acting in organized found form. Found may act as a legal person or can be a separate bank account, in disposal of body pointed out in the Law creating found. Legal provisions provide the several kinds of funds: earmarked funds, provision for pensions, investment funds.
NOTE: Term “found “ is sometimes used by organizational units conducting their activities as other forms i.e. by joint stock companies or by associations.
- 14. Association (code FP=55)** – voluntary, self-governing and permanent non -profit association, which independently is defining its aims, the way of activity and organizational structure as well as adopting the internal acts concerning its activity. Only Polish, with full ability to act of law and not deprived of public rights citizens are entitled to create associations. The legal basis of its activity is the Law of 7 IV 1889 on Law on Associations, and statute. Association gets legal personality and may start its activity at the moment of being entered into the National Court Register. Simplified form of association is the ordinary association which is the body without legal personality.
- 15. Political party (code FP=70)** – existing under a specified name voluntary organization, being aimed at taking part in a public life, in particular through having an impact (using democratic methods) on carrying state policy and exercising official authority. Political party gets legal personality at the moment of being entered into the evidence of political parties. The legal basis of the political party activity is the Law of 27 VI 1997 on Political Parties, and statute.

SELECTED TERMS CONNECTED WITH CLASSIFICATION OF SPECIFIC LEGAL FORMS (CONT.)

- 16. Trade union**
(code FP=72)
- voluntary, self-governing organization of workers, created to represent and protect their rights, professional and social interests. In its statutory activities is independent of employers, public administration, territorial self-government and other bodies. Trade union and, pointed out in statute, his organizational units get legal personality at the moment of being entered into the National Court Register. The basis of trade union activity is the Law of 23 V 1991 on Trade Unions.
- 17. Employer's association**
(code FP=73)
- self-governing, in its statutory activities independent of public administration, territorial self-government and other bodies, employer's associations, their federations and confederations created by employers to preserve the rights and represent interests of their members against the trade unions of workers, State authorities, public administration and territorial self-government bodies. Employer's association gets legal personality at the moment of being entered into the National Court Register. The basis of the employer's association activity is the Law of 23 V 1991 on Employer's Association.
- 18. Economic and professional self-government**
(code FP=76)
- **Economic self-government** is one of the kind of so called special self-government. It is an organizational form of voluntary association of entrepreneurs to represent their interests against State authority and territorial self-government and to organize different actions supporting enterprise and craft development. It carries out its activity in Poland through entrepreneur organizations – economic chambers, and self-governing economic craft organizations which get legal personality at the moment of being entered into the National Court Register. The basis of the economic self-government activity is the Law of 30 V 1989 on Economic Chambers and the Law of 22 III 1989 on Craft.
Professional self-government is organizational form of citizen associations based on the professional community established to represent the interests of persons practicing professions requiring special social confidence /public credibility/ towards the State agencies, conducting the professional upgrading and social prevention of their members.
- 19. Condominium**
(code FP=85)
- is created by totality of owners of dwellings which constitute defined real estate. Housing community can acquire rights, contract the obligations, sue, to be sued, so, as an organizational unit not being a legal person for which the law admitted the legal capacity, is a subject of civil law relations. It is an organizational unit for which creation is not depended on the legal transaction; it is created ex lege at the moment of dwelling isolation. The owner of dwelling is a different person to person being the owner of real estate.

TERMS CONNECTED WITH CLASSIFICATION OF OWNERSHIP FORMS

- 1. Type of ownership**
- term used in REGON register methodology, which allows to distinguish types of groups of owners. In Polish Law exist the following types of ownership :
 - the State Treasury ownership,
 - the state legal persons ownership,
 - local self-government ownership,
 - domestic natural persons ownership,
 - other domestic private entities ownership,
 - foreign entities (natural or legal) ownership.
- 2. Form of ownership**
- term used in REGON register methodology, which allows to define the "ownership" type of unit's capital. The following forms of ownership are distinguished:
 - pure, signifying that 100% of capital is owned by one or more entities, on the condition that all of them represent the same type of ownership,
 - mixed signifying that the capital is owned by two or more entities, on the condition that they represent at least two types of ownership.
- 3. Ownership sector**
- term used in REGON register methodology, which allows to classify of entities of the national economy according to the criterion of property right. There are two existing ownership sectors: public sector (properties of entities from this sector are owned wholly or in majority by the State Treasury, state legal persons, local self-government units) and private sector (properties of entities from this sector are owned wholly or in majority by private owners – natural or legal persons, domestic or from abroad).

TERMS CONNECTED WITH CLASSIFICATION OF TYPES OF ACTIVITY(PKD)

Polish Classification of Activities (PKD 2007) was established by the Regulation of the Council of Ministers of 24 XII 2007 on the Polish Classification of Activities (PKD) (Journal of Laws No 251, item 1885 with later amendments). PKD 2007 is based on NACE – the Statistical Classification of Economic Activities in the European Community, which was established by the European Parliament and Council Regulation No 1893/2006 of 20 XII 2006 on the Statistical Classification of Economic Activities NACE Rev.2 and amended the Council Regulation No 3037/90 and other regulations of the European Community on defined statistical fields (Official Journal UE L 393/1 of 30 XII 2006).

In the face of the above, PKD 2007 is fully methodologically, conceptually, in the scope and coding system coherent and comparable with the classification NACE Rev.2. PKD is the classification which is hierarchically systematized division of the kinds of social-economic activities that are carried out by units (economic entities).

1. Polish Classification of Activities (PKD)

PKD 2007/NACE Rev. 2, similarly to PKD 2004/NACE Rev. 1.1, is a five-level classification, but unlike the latter it does not contain one extra indirect level, i.e. subsection:

First level (section) – marked with one-letter code, divides the general community into 21 groupings of activity types, which are composed of activities related to each other due to traditionally formed general division of work;

Second level (division) – marked with two-digit numerical code, divides the general community into 88 groupings of activity types, which are composed of activities selected according to attributes, having a significant affinity for determination as well as for determination of relations occurring in the national economy (for example in inter-branch flow tables);

Third level (group) – marked with three-digit numerical code, includes 272 groupings of activity types, which can be separated according to the manufacturing process, purpose of production as well as to the type of the service or type of a service receiver;

Fourth level (class) – marked with four-digit numerical code, includes 615 groupings of activity types, which are separated according to specialization of the manufacturing process or service activities;

Fifth level (subclass) – is marked with five-digit alphanumeric code and includes 654 groupings. It was introduced in order to separate types of activity characteristic to Polish economy, which are subject to statistical studies. If on the national level additional division on subclass level has not been introduced, such subclass is marked with letter "Z" on international level (class=subclass).

TERMS CONNECTED WITH NTS

1. Nomenclature of Territorial Units for Statistical Purposes (NTS)

- created by Decree of the Council of Ministers of 14 XI 2007 (Journal of Laws No. 214, item 1573 with later amendments) - was developed on the basis of Regulation No. 1059/2003 of the European Parliament and of the Council of 26 V 2003 on establish common classification of Territorial Units for Statistical Purposes (NUTS) (EU Journal of Laws L. 154 of 21 VI 2003 page 1; EU Journal of Laws Polish special edition, Chapter 14, Volume 1, page 196, with later amendments).

NUTS classification find application in collection, harmonization and dissemination of regional statistical data of EU countries. It is a basis of economic regional accounts, regional agricultural statistics and other domains of regional statistics.

The Nomenclature of Territorial Units for Statistical Purposes is absolutely essential for creation of regional politics of European countries and for conducting socio- economical analyses of degree of regional development which are the basis for making an appraisal of regional diversification and for preparation of regional development programs.

Nomenclature of Territorial Units for Statistical Purposes (NTS) divides Poland into territorial units, hierarchically-tied on 5 levels, of which:

- 3 levels were defined as regional,
- 2 levels were defined as local.

Regional levels consist of:

Level 1 – regions, grouping together voivodships (Poland – 6 units),

Level 2 – voivodships (Poland -16 units, mazowieckie voivodship – 1 unit),

Level 3 – subregions, grouping together powiats (Poland – 66 units, mazowieckie voivodship – 6 units).

Local levels consist of:

Level 4 – powiats and cities with powiat status (Poland – 314 + 65 units, mazowieckie voivodship – 37 + 5 units)

Level 5 – gminas (Poland – 2479 units, mazowieckie voivodship – 314 units).

The structure of grouping of NTS and their symbols adapted the system administrative territorial division, which is the part of The National Register of Territorial Division of the Country.

SYNTEZA

W województwie mazowieckim w końcu grudnia 2011 r. w rejestrze REGON zarejestrowanych było 675,1 tys. (w kraju – 3869,9 tys.) **podmiotów gospodarki narodowej**, tj. o 0,9% (w kraju o 1,0%) mniej niż przed rokiem. Liczba podmiotów województwa mazowieckiego stanowiła 17,4% zarejestrowanych ogółem w kraju. Wśród sześciu podregionów województwa mazowieckiego najwięcej podmiotów było zarejestrowanych w podregionie m.st. Warszawa (340,8 tys.) i stanowiły one 50,5% zarejestrowanych ogółem w województwie, a najmniej w podregionie ciechanowsko-płockim (44,7 tys.) stanowiąc 6,6% ogółu podmiotów.

Podobnie jak w 2010 r. zdecydowaną większość, czyli 662,3 tys. jednostek województwa (3748,0 tys. w kraju), tj. 98,1% (96,9% w kraju) ogólnej liczby podmiotów skupiał **sektor prywatny**. Wśród podmiotów tego sektora 71,3% (76,6% w kraju) stanowiły osoby fizyczne prowadzące działalność gospodarczą – przede wszystkim w: handlu; naprawie pojazdów samochodowych, działalności profesjonalnej, naukowej i technicznej, budownictwie, przetwórstwie przemysłowym oraz transporcie i gospodarce magazynowej. Prawie 98,6% (98,3% w kraju) osób fizycznych stanowiły mikroprzedsiębiorstwa (do 9 osób pracujących).

Podmioty **sektora publicznego** w liczbie 12,8 tys. w województwie (121,9 tys. w kraju) stanowiły 1,9% (3,1% w kraju) zarejestrowanych ogółem w rejestrze na danym terenie.

W 2011 r. w stosunku do analogicznego okresu poprzedniego roku liczba **spółek handlowych** wzrosła o 7,4% (w kraju o 6,4%). Liczba zarejestrowanych w województwie spółek handlowych (95,9 tys.) stanowiła 29,7% zarejestrowanych ogółem w kraju (322,5 tys.).

Najwięcej spółek handlowych było w podregionie m.st. Warszawa (74,1 tys., tj. 77,3% ogółu spółek handlowych w województwie), a najmniej w podregionie ostrołęcko-siedleckim (2,1 tys., tj. 2,2%).

W końcu 2011 r. liczba zarejestrowanych **spółek cywilnych** wyniosła 54,5 tys. (276,4 tys. w kraju), tj. o 2,0% (1,7% w kraju) więcej niż przed rokiem.

Największą liczbą spółek cywilnych charakteryzował się podregion m.st. Warszawa (30,8 tys., tj. 56,5% ogółu), a najmniejszą – podregion ciechanowsko-płocki (2,4 tys., tj. 4,3%).

W rejestrze REGON zarejestrowane były 74 **przedsiębiorstwa państwowe** (194 w kraju) i w skali

SYNTHESIS

*At the end of December 2011, there were 675,1 thous. (in the country – 3869,9 thous.) entities of the **national economy** registered in REGON register i.e. by 0,9% (by 1,0% in the country) less comparing to the previous year. The number of the entities in mazowieckie voivodship was 17,4% of total entities of the national economy registered in REGON register. Among the six subregions in mazowieckie voivodship Warszawa subregion is the one with the majority of entities (340,8 thous.) i.e. 50,5% of total entities in voivodship, while ciechanowsko-płocki subregion is the smallest one (44,7 thous.) with 6,6% of the total number of entities in voivodship.*

*Similarly to the 2010 the majority, that is 662,3 thous. of entities in mazowieckie voivodship (3748,0 thous. in the country) i.e. 98,1% (96,9% in the country) of total entities were concentrated in **private sector**. Among them 71,3% (76,6% in the country) were natural persons conducting economic activity – most of all in trade; repair of motor vehicles, professional, scientific and technical activities, construction, manufacturing, transportation and storage sections. Almost 98,6% (98,3% in the country) of natural persons conducted economic activity as a micro-business enterprises (with up to 9 employees).*

*At the same time - there were 12,8 thous. in mazowieckie voivodship (121,9 thous. in the country) i.e. 1,9% (3,1% in the country) registered entities in **public sector**.*

*In 2011, number of **commercial companies** increased by 7,4% (by 6,4% in the country). The number of registered commercial companies in voivodship amounted to 95,9 thous. which made 29,7% of total commercial companies in the country (322,5 thous. entities).*

The majority of commercial companies existed in Warszawa subregion (74,1 thous. i.e. 77,3% of total commercial companies in voivodship) in opposite to ostrołęcko-siedlecki subregion (2,1 thous. i.e. 2,2%).

*At the end of 2011, the number of **civil partnership companies** amounted to 54,5 thous. (276,4 thous. in the country) i.e. by 2,0% (by 1,7% in the country) more than in the previous year.*

Warszawa subregion is again the one with the biggest number of civil partnership companies (30,8 thous. i.e. 56,5% of total) in opposite to smallest one ciechanowsko-płocki subregion (2,4 thous. i.e. 4,3% of total).

*At the same time there were 74 **state owned enterprises** (194 in the country, which means decrease by 19*

roku ich liczba zmniejszyła się o 19 (w kraju o 52), tj. o 20,4% (w kraju o 21,1%).

Liczba zarejestrowanych w końcu grudnia 2011 r. **spółdzielni** wyniosła 3,1 tys. (17,1 tys. w kraju), tj. o 1,1% (w kraju o 0,5%) mniej niż przed rokiem.

Podregion m.st. Warszawa posiadał największą liczbę zarejestrowanych spółdzielni (1,6 tys., tj. 50,0% ogółu), natomiast najmniej – podregion radomski (0,2 tys., tj. 7,1%).

W omawianym okresie **wpisano** do rejestru REGON 57,4 tys. **nowych podmiotów** gospodarki narodowej, tj. o 13,6% mniej niż na przestrzeni 2010 r., a w kraju – 346,1 tys. podmiotów, tj. o 13,9% mniej.

Najwięcej nowych podmiotów powstało w podregionie m.st. Warszawa (26,8 tys., tj. 46,7% ogółu), a najmniej w podregionie ciechanowsko-płockim (4,3 tys., tj. 7,5%).

W 2011 r. wykreślono z rejestru REGON 64,0 tys. podmiotów (383,6 tys. w kraju), tj. o 91,0% więcej (w kraju o 61,4% więcej) niż w ciągu 2010 r.

Na tak znaczny wzrost liczby podmiotów gospodarki narodowej wyrejestrowanych w ciągu 2011 r. z rejestru REGON miała wpływ dodatkowa akcja aktualizacyjna rejestru REGON w oparciu o informacje o osobach zmarłych uzyskane z rejestru PESEL oraz aktualizacja w oparciu o informacje z Krajowego Rejestru Sądowego o podmiotach wykreślonych z KRS, a nie wyrejestrowanych z rejestru REGON w ustawowych terminach.

Najwięcej wyrejestrowań podmiotów odnotowano w podregionie m.st. Warszawa (30,1 tys., tj. 47,0% ogółu), a najmniej w podregionie ciechanowsko-płockim (5,2 tys., tj. 8,1%).

(by 52 in the country) i.e. by 20,4% in voivodship (by 21,1% in the country).

At the end of December 2011, there were 3,1 thous. of **co-operatives** (17,1 thous. in the country), i.e. by 1,1% less in voivodship (by 0,5% less in the country) comparing to the previous year.

In Warszawa subregion there is the highest number of co-operatives (1,6 thous. i.e. 50,0% of total), while in radomski subregion there is the smallest one (0,2 thous. i.e. 7,1%).

During described period the number of the **newly created entities** of the national economy registered in REGON register amounted to 57,4 thous. i.e. by 13,6% less comparing to 2010, while in the country to 346,1 thous. i.e. by 13,9% less.

The highest number of entities was noticed again in Warszawa subregion (26,8 thous. i.e. 46,7% of total), while the smallest one in ciechanowsko-płocki subregion (4,3 thous. i.e. 7,5%).

During 2011 there were 64,0 thous. **liquidated entities** (383,6 thous. in the country) which means increase by 91,0% (increase by 61,4% in the country) comparing to 2010.

Such significant increase in the number of entities of the national economy liquidated during 2011 from REGON register resulted from the additional updating operation of REGON register according to information on the deceased obtained from the REGON register as well as an update based on information from the National Judicial Register on entities liquidated from NJR, which had not been liquidated within a fixed date from the REGON register.

The highest number of liquidations was noticed in Warszawa subregion (30,1 thous. i.e. 47,0% of total), the smallest one in ciechanowsko-płocki subregion (5,2 thous. i.e. 8,1%).

I. PODMIOTY GOSPODARKI NARODOWEJ WEDŁUG SEKTORÓW WŁASNOŚCI I FORM PRAWNYCH

Stan w dniu 31 XII

ENTITIES OF THE NATIONAL ECONOMY BY OWNERSHIP SECTORS AND LEGAL STATUS

As of 31XII

WYSZCZEGÓLNIENIE SPECIFICATION	2002	2003	2004	2005	2006	2007	2008	2009	2010	2011
O G Ó Ł E M.....	554112	575598	585529	601721	609601	627277	649354	646696	681012	675099
TOTAL										
sektor publiczny.....	11533	12308	13531	14057	14159	14190	13290	12757	12830	12804
<i>public sector</i>										
sektor prywatny.....	542579	563290	571998	587664	595442	613087	636064	633939	668182	662295
<i>private sector</i>										
w tym:										
<i>of which:</i>										
Przedsiębiorstwa państwowe.....	372	347	302	203	190	145	110	101	93	74
<i>State owned enterprises</i>										
Spółki handlowe.....	53131	56622	60377	63588	68365	73839	77655	82674	89319	95912
<i>Commercial companies</i>										
w tym:										
<i>of which:</i>										
akcyjne.....	2469	2503	2519	2518	2566	2714	2785	2861	3059	3290
<i>joint stock</i>										
z ograniczoną odpowiedzialnością.....	47175	49919	53114	55907	60045	64464	67429	71606	77184	82846
<i>limited liability</i>										
komandytowe.....	207	250	358	451	625	953	1286	1740	2231	2732
<i>limited partnership</i>										
jawne.....	3238	3891	4296	4588	4940	5427	5753	5975	6226	6213
<i>registered partnership</i>										
partnerskie.....	41	58	86	111	135	156	182	203	230	257
<i>professional partnership</i>										
Spółki cywilne.....	51231	51276	51437	51750	52223	52778	52543	52234	53469	54541
<i>Civil partnerships</i>										
Spółdzielnie.....	3277	3293	3293	3275	3268	3260	3174	3156	3151	3115
<i>Co-operatives</i>										
Fundacje.....	2612	2860	3096	3305	3549	3775	3972	4293	4641	4994
<i>Foundations</i>										
Stowarzyszenia i organizacje społeczne.....	8007	8781	9450	10022	10620	11155	11689	12208	12749	13261
<i>Associations and social organisations</i>										
Osoby fizyczne prowadzące działalność gospodarczą.....	414878	429885	431999	442480	443204	453688	471094	462544	486952	472147
<i>Natural persons conducting economic activity</i>										

II. PODMIOTY GOSPODARKI NARODOWEJ WEDŁUG SEKCJI POLSKIEJ KLASYFIKACJI DZIAŁALNOŚCI

Stan w dniu 31 XII

ENTITIES OF THE NATIONAL ECONOMY BY SECTIONS OF THE POLISH CLASSIFICATION OF ACTIVITIES

As of 31XII

WYSZCZEGÓLNIENIE SPECIFICATION	2009	2010	2011
OGÓŁEM TOTAL			
Ogółem.....	646696	681012	675099
Total			
Rolnictwo, leśnictwo, łowiectwo i rybactwo..... <i>Agriculture, forestry and fishing</i>	12031	13025	13289
Przemysł..... <i>Industry</i>	57163	60715	59543
górnictwo i wydobywanie <i>mining and quarrying</i>	507	626	725
przetwórstwo przemysłowe..... <i>manufacturing</i>	54431	57421	55800
wytwarzanie i zaopatrywanie w energię elektryczną, gaz, parę wodną i gorącą wodę ^Δ <i>electricity, gas, steam and air conditioning supply</i>	626	861	1090
dostawa wody; gospodarowanie ściekami i odpadami; rekultywacja ^Δ <i>water supply; sewerage, waste management and remediation activities</i>	1599	1807	1928
Budownictwo <i>Construction</i>	69076	71800	69360
Handel; naprawa pojazdów samochodowych ^Δ <i>Trade; repair of motor vehicles^Δ</i>	184341	190449	184106
Transport i gospodarka magazynowa..... <i>Transportation and storage</i>	48043	48435	45314
Zakwaterowanie i gastronomia ^Δ <i>Accommodation and catering^Δ</i>	15214	16407	16399
Informacja i komunikacja. ^Δ <i>Information and communication</i>	25095	28633	30319
Działalność finansowa i ubezpieczeniowa..... <i>Financial and insurance activities</i>	22926	23503	23130
Obsługa rynku nieruchomości ^Δ <i>Real estate activities</i>	25388	27223	28205
Działalność profesjonalna, naukowa i techniczna..... <i>Professional, scientific and technical activities</i>	72656	78032	80350
Administrowanie i działalność wspierająca ^Δ <i>Administrative and support service activities</i>	19880	21586	21867
Administracja publiczna i obrona narodowa; obowiązkowe zabezpieczenia społeczne..... <i>Public administration and defence; compulsory social security</i>	3544	3549	3507
Edukacja..... <i>Education</i>	18946	20519	21008
Opieka zdrowotna i pomoc społeczna..... <i>Human health and social work activities</i>	25254	27282	28603
Działalność związana z kulturą, rozrywką i rekreacją..... <i>Arts, entertainment and recreation</i>	9940	10276	10300
Pozostała działalność usługowa..... <i>Other service activities</i>	37121	39494	39651
Gospodarstwa domowe zatrudniające pracowników oraz wytwarzające produkty na własne potrzeby ^Δ <i>Activities of households as employers and products-producing activities of households for own use^Δ</i>	12	10	7
Organizacje i zespoły eksterytorialne..... <i>Activities of extraterritorial organisations and bodies</i>	66	74	141

II. PODMIOTY GOSPODARKI NARODOWEJ WEDŁUG SEKCJI POLSKIEJ KLASYFIKACJI DZIAŁALNOŚCI (cd.)

Stan w dniu 31 XII

ENTITIES OF THE NATIONAL ECONOMY BY SECTIONS OF THE POLISH CLASSIFICATION OF ACTIVITIES (cont.)

As of 31XII

WYSZCZEGÓLNIENIE SPECIFICATION	2009	2010	2011
SEKTOR PUBLICZNY PUBLIC SECTOR			
Razem.....	12757	12830	12804
Total			
Rolnictwo, leśnictwo, łowiectwo i rybactwo..... <i>Agriculture, forestry and fishing</i>	56	53	55
Przemysł..... <i>Industry</i>	368	367	359
górnictwo i wydobywanie <i>mining and quarrying</i>	3	3	1
przetwórstwo przemysłowe..... <i>manufacturing</i>	147	141	133
wytwarzanie i zaopatrywanie w energię elektryczną, gaz, parę wodną i gorącą wodę ^Δ <i>electricity, gas, steam and air conditioning supply</i>	46	46	46
dostawa wody; gospodarowanie ściekami i odpadami; rekultywacja ^Δ <i>water supply; sewerage, waste management and remediation activities</i>	172	177	179
Budownictwo <i>Construction</i>	119	117	107
Handel; naprawa pojazdów samochodowych ^Δ <i>Trade; repair of motor vehicles^Δ</i>	104	98	95
Transport i gospodarka magazynowa..... <i>Transportation and storage</i>	82	77	74
Zakwaterowanie i gastronomia ^Δ <i>Accommodation and catering^Δ</i>	71	73	69
Informacja i komunikacja. ^Δ <i>Information and communication</i>	73	70	63
Działalność finansowa i ubezpieczeniowa..... <i>Financial and insurance activities</i>	35	33	31
Obsługa rynku nieruchomości ^Δ <i>Real estate activities</i>	2499	2534	2532
Działalność profesjonalna, naukowa i techniczna..... <i>Professional, scientific and technical activities</i>	419	408	389
Administrowanie i działalność wspierająca ^Δ <i>Administrative and support service activities^Δ</i>	29	21	22
Administracja publiczna i obrona narodowa; obowiązkowe zabezpieczenia społeczne..... <i>Public administration and defence; compulsory social security</i>	1421	1424	1445
Edukacja..... <i>Education</i>	5756	5813	5769
Opieka zdrowotna i pomoc społeczna..... <i>Human health and social work activities</i>	945	950	989
Działalność związana z kulturą, rozrywką i rekreacją..... <i>Arts, entertainment and recreation</i>	764	775	786
Pozostała działalność usługowa..... <i>Other service activities</i>	15	16	18
Gospodarstwa domowe zatrudniające pracowników oraz wytwarzające produkty na własne potrzeby ^Δ <i>Activities of households as employers and products-producing activities of households for own use^Δ</i>	–	–	–
Organizacje i zespoły eksterytorialne..... <i>Activities of extraterritorial organisations and bodies</i>	1	1	1

II. PODMIOTY GOSPODARKI NARODOWEJ WEDŁUG SEKCJI POLSKIEJ KLASYFIKACJI DZIAŁALNOŚCI (dok.)

Stan w dniu 31 XII

ENTITIES OF THE NATIONAL ECONOMY BY SECTIONS OF THE POLISH CLASSIFICATION OF ACTIVITIES (cont.)

As of 31XII

WYSZCZEGÓLNIENIE SPECIFICATION	2009	2010	2011
SEKTOR PRYWATNY PRIVATE SECTOR			
Razem.....	633939	668182	662295
Total			
Rolnictwo, leśnictwo, łowiectwo i rybactwo..... <i>Agriculture, forestry and fishing</i>	11975	12972	13234
Przemysł..... <i>Industry</i>	56795	60348	59184
górnictwo i wydobywanie <i>mining and quarrying</i>	504	623	724
przetwórstwo przemysłowe..... <i>manufacturing</i>	54284	57280	55667
wytwarzanie i zaopatrywanie w energię elektryczną, gaz, parę wodną i gorącą wodę ^Δ <i>electricity, gas, steam and air conditioning supply</i>	580	815	1044
dostawa wody; gospodarowanie ściekami i odpadami; rekultywacja ^Δ <i>water supply; sewerage, waste management and remediation activities</i>	1427	1630	1749
Budownictwo <i>Construction</i>	68957	71683	69253
Handel; naprawa pojazdów samochodowych ^Δ <i>Trade; repair of motor vehicles^Δ</i>	184237	190351	184011
Transport i gospodarka magazynowa..... <i>Transportation and storage</i>	47961	48358	45240
Zakwaterowanie i gastronomia ^Δ <i>Accommodation and catering^Δ</i>	15143	16334	16330
Informacja i komunikacja ^Δ <i>Information and communication</i>	25022	28563	30256
Działalność finansowa i ubezpieczeniowa..... <i>Financial and insurance activities</i>	22891	23470	23099
Obsługa rynku nieruchomości ^Δ <i>Real estate activities</i>	22889	24689	25673
Działalność profesjonalna, naukowa i techniczna..... <i>Professional, scientific and technical activities</i>	72237	77624	79961
Administrowanie i działalność wspierająca ^Δ <i>Administrative and support service activities</i>	19851	21565	21845
Administracja publiczna i obrona narodowa; obowiązkowe zabezpieczenia społeczne..... <i>Public administration and defence; compulsory social security</i>	2123	2125	2062
Edukacja..... <i>Education</i>	13190	14706	15239
Opieka zdrowotna i pomoc społeczna..... <i>Human health and social work activities</i>	24309	26332	27614
Działalność związana z kulturą, rozrywką i rekreacją..... <i>Arts, entertainment and recreation</i>	9176	9501	9514
Pozostała działalność usługowa..... <i>Other service activities</i>	37106	39478	39633
Gospodarstwa domowe zatrudniające pracowników oraz wytwarzające produkty na własne potrzeby ^Δ <i>Activities of households as employers and products-producing activities of households for own use^Δ</i>	12	10	7
Organizacje i zespoły eksterytorialne..... <i>Activities of extraterritorial organisations and bodies</i>	65	73	140

III. PODMIOTY GOSPODARKI NARODOWEJ WEDŁUG PODREGIONÓW I POWIATÓW

Stan w dniu 31 XII

ENTITIES OF THE NATIONAL ECONOMY BY SUBREGIONS AND POWIATS

As of 31XII

Lp.	WYSZCZEGÓLNIENIE SPECIFICATION	2002	2003	2004
1	OGÓŁEM.....	554112	575598	585529
	TOTAL			
2	Podregion / Subregion ciechanowsko-płocki	43935	44433	42167
	Powiaty: Powiats:			
3	ciechanowski.....	7090	7154	6546
4	gostyniński.....	3215	3271	3103
5	mławski.....	4862	5040	4631
6	płocki	5136	5264	5025
7	płoński.....	5325	5422	4975
8	sierpecki.....	3073	3077	2892
9	żuromiński.....	2524	2603	2322
	Miasto na prawach powiatu: City with powiat status:			
10	Płock.....	12710	12602	12673
11	Podregion / Subregion ostrołęcko-siedlecki.....	56192	56188	53354
	Powiaty: Powiats:			
12	łosicki.....	2172	2164	1936
13	makowski.....	3646	3744	3554
14	ostrołęcki	3888	4088	4004
15	ostrowski.....	5927	6126	5969
16	przasnyski.....	4104	4177	3402
17	pułtuski.....	3708	3772	3679
18	siedlecki	4026	4184	3866
19	sokołowski.....	3846	3594	3380
20	węgrowski.....	4769	4557	3996
21	wyszkowski.....	5747	5898	5896
	Miasta na prawach powiatu: Cities with powiat status:			
22	Ostrołęka.....	5965	5920	5869
23	Siedlce.....	8394	7964	7803
24	Podregion / Subregion radomski.....	49750	51018	50222
	Powiaty: Powiats:			
25	białobrzeski.....	2824	2912	2939
26	kozienicki.....	3845	3987	4013
27	lipski.....	2116	2243	2230
28	przysuski.....	2722	2838	2824
29	radomski	8115	8505	8348
30	szydlowiecki.....	2794	2901	2819
31	zwoleński.....	1928	2013	1928
	Miasto na prawach powiatu: City with powiat status:			
32	Radom.....	25406	25619	25121
33	Podregion / Subregion m.st. Warszawa.....	262431	274953	287156
	Miasto na prawach powiatu: City with powiat status:			
34	m.st. Warszawa.....	262431	274953	287156
35	Podregion / Subregion warszawski wschodni.....	65996	68568	69026
	Powiaty: Powiats:			
36	garwoliński.....	6965	6827	6514
37	legionowski.....	10856	11481	11904
38	miński.....	11485	11597	11099
39	nowodworski.....	6198	6544	6734
40	otwocki.....	11718	12371	12409
41	wołomiński.....	18774	19748	20366
42	Podregion / Subregion warszawski zachodni.....	75808	80438	83604
	Powiaty: Powiats:			
43	grodziski.....	8590	8918	9026
44	grójecki.....	8447	7888	7976
45	piaseczyński.....	14295	16575	17673
46	pruszkowski.....	18461	19571	20456
47	sochaczewski.....	7463	7902	8168
48	warszawski zachodni.....	11061	11754	12289
49	żyrardowski.....	7491	7830	8016

2005	2006	2007	2008	2009	2010	2011	Lp.
601721	609601	627277	649354	646696	681012	675099	1
41918	42276	43005	43867	43503	45540	44686	2
6578	6681	6792	6883	6582	6848	6769	3
3062	3070	3168	3285	3176	3363	3279	4
4650	4699	4755	4937	4779	4989	4786	5
5023	5158	5359	5600	5771	6225	6264	6
5004	5177	5354	5546	5564	5954	5894	7
2873	2866	2968	3030	2961	3109	3055	8
2309	2386	2473	2522	2470	2658	2529	9
12419	12239	12136	12064	12200	12394	12110	10
53794	53117	54452	55950	53871	56966	55832	11
1916	1919	1956	2089	2001	2145	2155	12
3645	3563	3686	3773	3421	3534	3462	13
4119	4078	4318	4533	4012	4320	4437	14
6126	6023	6011	6122	5864	6121	5963	15
3432	3453	3511	3547	3231	3439	3438	16
3719	3688	3782	3847	3771	3980	3746	17
3805	3921	4088	4310	4528	4948	4954	18
3329	3365	3454	3514	3511	3762	3807	19
3865	3729	3867	4038	4107	4443	4474	20
6053	5960	6133	6323	5671	5997	5820	21
6045	5684	5751	5840	5665	5851	5697	22
7740	7734	7895	8014	8089	8426	7879	23
50291	50860	51565	52626	50457	51886	50341	24
3058	3179	3287	3356	2511	2582	2527	25
4026	4096	4111	4158	3917	4068	4014	26
2298	2387	2510	2608	2552	2609	2581	27
2920	2982	3025	3096	2567	2664	2622	28
8427	8728	8956	9349	9297	9842	9704	29
2928	3021	3091	3161	2667	2781	2727	30
1924	1967	2032	2104	1893	1969	1903	31
24710	24500	24553	24794	25053	25371	24263	32
298062	304016	313367	324282	328317	344261	340848	33
298062	304016	313367	324282	328317	344261	340848	34
70846	71282	73477	76926	75451	80894	81319	35
6561	6474	6583	6848	6646	6999	6945	36
12307	12394	12886	13590	13555	14627	14701	37
11208	11449	11739	12173	11905	12698	12686	38
6895	6810	6909	7200	6456	6946	6908	39
12763	12700	13095	13791	13597	14461	14407	40
21112	21455	22265	23324	23292	25163	25672	41
86810	88050	91411	95703	95097	101465	102073	42
9176	9327	9583	9979	10183	10949	11059	43
8255	8525	8860	9060	8166	8535	8232	44
18675	18954	20121	21620	22109	24258	25256	45
21173	21591	22342	23275	23716	25226	24897	46
8437	8369	8606	8801	8338	8567	8485	47
12899	13275	13804	14556	14364	15494	15935	48
8195	8009	8095	8412	8221	8436	8209	49

TABL. 1. **PODMIOTY GOSPODARKI NARODOWEJ WEDŁUG PRZEWIDYWANEJ LICZBY PRACUJĄCYCH¹ ORAZ ENTITIES OF THE NATIONAL ECONOMY BY EXPECTED NUMBER OF EMPLOYED PERSONS¹**

Lp.	WYSZCZEGÓLNIENIE SPECIFICATION a – 31 XII 2010 b – 31 XII 2011 c – przyrost/spadek increase/decrease d – 2010 = 100	Ogółem Total					
		razem total	0–9 pracujących employed persons	10–49	50–249	250–999	1000 pracują- cych i więcej employed persons and more
1	OGÓŁEM..... a	681012	648594	26180	5092	886	260
2	TOTAL b	675099	642595	26342	5046	855	261
3	c	-5913	-5999	162	-46	-31	1
4	d	99,1	99,1	100,6	99,1	96,5	100,4
	w tym: of which:						
5	Rolnictwo, leśnictwo, łowiectwo i rybactwo..... a	13025	12676	294	50	3	2
6	Agriculture, forestry and fishing b	13289	12941	294	49	3	2
7	c	264	265	–	-1	–	–
8	d	102,0	102,1	100,0	98,0	100,0	100,0
9	Uprawy rolne, chów i hodowla zwierząt, łowiectwo ^A ... a	11956	11664	253	36	2	1
10	<i>Crop and animal production, hunting^A</i> b	12236	11949	250	34	2	1
11	c	280	285	-3	-2	–	–
12	d	102,3	102,4	98,8	94,4	100,0	100,0
13	Leśnictwo i pozyskiwanie drewna..... a	1002	949	37	14	1	1
14	<i>Forestry and logging</i> b	994	937	40	15	1	1
15	c	-8	-12	3	1	–	–
16	d	99,2	98,7	108,1	107,1	100,0	100,0
17	Rybactwo a	67	63	4	–	–	–
18	<i>Fishing</i> b	59	55	4	–	–	–
19	c	-8	-8	–	–	–	–
20	d	88,1	87,3	100,0	x	x	x
21	Przemysł..... a	60715	54867	4613	1000	180	55
22	Industry b	59543	53778	4568	969	172	56
23	c	-1172	-1089	-45	-31	-8	1
24	d	98,1	98,0	99,0	96,9	95,6	101,8
25	Górnictwo i wydobywanie..... a	626	585	33	7	1	–
26	<i>Mining and quarrying</i> b	725	681	35	8	1	–
27	c	99	96	2	1	–	–
28	d	115,8	116,4	106,1	114,3	100,0	x
29	wydobywanie węgla kamiennego i węgla	7	7	–	–	–	–
30	brunatnego (lignitu)	17	17	–	–	–	–
31	<i>mining of coal and lignite</i> c	10	10	–	–	–	–
32	d	242,9	242,9	x	x	x	x
33	górnictwo ropy naftowej i gazu ziemnego..... a	75	71	3	1	–	–
34	<i>extraction of crude petroleum and natural gas</i> b	99	94	3	2	–	–
35	c	24	23	–	1	–	–
36	d	132,0	132,4	100,0	200,0	x	x
37	górnictwo rud metali a	10	10	–	–	–	–
38	<i>mining of metal ores</i> b	8	8	–	–	–	–
39	c	-2	-2	–	–	–	–
40	d	80,0	80,0	x	x	x	x

1 Przewidywana liczba pracujących podawana przy pierwszym zgłoszeniu o wpis do rejestru REGON. Nie ma ustawowego

1 Expected number of employed persons declared at the moment of registration to REGON register. There is no legal obligation to

SEKCJI I DZIAŁÓW POLSKIEJ KLASYFIKACJI DZIAŁALNOŚCI

AND BY SECTIONS AND DIVISIONS OF THE POLISH CLASSIFICATION OF ACTIVITIES

Sektor publiczny <i>Public sector</i>						Sektor <i>Private</i>			
razem <i>total</i>	0-9 pracujących <i>employed persons</i>	10-49	50-249	250-999	1000 pracują- cych i więcej <i>employed persons and more</i>	razem <i>total</i>	0-9 pracujących <i>employed persons</i>	10-49	50-249
12830	5917	4824	1689	300	100	668182	642677	21356	3403
12804	5956	4797	1665	287	99	662295	636639	21545	3381
-26	39	-27	-24	-13	-1	-5887	-6038	189	-22
99,8	100,7	99,4	98,6	95,7	99,0	99,1	99,1	100,9	99,4
53	9	23	17	2	2	12972	12667	271	33
55	12	22	17	2	2	13234	12929	272	32
2	3	-1	-	-	-	262	262	1	-1
103,8	133,3	95,7	100,0	100,0	100,0	102,0	102,1	100,4	97,0
19	8	5	3	2	1	11937	11656	248	33
21	11	4	3	2	1	12215	11938	246	31
2	3	-1	-	-	-	278	282	-2	-2
110,5	137,5	80,0	100,0	100,0	100,0	102,3	102,4	99,2	93,9
34	1	18	14	-	1	968	948	19	-
34	1	18	14	-	1	960	936	22	1
-	-	-	-	-	-	-8	-12	3	1
100,0	100,0	100,0	100,0	x	100,0	99,2	98,7	115,8	x
-	-	-	-	-	-	67	63	4	-
-	-	-	-	-	-	59	55	4	-
-	-	-	-	-	-	-8	-8	-	-
x	x	x	x	x	x	88,1	87,3	100,0	x
367	120	119	96	20	12	60348	54747	4494	904
359	121	119	89	17	13	59184	53657	4449	880
-8	1	-	-7	-3	1	-1164	-1090	-45	-24
97,8	100,8	100,0	92,7	85,0	108,3	98,1	98,0	99,0	97,3
3	2	1	-	-	-	623	583	32	7
1	1	-	-	-	-	724	680	35	8
-2	-1	-1	-	-	-	101	97	3	1
33,3	50,0	x	x	x	x	116,2	116,6	109,4	114,3
-	-	-	-	-	-	7	7	-	-
-	-	-	-	-	-	17	17	-	-
-	-	-	-	-	-	10	10	-	-
x	x	x	x	x	x	242,9	242,9	x	x
-	-	-	-	-	-	75	71	3	1
-	-	-	-	-	-	99	94	3	2
-	-	-	-	-	-	24	23	-	1
x	x	x	x	x	x	132,0	132,4	100,0	200,0
-	-	-	-	-	-	10	10	-	-
-	-	-	-	-	-	8	8	-	-
-	-	-	-	-	-	-2	-2	-	-
x	x	x	x	x	x	80,0	80,0	x	x

obowiązku aktualizacji tej informacji przez podmiot.

update this information by the entity.

prywatny								Lp.
sector								
250-999	1000 pracujących i więcej employed persons and more	w tym osoby fizyczne prowadzące działalność gospodarczą of which natural persons conducting economic activity					1000 pracujących i więcej employed persons and more	
		razem total	0-9 pracujących employed persons	10-49	50-249	250-999		
586	160	486952	480220	6359	352	19	2	1
568	162	472147	465518	6279	333	15	2	2
-18	2	-14805	-14702	-80	-19	-4	-	3
96,9	101,3	97,0	96,9	98,7	94,6	78,9	100,0	4
1	-	11400	11292	105	3	-	-	5
1	-	11586	11480	103	3	-	-	6
-	-	186	188	-2	-	-	-	7
100,0	x	101,6	101,7	98,1	100,0	x	x	8
-	-	10491	10397	91	3	-	-	9
-	-	10708	10618	87	3	-	-	10
-	-	217	221	-4	-	-	-	11
x	x	102,1	102,1	95,6	100,0	x	x	12
1	-	866	853	13	-	-	-	13
1	-	842	827	15	-	-	-	14
-	-	-24	-26	2	-	-	-	15
100,0	x	97,2	97,0	115,4	x	x	x	16
-	-	43	42	1	-	-	-	17
-	-	36	35	1	-	-	-	18
-	-	-7	-7	-	-	-	-	19
x	x	83,7	83,3	100,0	x	x	x	20
160	43	42649	40855	1644	144	5	1	21
155	43	40722	38999	1589	130	3	1	22
-5	-	-1927	-1856	-55	-14	-2	-	23
96,9	100,0	95,5	95,5	96,7	90,3	60,0	100,0	24
1	-	297	286	11	-	-	-	25
1	-	321	310	11	-	-	-	26
-	-	24	24	-	-	-	-	27
100,0	x	108,1	108,4	100,0	x	x	x	28
-	-	-	-	-	-	-	-	29
-	-	-	-	-	-	-	-	30
-	-	-	-	-	-	-	-	31
x	x	x	x	x	x	x	x	32
-	-	2	2	-	-	-	-	33
-	-	3	3	-	-	-	-	34
-	-	1	1	-	-	-	-	35
x	x	150,0	150,0	x	x	x	x	36
-	-	-	-	-	-	-	-	37
-	-	-	-	-	-	-	-	38
-	-	-	-	-	-	-	-	39
x	x	x	x	x	x	x	x	40

TABL. 1. **PODMIOTY GOSPODARKI NARODOWEJ WEDŁUG PRZEWIDYWANEJ LICZBY PRACUJĄCYCH¹ ORAZ ENTITIES OF THE NATIONAL ECONOMY BY EXPECTED NUMBER OF EMPLOYED PERSONS¹**

Lp.	WYSZCZEGÓLNIENIE SPECIFICATION a – 31 XII 2010 b – 31 XII 2011 c – przyrost/spadek increase/decrease d – 2010 = 100	Ogółem Total						
		razem total	0–9 pracujących employed persons	10–49	50–249	250–999	1000 pracują- cych i więcej employed persons and more	
	Przemysł (cd.) Industry (cont.)							
	Górnictwo i wydobywanie (dok.) Mining and quarrying (cont.)							
1	pozostałe górnictwo i wydobywanie	a	475	440	28	6	1	–
2	other mining and quarrying	b	525	490	28	6	1	–
3		c	50	50	–	–	–	–
4		d	110,5	111,4	100,0	100,0	100,0	x
5	działalność usługowa wspomagająca	a	59	57	2	–	–	–
6	górnictwo ^Δ	b	76	72	4	–	–	–
7	mining support service activities for mining	c	17	15	2	–	–	–
8		d	128,8	126,3	200,0	x	x	x
9	Przetwórstwo przemysłowe.....	a	57421	51976	4331	902	166	46
10	Manufacturing	b	55800	50450	4271	873	158	48
11		c	-1621	-1526	-60	-29	-8	2
12		d	97,2	97,1	98,6	96,8	95,2	104,3
13	produkcja artykułów spożywczych.....	a	4824	3709	871	184	44	16
14	manufacture of food products	b	4840	3739	871	175	38	17
15		c	16	30	–	-9	-6	1
16		d	100,3	100,8	100,0	95,1	86,4	106,3
17	produkcja napojów.....	a	310	245	43	17	4	1
18	manufacture of beverages	b	317	250	44	17	4	2
19		c	7	5	1	–	–	1
20		d	102,3	102,0	102,3	100,0	100,0	200,0
21	produkcja wyrobów tytoniowych.....	a	10	6	1	1	2	–
22	manufacture of tobacco products	b	12	9	1	–	2	–
23		c	2	3	–	-1	–	–
24		d	120,0	150,0	100,0	x	100,0	x
25	produkcja wyrobów tekstylnych.....	a	1105	1013	76	15	1	–
26	manufacture of textiles	b	1119	1025	78	15	1	–
27		c	14	12	2	–	–	–
28		d	101,3	101,2	102,6	100,0	100,0	x
29	produkcja odzieży.....	a	5480	4931	463	80	5	1
30	manufacture of wearing apparel	b	4970	4464	426	74	5	1
31		c	-510	-467	-37	-6	–	–
32		d	90,7	90,5	92,0	92,5	100,0	100,0
33	produkcja skór i wyrobów skórzanych ^Δ	a	1818	1678	125	15	–	–
34	manufacture of leather and related products	b	1572	1437	121	14	–	–
35		c	-246	-241	-4	-1	–	–
36		d	86,5	85,6	96,8	93,3	x	x
37	produkcja wyrobów z drewna, korka, słomy i wikliny ^Δ	a	3435	3207	197	25	5	1
38	manufacture of products of wood cork, straw and wicker ^Δ	b	3304	3075	198	27	3	1
39		c	-131	-132	1	2	-2	–
40		d	96,2	95,9	100,5	108,0	60,0	100,0
41	produkcja papieru i wyrobów z papieru.....	a	915	793	90	25	6	1
42	manufacture of paper and paper products	b	937	820	87	24	5	1
43		c	22	27	-3	-1	-1	–
44		d	102,4	103,4	96,7	96,0	83,3	100,0

1 Przewidywana liczba pracujących podawana przy pierwszym zgłoszeniu o wpis do rejestru REGON. Nie ma ustawowego

1 Expected number of employed persons declared at the moment of registration to REGON register. There is no legal obligation to

SEKCJI I DZIAŁÓW POLSKIEJ KLASYFIKACJI DZIAŁALNOŚCI (cd.)

AND BY SECTIONS AND DIVISIONS OF THE POLISH CLASSIFICATION OF ACTIVITIES (cont.)

Sektor publiczny Public sector						Sektor Private			
razem total	0-9 pracujących employed persons	10-49	50-249	250-999	1000 pracują- cych i więcej employed persons and more	razem total	0-9 pracujących employed persons	10-49	50-249
3	2	1	-	-	-	472	438	27	6
1	1	-	-	-	-	524	489	28	6
-2	-1	-1	-	-	-	52	51	1	-
33,3	50,0	x	x	x	x	111,0	111,6	103,7	100,0
-	-	-	-	-	-	59	57	2	-
-	-	-	-	-	-	76	72	4	-
-	-	-	-	-	-	17	15	2	-
x	x	x	x	x	x	128,8	126,3	200,0	x
141	66	20	37	14	4	57280	51910	4311	865
133	63	23	31	11	5	55667	50387	4248	842
-8	-3	3	-6	-3	1	-1613	-1523	-63	-23
94,3	95,5	115,0	83,8	78,6	125,0	97,2	97,1	98,5	97,3
8	6	1	1	-	-	4816	3703	870	183
9	6	1	2	-	-	4831	3733	870	173
1	-	-	1	-	-	15	30	-	-10
112,5	100,0	100,0	200,0	x	x	100,3	100,8	100,0	94,5
3	-	-	3	-	-	307	245	43	14
2	-	-	2	-	-	315	250	44	15
-1	-	-	-1	-	-	8	5	1	1
66,7	x	x	66,7	x	x	102,6	102,0	102,3	107,1
-	-	-	-	-	-	10	6	1	1
-	-	-	-	-	-	12	9	1	-
-	-	-	-	-	-	2	3	-	-1
x	x	x	x	x	x	120,0	150,0	100,0	x
2	1	1	-	-	-	1103	1012	75	15
2	1	1	-	-	-	1117	1024	77	15
-	-	-	-	-	-	14	12	2	-
100,0	100,0	100,0	x	x	x	101,3	101,2	102,7	100,0
7	5	1	-	1	-	5473	4926	462	80
8	5	2	-	1	-	4962	4459	424	74
1	-	1	-	-	-	-511	-467	-38	-6
114,3	100,0	200,0	x	100,0	x	90,7	90,5	91,8	92,5
1	-	1	-	-	-	1817	1678	124	15
1	-	1	-	-	-	1571	1437	120	14
-	-	-	-	-	-	-246	-241	-4	-1
100,0	x	100,0	x	x	x	86,5	85,6	96,8	93,3
3	3	-	-	-	-	3432	3204	197	25
3	3	-	-	-	-	3301	3072	198	27
-	-	-	-	-	-	-131	-132	1	2
100,0	100,0	x	x	x	x	96,2	95,9	100,5	108,0
-	-	-	-	-	-	915	793	90	25
-	-	-	-	-	-	937	820	87	24
-	-	-	-	-	-	22	27	-3	-1
x	x	x	x	x	x	102,4	103,4	96,7	96,0

obowiązku aktualizacji tej informacji przez podmiot.

update this information by the entity.

prywatny								Lp.
sector								
250-999	1000 pracujących i więcej <i>employed persons and more</i>	w tym osoby fizyczne prowadzące działalność gospodarczą <i>of which natural persons conducting economic activity</i>						
		razem <i>total</i>	0-9 pracujących <i>employed persons</i>	10-49	50-249	250-999	1000 pracujących i więcej <i>employed persons and more</i>	
1	-	283	272	11	-	-	-	1
1	-	301	290	11	-	-	-	2
-	-	18	18	-	-	-	-	3
100,0	x	106,4	106,6	100,0	x	x	x	4
-	-	12	12	-	-	-	-	5
-	-	17	17	-	-	-	-	6
-	-	5	5	-	-	-	-	7
x	x	141,7	141,7	x	x	x	x	8
152	42	41210	39464	1598	142	5	1	9
147	43	39193	37522	1538	129	3	1	10
-5	1	-2017	-1942	-60	-13	-2	-	11
96,7	102,4	95,1	95,1	96,2	90,8	60,0	100,0	12
44	16	2626	2225	358	40	2	1	13
38	17	2591	2196	357	35	2	1	14
-6	1	-35	-29	-1	-5	-	-	15
86,4	106,3	98,7	98,7	99,7	87,5	100,0	100,0	16
4	1	77	74	2	1	-	-	17
4	2	72	69	2	1	-	-	18
-	1	-5	-5	-	-	-	-	19
100,0	200,0	93,5	93,2	100,0	100,0	x	x	20
2	-	1	1	-	-	-	-	21
2	-	1	1	-	-	-	-	22
-	-	-	-	-	-	-	-	23
100,0	x	100,0	100,0	x	x	x	x	24
1	-	857	814	42	1	-	-	25
1	-	860	815	44	1	-	-	26
-	-	3	1	2	-	-	-	27
100,0	x	100,4	100,1	104,8	100,0	x	x	28
4	1	4329	4044	259	26	-	-	29
4	1	3814	3565	227	22	-	-	30
-	-	-515	-479	-32	-4	-	-	31
100,0	100,0	88,1	88,2	87,6	84,6	x	x	32
-	-	1495	1429	62	4	-	-	33
-	-	1248	1186	58	4	-	-	34
-	-	-247	-243	-4	-	-	-	35
x	x	83,5	83,0	93,5	100,0	x	x	36
5	1	2642	2563	76	3	-	-	37
3	1	2492	2412	77	3	-	-	38
-2	-	-150	-151	1	-	-	-	39
60,0	100,0	94,3	94,1	101,3	100,0	x	x	40
6	1	604	568	33	3	-	-	41
5	1	613	580	31	2	-	-	42
-1	-	9	12	-2	-1	-	-	43
83,3	100,0	101,5	102,1	93,9	66,7	x	x	44

TABL. 1. PODMIOTY GOSPODARKI NARODOWEJ WEDŁUG PRZEWIDYWANEJ LICZBY PRACUJĄCYCH¹ ORAZ ENTITIES OF THE NATIONAL ECONOMY BY EXPECTED NUMBER OF EMPLOYED PERSONS¹

Lp.	WYSZCZEGÓLNIENIE SPECIFICATION a – 31 XII 2010 b – 31 XII 2011 c – przyrost/spadek increase/decrease d – 2010 = 100		Ogółem Total					1000 pracują- cych i więcej employed persons and more
			razem total	0–9 pracujących employed persons	10–49	50–249	250–999	
	Przemysł (cd.) Industry (cont.)							
	Przetwórstwo przemysłowe (cd.) Manufacturing (cont.)							
1	poligrafia i reprodukcja zapisanych nośników	a	6195	5921	230	40	3	1
2	informacji	b	6066	5797	230	34	4	1
3	<i>printing and reproduction of recorded media</i>	c	-129	-124	–	-6	1	–
4		d	97,9	97,9	100,0	85,0	133,3	100,0
5	produkcja koksu i produktów rafinacji ropy	a	79	59	14	4	1	1
6	naftowej ^Δ	b	85	65	14	4	1	1
7	<i>manufacture of coke and refined petroleum</i>	c	6	6	–	–	–	–
8	<i>products</i>	d	107,6	110,2	100,0	100,0	100,0	100,0
9	produkcja chemikaliów i wyrobów chemicznych	a	1140	930	149	44	12	5
10	<i>manufacture of chemicals and chemical products</i>	b	1146	931	153	44	12	6
11		c	6	1	4	–	–	1
12		d	100,5	100,1	102,7	100,0	100,0	120,0
13	produkcja wyrobów farmaceutycznych ^Δ	a	197	155	18	15	7	2
14	<i>manufacture of pharmaceutical products^Δ</i>	b	209	167	17	16	7	2
15		c	12	12	-1	1	–	–
16		d	106,1	107,7	94,4	106,7	100,0	100,0
17	produkcja wyrobów z gumy i tworzyw sztucznych	a	2830	2395	350	75	8	2
18	<i>manufacture of rubber and plastic products</i>	b	2728	2295	345	78	8	2
19		c	-102	-100	-5	3	–	–
20		d	96,4	95,8	98,6	104,0	100,0	100,0
21	produkcja wyrobów z pozostałych mineralnych	a	3060	2738	265	45	11	1
22	surowców niemetalicznych	b	2887	2574	258	45	9	1
23	<i>manufacture of other non-metallic mineral</i>	c	-173	-164	-7	–	-2	–
24	<i>products</i>	d	94,3	94,0	97,4	100,0	81,8	100,0
25	produkcja metali	a	266	208	36	15	5	2
26	<i>manufacture of basic metals</i>	b	285	222	41	14	6	2
27		c	19	14	5	-1	1	–
28		d	107,1	106,7	113,9	93,3	120,0	100,0
29	produkcja wyrobów z metali ^Δ	a	7151	6574	470	97	10	–
30	<i>manufacture of metal products^Δ</i>	b	6904	6325	475	92	12	–
31		c	-247	-249	5	-5	2	–
32		d	96,5	96,2	101,1	94,8	120,0	x
33	produkcja komputerów, wyrobów elektronicznych	a	1795	1621	133	30	8	3
34	i optycznych	b	1787	1621	127	29	7	3
35	<i>manufacture of computer, electronic and</i>	c	-8	–	-6	-1	-1	–
36	<i>optical products</i>	d	99,6	100,0	95,5	96,7	87,5	100,0
37	produkcja urządzeń elektrycznych.....	a	710	616	62	27	2	3
38	<i>manufacture of electrical equipment</i>	b	730	635	61	29	2	3
39		c	20	19	-1	2	–	–
40		d	102,8	103,1	98,4	107,4	100,0	100,0

1 Przewidywana liczba pracujących podawana przy pierwszym zgłoszeniu o wpis do rejestru REGON. Nie ma ustawowego

1 Expected number of employed persons declared at the moment of registration to REGON register. There is no legal obligation to

SEKCJI I DZIAŁÓW POLSKIEJ KLASYFIKACJI DZIAŁALNOŚCI (cd.)

AND BY SECTIONS AND DIVISIONS OF THE POLISH CLASSIFICATION OF ACTIVITIES (cont.)

Sektor publiczny Public sector						Sektor Private			
razem total	0-9 pracujących employed persons	10-49	50-249	250-999	1000 pracują- cych i więcej employed persons and more	razem total	0-9 pracujących employed persons	10-49	50-249
8	-	-	6	1	1	6187	5921	230	34
7	-	-	4	2	1	6059	5797	230	30
-1	-	-	-2	1	-	-128	-124	-	-4
87,5	x	x	66,7	200,0	100,0	97,9	97,9	100,0	88,2
1	-	-	1	-	-	78	59	14	3
1	-	-	1	-	-	84	65	14	3
-	-	-	-	-	-	6	6	-	-
100,0	x	x	100,0	x	x	107,7	110,2	100,0	100,0
2	1	-	1	-	-	1138	929	149	43
3	1	-	1	-	1	1143	930	153	43
1	-	-	-	-	1	5	1	4	-
150,0	100,0	x	100,0	x	x	100,4	100,1	102,7	100,0
4	-	-	2	-	2	193	155	18	13
4	-	-	2	-	2	205	167	17	14
-	-	-	-	-	-	12	12	-1	1
100,0	x	x	100,0	x	100,0	106,2	107,7	94,4	107,7
6	4	1	1	-	-	2824	2391	349	74
5	3	1	1	-	-	2723	2292	344	77
-1	-1	-	-	-	-	-101	-99	-5	3
83,3	75,0	100,0	100,0	x	x	96,4	95,9	98,6	104,1
17	10	4	2	1	-	3043	2728	261	43
15	10	4	1	-	-	2872	2564	254	44
-2	-	-	-1	-1	-	-171	-164	-7	1
88,2	100,0	100,0	50,0	x	x	94,4	94,0	97,3	102,3
2	1	-	-	1	-	264	207	36	15
1	-	-	-	1	-	284	222	41	14
-1	-1	-	-	-	-	20	15	5	-1
50,0	x	x	x	100,0	x	107,6	107,2	113,9	93,3
11	2	4	3	2	-	7140	6572	466	94
11	2	4	3	2	-	6893	6323	471	89
-	-	-	-	-	-	-247	-249	5	-5
100,0	100,0	100,0	100,0	100,0	x	96,5	96,2	101,1	94,7
22	13	3	3	2	1	1773	1608	130	27
21	13	3	3	1	1	1766	1608	124	26
-1	-	-	-	-1	-	-7	-	-6	-1
95,5	100,0	100,0	100,0	50,0	100,0	99,6	100,0	95,4	96,3
4	-	1	3	-	-	706	616	61	24
4	-	1	3	-	-	726	635	60	26
-	-	-	-	-	-	20	19	-1	2
100,0	x	100,0	100,0	x	x	102,8	103,1	98,4	108,3

obowiązku aktualizacji tej informacji przez podmiot.

update this information by the entity.

prywatny								Lp.
sector								
250-999	1000 pracujących i więcej employed persons and more	w tym osoby fizyczne prowadzące działalność gospodarczą of which natural persons conducting economic activity					1000 pracujących i więcej employed persons and more	
		razem total	0-9 pracujących employed persons	10-49	50-249	250-999		
2	-	4550	4483	63	3	1	- 1	
2	-	4383	4314	65	4	-	- 2	
-	-	-167	-169	2	1	-1	- 3	
100,0	x	96,3	96,2	103,2	133,3	x	x 4	
1	1	11	10	1	-	-	- 5	
1	1	12	11	1	-	-	- 6	
-	-	1	1	-	-	-	- 7	
100,0	100,0	109,1	110,0	100,0	x	x	x 8	
12	5	442	415	19	8	-	- 9	
12	5	442	412	23	7	-	- 10	
-	-	-	-3	4	-1	-	- 11	
100,0	100,0	100,0	99,3	121,1	87,5	x	x 12	
7	-	35	33	-	2	-	- 13	
7	-	35	33	-	2	-	- 14	
-	-	-	-	-	-	-	- 15	
100,0	x	100,0	100,0	x	100,0	x	x 16	
8	2	1703	1575	118	9	1	- 17	
8	2	1583	1454	118	10	1	- 18	
-	-	-120	-121	-	1	-	- 19	
100,0	100,0	93,0	92,3	100,0	111,1	100,0	x 20	
10	1	2081	1977	98	5	1	- 21	
9	1	1901	1805	91	5	-	- 22	
-1	-	-180	-172	-7	-	-1	- 23	
90,0	100,0	91,4	91,3	92,9	100,0	x	x 24	
4	2	144	133	7	4	-	- 25	
5	2	154	139	11	4	-	- 26	
1	-	10	6	4	-	-	- 27	
125,0	100,0	106,9	104,5	157,1	100,0	x	x 28	
8	-	5657	5466	177	14	-	- 29	
10	-	5376	5191	176	9	-	- 30	
2	-	-281	-275	-1	-5	-	- 31	
125,0	x	95,0	95,0	99,4	64,3	x	x 32	
6	2	985	959	24	2	-	- 33	
6	2	961	937	21	3	-	- 34	
-	-	-24	-22	-3	1	-	- 35	
100,0	100,0	97,6	97,7	87,5	150,0	x	x 36	
2	3	396	380	15	1	-	- 37	
2	3	395	380	14	1	-	- 38	
-	-	-1	-	-1	-	-	- 39	
100,0	100,0	99,7	100,0	93,3	100,0	x	x 40	

TABL. 1. PODMIOTY GOSPODARKI NARODOWEJ WEDŁUG PRZEWIDYWANEJ LICZBY PRACUJĄCYCH¹ ORAZ ENTITIES OF THE NATIONAL ECONOMY BY EXPECTED NUMBER OF EMPLOYED PERSONS¹

Lp.	WYSZCZEGÓLNIENIE SPECIFICATION a – 31 XII 2010 b – 31 XII 2011 c – przyrost/spadek increase/decrease d – 2010 = 100	Ogółem Total						
		razem total	0–9 pracujących employed persons	10–49	50–249	250–999	1000 pracują- cych i więcej employed persons and more	
	Przemysł (cd.) Industry (cont.)							
	Przetwórstwo przemysłowe (dok.) Manufacturing (cont.)							
1	produkcja maszyn i urządzeń ^Δ	a	1533	1300	178	45	7	3
2	manufacture of machinery and equipment n.e.c.	b	1491	1269	174	40	6	2
3		c	-42	-31	-4	-5	-1	-1
4		d	97,3	97,6	97,8	88,9	85,7	66,7
5	produkcja pojazdów samochodowych, przyczep i naczep ^Δ	a	511	409	68	29	4	1
6	manufacture of motor vehicles, trailers and semi-trailers	b	488	394	61	29	3	1
7		c	-23	-15	-7	–	-1	–
8		d	95,5	96,3	89,7	100,0	75,0	100,0
9								
10	produkcja pozostałego sprzętu transportowego	a	426	393	25	6	2	–
11	manufacture of other transport equipment	b	432	398	27	5	2	–
12		c	6	5	2	-1	–	–
13		d	101,4	101,3	108,0	83,3	100,0	x
14	produkcja mebli.....	a	3487	3305	155	24	1	2
15	manufacture of furniture	b	3488	3309	149	25	3	2
16		c	1	4	-6	1	2	–
17		d	100,0	100,1	96,1	104,2	300,0	100,0
18	pozostała produkcja wyrobów.....	a	4177	4012	141	20	4	–
19	other manufacturing	b	4044	3883	137	20	4	–
20		c	-133	-129	-4	–	–	–
21		d	96,8	96,8	97,2	100,0	100,0	x
22	naprawa, konserwacja i instalowanie maszyn i urządzeń	a	5967	5758	171	24	14	–
23	repair and installation of machinery and equipment	b	5959	5746	176	23	14	–
24		c	-8	-12	5	-1	–	–
25		d	99,9	99,8	102,9	95,8	100,0	x
26								
27	Wytwarzanie i zaopatrywanie w energię elektryczną, gaz, parę wodną i gorącą wodę ^Δ	a	861	774	43	30	7	7
28	Electricity, gas, steam and air-conditioning supply	b	1090	1001	46	30	7	6
29		c	229	227	3	–	–	-1
30		d	126,6	129,3	107,0	100,0	100,0	85,7
31	Dostawa wody; gospodarowanie ściekami i odpadami; rekultywacja ^Δ	a	1807	1532	206	61	6	2
32	Water supply; sewerage, waste management and remediation activities	b	1928	1646	216	58	6	2
33		c	121	114	10	-3	–	–
34		d	106,7	107,4	104,9	95,1	100,0	100,0
37	pobór, uzdatnianie i dostarczanie wody.....	a	197	108	68	19	1	1
38	water collection, treatment and supply	b	203	114	67	20	1	1
39		c	6	6	-1	1	–	–
40		d	103,0	105,6	98,5	105,3	100,0	100,0

1 Przewidywana liczba pracujących podawana przy pierwszym zgłoszeniu o wpis do rejestru REGON. Nie ma ustawowego

1 Expected number of employed persons declared at the moment of registration to REGON register. There is no legal obligation to

SEKCJI I DZIAŁÓW POLSKIEJ KLASYFIKACJI DZIAŁALNOŚCI (cd.)
AND BY SECTIONS AND DIVISIONS OF THE POLISH CLASSIFICATION OF ACTIVITIES (cont.)

Sektor publiczny <i>Public sector</i>						Sektor <i>Private</i>			
razem <i>total</i>	0-9 pracujących <i>employed persons</i>	10-49	50-249	250-999	1000 pracują- cych i więcej <i>employed persons and more</i>	razem <i>total</i>	0-9 pracujących <i>employed persons</i>	10-49	50-249
18	8	1	6	3	-	1515	1292	177	39
15	7	2	4	2	-	1476	1262	172	36
-3	-1	1	-2	-1	-	-39	-30	-5	-3
83,3	87,5	200,0	66,7	66,7	x	97,4	97,7	97,2	92,3
5	1	-	2	2	-	506	408	68	27
3	1	-	1	1	-	485	393	61	28
-2	-	-	-1	-1	-	-21	-15	-7	1
60,0	100,0	x	50,0	50,0	x	95,8	96,3	89,7	103,7
2	1	-	1	-	-	424	392	25	5
2	1	-	1	-	-	430	397	27	4
-	-	-	-	-	-	6	5	2	-1
100,0	100,0	x	100,0	x	x	101,4	101,3	108,0	80,0
3	2	1	-	-	-	3484	3303	154	24
3	2	1	-	-	-	3485	3307	148	25
-	-	-	-	-	-	1	4	-6	1
100,0	100,0	100,0	x	x	x	100,0	100,1	96,1	104,2
9	7	-	2	-	-	4168	4005	141	18
9	7	-	2	-	-	4035	3876	137	18
-	-	-	-	-	-	-133	-129	-4	-
100,0	100,0	x	100,0	x	x	96,8	96,8	97,2	100,0
3	1	1	-	1	-	5964	5757	170	24
4	1	2	-	1	-	5955	5745	174	23
1	-	1	-	-	-	-9	-12	4	-1
133,3	100,0	200,0	x	100,0	x	99,8	99,8	102,4	95,8
46	3	14	19	4	6	815	771	29	11
46	4	14	18	4	6	1044	997	32	12
-	1	-	-1	-	-	229	226	3	1
100,0	133,3	100,0	94,7	100,0	100,0	128,1	129,3	110,3	109,1
177	49	84	40	2	2	1630	1483	122	21
179	53	82	40	2	2	1749	1593	134	18
2	4	-2	-	-	-	119	110	12	-3
101,1	108,2	97,6	100,0	100,0	100,0	107,3	107,4	109,8	85,7
119	35	63	19	1	1	78	73	5	-
122	39	61	20	1	1	81	75	6	-
3	4	-2	1	-	-	3	2	1	-
102,5	111,4	96,8	105,3	100,0	100,0	103,8	102,7	120,0	x

obowiązku aktualizacji tej informacji przez podmiot.

update this information by the entity.

prywatny								Lp.
sector								
250-999	1000 pracujących i więcej employed persons and more	w tym osoby fizyczne prowadzące działalność gospodarczą of which natural persons conducting economic activity					1000 pracujących i więcej employed persons and more	
		razem total	0-9 pracujących employed persons	10-49	50-249	250-999		
4	3	838	787	47	4	-	-	1
4	2	790	741	45	4	-	-	2
-	-1	-48	-46	-2	-	-	-	3
100,0	66,7	94,3	94,2	95,7	100,0	x	x	4
2	1	278	253	24	1	-	-	5
2	1	252	233	18	1	-	-	6
-	-	-26	-20	-6	-	-	-	7
100,0	100,0	90,6	92,1	75,0	100,0	x	x	8
								9
2	-	228	220	8	-	-	-	10
2	-	217	210	7	-	-	-	11
-	-	-11	-10	-1	-	-	-	12
100,0	x	95,2	95,5	87,5	x	x	x	13
1	2	2873	2804	61	8	-	-	14
3	2	2858	2794	56	8	-	-	15
2	-	-15	-10	-5	-	-	-	16
300,0	100,0	99,5	99,6	91,8	100,0	x	x	17
4	-	3280	3224	55	1	-	-	18
4	-	3119	3067	51	1	-	-	19
-	-	-161	-157	-4	-	-	-	20
100,0	x	95,1	95,1	92,7	100,0	x	x	21
13	-	5078	5027	49	2	-	-	22
13	-	5024	4977	45	2	-	-	23
-	-	-54	-50	-4	-	-	-	24
100,0	x	98,9	99,0	91,8	100,0	x	x	25
								26
3	1	121	118	3	-	-	-	27
3	-	145	141	4	-	-	-	28
-	-1	24	23	1	-	-	-	29
100,0	x	119,8	119,5	133,3	x	x	x	30
4	-	1021	987	32	2	-	-	31
4	-	1063	1026	36	1	-	-	32
-	-	42	39	4	-1	-	-	33
100,0	x	104,1	104,0	112,5	50,0	x	x	34
-	-	49	48	1	-	-	-	37
-	-	48	47	1	-	-	-	38
-	-	-1	-1	-	-	-	-	39
x	x	98,0	97,9	100,0	x	x	x	40

TABL. 1. **PODMIOTY GOSPODARKI NARODOWEJ WEDŁUG PRZEWIDYWANEJ LICZBY PRACUJĄCYCH¹ ORAZ ENTITIES OF THE NATIONAL ECONOMY BY EXPECTED NUMBER OF EMPLOYED PERSONS¹**

Lp.	WYSZCZEGÓLNIENIE SPECIFICATION a – 31 XII 2010 b – 31 XII 2011 c – przyrost/spadek increase/decrease d – 2010 = 100	Ogółem Total					
		razem total	0–9 pracujących employed persons	10–49	50–249	250–999	1000 pracują- cych i więcej employed persons and more
	Przemysł (dok.) Industry (cont.)						
	Dostawa wody; gospodarowanie ściekami i odpadami; rekultywacja ^Δ (dok.) <i>Water supply; sewerage, waste management and remediation activities (cont.)</i>						
1	odprowadzanie i oczyszczanie ścieków..... a	447	419	15	12	1	–
2	sewerage b	479	451	16	11	1	–
3	c	32	32	1	-1	–	–
4	d	107,2	107,6	106,7	91,7	100,0	x
5	gospodarka odpadami; odzysk surowców ^Δ a	1099	944	121	29	4	1
6	waste collection, treatment and disposal activities; b	1166	1005	130	26	4	1
7	materials recovery c	67	61	9	-3	–	–
8	d	106,1	106,5	107,4	89,7	100,0	100,0
9	rekultywacja ^Δ a	64	61	2	1	–	–
10	remediation activities ^Δ b	80	76	3	1	–	–
11	c	16	15	1	–	–	–
12	d	125,0	124,6	150,0	100,0	x	x
13	Budownictwo..... a	71800	68747	2647	361	32	13
14	Construction b	69360	66258	2695	365	28	14
15	c	-2440	-2489	48	4	-4	1
16	d	96,6	96,4	101,8	101,1	87,5	107,7
17	Budowa budynków ^Δ a	25471	23862	1390	202	12	5
18	Construction of buildings b	24560	22911	1429	205	9	6
19	c	-911	-951	39	3	-3	1
20	d	96,4	96,0	102,8	101,5	75,0	120,0
21	Budowa obiektów inżynierii lądowej i wodnej ^Δ a	2859	2499	265	75	15	5
22	Civil engineering b	3117	2738	287	73	13	6
23	c	258	239	22	-2	-2	1
24	d	109,0	109,6	108,3	97,3	86,7	120,0
25	Roboty budowlane specjalistyczne..... a	43470	42386	992	84	5	3
26	Specialised construction activities b	41683	40609	979	87	6	2
27	c	-1787	-1777	-13	3	1	-1
28	d	95,9	95,8	98,7	103,6	120,0	66,7
29	Handel; naprawa pojazdów samochodowych^Δ a	190449	183849	5704	758	115	23
30	Trade; repair of motor vehicles^Δ b	184106	177543	5682	747	113	21
31	c	-6343	-6306	-22	-11	-2	-2
32	d	96,7	96,6	99,6	98,5	98,3	91,3

1 Przewidywana liczba pracujących podawana przy pierwszym zgłoszeniu o wpis do rejestru REGON. Nie ma ustawowego

1 Expected number of employed persons declared at the moment of registration to REGON register. There is no legal obligation to

SEKCJI I DZIAŁÓW POLSKIEJ KLASYFIKACJI DZIAŁALNOŚCI (cd.)
AND BY SECTIONS AND DIVISIONS OF THE POLISH CLASSIFICATION OF ACTIVITIES (cont.)

Sektor publiczny <i>Public sector</i>						Sektor <i>Private</i>			
razem <i>total</i>	0-9 pracujących <i>employed persons</i>	10-49	50-249	250-999	1000 pracują- cych i więcej <i>employed persons and more</i>	razem <i>total</i>	0-9 pracujących <i>employed persons</i>	10-49	50-249
21	4	8	8	1	-	426	415	7	4
22	4	9	8	1	-	457	447	7	3
1	-	1	-	-	-	31	32	-	-1
104,8	100,0	112,5	100,0	100,0	x	107,3	107,7	100,0	75,0
35	9	13	12	-	1	1064	935	108	17
33	9	12	11	-	1	1133	996	118	15
-2	-	-1	-1	-	-	69	61	10	-2
94,3	100,0	92,3	91,7	x	100,0	106,5	106,5	109,3	88,2
2	1	-	1	-	-	62	60	2	-
2	1	-	1	-	-	78	75	3	-
-	-	-	-	-	-	16	15	1	-
100,0	100,0	x	100,0	x	x	125,8	125,0	150,0	x
117	63	29	19	5	1	71683	68684	2618	342
107	57	25	19	5	1	69253	66201	2670	346
-10	-6	-4	-	-	-	-2430	-2483	52	4
91,5	90,5	86,2	100,0	100,0	100,0	96,6	96,4	102,0	101,2
74	50	16	8	-	-	25397	23812	1374	194
67	46	12	9	-	-	24493	22865	1417	196
-7	-4	-4	1	-	-	-904	-947	43	2
90,5	92,0	75,0	112,5	x	x	96,4	96,0	103,1	101,0
33	8	11	8	5	1	2826	2491	254	67
29	6	11	6	5	1	3088	2732	276	67
-4	-2	-	-2	-	-	262	241	22	-
87,9	75,0	100,0	75,0	100,0	100,0	109,3	109,7	108,7	100,0
10	5	2	3	-	-	43460	42381	990	81
11	5	2	4	-	-	41672	40604	977	83
1	-	-	1	-	-	-1788	-1777	-13	2
110,0	100,0	100,0	133,3	x	x	95,9	95,8	98,7	102,5
98	62	24	9	3	-	190351	183787	5680	749
95	61	22	9	3	-	184011	177482	5660	738
-3	-1	-2	-	-	-	-6340	-6305	-20	-11
96,9	98,4	91,7	100,0	100,0	x	96,7	96,6	99,6	98,5

obowiązkowi aktualizacji tej informacji przez podmiot.

update this information by the entity.

prywatny								Lp.
sector								
250-999	1000 pracujących i więcej employed persons and more	w tym osoby fizyczne prowadzące działalność gospodarczą of which natural persons conducting economic activity					1000 pracujących i więcej employed persons and more	
		razem total	0-9 pracujących employed persons	10-49	50-249	250-999		
-	-	392	388	3	1	-	-	1
-	-	418	415	3	-	-	-	2
-	-	26	27	-	-1	-	-	3
x	x	106,6	107,0	100,0	x	x	x	4
4	-	557	528	28	1	-	-	5
4	-	568	536	31	1	-	-	6
-	-	11	8	3	-	-	-	7
100,0	x	102,0	101,5	110,7	100,0	x	x	8
-	-	23	23	-	-	-	-	9
-	-	29	28	1	-	-	-	10
-	-	6	5	1	-	-	-	11
x	x	126,1	121,7	x	x	x	x	12
27	12	57367	56250	1079	37	1	-	13
23	13	54241	53149	1051	40	1	-	14
-4	1	-3126	-3101	-28	3	-	-	15
85,2	108,3	94,6	94,5	97,4	108,1	100,0	x	16
12	5	16011	15542	448	21	-	-	17
9	6	14648	14188	435	25	-	-	18
-3	1	-1363	-1354	-13	4	-	-	19
75,0	120,0	91,5	91,3	97,1	119,0	x	x	20
10	4	2057	1944	107	5	1	-	21
8	5	2234	2112	116	5	1	-	22
-2	1	177	168	9	-	-	-	23
80,0	125,0	108,6	108,6	108,4	100,0	100,0	x	24
5	3	39299	38764	524	11	-	-	25
6	2	37359	36849	500	10	-	-	26
1	-1	-1940	-1915	-24	-1	-	-	27
120,0	66,7	95,1	95,1	95,4	90,9	x	x	28
112	23	137944	136282	1583	75	4	-	29
110	21	129848	128230	1548	66	3	1	30
-2	-2	-8096	-8052	-35	-9	-1	1	31
98,2	91,3	94,1	94,1	97,8	88,0	75,0	x	32

TABL. 1. **PODMIOTY GOSPODARKI NARODOWEJ WEDŁUG PRZEWIDYWANEJ LICZBY PRACUJĄCYCH¹ ORAZ ENTITIES OF THE NATIONAL ECONOMY BY EXPECTED NUMBER OF EMPLOYED PERSONS¹**

Lp.	WYSZCZEGÓLNIENIE SPECIFICATION a – 31 XII 2010 b – 31 XII 2011 c – przyrost/spadek increase/decrease d – 2010 = 100	Ogółem Total						
		razem total	0–9 pracujących employed persons	10–49	50–249	250–999	1000 pracują- cych i więcej employed persons and more	
	Handel; naprawa pojazdów samochodowych^Δ (dok.)							
	Trade; repair of motor vehicles^Δ (cont.)							
1	Handel hurtowy i detaliczny pojazdami samochodowymi oraz ich naprawa ^Δ	a	22039	21369	585	80	4	1
2	Handel hurtowy i detaliczny pojazdami samochodowymi oraz ich naprawa ^Δ	b	21971	21296	594	75	5	1
3	Wholesale and retail trade and repair of motor vehicles and motorcycles	c	-68	-73	9	-5	1	-
4	Handel hurtowy i detaliczny pojazdami samochodowymi oraz ich naprawa ^Δ	d	99,7	99,7	101,5	93,8	125,0	100,0
7	Handel hurtowy ^Δ	a	62294	58639	3161	416	70	8
8	Wholesale trade ^Δ	b	61803	58177	3140	411	67	8
9	Handel hurtowy i detaliczny pojazdami samochodowymi oraz ich naprawa ^Δ	c	-491	-462	-21	-5	-3	-
10	Handel hurtowy i detaliczny pojazdami samochodowymi oraz ich naprawa ^Δ	d	99,2	99,2	99,3	98,8	95,7	100,0
11	Handel detaliczny ^Δ	a	106116	103841	1958	262	41	14
12	Retail trade ^Δ	b	100332	98070	1948	261	41	12
13	Handel hurtowy i detaliczny pojazdami samochodowymi oraz ich naprawa ^Δ	c	-5784	-5771	-10	-1	-	-2
14	Handel hurtowy i detaliczny pojazdami samochodowymi oraz ich naprawa ^Δ	d	94,5	94,4	99,5	99,6	100,0	85,7
15	Transport i gospodarka magazynowa.....	a	48435	47437	805	137	38	18
16	Transportation and storage	b	45314	44298	818	139	40	19
17	Transport i gospodarka magazynowa.....	c	-3121	-3139	13	2	2	1
18	Transport i gospodarka magazynowa.....	d	93,6	93,4	101,6	101,5	105,3	105,6
19	Transport lądowy i rurociągowy ^Δ	a	44151	43450	582	84	26	9
20	Land and pipeline transport ^Δ	b	40876	40147	604	88	28	9
21	Transport lądowy i rurociągowy ^Δ	c	-3275	-3303	22	4	2	-
22	Transport lądowy i rurociągowy ^Δ	d	92,6	92,4	103,8	104,8	107,7	100,0
23	Transport wodny.....	a	61	56	5	-	-	-
24	Water transport	b	75	70	5	-	-	-
25	Transport wodny.....	c	14	14	-	-	-	-
26	Transport wodny.....	d	123,0	125,0	100,0	x	x	x
27	Transport lotniczy.....	a	168	146	15	5	1	1
28	Air transport	b	202	181	15	5	-	1
29	Transport lotniczy.....	c	34	35	-	-	-1	-
30	Transport lotniczy.....	d	120,2	124,0	100,0	100,0	x	100,0
31	Magazynowanie i działalność usługowa wspomagająca transport	a	3141	2892	192	40	10	7
32	Magazynowanie i działalność usługowa wspomagająca transport	b	3178	2939	182	39	10	8
33	Warehousing and support activities for transportation	c	37	47	-10	-1	-	1
34	Magazynowanie i działalność usługowa wspomagająca transport	d	101,2	101,6	94,8	97,5	100,0	114,3
35	Działalność pocztowa i kurierska.....	a	914	893	11	8	1	1
36	Postal and courier activities	b	983	961	12	7	2	1
37	Działalność pocztowa i kurierska.....	c	69	68	1	-1	1	-
38	Działalność pocztowa i kurierska.....	d	107,5	107,6	109,1	87,5	200,0	100,0

1 Przewidywana liczba pracujących podawana przy pierwszym zgłoszeniu o wpis do rejestru REGON. Nie ma ustawowego

1 Expected number of employed persons declared at the moment of registration to REGON register. There is no legal obligation to

SEKCJI I DZIAŁÓW POLSKIEJ KLASYFIKACJI DZIAŁALNOŚCI (cd.)

AND BY SECTIONS AND DIVISIONS OF THE POLISH CLASSIFICATION OF ACTIVITIES (cont.)

Sektor publiczny <i>Public sector</i>						Sektor <i>Private</i>			
razem <i>total</i>	0–9 pracujących <i>employed persons</i>	10–49	50–249	250–999	1000 pracują- cych i więcej <i>employed persons and more</i>	razem <i>total</i>	0–9 pracujących <i>employed persons</i>	10–49	50–249
4	–	3	1	–	–	22035	21369	582	79
3	–	2	1	–	–	21968	21296	592	74
-1	–	-1	–	–	–	-67	-73	10	-5
75,0	x	66,7	100,0	x	x	99,7	99,7	101,7	93,7
65	45	13	4	3	–	62229	58594	3148	412
64	45	12	4	3	–	61739	58132	3128	407
-1	–	-1	–	–	–	-490	-462	-20	-5
98,5	100,0	92,3	100,0	100,0	x	99,2	99,2	99,4	98,8
29	17	8	4	–	–	106087	103824	1950	258
28	16	8	4	–	–	100304	98054	1940	257
-1	-1	–	–	–	–	-5783	-5770	-10	-1
96,6	94,1	100,0	100,0	x	x	94,5	94,4	99,5	99,6
77	19	18	15	14	11	48358	47418	787	122
74	20	17	13	13	11	45240	44278	801	126
-3	1	-1	-2	-1	–	-3118	-3140	14	4
96,1	105,3	94,4	86,7	92,9	100,0	93,6	93,4	101,8	103,3
40	6	3	12	12	7	44111	43444	579	72
39	7	3	11	11	7	40837	40140	601	77
-1	1	–	-1	-1	–	-3274	-3304	22	5
97,5	116,7	100,0	91,7	91,7	100,0	92,6	92,4	103,8	106,9
–	–	–	–	–	–	61	56	5	–
–	–	–	–	–	–	75	70	5	–
–	–	–	–	–	–	14	14	–	–
x	x	x	x	x	x	123,0	125,0	100,0	x
1	–	–	–	–	1	167	146	15	5
1	–	–	–	–	1	201	181	15	5
–	–	–	–	–	–	34	35	–	–
100,0	x	x	x	x	100,0	120,4	124,0	100,0	100,0
35	13	15	3	1	3	3106	2879	177	37
33	13	14	2	1	3	3145	2926	168	37
-2	–	-1	-1	–	–	39	47	-9	–
94,3	100,0	93,3	66,7	100,0	100,0	101,3	101,6	94,9	100,0
1	–	–	–	1	–	913	893	11	8
1	–	–	–	1	–	982	961	12	7
–	–	–	–	–	–	69	68	1	-1
100,0	x	x	x	100,0	x	107,6	107,6	109,1	87,5

obowiązku aktualizacji tej informacji przez podmiot.

update this information by the entity.

prywatny								Lp.
sector								
250-999	1000 pracujących i więcej <i>employed persons and more</i>	w tym osoby fizyczne prowadzące działalność gospodarczą <i>of which natural persons conducting economic activity</i>						
		razem <i>total</i>	0-9 pracujących <i>employed persons</i>	10-49	50-249	250-999	1000 pracujących i więcej <i>employed persons and more</i>	
4	1	18340	18102	226	12	-	-	1
5	1	18104	17869	226	9	-	-	2
1	-	-236	-233	-	-3	-	-	3
125,0	100,0	98,7	98,7	100,0	75,0	x	x	4
67	8	31591	30927	622	40	2	-	7
64	8	30073	29433	599	38	2	1	8
-3	-	-1518	-1494	-23	-2	-	1	9
95,5	100,0	95,2	95,2	96,3	95,0	100,0	x	10
41	14	88013	87253	735	23	2	-	11
41	12	81671	80928	723	19	1	-	12
-	-2	-6342	-6325	-12	-4	-1	-	13
100,0	85,7	92,8	92,8	98,4	82,6	50,0	x	14
24	7	43603	43248	339	15	1	-	15
27	8	40281	39914	349	18	-	-	16
3	1	-3322	-3334	10	3	-1	-	17
112,5	114,3	92,4	92,3	102,9	120,0	x	x	18
14	2	40788	40472	303	12	1	-	19
17	2	37365	37033	318	14	-	-	20
3	-	-3423	-3439	15	2	-1	-	21
121,4	100,0	91,6	91,5	105,0	116,7	x	x	22
-	-	31	30	1	-	-	-	23
-	-	43	42	1	-	-	-	24
-	-	12	12	-	-	-	-	25
x	x	138,7	140,0	100,0	x	x	x	26
1	-	42	42	-	-	-	-	27
-	-	59	59	-	-	-	-	28
-1	-	17	17	-	-	-	-	29
x	x	140,5	140,5	x	x	x	x	30
9	4	1902	1867	32	3	-	-	31
9	5	1912	1882	26	4	-	-	32
-	1	10	15	-6	1	-	-	33
100,0	125,0	100,5	100,8	81,3	133,3	x	x	34
-	1	840	837	3	-	-	-	35
1	1	902	898	4	-	-	-	36
1	-	62	61	1	-	-	-	37
x	100,0	107,4	107,3	133,3	x	x	x	38

TABL. 1. PODMIOTY GOSPODARKI NARODOWEJ WEDŁUG PRZEWIDYWANEJ LICZBY PRACUJĄCYCH¹ ORAZ ENTITIES OF THE NATIONAL ECONOMY BY EXPECTED NUMBER OF EMPLOYED PERSONS¹

Lp.	WYSZCZEGÓLNIENIE SPECIFICATION a – 31 XII 2010 b – 31 XII 2011 c – przyrost/spadek increase/decrease d – 2010 = 100	Ogółem Total						
		razem total	0–9 pracujących employed persons	10–49	50–249	250–999	1000 pracują- cych i więcej employed persons and more	
		1	Zakwaterowanie i gastronomia^Δ	a	16407	15440	881	66
2	Accommodation and catering^Δ	b	16399	15411	907	63	14	4
3		c	-8	-29	26	-3	-1	-1
4		d	100,0	99,8	103,0	95,5	93,3	80,0
5	Zakwaterowanie.....	a	2011	1769	197	31	11	3
6	Accommodation	b	2069	1826	205	26	10	2
7		c	58	57	8	-5	-1	-1
8		d	102,9	103,2	104,1	83,9	90,9	66,7
9	Gastronomia ^Δ	a	14396	13671	684	35	4	2
10	Catering ^Δ	b	14330	13585	702	37	4	2
11		c	-66	-86	18	2	-	-
12		d	99,5	99,4	102,6	105,7	100,0	100,0
13	Informacja i komunikacja.....	a	28633	27488	954	142	37	12
14	Information and communication	b	30319	29185	952	136	33	13
15		c	1686	1697	-2	-6	-4	1
16		d	105,9	106,2	99,8	95,8	89,2	108,3
17	Działalność wydawnicza.....	a	5379	5003	306	54	12	4
18	Publishing activities	b	5324	4962	297	51	10	4
19		c	-55	-41	-9	-3	-2	-
20		d	99,0	99,2	97,1	94,4	83,3	100,0
21	Produkcja filmów, programów telewizyjnych	a	3951	3831	108	7	5	-
22	i nagrań ^Δ	b	4128	4010	107	7	4	-
23	Motion, sound and music publishing activities ^Δ	c	177	179	-1	-	-1	-
24		d	104,5	104,7	99,1	100,0	80,0	x
25	Nadawanie programów ogólnodostępnych	a	277	229	40	3	2	3
26	i abonamentowych	b	285	232	44	3	2	4
27	Broadcasting public and licence programmes	c	8	3	4	-	-	1
28		d	102,9	101,3	110,0	100,0	100,0	133,3
29	Telekomunikacja.....	a	1770	1648	95	18	6	3
30	Telecommunication	b	1873	1757	89	18	6	3
31		c	103	109	-6	-	-	-
32		d	105,8	106,6	93,7	100,0	100,0	100,0
33	Działalność związana z oprogramowaniem	a	13353	12981	317	47	6	2
34	i doradztwo w zakresie informatyki ^Δ	b	14444	14073	319	45	5	2
35	Software activities and computer consultancy	c	1091	1092	2	-2	-1	-
36	activities	d	108,2	108,4	100,6	95,7	83,3	100,0
37	Działalność usługowa w zakresie informacji.....	a	3903	3796	88	13	6	-
38	Information service activities	b	4265	4151	96	12	6	-
39		c	362	355	8	-1	-	-
40		d	109,3	109,4	109,1	92,3	100,0	x

1 Przewidywana liczba pracujących podawana przy pierwszym zgłoszeniu o wpis do rejestru REGON. Nie ma ustawowego

1 Expected number of employed persons declared at the moment of registration to REGON register. There is no legal obligation to

SEKCJI I DZIAŁÓW POLSKIEJ KLASYFIKACJI DZIAŁALNOŚCI (cd.)

AND BY SECTIONS AND DIVISIONS OF THE POLISH CLASSIFICATION OF ACTIVITIES (cont.)

Sektor publiczny <i>Public sector</i>						Sektor <i>Private</i>			
razem <i>total</i>	0-9 pracujących <i>employed persons</i>	10-49	50-249	250-999	1000 pracują- cych i więcej <i>employed persons and more</i>	razem <i>total</i>	0-9 pracujących <i>employed persons</i>	10-49	50-249
73	25	40	4	3	1	16334	15415	841	62
69	26	37	2	3	1	16330	15385	870	61
-4	1	-3	-2	-	-	-4	-30	29	-1
94,5	104,0	92,5	50,0	100,0	100,0	100,0	99,8	103,4	98,4
70	23	40	4	2	1	1941	1746	157	27
66	24	37	2	2	1	2003	1802	168	24
-4	1	-3	-2	-	-	62	56	11	-3
94,3	104,3	92,5	50,0	100,0	100,0	103,2	103,2	107,0	88,9
3	2	-	-	1	-	14393	13669	684	35
3	2	-	-	1	-	14327	13583	702	37
-	-	-	-	-	-	-66	-86	18	2
100,0	100,0	x	x	100,0	x	99,5	99,4	102,6	105,7
70	29	24	8	7	2	28563	27459	930	134
63	29	20	6	6	2	30256	29156	932	130
-7	-	-4	-2	-1	-	1693	1697	2	-4
90,0	100,0	83,3	75,0	85,7	100,0	105,9	106,2	100,2	97,0
25	11	11	3	-	-	5354	4992	295	51
21	11	9	1	-	-	5303	4951	288	50
-4	-	-2	-2	-	-	-51	-41	-7	-1
84,0	100,0	81,8	33,3	x	x	99,0	99,2	97,6	98,0
22	11	8	1	2	-	3929	3820	100	6
20	12	6	1	1	-	4108	3998	101	6
-2	1	-2	-	-1	-	179	178	1	-
90,9	109,1	75,0	100,0	50,0	x	104,6	104,7	101,0	100,0
3	-	-	1	-	2	274	229	40	2
3	-	-	1	-	2	282	232	44	2
-	-	-	-	-	-	8	3	4	-
100,0	x	x	100,0	x	100,0	102,9	101,3	110,0	100,0
3	-	1	1	1	-	1767	1648	94	17
3	-	1	1	1	-	1870	1757	88	17
-	-	-	-	-	-	103	109	-6	-
100,0	x	100,0	100,0	100,0	x	105,8	106,6	93,6	100,0
7	3	3	1	-	-	13346	12978	314	46
6	2	3	1	-	-	14438	14071	316	44
-1	-1	-	-	-	-	1092	1093	2	-2
85,7	66,7	100,0	100,0	x	x	108,2	108,4	100,6	95,7
10	4	1	1	4	-	3893	3792	87	12
10	4	1	1	4	-	4255	4147	95	11
-	-	-	-	-	-	362	355	8	-1
100,0	100,0	100,0	100,0	100,0	x	109,3	109,4	109,2	91,7

obowiązku aktualizacji tej informacji przez podmiot.

update this information by the entity.

prywatny								Lp.
sector								
250-999	1000 pracujących i więcej employed persons and more	w tym osoby fizyczne prowadzące działalność gospodarczą of which natural persons conducting economic activity					1000 pracujących i więcej employed persons and more	
		razem total	0-9 pracujących employed persons	10-49	50-249	250-999		
12	4	11677	11335	328	13	-	1	1
11	3	11346	10992	340	14	-	-	2
-1	-1	-331	-343	12	1	-	-1	3
91,7	75,0	97,2	97,0	103,7	107,7	x	x	4
9	2	1266	1201	63	1	-	1	5
8	1	1285	1214	70	1	-	-	6
-1	-1	19	13	7	-	-	-1	7
88,9	50,0	101,5	101,1	111,1	100,0	x	x	8
3	2	10411	10134	265	12	-	-	9
3	2	10061	9778	270	13	-	-	10
-	-	-350	-356	5	1	-	-	11
100,0	100,0	96,6	96,5	101,9	108,3	x	x	12
30	10	18947	18845	100	2	-	-	13
27	11	19900	19811	88	1	-	-	14
-3	1	953	966	-12	-1	-	-	15
90,0	110,0	105,0	105,1	88,0	50,0	x	x	16
12	4	2812	2776	35	1	-	-	17
10	4	2709	2678	30	1	-	-	18
-2	-	-103	-98	-5	-	-	-	19
83,3	100,0	96,3	96,5	85,7	100,0	x	x	20
3	-	2752	2736	16	-	-	-	21
3	-	2855	2839	16	-	-	-	22
-	-	103	103	-	-	-	-	23
100,0	x	103,7	103,8	100,0	x	x	x	24
2	1	67	67	-	-	-	-	25
2	2	68	67	1	-	-	-	26
-	1	1	-	1	-	-	-	27
100,0	200,0	101,5	100,0	x	x	x	x	28
5	3	1033	1024	9	-	-	-	29
5	3	1081	1073	8	-	-	-	30
-	-	48	49	-1	-	-	-	31
100,0	100,0	104,6	104,8	88,9	x	x	x	32
6	2	9830	9802	27	1	-	-	33
5	2	10644	10621	23	-	-	-	34
-1	-	814	819	-4	-1	-	-	35
83,3	100,0	108,3	108,4	85,2	x	x	x	36
2	-	2453	2440	13	-	-	-	37
2	-	2543	2533	10	-	-	-	38
-	-	90	93	-3	-	-	-	39
100,0	x	103,7	103,8	76,9	x	x	x	40

TABL. 1. **PODMIOTY GOSPODARKI NARODOWEJ WEDŁUG PRZEWIDYWANEJ LICZBY PRACUJĄCYCH¹ ORAZ ENTITIES OF THE NATIONAL ECONOMY BY EXPECTED NUMBER OF EMPLOYED PERSONS¹**

Lp.	WYSZCZEGÓLNIENIE SPECIFICATION a – 31 XII 2010 b – 31 XII 2011 c – przyrost/spadek increase/decrease d – 2010 = 100	Ogółem Total					
		razem total	0–9 pracujących employed persons	10–49	50–249	250–999	1000 pracują- cych i więcej employed persons and more
1	Działalność finansowa i ubezpieczeniowa..... a	23503	22841	453	143	42	24
2	Financial and insurance activities b	23130	22468	444	149	44	25
3	c	-373	-373	-9	6	2	1
4	d	98,4	98,4	98,0	104,2	104,8	104,2
5	Finansowa działalność usługowa ^Δ a	4670	4303	247	78	22	20
6	Financial service activities ^Δ b	4925	4563	237	81	23	21
7	c	255	260	-10	3	1	1
8	d	105,5	106,0	96,0	103,8	104,5	105,0
9	Ubezpieczenia, reasekuracja i fundusze emerytalne ^Δ a	306	245	23	24	10	4
10	Insurance, reinsurance and pension funding ^Δ b	307	248	22	23	10	4
11	c	1	3	-1	-1	-	-
12	d	100,3	101,2	95,7	95,8	100,0	100,0
13	Działalność wspomagająca usługi finansowe oraz	18527	18293	183	41	10	-
14	ubezpieczenia i fundusze emerytalne b	17898	17657	185	45	11	-
15	Activities auxiliary to financial services and	-629	-636	2	4	1	-
16	insurance activities d	96,6	96,5	101,1	109,8	110,0	x
17	Obsługa rynku nieruchomości^Δ a	27223	26488	570	143	20	2
18	Real estate activities b	28205	27443	596	142	22	2
19	c	982	955	26	-1	2	-
20	d	103,6	103,6	104,6	99,3	110,0	100,0
21	Działalność profesjonalna, naukowa i techniczna a	78032	76020	1612	316	72	12
22	Professional, scientific and technical activities b	80350	78313	1650	309	67	11
23	c	2318	2293	38	-7	-5	-1
24	d	103,0	103,0	102,4	97,8	93,1	91,7
25	Działalność prawnicza, rachunkowo-księgową	17815	17439	326	40	10	-
26	i doradztwo podatkowe b	18922	18539	334	40	9	-
27	Legal and accounting activities c	1107	1100	8	-	-1	-
28	d	106,2	106,3	102,5	100,0	90,0	x
29	Działalność firm centralnych; doradztwo	17191	16776	358	46	8	3
30	w zarządzaniu ^Δ b	18145	17724	366	46	7	2
31	Activities of head offices; management consultancy	954	948	8	-	-1	-1
32	activities d	105,5	105,7	102,2	100,0	87,5	66,7
33	Działalność w zakresie architektury i inżynierii;	13982	13525	377	72	7	1
34	badania i analizy techniczne b	14001	13542	381	70	7	1
35	Architectural and engineering activities; technical	19	17	4	-2	-	-
36	testing and analysis d	100,1	100,1	101,1	97,2	100,0	100,0

1 Przewidywana liczba pracujących podawana przy pierwszym zgłoszeniu o wpis do rejestru REGON. Nie ma ustawowego

1 Expected number of employed persons declared at the moment of registration to REGON register. There is no legal obligation to

SEKCJI I DZIAŁÓW POLSKIEJ KLASYFIKACJI DZIAŁALNOŚCI (cd.)

AND BY SECTIONS AND DIVISIONS OF THE POLISH CLASSIFICATION OF ACTIVITIES (cont.)

Sektor publiczny <i>Public sector</i>						Sektor <i>Private</i>			
razem <i>total</i>	0-9 pracujących <i>employed persons</i>	10-49	50-249	250-999	1000 pracują- cych i więcej <i>employed persons and more</i>	razem <i>total</i>	0-9 pracujących <i>employed persons</i>	10-49	50-249
33	12	8	4	5	4	23470	22829	445	139
31	12	6	4	5	4	23099	22456	438	145
-2	-	-2	-	-	-	-371	-373	-7	6
93,9	100,0	75,0	100,0	100,0	100,0	98,4	98,4	98,4	104,3
18	8	2	-	5	3	4652	4295	245	78
17	8	1	-	5	3	4908	4555	236	81
-1	-	-1	-	-	-	256	260	-9	3
94,4	100,0	50,0	x	100,0	100,0	105,5	106,1	96,3	103,8
6	3	1	1	-	1	300	242	22	23
5	3	-	1	-	1	302	245	22	22
-1	-	-1	-	-	-	2	3	-	-1
83,3	100,0	x	100,0	x	100,0	100,7	101,2	100,0	95,7
9	1	5	3	-	-	18518	18292	178	38
9	1	5	3	-	-	17889	17656	180	42
-	-	-	-	-	-	-629	-636	2	4
100,0	100,0	100,0	100,0	x	x	96,6	96,5	101,1	110,5
2534	2442	58	26	7	1	24689	24046	512	117
2532	2445	53	25	8	1	25673	24998	543	117
-2	3	-5	-1	1	-	984	952	31	-
99,9	100,1	91,4	96,2	114,3	100,0	104,0	104,0	106,1	100,0
408	183	82	97	38	8	77624	75837	1530	219
389	177	77	91	36	8	79961	78136	1573	218
-19	-6	-5	-6	-2	-	2337	2299	43	-1
95,3	96,7	93,9	93,8	94,7	100,0	103,0	103,0	102,8	99,5
129	92	28	8	1	-	17686	17347	298	32
127	91	27	8	1	-	18795	18448	307	32
-2	-1	-1	-	-	-	1109	1101	9	-
98,4	98,9	96,4	100,0	100,0	x	106,3	106,3	103,0	100,0
50	28	12	8	1	1	17141	16748	346	38
46	25	11	8	1	1	18099	17699	355	38
-4	-3	-1	-	-	-	958	951	9	-
92,0	89,3	91,7	100,0	100,0	100,0	105,6	105,7	102,6	100,0
75	44	19	9	2	1	13907	13481	358	63
71	43	16	8	3	1	13930	13499	365	62
-4	-1	-3	-1	1	-	23	18	7	-1
94,7	97,7	84,2	88,9	150,0	100,0	100,2	100,1	102,0	98,4

obowiązkowi aktualizacji tej informacji przez podmiot.

update this information by the entity.

prywatny								Lp.
sector								
250-999	1000 pracujących i więcej employed persons and more	w tym osoby fizyczne prowadzące działalność gospodarczą of which natural persons conducting economic activity					1000 pracujących i więcej employed persons and more	
		razem total	0-9 pracujących employed persons	10-49	50-249	250-999		
37	20	19308	19252	56	-	-	-	1
39	21	18477	18424	53	-	-	-	2
2	1	-831	-828	-3	-	-	-	3
105,4	105,0	95,7	95,7	94,6	x	x	x	4
17	17	2166	2145	21	-	-	-	5
18	18	2108	2092	16	-	-	-	6
1	1	-58	-53	-5	-	-	-	7
105,9	105,9	97,3	97,5	76,2	x	x	x	8
10	3	187	187	-	-	-	-	9
10	3	187	187	-	-	-	-	10
-	-	-	-	-	-	-	-	11
100,0	100,0	100,0	100,0	x	x	x	x	12
10	-	16955	16920	35	-	-	-	13
11	-	16182	16145	37	-	-	-	14
1	-	-773	-775	2	-	-	-	15
110,0	x	95,4	95,4	105,7	x	x	x	16
13	1	7540	7463	67	7	3	-	17
14	1	7649	7571	68	7	3	-	18
1	-	109	108	1	-	-	-	19
107,7	100,0	101,4	101,4	101,5	100,0	100,0	x	20
34	4	57896	57596	291	9	-	-	21
31	3	58959	58643	306	10	-	-	22
-3	-1	1063	1047	15	1	-	-	23
91,2	75,0	101,8	101,8	105,2	111,1	x	x	24
9	-	14040	13961	79	-	-	-	25
8	-	14929	14843	86	-	-	-	26
-1	-	889	882	7	-	-	-	27
88,9	x	106,3	106,3	108,9	x	x	x	28
7	2	11390	11341	47	2	-	-	29
6	1	11704	11649	52	3	-	-	30
-1	-1	314	308	5	1	-	-	31
85,7	50,0	102,8	102,7	110,6	150,0	x	x	32
5	-	10677	10612	64	1	-	-	33
4	-	10639	10575	64	-	-	-	34
-1	-	-38	-37	-	-1	-	-	35
80,0	x	99,6	99,7	100,0	x	x	x	36

TABL. 1. **PODMIOTY GOSPODARKI NARODOWEJ WEDŁUG PRZEWIDYWANEJ LICZBY PRACUJĄCYCH¹ ORAZ ENTITIES OF THE NATIONAL ECONOMY BY EXPECTED NUMBER OF EMPLOYED PERSONS¹**

Lp.	WYSZCZEGÓLNIENIE SPECIFICATION a – 31 XII 2010 b – 31 XII 2011 c – przyrost/spadek increase/decrease d – 2010 = 100	Ogółem Total					
		razem total	0–9 pracujących employed persons	10–49	50–249	250–999	1000 pracują- cych i więcej employed persons and more
	Działalność profesjonalna, naukowa i techniczna (dok.) Professional, scientific and technical activities (cont.)						
1	Badania naukowe i prace rozwojowe..... a	930	761	51	77	35	6
2	Scientific research and development b	975	810	55	72	32	6
3	c	45	49	4	-5	-3	-
4	d	104,8	106,4	107,8	93,5	91,4	100,0
5	Reklama, badanie rynku i opinii publicznej..... a	12967	12557	342	54	12	2
6	Advertising and market research b	13471	13047	355	55	12	2
7	c	504	490	13	1	-	-
8	d	103,9	103,9	103,8	101,9	100,0	100,0
9	Pozostała działalność profesjonalna, naukowa i techniczna a	13581	13410	145	26	-	-
10	b	13239	13068	146	25	-	-
11	Other professional, scientific and technical activities c	-342	-342	1	-1	-	-
12	d	97,5	97,4	100,7	96,2	x	x
13	Działalność weterynaryjna..... a	1566	1552	13	1	-	-
14	Veterinary activities b	1597	1583	13	1	-	-
15	c	31	31	-	-	-	-
16	d	102,0	102,0	100,0	100,0	x	x
17	Administrowanie i działalność wspierająca^Δ a	21586	20608	744	170	52	12
18	Administrative and support service activities b	21867	20874	757	175	47	14
19	c	281	266	13	5	-5	2
20	d	101,3	101,3	101,7	102,9	90,4	116,7
21	Wynajem i dzierżawa..... a	2192	2115	58	15	4	-
22	Rental and leasing activities b	2293	2207	68	15	3	-
23	c	101	92	10	-	-1	-
24	d	104,6	104,3	117,2	100,0	75,0	x
25	Działalność związana z zatrudnieniem a	1240	1147	66	20	6	1
26	Employment activities b	1290	1191	70	22	6	1
27	c	50	44	4	2	-	-
28	d	104,0	103,8	106,1	110,0	100,0	100,0
29	Działalność związana z turystyką ^Δ a	2838	2738	85	11	3	1
30	Tourism activities ^Δ b	2875	2777	83	11	3	1
31	c	37	39	-2	-	-	-
32	d	101,3	101,4	97,6	100,0	100,0	100,0
33	Działalność detektywistyczna i ochroniarska..... a	1448	1111	229	77	22	9
34	Security and investigation activities b	1435	1109	218	79	19	10
35	c	-13	-2	-11	2	-3	1
36	d	99,1	99,8	95,2	102,6	86,4	111,1

1 Przewidywana liczba pracujących podawana przy pierwszym zgłoszeniu o wpis do rejestru REGON. Nie ma ustawowego

1 Expected number of employed persons declared at the moment of registration to REGON register. There is no legal obligation to

SEKCJI I DZIAŁÓW POLSKIEJ KLASYFIKACJI DZIAŁALNOŚCI (cd.)

AND BY SECTIONS AND DIVISIONS OF THE POLISH CLASSIFICATION OF ACTIVITIES (cont.)

Sektor publiczny <i>Public sector</i>						Sektor <i>Private</i>			
razem <i>total</i>	0-9 pracujących <i>employed persons</i>	10-49	50-249	250-999	1000 pracują- cych i więcej <i>employed persons and more</i>	razem <i>total</i>	0-9 pracujących <i>employed persons</i>	10-49	50-249
135	5	20	70	34	6	795	756	31	7
128	6	20	65	31	6	847	804	35	7
-7	1	-	-5	-3	-	52	48	4	-
94,8	120,0	100,0	92,9	91,2	100,0	106,5	106,3	112,9	100,0
10	8	2	-	-	-	12957	12549	340	54
9	7	2	-	-	-	13462	13040	353	55
-1	-1	-	-	-	-	505	491	13	1
90,0	87,5	100,0	x	x	x	103,9	103,9	103,8	101,9
5	3	-	2	-	-	13576	13407	145	24
4	2	-	2	-	-	13235	13066	146	23
-1	-1	-	-	-	-	-341	-341	1	-1
80,0	66,7	x	100,0	x	x	97,5	97,5	100,7	95,8
4	3	1	-	-	-	1562	1549	12	1
4	3	1	-	-	-	1593	1580	12	1
-	-	-	-	-	-	31	31	-	-
100,0	100,0	100,0	x	x	x	102,0	102,0	100,0	100,0
21	7	10	3	1	-	21565	20601	734	167
22	8	11	2	1	-	21845	20866	746	173
1	1	1	-1	-	-	280	265	12	6
104,8	114,3	110,0	66,7	100,0	x	101,3	101,3	101,6	103,6
2	-	1	-	1	-	2190	2115	57	15
2	-	1	-	1	-	2291	2207	67	15
-	-	-	-	-	-	101	92	10	-
100,0	x	100,0	x	100,0	x	104,6	104,3	117,5	100,0
1	1	-	-	-	-	1239	1146	66	20
1	1	-	-	-	-	1289	1190	70	22
-	-	-	-	-	-	50	44	4	2
100,0	100,0	x	x	x	x	104,0	103,8	106,1	110,0
10	6	3	1	-	-	2828	2732	82	10
11	7	4	-	-	-	2864	2770	79	11
1	1	1	-1	-	-	36	38	-3	1
110,0	116,7	133,3	x	x	x	101,3	101,4	96,3	110,0
-	-	-	-	-	-	1448	1111	229	77
-	-	-	-	-	-	1435	1109	218	79
-	-	-	-	-	-	-13	-2	-11	2
x	x	x	x	x	x	99,1	99,8	95,2	102,6

obowiązku aktualizacji tej informacji przez podmiot.

update this information by the entity.

prywatny								Lp.
sector								
250-999	1000 pracujących i więcej employed persons and more	w tym osoby fizyczne prowadzące działalność gospodarczą of which natural persons conducting economic activity					1000 pracujących i więcej employed persons and more	
		razem total	0-9 pracujących employed persons	10-49	50-249	250-999		
1	-	476	472	4	-	-	-	1
1	-	501	497	4	-	-	-	2
-	-	25	25	-	-	-	-	3
100,0	x	105,3	105,3	100,0	x	x	x	4
12	2	8668	8621	45	2	-	-	5
12	2	8905	8856	47	2	-	-	6
-	-	237	235	2	-	-	-	7
100,0	100,0	102,7	102,7	104,4	100,0	x	x	8
-	-	11297	11246	48	3	-	-	9
-	-	10909	10856	49	4	-	-	10
-	-	-388	-390	1	1	-	-	11
x	x	96,6	96,5	102,1	133,3	x	x	12
-	-	1348	1343	4	1	-	-	13
-	-	1372	1367	4	1	-	-	14
-	-	24	24	-	-	-	-	15
x	x	101,8	101,8	100,0	100,0	x	x	16
51	12	16849	16535	283	27	4	-	17
46	14	16749	16445	274	26	4	-	18
-5	2	-100	-90	-9	-1	-	-	19
90,2	116,7	99,4	99,5	96,8	96,3	100,0	x	20
3	-	1482	1466	16	-	-	-	21
2	-	1471	1453	18	-	-	-	22
-1	-	-11	-13	2	-	-	-	23
66,7	x	99,3	99,1	112,5	x	x	x	24
6	1	713	689	21	2	1	-	25
6	1	711	689	18	3	1	-	26
-	-	-2	-	-3	1	-	-	27
100,0	100,0	99,7	100,0	85,7	150,0	100,0	x	28
3	1	1639	1622	16	1	-	-	29
3	1	1651	1637	13	1	-	-	30
-	-	12	15	-3	-	-	-	31
100,0	100,0	100,7	100,9	81,3	100,0	x	x	32
22	9	788	683	91	12	2	-	33
19	10	742	649	80	11	2	-	34
-3	1	-46	-34	-11	-1	-	-	35
86,4	111,1	94,2	95,0	87,9	91,7	100,0	x	36

TABL. 1. PODMIOTY GOSPODARKI NARODOWEJ WEDŁUG PRZEWIDYWANEJ LICZBY PRACUJĄCYCH¹ ORAZ ENTITIES OF THE NATIONAL ECONOMY BY EXPECTED NUMBER OF EMPLOYED PERSONS¹

Lp.	WYSZCZEGÓLNIENIE SPECIFICATION a – 31 XII 2010 b – 31 XII 2011 c – przyrost/spadek increase/decrease d – 2010 = 100	Ogółem Total						
		razem total	0–9 pracujących employed persons	10–49	50–249	250–999	1000 pracują- cych i więcej employed persons and more	
	Administrowanie i działalność wspierająca^Δ (dok.)							
	Administrative and support service activities (cont.)							
1	Utrzymanie porządku w budynkach	a	7585	7334	212	28	11	–
2	i zagospodarowanie zieleni ^Δ	b	7509	7257	215	27	10	–
3	Services to buildings and landscape activities	c	-76	-77	3	-1	-1	–
4		d	99,0	99,0	101,4	96,4	90,9	x
5	Administracyjna obsługa biura; wspomaganie	a	6283	6163	94	19	6	1
6	działalności gospodarczej ^Δ	b	6465	6333	103	21	6	2
7	Office administrative and bussines support ^Δ	c	182	170	9	2	–	1
8		d	102,9	102,8	109,6	110,5	100,0	200,0
9	Administracja publiczna i obrona narodowa;	a	3549	2627	492	303	100	27
10	obowiązkowe zabezpieczenia społeczne	b	3507	2619	473	294	96	25
11	Public administration and defence; compulsory	c	-42	-8	-19	-9	-4	-2
12	social security	d	98,8	99,7	96,1	97,0	96,0	92,6
13	Edukacja.....	a	20519	15776	3805	914	16	8
14	Education	b	21008	16286	3783	915	16	8
15		c	489	510	-22	1	–	–
16		d	102,4	103,2	99,4	100,1	100,0	100,0
17	Opieka zdrowotna i pomoc społeczna.....	a	27282	26149	844	187	80	22
18	Human health and social work activities	b	28603	27407	910	188	78	20
19		c	1321	1258	66	1	-2	-2
20		d	104,8	104,8	107,8	100,5	97,5	90,9
21	Opieka zdrowotna.....	a	25584	24845	556	85	77	21
22	Human health	b	26705	25955	571	84	75	20
23		c	1121	1110	15	-1	-2	-1
24		d	104,4	104,5	102,7	98,8	97,4	95,2
25	Pomoc społeczna z zakwaterowaniem.....	a	431	224	127	79	1	–
26	Residential care activities	b	452	247	124	80	1	–
27		c	21	23	-3	1	–	–
28		d	104,9	110,3	97,6	101,3	100,0	x
29	Pomoc społeczna bez zakwaterowania.....	a	1267	1080	161	23	2	1
30	Social work activities without accommodation	b	1446	1205	215	24	2	–
31		c	179	125	54	1	–	-1
32		d	114,1	111,6	133,5	104,3	100,0	x

1 Przewidywana liczba pracujących podawana przy pierwszym zgłoszeniu o wpis do rejestru REGON. Nie ma ustawowego

1 Expected number of employed persons declared at the moment of registration to REGON register. There is no legal obligation to

SEKCJI I DZIAŁÓW POLSKIEJ KLASYFIKACJI DZIAŁALNOŚCI (cd.)
AND BY SECTIONS AND DIVISIONS OF THE POLISH CLASSIFICATION OF ACTIVITIES (cont.)

Sektor publiczny <i>Public sector</i>						Sektor <i>Private</i>			
razem <i>total</i>	0-9 pracujących <i>employed persons</i>	10-49	50-249	250-999	1000 pracują- cych i więcej <i>employed persons and more</i>	razem <i>total</i>	0-9 pracujących <i>employed persons</i>	10-49	50-249
7	-	5	2	-	-	7578	7334	207	26
7	-	5	2	-	-	7502	7257	210	25
-	-	-	-	-	-	-76	-77	3	-1
100,0	x	100,0	100,0	x	x	99,0	99,0	101,4	96,2
1	-	1	-	-	-	6282	6163	93	19
1	-	1	-	-	-	6464	6333	102	21
-	-	-	-	-	-	182	170	9	2
100,0	x	100,0	x	x	x	102,9	102,8	109,7	110,5
1424	593	413	293	98	27	2125	2034	79	10
1445	625	410	289	96	25	2062	1994	63	5
21	32	-3	-4	-2	-2	-63	-40	-16	-5
101,5	105,4	99,3	98,6	98,0	92,6	97,0	98,0	79,7	50,0
5813	1518	3412	863	12	8	14706	14258	393	51
5769	1517	3369	863	12	8	15239	14769	414	52
-44	-1	-43	-	-	-	533	511	21	1
99,2	99,9	98,7	100,0	100,0	100,0	103,6	103,6	105,3	102,0
950	385	329	143	74	19	26332	25764	515	44
989	383	374	142	72	18	27614	27024	536	46
39	-2	45	-1	-2	-1	1282	1260	21	2
104,1	99,5	113,7	99,3	97,3	94,7	104,9	104,9	104,1	104,5
278	45	100	43	72	18	25306	24800	456	42
270	43	99	40	70	18	26435	25912	472	44
-8	-2	-1	-3	-2	-	1129	1112	16	2
97,1	95,6	99,0	93,0	97,2	100,0	104,5	104,5	103,5	104,8
239	60	101	77	1	-	192	164	26	2
236	59	98	78	1	-	216	188	26	2
-3	-1	-3	1	-	-	24	24	-	-
98,7	98,3	97,0	101,3	100,0	x	112,5	114,6	100,0	100,0
433	280	128	23	1	1	834	800	33	-
483	281	177	24	1	-	963	924	38	-
50	1	49	1	-	-1	129	124	5	-
111,5	100,4	138,3	104,3	100,0	x	115,5	115,5	115,2	x

obowiązkowi aktualizacji tej informacji przez podmiot.

update this information by the entity.

prywatny								Lp.
sector								
250-999	1000 pracujących i więcej employed persons and more	w tym osoby fizyczne prowadzące działalność gospodarczą of which natural persons conducting economic activity					1000 pracujących i więcej employed persons and more	
		razem total	0-9 pracujących employed persons	10-49	50-249	250-999		
11	-	6839	6717	113	9	-	-	1
10	-	6721	6598	116	7	-	-	2
-1	-	-118	-119	3	-2	-	-	3
90,9	x	98,3	98,2	102,7	77,8	x	x	4
6	1	5388	5358	26	3	1	-	5
6	2	5453	5419	29	4	1	-	6
-	1	65	61	3	1	-	-	7
100,0	200,0	101,2	101,1	111,5	133,3	100,0	x	8
2	-	24	24	-	-	-	-	9
-	-	19	19	-	-	-	-	10
-2	-	-5	-5	-	-	-	-	11
x	x	79,2	79,2	x	x	x	x	12
4	-	12465	12296	159	10	-	-	13
4	-	12836	12663	166	7	-	-	14
-	-	371	367	7	-3	-	-	15
100,0	x	103,0	103,0	104,4	70,0	x	x	16
6	3	24285	24100	180	4	1	-	17
6	2	25403	25206	191	5	1	-	18
-	-1	1118	1106	11	1	-	-	19
100,0	66,7	104,6	104,6	106,1	125,0	100,0	x	20
5	3	23451	23299	147	4	1	-	21
5	2	24452	24292	154	5	1	-	22
-	-1	1001	993	7	1	-	-	23
100,0	66,7	104,3	104,3	104,8	125,0	100,0	x	24
-	-	123	114	9	-	-	-	25
-	-	141	131	10	-	-	-	26
-	-	18	17	1	-	-	-	27
x	x	114,6	114,9	111,1	x	x	x	28
1	-	711	687	24	-	-	-	29
1	-	810	783	27	-	-	-	30
-	-	99	96	3	-	-	-	31
100,0	x	113,9	114,0	112,5	x	x	x	32

TABL. 1. **PODMIOTY GOSPODARKI NARODOWEJ WEDŁUG PRZEWIDYWANEJ LICZBY PRACUJĄCYCH¹ ORAZ ENTITIES OF THE NATIONAL ECONOMY BY EXPECTED NUMBER OF EMPLOYED PERSONS¹**

Lp.	WYSZCZEGÓLNIENIE SPECIFICATION a – 31 XII 2010 b – 31 XII 2011 c – przyrost/spadek increase/decrease d – 2010 = 100		Ogółem Total					1000 pracują- cych i więcej employed persons and more
			razem total	0–9 pracujących employed persons	10–49	50–249	250–999	
1	Działalność związana z kulturą, rozrywką	a	10276	9686	456	116	14	4
2	i rekreacją	b	10300	9709	458	117	12	4
3	Arts, entertainment and recreation	c	24	23	2	1	-2	-
4		d	100,2	100,2	100,4	100,9	85,7	100,0
5	Działalność twórcza związana z kulturą i rozrywką.....	a	3675	3518	119	33	4	1
6	<i>Creative, arts and entertainment activities</i>	b	3660	3504	118	34	3	1
7		c	-15	-14	-1	1	-1	-
8		d	99,6	99,6	99,2	103,0	75,0	100,0
9	Działalność bibliotek, archiwów, muzeów	a	653	519	84	45	4	1
10	oraz pozostała działalność związana z kulturą	b	638	505	83	45	4	1
11	<i>Libraries, archives, museums and other</i>	c	-15	-14	-1	-	-	-
12	<i>cultural activities</i>	d	97,7	97,3	98,8	100,0	100,0	100,0
13	Działalność związana z grami losowymi	a	251	227	11	8	3	2
14	i zakładami wzajemnymi	b	235	213	10	7	3	2
15	<i>Activities related to games of chance and betting</i>	c	-16	-14	-1	-1	-	-
16		d	93,6	93,8	90,9	87,5	100,0	100,0
17	Działalność sportowa, rozrywkowa i rekreacyjna.....	a	5697	5422	242	30	3	-
18	<i>Sports activities and amusement and recreation</i>	b	5767	5487	247	31	2	-
19	<i>activities</i>	c	70	65	5	1	-1	-
20		d	101,2	101,2	102,1	103,3	66,7	x
21	Pozostała działalność usługowa.....	a	39494	37834	1287	283	69	21
22	Other service activities	b	39651	37961	1320	281	67	22
23		c	157	127	33	-2	-2	1
24		d	100,4	100,3	102,6	99,3	97,1	104,8
25	Działalność organizacji członkowskich.....	a	18313	16927	1040	262	65	19
26	<i>Activities of membership organizations</i>	b	19016	17605	1066	261	64	20
27		c	703	678	26	-1	-1	1
28		d	103,8	104,0	102,5	99,6	98,5	105,3
29	Naprawa i konserwacja komputerów i artykułów	a	6079	6014	57	6	1	1
30	użytku osobistego i domowego	b	5679	5612	60	6	-	1
31	<i>Repair of computers and personal household goods</i>	c	-400	-402	3	-	-1	-
32		d	93,4	93,3	105,3	100,0	x	100,0
33	Pozostała indywidualna działalność usługowa.....	a	15102	14893	190	15	3	1
34	<i>Other personal service activities</i>	b	14956	14744	194	14	3	1
35		c	-146	-149	4	-1	-	-
36		d	99,0	99,0	102,1	93,3	100,0	100,0

1 Przewidywana liczba pracujących podawana przy pierwszym zgłoszeniu o wpis do rejestru REGON. Nie ma ustawowego

1 Expected number of employed persons declared at the moment of registration to REGON register. There is no legal obligation to

SEKCJI I DZIAŁÓW POLSKIEJ KLASYFIKACJI DZIAŁALNOŚCI (dok.)

AND BY SECTIONS AND DIVISIONS OF THE POLISH CLASSIFICATION OF ACTIVITIES (cont.)

Sektor publiczny <i>Public sector</i>						Sektor <i>Private</i>			
razem <i>total</i>	0-9 pracujących <i>employed persons</i>	10-49	50-249	250-999	1000 pracują- cych i więcej <i>employed persons and more</i>	razem <i>total</i>	0-9 pracujących <i>employed persons</i>	10-49	50-249
775	442	231	89	10	3	9501	9244	225	27
786	453	231	91	8	3	9514	9256	227	26
11	11	-	2	-2	-	13	12	2	-1
101,4	102,5	100,0	102,2	80,0	100,0	100,1	100,1	100,9	96,3
269	131	102	31	4	1	3406	3387	17	2
280	141	103	32	3	1	3380	3363	15	2
11	10	1	1	-1	-	-26	-24	-2	-
104,1	107,6	101,0	103,2	75,0	100,0	99,2	99,3	88,2	100,0
401	280	76	41	3	1	252	239	8	4
402	282	75	41	3	1	236	223	8	4
1	2	-1	-	-	-	-16	-16	-	-
100,2	100,7	98,7	100,0	100,0	100,0	93,7	93,3	100,0	100,0
3	-	1	-	1	1	248	227	10	8
3	-	1	-	1	1	232	213	9	7
-	-	-	-	-	-	-16	-14	-1	-1
100,0	x	100,0	x	100,0	100,0	93,5	93,8	90,0	87,5
102	31	52	17	2	-	5595	5391	190	13
101	30	52	18	1	-	5666	5457	195	13
-1	-1	-	1	-1	-	71	66	5	-
99,0	96,8	100,0	105,9	50,0	x	101,3	101,2	102,6	100,0
16	8	4	2	1	1	39478	37826	1283	281
18	10	4	2	-	2	39633	37951	1316	279
2	2	-	-	-1	1	155	125	33	-2
112,5	125,0	100,0	100,0	x	200,0	100,4	100,3	102,6	99,3
8	6	-	1	1	-	18305	16921	1040	261
10	8	-	1	-	1	19006	17597	1066	260
2	2	-	-	-1	1	701	676	26	-1
125,0	133,3	x	100,0	x	x	103,8	104,0	102,5	99,6
2	-	1	-	-	1	6077	6014	56	6
2	-	1	-	-	1	5677	5612	59	6
-	-	-	-	-	-	-400	-402	3	-
100,0	x	100,0	x	x	100,0	93,4	93,3	105,4	100,0
6	2	3	1	-	-	15096	14891	187	14
6	2	3	1	-	-	14950	14742	191	13
-	-	-	-	-	-	-146	-149	4	-1
100,0	100,0	100,0	100,0	x	x	99,0	99,0	102,1	92,9

obowiązkowi aktualizacji tej informacji przez podmiot.

update this information by the entity.

prywatny								Lp.
sector								
250-999	1000 pracujących i więcej employed persons and more	w tym osoby fizyczne prowadzące działalność gospodarczą of which natural persons conducting economic activity					1000 pracujących i więcej employed persons and more	
		razem total	0-9 pracujących employed persons	10-49	50-249	250-999		
4	1	5646	5619	25	2	-	-	1
4	1	5446	5413	30	3	-	-	2
-	-	-200	-206	5	1	-	-	3
100,0	100,0	96,5	96,3	120,0	150,0	x	x	4
-	-	2974	2966	7	1	-	-	5
-	-	2924	2918	5	1	-	-	6
-	-	-50	-48	-2	-	-	-	7
x	x	98,3	98,4	71,4	100,0	x	x	8
1	-	172	172	-	-	-	-	9
1	-	149	149	-	-	-	-	10
-	-	-23	-23	-	-	-	-	11
100,0	x	86,6	86,6	x	x	x	x	12
2	1	170	169	1	-	-	-	13
2	1	154	153	1	-	-	-	14
-	-	-16	-16	-	-	-	-	15
100,0	100,0	90,6	90,5	100,0	x	x	x	16
1	-	2330	2312	17	1	-	-	17
1	-	2219	2193	24	2	-	-	18
-	-	-111	-119	7	1	-	-	19
100,0	x	95,2	94,9	141,2	200,0	x	x	20
68	20	19346	19222	120	4	-	-	21
67	20	18682	18556	123	3	-	-	22
-1	-	-664	-666	3	-1	-	-	23
98,5	100,0	96,6	96,5	102,5	75,0	x	x	24
64	19	20	20	-	-	-	-	25
64	19	19	19	-	-	-	-	26
-	-	-1	-1	-	-	-	-	27
100,0	100,0	95,0	95,0	x	x	x	x	28
1	-	5595	5580	14	1	-	-	29
-	-	5174	5156	17	1	-	-	30
-1	-	-421	-424	3	-	-	-	31
x	x	92,5	92,4	121,4	100,0	x	x	32
3	1	13731	13622	106	3	-	-	33
3	1	13489	13381	106	2	-	-	34
-	-	-242	-241	-	-1	-	-	35
100,0	100,0	98,2	98,2	100,0	66,7	x	x	36

TABL. 2. **PODMIOTY GOSPODARKI NARODOWEJ WEDŁUG PRZEWIDYWANEJ LICZBY PRACUJĄCYCH¹ ORAZ ENTITIES OF THE NATIONAL ECONOMY BY EXPECTED NUMBER OF EMPLOYED PERSONS¹ AND BY**

Lp.	WYSZCZEGÓLNIENIE SPECIFICATION a – 31 XII 2010 b – 31 XII 2011 c – przyrost/spadek increase/decrease d – 2010 = 100	Ogółem Total					
		razem total	0–9 pracujących employed persons	10–49	50–249	250–999	1000 pracujących i więcej employed persons and more
1	OGÓŁEM..... a	681012	648594	26180	5092	886	260
2	TOTAL b	675099	642595	26342	5046	855	261
3	c	-5913	-5999	162	-46	-31	1
4	d	99,1	99,1	100,6	99,1	96,5	100,4
5	PODREGION CIECHANOWSKO-PŁOCKI..... a	45540	42931	2160	393	48	8
6	SUBREGION CIECHANOWSKO-PŁOCKI b	44686	42082	2169	384	44	7
7	c	-854	-849	9	-9	-4	-1
8	d	98,1	98,0	100,4	97,7	91,7	87,5
9	Powiat ciechanowski a	6848	6537	256	50	3	2
10	Powiat ciechanowski b	6769	6458	257	49	3	2
11	c	-79	-79	1	-1	-	-
12	d	98,8	98,8	100,4	98,0	100,0	100,0
13	M. Ciechanów a	4521	4328	146	43	2	2
14	b	4426	4230	151	41	2	2
15	c	-95	-98	5	-2	-	-
16	d	97,9	97,7	103,4	95,3	100,0	100,0
17	Gm. m-w. Głinojeck a	384	362	20	1	1	-
18	b	381	359	20	1	1	-
19	c	-3	-3	-	-	-	-
20	d	99,2	99,2	100,0	100,0	100,0	x
21	Gm. w. Ciechanów a	366	355	10	1	-	-
22	b	388	375	11	2	-	-
23	c	22	20	1	1	-	-
24	d	106,0	105,6	110,0	200,0	x	x
25	Gm. w. Gołymin-Ośrodek a	202	191	10	1	-	-
26	b	194	184	9	1	-	-
27	c	-8	-7	-1	-	-	-
28	d	96,0	96,3	90,0	100,0	x	x
29	Gm. w. Grudusk a	235	226	9	-	-	-
30	b	239	229	10	-	-	-
31	c	4	3	1	-	-	-
32	d	101,7	101,3	111,1	x	x	x
33	Gm. w. Ojrzeń a	258	245	13	-	-	-
34	b	254	242	12	-	-	-
35	c	-4	-3	-1	-	-	-
36	d	98,4	98,8	92,3	x	x	x
37	Gm. w. Opinogóra Górna a	262	255	7	-	-	-
38	b	270	264	6	-	-	-
39	c	8	9	-1	-	-	-
40	d	103,1	103,5	85,7	x	x	x
41	Gm. w. Regimin a	222	209	12	1	-	-
42	b	217	205	11	1	-	-
43	c	-5	-4	-1	-	-	-
44	d	97,7	98,1	91,7	100,0	x	x

1 Przewidywana liczba pracujących podawana przy pierwszym zgłoszeniu o wpis do rejestru REGON. Nie ma ustawowego
1 Expected number of employed persons declared at the moment of registration to REGON register. There is no legal obligation

PODREGIONÓW, POWIATÓW I GMIN
SUBREGIONS, POWIATS AND GMINAS

Sektor publiczny <i>Public sector</i>						Sektor <i>Private</i>		
razem <i>total</i>	0–9 pracujących <i>employed persons</i>	10–49	50–249	250–999	1000 pracujących i więcej <i>employed persons and more</i>	razem <i>total</i>	0–9 pracujących <i>employed persons</i>	10–49
12830	5917	4824	1689	300	100	668182	642677	21356
12804	5956	4797	1665	287	99	662295	636639	21545
-26	39	-27	-24	-13	-1	-5887	-6038	189
99,8	100,7	99,4	98,6	95,7	99,0	99,1	99,1	100,9
1650	755	710	171	12	2	43890	42176	1450
1663	769	713	168	11	2	43023	41313	1456
13	14	3	-3	-1	-	-867	-863	6
100,8	101,9	100,4	98,2	91,7	100,0	98,0	98,0	100,4
229	95	101	31	1	1	6619	6442	155
225	96	98	29	1	1	6544	6362	159
-4	1	-3	-2	-	-	-75	-80	4
98,3	101,1	97,0	93,5	100,0	100,0	98,9	98,8	102,6
118	46	43	27	1	1	4403	4282	103
118	47	44	25	1	1	4308	4183	107
-	1	1	-2	-	-	-95	-99	4
100,0	102,2	102,3	92,6	100,0	100,0	97,8	97,7	103,9
18	7	10	1	-	-	366	355	10
18	7	10	1	-	-	363	352	10
-	-	-	-	-	-	-3	-3	-
100,0	100,0	100,0	100,0	x	x	99,2	99,2	100,0
5	2	3	-	-	-	361	353	7
5	2	3	-	-	-	383	373	8
-	-	-	-	-	-	22	20	1
100,0	100,0	100,0	x	x	x	106,1	105,7	114,3
9	4	5	-	-	-	193	187	5
9	4	5	-	-	-	185	180	4
-	-	-	-	-	-	-8	-7	-1
100,0	100,0	100,0	x	x	x	95,9	96,3	80,0
11	6	5	-	-	-	224	220	4
11	6	5	-	-	-	228	223	5
-	-	-	-	-	-	4	3	1
100,0	100,0	100,0	x	x	x	101,8	101,4	125,0
13	4	9	-	-	-	245	241	4
12	4	8	-	-	-	242	238	4
-1	-	-1	-	-	-	-3	-3	-
92,3	100,0	88,9	x	x	x	98,8	98,8	100,0
11	5	6	-	-	-	251	250	1
11	5	6	-	-	-	259	259	-
-	-	-	-	-	-	8	9	-1
100,0	100,0	100,0	x	x	x	103,2	103,6	x
10	4	5	1	-	-	212	205	7
9	4	4	1	-	-	208	201	7
-1	-	-1	-	-	-	-4	-4	-
90,0	100,0	80,0	100,0	x	x	98,1	98,0	100,0

obowiązku aktualizacji tej informacji przez podmiot.
to update this information by the entity.

prywatny
sector

50-249	250-999	1000 pracujących i więcej employed persons and more	w tym osoby fizyczne prowadzące działalność gospodarczą of which natural persons conducting economic activity					1000 pracujących i więcej employed persons and more	Lp.
			razem total	0-9 pracujących employed persons	10-49	50-249	250-999		
3403	586	160	486952	480220	6359	352	19	2	1
3381	568	162	472147	465518	6279	333	15	2	2
-22	-18	2	-14805	-14702	-80	-19	-4	-	3
99,4	96,9	101,3	97,0	96,9	98,7	94,6	78,9	100,0	4
222	36	6	36324	35527	746	49	2	-	5
216	33	5	35276	34493	740	42	1	-	6
-6	-3	-1	-1048	-1034	-6	-7	-1	-	7
97,3	91,7	83,3	97,1	97,1	99,2	85,7	50,0	x	8
19	2	1	5452	5384	66	2	-	-	9
20	2	1	5363	5291	70	2	-	-	10
1	-	-	-89	-93	4	-	-	-	11
105,3	100,0	100,0	98,4	98,3	106,1	100,0	x	x	12
16	1	1	3560	3517	41	2	-	-	13
16	1	1	3455	3408	45	2	-	-	14
-	-	-	-105	-109	4	-	-	-	15
100,0	100,0	100,0	97,1	96,9	109,8	100,0	x	x	16
-	1	-	322	315	7	-	-	-	17
-	1	-	321	314	7	-	-	-	18
-	-	-	-1	-1	-	-	-	-	19
x	100,0	x	99,7	99,7	100,0	x	x	x	20
1	-	-	318	316	2	-	-	-	21
2	-	-	337	334	3	-	-	-	22
1	-	-	19	18	1	-	-	-	23
200,0	x	x	106,0	105,7	150,0	x	x	x	24
1	-	-	157	154	3	-	-	-	25
1	-	-	149	147	2	-	-	-	26
-	-	-	-8	-7	-1	-	-	-	27
100,0	x	x	94,9	95,5	66,7	x	x	x	28
-	-	-	190	188	2	-	-	-	29
-	-	-	193	191	2	-	-	-	30
-	-	-	3	3	-	-	-	-	31
x	x	x	101,6	101,6	100,0	x	x	x	32
-	-	-	212	212	-	-	-	-	33
-	-	-	211	211	-	-	-	-	34
-	-	-	-1	-1	-	-	-	-	35
x	x	x	99,5	99,5	x	x	x	x	36
-	-	-	206	206	-	-	-	-	37
-	-	-	212	212	-	-	-	-	38
-	-	-	6	6	-	-	-	-	39
x	x	x	102,9	102,9	x	x	x	x	40
-	-	-	180	175	5	-	-	-	41
-	-	-	174	169	5	-	-	-	42
-	-	-	-6	-6	-	-	-	-	43
x	x	x	96,7	96,6	100,0	x	x	x	44

TABL. 2. **PODMIOTY GOSPODARKI NARODOWEJ WEDŁUG PRZEWIDYWANEJ LICZBY PRACUJĄCYCH¹ ORAZ ENTITIES OF THE NATIONAL ECONOMY BY EXPECTED NUMBER OF EMPLOYED PERSONS¹ AND BY**

Lp.	WYSZCZEGÓLNIENIE SPECIFICATION a – 31 XII 2010 b – 31 XII 2011 c – przyrost/spadek increase/decrease d – 2010 = 100	Ogółem Total						
		razem total	0–9 pracujących employed persons	10–49	50–249	250–999	1000 pracujących i więcej employed persons and more	
	PODREGION CIECHANOWSKO-PŁOCKI (cd.) SUBREGION CIECHANOWSKO-PŁOCKI (cont.)							
	Powiat ciechanowski (dok.) Powiat ciechanowski (cont.)							
1	Gm. w. Sońsk	a	398	366	29	3	–	–
2		b	400	370	27	3	–	–
3		c	2	4	-2	–	–	–
4		d	100,5	101,1	93,1	100,0	x	x
5	Powiat gostyniński	a	3363	3182	151	26	4	–
6	Powiat gostyniński	b	3279	3093	156	27	3	–
7		c	-84	-89	5	1	-1	–
8		d	97,5	97,2	103,3	103,8	75,0	x
9	M. Gostynin	a	1908	1795	90	21	2	–
10		b	1798	1679	97	20	2	–
11		c	-110	-116	7	-1	–	–
12		d	94,2	93,5	107,8	95,2	100,0	x
13	Gm. w. Gostynin	a	715	682	30	1	2	–
14		b	734	702	28	3	1	–
15		c	19	20	-2	2	-1	–
16		d	102,7	102,9	93,3	300,0	50,0	x
17	Gm. w. Pacyna	a	187	176	8	3	–	–
18		b	181	170	8	3	–	–
19		c	-6	-6	–	–	–	–
20		d	96,8	96,6	100,0	100,0	x	x
21	Gm. w. Sanniki	a	344	327	16	1	–	–
22		b	362	345	16	1	–	–
23		c	18	18	–	–	–	–
24		d	105,2	105,5	100,0	100,0	x	x
25	Gm. w. Szczawin Kościelny	a	209	202	7	–	–	–
26		b	204	197	7	–	–	–
27		c	-5	-5	–	–	–	–
28		d	97,6	97,5	100,0	x	x	x
29	Powiat mławski	a	4989	4717	223	42	5	2
30	Powiat mławski	b	4786	4516	224	40	5	1
31		c	-203	-201	1	-2	–	-1
32		d	95,9	95,7	100,4	95,2	100,0	50,0
33	M. Mława	a	3053	2887	128	32	4	2
34		b	2895	2727	132	31	4	1
35		c	-158	-160	4	-1	–	-1
36		d	94,8	94,5	103,1	96,9	100,0	50,0
37	Gm. w. Dzierzgowo	a	149	140	7	2	–	–
38		b	137	131	6	–	–	–
39		c	-12	-9	-1	-2	–	–
40		d	91,9	93,6	85,7	x	x	x
41	Gm. w. Lipowiec Kościelny	a	212	200	10	2	–	–
42		b	195	183	10	2	–	–
43		c	-17	-17	–	–	–	–
44		d	92,0	91,5	100,0	100,0	x	x

1 Przewidywana liczba pracujących podawana przy pierwszym zgłoszeniu o wpis do rejestru REGON. Nie ma ustawowego

1 Expected number of employed persons declared at the moment of registration to REGON register. There is no legal obligation

PODREGIONÓW, POWIATÓW I GMIN (cd.)
SUBREGIONS, POWIATS AND GMINAS (cont.)

Sektor publiczny <i>Public sector</i>						Sektor <i>Private</i>		
razem <i>total</i>	0–9 pracujących <i>employed persons</i>	10–49	50–249	250–999	1000 pracujących i więcej <i>employed persons and more</i>	razem <i>total</i>	0–9 pracujących <i>employed persons</i>	10–49
34	17	15	2	–	–	364	349	14
32	17	13	2	–	–	368	353	14
-2	–	-2	–	–	–	4	4	–
94,1	100,0	86,7	100,0	x	x	101,1	101,1	100,0
146	73	60	11	2	–	3217	3109	91
146	72	61	11	2	–	3133	3021	95
–	-1	1	–	–	–	-84	-88	4
100,0	98,6	101,7	100,0	100,0	x	97,4	97,2	104,4
90	50	30	9	1	–	1818	1745	60
90	49	31	9	1	–	1708	1630	66
–	-1	1	–	–	–	-110	-115	6
100,0	98,0	103,3	100,0	100,0	x	93,9	93,4	110,0
21	7	13	–	1	–	694	675	17
21	7	13	–	1	–	713	695	15
–	–	–	–	–	–	19	20	-2
100,0	100,0	100,0	x	100,0	x	102,7	103,0	88,2
13	6	5	2	–	–	174	170	3
13	6	5	2	–	–	168	164	3
–	–	–	–	–	–	-6	-6	–
100,0	100,0	100,0	100,0	x	x	96,6	96,5	100,0
13	5	8	–	–	–	331	322	8
13	5	8	–	–	–	349	340	8
–	–	–	–	–	–	18	18	–
100,0	100,0	100,0	x	x	x	105,4	105,6	100,0
9	5	4	–	–	–	200	197	3
9	5	4	–	–	–	195	192	3
–	–	–	–	–	–	-5	-5	–
100,0	100,0	100,0	x	x	x	97,5	97,5	100,0
198	92	89	15	2	–	4791	4625	134
196	92	88	15	1	–	4590	4424	136
-2	–	-1	–	-1	–	-201	-201	2
99,0	100,0	98,9	100,0	50,0	x	95,8	95,7	101,5
102	48	38	14	2	–	2951	2839	90
101	48	38	14	1	–	2794	2679	94
-1	–	–	–	-1	–	-157	-160	4
99,0	100,0	100,0	100,0	50,0	x	94,7	94,4	104,4
8	3	5	–	–	–	141	137	2
7	3	4	–	–	–	130	128	2
-1	–	-1	–	–	–	-11	-9	–
87,5	100,0	80,0	x	x	x	92,2	93,4	100,0
10	5	5	–	–	–	202	195	5
10	5	5	–	–	–	185	178	5
–	–	–	–	–	–	-17	-17	–
100,0	100,0	100,0	x	x	x	91,6	91,3	100,0

obowiązku aktualizacji tej informacji przez podmiot.
to update this information by the entity.

prywatny
sector

50–249	250–999	1000 pracujących i więcej <i>employed persons and more</i>	w tym osoby fizyczne prowadzące działalność gospodarczą <i>of which natural persons conducting economic activity</i>					1000 pracujących i więcej <i>employed persons and more</i>	Lp.
			razem <i>total</i>	0–9 pracujących <i>employed persons</i>	10–49	50–249	250–999		
1	–	–	307	301	6	–	–	–	1
1	–	–	311	305	6	–	–	–	2
–	–	–	4	4	–	–	–	–	3
100,0	x	x	101,3	101,3	100,0	x	x	x	4
15	2	–	2737	2694	40	2	1	–	5
16	1	–	2646	2598	45	3	–	–	6
1	-1	–	-91	-96	5	1	-1	–	7
106,7	50,0	x	96,7	96,4	112,5	150,0	x	x	8
12	1	–	1542	1514	26	2	–	–	9
11	1	–	1425	1393	31	1	–	–	10
-1	–	–	-117	-121	5	-1	–	–	11
91,7	100,0	x	92,4	92,0	119,2	50,0	x	x	12
1	1	–	614	608	5	–	1	–	13
3	–	–	633	626	5	2	–	–	14
2	-1	–	19	18	–	2	-1	–	15
300,0	x	x	103,1	103,0	100,0	x	x	x	16
1	–	–	141	138	3	–	–	–	17
1	–	–	137	134	3	–	–	–	18
–	–	–	-4	-4	–	–	–	–	19
100,0	x	x	97,2	97,1	100,0	x	x	x	20
1	–	–	272	268	4	–	–	–	21
1	–	–	287	283	4	–	–	–	22
–	–	–	15	15	–	–	–	–	23
100,0	x	x	105,5	105,6	100,0	x	x	x	24
–	–	–	168	166	2	–	–	–	25
–	–	–	164	162	2	–	–	–	26
–	–	–	-4	-4	–	–	–	–	27
x	x	x	97,6	97,6	100,0	x	x	x	28
27	3	2	4010	3930	74	6	–	–	29
25	4	1	3790	3707	78	5	–	–	30
-2	1	-1	-220	-223	4	-1	–	–	31
92,6	133,3	50,0	94,5	94,3	105,4	83,3	x	x	32
18	2	2	2455	2398	52	5	–	–	33
17	3	1	2289	2226	58	5	–	–	34
-1	1	-1	-166	-172	6	–	–	–	35
94,4	150,0	50,0	93,2	92,8	111,5	100,0	x	x	36
2	–	–	122	120	1	1	–	–	37
–	–	–	114	113	1	–	–	–	38
-2	–	–	-8	-7	–	-1	–	–	39
x	x	x	93,4	94,2	100,0	x	x	x	40
2	–	–	169	168	1	–	–	–	41
2	–	–	151	150	1	–	–	–	42
–	–	–	-18	-18	–	–	–	–	43
100,0	x	x	89,3	89,3	100,0	x	x	x	44

TABL. 2. **PODMIOTY GOSPODARKI NARODOWEJ WEDŁUG PRZEWIDYWANEJ LICZBY PRACUJĄCYCH¹ ORAZ ENTITIES OF THE NATIONAL ECONOMY BY EXPECTED NUMBER OF EMPLOYED PERSONS¹ AND BY**

Lp.	WYSZCZEGÓLNIENIE SPECIFICATION a – 31 XII 2010 b – 31 XII 2011 c – przyrost/spadek increase/decrease d – 2010 = 100	Ogółem Total					
		razem total	0–9 pracujących employed persons	10–49	50–249	250–999	1000 pracujących i więcej employed persons and more
	PODREGION CIECHANOWSKO-PŁOCKI (cd.) SUBREGION CIECHANOWSKO-PŁOCKI (cont.)						
	Powiat mławski (dok.) Powiat mławski (cont.)						
1	Gm. w. Radzanów a	174	163	11	–	–	–
2	b	169	158	11	–	–	–
3	c	-5	-5	–	–	–	–
4	d	97,1	96,9	100,0	x	x	x
5	Gm. w. Strzegowo a	326	310	15	1	–	–
6	b	315	300	14	1	–	–
7	c	-11	-10	-1	–	–	–
8	d	96,6	96,8	93,3	100,0	x	x
9	Gm. w. Stupsk a	224	211	11	2	–	–
10	b	236	223	11	2	–	–
11	c	12	12	–	–	–	–
12	d	105,4	105,7	100,0	100,0	x	x
13	Gm. w. Szreńsk a	198	187	11	–	–	–
14	b	188	176	11	1	–	–
15	c	-10	-11	–	1	–	–
16	d	94,9	94,1	100,0	x	x	x
17	Gm. w. Szydłowo a	201	191	9	1	–	–
18	b	192	184	7	1	–	–
19	c	-9	-7	-2	–	–	–
20	d	95,5	96,3	77,8	100,0	x	x
21	Gm. w. Wieczfnia Kościelna a	170	160	7	2	1	–
22	b	175	164	8	2	1	–
23	c	5	4	1	–	–	–
24	d	102,9	102,5	114,3	100,0	100,0	x
25	Gm. w. Wiśniewo a	282	268	14	–	–	–
26	b	284	270	14	–	–	–
27	c	2	2	–	–	–	–
28	d	100,7	100,7	100,0	x	x	x
29	Powiat płocki a	6225	5846	342	33	4	–
30	Powiat płocki b	6264	5868	362	30	4	–
31	c	39	22	20	-3	–	–
32	d	100,6	100,4	105,8	90,9	100,0	x
33	Gm. m-w. Drobin a	379	355	21	3	–	–
34	b	381	356	22	3	–	–
35	c	2	1	1	–	–	–
36	d	100,5	100,3	104,8	100,0	x	x
37	Gm. m-w. Gąbin a	764	721	41	2	–	–
38	b	780	734	44	2	–	–
39	c	16	13	3	–	–	–
40	d	102,1	101,8	107,3	100,0	x	x
41	Gm. m-w. Wyszogród a	273	251	21	1	–	–
42	b	278	256	21	1	–	–
43	c	5	5	–	–	–	–
44	d	101,8	102,0	100,0	100,0	x	x

1 Przewidywana liczba pracujących podawana przy pierwszym zgłoszeniu o wpis do rejestru REGON. Nie ma ustawowego
1 Expected number of employed persons declared at the moment of registration to REGON register. There is no legal obligation

PODREGIONÓW, POWIATÓW I GMIN (cd.)
SUBREGIONS, POWIATS AND GMINAS (cont.)

Sektor publiczny <i>Public sector</i>						Sektor <i>Private</i>		
razem <i>total</i>	0–9 pracujących <i>employed persons</i>	10–49	50–249	250–999	1000 pracujących i więcej <i>employed persons and more</i>	razem <i>total</i>	0–9 pracujących <i>employed persons</i>	10–49
12	6	6	–	–	–	162	157	5
12	6	6	–	–	–	157	152	5
–	–	–	–	–	–	-5	-5	–
100,0	100,0	100,0	x	x	x	96,9	96,8	100,0
17	10	7	–	–	–	309	300	8
17	10	7	–	–	–	298	290	7
–	–	–	–	–	–	-11	-10	-1
100,0	100,0	100,0	x	x	x	96,4	96,7	87,5
9	4	4	1	–	–	215	207	7
9	4	4	1	–	–	227	219	7
–	–	–	–	–	–	12	12	–
100,0	100,0	100,0	100,0	x	x	105,6	105,8	100,0
12	7	5	–	–	–	186	180	6
12	7	5	–	–	–	176	169	6
–	–	–	–	–	–	-10	-11	–
100,0	100,0	100,0	x	x	x	94,6	93,9	100,0
9	3	6	–	–	–	192	188	3
8	3	5	–	–	–	184	181	2
-1	–	-1	–	–	–	-8	-7	-1
88,9	100,0	83,3	x	x	x	95,8	96,3	66,7
8	3	5	–	–	–	162	157	2
9	3	6	–	–	–	166	161	2
1	–	1	–	–	–	4	4	–
112,5	100,0	120,0	x	x	x	102,5	102,5	100,0
11	3	8	–	–	–	271	265	6
11	3	8	–	–	–	273	267	6
–	–	–	–	–	–	2	2	–
100,0	100,0	100,0	x	x	x	100,7	100,8	100,0
254	111	135	8	–	–	5971	5735	207
260	115	137	8	–	–	6004	5753	225
6	4	2	–	–	–	33	18	18
102,4	103,6	101,5	100,0	x	x	100,6	100,3	108,7
23	13	10	–	–	–	356	342	11
24	14	10	–	–	–	357	342	12
1	1	–	–	–	–	1	–	1
104,3	107,7	100,0	x	x	x	100,3	100,0	109,1
24	11	11	2	–	–	740	710	30
25	11	12	2	–	–	755	723	32
1	–	1	–	–	–	15	13	2
104,2	100,0	109,1	100,0	x	x	102,0	101,8	106,7
25	14	11	–	–	–	248	237	10
25	14	11	–	–	–	253	242	10
–	–	–	–	–	–	5	5	–
100,0	100,0	100,0	x	x	x	102,0	102,1	100,0

obowiązku aktualizacji tej informacji przez podmiot.
to update this information by the entity.

prywatny
sector

50–249	250–999	1000 pracujących i więcej employed persons and more	w tym osoby fizyczne prowadzące działalność gospodarczą of which natural persons conducting economic activity					1000 pracujących i więcej employed persons and more	Lp.
			razem total	0–9 pracujących employed persons	10–49	50–249	250–999		
–	–	–	135	133	2	–	–	–	1
–	–	–	125	123	2	–	–	–	2
–	–	–	-10	-10	–	–	–	–	3
x	x	x	92,6	92,5	100,0	x	x	x	4
1	–	–	258	254	4	–	–	–	5
1	–	–	247	244	3	–	–	–	6
–	–	–	-11	-10	-1	–	–	–	7
100,0	x	x	95,7	96,1	75,0	x	x	x	8
1	–	–	170	168	2	–	–	–	9
1	–	–	182	180	2	–	–	–	10
–	–	–	12	12	–	–	–	–	11
100,0	x	x	107,1	107,1	100,0	x	x	x	12
–	–	–	167	161	6	–	–	–	13
1	–	–	157	151	6	–	–	–	14
1	–	–	-10	-10	–	–	–	–	15
x	x	x	94,0	93,8	100,0	x	x	x	16
1	–	–	173	171	2	–	–	–	17
1	–	–	162	161	1	–	–	–	18
–	–	–	-11	-10	-1	–	–	–	19
100,0	x	x	93,6	94,2	50,0	x	x	x	20
2	1	–	129	128	1	–	–	–	21
2	1	–	130	129	1	–	–	–	22
–	–	–	1	1	–	–	–	–	23
100,0	100,0	x	100,8	100,8	100,0	x	x	x	24
–	–	–	232	229	3	–	–	–	25
–	–	–	233	230	3	–	–	–	26
–	–	–	1	1	–	–	–	–	27
x	x	x	100,4	100,4	100,0	x	x	x	28
25	4	–	5076	4941	126	9	–	–	29
22	4	–	5087	4944	137	6	–	–	30
-3	–	–	11	3	11	-3	–	–	31
88,0	100,0	x	100,2	100,1	108,7	66,7	x	x	32
3	–	–	286	279	6	1	–	–	33
3	–	–	280	272	7	1	–	–	34
–	–	–	-6	-7	1	–	–	–	35
100,0	x	x	97,9	97,5	116,7	100,0	x	x	36
–	–	–	649	628	21	–	–	–	37
–	–	–	661	638	23	–	–	–	38
–	–	–	12	10	2	–	–	–	39
x	x	x	101,8	101,6	109,5	x	x	x	40
1	–	–	192	187	5	–	–	–	41
1	–	–	194	188	6	–	–	–	42
–	–	–	2	1	1	–	–	–	43
100,0	x	x	101,0	100,5	120,0	x	x	x	44

TABL. 2. **PODMIOTY GOSPODARKI NARODOWEJ WEDŁUG PRZEWIDYWANEJ LICZBY PRACUJĄCYCH¹ ORAZ ENTITIES OF THE NATIONAL ECONOMY BY EXPECTED NUMBER OF EMPLOYED PERSONS¹ AND BY**

Lp.	WYSZCZEGÓLNIENIE SPECIFICATION a – 31 XII 2010 b – 31 XII 2011 c – przyrost/spadek increase/decrease d – 2010 = 100	Ogółem Total					
		razem total	0–9 pracujących employed persons	10–49	50–249	250–999	1000 pracujących i więcej employed persons and more
PODREGION CIECHANOWSKO-PŁOCKI (cd.) SUBREGION CIECHANOWSKO-PŁOCKI (cont.)							
Powiat płocki (cd.) Powiat płocki (cont.)							
1	Gm. w. Bielsk	a 493	459	30	3	1	–
2		b 484	451	29	3	1	–
3		c -9	-8	-1	–	–	–
4		d 98,2	98,3	96,7	100,0	100,0	x
5	Gm. w. Bodzanów	a 435	416	16	3	–	–
6		b 434	415	16	3	–	–
7		c -1	-1	–	–	–	–
8		d 99,8	99,8	100,0	100,0	x	x
9	Gm. w. Brudzeń Duży	a 391	369	22	–	–	–
10		b 392	367	25	–	–	–
11		c 1	-2	3	–	–	–
12		d 100,3	99,5	113,6	x	x	x
13	Gm. w. Bulkowo	a 222	207	14	1	–	–
14		b 221	206	14	1	–	–
15		c -1	-1	–	–	–	–
16		d 99,5	99,5	100,0	100,0	x	x
17	Gm. w. Łąck	a 382	357	20	5	–	–
18		b 387	363	19	5	–	–
19		c 5	6	-1	–	–	–
20		d 101,3	101,7	95,0	100,0	x	x
21	Gm. w. Mała Wieś	a 264	244	19	1	–	–
22		b 268	249	18	1	–	–
23		c 4	5	-1	–	–	–
24		d 101,5	102,0	94,7	100,0	x	x
25	Gm. w. Nowy Duninów	a 235	228	7	–	–	–
26		b 221	214	7	–	–	–
27		c -14	-14	–	–	–	–
28		d 94,0	93,9	100,0	x	x	x
29	Gm. w. Radzanowo	a 492	464	26	1	1	–
30		b 481	448	32	–	1	–
31		c -11	-16	6	-1	–	–
32		d 97,8	96,6	123,1	x	100,0	x
33	Gm. w. Stubice	a 213	199	13	1	–	–
34		b 199	185	13	1	–	–
35		c -14	-14	–	–	–	–
36		d 93,4	93,0	100,0	100,0	x	x
37	Gm. w. Stupno	a 648	608	33	5	2	–
38		b 689	645	38	4	2	–
39		c 41	37	5	-1	–	–
40		d 106,3	106,1	115,2	80,0	100,0	x
41	Gm. w. Stara Biała	a 694	646	41	7	–	–
42		b 709	657	46	6	–	–
43		c 15	11	5	-1	–	–
44		d 102,2	101,7	112,2	85,7	x	x

¹ Przewidywana liczba pracujących podawana przy pierwszym zgłoszeniu o wpis do rejestru REGON. Nie ma ustawowego

¹ Expected number of employed persons declared at the moment of registration to REGON register. There is no legal obligation

PODREGIONÓW, POWIATÓW I GMIN (cd.)
SUBREGIONS, POWIATS AND GMINAS (cont.)

Sektor publiczny <i>Public sector</i>						Sektor <i>Private</i>		
razem <i>total</i>	0-9 pracujących <i>employed persons</i>	10-49	50-249	250-999	1000 pracujących i więcej <i>employed persons and more</i>	razem <i>total</i>	0-9 pracujących <i>employed persons</i>	10-49
28	13	14	1	-	-	465	446	16
27	12	14	1	-	-	457	439	15
-1	-1	-	-	-	-	-8	-7	-1
96,4	92,3	100,0	100,0	x	x	98,3	98,4	93,8
17	8	8	1	-	-	418	408	8
17	8	8	1	-	-	417	407	8
-	-	-	-	-	-	-1	-1	-
100,0	100,0	100,0	100,0	x	x	99,8	99,8	100,0
14	5	9	-	-	-	377	364	13
15	6	9	-	-	-	377	361	16
1	1	-	-	-	-	-	-3	3
107,1	120,0	100,0	x	x	x	100,0	99,2	123,1
14	5	9	-	-	-	208	202	5
14	5	9	-	-	-	207	201	5
-	-	-	-	-	-	-1	-1	-
100,0	100,0	100,0	x	x	x	99,5	99,5	100,0
15	7	7	1	-	-	367	350	13
14	7	6	1	-	-	373	356	13
-1	-	-1	-	-	-	6	6	-
93,3	100,0	85,7	100,0	x	x	101,6	101,7	100,0
15	5	9	1	-	-	249	239	10
16	6	9	1	-	-	252	243	9
1	1	-	-	-	-	3	4	-1
106,7	120,0	100,0	100,0	x	x	101,2	101,7	90,0
9	5	4	-	-	-	226	223	3
9	5	4	-	-	-	212	209	3
-	-	-	-	-	-	-14	-14	-
100,0	100,0	100,0	x	x	x	93,8	93,7	100,0
15	6	9	-	-	-	477	458	17
15	5	10	-	-	-	466	443	22
-	-1	1	-	-	-	-11	-15	5
100,0	83,3	111,1	x	x	x	97,7	96,7	129,4
9	4	5	-	-	-	204	195	8
9	4	5	-	-	-	190	181	8
-	-	-	-	-	-	-14	-14	-
100,0	100,0	100,0	x	x	x	93,1	92,8	100,0
10	3	7	-	-	-	638	605	26
11	3	8	-	-	-	678	642	30
1	-	1	-	-	-	40	37	4
110,0	100,0	114,3	x	x	x	106,3	106,1	115,4
16	4	10	2	-	-	678	642	31
19	7	10	2	-	-	690	650	36
3	3	-	-	-	-	12	8	5
118,8	175,0	100,0	100,0	x	x	101,8	101,2	116,1

obowiązku aktualizacji tej informacji przez podmiot.
to update this information by the entity.

prywatny
sector

50–249	250–999	1000 pracujących i więcej <i>employed persons and more</i>	w tym osoby fizyczne prowadzące działalność gospodarczą <i>of which natural persons conducting economic activity</i>					1000 pracujących i więcej <i>employed persons and more</i>	Lp.
			razem <i>total</i>	0–9 pracujących <i>employed persons</i>	10–49	50–249	250–999		
2	1	–	396	388	8	–	–	–	1
2	1	–	390	382	8	–	–	–	2
–	–	–	-6	-6	–	–	–	–	3
100,0	100,0	x	98,5	98,5	100,0	x	x	x	4
2	–	–	364	357	6	1	–	–	5
2	–	–	363	356	6	1	–	–	6
–	–	–	-1	-1	–	–	–	–	7
100,0	x	x	99,7	99,7	100,0	100,0	x	x	8
–	–	–	319	311	8	–	–	–	9
–	–	–	317	306	11	–	–	–	10
–	–	–	-2	-5	3	–	–	–	11
x	x	x	99,4	98,4	137,5	x	x	x	12
1	–	–	177	174	3	–	–	–	13
1	–	–	177	174	3	–	–	–	14
–	–	–	–	–	–	–	–	–	15
100,0	x	x	100,0	100,0	100,0	x	x	x	16
4	–	–	298	291	5	2	–	–	17
4	–	–	300	294	4	2	–	–	18
–	–	–	2	3	-1	–	–	–	19
100,0	x	x	100,7	101,0	80,0	100,0	x	x	20
–	–	–	196	191	5	–	–	–	21
–	–	–	198	194	4	–	–	–	22
–	–	–	2	3	-1	–	–	–	23
x	x	x	101,0	101,6	80,0	x	x	x	24
–	–	–	199	197	2	–	–	–	25
–	–	–	185	183	2	–	–	–	26
–	–	–	-14	-14	–	–	–	–	27
x	x	x	93,0	92,9	100,0	x	x	x	28
1	1	–	411	400	10	1	–	–	29
–	1	–	398	387	11	–	–	–	30
-1	–	–	-13	-13	1	-1	–	–	31
x	100,0	x	96,8	96,8	110,0	x	x	x	32
1	–	–	167	164	3	–	–	–	33
1	–	–	156	153	3	–	–	–	34
–	–	–	-11	-11	–	–	–	–	35
100,0	x	x	93,4	93,3	100,0	x	x	x	36
5	2	–	557	538	17	2	–	–	37
4	2	–	593	573	19	1	–	–	38
-1	–	–	36	35	2	-1	–	–	39
80,0	100,0	x	106,5	106,5	111,8	50,0	x	–	40
5	–	–	591	566	23	2	–	x	41
4	–	–	601	574	26	1	–	–	42
-1	–	–	10	8	3	-1	–	–	43
80,0	x	x	101,7	101,4	113,0	50,0	x	x	44

TABL. 2. **PODMIOTY GOSPODARKI NARODOWEJ WEDŁUG PRZEWIDYWANEJ LICZBY PRACUJĄCYCH¹ ORAZ ENTITIES OF THE NATIONAL ECONOMY BY EXPECTED NUMBER OF EMPLOYED PERSONS¹ AND BY**

Lp.	WYSZCZEGÓLNIENIE SPECIFICATION a – 31 XII 2010 b – 31 XII 2011 c – przyrost/spadek increase/decrease d – 2010 = 100	Ogółem Total					1000 pracujących i więcej employed persons and more	
		razem total	0–9 pracujących employed persons	10–49	50–249	250–999		
	PODREGION CIECHANOWSKO-PŁOCKI (cd.) SUBREGION CIECHANOWSKO-PŁOCKI (cont.) Powiat płocki (dok.) Powiat płocki (cont.)							
1	Gm. w. Staroźreby	a	340	322	18	–	–	–
2		b	340	322	18	–	–	–
3		c	–	–	–	–	–	–
4		d	100,0	100,0	100,0	x	x	x
5	Powiat płoński	a	5954	5654	264	35	1	–
6	Powiat płoński	b	5894	5596	262	35	1	–
7		c	-60	-58	-2	–	–	–
8		d	99,0	99,0	99,2	100,0	100,0	x
9	M. Płońsk	a	2553	2425	105	22	1	–
10		b	2509	2384	102	22	1	–
11		c	-44	-41	-3	–	–	–
12		d	98,3	98,3	97,1	100,0	100,0	x
13	M. Raciąż	a	367	331	33	3	–	–
14		b	354	318	33	3	–	–
15		c	-13	-13	–	–	–	–
16		d	96,5	96,1	100,0	100,0	x	x
17	Gm. w. Baboszewo	a	419	405	12	2	–	–
18		b	397	383	12	2	–	–
19		c	-22	-22	–	–	–	–
20		d	94,7	94,6	100,0	100,0	x	x
21	Gm. w. Czerwińsk nad Wisłą	a	308	292	14	2	–	–
22		b	326	309	15	2	–	–
23		c	18	17	1	–	–	–
24		d	105,8	105,8	107,1	100,0	x	x
25	Gm. w. Dzierżążnia	a	147	142	5	–	–	–
26		b	159	153	6	–	–	–
27		c	12	11	1	–	–	–
28		d	108,2	107,7	120,0	x	x	x
29	Gm. w. Joniec	a	155	146	9	–	–	–
30		b	151	143	8	–	–	–
31		c	-4	-3	-1	–	–	–
32		d	97,4	97,9	88,9	x	x	x
33	Gm. w. Naruszewo	a	264	253	11	–	–	–
34		b	258	247	11	–	–	–
35		c	-6	-6	–	–	–	–
36		d	97,7	97,6	100,0	x	x	x
37	Gm. w. Nowe Miasto	a	269	254	14	1	–	–
38		b	265	250	14	1	–	–
39		c	-4	-4	–	–	–	–
40		d	98,5	98,4	100,0	100,0	x	x
41	Gm. w. Płońsk	a	476	451	21	4	–	–
42		b	472	449	19	4	–	–
43		c	-4	-2	-2	–	–	–
44		d	99,2	99,6	90,5	100,0	x	x

1 Przewidywana liczba pracujących podawana przy pierwszym zgłoszeniu o wpis do rejestru REGON. Nie ma ustawowego
1 Expected number of employed persons declared at the moment of registration to REGON register. There is no legal obligation

PODREGIONÓW, POWIATÓW I GMIN (cd.)
SUBREGIONS, POWIATS AND GMINAS (cont.)

Sektor publiczny <i>Public sector</i>						Sektor <i>Private</i>		
razem <i>total</i>	0-9 pracujących <i>employed persons</i>	10-49	50-249	250-999	1000 pracujących i więcej <i>employed persons and more</i>	razem <i>total</i>	0-9 pracujących <i>employed persons</i>	10-49
20	8	12	-	-	-	320	314	6
20	8	12	-	-	-	320	314	6
-	-	-	-	-	-	-	-	-
100,0	100,0	100,0	x	x	x	100,0	100,0	100,0
232	104	111	16	1	-	5722	5550	153
235	106	112	16	1	-	5659	5490	150
3	2	1	-	-	-	-63	-60	-3
101,3	101,9	100,9	100,0	100,0	x	98,9	98,9	98,0
83	35	34	13	1	-	2470	2390	71
85	37	34	13	1	-	2424	2347	68
2	2	-	-	-	-	-46	-43	-3
102,4	105,7	100,0	100,0	100,0	x	98,1	98,2	95,8
24	10	12	2	-	-	343	321	21
24	10	12	2	-	-	330	308	21
-	-	-	-	-	-	-13	-13	-
100,0	100,0	100,0	100,0	x	x	96,2	96,0	100,0
14	9	5	-	-	-	405	396	7
14	9	5	-	-	-	383	374	7
-	-	-	-	-	-	-22	-22	-
100,0	100,0	100,0	x	x	x	94,6	94,4	100,0
19	8	10	1	-	-	289	284	4
19	8	10	1	-	-	307	301	5
-	-	-	-	-	-	18	17	1
100,0	100,0	100,0	100,0	x	x	106,2	106,0	125,0
9	4	5	-	-	-	138	138	-
9	4	5	-	-	-	150	149	1
-	-	-	-	-	-	12	11	1
100,0	100,0	100,0	x	x	x	108,7	108,0	x
12	6	6	-	-	-	143	140	3
12	6	6	-	-	-	139	137	2
-	-	-	-	-	-	-4	-3	-1
100,0	100,0	100,0	x	x	x	97,2	97,9	66,7
15	7	8	-	-	-	249	246	3
15	7	8	-	-	-	243	240	3
-	-	-	-	-	-	-6	-6	-
100,0	100,0	100,0	x	x	x	97,6	97,6	100,0
12	7	5	-	-	-	257	247	9
12	7	5	-	-	-	253	243	9
-	-	-	-	-	-	-4	-4	-
100,0	100,0	100,0	x	x	x	98,4	98,4	100,0
7	3	4	-	-	-	469	448	17
7	3	4	-	-	-	465	446	15
-	-	-	-	-	-	-4	-2	-2
100,0	100,0	100,0	x	x	x	99,1	99,6	88,2

obowiązku aktualizacji tej informacji przez podmiot.
to update this information by the entity.

prywatny
sector

50–249	250–999	1000 pracujących i więcej <i>employed persons and more</i>	w tym osoby fizyczne prowadzące działalność gospodarczą <i>of which natural persons conducting economic activity</i>					1000 pracujących i więcej <i>employed persons and more</i>	Lp.
			razem <i>total</i>	0–9 pracujących <i>employed persons</i>	10–49	50–249	250–999		
–	–	–	274	270	4	–	–	–	1
–	–	–	274	270	4	–	–	–	2
–	–	–	–	–	–	–	–	–	3
x	x	x	100,0	100,0	100,0	x	x	x	4
19	–	–	4844	4761	78	5	–	–	5
19	–	–	4751	4674	72	5	–	–	6
–	–	–	-93	-87	-6	–	–	–	7
100,0	x	x	98,1	98,2	92,3	100,0	x	x	8
9	–	–	2069	2025	41	3	–	–	9
9	–	–	2005	1965	37	3	–	–	10
–	–	–	-64	-60	-4	–	–	–	11
100,0	x	x	96,9	97,0	90,2	100,0	x	x	12
1	–	–	294	284	10	–	–	–	13
1	–	–	279	269	10	–	–	–	14
–	–	–	-15	-15	–	–	–	–	15
100,0	x	x	94,9	94,7	100,0	x	x	x	16
2	–	–	357	354	3	–	–	–	17
2	–	–	333	330	3	–	–	–	18
–	–	–	-24	-24	–	–	–	–	19
100,0	x	x	93,3	93,2	100,0	x	x	x	20
1	–	–	241	241	–	–	–	–	21
1	–	–	257	257	–	–	–	–	22
–	–	–	16	16	–	–	–	–	23
100,0	x	x	106,6	106,6	x	x	x	x	24
–	–	–	110	110	–	–	–	–	25
–	–	–	123	123	–	–	–	–	26
–	–	–	13	13	–	–	–	–	27
x	x	x	111,8	111,8	x	x	x	x	28
–	–	–	120	119	1	–	–	–	29
–	–	–	117	117	–	–	–	–	30
–	–	–	-3	-2	-1	–	–	–	31
x	x	x	97,5	98,3	x	x	x	x	32
–	–	–	207	206	1	–	–	–	33
–	–	–	200	199	1	–	–	–	34
–	–	–	-7	-7	–	–	–	–	35
x	x	x	96,6	96,6	100,0	x	x	x	36
1	–	–	229	224	5	–	–	–	37
1	–	–	226	221	5	–	–	–	38
–	–	–	-3	-3	–	–	–	–	39
100,0	x	x	98,7	98,7	100,0	x	x	x	40
4	–	–	403	393	8	2	–	–	41
4	–	–	399	391	6	2	–	–	42
–	–	–	-4	-2	-2	–	–	–	43
100,0	x	x	99,0	99,5	75,0	100,0	x	x	44

TABL. 2. **PODMIOTY GOSPODARKI NARODOWEJ WEDŁUG PRZEWIDYWANEJ LICZBY PRACUJĄCYCH¹ ORAZ ENTITIES OF THE NATIONAL ECONOMY BY EXPECTED NUMBER OF EMPLOYED PERSONS¹ AND BY**

Lp.	WYSZCZEGÓLNIENIE SPECIFICATION a – 31 XII 2010 b – 31 XII 2011 c – przyrost/spadek increase/decrease d – 2010 = 100	Ogółem Total					
		razem total	0–9 pracujących employed persons	10–49	50–249	250–999	1000 pracujących i więcej employed persons and more
	PODREGION CIECHANOWSKO-PŁOCKI (cd.) SUBREGION CIECHANOWSKO-PŁOCKI (cont.) Powiat płoński (dok.) Powiat płoński (cont.)						
1	Gm. w. Raciąż a	264	249	15	–	–	–
2 b	263	248	15	–	–	–
3 c	-1	-1	–	–	–	–
4 d	99,6	99,6	100,0	x	x	x
5	Gm. w. Sochocin a	434	423	10	1	–	–
6 b	428	415	12	1	–	–
7 c	-6	-8	2	–	–	–
8 d	98,6	98,1	120,0	100,0	x	x
9	Gm. w. Załuski a	298	283	15	–	–	–
10 b	312	297	15	–	–	–
11 c	14	14	–	–	–	–
12 d	104,7	104,9	100,0	x	x	x
13	Powiat sierpecki a	3109	2893	175	37	4	–
14	Powiat sierpecki b	3055	2842	172	37	4	–
15 c	-54	-51	-3	–	–	–
16 d	98,3	98,2	98,3	100,0	100,0	x
17	M. Sierpc a	1680	1545	102	29	4	–
18 b	1612	1480	100	28	4	–
19 c	-68	-65	-2	-1	–	–
20 d	96,0	95,8	98,0	96,6	100,0	x
21	Gm. w. Gozdowo a	227	215	11	1	–	–
22 b	233	222	10	1	–	–
23 c	6	7	-1	–	–	–
24 d	102,6	103,3	90,9	100,0	x	x
25	Gm. w. Mochowo a	238	227	10	1	–	–
26 b	231	220	10	1	–	–
27 c	-7	-7	–	–	–	–
28 d	97,1	96,9	100,0	100,0	x	x
29	Gm. w. Rościszewo a	153	144	8	1	–	–
30 b	151	142	8	1	–	–
31 c	-2	-2	–	–	–	–
32 d	98,7	98,6	100,0	100,0	x	x
33	Gm. w. Sierpc a	377	354	20	3	–	–
34 b	369	347	18	4	–	–
35 c	-8	-7	-2	1	–	–
36 d	97,9	98,0	90,0	133,3	x	x
37	Gm. w. Szczutowo a	167	155	12	–	–	–
38 b	169	156	13	–	–	–
39 c	2	1	1	–	–	–
40 d	101,2	100,6	108,3	x	x	x
41	Gm. w. Zawidz a	267	253	12	2	–	–
42 b	290	275	13	2	–	–
43 c	23	22	1	–	–	–
44 d	108,6	108,7	108,3	100,0	x	x

¹ Przewidywana liczba pracujących podawana przy pierwszym zgłoszeniu o wpis do rejestru REGON. Nie ma ustawowego

¹ Expected number of employed persons declared at the moment of registration to REGON register. There is no legal obligation

PODREGIONÓW, POWIATÓW I GMIN (cd.)

SUBREGIONS, POWIATS AND GMINAS (cont.)

Sektor publiczny <i>Public sector</i>						Sektor <i>Private</i>		
razem <i>total</i>	0–9 pracujących <i>employed persons</i>	10–49	50–249	250–999	1000 pracujących i więcej <i>employed persons and more</i>	razem <i>total</i>	0–9 pracujących <i>employed persons</i>	10–49
12	3	9	–	–	–	252	246	6
12	3	9	–	–	–	251	245	6
–	–	–	–	–	–	-1	-1	–
100,0	100,0	100,0	x	x	x	99,6	99,6	100,0
11	7	4	–	–	–	423	416	6
12	7	5	–	–	–	416	408	7
1	–	1	–	–	–	-7	-8	1
109,1	100,0	125,0	x	x	x	98,3	98,1	116,7
14	5	9	–	–	–	284	278	6
14	5	9	–	–	–	298	292	6
–	–	–	–	–	–	14	14	–
100,0	100,0	100,0	x	x	x	104,9	105,0	100,0
170	79	75	15	1	–	2939	2814	100
170	78	76	15	1	–	2885	2764	96
–	-1	1	–	–	–	-54	-50	-4
100,0	98,7	101,3	100,0	100,0	x	98,2	98,2	96,0
95	50	31	13	1	–	1585	1495	71
95	50	31	13	1	–	1517	1430	69
–	–	–	–	–	–	-68	-65	-2
100,0	100,0	100,0	100,0	100,0	x	95,7	95,7	97,2
12	6	6	–	–	–	215	209	5
12	6	6	–	–	–	221	216	4
–	–	–	–	–	–	6	7	-1
100,0	100,0	100,0	x	x	x	102,8	103,3	80,0
9	3	5	1	–	–	229	224	5
8	2	5	1	–	–	223	218	5
-1	-1	–	–	–	–	-6	-6	–
88,9	66,7	100,0	100,0	x	x	97,4	97,3	100,0
9	4	5	–	–	–	144	140	3
9	4	5	–	–	–	142	138	3
–	–	–	–	–	–	-2	-2	–
100,0	100,0	100,0	x	x	x	98,6	98,6	100,0
18	7	11	–	–	–	359	347	9
18	7	11	–	–	–	351	340	7
–	–	–	–	–	–	-8	-7	-2
100,0	100,0	100,0	x	x	x	97,8	98,0	77,8
12	4	8	–	–	–	155	151	4
12	4	8	–	–	–	157	152	5
–	–	–	–	–	–	2	1	1
100,0	100,0	100,0	x	x	x	101,3	100,7	125,0
15	5	9	1	–	–	252	248	3
16	5	10	1	–	–	274	270	3
1	–	1	–	–	–	22	22	–
106,7	100,0	111,1	100,0	x	x	108,7	108,9	100,0

obowiązku aktualizacji tej informacji przez podmiot.
to update this information by the entity.

prywatny
sector

50–249	250–999	1000 pracujących i więcej employed persons and more	w tym osoby fizyczne prowadzące działalność gospodarczą of which natural persons conducting economic activity					1000 pracujących i więcej employed persons and more	Lp.
			razem total	0–9 pracujących employed persons	10–49	50–249	250–999		
–	–	–	218	213	5	–	–	–	1
–	–	–	216	211	5	–	–	–	2
–	–	–	-2	-2	–	–	–	–	3
x	x	x	99,1	99,1	100,0	x	x	x	4
1	–	–	359	358	1	–	–	–	5
1	–	–	352	350	2	–	–	–	6
–	–	–	-7	-8	1	–	–	–	7
100,0	x	x	98,1	97,8	200,0	x	x	x	8
–	–	–	237	234	3	–	–	–	9
–	–	–	244	241	3	–	–	–	10
–	–	–	7	7	–	–	–	–	11
x	x	x	103,0	103,0	100,0	x	x	x	12
22	3	–	2482	2411	64	7	–	–	13
22	3	–	2418	2350	60	8	–	–	14
–	–	–	-64	-61	-4	1	–	–	15
100,0	100,0	x	97,4	97,5	93,8	114,3	x	x	16
16	3	–	1343	1294	43	6	–	–	17
15	3	–	1273	1226	41	6	–	–	18
-1	–	–	-70	-68	-2	–	–	–	19
93,8	100,0	x	94,8	94,7	95,3	100,0	x	x	20
1	–	–	165	163	2	–	–	–	21
1	–	–	169	168	1	–	–	–	22
–	–	–	4	5	-1	–	–	–	23
100,0	x	x	102,4	103,1	50,0	x	x	x	24
–	–	–	193	188	5	–	–	–	25
–	–	–	188	183	5	–	–	–	26
–	–	–	-5	-5	–	–	–	–	27
x	x	x	97,4	97,3	100,0	x	x	x	28
1	–	–	125	122	2	1	–	–	29
1	–	–	123	120	2	1	–	–	30
–	–	–	-2	-2	–	–	–	–	31
100,0	x	x	98,4	98,4	100,0	100,0	x	x	32
3	–	–	315	307	8	–	–	–	33
4	–	–	304	297	6	1	–	–	34
1	–	–	-11	-10	-2	1	–	–	35
133,3	x	x	96,5	96,7	75,0	x	x	x	36
–	–	–	135	133	2	–	–	–	37
–	–	–	136	133	3	–	–	–	38
–	–	–	1	–	1	–	–	–	39
x	x	x	100,7	100,0	150,0	x	x	x	40
1	–	–	206	204	2	–	–	–	41
1	–	–	225	223	2	–	–	–	42
–	–	–	19	19	–	–	–	–	43
100,0	x	x	109,2	109,3	100,0	x	x	x	44

TABL. 2. **PODMIOTY GOSPODARKI NARODOWEJ WEDŁUG PRZEWIDYWANEJ LICZBY PRACUJĄCYCH¹ ORAZ ENTITIES OF THE NATIONAL ECONOMY BY EXPECTED NUMBER OF EMPLOYED PERSONS¹ AND BY**

Lp.	WYSZCZEGÓLNIENIE SPECIFICATION a – 31 XII 2010 b – 31 XII 2011 c – przyrost/spadek increase/decrease d – 2010 = 100	Ogółem Total					
		razem total	0–9 pracujących employed persons	10–49	50–249	250–999	1000 pracujących i więcej employed persons and more
	PODREGION CIECHANOWSKO-PŁOCKI (dok.)						
	SUBREGION CIECHANOWSKO-PŁOCKI (cont.)						
1	Powiat żuromiński a	2658	2558	89	10	1	–
2	Powiat żuromiński b	2529	2425	93	10	1	–
3 c	-129	-133	4	–	–	–
4 d	95,1	94,8	104,5	100,0	100,0	x
5	Gm. m-w. Biezuń a	364	351	12	1	–	–
6 b	357	343	13	1	–	–
7 c	-7	-8	1	–	–	–
8 d	98,1	97,7	108,3	100,0	x	x
9	Gm. m-w. Żuromin a	1309	1253	47	8	1	–
10 b	1253	1196	48	8	1	–
11 c	-56	-57	1	–	–	–
12 d	95,7	95,5	102,1	100,0	100,0	x
13	Gm. w. Kuczbork-Osada a	188	180	7	1	–	–
14 b	188	180	7	1	–	–
15 c	–	–	–	–	–	–
16 d	100,0	100,0	100,0	100,0	x	x
17	Gm. w. Lubowidz a	461	451	10	–	–	–
18 b	421	409	12	–	–	–
19 c	-40	-42	2	–	–	–
20 d	91,3	90,7	120,0	x	x	x
21	Gm. w. Lutocin a	180	173	7	–	–	–
22 b	166	159	7	–	–	–
23 c	-14	-14	–	–	–	–
24 d	92,2	91,9	100,0	x	x	x
25	Gm. w. Siemiątkowo a	156	150	6	–	–	–
26 b	144	138	6	–	–	–
27 c	-12	-12	–	–	–	–
28 d	92,3	92,0	100,0	x	x	x
	Miasto na prawach powiatu						
	City with powiat status						
29	Płock..... a	12394	11544	660	160	26	4
30 b	12110	11284	643	156	23	4
31 c	-284	-260	-17	-4	-3	–
32 d	97,7	97,7	97,4	97,5	88,5	100,0
33	PODREGION OSTROŁĘCKO-SIEDLECKI..... a	56966	54386	2180	355	37	8
34	SUBREGION OSTROŁĘCKO-SIEDLECKI b	55832	53288	2153	347	37	7
35 c	-1134	-1098	-27	-8	–	-1
36 d	98,0	98,0	98,8	97,7	100,0	87,5
37	Powiat łosicki a	2145	2029	107	7	2	–
38	Powiat łosicki b	2155	2043	103	7	2	–
39 c	10	14	-4	–	–	–
40 d	100,5	100,7	96,3	100,0	100,0	x
41	Gm. m-w. Łosice a	1061	999	53	7	2	–
42 b	1065	1005	51	7	2	–
43 c	4	6	-2	–	–	–
44 d	100,4	100,6	96,2	100,0	100,0	x

1 Przewidywana liczba pracujących podawana przy pierwszym zgłoszeniu o wpis do rejestru REGON. Nie ma ustawowego
1 Expected number of employed persons declared at the moment of registration to REGON register. There is no legal obligation

PODREGIONÓW, POWIATÓW I GMIN (cd.)

SUBREGIONS, POWIATS AND GMINAS (cont.)

Sektor publiczny <i>Public sector</i>						Sektor <i>Private</i>		
razem <i>total</i>	0–9 pracujących <i>employed persons</i>	10–49	50–249	250–999	1000 pracujących i więcej <i>employed persons and more</i>	razem <i>total</i>	0–9 pracujących <i>employed persons</i>	10–49
109	44	61	3	1	–	2549	2514	28
117	50	63	3	1	–	2412	2375	30
8	6	2	–	–	–	-137	-139	2
107,3	113,6	103,3	100,0	100,0	x	94,6	94,5	107,1
13	6	7	–	–	–	351	345	5
14	7	7	–	–	–	343	336	6
1	1	–	–	–	–	-8	-9	1
107,7	116,7	100,0	x	x	x	97,7	97,4	120,0
44	12	29	2	1	–	1265	1241	18
45	13	29	2	1	–	1208	1183	19
1	1	–	–	–	–	-57	-58	1
102,3	108,3	100,0	100,0	100,0	x	95,5	95,3	105,6
19	12	6	1	–	–	169	168	1
20	13	6	1	–	–	168	167	1
1	1	–	–	–	–	-1	-1	–
105,3	108,3	100,0	100,0	x	x	99,4	99,4	100,0
13	5	8	–	–	–	448	446	2
16	6	10	–	–	–	405	403	2
3	1	2	–	–	–	-43	-43	–
123,1	120,0	125,0	x	x	x	90,4	90,4	100,0
10	4	6	–	–	–	170	169	1
10	4	6	–	–	–	156	155	1
–	–	–	–	–	–	-14	-14	–
100,0	100,0	100,0	x	x	x	91,8	91,7	100,0
10	5	5	–	–	–	146	145	1
12	7	5	–	–	–	132	131	1
2	2	–	–	–	–	-14	-14	–
120,0	140,0	100,0	x	x	x	90,4	90,3	100,0
312	157	78	72	4	1	12082	11387	582
314	160	78	71	4	1	11796	11124	565
2	3	–	-1	–	–	-286	-263	-17
100,6	101,9	100,0	98,6	100,0	100,0	97,6	97,7	97,1
2114	992	928	176	15	3	54852	53394	1252
2076	991	896	171	16	2	53756	52297	1257
-38	-1	-32	-5	1	-1	-1096	-1097	5
98,2	99,9	96,6	97,2	106,7	66,7	98,0	97,9	100,4
125	68	51	5	1	–	2020	1961	56
124	68	50	5	1	–	2031	1975	53
-1	–	-1	–	–	–	11	14	-3
99,2	100,0	98,0	100,0	100,0	x	100,5	100,7	94,6
62	36	20	5	1	–	999	963	33
62	36	20	5	1	–	1003	969	31
–	–	–	–	–	–	4	6	-2
100,0	100,0	100,0	100,0	100,0	x	100,4	100,6	93,9

obowiązku aktualizacji tej informacji przez podmiot.
to update this information by the entity.

prywatny sector									
50-249	250-999	1000 pracujących i więcej employed persons and more	w tym osoby fizyczne prowadzące działalność gospodarczą of which natural persons conducting economic activity					1000 pracujących i więcej employed persons and more	Lp.
			razem total	0-9 pracujących employed persons	10-49	50-249	250-999		
7	-	-	2278	2266	12	-	-	-	1
7	-	-	2133	2120	13	-	-	-	2
-	-	-	-145	-146	1	-	-	-	3
100,0	x	x	93,6	93,6	108,3	x	x	x	4
1	-	-	312	312	-	-	-	-	5
1	-	-	300	299	1	-	-	-	6
-	-	-	-12	-13	1	-	-	-	7
100,0	x	x	96,2	95,8	x	x	x	x	8
6	-	-	1117	1106	11	-	-	-	9
6	-	-	1058	1047	11	-	-	-	10
-	-	-	-59	-59	-	-	-	-	11
100,0	x	x	94,7	94,7	100,0	x	x	x	12
-	-	-	151	150	1	-	-	-	13
-	-	-	149	148	1	-	-	-	14
-	-	-	-2	-2	-	-	-	-	15
x	x	x	98,7	98,7	100,0	x	x	x	16
-	-	-	419	419	-	-	-	-	17
-	-	-	376	376	-	-	-	-	18
-	-	-	-43	-43	-	-	-	-	19
x	x	x	89,7	89,7	x	x	x	x	20
-	-	-	153	153	-	-	-	-	21
-	-	-	139	139	-	-	-	-	22
-	-	-	-14	-14	-	-	-	-	23
x	x	x	90,8	90,8	x	x	x	x	24
-	-	-	126	126	-	-	-	-	25
-	-	-	111	111	-	-	-	-	26
-	-	-	-15	-15	-	-	-	-	27
x	x	x	88,1	88,1	x	x	x	x	28
88	22	3	9445	9140	286	18	1	-	29
85	19	3	9088	8809	265	13	1	-	30
-3	-3	-	-357	-331	-21	-5	-	-	31
96,6	86,4	100,0	96,2	96,4	92,7	72,2	100,0	x	32
179	22	5	46177	45531	605	40	-	1	33
176	21	5	44852	44209	604	38	-	1	34
-3	-1	-	-1325	-1322	-1	-2	-	-	35
98,3	95,5	100,0	97,1	97,1	99,8	95,0	x	100,0	36
2	1	-	1693	1670	23	-	-	-	37
2	1	-	1698	1676	22	-	-	-	38
-	-	-	5	6	-1	-	-	-	39
100,0	100,0	x	100,3	100,4	95,7	x	x	x	40
2	1	-	833	818	15	-	-	-	41
2	1	-	843	828	15	-	-	-	42
-	-	-	10	10	-	-	-	-	43
100,0	100,0	x	101,2	101,2	100,0	x	x	x	44

TABL. 2. **PODMIOTY GOSPODARKI NARODOWEJ WEDŁUG PRZEWIDYWANEJ LICZBY PRACUJĄCYCH¹ ORAZ ENTITIES OF THE NATIONAL ECONOMY BY EXPECTED NUMBER OF EMPLOYED PERSONS¹ AND BY**

Lp.	WYSZCZEGÓLNIENIE SPECIFICATION a – 31 XII 2010 b – 31 XII 2011 c – przyrost/spadek increase/decrease d – 2010 = 100	Ogółem Total					1000 pracujących i więcej employed persons and more
		razem total	0–9 pracujących employed persons	10–49	50–249	250–999	
	PODREGION OSTROŁĘCKO-SIEDLECKI (cd.) SUBREGION OSTROŁĘCKO-SIEDLECKI (cont.) Powiat łosicki (dok.) Powiat łosicki (cont.)						
1	Gm. w. Huszlew a	139	132	7	–	–	–
2	b	139	132	7	–	–	–
3	c	–	–	–	–	–	–
4	d	100,0	100,0	100,0	x	x	x
5	Gm. w. Olszanka a	188	179	9	–	–	–
6	b	191	183	8	–	–	–
7	c	3	4	-1	–	–	–
8	d	101,6	102,2	88,9	x	x	x
9	Gm. w. Platerów a	235	222	13	–	–	–
10	b	232	219	13	–	–	–
11	c	-3	-3	–	–	–	–
12	d	98,7	98,6	100,0	x	x	x
13	Gm. w. Samaki a	275	262	13	–	–	–
14	b	277	265	12	–	–	–
15	c	2	3	-1	–	–	–
16	d	100,7	101,1	92,3	x	x	x
17	Gm. w. Stara Kornica a	247	235	12	–	–	–
18	b	251	239	12	–	–	–
19	c	4	4	–	–	–	–
20	d	101,6	101,7	100,0	x	x	x
21	Powiat makowski a	3534	3386	131	16	1	–
22	Powiat makowski b	3462	3319	127	15	1	–
23	c	-72	-67	-4	-1	–	–
24	d	98,0	98,0	96,9	93,8	100,0	x
25	M. Maków Mazowiecki a	1252	1201	40	10	1	–
26	b	1212	1161	40	10	1	–
27	c	-40	-40	–	–	–	–
28	d	96,8	96,7	100,0	100,0	100,0	x
29	Gm. m-w. Różan a	377	354	19	4	–	–
30	b	366	343	20	3	–	–
31	c	-11	-11	1	-1	–	–
32	d	97,1	96,9	105,3	75,0	x	x
33	Gm. w. Czerwonka a	131	125	6	–	–	–
34	b	123	118	5	–	–	–
35	c	-8	-7	-1	–	–	–
36	d	93,9	94,4	83,3	x	x	x
37	Gm. w. Kamiewo a	251	240	11	–	–	–
38	b	240	229	11	–	–	–
39	c	-11	-11	–	–	–	–
40	d	95,6	95,4	100,0	x	x	x
41	Gm. w. Krasnosielc a	470	455	14	1	–	–
42	b	460	445	14	1	–	–
43	c	-10	-10	–	–	–	–
44	d	97,9	97,8	100,0	100,0	x	x

1 Przewidywana liczba pracujących podawana przy pierwszym zgłoszeniu o wpis do rejestru REGON. Nie ma ustawowego
1 Expected number of employed persons declared at the moment of registration to REGON register. There is no legal obligation

PODREGIONÓW, POWIATÓW I GMIN (cd.)

SUBREGIONS, POWIATS AND GMINAS (cont.)

Sektor publiczny <i>Public sector</i>						Sektor <i>Private</i>		
razem <i>total</i>	0–9 pracujących <i>employed persons</i>	10–49	50–249	250–999	1000 pracujących i więcej <i>employed persons and more</i>	razem <i>total</i>	0–9 pracujących <i>employed persons</i>	10–49
9	6	3	–	–	–	130	126	4
10	7	3	–	–	–	129	125	4
1	1	–	–	–	–	-1	-1	–
111,1	116,7	100,0	x	x	x	99,2	99,2	100,0
10	4	6	–	–	–	178	175	3
10	4	6	–	–	–	181	179	2
–	–	–	–	–	–	3	4	-1
100,0	100,0	100,0	x	x	x	101,7	102,3	66,7
18	10	8	–	–	–	217	212	5
17	9	8	–	–	–	215	210	5
-1	-1	–	–	–	–	-2	-2	–
94,4	90,0	100,0	x	x	x	99,1	99,1	100,0
16	9	7	–	–	–	259	253	6
15	9	6	–	–	–	262	256	6
-1	–	-1	–	–	–	3	3	–
93,8	100,0	85,7	x	x	x	101,2	101,2	100,0
10	3	7	–	–	–	237	232	5
10	3	7	–	–	–	241	236	5
–	–	–	–	–	–	4	4	–
100,0	100,0	100,0	x	x	x	101,7	101,7	100,0
161	84	70	6	1	–	3373	3302	61
157	82	69	5	1	–	3305	3237	58
-4	-2	-1	-1	–	–	-68	-65	-3
97,5	97,6	98,6	83,3	100,0	x	98,0	98,0	95,1
52	24	22	5	1	–	1200	1177	18
51	23	22	5	1	–	1161	1138	18
-1	-1	–	–	–	–	-39	-39	–
98,1	95,8	100,0	100,0	100,0	x	96,8	96,7	100,0
18	8	9	1	–	–	359	346	10
18	8	10	–	–	–	348	335	10
–	–	1	-1	–	–	-11	-11	–
100,0	100,0	111,1	x	x	x	96,9	96,8	100,0
7	4	3	–	–	–	124	121	3
7	4	3	–	–	–	116	114	2
–	–	–	–	–	–	-8	-7	-1
100,0	100,0	100,0	x	x	x	93,5	94,2	66,7
10	4	6	–	–	–	241	236	5
10	4	6	–	–	–	230	225	5
–	–	–	–	–	–	-11	-11	–
100,0	100,0	100,0	x	x	x	95,4	95,3	100,0
19	10	9	–	–	–	451	445	5
19	10	9	–	–	–	441	435	5
–	–	–	–	–	–	-10	-10	–
100,0	100,0	100,0	x	x	x	97,8	97,8	100,0

obowiązku aktualizacji tej informacji przez podmiot.
to update this information by the entity.

prywatny
sector

50–249	250–999	1000 pracujących i więcej <i>employed persons and more</i>	w tym osoby fizyczne prowadzące działalność gospodarczą <i>of which natural persons conducting economic activity</i>					1000 pracujących i więcej <i>employed persons and more</i>	Lp.
			razem <i>total</i>	0–9 pracujących <i>employed persons</i>	10–49	50–249	250–999		
–	–	–	106	105	1	–	–	–	1
–	–	–	103	102	1	–	–	–	2
–	–	–	-3	-3	–	–	–	–	3
x	x	x	97,2	97,1	100,0	x	x	x	4
–	–	–	148	146	2	–	–	–	5
–	–	–	151	150	1	–	–	–	6
–	–	–	3	4	-1	–	–	–	7
x	x	x	102,0	102,7	50,0	x	x	x	8
–	–	–	184	182	2	–	–	–	9
–	–	–	179	177	2	–	–	–	10
–	–	–	-5	-5	–	–	–	–	11
x	x	x	97,3	97,3	100,0	x	x	x	12
–	–	–	215	213	2	–	–	–	13
–	–	–	219	217	2	–	–	–	14
–	–	–	4	4	–	–	–	–	15
x	x	x	101,9	101,9	100,0	x	x	x	16
–	–	–	207	206	1	–	–	–	17
–	–	–	203	202	1	–	–	–	18
–	–	–	-4	-4	–	–	–	–	19
x	x	x	98,1	98,1	100,0	x	x	x	20
10	–	–	2886	2858	26	2	–	–	21
10	–	–	2795	2769	24	2	–	–	22
–	–	–	-91	-89	-2	–	–	–	23
100,0	x	x	96,8	96,9	92,3	100,0	x	x	24
5	–	–	1025	1017	6	2	–	–	25
5	–	–	979	971	6	2	–	–	26
–	–	–	-46	-46	–	–	–	–	27
100,0	x	x	95,5	95,5	100,0	100,0	x	x	28
3	–	–	313	308	5	–	–	–	29
3	–	–	299	294	5	–	–	–	30
–	–	–	-14	-14	–	–	–	–	31
100,0	x	x	95,5	95,5	100,0	x	x	x	32
–	–	–	107	106	1	–	–	–	33
–	–	–	101	100	1	–	–	–	34
–	–	–	-6	-6	–	–	–	–	35
x	x	x	94,4	94,3	100,0	x	x	x	36
–	–	–	207	205	2	–	–	–	37
–	–	–	194	192	2	–	–	–	38
–	–	–	-13	-13	–	–	–	–	39
x	x	x	93,7	93,7	100,0	x	x	x	40
1	–	–	402	399	3	–	–	–	41
1	–	–	391	388	3	–	–	–	42
–	–	–	-11	-11	–	–	–	–	43
100,0	x	x	97,3	97,2	100,0	x	x	x	44

TABL. 2. **PODMIOTY GOSPODARKI NARODOWEJ WEDŁUG PRZEWIDYWANEJ LICZBY PRACUJĄCYCH¹ ORAZ ENTITIES OF THE NATIONAL ECONOMY BY EXPECTED NUMBER OF EMPLOYED PERSONS¹ AND BY**

Lp.	WYSZCZEGÓLNIENIE SPECIFICATION a – 31 XII 2010 b – 31 XII 2011 c – przyrost/spadek increase/decrease d – 2010 = 100	Ogółem Total					
		razem total	0–9 pracujących employed persons	10–49	50–249	250–999	1000 pracujących i więcej employed persons and more
	PODREGION OSTROŁĘCKO-SIEDLECKI (cd.) SUBREGION OSTROŁĘCKO-SIEDLECKI (cont.) Powiat makowski (dok.) Powiat makowski (cont.)						
1	Gm. w. Młynarze a	108	104	4	–	–	–
2	b	118	114	4	–	–	–
3	c	10	10	–	–	–	–
4	d	109,3	109,6	100,0	x	x	x
5	Gm. w. Płoniawy-Bramura a	376	363	12	1	–	–
6	b	362	352	9	1	–	–
7	c	-14	-11	-3	–	–	–
8	d	96,3	97,0	75,0	100,0	x	x
9	Gm. w. Rzewnie a	129	121	8	–	–	–
10	b	137	129	8	–	–	–
11	c	8	8	–	–	–	–
12	d	106,2	106,6	100,0	x	x	x
13	Gm. w. Sypniewo a	196	188	8	–	–	–
14	b	199	191	8	–	–	–
15	c	3	3	–	–	–	–
16	d	101,5	101,6	100,0	x	x	x
17	Gm. w. Szekłów a	244	235	9	–	–	–
18	b	245	237	8	–	–	–
19	c	1	2	-1	–	–	–
20	d	100,4	100,9	88,9	x	x	x
21	Powiat ostrołęcki a	4320	4120	187	12	–	1
22	Powiat ostrołęcki b	4437	4239	185	12	–	1
23	c	117	119	-2	–	–	–
24	d	102,7	102,9	98,9	100,0	x	100,0
25	Gm. m-w. Myszyniec a	536	505	29	2	–	–
26	b	525	496	27	2	–	–
27	c	-11	-9	-2	–	–	–
28	d	97,9	98,2	93,1	100,0	x	x
29	Gm. w. Baranowo a	220	204	16	–	–	–
30	b	226	212	14	–	–	–
31	c	6	8	-2	–	–	–
32	d	102,7	103,9	87,5	x	x	x
33	Gm. w. Czarnia a	104	96	8	–	–	–
34	b	102	94	8	–	–	–
35	c	-2	-2	–	–	–	–
36	d	98,1	97,9	100,0	x	x	x
37	Gm. w. Czerwin a	231	225	6	–	–	–
38	b	252	245	7	–	–	–
39	c	21	20	1	–	–	–
40	d	109,1	108,9	116,7	x	x	x
41	Gm. w. Goworowo a	361	345	14	2	–	–
42	b	368	352	14	2	–	–
43	c	7	7	–	–	–	–
44	d	101,9	102,0	100,0	100,0	x	x

1 Przewidywana liczba pracujących podawana przy pierwszym zgłoszeniu o wpis do rejestru REGON. Nie ma ustawowego
1 Expected number of employed persons declared at the moment of registration to REGON register. There is no legal obligation

PODREGIONÓW, POWIATÓW I GMIN (cd.)

SUBREGIONS, POWIATS AND GMINAS (cont.)

Sektor publiczny <i>Public sector</i>						Sektor <i>Private</i>		
razem <i>total</i>	0–9 pracujących <i>employed persons</i>	10–49	50–249	250–999	1000 pracujących i więcej <i>employed persons and more</i>	razem <i>total</i>	0–9 pracujących <i>employed persons</i>	10–49
9	7	2	–	–	–	99	97	2
9	7	2	–	–	–	109	107	2
–	–	–	–	–	–	10	10	–
100,0	100,0	100,0	x	x	x	110,1	110,3	100,0
15	7	8	–	–	–	361	356	4
12	6	6	–	–	–	350	346	3
-3	-1	-2	–	–	–	-11	-10	-1
80,0	85,7	75,0	x	x	x	97,0	97,2	75,0
10	5	5	–	–	–	119	116	3
10	5	5	–	–	–	127	124	3
–	–	–	–	–	–	8	8	–
100,0	100,0	100,0	x	x	x	106,7	106,9	100,0
13	10	3	–	–	–	183	178	5
13	10	3	–	–	–	186	181	5
–	–	–	–	–	–	3	3	–
100,0	100,0	100,0	x	x	x	101,6	101,7	100,0
8	5	3	–	–	–	236	230	6
8	5	3	–	–	–	237	232	5
–	–	–	–	–	–	1	2	-1
100,0	100,0	100,0	x	x	x	100,4	100,9	83,3
254	135	115	4	–	–	4066	3985	72
249	136	109	4	–	–	4188	4103	76
-5	1	-6	–	–	–	122	118	4
98,0	100,7	94,8	100,0	x	x	103,0	103,0	105,6
34	18	16	–	–	–	502	487	13
33	18	15	–	–	–	492	478	12
-1	–	-1	–	–	–	-10	-9	-1
97,1	100,0	93,8	x	x	x	98,0	98,2	92,3
25	13	12	–	–	–	195	191	4
22	13	9	–	–	–	204	199	5
-3	–	-3	–	–	–	9	8	1
88,0	100,0	75,0	x	x	x	104,6	104,2	125,0
15	7	8	–	–	–	89	89	–
15	7	8	–	–	–	87	87	–
–	–	–	–	–	–	-2	-2	–
100,0	100,0	100,0	x	x	x	97,8	97,8	x
21	16	5	–	–	–	210	209	1
21	16	5	–	–	–	231	229	2
–	–	–	–	–	–	21	20	1
100,0	100,0	100,0	x	x	x	110,0	109,6	200,0
20	11	7	2	–	–	341	334	7
20	11	7	2	–	–	348	341	7
–	–	–	–	–	–	7	7	–
100,0	100,0	100,0	100,0	x	x	102,1	102,1	100,0

obowiązku aktualizacji tej informacji przez podmiot.
to update this information by the entity.

prywatny sector									Lp.
50–249	250–999	1000 pracujących i więcej employed persons and more	w tym osoby fizyczne prowadzące działalność gospodarczą of which natural persons conducting economic activity					1000 pracujących i więcej employed persons and more	
			razem total	0–9 pracujących employed persons	10–49	50–249	250–999		
–	–	–	83	82	1	–	–	–	1
–	–	–	92	91	1	–	–	–	2
–	–	–	9	9	–	–	–	–	3
x	x	x	110,8	111,0	100,0	x	x	x	4
1	–	–	306	304	2	–	–	–	5
1	–	–	292	291	1	–	–	–	6
–	–	–	-14	-13	-1	–	–	–	7
100,0	x	x	95,4	95,7	50,0	x	x	x	8
–	–	–	88	87	1	–	–	–	9
–	–	–	96	95	1	–	–	–	10
–	–	–	8	8	–	–	–	–	11
x	x	x	109,1	109,2	100,0	x	x	x	12
–	–	–	155	152	3	–	–	–	13
–	–	–	155	152	3	–	–	–	14
–	–	–	–	–	–	–	–	–	15
x	x	x	100,0	100,0	100,0	x	x	x	16
–	–	–	200	198	2	–	–	–	17
–	–	–	196	195	1	–	–	–	18
–	–	–	-4	-3	-1	–	–	–	19
x	x	x	98,0	98,5	50,0	x	x	x	20
8	–	1	3571	3531	37	2	–	1	21
8	–	1	3680	3637	40	2	–	1	22
–	–	–	109	106	3	–	–	–	23
100,0	x	100,0	103,1	103,0	108,1	100,0	x	100,0	24
2	–	–	437	426	10	1	–	–	25
2	–	–	424	414	9	1	–	–	26
–	–	–	-13	-12	-1	–	–	–	27
100,0	x	x	97,0	97,2	90,0	100,0	x	x	28
–	–	–	169	168	1	–	–	–	29
–	–	–	177	175	2	–	–	–	30
–	–	–	8	7	1	–	–	–	31
x	x	x	104,7	104,2	200,0	x	x	x	32
–	–	–	78	78	–	–	–	–	33
–	–	–	76	76	–	–	–	–	34
–	–	–	-2	-2	–	–	–	–	35
x	x	x	97,4	97,4	x	x	x	x	36
–	–	–	183	183	–	–	–	–	37
–	–	–	203	202	1	–	–	–	38
–	–	–	20	19	1	–	–	–	39
x	x	x	110,9	110,4	x	x	x	x	40
–	–	–	293	289	4	–	–	–	41
–	–	–	300	295	5	–	–	–	42
–	–	–	7	6	1	–	–	–	43
x	x	x	102,4	102,1	125,0	x	x	x	44

TABL. 2. **PODMIOTY GOSPODARKI NARODOWEJ WEDŁUG PRZEWIDYWANEJ LICZBY PRACUJĄCYCH¹ ORAZ ENTITIES OF THE NATIONAL ECONOMY BY EXPECTED NUMBER OF EMPLOYED PERSONS¹ AND BY**

Lp.	WYSZCZEGÓLNIENIE SPECIFICATION a – 31 XII 2010 b – 31 XII 2011 c – przyrost/spadek increase/decrease d – 2010 = 100	Ogółem Total					
		razem total	0–9 pracujących employed persons	10–49	50–249	250–999	1000 pracujących i więcej employed persons and more
	PODREGION OSTROŁĘCKO-SIEDLECKI (cd.) SUBREGION OSTROŁĘCKO-SIEDLECKI (cont.) Powiat ostrołęcki (dok.) Powiat ostrołęcki (cont.)						
1	Gm. w. Kadzidło a	628	606	20	2	–	–
2	b	647	624	21	2	–	–
3	c	19	18	1	–	–	–
4	d	103,0	103,0	105,0	100,0	x	x
5	Gm. w. Lelis a	434	413	21	–	–	–
6	b	443	422	21	–	–	–
7	c	9	9	–	–	–	–
8	d	102,1	102,2	100,0	x	x	x
9	Gm. w. Łyse a	298	277	20	–	–	1
10	b	293	271	21	–	–	1
11	c	-5	-6	1	–	–	–
12	d	98,3	97,8	105,0	x	x	100,0
13	Gm. w. Olszewo-Borki a	644	622	20	2	–	–
14	b	660	639	19	2	–	–
15	c	16	17	-1	–	–	–
16	d	102,5	102,7	95,0	100,0	x	x
17	Gm. w. Rzekuń a	653	629	20	4	–	–
18	b	697	673	20	4	–	–
19	c	44	44	–	–	–	–
20	d	106,7	107,0	100,0	100,0	x	x
21	Gm. w. Troszyn a	211	198	13	–	–	–
22	b	224	211	13	–	–	–
23	c	13	13	–	–	–	–
24	d	106,2	106,6	100,0	x	x	x
25	Powiat ostrowski a	6121	5897	184	36	3	1
26	Powiat ostrowski b	5963	5740	188	32	2	1
27	c	-158	-157	4	-4	-1	–
28	d	97,4	97,3	102,2	88,9	66,7	100,0
29	M. Ostrów Mazowiecka a	3174	3055	87	29	2	1
30	b	2999	2880	91	25	2	1
31	c	-175	-175	4	-4	–	–
32	d	94,5	94,3	104,6	86,2	100,0	100,0
33	Gm. m-w. Brok a	211	204	7	–	–	–
34	b	219	212	7	–	–	–
35	c	8	8	–	–	–	–
36	d	103,8	103,9	100,0	x	x	x
37	Gm. w. Andrzejewo a	185	178	7	–	–	–
38	b	175	168	7	–	–	–
39	c	-10	-10	–	–	–	–
40	d	94,6	94,4	100,0	x	x	x
41	Gm. w. Boguty-Pianki a	145	142	3	–	–	–
42	b	142	139	3	–	–	–
43	c	-3	-3	–	–	–	–
44	d	97,9	97,9	100,0	x	x	x

1 Przewidywana liczba pracujących podawana przy pierwszym zgłoszeniu o wpis do rejestru REGON. Nie ma ustawowego
1 Expected number of employed persons declared at the moment of registration to REGON register. There is no legal obligation

PODREGIONÓW, POWIATÓW I GMIN (cd.)

SUBREGIONS, POWIATS AND GMINAS (cont.)

Sektor publiczny <i>Public sector</i>						Sektor <i>Private</i>		
razem <i>total</i>	0–9 pracujących <i>employed persons</i>	10–49	50–249	250–999	1000 pracujących i więcej <i>employed persons and more</i>	razem <i>total</i>	0–9 pracujących <i>employed persons</i>	10–49
35	22	12	1	–	–	593	584	8
35	22	12	1	–	–	612	602	9
–	–	–	–	–	–	19	18	1
100,0	100,0	100,0	100,0	x	x	103,2	103,1	112,5
26	10	16	–	–	–	408	403	5
26	10	16	–	–	–	417	412	5
–	–	–	–	–	–	9	9	–
100,0	100,0	100,0	x	x	x	102,2	102,2	100,0
28	15	13	–	–	–	270	262	7
28	15	13	–	–	–	265	256	8
–	–	–	–	–	–	-5	-6	1
100,0	100,0	100,0	x	x	x	98,1	97,7	114,3
17	7	10	–	–	–	627	615	10
16	7	9	–	–	–	644	632	10
-1	–	-1	–	–	–	17	17	–
94,1	100,0	90,0	x	x	x	102,7	102,8	100,0
16	7	8	1	–	–	637	622	12
17	8	8	1	–	–	680	665	12
1	1	–	–	–	–	43	43	–
106,3	114,3	100,0	100,0	x	x	106,8	106,9	100,0
17	9	8	–	–	–	194	189	5
16	9	7	–	–	–	208	202	6
-1	–	-1	–	–	–	14	13	1
94,1	100,0	87,5	x	x	x	107,2	106,9	120,0
212	98	98	14	2	–	5909	5799	86
210	98	97	14	1	–	5753	5642	91
-2	–	-1	–	-1	–	-156	-157	5
99,1	100,0	99,0	100,0	50,0	x	97,4	97,3	105,8
80	34	34	11	1	–	3094	3021	53
80	34	34	11	1	–	2919	2846	57
–	–	–	–	–	–	-175	-175	4
100,0	100,0	100,0	100,0	100,0	x	94,3	94,2	107,5
11	6	5	–	–	–	200	198	2
11	6	5	–	–	–	208	206	2
–	–	–	–	–	–	8	8	–
100,0	100,0	100,0	x	x	x	104,0	104,0	100,0
10	5	5	–	–	–	175	173	2
10	5	5	–	–	–	165	163	2
–	–	–	–	–	–	-10	-10	–
100,0	100,0	100,0	x	x	x	94,3	94,2	100,0
7	4	3	–	–	–	138	138	–
7	4	3	–	–	–	135	135	–
–	–	–	–	–	–	-3	-3	–
100,0	100,0	100,0	x	x	x	97,8	97,8	x

obowiązku aktualizacji tej informacji przez podmiot.
to update this information by the entity.

prywatny
sector

50–249	250–999	1000 pracujących i więcej <i>employed persons and more</i>	w tym osoby fizyczne prowadzące działalność gospodarczą <i>of which natural persons conducting economic activity</i>					1000 pracujących i więcej <i>employed persons and more</i>	Lp.
			razem <i>total</i>	0–9 pracujących <i>employed persons</i>	10–49	50–249	250–999		
1	–	–	527	525	2	–	–	–	1
1	–	–	544	541	3	–	–	–	2
–	–	–	17	16	1	–	–	–	3
100,0	x	x	103,2	103,0	150,0	x	x	x	4
–	–	–	377	376	1	–	–	–	5
–	–	–	384	383	1	–	–	–	6
–	–	–	7	7	–	–	–	–	7
x	x	x	101,9	101,9	100,0	x	x	x	8
–	–	1	241	235	5	–	–	–	9
–	–	1	236	229	6	–	–	–	10
–	–	–	-5	-6	1	–	–	–	11
x	x	100,0	97,9	97,4	120,0	x	x	100,0	12
2	–	–	543	537	6	–	–	–	13
2	–	–	558	553	5	–	–	–	14
–	–	–	15	16	-1	–	–	–	15
100,0	x	x	102,8	103,0	83,3	x	x	x	16
3	–	–	570	562	7	1	–	–	17
3	–	–	611	603	7	1	–	–	18
–	–	–	41	41	–	–	–	–	19
100,0	x	x	107,2	107,3	100,0	100,0	x	x	20
–	–	–	153	152	1	–	–	–	21
–	–	–	167	166	1	–	–	–	22
–	–	–	14	14	–	–	–	–	23
x	x	x	109,2	109,2	100,0	x	x	x	24
22	1	1	5032	4986	40	6	–	–	25
18	1	1	4869	4822	44	3	–	–	26
-4	–	–	-163	-164	4	-3	–	–	27
81,8	100,0	100,0	96,8	96,7	110,0	50,0	x	x	28
18	1	1	2605	2574	25	6	–	–	29
14	1	1	2428	2398	27	3	–	–	30
-4	–	–	-177	-176	2	-3	–	–	31
77,8	100,0	100,0	93,2	93,2	108,0	50,0	x	x	32
–	–	–	177	176	1	–	–	–	33
–	–	–	184	183	1	–	–	–	34
–	–	–	7	7	–	–	–	–	35
x	x	x	104,0	104,0	100,0	x	x	x	36
–	–	–	142	140	2	–	–	–	37
–	–	–	130	128	2	–	–	–	38
–	–	–	-12	-12	–	–	–	–	39
x	x	x	91,5	91,4	100,0	x	x	x	40
–	–	–	119	119	–	–	–	–	41
–	–	–	117	117	–	–	–	–	42
–	–	–	-2	-2	–	–	–	–	43
x	x	x	98,3	98,3	x	x	x	x	44

TABL. 2. **PODMIOTY GOSPODARKI NARODOWEJ WEDŁUG PRZEWIDYWANEJ LICZBY PRACUJĄCYCH¹ ORAZ ENTITIES OF THE NATIONAL ECONOMY BY EXPECTED NUMBER OF EMPLOYED PERSONS¹ AND BY**

Lp.	WYSZCZEGÓLNIENIE SPECIFICATION a – 31 XII 2010 b – 31 XII 2011 c – przyrost/spadek increase/decrease d – 2010 = 100	Ogółem Total					
		razem total	0–9 pracujących employed persons	10–49	50–249	250–999	1000 pracujących i więcej employed persons and more
	PODREGION OSTROŁĘCKO-SIEDLECKI (cd.) SUBREGION OSTROŁĘCKO-SIEDLECKI (cont.) Powiat ostrowski (dok.) Powiat ostrowski (cont.)						
1	Gm. w. Małkinia Górna a	818	793	23	2	–	–
2	b	816	790	24	2	–	–
3	c	-2	-3	1	–	–	–
4	d	99,8	99,6	104,3	100,0	x	x
5	Gm. w. Nur a	172	168	4	–	–	–
6	b	176	172	4	–	–	–
7	c	4	4	–	–	–	–
8	d	102,3	102,4	100,0	x	x	x
9	Gm. w. Ostrów Mazowiecka a	759	724	31	3	1	–
10	b	775	742	30	3	–	–
11	c	16	18	-1	–	-1	–
12	d	102,1	102,5	96,8	100,0	x	x
13	Gm. w. Stary Lubotyń a	151	147	4	–	–	–
14	b	166	162	4	–	–	–
15	c	15	15	–	–	–	–
16	d	109,9	110,2	100,0	x	x	x
17	Gm. w. Szulborze Wielkie a	105	103	2	–	–	–
18	b	107	105	2	–	–	–
19	c	2	2	–	–	–	–
20	d	101,9	101,9	100,0	x	x	x
21	Gm. w. Wąsewo a	207	199	8	–	–	–
22	b	202	194	8	–	–	–
23	c	-5	-5	–	–	–	–
24	d	97,6	97,5	100,0	x	x	x
25	Gm. w. Zaręby Kościelne a	194	184	8	2	–	–
26	b	186	176	8	2	–	–
27	c	-8	-8	–	–	–	–
28	d	95,9	95,7	100,0	100,0	x	x
29	Powiat przasnyski a	3439	3277	146	13	3	–
30	Powiat przasnyski b	3438	3271	152	13	2	–
31	c	-1	-6	6	–	-1	–
32	d	100,0	99,8	104,1	100,0	66,7	x
33	M. Przasnysz a	1573	1493	68	9	3	–
34	b	1541	1460	70	9	2	–
35	c	-32	-33	2	–	-1	–
36	d	98,0	97,8	102,9	100,0	66,7	x
37	Gm. m-w. Chorzele a	511	483	25	3	–	–
38	b	503	475	25	3	–	–
39	c	-8	-8	–	–	–	–
40	d	98,4	98,3	100,0	100,0	x	x
41	Gm. w. Czernice Borowe a	217	208	9	–	–	–
42	b	221	212	9	–	–	–
43	c	4	4	–	–	–	–
44	d	101,8	101,9	100,0	x	x	x

1 Przewidywana liczba pracujących podawana przy pierwszym zgłoszeniu o wpis do rejestru REGON. Nie ma ustawowego
1 Expected number of employed persons declared at the moment of registration to REGON register. There is no legal obligation

PODREGIONÓW, POWIATÓW I GMIN (cd.)

SUBREGIONS, POWIATS AND GMINAS (cont.)

Sektor publiczny <i>Public sector</i>						Sektor <i>Private</i>		
razem <i>total</i>	0–9 pracujących <i>employed persons</i>	10–49	50–249	250–999	1000 pracujących i więcej <i>employed persons and more</i>	razem <i>total</i>	0–9 pracujących <i>employed persons</i>	10–49
31	15	15	1	–	–	787	778	8
31	15	15	1	–	–	785	775	9
–	–	–	–	–	–	-2	-3	1
100,0	100,0	100,0	100,0	x	x	99,7	99,6	112,5
10	6	4	–	–	–	162	162	–
10	6	4	–	–	–	166	166	–
–	–	–	–	–	–	4	4	–
100,0	100,0	100,0	x	x	x	102,5	102,5	x
28	8	18	1	1	–	731	716	13
27	8	18	1	–	–	748	734	12
-1	–	–	–	-1	–	17	18	-1
96,4	100,0	100,0	100,0	x	x	102,3	102,5	92,3
10	7	3	–	–	–	141	140	1
10	7	3	–	–	–	156	155	1
–	–	–	–	–	–	15	15	–
100,0	100,0	100,0	x	x	x	110,6	110,7	100,0
7	5	2	–	–	–	98	98	–
7	5	2	–	–	–	100	100	–
–	–	–	–	–	–	2	2	–
100,0	100,0	100,0	x	x	x	102,0	102,0	x
10	4	6	–	–	–	197	195	2
9	4	5	–	–	–	193	190	3
-1	–	-1	–	–	–	-4	-5	1
90,0	100,0	83,3	x	x	x	98,0	97,4	150,0
8	4	3	1	–	–	186	180	5
8	4	3	1	–	–	178	172	5
–	–	–	–	–	–	-8	-8	–
100,0	100,0	100,0	100,0	x	x	95,7	95,6	100,0
155	73	75	5	2	–	3284	3204	71
154	73	76	4	1	–	3284	3198	76
-1	–	1	-1	-1	–	–	-6	5
99,4	100,0	101,3	80,0	50,0	x	100,0	99,8	107,0
65	33	25	5	2	–	1508	1460	43
64	33	26	4	1	–	1477	1427	44
-1	–	1	-1	-1	–	-31	-33	1
98,5	100,0	104,0	80,0	50,0	x	97,9	97,7	102,3
32	13	19	–	–	–	479	470	6
32	13	19	–	–	–	471	462	6
–	–	–	–	–	–	-8	-8	–
100,0	100,0	100,0	x	x	x	98,3	98,3	100,0
8	5	3	–	–	–	209	203	6
8	5	3	–	–	–	213	207	6
–	–	–	–	–	–	4	4	–
100,0	100,0	100,0	x	x	x	101,9	102,0	100,0

obowiązku aktualizacji tej informacji przez podmiot.
to update this information by the entity.

prywatny sector									
50–249	250–999	1000 pracujących i więcej <i>employed persons and more</i>	w tym osoby fizyczne prowadzące działalność gospodarczą <i>of which natural persons conducting economic activity</i>					1000 pracujących i więcej <i>employed persons and more</i>	Lp.
			razem <i>total</i>	0–9 pracujących <i>employed persons</i>	10–49	50–249	250–999		
1	–	–	686	681	5	–	–	–	1
1	–	–	684	678	6	–	–	–	2
–	–	–	-2	-3	1	–	–	–	3
100,0	x	x	99,7	99,6	120,0	x	x	x	4
–	–	–	129	129	–	–	–	–	5
–	–	–	134	134	–	–	–	–	6
–	–	–	5	5	–	–	–	–	7
x	x	x	103,9	103,9	x	x	x	x	8
2	–	–	634	631	3	–	–	–	9
2	–	–	649	646	3	–	–	–	10
–	–	–	15	15	–	–	–	–	11
100,0	x	x	102,4	102,4	100,0	x	x	x	12
–	–	–	121	121	–	–	–	–	13
–	–	–	136	136	–	–	–	–	14
–	–	–	15	15	–	–	–	–	15
x	x	x	112,4	112,4	x	x	x	x	16
–	–	–	93	93	–	–	–	–	17
–	–	–	95	95	–	–	–	–	18
–	–	–	2	2	–	–	–	–	19
x	x	x	102,2	102,2	x	x	x	x	20
–	–	–	161	161	–	–	–	–	21
–	–	–	156	155	1	–	–	–	22
–	–	–	-5	-6	1	–	–	–	23
x	x	x	96,9	96,3	x	x	x	x	24
1	–	–	165	161	4	–	–	–	25
1	–	–	156	152	4	–	–	–	26
–	–	–	-9	-9	–	–	–	–	27
100,0	x	x	94,5	94,4	100,0	x	x	x	28
8	1	–	2769	2732	36	1	–	–	29
9	1	–	2754	2712	41	1	–	–	30
1	–	–	-15	-20	5	–	–	–	31
112,5	100,0	x	99,5	99,3	113,9	100,0	x	x	32
4	1	–	1218	1195	23	–	–	–	33
5	1	–	1181	1156	25	–	–	–	34
1	–	–	-37	-39	2	–	–	–	35
125,0	100,0	x	97,0	96,7	108,7	x	x	x	36
3	–	–	421	419	2	–	–	–	37
3	–	–	410	408	2	–	–	–	38
–	–	–	-11	-11	–	–	–	–	39
100,0	x	x	97,4	97,4	100,0	x	x	x	40
–	–	–	180	177	3	–	–	–	41
–	–	–	182	179	3	–	–	–	42
–	–	–	2	2	–	–	–	–	43
x	x	x	101,1	101,1	100,0	x	x	x	44

TABL. 2. **PODMIOTY GOSPODARKI NARODOWEJ WEDŁUG PRZEWIDYWANEJ LICZBY PRACUJĄCYCH¹ ORAZ ENTITIES OF THE NATIONAL ECONOMY BY EXPECTED NUMBER OF EMPLOYED PERSONS¹ AND BY**

Lp.	WYSZCZEGÓLNIENIE SPECIFICATION a – 31 XII 2010 b – 31 XII 2011 c – przyrost/spadek increase/decrease d – 2010 = 100	Ogółem Total						
		razem total	0–9 pracujących employed persons	10–49	50–249	250–999	1000 pracujących i więcej employed persons and more	
	PODREGION OSTROŁĘCKO-SIEDLECKI (cd.)							
	SUBREGION OSTROŁĘCKO-SIEDLECKI (cont.)							
	Powiat przasnyski (dok.)							
	Powiat przasnyski (cont.)							
1	Gm. w. Jednorozec	a	282	265	17	–	–	–
2		b	301	284	17	–	–	–
3		c	19	19	–	–	–	–
4		d	106,7	107,2	100,0	x	x	x
5	Gm. w. Krasne	a	234	228	6	–	–	–
6		b	251	245	6	–	–	–
7		c	17	17	–	–	–	–
8		d	107,3	107,5	100,0	x	x	x
9	Gm. w. Krzynowłoga Mała	a	205	197	7	1	–	–
10		b	218	207	10	1	–	–
11		c	13	10	3	–	–	–
12		d	106,3	105,1	142,9	100,0	x	x
13	Gm. w. Przasnysz	a	417	403	14	–	–	–
14		b	403	388	15	–	–	–
15		c	-14	-15	1	–	–	–
16		d	96,6	96,3	107,1	x	x	x
17	Powiat pułtuski	a	3980	3828	125	23	4	–
18	Powiat pułtuski	b	3746	3601	118	23	4	–
19		c	-234	-227	-7	–	–	–
20		d	94,1	94,1	94,4	100,0	100,0	x
21	Gm. m-w. Pułtusk	a	2412	2315	75	18	4	–
22		b	2261	2168	71	18	4	–
23		c	-151	-147	-4	–	–	–
24		d	93,7	93,7	94,7	100,0	100,0	x
25	Gm. w. Gzy	a	198	188	8	2	–	–
26		b	194	184	8	2	–	–
27		c	-4	-4	–	–	–	–
28		d	98,0	97,9	100,0	100,0	x	x
29	Gm. w. Obryte	a	273	264	8	1	–	–
30		b	237	228	8	1	–	–
31		c	-36	-36	–	–	–	–
32		d	86,8	86,4	100,0	100,0	x	x
33	Gm. w. Pokrzywnica	a	327	314	13	–	–	–
34		b	317	305	12	–	–	–
35		c	-10	-9	-1	–	–	–
36		d	96,9	97,1	92,3	x	x	x
37	Gm. w. Świercze	a	198	192	6	–	–	–
38		b	202	197	5	–	–	–
39		c	4	5	-1	–	–	–
40		d	102,0	102,6	83,3	x	x	x
41	Gm. w. Winnica	a	245	233	10	2	–	–
42		b	232	221	9	2	–	–
43		c	-13	-12	-1	–	–	–
44		d	94,7	94,8	90,0	100,0	x	x

1 Przewidywana liczba pracujących podawana przy pierwszym zgłoszeniu o wpis do rejestru REGON. Nie ma ustawowego
1 Expected number of employed persons declared at the moment of registration to REGON register. There is no legal obligation

PODREGIONÓW, POWIATÓW I GMIN (cd.)

SUBREGIONS, POWIATS AND GMINAS (cont.)

Sektor publiczny <i>Public sector</i>						Sektor <i>Private</i>		
razem <i>total</i>	0–9 pracujących <i>employed persons</i>	10–49	50–249	250–999	1000 pracujących i więcej <i>employed persons and more</i>	razem <i>total</i>	0–9 pracujących <i>employed persons</i>	10–49
19	8	11	–	–	–	263	257	6
19	8	11	–	–	–	282	276	6
–	–	–	–	–	–	19	19	–
100,0	100,0	100,0	x	x	x	107,2	107,4	100,0
10	4	6	–	–	–	224	224	–
10	4	6	–	–	–	241	241	–
–	–	–	–	–	–	17	17	–
100,0	100,0	100,0	x	x	x	107,6	107,6	x
9	4	5	–	–	–	196	193	2
9	4	5	–	–	–	209	203	5
–	–	–	–	–	–	13	10	3
100,0	100,0	100,0	x	x	x	106,6	105,2	250,0
12	6	6	–	–	–	405	397	8
12	6	6	–	–	–	391	382	9
–	–	–	–	–	–	-14	-15	1
100,0	100,0	100,0	x	x	x	96,5	96,2	112,5
140	62	65	12	1	–	3840	3766	60
139	64	62	12	1	–	3607	3537	56
-1	2	-3	–	–	–	-233	-229	-4
99,3	103,2	95,4	100,0	100,0	x	93,9	93,9	93,3
66	25	31	9	1	–	2346	2290	44
67	27	30	9	1	–	2194	2141	41
1	2	-1	–	–	–	-152	-149	-3
101,5	108,0	96,8	100,0	100,0	x	93,5	93,5	93,2
10	4	5	1	–	–	188	184	3
10	4	5	1	–	–	184	180	3
–	–	–	–	–	–	-4	-4	–
100,0	100,0	100,0	100,0	x	x	97,9	97,8	100,0
15	7	7	1	–	–	258	257	1
14	6	7	1	–	–	223	222	1
-1	-1	–	–	–	–	-35	-35	–
93,3	85,7	100,0	100,0	x	x	86,4	86,4	100,0
9	4	5	–	–	–	318	310	8
9	4	5	–	–	–	308	301	7
–	–	–	–	–	–	-10	-9	-1
100,0	100,0	100,0	x	x	x	96,9	97,1	87,5
8	3	5	–	–	–	190	189	1
8	3	5	–	–	–	194	194	–
–	–	–	–	–	–	4	5	-1
100,0	100,0	100,0	x	x	x	102,1	102,6	x
17	9	7	1	–	–	228	224	3
16	10	5	1	–	–	216	211	4
-1	1	-2	–	–	–	-12	-13	1
94,1	111,1	71,4	100,0	x	x	94,7	94,2	133,3

obowiązku aktualizacji tej informacji przez podmiot.
to update this information by the entity.

prywatny
sector

50-249	250-999	1000 pracujących i więcej <i>employed persons and more</i>	w tym osoby fizyczne prowadzące działalność gospodarczą <i>of which natural persons conducting economic activity</i>					1000 pracujących i więcej <i>employed persons and more</i>	Lp.
			razem <i>total</i>	0-9 pracujących <i>employed persons</i>	10-49	50-249	250-999		
-	-	-	221	217	4	-	-	-	1
-	-	-	241	237	4	-	-	-	2
-	-	-	20	20	-	-	-	-	3
x	x	x	109,0	109,2	100,0	x	x	x	4
-	-	-	187	187	-	-	-	-	5
-	-	-	203	203	-	-	-	-	6
-	-	-	16	16	-	-	-	-	7
x	x	x	108,6	108,6	x	x	x	x	8
1	-	-	179	178	-	1	-	-	9
1	-	-	190	187	2	1	-	-	10
-	-	-	11	9	2	-	-	-	11
100,0	x	x	106,1	105,1	x	100,0	x	x	12
-	-	-	363	359	4	-	-	-	13
-	-	-	347	342	5	-	-	-	14
-	-	-	-16	-17	1	-	-	-	15
x	x	x	95,6	95,3	125,0	x	x	x	16
11	3	-	3298	3265	29	4	-	-	17
11	3	-	3046	3017	25	4	-	-	18
-	-	-	-252	-248	-4	-	-	-	19
100,0	100,0	x	92,4	92,4	86,2	100,0	x	x	20
9	3	-	1981	1959	19	3	-	-	21
9	3	-	1819	1800	16	3	-	-	22
-	-	-	-162	-159	-3	-	-	-	23
100,0	100,0	x	91,8	91,9	84,2	100,0	x	x	24
1	-	-	154	151	2	1	-	-	25
1	-	-	150	147	2	1	-	-	26
-	-	-	-4	-4	-	-	-	-	27
100,0	x	x	97,4	97,4	100,0	100,0	x	x	28
-	-	-	233	232	1	-	-	-	29
-	-	-	199	198	1	-	-	-	30
-	-	-	-34	-34	-	-	-	-	31
x	x	x	85,4	85,3	100,0	x	x	x	32
-	-	-	278	275	3	-	-	-	33
-	-	-	265	263	2	-	-	-	34
-	-	-	-13	-12	-1	-	-	-	35
x	x	x	95,3	95,6	66,7	x	x	x	36
-	-	-	172	171	1	-	-	-	37
-	-	-	173	173	-	-	-	-	38
-	-	-	1	2	-1	-	-	-	39
x	x	x	100,6	101,2	x	x	x	x	40
1	-	-	199	196	3	-	-	-	41
1	-	-	185	181	4	-	-	-	42
-	-	-	-14	-15	1	-	-	-	43
100,0	x	x	93,0	92,3	133,3	x	x	x	44

TABL. 2. **PODMIOTY GOSPODARKI NARODOWEJ WEDŁUG PRZEWIDYWANEJ LICZBY PRACUJĄCYCH¹ ORAZ ENTITIES OF THE NATIONAL ECONOMY BY EXPECTED NUMBER OF EMPLOYED PERSONS¹ AND BY**

Lp.	WYSZCZEGÓLNIENIE SPECIFICATION a – 31 XII 2010 b – 31 XII 2011 c – przyrost/spadek increase/decrease d – 2010 = 100	Ogółem Total					
		razem total	0–9 pracujących employed persons	10–49	50–249	250–999	1000 pracujących i więcej employed persons and more
	PODREGION OSTROŁĘCKO-SIEDLECKI (cd.) SUBREGION OSTROŁĘCKO-SIEDLECKI (cont.) Powiat pułtuski (dok.) Powiat pułtuski (cont.)						
1	Gm. w. Zatory a	327	322	5	–	–	–
2	b	303	298	5	–	–	–
3	c	-24	-24	–	–	–	–
4	d	92,7	92,5	100,0	x	x	x
5	Powiat siedlecki a	4948	4697	232	16	3	–
6	Powiat siedlecki b	4954	4706	230	15	3	–
7	c	6	9	-2	-1	–	–
8	d	100,1	100,2	99,1	93,8	100,0	x
9	Gm. m-w. Mordy a	307	295	12	–	–	–
10	b	310	298	12	–	–	–
11	c	3	3	–	–	–	–
12	d	101,0	101,0	100,0	x	x	x
13	Gm. w. Domanice a	134	129	5	–	–	–
14	b	132	126	6	–	–	–
15	c	-2	-3	1	–	–	–
16	d	98,5	97,7	120,0	x	x	x
17	Gm. w. Korczew a	143	136	7	–	–	–
18	b	146	140	6	–	–	–
19	c	3	4	-1	–	–	–
20	d	102,1	102,9	85,7	x	x	x
21	Gm. w. Kotuń a	405	383	21	1	–	–
22	b	417	395	21	1	–	–
23	c	12	12	–	–	–	–
24	d	103,0	103,1	100,0	100,0	x	x
25	Gm. w. Mokobody a	258	243	15	–	–	–
26	b	262	248	14	–	–	–
27	c	4	5	-1	–	–	–
28	d	101,6	102,1	93,3	x	x	x
29	Gm. w. Paprotnia a	118	110	7	1	–	–
30	b	111	103	7	1	–	–
31	c	-7	-7	–	–	–	–
32	d	94,1	93,6	100,0	100,0	x	x
33	Gm. w. Przesmyki a	128	124	4	–	–	–
34	b	108	104	4	–	–	–
35	c	-20	-20	–	–	–	–
36	d	84,4	83,9	100,0	x	x	x
37	Gm. w. Siedlce a	1661	1575	76	8	2	–
38	b	1669	1583	76	8	2	–
39	c	8	8	–	–	–	–
40	d	100,5	100,5	100,0	100,0	100,0	x
41	Gm. w. Skórzec a	392	367	24	1	–	–
42	b	410	385	24	1	–	–
43	c	18	18	–	–	–	–
44	d	104,6	104,9	100,0	100,0	x	x

1 Przewidywana liczba pracujących podawana przy pierwszym zgłoszeniu o wpis do rejestru REGON. Nie ma ustawowego
1 Expected number of employed persons declared at the moment of registration to REGON register. There is no legal obligation

PODREGIONÓW, POWIATÓW I GMIN (cd.)

SUBREGIONS, POWIATS AND GMINAS (cont.)

Sektor publiczny <i>Public sector</i>						Sektor <i>Private</i>		
razem <i>total</i>	0–9 pracujących <i>employed persons</i>	10–49	50–249	250–999	1000 pracujących i więcej <i>employed persons and more</i>	razem <i>total</i>	0–9 pracujących <i>employed persons</i>	10–49
15	10	5	–	–	–	312	312	–
15	10	5	–	–	–	288	288	–
–	–	–	–	–	–	-24	-24	–
100,0	100,0	100,0	x	x	x	92,3	92,3	x
197	109	85	3	–	–	4751	4588	147
198	110	85	3	–	–	4756	4596	145
1	1	–	–	–	–	5	8	-2
100,5	100,9	100,0	100,0	x	x	100,1	100,2	98,6
21	15	6	–	–	–	286	280	6
21	15	6	–	–	–	289	283	6
–	–	–	–	–	–	3	3	–
100,0	100,0	100,0	x	x	x	101,0	101,1	100,0
7	3	4	–	–	–	127	126	1
7	3	4	–	–	–	125	123	2
–	–	–	–	–	–	-2	-3	1
100,0	100,0	100,0	x	x	x	98,4	97,6	200,0
11	8	3	–	–	–	132	128	4
11	8	3	–	–	–	135	132	3
–	–	–	–	–	–	3	4	-1
100,0	100,0	100,0	x	x	x	102,3	103,1	75,0
21	7	14	–	–	–	384	376	7
21	7	14	–	–	–	396	388	7
–	–	–	–	–	–	12	12	–
100,0	100,0	100,0	x	x	x	103,1	103,2	100,0
14	7	7	–	–	–	244	236	8
14	7	7	–	–	–	248	241	7
–	–	–	–	–	–	4	5	-1
100,0	100,0	100,0	x	x	x	101,6	102,1	87,5
11	6	5	–	–	–	107	104	2
11	6	5	–	–	–	100	97	2
–	–	–	–	–	–	-7	-7	–
100,0	100,0	100,0	x	x	x	93,5	93,3	100,0
14	10	4	–	–	–	114	114	–
14	10	4	–	–	–	94	94	–
–	–	–	–	–	–	-20	-20	–
100,0	100,0	100,0	x	x	x	82,5	82,5	x
30	18	11	1	–	–	1631	1557	65
30	18	11	1	–	–	1639	1565	65
–	–	–	–	–	–	8	8	–
100,0	100,0	100,0	100,0	x	x	100,5	100,5	100,0
11	4	7	–	–	–	381	363	17
11	4	7	–	–	–	399	381	17
–	–	–	–	–	–	18	18	–
100,0	100,0	100,0	x	x	x	104,7	105,0	100,0

obowiązku aktualizacji tej informacji przez podmiot.
to update this information by the entity.

prywatny
sector

50–249	250–999	1000 pracujących i więcej <i>employed persons and more</i>	w tym osoby fizyczne prowadzące działalność gospodarczą <i>of which natural persons conducting economic activity</i>					1000 pracujących i więcej <i>employed persons and more</i>	Lp.
			razem <i>total</i>	0–9 pracujących <i>employed persons</i>	10–49	50–249	250–999		
–	–	–	281	281	–	–	–	–	1
–	–	–	255	255	–	–	–	–	2
–	–	–	-26	-26	–	–	–	–	3
x	x	x	90,7	90,7	x	x	x	x	4
13	3	–	4097	4010	86	1	–	–	5
12	3	–	4083	4001	81	1	–	–	6
-1	–	–	-14	-9	-5	–	–	–	7
92,3	100,0	x	99,7	99,8	94,2	100,0	x	x	8
–	–	–	239	235	4	–	–	–	9
–	–	–	242	238	4	–	–	–	10
–	–	–	3	3	–	–	–	–	11
x	x	x	101,3	101,3	100,0	x	x	x	12
–	–	–	117	116	1	–	–	–	13
–	–	–	114	113	1	–	–	–	14
–	–	–	-3	-3	–	–	–	–	15
x	x	x	97,4	97,4	100,0	x	x	x	16
–	–	–	107	104	3	–	–	–	17
–	–	–	108	106	2	–	–	–	18
–	–	–	1	2	-1	–	–	–	19
x	x	x	100,9	101,9	66,7	x	x	x	20
1	–	–	322	320	2	–	–	–	21
1	–	–	330	328	2	–	–	–	22
–	–	–	8	8	–	–	–	–	23
100,0	x	x	102,5	102,5	100,0	x	x	x	24
–	–	–	213	208	5	–	–	–	25
–	–	–	217	213	4	–	–	–	26
–	–	–	4	5	-1	–	–	–	27
x	x	x	101,9	102,4	80,0	x	x	x	28
1	–	–	91	90	1	–	–	–	29
1	–	–	84	83	1	–	–	–	30
–	–	–	-7	-7	–	–	–	–	31
100,0	x	x	92,3	92,2	100,0	x	x	x	32
–	–	–	96	96	–	–	–	–	33
–	–	–	76	76	–	–	–	–	34
–	–	–	-20	-20	–	–	–	–	35
x	x	x	79,2	79,2	x	x	x	x	36
7	2	–	1442	1403	38	1	–	–	37
7	2	–	1446	1408	37	1	–	–	38
–	–	–	4	5	-1	–	–	–	39
100,0	100,0	x	100,3	100,4	97,4	100,0	x	x	40
1	–	–	330	317	13	–	–	–	41
1	–	–	349	337	12	–	–	–	42
–	–	–	19	20	-1	–	–	–	43
100,0	x	x	105,8	106,3	92,3	x	x	x	44

TABL. 2. **PODMIOTY GOSPODARKI NARODOWEJ WEDŁUG PRZEWIDYWANEJ LICZBY PRACUJĄCYCH¹ ORAZ ENTITIES OF THE NATIONAL ECONOMY BY EXPECTED NUMBER OF EMPLOYED PERSONS¹ AND BY**

Lp.	WYSZCZEGÓLNIENIE SPECIFICATION a – 31 XII 2010 b – 31 XII 2011 c – przyrost/spadek increase/decrease d – 2010 = 100	Ogółem Total					
		razem total	0–9 pracujących employed persons	10–49	50–249	250–999	1000 pracujących i więcej employed persons and more
	PODREGION OSTROŁĘCKO-SIEDLECKI (cd.) SUBREGION OSTROŁĘCKO-SIEDLECKI (cont.) Powiat siedlecki (dok.) Powiat siedlecki (cont.)						
1	Gm. w. Suchożebry a	270	253	17	–	–	–
2	b	262	245	17	–	–	–
3	c	-8	-8	–	–	–	–
4	d	97,0	96,8	100,0	x	x	x
5	Gm. w. Wiśniew a	313	301	10	1	1	–
6	b	319	308	9	1	1	–
7	c	6	7	-1	–	–	–
8	d	101,9	102,3	90,0	100,0	100,0	x
9	Gm. w. Wodynie a	190	179	11	–	–	–
10	b	173	162	11	–	–	–
11	c	-17	-17	–	–	–	–
12	d	91,1	90,5	100,0	x	x	x
13	Gm. w. Zbuczyn a	629	602	23	4	–	–
14	b	635	609	23	3	–	–
15	c	6	7	–	-1	–	–
16	d	101,0	101,2	100,0	75,0	x	x
17	Powiat sokołowski a	3762	3570	162	24	5	1
18	Powiat sokołowski b	3807	3630	147	24	5	1
19	c	45	60	-15	–	–	–
20	d	101,2	101,7	90,7	100,0	100,0	100,0
21	M. Sokółów Podlaski a	1842	1744	73	20	4	1
22	b	1833	1746	62	20	4	1
23	c	-9	2	-11	–	–	–
24	d	99,5	100,1	84,9	100,0	100,0	100,0
25	Gm. m-w. Kosów Lacki a	322	308	12	1	1	–
26	b	317	302	13	1	1	–
27	c	-5	-6	1	–	–	–
28	d	98,4	98,1	108,3	100,0	100,0	x
29	Gm. w. Bielany a	229	219	10	–	–	–
30	b	234	224	10	–	–	–
31	c	5	5	–	–	–	–
32	d	102,2	102,3	100,0	x	x	x
33	Gm. w. Ceranów a	108	104	4	–	–	–
34	b	113	110	3	–	–	–
35	c	5	6	-1	–	–	–
36	d	104,6	105,8	75,0	x	x	x
37	Gm. w. Jabłonna Lacka a	236	221	14	1	–	–
38	b	253	240	12	1	–	–
39	c	17	19	-2	–	–	–
40	d	107,2	108,6	85,7	100,0	x	x
41	Gm. w. Repki a	209	195	14	–	–	–
42	b	212	198	14	–	–	–
43	c	3	3	–	–	–	–
44	d	101,4	101,5	100,0	x	x	x

1 Przewidywana liczba pracujących podawana przy pierwszym zgłoszeniu o wpis do rejestru REGON. Nie ma ustawowego
1 Expected number of employed persons declared at the moment of registration to REGON register. There is no legal obligation

PODREGIONÓW, POWIATÓW I GMIN (cd.)

SUBREGIONS, POWIATS AND GMINAS (cont.)

Sektor publiczny <i>Public sector</i>						Sektor <i>Private</i>		
razem <i>total</i>	0–9 pracujących <i>employed persons</i>	10–49	50–249	250–999	1000 pracujących i więcej <i>employed persons and more</i>	razem <i>total</i>	0–9 pracujących <i>employed persons</i>	10–49
10	5	5	–	–	–	260	248	12
10	5	5	–	–	–	252	240	12
–	–	–	–	–	–	-8	-8	–
100,0	100,0	100,0	x	x	x	96,9	96,8	100,0
15	11	4	–	–	–	298	290	6
15	11	4	–	–	–	304	297	5
–	–	–	–	–	–	6	7	-1
100,0	100,0	100,0	x	x	x	102,0	102,4	83,3
13	5	8	–	–	–	177	174	3
14	6	8	–	–	–	159	156	3
1	1	–	–	–	–	-18	-18	–
107,7	120,0	100,0	x	x	x	89,8	89,7	100,0
19	10	7	2	–	–	610	592	16
19	10	7	2	–	–	616	599	16
–	–	–	–	–	–	6	7	–
100,0	100,0	100,0	100,0	x	x	101,0	101,2	100,0
187	91	82	12	2	–	3575	3479	80
176	88	74	12	2	–	3631	3542	73
-11	-3	-8	–	–	–	56	63	-7
94,1	96,7	90,2	100,0	100,0	x	101,6	101,8	91,3
74	35	26	11	2	–	1768	1709	47
69	36	20	11	2	–	1764	1710	42
-5	1	-6	–	–	–	-4	1	-5
93,2	102,9	76,9	100,0	100,0	x	99,8	100,1	89,4
14	5	9	–	–	–	308	303	3
14	5	9	–	–	–	303	297	4
–	–	–	–	–	–	-5	-6	1
100,0	100,0	100,0	x	x	x	98,4	98,0	133,3
15	8	7	–	–	–	214	211	3
14	7	7	–	–	–	220	217	3
-1	-1	–	–	–	–	6	6	–
93,3	87,5	100,0	x	x	x	102,8	102,8	100,0
12	9	3	–	–	–	96	95	1
8	6	2	–	–	–	105	104	1
-4	-3	-1	–	–	–	9	9	–
66,7	66,7	66,7	x	x	x	109,4	109,5	100,0
16	7	8	1	–	–	220	214	6
15	7	7	1	–	–	238	233	5
-1	–	-1	–	–	–	18	19	-1
93,8	100,0	87,5	100,0	x	x	108,2	108,9	83,3
15	7	8	–	–	–	194	188	6
15	7	8	–	–	–	197	191	6
–	–	–	–	–	–	3	3	–
100,0	100,0	100,0	x	x	x	101,5	101,6	100,0

obowiązku aktualizacji tej informacji przez podmiot.
to update this information by the entity.

prywatny
sector

50-249	250-999	1000 pracujących i więcej employed persons and more	w tym osoby fizyczne prowadzące działalność gospodarczą of which natural persons conducting economic activity					1000 pracujących i więcej employed persons and more	Lp.
			razem total	0-9 pracujących employed persons	10-49	50-249	250-999		
-	-	-	219	212	7	-	-	-	1
-	-	-	211	204	7	-	-	-	2
-	-	-	-8	-8	-	-	-	-	3
x	x	x	96,3	96,2	100,0	x	x	x	4
1	1	-	242	240	2	-	-	-	5
1	1	-	248	247	1	-	-	-	6
-	-	-	6	7	-1	-	-	-	7
100,0	100,0	x	102,5	102,9	50,0	x	x	x	8
-	-	-	146	145	1	-	-	-	9
-	-	-	126	125	1	-	-	-	10
-	-	-	-20	-20	-	-	-	-	11
x	x	x	86,3	86,2	100,0	x	x	x	12
2	-	-	533	524	9	-	-	-	13
1	-	-	532	523	9	-	-	-	14
-1	-	-	-1	-1	-	-	-	-	15
50,0	x	x	99,8	99,8	100,0	x	x	x	16
12	3	1	2987	2948	37	2	-	-	17
12	3	1	3029	2994	33	2	-	-	18
-	-	-	42	46	-4	-	-	-	19
100,0	100,0	100,0	101,4	101,6	89,2	100,0	x	x	20
9	2	1	1459	1434	23	2	-	-	21
9	2	1	1449	1428	19	2	-	-	22
-	-	-	-10	-6	-4	-	-	-	23
100,0	100,0	100,0	99,3	99,6	82,6	100,0	x	x	24
1	1	-	261	261	-	-	-	-	25
1	1	-	257	256	1	-	-	-	26
-	-	-	-4	-5	1	-	-	-	27
100,0	100,0	x	98,5	98,1	x	x	x	x	28
-	-	-	183	181	2	-	-	-	29
-	-	-	186	184	2	-	-	-	30
-	-	-	3	3	-	-	-	-	31
x	x	x	101,6	101,7	100,0	x	x	x	32
-	-	-	79	78	1	-	-	-	33
-	-	-	88	87	1	-	-	-	34
-	-	-	9	9	-	-	-	-	35
x	x	x	111,4	111,5	100,0	x	x	x	36
-	-	-	175	174	1	-	-	-	37
-	-	-	195	194	1	-	-	-	38
-	-	-	20	20	-	-	-	-	39
x	x	x	111,4	111,5	100,0	x	x	x	40
-	-	-	160	158	2	-	-	-	41
-	-	-	162	160	2	-	-	-	42
-	-	-	2	2	-	-	-	-	43
x	x	x	101,3	101,3	100,0	x	x	x	44

TABL. 2. **PODMIOTY GOSPODARKI NARODOWEJ WEDŁUG PRZEWIDYWANEJ LICZBY PRACUJĄCYCH¹ ORAZ ENTITIES OF THE NATIONAL ECONOMY BY EXPECTED NUMBER OF EMPLOYED PERSONS¹ AND BY**

Lp.	WYSZCZEGÓLNIENIE SPECIFICATION a – 31 XII 2010 b – 31 XII 2011 c – przyrost/spadek increase/decrease d – 2010 = 100	Ogółem Total						
		razem total	0–9 pracujących employed persons	10–49	50–249	250–999	1000 pracujących i więcej employed persons and more	
	PODREGION OSTROŁĘCKO-SIEDLECKI (cd.) SUBREGION OSTROŁĘCKO-SIEDLECKI (cont.)							
	Powiat sokołowski (dok.) Powiat sokołowski (cont.)							
1	Gm. w. Sabnie	a	229	219	9	1	–	–
2		b	225	215	9	1	–	–
3		c	-4	-4	–	–	–	–
4		d	98,3	98,2	100,0	100,0	x	x
5	Gm. w. Sokółów Podlaski	a	370	353	17	–	–	–
6		b	387	371	16	–	–	–
7		c	17	18	-1	–	–	–
8		d	104,6	105,1	94,1	x	x	x
9	Gm. w. Sterdyń	a	217	207	9	1	–	–
10		b	233	224	8	1	–	–
11		c	16	17	-1	–	–	–
12		d	107,4	108,2	88,9	100,0	x	x
13	Powiat węgrowski	a	4443	4198	212	31	2	–
14	Powiat węgrowski	b	4474	4229	213	30	2	–
15		c	31	31	1	-1	–	–
16		d	100,7	100,7	100,5	96,8	100,0	x
17	M. Węgrów	a	1401	1296	83	20	2	–
18		b	1417	1310	86	19	2	–
19		c	16	14	3	-1	–	–
20		d	101,1	101,1	103,6	95,0	100,0	x
21	Gm. m-w. Łochów	a	1235	1188	42	5	–	–
22		b	1261	1217	39	5	–	–
23		c	26	29	-3	–	–	–
24		d	102,1	102,4	92,9	100,0	x	x
25	Gm. w. Grębków	a	213	205	8	–	–	–
26		b	220	212	8	–	–	–
27		c	7	7	–	–	–	–
28		d	103,3	103,4	100,0	x	x	x
29	Gm. w. Korytnica	a	277	263	13	1	–	–
30		b	274	260	12	2	–	–
31		c	-3	-3	-1	1	–	–
32		d	98,9	98,9	92,3	200,0	x	x
33	Gm. w. Liw	a	403	385	16	2	–	–
34		b	393	374	17	2	–	–
35		c	-10	-11	1	–	–	–
36		d	97,5	97,1	106,3	100,0	x	x
37	Gm. w. Miedzna	a	189	177	10	2	–	–
38		b	184	171	11	2	–	–
39		c	-5	-6	1	–	–	–
40		d	97,4	96,6	110,0	100,0	x	x
41	Gm. w. Sadowne	a	294	278	16	–	–	–
42		b	295	279	16	–	–	–
43		c	1	1	–	–	–	–
44		d	100,3	100,4	100,0	x	x	x

1 Przewidywana liczba pracujących podawana przy pierwszym zgłoszeniu o wpis do rejestru REGON. Nie ma ustawowego
1 Expected number of employed persons declared at the moment of registration to REGON register. There is no legal obligation

PODREGIONÓW, POWIATÓW I GMIN (cd.)

SUBREGIONS, POWIATS AND GMINAS (cont.)

Sektor publiczny <i>Public sector</i>						Sektor <i>Private</i>		
razem <i>total</i>	0–9 pracujących <i>employed persons</i>	10–49	50–249	250–999	1000 pracujących i więcej <i>employed persons and more</i>	razem <i>total</i>	0–9 pracujących <i>employed persons</i>	10–49
11	6	5	–	–	–	218	213	4
11	6	5	–	–	–	214	209	4
–	–	–	–	–	–	-4	-4	–
100,0	100,0	100,0	x	x	x	98,2	98,1	100,0
18	8	10	–	–	–	352	345	7
18	8	10	–	–	–	369	363	6
–	–	–	–	–	–	17	18	-1
100,0	100,0	100,0	x	x	x	104,8	105,2	85,7
12	6	6	–	–	–	205	201	3
12	6	6	–	–	–	221	218	2
–	–	–	–	–	–	16	17	-1
100,0	100,0	100,0	x	x	x	107,8	108,5	66,7
173	74	85	13	1	–	4270	4124	127
175	74	87	13	1	–	4299	4155	126
2	–	2	–	–	–	29	31	-1
101,2	100,0	102,4	100,0	100,0	x	100,7	100,8	99,2
49	17	21	10	1	–	1352	1279	62
50	18	21	10	1	–	1367	1292	65
1	1	–	–	–	–	15	13	3
102,0	105,9	100,0	100,0	100,0	x	101,1	101,0	104,8
27	8	16	3	–	–	1208	1180	26
27	8	16	3	–	–	1234	1209	23
–	–	–	–	–	–	26	29	-3
100,0	100,0	100,0	100,0	x	x	102,2	102,5	88,5
14	7	7	–	–	–	199	198	1
14	7	7	–	–	–	206	205	1
–	–	–	–	–	–	7	7	–
100,0	100,0	100,0	x	x	x	103,5	103,5	100,0
12	5	7	–	–	–	265	258	6
12	5	7	–	–	–	262	255	5
–	–	–	–	–	–	-3	-3	-1
100,0	100,0	100,0	x	x	x	98,9	98,8	83,3
14	7	7	–	–	–	389	378	9
14	7	7	–	–	–	379	367	10
–	–	–	–	–	–	-10	-11	1
100,0	100,0	100,0	x	x	x	97,4	97,1	111,1
8	3	5	–	–	–	181	174	5
9	3	6	–	–	–	175	168	5
1	–	1	–	–	–	-6	-6	–
112,5	100,0	120,0	x	x	x	96,7	96,6	100,0
21	12	9	–	–	–	273	266	7
22	13	9	–	–	–	273	266	7
1	1	–	–	–	–	–	–	–
104,8	108,3	100,0	x	x	x	100,0	100,0	100,0

obowiązku aktualizacji tej informacji przez podmiot.
to update this information by the entity.

prywatny sector									
50-249	250-999	1000 pracujących i więcej employed persons and more	w tym osoby fizyczne prowadzące działalność gospodarczą of which natural persons conducting economic activity					1000 pracujących i więcej employed persons and more	Lp.
			razem total	0-9 pracujących employed persons	10-49	50-249	250-999		
1	-	-	189	187	2	-	-	-	1
1	-	-	185	183	2	-	-	-	2
-	-	-	-4	-4	-	-	-	-	3
100,0	x	x	97,9	97,9	100,0	x	x	x	4
-	-	-	306	303	3	-	-	-	5
-	-	-	320	317	3	-	-	-	6
-	-	-	14	14	-	-	-	-	7
x	x	x	104,6	104,6	100,0	x	x	x	8
1	-	-	175	172	3	-	-	-	9
1	-	-	187	185	2	-	-	-	10
-	-	-	12	13	-1	-	-	-	11
100,0	x	x	106,9	107,6	66,7	x	x	x	12
18	1	-	3620	3535	75	10	-	-	13
17	1	-	3636	3552	75	9	-	-	14
-1	-	-	16	17	-	-1	-	-	15
94,4	100,0	x	100,4	100,5	100,0	90,0	x	x	16
10	1	-	1076	1032	39	5	-	-	17
9	1	-	1088	1043	41	4	-	-	18
-1	-	-	12	11	2	-1	-	-	19
90,0	100,0	x	101,1	101,1	105,1	80,0	x	x	20
2	-	-	1067	1050	16	1	-	-	21
2	-	-	1091	1076	14	1	-	-	22
-	-	-	24	26	-2	-	-	-	23
100,0	x	x	102,2	102,5	87,5	100,0	x	x	24
-	-	-	167	167	-	-	-	-	25
-	-	-	173	173	-	-	-	-	26
-	-	-	6	6	-	-	-	-	27
x	x	x	103,6	103,6	x	x	x	x	28
1	-	-	227	223	3	1	-	-	29
2	-	-	225	220	3	2	-	-	30
1	-	-	-2	-3	-	1	-	-	31
200,0	x	x	99,1	98,7	100,0	200,0	x	x	32
2	-	-	335	330	3	2	-	-	33
2	-	-	324	318	4	2	-	-	34
-	-	-	-11	-12	1	-	-	-	35
100,0	x	x	96,7	96,4	133,3	100,0	x	x	36
2	-	-	150	146	4	-	-	-	37
2	-	-	145	141	4	-	-	-	38
-	-	-	-5	-5	-	-	-	-	39
100,0	x	x	96,7	96,6	100,0	x	x	x	40
-	-	-	239	235	4	-	-	-	41
-	-	-	236	232	4	-	-	-	42
-	-	-	-3	-3	-	-	-	-	43
x	x	x	98,7	98,7	100,0	x	x	x	44

TABL. 2. **PODMIOTY GOSPODARKI NARODOWEJ WEDŁUG PRZEWIDYWANEJ LICZBY PRACUJĄCYCH¹ ORAZ ENTITIES OF THE NATIONAL ECONOMY BY EXPECTED NUMBER OF EMPLOYED PERSONS¹ AND BY**

Lp.	WYSZCZEGÓLNIENIE SPECIFICATION a – 31 XII 2010 b – 31 XII 2011 c – przyrost/spadek increase/decrease d – 2010 = 100	Ogółem Total					
		razem total	0–9 pracujących employed persons	10–49	50–249	250–999	1000 pracujących i więcej employed persons and more
	PODREGION OSTROŁĘCKO-SIEDLECKI (cd.) SUBREGION OSTROŁĘCKO-SIEDLECKI (cont.)						
	Powiat węgrowski (dok.) Powiat węgrowski (cont.)						
1	Gm. w. Stoczek a	279	267	12	–	–	–
2	b	272	260	12	–	–	–
3	c	-7	-7	–	–	–	–
4	d	97,5	97,4	100,0	x	x	x
5	Gm. w. Wierzbo a	152	139	12	1	–	–
6	b	158	146	12	–	–	–
7	c	6	7	–	-1	–	–
8	d	103,9	105,0	100,0	x	x	x
9	Powiat wyszkowski a	5997	5766	191	38	2	–
10	Powiat wyszkowski b	5820	5588	194	36	2	–
11	c	-177	-178	3	-2	–	–
12	d	97,0	96,9	101,6	94,7	100,0	x
13	Gm. m-w. Wyszaków a	4032	3871	125	35	1	–
14	b	3873	3714	125	33	1	–
15	c	-159	-157	–	-2	–	–
16	d	96,1	95,9	100,0	94,3	100,0	x
17	Gm. w. Brańszczyk a	479	462	16	1	–	–
18	b	474	457	16	1	–	–
19	c	-5	-5	–	–	–	–
20	d	99,0	98,9	100,0	100,0	x	x
21	Gm. w. Długosiodło a	408	390	18	–	–	–
22	b	407	388	19	–	–	–
23	c	-1	-2	1	–	–	–
24	d	99,8	99,5	105,6	x	x	x
25	Gm. w. Rząśnik a	409	395	14	–	–	–
26	b	390	376	14	–	–	–
27	c	-19	-19	–	–	–	–
28	d	95,4	95,2	100,0	x	x	x
29	Gm. w. Somianka a	298	288	8	2	–	–
30	b	309	298	9	2	–	–
31	c	11	10	1	–	–	–
32	d	103,7	103,5	112,5	100,0	x	x
33	Gm. w. Zabrodzie a	371	360	10	–	1	–
34	b	367	355	11	–	1	–
35	c	-4	-5	1	–	–	–
36	d	98,9	98,6	110,0	x	100,0	x
	Miasta na prawach powiatu: Cities with powiat status:						
37	Ostrołęka a	5851	5621	168	55	5	2
38	b	5697	5459	175	56	5	2
39	c	-154	-162	7	1	–	–
40	d	97,4	97,1	104,2	101,8	100,0	100,0

1 Przewidywana liczba pracujących podawana przy pierwszym zgłoszeniu o wpis do rejestru REGON. Nie ma ustawowego

1 Expected number of employed persons declared at the moment of registration to REGON register. There is no legal obligation

PODREGIONÓW, POWIATÓW I GMIN (cd.)

SUBREGIONS, POWIATS AND GMINAS (cont.)

Sektor publiczny <i>Public sector</i>						Sektor <i>Private</i>		
razem <i>total</i>	0–9 pracujących <i>employed persons</i>	10–49	50–249	250–999	1000 pracujących i więcej <i>employed persons and more</i>	razem <i>total</i>	0–9 pracujących <i>employed persons</i>	10–49
13	7	6	–	–	–	266	260	6
12	5	7	–	–	–	260	255	5
-1	-2	1	–	–	–	-6	-5	-1
92,3	71,4	116,7	x	x	x	97,7	98,1	83,3
15	8	7	–	–	–	137	131	5
15	8	7	–	–	–	143	138	5
–	–	–	–	–	–	6	7	–
100,0	100,0	100,0	x	x	x	104,4	105,3	100,0
182	83	80	18	1	–	5815	5683	111
184	85	81	17	1	–	5636	5503	113
2	2	1	-1	–	–	-179	-180	2
101,1	102,4	101,3	94,4	100,0	x	96,9	96,8	101,8
92	36	39	16	1	–	3940	3835	86
93	37	40	15	1	–	3780	3677	85
1	1	1	-1	–	–	-160	-158	-1
101,1	102,8	102,6	93,8	100,0	x	95,9	95,9	98,8
22	12	9	1	–	–	457	450	7
22	12	9	1	–	–	452	445	7
–	–	–	–	–	–	-5	-5	–
100,0	100,0	100,0	100,0	x	x	98,9	98,9	100,0
22	8	14	–	–	–	386	382	4
22	8	14	–	–	–	385	380	5
–	–	–	–	–	–	-1	-2	1
100,0	100,0	100,0	x	x	x	99,7	99,5	125,0
12	4	8	–	–	–	397	391	6
12	4	8	–	–	–	378	372	6
–	–	–	–	–	–	-19	-19	–
100,0	100,0	100,0	x	x	x	95,2	95,1	100,0
16	11	4	1	–	–	282	277	4
16	11	4	1	–	–	293	287	5
–	–	–	–	–	–	11	10	1
100,0	100,0	100,0	100,0	x	x	103,9	103,6	125,0
18	12	6	–	–	–	353	348	4
19	13	6	–	–	–	348	342	5
1	1	–	–	–	–	-5	-6	1
105,6	108,3	100,0	x	x	x	98,6	98,3	125,0
127	35	54	34	3	1	5724	5586	114
127	34	54	34	4	1	5570	5425	121
–	-1	–	–	1	–	-154	-161	7
100,0	97,1	100,0	100,0	133,3	100,0	97,3	97,1	106,1

obowiązku aktualizacji tej informacji przez podmiot.
to update this information by the entity.

prywatny
sector

50–249	250–999	1000 pracujących i więcej <i>employed persons and more</i>	w tym osoby fizyczne prowadzące działalność gospodarczą <i>of which natural persons conducting economic activity</i>					1000 pracujących i więcej <i>employed persons and more</i>	Lp.
			razem <i>total</i>	0–9 pracujących <i>employed persons</i>	10–49	50–249	250–999		
–	–	–	241	237	4	–	–	–	1
–	–	–	232	229	3	–	–	–	2
–	–	–	-9	-8	-1	–	–	–	3
x	x	x	96,3	96,6	75,0	x	x	x	4
1	–	–	118	115	2	1	–	–	5
–	–	–	122	120	2	–	–	–	6
-1	–	–	4	5	–	-1	–	–	7
x	x	x	103,4	104,3	100,0	x	x	x	8
20	1	–	5016	4956	56	4	–	–	9
19	1	–	4798	4740	54	4	–	–	10
-1	–	–	-218	-216	-2	–	–	–	11
95,0	100,0	x	95,7	95,6	96,4	100,0	x	x	12
19	–	–	3348	3306	39	3	–	–	13
18	–	–	3158	3119	36	3	–	–	14
-1	–	–	-190	-187	-3	–	–	–	15
94,7	x	x	94,3	94,3	92,3	100,0	x	x	16
–	–	–	397	392	5	–	–	–	17
–	–	–	389	385	4	–	–	–	18
–	–	–	-8	-7	-1	–	–	–	19
x	x	x	98,0	98,2	80,0	x	x	x	20
–	–	–	352	350	2	–	–	–	21
–	–	–	348	345	3	–	–	–	22
–	–	–	-4	-5	1	–	–	–	23
x	x	x	98,9	98,6	150,0	x	x	x	24
–	–	–	355	352	3	–	–	–	25
–	–	–	336	333	3	–	–	–	26
–	–	–	-19	-19	–	–	–	–	27
x	x	x	94,6	94,6	100,0	x	x	x	28
1	–	–	251	247	3	1	–	–	29
1	–	–	260	255	4	1	–	–	30
–	–	–	9	8	1	–	–	–	31
100,0	x	x	103,6	103,2	133,3	100,0	x	x	32
–	1	–	313	309	4	–	–	–	33
–	1	–	307	303	4	–	–	–	34
–	–	–	-6	-6	–	–	–	–	35
x	100,0	x	98,1	98,1	100,0	x	x	x	36
21	2	1	4668	4630	35	3	–	–	37
22	1	1	4488	4446	38	4	–	–	38
1	-1	–	-180	-184	3	1	–	–	39
104,8	50,0	100,0	96,1	96,0	108,6	133,3	x	x	40

TABL. 2. **PODMIOTY GOSPODARKI NARODOWEJ WEDŁUG PRZEWIDYWANEJ LICZBY PRACUJĄCYCH¹ ORAZ ENTITIES OF THE NATIONAL ECONOMY BY EXPECTED NUMBER OF EMPLOYED PERSONS¹ AND BY**

Lp.	WYSZCZEGÓLNIENIE SPECIFICATION a – 31 XII 2010 b – 31 XII 2011 c – przyrost/spadek increase/decrease d – 2010 = 100	Ogółem Total					
		razem total	0–9 pracujących employed persons	10–49	50–249	250–999	1000 pracujących i więcej employed persons and more
	PODREGION OSTROŁĘCKO-SIEDLECKI (dok.) SUBREGION OSTROŁĘCKO-SIEDLECKI (cont.)						
	Miasta na prawach powiatu (dok.): Cities with powiat status (cont.):						
1	Siedlce a	8426	7997	335	84	7	3
2 b	7879	7463	321	84	9	2
3 c	-547	-534	-14	-	2	-1
4 d	93,5	93,3	95,8	100,0	128,6	66,7
5	PODREGION RADOMSKI..... a	51886	49432	2049	358	41	6
6	SUBREGION RADOMSKI b	50341	47871	2072	356	36	6
7 c	-1545	-1561	23	-2	-5	-
8 d	97,0	96,8	101,1	99,4	87,8	100,0
9	Powiat białobrzegi a	2582	2447	119	16	-	-
10	Powiat białobrzegi b	2527	2392	119	16	-	-
11 c	-55	-55	-	-	-	-
12 d	97,9	97,8	100,0	100,0	x	x
13	Gm. m-w. Białobrzegi a	1227	1167	49	11	-	-
14 b	1212	1154	47	11	-	-
15 c	-15	-13	-2	-	-	-
16 d	98,8	98,9	95,9	100,0	x	x
17	Gm. m-w. Wyśmierzyce a	176	165	11	-	-	-
18 b	175	163	12	-	-	-
19 c	-1	-2	1	-	-	-
20 d	99,4	98,8	109,1	x	x	x
21	Gm. w. Promna a	392	371	19	2	-	-
22 b	377	355	20	2	-	-
23 c	-15	-16	1	-	-	-
24 d	96,2	95,7	105,3	100,0	x	x
25	Gm. w. Radzanów a	172	160	11	1	-	-
26 b	167	155	11	1	-	-
27 c	-5	-5	-	-	-	-
28 d	97,1	96,9	100,0	100,0	x	x
29	Gm. w. Stara Błotnica a	330	312	17	1	-	-
30 b	318	300	17	1	-	-
31 c	-12	-12	-	-	-	-
32 d	96,4	96,2	100,0	100,0	x	x
33	Gm. w. Stromiec a	285	272	12	1	-	-
34 b	278	265	12	1	-	-
35 c	-7	-7	-	-	-	-
36 d	97,5	97,4	100,0	100,0	x	x
37	Powiat kozienicki a	4068	3845	185	32	4	2
38	Powiat kozienicki b	4014	3785	192	32	3	2
39 c	-54	-60	7	-	-1	-
40 d	98,7	98,4	103,8	100,0	75,0	100,0

1 Przewidywana liczba pracujących podawana przy pierwszym zgłoszeniu o wpis do rejestru REGON. Nie ma ustawowego
1 Expected number of employed persons declared at the moment of registration to REGON register. There is no legal obligation

PODREGIONÓW, POWIATÓW I GMIN (cd.)

SUBREGIONS, POWIATS AND GMINAS (cont.)

Sektor publiczny <i>Public sector</i>						Sektor <i>Private</i>		
razem <i>total</i>	0–9 pracujących <i>employed persons</i>	10–49	50–249	250–999	1000 pracujących i więcej <i>employed persons and more</i>	razem <i>total</i>	0–9 pracujących <i>employed persons</i>	10–49
201	80	68	50	1	2	8225	7917	267
183	79	52	48	3	1	7696	7384	269
-18	-1	-16	-2	2	-1	-529	-533	2
91,0	98,8	76,5	96,0	300,0	50,0	93,6	93,3	100,7
1423	573	658	163	24	5	50463	48859	1391
1420	576	653	164	22	5	48921	47295	1419
-3	3	-5	1	-2	-	-1542	-1564	28
99,8	100,5	99,2	100,6	91,7	100,0	96,9	96,8	102,0
104	45	50	9	-	-	2478	2402	69
102	44	49	9	-	-	2425	2348	70
-2	-1	-1	-	-	-	-53	-54	1
98,1	97,8	98,0	100,0	x	x	97,9	97,8	101,4
40	16	17	7	-	-	1187	1151	32
39	16	16	7	-	-	1173	1138	31
-1	-	-1	-	-	-	-14	-13	-1
97,5	100,0	94,1	100,0	x	x	98,8	98,9	96,9
11	5	6	-	-	-	165	160	5
11	5	6	-	-	-	164	158	6
-	-	-	-	-	-	-1	-2	1
100,0	100,0	100,0	x	x	x	99,4	98,8	120,0
13	5	8	-	-	-	379	366	11
13	5	8	-	-	-	364	350	12
-	-	-	-	-	-	-15	-16	1
100,0	100,0	100,0	x	x	x	96,0	95,6	109,1
11	6	4	1	-	-	161	154	7
10	5	4	1	-	-	157	150	7
-1	-1	-	-	-	-	-4	-4	-
90,9	83,3	100,0	100,0	x	x	97,5	97,4	100,0
16	8	8	-	-	-	314	304	9
16	8	8	-	-	-	302	292	9
-	-	-	-	-	-	-12	-12	-
100,0	100,0	100,0	x	x	x	96,2	96,1	100,0
13	5	7	1	-	-	272	267	5
13	5	7	1	-	-	265	260	5
-	-	-	-	-	-	-7	-7	-
100,0	100,0	100,0	100,0	x	x	97,4	97,4	100,0
163	65	80	15	2	1	3905	3780	105
157	63	77	14	2	1	3857	3722	115
-6	-2	-3	-1	-	-	-48	-58	10
96,3	96,9	96,3	93,3	100,0	100,0	98,8	98,5	109,5

obowiązku aktualizacji tej informacji przez podmiot.
to update this information by the entity.

prywatny sector									
50-249	250-999	1000 pracujących i więcej employed persons and more	w tym osoby fizyczne prowadzące działalność gospodarczą of which natural persons conducting economic activity					1000 pracujących i więcej employed persons and more	Lp.
			razem total	0-9 pracujących employed persons	10-49	50-249	250-999		
34	6	1	6540	6410	125	5	-	-	1
36	6	1	5976	5843	127	6	-	-	2
2	-	-	-564	-567	2	1	-	-	3
105,9	100,0	100,0	91,4	91,2	101,6	120,0	x	x	4
195	17	1	42088	41407	634	43	4	-	5
192	14	1	40354	39654	661	37	2	-	6
-3	-3	-	-1734	-1753	27	-6	-2	-	7
98,5	82,4	100,0	95,9	95,8	104,3	86,0	50,0	x	8
7	-	-	1988	1951	33	4	-	-	9
7	-	-	1924	1887	33	4	-	-	10
-	-	-	-64	-64	-	-	-	-	11
100,0	x	x	96,8	96,7	100,0	100,0	x	x	12
4	-	-	932	918	13	1	-	-	13
4	-	-	916	902	13	1	-	-	14
-	-	-	-16	-16	-	-	-	-	15
100,0	x	x	98,3	98,3	100,0	100,0	x	x	16
-	-	-	136	133	3	-	-	-	17
-	-	-	132	129	3	-	-	-	18
-	-	-	-4	-4	-	-	-	-	19
x	x	x	97,1	97,0	100,0	x	x	x	20
2	-	-	285	275	8	2	-	-	21
2	-	-	267	257	8	2	-	-	22
-	-	-	-18	-18	-	-	-	-	23
100,0	x	x	93,7	93,5	100,0	100,0	x	x	24
-	-	-	131	128	3	-	-	-	25
-	-	-	124	121	3	-	-	-	26
-	-	-	-7	-7	-	-	-	-	27
x	x	x	94,7	94,5	100,0	x	x	x	28
1	-	-	267	263	3	1	-	-	29
1	-	-	256	252	3	1	-	-	30
-	-	-	-11	-11	-	-	-	-	31
100,0	x	x	95,9	95,8	100,0	100,0	x	x	32
-	-	-	237	234	3	-	-	-	33
-	-	-	229	226	3	-	-	-	34
-	-	-	-8	-8	-	-	-	-	35
x	x	x	96,6	96,6	100,0	x	x	x	36
17	2	1	3271	3219	51	-	1	-	37
18	1	1	3215	3151	63	1	-	-	38
1	-1	-	-56	-68	12	1	-1	-	39
105,9	50,0	100,0	98,3	97,9	123,5	x	x	x	40

TABL. 2. **PODMIOTY GOSPODARKI NARODOWEJ WEDŁUG PRZEWIDYWANEJ LICZBY PRACUJĄCYCH¹ ORAZ ENTITIES OF THE NATIONAL ECONOMY BY EXPECTED NUMBER OF EMPLOYED PERSONS¹ AND BY**

Lp.	WYSZCZEGÓLNIENIE SPECIFICATION a – 31 XII 2010 b – 31 XII 2011 c – przyrost/spadek increase/decrease d – 2010 = 100	Ogółem Total					
		razem total	0–9 pracujących employed persons	10–49	50–249	250–999	1000 pracujących i więcej employed persons and more
	PODREGION RADOMSKI (cd.) SUBREGION RADOMSKI (cont.) Powiat kozienicki (dok.) Powiat kozienicki (cont.)						
1	Gm. m-w. Kozienice a	2547	2409	104	28	4	2
2	b	2501	2360	108	28	3	2
3	c	-46	-49	4	-	-1	-
4	d	98,2	98,0	103,8	100,0	75,0	100,0
5	Gm. w. Garbatka-Letnisko a	307	284	21	2	-	-
6	b	311	287	22	2	-	-
7	c	4	3	1	-	-	-
8	d	101,3	101,1	104,8	100,0	x	x
9	Gm. w. Głowaczów a	375	355	18	2	-	-
10	b	376	356	18	2	-	-
11	c	1	1	-	-	-	-
12	d	100,3	100,3	100,0	100,0	x	x
13	Gm. w. Gniewoszków a	219	212	7	-	-	-
14	b	212	205	7	-	-	-
15	c	-7	-7	-	-	-	-
16	d	96,8	96,7	100,0	x	x	x
17	Gm. w. Grabów nad Pilicą a	177	168	9	-	-	-
18	b	171	163	8	-	-	-
19	c	-6	-5	-1	-	-	-
20	d	96,6	97,0	88,9	x	x	x
21	Gm. w. Magnuszew a	295	277	18	-	-	-
22	b	292	271	21	-	-	-
23	c	-3	-6	3	-	-	-
24	d	99,0	97,8	116,7	x	x	x
25	Gm. w. Sieciechów a	148	140	8	-	-	-
26	b	151	143	8	-	-	-
27	c	3	3	-	-	-	-
28	d	102,0	102,1	100,0	x	x	x
29	Powiat lipski a	2609	2487	108	11	3	-
30	Powiat lipski b	2581	2456	111	11	3	-
31	c	-28	-31	3	-	-	-
32	d	98,9	98,8	102,8	100,0	100,0	x
33	Gm. m-w. Lipsko a	1245	1186	49	7	3	-
34	b	1229	1168	51	7	3	-
35	c	-16	-18	2	-	-	-
36	d	98,7	98,5	104,1	100,0	100,0	x
37	Gm. w. Chotcza a	102	97	5	-	-	-
38	b	98	93	5	-	-	-
39	c	-4	-4	-	-	-	-
40	d	96,1	95,9	100,0	x	x	x
41	Gm. w. Ciepiałów a	325	311	11	3	-	-
42	b	314	301	10	3	-	-
43	c	-11	-10	-1	-	-	-
44	d	96,6	96,8	90,9	100,0	x	x

1 Przewidywana liczba pracujących podawana przy pierwszym zgłoszeniu o wpis do rejestru REGON. Nie ma ustawowego
1 Expected number of employed persons declared at the moment of registration to REGON register. There is no legal obligation

PODREGIONÓW, POWIATÓW I GMIN (cd.)

SUBREGIONS, POWIATS AND GMINAS (cont.)

Sektor publiczny <i>Public sector</i>						Sektor <i>Private</i>		
razem <i>total</i>	0–9 pracujących <i>employed persons</i>	10–49	50–249	250–999	1000 pracujących i więcej <i>employed persons and more</i>	razem <i>total</i>	0–9 pracujących <i>employed persons</i>	10–49
69	18	34	14	2	1	2478	2391	70
64	15	33	13	2	1	2437	2345	75
-5	-3	-1	-1	-	-	-41	-46	5
92,8	83,3	97,1	92,9	100,0	100,0	98,3	98,1	107,1
25	15	9	1	-	-	282	269	12
24	16	7	1	-	-	287	271	15
-1	1	-2	-	-	-	5	2	3
96,0	106,7	77,8	100,0	x	x	101,8	100,7	125,0
15	6	9	-	-	-	360	349	9
15	6	9	-	-	-	361	350	9
-	-	-	-	-	-	1	1	-
100,0	100,0	100,0	x	x	x	100,3	100,3	100,0
11	5	6	-	-	-	208	207	1
11	5	6	-	-	-	201	200	1
-	-	-	-	-	-	-7	-7	-
100,0	100,0	100,0	x	x	x	96,6	96,6	100,0
9	4	5	-	-	-	168	164	4
9	4	5	-	-	-	162	159	3
-	-	-	-	-	-	-6	-5	-1
100,0	100,0	100,0	x	x	x	96,4	97,0	75,0
15	6	9	-	-	-	280	271	9
15	6	9	-	-	-	277	265	12
-	-	-	-	-	-	-3	-6	3
100,0	100,0	100,0	x	x	x	98,9	97,8	133,3
19	11	8	-	-	-	129	129	-
19	11	8	-	-	-	132	132	-
-	-	-	-	-	-	3	3	-
100,0	100,0	100,0	x	x	x	102,3	102,3	x
130	57	67	5	1	-	2479	2430	41
131	56	68	6	1	-	2450	2400	43
1	-1	1	1	-	-	-29	-30	2
100,8	98,2	101,5	120,0	100,0	x	98,8	98,8	104,9
44	16	25	2	1	-	1201	1170	24
44	16	24	3	1	-	1185	1152	27
-	-	-1	1	-	-	-16	-18	3
100,0	100,0	96,0	150,0	100,0	x	98,7	98,5	112,5
9	5	4	-	-	-	93	92	1
9	5	4	-	-	-	89	88	1
-	-	-	-	-	-	-4	-4	-
100,0	100,0	100,0	x	x	x	95,7	95,7	100,0
15	6	7	2	-	-	310	305	4
13	5	6	2	-	-	301	296	4
-2	-1	-1	-	-	-	-9	-9	-
86,7	83,3	85,7	100,0	x	x	97,1	97,0	100,0

obowiązku aktualizacji tej informacji przez podmiot.
to update this information by the entity.

prywatny sector									
50–249	250–999	1000 pracujących i więcej employed persons and more	w tym osoby fizyczne prowadzące działalność gospodarczą of which natural persons conducting economic activity					1000 pracujących i więcej employed persons and more	Lp.
			razem total	0–9 pracujących employed persons	10–49	50–249	250–999		
14	2	1	2054	2019	34	–	1	–	1
15	1	1	2005	1963	41	1	–	–	2
1	-1	–	-49	-56	7	1	-1	–	3
107,1	50,0	100,0	97,6	97,2	120,6	x	x	x	4
1	–	–	223	219	4	–	–	–	5
1	–	–	228	221	7	–	–	–	6
–	–	–	5	2	3	–	–	–	7
100,0	x	x	102,2	100,9	175,0	x	x	x	8
2	–	–	317	312	5	–	–	–	9
2	–	–	317	312	5	–	–	–	10
–	–	–	–	–	–	–	–	–	11
100,0	x	x	100,0	100,0	100,0	x	x	x	12
–	–	–	188	188	–	–	–	–	13
–	–	–	181	181	–	–	–	–	14
–	–	–	-7	-7	–	–	–	–	15
x	x	x	96,3	96,3	x	x	x	x	16
–	–	–	146	143	3	–	–	–	17
–	–	–	140	138	2	–	–	–	18
–	–	–	-6	-5	-1	–	–	–	19
x	x	x	95,9	96,5	66,7	x	x	x	20
–	–	–	236	231	5	–	–	–	21
–	–	–	234	226	8	–	–	–	22
–	–	–	-2	-5	3	–	–	–	23
x	x	x	99,2	97,8	160,0	x	x	x	24
–	–	–	107	107	–	–	–	–	25
–	–	–	110	110	–	–	–	–	26
–	–	–	3	3	–	–	–	–	27
x	x	x	102,8	102,8	x	x	x	x	28
6	2	–	2182	2159	20	2	1	–	29
5	2	–	2136	2112	22	1	1	–	30
-1	–	–	-46	-47	2	-1	–	–	31
83,3	100,0	x	97,9	97,8	110,0	50,0	100,0	x	32
5	2	–	1051	1035	13	2	1	–	33
4	2	–	1026	1009	15	1	1	–	34
-1	–	–	-25	-26	2	-1	–	–	35
80,0	100,0	x	97,6	97,5	115,4	50,0	100,0	x	36
–	–	–	80	79	1	–	–	–	37
–	–	–	75	74	1	–	–	–	38
–	–	–	-5	-5	–	–	–	–	39
x	x	x	93,8	93,7	100,0	x	x	x	40
1	–	–	280	278	2	–	–	–	41
1	–	–	271	269	2	–	–	–	42
–	–	–	-9	-9	–	–	–	–	43
100,0	x	x	96,8	96,8	100,0	x	x	x	44

TABL. 2. **PODMIOTY GOSPODARKI NARODOWEJ WEDŁUG PRZEWIDYWANEJ LICZBY PRACUJĄCYCH¹ ORAZ ENTITIES OF THE NATIONAL ECONOMY BY EXPECTED NUMBER OF EMPLOYED PERSONS¹ AND BY**

Lp.	WYSZCZEGÓLNIENIE SPECIFICATION a – 31 XII 2010 b – 31 XII 2011 c – przyrost/spadek increase/decrease d – 2010 = 100	Ogółem Total						
		razem total	0–9 pracujących employed persons	10–49	50–249	250–999	1000 pracujących i więcej employed persons and more	
	PODREGION RADOMSKI (cd.) SUBREGION RADOMSKI (cont.) Powiat lipski (dok.) Powiat lipski (cont.)							
1	Gm. w. Rzecznów	a	291	280	11	–	–	–
2		b	293	282	11	–	–	–
3		c	2	2	–	–	–	–
4		d	100,7	100,7	100,0	x	x	x
5	Gm. w. Sienno	a	372	356	15	1	–	–
6		b	366	350	15	1	–	–
7		c	-6	-6	–	–	–	–
8		d	98,4	98,3	100,0	100,0	x	x
9	Gm. w. Solec nad Wisłą	a	274	257	17	–	–	–
10		b	281	262	19	–	–	–
11		c	7	5	2	–	–	–
12		d	102,6	101,9	111,8	x	x	x
13	Powiat przysuski	a	2664	2526	121	16	1	–
14	Powiat przysuski	b	2622	2484	123	15	–	–
15		c	-42	-42	2	-1	-1	–
16		d	98,4	98,3	101,7	93,8	x	x
17	Gm. m-w. Przysucha	a	966	909	45	11	1	–
18		b	943	886	47	10	–	–
19		c	-23	-23	2	-1	-1	–
20		d	97,6	97,5	104,4	90,9	x	x
21	Gm. w. Borkowice	a	273	249	22	2	–	–
22		b	264	241	21	2	–	–
23		c	-9	-8	-1	–	–	–
24		d	96,7	96,8	95,5	100,0	x	x
25	Gm. w. Gielniów	a	262	249	12	1	–	–
26		b	259	244	14	1	–	–
27		c	-3	-5	2	–	–	–
28		d	98,9	98,0	116,7	100,0	x	x
29	Gm. w. Klwów	a	148	142	6	–	–	–
30		b	148	142	6	–	–	–
31		c	–	–	–	–	–	–
32		d	100,0	100,0	100,0	x	x	x
33	Gm. w. Odrzywół	a	236	222	14	–	–	–
34		b	246	233	13	–	–	–
35		c	10	11	-1	–	–	–
36		d	104,2	105,0	92,9	x	x	x
37	Gm. w. Potworów	a	209	201	8	–	–	–
38		b	204	195	9	–	–	–
39		c	-5	-6	1	–	–	–
40		d	97,6	97,0	112,5	x	x	x
41	Gm. w. Rusinów	a	227	224	3	–	–	–
42		b	229	226	3	–	–	–
43		c	2	2	–	–	–	–
44		d	100,9	100,9	100,0	x	x	x

1 Przewidywana liczba pracujących podawana przy pierwszym zgłoszeniu o wpis do rejestru REGON. Nie ma ustawowego
1 Expected number of employed persons declared at the moment of registration to REGON register. There is no legal obligation

PODREGIONÓW, POWIATÓW I GMIN (cd.)

SUBREGIONS, POWIATS AND GMINAS (cont.)

Sektor publiczny <i>Public sector</i>						Sektor <i>Private</i>		
razem <i>total</i>	0–9 pracujących <i>employed persons</i>	10–49	50–249	250–999	1000 pracujących i więcej <i>employed persons and more</i>	razem <i>total</i>	0–9 pracujących <i>employed persons</i>	10–49
11	4	7	–	–	–	280	276	4
12	5	7	–	–	–	281	277	4
1	1	–	–	–	–	1	1	–
109,1	125,0	100,0	x	x	x	100,4	100,4	100,0
23	13	9	1	–	–	349	343	6
23	12	10	1	–	–	343	338	5
–	-1	1	–	–	–	-6	-5	-1
100,0	92,3	111,1	100,0	x	x	98,3	98,5	83,3
28	13	15	–	–	–	246	244	2
30	13	17	–	–	–	251	249	2
2	–	2	–	–	–	5	5	–
107,1	100,0	113,3	x	x	x	102,0	102,0	100,0
153	77	69	7	–	–	2511	2449	52
149	77	65	7	–	–	2473	2407	58
-4	–	-4	–	–	–	-38	-42	6
97,4	100,0	94,2	100,0	x	x	98,5	98,3	111,5
52	25	23	4	–	–	914	884	22
52	25	23	4	–	–	891	861	24
–	–	–	–	–	–	-23	-23	2
100,0	100,0	100,0	100,0	x	x	97,5	97,4	109,1
28	11	16	1	–	–	245	238	6
26	11	14	1	–	–	238	230	7
-2	–	-2	–	–	–	-7	-8	1
92,9	100,0	87,5	100,0	x	x	97,1	96,6	116,7
14	8	6	–	–	–	248	241	6
14	8	6	–	–	–	245	236	8
–	–	–	–	–	–	-3	-5	2
100,0	100,0	100,0	x	x	x	98,8	97,9	133,3
11	7	4	–	–	–	137	135	2
11	7	4	–	–	–	137	135	2
–	–	–	–	–	–	–	–	–
100,0	100,0	100,0	x	x	x	100,0	100,0	100,0
15	8	7	–	–	–	221	214	7
15	8	7	–	–	–	231	225	6
–	–	–	–	–	–	10	11	-1
100,0	100,0	100,0	x	x	x	104,5	105,1	85,7
11	7	4	–	–	–	198	194	4
11	7	4	–	–	–	193	188	5
–	–	–	–	–	–	-5	-6	1
100,0	100,0	100,0	x	x	x	97,5	96,9	125,0
8	5	3	–	–	–	219	219	–
8	5	3	–	–	–	221	221	–
–	–	–	–	–	–	2	2	–
100,0	100,0	100,0	x	x	x	100,9	100,9	x

obowiązku aktualizacji tej informacji przez podmiot.
to update this information by the entity.

prywatny sector									Lp.
50–249	250–999	1000 pracujących i więcej <i>employed persons and more</i>	w tym osoby fizyczne prowadzące działalność gospodarczą <i>of which natural persons conducting economic activity</i>					1000 pracujących i więcej <i>employed persons and more</i>	
			razem <i>total</i>	0–9 pracujących <i>employed persons</i>	10–49	50–249	250–999		
–	–	–	248	247	1	–	–	–	1
–	–	–	246	245	1	–	–	–	2
–	–	–	-2	-2	–	–	–	–	3
x	x	x	99,2	99,2	100,0	x	x	x	4
–	–	–	309	307	2	–	–	–	5
–	–	–	301	299	2	–	–	–	6
–	–	–	-8	-8	–	–	–	–	7
x	x	x	97,4	97,4	100,0	x	x	x	8
–	–	–	214	213	1	–	–	–	9
–	–	–	217	216	1	–	–	–	10
–	–	–	3	3	–	–	–	–	11
x	x	x	101,4	101,4	100,0	x	x	x	12
9	1	–	2208	2174	31	3	–	–	13
8	–	–	2161	2120	39	2	–	–	14
-1	-1	–	-47	-54	8	-1	–	–	15
88,9	x	x	97,9	97,5	125,8	66,7	x	x	16
7	1	–	784	768	13	3	–	–	17
6	–	–	760	743	15	2	–	–	18
-1	-1	–	-24	-25	2	-1	–	–	19
85,7	x	x	96,9	96,7	115,4	66,7	x	x	20
1	–	–	214	211	3	–	–	–	21
1	–	–	208	204	4	–	–	–	22
–	–	–	-6	-7	1	–	–	–	23
100,0	x	x	97,2	96,7	133,3	x	x	x	24
1	–	–	215	210	5	–	–	–	25
1	–	–	213	206	7	–	–	–	26
–	–	–	-2	-4	2	–	–	–	27
100,0	x	x	99,1	98,1	140,0	x	x	x	28
–	–	–	116	114	2	–	–	–	29
–	–	–	116	114	2	–	–	–	30
–	–	–	–	–	–	–	–	–	31
x	x	x	100,0	100,0	100,0	x	x	x	32
–	–	–	190	188	2	–	–	–	33
–	–	–	195	193	2	–	–	–	34
–	–	–	5	5	–	–	–	–	35
x	x	x	102,6	102,7	100,0	x	x	x	36
–	–	–	179	178	1	–	–	–	37
–	–	–	172	169	3	–	–	–	38
–	–	–	-7	-9	2	–	–	–	39
x	x	x	96,1	94,9	300,0	x	x	x	40
–	–	–	201	201	–	–	–	–	41
–	–	–	199	199	–	–	–	–	42
–	–	–	-2	-2	–	–	–	–	43
x	x	x	99,0	99,0	x	x	x	x	44

TABL. 2. **PODMIOTY GOSPODARKI NARODOWEJ WEDŁUG PRZEWIDYWANEJ LICZBY PRACUJĄCYCH¹ ORAZ ENTITIES OF THE NATIONAL ECONOMY BY EXPECTED NUMBER OF EMPLOYED PERSONS¹ AND BY**

Lp.	WYSZCZEGÓLNIENIE SPECIFICATION a – 31 XII 2010 b – 31 XII 2011 c – przyrost/spadek increase/decrease d – 2010 = 100	Ogółem Total						
		razem total	0–9 pracujących employed persons	10–49	50–249	250–999	1000 pracujących i więcej employed persons and more	
PODREGION RADOMSKI (cd.) SUBREGION RADOMSKI (cont.)								
Powiat przysuski (dok.) Powiat przysuski (cont.)								
1	Gm. w. Wieniawa	a	343	330	11	2	–	–
2		b	329	317	10	2	–	–
3		c	-14	-13	-1	–	–	–
4		d	95,9	96,1	90,9	100,0	x	x
5	Powiat radomski	a	9842	9332	443	63	4	–
6	Powiat radomski	b	9704	9179	457	62	5	1
7		c	-138	-153	14	-1	1	1
8		d	98,6	98,4	103,2	98,4	125,0	x
9	M. Pionki	a	1757	1666	69	19	3	–
10		b	1701	1609	70	18	3	1
11		c	-56	-57	1	-1	–	1
12		d	96,8	96,6	101,4	94,7	100,0	x
13	Gm. m-w. Iłża	a	918	865	39	13	1	–
14		b	928	874	40	13	1	–
15		c	10	9	1	–	–	–
16		d	101,1	101,0	102,6	100,0	100,0	x
17	Gm. m-w. Skaryszew	a	1074	1034	37	3	–	–
18		b	949	905	40	3	1	–
19		c	-125	-129	3	–	1	–
20		d	88,4	87,5	108,1	100,0	x	x
21	Gm. w. Gózd	a	349	330	18	1	–	–
22		b	381	362	18	1	–	–
23		c	32	32	–	–	–	–
24		d	109,2	109,7	100,0	100,0	x	x
25	Gm. w. Jastrzębia	a	387	371	15	1	–	–
26		b	392	376	15	1	–	–
27		c	5	5	–	–	–	–
28		d	101,3	101,3	100,0	100,0	x	x
29	Gm. w. Jedlińsk	a	863	811	43	9	–	–
30		b	867	814	44	9	–	–
31		c	4	3	1	–	–	–
32		d	100,5	100,4	102,3	100,0	x	x
33	Gm. w. Jedlnia-Letnisko	a	890	843	43	4	–	–
34		b	934	884	46	4	–	–
35		c	44	41	3	–	–	–
36		d	104,9	104,9	107,0	100,0	x	x
37	Gm. w. Kowala	a	771	732	39	–	–	–
38		b	755	713	42	–	–	–
39		c	-16	-19	3	–	–	–
40		d	97,9	97,4	107,7	x	x	x
41	Gm. w. Pionki	a	448	422	24	2	–	–
42		b	439	414	23	2	–	–
43		c	-9	-8	-1	–	–	–
44		d	98,0	98,1	95,8	100,0	x	x

1 Przewidywana liczba pracujących podawana przy pierwszym zgłoszeniu o wpis do rejestru REGON. Nie ma ustawowego
1 Expected number of employed persons declared at the moment of registration to REGON register. There is no legal obligation

PODREGIONÓW, POWIATÓW I GMIN (cd.)

SUBREGIONS, POWIATS AND GMINAS (cont.)

Sektor publiczny <i>Public sector</i>						Sektor <i>Private</i>		
razem <i>total</i>	0–9 pracujących <i>employed persons</i>	10–49	50–249	250–999	1000 pracujących i więcej <i>employed persons and more</i>	razem <i>total</i>	0–9 pracujących <i>employed persons</i>	10–49
14	6	6	2	–	–	329	324	5
12	6	4	2	–	–	317	311	6
-2	–	-2	–	–	–	-12	-13	1
85,7	100,0	66,7	100,0	x	x	96,4	96,0	120,0
299	110	157	28	4	–	9543	9222	286
305	113	158	28	5	1	9399	9066	299
6	3	1	–	1	1	-144	-156	13
102,0	102,7	100,6	100,0	125,0	x	98,5	98,3	104,5
64	27	22	12	3	–	1693	1639	47
65	27	22	12	3	1	1636	1582	48
1	–	–	–	–	1	-57	-57	1
101,6	100,0	100,0	100,0	100,0	x	96,6	96,5	102,1
44	15	20	8	1	–	874	850	19
43	14	20	8	1	–	885	860	20
-1	-1	–	–	–	–	11	10	1
97,7	93,3	100,0	100,0	100,0	x	101,3	101,2	105,3
23	7	15	1	–	–	1051	1027	22
24	7	15	1	1	–	925	898	25
1	–	–	–	1	–	-126	-129	3
104,3	100,0	100,0	100,0	x	x	88,0	87,4	113,6
15	6	8	1	–	–	334	324	10
17	7	9	1	–	–	364	355	9
2	1	1	–	–	–	30	31	-1
113,3	116,7	112,5	100,0	x	x	109,0	109,6	90,0
14	6	8	–	–	–	373	365	7
14	6	8	–	–	–	378	370	7
–	–	–	–	–	–	5	5	–
100,0	100,0	100,0	x	x	x	101,3	101,4	100,0
23	7	14	2	–	–	840	804	29
24	8	14	2	–	–	843	806	30
1	1	–	–	–	–	3	2	1
104,3	114,3	100,0	100,0	x	x	100,4	100,2	103,4
18	5	11	2	–	–	872	838	32
18	5	11	2	–	–	916	879	35
–	–	–	–	–	–	44	41	3
100,0	100,0	100,0	100,0	x	x	105,0	104,9	109,4
12	3	9	–	–	–	759	729	30
12	3	9	–	–	–	743	710	33
–	–	–	–	–	–	-16	-19	3
100,0	100,0	100,0	x	x	x	97,9	97,4	110,0
12	1	11	–	–	–	436	421	13
12	1	11	–	–	–	427	413	12
–	–	–	–	–	–	-9	-8	-1
100,0	100,0	100,0	x	x	x	97,9	98,1	92,3

obowiązku aktualizacji tej informacji przez podmiot.
to update this information by the entity.

prywatny sector									
50–249	250–999	1000 pracujących i więcej <i>employed persons and more</i>	w tym osoby fizyczne prowadzące działalność gospodarczą <i>of which natural persons conducting economic activity</i>					1000 pracujących i więcej <i>employed persons and more</i>	Lp.
			razem <i>total</i>	0–9 pracujących <i>employed persons</i>	10–49	50–249	250–999		
–	–	–	309	304	5	–	–	–	1
–	–	–	298	292	6	–	–	–	2
–	–	–	-11	-12	1	–	–	–	3
x	x	x	96,4	96,1	120,0	x	x	x	4
35	–	–	8234	8072	155	7	–	–	5
34	–	–	8055	7884	165	6	–	–	6
-1	–	–	-179	-188	10	-1	–	–	7
97,1	x	x	97,8	97,7	106,5	85,7	x	x	8
7	–	–	1369	1346	22	1	–	–	9
6	–	–	1314	1291	22	1	–	–	10
-1	–	–	-55	-55	–	–	–	–	11
85,7	x	x	96,0	95,9	100,0	100,0	x	x	12
5	–	–	746	734	11	1	–	–	13
5	–	–	745	731	13	1	–	–	14
–	–	–	-1	-3	2	–	–	–	15
100,0	x	x	99,9	99,6	118,2	100,0	x	x	16
2	–	–	953	941	12	–	–	–	17
2	–	–	823	808	15	–	–	–	18
–	–	–	-130	-133	3	–	–	–	19
100,0	x	x	86,4	85,9	125,0	x	x	x	20
–	–	–	294	287	7	–	–	–	21
–	–	–	321	315	6	–	–	–	22
–	–	–	27	28	-1	–	–	–	23
x	x	x	109,2	109,8	85,7	x	x	x	24
1	–	–	335	330	4	1	–	–	25
1	–	–	337	332	4	1	–	–	26
–	–	–	2	2	–	–	–	–	27
100,0	x	x	100,6	100,6	100,0	100,0	x	x	28
7	–	–	723	704	16	3	–	–	29
7	–	–	725	707	15	3	–	–	30
–	–	–	2	3	-1	–	–	–	31
100,0	x	x	100,3	100,4	93,8	100,0	x	x	32
2	–	–	764	748	16	–	–	–	33
2	–	–	805	787	18	–	–	–	34
–	–	–	41	39	2	–	–	–	35
100,0	x	x	105,4	105,2	112,5	x	x	x	36
–	–	–	681	658	23	–	–	–	37
–	–	–	666	640	26	–	–	–	38
–	–	–	-15	-18	3	–	–	–	39
x	x	x	97,8	97,3	113,0	x	x	x	40
2	–	–	383	378	5	–	–	–	41
2	–	–	373	369	4	–	–	–	42
–	–	–	-10	-9	-1	–	–	–	43
100,0	x	x	97,4	97,6	80,0	x	x	x	44

TABL. 2. **PODMIOTY GOSPODARKI NARODOWEJ WEDŁUG PRZEWIDYWANEJ LICZBY PRACUJĄCYCH¹ ORAZ ENTITIES OF THE NATIONAL ECONOMY BY EXPECTED NUMBER OF EMPLOYED PERSONS¹ AND BY**

Lp.	WYSZCZEGÓLNIENIE SPECIFICATION a – 31 XII 2010 b – 31 XII 2011 c – przyrost/spadek increase/decrease d – 2010 = 100	Ogółem Total					
		razem total	0–9 pracujących employed persons	10–49	50–249	250–999	1000 pracujących i więcej employed persons and more
	PODREGION RADOMSKI (cd.) SUBREGION RADOMSKI (cont.) Powiat radomski (dok.) Powiat radomski (cont.)						
1	Gm. w. Przytyk a	332	315	17	–	–	–
2	b	322	305	17	–	–	–
3	c	-10	-10	–	–	–	–
4	d	97,0	96,8	100,0	x	x	x
5	Gm. w. Wierzbica a	640	599	36	5	–	–
6	b	615	574	37	4	–	–
7	c	-25	-25	1	-1	–	–
8	d	96,1	95,8	102,8	80,0	x	x
9	Gm. w. Wolanów a	501	475	21	5	–	–
10	b	508	479	23	6	–	–
11	c	7	4	2	1	–	–
12	d	101,4	100,8	109,5	120,0	x	x
13	Gm. w. Zakrzew a	912	869	42	1	–	–
14	b	913	870	42	1	–	–
15	c	1	1	–	–	–	–
16	d	100,1	100,1	100,0	100,0	x	x
17	Powiat szydlowiecki a	2781	2656	105	18	2	–
18	Powiat szydlowiecki b	2727	2599	108	18	2	–
19	c	-54	-57	3	–	–	–
20	d	98,1	97,9	102,9	100,0	100,0	x
21	Gm. m-w. Szydłowiec a	1606	1539	53	12	2	–
22	b	1561	1491	56	12	2	–
23	c	-45	-48	3	–	–	–
24	d	97,2	96,9	105,7	100,0	100,0	x
25	Gm. w. Chlewiska a	303	285	16	2	–	–
26	b	297	279	16	2	–	–
27	c	-6	-6	–	–	–	–
28	d	98,0	97,9	100,0	100,0	x	x
29	Gm. w. Jastrząb a	285	272	12	1	–	–
30	b	278	265	12	1	–	–
31	c	-7	-7	–	–	–	–
32	d	97,5	97,4	100,0	100,0	x	x
33	Gm. w. Mirów a	192	186	6	–	–	–
34	b	185	179	6	–	–	–
35	c	-7	-7	–	–	–	–
36	d	96,4	96,2	100,0	x	x	x
37	Gm. w. Orońsko a	395	374	18	3	–	–
38	b	406	385	18	3	–	–
39	c	11	11	–	–	–	–
40	d	102,8	102,9	100,0	100,0	x	x
41	Powiat zwoleński a	1969	1865	90	13	1	–
42	Powiat zwoleński b	1903	1797	93	12	1	–
43	c	-66	-68	3	-1	–	–
44	d	96,6	96,4	103,3	92,3	100,0	x

1 Przewidywana liczba pracujących podawana przy pierwszym zgłoszeniu o wpis do rejestru REGON. Nie ma ustawowego
1 Expected number of employed persons declared at the moment of registration to REGON register. There is no legal obligation

PODREGIONÓW, POWIATÓW I GMIN (cd.)

SUBREGIONS, POWIATS AND GMINAS (cont.)

Sektor publiczny <i>Public sector</i>						Sektor <i>Private</i>		
razem <i>total</i>	0–9 pracujących <i>employed persons</i>	10–49	50–249	250–999	1000 pracujących i więcej <i>employed persons and more</i>	razem <i>total</i>	0–9 pracujących <i>employed persons</i>	10–49
19	11	8	–	–	–	313	304	9
19	11	8	–	–	–	303	294	9
–	–	–	–	–	–	-10	-10	–
100,0	100,0	100,0	x	x	x	96,8	96,7	100,0
29	15	13	1	–	–	611	584	23
30	16	13	1	–	–	585	558	24
1	1	–	–	–	–	-26	-26	1
103,4	106,7	100,0	100,0	x	x	95,7	95,5	104,3
11	3	7	1	–	–	490	472	14
12	4	7	1	–	–	496	475	16
1	1	–	–	–	–	6	3	2
109,1	133,3	100,0	100,0	x	x	101,2	100,6	114,3
15	4	11	–	–	–	897	865	31
15	4	11	–	–	–	898	866	31
–	–	–	–	–	–	1	1	–
100,0	100,0	100,0	x	x	x	100,1	100,1	100,0
101	38	53	8	2	–	2680	2618	52
102	39	53	8	2	–	2625	2560	55
1	1	–	–	–	–	-55	-58	3
101,0	102,6	100,0	100,0	100,0	x	97,9	97,8	105,8
48	11	30	5	2	–	1558	1528	23
48	11	30	5	2	–	1513	1480	26
–	–	–	–	–	–	-45	-48	3
100,0	100,0	100,0	100,0	100,0	x	97,1	96,9	113,0
13	5	8	–	–	–	290	280	8
13	5	8	–	–	–	284	274	8
–	–	–	–	–	–	-6	-6	–
100,0	100,0	100,0	x	x	x	97,9	97,9	100,0
14	7	6	1	–	–	271	265	6
14	7	6	1	–	–	264	258	6
–	–	–	–	–	–	-7	-7	–
100,0	100,0	100,0	100,0	x	x	97,4	97,4	100,0
10	6	4	–	–	–	182	180	2
10	6	4	–	–	–	175	173	2
–	–	–	–	–	–	-7	-7	–
100,0	100,0	100,0	x	x	x	96,2	96,1	100,0
16	9	5	2	–	–	379	365	13
17	10	5	2	–	–	389	375	13
1	1	–	–	–	–	10	10	–
106,3	111,1	100,0	100,0	x	x	102,6	102,7	100,0
88	35	48	4	1	–	1881	1830	42
88	35	48	4	1	–	1815	1762	45
–	–	–	–	–	–	-66	-68	3
100,0	100,0	100,0	100,0	100,0	x	96,5	96,3	107,1

obowiązku aktualizacji tej informacji przez podmiot.
to update this information by the entity.

prywatny sector									
50–249	250–999	1000 pracujących i więcej <i>employed persons and more</i>	w tym osoby fizyczne prowadzące działalność gospodarczą <i>of which natural persons conducting economic activity</i>						Lp.
			razem <i>total</i>	0–9 pracujących <i>employed persons</i>	10–49	50–249	250–999	1000 pracujących i więcej <i>employed persons and more</i>	
–	–	–	271	268	3	–	–	–	1
–	–	–	262	259	3	–	–	–	2
–	–	–	-9	-9	–	–	–	–	3
x	x	x	96,7	96,6	100,0	x	x	x	4
4	–	–	507	494	12	1	–	–	5
3	–	–	482	469	13	–	–	–	6
-1	–	–	-25	-25	1	-1	–	–	7
75,0	x	x	95,1	94,9	108,3	x	x	x	8
4	–	–	425	417	8	–	–	–	9
5	–	–	424	415	9	–	–	–	10
1	–	–	-1	-2	1	–	–	–	11
125,0	x	x	99,8	99,5	112,5	x	x	x	12
1	–	–	783	767	16	–	–	–	13
1	–	–	778	761	17	–	–	–	14
–	–	–	-5	-6	1	–	–	–	15
100,0	x	x	99,4	99,2	106,3	x	x	x	16
10	–	–	2277	2249	25	3	–	–	17
10	–	–	2206	2178	25	3	–	–	18
–	–	–	-71	-71	–	–	–	–	19
100,0	x	x	96,9	96,8	100,0	100,0	x	x	20
7	–	–	1300	1288	11	1	–	–	21
7	–	–	1242	1230	11	1	–	–	22
–	–	–	-58	-58	–	–	–	–	23
100,0	x	x	95,5	95,5	100,0	100,0	x	x	24
2	–	–	240	233	5	2	–	–	25
2	–	–	233	226	5	2	–	–	26
–	–	–	-7	-7	–	–	–	–	27
100,0	x	x	97,1	97,0	100,0	100,0	x	x	28
–	–	–	237	235	2	–	–	–	29
–	–	–	230	228	2	–	–	–	30
–	–	–	-7	-7	–	–	–	–	31
x	x	x	97,0	97,0	100,0	x	x	x	32
–	–	–	163	162	1	–	–	–	33
–	–	–	155	154	1	–	–	–	34
–	–	–	-8	-8	–	–	–	–	35
x	x	x	95,1	95,1	100,0	x	x	x	36
1	–	–	337	331	6	–	–	–	37
1	–	–	346	340	6	–	–	–	38
–	–	–	9	9	–	–	–	–	39
100,0	x	x	102,7	102,7	100,0	x	x	x	40
9	–	–	1644	1624	18	2	–	–	41
8	–	–	1579	1557	21	1	–	–	42
-1	–	–	-65	-67	3	-1	–	–	43
88,9	x	x	96,0	95,9	116,7	50,0	x	x	44

TABL. 2. **PODMIOTY GOSPODARKI NARODOWEJ WEDŁUG PRZEWIDYWANEJ LICZBY PRACUJĄCYCH¹ ORAZ ENTITIES OF THE NATIONAL ECONOMY BY EXPECTED NUMBER OF EMPLOYED PERSONS¹ AND BY**

Lp.	WYSZCZEGÓLNIENIE SPECIFICATION a – 31 XII 2010 b – 31 XII 2011 c – przyrost/spadek increase/decrease d – 2010 = 100	Ogółem Total						
		razem total	0–9 pracujących employed persons	10–49	50–249	250–999	1000 pracujących i więcej employed persons and more	
	PODREGION RADOMSKI (dok.) SUBREGION RADOMSKI (cont.) Powiat zwoleński (dok.) Powiat zwoleński (cont.)							
1	Gm. m-w. Zwoleń	a	1038	979	47	11	1	–
2		b	1010	949	50	10	1	–
3		c	-28	-30	3	-1	–	–
4		d	97,3	96,9	106,4	90,9	100,0	x
5	Gm. w. Kazanów	a	255	249	6	–	–	–
6		b	248	242	6	–	–	–
7		c	-7	-7	–	–	–	–
8		d	97,3	97,2	100,0	x	x	x
9	Gm. w. Policzna	a	265	247	17	1	–	–
10		b	254	236	17	1	–	–
11		c	-11	-11	–	–	–	–
12		d	95,8	95,5	100,0	100,0	x	x
13	Gm. w. Przyłęk	a	214	200	14	–	–	–
14		b	195	181	14	–	–	–
15		c	-19	-19	–	–	–	–
16		d	91,1	90,5	100,0	x	x	x
17	Gm. w. Tczów	a	197	190	6	1	–	–
18		b	196	189	6	1	–	–
19		c	-1	-1	–	–	–	–
20		d	99,5	99,5	100,0	100,0	x	x
	Miasto na prawach powiatu: City with powiat status:							
21	Radom	a	25371	24274	878	189	26	4
22		b	24263	23179	869	190	22	3
23		c	-1108	-1095	-9	1	-4	-1
24		d	95,6	95,5	99,0	100,5	84,6	75,0
25	PODREGION M.ST. WARSZAWA.....	a	344261	327219	13294	2909	621	218
26	SUBREGION M.ST. WARSZAWA	b	340848	323732	13406	2883	606	221
27		c	-3413	-3487	112	-26	-15	3
28		d	99,0	98,9	100,8	99,1	97,6	101,4
	Miasto na prawach powiatu City with powiat status							
29	m.st.Warszawa.....	a	344261	327219	13294	2909	621	218
30		b	340848	323732	13406	2883	606	221
31		c	-3413	-3487	112	-26	-15	3
32		d	99,0	98,9	100,8	99,1	97,6	101,4
33	PODREGION WARSZAWSKI WSCHODNI	a	80894	77479	2879	474	57	5
34	SUBREGION WARSZAWSKI WSCHODNI	b	81319	77911	2880	467	56	5
35		c	425	432	1	-7	-1	–
36		d	100,5	100,6	100,0	98,5	98,2	100,0
37	Powiat garwoliński	a	6999	6632	317	43	6	1
38	Powiat garwoliński	b	6945	6572	324	42	6	1
39		c	-54	-60	7	-1	–	–
40		d	99,2	99,1	102,2	97,7	100,0	100,0

1 Przewidywana liczba pracujących podawana przy pierwszym zgłoszeniu o wpis do rejestru REGON. Nie ma ustawowego

1 Expected number of employed persons declared at the moment of registration to REGON register. There is no legal obligation

PODREGIONÓW, POWIATÓW I GMIN (cd.)

SUBREGIONS, POWIATS AND GMINAS (cont.)

Sektor publiczny <i>Public sector</i>						Sektor <i>Private</i>		
razem <i>total</i>	0–9 pracujących <i>employed persons</i>	10–49	50–249	250–999	1000 pracujących i więcej <i>employed persons and more</i>	razem <i>total</i>	0–9 pracujących <i>employed persons</i>	10–49
39	12	23	3	1	–	999	967	24
39	12	23	3	1	–	971	937	27
–	–	–	–	–	–	-28	-30	3
100,0	100,0	100,0	100,0	100,0	x	97,2	96,9	112,5
13	9	4	–	–	–	242	240	2
13	9	4	–	–	–	235	233	2
–	–	–	–	–	–	-7	-7	–
100,0	100,0	100,0	x	x	x	97,1	97,1	100,0
14	5	8	1	–	–	251	242	9
14	5	8	1	–	–	240	231	9
–	–	–	–	–	–	-11	-11	–
100,0	100,0	100,0	100,0	x	x	95,6	95,5	100,0
11	3	8	–	–	–	203	197	6
11	3	8	–	–	–	184	178	6
–	–	–	–	–	–	-19	-19	–
100,0	100,0	100,0	x	x	x	90,6	90,4	100,0
11	6	5	–	–	–	186	184	1
11	6	5	–	–	–	185	183	1
–	–	–	–	–	–	-1	-1	–
100,0	100,0	100,0	x	x	x	99,5	99,5	100,0
385	146	134	87	14	4	24986	24128	744
386	149	135	88	11	3	23877	23030	734
1	3	1	1	-3	-1	-1109	-1098	-10
100,3	102,1	100,7	101,1	78,6	75,0	95,6	95,4	98,7
4399	2257	1110	749	195	88	339862	324962	12184
4419	2274	1136	732	189	88	336429	321458	12270
20	17	26	-17	-6	–	-3433	-3504	86
100,5	100,8	102,3	97,7	96,9	100,0	99,0	98,9	100,7
4399	2257	1110	749	195	88	339862	324962	12184
4419	2274	1136	732	189	88	336429	321458	12270
20	17	26	-17	-6	–	-3433	-3504	86
100,5	100,8	102,3	97,7	96,9	100,0	99,0	98,9	100,7
1663	689	741	205	28	–	79231	76790	2138
1644	691	726	201	26	–	79675	77220	2154
-19	2	-15	-4	-2	–	444	430	16
98,9	100,3	98,0	98,0	92,9	x	100,6	100,6	100,7
294	125	144	23	2	–	6705	6507	173
289	123	142	22	2	–	6656	6449	182
-5	-2	-2	-1	–	–	-49	-58	9
98,3	98,4	98,6	95,7	100,0	x	99,3	99,1	105,2

obowiązku aktualizacji tej informacji przez podmiot.
to update this information by the entity.

prywatny sector									
50-249	250-999	1000 pracujących i więcej employed persons and more	w tym osoby fizyczne prowadzące działalność gospodarczą of which natural persons conducting economic activity					1000 pracujących i więcej employed persons and more	Lp.
			razem total	0-9 pracujących employed persons	10-49	50-249	250-999		
8	-	-	861	847	12	2	-	-	1
7	-	-	831	815	15	1	-	-	2
-1	-	-	-30	-32	3	-1	-	-	3
87,5	x	x	96,5	96,2	125,0	50,0	x	x	4
-	-	-	218	218	-	-	-	-	5
-	-	-	212	212	-	-	-	-	6
-	-	-	-6	-6	-	-	-	-	7
x	x	x	97,2	97,2	x	x	x	x	8
-	-	-	216	215	1	-	-	-	9
-	-	-	205	204	1	-	-	-	10
-	-	-	-11	-11	-	-	-	-	11
x	x	x	94,9	94,9	100,0	x	x	x	12
-	-	-	178	174	4	-	-	-	13
-	-	-	161	157	4	-	-	-	14
-	-	-	-17	-17	-	-	-	-	15
x	x	x	90,4	90,2	100,0	x	x	x	16
1	-	-	171	170	1	-	-	-	17
1	-	-	170	169	1	-	-	-	18
-	-	-	-1	-1	-	-	-	-	19
100,0	x	x	99,4	99,4	100,0	x	x	x	20
102	12	-	20284	19959	301	22	2	-	21
102	11	-	19078	18765	293	19	1	-	22
-	-1	-	-1206	-1194	-8	-3	-1	-	23
100,0	91,7	x	94,1	94,0	97,3	86,4	50,0	x	24
2160	426	130	219132	216657	2361	110	4	-	25
2151	417	133	209090	206753	2228	105	4	-	26
-9	-9	3	-10042	-9904	-133	-5	-	-	27
99,6	97,9	102,3	95,4	95,4	94,4	95,5	100,0	x	28
2160	426	130	219132	216657	2361	110	4	-	29
2151	417	133	209090	206753	2228	105	4	-	30
-9	-9	3	-10042	-9904	-133	-5	-	-	31
99,6	97,9	102,3	95,4	95,4	94,4	95,5	100,0	x	32
269	29	5	65660	64670	936	52	1	1	33
266	30	5	65504	64518	931	53	1	1	34
-3	1	-	-156	-152	-5	1	-	-	35
98,9	103,4	100,0	99,8	99,8	99,5	101,9	100,0	100,0	36
20	4	1	5813	5714	96	3	-	-	37
20	4	1	5732	5624	105	3	-	-	38
-	-	-	-81	-90	9	-	-	-	39
100,0	100,0	100,0	98,6	98,4	109,4	100,0	x	x	40

TABL. 2. **PODMIOTY GOSPODARKI NARODOWEJ WEDŁUG PRZEWIDYWANEJ LICZBY PRACUJĄCYCH¹ ORAZ ENTITIES OF THE NATIONAL ECONOMY BY EXPECTED NUMBER OF EMPLOYED PERSONS¹ AND BY**

Lp.	WYSZCZEGÓLNIENIE SPECIFICATION a – 31 XII 2010 b – 31 XII 2011 c – przyrost/spadek increase/decrease d – 2010 = 100	Ogółem Total					
		razem total	0–9 pracujących employed persons	10–49	50–249	250–999	1000 pracujących i więcej employed persons and more
	PODREGION WARSZAWSKI WSCHODNI (cd.) SUBREGION WARSZAWSKI WSCHODNI (cont.)						
	Powiat garwoliński (cd.) Powiat garwoliński (cont.)						
1	M. Garwolin a	1956	1856	78	18	3	1
2 b	1928	1828	78	18	3	1
3 c	-28	-28	-	-	-	-
4 d	98,6	98,5	100,0	100,0	100,0	100,0
5	M. Łaskarzew a	418	390	25	3	-	-
6 b	411	382	26	3	-	-
7 c	-7	-8	1	-	-	-
8 d	98,3	97,9	104,0	100,0	x	x
9	Gm. m-w. Pilawa a	618	594	22	1	1	-
10 b	641	617	22	1	1	-
11 c	23	23	-	-	-	-
12 d	103,7	103,9	100,0	100,0	100,0	x
13	Gm. m-w. Żelechów a	559	536	18	5	-	-
14 b	532	511	16	5	-	-
15 c	-27	-25	-2	-	-	-
16 d	95,2	95,3	88,9	100,0	x	x
17	Gm. w. Borowie a	227	219	8	-	-	-
18 b	227	219	8	-	-	-
19 c	-	-	-	-	-	-
20 d	100,0	100,0	100,0	x	x	x
21	Gm. w. Garwolin a	744	694	41	8	1	-
22 b	752	699	45	7	1	-
23 c	8	5	4	-1	-	-
24 d	101,1	100,7	109,8	87,5	100,0	x
25	Gm. w. Górzno a	347	333	13	1	-	-
26 b	349	334	14	1	-	-
27 c	2	1	1	-	-	-
28 d	100,6	100,3	107,7	100,0	x	x
29	Gm. w. Łaskarzew a	261	241	19	1	-	-
30 b	256	235	20	1	-	-
31 c	-5	-6	1	-	-	-
32 d	98,1	97,5	105,3	100,0	x	x
33	Gm. w. Maciejowice a	378	360	16	2	-	-
34 b	374	355	17	2	-	-
35 c	-4	-5	1	-	-	-
36 d	98,9	98,6	106,3	100,0	x	x
37	Gm. w. Miastków Kościelny a	226	217	9	-	-	-
38 b	223	213	10	-	-	-
39 c	-3	-4	1	-	-	-
40 d	98,7	98,2	111,1	x	x	x
41	Gm. w. Parysów a	159	153	5	-	1	-
42 b	150	144	5	-	1	-
43 c	-9	-9	-	-	-	-
44 d	94,3	94,1	100,0	x	100,0	x

1 Przewidywana liczba pracujących podawana przy pierwszym zgłoszeniu o wpis do rejestru REGON. Nie ma ustawowego
1 Expected number of employed persons declared at the moment of registration to REGON register. There is no legal obligation

PODREGIONÓW, POWIATÓW I GMIN (cd.)

SUBREGIONS, POWIATS AND GMINAS (cont.)

Sektor publiczny <i>Public sector</i>						Sektor <i>Private</i>		
razem <i>total</i>	0–9 pracujących <i>employed persons</i>	10–49	50–249	250–999	1000 pracujących i więcej <i>employed persons and more</i>	razem <i>total</i>	0–9 pracujących <i>employed persons</i>	10–49
71	38	17	14	2	–	1885	1818	61
71	38	17	14	2	–	1857	1790	61
–	–	–	–	–	–	-28	-28	–
100,0	100,0	100,0	100,0	100,0	x	98,5	98,5	100,0
20	7	13	–	–	–	398	383	12
19	6	13	–	–	–	392	376	13
-1	-1	–	–	–	–	-6	-7	1
95,0	85,7	100,0	x	x	x	98,5	98,2	108,3
15	6	8	1	–	–	603	588	14
15	6	8	1	–	–	626	611	14
–	–	–	–	–	–	23	23	–
100,0	100,0	100,0	100,0	x	x	103,8	103,9	100,0
29	16	11	2	–	–	530	520	7
25	14	9	2	–	–	507	497	7
-4	-2	-2	–	–	–	-23	-23	–
86,2	87,5	81,8	100,0	x	x	95,7	95,6	100,0
13	7	6	–	–	–	214	212	2
13	7	6	–	–	–	214	212	2
–	–	–	–	–	–	–	–	–
100,0	100,0	100,0	x	x	x	100,0	100,0	100,0
25	6	16	3	–	–	719	688	25
27	8	17	2	–	–	725	691	28
2	2	1	-1	–	–	6	3	3
108,0	133,3	106,3	66,7	x	x	100,8	100,4	112,0
14	7	7	–	–	–	333	326	6
14	7	7	–	–	–	335	327	7
–	–	–	–	–	–	2	1	1
100,0	100,0	100,0	x	x	x	100,6	100,3	116,7
14	8	5	1	–	–	247	233	14
15	9	5	1	–	–	241	226	15
1	1	–	–	–	–	-6	-7	1
107,1	112,5	100,0	100,0	x	x	97,6	97,0	107,1
12	3	9	–	–	–	366	357	7
13	3	10	–	–	–	361	352	7
1	–	1	–	–	–	-5	-5	–
108,3	100,0	111,1	x	x	x	98,6	98,6	100,0
12	5	7	–	–	–	214	212	2
12	5	7	–	–	–	211	208	3
–	–	–	–	–	–	-3	-4	1
100,0	100,0	100,0	x	x	x	98,6	98,1	150,0
8	3	5	–	–	–	151	150	–
8	3	5	–	–	–	142	141	–
–	–	–	–	–	–	-9	-9	–
100,0	100,0	100,0	x	x	x	94,0	94,0	x

obowiązku aktualizacji tej informacji przez podmiot.
to update this information by the entity.

prywatny sector									Lp.
50–249	250–999	1000 pracujących i więcej employed persons and more	w tym osoby fizyczne prowadzące działalność gospodarczą of which natural persons conducting economic activity					1000 pracujących i więcej employed persons and more	
			razem total	0–9 pracujących employed persons	10–49	50–249	250–999		
4	1	1	1553	1515	37	1	–	–	1
4	1	1	1507	1469	37	1	–	–	2
–	–	–	-46	-46	–	–	–	–	3
100,0	100,0	100,0	97,0	97,0	100,0	100,0	x	x	4
3	–	–	355	348	6	1	–	–	5
3	–	–	347	339	7	1	–	–	6
–	–	–	-8	-9	1	–	–	–	7
100,0	x	x	97,7	97,4	116,7	100,0	x	x	8
–	1	–	543	536	7	–	–	–	9
–	1	–	566	559	7	–	–	–	10
–	–	–	23	23	–	–	–	–	11
x	100,0	x	104,2	104,3	100,0	x	x	x	12
3	–	–	479	475	4	–	–	–	13
3	–	–	455	451	4	–	–	–	14
–	–	–	-24	-24	–	–	–	–	15
100,0	x	x	95,0	94,9	100,0	x	x	x	16
–	–	–	197	197	–	–	–	–	17
–	–	–	195	195	–	–	–	–	18
–	–	–	-2	-2	–	–	–	–	19
x	x	x	99,0	99,0	x	x	x	x	20
5	1	–	616	602	13	1	–	–	21
5	1	–	620	603	16	1	–	–	22
–	–	–	4	1	3	–	–	–	23
100,0	100,0	x	100,6	100,2	123,1	100,0	x	x	24
1	–	–	308	305	3	–	–	–	25
1	–	–	308	304	4	–	–	–	26
–	–	–	–	-1	1	–	–	–	27
100,0	x	x	100,0	99,7	133,3	x	x	x	28
–	–	–	224	213	11	–	–	–	29
–	–	–	217	205	12	–	–	–	30
–	–	–	-7	-8	1	–	–	–	31
x	x	x	96,9	96,2	109,1	x	x	x	32
2	–	–	297	294	3	–	–	–	33
2	–	–	293	290	3	–	–	–	34
–	–	–	-4	-4	–	–	–	–	35
100,0	x	x	98,7	98,6	100,0	x	x	x	36
–	–	–	170	169	1	–	–	–	37
–	–	–	166	164	2	–	–	–	38
–	–	–	-4	-5	1	–	–	–	39
x	x	x	97,6	97,0	200,0	x	x	x	40
–	1	–	132	132	–	–	–	–	41
–	1	–	125	125	–	–	–	–	42
–	–	–	-7	-7	–	–	–	–	43
x	100,0	x	94,7	94,7	x	x	x	x	44

TABL. 2. **PODMIOTY GOSPODARKI NARODOWEJ WEDŁUG PRZEWIDYWANEJ LICZBY PRACUJĄCYCH¹ ORAZ ENTITIES OF THE NATIONAL ECONOMY BY EXPECTED NUMBER OF EMPLOYED PERSONS¹ AND BY**

Lp.	WYSZCZEGÓLNIENIE SPECIFICATION a – 31 XII 2010 b – 31 XII 2011 c – przyrost/spadek increase/decrease d – 2010 = 100	Ogółem Total					
		razem total	0–9 pracujących employed persons	10–49	50–249	250–999	1000 pracujących i więcej employed persons and more
	PODREGION WARSZAWSKI WSCHODNI (cd.) SUBREGION WARSZAWSKI WSCHODNI (cont.)						
	Powiat garwoliński (dok.) Powiat garwoliński (cont.)						
1	Gm. w. Sobolew a	488	459	25	4	–	–
2	b	474	448	22	4	–	–
3	c	-14	-11	-3	–	–	–
4	d	97,1	97,6	88,0	100,0	x	x
5	Gm. w. Trojanów a	289	266	23	–	–	–
6	b	293	269	24	–	–	–
7	c	4	3	1	–	–	–
8	d	101,4	101,1	104,3	x	x	x
9	Gm. w. Wilga a	329	314	15	–	–	–
10	b	335	318	17	–	–	–
11	c	6	4	2	–	–	–
12	d	101,8	101,3	113,3	x	x	x
13	Powiat legionowski a	14627	14191	364	68	4	–
14	Powiat legionowski b	14701	14258	373	67	3	–
15	c	74	67	9	-1	-1	–
16	d	100,5	100,5	102,5	98,5	75,0	x
17	M. Legionowo a	7609	7389	181	36	3	–
18	b	7413	7190	185	36	2	–
19	c	-196	-199	4	–	-1	–
20	d	97,4	97,3	102,2	100,0	66,7	x
21	Gm. m-w. Serock a	1323	1284	36	3	–	–
22	b	1400	1360	37	3	–	–
23	c	77	76	1	–	–	–
24	d	105,8	105,9	102,8	100,0	x	x
25	Gm. w. Jabłonna a	2466	2413	45	8	–	–
26	b	2511	2459	43	9	–	–
27	c	45	46	-2	1	–	–
28	d	101,8	101,9	95,6	112,5	x	x
29	Gm. w. Nieporęt a	1753	1684	56	12	1	–
30	b	1839	1770	58	10	1	–
31	c	86	86	2	-2	–	–
32	d	104,9	105,1	103,6	83,3	100,0	x
33	Gm. w. Wieliszew a	1476	1421	46	9	–	–
34	b	1538	1479	50	9	–	–
35	c	62	58	4	–	–	–
36	d	104,2	104,1	108,7	100,0	x	x
37	Powiat miński a	12698	12114	493	83	8	–
38	Powiat miński b	12686	12114	480	84	8	–
39	c	-12	–	-13	1	–	–
40	d	99,9	100,0	97,4	101,2	100,0	x
41	M. Mińsk Mazowiecki a	4270	4057	170	37	6	–
42	b	4166	3963	160	37	6	–
43	c	-104	-94	-10	–	–	–
44	d	97,6	97,7	94,1	100,0	100,0	x

1 Przewidywana liczba pracujących podawana przy pierwszym zgłoszeniu o wpis do rejestru REGON. Nie ma ustawowego
1 Expected number of employed persons declared at the moment of registration to REGON register. There is no legal obligation

PODREGIONÓW, POWIATÓW I GMIN (cd.)

SUBREGIONS, POWIATS AND GMINAS (cont.)

Sektor publiczny <i>Public sector</i>						Sektor <i>Private</i>		
razem <i>total</i>	0–9 pracujących <i>employed persons</i>	10–49	50–249	250–999	1000 pracujących i więcej <i>employed persons and more</i>	razem <i>total</i>	0–9 pracujących <i>employed persons</i>	10–49
27	11	14	2	–	–	461	448	11
24	10	12	2	–	–	450	438	10
-3	-1	-2	–	–	–	-11	-10	-1
88,9	90,9	85,7	100,0	x	x	97,6	97,8	90,9
20	4	16	–	–	–	269	262	7
20	4	16	–	–	–	273	265	8
–	–	–	–	–	–	4	3	1
100,0	100,0	100,0	x	x	x	101,5	101,1	114,3
14	4	10	–	–	–	315	310	5
13	3	10	–	–	–	322	315	7
-1	-1	–	–	–	–	7	5	2
92,9	75,0	100,0	x	x	x	102,2	101,6	140,0
220	110	73	35	2	–	14407	14081	291
209	101	75	32	1	–	14492	14157	298
-11	-9	2	-3	-1	–	85	76	7
95,0	91,8	102,7	91,4	50,0	x	100,6	100,5	102,4
95	46	27	20	2	–	7514	7343	154
87	36	30	20	1	–	7326	7154	155
-8	-10	3	–	-1	–	-188	-189	1
91,6	78,3	111,1	100,0	50,0	x	97,5	97,4	100,6
47	31	14	2	–	–	1276	1253	22
48	32	14	2	–	–	1352	1328	23
1	1	–	–	–	–	76	75	1
102,1	103,2	100,0	100,0	x	x	106,0	106,0	104,5
16	6	5	5	–	–	2450	2407	40
15	6	4	5	–	–	2496	2453	39
-1	–	-1	–	–	–	46	46	-1
93,8	100,0	80,0	100,0	x	x	101,9	101,9	97,5
35	14	15	6	–	–	1718	1670	41
32	14	15	3	–	–	1807	1756	43
-3	–	–	-3	–	–	89	86	2
91,4	100,0	100,0	50,0	x	x	105,2	105,1	104,9
27	13	12	2	–	–	1449	1408	34
27	13	12	2	–	–	1511	1466	38
–	–	–	–	–	–	62	58	4
100,0	100,0	100,0	100,0	x	x	104,3	104,1	111,8
314	142	133	34	5	–	12384	11972	360
309	144	125	35	5	–	12377	11970	355
-5	2	-8	1	–	–	-7	-2	-5
98,4	101,4	94,0	102,9	100,0	x	99,9	100,0	98,6
102	40	40	18	4	–	4168	4017	130
98	41	34	19	4	–	4068	3922	126
-4	1	-6	1	–	–	-100	-95	-4
96,1	102,5	85,0	105,6	100,0	x	97,6	97,6	96,9

obowiązku aktualizacji tej informacji przez podmiot.
to update this information by the entity.

prywatny sector									
50–249	250–999	1000 pracujących i więcej employed persons and more	w tym osoby fizyczne prowadzące działalność gospodarczą of which natural persons conducting economic activity					1000 pracujących i więcej employed persons and more	Lp.
			razem total	0–9 pracujących employed persons	10–49	50–249	250–999		
2	–	–	425	421	4	–	–	–	1
2	–	–	413	409	4	–	–	–	2
–	–	–	-12	-12	–	–	–	–	3
100,0	x	x	97,2	97,1	100,0	x	x	x	4
–	–	–	245	240	5	–	–	–	5
–	–	–	248	242	6	–	–	–	6
–	–	–	3	2	1	–	–	–	7
x	x	x	101,2	100,8	120,0	x	x	x	8
–	–	–	269	267	2	–	–	–	9
–	–	–	272	269	3	–	–	–	10
–	–	–	3	2	1	–	–	–	11
x	x	x	101,1	100,7	150,0	x	x	x	12
33	2	–	11766	11644	117	5	–	–	13
35	2	–	11725	11602	117	6	–	–	14
2	–	–	-41	-42	–	1	–	–	15
106,1	100,0	x	99,7	99,6	100,0	120,0	x	x	16
16	1	–	6176	6112	62	2	–	–	17
16	1	–	5931	5868	61	2	–	–	18
–	–	–	-245	-244	-1	–	–	–	19
100,0	100,0	x	96,0	96,0	98,4	100,0	x	x	20
1	–	–	1054	1040	14	–	–	–	21
1	–	–	1120	1105	15	–	–	–	22
–	–	–	66	65	1	–	–	–	23
100,0	x	x	106,3	106,3	107,1	x	x	x	24
3	–	–	2015	1997	17	1	–	–	25
4	–	–	2043	2025	16	2	–	–	26
1	–	–	28	28	-1	1	–	–	27
133,3	x	x	101,4	101,4	94,1	200,0	x	x	28
6	1	–	1334	1320	12	2	–	–	29
7	1	–	1404	1389	13	2	–	–	30
1	–	–	70	69	1	–	–	–	31
116,7	100,0	x	105,2	105,2	108,3	100,0	x	x	32
7	–	–	1187	1175	12	–	–	–	33
7	–	–	1227	1215	12	–	–	–	34
–	–	–	40	40	–	–	–	–	35
100,0	x	x	103,4	103,4	100,0	x	x	x	36
49	3	–	10407	10219	174	14	–	–	37
49	3	–	10331	10143	175	13	–	–	38
–	–	–	-76	-76	1	-1	–	–	39
100,0	100,0	x	99,3	99,3	100,6	92,9	x	x	40
19	2	–	3418	3343	70	5	–	–	41
18	2	–	3294	3220	69	5	–	–	42
-1	–	–	-124	-123	-1	–	–	–	43
94,7	100,0	x	96,4	96,3	98,6	100,0	x	x	44

TABL. 2. **PODMIOTY GOSPODARKI NARODOWEJ WEDŁUG PRZEWIDYWANEJ LICZBY PRACUJĄCYCH¹ ORAZ ENTITIES OF THE NATIONAL ECONOMY BY EXPECTED NUMBER OF EMPLOYED PERSONS¹ AND BY**

Lp.	WYSZCZEGÓLNIENIE SPECIFICATION a – 31 XII 2010 b – 31 XII 2011 c – przyrost/spadek increase/decrease d – 2010 = 100	Ogółem Total					1000 pracujących i więcej employed persons and more
		razem total	0–9 pracujących employed persons	10–49	50–249	250–999	
PODREGION WARSZAWSKI WSCHODNI (cd.)							
SUBREGION WARSZAWSKI WSCHODNI (cont.)							
Powiat miński (cd.)							
Powiat miński (cont.)							
1	M. Sulejówek a	2422	2338	67	16	1	–
2	b	2465	2381	67	16	1	–
3	c	43	43	–	–	–	–
4	d	101,8	101,8	100,0	100,0	100,0	x
5	Gm. m-w. Halinów a	1310	1267	41	2	–	–
6	b	1367	1323	41	3	–	–
7	c	57	56	–	1	–	–
8	d	104,4	104,4	100,0	150,0	x	x
9	Gm. m-w. Kałuszyn a	461	437	21	3	–	–
10	b	427	404	20	3	–	–
11	c	-34	-33	-1	–	–	–
12	d	92,6	92,4	95,2	100,0	x	x
13	Gm. w. Cegłów a	355	338	12	5	–	–
14	b	345	329	12	4	–	–
15	c	-10	-9	–	-1	–	–
16	d	97,2	97,3	100,0	80,0	x	x
17	Gm. w. Dębe Wielkie a	772	736	29	7	–	–
18	b	812	771	33	8	–	–
19	c	40	35	4	1	–	–
20	d	105,2	104,8	113,8	114,3	x	x
21	Gm. w. Dobrze a	355	333	22	–	–	–
22	b	354	335	19	–	–	–
23	c	-1	2	-3	–	–	–
24	d	99,7	100,6	86,4	x	x	x
25	Gm. w. Jakubów a	337	321	15	1	–	–
26	b	343	328	14	1	–	–
27	c	6	7	-1	–	–	–
28	d	101,8	102,2	93,3	100,0	x	x
29	Gm. w. Latowicz a	208	197	10	1	–	–
30	b	227	216	10	1	–	–
31	c	19	19	–	–	–	–
32	d	109,1	109,6	100,0	100,0	x	x
33	Gm. w. Mińsk Mazowiecki a	1007	951	51	4	1	–
34	b	980	924	51	4	1	–
35	c	-27	-27	–	–	–	–
36	d	97,3	97,2	100,0	100,0	100,0	x
37	Gm. w. Mrozy a	504	479	23	2	–	–
38	b	508	485	21	2	–	–
39	c	4	6	-2	–	–	–
40	d	100,8	101,3	91,3	100,0	x	x
41	Gm. w. Siennica a	339	317	18	4	–	–
42	b	331	310	17	4	–	–
43	c	-8	-7	-1	–	–	–
44	d	97,6	97,8	94,4	100,0	x	x

1 Przewidywana liczba pracujących podawana przy pierwszym zgłoszeniu o wpis do rejestru REGON. Nie ma ustawowego
1 Expected number of employed persons declared at the moment of registration to REGON register. There is no legal obligation

PODREGIONÓW, POWIATÓW I GMIN (cd.)

SUBREGIONS, POWIATS AND GMINAS (cont.)

Sektor publiczny <i>Public sector</i>						Sektor <i>Private</i>		
razem <i>total</i>	0–9 pracujących <i>employed persons</i>	10–49	50–249	250–999	1000 pracujących i więcej <i>employed persons and more</i>	razem <i>total</i>	0–9 pracujących <i>employed persons</i>	10–49
30	16	7	7	–	–	2392	2322	60
30	16	7	7	–	–	2435	2365	60
–	–	–	–	–	–	43	43	–
100,0	100,0	100,0	100,0	x	x	101,8	101,9	100,0
19	11	7	1	–	–	1291	1256	34
19	11	7	1	–	–	1348	1312	34
–	–	–	–	–	–	57	56	–
100,0	100,0	100,0	100,0	x	x	104,4	104,5	100,0
15	7	8	–	–	–	446	430	13
14	7	7	–	–	–	413	397	13
-1	–	-1	–	–	–	-33	-33	–
93,3	100,0	87,5	x	x	x	92,6	92,3	100,0
17	7	7	3	–	–	338	331	5
17	7	7	3	–	–	328	322	5
–	–	–	–	–	–	-10	-9	–
100,0	100,0	100,0	100,0	x	x	97,0	97,3	100,0
13	5	7	1	–	–	759	731	22
13	5	7	1	–	–	799	766	26
–	–	–	–	–	–	40	35	4
100,0	100,0	100,0	100,0	x	x	105,3	104,8	118,2
11	4	7	–	–	–	344	329	15
11	4	7	–	–	–	343	331	12
–	–	–	–	–	–	-1	2	-3
100,0	100,0	100,0	x	x	x	99,7	100,6	80,0
11	4	6	1	–	–	326	317	9
11	4	6	1	–	–	332	324	8
–	–	–	–	–	–	6	7	-1
100,0	100,0	100,0	100,0	x	x	101,8	102,2	88,9
12	8	4	–	–	–	196	189	6
12	8	4	–	–	–	215	208	6
–	–	–	–	–	–	19	19	–
100,0	100,0	100,0	x	x	x	109,7	110,1	100,0
30	15	13	1	1	–	977	936	38
31	16	13	1	1	–	949	908	38
1	1	–	–	–	–	-28	-28	–
103,3	106,7	100,0	100,0	100,0	x	97,1	97,0	100,0
21	9	10	2	–	–	483	470	13
20	9	9	2	–	–	488	476	12
-1	–	-1	–	–	–	5	6	-1
95,2	100,0	90,0	100,0	x	x	101,0	101,3	92,3
18	8	10	–	–	–	321	309	8
18	8	10	–	–	–	313	302	7
–	–	–	–	–	–	-8	-7	-1
100,0	100,0	100,0	x	x	x	97,5	97,7	87,5

obowiązku aktualizacji tej informacji przez podmiot.
to update this information by the entity.

prywatny sector									
50–249	250–999	1000 pracujących i więcej <i>employed persons and more</i>	w tym osoby fizyczne prowadzące działalność gospodarczą <i>of which natural persons conducting economic activity</i>						Lp.
			razem <i>total</i>	0–9 pracujących <i>employed persons</i>	10–49	50–249	250–999	1000 pracujących i więcej <i>employed persons and more</i>	
9	1	–	1962	1935	26	1	–	–	1
9	1	–	1989	1961	27	1	–	–	2
–	–	–	27	26	1	–	–	–	3
100,0	100,0	x	101,4	101,3	103,8	100,0	x	x	4
1	–	–	1094	1085	9	–	–	–	5
2	–	–	1145	1135	10	–	–	–	6
1	–	–	51	50	1	–	–	–	7
200,0	x	x	104,7	104,6	111,1	x	x	x	8
3	–	–	391	380	8	3	–	–	9
3	–	–	359	348	8	3	–	–	10
–	–	–	-32	-32	–	–	–	–	11
100,0	x	x	91,8	91,6	100,0	100,0	x	x	12
2	–	–	283	279	3	1	–	–	13
1	–	–	272	269	3	–	–	–	14
-1	–	–	-11	-10	–	-1	–	–	15
50,0	x	x	96,1	96,4	100,0	x	x	x	16
6	–	–	664	653	11	–	–	–	17
7	–	–	696	683	13	–	–	–	18
1	–	–	32	30	2	–	–	–	19
116,7	x	x	104,8	104,6	118,2	x	x	x	20
–	–	–	301	294	7	–	–	–	21
–	–	–	300	294	6	–	–	–	22
–	–	–	-1	–	-1	–	–	–	23
x	x	x	99,7	100,0	85,7	x	x	x	24
–	–	–	295	289	6	–	–	–	25
–	–	–	298	293	5	–	–	–	26
–	–	–	3	4	-1	–	–	–	27
x	x	x	101,0	101,4	83,3	x	x	x	28
1	–	–	160	158	1	1	–	–	29
1	–	–	175	173	1	1	–	–	30
–	–	–	15	15	–	–	–	–	31
100,0	x	x	109,4	109,5	100,0	100,0	x	x	32
3	–	–	855	833	21	1	–	–	33
3	–	–	824	802	21	1	–	–	34
–	–	–	-31	-31	–	–	–	–	35
100,0	x	x	96,4	96,3	100,0	100,0	x	x	36
–	–	–	413	407	6	–	–	–	37
–	–	–	416	411	5	–	–	–	38
–	–	–	3	4	-1	–	–	–	39
x	x	x	100,7	101,0	83,3	x	x	x	40
4	–	–	272	267	3	2	–	–	41
4	–	–	262	257	3	2	–	–	42
–	–	–	-10	-10	–	–	–	–	43
100,0	x	x	96,3	96,3	100,0	100,0	x	x	44

TABL. 2. **PODMIOTY GOSPODARKI NARODOWEJ WEDŁUG PRZEWIDYWANEJ LICZBY PRACUJĄCYCH¹ ORAZ ENTITIES OF THE NATIONAL ECONOMY BY EXPECTED NUMBER OF EMPLOYED PERSONS¹ AND BY**

Lp.	WYSZCZEGÓLNIENIE SPECIFICATION a – 31 XII 2010 b – 31 XII 2011 c – przyrost/spadek increase/decrease d – 2010 = 100	Ogółem Total					1000 pracujących i więcej employed persons and more
		razem total	0–9 pracujących employed persons	10–49	50–249	250–999	
	PODREGION WARSZAWSKI WSCHODNI (cd.) SUBREGION WARSZAWSKI WSCHODNI (cont.)						
	Powiat miński (dok.) Powiat miński (cont.)						
1	Gm. w. Stanisławów	a	358	343	14	1	–
2		b	361	345	15	1	–
3		c	3	2	1	–	–
4		d	100,8	100,6	107,1	100,0	x
5	Powiat nowodworski	a	6946	6593	284	56	12
6	Powiat nowodworski	b	6908	6538	302	55	12
7		c	-38	-55	18	-1	–
8		d	99,5	99,2	106,3	98,2	100,0
9	M. Nowy Dwór Mazowiecki	a	2699	2546	114	32	6
10		b	2551	2398	113	33	6
11		c	-148	-148	-1	1	–
12		d	94,5	94,2	99,1	103,1	100,0
13	Gm. m-w. Nasielsk	a	1563	1508	45	10	–
14		b	1572	1516	46	10	–
15		c	9	8	1	–	–
16		d	100,6	100,5	102,2	100,0	x
17	Gm. m-w. Zakroczym	a	479	459	16	3	1
18		b	462	439	20	2	1
19		c	-17	-20	4	-1	–
20		d	96,5	95,6	125,0	66,7	100,0
21	Gm. w. Czosnów	a	1069	999	60	7	3
22		b	1123	1047	66	7	3
23		c	54	48	6	–	–
24		d	105,1	104,8	110,0	100,0	100,0
25	Gm. w. Leoncin	a	380	365	12	2	1
26		b	420	402	15	2	1
27		c	40	37	3	–	–
28		d	110,5	110,1	125,0	100,0	100,0
29	Gm. w. Pomiechówek	a	756	716	37	2	1
30		b	780	736	42	1	1
31		c	24	20	5	-1	–
32		d	103,2	102,8	113,5	50,0	100,0
33	Powiat otwocki	a	14461	13766	588	91	15
34	Powiat otwocki	b	14407	13728	576	88	14
35		c	-54	-38	-12	-3	-1
36		d	99,6	99,7	98,0	96,7	93,3
37	M. Józefów	a	3403	3250	131	22	–
38		b	3330	3184	124	22	–
39		c	-73	-66	-7	–	–
40		d	97,9	98,0	94,7	100,0	x
41	M. Otwock	a	6016	5765	214	31	6
42		b	5975	5731	209	30	5
43		c	-41	-34	-5	-1	-1
44		d	99,3	99,4	97,7	96,8	83,3

1 Przewidywana liczba pracujących podawana przy pierwszym zgłoszeniu o wpis do rejestru REGON. Nie ma ustawowego
1 Expected number of employed persons declared at the moment of registration to REGON register. There is no legal obligation

PODREGIONÓW, POWIATÓW I GMIN (cd.)

SUBREGIONS, POWIATS AND GMINAS (cont.)

Sektor publiczny <i>Public sector</i>						Sektor <i>Private</i>		
razem <i>total</i>	0–9 pracujących <i>employed persons</i>	10–49	50–249	250–999	1000 pracujących i więcej <i>employed persons and more</i>	razem <i>total</i>	0–9 pracujących <i>employed persons</i>	10–49
15	8	7	–	–	–	343	335	7
15	8	7	–	–	–	346	337	8
–	–	–	–	–	–	3	2	1
100,0	100,0	100,0	x	x	x	100,9	100,6	114,3
204	81	92	25	6	–	6742	6512	192
208	85	92	25	6	–	6700	6453	210
4	4	–	–	–	–	-42	-59	18
102,0	104,9	100,0	100,0	100,0	x	99,4	99,1	109,4
81	30	30	17	4	–	2618	2516	84
81	30	30	17	4	–	2470	2368	83
–	–	–	–	–	–	-148	-148	-1
100,0	100,0	100,0	100,0	100,0	x	94,3	94,1	98,8
43	17	19	7	–	–	1520	1491	26
46	20	19	7	–	–	1526	1496	27
3	3	–	–	–	–	6	5	1
107,0	117,6	100,0	100,0	x	x	100,4	100,3	103,8
12	6	5	1	–	–	467	453	11
11	5	5	1	–	–	451	434	15
-1	-1	–	–	–	–	-16	-19	4
91,7	83,3	100,0	100,0	x	x	96,6	95,8	136,4
29	8	20	–	1	–	1040	991	40
29	8	20	–	1	–	1094	1039	46
–	–	–	–	–	–	54	48	6
100,0	100,0	100,0	x	100,0	x	105,2	104,8	115,0
17	11	6	–	–	–	363	354	6
18	12	6	–	–	–	402	390	9
1	1	–	–	–	–	39	36	3
105,9	109,1	100,0	x	x	x	110,7	110,2	150,0
22	9	12	–	1	–	734	707	25
23	10	12	–	1	–	757	726	30
1	1	–	–	–	–	23	19	5
104,5	111,1	100,0	x	100,0	x	103,1	102,7	120,0
264	95	125	35	9	–	14197	13671	463
266	99	125	34	8	–	14141	13629	451
2	4	–	-1	-1	–	-56	-42	-12
100,8	104,2	100,0	97,1	88,9	x	99,6	99,7	97,4
27	9	10	8	–	–	3376	3241	121
26	9	9	8	–	–	3304	3175	115
-1	–	-1	–	–	–	-72	-66	-6
96,3	100,0	90,0	100,0	x	x	97,9	98,0	95,0
121	46	51	19	5	–	5895	5719	163
122	49	51	18	4	–	5853	5682	158
1	3	–	-1	-1	–	-42	-37	-5
100,8	106,5	100,0	94,7	80,0	x	99,3	99,4	96,9

obowiązku aktualizacji tej informacji przez podmiot.
to update this information by the entity.

prywatny sector									
50–249	250–999	1000 pracujących i więcej <i>employed persons and more</i>	w tym osoby fizyczne prowadzące działalność gospodarczą <i>of which natural persons conducting economic activity</i>					1000 pracujących i więcej <i>employed persons and more</i>	Lp.
			razem <i>total</i>	0–9 pracujących <i>employed persons</i>	10–49	50–249	250–999		
1	–	–	299	296	3	–	–	–	1
1	–	–	301	297	4	–	–	–	2
–	–	–	2	1	1	–	–	–	3
100,0	x	x	100,7	100,3	133,3	x	x	x	4
31	6	1	5502	5421	75	5	1	–	5
30	6	1	5397	5307	82	7	1	–	6
-1	–	–	-105	-114	7	2	–	–	7
96,8	100,0	100,0	98,1	97,9	109,3	140,0	100,0	x	8
15	2	1	2088	2044	41	3	–	–	9
16	2	1	1923	1880	38	5	–	–	10
1	–	–	-165	-164	-3	2	–	–	11
106,7	100,0	100,0	92,1	92,0	92,7	166,7	x	x	12
3	–	–	1340	1328	11	1	–	–	13
3	–	–	1337	1324	12	1	–	–	14
–	–	–	-3	-4	1	–	–	–	15
100,0	x	x	99,8	99,7	109,1	100,0	x	x	16
2	1	–	392	387	5	–	–	–	17
1	1	–	371	362	9	–	–	–	18
-1	–	–	-21	-25	4	–	–	–	19
50,0	100,0	x	94,6	93,5	180,0	x	x	x	20
7	2	–	795	790	5	–	–	–	21
7	2	–	836	829	7	–	–	–	22
–	–	–	41	39	2	–	–	–	23
100,0	100,0	x	105,2	104,9	140,0	x	x	x	24
2	1	–	302	299	1	1	1	–	25
2	1	–	331	325	4	1	1	–	26
–	–	–	29	26	3	–	–	–	27
100,0	100,0	x	109,6	108,7	400,0	100,0	100,0	x	28
2	–	–	585	573	12	–	–	–	29
1	–	–	599	587	12	–	–	–	30
-1	–	–	14	14	–	–	–	–	31
50,0	x	x	102,4	102,4	100,0	x	x	x	32
56	6	1	11525	11310	204	11	–	–	33
54	6	1	11360	11161	188	11	–	–	34
-2	–	–	-165	-149	-16	–	–	–	35
96,4	100,0	100,0	98,6	98,7	92,2	100,0	x	x	36
14	–	–	2700	2636	58	6	–	–	37
14	–	–	2595	2538	51	6	–	–	38
–	–	–	-105	-98	-7	–	–	–	39
100,0	x	x	96,1	96,3	87,9	100,0	x	x	40
12	1	–	4824	4751	73	–	–	–	41
12	1	–	4752	4684	68	–	–	–	42
–	–	–	-72	-67	-5	–	–	–	43
100,0	100,0	x	98,5	98,6	93,2	x	x	x	44

TABL. 2. **PODMIOTY GOSPODARKI NARODOWEJ WEDŁUG PRZEWIDYWANEJ LICZBY PRACUJĄCYCH¹ ORAZ ENTITIES OF THE NATIONAL ECONOMY BY EXPECTED NUMBER OF EMPLOYED PERSONS¹ AND BY**

Lp.	WYSZCZEGÓLNIENIE SPECIFICATION a – 31 XII 2010 b – 31 XII 2011 c – przyrost/spadek increase/decrease d – 2010 = 100	Ogółem Total						
		razem total	0–9 pracujących employed persons	10–49	50–249	250–999	1000 pracujących i więcej employed persons and more	
	PODREGION WARSZAWSKI WSCHODNI (cd.) SUBREGION WARSZAWSKI WSCHODNI (cont.) Powiat otwocki (dok.) Powiat otwocki (cont.)							
1	Gm. m-w. Karczew	a	1729	1648	69	10	1	1
2		b	1723	1641	71	9	1	1
3		c	-6	-7	2	-1	-	-
4		d	99,7	99,6	102,9	90,0	100,0	100,0
5	Gm. w. Celestynów	a	975	921	45	8	1	-
6		b	963	910	44	8	1	-
7		c	-12	-11	-1	-	-	-
8		d	98,8	98,8	97,8	100,0	100,0	x
9	Gm. w. Kołbiel	a	422	392	27	1	2	-
10		b	444	415	27	-	2	-
11		c	22	23	-	-1	-	-
12		d	105,2	105,9	100,0	x	100,0	x
13	Gm. w. Osieck	a	179	169	8	2	-	-
14		b	193	183	8	2	-	-
15		c	14	14	-	-	-	-
16		d	107,8	108,3	100,0	100,0	x	x
17	Gm. w. Sobienie-Jeziory	a	371	349	19	3	-	-
18		b	372	351	18	3	-	-
19		c	1	2	-1	-	-	-
20		d	100,3	100,6	94,7	100,0	x	x
21	Gm. w. Wiązowna	a	1366	1272	75	14	5	-
22		b	1407	1313	75	14	5	-
23		c	41	41	-	-	-	-
24		d	103,0	103,2	100,0	100,0	100,0	x
25	Powiat wołomiński	a	25163	24183	833	133	12	2
26	Powiat wołomiński	b	25672	24701	825	131	13	2
27		c	509	518	-8	-2	1	-
28		d	102,0	102,1	99,0	98,5	108,3	100,0
29	M. Kobyłka	a	2767	2679	78	10	-	-
30		b	2751	2666	74	11	-	-
31		c	-16	-13	-4	1	-	-
32		d	99,4	99,5	94,9	110,0	x	x
33	M. Marki	a	3220	3092	106	20	2	-
34		b	3420	3289	108	21	2	-
35		c	200	197	2	1	-	-
36		d	106,2	106,4	101,9	105,0	100,0	x
37	M. Ząbki	a	4483	4377	93	11	2	-
38		b	4580	4475	91	11	3	-
39		c	97	98	-2	-	1	-
40		d	102,2	102,2	97,8	100,0	150,0	x
41	M. Zielonka	a	2635	2519	98	17	1	-
42		b	2609	2497	98	13	1	-
43		c	-26	-22	-	-4	-	-
44		d	99,0	99,1	100,0	76,5	100,0	x

1 Przewidywana liczba pracujących podawana przy pierwszym zgłoszeniu o wpis do rejestru REGON. Nie ma ustawowego
1 Expected number of employed persons declared at the moment of registration to REGON register. There is no legal obligation

PODREGIONÓW, POWIATÓW I GMIN (cd.)

SUBREGIONS, POWIATS AND GMINAS (cont.)

Sektor publiczny <i>Public sector</i>						Sektor <i>Private</i>		
razem <i>total</i>	0–9 pracujących <i>employed persons</i>	10–49	50–249	250–999	1000 pracujących i więcej <i>employed persons and more</i>	razem <i>total</i>	0–9 pracujących <i>employed persons</i>	10–49
30	9	17	3	1	–	1699	1639	52
31	10	17	3	1	–	1692	1631	54
1	1	–	–	–	–	-7	-8	2
103,3	111,1	100,0	100,0	100,0	x	99,6	99,5	103,8
28	9	17	2	–	–	947	912	28
28	9	17	2	–	–	935	901	27
–	–	–	–	–	–	-12	-11	-1
100,0	100,0	100,0	100,0	x	x	98,7	98,8	96,4
15	6	9	–	–	–	407	386	18
15	6	9	–	–	–	429	409	18
–	–	–	–	–	–	22	23	–
100,0	100,0	100,0	x	x	x	105,4	106,0	100,0
7	3	4	–	–	–	172	166	4
7	3	4	–	–	–	186	180	4
–	–	–	–	–	–	14	14	–
100,0	100,0	100,0	x	x	x	108,1	108,4	100,0
11	4	7	–	–	–	360	345	12
11	4	7	–	–	–	361	347	11
–	–	–	–	–	–	1	2	-1
100,0	100,0	100,0	x	x	x	100,3	100,6	91,7
25	9	10	3	3	–	1341	1263	65
26	9	11	3	3	–	1381	1304	64
1	–	1	–	–	–	40	41	-1
104,0	100,0	110,0	100,0	100,0	x	103,0	103,2	98,5
367	136	174	53	4	–	24796	24047	659
363	139	167	53	4	–	25309	24562	658
-4	3	-7	–	–	–	513	515	-1
98,9	102,2	96,0	100,0	100,0	x	102,1	102,1	99,8
18	5	9	4	–	–	2749	2674	69
18	5	9	4	–	–	2733	2661	65
–	–	–	–	–	–	-16	-13	-4
100,0	100,0	100,0	100,0	x	x	99,4	99,5	94,2
25	4	16	4	1	–	3195	3088	90
25	4	16	4	1	–	3395	3285	92
–	–	–	–	–	–	200	197	2
100,0	100,0	100,0	100,0	100,0	x	106,3	106,4	102,2
28	15	7	5	1	–	4455	4362	86
28	15	7	5	1	–	4552	4460	84
–	–	–	–	–	–	97	98	-2
100,0	100,0	100,0	100,0	100,0	x	102,2	102,2	97,7
35	16	12	7	–	–	2600	2503	86
35	16	12	7	–	–	2574	2481	86
–	–	–	–	–	–	-26	-22	–
100,0	100,0	100,0	100,0	x	x	99,0	99,1	100,0

obowiązku aktualizacji tej informacji przez podmiot.
to update this information by the entity.

prywatny
sector

50–249	250–999	1000 pracujących i więcej <i>employed persons and more</i>	w tym osoby fizyczne prowadzące działalność gospodarczą <i>of which natural persons conducting economic activity</i>					1000 pracujących i więcej <i>employed persons and more</i>	Lp.
			razem <i>total</i>	0–9 pracujących <i>employed persons</i>	10–49	50–249	250–999		
7	–	1	1455	1429	25	1	–	–	1
6	–	1	1440	1412	27	1	–	–	2
-1	–	–	-15	-17	2	–	–	–	3
85,7	x	100,0	99,0	98,8	108,0	100,0	x	x	4
6	1	–	781	769	10	2	–	–	5
6	1	–	761	750	9	2	–	–	6
–	–	–	-20	-19	-1	–	–	–	7
100,0	100,0	x	97,4	97,5	90,0	100,0	x	x	8
1	2	–	342	333	9	–	–	–	9
–	2	–	358	349	9	–	–	–	10
-1	–	–	16	16	–	–	–	–	11
x	100,0	x	104,7	104,8	100,0	x	x	x	12
2	–	–	147	146	1	–	–	–	13
2	–	–	158	157	1	–	–	–	14
–	–	–	11	11	–	–	–	–	15
100,0	x	x	107,5	107,5	100,0	x	x	x	16
3	–	–	296	291	4	1	–	–	17
3	–	–	296	292	3	1	–	–	18
–	–	–	–	1	-1	–	–	–	19
100,0	x	x	100,0	100,3	75,0	100,0	x	x	20
11	2	–	980	955	24	1	–	–	21
11	2	–	1000	979	20	1	–	–	22
–	–	–	20	24	-4	–	–	–	23
100,0	100,0	x	102,0	102,5	83,3	100,0	x	x	24
80	8	2	20647	20362	270	14	–	–	1 25
78	9	2	20959	20681	264	13	–	–	1 26
-2	1	–	312	319	-6	-1	–	–	27
97,5	112,5	100,0	101,5	101,6	97,8	92,9	x	100,0	28
6	–	–	2372	2326	44	2	–	–	29
7	–	–	2343	2302	39	2	–	–	30
1	–	–	-29	-24	-5	–	–	–	31
116,7	x	x	98,8	99,0	88,6	100,0	x	x	32
16	1	–	2509	2478	29	2	–	–	33
17	1	–	2675	2643	29	3	–	–	34
1	–	–	166	165	–	1	–	–	35
106,3	100,0	x	106,6	106,7	100,0	150,0	x	x	36
6	1	–	3692	3656	35	1	–	–	37
6	2	–	3744	3714	30	–	–	–	38
–	1	–	52	58	-5	-1	–	–	39
100,0	200,0	x	101,4	101,6	85,7	x	x	x	40
10	1	–	2087	2046	38	3	–	–	41
6	1	–	2040	2000	38	2	–	–	42
-4	–	–	-47	-46	–	-1	–	–	43
60,0	100,0	x	97,7	97,8	100,0	66,7	x	x	44

TABL. 2. **PODMIOTY GOSPODARKI NARODOWEJ WEDŁUG PRZEWIDYWANEJ LICZBY PRACUJĄCYCH¹ ORAZ ENTITIES OF THE NATIONAL ECONOMY BY EXPECTED NUMBER OF EMPLOYED PERSONS¹ AND BY**

Lp.	WYSZCZEGÓLNIENIE SPECIFICATION a – 31 XII 2010 b – 31 XII 2011 c – przyrost/spadek increase/decrease d – 2010 = 100	Ogółem Total						
		razem total	0–9 pracujących employed persons	10–49	50–249	250–999	1000 pracujących i więcej employed persons and more	
	PODREGION WARSZAWSKI WSCHODNI (cd.)							
	SUBREGION WARSZAWSKI WSCHODNI (cont.)							
	Powiat wołomiński (dok.)							
	Powiat wołomiński (cont.)							
1	Gm. m-w. Radzymin	a	2398	2289	94	14	1	–
2		b	2486	2378	93	14	1	–
3		c	88	89	-1	–	–	–
4		d	103,7	103,9	98,9	100,0	100,0	x
5	Gm. m-w. Tłuszcz	a	1235	1176	54	5	–	–
6		b	1263	1205	53	5	–	–
7		c	28	29	-1	–	–	–
8		d	102,3	102,5	98,1	100,0	x	x
9	Gm. m-w. Wołomin	a	6319	6039	221	52	5	2
10		b	6345	6072	214	52	5	2
11		c	26	33	-7	–	–	–
12		d	100,4	100,5	96,8	100,0	100,0	100,0
13	Gm. w. Dąbrówka	a	542	525	16	1	–	–
14		b	575	556	18	1	–	–
15		c	33	31	2	–	–	–
16		d	106,1	105,9	112,5	100,0	x	x
17	Gm. w. Jadów	a	475	456	17	2	–	–
18		b	486	466	18	2	–	–
19		c	11	10	1	–	–	–
20		d	102,3	102,2	105,9	100,0	x	x
21	Gm. w. Klembów	a	617	588	28	–	1	–
22		b	672	641	30	–	1	–
23		c	55	53	2	–	–	–
24		d	108,9	109,0	107,1	x	100,0	x
25	Gm. w. Poświętne	a	353	333	19	1	–	–
26		b	361	341	19	1	–	–
27		c	8	8	–	–	–	–
28		d	102,3	102,4	100,0	100,0	x	x
29	Gm. w. Strachówka	a	119	110	9	–	–	–
30		b	124	115	9	–	–	–
31		c	5	5	–	–	–	–
32		d	104,2	104,5	100,0	x	x	x
33	PODREGION WARSZAWSKI ZACHODNI	a	101465	97147	3618	603	82	15
34	SUBREGION WARSZAWSKI ZACHODNI	b	102073	97711	3662	609	76	15
35		c	608	564	44	6	-6	–
36		d	100,6	100,6	101,2	101,0	92,7	100,0
37	Powiat grodziski	a	10949	10488	385	68	6	2
38	Powiat grodziski	b	11059	10589	394	66	8	2
39		c	110	101	9	-2	2	–
40		d	101,0	101,0	102,3	97,1	133,3	100,0
41	M. Milanówek	a	2769	2654	96	18	1	–
42		b	2736	2619	97	18	2	–
43		c	-33	-35	1	–	1	–
44		d	98,8	98,7	101,0	100,0	200,0	x

1 Przewidywana liczba pracujących podawana przy pierwszym zgłoszeniu o wpis do rejestru REGON. Nie ma ustawowego
1 Expected number of employed persons declared at the moment of registration to REGON register. There is no legal obligation

PODREGIONÓW, POWIATÓW I GMIN (cd.)

SUBREGIONS, POWIATS AND GMINAS (cont.)

Sektor publiczny <i>Public sector</i>						Sektor <i>Private</i>		
razem <i>total</i>	0–9 pracujących <i>employed persons</i>	10–49	50–249	250–999	1000 pracujących i więcej <i>employed persons and more</i>	razem <i>total</i>	0–9 pracujących <i>employed persons</i>	10–49
37	12	19	6	–	–	2361	2277	75
37	12	19	6	–	–	2449	2366	74
–	–	–	–	–	–	88	89	-1
100,0	100,0	100,0	100,0	x	x	103,7	103,9	98,7
37	14	20	3	–	–	1198	1162	34
37	14	20	3	–	–	1226	1191	33
–	–	–	–	–	–	28	29	-1
100,0	100,0	100,0	100,0	x	x	102,3	102,5	97,1
110	34	50	24	2	–	6209	6005	171
106	36	44	24	2	–	6239	6036	170
-4	2	-6	–	–	–	30	31	-1
96,4	105,9	88,0	100,0	100,0	x	100,5	100,5	99,4
15	9	6	–	–	–	527	516	10
15	9	6	–	–	–	560	547	12
–	–	–	–	–	–	33	31	2
100,0	100,0	100,0	x	x	x	106,3	106,0	120,0
14	7	7	–	–	–	461	449	10
13	7	6	–	–	–	473	459	12
-1	–	-1	–	–	–	12	10	2
92,9	100,0	85,7	x	x	x	102,6	102,2	120,0
22	9	13	–	–	–	595	579	15
22	9	13	–	–	–	650	632	17
–	–	–	–	–	–	55	53	2
100,0	100,0	100,0	x	x	x	109,2	109,2	113,3
15	5	10	–	–	–	338	328	9
15	5	10	–	–	–	346	336	9
–	–	–	–	–	–	8	8	–
100,0	100,0	100,0	x	x	x	102,4	102,4	100,0
11	6	5	–	–	–	108	104	4
12	7	5	–	–	–	112	108	4
1	1	–	–	–	–	4	4	–
109,1	116,7	100,0	x	x	x	103,7	103,8	100,0
1581	651	677	225	26	2	99884	96496	2941
1582	655	673	229	23	2	100491	97056	2989
1	4	-4	4	-3	–	607	560	48
100,1	100,6	99,4	101,8	88,5	100,0	100,6	100,6	101,6
156	52	76	27	1	–	10793	10436	309
157	53	76	27	1	–	10902	10536	318
1	1	–	–	–	–	109	100	9
100,6	101,9	100,0	100,0	100,0	x	101,0	101,0	102,9
33	11	16	6	–	–	2736	2643	80
34	12	16	6	–	–	2702	2607	81
1	1	–	–	–	–	-34	-36	1
103,0	109,1	100,0	100,0	x	x	98,8	98,6	101,3

obowiązku aktualizacji tej informacji przez podmiot.
to update this information by the entity.

prywatny sector									
50-249	250-999	1000 pracujących i więcej employed persons and more	w tym osoby fizyczne prowadzące działalność gospodarczą of which natural persons conducting economic activity					1000 pracujących i więcej employed persons and more	Lp.
			razem total	0-9 pracujących employed persons	10-49	50-249	250-999		
8	1	-	1949	1923	26	-	-	-	1
8	1	-	2008	1984	24	-	-	-	2
-	-	-	59	61	-2	-	-	-	3
100,0	100,0	x	103,0	103,2	92,3	x	x	x	4
2	-	-	1053	1041	12	-	-	-	5
2	-	-	1077	1066	11	-	-	-	6
-	-	-	24	25	-1	-	-	-	7
100,0	x	x	102,3	102,4	91,7	x	x	x	8
28	3	2	5208	5130	71	6	-	1	9
28	3	2	5205	5126	72	6	-	1	10
-	-	-	-3	-4	1	-	-	-	11
100,0	100,0	100,0	99,9	99,9	101,4	100,0	x	100,0	12
1	-	-	453	452	1	-	-	-	13
1	-	-	482	479	3	-	-	-	14
-	-	-	29	27	2	-	-	-	15
100,0	x	x	106,4	106,0	300,0	x	x	x	16
2	-	-	409	403	6	-	-	-	17
2	-	-	415	408	7	-	-	-	18
-	-	-	6	5	1	-	-	-	19
100,0	x	x	101,5	101,2	116,7	x	x	x	20
-	1	-	528	523	5	-	-	-	21
-	1	-	573	565	8	-	-	-	22
-	-	-	45	42	3	-	-	-	23
x	100,0	x	108,5	108,0	160,0	x	x	x	24
1	-	-	298	297	1	-	-	-	25
1	-	-	304	303	1	-	-	-	26
-	-	-	6	6	-	-	-	-	27
100,0	x	x	102,0	102,0	100,0	x	x	x	28
-	-	-	89	87	2	-	-	-	29
-	-	-	93	91	2	-	-	-	30
-	-	-	4	4	-	-	-	-	31
x	x	x	104,5	104,6	100,0	x	x	x	32
378	56	13	77571	76428	1077	58	8	-	33
380	53	13	77071	75891	1115	58	7	-	34
2	-3	-	-500	-537	38	-	-1	-	35
100,5	94,6	100,0	99,4	99,3	103,5	100,0	87,5	x	36
41	5	2	8914	8763	143	8	-	-	37
39	7	2	8924	8773	144	6	1	-	38
-2	2	-	10	10	1	-2	1	-	39
95,1	140,0	100,0	100,1	100,1	100,7	75,0	x	x	40
12	1	-	2251	2201	44	6	-	-	41
12	2	-	2203	2156	41	5	1	-	42
-	1	-	-48	-45	-3	-1	1	-	43
100,0	200,0	x	97,9	98,0	93,2	83,3	x	x	44

TABL. 2. **PODMIOTY GOSPODARKI NARODOWEJ WEDŁUG PRZEWIDYWANEJ LICZBY PRACUJĄCYCH¹ ORAZ ENTITIES OF THE NATIONAL ECONOMY BY EXPECTED NUMBER OF EMPLOYED PERSONS¹ AND BY**

Lp.	WYSZCZEGÓLNIENIE SPECIFICATION a – 31 XII 2010 b – 31 XII 2011 c – przyrost/spadek increase/decrease d – 2010 = 100	Ogółem Total						
		razem total	0–9 pracujących employed persons	10–49	50–249	250–999	1000 pracujących i więcej employed persons and more	
	PODREGION WARSZAWSKI ZACHODNI (cd.)							
	SUBREGION WARSZAWSKI ZACHODNI (cont.)							
	Powiat grodziski (dok.)							
	Powiat grodziski (cont.)							
1	M. Podkowa Leśna	a	853	810	38	5	–	–
2		b	848	804	40	4	–	–
3		c	-5	-6	2	-1	–	–
4		d	99,4	99,3	105,3	80,0	x	x
5	Gm. m-w. Grodzisk Mazowiecki	a	5148	4931	171	39	5	2
6		b	5260	5037	177	38	6	2
7		c	112	106	6	-1	1	–
8		d	102,2	102,1	103,5	97,4	120,0	100,0
9	Gm. w. Baranów	a	339	320	19	–	–	–
10		b	341	322	19	–	–	–
11		c	2	2	–	–	–	–
12		d	100,6	100,6	100,0	x	x	x
13	Gm. w. Jaktorów	a	1062	1027	31	4	–	–
14		b	1061	1029	28	4	–	–
15		c	-1	2	-3	–	–	–
16		d	99,9	100,2	90,3	100,0	x	x
17	Gm. w. Żabia Wola	a	778	746	30	2	–	–
18		b	813	778	33	2	–	–
19		c	35	32	3	–	–	–
20		d	104,5	104,3	110,0	100,0	x	x
21	Powiat grójecki	a	8535	8165	319	44	7	–
22	Powiat grójecki	b	8232	7861	323	43	5	–
23		c	-303	-304	4	-1	-2	–
24		d	96,4	96,3	101,3	97,7	71,4	x
25	Gm. m-w. Grójec	a	3535	3408	100	21	6	–
26		b	3339	3209	106	20	4	–
27		c	-196	-199	6	-1	-2	–
28		d	94,5	94,2	106,0	95,2	66,7	x
29	Gm. m-w. Mogielnica	a	514	485	24	5	–	–
30		b	504	475	24	5	–	–
31		c	-10	-10	–	–	–	–
32		d	98,1	97,9	100,0	100,0	x	x
33	Gm. m-w. Nowe Miasto nad Pilicą	a	557	529	21	6	1	–
34		b	550	523	20	6	1	–
35		c	-7	-6	-1	–	–	–
36		d	98,7	98,9	95,2	100,0	100,0	x
37	Gm. m-w. Warka	a	1465	1388	70	7	–	–
38		b	1471	1394	70	7	–	–
39		c	6	6	–	–	–	–
40		d	100,4	100,4	100,0	100,0	x	x
41	Gm. w. Belsk Duży	a	448	429	18	1	–	–
42		b	423	403	19	1	–	–
43		c	-25	-26	1	–	–	–
44		d	94,4	93,9	105,6	100,0	x	x

1 Przewidywana liczba pracujących podawana przy pierwszym zgłoszeniu o wpis do rejestru REGON. Nie ma ustawowego
1 Expected number of employed persons declared at the moment of registration to REGON register. There is no legal obligation

PODREGIONÓW, POWIATÓW I GMIN (cd.)

SUBREGIONS, POWIATS AND GMINAS (cont.)

Sektor publiczny <i>Public sector</i>						Sektor <i>Private</i>		
razem <i>total</i>	0–9 pracujących <i>employed persons</i>	10–49	50–249	250–999	1000 pracujących i więcej <i>employed persons and more</i>	razem <i>total</i>	0–9 pracujących <i>employed persons</i>	10–49
11	3	6	2	–	–	842	807	32
11	3	6	2	–	–	837	801	34
–	–	–	–	–	–	-5	-6	2
100,0	100,0	100,0	100,0	x	x	99,4	99,3	106,3
74	26	29	18	1	–	5074	4905	142
74	26	29	18	1	–	5186	5011	148
–	–	–	–	–	–	112	106	6
100,0	100,0	100,0	100,0	100,0	x	102,2	102,2	104,2
16	3	13	–	–	–	323	317	6
16	3	13	–	–	–	325	319	6
–	–	–	–	–	–	2	2	–
100,0	100,0	100,0	x	x	x	100,6	100,6	100,0
12	4	7	1	–	–	1050	1023	24
12	4	7	1	–	–	1049	1025	21
–	–	–	–	–	–	-1	2	-3
100,0	100,0	100,0	100,0	x	x	99,9	100,2	87,5
10	5	5	–	–	–	768	741	25
10	5	5	–	–	–	803	773	28
–	–	–	–	–	–	35	32	3
100,0	100,0	100,0	x	x	x	104,6	104,3	112,0
245	108	113	19	5	–	8290	8057	206
243	109	112	19	3	–	7989	7752	211
-2	1	-1	–	-2	–	-301	-305	5
99,2	100,9	99,1	100,0	60,0	x	96,4	96,2	102,4
69	30	24	11	4	–	3466	3378	76
66	30	23	11	2	–	3273	3179	83
-3	–	-1	–	-2	–	-193	-199	7
95,7	100,0	95,8	100,0	50,0	x	94,4	94,1	109,2
15	4	8	3	–	–	499	481	16
16	5	8	3	–	–	488	470	16
1	1	–	–	–	–	-11	-11	–
106,7	125,0	100,0	100,0	x	x	97,8	97,7	100,0
19	8	9	1	1	–	538	521	12
19	8	9	1	1	–	531	515	11
–	–	–	–	–	–	-7	-6	-1
100,0	100,0	100,0	100,0	100,0	x	98,7	98,8	91,7
50	25	21	4	–	–	1415	1363	49
50	25	21	4	–	–	1421	1369	49
–	–	–	–	–	–	6	6	–
100,0	100,0	100,0	100,0	x	x	100,4	100,4	100,0
14	6	8	–	–	–	434	423	10
13	5	8	–	–	–	410	398	11
-1	-1	–	–	–	–	-24	-25	1
92,9	83,3	100,0	x	x	x	94,5	94,1	110,0

obowiązku aktualizacji tej informacji przez podmiot.
to update this information by the entity.

prywatny sector									Lp.
50–249	250–999	1000 pracujących i więcej employed persons and more	w tym osoby fizyczne prowadzące działalność gospodarczą of which natural persons conducting economic activity					1000 pracujących i więcej employed persons and more	
			razem total	0–9 pracujących employed persons	10–49	50–249	250–999		
3	–	–	660	639	20	1	–	–	1
2	–	–	653	631	22	–	–	–	2
-1	–	–	-7	-8	2	-1	–	–	3
66,7	x	x	98,9	98,7	110,0	x	x	x	4
21	4	2	4142	4088	54	–	–	–	5
20	5	2	4183	4127	56	–	–	–	6
-1	1	–	41	39	2	–	–	–	7
95,2	125,0	100,0	101,0	101,0	103,7	x	x	x	8
–	–	–	289	287	2	–	–	–	9
–	–	–	288	286	2	–	–	–	10
–	–	–	-1	-1	–	–	–	–	11
x	x	x	99,7	99,7	100,0	x	x	x	12
3	–	–	911	897	13	1	–	–	13
3	–	–	906	895	10	1	–	–	14
–	–	–	-5	-2	-3	–	–	–	15
100,0	x	x	99,5	99,8	76,9	100,0	x	x	16
2	–	–	661	651	10	–	–	–	17
2	–	–	691	678	13	–	–	–	18
–	–	–	30	27	3	–	–	–	19
100,0	x	x	104,5	104,1	130,0	x	x	x	20
25	2	–	6712	6618	89	5	–	–	21
24	2	–	6347	6250	92	5	–	–	22
-1	–	–	-365	-368	3	–	–	–	23
96,0	100,0	x	94,6	94,4	103,4	100,0	x	x	24
10	2	–	2780	2749	30	1	–	–	25
9	2	–	2575	2538	36	1	–	–	26
-1	–	–	-205	-211	6	–	–	–	27
90,0	100,0	x	92,6	92,3	120,0	100,0	x	x	28
2	–	–	407	397	9	1	–	–	29
2	–	–	392	382	9	1	–	–	30
–	–	–	-15	-15	–	–	–	–	31
100,0	x	x	96,3	96,2	100,0	100,0	x	x	32
5	–	–	435	427	6	2	–	–	33
5	–	–	424	417	5	2	–	–	34
–	–	–	-11	-10	-1	–	–	–	35
100,0	x	x	97,5	97,7	83,3	100,0	x	x	36
3	–	–	1141	1121	19	1	–	–	37
3	–	–	1126	1108	17	1	–	–	38
–	–	–	-15	-13	-2	–	–	–	39
100,0	x	x	98,7	98,8	89,5	100,0	x	x	40
1	–	–	338	332	6	–	–	–	41
1	–	–	307	300	7	–	–	–	42
–	–	–	-31	-32	1	–	–	–	43
100,0	x	x	90,8	90,4	116,7	x	x	x	44

TABL. 2. **PODMIOTY GOSPODARKI NARODOWEJ WEDŁUG PRZEWIDYWANEJ LICZBY PRACUJĄCYCH¹ ORAZ ENTITIES OF THE NATIONAL ECONOMY BY EXPECTED NUMBER OF EMPLOYED PERSONS¹ AND BY**

Lp.	WYSZCZEGÓLNIENIE SPECIFICATION a – 31 XII 2010 b – 31 XII 2011 c – przyrost/spadek increase/decrease d – 2010 = 100	Ogółem Total						
		razem total	0–9 pracujących employed persons	10–49	50–249	250–999	1000 pracujących i więcej employed persons and more	
	PODREGION WARSZAWSKI ZACHODNI (cd.)							
	SUBREGION WARSZAWSKI ZACHODNI (cont.)							
	Powiat grójecki (dok.)							
	Powiat grójecki (cont.)							
1	Gm. w. Błędów	a	547	524	22	1	–	–
2		b	524	502	21	1	–	–
3		c	-23	-22	-1	–	–	–
4		d	95,8	95,8	95,5	100,0	x	x
5	Gm. w. Chynów	a	606	576	29	1	–	–
6		b	593	564	28	1	–	–
7		c	-13	-12	-1	–	–	–
8		d	97,9	97,9	96,6	100,0	x	x
9	Gm. w. Goszczyn	a	164	158	6	–	–	–
10		b	171	165	6	–	–	–
11		c	7	7	–	–	–	–
12		d	104,3	104,4	100,0	x	x	x
13	Gm. w. Jasieniec	a	337	321	14	2	–	–
14		b	328	312	14	2	–	–
15		c	-9	-9	–	–	–	–
16		d	97,3	97,2	100,0	100,0	x	x
17	Gm. w. Pniewy	a	362	347	15	–	–	–
18		b	329	314	15	–	–	–
19		c	-33	-33	–	–	–	–
20		d	90,9	90,5	100,0	x	x	x
21	Powiat piaseczyński	a	24258	23238	868	128	19	5
22	Powiat piaseczyński	b	25256	24242	859	134	16	5
23		c	998	1004	-9	6	-3	–
24		d	104,1	104,3	99,0	104,7	84,2	100,0
25	Gm. m-w. Góra Kalwaria	a	2797	2670	110	15	2	–
26		b	2815	2689	108	16	2	–
27		c	18	19	-2	1	–	–
28		d	100,6	100,7	98,2	106,7	100,0	x
29	Gm. m-w. Konstancin-Jeziorna	a	3658	3492	138	24	4	–
30		b	3671	3510	133	24	4	–
31		c	13	18	-5	–	–	–
32		d	100,4	100,5	96,4	100,0	100,0	x
33	Gm. m-w. Piaseczno	a	11092	10608	406	66	9	3
34		b	11575	11084	412	70	6	3
35		c	483	476	6	4	-3	–
36		d	104,4	104,5	101,5	106,1	66,7	100,0
37	Gm. m-w. Tarczyn.....	a	1248	1202	41	4	1	–
38		b	1256	1213	38	4	1	–
39		c	8	11	-3	–	–	–
40		d	100,6	100,9	92,7	100,0	100,0	x
41	Gm. w. Lesznowola	a	4560	4384	152	19	3	2
42		b	5020	4849	146	20	3	2
43		c	460	465	-6	1	–	–
44		d	110,1	110,6	96,1	105,3	100,0	100,0

1 Przewidywana liczba pracujących podawana przy pierwszym zgłoszeniu o wpis do rejestru REGON. Nie ma ustawowego
1 Expected number of employed persons declared at the moment of registration to REGON register. There is no legal obligation

PODREGIONÓW, POWIATÓW I GMIN (cd.)

SUBREGIONS, POWIATS AND GMINAS (cont.)

Sektor publiczny <i>Public sector</i>						Sektor <i>Private</i>		
razem <i>total</i>	0–9 pracujących <i>employed persons</i>	10–49	50–249	250–999	1000 pracujących i więcej <i>employed persons and more</i>	razem <i>total</i>	0–9 pracujących <i>employed persons</i>	10–49
17	8	9	–	–	–	530	516	13
17	8	9	–	–	–	507	494	12
–	–	–	–	–	–	-23	-22	-1
100,0	100,0	100,0	x	x	x	95,7	95,7	92,3
20	7	13	–	–	–	586	569	16
21	8	13	–	–	–	572	556	15
1	1	–	–	–	–	-14	-13	-1
105,0	114,3	100,0	x	x	x	97,6	97,7	93,8
10	6	4	–	–	–	154	152	2
10	6	4	–	–	–	161	159	2
–	–	–	–	–	–	7	7	–
100,0	100,0	100,0	x	x	x	104,5	104,6	100,0
15	7	8	–	–	–	322	314	6
15	7	8	–	–	–	313	305	6
–	–	–	–	–	–	-9	-9	–
100,0	100,0	100,0	x	x	x	97,2	97,1	100,0
16	7	9	–	–	–	346	340	6
16	7	9	–	–	–	313	307	6
–	–	–	–	–	–	-33	-33	–
100,0	100,0	100,0	x	x	x	90,5	90,3	100,0
288	106	132	46	4	–	23970	23132	736
289	107	131	47	4	–	24967	24135	728
1	1	-1	1	–	–	997	1003	-8
100,3	100,9	99,2	102,2	100,0	x	104,2	104,3	98,9
51	22	23	5	1	–	2746	2648	87
53	23	24	5	1	–	2762	2666	84
2	1	1	–	–	–	16	18	-3
103,9	104,5	104,3	100,0	100,0	x	100,6	100,7	96,6
78	37	29	10	2	–	3580	3455	109
76	36	28	10	2	–	3595	3474	105
-2	-1	-1	–	–	–	15	19	-4
97,4	97,3	96,6	100,0	100,0	x	100,4	100,5	96,3
101	24	51	25	1	–	10991	10584	355
101	24	50	26	1	–	11474	11060	362
–	–	-1	1	–	–	483	476	7
100,0	100,0	98,0	104,0	100,0	x	104,4	104,5	102,0
21	10	9	2	–	–	1227	1192	32
21	10	9	2	–	–	1235	1203	29
–	–	–	–	–	–	8	11	-3
100,0	100,0	100,0	100,0	x	x	100,7	100,9	90,6
26	8	14	4	–	–	4534	4376	138
26	8	14	4	–	–	4994	4841	132
–	–	–	–	–	–	460	465	-6
100,0	100,0	100,0	100,0	x	x	110,1	110,6	95,7

obowiązku aktualizacji tej informacji przez podmiot.
to update this information by the entity.

prywatny
sector

50–249	250–999	1000 pracujących i więcej <i>employed persons and more</i>	w tym osoby fizyczne prowadzące działalność gospodarczą <i>of which natural persons conducting economic activity</i>					1000 pracujących i więcej <i>employed persons and more</i>	Lp.
			razem <i>total</i>	0–9 pracujących <i>employed persons</i>	10–49	50–249	250–999		
1	–	–	442	435	7	–	–	–	1
1	–	–	414	408	6	–	–	–	2
–	–	–	-28	-27	-1	–	–	–	3
100,0	x	x	93,7	93,8	85,7	x	x	x	4
1	–	–	488	482	6	–	–	–	5
1	–	–	472	466	6	–	–	–	6
–	–	–	-16	-16	–	–	–	–	7
100,0	x	x	96,7	96,7	100,0	x	x	x	8
–	–	–	130	129	1	–	–	–	9
–	–	–	137	136	1	–	–	–	10
–	–	–	7	7	–	–	–	–	11
x	x	x	105,4	105,4	100,0	x	x	x	12
2	–	–	266	264	2	–	–	–	13
2	–	–	254	252	2	–	–	–	14
–	–	–	-12	-12	–	–	–	–	15
100,0	x	x	95,5	95,5	100,0	x	x	x	16
–	–	–	285	282	3	–	–	–	17
–	–	–	246	243	3	–	–	–	18
–	–	–	-39	-39	–	–	–	–	19
x	x	x	86,3	86,2	100,0	x	x	x	20
82	15	5	17341	17076	254	7	4	–	21
87	12	5	17845	17586	247	10	2	–	22
5	-3	–	504	510	-7	3	-2	–	23
106,1	80,0	100,0	102,9	103,0	97,2	142,9	50,0	x	24
10	1	–	2223	2191	30	1	1	–	25
11	1	–	2218	2189	27	1	1	–	26
1	–	–	-5	-2	-3	–	–	–	27
110,0	100,0	x	99,8	99,9	90,0	100,0	100,0	x	28
14	2	–	2728	2678	49	1	–	–	29
14	2	–	2721	2674	46	1	–	–	30
–	–	–	-7	-4	-3	–	–	–	31
100,0	100,0	x	99,7	99,9	93,9	100,0	x	x	32
41	8	3	8145	8025	116	2	2	–	33
44	5	3	8492	8367	121	4	–	–	34
3	-3	–	347	342	5	2	-2	–	35
107,3	62,5	100,0	104,3	104,3	104,3	200,0	x	x	36
2	1	–	1003	994	9	–	–	–	37
2	1	–	1002	994	8	–	–	–	38
–	–	–	-1	–	-1	–	–	–	39
100,0	100,0	x	99,9	100,0	88,9	x	x	x	40
15	3	2	2469	2419	46	3	1	–	41
16	3	2	2630	2585	40	4	1	–	42
1	–	–	161	166	-6	1	–	–	43
106,7	100,0	100,0	106,5	106,9	87,0	133,3	100,0	x	44

TABL. 2. **PODMIOTY GOSPODARKI NARODOWEJ WEDŁUG PRZEWIDYWANEJ LICZBY PRACUJĄCYCH¹ ORAZ ENTITIES OF THE NATIONAL ECONOMY BY EXPECTED NUMBER OF EMPLOYED PERSONS¹ AND BY**

Lp.	WYSZCZEGÓLNIENIE SPECIFICATION a – 31 XII 2010 b – 31 XII 2011 c – przyrost/spadek increase/decrease d – 2010 = 100	Ogółem Total					
		razem total	0–9 pracujących employed persons	10–49	50–249	250–999	1000 pracujących i więcej employed persons and more
	PODREGION WARSZAWSKI ZACHODNI (cd.) SUBREGION WARSZAWSKI ZACHODNI (cont.)						
	Powiat piaseczyński (dok.) Powiat piaseczyński (cont.)						
1	Gm. w. Prażmów a	903	882	21	–	–	–
2	b	919	897	22	–	–	–
3	c	16	15	1	–	–	–
4	d	101,8	101,7	104,8	x	x	x
5	Powiat pruszkowski a	25226	24202	856	146	19	3
6	Powiat pruszkowski b	24897	23856	875	146	17	3
7	c	-329	-346	19	–	-2	–
8	d	98,7	98,6	102,2	100,0	89,5	100,0
9	M. Piastów a	3517	3422	82	13	–	–
10	b	3432	3334	85	13	–	–
11	c	-85	-88	3	–	–	–
12	d	97,6	97,4	103,7	100,0	x	x
13	M. Pruszków a	8362	8040	257	58	6	1
14	b	8424	8093	264	60	6	1
15	c	62	53	7	2	–	–
16	d	100,7	100,7	102,7	103,4	100,0	100,0
17	Gm. m-w. Brwinów a	3624	3493	116	11	4	–
18	b	3698	3567	117	11	3	–
19	c	74	74	1	–	-1	–
20	d	102,0	102,1	100,9	100,0	75,0	x
21	Gm. w. Michałowice a	3323	3138	158	23	4	–
22	b	3345	3155	163	23	4	–
23	c	22	17	5	–	–	–
24	d	100,7	100,5	103,2	100,0	100,0	x
25	Gm. w. Nadarzyn a	1917	1829	69	17	2	–
26	b	2033	1940	73	18	2	–
27	c	116	111	4	1	–	–
28	d	106,1	106,1	105,8	105,9	100,0	x
29	Gm. w. Raszyn a	4483	4280	174	24	3	2
30	b	3965	3767	173	21	2	2
31	c	-518	-513	-1	-3	-1	–
32	d	88,4	88,0	99,4	87,5	66,7	100,0
33	Powiat sochaczewski a	8567	8184	310	62	9	2
34	Powiat sochaczewski b	8485	8089	324	61	9	2
35	c	-82	-95	14	-1	–	–
36	d	99,0	98,8	104,5	98,4	100,0	100,0
37	M. Sochaczew a	4799	4603	146	42	7	1
38	b	4740	4542	148	42	7	1
39	c	-59	-61	2	–	–	–
40	d	98,8	98,7	101,4	100,0	100,0	100,0
41	Gm. w. Brochów a	365	347	17	1	–	–
42	b	375	357	17	1	–	–
43	c	10	10	–	–	–	–
44	d	102,7	102,9	100,0	100,0	x	x

1 Przewidywana liczba pracujących podawana przy pierwszym zgłoszeniu o wpis do rejestru REGON. Nie ma ustawowego
1 Expected number of employed persons declared at the moment of registration to REGON register. There is no legal obligation

PODREGIONÓW, POWIATÓW I GMIN (cd.)

SUBREGIONS, POWIATS AND GMINAS (cont.)

Sektor publiczny <i>Public sector</i>						Sektor <i>Private</i>		
razem <i>total</i>	0–9 pracujących <i>employed persons</i>	10–49	50–249	250–999	1000 pracujących i więcej <i>employed persons and more</i>	razem <i>total</i>	0–9 pracujących <i>employed persons</i>	10–49
11	5	6	–	–	–	892	877	15
12	6	6	–	–	–	907	891	16
1	1	–	–	–	–	15	14	1
109,1	120,0	100,0	x	x	x	101,7	101,6	106,7
231	75	95	52	7	2	24995	24127	761
231	73	97	53	6	2	24666	23783	778
–	-2	2	1	-1	–	-329	-344	17
100,0	97,3	102,1	101,9	85,7	100,0	98,7	98,6	102,2
26	6	14	6	–	–	3491	3416	68
26	6	14	6	–	–	3406	3328	71
–	–	–	–	–	–	-85	-88	3
100,0	100,0	100,0	100,0	x	x	97,6	97,4	104,4
109	40	39	26	3	1	8253	8000	218
108	39	39	26	3	1	8316	8054	225
-1	-1	–	–	–	–	63	54	7
99,1	97,5	100,0	100,0	100,0	100,0	100,8	100,7	103,2
32	6	17	6	3	–	3592	3487	99
34	7	18	7	2	–	3664	3560	99
2	1	1	1	-1	–	72	73	–
106,3	116,7	105,9	116,7	66,7	x	102,0	102,1	100,0
21	6	8	7	–	–	3302	3132	150
21	6	8	7	–	–	3324	3149	155
–	–	–	–	–	–	22	17	5
100,0	100,0	100,0	100,0	x	x	100,7	100,5	103,3
21	9	9	3	–	–	1896	1820	60
21	9	9	3	–	–	2012	1931	64
–	–	–	–	–	–	116	111	4
100,0	100,0	100,0	100,0	x	x	106,1	106,1	106,7
22	8	8	4	1	1	4461	4272	166
21	6	9	4	1	1	3944	3761	164
-1	-2	1	–	–	–	-517	-511	-2
95,5	75,0	112,5	100,0	100,0	100,0	88,4	88,0	98,8
192	77	90	23	2	–	8375	8107	220
192	76	90	24	2	–	8293	8013	234
–	-1	–	1	–	–	-82	-94	14
100,0	98,7	100,0	104,3	100,0	x	99,0	98,8	106,4
92	35	34	21	2	–	4707	4568	112
92	35	34	21	2	–	4648	4507	114
–	–	–	–	–	–	-59	-61	2
100,0	100,0	100,0	100,0	100,0	x	98,7	98,7	101,8
13	7	6	–	–	–	352	340	11
13	7	6	–	–	–	362	350	11
–	–	–	–	–	–	10	10	–
100,0	100,0	100,0	x	x	x	102,8	102,9	100,0

obowiązku aktualizacji tej informacji przez podmiot.
to update this information by the entity.

prywatny sector									
50–249	250–999	1000 pracujących i więcej <i>employed persons and more</i>	w tym osoby fizyczne prowadzące działalność gospodarczą <i>of which natural persons conducting economic activity</i>					1000 pracujących i więcej <i>employed persons and more</i>	Lp.
			razem <i>total</i>	0–9 pracujących <i>employed persons</i>	10–49	50–249	250–999		
–	–	–	773	769	4	–	–	–	1
–	–	–	782	777	5	–	–	–	2
–	–	–	9	8	1	–	–	–	3
x	x	x	101,2	101,0	125,0	x	x	x	4
94	12	1	19326	19065	246	13	2	–	5
93	11	1	18791	18517	261	11	2	–	6
-1	-1	–	-535	-548	15	-2	–	–	7
98,9	91,7	100,0	97,2	97,1	106,1	84,6	100,0	x	8
7	–	–	2842	2814	28	–	–	–	9
7	–	–	2743	2710	33	–	–	–	10
–	–	–	-99	-104	5	–	–	–	11
100,0	x	x	96,5	96,3	117,9	x	x	x	12
32	3	–	6582	6504	74	4	–	–	13
34	3	–	6544	6463	77	4	–	–	14
2	–	–	-38	-41	3	–	–	–	15
106,3	100,0	x	99,4	99,4	104,1	100,0	x	x	16
5	1	–	2980	2938	41	1	–	–	17
4	1	–	3017	2976	40	1	–	–	18
-1	–	–	37	38	-1	–	–	–	19
80,0	100,0	x	101,2	101,3	97,6	100,0	x	x	20
16	4	–	2479	2423	50	4	2	–	21
16	4	–	2471	2414	52	3	2	–	22
–	–	–	-8	-9	2	-1	–	–	23
100,0	100,0	x	99,7	99,6	104,0	75,0	100,0	x	24
14	2	–	1385	1374	9	2	–	–	25
15	2	–	1480	1466	12	2	–	–	26
1	–	–	95	92	3	–	–	–	27
107,1	100,0	x	106,9	106,7	133,3	100,0	x	x	28
20	2	1	3058	3012	44	2	–	–	29
17	1	1	2536	2488	47	1	–	–	30
-3	-1	–	-522	-524	3	-1	–	–	31
85,0	50,0	100,0	82,9	82,6	106,8	50,0	x	x	32
39	7	2	6805	6693	100	11	1	–	33
37	7	2	6679	6556	112	10	1	–	34
-2	–	–	-126	-137	12	-1	–	–	35
94,9	100,0	100,0	98,1	98,0	112,0	90,9	100,0	x	36
21	5	1	3706	3650	51	5	–	–	37
21	5	1	3627	3568	54	5	–	–	38
–	–	–	-79	-82	3	–	–	–	39
100,0	100,0	100,0	97,9	97,8	105,9	100,0	x	x	40
1	–	–	289	286	3	–	–	–	41
1	–	–	296	293	3	–	–	–	42
–	–	–	7	7	–	–	–	–	43
100,0	x	x	102,4	102,4	100,0	x	x	x	44

TABL. 2. **PODMIOTY GOSPODARKI NARODOWEJ WEDŁUG PRZEWIDYWANEJ LICZBY PRACUJĄCYCH¹ ORAZ ENTITIES OF THE NATIONAL ECONOMY BY EXPECTED NUMBER OF EMPLOYED PERSONS¹ AND BY**

Lp.	WYSZCZEGÓLNIENIE SPECIFICATION a – 31 XII 2010 b – 31 XII 2011 c – przyrost/spadek increase/decrease d – 2010 = 100	Ogółem Total						
		razem total	0–9 pracujących employed persons	10–49	50–249	250–999	1000 pracujących i więcej employed persons and more	
	PODREGION WARSZAWSKI ZACHODNI (cd.) SUBREGION WARSZAWSKI ZACHODNI (cont.)							
	Powiat sochaczewski (dok.) Powiat sochaczewski (cont.)							
1	Gm. w. Iłów	a	465	439	25	1	–	–
2		b	444	417	27	–	–	–
3		c	-21	-22	2	-1	–	–
4		d	95,5	95,0	108,0	x	x	x
5	Gm. w. Młodzieszyn	a	362	350	12	–	–	–
6		b	354	337	16	1	–	–
7		c	-8	-13	4	1	–	–
8		d	97,8	96,3	133,3	x	x	x
9	Gm. w. Nowa Sucha	a	418	399	16	3	–	–
10		b	413	391	19	3	–	–
11		c	-5	-8	3	–	–	–
12		d	98,8	98,0	118,8	100,0	x	x
13	Gm. w. Rybno	a	196	184	12	–	–	–
14		b	190	178	12	–	–	–
15		c	-6	-6	–	–	–	–
16		d	96,9	96,7	100,0	x	x	x
17	Gm. w. Sochaczew	a	871	824	41	4	1	1
18		b	870	823	42	3	1	1
19		c	-1	-1	1	-1	–	–
20		d	99,9	99,9	102,4	75,0	100,0	100,0
21	Gm. w. Teresin	a	1091	1038	41	11	1	–
22		b	1099	1044	43	11	1	–
23		c	8	6	2	–	–	–
24		d	100,7	100,6	104,9	100,0	100,0	x
25	Powiat warszawski zachodni	a	15494	14750	624	101	17	2
26	Powiat warszawski zachodni	b	15935	15183	627	107	16	2
27		c	441	433	3	6	-1	–
28		d	102,8	102,9	100,5	105,9	94,1	100,0
29	Gm. m-w. Błonie	a	2409	2280	98	26	4	1
30		b	2375	2245	99	26	4	1
31		c	-34	-35	1	–	–	–
32		d	98,6	98,5	101,0	100,0	100,0	100,0
33	Gm. m-w. Łomianki	a	4772	4534	196	36	6	–
34		b	5012	4771	201	35	5	–
35		c	240	237	5	-1	-1	–
36		d	105,0	105,2	102,6	97,2	83,3	x
37	Gm. m-w. Ożarów Mazowiecki	a	2767	2622	123	16	6	–
38		b	2828	2677	125	20	6	–
39		c	61	55	2	4	–	–
40		d	102,2	102,1	101,6	125,0	100,0	x
41	Gm. w. Izabelin	a	1563	1497	58	6	1	1
42		b	1602	1538	54	8	1	1
43		c	39	41	-4	2	–	–
44		d	102,5	102,7	93,1	133,3	100,0	100,0

1 Przewidywana liczba pracujących podawana przy pierwszym zgłoszeniu w wpis do rejestru REGON. Nie ma ustawowego
1 Expected number of employed persons declared at the moment of registration to REGON register. There is no legal obligation

PODREGIONÓW, POWIATÓW I GMIN (cd.)

SUBREGIONS, POWIATS AND GMINAS (cont.)

Sektor publiczny <i>Public sector</i>						Sektor <i>Private</i>		
razem <i>total</i>	0–9 pracujących <i>employed persons</i>	10–49	50–249	250–999	1000 pracujących i więcej <i>employed persons and more</i>	razem <i>total</i>	0–9 pracujących <i>employed persons</i>	10–49
16	7	9	–	–	–	449	432	16
16	7	9	–	–	–	428	410	18
–	–	–	–	–	–	-21	-22	2
100,0	100,0	100,0	x	x	x	95,3	94,9	112,5
10	5	5	–	–	–	352	345	7
11	5	5	1	–	–	343	332	11
1	–	–	1	–	–	-9	-13	4
110,0	100,0	100,0	x	x	x	97,4	96,2	157,1
14	6	8	–	–	–	404	393	8
14	6	8	–	–	–	399	385	11
–	–	–	–	–	–	-5	-8	3
100,0	100,0	100,0	x	x	x	98,8	98,0	137,5
13	6	7	–	–	–	183	178	5
13	6	7	–	–	–	177	172	5
–	–	–	–	–	–	-6	-6	–
100,0	100,0	100,0	x	x	x	96,7	96,6	100,0
13	2	10	1	–	–	858	822	31
13	2	10	1	–	–	857	821	32
–	–	–	–	–	–	-1	-1	1
100,0	100,0	100,0	100,0	x	x	99,9	99,9	103,2
21	9	11	1	–	–	1070	1029	30
20	8	11	1	–	–	1079	1036	32
-1	-1	–	–	–	–	9	7	2
95,2	88,9	100,0	100,0	x	x	100,8	100,7	106,7
193	69	90	29	5	–	15301	14681	534
192	70	87	30	5	–	15743	15113	540
-1	1	-3	1	–	–	442	432	6
99,5	101,4	96,7	103,4	100,0	x	102,9	102,9	101,1
48	8	28	11	1	–	2361	2272	70
46	7	27	11	1	–	2329	2238	72
-2	-1	-1	–	–	–	-32	-34	2
95,8	87,5	96,4	100,0	100,0	x	98,6	98,5	102,9
26	6	11	8	1	–	4746	4528	185
25	6	11	7	1	–	4987	4765	190
-1	–	–	-1	–	–	241	237	5
96,2	100,0	100,0	87,5	100,0	x	105,1	105,2	102,7
45	19	22	2	2	–	2722	2603	101
44	20	20	2	2	–	2784	2657	105
-1	1	-2	–	–	–	62	54	4
97,8	105,3	90,9	100,0	100,0	x	102,3	102,1	104,0
16	5	8	2	1	–	1547	1492	50
17	5	8	3	1	–	1585	1533	46
1	–	–	1	–	–	38	41	-4
106,3	100,0	100,0	150,0	100,0	x	102,5	102,7	92,0

obowiązku aktualizacji tej informacji przez podmiot.
to update this information by the entity.

prywatny sector									
50–249	250–999	1000 pracujących i więcej employed persons and more	w tym osoby fizyczne prowadzące działalność gospodarczą of which natural persons conducting economic activity						Lp.
			razem total	0–9 pracujących employed persons	10–49	50–249	250–999	1000 pracujących i więcej employed persons and more	
1	–	–	376	370	5	1	–	–	1
–	–	–	355	348	7	–	–	–	2
-1	–	–	-21	-22	2	-1	–	–	3
x	x	x	94,4	94,1	140,0	x	x	x	4
–	–	–	306	304	2	–	–	–	5
–	–	–	296	291	5	–	–	–	6
–	–	–	-10	-13	3	–	–	–	7
x	x	x	96,7	95,7	250,0	x	x	x	8
3	–	–	353	348	3	2	–	–	9
3	–	–	345	337	6	2	–	–	10
–	–	–	-8	-11	3	–	–	–	11
100,0	x	x	97,7	96,8	200,0	100,0	x	x	12
–	–	–	146	143	3	–	–	–	13
–	–	–	139	136	3	–	–	–	14
–	–	–	-7	-7	–	–	–	–	15
x	x	x	95,2	95,1	100,0	x	x	x	16
3	1	1	745	724	19	1	1	–	17
2	1	1	731	710	19	1	1	–	18
-1	–	–	-14	-14	–	–	–	–	19
66,7	100,0	100,0	98,1	98,1	100,0	100,0	100,0	x	20
10	1	–	884	868	14	2	–	–	21
10	1	–	890	873	15	2	–	–	22
–	–	–	6	5	1	–	–	–	23
100,0	100,0	x	100,7	100,6	107,1	100,0	x	x	24
72	12	2	11459	11287	162	9	1	–	25
77	11	2	11727	11540	173	13	1	–	26
5	-1	–	268	253	11	4	–	–	27
106,9	91,7	100,0	102,3	102,2	106,8	144,4	100,0	x	28
15	3	1	1894	1866	27	1	–	–	29
15	3	1	1853	1824	28	1	–	–	30
–	–	–	-41	-42	1	–	–	–	31
100,0	100,0	100,0	97,8	97,7	103,7	100,0	x	x	32
28	5	–	3183	3134	45	3	1	–	33
28	4	–	3349	3291	53	4	1	–	34
–	-1	–	166	157	8	1	–	–	35
100,0	80,0	x	105,2	105,0	117,8	133,3	100,0	x	36
14	4	–	2042	2019	21	2	–	–	37
18	4	–	2061	2031	26	4	–	–	38
4	–	–	19	12	5	2	–	–	39
128,6	100,0	x	100,9	100,6	123,8	200,0	x	x	40
4	–	1	1237	1214	23	–	–	–	41
5	–	1	1266	1247	18	1	–	–	42
1	–	–	29	33	-5	1	–	–	43
125,0	x	100,0	102,3	102,7	78,3	x	x	x	44

TABL. 2. **PODMIOTY GOSPODARKI NARODOWEJ WEDŁUG PRZEWIDYWANEJ LICZBY PRACUJĄCYCH¹ ORAZ ENTITIES OF THE NATIONAL ECONOMY BY EXPECTED NUMBER OF EMPLOYED PERSONS¹ AND BY**

Lp.	WYSZCZEGÓLNIENIE SPECIFICATION a – 31 XII 2010 b – 31 XII 2011 c – przyrost/spadek increase/decrease d – 2010 = 100	Ogółem Total						
		razem total	0–9 pracujących employed persons	10–49	50–249	250–999	1000 pracujących i więcej employed persons and more	
	PODREGION WARSZAWSKI ZACHODNI (dok.)							
	SUBREGION WARSZAWSKI ZACHODNI (cont.)							
	Powiat warszawski zachodni (dok.)							
	Powiat warszawski zachodni(cont.)							
1	Gm. w. Kampinos	a	369	354	12	3	–	–
2		b	400	383	14	3	–	–
3		c	31	29	2	–	–	–
4		d	108,4	108,2	116,7	100,0	x	x
5	Gm. w. Leszno	a	941	900	39	2	–	–
6		b	967	926	38	3	–	–
7		c	26	26	-1	1	–	–
8		d	102,8	102,9	97,4	150,0	x	x
9	Gm. w. Stare Babice	a	2673	2563	98	12	–	–
10		b	2751	2643	96	12	–	–
11		c	78	80	-2	–	–	–
12		d	102,9	103,1	98,0	100,0	x	x
13	Powiat żyrardowski	a	8436	8120	256	54	5	1
14	Powiat żyrardowski	b	8209	7891	260	52	5	1
15		c	-227	-229	4	-2	–	–
16		d	97,3	97,2	101,6	96,3	100,0	100,0
17	M. Żyrardów	a	5524	5353	130	37	3	1
18		b	5353	5177	137	35	3	1
19		c	-171	-176	7	-2	–	–
20		d	96,9	96,7	105,4	94,6	100,0	100,0
21	Gm. m-w. Mszczonów	a	931	866	55	8	2	–
22		b	909	844	55	8	2	–
23		c	-22	-22	–	–	–	–
24		d	97,6	97,5	100,0	100,0	100,0	x
25	Gm. w. Puszcza Mariańska	a	693	670	20	3	–	–
26		b	646	624	19	3	–	–
27		c	-47	-46	-1	–	–	–
28		d	93,2	93,1	95,0	100,0	x	x
29	Gm. w. Radziejowice	a	616	590	22	4	–	–
30		b	619	595	20	4	–	–
31		c	3	5	-2	–	–	–
32		d	100,5	100,8	90,9	100,0	x	x
33	Gm. w. Wiskitki	a	672	641	29	2	–	–
34		b	682	651	29	2	–	–
35		c	10	10	–	–	–	–
36		d	101,5	101,6	100,0	100,0	x	x

1 Przewidywana liczba pracujących podawana przy pierwszym zgłoszeniu o wpis do rejestru REGON. Nie ma ustawowego

1 Expected number of employed persons declared at the moment of registration to REGON register. There is no legal obligation

PODREGIONÓW, POWIATÓW I GMIN (cd.)

SUBREGIONS, POWIATS AND GMINAS (cont.)

Sektor publiczny <i>Public sector</i>						Sektor <i>Private</i>		
razem <i>total</i>	0–9 pracujących <i>employed persons</i>	10–49	50–249	250–999	1000 pracujących i więcej <i>employed persons and more</i>	razem <i>total</i>	0–9 pracujących <i>employed persons</i>	10–49
13	7	4	2	–	–	356	347	8
13	7	4	2	–	–	387	376	10
–	–	–	–	–	–	31	29	2
100,0	100,0	100,0	100,0	x	x	108,7	108,4	125,0
30	17	13	–	–	–	911	883	26
31	17	13	1	–	–	936	909	25
1	–	–	1	–	–	25	26	-1
103,3	100,0	100,0	x	x	x	102,7	102,9	96,2
15	7	4	4	–	–	2658	2556	94
16	8	4	4	–	–	2735	2635	92
1	1	–	–	–	–	77	79	-2
106,7	114,3	100,0	100,0	x	x	102,9	103,1	97,9
276	164	81	29	2	–	8160	7956	175
278	167	80	29	2	–	7931	7724	180
2	3	-1	–	–	–	-229	-232	5
100,7	101,8	98,8	100,0	100,0	x	97,2	97,1	102,9
197	135	37	23	2	–	5327	5218	93
198	136	37	23	2	–	5155	5041	100
1	1	–	–	–	–	-172	-177	7
100,5	100,7	100,0	100,0	100,0	x	96,8	96,6	107,5
26	7	16	3	–	–	905	859	39
26	7	16	3	–	–	883	837	39
–	–	–	–	–	–	-22	-22	–
100,0	100,0	100,0	100,0	x	x	97,6	97,4	100,0
16	4	10	2	–	–	677	666	10
16	4	10	2	–	–	630	620	9
–	–	–	–	–	–	-47	-46	-1
100,0	100,0	100,0	100,0	x	x	93,1	93,1	90,0
14	7	6	1	–	–	602	583	16
15	9	5	1	–	–	604	586	15
1	2	-1	–	–	–	2	3	-1
107,1	128,6	83,3	100,0	x	x	100,3	100,5	93,8
23	11	12	–	–	–	649	630	17
23	11	12	–	–	–	659	640	17
–	–	–	–	–	–	10	10	–
100,0	100,0	100,0	x	x	x	101,5	101,6	100,0

obowiązku aktualizacji tej informacji przez podmiot.
to update this information by the entity.

prywatny sector									
50–249	250–999	1000 pracujących i więcej <i>employed persons and more</i>	w tym osoby fizyczne prowadzące działalność gospodarczą <i>of which natural persons conducting economic activity</i>					1000 pracujących i więcej <i>employed persons and more</i>	Lp.
			razem <i>total</i>	0–9 pracujących <i>employed persons</i>	10–49	50–249	250–999		
1	–	–	287	285	1	1	–	–	1
1	–	–	314	311	2	1	–	–	2
–	–	–	27	26	1	–	–	–	3
100,0	x	x	109,4	109,1	200,0	100,0	x	x	4
2	–	–	731	718	12	1	–	–	5
2	–	–	752	740	11	1	–	–	6
–	–	–	21	22	-1	–	–	–	7
100,0	x	x	102,9	103,1	91,7	100,0	x	x	8
8	–	–	2085	2051	33	1	–	–	9
8	–	–	2132	2096	35	1	–	–	10
–	–	–	47	45	2	–	–	–	11
100,0	x	x	102,3	102,2	106,1	100,0	x	x	12
25	3	1	7014	6926	83	5	–	–	13
23	3	1	6758	6669	86	3	–	–	14
-2	–	–	-256	-257	3	-2	–	–	15
92,0	100,0	100,0	96,4	96,3	103,6	60,0	x	x	16
14	1	1	4624	4574	45	5	–	–	17
12	1	1	4433	4380	50	3	–	–	18
-2	–	–	-191	-194	5	-2	–	–	19
85,7	100,0	100,0	95,9	95,8	111,1	60,0	x	x	20
5	2	–	753	733	20	–	–	–	21
5	2	–	727	707	20	–	–	–	22
–	–	–	-26	-26	–	–	–	–	23
100,0	100,0	x	96,5	96,5	100,0	x	x	x	24
1	–	–	588	584	4	–	–	–	25
1	–	–	539	536	3	–	–	–	26
–	–	–	-49	-48	-1	–	–	–	27
100,0	x	x	91,7	91,8	75,0	x	x	x	28
3	–	–	523	516	7	–	–	–	29
3	–	–	525	519	6	–	–	–	30
–	–	–	2	3	-1	–	–	–	31
100,0	x	x	100,4	100,6	85,7	x	x	x	32
2	–	–	526	519	7	–	–	–	33
2	–	–	534	527	7	–	–	–	34
–	–	–	8	8	–	–	–	–	35
100,0	x	x	101,5	101,5	100,0	x	x	x	36

TABL. 3. **PODMIOTY GOSPODARKI NARODOWEJ WEDŁUG SEKCJI POLSKIEJ KLASYFIKACJI**
ENTITIES OF THE NATIONAL ECONOMY BY SECTIONS OF THE POLISH CLASSIFICATION

Lp. No.	WYSZCZEGÓLNIENIE SPECIFICATION a – 31 XII 2010 b – 31 XII 2011 c – przyrost/spadek increase/decrease d – 2010 = 100	Ogółem Grand total	W tym Of which			
			rolnictwo, leśnictwo, łowiectwo i rybactwo agriculture, forestry and fishing	przemysł industry		budownictwo construction
				razem total	w tym przetwórstwo przemysłowe of which manufacturing	
1	WOJEWÓDZTWO	681012	13025	60715	57421	71800
2	VOIVODSHIP	675099	13289	59543	55800	69360
3		-5913	264	-1172	-1621	-2440
4		99,1	102,0	98,1	97,2	96,6
5	Powiat białobrzegi	2582	238	423	404	297
6	Powiat białobrzegi	2527	242	397	379	285
7		-55	4	-26	-25	-12
8		97,9	101,7	93,9	93,8	96,0
9	Gm. m-w. Białobrzegi	1227	82	167	159	118
10		1212	80	158	152	117
11		-15	-2	-9	-7	-1
12		98,8	97,6	94,6	95,6	99,2
13	Gm. m-w. Wyśmierzyce	176	16	30	28	24
14		175	18	26	24	22
15		-1	2	-4	-4	-2
16		99,4	112,5	86,7	85,7	91,7
17	Gm. w. Promna	392	64	53	48	50
18		377	65	45	41	47
19		-15	1	-8	-7	-3
20		96,2	101,6	84,9	85,4	94,0
21	Gm. w. Radzanów	172	20	21	19	34
22		167	21	25	22	30
23		-5	1	4	3	-4
24		97,1	105,0	119,0	115,8	88,2
25	Gm. w. Stara Błotnica	330	29	81	79	36
26		318	33	75	72	37
27		-12	4	-6	-7	1
28		96,4	113,8	92,6	91,1	102,8
29	Gm. w. Stronie	285	27	71	71	35
30		278	25	68	68	32
31		-7	-2	-3	-3	-3
32		97,5	92,6	95,8	95,8	91,4

DZIAŁALNOŚCI ORAZ POWIATÓW I GMIN
OF ACTIVITIES AND POWIATS AND GMINAS

handel; naprawa pojazdów samochodowych ^Δ <i>trade; repair of motor vehicles^Δ</i>	transport i gospodarka magazynowa <i>transportation and storage</i>	zakwaterowanie i gastronomia ^Δ <i>accommodation and catering^Δ</i>	informacja i komunikacja <i>information and communication</i>	działalność finansowa i ubezpieczeniowa <i>financial and insurance activities</i>	obsługa rynku nieruchomości ^Δ <i>real estate activities</i>	działalność profesjonalna, naukowa i techniczna <i>professional, scientific and technical activities</i>
190449	48435	16407	28633	23503	27223	78032
184106	45314	16399	30319	23130	28205	80350
-6343	-3121	-8	1686	-373	982	2318
96,7	93,6	100,0	105,9	98,4	103,6	103,0
817	123	73	20	55	34	96
799	126	66	22	47	36	89
-18	3	-7	2	-8	2	-7
97,8	102,4	90,4	110,0	85,5	105,9	92,7
440	42	37	13	36	29	62
435	43	35	17	33	31	58
-5	1	-2	4	-3	2	-4
98,9	102,4	94,6	130,8	91,7	106,9	93,5
52	6	5	-	2	-	9
51	8	4	-	1	1	9
-1	2	-1	-	-1	1	-
98,1	133,3	80,0	x	50,0	x	100,0
115	23	16	3	7	1	9
117	20	14	2	4	1	10
2	-3	-2	-1	-3	-	1
101,7	87,0	87,5	66,7	57,1	100,0	111,1
39	15	2	2	3	1	3
35	13	1	1	3	-	3
-4	-2	-1	-1	-	-1	-
89,7	86,7	50,0	50,0	100,0	x	100,0
98	21	6	2	4	2	5
92	21	5	1	4	2	3
-6	-	-1	-1	-	-	-2
93,9	100,0	83,3	50,0	100,0	100,0	60,0
73	16	7	-	3	1	8
69	21	7	1	2	1	6
-4	5	-	1	-1	-	-2
94,5	131,3	100,0	x	66,7	100,0	75,0

administracja publiczna i obrona narodowa; obowiązkowe zabezpieczenia społeczne <i>public administration and defence; compulsory social security</i>	edukacja <i>education</i>	opieka zdrowotna i pomoc społeczna <i>human health and social work activities</i>	działalność związana z kulturą, rozrywką i rekreacją <i>arts, entertainment and recreation</i>	pozostała działalność usługowa <i>other service activities</i>	Lp. No.	
21586	3549	20519	27282	10276	39494	1
21867	3507	21008	28603	10300	39651	2
281	-42	489	1321	24	157	3
101,3	98,8	102,4	104,8	100,2	100,4	4
38	68	71	61	35	133	5
37	69	70	68	34	140	6
-1	1	-1	7	-1	7	7
97,4	101,5	98,6	111,5	97,1	105,3	8
23	15	36	38	16	73	9
21	15	37	41	14	77	10
-2	-	1	3	-2	4	11
91,3	100,0	102,8	107,9	87,5	105,5	12
2	10	4	5	4	7	13
3	10	4	7	4	7	14
1	-	-	2	-	-	15
150,0	100,0	100,0	140,0	100,0	100,0	16
3	13	8	8	3	16	17
3	14	8	8	3	16	18
-	1	-	-	-	-	19
100,0	107,7	100,0	100,0	100,0	100,0	20
1	11	5	2	3	10	21
2	11	4	3	3	12	22
1	-	-1	1	-	2	23
200,0	100,0	80,0	150,0	100,0	120,0	24
3	10	11	4	6	12	25
3	10	10	4	6	12	26
-	-	-1	-	-	-	27
100,0	100,0	90,9	100,0	100,0	100,0	28
6	9	7	4	3	15	29
5	9	7	5	4	16	30
-1	-	-	1	1	1	31
83,3	100,0	100,0	125,0	133,3	106,7	32

TABL. 3. **PODMIOTY GOSPODARKI NARODOWEJ WEDŁUG SEKCJI POLSKIEJ KLASYFIKACJI**
ENTITIES OF THE NATIONAL ECONOMY BY SECTIONS OF THE POLISH CLASSIFICATION

Lp. No.	WYSZCZEGÓLNIENIE SPECIFICATION a – 31 XII 2010 b – 31 XII 2011 c – przyrost/spadek increase/decrease d – 2010 = 100	Ogółem Grand total	W tym Of which			
			rolnictwo, leśnictwo, łowiectwo i rybactwo agriculture, forestry and fishing	przemysł industry		budownictwo construction
				razem total	w tym przetwórstwo przemysłowe of which manufacturing	
1	Powiat ciechanowski a	6848	319	599	561	922
2	Powiat ciechanowski b	6769	367	581	542	885
3	c	-79	48	-18	-19	-37
4	d	98,8	115,0	97,0	96,6	96,0
5	M. Ciechanów	4521	64	370	344	505
6	b	4426	68	352	326	483
7	c	-95	4	-18	-18	-22
8	d	97,9	106,3	95,1	94,8	95,6
9	Gm. m-w. Głinojeck	384	17	45	42	80
10	b	381	15	44	41	72
11	c	-3	-2	-1	-1	-8
12	d	99,2	88,2	97,8	97,6	90,0
13	Gm. w. Ciechanów	366	29	47	43	49
14	b	388	32	52	48	58
15	c	22	3	5	5	9
16	d	106,0	110,3	110,6	111,6	118,4
17	Gm. w. Gołymín-Ośrodek	202	24	13	12	39
18	b	194	29	13	12	35
19	c	-8	5	-	-	-4
20	d	96,0	120,8	100,0	100,0	89,7
21	Gm. w. Grudusk	235	52	29	27	23
22	b	239	59	30	28	21
23	c	4	7	1	1	-2
24	d	101,7	113,5	103,4	103,7	91,3
25	Gm. w. Ojrzeń	258	28	17	17	83
26	b	254	29	17	16	79
27	c	-4	1	-	-1	-4
28	d	98,4	103,6	100,0	94,1	95,2
29	Gm. w. Opinogóra Górna	262	52	21	21	28
30	b	270	72	18	18	25
31	c	8	20	-3	-3	-3
32	d	103,1	138,5	85,7	85,7	89,3

DZIAŁALNOŚCI ORAZ POWIATÓW I GMIN (cd.)
OF ACTIVITIES AND POWIATS AND GMINAS (cont.)

handel; naprawa pojazdów samochodowych ^Δ <i>trade; repair of motor vehicles^Δ</i>	transport i gospodarka magazynowa <i>transportation and storage</i>	zakwaterowanie i gastronomia ^Δ <i>accommodation and catering^Δ</i>	informacja i komunikacja <i>information and communication</i>	działalność finansowa i ubezpieczeniowa <i>financial and insurance activities</i>	obsługa rynku nieruchomości ^Δ <i>real estate activities</i>	działalność profesjonalna, naukowa i techniczna <i>professional, scientific and technical activities</i>
1949	468	107	117	185	193	471
1889	452	101	118	164	195	471
-60	-16	-6	1	-21	2	-
96,9	96,6	94,4	100,9	88,6	101,0	100,0
1379	313	77	92	142	181	392
1329	296	70	94	122	182	398
-50	-17	-7	2	-20	1	6
96,4	94,6	90,9	102,2	85,9	100,6	101,5
109	17	11	6	6	2	10
109	22	13	6	5	2	8
-	5	2	-	-1	-	-2
100,0	129,4	118,2	100,0	83,3	100,0	80,0
87	35	6	7	8	-	22
96	31	5	7	10	1	22
9	-4	-1	-	2	1	-
110,3	88,6	83,3	100,0	125,0	x	100,0
48	17	2	1	2	2	3
46	14	1	1	2	2	1
-2	-3	-1	-	-	-	-2
95,8	82,4	50,0	100,0	100,0	100,0	33,3
64	12	2	-	7	2	7
64	13	1	-	6	2	6
-	1	-1	-	-1	-	-1
100,0	108,3	50,0	x	85,7	100,0	85,7
48	10	-	3	4	2	5
42	11	3	4	4	2	5
-6	1	3	1	-	-	-
87,5	110,0	x	133,3	100,0	100,0	100,0
48	23	3	-	4	1	13
44	25	3	-	3	1	11
-4	2	-	-	-1	-	-2
91,7	108,7	100,0	x	75,0	100,0	84,6

administracja publiczna i obrona narodowa; obowiązkowe zabezpieczenia społeczne <i>public administration and defence; compulsory social security</i>	edukacja <i>education</i>	opieka zdrowotna i pomoc społeczna <i>human health and social work activities</i>	działalność związana z kulturą, rozrywką i rekreacją <i>arts, entertainment and recreation</i>	pozostała działalność usługowa <i>other service activities</i>	Lp. No.	
187	86	273	370	136	466	1
187	86	275	393	138	467	2
-	-	2	23	2	1	3
100,0	100,0	100,7	106,2	101,5	100,2	4
127	19	165	310	89	296	5
124	19	174	329	90	296	6
-3	-	9	19	1	-	7
97,6	100,0	105,5	106,1	101,1	100,0	8
14	7	18	11	7	24	9
14	7	17	12	8	27	10
-	-	-1	1	1	3	11
100,0	100,0	94,4	109,1	114,3	112,5	12
9	7	14	15	5	26	13
9	7	13	17	6	22	14
-	-	-1	2	1	-4	15
100,0	100,0	92,9	113,3	120,0	84,6	16
10	8	7	2	5	19	17
9	8	7	3	5	18	18
-1	-	-	1	-	-1	19
90,0	100,0	100,0	150,0	100,0	94,7	20
3	11	7	4	5	7	21
2	11	8	3	5	8	22
-1	-	1	-1	-	1	23
66,7	100,0	114,3	75,0	100,0	114,3	24
9	6	17	2	3	21	25
9	6	16	3	3	21	26
-	-	-1	1	-	-	27
100,0	100,0	94,1	150,0	100,0	100,0	28
4	11	11	7	10	26	29
6	11	8	7	10	26	30
2	-	-3	-	-	-	31
150,0	100,0	72,7	100,0	100,0	100,0	32

TABL. 3. **PODMIOTY GOSPODARKI NARODOWEJ WEDŁUG SEKCJI POLSKIEJ KLASYFIKACJI**
ENTITIES OF THE NATIONAL ECONOMY BY SECTIONS OF THE POLISH CLASSIFICATION

Lp. No.	WYSZCZEGÓLNIENIE SPECIFICATION a – 31 XII 2010 b – 31 XII 2011 c – przyrost/spadek increase/decrease d – 2010 = 100	Ogółem Grand total	W tym Of which			
			rolnictwo, leśnictwo, łowiectwo i rybactwo agriculture, forestry and fishing	przemysł industry		budownictwo construction
				razem total	w tym przetwórstwo przemysłowe of which manufacturing	
	Powiat ciechanowski (dok.)					
	Powiat ciechanowski (cont.)					
1	Gm. w. Regimin	222	31	19	19	47
2		217	32	18	18	44
3		-5	1	-1	-1	-3
4		97,7	103,2	94,7	94,7	93,6
5	Gm. w. Sońsk	398	22	38	36	68
6		400	31	37	35	68
7		2	9	-1	-1	-
8		100,5	140,9	97,4	97,2	100,0
9	Powiat garwoliński	6999	246	958	918	1137
10	Powiat garwoliński	6945	237	910	869	1102
11		-54	-9	-48	-49	-35
12		99,2	96,3	95,0	94,7	96,9
13	M. Garwolin	1956	14	181	174	201
14		1928	14	179	170	201
15		-28	-	-2	-4	-
16		98,6	100,0	98,9	97,7	100,0
17	M. Łaskarzew	418	4	152	151	28
18		411	2	137	136	26
19		-7	-2	-15	-15	-2
20		98,3	50,0	90,1	90,1	92,9
21	Gm. m-w. Pilawa	618	18	89	86	148
22		641	20	87	84	155
23		23	2	-2	-2	7
24		103,7	111,1	97,8	97,7	104,7
25	Gm. m-w. Żelechów	559	25	66	60	118
26		532	24	64	57	109
27		-27	-1	-2	-3	-9
28		95,2	96,0	97,0	95,0	92,4
29	Gm. w. Borowie	227	14	33	33	57
30		227	12	32	32	48
31		-	-2	-1	-1	-9
32		100,0	85,7	97,0	97,0	84,2

DZIAŁALNOŚCI ORAZ POWIATÓW I GMIN (cd.)
OF ACTIVITIES AND POWIATS AND GMINAS (cont.)

handel; naprawa pojazdów samochodowych ^Δ <i>trade; repair of motor vehicles^Δ</i>	transport i gospodarka magazynowa <i>transportation and storage</i>	zakwaterowanie i gastronomia ^Δ <i>accommodation and catering^Δ</i>	informacja i komunikacja <i>information and communication</i>	działalność finansowa i ubezpieczeniowa <i>financial and insurance activities</i>	obsługa rynku nieruchomości ^Δ <i>real estate activities</i>	działalność profesjonalna, naukowa i techniczna <i>professional, scientific and technical activities</i>
51	12	3	3	6	—	9
53	11	3	3	5	—	7
2	-1	—	—	-1	—	-2
103,9	91,7	100,0	100,0	83,3	x	77,8
115	29	3	5	6	3	10
106	29	2	3	7	3	13
-9	—	-1	-2	1	—	3
92,2	100,0	66,7	60,0	116,7	100,0	130,0
1958	428	120	86	215	105	360
1983	407	119	100	204	108	350
25	-21	-1	14	-11	3	-10
101,3	95,1	99,2	116,3	94,9	102,9	97,2
572	124	30	43	82	71	175
558	117	33	49	76	72	170
-14	-7	3	6	-6	1	-5
97,6	94,4	110,0	114,0	92,7	101,4	97,1
120	12	3	3	10	8	9
123	15	3	5	7	8	10
3	3	—	2	-3	—	1
102,5	125,0	100,0	166,7	70,0	100,0	111,1
173	21	14	14	27	2	14
175	22	11	15	28	3	15
2	1	-3	1	1	1	1
101,2	104,8	78,6	107,1	103,7	150,0	107,1
148	29	16	5	13	2	22
149	24	13	5	10	2	23
1	-5	-3	—	-3	—	1
100,7	82,8	81,3	100,0	76,9	100,0	104,5
58	17	—	3	3	—	5
63	18	1	1	4	—	8
5	1	1	-2	1	—	3
108,6	105,9	x	33,3	133,3	x	160,0

administracja publiczna i obrona narodowa; obowiązkowe zabezpieczenia społeczne <i>public administration and defence; compulsory social security</i>	edukacja <i>education</i>	opieka zdrowotna i pomoc społeczna <i>human health and social work activities</i>	działalność związana z kulturą, rozrywką i rekreacją <i>arts, entertainment and recreation</i>	pozostała działalność usługowa <i>other service activities</i>	Lp. No.	
3	9	6	4	4	15	1
3	9	5	4	4	16	2
-	-	-1	-	-	1	3
100,0	100,0	83,3	100,0	100,0	106,7	4
8	8	28	15	8	32	5
11	8	27	15	7	33	6
3	-	-1	-	-1	1	7
137,5	100,0	96,4	100,0	87,5	103,1	8
136	139	321	290	105	395	9
138	140	312	311	116	408	10
2	1	-9	21	11	13	11
101,5	100,7	97,2	107,2	110,5	103,3	12
33	17	102	156	34	121	13
31	18	102	158	33	117	14
-2	1	-	2	-1	-4	15
93,9	105,9	100,0	101,3	97,1	96,7	16
4	5	15	11	3	31	17
4	5	17	13	6	30	18
-	-	2	2	3	-1	19
100,0	100,0	113,3	118,2	200,0	96,8	20
21	9	15	19	9	25	21
22	9	16	24	10	29	22
1	-	1	5	1	4	23
104,8	100,0	106,7	126,3	111,1	116,0	24
8	13	33	20	7	34	25
8	13	26	22	7	33	26
-	-	-7	2	-	-1	27
100,0	100,0	78,8	110,0	100,0	97,1	28
2	12	9	4	3	7	29
4	12	8	5	3	8	30
2	-	-1	1	-	1	31
200,0	100,0	88,9	125,0	100,0	114,3	32

TABL. 3. **PODMIOTY GOSPODARKI NARODOWEJ WEDŁUG SEKCJI POLSKIEJ KLASYFIKACJI**
ENTITIES OF THE NATIONAL ECONOMY BY SECTIONS OF THE POLISH CLASSIFICATION

Lp. No.	WYSZCZEGÓLNIENIE SPECIFICATION a – 31 XII 2010 b – 31 XII 2011 c – przyrost/spadek increase/decrease d – 2010 = 100	Ogółem Grand total	W tym Of which			
			rolnictwo, leśnictwo, łowiectwo i rybactwo agriculture, forestry and fishing	przemysł industry		budownictwo construction
				razem total	w tym przetwórstwo przemysłowe of which manufacturing	
	Powiat garwoliński (cd.)					
	Powiat garwoliński (cont.)					
1	Gm. w. Garwolin	a 744	28	87	85	135
2		b 752	25	83	81	128
3		c 8	-3	-4	-4	-7
4		d 101,1	89,3	95,4	95,3	94,8
5	Gm. w. Górzno	a 347	22	56	51	65
6		b 349	23	48	43	65
7		c 2	1	-8	-8	-
8		d 100,6	104,5	85,7	84,3	100,0
9	Gm. w. Łaskarzew	a 261	9	70	69	42
10		b 256	8	73	72	36
11		c -5	-1	3	3	-6
12		d 98,1	88,9	104,3	104,3	85,7
13	Gm. w. Maciejowice	a 378	38	34	31	77
14		b 374	36	34	32	77
15		c -4	-2	-	1	-
16		d 98,9	94,7	100,0	103,2	100,0
17	Gm. w. Miastków Kościelny	a 226	13	20	19	43
18		b 223	12	19	18	42
19		c -3	-1	-1	-1	-1
20		d 98,7	92,3	95,0	94,7	97,7
21	Gm. w. Parysów	a 159	8	37	35	16
22		b 150	9	26	24	18
23		c -9	1	-11	-11	2
24		d 94,3	112,5	70,3	68,6	112,5
25	Gm. w. Sobolew	a 488	19	53	50	109
26		b 474	19	50	47	100
27		c -14	-	-3	-3	-9
28		d 97,1	100,0	94,3	94,0	91,7
29	Gm. w. Trojanów	a 289	22	43	40	44
30		b 293	21	41	38	44
31		c 4	-1	-2	-2	-
32		d 101,4	95,5	95,3	95,0	100,0

DZIAŁALNOŚCI ORAZ POWIATÓW I GMIN (cd.)
OF ACTIVITIES AND POWIATS AND GMINAS (cont.)

handel; naprawa pojazdów samochodowych ^Δ <i>trade; repair of motor vehicles^Δ</i>	transport i gospodarka magazynowa <i>transportation and storage</i>	zakwaterowanie i gastronomia ^Δ <i>accommodation and catering^Δ</i>	informacja i komunikacja <i>information and communication</i>	działalność finansowa i ubezpieczeniowa <i>financial and insurance activities</i>	obsługa rynku nieruchomości ^Δ <i>real estate activities</i>	działalność profesjonalna, naukowa i techniczna <i>professional, scientific and technical activities</i>
211	46	12	3	25	8	44
219	45	10	9	25	9	42
8	-1	-2	6	-	1	-2
103,8	97,8	83,3	300,0	100,0	112,5	95,5
96	38	1	4	6	-	13
103	33	1	4	6	-	9
7	-5	-	-	-	-	-4
107,3	86,8	100,0	100,0	100,0	x	69,2
55	15	3	1	12	-	7
56	12	4	1	11	-	8
1	-3	1	-	-1	-	1
101,8	80,0	133,3	100,0	91,7	x	114,3
88	26	4	-	9	9	17
87	24	6	-	9	9	14
-1	-2	2	-	-	-	-3
98,9	92,3	150,0	x	100,0	100,0	82,4
58	22	3	1	7	1	9
61	20	2	-	7	1	7
3	-2	-1	-1	-	-	-2
105,2	90,9	66,7	x	100,0	100,0	77,8
52	6	1	-	1	-	4
51	6	1	1	1	-	3
-1	-	-	1	-	-	-1
98,1	100,0	100,0	x	100,0	x	75,0
143	32	17	-	12	-	15
143	33	17	-	12	-	13
-	1	-	-	-	-	-2
100,0	103,1	100,0	x	100,0	x	86,7
82	16	5	4	6	1	15
85	18	5	4	5	1	16
3	2	-	-	-1	-	1
103,7	112,5	100,0	100,0	83,3	100,0	106,7

administracja publiczna i obrona narodowa; obowiązkowe zabezpieczenia społeczne <i>public administration and defence; compulsory social security</i>	edukacja <i>education</i>	opieka zdrowotna i pomoc społeczna <i>human health and social work activities</i>	działalność związana z kulturą, rozrywką i rekreacją <i>arts, entertainment and recreation</i>	pozostała działalność usługowa <i>other service activities</i>	Lp. No.	
20	10	44	25	8	38	1
23	10	42	28	13	41	2
3	-	-2	3	5	3	3
115,0	100,0	95,5	112,0	162,5	107,9	4
4	10	12	4	5	11	5
8	10	11	6	6	16	6
4	-	-1	2	1	5	7
200,0	100,0	91,7	150,0	120,0	145,5	8
11	8	15	2	3	8	9
11	8	15	1	5	7	10
-	-	-	-1	2	-1	11
100,0	100,0	100,0	50,0	166,7	87,5	12
7	5	9	10	6	39	13
7	5	10	12	5	39	14
-	-	1	2	-1	-	15
100,0	100,0	111,1	120,0	83,3	100,0	16
2	13	7	5	9	13	17
2	13	7	5	9	16	18
-	-	-	-	-	3	19
100,0	100,0	100,0	100,0	100,0	123,1	20
3	9	5	4	2	11	21
2	9	5	4	3	11	22
-1	-	-	-	1	-	23
66,7	100,0	100,0	100,0	150,0	100,0	24
10	9	25	9	6	29	25
7	9	23	10	6	32	26
-3	-	-2	1	-	3	27
70,0	100,0	92,0	111,1	100,0	110,3	28
3	13	16	6	4	9	29
3	13	16	6	5	10	30
-	-	-	-	1	1	31
100,0	100,0	100,0	100,0	125,0	111,1	32

TABL. 3. **PODMIOTY GOSPODARKI NARODOWEJ WEDŁUG SEKCJI POLSKIEJ KLASYFIKACJI**
ENTITIES OF THE NATIONAL ECONOMY BY SECTIONS OF THE POLISH CLASSIFICATION

Lp. No.	WYSZCZEGÓLNIENIE SPECIFICATION a – 31 XII 2010 b – 31 XII 2011 c – przyrost/spadek increase/decrease d – 2010 = 100	Ogółem Grand total	W tym Of which			
			rolnictwo, leśnictwo, łowiectwo i rybactwo agriculture, forestry and fishing	przemysł industry		budownictwo construction
				razem total	w tym przetwórstwo przemysłowe of which manufacturing	
	Powiat garwoliński (dok.)					
	Powiat garwoliński (cont.)					
1	Gm. w. Wilga	329	12	37	34	54
2		335	12	37	35	53
3		6	–	–	1	-1
4		101,8	100,0	100,0	102,9	98,1
5	Powiat gostyniński	3363	221	260	236	486
6	Powiat gostyniński	3279	226	254	230	484
7		-84	5	-6	-6	-2
8		97,5	102,3	97,7	97,5	99,6
9	M. Gostynin	1908	40	160	148	276
10		1798	36	144	132	263
11		-110	-4	-16	-16	-13
12		94,2	90,0	90,0	89,2	95,3
13	Gm. w. Gostynin	715	98	47	40	117
14		734	110	51	44	128
15		19	12	4	4	11
16		102,7	112,2	108,5	110,0	109,4
17	Gm. w. Pacyna	187	19	17	16	20
18		181	17	17	16	16
19		-6	-2	–	–	-4
20		96,8	89,5	100,0	100,0	80,0
21	Gm. w. Sanniki	344	34	29	26	34
22		362	35	33	30	37
23		18	1	4	4	3
24		105,2	102,9	113,8	115,4	108,8
25	Gm. w. Szczawin Kościelny	209	30	7	6	39
26		204	28	9	8	40
27		-5	-2	2	2	1
28		97,6	93,3	128,6	133,3	102,6
29	Powiat grodziski	10949	130	1313	1253	1293
30	Powiat grodziski	11059	117	1276	1210	1278
31		110	-13	-37	-43	-15
32		101,0	90,0	97,2	96,6	98,8

DZIAŁALNOŚCI ORAZ POWIATÓW I GMIN (cd.)
OF ACTIVITIES AND POWIATS AND GMINAS (cont.)

handel; naprawa pojazdów samochodowych ^Δ <i>trade; repair of motor vehicles^Δ</i>	transport i gospodarka magazynowa <i>transportation and storage</i>	zakwaterowanie i gastronomia ^Δ <i>accommodation and catering^Δ</i>	informacja i komunikacja <i>information and communication</i>	działalność finansowa i ubezpieczeniowa <i>financial and insurance activities</i>	obsługa rynku nieruchomości ^Δ <i>real estate activities</i>	działalność profesjonalna, naukowa i techniczna <i>professional, scientific and technical activities</i>
102	24	11	5	2	3	11
110	20	12	6	3	3	12
8	-4	1	1	1	-	1
107,8	83,3	109,1	120,0	150,0	100,0	109,1
1079	159	84	56	87	85	194
1000	169	80	49	85	85	178
-79	10	-4	-7	-2	-	-16
92,7	106,3	95,2	87,5	97,7	100,0	91,8
625	79	45	41	57	67	145
579	83	40	34	53	67	128
-46	4	-5	-7	-4	-	-17
92,6	105,1	88,9	82,9	93,0	100,0	88,3
214	33	20	7	14	8	27
198	33	23	8	14	7	25
-16	-	3	1	-	-1	-2
92,5	100,0	115,0	114,3	100,0	87,5	92,6
64	8	4	3	4	4	5
61	9	2	1	5	4	7
-3	1	-2	-2	1	-	2
95,3	112,5	50,0	33,3	125,0	100,0	140,0
111	34	8	3	8	3	10
106	40	8	4	9	4	11
-5	6	-	1	1	1	1
95,5	117,6	100,0	133,3	112,5	133,3	110,0
65	5	7	2	4	3	7
56	4	7	2	4	3	7
-9	-1	-	-	-	-	-
86,2	80,0	100,0	100,0	100,0	100,0	100,0
3191	755	259	379	272	315	1044
3115	764	274	418	288	330	1107
-76	9	15	39	16	15	63
97,6	101,2	105,8	110,3	105,9	104,8	106,0

administracja publiczna i obrona narodowa; obowiązkowe zabezpieczenia społeczne <i>public administration and defence; compulsory social security</i>	edukacja <i>education</i>	opieka zdrowotna i pomoc społeczna <i>human health and social work activities</i>	działalność związana z kulturą, rozrywką i rekreacją <i>arts, entertainment and recreation</i>	pozostała działalność usługowa <i>other service activities</i>	Lp. No.	
8	6	14	15	6	19	1
6	6	14	17	5	19	2
-2	-	-	2	-1	-	3
75,0	100,0	100,0	113,3	83,3	100,0	4
59	69	110	172	55	187	5
67	68	113	174	56	191	6
8	-1	3	2	1	4	7
113,6	98,6	102,7	101,2	101,8	102,1	8
38	15	63	118	29	110	9
35	15	63	121	28	109	10
-3	-	-	3	-1	-1	11
92,1	100,0	100,0	102,5	96,6	99,1	12
9	22	21	33	9	36	13
18	22	21	32	11	33	14
9	-	-	-1	2	-3	15
200,0	100,0	100,0	97,0	122,2	91,7	16
2	9	9	3	4	12	17
3	8	9	3	4	15	18
1	-1	-	-	-	3	19
150,0	88,9	100,0	100,0	100,0	125,0	20
5	13	12	16	9	15	21
6	13	13	16	9	18	22
1	-	1	-	-	3	23
120,0	100,0	108,3	100,0	100,0	120,0	24
5	10	5	2	4	14	25
5	10	7	2	4	16	26
-	-	2	-	-	2	27
100,0	100,0	140,0	100,0	100,0	114,3	28
334	37	347	505	172	602	29
355	37	370	535	174	620	30
21	-	23	30	2	18	31
106,3	100,0	106,6	105,9	101,2	103,0	32

TABL. 3. **PODMIOTY GOSPODARKI NARODOWEJ WEDŁUG SEKCJI POLSKIEJ KLASYFIKACJI**
ENTITIES OF THE NATIONAL ECONOMY BY SECTIONS OF THE POLISH CLASSIFICATION

Lp. No.	WYSZCZEGÓLNIENIE SPECIFICATION a – 31 XII 2010 b – 31 XII 2011 c – przyrost/spadek increase/decrease d – 2010 = 100	Ogółem Grand total	W tym Of which			
			rolnictwo, leśnictwo, łowiectwo i rybactwo agriculture, forestry and fishing	przemysł industry		budownictwo construction
				razem total	w tym przetwórstwo przemysłowe of which manufacturing	
	Powiat grodziski (dok.)					
	Powiat grodziski (cont.)					
1	M. Milanówek	a 2769	20	411	397	314
2		b 2736	21	382	368	302
3		c -33	1	-29	-29	-12
4		d 98,8	105,0	92,9	92,7	96,2
5	M. Podkowa Leśna	a 853	6	115	114	51
6		b 848	6	103	102	52
7		c -5	-	-12	-12	1
8		d 99,4	100,0	89,6	89,5	102,0
9	Gm. m-w. Grodzisk	a 5148	54	562	537	595
10	Mazowiecki	b 5260	48	571	543	585
11		c 112	-6	9	6	-10
12		d 102,2	88,9	101,6	101,1	98,3
13	Gm. w. Baranów	a 339	19	28	27	67
14		b 341	17	29	29	66
15		c 2	-2	1	2	-1
16		d 100,6	89,5	103,6	107,4	98,5
17	Gm. w. Jaktorów	a 1062	13	112	106	154
18		b 1061	9	106	98	159
19		c -1	-4	-6	-8	5
20		d 99,9	69,2	94,6	92,5	103,2
21	Gm. w. Żabia Wola	a 778	18	85	72	112
22		b 813	16	85	70	114
23		c 35	-2	-	-2	2
24		d 104,5	88,9	100,0	97,2	101,8
25	Powiat grójecki	a 8535	534	690	636	878
26	Powiat grójecki	b 8232	503	666	611	808
27		c -303	-31	-24	-25	-70
28		d 96,4	94,2	96,5	96,1	92,0
29	Gm. m-w. Grójec	a 3535	115	261	239	366
30		b 3339	112	242	223	330
31		c -196	-3	-19	-16	-36
32		d 94,5	97,4	92,7	93,3	90,2

DZIAŁALNOŚCI ORAZ POWIATÓW I GMIN (cd.)
OF ACTIVITIES AND POWIATS AND GMINAS (cont.)

handel; naprawa pojazdów samochodowych ^Δ <i>trade; repair of motor vehicles^Δ</i>	transport i gospodarka magazynowa <i>transportation and storage</i>	zakwaterowanie i gastronomia ^Δ <i>accommodation and catering^Δ</i>	informacja i komunikacja <i>information and communication</i>	działalność finansowa i ubezpieczeniowa <i>financial and insurance activities</i>	obsługa rynku nieruchomości ^Δ <i>real estate activities</i>	działalność profesjonalna, naukowa i techniczna <i>professional, scientific and technical activities</i>
819	154	53	105	71	62	296
785	160	57	101	74	66	313
-34	6	4	-4	3	4	17
95,8	103,9	107,5	96,2	104,2	106,5	105,7
200	31	20	42	20	27	130
184	26	25	44	19	25	139
-16	-5	5	2	-1	-2	9
92,0	83,9	125,0	104,8	95,0	92,6	106,9
1515	372	128	172	121	201	468
1503	381	128	198	132	215	486
-12	9	-	26	11	14	18
99,2	102,4	100,0	115,1	109,1	107,0	103,8
100	32	6	6	6	-	14
94	34	6	7	8	-	17
-6	2	-	1	2	-	3
94,0	106,3	100,0	116,7	133,3	x	121,4
342	106	18	26	30	11	64
335	103	21	31	32	10	67
-7	-3	3	5	2	-1	3
98,0	97,2	116,7	119,2	106,7	90,9	104,7
215	60	34	28	24	14	72
214	60	37	37	23	14	85
-1	-	3	9	-1	-	13
99,5	100,0	108,8	132,1	95,8	100,0	118,1
3044	687	312	106	232	192	424
2894	647	282	119	227	196	437
-150	-40	-30	13	-5	4	13
95,1	94,2	90,4	112,3	97,8	102,1	103,1
1220	316	178	53	97	120	232
1132	290	158	56	93	122	229
-88	-26	-20	3	-4	2	-3
92,8	91,8	88,8	105,7	95,9	101,7	98,7

administracja publiczna i obrona narodowa; obowiązkowe zabezpieczenia społeczne <i>public administration and defence; compulsory social security</i>	edukacja <i>education</i>	opieka zdrowotna i pomoc społeczna <i>human health and social work activities</i>	działalność związana z kulturą, rozrywką i rekreacją <i>arts, entertainment and recreation</i>	pozostała działalność usługowa <i>other service activities</i>	Lp. No.	
75	4	84	122	40	139	1
69	4	85	126	38	153	2
-6	-	1	4	-2	14	3
92,0	100,0	101,2	103,3	95,0	110,1	4
31	2	35	60	21	62	5
34	2	35	65	25	64	6
3	-	-	5	4	2	7
109,7	100,0	100,0	108,3	119,0	103,2	8
160	17	158	251	81	293	9
180	17	167	266	81	302	10
20	-	9	15	-	9	11
112,5	100,0	105,7	106,0	100,0	103,1	12
9	6	14	11	3	18	13
11	6	14	13	2	17	14
2	-	-	2	-1	-1	15
122,2	100,0	100,0	118,2	66,7	94,4	16
39	4	29	38	15	61	17
38	4	33	37	17	59	18
-1	-	4	-1	2	-2	19
97,4	100,0	113,8	97,4	113,3	96,7	20
20	4	27	23	12	29	21
23	4	36	28	11	25	22
3	-	9	5	-1	-4	23
115,0	100,0	133,3	121,7	91,7	86,2	24
146	112	257	283	91	547	25
164	112	254	287	96	540	26
18	-	-3	4	5	-7	27
112,3	100,0	98,8	101,4	105,5	98,7	28
67	22	95	144	31	218	29
75	22	89	143	31	215	30
8	-	-6	-1	-	-3	31
111,9	100,0	93,7	99,3	100,0	98,6	32

TABL. 3. **PODMIOTY GOSPODARKI NARODOWEJ WEDŁUG SEKCJI POLSKIEJ KLASYFIKACJI**
ENTITIES OF THE NATIONAL ECONOMY BY SECTIONS OF THE POLISH CLASSIFICATION

Lp. No.	WYSZCZEGÓLNIENIE SPECIFICATION a – 31 XII 2010 b – 31 XII 2011 c – przyrost/spadek increase/decrease d – 2010 = 100	Ogółem Grand total	W tym Of which				
			rolnictwo, leśnictwo, łowiectwo i rybactwo agriculture, forestry and fishing	przemysł industry		budownictwo construction	
				razem total	w tym przetwórstwo przemysłowe of which manufacturing		
Powiat grójecki (cd.)							
Powiat grójecki (cont.)							
1	Gm. m-w. Mogielnica	a	514	39	72	70	54
2		b	504	42	67	65	53
3		c	-10	3	-5	-5	-1
4		d	98,1	107,7	93,1	92,9	98,1
5	Gm. m-w. Nowe Miasto	a	557	43	46	42	57
6	nad Pilicą	b	550	40	46	42	51
7		c	-7	-3	-	-	-6
8		d	98,7	93,0	100,0	100,0	89,5
9	Gm. m-w. Warka	a	1465	83	143	137	152
10		b	1471	73	142	133	158
11		c	6	-10	-1	-4	6
12		d	100,4	88,0	99,3	97,1	103,9
13	Gm. w. Belsk Duży	a	448	63	34	31	39
14		b	423	62	31	27	32
15		c	-25	-1	-3	-4	-7
16		d	94,4	98,4	91,2	87,1	82,1
17	Gm. w. Błędów	a	547	63	41	35	34
18		b	524	50	43	37	29
19		c	-23	-13	2	2	-5
20		d	95,8	79,4	104,9	105,7	85,3
21	Gm. w. Chynów	a	606	42	38	36	89
22		b	593	45	39	37	80
23		c	-13	3	1	1	-9
24		d	97,9	107,1	102,6	102,8	89,9
25	Gm. w. Goszczyn	a	164	25	6	5	11
26		b	171	24	10	9	10
27		c	7	-1	4	4	-1
28		d	104,3	96,0	166,7	180,0	90,9
29	Gm. w. Jasieniec	a	337	25	27	23	45
30		b	328	22	25	21	43
31		c	-9	-3	-2	-2	-2
32		d	97,3	88,0	92,6	91,3	95,6

DZIAŁALNOŚCI ORAZ POWIATÓW I GMIN (cd.)
OF ACTIVITIES AND POWIATS AND GMINAS (cont.)

handel; naprawa pojazdów samochodowych ^Δ <i>trade; repair of motor vehicles^Δ</i>	transport i gospodarka magazynowa <i>transportation and storage</i>	zakwaterowanie i gastronomia ^Δ <i>accommodation and catering^Δ</i>	informacja i komunikacja <i>information and communication</i>	działalność finansowa i ubezpieczeniowa <i>financial and insurance activities</i>	obsługa rynku nieruchomości ^Δ <i>real estate activities</i>	działalność profesjonalna, naukowa i techniczna <i>professional, scientific and technical activities</i>
165	33	11	7	16	3	27
166	28	9	6	17	3	25
1	-5	-2	-1	1	-	-2
100,6	84,8	81,8	85,7	106,3	100,0	92,6
206	28	9	5	15	19	15
190	35	10	8	14	20	17
-16	7	1	3	-1	1	2
92,2	125,0	111,1	160,0	93,3	105,3	113,3
517	105	42	17	36	38	67
522	102	41	20	36	39	70
5	-3	-1	3	-	1	3
101,0	97,1	97,6	117,6	100,0	102,6	104,5
161	25	18	4	8	7	20
149	24	17	8	7	5	22
-12	-1	-1	4	-1	-2	2
92,5	96,0	94,4	200,0	87,5	71,4	110,0
213	61	17	2	18	3	18
214	57	16	3	13	3	19
1	-4	-1	1	-5	-	1
100,5	93,4	94,1	150,0	72,2	100,0	105,6
217	42	20	7	16	-	25
197	39	16	5	18	1	31
-20	-3	-4	-2	2	1	6
90,8	92,9	80,0	71,4	112,5	x	124,0
63	19	3	1	4	-	2
64	19	2	1	5	1	3
1	-	-1	-	1	1	1
101,6	100,0	66,7	100,0	125,0	x	150,0
124	26	8	3	14	1	11
122	25	8	5	13	1	13
-2	-1	-	2	-1	-	2
98,4	96,2	100,0	166,7	92,9	100,0	118,2

administracja publiczna i obrona narodowa; obowiązkowe zabezpieczenia społeczne <i>public administration and defence; compulsory social security</i>	edukacja <i>education</i>	opieka zdrowotna i pomoc społeczna <i>human health and social work activities</i>	działalność związana z kulturą, rozrywką i rekreacją <i>arts, entertainment and recreation</i>	pozostała działalność usługowa <i>other service activities</i>	Lp. No.	
9	16	13	15	4	30	1
10	16	14	14	5	29	2
1	-	1	-1	1	-1	3
111,1	100,0	107,7	93,3	125,0	96,7	4
10	12	10	26	9	47	5
9	12	11	30	11	46	6
-1	-	1	4	2	-1	7
90,0	100,0	110,0	115,4	122,2	97,9	8
24	14	58	42	22	105	9
29	14	59	42	22	102	10
5	-	1	-	-	-3	11
120,8	100,0	101,7	100,0	100,0	97,1	12
5	8	10	12	6	28	13
3	8	12	12	4	27	14
-2	-	2	-	-2	-1	15
60,0	100,0	120,0	100,0	66,7	96,4	16
8	8	12	11	5	33	17
8	8	12	10	6	33	18
-	-	-	-1	1	-	19
100,0	100,0	100,0	90,9	120,0	100,0	20
11	10	27	13	7	42	21
18	10	25	13	9	47	22
7	-	-2	-	2	5	23
163,6	100,0	92,6	100,0	128,6	111,9	24
2	8	7	5	1	7	25
4	8	7	5	1	7	26
2	-	-	-	-	-	27
200,0	100,0	100,0	100,0	100,0	100,0	28
5	7	12	8	3	18	29
4	7	12	8	3	17	30
-1	-	-	-	-	-1	31
80,0	100,0	100,0	100,0	100,0	94,4	32

TABL. 3. **PODMIOTY GOSPODARKI NARODOWEJ WEDŁUG SEKCJI POLSKIEJ KLASYFIKACJI**
ENTITIES OF THE NATIONAL ECONOMY BY SECTIONS OF THE POLISH CLASSIFICATION

Lp. No.	WYSZCZEGÓLNIENIE SPECIFICATION a – 31 XII 2010 b – 31 XII 2011 c – przyrost/spadek increase/decrease d – 2010 = 100	Ogółem Grand total	W tym Of which			
			rolnictwo, leśnictwo, łowiectwo i rybactwo agriculture, forestry and fishing	przemysł industry		budownictwo construction
				razem total	w tym przetwórstwo przemysłowe of which manufacturing	
	Powiat grójecki (dok.)					
	Powiat grójecki (cont.)					
1	Gm. w. Pniewy	a 362	36	22	18	31
2		b 329	33	21	17	22
3		c -33	-3	-1	-1	-9
4		d 90,9	91,7	95,5	94,4	71,0
5	Powiat kozienicki	a 4068	223	366	350	620
6	Powiat kozienicki	b 4014	217	366	350	593
7		c -54	-6	-	-	-27
8		d 98,7	97,3	100,0	100,0	95,6
9	Gm. m-w. Kozienice	a 2547	80	192	185	409
10		b 2501	79	196	188	395
11		c -46	-1	4	3	-14
12		d 98,2	98,8	102,1	101,6	96,6
13	Gm. w. Garbatka-Letnisko	a 307	25	52	50	40
14		b 311	25	50	49	37
15		c 4	-	-2	-1	-3
16		d 101,3	100,0	96,2	98,0	92,5
17	Gm. w. Głowaczów	a 375	42	46	44	56
18		b 376	40	47	44	58
19		c 1	-2	1	-	2
20		d 100,3	95,2	102,2	100,0	103,6
21	Gm. w. Gniewoszów	a 219	22	19	18	31
22		b 212	20	19	18	24
23		c -7	-2	-	-	-7
24		d 96,8	90,9	100,0	100,0	77,4
25	Gm. w. Grabów nad Pilicą	a 177	24	17	15	28
26		b 171	21	14	12	25
27		c -6	-3	-3	-3	-3
28		d 96,6	87,5	82,4	80,0	89,3

DZIAŁALNOŚCI ORAZ POWIATÓW I GMIN (cd.)
OF ACTIVITIES AND POWIATS AND GMINAS (cont.)

handel; naprawa pojazdów samochodowych ^Δ <i>trade; repair of motor vehicles^Δ</i>	transport i gospodarka magazynowa <i>transportation and storage</i>	zakwaterowanie i gastronomia ^Δ <i>accommodation and catering^Δ</i>	informacja i komunikacja <i>information and communication</i>	działalność finansowa i ubezpieczeniowa <i>financial and insurance activities</i>	obsługa rynku nieruchomości ^Δ <i>real estate activities</i>	działalność profesjonalna, naukowa i techniczna <i>professional, scientific and technical activities</i>
158	32	6	7	8	1	7
138	28	5	7	11	1	8
-20	-4	-1	-	3	-	1
87,3	87,5	83,3	100,0	137,5	100,0	114,3
1149	293	120	70	110	116	248
1123	291	116	76	104	123	252
-26	-2	-4	6	-6	7	4
97,7	99,3	96,7	108,6	94,5	106,0	101,6
715	181	80	54	81	102	194
695	171	73	59	75	109	188
-20	-10	-7	5	-6	7	-6
97,2	94,5	91,3	109,3	92,6	106,9	96,9
66	15	12	6	2	6	9
68	16	15	6	2	6	13
2	1	3	-	-	-	4
103,0	106,7	125,0	100,0	100,0	100,0	144,4
111	24	7	3	7	3	16
114	20	10	3	6	3	15
3	-4	3	-	-1	-	-1
102,7	83,3	142,9	100,0	85,7	100,0	93,8
78	22	4	2	4	1	5
78	24	3	2	4	1	5
-	2	-1	-	-	-	-
100,0	109,1	75,0	100,0	100,0	100,0	100,0
44	11	5	4	5	-	5
42	12	5	4	6	-	7
-2	1	-	-	1	-	2
95,5	109,1	100,0	100,0	120,0	x	140,0

administracja publiczna i obrona narodowa; obowiązkowe zabezpieczenia społeczne <i>public administration and defence; compulsory social security</i>	edukacja <i>education</i>	opieka zdrowotna i pomoc społeczna <i>human health and social work activities</i>	działalność związana z kulturą, rozrywką i rekreacją <i>arts, entertainment and recreation</i>	pozostała działalność usługowa <i>other service activities</i>	Lp. No.	
5	7	13	7	3	19	1
4	7	13	10	4	17	2
-1	-	-	3	1	-2	3
80,0	100,0	100,0	142,9	133,3	89,5	4
46	70	150	173	73	241	5
45	71	144	176	76	241	6
-1	1	-6	3	3	-	7
97,8	101,4	96,0	101,7	104,1	100,0	8
23	23	79	131	44	159	9
22	24	74	135	46	160	10
-1	1	-5	4	2	1	11
95,7	104,3	93,7	103,1	104,5	100,6	12
5	7	16	13	9	24	13
6	7	16	12	10	22	14
1	-	-	-1	1	-2	15
120,0	100,0	100,0	92,3	111,1	91,7	16
7	10	13	10	3	17	17
7	10	12	10	3	18	18
-	-	-1	-	-	1	19
100,0	100,0	92,3	100,0	100,0	105,9	20
-	7	6	2	3	13	21
-	7	6	2	3	14	22
-	-	-	-	-	1	23
x	100,0	100,0	100,0	100,0	107,7	24
5	8	5	3	6	7	25
5	8	5	3	6	8	26
-	-	-	-	-	1	27
100,0	100,0	100,0	100,0	100,0	114,3	28

TABL. 3. **PODMIOTY GOSPODARKI NARODOWEJ WEDŁUG SEKCJI POLSKIEJ KLASYFIKACJI**
ENTITIES OF THE NATIONAL ECONOMY BY SECTIONS OF THE POLISH CLASSIFICATION

Lp. No.	WYSZCZEGÓLNIENIE SPECIFICATION a – 31 XII 2010 b – 31 XII 2011 c – przyrost/spadek increase/decrease d – 2010 = 100	Ogółem Grand total	W tym Of which			
			rolnictwo, leśnictwo, łowiectwo i rybactwo agriculture, forestry and fishing	przemysł industry		budownictwo construction
				razem total	w tym przetwórstwo przemysłowe of which manufacturing	
	Powiat kozienicki (dok.)					
	Powiat kozienicki (cont.)					
1	Gm. w. Magnuszew	295	23	27	26	38
2		292	26	31	30	34
3		-3	3	4	4	-4
4		99,0	113,0	114,8	115,4	89,5
5	Gm. w. Sieciechów	148	7	13	12	18
6		151	6	9	9	20
7		3	-1	-4	-3	2
8		102,0	85,7	69,2	75,0	111,1
9	Powiat legionowski	14627	168	1366	1280	1811
10	Powiat legionowski	14701	168	1337	1255	1795
11		74	-	-29	-25	-16
12		100,5	100,0	97,9	98,0	99,1
13	M. Legionowo	7609	29	713	682	958
14		7413	30	683	652	925
15		-196	1	-30	-30	-33
16		97,4	103,4	95,8	95,6	96,6
17	Gm. m-w. Serock	1323	35	108	92	191
18		1400	34	113	97	195
19		77	-1	5	5	4
20		105,8	97,1	104,6	105,4	102,1
21	Gm. w. Jabłonna	2466	60	212	197	282
22		2511	58	202	190	287
23		45	-2	-10	-7	5
24		101,8	96,7	95,3	96,4	101,8
25	Gm. w. Nieporęt	1753	23	155	145	178
26		1839	25	161	152	181
27		86	2	6	7	3
28		104,9	108,7	103,9	104,8	101,7
29	Gm. w. Wieliszew	1476	21	178	164	202
30		1538	21	178	164	207
31		62	-	-	-	5
32		104,2	100,0	100,0	100,0	102,5

DZIAŁALNOŚCI ORAZ POWIATÓW I GMIN (cd.)
OF ACTIVITIES AND POWIATS AND GMINAS (cont.)

handel; naprawa pojazdów samochodowych ^Δ <i>trade; repair of motor vehicles^Δ</i>	transport i gospodarka magazynowa <i>transportation and storage</i>	zakwaterowanie i gastronomia ^Δ <i>accommodation and catering^Δ</i>	informacja i komunikacja <i>information and communication</i>	działalność finansowa i ubezpieczeniowa <i>financial and insurance activities</i>	obsługa rynku nieruchomości ^Δ <i>real estate activities</i>	działalność profesjonalna, naukowa i techniczna <i>professional, scientific and technical activities</i>
91	30	8	1	9	2	12
82	35	6	2	8	2	14
-9	5	-2	1	-1	-	2
90,1	116,7	75,0	200,0	88,9	100,0	116,7
44	10	4	-	2	2	7
44	13	4	-	3	2	10
-	3	-	-	1	-	3
100,0	130,0	100,0	x	150,0	100,0	142,9
4446	1058	423	522	496	513	1348
4370	1010	413	543	476	524	1411
-76	-48	-10	21	-20	11	63
98,3	95,5	97,6	104,0	96,0	102,1	104,7
2406	556	186	264	269	278	638
2293	509	183	269	255	275	639
-113	-47	-3	5	-14	-3	1
95,3	91,5	98,4	101,9	94,8	98,9	100,2
374	98	55	36	44	62	105
384	108	52	39	41	65	120
10	10	-3	3	-3	3	15
102,7	110,2	94,5	108,3	93,2	104,8	114,3
743	168	62	115	80	60	273
742	163	55	122	76	66	299
-1	-5	-7	7	-4	6	26
99,9	97,0	88,7	106,1	95,0	110,0	109,5
458	117	79	75	68	62	221
468	114	84	74	69	65	235
10	-3	5	-1	1	3	14
102,2	97,4	106,3	98,7	101,5	104,8	106,3
465	119	41	32	35	51	111
483	116	39	39	35	53	118
18	-3	-2	7	-	2	7
103,9	97,5	95,1	121,9	100,0	103,9	106,3

administracja publiczna i obrona narodowa; obowiązkowe zabezpieczenia społeczne <i>public administration and defence; compulsory social security</i>	edukacja <i>education</i>	opieka zdrowotna i pomoc społeczna <i>human health and social work activities</i>	działalność związana z kulturą, rozrywką i rekreacją <i>arts, entertainment and recreation</i>	pozostała działalność usługowa <i>other service activities</i>	Lp. No.	
3	8	15	10	5	13	1
3	8	15	9	5	12	2
-	-	-	-1	-	-1	3
100,0	100,0	100,0	90,0	100,0	92,3	4
3	7	16	4	3	8	5
2	7	16	5	3	7	6
-1	-	-	1	-	-1	7
66,7	100,0	100,0	125,0	100,0	87,5	8
509	36	423	559	189	760	9
564	36	458	625	199	772	10
55	-	35	66	10	12	11
110,8	100,0	108,3	111,8	105,3	101,6	12
269	14	215	307	87	420	13
283	14	222	337	93	403	14
14	-	7	30	6	-17	15
105,2	100,0	103,3	109,8	106,9	96,0	16
40	5	46	37	24	63	17
52	6	49	45	23	74	18
12	1	3	8	-1	11	19
130,0	120,0	106,5	121,6	95,8	117,5	20
98	4	64	104	35	106	21
97	4	74	117	39	110	22
-1	-	10	13	4	4	23
99,0	100,0	115,6	112,5	111,4	103,8	24
59	6	58	71	27	96	25
79	5	67	78	27	107	26
20	-1	9	7	-	11	27
133,9	83,3	115,5	109,9	100,0	111,5	28
43	7	40	40	16	75	29
53	7	46	48	17	78	30
10	-	6	8	1	3	31
123,3	100,0	115,0	120,0	106,3	104,0	32

TABL. 3. **PODMIOTY GOSPODARKI NARODOWEJ WEDŁUG SEKCJI POLSKIEJ KLASYFIKACJI**
ENTITIES OF THE NATIONAL ECONOMY BY SECTIONS OF THE POLISH CLASSIFICATION

Lp. No.	WYSZCZEGÓLNIENIE SPECIFICATION a – 31 XII 2010 b – 31 XII 2011 c – przyrost/spadek increase/decrease d – 2010 = 100	Ogółem Grand total	W tym Of which				
			rolnictwo, leśnictwo, łowiectwo i rybactwo agriculture, forestry and fishing	przemysł industry		budownictwo construction	
				razem total	w tym przetwórstwo przemysłowe of which manufacturing		
1	Powiat lipski	a	2609	295	244	230	352
2	Powiat lipski	b	2581	289	233	216	350
3		c	-28	-6	-11	-14	-2
4		d	98,9	98,0	95,5	93,9	99,4
5	Gm. m-w. Lipsko	a	1245	89	119	110	139
6		b	1229	89	118	110	135
7		c	-16	–	-1	–	-4
8		d	98,7	100,0	99,2	100,0	97,1
9	Gm. w. Chotcza	a	102	11	4	4	16
10		b	98	12	4	4	13
11		c	-4	1	–	–	-3
12		d	96,1	109,1	100,0	100,0	81,3
13	Gm. w. Ciepiałów	a	325	60	27	27	60
14		b	314	58	28	24	59
15		c	-11	-2	1	-3	-1
16		d	96,6	96,7	103,7	88,9	98,3
17	Gm. w. Rzecznów	a	291	51	41	40	43
18		b	293	48	34	33	51
19		c	2	-3	-7	-7	8
20		d	100,7	94,1	82,9	82,5	118,6
21	Gm. w. Sienno	a	372	49	29	27	51
22		b	366	49	27	25	51
23		c	-6	–	-2	-2	–
24		d	98,4	100,0	93,1	92,6	100,0
25	Gm. w. Solec nad Wisłą	a	274	35	24	22	43
26		b	281	33	22	20	41
27		c	7	-2	-2	-2	-2
28		d	102,6	94,3	91,7	90,9	95,3
29	Powiat łosicki	a	2145	214	191	181	273
30	Powiat łosicki	b	2155	238	193	181	259
31		c	10	24	2	–	-14
32		d	100,5	111,2	101,0	100,0	94,9

DZIAŁALNOŚCI ORAZ POWIATÓW I GMIN (cd.)
OF ACTIVITIES AND POWIATS AND GMINAS (cont.)

handel; naprawa pojazdów samochodowych ^Δ <i>trade; repair of motor vehicles^Δ</i>	transport i gospodarka magazynowa <i>transportation and storage</i>	zakwaterowanie i gastronomia ^Δ <i>accommodation and catering^Δ</i>	informacja i komunikacja <i>information and communication</i>	działalność finansowa i ubezpieczeniowa <i>financial and insurance activities</i>	obsługa rynku nieruchomości ^Δ <i>real estate activities</i>	działalność profesjonalna, naukowa i techniczna <i>professional, scientific and technical activities</i>
869	136	51	17	57	20	82
838	132	46	15	61	26	89
-31	-4	-5	-2	4	6	7
96,4	97,1	90,2	88,2	107,0	130,0	108,5
474	63	25	10	28	13	56
456	62	22	9	34	18	58
-18	-1	-3	-1	6	5	2
96,2	98,4	88,0	90,0	121,4	138,5	103,6
35	6	1	—	2	2	2
31	5	1	—	1	3	4
-4	-1	—	—	-1	1	2
88,6	83,3	100,0	x	50,0	150,0	200,0
103	8	9	—	2	1	4
96	7	7	—	4	1	4
-7	-1	-2	—	2	—	—
93,2	87,5	77,8	x	200,0	100,0	100,0
75	12	1	2	7	—	7
74	12	—	2	6	—	7
-1	—	-1	—	-1	—	—
98,7	100,0	x	100,0	85,7	x	100,0
109	29	11	1	10	2	7
105	26	12	1	9	2	8
-4	-3	1	—	-1	—	1
96,3	89,7	109,1	100,0	90,0	100,0	114,3
73	18	4	4	8	2	6
76	20	4	3	7	2	8
3	2	—	-1	-1	—	2
104,1	111,1	100,0	75,0	87,5	100,0	133,3
593	151	38	17	52	34	105
565	158	35	20	47	32	114
-28	7	-3	3	-5	-2	9
95,3	104,6	92,1	117,6	90,4	94,1	108,6

administracja publiczna i obrona narodowa; obowiązkowe zabezpieczenia społeczne <i>public administration and defence; compulsory social security</i>	edukacja <i>education</i>	opieka zdrowotna i pomoc społeczna <i>human health and social work activities</i>	działalność związana z kulturą, rozrywką i rekreacją <i>arts, entertainment and recreation</i>	pozostała działalność usługowa <i>other service activities</i>	Lp. No.	
28	64	89	116	39	150	1
34	64	92	117	38	157	2
6	-	3	1	-1	7	3
121,4	100,0	103,4	100,9	97,4	104,7	4
12	18	36	75	15	73	5
12	18	35	75	15	73	6
-	-	-1	-	-	-	7
100,0	100,0	97,2	100,0	100,0	100,0	8
1	6	4	2	2	8	9
1	6	5	2	2	8	10
-	-	1	-	-	-	11
100,0	100,0	125,0	100,0	100,0	100,0	12
6	9	11	6	6	13	13
8	9	9	6	5	13	14
2	-	-2	-	-1	-	15
133,3	100,0	81,8	100,0	83,3	100,0	16
6	12	6	4	5	19	17
6	12	7	5	5	24	18
-	-	1	1	-	5	19
100,0	100,0	116,7	125,0	100,0	126,3	20
2	11	14	17	7	23	21
4	11	14	18	7	22	22
2	-	-	1	-	-1	23
200,0	100,0	100,0	105,9	100,0	95,7	24
1	8	18	12	4	14	25
3	8	22	11	4	17	26
2	-	4	-1	-	3	27
300,0	100,0	122,2	91,7	100,0	121,4	28
41	80	96	105	27	128	29
45	80	96	114	27	132	30
4	-	-	9	-	4	31
109,8	100,0	100,0	108,6	100,0	103,1	32

TABL. 3. **PODMIOTY GOSPODARKI NARODOWEJ WEDŁUG SEKCJI POLSKIEJ KLASYFIKACJI**
ENTITIES OF THE NATIONAL ECONOMY BY SECTIONS OF THE POLISH CLASSIFICATION

Lp. No.	WYSZCZEGÓLNIENIE SPECIFICATION a – 31 XII 2010 b – 31 XII 2011 c – przyrost/spadek increase/decrease d – 2010 = 100	Ogółem Grand total	W tym Of which				
			rolnictwo, leśnictwo, łowiectwo i rybactwo agriculture, forestry and fishing	przemysł industry		budownictwo construction	
				razem total	w tym przetwórstwo przemysłowe of which manufac-turing		
Powiat łosicki (dok.)							
Powiat łosicki (cont.)							
1	Gm. m-w. Łosice	a	1061	78	83	79	92
2		b	1065	82	84	80	95
3		c	4	4	1	1	3
4		d	100,4	105,1	101,2	101,3	103,3
5	Gm. w. Huszlew	a	139	14	5	5	30
6		b	139	20	6	5	26
7		c	-	6	1	-	-4
8		d	100,0	142,9	120,0	100,0	86,7
9	Gm. w. Olszanka	a	188	41	15	15	20
10		b	191	42	15	15	21
11		c	3	1	-	-	1
12		d	101,6	102,4	100,0	100,0	105,0
13	Gm. w. Platerów	a	235	20	30	28	45
14		b	232	27	31	29	34
15		c	-3	7	1	1	-11
16		d	98,7	135,0	103,3	103,6	75,6
17	Gm. w. Sarnaki	a	275	25	27	24	40
18		b	277	29	24	23	40
19		c	2	4	-3	-1	-
20		d	100,7	116,0	88,9	95,8	100,0
21	Gm. w. Stara Kornica	a	247	36	31	30	46
22		b	251	38	33	29	43
23		c	4	2	2	-1	-3
24		d	101,6	105,6	106,5	96,7	93,5
25	Powiat makowski	a	3534	365	362	334	466
26	Powiat makowski	b	3462	381	344	316	442
27		c	-72	16	-18	-18	-24
28		d	98,0	104,4	95,0	94,6	94,8
29	M. Maków Mazowiecki	a	1252	29	104	93	160
30		b	1212	27	99	88	157
31		c	-40	-2	-5	-5	-3
32		d	96,8	93,1	95,2	94,6	98,1
33	Gm. m-w. Różan	a	377	28	40	38	56
34		b	366	26	40	38	50
35		c	-11	-2	-	-	-6
36		d	97,1	92,9	100,0	100,0	89,3

DZIAŁALNOŚCI ORAZ POWIATÓW I GMIN (cd.)
OF ACTIVITIES AND POWIATS AND GMINAS (cont.)

handel; naprawa pojazdów samochodowych ^Δ <i>trade; repair of motor vehicles^Δ</i>	transport i gospodarka magazynowa <i>transportation and storage</i>	zakwaterowanie i gastronomia ^Δ <i>accommodation and catering^Δ</i>	informacja i komunikacja <i>information and communication</i>	działalność finansowa i ubezpieczeniowa <i>financial and insurance activities</i>	obsługa rynku nieruchomości ^Δ <i>real estate activities</i>	działalność profesjonalna, naukowa i techniczna <i>professional, scientific and technical activities</i>
328	80	22	11	30	30	66
308	84	20	13	30	28	74
-20	4	-2	2	-	-2	8
93,9	105,0	90,9	118,2	100,0	93,3	112,1
41	11	1	1	1	-	4
38	10	1	1	2	-	3
-3	-1	-	-	1	-	-1
92,7	90,9	100,0	100,0	200,0	x	75,0
40	21	-	-	4	1	3
40	24	-	1	1	1	2
-	3	-	1	-3	-	-1
100,0	114,3	x	x	25,0	100,0	66,7
46	13	3	2	6	1	11
45	14	2	2	5	1	10
-1	1	-1	-	-1	-	-1
97,8	107,7	66,7	100,0	83,3	100,0	90,9
79	6	9	3	5	2	16
75	6	9	3	3	2	19
-4	-	-	-	-2	-	3
94,9	100,0	100,0	100,0	60,0	100,0	118,8
59	20	3	-	6	-	5
59	20	3	-	6	-	6
-	-	-	-	-	-	1
100,0	100,0	100,0	x	100,0	x	120,0
1005	263	78	21	82	58	128
955	268	75	18	82	59	128
-50	5	-3	-3	-	1	-
95,0	101,9	96,2	85,7	100,0	101,7	100,0
396	83	37	11	32	41	63
370	85	33	11	30	44	63
-26	2	-4	-	-2	3	-
93,4	102,4	89,2	100,0	93,8	107,3	100,0
125	23	10	-	7	2	15
127	21	10	1	7	2	14
2	-2	-	1	-	-	-1
101,6	91,3	100,0	x	100,0	100,0	93,3

administracja publiczna i obrona narodowa; obowiązkowe zabezpieczenia społeczne <i>public administration and defence; compulsory social security</i>	edukacja <i>education</i>	opieka zdrowotna i pomoc społeczna <i>human health and social work activities</i>	działalność związana z kulturą, rozrywką i rekreacją <i>arts, entertainment and recreation</i>	pozostała działalność usługowa <i>other service activities</i>	Lp. No.	
18	18	52	74	11	68	1
18	18	54	77	12	68	2
-	-	2	3	1	-	3
100,0	100,0	103,8	104,1	109,1	100,0	4
3	9	6	2	3	8	5
4	9	6	2	3	8	6
1	-	-	-	-	-	7
133,3	100,0	100,0	100,0	100,0	100,0	8
2	12	6	7	4	12	9
2	12	6	8	3	13	10
-	-	-	1	-1	1	11
100,0	100,0	100,0	114,3	75,0	108,3	12
5	17	13	8	3	12	13
5	17	13	8	3	15	14
-	-	-	-	-	3	15
100,0	100,0	100,0	100,0	100,0	125,0	16
12	14	10	4	5	18	17
14	14	8	8	5	18	18
2	-	-2	4	-	-	19
116,7	100,0	80,0	200,0	100,0	100,0	20
1	10	9	10	1	10	21
2	10	9	11	1	10	22
1	-	-	1	-	-	23
200,0	100,0	100,0	110,0	100,0	100,0	24
80	92	115	152	50	217	25
80	92	116	155	52	215	26
-	-	1	3	2	-2	27
100,0	100,0	100,9	102,0	104,0	99,1	28
36	13	40	93	14	100	29
34	13	44	92	13	97	30
-2	-	4	-1	-1	-3	31
94,4	100,0	110,0	98,9	92,9	97,0	32
9	7	14	10	7	24	33
8	7	13	11	7	22	34
-1	-	-1	1	-	-2	35
88,9	100,0	92,9	110,0	100,0	91,7	36

TABL. 3. **PODMIOTY GOSPODARKI NARODOWEJ WEDŁUG SEKCJI POLSKIEJ KLASYFIKACJI**
ENTITIES OF THE NATIONAL ECONOMY BY SECTIONS OF THE POLISH CLASSIFICATION

Lp. No.	WYSZCZEGÓLNIENIE SPECIFICATION a – 31 XII 2010 b – 31 XII 2011 c – przyrost/spadek increase/decrease d – 2010 = 100	Ogółem Grand total	W tym Of which			
			rolnictwo, leśnictwo, łowiectwo i rybactwo agriculture, forestry and fishing	przemysł industry		budownictwo construction
				razem total	w tym przetwórstwo przemysłowe of which manufacturing	
	Powiat makowski (dok.)					
	Powiat makowski (cont.)					
1	Gm. w. Czerwonka	131	21	11	8	21
2		123	21	9	7	19
3		-8	-	-2	-1	-2
4		93,9	100,0	81,8	87,5	90,5
5	Gm. w. Karniewo	251	39	21	15	37
6		240	43	21	15	31
7		-11	4	-	-	-6
8		95,6	110,3	100,0	100,0	83,8
9	Gm. w. Krasnosielc	470	77	76	74	59
10		460	83	68	66	57
11		-10	6	-8	-8	-2
12		97,9	107,8	89,5	89,2	96,6
13	Gm. w. Młynarze	108	12	25	24	8
14		118	13	29	29	9
15		10	1	4	5	1
16		109,3	108,3	116,0	120,8	112,5
17	Gm. w. Płoniawy-Bramura	376	59	35	34	49
18		362	59	30	29	44
19		-14	-	-5	-5	-5
20		96,3	100,0	85,7	85,3	89,8
21	Gm. w. Rzewnie	129	20	9	8	18
22		137	24	9	8	20
23		8	4	-	-	2
24		106,2	120,0	100,0	100,0	111,1
25	Gm. w. Sypniewo	196	46	17	17	20
26		199	52	17	17	18
27		3	6	-	-	-2
28		101,5	113,0	100,0	100,0	90,0
29	Gm. w. Szelków	244	34	24	23	38
30		245	33	22	19	37
31		1	-1	-2	-4	-1
32		100,4	97,1	91,7	82,6	97,4

DZIAŁALNOŚCI ORAZ POWIATÓW I GMIN (cd.)
OF ACTIVITIES AND POWIATS AND GMINAS (cont.)

handel; naprawa pojazdów samochodowych ^Δ <i>trade; repair of motor vehicles^Δ</i>	transport i gospodarka magazynowa <i>transportation and storage</i>	zakwaterowanie i gastronomia ^Δ <i>accommodation and catering^Δ</i>	informacja i komunikacja <i>information and communication</i>	działalność finansowa i ubezpieczeniowa <i>financial and insurance activities</i>	obsługa rynku nieruchomości ^Δ <i>real estate activities</i>	działalność profesjonalna, naukowa i techniczna <i>professional, scientific and technical activities</i>
29	13	4	1	-	1	5
28	16	3	-	-	-	3
-1	3	-1	-1	-	-1	-2
96,6	123,1	75,0	x	x	x	60,0
58	23	6	-	11	1	9
52	24	5	-	12	-	8
-6	1	-1	-	1	-1	-1
89,7	104,3	83,3	x	109,1	x	88,9
130	25	6	2	7	-	11
121	25	5	2	9	-	11
-9	-	-1	-	2	-	-
93,1	100,0	83,3	100,0	128,6	x	100,0
23	10	3	-	2	-	2
22	14	2	-	2	1	1
-1	4	-1	-	-	1	-1
95,7	140,0	66,7	x	100,0	x	50,0
105	23	5	4	9	11	8
100	23	5	2	9	11	12
-5	-	-	-2	-	-	4
95,2	100,0	100,0	50,0	100,0	100,0	150,0
22	24	3	-	2	-	4
25	23	2	-	2	-	4
3	-1	-1	-	-	-	-
113,6	95,8	66,7	x	100,0	x	100,0
44	21	1	1	10	1	4
40	18	5	-	9	1	5
-4	-3	4	-1	-1	-	1
90,9	85,7	500,0	x	90,0	100,0	125,0
73	18	3	2	2	1	7
70	19	5	2	2	-	7
-3	1	2	-	-	-1	-
95,9	105,6	166,7	100,0	100,0	x	100,0

administracja publiczna i obrona narodowa; obowiązkowe zabezpieczenia społeczne <i>public administration and defence; compulsory social security</i>	edukacja <i>education</i>	opieka zdrowotna i pomoc społeczna <i>human health and social work activities</i>	działalność związana z kulturą, rozrywką i rekreacją <i>arts, entertainment and recreation</i>	pozostała działalność usługowa <i>other service activities</i>	Lp. No.
administrowanie i działalność wspierająca ^A <i>administrative and support service activities</i>					
4	5	4	1	3	8
2	5	5	2	3	7
-2	-	1	1	-	-1
50,0	100,0	125,0	200,0	100,0	87,5
11	10	7	7	2	9
10	10	7	7	2	8
-1	-	-	-	-	-1
90,9	100,0	100,0	100,0	100,0	88,9
8	14	14	8	5	28
8	14	14	7	7	29
-	-	-	-1	2	1
100,0	100,0	100,0	87,5	140,0	103,6
1	6	5	4	2	5
1	6	5	3	2	8
-	-	-	-1	-	3
100,0	100,0	100,0	75,0	100,0	160,0
4	14	11	14	4	21
5	14	8	14	4	22
1	-	-3	-	-	1
125,0	100,0	72,7	100,0	100,0	104,8
1	6	7	4	5	4
2	6	6	5	5	4
1	-	-1	1	-	-
200,0	100,0	85,7	125,0	100,0	100,0
-	10	9	2	4	6
2	10	9	3	4	6
2	-	-	1	-	-
x	100,0	100,0	150,0	100,0	100,0
6	7	4	9	4	12
8	7	5	11	5	12
2	-	1	2	1	-
133,3	100,0	125,0	122,2	125,0	100,0

TABL. 3. **PODMIOTY GOSPODARKI NARODOWEJ WEDŁUG SEKCJI POLSKIEJ KLASYFIKACJI**
ENTITIES OF THE NATIONAL ECONOMY BY SECTIONS OF THE POLISH CLASSIFICATION

Lp. No.	WYSZCZEGÓLNIENIE SPECIFICATION a – 31 XII 2010 b – 31 XII 2011 c – przyrost/spadek increase/decrease d – 2010 = 100	Ogółem Grand total	W tym Of which				
			rolnictwo, leśnictwo, łowiectwo i rybactwo agriculture, forestry and fishing	przemysł industry		budownictwo construction	
				razem total	w tym przetwórstwo przemysłowe of which manufacturing		
1	Powiat miński	a	12698	356	1426	1325	1838
2	Powiat miński	b	12686	339	1401	1299	1755
3		c	-12	-17	-25	-26	-83
4		d	99,9	95,2	98,2	98,0	95,5
5	M. Mińsk Mazowiecki	a	4270	25	370	347	550
6		b	4166	22	353	330	527
7		c	-104	-3	-17	-17	-23
8		d	97,6	88,0	95,4	95,1	95,8
9	M. Sulejówek	a	2422	108	268	249	291
10		b	2465	90	268	249	294
11		c	43	-18	-	-	3
12		d	101,8	83,3	100,0	100,0	101,0
13	Gm. m-w. Halinów	a	1310	17	160	157	181
14		b	1367	17	160	157	180
15		c	57	-	-	-	-1
16		d	104,4	100,0	100,0	100,0	99,4
17	Gm. m-w. Kałuszyn	a	461	30	46	40	59
18		b	427	31	39	35	47
19		c	-34	1	-7	-5	-12
20		d	92,6	103,3	84,8	87,5	79,7
21	Gm. w. Cegłów	a	355	20	49	43	47
22		b	345	20	46	40	40
23		c	-10	-	-3	-3	-7
24		d	97,2	100,0	93,9	93,0	85,1
25	Gm. w. Dębe Wielkie	a	772	12	130	124	125
26		b	812	14	131	124	136
27		c	40	2	1	-	11
28		d	105,2	116,7	100,8	100,0	108,8
29	Gm. w. Dobrze	a	355	25	36	32	51
30		b	354	23	35	31	55
31		c	-1	-2	-1	-1	4
32		d	99,7	92,0	97,2	96,9	107,8

DZIAŁALNOŚCI ORAZ POWIATÓW I GMIN (cd.)
OF ACTIVITIES AND POWIATS AND GMINAS (cont.)

handel; naprawa pojazdów samochodowych ^Δ <i>trade; repair of motor vehicles^Δ</i>	transport i gospodarka magazynowa <i>transportation and storage</i>	zakwaterowanie i gastronomia ^Δ <i>accommodation and catering^Δ</i>	informacja i komunikacja <i>information and communication</i>	działalność finansowa i ubezpieczeniowa <i>financial and insurance activities</i>	obsługa rynku nieruchomości ^Δ <i>real estate activities</i>	działalność profesjonalna, naukowa i techniczna <i>professional, scientific and technical activities</i>
3729	866	286	319	378	293	954
3675	855	294	352	374	314	1003
-54	-11	8	33	-4	21	49
98,6	98,7	102,8	110,3	98,9	107,2	105,1
1221	283	101	125	159	184	404
1165	275	102	132	154	194	407
-56	-8	1	7	-5	10	3
95,4	97,2	101,0	105,6	96,9	105,4	100,7
731	146	49	76	86	53	241
740	150	53	81	84	58	251
9	4	4	5	-2	5	10
101,2	102,7	108,2	106,6	97,7	109,4	104,1
372	89	36	49	37	22	106
374	89	41	63	34	26	116
2	-	5	14	-3	4	10
100,5	100,0	113,9	128,6	91,9	118,2	109,4
193	24	10	3	13	8	12
183	19	10	2	14	8	12
-10	-5	-	-1	1	-	-
94,8	79,2	100,0	66,7	107,7	100,0	100,0
95	22	9	4	8	2	24
85	21	8	6	8	2	28
-10	-1	-1	2	-	-	4
89,5	95,5	88,9	150,0	100,0	100,0	116,7
225	73	26	16	17	1	42
226	79	26	20	20	1	49
1	6	-	4	3	-	7
100,4	108,2	100,0	125,0	117,6	100,0	116,7
106	42	6	3	6	4	15
106	43	5	3	5	3	13
-	1	-1	-	-1	-1	-2
100,0	102,4	83,3	100,0	83,3	75,0	86,7

administracja publiczna i obrona narodowa; obowiązkowe zabezpieczenia społeczne <i>public administration and defence; compulsory social security</i>	edukacja <i>education</i>	opieka zdrowotna i pomoc społeczna <i>human health and social work activities</i>	działalność związana z kulturą, rozrywką i rekreacją <i>arts, entertainment and recreation</i>	pozostała działalność usługowa <i>other service activities</i>	Lp. No.	
363	139	436	456	163	696	1
387	140	435	502	158	702	2
24	1	-1	46	-5	6	3
106,6	100,7	99,8	110,1	96,9	100,9	4
134	21	182	221	65	225	5
128	22	170	235	61	219	6
-6	1	-12	14	-4	-6	7
95,5	104,8	93,4	106,3	93,8	97,3	8
76	7	59	79	23	129	9
84	7	60	90	22	133	10
8	-	1	11	-1	4	11
110,5	100,0	101,7	113,9	95,7	103,1	12
44	5	36	45	19	92	13
50	5	39	56	20	97	14
6	-	3	11	1	5	15
113,6	100,0	108,3	124,4	105,3	105,4	16
7	10	7	9	7	23	17
10	10	6	9	6	21	18
3	-	-1	-	-1	-2	19
142,9	100,0	85,7	100,0	85,7	91,3	20
12	10	18	11	4	20	21
14	10	21	13	4	19	22
2	-	3	2	-	-1	23
116,7	100,0	116,7	118,2	100,0	95,0	24
13	7	21	17	9	38	25
18	7	20	20	8	37	26
5	-	-1	3	-1	-1	27
138,5	100,0	95,2	117,6	88,9	97,4	28
7	11	6	8	1	28	29
8	11	7	6	3	28	30
1	-	1	-2	2	-	31
114,3	100,0	116,7	75,0	300,0	100,0	32

TABL. 3. **PODMIOTY GOSPODARKI NARODOWEJ WEDŁUG SEKCJI POLSKIEJ KLASYFIKACJI**
ENTITIES OF THE NATIONAL ECONOMY BY SECTIONS OF THE POLISH CLASSIFICATION

Lp. No.	WYSZCZEGÓLNIENIE SPECIFICATION a – 31 XII 2010 b – 31 XII 2011 c – przyrost/spadek increase/decrease d – 2010 = 100	Ogółem Grand total	W tym Of which			
			rolnictwo, leśnictwo, łowiectwo i rybactwo agriculture, forestry and fishing	przemysł industry		budownictwo construction
				razem total	w tym przetwórstwo przemysłowe of which manufacturing	
	Powiat miński (dok.)					
	Powiat miński (cont.)					
1	Gm. w. Jakubów	a 337	30	29	26	61
2		b 343	31	33	31	59
3		c 6	1	4	5	-2
4		d 101,8	103,3	113,8	119,2	96,7
5	Gm. w. Latowicz	a 208	14	28	27	37
6		b 227	17	28	27	42
7		c 19	3	–	–	5
8		d 109,1	121,4	100,0	100,0	113,5
9	Gm. w. Mińsk Mazowiecki	a 1007	30	138	126	221
10		b 980	29	134	120	183
11		c -27	-1	-4	-6	-38
12		d 97,3	96,7	97,1	95,2	82,8
13	Gm. w. Mrozy	a 504	17	57	50	97
14		b 508	18	64	57	86
15		c 4	1	7	7	-11
16		d 100,8	105,9	112,3	114,0	88,7
17	Gm. w. Siennica	a 339	16	46	37	65
18		b 331	17	40	30	60
19		c -8	1	-6	-7	-5
20		d 97,6	106,3	87,0	81,1	92,3
21	Gm. w. Stanisławów	a 358	12	69	67	53
22		b 361	10	70	68	46
23		c 3	-2	1	1	-7
24		d 100,8	83,3	101,4	101,5	86,8
25	Powiat mławski	a 4989	371	477	439	620
26	Powiat mławski	b 4786	421	449	412	588
27		c -203	50	-28	-27	-32
28		d 95,9	113,5	94,1	93,8	94,8
29	M. Mława	a 3053	89	273	250	339
30		b 2895	91	251	233	329
31		c -158	2	-22	-17	-10
32		d 94,8	102,2	91,9	93,2	97,1
33	Gm. w. Dzierzgowo	a 149	56	8	8	15
34		b 137	57	6	5	12
35		c -12	1	-2	-3	-3
36		d 91,9	101,8	75,0	62,5	80,0

DZIAŁALNOŚCI ORAZ POWIATÓW I GMIN (cd.)
OF ACTIVITIES AND POWIATS AND GMINAS (cont.)

handel; naprawa pojazdów samochodowych ^Δ <i>trade; repair of motor vehicles^Δ</i>	transport i gospodarka magazynowa <i>transportation and storage</i>	zakwaterowanie i gastronomia ^Δ <i>accommodation and catering^Δ</i>	informacja i komunikacja <i>information and communication</i>	działalność finansowa i ubezpieczeniowa <i>financial and insurance activities</i>	obsługa rynku nieruchomości ^Δ <i>real estate activities</i>	działalność profesjonalna, naukowa i techniczna <i>professional, scientific and technical activities</i>
126	20	6	4	4	2	8
131	19	6	4	4	2	8
5	-1	-	-	-	-	-
104,0	95,0	100,0	100,0	100,0	100,0	100,0
70	10	2	2	2	-	3
82	11	2	2	3	-	5
12	1	-	-	1	-	2
117,1	110,0	100,0	100,0	150,0	x	166,7
275	89	17	16	13	9	43
272	81	19	15	14	10	51
-3	-8	2	-1	1	1	8
98,9	91,0	111,8	93,8	107,7	111,1	118,6
137	27	12	12	14	4	24
135	26	11	15	14	5	25
-2	-1	-1	3	-	1	1
98,5	96,3	91,7	125,0	100,0	125,0	104,2
87	15	7	6	13	3	14
83	15	6	5	13	3	19
-4	-	-1	-1	-	-	5
95,4	100,0	85,7	83,3	100,0	100,0	135,7
91	26	5	3	6	1	18
93	27	5	4	7	2	19
2	1	-	1	1	1	1
102,2	103,8	100,0	133,3	116,7	200,0	105,6
1618	307	108	58	149	131	264
1456	296	102	60	136	140	260
-162	-11	-6	2	-13	9	-4
90,0	96,4	94,4	103,4	91,3	106,9	98,5
1069	196	72	42	107	121	211
958	183	70	45	101	131	207
-111	-13	-2	3	-6	10	-4
89,6	93,4	97,2	107,1	94,4	108,3	98,1
34	6	3	-	4	1	2
28	7	2	-	4	-	2
-6	1	-1	-	-	-1	-
82,4	116,7	66,7	x	100,0	x	100,0

administracja publiczna i obrona narodowa; obowiązkowe zabezpieczenia społeczne <i>public administration and defence; compulsory social security</i>	edukacja <i>education</i>	opieka zdrowotna i pomoc społeczna <i>human health and social work activities</i>	działalność związana z kulturą, rozrywką i rekreacją <i>arts, entertainment and recreation</i>	pozostała działalność usługowa <i>other service activities</i>	Lp. No.	
4	9	7	7	4	16	1
2	9	8	7	4	16	2
-2	-	1	-	-	-	3
50,0	100,0	114,3	100,0	100,0	100,0	4
2	15	10	3	2	8	5
3	15	9	2	1	5	6
1	-	-1	-1	-1	-3	7
150,0	100,0	90,0	66,7	50,0	62,5	8
40	9	43	15	12	37	9
41	9	48	22	11	41	10
1	-	5	7	-1	4	11
102,5	100,0	111,6	146,7	91,7	110,8	12
9	16	18	21	9	30	13
12	16	19	22	8	32	14
3	-	1	1	-1	2	15
133,3	100,0	105,6	104,8	88,9	106,7	16
2	11	15	11	3	25	17
3	11	14	10	5	27	18
1	-	-1	-1	2	2	19
150,0	100,0	93,3	90,9	166,7	108,0	20
13	8	14	9	5	25	21
14	8	14	10	5	27	22
1	-	-	1	-	2	23
107,7	100,0	100,0	111,1	100,0	108,0	24
130	92	157	145	80	282	25
117	92	163	154	74	278	26
-13	-	6	9	-6	-4	27
90,0	100,0	103,8	106,2	92,5	98,6	28
86	14	93	110	41	190	29
77	14	100	115	38	185	30
-9	-	7	5	-3	-5	31
89,5	100,0	107,5	104,5	92,7	97,4	32
-	6	5	4	3	2	33
-	6	4	5	2	2	34
-	-	-1	1	-1	-	35
x	100,0	80,0	125,0	66,7	100,0	36

TABL. 3. **PODMIOTY GOSPODARKI NARODOWEJ WEDŁUG SEKCJI POLSKIEJ KLASYFIKACJI**
ENTITIES OF THE NATIONAL ECONOMY BY SECTIONS OF THE POLISH CLASSIFICATION

Lp. No.	WYSZCZEGÓLNIENIE SPECIFICATION a – 31 XII 2010 b – 31 XII 2011 c – przyrost/spadek increase/decrease d – 2010 = 100	Ogółem Grand total	W tym Of which			
			rolnictwo, leśnictwo, łowiectwo i rybactwo agriculture, forestry and fishing	przemysł industry		budownictwo construction
				razem total	w tym przetwórstwo przemysłowe of which manufacturing	
	Powiat mławski (dok.)					
	Powiat mławski (cont.)					
1	Gm. w. Lipowiec Kościelny	212	16	23	23	44
2		195	23	22	22	35
3		-17	7	-1	-1	-9
4		92,0	143,8	95,7	95,7	79,5
5	Gm. w. Radzanów	174	34	14	9	18
6		169	42	13	8	12
7		-5	8	-1	-1	-6
8		97,1	123,5	92,9	88,9	66,7
9	Gm. w. Strzegowo	326	28	31	30	46
10		315	34	31	29	39
11		-11	6	-	-1	-7
12		96,6	121,4	100,0	96,7	84,8
13	Gm. w. Stupsk	224	23	31	29	26
14		236	30	31	28	31
15		12	7	-	-1	5
16		105,4	130,4	100,0	96,6	119,2
17	Gm. w. Szreńsk	198	41	17	14	30
18		188	45	15	12	29
19		-10	4	-2	-2	-1
20		94,9	109,8	88,2	85,7	96,7
21	Gm. w. Szydłowo	201	34	16	15	33
22		192	36	19	17	30
23		-9	2	3	2	-3
24		95,5	105,9	118,8	113,3	90,9
25	Gm. w. Wieczfnia Kościelna	170	22	34	33	21
26		175	32	30	29	21
27		5	10	-4	-4	-
28		102,9	145,5	88,2	87,9	100,0
29	Gm. w. Wiśniewo	282	28	30	28	48
30		284	31	31	29	50
31		2	3	1	1	2
32		100,7	110,7	103,3	103,6	104,2

DZIAŁALNOŚCI ORAZ POWIATÓW I GMIN (cd.)
OF ACTIVITIES AND POWIATS AND GMINAS (cont.)

handel; naprawa pojazdów samochodowych ^Δ <i>trade; repair of motor vehicles^Δ</i>	transport i gospodarka magazynowa <i>transportation and storage</i>	zakwaterowanie i gastronomia ^Δ <i>accommodation and catering^Δ</i>	informacja i komunikacja <i>information and communication</i>	działalność finansowa i ubezpieczeniowa <i>financial and insurance activities</i>	obsługa rynku nieruchomości ^Δ <i>real estate activities</i>	działalność profesjonalna, naukowa i techniczna <i>professional, scientific and technical activities</i>
58	8	1	3	4	5	11
49	8	2	1	3	5	9
-9	-	1	-2	-1	-	-2
84,5	100,0	200,0	33,3	75,0	100,0	81,8
50	9	1	4	1	-	6
45	11	1	3	-	-	6
-5	2	-	-1	-1	-	-
90,0	122,2	100,0	75,0	x	x	100,0
87	27	12	3	11	2	7
88	23	10	3	9	2	7
1	-4	-2	-	-2	-	-
101,1	85,2	83,3	100,0	81,8	100,0	100,0
62	14	5	3	6	-	10
60	17	3	4	6	-	10
-2	3	-2	1	-	-	-
96,8	121,4	60,0	133,3	100,0	x	100,0
62	6	1	-	2	1	3
50	6	1	-	2	1	3
-12	-	-	-	-	-	-
80,6	100,0	100,0	x	100,0	100,0	100,0
62	17	3	-	3	-	6
53	16	2	1	2	-	7
-9	-1	-1	1	-1	-	1
85,5	94,1	66,7	x	66,7	x	116,7
38	12	3	1	5	-	1
33	10	3	1	5	-	3
-5	-2	-	-	-	-	2
86,8	83,3	100,0	100,0	100,0	x	300,0
96	12	7	2	6	1	7
92	15	8	2	4	1	6
-4	3	1	-	-2	-	-1
95,8	125,0	114,3	100,0	66,7	100,0	85,7

administracja publiczna i obrona narodowa; obowiązkowe zabezpieczenia społeczne <i>public administration and defence; compulsory social security</i>	edukacja <i>education</i>	opieka zdrowotna i pomoc społeczna <i>human health and social work activities</i>	działalność związana z kulturą, rozrywką i rekreacją <i>arts, entertainment and recreation</i>	pozostała działalność usługowa <i>other service activities</i>	Lp. No.	
7	9	7	4	6	6	1
6	9	7	4	5	7	2
-1	-	-	-	-1	1	3
85,7	100,0	100,0	100,0	83,3	116,7	4
6	11	8	2	4	6	5
5	11	7	3	4	6	6
-1	-	-1	1	-	-	7
83,3	100,0	87,5	150,0	100,0	100,0	8
10	15	12	7	6	22	9
7	15	11	8	6	22	10
-3	-	-1	1	-	-	11
70,0	100,0	91,7	114,3	100,0	100,0	12
3	7	5	6	2	21	13
3	7	5	5	2	22	14
-	-	-	-1	-	1	15
100,0	100,0	100,0	83,3	100,0	104,8	16
5	7	7	2	5	9	17
7	7	7	2	5	8	18
2	-	-	-	-	-1	19
140,0	100,0	100,0	100,0	100,0	88,9	20
2	6	8	2	4	5	21
2	6	7	2	4	5	22
-	-	-1	-	-	-	23
100,0	100,0	87,5	100,0	100,0	100,0	24
3	8	4	3	6	9	25
3	8	6	4	6	10	26
-	-	2	1	-	1	27
100,0	100,0	150,0	133,3	100,0	111,1	28
8	9	8	5	3	12	29
7	9	9	6	2	11	30
-1	-	1	1	-1	-1	31
87,5	100,0	112,5	120,0	66,7	91,7	32

TABL. 3. **PODMIOTY GOSPODARKI NARODOWEJ WEDŁUG SEKCJI POLSKIEJ KLASYFIKACJI**
ENTITIES OF THE NATIONAL ECONOMY BY SECTIONS OF THE POLISH CLASSIFICATION

Lp. No.	WYSZCZEGÓLNIENIE SPECIFICATION a – 31 XII 2010 b – 31 XII 2011 c – przyrost/spadek increase/decrease d – 2010 = 100	Ogółem Grand total	W tym Of which			
			rolnictwo, leśnictwo, łowiectwo i rybactwo agriculture, forestry and fishing	przemysł industry		budownictwo construction
				razem total	w tym przetwórstwo przemysłowe of which manufacturing	
1	Powiat nowodworski	6946	119	727	679	971
2	Powiat nowodworski	6908	119	731	672	942
3		-38	–	4	-7	-29
4		99,5	100,0	100,6	99,0	97,0
5	M. Nowy Dwór Mazowiecki	2699	13	233	221	314
6		2551	13	224	212	275
7		-148	–	-9	-9	-39
8		94,5	100,0	96,1	95,9	87,6
9	Gm. m-w. Nasielsk	1563	43	178	170	276
10		1572	44	180	168	280
11		9	1	2	-2	4
12		100,6	102,3	101,1	98,8	101,4
13	Gm. m-w. Zakroczym	479	11	47	42	68
14		462	11	44	38	61
15		-17	–	-3	-4	-7
16		96,5	100,0	93,6	90,5	89,7
17	Gm. w. Czosnów	1069	18	165	155	150
18		1123	18	172	159	154
19		54	–	7	4	4
20		105,1	100,0	104,2	102,6	102,7
21	Gm. w. Leoncin	380	18	28	24	67
22		420	19	31	26	71
23		40	1	3	2	4
24		110,5	105,6	110,7	108,3	106,0
25	Gm. w. Pomiechówek	756	16	76	67	96
26		780	14	80	69	101
27		24	-2	4	2	5
28		103,2	87,5	105,3	103,0	105,2
29	Powiat ostrołęcki	4320	379	503	481	674
30	Powiat ostrołęcki	4437	411	513	491	678
31		117	32	10	10	4
32		102,7	108,4	102,0	102,1	100,6

DZIAŁALNOŚCI ORAZ POWIATÓW I GMIN (cd.)
OF ACTIVITIES AND POWIATS AND GMINAS (cont.)

handel; naprawa pojazdów samochodowych ^Δ <i>trade; repair of motor vehicles^Δ</i>	transport i gospodarka magazynowa <i>transportation and storage</i>	zakwaterowanie i gastronomia ^Δ <i>accommodation and catering^Δ</i>	informacja i komunikacja <i>information and communication</i>	działalność finansowa i ubezpieczeniowa <i>financial and insurance activities</i>	obsługa rynku nieruchomości ^Δ <i>real estate activities</i>	działalność profesjonalna, naukowa i techniczna <i>professional, scientific and technical activities</i>
2235	467	144	145	211	248	427
2160	447	142	151	206	263	450
-75	-20	-2	6	-5	15	23
96,6	95,7	98,6	104,1	97,6	106,0	105,4
865	172	59	67	106	148	174
791	160	60	68	94	150	177
-74	-12	1	1	-12	2	3
91,4	93,0	101,7	101,5	88,7	101,4	101,7
559	84	25	20	40	46	75
539	87	23	22	43	51	76
-20	3	-2	2	3	5	1
96,4	103,6	92,0	110,0	107,5	110,9	101,3
168	37	20	6	12	9	18
158	30	22	7	11	8	20
-10	-7	2	1	-1	-1	2
94,0	81,1	110,0	116,7	91,7	88,9	111,1
286	68	18	31	26	17	101
295	68	14	33	29	24	103
9	-	-4	2	3	7	2
103,1	100,0	77,8	106,5	111,5	141,2	102,0
125	35	6	3	9	2	14
141	37	8	6	9	3	18
16	2	2	3	-	1	4
112,8	105,7	133,3	200,0	100,0	150,0	128,6
232	71	16	18	18	26	45
236	65	15	15	20	27	56
4	-6	-1	-3	2	1	11
101,7	91,5	93,8	83,3	111,1	103,8	124,4
1308	275	93	34	93	15	160
1328	279	97	42	94	16	181
20	4	4	8	1	1	21
101,5	101,5	104,3	123,5	101,1	106,7	113,1

administracja publiczna i obrona narodowa; obowiązkowe zabezpieczenia społeczne <i>public administration and defence; compulsory social security</i>	edukacja <i>education</i>	opieka zdrowotna i pomoc społeczna <i>human health and social work activities</i>	działalność związana z kulturą, rozrywką i rekreacją <i>arts, entertainment and recreation</i>	pozostała działalność usługowa <i>other service activities</i>	Lp. No.	
207	51	217	262	89	426	1
222	51	227	287	82	428	2
15	-	10	25	-7	2	3
107,2	100,0	104,6	109,5	92,1	100,5	4
95	19	83	133	34	184	5
94	19	89	138	26	173	6
-1	-	6	5	-8	-11	7
98,9	100,0	107,2	103,8	76,5	94,0	8
27	9	44	44	13	80	9
30	9	45	48	12	83	10
3	-	1	4	-1	3	11
111,1	100,0	102,3	109,1	92,3	103,8	12
20	7	11	11	6	28	13
23	7	10	11	8	31	14
3	-	-1	-	2	3	15
115,0	100,0	90,9	100,0	133,3	110,7	16
29	8	41	30	13	68	17
36	8	41	39	14	75	18
7	-	-	9	1	7	19
124,1	100,0	100,0	130,0	107,7	110,3	20
11	3	13	13	9	24	21
12	3	13	15	10	24	22
1	-	-	2	1	-	23
109,1	100,0	100,0	115,4	111,1	100,0	24
25	5	25	31	14	42	25
27	5	29	36	12	42	26
2	-	4	5	-2	-	27
108,0	100,0	116,0	116,1	85,7	100,0	28
66	99	218	124	63	216	29
66	99	222	127	62	222	30
-	-	4	3	-1	6	31
100,0	100,0	101,8	102,4	98,4	102,8	32

TABL. 3. **PODMIOTY GOSPODARKI NARODOWEJ WEDŁUG SEKCJI POLSKIEJ KLASYFIKACJI**
ENTITIES OF THE NATIONAL ECONOMY BY SECTIONS OF THE POLISH CLASSIFICATION

Lp. No.	WYSZCZEGÓLNIENIE SPECIFICATION a – 31 XII 2010 b – 31 XII 2011 c – przyrost/spadek increase/decrease d – 2010 = 100	Ogółem Grand total	W tym Of which			
			rolnictwo, leśnictwo, łowiectwo i rybactwo agriculture, forestry and fishing	przemysł industry		budownictwo construction
				razem total	w tym przetwórstwo przemysłowe of which manufacturing	
Powiat ostrołęcki (cd.)						
Powiat ostrołęcki (cont.)						
1	Gm. m-w. Myszyniec	a 536	38	59	58	79
2		b 525	34	57	55	80
3		c -11	-4	-2	-3	1
4		d 97,9	89,5	96,6	94,8	101,3
5	Gm. w. Baranowo	a 220	38	25	25	23
6		b 226	40	27	27	27
7		c 6	2	2	2	4
8		d 102,7	105,3	108,0	108,0	117,4
9	Gm. w. Czarnia	a 104	10	8	7	26
10		b 102	13	9	8	24
11		c -2	3	1	1	-2
12		d 98,1	130,0	112,5	114,3	92,3
13	Gm. w. Czerwin	a 231	36	24	19	24
14		b 252	57	19	14	24
15		c 21	21	-5	-5	-
16		d 109,1	158,3	79,2	73,7	100,0
17	Gm. w. Goworowo	a 361	36	41	38	57
18		b 368	42	44	41	51
19		c 7	6	3	3	-6
20		d 101,9	116,7	107,3	107,9	89,5
21	Gm. w. Kadzidło	a 628	51	98	97	118
22		b 647	49	99	98	129
23		c 19	-2	1	1	11
24		d 103,0	96,1	101,0	101,0	109,3
25	Gm. w. Lelis	a 434	32	54	53	85
26		b 443	32	56	55	92
27		c 9	-	2	2	7
28		d 102,1	100,0	103,7	103,8	108,2
29	Gm. w. Łyse	a 298	26	36	35	40
30		b 293	24	32	31	36
31		c -5	-2	-4	-4	-4
32		d 98,3	92,3	88,9	88,6	90,0

DZIAŁALNOŚCI ORAZ POWIATÓW I GMIN (cd.)
OF ACTIVITIES AND POWIATS AND GMINAS (cont.)

handel; naprawa pojazdów samochodowych ^Δ <i>trade; repair of motor vehicles^Δ</i>	transport i gospodarka magazynowa <i>transportation and storage</i>	zakwaterowanie i gastronomia ^Δ <i>accommodation and catering^Δ</i>	informacja i komunikacja <i>information and communication</i>	działalność finansowa i ubezpieczeniowa <i>financial and insurance activities</i>	obsługa rynku nieruchomości ^Δ <i>real estate activities</i>	działalność profesjonalna, naukowa i techniczna <i>professional, scientific and technical activities</i>
200	22	17	2	10	1	14
188	23	15	2	12	1	17
-12	1	-2	-	2	-	3
94,0	104,5	88,2	100,0	120,0	100,0	121,4
58	8	5	1	4	2	6
56	13	3	2	5	2	5
-2	5	-2	1	1	-	-1
96,6	162,5	60,0	200,0	125,0	100,0	83,3
17	10	-	-	2	-	2
15	9	-	-	2	-	2
-2	-1	-	-	-	-	-
88,2	90,0	x	x	100,0	x	100,0
54	21	3	2	4	1	10
54	23	3	4	2	1	11
-	2	-	2	-2	-	1
100,0	109,5	100,0	200,0	50,0	100,0	110,0
89	29	9	3	10	3	8
92	26	13	4	9	1	9
3	-3	4	1	-1	-2	1
103,4	89,7	144,4	133,3	90,0	33,3	112,5
194	25	7	3	10	-	21
198	24	11	3	7	2	23
4	-1	4	-	-3	2	2
102,1	96,0	157,1	100,0	70,0	x	109,5
129	28	10	4	8	1	9
136	27	9	4	8	1	9
7	-1	-1	-	-	-	-
105,4	96,4	90,0	100,0	100,0	100,0	100,0
103	9	4	2	2	-	8
105	8	5	3	2	-	9
2	-1	1	1	-	-	1
101,9	88,9	125,0	150,0	100,0	x	112,5

administracja publiczna i obrona narodowa; obowiązkowe zabezpieczenia społeczne <i>public administration and defence; compulsory social security</i>	edukacja <i>education</i>	opieka zdrowotna i pomoc społeczna <i>human health and social work activities</i>	działalność związana z kulturą, rozrywką i rekreacją <i>arts, entertainment and recreation</i>	pozostała działalność usługowa <i>other service activities</i>	Lp. No.	
5	8	30	12	5	34	1
3	8	28	12	8	37	2
-2	-	-2	-	3	3	3
60,0	100,0	93,3	100,0	160,0	108,8	4
2	8	19	5	7	9	5
3	8	16	4	5	10	6
1	-	-3	-1	-2	1	7
150,0	100,0	84,2	80,0	71,4	111,1	8
3	6	10	2	2	6	9
3	6	10	2	2	5	10
-	-	-	-	-	-1	11
100,0	100,0	100,0	100,0	100,0	83,3	12
4	14	17	6	3	8	13
4	14	18	7	3	8	14
-	-	1	1	-	-	15
100,0	100,0	105,9	116,7	100,0	100,0	16
5	15	16	13	7	20	17
7	15	16	12	8	19	18
2	-	-	-1	1	-1	19
140,0	100,0	100,0	92,3	114,3	95,0	20
5	10	35	14	6	31	21
5	10	36	16	6	29	22
-	-	1	2	-	-2	23
100,0	100,0	102,9	114,3	100,0	93,5	24
11	5	21	9	8	20	25
9	5	21	8	6	20	26
-2	-	-	-1	-2	-	27
81,8	100,0	100,0	88,9	75,0	100,0	28
5	4	28	4	9	18	29
5	4	28	6	9	17	30
-	-	-	2	-	-1	31
100,0	100,0	100,0	150,0	100,0	94,4	32

TABL. 3. **PODMIOTY GOSPODARKI NARODOWEJ WEDŁUG SEKCJI POLSKIEJ KLASYFIKACJI**
ENTITIES OF THE NATIONAL ECONOMY BY SECTIONS OF THE POLISH CLASSIFICATION

Lp. No.	WYSZCZEGÓLNIENIE SPECIFICATION a – 31 XII 2010 b – 31 XII 2011 c – przyrost/spadek increase/decrease d – 2010 = 100	Ogółem Grand total	W tym Of which			
			rolnictwo, leśnictwo, łowiectwo i rybactwo agriculture, forestry and fishing	przemysł industry		budownictwo construction
				razem total	w tym przetwórstwo przemysłowe of which manufacturing	
	Powiat ostrołęcki (dok.)					
	Powiat ostrołęcki (cont.)					
1	Gm. w. Olszewo-Borki	a 644	44	77	75	100
2		b 660	43	87	84	93
3		c 16	-1	10	9	-7
4		d 102,5	97,7	113,0	112,0	93,0
5	Gm. w. Rzekuń	a 653	44	63	59	88
6		b 697	47	65	61	89
7		c 44	3	2	2	1
8		d 106,7	106,8	103,2	103,4	101,1
9	Gm. w. Troszyn	a 211	24	18	15	34
10		b 224	30	18	17	33
11		c 13	6	-	2	-1
12		d 106,2	125,0	100,0	113,3	97,1
13	Powiat ostrowski	a 6121	448	525	498	919
14	Powiat ostrowski	b 5963	475	498	473	868
15		c -158	27	-27	-25	-51
16		d 97,4	106,0	94,9	95,0	94,5
17	M. Ostrów Mazowiecka	a 3174	57	264	255	404
18		b 2999	54	244	233	381
19		c -175	-3	-20	-22	-23
20		d 94,5	94,7	92,4	91,4	94,3
21	Gm. m-w. Brok	a 211	30	21	19	34
22		b 219	30	20	18	37
23		c 8	-	-1	-1	3
24		d 103,8	100,0	95,2	94,7	108,8
25	Gm. w. Andrzejewo	a 185	32	10	10	36
26		b 175	39	10	10	25
27		c -10	7	-	-	-11
28		d 94,6	121,9	100,0	100,0	69,4
29	Gm. w. Boguty-Pianki	a 145	19	11	9	18
30		b 142	21	11	9	16
31		c -3	2	-	-	-2
32		d 97,9	110,5	100,0	100,0	88,9
33	Gm. w. Małkinia Górna	a 818	58	92	87	155
34		b 816	59	85	82	148
35		c -2	1	-7	-5	-7
36		d 99,8	101,7	92,4	94,3	95,5

DZIAŁALNOŚCI ORAZ POWIATÓW I GMIN (cd.)
OF ACTIVITIES AND POWIATS AND GMINAS (cont.)

handel; naprawa pojazdów samochodowych ^Δ <i>trade; repair of motor vehicles^Δ</i>	transport i gospodarka magazynowa <i>transportation and storage</i>	zakwaterowanie i gastronomia ^Δ <i>accommodation and catering^Δ</i>	informacja i komunikacja <i>information and communication</i>	działalność finansowa i ubezpieczeniowa <i>financial and insurance activities</i>	obsługa rynku nieruchomości ^Δ <i>real estate activities</i>	działalność profesjonalna, naukowa i techniczna <i>professional, scientific and technical activities</i>
194	58	21	10	17	1	35
204	54	21	11	18	1	39
10	-4	-	1	1	-	4
105,2	93,1	100,0	110,0	105,9	100,0	111,4
217	53	14	5	20	6	40
223	57	16	8	21	7	49
6	4	2	3	1	1	9
102,8	107,5	114,3	160,0	105,0	116,7	122,5
53	12	3	2	6	-	7
57	15	1	1	8	-	8
4	3	-2	-1	2	-	1
107,5	125,0	33,3	50,0	133,3	x	114,3
1792	566	146	73	120	116	321
1705	554	137	74	124	113	329
-87	-12	-9	1	4	-3	8
95,1	97,9	93,8	101,4	103,3	97,4	102,5
1024	352	86	49	73	84	231
947	336	80	45	75	81	229
-77	-16	-6	-4	2	-3	-2
92,5	95,5	93,0	91,8	102,7	96,4	99,1
62	4	6	4	3	1	9
62	6	7	5	3	-	10
-	2	1	1	-	-1	1
100,0	150,0	116,7	125,0	100,0	x	111,1
39	16	3	1	3	-	3
38	15	2	2	2	-	3
-1	-1	-1	1	-1	-	-
97,4	93,8	66,7	200,0	66,7	x	100,0
40	16	1	-	4	1	4
39	15	-	-	5	1	4
-1	-1	-1	-	1	-	-
97,5	93,8	x	x	125,0	100,0	100,0
245	49	23	10	15	21	22
254	50	21	11	15	21	22
9	1	-2	1	-	-	-
103,7	102,0	91,3	110,0	100,0	100,0	100,0

administracja publiczna i obrona narodowa; obowiązkowe zabezpieczenia społeczne <i>public administration and defence; compulsory social security</i>	edukacja <i>education</i>	opieka zdrowotna i pomoc społeczna <i>human health and social work activities</i>	działalność związana z kulturą, rozrywką i rekreacją <i>arts, entertainment and recreation</i>	pozostała działalność usługowa <i>other service activities</i>	Lp. No.	
10	9	17	21	3	27	1
9	9	17	22	3	29	2
-1	-	-	1	-	2	3
90,0	100,0	100,0	104,8	100,0	107,4	4
14	8	15	27	8	31	5
17	8	20	28	8	34	6
3	-	5	1	-	3	7
121,4	100,0	133,3	103,7	100,0	109,7	8
2	12	10	11	5	12	9
1	12	12	10	4	14	10
-1	-	2	-1	-1	2	11
50,0	100,0	120,0	90,9	80,0	116,7	12
115	119	173	284	70	334	13
121	118	174	285	73	315	14
6	-1	1	1	3	-19	15
105,2	99,2	100,6	100,4	104,3	94,3	16
61	15	69	194	27	184	17
65	15	66	189	30	162	18
4	-	-3	-5	3	-22	19
106,6	100,0	95,7	97,4	111,1	88,0	20
4	4	6	9	4	10	21
5	4	5	10	5	10	22
1	-	-1	1	1	-	23
125,0	100,0	83,3	111,1	125,0	100,0	24
1	13	6	1	3	18	25
-	13	6	2	2	16	26
-1	-	-	1	-1	-2	27
x	100,0	100,0	200,0	66,7	88,9	28
5	8	3	5	3	7	29
4	8	3	5	3	7	30
-1	-	-	-	-	-	31
80,0	100,0	100,0	100,0	100,0	100,0	32
13	11	28	26	9	41	33
13	11	29	27	8	42	34
-	-	1	1	-1	1	35
100,0	100,0	103,6	103,8	88,9	102,4	36

TABL. 3. **PODMIOTY GOSPODARKI NARODOWEJ WEDŁUG SEKCJI POLSKIEJ KLASYFIKACJI**
ENTITIES OF THE NATIONAL ECONOMY BY SECTIONS OF THE POLISH CLASSIFICATION

Lp. No.	WYSZCZEGÓLNIENIE SPECIFICATION a – 31 XII 2010 b – 31 XII 2011 c – przyrost/spadek increase/decrease d – 2010 = 100	Ogółem <i>Grand total</i>	W tym <i>Of which</i>			
			rolnictwo, leśnictwo, łowiectwo i rybactwo <i>agriculture, forestry and fishing</i>	przemysł <i>industry</i>		budownictwo <i>construction</i>
				razem <i>total</i>	w tym przetwórstwo przemysłowe <i>of which manufacturing</i>	
	Powiat ostrowski (dok.)					
	Powiat ostrowski (cont.)					
1	Gm. w. Nur	172	25	9	9	33
2		176	31	8	8	29
3		4	6	-1	-1	-4
4		102,3	124,0	88,9	88,9	87,9
5	Gm. w. Ostrów Mazowiecka	759	122	69	64	103
6		775	123	71	66	107
7		16	1	2	2	4
8		102,1	100,8	102,9	103,1	103,9
9	Gm. w. Stary Lubotyń	151	27	7	7	33
10		166	36	7	7	32
11		15	9	-	-	-1
12		109,9	133,3	100,0	100,0	97,0
13	Gm. w. Szulborze Wielkie	105	13	10	10	25
14		107	13	9	9	26
15		2	-	-1	-1	1
16		101,9	100,0	90,0	90,0	104,0
17	Gm. w. Wąsewo	207	26	14	11	39
18		202	27	14	14	35
19		-5	1	-	3	-4
20		97,6	103,8	100,0	127,3	89,7
21	Gm. w. Zaręby Kościelne	194	39	18	17	39
22		186	42	19	17	32
23		-8	3	1	-	-7
24		95,9	107,7	105,6	100,0	82,1
25	Powiat otwocki	14461	165	2014	1941	1856
26	Powiat otwocki	14407	155	1971	1889	1805
27		-54	-10	-43	-52	-51
28		99,6	93,9	97,9	97,3	97,3
29	M. Józefów	3403	18	539	529	350
30		3330	14	511	498	331
31		-73	-4	-28	-31	-19
32		97,9	77,8	94,8	94,1	94,6

DZIAŁALNOŚCI ORAZ POWIATÓW I GMIN (cd.)
OF ACTIVITIES AND POWIATS AND GMINAS (cont.)

handel; naprawa pojazdów samochodowych ^Δ <i>trade; repair of motor vehicles^Δ</i>	transport i gospodarka magazynowa <i>transportation and storage</i>	zakwaterowanie i gastronomia ^Δ <i>accommodation and catering^Δ</i>	informacja i komunikacja <i>information and communication</i>	działalność finansowa i ubezpieczeniowa <i>financial and insurance activities</i>	obsługa rynku nieruchomości ^Δ <i>real estate activities</i>	działalność profesjonalna, naukowa i techniczna <i>professional, scientific and technical activities</i>
33	19	3	–	1	–	2
30	21	3	–	2	–	3
-3	2	–	–	1	–	1
90,9	110,5	100,0	x	200,0	x	150,0
194	61	13	7	12	7	31
187	61	15	9	9	8	37
-7	–	2	2	-3	1	6
96,4	100,0	115,4	128,6	75,0	114,3	119,4
40	10	–	–	3	1	3
39	11	–	–	3	1	6
-1	1	–	–	–	–	3
97,5	110,0	x	x	100,0	100,0	200,0
26	10	2	–	3	–	4
27	9	2	–	3	–	4
1	-1	–	–	–	–	–
103,8	90,0	100,0	x	100,0	x	100,0
43	16	6	–	3	1	5
38	19	5	–	7	1	4
-5	3	-1	–	4	–	-1
88,4	118,8	83,3	x	233,3	100,0	80,0
46	13	3	2	–	–	7
44	11	2	2	–	–	7
-2	-2	-1	–	–	–	–
95,7	84,6	66,7	100,0	x	x	100,0
4299	839	330	446	475	358	1141
4226	810	329	485	437	389	1186
-73	-29	-1	39	-38	31	45
98,3	96,5	99,7	108,7	92	108,7	103,9
990	162	85	134	95	88	343
956	152	88	149	90	93	349
-34	-10	3	15	-5	5	6
96,6	93,8	103,5	111,2	94,7	105,7	101,7

administracja publiczna i obrona narodowa; obowiązkowe zabezpieczenia społeczne <i>public administration and defence; compulsory social security</i>	edukacja <i>education</i>	opieka zdrowotna i pomoc społeczna <i>human health and social work activities</i>	działalność związana z kulturą, rozrywką i rekreacją <i>arts, entertainment and recreation</i>	pozostała działalność usługowa <i>other service activities</i>	Lp. No.	
7	13	6	8	4	9	1
10	13	6	8	4	8	2
3	-	-	-	-	-1	3
142,9	100,0	100,0	100,0	100,0	88,9	4
18	17	35	26	11	33	5
17	16	41	30	12	32	6
-1	-1	6	4	1	-1	7
94,4	94,1	117,1	115,4	109,1	97,0	8
2	11	5	2	2	5	9
4	11	5	2	2	7	10
2	-	-	-	-	2	11
200,0	100,0	100,0	100,0	100,0	140,0	12
-	4	3	2	1	2	13
-	4	3	2	1	4	14
-	-	-	-	-	2	15
x	100,0	100,0	100,0	100,0	200,0	16
3	15	8	6	4	18	17
2	15	6	5	4	20	18
-1	-	-2	-1	-	2	19
66,7	100,0	75,0	83,3	100,0	111,1	20
1	8	4	5	2	7	21
1	8	4	5	2	7	22
-	-	-	-	-	-	23
100,0	100,0	100,0	100,0	100,0	100,0	24
409	68	423	610	211	817	25
411	67	442	644	203	847	26
2	-1	19	34	-8	30	27
100,5	98,5	104,5	105,6	96,2	103,7	28
87	4	112	167	62	167	29
92	4	117	160	55	169	30
5	-	5	-7	-7	2	31
105,7	100,0	104,5	95,8	88,7	101,2	32

TABL. 3. **PODMIOTY GOSPODARKI NARODOWEJ WEDŁUG SEKCJI POLSKIEJ KLASYFIKACJI**
ENTITIES OF THE NATIONAL ECONOMY BY SECTIONS OF THE POLISH CLASSIFICATION

Lp. No.	WYSZCZEGÓLNIENIE SPECIFICATION a – 31 XII 2010 b – 31 XII 2011 c – przyrost/spadek increase/decrease d – 2010 = 100	Ogółem Grand total	W tym Of which			
			rolnictwo, leśnictwo, łowiectwo i rybactwo agriculture, forestry and fishing	przemysł industry		budownictwo construction
				razem total	w tym przetwórstwo przemysłowe of which manufacturing	
	Powiat otwocki (dok.)					
	Powiat otwocki (cont.)					
1	M. Otwock	6016	29	706	679	723
2		5975	31	684	653	695
3		-41	2	-22	-26	-28
4		99,3	106,9	96,9	96,2	96,1
5	Gm. m-w. Karczew	1729	36	270	255	237
6		1723	33	270	256	233
7		-6	-3	-	1	-4
8		99,7	91,7	100,0	100,4	98,3
9	Gm. w. Celestynów	975	15	145	139	182
10		963	14	139	133	180
11		-12	-1	-6	-6	-2
12		98,8	93,3	95,9	95,7	98,9
13	Gm. w. Kołbiel	422	20	74	70	83
14		444	19	81	76	85
15		22	-1	7	6	2
16		105,2	95,0	109,5	108,6	102,4
17	Gm. w. Osieck	179	9	23	23	41
18		193	8	23	23	46
19		14	-1	-	-	5
20		107,8	88,9	100,0	100,0	112,2
21	Gm. w. Sobienie-Jeziory	371	21	40	37	50
22		372	18	41	38	56
23		1	-3	1	1	6
24		100,3	85,7	102,5	102,7	112,0
25	Gm. w. Wiązowna	1366	17	217	209	190
26		1407	18	222	212	179
27		41	1	5	3	-11
28		103,0	105,9	102,3	101,4	94,2
29	Powiat piaseczyński	24258	285	1998	1879	2435
30	Powiat piaseczyński	25256	296	2035	1913	2453
31		998	11	37	34	18
32		104,1	103,9	101,9	101,8	100,7

DZIAŁALNOŚCI ORAZ POWIATÓW I GMIN (cd.)
OF ACTIVITIES AND POWIATS AND GMINAS (cont.)

handel; naprawa pojazdów samochodowych ^Δ <i>trade; repair of motor vehicles^Δ</i>	transport i gospodarka magazynowa <i>transportation and storage</i>	zakwaterowanie i gastronomia ^Δ <i>accommodation and catering^Δ</i>	informacja i komunikacja <i>information and communication</i>	działalność finansowa i ubezpieczeniowa <i>financial and insurance activities</i>	obsługa rynku nieruchomości ^Δ <i>real estate activities</i>	działalność profesjonalna, naukowa i techniczna <i>professional, scientific and technical activities</i>
1792	360	141	206	228	204	499
1741	342	136	220	212	222	517
-51	-18	-5	14	-16	18	18
97,2	95,0	96,5	106,8	93,0	108,8	103,6
582	105	38	38	55	17	112
579	104	36	40	50	22	113
-3	-1	-2	2	-5	5	1
99,5	99,0	94,7	105,3	90,9	129,4	100,9
276	50	21	22	22	13	64
280	49	16	21	20	15	63
4	-1	-5	-1	-2	2	-1
101,4	98,0	76,2	95,5	90,9	115,4	98,4
126	27	10	5	12	1	14
131	25	12	5	8	2	16
5	-2	2	-	-4	1	2
104,0	92,6	120,0	100,0	66,7	200,0	114,3
37	9	2	4	5	2	8
43	9	4	4	4	2	9
6	-	2	-	-1	-	1
116,2	100,0	200,0	100,0	80,0	100,0	112,5
122	43	4	4	13	-	5
120	44	4	4	10	-	6
-2	1	-	-	-3	-	1
98,4	102,3	100,0	100,0	76,9	x	120,0
374	83	29	33	45	33	96
376	85	33	42	43	33	113
2	2	4	9	-2	-	17
100,5	102,4	113,8	127,3	95,6	100,0	117,7
7682	1491	598	1033	733	1030	2880
8015	1444	629	1141	748	1072	3071
333	-47	31	108	15	42	191
104,3	96,8	105,2	110,5	102,0	104,1	106,6

administracja publiczna i obrona narodowa; obowiązkowe zabezpieczenia społeczne <i>public administration and defence; compulsory social security</i>	edukacja <i>education</i>	opieka zdrowotna i pomoc społeczna <i>human health and social work activities</i>	działalność związana z kulturą, rozrywką i rekreacją <i>arts, entertainment and recreation</i>	pozostała działalność usługowa <i>other service activities</i>	Lp. No.	
190	15	180	283	71	389	1
193	14	188	304	71	405	2
3	-1	8	21	-	16	3
101,6	93,3	104,4	107,4	100,0	104,1	4
38	6	39	57	25	74	5
36	6	41	59	24	77	6
-2	-	2	2	-1	3	7
94,7	100,0	105,1	103,5	96,0	104,1	8
35	9	30	21	15	55	9
31	9	32	26	14	54	10
-4	-	2	5	-1	-1	11
88,6	100,0	106,7	123,8	93,3	98,2	12
2	11	9	5	6	17	13
2	11	11	4	7	25	14
-	-	2	-1	1	8	15
100,0	100,0	122,2	80,0	116,7	147,1	16
7	7	7	2	3	13	17
7	7	7	3	3	14	18
-	-	-	1	-	1	19
100,0	100,0	100,0	150,0	100,0	107,7	20
6	10	10	15	6	22	21
5	10	9	16	6	23	22
-1	-	-1	1	-	1	23
83,3	100,0	90,0	106,7	100,0	104,5	24
44	6	36	60	23	80	25
45	6	37	72	23	80	26
1	-	1	12	-	-	27
102,3	100,0	102,8	120,0	100,0	100,0	28
742	59	755	949	378	1210	29
807	59	810	1032	395	1249	30
65	-	55	83	17	39	31
108,8	100,0	107,3	108,7	104,5	103,2	32

TABL. 3. **PODMIOTY GOSPODARKI NARODOWEJ WEDŁUG SEKCJI POLSKIEJ KLASYFIKACJI**
ENTITIES OF THE NATIONAL ECONOMY BY SECTIONS OF THE POLISH CLASSIFICATION

Lp. No.	WYSZCZEGÓLNIENIE SPECIFICATION a – 31 XII 2010 b – 31 XII 2011 c – przyrost/spadek increase/decrease d – 2010 = 100	Ogółem Grand total	W tym Of which			
			rolnictwo, leśnictwo, łowiectwo i rybactwo agriculture, forestry and fishing	przemysł industry		budownictwo construction
				razem total	w tym przetwórstwo przemysłowe of which manufacturing	
	Powiat piaseczyński (dok.)					
	Powiat piaseczyński (cont.)					
1	Gm. m-w. Góra Kalwaria	2797	63	266	256	378
2		2815	66	277	264	369
3		18	3	11	8	-9
4		100,6	104,8	104,1	103,1	97,6
5	Gm. m-w. Konstancin-	3658	24	312	291	408
6	Jeziorna	3671	25	305	288	400
7		13	1	-7	-3	-8
8		100,4	104,2	97,8	99,0	98,0
9	Gm. m-w. Piaseczno	11092	91	956	907	1067
10		11575	102	966	914	1075
11		483	11	10	7	8
12		104,4	112,1	101,0	100,8	100,7
13	Gm. m-w. Tarczyn.....	1248	34	89	77	132
14		1256	30	89	79	141
15		8	-4	-	2	9
16		100,6	88,2	100,0	102,6	106,8
17	Gm. w. Lesznowola	4560	64	278	262	326
18		5020	62	296	277	342
19		460	-2	18	15	16
20		110,1	96,9	106,5	105,7	104,9
21	Gm. w. Prażmów	903	9	97	86	124
22		919	11	102	91	126
23		16	2	5	5	2
24		101,8	122,2	105,2	105,8	101,6
25	Powiat płocki	6225	479	672	622	859
26	Powiat płocki	6264	514	686	633	850
27		39	35	14	11	-9
28		100,6	107,3	102,1	101,8	99,0
29	Gm. m-w. Drobin	379	38	51	46	47
30		381	41	59	54	39
31		2	3	8	8	-8
32		100,5	107,9	115,7	117,4	83,0

DZIAŁALNOŚCI ORAZ POWIATÓW I GMIN (cd.)
OF ACTIVITIES AND POWIATS AND GMINAS (cont.)

handel; naprawa pojazdów samochodowych ^Δ <i>trade; repair of motor vehicles^Δ</i>	transport i gospodarka magazynowa <i>transportation and storage</i>	zakwaterowanie i gastronomia ^Δ <i>accommodation and catering^Δ</i>	informacja i komunikacja <i>information and communication</i>	działalność finansowa i ubezpieczeniowa <i>financial and insurance activities</i>	obsługa rynku nieruchomości ^Δ <i>real estate activities</i>	działalność profesjonalna, naukowa i techniczna <i>professional, scientific and technical activities</i>
951	275	74	58	68	70	183
946	266	78	60	70	70	191
-5	-9	4	2	2	-	8
99,5	96,7	105,4	103,4	102,9	100,0	104,4
934	192	100	127	122	202	491
941	183	99	142	110	209	512
7	-9	-1	15	-12	7	21
100,7	95,3	99,0	111,8	90,2	103,5	104,3
2989	540	261	616	404	525	1564
3042	547	271	671	416	550	1678
53	7	10	55	12	25	114
101,8	101,3	103,8	108,9	103,0	104,8	107,3
435	189	36	25	25	33	77
441	175	36	26	27	33	76
6	-14	-	1	2	-	-1
101,4	92,6	100,0	104,0	108,0	100,0	98,7
2130	224	103	169	80	188	465
2412	210	115	194	94	199	509
282	-14	12	25	14	11	44
113,2	93,8	111,7	114,8	117,5	105,9	109,5
243	71	24	38	34	12	100
233	63	30	48	31	11	105
-10	-8	6	10	-3	-1	5
95,9	88,7	125,0	126,3	91,2	91,7	105,0
1794	468	154	60	156	90	308
1731	470	147	62	150	101	333
-63	2	-7	2	-6	11	25
96,5	100,4	95,5	103,3	96,2	112,2	108,1
110	22	1	-	10	21	10
102	20	1	-	10	25	11
-8	-2	-	-	-	4	1
92,7	90,9	100,0	x	100,0	119,0	110,0

administracja publiczna i obrona narodowa; obowiązkowe zabezpieczenia społeczne <i>public administration and defence; compulsory social security</i>	edukacja <i>education</i>	opieka zdrowotna i pomoc społeczna <i>human health and social work activities</i>	działalność związana z kulturą, rozrywką i rekreacją <i>arts, entertainment and recreation</i>	pozostała działalność usługowa <i>other service activities</i>	Lp. No.	
79	9	63	79	38	143	1
87	9	68	85	34	139	2
8	-	5	6	-4	-4	3
110,1	100,0	107,9	107,6	89,5	97,2	4
135	11	122	202	68	208	5
136	11	128	199	74	197	6
1	-	6	-3	6	-11	7
100,7	100,0	104,9	98,5	108,8	94,7	8
366	19	415	502	189	588	9
405	19	442	564	200	627	10
39	-	27	62	11	39	11
110,7	100,0	106,5	112,4	105,8	106,6	12
21	7	29	24	17	75	13
28	7	32	21	17	77	14
7	-	3	-3	-	2	15
133,3	100,0	110,3	87,5	100,0	102,7	16
104	6	103	115	55	150	17
113	6	116	137	59	156	18
9	-	13	22	4	6	19
108,7	100,0	112,6	119,1	107,3	104,0	20
37	7	23	27	11	46	21
38	7	24	26	11	53	22
1	-	1	-1	-	7	23
102,7	100,0	104,3	96,3	100,0	115,2	24
104	143	197	251	120	370	25
111	144	211	260	122	372	26
7	1	14	9	2	2	27
106,7	100,7	107,1	103,6	101,7	100,5	28
9	12	13	10	7	18	29
7	12	14	10	8	22	30
-2	-	1	-	1	4	31
77,8	100,0	107,7	100,0	114,3	122,2	32

TABL. 3. **PODMIOTY GOSPODARKI NARODOWEJ WEDŁUG SEKCJI POLSKIEJ KLASYFIKACJI**
ENTITIES OF THE NATIONAL ECONOMY BY SECTIONS OF THE POLISH CLASSIFICATION

Lp. No.	WYSZCZEGÓLNIENIE SPECIFICATION a – 31 XII 2010 b – 31 XII 2011 c – przyrost/spadek increase/decrease d – 2010 = 100	Ogółem Grand total	W tym Of which				
			rolnictwo, leśnictwo, łowiectwo i rybactwo agriculture, forestry and fishing	przemysł industry		budownictwo construction	
				razem total	w tym przetwórstwo przemysłowe of which manufacturing		
Powiat płocki (cd.)							
Powiat płocki (cont.)							
1	Gm. m-w. Gąbin	a	764	39	83	78	122
2		b	780	46	90	84	109
3		c	16	7	7	6	-13
4		d	102,1	117,9	108,4	107,7	89,3
5	Gm. m-w. Wyszogród	a	273	17	31	28	28
6		b	278	21	32	29	29
7		c	5	4	1	1	1
8		d	101,8	123,5	103,2	103,6	103,6
9	Gm. w. Bielsk	a	493	45	58	54	63
10		b	484	49	50	48	61
11		c	-9	4	-8	-6	-2
12		d	98,2	108,9	86,2	88,9	96,8
13	Gm. w. Bodzanów	a	435	34	37	35	50
14		b	434	39	36	33	49
15		c	-1	5	-1	-2	-1
16		d	99,8	114,7	97,3	94,3	98,0
17	Gm. w. Brudzeń Duży	a	391	38	46	44	67
18		b	392	36	43	42	69
19		c	1	-2	-3	-2	2
20		d	100,3	94,7	93,5	95,5	103,0
21	Gm. w. Bulkowo	a	222	26	12	10	38
22		b	221	30	13	11	38
23		c	-1	4	1	1	-
24		d	99,5	115,4	108,3	110,0	100,0
25	Gm. w. Łąck	a	382	28	43	40	69
26		b	387	30	46	43	65
27		c	5	2	3	3	-4
28		d	101,3	107,1	107,0	107,5	94,2
29	Gm. w. Mała Wieś	a	264	23	25	20	44
30		b	268	26	26	19	41
31		c	4	3	1	-1	-3
32		d	101,5	113,0	104,0	95,0	93,2
33	Gm. w. Nowy Duninów	a	235	40	33	29	31
34		b	221	36	33	30	32
35		c	-14	-4	-	1	1
36		d	94,0	90,0	100,0	103,4	103,2

DZIAŁALNOŚCI ORAZ POWIATÓW I GMIN (cd.)
OF ACTIVITIES AND POWIATS AND GMINAS (cont.)

handel; naprawa pojazdów samochodowych ^Δ <i>trade; repair of motor vehicles^Δ</i>	transport i gospodarka magazynowa <i>transportation and storage</i>	zakwaterowanie i gastronomia ^Δ <i>accommodation and catering^Δ</i>	informacja i komunikacja <i>information and communication</i>	działalność finansowa i ubezpieczeniowa <i>financial and insurance activities</i>	obsługa rynku nieruchomości ^Δ <i>real estate activities</i>	działalność profesjonalna, naukowa i techniczna <i>professional, scientific and technical activities</i>
242	61	17	13	24	8	39
248	56	15	13	25	10	40
6	-5	-2	-	1	2	1
102,5	91,8	88,2	100,0	104,2	125,0	102,6
83	12	10	3	5	10	12
79	10	11	3	6	12	12
-4	-2	1	-	1	2	-
95,2	83,3	110,0	100,0	120,0	120,0	100,0
147	35	6	2	15	2	17
143	37	7	3	14	2	20
-4	2	1	1	-1	-	3
97,3	105,7	116,7	150,0	93,3	100,0	117,6
148	23	12	2	7	1	24
139	27	13	3	7	1	25
-9	4	1	1	-	-	1
93,9	117,4	108,3	150,0	100,0	100,0	104,2
96	36	6	2	13	1	13
100	36	6	3	11	2	11
4	-	-	1	-2	1	-2
104,2	100,0	100,0	150,0	84,6	200,0	84,6
67	14	6	5	4	1	7
62	16	3	5	4	1	8
-5	2	-3	-	-	-	1
92,5	114,3	50,0	100,0	100,0	100,0	114,3
79	13	22	6	8	6	19
81	14	22	6	7	7	20
2	1	-	-	-1	1	1
102,5	107,7	100,0	100,0	87,5	116,7	105,3
74	15	1	4	7	10	4
74	16	2	3	7	10	5
-	1	1	-1	-	-	1
100,0	106,7	200,0	75,0	100,0	100,0	125,0
56	7	11	2	5	3	7
44	7	10	3	4	3	10
-12	-	-1	1	-1	-	3
78,6	100,0	90,9	150,0	80,0	100,0	142,9

administracja publiczna i obrona narodowa; obowiązkowe zabezpieczenia społeczne <i>public administration and defence; compulsory social security</i>	edukacja <i>education</i>	opieka zdrowotna i pomoc społeczna <i>human health and social work activities</i>	działalność związana z kulturą, rozrywką i rekreacją <i>arts, entertainment and recreation</i>	pozostała działalność usługowa <i>other service activities</i>	Lp. No.	
11	11	26	24	8	36	1
13	11	30	25	9	40	2
2	-	4	1	1	4	3
118,2	100,0	115,4	104,2	112,5	111,1	4
2	11	18	7	5	19	5
3	11	18	5	4	22	6
1	-	-	-2	-1	3	7
150,0	100,0	100,0	71,4	80,0	115,8	8
13	11	24	12	13	30	9
12	11	23	13	13	26	10
-1	-	-1	1	-	-4	11
92,3	100,0	95,8	108,3	100,0	86,7	12
9	10	12	19	9	38	13
8	11	12	18	10	36	14
-1	1	-	-1	1	-2	15
88,9	110,0	100,0	94,7	111,1	94,7	16
4	12	13	13	3	28	17
5	12	14	11	4	29	18
1	-	1	-2	1	1	19
125,0	100,0	107,7	84,6	133,3	103,6	20
2	8	10	5	3	14	21
3	8	10	5	3	12	22
1	-	-	-	-	-2	23
150,0	100,0	100,0	100,0	100,0	85,7	24
11	7	8	16	15	32	25
11	7	8	18	14	31	26
-	-	-	2	-1	-1	27
100,0	100,0	100,0	112,5	93,3	96,9	28
2	10	10	10	6	19	29
2	10	12	10	6	18	30
-	-	2	-	-	-1	31
100,0	100,0	120,0	100,0	100,0	94,7	32
7	5	4	8	6	10	33
6	5	5	10	5	8	34
-1	-	1	2	-1	-2	35
85,7	100,0	125,0	125,0	83,3	80,0	36

TABL. 3. **PODMIOTY GOSPODARKI NARODOWEJ WEDŁUG SEKCJI POLSKIEJ KLASYFIKACJI**
ENTITIES OF THE NATIONAL ECONOMY BY SECTIONS OF THE POLISH CLASSIFICATION

Lp. No.	WYSZCZEGÓLNIENIE SPECIFICATION a – 31 XII 2010 b – 31 XII 2011 c – przyrost/spadek increase/decrease d – 2010 = 100	Ogółem Grand total	W tym Of which			
			rolnictwo, leśnictwo, łowiectwo i rybactwo agriculture, forestry and fishing	przemysł industry		budownictwo construction
				razem total	w tym przetwórstwo przemysłowe of which manufacturing	
	Powiat płocki (dok.)					
	Powiat płocki (cont.)					
1	Gm. w. Radzanowo	a 492	31	62	59	64
2		b 481	34	61	58	70
3		c -11	3	-1	-1	6
4		d 97,8	109,7	98,4	98,3	109,4
5	Gm. w. Słubice	a 213	26	13	13	32
6		b 199	24	13	11	30
7		c -14	-2	–	-2	-2
8		d 93,4	92,3	100,0	84,6	93,8
9	Gm. w. Słupno	a 648	32	65	63	75
10		b 689	30	69	66	86
11		c 41	-2	4	3	11
12		d 106,3	93,8	106,2	104,8	114,7
13	Gm. w. Stara Biała	a 694	34	80	75	81
14		b 709	40	82	78	82
15		c 15	6	2	3	1
16		d 102,2	117,6	102,5	104,0	101,2
17	Gm. w. Staroźreby	a 340	28	33	28	48
18		b 340	32	33	27	50
19		c –	4	–	-1	2
20		d 100,0	114,3	100,0	96,4	104,2
21	Powiat płoński	a 5954	356	575	542	725
22	Powiat płoński	b 5894	397	572	536	687
23		c -60	41	-3	-6	-38
24		d 99,0	111,5	99,5	98,9	94,8
25	M. Płoński	a 2553	32	230	223	247
26		b 2509	37	228	220	231
27		c -44	5	-2	-3	-16
28		d 98,3	115,6	99,1	98,7	93,5
29	M. Raciąż	a 367	10	51	48	36
30		b 354	10	47	44	30
31		c -13	–	-4	-4	-6
32		d 96,5	100,0	92,2	91,7	83,3
33	Gm. w. Baboszewo	a 419	44	39	37	71
34		b 397	42	35	33	60
35		c -22	-2	-4	-4	-11
36		d 94,7	95,5	89,7	89,2	84,5

DZIAŁALNOŚCI ORAZ POWIATÓW I GMIN (cd.)
OF ACTIVITIES AND POWIATS AND GMINAS (cont.)

handel; naprawa pojazdów samochodowych ^Δ <i>trade; repair of motor vehicles^Δ</i>	transport i gospodarka magazynowa <i>transportation and storage</i>	zakwaterowanie i gastronomia ^Δ <i>accommodation and catering^Δ</i>	informacja i komunikacja <i>information and communication</i>	działalność finansowa i ubezpieczeniowa <i>financial and insurance activities</i>	obsługa rynku nieruchomości ^Δ <i>real estate activities</i>	działalność profesjonalna, naukowa i techniczna <i>professional, scientific and technical activities</i>
160	47	6	1	9	4	27
143	50	4	1	7	5	27
-17	3	-2	-	-2	1	-
89,4	106,4	66,7	100,0	77,8	125,0	100,0
60	24	3	1	6	-	4
59	21	3	1	5	-	2
-1	-3	-	-	-1	-	-2
98,3	87,5	100,0	100,0	83,3	x	50,0
147	67	26	7	19	12	74
147	63	25	9	20	12	84
-	-4	-1	2	1	-	10
100,0	94,0	96,2	128,6	105,3	100,0	113,5
218	69	20	9	17	10	37
211	70	20	7	16	10	46
-7	1	-	-2	-1	-	9
96,8	101,4	100,0	77,8	94,1	100,0	124,3
107	23	7	3	7	1	14
99	27	5	2	7	1	12
-8	4	-2	-1	-	-	-2
92,5	117,4	71,4	66,7	100,0	100,0	85,7
1956	359	136	80	141	117	335
1873	352	143	99	134	124	330
-83	-7	7	19	-7	7	-5
95,8	98,1	105,1	123,8	95,0	106,0	98,5
903	140	71	49	79	77	219
857	141	74	56	70	82	219
-46	1	3	7	-9	5	-
94,9	100,7	104,2	114,3	88,6	106,5	100,0
141	6	7	2	11	15	12
137	8	6	6	10	17	11
-4	2	-1	4	-1	2	-1
97,2	133,3	85,7	300,0	90,9	113,3	91,7
128	30	7	6	9	2	19
124	28	6	12	9	2	18
-4	-2	-1	6	-	-	-1
96,9	93,3	85,7	200,0	100,0	100,0	94,7

administracja publiczna i obrona narodowa; obowiązkowe zabezpieczenia społeczne <i>public administration and defence; compulsory social security</i>	edukacja <i>education</i>	opieka zdrowotna i pomoc społeczna <i>human health and social work activities</i>	działalność związana z kulturą, rozrywką i rekreacją <i>arts, entertainment and recreation</i>	pozostała działalność usługowa <i>other service activities</i>	Lp. No.	
6	8	14	18	12	23	1
7	8	13	17	13	21	2
1	-	-1	-1	1	-2	3
116,7	100,0	92,9	94,4	108,3	91,3	4
4	8	7	3	7	15	5
2	8	6	3	7	15	6
-2	-	-1	-	-	-	7
50,0	100,0	85,7	100,0	100,0	100,0	8
9	8	10	61	13	23	9
13	8	15	68	13	27	10
4	-	5	7	-	4	11
144,4	100,0	150,0	111,5	100,0	117,4	12
12	10	17	27	8	45	13
14	10	19	31	8	43	14
2	-	2	4	-	-2	15
116,7	100,0	111,8	114,8	100,0	95,6	16
3	12	11	18	5	20	17
5	12	12	16	5	22	18
2	-	1	-2	-	2	19
166,7	100,0	109,1	88,9	100,0	110,0	20
146	102	235	198	110	383	21
151	103	240	204	110	375	22
5	1	5	6	-	-8	23
103,4	101,0	102,1	103,0	100,0	97,9	24
55	16	99	122	44	170	25
55	17	98	129	45	170	26
-	1	-1	7	1	-	27
100,0	106,3	99,0	105,7	102,3	100,0	28
4	5	17	12	5	33	29
3	5	17	13	4	30	30
-1	-	-	1	-1	-3	31
75,0	100,0	100,0	108,3	80,0	90,9	32
8	10	13	3	4	26	33
6	10	14	5	3	23	34
-2	-	1	2	-1	-3	35
75,0	100,0	107,7	166,7	75,0	88,5	36

TABL. 3. PODMIOTY GOSPODARKI NARODOWEJ WEDŁUG SEKCJI POLSKIEJ KLASYFIKACJI
ENTITIES OF THE NATIONAL ECONOMY BY SECTIONS OF THE POLISH CLASSIFICATION

Lp. No.	WYSZCZEGÓLNIENIE SPECIFICATION a – 31 XII 2010 b – 31 XII 2011 c – przyrost/spadek increase/decrease d – 2010 = 100	Ogółem Grand total	W tym Of which				
			rolnictwo, leśnictwo, łowiectwo i rybactwo agriculture, forestry and fishing	przemysł industry		budownictwo construction	
				razem total	w tym przetwórstwo przemysłowe of which manufacturing		
	Powiat płoński (cd.)						
	Powiat płoński (cont.)						
1	Gm. w. Czerwińsk nad Wisłą	a	308	40	19	17	36
2		b	326	49	23	21	37
3		c	18	9	4	4	1
4		d	105,8	122,5	121,1	123,5	102,8
5	Gm. w. Dzierżążnia	a	147	29	6	6	19
6		b	159	32	7	7	22
7		c	12	3	1	1	3
8		d	108,2	110,3	116,7	116,7	115,8
9	Gm. w. Joniec	a	155	15	22	22	22
10		b	151	18	17	17	22
11		c	-4	3	-5	-5	-
12		d	97,4	120,0	77,3	77,3	100,0
13	Gm. w. Naruszewo	a	264	22	21	21	49
14		b	258	26	18	18	45
15		c	-6	4	-3	-3	-4
16		d	97,7	118,2	85,7	85,7	91,8
17	Gm. w. Nowe Miasto	a	269	26	31	28	51
18		b	265	24	31	28	54
19		c	-4	-2	-	-	3
20		d	98,5	92,3	100,0	100,0	105,9
21	Gm. w. Płońsk	a	476	47	55	48	67
22		b	472	49	59	52	67
23		c	-4	2	4	4	-
24		d	99,2	104,3	107,3	108,3	100,0
25	Gm. w. Raciąż	a	264	35	22	20	30
26		b	263	43	23	21	28
27		c	-1	8	1	1	-2
28		d	99,6	122,9	104,5	105,0	93,3
29	Gm. w. Sochocin	a	434	29	50	45	60
30		b	428	35	56	49	55
31		c	-6	6	6	4	-5
32		d	98,6	120,7	112,0	108,9	91,7

DZIAŁALNOŚCI ORAZ POWIATÓW I GMIN (cd.)
OF ACTIVITIES AND POWIATS AND GMINAS (cont.)

handel; naprawa pojazdów samochodowych ^Δ <i>trade; repair of motor vehicles^Δ</i>	transport i gospodarka magazynowa <i>transportation and storage</i>	zakwaterowanie i gastronomia ^Δ <i>accommodation and catering^Δ</i>	informacja i komunikacja <i>information and communication</i>	działalność finansowa i ubezpieczeniowa <i>financial and insurance activities</i>	obsługa rynku nieruchomości ^Δ <i>real estate activities</i>	działalność profesjonalna, naukowa i techniczna <i>professional, scientific and technical activities</i>
97	21	5	4	8	3	9
94	20	4	4	12	4	9
-3	-1	-1	-	4	1	-
96,9	95,2	80,0	100,0	150,0	133,3	100,0
39	13	1	1	-	2	5
41	13	1	1	-	2	6
2	-	-	-	-	-	1
105,1	100,0	100,0	100,0	x	100,0	120,0
38	11	4	2	1	-	4
33	12	4	3	2	-	3
-5	1	-	1	1	-	-1
86,8	109,1	100,0	150,0	200,0	x	75,0
67	19	2	3	6	4	6
65	17	2	3	5	4	7
-2	-2	-	-	-1	-	1
97,0	89,5	100,0	100,0	83,3	100,0	116,7
77	10	3	2	6	1	10
76	8	4	3	5	1	11
-1	-2	1	1	-1	-	1
98,7	80,0	133,3	150,0	83,3	100,0	110,0
152	33	12	2	3	6	24
140	31	15	2	4	7	19
-12	-2	3	-	1	1	-5
92,1	93,9	125,0	100,0	133,3	116,7	79,2
77	19	11	4	6	-	5
76	18	11	4	4	-	3
-1	-1	-	-	-2	-	-2
98,7	94,7	100,0	100,0	66,7	x	60,0
149	28	7	2	7	6	12
139	28	9	2	8	5	12
-10	-	2	-	1	-1	-
93,3	100,0	128,6	100,0	114,3	83,3	100,0

administracja publiczna i obrona narodowa; obowiązkowe zabezpieczenia społeczne <i>public administration and defence; compulsory social security</i>	edukacja <i>education</i>	opieka zdrowotna i pomoc społeczna <i>human health and social work activities</i>	działalność związana z kulturą, rozrywką i rekreacją <i>arts, entertainment and recreation</i>	pozostała działalność usługowa <i>other service activities</i>	Lp. No.	
5	6	16	9	4	26	1
7	6	17	7	5	28	2
2	-	1	-2	1	2	3
140,0	100,0	106,3	77,8	125,0	107,7	4
1	10	5	2	4	10	5
2	10	5	2	4	11	6
1	-	-	-	-	1	7
200,0	100,0	100,0	100,0	100,0	110,0	8
4	7	11	3	5	6	9
5	7	11	2	5	7	10
1	-	-	-1	-	1	11
125,0	100,0	100,0	66,7	100,0	116,7	12
9	11	15	6	11	13	13
9	11	16	6	12	12	14
-	-	1	-	1	-1	15
100,0	100,0	106,7	100,0	109,1	92,3	16
9	5	10	7	7	14	17
8	5	10	7	6	12	18
-1	-	-	-	-1	-2	19
88,9	100,0	100,0	100,0	85,7	85,7	20
14	4	11	10	6	30	21
19	4	13	10	6	27	22
5	-	2	-	-	-3	23
135,7	100,0	118,2	100,0	100,0	90,0	24
5	10	12	4	7	17	25
5	10	12	3	7	16	26
-	-	-	-1	-	-1	27
100,0	100,0	100,0	75,0	100,0	94,1	28
28	11	14	8	6	17	29
26	11	15	6	6	15	30
-2	-	1	-2	-	-2	31
92,9	100,0	107,1	75,0	100,0	88,2	32

TABL. 3. **PODMIOTY GOSPODARKI NARODOWEJ WEDŁUG SEKCJI POLSKIEJ KLASYFIKACJI**
ENTITIES OF THE NATIONAL ECONOMY BY SECTIONS OF THE POLISH CLASSIFICATION

Lp. No.	WYSZCZEGÓLNIENIE SPECIFICATION a – 31 XII 2010 b – 31 XII 2011 c – przyrost/spadek increase/decrease d – 2010 = 100	Ogółem Grand total	W tym Of which			
			rolnictwo, leśnictwo, łowiectwo i rybactwo agriculture, forestry and fishing	przemysł industry		budownictwo construction
				razem total	w tym przetwórstwo przemysłowe of which manufacturing	
	Powiat płoński (dok.)					
	Powiat płoński (cont.)					
1	Gm. w. Żaluski	a 298	27	29	27	37
2		b 312	32	28	26	36
3		c 14	5	-1	-1	-1
4		d 104,7	118,5	96,6	96,3	97,3
5	Powiat pruszkowski	a 25226	151	2854	2759	2815
6	Powiat pruszkowski	b 24897	162	2738	2639	2687
7		c -329	11	-116	-120	-128
8		d 98,7	107,3	95,9	95,7	95,5
9	M. Piastów	a 3517	12	405	400	434
10		b 3432	12	376	371	412
11		c -85	-	-29	-29	-22
12		d 97,6	100,0	92,8	92,8	94,9
13	M. Pruszków	a 8362	36	866	841	988
14		b 8424	36	862	834	968
15		c 62	-	-4	-7	-20
16		d 100,7	100,0	99,5	99,2	98,0
17	Gm. m-w. Brwinów	a 3624	45	446	427	418
18		b 3698	45	444	424	417
19		c 74	-	-2	-3	-1
20		d 102,0	100,0	99,6	99,3	99,8
21	Gm. w. Michałowice	a 3323	15	434	426	348
22		b 3345	25	437	427	340
23		c 22	10	3	1	-8
24		d 100,7	166,7	100,7	100,2	97,7
25	Gm. w. Nadarzyn	a 1917	20	169	161	175
26		b 2033	21	177	167	179
27		c 116	1	8	6	4
28		d 106,1	105,0	104,7	103,7	102,3
29	Gm. w. Raszyn	a 4483	23	534	504	452
30		b 3965	23	442	416	371
31		c -518	-	-92	-88	-81
32		d 88,4	100,0	82,8	82,5	82,1

DZIAŁALNOŚCI ORAZ POWIATÓW I GMIN (cd.)
OF ACTIVITIES AND POWIATS AND GMINAS (cont.)

handel; naprawa pojazdów samochodowych ^Δ <i>trade; repair of motor vehicles^Δ</i>	transport i gospodarka magazynowa <i>transportation and storage</i>	zakwaterowanie i gastronomia ^Δ <i>accommodation and catering^Δ</i>	informacja i komunikacja <i>information and communication</i>	działalność finansowa i ubezpieczeniowa <i>financial and insurance activities</i>	obsługa rynku nieruchomości ^Δ <i>real estate activities</i>	działalność profesjonalna, naukowa i techniczna <i>professional, scientific and technical activities</i>
88	29	6	3	5	1	10
91	28	7	3	5	-	12
3	-1	1	-	-	-1	2
103,4	96,6	116,7	100,0	100,0	x	120,0
8071	1919	574	824	798	702	2628
7850	1797	576	890	773	744	2708
-221	-122	2	66	-25	42	80
97,3	93,6	100,3	108,0	96,9	106,0	103,0
1163	244	90	118	139	79	326
1137	237	84	125	135	86	327
-26	-7	-6	7	-4	7	1
97,8	97,1	93,3	105,9	97,1	108,9	100,3
2485	632	178	282	313	241	882
2470	631	178	303	305	259	890
-15	-1	-	21	-8	18	8
99,4	99,8	100,0	107,4	97,4	107,5	100,9
1041	233	66	135	111	93	425
1046	229	65	149	107	96	449
5	-4	-1	14	-4	3	24
100,5	98,3	98,5	110,4	96,4	103,2	105,6
947	179	57	130	93	103	478
911	172	60	138	98	103	515
-36	-7	3	8	5	-	37
96,2	96,1	105,3	106,2	105,4	100,0	107,7
706	142	52	67	50	44	200
754	136	56	81	55	52	221
48	-6	4	14	5	8	21
106,8	95,8	107,7	120,9	110,0	118,2	110,5
1729	489	131	92	92	142	317
1532	392	133	94	73	148	306
-197	-97	2	2	-19	6	-11
88,6	80,2	101,5	102,2	79,3	104,2	96,5

administracja publiczna i obrona narodowa; obowiązkowe zabezpieczenia społeczne <i>public administration and defence; compulsory social security</i>	edukacja <i>education</i>	opieka zdrowotna i pomoc społeczna <i>human health and social work activities</i>	działalność związana z kulturą, rozrywką i rekreacją <i>arts, entertainment and recreation</i>	pozostała działalność usługowa <i>other service activities</i>	Lp. No.	
4	7	12	12	7	21	1
6	7	12	14	7	24	2
2	-	-	2	-	3	3
150,0	100,0	100,0	116,7	100,0	114,3	4
786	37	627	931	344	1165	5
784	37	666	963	333	1189	6
-2	-	39	32	-11	24	7
99,7	100,0	106,2	103,4	96,8	102,1	8
109	3	76	133	31	155	9
101	3	73	137	33	154	10
-8	-	-3	4	2	-1	11
92,7	100,0	96,1	103,0	106,5	99,4	12
273	15	226	337	133	475	13
282	14	250	361	129	486	14
9	-1	24	24	-4	11	15
103,3	93,3	110,6	107,1	97,0	102,3	16
117	6	99	151	67	171	17
132	7	113	151	71	177	18
15	1	14	-	4	6	19
112,8	116,7	114,1	100,0	106,0	103,5	20
110	4	100	166	42	117	21
108	4	101	173	36	124	22
-2	-	1	7	-6	7	23
98,2	100,0	101,0	104,2	85,7	106,0	24
61	4	51	65	23	88	25
60	4	54	68	24	91	26
-1	-	3	3	1	3	27
98,4	100,0	105,9	104,6	104,3	103,4	28
116	5	75	79	48	159	29
101	5	75	73	40	157	30
-15	-	-	-6	-8	-2	31
87,1	100,0	100,0	92,4	83,3	98,7	32

TABL. 3. **PODMIOTY GOSPODARKI NARODOWEJ WEDŁUG SEKCJI POLSKIEJ KLASYFIKACJI**
ENTITIES OF THE NATIONAL ECONOMY BY SECTIONS OF THE POLISH CLASSIFICATION

Lp. No.	WYSZCZEGÓLNIENIE SPECIFICATION a – 31 XII 2010 b – 31 XII 2011 c – przyrost/spadek increase/decrease d – 2010 = 100	Ogółem Grand total	W tym Of which			
			rolnictwo, leśnictwo, łowiectwo i rybactwo agriculture, forestry and fishing	przemysł industry		budownictwo construction
				razem total	w tym przetwórstwo przemysłowe of which manufacturing	
1	Powiat przasnyski	3439	504	249	236	437
2	Powiat przasnyski	3438	502	262	242	418
3		-1	-2	13	6	-19
4	d	100,0	99,6	105,2	102,5	95,7
5	M. Przasnysz	1573	52	124	119	169
6		1541	50	126	119	161
7		-32	-2	2	–	-8
8	d	98,0	96,2	101,6	100,0	95,3
9	Gm. m-w. Chorzele	511	49	35	34	69
10		503	53	36	34	68
11		-8	4	1	–	-1
12	d	98,4	108,2	102,9	100,0	98,6
13	Gm. w. Czernice Borowe	217	93	12	12	16
14		221	86	12	11	17
15		4	-7	–	-1	1
16	d	101,8	92,5	100,0	91,7	106,3
17	Gm. w. Jednorozec	282	57	15	15	57
18		301	56	18	18	60
19		19	-1	3	3	3
20	d	106,7	98,2	120,0	120,0	105,3
21	Gm. w. Krasne	234	42	22	21	42
22		251	47	25	22	43
23		17	5	3	1	1
24	d	107,3	111,9	113,6	104,8	102,4
25	Gm. w. Krzynowłoga Mała	205	66	13	9	20
26		218	69	16	11	19
27		13	3	3	2	-1
28	d	106,3	104,5	123,1	122,2	95,0
29	Gm. w. Przasnysz	417	145	28	26	64
30		403	141	29	27	50
31		-14	-4	1	1	-14
32	d	96,6	97,2	103,6	103,8	78,1

DZIAŁALNOŚCI ORAZ POWIATÓW I GMIN (cd.)
OF ACTIVITIES AND POWIATS AND GMINAS (cont.)

handel; naprawa pojazdów samochodowych ^Δ <i>trade; repair of motor vehicles^Δ</i>	transport i gospodarka magazynowa <i>transportation and storage</i>	zakwaterowanie i gastronomia ^Δ <i>accommodation and catering^Δ</i>	informacja i komunikacja <i>information and communication</i>	działalność finansowa i ubezpieczeniowa <i>financial and insurance activities</i>	obsługa rynku nieruchomości ^Δ <i>real estate activities</i>	działalność profesjonalna, naukowa i techniczna <i>professional, scientific and technical activities</i>
956	259	60	39	86	80	145
940	254	66	38	89	77	156
-16	-5	6	-1	3	-3	11
98,3	98,1	110,0	97,4	103,5	96,3	107,6
500	120	29	34	45	71	103
465	122	32	30	47	68	111
-35	2	3	-4	2	-3	8
93,0	101,7	110,3	88,2	104,4	95,8	107,8
166	38	17	—	14	7	20
157	34	17	—	15	6	21
-9	-4	—	—	1	-1	1
94,6	89,5	100,0	x	107,1	85,7	105,0
39	20	1	—	4	—	3
42	21	2	—	5	—	5
3	1	1	—	1	—	2
107,7	105,0	200,0	x	125,0	x	166,7
62	8	3	1	5	—	7
74	9	4	4	4	—	6
12	1	1	3	-1	—	-1
119,4	112,5	133,3	400,0	80,0	x	85,7
46	19	6	2	10	2	6
49	20	6	2	10	3	6
3	1	—	—	—	1	—
106,5	105,3	100,0	100,0	100,0	150,0	100,0
51	19	—	1	3	—	4
62	15	—	1	3	—	5
11	-4	—	—	—	—	1
121,6	78,9	x	100,0	100,0	x	125,0
92	35	4	1	5	—	2
91	33	5	1	5	—	2
-1	-2	1	—	—	—	—
98,9	94,3	125,0	100,0	100,0	x	100,0

administracja publiczna i obrona narodowa; obowiązkowe zabezpieczenia społeczne <i>public administration and defence; compulsory social security</i>	edukacja <i>education</i>	opieka zdrowotna i pomoc społeczna <i>human health and social work activities</i>	działalność związana z kulturą, rozrywką i rekreacją <i>arts, entertainment and recreation</i>	pozostała działalność usługowa <i>other service activities</i>	Lp. No.	
44	75	144	122	46	193	1
47	74	150	126	47	192	2
3	-1	6	4	1	-1	3
106,8	98,7	104,2	103,3	102,2	99,5	4
26	16	66	92	21	105	5
27	15	70	92	20	105	6
1	-1	4	-	-1	-	7
103,8	93,8	106,1	100,0	95,2	100,0	8
6	15	31	9	3	32	9
7	15	31	10	3	30	10
1	-	-	1	-	-2	11
116,7	100,0	100,0	111,1	100,0	93,8	12
1	6	5	3	2	12	13
4	6	5	2	2	12	14
3	-	-	-1	-	-	15
400,0	100,0	100,0	66,7	100,0	100,0	16
2	11	17	10	10	17	17
-	11	18	11	10	16	18
-2	-	1	1	-	-1	19
x	100,0	105,9	110,0	100,0	94,1	20
4	8	6	6	3	10	21
4	8	6	7	4	11	22
-	-	-	1	1	1	23
100,0	100,0	100,0	116,7	133,3	110,0	24
3	8	7	2	3	5	25
3	8	7	2	3	5	26
-	-	-	-	-	-	27
100,0	100,0	100,0	100,0	100,0	100,0	28
2	11	12	-	4	12	29
2	11	13	2	5	13	30
-	-	1	2	1	1	31
100,0	100,0	108,3	x	125,0	108,3	32

TABL. 3. **PODMIOTY GOSPODARKI NARODOWEJ WEDŁUG SEKCJI POLSKIEJ KLASYFIKACJI**
ENTITIES OF THE NATIONAL ECONOMY BY SECTIONS OF THE POLISH CLASSIFICATION

Lp. No.	WYSZCZEGÓLNIENIE SPECIFICATION a – 31 XII 2010 b – 31 XII 2011 c – przyrost/spadek increase/decrease d – 2010 = 100	Ogółem Grand total	W tym Of which				
			rolnictwo, leśnictwo, łowiectwo i rybactwo agriculture, forestry and fishing	przemysł industry		budownictwo construction	
				razem total	w tym przetwórstwo przemysłowe of which manufacturing		
1	Powiat przysuski	a	2664	170	263	250	464
2	Powiat przysuski	b	2622	167	267	254	429
3		c	-42	-3	4	4	-35
4		d	98,4	98,2	101,5	101,6	92,5
5	Gm. m-w. Przysucha	a	966	46	89	83	107
6		b	943	42	80	73	99
7		c	-23	-4	-9	-10	-8
8		d	97,6	91,3	89,9	88,0	92,5
9	Gm. w. Borkowice	a	273	16	27	26	60
10		b	264	14	29	28	56
11		c	-9	-2	2	2	-4
12		d	96,7	87,5	107,4	107,7	93,3
13	Gm. w. Gielniów	a	262	12	41	38	72
14		b	259	10	44	42	66
15		c	-3	-2	3	4	-6
16		d	98,9	83,3	107,3	110,5	91,7
17	Gm. w. Klwów	a	148	23	15	15	27
18		b	148	25	15	15	23
19		c	-	2	-	-	-4
20		d	100,0	108,7	100,0	100,0	85,2
21	Gm. w. Odrzywół	a	236	17	29	29	46
22		b	246	18	34	33	42
23		c	10	1	5	4	-4
24		d	104,2	105,9	117,2	113,8	91,3
25	Gm. w. Potworów	a	209	20	13	13	27
26		b	204	23	12	12	21
27		c	-5	3	-1	-1	-6
28		d	97,6	115,0	92,3	92,3	77,8
29	Gm. w. Rusinów	a	227	13	16	16	72
30		b	229	12	17	17	73
31		c	2	-1	1	1	1
32		d	100,9	92,3	106,3	106,3	101,4
33	Gm. w. Wieniawa	a	343	23	33	30	53
34		b	329	23	36	34	49
35		c	-14	-	3	4	-4
36		d	95,9	100,0	109,1	113,3	92,5

DZIAŁALNOŚCI ORAZ POWIATÓW I GMIN (cd.)
OF ACTIVITIES AND POWIATS AND GMINAS (cont.)

handel; naprawa pojazdów samochodowych ^Δ <i>trade; repair of motor vehicles^Δ</i>	transport i gospodarka magazynowa <i>transportation and storage</i>	zakwaterowanie i gastronomia ^Δ <i>accommodation and catering^Δ</i>	informacja i komunikacja <i>information and communication</i>	działalność finansowa i ubezpieczeniowa <i>financial and insurance activities</i>	obsługa rynku nieruchomości ^Δ <i>real estate activities</i>	działalność profesjonalna, naukowa i techniczna <i>professional, scientific and technical activities</i>
892	165	60	17	62	53	83
876	160	60	15	61	53	95
-16	-5	-	-2	-1	-	12
98,2	97,0	100,0	88,2	98,4	100,0	114,5
320	52	28	12	36	41	50
321	52	30	8	34	40	52
1	-	2	-4	-2	-1	2
100,3	100,0	107,1	66,7	94,4	97,6	104,0
84	14	4	-	5	5	8
79	15	4	1	4	5	9
-5	1	-	1	-1	-	1
94,0	107,1	100,0	x	80,0	100,0	112,5
77	14	3	1	5	1	2
78	10	3	1	7	1	2
1	-4	-	-	2	-	-
101,3	71,4	100,0	100,0	140,0	100,0	100,0
46	4	2	-	2	-	3
47	3	2	-	2	-	4
1	-1	-	-	-	-	1
102,2	75,0	100,0	x	100,0	x	133,3
80	7	5	2	3	1	7
82	6	5	2	4	1	9
2	-1	-	-	1	-	2
102,5	85,7	100,0	100,0	133,3	100,0	128,6
77	25	7	-	2	2	5
74	27	5	-	-	2	7
-3	2	-2	-	-2	-	2
96,1	108,0	71,4	x	x	100,0	140,0
71	14	4	2	2	2	2
68	12	4	3	2	3	4
-3	-2	-	1	-	1	2
95,8	85,7	100,0	150,0	100,0	150,0	200,0
137	35	7	-	7	1	6
127	35	7	-	8	1	8
-10	-	-	-	1	-	2
92,7	100,0	100,0	x	114,3	100,0	133,3

administracja publiczna i obrona narodowa; obowiązkowe zabezpieczenia społeczne <i>public administration and defence; compulsory social security</i>	edukacja <i>education</i>	opieka zdrowotna i pomoc społeczna <i>human health and social work activities</i>	działalność związana z kulturą, rozrywką i rekreacją <i>arts, entertainment and recreation</i>	pozostała działalność usługowa <i>other service activities</i>	Lp. No.	
23	63	93	89	40	127	1
26	63	92	87	39	132	2
3	-	-1	-2	-1	5	3
113,0	100,0	98,9	97,8	97,5	103,9	4
13	19	30	50	15	58	5
12	19	30	53	14	57	6
-1	-	-	3	-1	-1	7
92,3	100,0	100,0	106,0	93,3	98,3	8
-	6	21	11	4	8	9
1	6	21	9	4	7	10
1	-	-	-2	-	-1	11
x	100,0	100,0	81,8	100,0	87,5	12
4	8	7	5	5	5	13
4	8	8	4	5	8	14
-	-	1	-1	-	3	15
100,0	100,0	114,3	80,0	100,0	160,0	16
-	7	6	4	3	6	17
-	7	6	5	3	6	18
-	-	-	1	-	-	19
x	100,0	100,0	125,0	100,0	100,0	20
-	5	8	9	2	15	21
3	5	8	7	2	18	22
3	-	-	-2	-	3	23
x	100,0	100,0	77,8	100,0	120,0	24
5	7	6	3	3	7	25
4	7	6	3	3	10	26
-1	-	-	-	-	3	27
80,0	100,0	100,0	100,0	100,0	142,9	28
-	7	5	2	3	12	29
1	7	5	2	3	13	30
1	-	-	-	-	1	31
x	100,0	100,0	100,0	100,0	108,3	32
1	4	10	5	5	16	33
1	4	8	4	5	13	34
-	-	-2	-1	-	-3	35
100,0	100,0	80,0	80,0	100,0	81,3	36

TABL. 3. **PODMIOTY GOSPODARKI NARODOWEJ WEDŁUG SEKCJI POLSKIEJ KLASYFIKACJI**
ENTITIES OF THE NATIONAL ECONOMY BY SECTIONS OF THE POLISH CLASSIFICATION

Lp. No.	WYSZCZEGÓLNIENIE SPECIFICATION a – 31 XII 2010 b – 31 XII 2011 c – przyrost/spadek increase/decrease d – 2010 = 100	Ogółem Grand total	W tym Of which			
			rolnictwo, leśnictwo, łowiectwo i rybactwo agriculture, forestry and fishing	przemysł industry		budownictwo construction
				razem total	w tym przetwórstwo przemysłowe of which manufacturing	
1	Powiat pułtuski	3980	297	346	304	675
2	Powiat pułtuski	3746	307	326	288	597
3		-234	10	-20	-16	-78
4		94,1	103,4	94,2	94,7	88,4
5	Gm. m-w. Pułtusk	2412	81	241	214	382
6		2261	81	220	195	340
7		-151	–	-21	-19	-42
8		93,7	100,0	91,3	91,1	89,0
9	Gm. w. Gzy	198	31	10	7	31
10		194	33	11	8	33
11		-4	2	1	1	2
12		98,0	106,5	110,0	114,3	106,5
13	Gm. w. Obryte	273	54	14	11	62
14		237	53	13	11	46
15		-36	-1	-1	–	-16
16		86,8	98,1	92,9	100,0	74,2
17	Gm. w. Pokrzywnica	327	42	20	16	63
18		317	46	20	17	57
19		-10	4	–	1	-6
20		96,9	109,5	100,0	106,3	90,5
21	Gm. w. Świercze	198	21	15	13	34
22		202	22	20	18	35
23		4	1	5	5	1
24		102,0	104,8	133,3	138,5	102,9
25	Gm. w. Winnica	245	16	22	20	53
26		232	20	24	22	42
27		-13	4	2	2	-11
28		94,7	125,0	109,1	110,0	79,2
29	Gm. w. Zatory	327	52	24	23	50
30		303	52	18	17	44
31		-24	–	-6	-6	-6
32		92,7	100,0	75,0	73,9	88,0

DZIAŁALNOŚCI ORAZ POWIATÓW I GMIN (cd.)
OF ACTIVITIES AND POWIATS AND GMINAS (cont.)

handel; naprawa pojazdów samochodowych ^Δ <i>trade; repair of motor vehicles^Δ</i>	transport i gospodarka magazynowa <i>transportation and storage</i>	zakwaterowanie i gastronomia ^Δ <i>accommodation and catering^Δ</i>	informacja i komunikacja <i>information and communication</i>	działalność finansowa i ubezpieczeniowa <i>financial and insurance activities</i>	obsługa rynku nieruchomości ^Δ <i>real estate activities</i>	działalność profesjonalna, naukowa i techniczna <i>professional, scientific and technical activities</i>
1068	224	109	36	95	88	204
982	201	99	41	92	88	194
-86	-23	-10	5	-3	-	-10
91,9	89,7	90,8	113,9	96,8	100,0	95,1
691	102	78	31	71	73	156
636	95	71	34	66	73	145
-55	-7	-7	3	-5	-	-11
92,0	93,1	91,0	109,7	93,0	100,0	92,9
48	12	2	1	4	-	8
40	9	2	1	4	-	7
-8	-3	-	-	-	-	-1
83,3	75,0	100,0	100,0	100,0	x	87,5
52	18	6	1	2	3	8
42	16	6	3	2	2	7
-10	-2	-	2	-	-1	-1
80,8	88,9	100,0	300,0	100,0	66,7	87,5
92	25	13	-	6	1	8
91	23	10	1	6	1	9
-1	-2	-3	1	-	-	1
98,9	92,0	76,9	x	100,0	100,0	112,5
56	15	3	-	5	1	5
54	13	4	-	6	1	6
-2	-2	1	-	1	-	1
96,4	86,7	133,3	x	120,0	100,0	120,0
59	19	4	2	3	5	12
55	18	2	1	3	6	13
-4	-1	-2	-1	-	1	1
93,2	94,7	50,0	50,0	100,0	120,0	108,3
70	33	3	1	4	5	7
64	27	4	1	5	5	7
-6	-6	1	-	1	-	-
91,4	81,8	133,3	100,0	125,0	100,0	100,0

administracja publiczna i obrona narodowa; obowiązkowe zabezpieczenia społeczne <i>public administration and defence; compulsory social security</i>	edukacja <i>education</i>	opieka zdrowotna i pomoc społeczna <i>human health and social work activities</i>	działalność związana z kulturą, rozrywką i rekreacją <i>arts, entertainment and recreation</i>	pozostała działalność usługowa <i>other service activities</i>	Lp. No.	
122	81	146	158	78	252	1
113	80	146	166	73	241	2
-9	-1	-	8	-5	-11	3
92,6	98,8	100,0	105,1	93,6	95,6	4
68	26	77	126	52	156	5
64	25	80	133	47	151	6
-4	-1	3	7	-5	-5	7
94,1	96,2	103,9	105,6	90,4	96,8	8
3	8	6	5	2	27	9
4	8	6	7	2	27	10
1	-	-	2	-	-	11
133,3	100,0	100,0	140,0	100,0	100,0	12
6	10	13	5	4	15	13
5	10	13	5	4	10	14
-1	-	-	-	-	-5	15
83,3	100,0	100,0	100,0	100,0	66,7	16
10	13	11	6	8	9	17
8	13	9	6	7	10	18
-2	-	-2	-	-1	1	19
80,0	100,0	81,8	100,0	87,5	111,1	20
3	6	11	8	2	13	21
2	6	11	6	2	14	22
-1	-	-	-2	-	1	23
66,7	100,0	100,0	75,0	100,0	107,7	24
4	9	16	4	6	11	25
3	9	15	4	7	10	26
-1	-	-1	-	1	-1	27
75,0	100,0	93,8	100,0	116,7	90,9	28
28	9	12	4	4	21	29
27	9	12	5	4	19	30
-1	-	-	1	-	-2	31
96,4	100,0	100,0	125,0	100,0	90,5	32

TABL. 3. **PODMIOTY GOSPODARKI NARODOWEJ WEDŁUG SEKCJI POLSKIEJ KLASYFIKACJI**
ENTITIES OF THE NATIONAL ECONOMY BY SECTIONS OF THE POLISH CLASSIFICATION

Lp. No.	WYSZCZEGÓLNIENIE SPECIFICATION a – 31 XII 2010 b – 31 XII 2011 c – przyrost/spadek increase/decrease d – 2010 = 100	Ogółem Grand total	W tym Of which			
			rolnictwo, leśnictwo, łowiectwo i rybactwo agriculture, forestry and fishing	przemysł industry		budownictwo construction
				razem total	w tym przetwórstwo przemysłowe of which manufacturing	
1	Powiat radomski	9842	586	1450	1381	1509
2	Powiat radomski	9704	591	1446	1372	1487
3		-138	5	-4	-9	-22
4		98,6	100,9	99,7	99,3	98,5
5	M. Pionki	1757	24	224	217	238
6		1701	26	206	199	214
7		-56	2	-18	-18	-24
8		96,8	108,3	92,0	91,7	89,9
9	Gm. m-w. Iłża	918	100	102	98	128
10		928	105	100	97	128
11		10	5	-2	-1	-
12		101,1	105,0	98,0	99,0	100,0
13	Gm. m-w. Skaryszew	1074	67	148	144	157
14		949	71	151	146	154
15		-125	4	3	2	-3
16		88,4	106,0	102,0	101,4	98,1
17	Gm. w. Gózd	349	32	47	46	69
18		381	28	49	48	81
19		32	-4	2	2	12
20		109,2	87,5	104,3	104,3	117,4
21	Gm. w. Jastrzębia	387	38	67	65	66
22		392	35	70	67	69
23		5	-3	3	2	3
24		101,3	92,1	104,5	103,1	104,5
25	Gm. w. Jedlińsk	863	52	171	165	112
26		867	57	167	160	108
27		4	5	-4	-5	-4
28		100,5	109,6	97,7	97,0	96,4
29	Gm. w. Jedlnia-Letnisko	890	37	132	127	110
30		934	39	132	128	126
31		44	2	-	1	16
32		104,9	105,4	100,0	100,8	114,5

DZIAŁALNOŚCI ORAZ POWIATÓW I GMIN (cd.)
OF ACTIVITIES AND POWIATS AND GMINAS (cont.)

handel; naprawa pojazdów samochodowych ^Δ <i>trade; repair of motor vehicles^Δ</i>	transport i gospodarka magazynowa <i>transportation and storage</i>	zakwaterowanie i gastronomia ^Δ <i>accommodation and catering^Δ</i>	informacja i komunikacja <i>information and communication</i>	działalność finansowa i ubezpieczeniowa <i>financial and insurance activities</i>	obsługa rynku nieruchomości ^Δ <i>real estate activities</i>	działalność profesjonalna, naukowa i techniczna <i>professional, scientific and technical activities</i>
3241	589	179	98	222	212	427
3060	599	189	100	216	223	436
-181	10	10	2	-6	11	9
94,4	101,7	105,6	102,0	97,3	105,2	102,1
555	63	57	29	57	109	127
531	67	58	29	56	108	132
-24	4	1	-	-1	-1	5
95,7	106,3	101,8	100,0	98,2	99,1	103,9
278	35	14	12	20	27	38
275	32	13	14	19	34	38
-3	-3	-1	2	-1	7	-
98,9	91,4	92,9	116,7	95,0	125,9	100,0
474	50	9	4	15	7	27
340	53	11	4	15	7	31
-134	3	2	-	-	-	4
71,7	106,0	122,2	100,0	100,0	100,0	114,8
108	11	9	1	9	3	15
116	14	12	1	10	3	16
8	3	3	-	1	-	1
107,4	127,3	133,3	100,0	111,1	100,0	106,7
96	23	6	5	12	3	7
99	21	6	5	11	3	9
3	-2	-	-	-1	-	2
103,1	91,3	100,0	100,0	91,7	100,0	128,6
290	45	17	5	19	7	27
281	54	15	6	19	7	30
-9	9	-2	1	-	-	3
96,9	120,0	88,2	120,0	100,0	100,0	111,1
315	61	17	14	25	4	54
321	61	18	17	24	7	65
6	-	1	3	-1	3	11
101,9	100,0	105,9	121,4	96,0	175,0	120,4

administracja publiczna i obrona narodowa; obowiązkowe zabezpieczenia społeczne <i>public administration and defence; compulsory social security</i>	edukacja <i>education</i>	opieka zdrowotna i pomoc społeczna <i>human health and social work activities</i>	działalność związana z kulturą, rozrywką i rekreacją <i>arts, entertainment and recreation</i>	pozostała działalność usługowa <i>other service activities</i>	Lp. No.
115	119	231	120	488	1
131	119	269	114	479	2
16	-	13	-6	-9	3
113,9	100,0	105,1	95,0	98,2	4
18	6	52	18	117	5
18	6	56	18	111	6
-	-	4	-	-6	7
100,0	100,0	107,7	100,0	94,9	8
6	17	32	11	53	9
9	17	31	10	58	10
3	-	-1	-1	5	11
150,0	100,0	96,9	90,9	109,4	12
6	18	25	12	42	13
7	18	25	11	36	14
1	-	-	-1	-6	15
116,7	100,0	100,0	91,7	85,7	16
3	10	13	2	11	17
5	10	16	2	11	18
2	-	3	-	-	19
166,7	100,0	123,1	100,0	100,0	20
7	6	15	5	23	21
7	6	13	4	25	22
-	-	-2	-1	2	23
100,0	100,0	86,7	80,0	108,7	24
15	9	20	16	43	25
16	9	24	14	46	26
1	-	4	-2	3	27
106,7	100,0	120,0	87,5	107,0	28
8	6	20	17	41	29
10	6	20	17	40	30
2	-	-	-	-1	31
125,0	100,0	100,0	100,0	97,6	32

TABL. 3. **PODMIOTY GOSPODARKI NARODOWEJ WEDŁUG SEKCJI POLSKIEJ KLASYFIKACJI**
ENTITIES OF THE NATIONAL ECONOMY BY SECTIONS OF THE POLISH CLASSIFICATION

Lp. No.	WYSZCZEGÓLNIENIE SPECIFICATION a – 31 XII 2010 b – 31 XII 2011 c – przyrost/spadek increase/decrease d – 2010 = 100	Ogółem Grand total	W tym Of which			
			rolnictwo, leśnictwo, łowiectwo i rybactwo agriculture, forestry and fishing	przemysł industry		budownictwo construction
				razem total	w tym przetwórstwo przemysłowe of which manufacturing	
	Powiat radomski (dok.)					
	Powiat radomski (cont.)					
1	Gm. w. Kowala	771	49	119	106	131
2		755	46	118	102	123
3		-16	-3	-1	-4	-8
4		97,9	93,9	99,2	96,2	93,9
5	Gm. w. Pionki	448	52	73	70	78
6		439	50	69	68	78
7		-9	-2	-4	-2	-
8		98,0	96,2	94,5	97,1	100,0
9	Gm. w. Przytyk	332	25	31	27	51
10		322	23	32	28	51
11		-10	-2	1	1	-
12		97,0	92,0	103,2	103,7	100,0
13	Gm. w. Wierzbica	640	23	82	76	150
14		615	26	84	74	139
15		-25	3	2	-2	-11
16		96,1	113,0	102,4	97,4	92,7
17	Gm. w. Wolanów	501	41	107	101	86
18		508	42	110	104	89
19		7	1	3	3	3
20		101,4	102,4	102,8	103,0	103,5
21	Gm. w. Zakrzew	912	46	147	139	133
22		913	43	158	151	127
23		1	-3	11	12	-6
24		100,1	93,5	107,5	108,6	95,5
25	Powiat siedlecki	4948	900	470	450	659
26	Powiat siedlecki	4954	897	483	459	636
27		6	-3	13	9	-23
28		100,1	99,7	102,8	102,0	96,5
29	Gm. m-w. Mordy	307	55	29	25	46
30		310	50	34	30	45
31		3	-5	5	5	-1
32		101,0	90,9	117,2	120,0	97,8

DZIAŁALNOŚCI ORAZ POWIATÓW I GMIN (cd.)
OF ACTIVITIES AND POWIATS AND GMINAS (cont.)

handel; naprawa pojazdów samochodowych ^Δ <i>trade; repair of motor vehicles^Δ</i>	transport i gospodarka magazynowa <i>transportation and storage</i>	zakwaterowanie i gastronomia ^Δ <i>accommodation and catering^Δ</i>	informacja i komunikacja <i>information and communication</i>	działalność finansowa i ubezpieczeniowa <i>financial and insurance activities</i>	obsługa rynku nieruchomości ^Δ <i>real estate activities</i>	działalność profesjonalna, naukowa i techniczna <i>professional, scientific and technical activities</i>
236	86	9	6	23	3	24
229	91	10	4	23	3	17
-7	5	1	-2	-	-	-7
97,0	105,8	111,1	66,7	100,0	100,0	70,8
130	29	6	6	11	3	12
127	26	6	6	8	5	12
-3	-3	-	-	-3	2	-
97,7	89,7	100,0	100,0	72,7	166,7	100,0
114	23	2	4	4	3	11
114	17	2	3	3	4	12
-	-6	-	-1	-1	1	1
100,0	73,9	100,0	75,0	75,0	133,3	109,1
150	77	5	5	8	36	22
139	74	7	5	6	35	18
-11	-3	2	-	-2	-1	-4
92,7	96,1	140,0	100,0	75,0	97,2	81,8
164	21	7	-	5	1	11
163	21	8	-	6	1	11
-1	-	1	-	1	-	-
99,4	100,0	114,3	x	120,0	100,0	100,0
331	65	21	7	14	6	52
325	68	23	6	16	6	45
-6	3	2	-1	2	-	-7
98,2	104,6	109,5	85,7	114,3	100,0	86,5
1264	349	72	37	96	29	191
1207	365	72	49	96	34	212
-57	16	-	12	-	5	21
95,5	104,6	100,0	132,4	100,0	117,2	111,0
51	24	3	1	11	9	9
47	24	2	2	10	10	14
-4	-	-1	1	-1	1	5
92,2	100,0	66,7	200,0	90,9	111,1	155,6

administracja publiczna i obrona narodowa; obowiązkowe zabezpieczenia społeczne <i>public administration and defence; compulsory social security</i>	edukacja <i>education</i>	opieka zdrowotna i pomoc społeczna <i>human health and social work activities</i>	działalność związana z kulturą, rozrywką i rekreacją <i>arts, entertainment and recreation</i>	pozostała działalność usługowa <i>other service activities</i>	Lp. No.	
15	6	15	9	8	32	1
16	6	15	12	7	35	2
1	-	-	3	-1	3	3
106,7	100,0	100,0	133,3	87,5	109,4	4
5	5	13	5	6	14	5
5	5	16	7	4	15	6
-	-	3	2	-2	1	7
100,0	100,0	123,1	140,0	66,7	107,1	8
3	11	12	9	7	22	9
3	11	11	9	7	20	10
-	-	-1	-	-	-2	11
100,0	100,0	91,7	100,0	100,0	90,9	12
6	9	17	10	7	33	13
7	9	20	10	7	29	14
1	-	3	-	-	-4	15
116,7	100,0	117,6	100,0	100,0	87,9	16
1	7	10	7	6	27	17
3	7	10	7	7	23	18
2	-	-	-	1	-4	19
300,0	100,0	100,0	100,0	116,7	85,2	20
22	9	12	12	5	30	21
25	9	12	14	6	30	22
3	-	-	2	1	-	23
113,6	100,0	100,0	116,7	120,0	100,0	24
81	123	173	149	82	273	25
85	124	182	155	87	270	26
4	1	9	6	5	-3	27
104,9	100,8	105,2	104,0	106,1	98,9	28
3	14	15	15	5	17	29
5	14	15	17	6	15	30
2	-	-	2	1	-2	31
166,7	100,0	100,0	113,3	120,0	88,2	32

TABL. 3. **PODMIOTY GOSPODARKI NARODOWEJ WEDŁUG SEKCJI POLSKIEJ KLASYFIKACJI**
ENTITIES OF THE NATIONAL ECONOMY BY SECTIONS OF THE POLISH CLASSIFICATION

Lp. No.	WYSZCZEGÓLNIENIE SPECIFICATION a – 31 XII 2010 b – 31 XII 2011 c – przyrost/spadek increase/decrease d – 2010 = 100	Ogółem Grand total	W tym Of which			
			rolnictwo, leśnictwo, łowiectwo i rybactwo agriculture, forestry and fishing	przemysł industry		budownictwo construction
				razem total	w tym przetwórstwo przemysłowe of which manufacturing	
Powiat siedlecki (cd.)						
Powiat siedlecki (cont.)						
1	Gm. w. Domanice	a 134	16	10	10	25
2		b 132	18	10	10	24
3		c -2	2	-	-	-1
4		d 98,5	112,5	100,0	100,0	96,0
5	Gm. w. Korczew	a 143	22	17	15	23
6		b 146	21	20	18	20
7		c 3	-1	3	3	-3
8		d 102,1	95,5	117,6	120,0	87,0
9	Gm. w. Kotuń	a 405	48	44	42	68
10		b 417	47	38	36	72
11		c 12	-1	-6	-6	4
12		d 103,0	97,9	86,4	85,7	105,9
13	Gm. w. Mokobody	a 258	40	26	24	35
14		b 262	43	27	25	34
15		c 4	3	1	1	-1
16		d 101,6	107,5	103,8	104,2	97,1
17	Gm. w. Paprotnia	a 118	24	13	12	26
18		b 111	23	12	11	20
19		c -7	-1	-1	-1	-6
20		d 94,1	95,8	92,3	91,7	76,9
21	Gm. w. Przesmyki	a 128	28	6	6	14
22		b 108	24	5	5	11
23		c -20	-4	-1	-1	-3
24		d 84,4	85,7	83,3	83,3	78,6
25	Gm. w. Siedlce	a 1661	313	162	157	181
26		b 1669	304	168	160	177
27		c 8	-9	6	3	-4
28		d 100,5	97,1	103,7	101,9	97,8
29	Gm. w. Skórzec	a 392	87	40	38	67
30		b 410	85	43	41	75
31		c 18	-2	3	3	8
32		d 104,6	97,7	107,5	107,9	111,9

DZIAŁALNOŚCI ORAZ POWIATÓW I GMIN (cd.)
OF ACTIVITIES AND POWIATS AND GMINAS (cont.)

handel; naprawa pojazdów samochodowych ^Δ <i>trade; repair of motor vehicles^Δ</i>	transport i gospodarka magazynowa <i>transportation and storage</i>	zakwaterowanie i gastronomia ^Δ <i>accommodation and catering^Δ</i>	informacja i komunikacja <i>information and communication</i>	działalność finansowa i ubezpieczeniowa <i>financial and insurance activities</i>	obsługa rynku nieruchomości ^Δ <i>real estate activities</i>	działalność profesjonalna, naukowa i techniczna <i>professional, scientific and technical activities</i>
44	5	2	4	—	—	6
38	5	2	4	1	—	6
-6	—	—	—	1	—	—
86,4	100,0	100,0	100,0	x	x	100,0
30	2	1	—	3	4	6
32	2	1	—	3	4	7
2	—	—	—	—	—	1
106,7	100,0	100,0	x	100,0	100,0	116,7
108	27	7	5	12	1	14
104	31	9	9	10	1	14
-4	4	2	4	-2	—	—
96,3	114,8	128,6	180,0	83,3	100,0	100,0
69	17	4	3	4	—	9
65	18	4	3	4	—	9
-4	1	—	—	—	—	—
94,2	105,9	100,0	100,0	100,0	x	100,0
15	5	2	—	3	1	5
15	6	3	—	3	1	6
—	1	1	—	—	—	1
100,0	120,0	150,0	x	100,0	100,0	120,0
35	6	2	—	3	—	3
26	3	3	—	4	—	2
-9	-3	1	—	1	—	-1
74,3	50,0	150,0	x	133,3	x	66,7
492	137	20	17	32	8	74
488	142	21	18	32	10	81
-4	5	1	1	—	2	7
99,2	103,6	105,0	105,9	100,0	125,0	109,5
85	18	4	—	5	—	12
87	16	4	4	4	—	17
2	-2	—	4	-1	x	5
102,4	88,9	100,0	x	80,0	x	141,7

administracja publiczna i obrona narodowa; obowiązkowe zabezpieczenia społeczne <i>public administration and defence; compulsory social security</i>	edukacja <i>education</i>	opieka zdrowotna i pomoc społeczna <i>human health and social work activities</i>	działalność związana z kulturą, rozrywką i rekreacją <i>arts, entertainment and recreation</i>	pozostała działalność usługowa <i>other service activities</i>	Lp. No.	
2	5	4	4	2	5	1
1	5	5	5	2	6	2
-1	-	1	1	-	1	3
50,0	100,0	125,0	125,0	100,0	120,0	4
2	8	6	6	6	7	5
2	8	7	6	6	7	6
-	-	1	-	-	-	7
100,0	100,0	116,7	100,0	100,0	100,0	8
5	9	14	11	8	24	9
9	9	16	13	8	27	10
4	-	2	2	-	3	11
180,0	100,0	114,3	118,2	100,0	112,5	12
3	9	6	10	7	16	13
4	9	8	11	8	15	14
1	-	2	1	1	-1	15
133,3	100,0	133,3	110,0	114,3	93,8	16
2	7	8	1	2	4	17
1	7	8	1	2	3	18
-1	-	-	-	-	-1	19
50,0	100,0	100,0	100,0	100,0	75,0	20
2	6	10	1	2	10	21
1	6	9	2	2	10	22
-1	-	-1	1	-	-	23
50,0	100,0	90,0	200,0	100,0	100,0	24
34	5	48	57	19	62	25
33	5	49	58	19	64	26
-1	-	1	1	-	2	27
97,1	100,0	102,1	101,8	100,0	103,2	28
6	15	6	8	7	32	29
8	15	7	8	6	31	30
2	-	1	-	-1	-1	31
133,3	100,0	116,7	100,0	85,7	96,9	32

TABL. 3. **PODMIOTY GOSPODARKI NARODOWEJ WEDŁUG SEKCJI POLSKIEJ KLASYFIKACJI**
ENTITIES OF THE NATIONAL ECONOMY BY SECTIONS OF THE POLISH CLASSIFICATION

Lp. No.	WYSZCZEGÓLNIENIE SPECIFICATION a – 31 XII 2010 b – 31 XII 2011 c – przyrost/spadek increase/decrease d – 2010 = 100	Ogółem <i>Grand total</i>	W tym <i>Of which</i>			
			rolnictwo, leśnictwo, łowiectwo i rybactwo <i>agriculture, forestry and fishing</i>	przemysł <i>industry</i>		budownictwo <i>construction</i>
				razem <i>total</i>	w tym przetwórstwo przemysłowe <i>of which manufacturing</i>	
	Powiat siedlecki (dok.)					
	Powiat siedlecki (cont.)					
1	Gm. w. Suchożebry	270	44	30	30	50
2		262	51	28	28	47
3		-8	7	-2	-2	-3
4		97,0	115,9	93,3	93,3	94,0
5	Gm. w. Wiśniew	313	60	33	33	28
6		319	68	35	35	29
7		6	8	2	2	1
8		101,9	113,3	106,1	106,1	103,6
9	Gm. w. Wodynie	190	19	6	6	35
10		173	18	7	7	25
11		-17	-1	1	1	-10
12		91,1	94,7	116,7	116,7	71,4
13	Gm. w. Zbuczyn	629	144	54	52	61
14		635	145	56	53	57
15		6	1	2	1	-4
16		101,0	100,7	103,7	101,9	93,4
17	Powiat sierpecki	3109	262	291	271	391
18	Powiat sierpecki	3055	275	286	266	387
19		-54	13	-5	-5	-4
20		98,3	105,0	98,3	98,2	99,0
21	M. Sierpc	1680	30	138	132	173
22		1612	32	134	128	164
23		-68	2	-4	-4	-9
24		96,0	106,7	97,1	97,0	94,8
25	Gm. w. Gozdowo	227	35	28	23	27
26		233	36	30	25	28
27		6	1	2	2	1
28		102,6	102,9	107,1	108,7	103,7
29	Gm. w. Mochowo	238	46	30	27	28
30		231	43	33	30	26
31		-7	-3	3	3	-2
32		97,1	93,5	110,0	111,1	92,9

DZIAŁALNOŚCI ORAZ POWIATÓW I GMIN (cd.)
OF ACTIVITIES AND POWIATS AND GMINAS (cont.)

handel; naprawa pojazdów samochodowych ^Δ <i>trade; repair of motor vehicles^Δ</i>	transport i gospodarka magazynowa <i>transportation and storage</i>	zakwaterowanie i gastronomia ^Δ <i>accommodation and catering^Δ</i>	informacja i komunikacja <i>information and communication</i>	działalność finansowa i ubezpieczeniowa <i>financial and insurance activities</i>	obsługa rynku nieruchomości ^Δ <i>real estate activities</i>	działalność profesjonalna, naukowa i techniczna <i>professional, scientific and technical activities</i>
65	14	4	1	2	1	15
58	11	4	1	5	1	13
-7	-3	-	-	3	-	-2
89,2	78,6	100,0	100,0	250,0	100,0	86,7
76	27	5	3	1	2	7
69	27	4	3	3	2	8
-7	-	-1	-	2	-	1
90,8	100,0	80,0	100,0	300,0	100,0	114,3
43	13	1	-	5	2	7
33	16	-	1	6	2	5
-10	3	-1	1	1	-	-2
76,7	123,1	x	x	120,0	100,0	71,4
151	54	17	3	15	1	24
145	64	15	4	11	3	30
-6	10	-2	1	-4	2	6
96,0	118,5	88,2	133,3	73,3	300,0	125,0
962	127	61	26	76	94	144
903	115	64	30	75	94	145
-59	-12	3	4	-1	-	1
93,9	90,6	104,9	115,4	98,7	100,0	100,7
582	73	40	17	52	71	106
534	69	39	22	51	69	105
-48	-4	-1	5	-1	-2	-1
91,8	94,5	97,5	129,4	98,1	97,2	99,1
55	6	5	-	5	2	8
56	6	6	-	3	3	6
1	-	1	-	-2	1	-2
101,8	100,0	120,0	x	60,0	150,0	75,0
56	10	2	1	6	9	5
57	9	2	1	4	9	5
1	-1	-	-	-2	-	-
101,8	90,0	100,0	100,0	66,7	100,0	100,0

administracja publiczna i obrona narodowa; obowiązkowe zabezpieczenia społeczne <i>public administration and defence; compulsory social security</i>	edukacja <i>education</i>	opieka zdrowotna i pomoc społeczna <i>human health and social work activities</i>	działalność związana z kulturą, rozrywką i rekreacją <i>arts, entertainment and recreation</i>	pozostała działalność usługowa <i>other service activities</i>	Lp. No.	
3	9	9	8	4	11	1
2	9	9	8	4	11	2
-1	-	-	-	-	-	3
66,7	100,0	100,0	100,0	100,0	100,0	4
3	12	11	9	4	32	5
4	12	12	8	4	31	6
1	-	1	-1	-	-1	7
133,3	100,0	109,1	88,9	100,0	96,9	8
4	15	13	10	3	14	9
4	15	14	10	5	12	10
-	-	1	-	2	-2	11
100,0	100,0	107,7	100,0	166,7	85,7	12
12	9	23	9	13	39	13
11	10	23	8	15	38	14
-1	1	-	-1	2	-1	15
91,7	111,1	100,0	88,9	115,4	97,4	16
67	83	111	142	62	210	17
72	83	111	141	55	219	18
5	-	-	-1	-7	9	19
107,5	100,0	100,0	99,3	88,7	104,3	20
51	14	66	114	35	118	21
52	14	65	112	32	118	22
1	-	-1	-2	-3	-	23
102,0	100,0	98,5	98,2	91,4	100,0	24
-	13	5	4	6	28	25
2	13	5	5	5	29	26
2	-	-	1	-1	1	27
x	100,0	100,0	125,0	83,3	103,6	28
4	12	4	3	4	18	29
4	12	4	2	3	17	30
-	-	-	-1	-1	-1	31
100,0	100,0	100,0	66,7	75,0	94,4	32

TABL. 3. **PODMIOTY GOSPODARKI NARODOWEJ WEDŁUG SEKCJI POLSKIEJ KLASYFIKACJI**
ENTITIES OF THE NATIONAL ECONOMY BY SECTIONS OF THE POLISH CLASSIFICATION

Lp. No.	WYSZCZEGÓLNIENIE SPECIFICATION a – 31 XII 2010 b – 31 XII 2011 c – przyrost/spadek increase/decrease d – 2010 = 100	Ogółem Grand total	W tym Of which			
			rolnictwo, leśnictwo, łowiectwo i rybactwo agriculture, forestry and fishing	przemysł industry		budownictwo construction
				razem total	w tym przetwórstwo przemysłowe of which manufacturing	
	Powiat sierpecki (dok.)					
	Powiat sierpecki (cont.)					
1	Gm. w. Rościszewo	153	29	13	13	25
2		151	27	12	12	26
3		-2	-2	-1	-1	1
4		98,7	93,1	92,3	92,3	104,0
5	Gm. w. Sierpc	377	40	50	45	52
6		369	41	45	40	55
7		-8	1	-5	-5	3
8		97,9	102,5	90,0	88,9	105,8
9	Gm. w. Szczutowo	167	24	12	12	42
10		169	26	12	12	38
11		2	2	-	-	-4
12		101,2	108,3	100,0	100,0	90,5
13	Gm. w. Zawidz	267	58	20	19	44
14		290	70	20	19	50
15		23	12	-	-	6
16		108,6	120,7	100,0	100,0	113,6
17	Powiat sochaczewski	8567	235	667	632	1092
18	Powiat sochaczewski	8485	257	655	613	1051
19		-82	22	-12	-19	-41
20		99,0	109,4	98,2	97,0	96,2
21	M. Sochaczew	4799	42	343	331	582
22		4740	47	325	312	564
23		-59	5	-18	-19	-18
24		98,8	111,9	94,8	94,3	96,9
25	Gm. w. Brochów	365	22	25	23	53
26		375	27	28	26	57
27		10	5	3	3	4
28		102,7	122,7	112,0	113,0	107,5
29	Gm. w. Iłów	465	36	34	29	61
30		444	34	36	30	52
31		-21	-2	2	1	-9
32		95,5	94,4	105,9	103,4	85,2

DZIAŁALNOŚCI ORAZ POWIATÓW I GMIN (cd.)
OF ACTIVITIES AND POWIATS AND GMINAS (cont.)

handel; naprawa pojazdów samochodowych ^Δ <i>trade; repair of motor vehicles^Δ</i>	transport i gospodarka magazynowa <i>transportation and storage</i>	zakwaterowanie i gastronomia ^Δ <i>accommodation and catering^Δ</i>	informacja i komunikacja <i>information and communication</i>	działalność finansowa i ubezpieczeniowa <i>financial and insurance activities</i>	obsługa rynku nieruchomości ^Δ <i>real estate activities</i>	działalność profesjonalna, naukowa i techniczna <i>professional, scientific and technical activities</i>
40	3	1	2	–	2	4
40	3	2	2	–	2	3
–	–	1	–	–	–	-1
100,0	100,0	200,0	100,0	x	100,0	75,0
130	15	8	2	4	9	13
121	11	9	–	7	10	14
-9	-4	1	-2	3	1	1
93,1	73,3	112,5	x	175,0	111,1	107,7
38	8	3	3	–	–	2
39	8	4	3	1	–	2
1	–	1	–	1	–	–
102,6	100,0	133,3	100,0	x	x	100,0
61	12	2	1	9	1	6
56	9	2	2	9	1	10
-5	-3	–	1	–	–	4
91,8	75,0	100,0	200,0	100,0	100,0	166,7
2830	1135	213	132	221	245	414
2753	1104	200	149	218	241	440
-77	-31	-13	17	-3	-4	26
97,3	97,3	93,9	112,9	98,6	98,4	106,3
1589	562	108	83	158	205	286
1555	555	102	93	163	200	292
-34	-7	-6	10	5	-5	6
97,9	98,8	94,4	112,0	103,2	97,6	102,1
136	61	2	–	2	1	11
133	58	2	–	1	1	13
-3	-3	–	–	-1	–	2
97,8	95,1	100,0	x	50,0	100,0	118,2
142	83	7	5	6	4	15
132	82	5	7	6	3	17
-10	-1	-2	2	–	-1	2
93,0	98,8	71,4	140,0	100,0	75,0	113,3

administracja publiczna i obrona narodowa; obowiązkowe zabezpieczenia społeczne <i>public administration and defence; compulsory social security</i>	edukacja <i>education</i>	opieka zdrowotna i pomoc społeczna <i>human health and social work activities</i>	działalność związana z kulturą, rozrywką i rekreacją <i>arts, entertainment and recreation</i>	pozostała działalność usługowa <i>other service activities</i>	Lp. No.	
4	9	5	5	3	8	1
3	9	5	5	3	9	2
-1	-	-	-	-	1	3
75,0	100,0	100,0	100,0	100,0	112,5	4
3	14	15	6	4	12	5
3	14	15	7	3	14	6
-	-	-	1	-1	2	7
100,0	100,0	100,0	116,7	75,0	116,7	8
3	7	7	7	5	6	9
2	7	7	7	5	8	10
-1	-	-	-	-	2	11
66,7	100,0	100,0	100,0	100,0	133,3	12
2	14	9	3	5	20	13
6	14	10	3	4	24	14
4	-	1	-	-1	4	15
300,0	100,0	111,1	100,0	80,0	120,0	16
171	68	221	336	138	448	17
188	70	231	354	136	438	18
17	2	10	18	-2	-10	19
109,9	102,9	104,5	105,4	98,6	97,8	20
102	16	129	231	86	277	21
105	18	133	242	83	263	22
3	2	4	11	-3	-14	23
102,9	112,5	103,1	104,8	96,5	94,9	24
3	9	8	8	7	17	25
2	9	10	11	4	19	26
-1	-	2	3	-3	2	27
66,7	100,0	125,0	137,5	57,1	111,8	28
10	10	12	14	8	18	29
7	10	12	15	6	20	30
-3	-	-	1	-2	2	31
70,0	100,0	100,0	107,1	75,0	111,1	32

TABL. 3. **PODMIOTY GOSPODARKI NARODOWEJ WEDŁUG SEKCJI POLSKIEJ KLASYFIKACJI**
ENTITIES OF THE NATIONAL ECONOMY BY SECTIONS OF THE POLISH CLASSIFICATION

Lp. No.	WYSZCZEGÓLNIENIE SPECIFICATION a – 31 XII 2010 b – 31 XII 2011 c – przyrost/spadek increase/decrease d – 2010 = 100	Ogółem Grand total	W tym Of which			
			rolnictwo, leśnictwo, łowiectwo i rybactwo agriculture, forestry and fishing	przemysł industry		budownictwo construction
				razem total	w tym przetwórstwo przemysłowe of which manufacturing	
	Powiat sochaczewski (dok.)					
	Powiat sochaczewski (dok.)					
1	Gm. w. Młodzieszyn	a 362	21	24	19	53
2		b 354	21	28	21	53
3		c -8	-	4	2	-
4		d 97,8	100,0	116,7	110,5	100,0
5	Gm. w. Nowa Sucha	a 418	26	40	38	61
6		b 413	34	41	39	58
7		c -5	8	1	1	-3
8		d 98,8	130,8	102,5	102,6	95,1
9	Gm. w. Rybno	a 196	23	16	15	15
10		b 190	23	12	11	14
11		c -6	-	-4	-4	-1
12		d 96,9	100,0	75,0	73,3	93,3
13	Gm. w. Sochaczew	a 871	41	72	67	118
14		b 870	42	76	70	105
15		c -1	1	4	3	-13
16		d 99,9	102,4	105,6	104,5	89,0
17	Gm. w. Teresin	a 1091	24	113	110	149
18		b 1099	29	109	104	148
19		c 8	5	-4	-6	-1
20		d 100,7	120,8	96,5	94,5	99,3
21	Powiat sokołowski	a 3762	261	340	316	501
22	Powiat sokołowski	b 3807	301	339	312	505
23		c 45	40	-1	-4	4
24		d 101,2	115,3	99,7	98,7	100,8
25	M. Sokółów Podlaski	a 1842	41	141	130	192
26		b 1833	40	146	133	194
27		c -9	-1	5	3	2
28		d 99,5	97,6	103,5	102,3	101,0
29	Gm. m-w. Kosów Lacki	a 322	27	36	33	66
30		b 317	25	35	31	65
31		c -5	-2	-1	-2	-1
32		d 98,4	92,6	97,2	93,9	98,5
33	Gm. w. Bielany	a 229	26	27	26	36
34		b 234	30	26	25	38
35		c 5	4	-1	-1	2
36		d 102,2	115,4	96,3	96,2	105,6

DZIAŁALNOŚCI ORAZ POWIATÓW I GMIN (cd.)
OF ACTIVITIES AND POWIATS AND GMINAS (cont.)

handel; naprawa pojazdów samochodowych ^Δ <i>trade; repair of motor vehicles^Δ</i>	transport i gospodarka magazynowa <i>transportation and storage</i>	zakwaterowanie i gastronomia ^Δ <i>accommodation and catering^Δ</i>	informacja i komunikacja <i>information and communication</i>	działalność finansowa i ubezpieczeniowa <i>financial and insurance activities</i>	obsługa rynku nieruchomości ^Δ <i>real estate activities</i>	działalność profesjonalna, naukowa i techniczna <i>professional, scientific and technical activities</i>
131	50	14	2	9	2	15
123	47	12	3	6	2	13
-8	-3	-2	1	-3	-	-2
93,9	94,0	85,7	150,0	66,7	100,0	86,7
114	67	12	5	14	4	12
105	64	7	7	12	5	16
-9	-3	-5	2	-2	1	4
92,1	95,5	58,3	140,0	85,7	125,0	133,3
60	34	2	-	1	3	5
59	32	1	-	1	3	7
-1	-2	-1	-	-	-	2
98,3	94,1	50,0	x	100,0	100,0	140,0
327	120	24	12	11	9	21
321	113	24	10	9	12	27
-6	-7	-	-2	-2	3	6
98,2	94,2	100,0	83,3	81,8	133,3	128,6
331	158	44	25	20	17	49
325	153	47	29	20	15	55
-6	-5	3	4	-	-2	6
98,2	96,8	106,8	116,0	100,0	88,2	112,2
1031	291	74	44	102	65	235
1049	289	72	41	92	65	237
18	-2	-2	-3	-10	-	2
101,7	99,3	97,3	93,2	90,2	100,0	100,9
575	123	45	34	68	57	161
582	122	39	31	61	59	164
7	-1	-6	-3	-7	2	3
101,2	99,2	86,7	91,2	89,7	103,5	101,9
77	20	3	1	6	-	8
74	22	4	-	7	-	9
-3	2	1	-1	1	-	1
96,1	110,0	133,3	x	116,7	x	112,5
74	12	5	1	3	1	6
77	9	4	1	2	1	7
3	-3	-1	-	-1	-	1
104,1	75,0	80,0	100,0	66,7	100,0	116,7

administracja publiczna i obrona narodowa; obowiązkowe zabezpieczenia społeczne <i>public administration and defence; compulsory social security</i>	edukacja <i>education</i>	opieka zdrowotna i pomoc społeczna <i>human health and social work activities</i>	działalność związana z kulturą, rozrywką i rekreacją <i>arts, entertainment and recreation</i>	pozostała działalność usługowa <i>other service activities</i>	Lp. No.	
8	4	7	7	4	11	1
10	4	7	8	5	12	2
2	-	-	1	1	1	3
125,0	100,0	100,0	114,3	125,0	109,1	4
7	6	9	15	4	21	5
9	6	9	13	6	21	6
2	-	-	-2	2	-	7
128,6	100,0	100,0	86,7	150,0	100,0	8
2	8	9	7	4	7	9
4	8	9	7	5	5	10
2	-	-	-	1	-2	11
200,0	100,0	100,0	100,0	125,0	71,4	12
19	6	19	29	11	32	13
27	6	21	32	11	34	14
8	-	2	3	-	2	15
142,1	100,0	110,5	110,3	100,0	106,3	16
20	9	28	25	14	65	17
24	9	30	26	16	64	18
4	-	2	1	2	-1	19
120,0	100,0	107,1	104,0	114,3	98,5	20
69	122	133	203	81	210	21
72	122	123	210	84	206	22
3	-	-10	7	3	-4	23
104,3	100,0	92,5	103,4	103,7	98,1	24
32	16	51	152	45	109	25
29	16	46	153	47	104	26
-3	-	-5	1	2	-5	27
90,6	100,0	90,2	100,7	104,4	95,4	28
10	22	9	14	4	19	29
11	22	9	14	4	16	30
1	-	-	-	-	-3	31
110,0	100,0	100,0	100,0	100,0	84,2	32
2	11	12	4	3	6	33
2	11	11	3	3	9	34
-	-	-1	-1	-	3	35
100,0	100,0	91,7	75,0	100,0	150,0	36

TABL. 3. **PODMIOTY GOSPODARKI NARODOWEJ WEDŁUG SEKCJI POLSKIEJ KLASYFIKACJI**
ENTITIES OF THE NATIONAL ECONOMY BY SECTIONS OF THE POLISH CLASSIFICATION

Lp. No.	WYSZCZEGÓLNIENIE SPECIFICATION a – 31 XII 2010 b – 31 XII 2011 c – przyrost/spadek increase/decrease d – 2010 = 100	Ogółem Grand total	W tym Of which			
			rolnictwo, leśnictwo, łowiectwo i rybactwo agriculture, forestry and fishing	przemysł industry		budownictwo construction
				razem total	w tym przetwórstwo przemysłowe of which manufacturing	
	Powiat sokołowski (dok.)					
	Powiat sokołowski (cont.)					
1	Gm. w. Ceranów	108	13	10	10	22
2		113	17	10	10	22
3		5	4	–	–	–
4		104,6	130,8	100,0	100,0	100,0
5	Gm. w. Jabłonna Lacka	236	37	23	22	21
6		253	42	24	22	24
7		17	5	1	–	3
8		107,2	113,5	104,3	100,0	114,3
9	Gm. w. Repki	209	39	7	7	24
10		212	48	8	8	21
11		3	9	1	1	-3
12		101,4	123,1	114,3	114,3	87,5
13	Gm. w. Sabnie	229	21	27	25	38
14		225	22	23	21	40
15		-4	1	-4	-4	2
16		98,3	104,8	85,2	84,0	105,3
17	Gm. w. Sokółów Podlaski	370	32	44	39	67
18		387	46	41	37	62
19		17	14	-3	-2	-5
20		104,6	143,8	93,2	94,9	92,5
21	Gm. w. Sterdyń	217	25	25	24	35
22		233	31	26	25	39
23		16	6	1	1	4
24		107,4	124,0	104,0	104,2	111,4
25	Powiat szydlowiecki	2781	110	447	413	509
26	Powiat szydlowiecki	2727	109	438	400	474
27		-54	-1	-9	-13	-35
28		98,1	99,1	98,0	96,9	93,1
29	Gm. m-w. Szydłowiec	1606	37	252	232	272
30		1561	38	249	225	257
31		-45	1	-3	-7	-15
32		97,2	102,7	98,8	97,0	94,5

DZIAŁALNOŚCI ORAZ POWIATÓW I GMIN (cd.)
OF ACTIVITIES AND POWIATS AND GMINAS (cont.)

handel; naprawa pojazdów samochodowych ^Δ <i>trade; repair of motor vehicles^Δ</i>	transport i gospodarka magazynowa <i>transportation and storage</i>	zakwaterowanie i gastronomia ^Δ <i>accommodation and catering^Δ</i>	informacja i komunikacja <i>information and communication</i>	działalność finansowa i ubezpieczeniowa <i>financial and insurance activities</i>	obsługa rynku nieruchomości ^Δ <i>real estate activities</i>	działalność profesjonalna, naukowa i techniczna <i>professional, scientific and technical activities</i>
16	10	1	–	1	–	3
19	10	1	–	1	–	2
3	–	–	–	–	–	-1
118,8	100,0	100,0	x	100,0	x	66,7
59	24	3	3	7	2	6
60	23	4	5	7	2	6
1	-1	1	2	–	–	–
101,7	95,8	133,3	166,7	100,0	100,0	100,0
42	22	3	–	8	–	11
40	19	5	–	5	–	12
-2	-3	2	–	-3	–	1
95,2	86,4	166,7	x	62,5	x	109,1
49	28	5	3	6	–	10
53	28	4	2	5	–	8
4	–	-1	-1	-1	–	-2
108,2	100,0	80,0	66,7	83,3	x	80,0
94	32	7	1	3	4	19
96	36	9	1	4	2	19
2	4	2	–	1	-2	–
102,1	112,5	128,6	100,0	133,3	50,0	100,0
45	20	2	1	–	1	11
48	20	2	1	–	1	10
3	–	–	–	–	–	-1
106,7	100,0	100,0	100,0	x	100,0	90,9
857	141	53	33	61	39	100
831	137	49	30	60	44	93
-26	-4	-4	-3	-1	5	-7
97,0	97,2	92,5	90,9	98,4	112,8	93,0
505	61	32	27	49	34	73
479	58	29	24	46	36	66
-26	-3	-3	-3	-3	2	-7
94,9	95,1	90,6	88,9	93,9	105,9	90,4

administracja publiczna i obrona narodowa; obowiązkowe zabezpieczenia społeczne <i>public administration and defence; compulsory social security</i>	edukacja <i>education</i>	opieka zdrowotna i pomoc społeczna <i>human health and social work activities</i>	działalność związana z kulturą, rozrywką i rekreacją <i>arts, entertainment and recreation</i>	pozostała działalność usługowa <i>other service activities</i>	Lp. No.	
2	14	7	3	2	4	1
2	14	4	4	2	5	2
-	-	-3	1	-	1	3
100,0	100,0	57,1	133,3	100,0	125,0	4
1	15	10	5	4	16	5
2	15	9	8	4	18	6
1	-	-1	3	-	2	7
200,0	100,0	90,0	160,0	100,0	112,5	8
4	13	10	3	10	13	9
8	13	10	3	10	10	10
4	-	-	-	-	-3	11
200,0	100,0	100,0	100,0	100,0	76,9	12
5	10	8	4	4	11	13
3	10	9	4	4	10	14
-2	-	1	-	-	-1	15
60,0	100,0	112,5	100,0	100,0	90,9	16
10	8	18	7	5	19	17
9	8	17	10	5	22	18
-1	-	-1	3	-	3	19
90,0	100,0	94,4	142,9	100,0	115,8	20
3	13	8	11	4	13	21
6	13	8	11	5	12	22
3	-	-	-	1	-1	23
200,0	100,0	100,0	100,0	125,0	92,3	24
30	44	85	84	42	146	25
36	45	90	91	38	162	26
6	1	5	7	-4	16	27
120,0	102,3	105,9	108,3	90,5	111,0	28
18	18	54	63	16	95	29
19	17	56	69	14	104	30
1	-1	2	6	-2	9	31
105,6	94,4	103,7	109,5	87,5	109,5	32

TABL. 3. **PODMIOTY GOSPODARKI NARODOWEJ WEDŁUG SEKCJI POLSKIEJ KLASYFIKACJI**
ENTITIES OF THE NATIONAL ECONOMY BY SECTIONS OF THE POLISH CLASSIFICATION

Lp. No.	WYSZCZEGÓLNIENIE SPECIFICATION a – 31 XII 2010 b – 31 XII 2011 c – przyrost/spadek increase/decrease d – 2010 = 100	Ogółem Grand total	W tym Of which			
			rolnictwo, leśnictwo, łowiectwo i rybactwo agriculture, forestry and fishing	przemysł industry		budownictwo construction
				razem total	w tym przetwórstwo przemysłowe of which manufacturing	
	Powiat szydlowiecki (dok.)					
	Powiat szydlowiecki (cont.)					
1	Gm. w. Chlewiska	303	13	63	61	57
2		297	11	54	52	57
3		-6	-2	-9	-9	-
4		98,0	84,6	85,7	85,2	100,0
5	Gm. w. Jastrząb	285	19	60	51	56
6		278	18	58	49	46
7		-7	-1	-2	-2	-10
8		97,5	94,7	96,7	96,1	82,1
9	Gm. w. Mirów	192	15	20	19	51
10		185	14	23	22	45
11		-7	-1	3	3	-6
12		96,4	93,3	115,0	115,8	88,2
13	Gm. w. Orońsko	395	26	52	50	73
14		406	28	54	52	69
15		11	2	2	2	-4
16		102,8	107,7	103,8	104,0	94,5
17	Powiat/Powiat warszawski	15494	184	1755	1674	1590
18	zachodni	15935	184	1825	1723	1581
19		441	-	70	49	-9
20		102,8	100,0	104,0	102,9	99,4
21	Gm. m-w. Błonie	2409	42	228	222	266
22		2375	43	217	210	243
23		-34	1	-11	-12	-23
24		98,6	102,4	95,2	94,6	91,4
25	Gm. m-w. Łomianki	4772	31	640	611	446
26		5012	31	661	626	453
27		240	-	21	15	7
28		105,0	100,0	103,3	102,5	101,6
29	Gm. m-w. Ożarów Mazowiecki	2767	45	280	268	273
30		2828	46	291	276	274
31		61	1	11	8	1
32		102,2	102,2	103,9	103,0	100,4

DZIAŁALNOŚCI ORAZ POWIATÓW I GMIN (cd.)
OF ACTIVITIES AND POWIATS AND GMINAS (cont.)

handel; naprawa pojazdów samochodowych ^Δ <i>trade; repair of motor vehicles^Δ</i>	transport i gospodarka magazynowa <i>transportation and storage</i>	zakwaterowanie i gastronomia ^Δ <i>accommodation and catering^Δ</i>	informacja i komunikacja <i>information and communication</i>	działalność finansowa i ubezpieczeniowa <i>financial and insurance activities</i>	obsługa rynku nieruchomości ^Δ <i>real estate activities</i>	działalność profesjonalna, naukowa i techniczna <i>professional, scientific and technical activities</i>
91	15	7	3	2	1	6
89	18	6	2	3	3	5
-2	3	-1	-1	1	2	-1
97,8	120,0	85,7	66,7	150,0	300,0	83,3
80	11	1	—	6	2	10
83	12	2	—	6	2	8
3	1	1	—	—	—	-2
103,8	109,1	200,0	x	100,0	100,0	80,0
63	9	1	1	—	—	5
59	7	—	—	—	—	5
-4	-2	-1	-1	—	—	—
93,7	77,8	x	x	x	x	100,0
118	45	12	2	4	2	6
121	42	12	4	5	3	9
3	-3	—	2	1	1	3
102,5	93,3	100,0	200,0	125,0	150,0	150,0
4771	1228	459	556	389	436	1651
4807	1197	479	606	413	461	1778
36	-31	20	50	24	25	127
100,8	97,5	104,4	109,0	106,2	105,7	107,7
810	269	62	56	54	35	191
803	257	63	59	58	35	192
-7	-12	1	3	4	—	1
99,1	95,5	101,6	105,4	107,4	100,0	100,5
1420	221	131	215	116	157	620
1461	231	146	233	134	166	668
41	10	15	18	18	9	48
102,9	104,5	111,5	108,4	115,5	105,7	107,7
943	249	111	75	75	99	227
919	244	120	91	72	112	240
-24	-5	9	16	-3	13	13
97,5	98,0	108,1	121,3	96,0	113,1	105,7

administracja publiczna i obrona narodowa; obowiązkowe zabezpieczenia społeczne <i>public administration and defence; compulsory social security</i>	edukacja <i>education</i>	opieka zdrowotna i pomoc społeczna <i>human health and social work activities</i>	działalność związana z kulturą, rozrywką i rekreacją <i>arts, entertainment and recreation</i>	pozostała działalność usługowa <i>other service activities</i>	Lp. No.	
2	8	8	6	7	14	1
2	8	10	7	7	15	2
-	-	2	1	-	1	3
100,0	100,0	125,0	116,7	100,0	107,1	4
3	5	9	5	6	12	5
5	5	8	5	5	15	6
2	-	-1	-	-1	3	7
166,7	100,0	88,9	100,0	83,3	125,0	8
2	5	6	4	5	5	9
3	6	7	5	5	6	10
1	1	1	1	-	1	11
150,0	120,0	116,7	125,0	100,0	120,0	12
5	8	8	6	8	20	13
7	9	9	5	7	22	14
2	1	1	-1	-1	2	15
140,0	112,5	112,5	83,3	87,5	110,0	16
470	48	391	580	213	772	17
483	48	429	634	218	791	18
13	-	38	54	5	19	19
102,8	100,0	109,7	109,3	102,3	102,5	20
79	7	64	63	36	147	21
80	7	67	71	35	145	22
1	-	3	8	-1	-2	23
101,3	100,0	104,7	112,7	97,2	98,6	24
147	4	116	196	74	238	25
147	4	139	218	76	244	26
-	-	23	22	2	6	27
100,0	100,0	119,8	111,2	102,7	102,5	28
86	12	57	80	20	135	29
98	12	61	81	22	145	30
12	-	4	1	2	10	31
114,0	100,0	107,0	101,3	110,0	107,4	32

TABL. 3. **PODMIOTY GOSPODARKI NARODOWEJ WEDŁUG SEKCJI POLSKIEJ KLASYFIKACJI**
ENTITIES OF THE NATIONAL ECONOMY BY SECTIONS OF THE POLISH CLASSIFICATION

Lp. No.	WYSZCZEGÓLNIENIE SPECIFICATION a – 31 XII 2010 b – 31 XII 2011 c – przyrost/spadek increase/decrease d – 2010 = 100	Ogółem Grand total	W tym Of which			
			rolnictwo, leśnictwo, łowiectwo i rybactwo agriculture, forestry and fishing	przemysł industry		budownictwo construction
				razem total	w tym przetwórstwo przemysłowe of which manufacturing	
	Powiat warszawski zachodni (dok.)					
	Powiat warszawski zachodni (cont.)					
1	Gm. w. Izabelin	1563	7	163	154	154
2		1602	8	186	174	146
3		39	1	23	20	-8
4		102,5	114,3	114,1	113,0	94,8
5	Gm. w. Kampinos	369	8	52	48	60
6		400	8	56	49	65
7		31	–	4	1	5
8		108,4	100,0	107,7	102,1	108,3
9	Gm. w. Leszno	941	18	87	83	109
10		967	18	92	87	113
11		26	–	5	4	4
12		102,8	100,0	105,7	104,8	103,7
13	Gm. w. Stare Babice	2673	33	305	288	282
14		2751	30	322	301	287
15		78	-3	17	13	5
16		102,9	90,9	105,6	104,5	101,8
17	Powiat węgrowski	4443	281	501	481	762
18	Powiat węgrowski	4474	287	497	475	764
19		31	6	-4	-6	2
20		100,7	102,1	99,2	98,8	100,3
21	M. Węgrów	1401	24	156	150	152
22		1417	26	162	155	151
23		16	2	6	5	-1
24		101,1	108,3	103,8	103,3	99,3
25	Gm. m-w. Łochów	1235	68	150	146	248
26		1261	65	145	141	251
27		26	-3	-5	-5	3
28		102,1	95,6	96,7	96,6	101,2
29	Gm. w. Grębków	213	25	13	11	39
30		220	29	12	9	39
31		7	4	-1	-2	–
32		103,3	116,0	92,3	81,8	100,0

DZIAŁALNOŚCI ORAZ POWIATÓW I GMIN (cd.)
OF ACTIVITIES AND POWIATS AND GMINAS (cont.)

handel; naprawa pojazdów samochodowych ^Δ <i>trade; repair of motor vehicles^Δ</i>	transport i gospodarka magazynowa <i>transportation and storage</i>	zakwaterowanie i gastronomia ^Δ <i>accommodation and catering^Δ</i>	informacja i komunikacja <i>information and communication</i>	działalność finansowa i ubezpieczeniowa <i>financial and insurance activities</i>	obsługa rynku nieruchomości ^Δ <i>real estate activities</i>	działalność profesjonalna, naukowa i techniczna <i>professional, scientific and technical activities</i>
463	111	31	71	48	40	192
457	108	29	75	51	42	213
-6	-3	-2	4	3	2	21
98,7	97,3	93,5	105,6	106,3	105,0	110,9
104	38	9	5	5	3	23
110	42	10	7	4	3	27
6	4	1	2	-1	-	4
105,8	110,5	111,1	140,0	80,0	100,0	117,4
263	127	26	35	16	29	85
270	118	24	30	19	31	92
7	-9	-2	-5	3	2	7
102,7	92,9	92,3	85,7	118,8	106,9	108,2
768	213	89	99	75	73	313
787	197	87	111	75	72	346
19	-16	-2	12	-	-1	33
102,5	92,5	97,8	112,1	100,0	98,6	110,5
1284	247	57	57	110	58	226
1245	258	61	62	104	56	239
-39	11	4	5	-6	-2	13
97,0	104,5	107,0	108,8	94,5	96,6	105,8
462	76	22	30	50	28	124
441	82	24	32	45	28	128
-21	6	2	2	-5	-	4
95,5	107,9	109,1	106,7	90,0	100,0	103,2
353	74	14	20	28	18	56
364	81	11	24	26	15	60
11	7	-3	4	-2	-3	4
103,1	109,5	78,6	120,0	92,9	83,3	107,1
62	18	4	-	6	-	7
60	17	6	-	7	1	6
-2	-1	2	-	1	1	-1
96,8	94,4	150,0	x	116,7	x	85,7

administracja publiczna i obrona narodowa; obowiązkowe zabezpieczenia społeczne <i>public administration and defence; compulsory social security</i>	edukacja <i>education</i>	opieka zdrowotna i pomoc społeczna <i>human health and social work activities</i>	działalność związana z kulturą, rozrywką i rekreacją <i>arts, entertainment and recreation</i>	pozostała działalność usługowa <i>other service activities</i>	Lp. No.	
58	6	48	74	23	74	1
62	6	45	77	24	73	2
4	-	-3	3	1	-1	3
106,9	100,0	93,8	104,1	104,3	98,6	4
9	8	9	11	10	15	5
12	8	10	12	11	15	6
3	-	1	1	1	-	7
133,3	100,0	111,1	109,1	110,0	100,0	8
20	7	32	24	22	41	9
17	7	37	28	24	47	10
-3	-	5	4	2	6	11
85,0	100,0	115,6	116,7	109,1	114,6	12
71	4	65	132	28	122	13
67	4	70	147	26	122	14
-4	-	5	15	-2	-	15
94,4	100,0	107,7	111,4	92,9	100,0	16
91	109	142	155	85	278	17
96	109	142	173	91	290	18
5	-	-	18	6	12	19
105,5	100,0	100,0	111,6	107,1	104,3	20
24	15	45	76	32	85	21
33	15	46	88	34	82	22
9	-	1	12	2	-3	23
137,5	100,0	102,2	115,8	106,3	96,5	24
32	12	29	36	15	82	25
34	12	29	37	16	91	26
2	-	-	1	1	9	27
106,3	100,0	100,0	102,8	106,7	111,0	28
2	13	8	2	3	11	29
3	13	7	3	4	13	30
1	-	-1	1	1	2	31
150,0	100,0	87,5	150,0	133,3	118,2	32

TABL. 3. **PODMIOTY GOSPODARKI NARODOWEJ WEDŁUG SEKCJI POLSKIEJ KLASYFIKACJI**
ENTITIES OF THE NATIONAL ECONOMY BY SECTIONS OF THE POLISH CLASSIFICATION

Lp. No.	WYSZCZEGÓLNIENIE SPECIFICATION a – 31 XII 2010 b – 31 XII 2011 c – przyrost/spadek increase/decrease d – 2010 = 100	Ogółem Grand total	W tym Of which				
			rolnictwo, leśnictwo, łowiectwo i rybactwo agriculture, forestry and fishing	przemysł industry		budownictwo construction	
				razem total	w tym przetwórstwo przemysłowe of which manufacturing		
Powiat węgrowski (dok.)							
Powiat węgrowski (cont.)							
1	Gm. w. Korytnica	a	277	25	12	12	82
2		b	274	22	12	12	84
3		c	-3	-3	-	-	2
4		d	98,9	88,0	100,0	100,0	102,4
5	Gm. w. Liw	a	403	30	48	45	78
6		b	393	34	45	43	77
7		c	-10	4	-3	-2	-1
8		d	97,5	113,3	93,8	95,6	98,7
9	Gm. w. Miedzna	a	189	25	30	29	32
10		b	184	26	29	28	31
11		c	-5	1	-1	-1	-1
12		d	97,4	104,0	96,7	96,6	96,9
13	Gm. w. Sadowne	a	294	30	43	42	47
14		b	295	29	46	44	51
15		c	1	-1	3	2	4
16		d	100,3	96,7	107,0	104,8	108,5
17	Gm. w. Stoczek	a	279	34	41	40	66
18		b	272	34	38	37	60
19		c	-7	-	-3	-3	-6
20		d	97,5	100,0	92,7	92,5	90,9
21	Gm. w. Wierzbno	a	152	20	8	6	18
22		b	158	22	8	6	20
23		c	6	2	-	-	2
24		d	103,9	110,0	100,0	100,0	111,1
25	Powiat wołomiński	a	25163	231	3073	2915	3555
26	Powiat wołomiński	b	25672	221	3061	2894	3602
27		c	509	-10	-12	-21	47
28		d	102,0	95,7	99,6	99,3	101,3
29	M. Kobyłka	a	2767	14	426	401	410
30		b	2751	13	428	402	396
31		c	-16	-1	2	1	-14
32		d	99,4	92,9	100,5	100,2	96,6
33	M. Marki	a	3220	11	425	405	362
34		b	3420	12	422	397	393
35		c	200	1	-3	-8	31
36		d	106,2	109,1	99,3	98,0	108,6

DZIAŁALNOŚCI ORAZ POWIATÓW I GMIN (cd.)
OF ACTIVITIES AND POWIATS AND GMINAS (cont.)

handel; naprawa pojazdów samochodowych ^Δ <i>trade; repair of motor vehicles^Δ</i>	transport i gospodarka magazynowa <i>transportation and storage</i>	zakwaterowanie i gastronomia ^Δ <i>accommodation and catering^Δ</i>	informacja i komunikacja <i>information and communication</i>	działalność finansowa i ubezpieczeniowa <i>financial and insurance activities</i>	obsługa rynku nieruchomości ^Δ <i>real estate activities</i>	działalność profesjonalna, naukowa i techniczna <i>professional, scientific and technical activities</i>
79	12	1	1	3	1	10
75	12	1	—	4	1	12
-4	—	—	-1	1	—	2
94,9	100,0	100,0	x	133,3	100,0	120,0
123	16	8	—	9	3	8
112	14	8	—	8	3	11
-11	-2	—	—	-1	—	3
91,1	87,5	100,0	x	88,9	100,0	137,5
35	7	2	3	2	2	4
33	8	2	2	1	2	4
-2	1	—	-1	-1	—	—
94,3	114,3	100,0	66,7	50,0	100,0	100,0
62	15	4	—	6	4	5
57	12	5	1	6	4	5
-5	-3	1	1	—	—	—
91,9	80,0	125,0	x	100,0	100,0	100,0
68	9	2	1	4	2	8
65	11	4	1	4	2	8
-3	2	2	—	—	—	—
95,6	122,2	200,0	100,0	100,0	100,0	100,0
40	20	—	2	2	—	4
38	21	—	2	3	—	5
-2	1	—	—	1	—	1
95,0	105,0	x	100,0	150,0	x	125,0
7554	2117	649	667	759	644	1891
7589	2086	678	741	792	682	1998
35	-31	29	74	33	38	107
100,5	98,5	104,5	111,1	104,3	105,9	105,7
772	239	84	70	70	45	230
760	234	81	69	71	51	235
-12	-5	-3	-1	1	6	5
98,4	97,9	96,4	98,6	101,4	113,3	102,2
937	235	83	108	112	83	322
985	233	94	122	123	88	342
48	-2	11	14	11	5	20
105,1	99,1	113,3	113,0	109,8	106,0	106,2

administracja publiczna i obrona narodowa; obowiązkowe zabezpieczenia społeczne <i>public administration and defence; compulsory social security</i>	edukacja <i>education</i>	opieka zdrowotna i pomoc społeczna <i>human health and social work activities</i>	działalność związana z kulturą, rozrywką i rekreacją <i>arts, entertainment and recreation</i>	pozostała działalność usługowa <i>other service activities</i>	Lp. No.	
6	16	7	6	3	13	1
4	16	7	7	4	13	2
-2	-	-	1	1	-	3
66,7	100,0	100,0	116,7	133,3	100,0	4
7	16	15	9	6	27	5
6	16	16	10	6	27	6
-1	-	1	1	-	-	7
85,7	100,0	106,7	111,1	100,0	100,0	8
4	13	4	7	5	14	9
2	13	4	10	4	13	10
-2	-	-	3	-1	-1	11
50,0	100,0	100,0	142,9	80,0	92,9	12
9	9	17	9	12	22	13
9	9	16	8	14	23	14
-	-	-1	-1	2	1	15
100,0	100,0	94,1	88,9	116,7	104,5	16
5	7	8	5	5	14	17
4	7	7	5	5	17	18
-1	-	-1	-	-	3	19
80,0	100,0	87,5	100,0	100,0	121,4	20
2	8	9	5	4	10	21
1	8	10	5	4	11	22
-1	-	1	-	-	1	23
50,0	100,0	111,1	100,0	100,0	110,0	24
856	85	669	740	292	1381	25
897	85	701	839	325	1375	26
41	-	32	99	33	-6	27
104,8	100,0	104,8	113,4	111,3	99,6	28
81	4	61	86	25	150	29
78	4	66	87	30	148	30
-3	-	5	1	5	-2	31
96,3	100,0	108,2	101,2	120,0	98,7	32
110	4	85	117	43	183	33
129	3	101	133	44	196	34
19	-1	16	16	1	13	35
117,3	75,0	118,8	113,7	102,3	107,1	36

TABL. 3. **PODMIOTY GOSPODARKI NARODOWEJ WEDŁUG SEKCJI POLSKIEJ KLASYFIKACJI**
ENTITIES OF THE NATIONAL ECONOMY BY SECTIONS OF THE POLISH CLASSIFICATION

Lp. No.	WYSZCZEGÓLNIENIE SPECIFICATION a – 31 XII 2010 b – 31 XII 2011 c – przyrost/spadek increase/decrease d – 2010 = 100	Ogółem Grand total	W tym Of which				
			rolnictwo, leśnictwo, łowiectwo i rybactwo agriculture, forestry and fishing	przemysł industry		budownictwo construction	
				razem total	w tym przetwórstwo przemysłowe of which manufacturing		
Powiat wołomiński (cd.)							
Powiat wołomiński (cont.)							
1	M. Ząbki	a	4483	24	468	450	559
2		b	4580	19	437	419	566
3		c	97	-5	-31	-31	7
4		d	102,2	79,2	93,4	93,1	101,3
5	M. Zielonka	a	2635	11	362	351	330
6		b	2609	10	355	344	315
7		c	-26	-1	-7	-7	-15
8		d	99,0	90,9	98,1	98,0	95,5
9	Gm. m-w. Radzymin	a	2398	31	312	287	317
10		b	2486	29	328	302	326
11		c	88	-2	16	15	9
12		d	103,7	93,5	105,1	105,2	102,8
13	Gm. m-w. Tłuszcz	a	1235	21	118	111	252
14		b	1263	16	121	113	267
15		c	28	-5	3	2	15
16		d	102,3	76,2	102,5	101,8	106,0
17	Gm. m-w. Wołomin	a	6319	33	707	669	937
18		b	6345	38	703	665	935
19		c	26	5	-4	-4	-2
20		d	100,4	115,2	99,4	99,4	99,8
21	Gm. w. Dąbrówka	a	542	33	69	66	90
22		b	575	32	72	69	97
23		c	33	-1	3	3	7
24		d	106,1	97,0	104,3	104,5	107,8
25	Gm. w. Jadów	a	475	12	52	52	105
26		b	486	11	57	57	107
27		c	11	-1	5	5	2
28		d	102,3	91,7	109,6	109,6	101,9
29	Gm. w. Klembów	a	617	22	56	47	114
30		b	672	21	57	48	120
31		c	55	-1	1	1	6
32		d	108,9	95,5	101,8	102,1	105,3

DZIAŁALNOŚCI ORAZ POWIATÓW I GMIN (cd.)
OF ACTIVITIES AND POWIATS AND GMINAS (cont.)

handel; naprawa pojazdów samochodowych ^Δ <i>trade; repair of motor vehicles^Δ</i>	transport i gospodarka magazynowa <i>transportation and storage</i>	zakwaterowanie i gastronomia ^Δ <i>accommodation and catering^Δ</i>	informacja i komunikacja <i>information and communication</i>	działalność finansowa i ubezpieczeniowa <i>financial and insurance activities</i>	obsługa rynku nieruchomości ^Δ <i>real estate activities</i>	działalność profesjonalna, naukowa i techniczna <i>professional, scientific and technical activities</i>
1380	405	124	142	127	215	361
1370	388	135	181	139	232	401
-10	-17	11	39	12	17	40
99,3	95,8	108,9	127,5	109,4	107,9	111,1
746	190	62	84	81	110	224
739	170	62	87	75	111	238
-7	-20	-	3	-6	1	14
99,1	89,5	100,0	103,6	92,6	100,9	106,3
756	226	65	49	75	41	170
761	229	63	57	77	41	182
5	3	-2	8	2	-	12
100,7	101,3	96,9	116,3	102,7	100,0	107,1
344	110	28	11	51	10	48
350	115	28	9	54	10	51
6	5	-	-2	3	-	3
101,7	104,5	100,0	81,8	105,9	100,0	106,3
2016	529	151	169	198	126	450
1991	518	160	178	205	134	453
-25	-11	9	9	7	8	3
98,8	97,9	106,0	105,3	103,5	106,3	100,7
158	52	10	4	10	3	30
159	60	13	7	14	5	34
1	8	3	3	4	2	4
100,6	115,4	130,0	175,0	140,0	166,7	113,3
143	21	18	8	16	1	14
144	23	18	10	16	-	12
1	2	-	2	-	-1	-2
100,7	109,5	100,0	125,0	100,0	x	85,7
182	56	18	15	12	6	30
204	61	17	17	12	6	38
22	5	-1	2	-	-	8
112,1	108,9	94,4	113,3	100,0	100,0	126,7

administracja publiczna i obrona narodowa; obowiązkowe zabezpieczenia społeczne <i>public administration and defence; compulsory social security</i>	edukacja <i>education</i>	opieka zdrowotna i pomoc społeczna <i>human health and social work activities</i>	działalność związana z kulturą, rozrywką i rekreacją <i>arts, entertainment and recreation</i>	pozostała działalność usługowa <i>other service activities</i>	Lp. No.	
171	4	103	140	40	220	1
174	4	105	163	48	218	2
3	-	2	23	8	-2	3
101,8	100,0	101,9	116,4	120,0	99,1	4
100	4	66	93	34	138	5
97	4	73	97	38	138	6
-3	-	7	4	4	-	7
97,0	100,0	110,6	104,3	111,8	100,0	8
81	8	67	48	34	118	9
90	8	73	61	39	122	10
9	-	6	13	5	4	11
111,1	100,0	109,0	127,1	114,7	103,4	12
55	8	40	21	17	101	13
52	8	41	26	19	96	14
-3	-	1	5	2	-5	15
94,5	100,0	102,5	123,8	111,8	95,0	16
184	17	174	194	76	358	17
200	18	167	229	79	337	18
16	1	-7	35	3	-21	19
108,7	105,9	96,0	118,0	103,9	94,1	20
22	10	17	6	4	24	21
23	10	16	7	4	22	22
1	-	-1	1	-	-2	23
104,5	100,0	94,1	116,7	100,0	91,7	24
11	6	13	17	8	30	25
12	6	13	15	10	32	26
1	-	-	-2	2	2	27
109,1	100,0	100,0	88,2	125,0	106,7	28
26	7	23	10	7	33	29
27	7	24	13	9	39	30
1	-	1	3	2	6	31
103,8	100,0	104,3	130,0	128,6	118,2	32

TABL. 3. **PODMIOTY GOSPODARKI NARODOWEJ WEDŁUG SEKCJI POLSKIEJ KLASYFIKACJI**
ENTITIES OF THE NATIONAL ECONOMY BY SECTIONS OF THE POLISH CLASSIFICATION

Lp. No.	WYSZCZEGÓLNIENIE SPECIFICATION a – 31 XII 2010 b – 31 XII 2011 c – przyrost/spadek increase/decrease d – 2010 = 100	Ogółem Grand total	W tym Of which			
			rolnictwo, leśnictwo, łowiectwo i rybactwo agriculture, forestry and fishing	przemysł industry		budownictwo construction
				razem total	w tym przetwórstwo przemysłowe of which manufacturing	
	Powiat wołomiński (dok.)					
	Powiat wołomiński (cont.)					
1	Gm. w. Poświętne	a 353	14	72	70	46
2		b 361	14	75	72	49
3		c 8	–	3	2	3
4		d 102,3	100,0	104,2	102,9	106,5
5	Gm. w. Strachówka	a 119	5	6	6	33
6		b 124	6	6	6	31
7		c 5	1	–	–	-2
8		d 104,2	120,0	100,0	100,0	93,9
9	Powiat wyszkowski	a 5997	367	537	510	1073
10	Powiat wyszkowski	b 5820	389	500	470	998
11		c -177	22	-37	-40	-75
12		d 97,0	106,0	93,1	92,2	93,0
13	Gm. m-w. Wyszków	a 4032	99	374	357	703
14		b 3873	113	342	323	651
15		c -159	14	-32	-34	-52
16		d 96,1	114,1	91,4	90,5	92,6
17	Gm. w. Brańszczyk	a 479	69	37	34	65
18		b 474	75	36	34	62
19		c -5	6	-1	–	-3
20		d 99,0	108,7	97,3	100,0	95,4
21	Gm. w. Długosiodło	a 408	40	43	41	92
22		b 407	43	38	37	90
23		c -1	3	-5	-4	-2
24		d 99,8	107,5	88,4	90,2	97,8
25	Gm. w. Rzaśnik	a 409	67	33	31	88
26		b 390	67	31	29	82
27		c -19	–	-2	-2	-6
28		d 95,4	100,0	93,9	93,5	93,2
29	Gm. w. Somianka	a 298	46	14	13	54
30		b 309	46	14	13	51
31		c 11	–	–	–	-3
32		d 103,7	100,0	100,0	100,0	94,4

DZIAŁALNOŚCI ORAZ POWIATÓW I GMIN (cd.)
OF ACTIVITIES AND POWIATS AND GMINAS (cont.)

handel; naprawa pojazdów samochodowych ^Δ <i>trade; repair of motor vehicles^Δ</i>	transport i gospodarka magazynowa <i>transportation and storage</i>	zakwaterowanie i gastronomia ^Δ <i>accommodation and catering^Δ</i>	informacja i komunikacja <i>information and communication</i>	działalność finansowa i ubezpieczeniowa <i>financial and insurance activities</i>	obsługa rynku nieruchomości ^Δ <i>real estate activities</i>	działalność profesjonalna, naukowa i techniczna <i>professional, scientific and technical activities</i>
100	38	5	6	5	2	9
101	40	7	3	4	2	9
1	2	2	-3	-1	-	-
101,0	105,3	140,0	50,0	80,0	100,0	100,0
20	16	1	1	2	2	3
25	15	-	1	2	2	3
5	-1	-1	-	-	-	-
125,0	93,8	x	100,0	100,0	100,0	100,0
1632	526	126	78	147	87	344
1521	518	132	88	129	93	339
-111	-8	6	10	-18	6	-5
93,2	98,5	104,8	112,8	87,8	106,9	98,5
1119	354	95	62	115	78	300
1036	342	97	70	103	79	293
-83	-12	2	8	-12	1	-7
92,6	96,6	102,1	112,9	89,6	101,3	97,7
136	48	12	7	7	1	6
128	46	11	8	7	2	6
-8	-2	-1	1	-	1	-
94,1	95,8	91,7	114,3	100,0	200,0	100,0
109	25	7	2	5	1	12
104	22	8	3	5	1	17
-5	-3	1	1	-	-	5
95,4	88,0	114,3	150,0	100,0	100,0	141,7
88	49	6	3	4	1	4
75	54	6	2	3	2	2
-13	5	-	-1	-1	1	-2
85,2	110,2	100,0	66,7	75,0	200,0	50,0
70	33	3	1	7	3	11
71	39	3	1	5	5	11
1	6	-	-	-2	2	-
101,4	118,2	100,0	100,0	71,4	166,7	100,0

administracja publiczna i obrona narodowa; obowiązkowe zabezpieczenia społeczne <i>public administration and defence; compulsory social security</i>	edukacja <i>education</i>	opieka zdrowotna i pomoc społeczna <i>human health and social work activities</i>	działalność związana z kulturą, rozrywką i rekreacją <i>arts, entertainment and recreation</i>	pozostała działalność usługowa <i>other service activities</i>	Lp. No.	
11	8	15	5	3	14	1
11	8	16	5	3	14	2
-	-	1	-	-	-	3
100,0	100,0	106,7	100,0	100,0	100,0	4
4	5	5	3	1	12	5
4	5	6	3	2	13	6
-	-	1	-	1	1	7
100,0	100,0	120,0	100,0	200,0	108,3	8
157	53	196	256	71	347	9
176	54	194	261	80	348	10
19	1	-2	5	9	1	11
112,1	101,9	99,0	102,0	112,7	100,3	12
100	17	124	207	53	232	13
112	18	123	209	59	226	14
12	1	-1	2	6	-6	15
112,0	105,9	99,2	101,0	111,3	97,4	16
18	11	21	10	3	28	17
21	11	18	10	3	30	18
3	-	-3	-	-	2	19
116,7	100,0	85,7	100,0	100,0	107,1	20
9	7	18	12	5	21	21
8	7	18	14	5	24	22
-1	-	-	2	-	3	23
88,9	100,0	100,0	116,7	100,0	114,3	24
7	8	11	11	4	25	25
6	8	11	12	4	25	26
-1	-	-	1	-	-	27
85,7	100,0	100,0	109,1	100,0	100,0	28
15	6	11	9	2	13	29
21	6	11	7	4	14	30
6	-	-	-2	2	1	31
140,0	100,0	100,0	77,8	200,0	107,7	32

TABL. 3. **PODMIOTY GOSPODARKI NARODOWEJ WEDŁUG SEKCJI POLSKIEJ KLASYFIKACJI**
ENTITIES OF THE NATIONAL ECONOMY BY SECTIONS OF THE POLISH CLASSIFICATION

Lp. No.	WYSZCZEGÓLNIENIE SPECIFICATION a – 31 XII 2010 b – 31 XII 2011 c – przyrost/spadek increase/decrease d – 2010 = 100	Ogółem <i>Grand total</i>	W tym <i>Of which</i>			
			rolnictwo, leśnictwo, łowiectwo i rybactwo <i>agriculture, forestry and fishing</i>	przemysł <i>industry</i>		budownictwo <i>construction</i>
				razem <i>total</i>	w tym przetwórstwo przemysłowe <i>of which manufacturing</i>	
	Powiat wyszkowski (dok.)					
	Powiat wyszkowski (cont.)					
1	Gm. w. Zabrodzie	a 371	46	36	34	71
2		b 367	45	39	34	62
3		c -4	-1	3	-	-9
4		d 98,9	97,8	108,3	100,0	87,3
5	Powiat zwoleński	a 1969	177	222	209	348
6	Powiat zwoleński	b 1903	164	217	202	326
7		c -66	-13	-5	-7	-22
8		d 96,6	92,7	97,7	96,7	93,7
9	Gm. m-w. Zwoleń	a 1038	68	112	106	141
10		b 1010	58	115	109	139
11		c -28	-10	3	3	-2
12		d 97,3	85,3	102,7	102,8	98,6
13	Gm. w. Kazanów	a 255	27	38	37	62
14		b 248	28	35	34	57
15		c -7	1	-3	-3	-5
16		d 97,3	103,7	92,1	91,9	91,9
17	Gm. w. Policzna	a 265	32	29	25	47
18		b 254	33	26	20	43
19		c -11	1	-3	-5	-4
20		d 95,8	103,1	89,7	80,0	91,5
21	Gm. w. Przyłek	a 214	31	19	17	42
22		b 195	23	18	16	39
23		c -19	-8	-1	-1	-3
24		d 91,1	74,2	94,7	94,1	92,9
25	Gm. w. Tczów	a 197	19	24	24	56
26		b 196	22	23	23	48
27		c -1	3	-1	-1	-8
28		d 99,5	115,8	95,8	95,8	85,7
29	Powiat żuromiński	a 2658	395	235	226	402
30	Powiat żuromiński	b 2529	421	219	208	352
31		c -129	26	-16	-18	-50
32		d 95,1	106,6	93,2	92,0	87,6

DZIAŁALNOŚCI ORAZ POWIATÓW I GMIN (cd.)
OF ACTIVITIES AND POWIATS AND GMINAS (cont.)

handel; naprawa pojazdów samochodowych ^Δ <i>trade; repair of motor vehicles^Δ</i>	transport i gospodarka magazynowa <i>transportation and storage</i>	zakwaterowanie i gastronomia ^Δ <i>accommodation and catering^Δ</i>	informacja i komunikacja <i>information and communication</i>	działalność finansowa i ubezpieczeniowa <i>financial and insurance activities</i>	obsługa rynku nieruchomości ^Δ <i>real estate activities</i>	działalność profesjonalna, naukowa i techniczna <i>professional, scientific and technical activities</i>
110	17	3	3	9	3	11
107	15	7	4	6	4	10
-3	-2	4	1	-3	1	-1
97,3	88,2	233,3	133,3	66,7	133,3	90,9
577	116	41	22	45	28	85
562	114	38	16	48	26	73
-15	-2	-3	-6	3	-2	-12
97,4	98,3	92,7	72,7	106,7	92,9	85,9
339	53	25	13	34	24	63
327	51	22	11	38	23	55
-12	-2	-3	-2	4	-1	-8
96,5	96,2	88,0	84,6	111,8	95,8	87,3
59	14	3	3	4	1	5
60	13	2	2	3	1	7
1	-1	-1	-1	-1	-	2
101,7	92,9	66,7	66,7	75,0	100,0	140,0
67	24	5	3	3	1	10
66	22	6	1	3	1	7
-1	-2	1	-2	-	-	-3
98,5	91,7	120,0	33,3	100,0	100,0	70,0
59	15	6	2	2	1	4
56	15	6	1	2	1	1
-3	-	-	-1	-	-	-3
94,9	100,0	100,0	50,0	100,0	100,0	25,0
53	10	2	1	2	1	3
53	13	2	1	2	-	3
-	3	-	-	-	-1	-
100,0	130,0	100,0	100,0	100,0	x	100,0
820	64	33	31	58	45	113
737	57	36	27	56	48	108
-83	-7	3	-4	-2	3	-5
89,9	89,1	109,1	87,1	96,6	106,7	95,6

administracja publiczna i obrona narodowa; obowiązkowe zabezpieczenia społeczne <i>public administration and defence; compulsory social security</i>	edukacja <i>education</i>	opieka zdrowotna i pomoc społeczna <i>human health and social work activities</i>	działalność związana z kulturą, rozrywką i rekreacją <i>arts, entertainment and recreation</i>	pozostała działalność usługowa <i>other service activities</i>	Lp. No.	
8	4	11	7	4	28	1
8	4	13	9	5	29	2
-	-	2	2	1	1	3
100,0	100,0	118,2	128,6	125,0	103,6	4
17	53	66	49	23	100	5
19	53	67	54	25	101	6
2	-	1	5	2	1	7
111,8	100,0	101,5	110,2	108,7	101,0	8
10	18	34	33	8	63	9
14	18	36	33	9	61	10
4	-	2	-	1	-2	11
140,0	100,0	105,9	100,0	112,5	96,8	12
2	10	9	4	4	10	13
1	10	9	5	4	11	14
-1	-	-	1	-	1	15
50,0	100,0	100,0	125,0	100,0	110,0	16
2	8	9	7	6	12	17
1	8	8	10	6	13	18
-1	-	-1	3	-	1	19
50,0	100,0	88,9	142,9	100,0	108,3	20
1	11	7	2	3	9	21
1	11	7	3	4	7	22
-	-	-	1	1	-2	23
100,0	100,0	100,0	150,0	133,3	77,8	24
2	6	7	3	2	6	25
2	6	7	3	2	9	26
-	-	-	-	-	3	27
100,0	100,0	100,0	100,0	100,0	150,0	28
45	63	103	71	45	135	29
46	64	112	78	45	123	30
1	1	9	7	-	-12	31
102,2	101,6	108,7	109,9	100,0	91,1	32

TABL. 3. **PODMIOTY GOSPODARKI NARODOWEJ WEDŁUG SEKCJI POLSKIEJ KLASYFIKACJI**
ENTITIES OF THE NATIONAL ECONOMY BY SECTIONS OF THE POLISH CLASSIFICATION

Lp. No.	WYSZCZEGÓLNIENIE SPECIFICATION a – 31 XII 2010 b – 31 XII 2011 c – przyrost/spadek increase/decrease d – 2010 = 100	Ogółem Grand total	W tym Of which			
			rolnictwo, leśnictwo, łowiectwo i rybactwo agriculture, forestry and fishing	przemysł industry		budownictwo construction
				razem total	w tym przetwórstwo przemysłowe of which manufacturing	
	Powiat żuromiński (dok.)					
	Powiat żuromiński (cont.)					
1	Gm. m-w. Biezuń	364	95	29	27	53
2		357	114	26	24	42
3		-7	19	-3	-3	-11
4		98,1	120,0	89,7	88,9	79,2
5	Gm. m-w. Żuromin	1309	153	112	109	132
6		1253	153	106	102	122
7		-56	–	-6	-7	-10
8		95,7	100,0	94,6	93,6	92,4
9	Gm. w. Kuczbork-Osada	188	24	16	15	43
10		188	30	17	17	39
11		–	6	1	2	-4
12		100,0	125,0	106,3	113,3	90,7
13	Gm. w. Lubowidz	461	62	51	48	107
14		421	60	46	43	92
15		-40	-2	-5	-5	-15
16		91,3	96,8	90,2	89,6	86,0
17	Gm. w. Lutocin	180	37	16	16	38
18		166	40	12	12	30
19		-14	3	-4	-4	-8
20		92,2	108,1	75,0	75,0	78,9
21	Gm. w. Siemiatkowo	156	24	11	11	29
22		144	24	12	10	27
23		-12	–	1	-1	-2
24		92,3	100,0	109,1	90,9	93,1
25	Powiat żyrardowski	8436	149	719	678	1048
26	Powiat żyrardowski	8209	137	696	656	997
27		-227	-12	-23	-22	-51
28		97,3	91,9	96,8	96,8	95,1
29	M. Żyrardów	5524	28	427	408	639
30		5353	26	397	377	610
31		-171	-2	-30	-31	-29
32		96,9	92,9	93,0	92,4	95,5

DZIAŁALNOŚCI ORAZ POWIATÓW I GMIN (cd.)
OF ACTIVITIES AND POWIATS AND GMINAS (cont.)

handel; naprawa pojazdów samochodowych ^Δ <i>trade; repair of motor vehicles^Δ</i>	transport i gospodarka magazynowa <i>transportation and storage</i>	zakwaterowanie i gastronomia ^Δ <i>accommodation and catering^Δ</i>	informacja i komunikacja <i>information and communication</i>	działalność finansowa i ubezpieczeniowa <i>financial and insurance activities</i>	obsługa rynku nieruchomości ^Δ <i>real estate activities</i>	działalność profesjonalna, naukowa i techniczna <i>professional, scientific and technical activities</i>
106	6	1	2	5	3	9
95	5	—	3	5	3	10
-11	-1	-1	1	—	—	1
89,6	83,3	x	150,0	100,0	100,0	111,1
464	28	19	18	29	39	80
416	28	23	19	29	42	76
-48	—	4	1	—	3	-4
89,7	100,0	121,1	105,6	100,0	107,7	95,0
43	3	—	3	5	1	9
40	3	3	1	4	1	8
-3	—	3	-2	-1	—	-1
93,0	100,0	x	33,3	80,0	100,0	88,9
134	12	7	5	8	2	6
119	9	7	3	8	2	6
-15	-3	—	-2	—	—	—
88,8	75,0	100,0	60,0	100,0	100,0	100,0
44	3	2	—	9	—	3
44	2	—	—	9	—	3
—	-1	-2	—	—	—	—
100,0	66,7	x	x	100,0	x	100,0
29	12	4	3	2	—	6
23	10	3	1	1	—	5
-6	-2	-1	-2	-1	—	-1
79,3	83,3	75,0	33,3	50,0	x	83,3
3061	637	211	173	251	270	479
2943	612	202	187	246	274	484
-118	-25	-9	14	-5	4	5
96,1	96,1	95,7	108,1	98,0	101,5	101,0
2069	384	137	131	184	236	343
1987	367	127	140	187	238	346
-82	-17	-10	9	3	2	3
96,0	95,6	92,7	106,9	101,6	100,8	100,9

administracja publiczna i obrona narodowa; obowiązkowe zabezpieczenia społeczne <i>public administration and defence; compulsory social security</i>	edukacja <i>education</i>	opieka zdrowotna i pomoc społeczna <i>human health and social work activities</i>	działalność związana z kulturą, rozrywką i rekreacją <i>arts, entertainment and recreation</i>	pozostała działalność usługowa <i>other service activities</i>	Lp. No.	
6	10	9	6	8	16	1
5	11	8	7	7	16	2
-1	1	-1	1	-1	-	3
83,3	110,0	88,9	116,7	87,5	100,0	4
20	19	52	53	17	74	5
20	19	57	58	17	68	6
-	-	5	5	-	-6	7
100,0	100,0	109,6	109,4	100,0	91,9	8
2	8	16	3	2	10	9
2	8	17	3	3	9	10
-	-	1	-	1	-1	11
100,0	100,0	106,3	100,0	150,0	90,0	12
13	9	14	4	7	20	13
15	9	17	5	6	17	14
2	-	3	1	-1	-3	15
115,4	100,0	121,4	125,0	85,7	85,0	16
2	7	6	3	4	6	17
2	7	6	2	4	5	18
-	-	-	-1	-	-1	19
100,0	100,0	100,0	66,7	100,0	83,3	20
2	10	6	2	7	9	21
2	10	7	3	8	8	22
-	-	1	1	1	-1	23
100,0	100,0	116,7	150,0	114,3	88,9	24
216	56	235	341	132	458	25
208	59	237	354	130	443	26
-8	3	2	13	-2	-15	27
96,3	105,4	100,9	103,8	98,5	96,7	28
149	17	153	247	82	298	29
140	19	153	253	78	285	30
-9	2	-	6	-4	-13	31
94,0	111,8	100,0	102,4	95,1	95,6	32

TABL. 3. **PODMIOTY GOSPODARKI NARODOWEJ WEDŁUG SEKCJI POLSKIEJ KLASYFIKACJI**
ENTITIES OF THE NATIONAL ECONOMY BY SECTIONS OF THE POLISH CLASSIFICATION

Lp. No.	WYSZCZEGÓLNIENIE SPECIFICATION a – 31 XII 2010 b – 31 XII 2011 c – przyrost/spadek increase/decrease d – 2010 = 100	Ogółem Grand total	W tym Of which				
			rolnictwo, leśnictwo, łowiectwo i rybactwo agriculture, forestry and fishing	przemysł industry		budownictwo construction	
				razem total	w tym przetwórstwo przemysłowe of which manufacturing		
Powiat żyrardowski (dok.)							
Powiat żyrardowski (cont.)							
1	Gm. m-w. Mszczonów	a	931	28	129	122	86
2		b	909	28	136	129	85
3		c	-22	-	7	7	-1
4		d	97,6	100,0	105,4	105,7	98,8
5	Gm. w. Puszcza Mariańska	a	693	36	43	40	119
6		b	646	28	41	39	106
7		c	-47	-8	-2	-1	-13
8		d	93,2	77,8	95,3	97,5	89,1
9	Gm. w. Radziejowice	a	616	16	71	62	88
10		b	619	15	69	61	85
11		c	3	-1	-2	-1	-3
12		d	100,5	93,8	97,2	98,4	96,6
13	Gm. w. Wiskitki	a	672	41	49	46	116
14		b	682	40	53	50	111
15		c	10	-1	4	4	-5
16		d	101,5	97,6	108,2	108,7	95,7
Miasta na prawach powiatu:							
Cities with powiat status:							
17	Ostrołęka	a	5851	84	436	414	681
18		b	5697	70	425	404	655
19		c	-154	-14	-11	-10	-26
20		d	97,4	83,3	97,5	97,6	96,2
21	Płock	a	12394	107	1079	1000	1397
22		b	12110	112	1061	978	1333
23		c	-284	5	-18	-22	-64
24		d	97,7	104,7	98,3	97,8	95,4
25	Radom	a	25371	277	2928	2837	2425
26		b	24263	257	2804	2701	2354
27		c	-1108	-20	-124	-136	-71
28		d	95,6	92,8	95,8	95,2	97,1
29	Siedlce	a	8426	236	627	610	722
30		b	7879	233	593	573	639
31		c	-547	-3	-34	-37	-83
32		d	93,5	98,7	94,6	93,9	88,5
33	M.st. Warszawa	a	344261	1150	25537	24066	29313
34	Capital City of Warsaw	b	340848	1134	24992	23194	28181
35		c	-3413	-16	-545	-872	-1132
36		d	99,0	98,6	97,9	96,4	96,1

DZIAŁALNOŚCI ORAZ POWIATÓW I GMIN (dok.)
OF ACTIVITIES AND POWIATS AND GMINAS (cont.)

handel; naprawa pojazdów samochodowych ^Δ <i>trade; repair of motor vehicles^Δ</i>	transport i gospodarka magazynowa <i>transportation and storage</i>	zakwaterowanie i gastronomia ^Δ <i>accommodation and catering^Δ</i>	informacja i komunikacja <i>information and communication</i>	działalność finansowa i ubezpieczeniowa <i>financial and insurance activities</i>	obsługa rynku nieruchomości ^Δ <i>real estate activities</i>	działalność profesjonalna, naukowa i techniczna <i>professional, scientific and technical activities</i>
331	89	25	13	21	9	39
315	84	24	17	15	9	39
-16	-5	-1	4	-6	-	-
95,2	94,4	96,0	130,8	71,4	100,0	100,0
247	58	11	11	21	2	27
229	50	9	12	18	3	26
-18	-8	-2	1	-3	1	-1
92,7	86,2	81,8	109,1	85,7	150,0	96,3
196	48	15	11	16	6	51
196	52	19	10	16	7	54
-	4	4	-1	-	1	3
100,0	108,3	126,7	90,9	100,0	116,7	105,9
218	58	23	7	9	17	19
216	59	23	8	10	17	19
-2	1	-	1	1	-	-
99,1	101,7	100,0	114,3	111,1	100,0	100,0
1745	559	187	104	203	184	455
1610	538	190	113	206	187	479
-135	-21	3	9	3	3	24
92,3	96,2	101,6	108,7	101,5	101,6	105,3
3428	1197	305	281	486	456	1235
3253	1125	289	316	448	479	1253
-175	-72	-16	35	-38	23	18
94,9	94,0	94,8	112,5	92,2	105,0	101,5
9336	1759	576	505	965	707	1985
8616	1636	566	512	922	735	1934
-720	-123	-10	7	-43	28	-51
92,3	93,0	98,3	101,4	95,5	104,0	97,4
2539	615	184	163	329	343	777
2263	560	173	175	278	359	753
-276	-55	-11	12	-51	16	-24
89,1	91,1	94,0	107,4	84,5	104,7	96,9
86017	24012	8464	21051	13643	18295	52930
82809	21661	8481	22129	13528	18896	54427
-3208	-2351	17	1078	-115	601	1497
96,3	90,2	100,2	105,1	99,2	103,3	102,8

administracja publiczna i obrona narodowa; obowiązkowe zabezpieczenia społeczne <i>public administration and defence; compulsory social security</i>	edukacja <i>education</i>	opieka zdrowotna i pomoc społeczna <i>human health and social work activities</i>	działalność związana z kulturą, rozrywką i rekreacją <i>arts, entertainment and recreation</i>	pozostała działalność usługowa <i>other service activities</i>	Lp. No.	
20	12	31	26	12	60	1
18	12	30	28	10	59	2
-2	-	-1	2	-2	-1	3
90,0	100,0	96,8	107,7	83,3	98,3	4
12	11	22	23	11	39	5
16	11	21	25	13	38	6
4	-	-1	2	2	-1	7
133,3	100,0	95,5	108,7	118,2	97,4	8
21	5	10	21	12	29	9
16	6	12	22	12	28	10
-5	1	2	1	-	-1	11
76,2	120,0	120,0	104,8	100,0	96,6	12
14	11	19	24	15	32	13
18	11	21	26	17	33	14
4	-	2	2	2	1	15
128,6	100,0	110,5	108,3	113,3	103,1	16
124	23	206	369	104	387	17
116	23	213	388	104	380	18
-8	-	7	19	-	-7	19
93,5	100,0	103,4	105,1	100,0	98,2	20
264	30	364	713	218	834	21
263	30	370	733	225	820	22
-1	-	6	20	7	-14	23
99,6	100,0	101,6	102,8	103,2	98,3	24
461	38	602	1199	322	1285	25
447	40	629	1232	307	1271	26
-14	2	27	33	-15	-14	27
97,0	105,3	104,5	102,8	95,3	98,9	28
201	26	329	588	136	611	29
199	25	305	594	136	594	30
-2	-1	-24	6	-	-17	31
99,0	96,2	92,7	101,0	100,0	97,2	32
13290	425	10164	13711	5346	20834	33
13254	372	10325	14275	5323	20916	34
-36	-53	161	564	-23	82	35
99,7	87,5	101,6	104,1	99,6	100,4	36

TABL. 4. OSOBY FIZYCZNE PROWADZĄCE DZIAŁALNOŚĆ GOSPODARCZĄ WEDŁUG SEKCJI
NATURAL PERSONS CONDUCTING ECONOMIC ACTIVITY BY SECTIONS OF THE POLISH

Lp. No.	WYSZCZEGÓLNIENIE SPECIFICATION a – 31 XII 2010 b – 31 XII 2011 c – przyrost/spadek increase/decrease d – 2010 = 100	Ogółem Grand total	W tym		
			rolnictwo, leśnictwo, łowiectwo i rybactwo agriculture, forestry and fishing	przemysł industry	
				razem total	w tym przetwórstwo przemysłowe of which manufacturing
1	O G Ó Ł E M..... a	486952	11400	42649	41210
2	T O T A L b	472147	11586	40722	39193
3	<i>c</i>	-14805	186	-1927	-2017
4	<i>d</i>	97,0	101,6	95,5	95,1
5	PODREGION CIECHANOWSKO-PŁOCKI..... a	36324	2259	3216	3044
6	SUBREGION CIECHANOWSKO-PŁOCKI b	35276	2473	3131	2954
7	<i>c</i>	-1048	214	-85	-90
8	<i>d</i>	97,1	109,5	97,4	97,0
9	Powiat ciechanowski a	5452	285	461	441
10	Powiat ciechanowski b	5363	334	445	423
11	<i>c</i>	-89	49	-16	-18
12	<i>d</i>	98,4	117,2	96,5	95,9
13	M. Ciechanów a	3560	49	280	266
14	<i>b</i>	3455	53	265	250
15	<i>c</i>	-105	4	-15	-16
16	<i>d</i>	97,1	108,2	94,6	94,0
17	Gm. m-w. Głinojeck a	322	14	39	38
18	<i>b</i>	321	12	39	38
19	<i>c</i>	-1	-2	-	-
20	<i>d</i>	99,7	85,7	100,0	100,0
21	Gm. w. Ciechanów a	318	26	36	33
22	<i>b</i>	337	29	41	38
23	<i>c</i>	19	3	5	5
24	<i>d</i>	106,0	111,5	113,9	115,2
25	Gm. w. Gołymín-Ośródek a	157	22	11	11
26	<i>b</i>	149	27	11	11
27	<i>c</i>	-8	5	-	-
28	<i>d</i>	94,9	122,7	100,0	100,0
29	Gm. w. Grudusk a	190	50	22	21
30	<i>b</i>	193	57	22	21
31	<i>c</i>	3	7	-	-
32	<i>d</i>	101,6	114,0	100,0	100,0
33	Gm. w. Ojrzeń a	212	25	14	14
34	<i>b</i>	211	27	14	13
35	<i>c</i>	-1	2	-	-1
36	<i>d</i>	99,5	108,0	100,0	92,9
37	Gm. w. Opinogóra Górna a	206	52	17	17
38	<i>b</i>	212	72	14	14
39	<i>c</i>	6	20	-3	-3
40	<i>d</i>	102,9	138,5	82,4	82,4
41	Gm. w. Regimin a	180	30	13	13
42	<i>b</i>	174	31	11	11
43	<i>c</i>	-6	1	-2	-2
44	<i>d</i>	96,7	103,3	84,6	84,6

POLSKIEJ KLASYFIKACJI DZIAŁALNOŚCI ORAZ PODREGIONÓW, POWIATÓW I GMIN
CLASSIFICATION OF ACTIVITIES AND SUBREGIONS, POWIATS AND GMINAS

Of which

<i>budownictwo construction</i>	<i>handel; naprawa pojazdów samocho- dowych^Δ trade; repair of motor vehicles^Δ</i>	<i>transport i gospodarka magazynowa transportation and storage</i>	<i>zakwate- rowanie i gastronomia^Δ accommodation and catering^Δ</i>	<i>informacja i komunikacja information and communication</i>	<i>działalność finansowa i ubezpiecze- niowa financial and insurance activities</i>	<i>obsługa rynku nieruchomości^Δ real estate activities</i>
57367	137944	43603	11677	18947	19308	7540
54241	129848	40281	11346	19900	18477	7649
-3126	-8096	-3322	-331	953	-831	109
94,6	94,1	92,4	97,2	105,0	95,7	101,4
5164	11858	2907	818	602	1251	302
4922	11068	2791	787	639	1161	310
-242	-790	-116	-31	37	-90	8
95,3	93,3	96,0	96,2	106,1	92,8	102,6
848	1680	421	84	106	176	32
811	1613	405	77	107	154	31
-37	-67	-16	-7	1	-22	-1
95,6	96,0	96,2	91,7	100,9	87,5	96,9
437	1160	281	59	81	139	27
416	1105	265	51	84	117	25
-21	-55	-16	-8	3	-22	-2
95,2	95,3	94,3	86,4	103,7	84,2	92,6
77	100	16	8	6	5	-
69	100	21	11	6	4	-
-8	-	5	3	-	-1	-
89,6	100,0	131,3	137,5	100,0	80,0	x
48	79	33	6	7	7	-
56	86	29	5	6	9	1
8	7	-4	-1	-1	2	1
116,7	108,9	87,9	83,3	85,7	128,6	x
39	44	15	2	1	2	2
35	41	12	1	1	2	2
-4	-3	-3	-1	-	-	-
89,7	93,2	80,0	50,0	100,0	100,0	100,0
23	59	9	-	-	6	2
21	59	10	-	-	5	2
-2	-	1	-	-	-1	-
91,3	100,0	111,1	x	x	83,3	100,0
83	42	9	-	3	4	-
79	38	10	2	4	4	-
-4	-4	1	2	1	-	-
95,2	90,5	111,1	-	133,3	100,0	x
27	43	22	3	-	3	-
24	38	24	2	-	3	-
-3	-5	2	-1	-	-	-
88,9	88,4	109,1	66,7	x	100,0	x
47	45	10	3	3	5	-
44	47	9	3	3	4	-
-3	2	-1	-	-	-1	-
93,6	104,4	90,0	100,0	100,0	80,0	x

działalność profesjonalna, naukowa i techniczna <i>professional, scientific and technical activities</i>	administrowanie i działalność wspierająca ^Δ <i>administrative and support service activities</i>	administracja publiczna i obrona narodowa; obowiązkowe zabezpieczenia społeczne <i>public administration and defence; compulsory social security</i>	edukacja <i>education</i>	opieka zdrowotna i pomoc społeczna <i>human health and social work activities</i>	działalność związana z kulturą, rozrywką i rekreacją <i>arts, entertainment and recreation</i>	pozostała działalność usługowa <i>other service activities</i>	Lp. No.
57896	16849	24	12465	24285	5646	19346	1
58959	16749	19	12836	25403	5446	18682	2
1063	-100	-5	371	1118	-200	-664	3
101,8	99,4	79,2	103,0	104,6	96,5	96,6	4
2743	885	1	663	1790	314	1551	5
2740	889	1	700	1854	300	1510	6
-3	4	-	37	64	-14	-41	7
99,9	100,5	100,0	105,6	103,6	95,5	97,4	8
429	170	-	133	338	40	249	9
430	170	-	138	357	43	248	10
1	-	-	5	19	3	-1	11
100,2	100,0	x	103,8	105,6	107,5	99,6	12
350	112	-	96	289	32	168	13
357	109	-	104	304	33	167	14
7	-3	-	8	15	1	-1	15
102,0	97,3	x	108,3	105,2	103,1	99,4	16
10	14	-	8	9	1	15	17
8	14	-	7	10	2	18	18
-2	-	-	-1	1	1	3	19
80,0	100,0	x	87,5	111,1	200,0	120,0	20
22	8	-	9	15	1	21	21
22	8	-	8	17	2	18	22
-	-	-	-1	2	1	-3	23
100,0	100,0	x	88,9	113,3	200,0	85,7	24
3	10	-	2	1	1	2	25
1	9	-	2	2	1	2	26
-2	-1	-	-	1	-	-	27
33,3	90,0	x	100,0	200,0	100,0	100,0	28
7	3	-	2	3	-	4	29
6	2	-	3	2	-	4	30
-1	-1	-	1	-1	-	-	31
85,7	66,7	x	150,0	66,7	x	100,0	32
5	9	-	8	1	-	9	33
5	9	-	8	2	-	9	34
-	-	-	-	1	-	-	35
100,0	100,0	x	100,0	200,0	x	100,0	36
13	3	-	6	6	2	9	37
11	5	-	3	6	2	8	38
-2	2	-	-3	-	-	-1	39
84,6	166,7	x	50,0	100,0	100,0	88,9	40
9	3	-	-	3	-	9	41
7	3	-	-	3	-	9	42
-2	-	-	-	-	-	-	43
77,8	100,0	x	x	100,0	x	100,0	44

TABL. 4. OSOBY FIZYCZNE PROWADZĄCE DZIAŁALNOŚĆ GOSPODARCZĄ WEDŁUG SEKCJI
 NATURAL PERSONS CONDUCTING ECONOMIC ACTIVITY BY SECTIONS OF THE POLISH

Lp. No.	WYSZCZEGÓLNIENIE SPECIFICATION a – 31 XII 2010 b – 31 XII 2011 c – przyrost/spadek increase/decrease d – 2010 = 100	Ogółem Grand total	W tym			
			rolnictwo, leśnictwo, łowiectwo i rybactwo agriculture, forestry and fishing	przemysł industry		
				razem total	w tym przetwórstwo przemysłowe of which manufacturing	
PODREGION CIECHANOWSKO-PŁOCKI (cd.)						
SUBREGION CIECHANOWSKO-PŁOCKI (cont.)						
Powiat ciechanowski (dok.)						
Powiat ciechanowski (cont.)						
1	Gm. w. Sońsk	a	307	17	29	28
2		b	311	26	28	27
3		c	4	9	-1	-1
4		d	101,3	152,9	96,6	96,4
5	Powiat gostyniński	a	2737	189	204	189
6	Powiat gostyniński	b	2646	194	196	182
7		c	-91	5	-8	-7
8		d	96,7	102,6	96,1	96,3
9	M. Gostynin	a	1542	35	121	116
10		b	1425	31	104	100
11		c	-117	-4	-17	-16
12		d	92,4	88,6	86,0	86,2
13	Gm. w. Gostynin	a	614	88	41	35
14		b	633	99	44	38
15		c	19	11	3	3
16		d	103,1	112,5	107,3	108,6
17	Gm. w. Pacyna	a	141	14	14	13
18		b	137	12	14	13
19		c	-4	-2	-	-
20		d	97,2	85,7	100,0	100,0
21	Gm. w. Sanniki	a	272	28	22	19
22		b	287	29	26	23
23		c	15	1	4	4
24		d	105,5	103,6	118,2	121,1
25	Gm. w. Szczawin Kościelny	a	168	24	6	6
26		b	164	23	8	8
27		c	-4	-1	2	2
28		d	97,6	95,8	133,3	133,3
29	Powiat mławski	a	4010	337	364	342
30	Powiat mławski	b	3790	379	338	317
31		c	-220	42	-26	-25
32		d	94,5	112,5	92,9	92,7
33	M. Mława	a	2455	80	209	195
34		b	2289	82	191	182
35		c	-166	2	-18	-13
36		d	93,2	102,5	91,4	93,3
37	Gm. w. Dzierzgowo	a	122	55	5	5
38		b	114	56	3	2
39		c	-8	1	-2	-3
40		d	93,4	101,8	60,0	40,0

POLSKIEJ KLASYFIKACJI DZIAŁALNOŚCI ORAZ PODREGIONÓW, POWIATÓW I GMIN (cd.)
CLASSIFICATION OF ACTIVITIES AND SUBREGIONS, POWIATS AND GMINAS (cont.)

Of which

<i>budownictwo construction</i>	<i>handel; naprawa pojazdów samochodo- wych^Δ trade; repair of motor vehicles^Δ</i>	<i>transport i gospodarka magazynowa transportation and storage</i>	<i>zakwate- rowanie i gastronomia^Δ accommodation and catering^Δ</i>	<i>informacja i komunikacja information and communication</i>	<i>działalność finansowa i ubezpiecze- niowa financial and insurance activities</i>	<i>obsługa rynku nieruchomości^Δ real estate activities</i>
67	108	26	3	5	5	1
67	99	25	2	3	6	1
-	-9	-1	-1	-2	1	-
100,0	91,7	96,2	66,7	60,0	120,0	100,0
441	963	142	79	53	86	17
437	882	153	75	46	84	16
-4	-81	11	-4	-7	-2	-1
99,1	91,6	107,7	94,9	86,8	97,7	94,1
238	539	69	43	38	56	11
223	491	74	38	31	52	11
-15	-48	5	-5	-7	-4	-
93,7	91,1	107,2	88,4	81,6	92,9	100,0
112	201	30	18	7	14	6
123	187	30	21	8	14	4
11	-14	-	3	1	-	-2
109,8	93,0	100,0	116,7	114,3	100,0	66,7
19	63	7	4	3	4	-
15	60	8	2	1	5	-
-4	-3	1	-2	-2	1	-
78,9	95,2	114,3	50,0	33,3	125,0	x
33	99	31	7	3	8	-
36	92	37	7	4	9	1
3	-7	6	-	1	1	1
109,1	92,9	119,4	100,0	133,3	112,5	x
39	61	5	7	2	4	-
40	52	4	7	2	4	-
1	-9	-1	-	-	-	-
102,6	85,2	80,0	100,0	100,0	100,0	x
569	1447	276	88	52	129	25
532	1290	264	81	51	118	26
-37	-157	-12	-7	-1	-11	1
93,5	89,2	95,7	92,0	98,1	91,5	104,0
296	938	177	61	38	93	20
281	832	164	58	38	89	21
-15	-106	-13	-3	-	-4	1
94,9	88,7	92,7	95,1	100,0	95,7	105,0
15	29	4	3	-	4	-
12	25	5	2	-	4	-
-3	-4	1	-1	-	-	-
80,0	86,2	125,0	66,7	x	100,0	x

działalność profesjonalna, naukowa i techniczna <i>professional, scientific and technical activities</i>	administrowanie i działalność wspierająca ^A <i>administrative and support service activities</i>	administracja publiczna i obrona narodowa; obowiązkowe zabezpieczenia społeczne <i>public administration and defence; compulsory social security</i>	edukacja <i>education</i>	opieka zdrowotna i pomoc społeczna <i>human health and social work activities</i>	działalność związana z kulturą, rozrywką i rekreacją <i>arts, entertainment and recreation</i>	pozostała działalność usługowa <i>other service activities</i>	Lp. No.
10	8	-	2	11	3	12	1
13	11	-	3	11	3	13	2
3	3	-	1	-	-	1	3
130,0	137,5	x	150,0	100,0	100,0	108,3	4
179	57	-	49	148	26	104	5
164	65	-	51	150	26	107	6
-15	8	-	2	2	-	3	7
91,6	114,0	x	104,1	101,4	100,0	102,9	8
131	37	-	38	104	17	65	9
114	34	-	38	107	14	63	10
-17	-3	-	-	3	-3	-2	11
87,0	91,9	x	100,0	102,9	82,4	96,9	12
26	9	-	4	31	5	22	13
25	18	-	4	30	7	19	14
-1	9	-	-	-1	2	-3	15
96,2	200,0	x	100,0	96,8	140,0	86,4	16
5	1	-	2	1	-	4	17
7	2	-	2	1	1	7	18
2	1	-	-	-	1	3	19
140,0	200,0	x	100,0	100,0	x	175,0	20
10	5	-	4	11	3	8	21
11	6	-	4	11	3	11	22
1	1	-	-	-	-	3	23
110,0	120,0	x	100,0	100,0	100,0	137,5	24
7	5	-	1	1	1	5	25
7	5	-	3	1	1	7	26
-	-	-	2	-	-	2	27
100,0	100,0	x	300,0	100,0	100,0	140,0	28
239	119	1	63	120	30	151	29
236	106	1	69	129	23	147	30
-3	-13	-	6	9	-7	-4	31
98,7	89,1	100,0	109,5	107,5	76,7	97,4	32
189	77	1	49	100	19	108	33
186	68	1	55	105	16	102	34
-3	-9	-	6	5	-3	-6	35
98,4	88,3	100,0	112,2	105,0	84,2	94,4	36
2	-	-	1	3	1	-	37
2	-	-	1	4	-	-	38
-	-	-	-	1	-1	-	39
100,0	x	x	100,0	133,3	x	x	40

TABL. 4. OSOBY FIZYCZNE PROWADZĄCE DZIAŁALNOŚĆ GOSPODARCZĄ WEDŁUG SEKCJI
NATURAL PERSONS CONDUCTING ECONOMIC ACTIVITY BY SECTIONS OF THE POLISH

Lp. No.	WYSZCZEGÓLNIENIE SPECIFICATION a – 31 XII 2010 b – 31 XII 2011 c – przyrost/spadek increase/decrease d – 2010 = 100	Ogółem Grand total	W tym		
			rolnictwo, leśnictwo, łowiectwo i rybactwo agriculture, forestry and fishing	przemysł industry	
				razem total	w tym przetwórstwo przemysłowe of which manufacturing
PODREGION CIECHANOWSKO-PŁOCKI (cd.)					
SUBREGION CIECHANOWSKO-PŁOCKI (cont.)					
Powiat mławski (dok.)					
Powiat mławski (cont.)					
1	Gm. w. Lipowiec Kościelny a	169	12	18	18
2	b	151	19	16	16
3	c	-18	7	-2	-2
4	d	89,3	158,3	88,9	88,9
5	Gm. w. Radzanów a	135	30	9	7
6	b	125	34	8	6
7	c	-10	4	-1	-1
8	d	92,6	113,3	88,9	85,7
9	Gm. w. Strzegowo a	258	26	26	26
10	b	247	32	26	25
11	c	-11	6	-	-1
12	d	95,7	123,1	100,0	96,2
13	Gm. w. Stupsk a	170	21	23	22
14	b	182	27	23	21
15	c	12	6	-	-1
16	d	107,1	128,6	100,0	95,5
17	Gm. w. Szreńsk a	167	39	13	12
18	b	157	43	11	10
19	c	-10	4	-2	-2
20	d	94,0	110,3	84,6	83,3
21	Gm. w. Szydłowo a	173	32	14	13
22	b	162	34	17	15
23	c	-11	2	3	2
24	d	93,6	106,3	121,4	115,4
25	Gm. w. Wieczfnia Kościelna a	129	20	24	23
26	b	130	28	19	18
27	c	1	8	-5	-5
28	d	100,8	140,0	79,2	78,3
29	Gm. w. Wiśniewo a	232	22	23	21
30	b	233	24	24	22
31	c	1	2	1	1
32	d	100,4	109,1	104,3	104,8
33	Powiat płocki a	5076	409	537	504
34	Powiat płocki b	5087	447	552	517
35	c	11	38	15	13
36	d	100,2	109,3	102,8	102,6
37	Gm. m-w. Drobin a	286	33	41	39
38	b	280	36	48	46
39	c	-6	3	7	7
40	d	97,9	109,1	117,1	117,9

POLSKIEJ KLASYFIKACJI DZIAŁALNOŚCI ORAZ PODREGIONÓW, POWIATÓW I GMIN (cd.)
CLASSIFICATION OF ACTIVITIES AND SUBREGIONS, POWIATS AND GMINAS (cont.)

Of which

<i>budownictwo construction</i>	<i>handel; naprawa pojazdów samochodo- wych^Δ trade; repair of motor vehicles^Δ</i>	<i>transport i gospodarka magazynowa transportation and storage</i>	<i>zakwate- rowanie i gastronomia^Δ accommodation and catering^Δ</i>	<i>informacja i komunikacja information and communication</i>	<i>działalność finansowa i ubezpiecze- niowa financial and insurance activities</i>	<i>obsługa rynku nieruchomości^Δ real estate activities</i>
42	52	8	1	3	4	4
34	42	8	2	1	3	4
-8	-10	-	1	-2	-1	-
81,0	80,8	100,0	200,0	33,3	75,0	100,0
18	47	8	1	4	1	-
12	42	9	1	3	-	-
-6	-5	1	-	-1	-1	-
66,7	89,4	112,5	100,0	75,0	x	x
45	80	26	8	2	10	1
38	81	22	6	2	8	1
-7	1	-4	-2	-	-2	-
84,4	101,3	84,6	75,0	100,0	80,0	100,0
25	51	12	4	2	5	-
30	49	15	2	3	5	-
5	-2	3	-2	1	-	-
120,0	96,1	125,0	50,0	150,0	100,0	x
29	60	6	1	-	2	-
28	48	6	1	-	2	-
-1	-12	-	-	-	-	-
96,6	80,0	100,0	100,0	x	100,0	x
32	60	15	3	-	3	-
28	51	14	2	1	2	-
-4	-9	-1	-1	1	-1	-
87,5	85,0	93,3	66,7	x	66,7	x
21	37	9	2	1	3	-
21	32	7	2	1	3	-
-	-5	-2	-	-	-	-
100,0	86,5	77,8	100,0	100,0	100,0	x
46	93	11	4	2	4	-
48	88	14	5	2	2	-
2	-5	3	1	-	-2	-
104,3	94,6	127,3	125,0	100,0	50,0	x
803	1633	440	129	58	150	28
795	1558	443	121	58	144	28
-8	-75	3	-8	-	-6	-
99,0	95,4	100,7	93,8	100,0	96,0	100,0
45	95	20	1	-	10	-
37	86	18	1	-	10	-
-8	-9	-2	-	-	-	-
82,2	90,5	90,0	100,0	x	100,0	x

działalność profesjonalna, naukowa i techniczna <i>professional, scientific and technical activities</i>	administrowanie i działalność wspierająca ^A <i>administrative and support service activities</i>	administracja publiczna i obrona narodowa; obowiązkowe zabezpieczenia społeczne <i>public administration and defence; compulsory social security</i>	edukacja <i>education</i>	opieka zdrowotna i pomoc społeczna <i>human health and social work activities</i>	działalność związana z kulturą, rozrywką i rekreacją <i>arts, entertainment and recreation</i>	pozostała działalność usługowa <i>other service activities</i>	Lp. No.
11	5	-	2	2	2	3	1
9	4	-	2	2	1	4	2
-2	-1	-	-	-	-1	1	3
81,8	80,0	x	100,0	100,0	50,0	133,3	4
6	6	-	2	1	-	2	5
6	5	-	1	2	-	2	6
-	-1	-	-1	1	-	-	7
100,0	83,3	x	50,0	200,0	x	100,0	8
7	10	-	2	5	2	8	9
7	7	-	1	6	2	8	10
-	-3	-	-1	1	-	-	11
100,0	70,0	x	50,0	120,0	100,0	100,0	12
8	3	-	1	4	-	11	13
8	3	-	1	3	-	13	14
-	-	-	-	-1	-	2	15
100,0	100,0	x	100,0	75,0	x	118,2	16
3	5	-	1	-	1	7	17
3	7	-	1	-	1	6	18
-	2	-	-	-	-	-1	19
100,0	140,0	x	100,0	x	100,0	85,7	20
5	2	-	3	1	1	2	21
6	2	-	3	1	-	1	22
1	-	-	-	-	-1	-1	23
120,0	100,0	x	100,0	100,0	x	50,0	24
1	3	-	-	2	2	4	25
3	3	-	1	3	2	5	26
2	-	-	1	1	-	1	27
300,0	100,0	x	x	150,0	100,0	125,0	28
7	8	-	2	2	2	6	29
6	7	-	3	3	1	6	30
-1	-1	-	1	1	-1	-	31
85,7	87,5	x	150,0	150,0	50,0	100,0	32
293	94	-	51	204	46	201	33
315	100	-	62	213	44	207	34
22	6	-	11	9	-2	6	35
107,5	106,4	x	121,6	104,4	95,7	103,0	36
9	9	-	4	7	1	11	37
10	7	-	5	7	2	13	38
1	-2	-	1	-	1	2	39
111,1	77,8	x	125,0	100,0	200,0	118,2	40

TABL. 4. OSOBY FIZYCZNE PROWADZĄCE DZIAŁALNOŚĆ GOSPODARCZĄ WEDŁUG SEKCJI
 NATURAL PERSONS CONDUCTING ECONOMIC ACTIVITY BY SECTIONS OF THE POLISH

Lp. No.	WYSZCZEGÓLNIENIE SPECIFICATION a – 31 XII 2010 b – 31 XII 2011 c – przyrost/spadek increase/decrease d – 2010 = 100	Ogółem Grand total	W tym			
			rolnictwo, leśnictwo, łowiectwo i rybactwo agriculture, forestry and fishing	przemysł industry		
				razem total	w tym przetwórstwo przemysłowe of which manufacturing	
PODREGION CIECHANOWSKO-PŁOCKI (cd.)						
SUBREGION CIECHANOWSKO-PŁOCKI (cont.)						
Powiat płocki (cd.)						
Powiat płocki (cont.)						
1	Gm. m-w. Gąbin	a	649	33	65	61
2		b	661	40	71	67
3		c	12	7	6	6
4		d	101,8	121,2	109,2	109,8
5	Gm. m-w. Wyszogród	a	192	15	19	18
6		b	194	19	20	19
7		c	2	4	1	1
8		d	101,0	126,7	105,3	105,6
9	Gm. w. Bielsk	a	396	37	47	44
10		b	390	41	40	39
11		c	-6	4	-7	-5
12		d	98,5	110,8	85,1	88,6
13	Gm. w. Bodzanów	a	364	31	34	33
14		b	363	36	33	31
15		c	-1	5	-1	-2
16		d	99,7	116,1	97,1	93,9
17	Gm. w. Brudzeń Duży	a	319	29	40	38
18		b	317	27	37	36
19		c	-2	-2	-3	-2
20		d	99,4	93,1	92,5	94,7
21	Gm. w. Bulkowo	a	177	22	9	7
22		b	177	27	10	8
23		c	-	5	1	1
24		d	100,0	122,7	111,1	114,3
25	Gm. w. Łąck	a	298	19	27	26
26		b	300	21	29	28
27		c	2	2	2	2
28		d	100,7	110,5	107,4	107,7
29	Gm. w. Mała Wieś	a	196	21	22	18
30		b	198	24	22	17
31		c	2	3	-	-1
32		d	101,0	114,3	100,0	94,4
33	Gm. w. Nowy Duninów	a	199	37	27	24
34		b	185	33	27	25
35		c	-14	-4	-	1
36		d	93,0	89,2	100,0	104,2
37	Gm. w. Radzanowo	a	411	26	54	52
38		b	398	29	52	50
39		c	-13	3	-2	-2
40		d	96,8	111,5	96,3	96,2

POLSKIEJ KLASYFIKACJI DZIAŁALNOŚCI ORAZ PODREGIONÓW, POWIATÓW I GMIN (cd.)
CLASSIFICATION OF ACTIVITIES AND SUBREGIONS, POWIATS AND GMINAS (cont.)

Of which

<i>budownictwo construction</i>	<i>handel; naprawa pojazdów samochodo- wych^Δ trade; repair of motor vehicles^Δ</i>	<i>transport i gospodarka magazynowa transportation and storage</i>	<i>zakwate- rowanie i gastronomia^Δ accommodation and catering^Δ</i>	<i>informacja i komunikacja information and communication</i>	<i>działalność finansowa i ubezpiecze- niowa financial and insurance activities</i>	<i>obsługa rynku nieruchomości^Δ real estate activities</i>
116	222	58	13	13	23	5
105	228	54	11	13	24	4
-11	6	-4	-2	-	1	-1
90,5	102,7	93,1	84,6	100,0	104,3	80,0
22	75	10	10	3	4	3
24	71	8	10	3	5	3
2	-4	-2	-	-	1	-
109,1	94,7	80,0	100,0	100,0	125,0	100,0
59	132	35	6	2	15	1
57	130	37	7	3	14	-
-2	-2	2	1	1	-1	-1
96,6	98,5	105,7	116,7	150,0	93,3	x
49	140	23	11	2	7	-
48	131	26	12	3	7	-
-1	-9	3	1	1	-	-
98,0	93,6	113,0	109,1	150,0	100,0	x
65	87	35	6	2	13	-
67	89	35	6	3	11	1
2	2	-	-	1	-2	1
103,1	102,3	100,0	100,0	150,0	84,6	x
38	61	13	6	5	4	-
38	56	15	3	4	4	-
-	-5	2	-3	-1	-	-
100,0	91,8	115,4	50,0	80,0	100,0	x
67	70	13	14	5	7	4
62	70	14	14	5	6	4
-5	-	1	-	-	-1	-
92,5	100,0	107,7	100,0	100,0	85,7	100,0
40	68	15	1	4	6	-
37	68	16	2	3	6	-
-3	-	1	1	-1	-	-
92,5	100,0	106,7	200,0	75,0	100,0	x
30	51	7	10	2	5	-
32	39	7	9	3	4	-
2	-12	-	-1	1	-1	-
106,7	76,5	100,0	90,0	150,0	80,0	x
57	143	42	6	1	9	2
62	125	45	4	-	7	3
5	-18	3	-2	-1	-2	1
108,8	87,4	107,1	66,7	x	77,8	150,0

działalność profesjonalna, naukowa i techniczna <i>professional, scientific and technical activities</i>	administrowanie i działalność wspierająca ^A <i>administrative and support service activities</i>	administracja publiczna i obrona narodowa; obowiązkowe zabezpieczenia społeczne <i>public administration and defence; compulsory social security</i>	edukacja <i>education</i>	opieka zdrowotna i pomoc społeczna <i>human health and social work activities</i>	działalność związana z kulturą, rozrywką i rekreacją <i>arts, entertainment and recreation</i>	pozostała działalność usługowa <i>other service activities</i>	Lp. No.
39	11	—	8	19	5	19	1
40	13	—	11	20	5	22	2
1	2	—	3	1	—	3	3
102,6	118,2	x	137,5	105,3	100,0	115,8	4
10	2	—	4	3	1	11	5
10	3	—	4	1	—	13	6
—	1	—	—	-2	-1	2	7
100,0	150,0	x	100,0	33,3	x	118,2	8
15	12	—	4	7	6	18	9
18	11	—	3	8	6	15	10
3	-1	—	-1	1	—	-3	11
120,0	91,7	x	75,0	114,3	100,0	83,3	12
22	8	—	2	15	2	18	13
23	7	—	2	14	3	18	14
1	-1	—	—	-1	1	—	15
104,5	87,5	x	100,0	93,3	150,0	100,0	16
12	2	—	4	11	—	13	17
10	3	—	4	9	1	14	18
-2	1	—	—	-2	1	1	19
83,3	150,0	x	100,0	81,8	x	107,7	20
6	2	—	—	3	2	6	21
7	3	—	—	3	2	5	22
1	1	—	—	—	—	-1	23
116,7	150,0	x	x	100,0	100,0	83,3	24
18	10	—	4	15	9	16	25
20	10	—	5	17	7	16	26
2	—	—	1	2	-2	—	27
111,1	100,0	x	125,0	113,3	77,8	100,0	28
4	2	—	—	6	2	5	29
4	2	—	2	6	2	4	30
—	—	—	2	—	—	-1	31
100,0	100,0	x	x	100,0	100,0	80,0	32
7	6	—	1	6	3	7	33
9	5	—	2	8	2	5	34
2	-1	—	1	2	-1	-2	35
128,6	83,3	x	200,0	133,3	66,7	71,4	36
27	6	—	5	16	3	14	37
27	7	—	4	16	4	13	38
—	1	—	-1	—	1	-1	39
100,0	116,7	x	80,0	100,0	133,3	92,9	40

TABL. 4. OSOBY FIZYCZNE PROWADZĄCE DZIAŁALNOŚĆ GOSPODARCZĄ WEDŁUG SEKCJI
NATURAL PERSONS CONDUCTING ECONOMIC ACTIVITY BY SECTIONS OF THE POLISH

Lp. No.	WYSZCZEGÓLNIENIE SPECIFICATION a – 31 XII 2010 b – 31 XII 2011 c – przyrost/spadek increase/decrease d – 2010 = 100	Ogółem Grand total	W tym		
			rolnictwo, leśnictwo, łowiectwo i rybactwo agriculture, forestry and fishing	przemysł industry	
				razem total	w tym przetwórstwo przemysłowe of which manufacturing
PODREGION CIECHANOWSKO-PŁOCKI (cd.)					
SUBREGION CIECHANOWSKO-PŁOCKI (cont.)					
Powiat płocki (dok.)					
Powiat płocki (cont.)					
1	Gm. w. Słubice a	167	21	10	10
2	b	156	20	11	9
3	c	-11	-1	1	-1
4	d	93,4	95,2	110,0	90,0
5	Gm. w. Słupno a	557	30	51	50
6	b	593	28	57	55
7	c	36	-2	6	5
8	d	106,5	93,3	111,8	110,0
9	Gm. w. Stara Biała a	591	28	64	61
10	b	601	35	68	65
11	c	10	7	4	4
12	d	101,7	125,0	106,3	106,6
13	Gm. w. Staroźreby a	274	27	27	23
14	b	274	31	27	22
15	c	-	4	-	-1
16	d	100,0	114,8	100,0	95,7
17	Powiat płoński a	4844	324	450	426
18	Powiat płoński b	4751	364	446	421
19	c	-93	40	-4	-5
20	d	98,1	112,3	99,1	98,8
21	M. Płońsk a	2069	26	182	178
22	b	2005	31	180	176
23	c	-64	5	-2	-2
24	d	96,9	119,2	98,9	98,9
25	M. Raciąż a	294	7	36	35
26	b	279	7	32	31
27	c	-15	-	-4	-4
28	d	94,9	100,0	88,9	88,6
29	Gm. w. Baboszewo a	357	40	28	27
30	b	333	38	24	23
31	c	-24	-2	-4	-4
32	d	93,3	95,0	85,7	85,2
33	Gm. w. Czerwińsk nad Wisłą a	241	38	13	12
34	b	257	47	17	16
35	c	16	9	4	4
36	d	106,6	123,7	130,8	133,3
37	Gm. w. Dzierżąźnia a	110	26	5	5
38	b	123	29	6	6
39	c	13	3	1	1
40	d	111,8	111,5	120,0	120,0

POLSKIEJ KLASYFIKACJI DZIAŁALNOŚCI ORAZ PODREGIONÓW, POWIATÓW I GMIN (cd.)
CLASSIFICATION OF ACTIVITIES AND SUBREGIONS, POWIATS AND GMINAS (cont.)

Of which

<i>budownictwo construction</i>	<i>handel; naprawa pojazdów samochodo- wych^Δ trade; repair of motor vehicles^Δ</i>	<i>transport i gospodarka magazynowa transportation and storage</i>	<i>zakwate- rowanie i gastronomia^Δ accommodation and catering^Δ</i>	<i>informacja i komunikacja information and communication</i>	<i>działalność finansowa i ubezpiecze- niowa financial and insurance activities</i>	<i>obsługa rynku nieruchomości^Δ real estate activities</i>
32	55	21	2	1	6	-
30	54	18	2	1	5	-
-2	-1	-3	-	-	-1	-
93,8	98,2	85,7	100,0	100,0	83,3	x
63	136	60	19	7	19	10
75	130	57	18	9	20	10
12	-6	-3	-1	2	1	-
119,0	95,6	95,0	94,7	128,6	105,3	100,0
75	201	68	17	9	16	2
74	192	69	17	7	15	2
-1	-9	1	-	-2	-1	-
98,7	95,5	101,5	100,0	77,8	93,8	100,0
45	97	20	7	2	6	1
47	89	24	5	1	6	1
2	-8	4	-2	-1	-	-
104,4	91,8	120,0	71,4	50,0	100,0	100,0
675	1726	327	126	69	132	30
637	1635	318	130	85	125	32
-38	-91	-9	4	16	-7	2
94,4	94,7	97,2	103,2	123,2	94,7	106,7
217	764	124	67	41	74	18
203	718	124	67	48	65	17
-14	-46	-	-	7	-9	-1
93,5	94,0	100,0	100,0	117,1	87,8	94,4
33	130	6	6	2	10	4
27	126	8	5	6	9	5
-6	-4	2	-1	4	-1	1
81,8	96,9	133,3	83,3	300,0	90,0	125,0
70	119	27	7	6	9	-
59	115	25	6	10	9	-
-11	-4	-2	-1	4	-	-
84,3	96,6	92,6	85,7	166,7	100,0	x
35	86	20	5	3	6	2
36	82	18	4	3	10	3
1	-4	-2	-1	-	4	1
102,9	95,3	90,0	80,0	100,0	166,7	150,0
19	35	12	-	1	-	-
22	36	13	-	1	-	-
3	1	1	-	-	-	-
115,8	102,9	108,3	x	100,0	x	x

działalność profesjonalna, naukowa i techniczna <i>professional, scientific and technical activities</i>	administrowanie i działalność wspierająca ^A <i>administrative and support service activities</i>	administracja publiczna i obrona narodowa; obowiązkowe zabezpieczenia społeczne <i>public administration and defence; compulsory social security</i>	edukacja <i>education</i>	opieka zdrowotna i pomoc społeczna <i>human health and social work activities</i>	działalność związana z kulturą, rozrywką i rekreacją <i>arts, entertainment and recreation</i>	pozostała działalność usługowa <i>other service activities</i>	Lp. No.
4	4	-	2	2	4	3	1
2	2	-	1	2	4	4	2
-2	-2	-	-1	-	-	1	3
50,0	50,0	x	50,0	100,0	100,0	133,3	4
71	9	-	5	59	5	13	5
81	12	-	10	65	4	17	6
10	3	-	5	6	-1	4	7
114,1	133,3	x	200,0	110,2	80,0	130,8	8
37	8	-	8	22	3	33	9
44	10	-	8	26	2	32	10
7	2	-	-	4	-1	-1	11
118,9	125,0	x	100,0	118,2	66,7	97,0	12
12	3	-	-	13	-	14	13
10	5	-	1	11	-	16	14
-2	2	-	1	-2	-	2	15
83,3	166,7	x	x	84,6	x	114,3	16
305	141	-	103	166	32	238	17
295	144	-	108	172	28	232	18
-10	3	-	5	6	-4	-6	19
96,7	102,1	x	104,9	103,6	87,5	97,5	20
200	52	-	65	110	15	114	21
195	50	-	64	118	13	112	22
-5	-2	-	-1	8	-2	-2	23
97,5	96,2	x	98,5	107,3	86,7	98,2	24
12	4	-	6	9	2	27	25
11	3	-	6	10	1	23	26
-1	-1	-	-	1	-1	-4	27
91,7	75,0	x	100,0	111,1	50,0	85,2	28
18	8	-	4	2	2	17	29
17	6	-	5	4	1	14	30
-1	-2	-	1	2	-1	-3	31
94,4	75,0	x	125,0	200,0	50,0	82,4	32
6	5	-	3	7	1	11	33
6	7	-	4	5	2	13	34
-	2	-	1	-2	1	2	35
100,0	140,0	x	133,3	71,4	200,0	118,2	36
5	1	-	1	-	-	5	37
6	2	-	1	-	-	7	38
1	1	-	-	-	-	2	39
120,0	200,0	x	100,0	x	x	140,0	40

TABL. 4. OSOBY FIZYCZNE PROWADZĄCE DZIAŁALNOŚĆ GOSPODARCZĄ WEDŁUG SEKCJI
 NATURAL PERSONS CONDUCTING ECONOMIC ACTIVITY BY SECTIONS OF THE POLISH

Lp. No.	WYSZCZEGÓLNIENIE SPECIFICATION a – 31 XII 2010 b – 31 XII 2011 c – przyrost/spadek increase/decrease d – 2010 = 100	Ogółem Grand total	W tym		
			rolnictwo, leśnictwo, łowiectwo i rybactwo agriculture, forestry and fishing	przemysł industry	
				razem total	w tym przetwórstwo przemysłowe of which manufacturing
PODREGION CIECHANOWSKO-PŁOCKI (cd.)					
SUBREGION CIECHANOWSKO-PŁOCKI (cont.)					
Powiat płoński (dok.)					
Powiat płoński (cont.)					
1	Gm. w. Joniec a	120	14	19	19
2	b	117	17	14	14
3	c	-3	3	-5	-5
4	d	97,5	121,4	73,7	73,7
5	Gm. w. Naruszewo a	207	21	17	17
6	b	200	25	14	14
7	c	-7	4	-3	-3
8	d	96,6	119,0	82,4	82,4
9	Gm. w. Nowe Miasto a	229	25	25	22
10	b	226	23	25	22
11	c	-3	-2	-	-
12	d	98,7	92	100	100
13	Gm. w. Płońsk a	403	44	40	33
14	b	399	46	45	38
15	c	-4	2	5	5
16	d	99,0	104,5	112,5	115,2
17	Gm. w. Raciąż a	218	32	20	19
18	b	216	40	21	20
19	c	-2	8	1	1
20	d	99,1	125,0	105,0	105,3
21	Gm. w. Sochocin a	359	26	40	36
22	b	352	32	45	40
23	c	-7	6	5	4
24	d	98,1	123,1	112,5	111,1
25	Gm. w. Żaluski a	237	25	25	23
26	b	244	29	23	21
27	c	7	4	-2	-2
28	d	103,0	116,0	92,0	91,3
29	Powiat sierpecki a	2482	243	237	222
30	Powiat sierpecki b	2418	256	229	216
31	c	-64	13	-8	-6
32	d	97,4	105,3	96,6	97,3
33	M. Sierpc a	1343	24	107	104
34	b	1273	26	102	99
35	c	-70	2	-5	-5
36	d	94,8	108,3	95,3	95,2
37	Gm. w. Gozdowo a	165	32	23	19
38	b	169	33	25	21
39	c	4	1	2	2
40	d	102,4	103,1	108,7	110,5

POLSKIEJ KLASYFIKACJI DZIAŁALNOŚCI ORAZ PODREGIONÓW, POWIATÓW I GMIN (cd.)
CLASSIFICATION OF ACTIVITIES AND SUBREGIONS, POWIATS AND GMINAS (cont.)

Of which

<i>budownictwo construction</i>	<i>handel; naprawa pojazdów samochodo- wych^Δ trade; repair of motor vehicles^Δ</i>	<i>transport i gospodarka magazynowa transportation and storage</i>	<i>zakwate- rowanie i gastronomia^Δ accommodation and catering^Δ</i>	<i>informacja i komunikacja information and communication</i>	<i>działalność finansowa i ubezpiecze- niowa financial and insurance activities</i>	<i>obsługa rynku nieruchomości^Δ real estate activities</i>
20	36	11	4	2	1	-
20	32	12	4	3	2	-
-	-4	1	-	1	1	-
100,0	88,9	109,1	100,0	150,0	200,0	x
45	61	18	2	3	6	2
41	58	16	2	3	5	2
-4	-3	-2	-	-	-1	-
91,1	95,1	88,9	100,0	100,0	83,3	100,0
51	71	10	3	1	6	1
54	70	8	4	2	5	1
3	-1	-2	1	1	-1	-
105,9	98,6	80	133,3	200	83,3	100
64	139	30	10	2	3	-
63	125	28	13	2	4	1
-1	-14	-2	3	-	1	1
98,4	89,9	93,3	130,0	100,0	133,3	x
29	75	19	10	3	6	-
27	73	18	10	3	4	-
-2	-2	-1	-	-	-2	-
93,1	97,3	94,7	100,0	100,0	66,7	x
56	131	24	6	2	7	3
50	120	24	8	2	8	3
-6	-11	-	2	-	1	-
89,3	91,6	100,0	133,3	100,0	114,3	100,0
36	79	26	6	3	4	-
35	80	24	7	2	4	-
-1	1	-2	1	-1	-	-
97,2	101,3	92,3	116,7	66,7	100,0	x
366	882	119	52	25	69	20
363	825	107	54	27	69	19
-3	-57	-12	2	2	-	-1
99,2	93,5	89,9	103,8	108,0	100,0	95,0
150	529	68	38	16	46	15
142	482	64	37	19	46	13
-8	-47	-4	-1	3	-	-2
94,7	91,1	94,1	97,4	118,8	100,0	86,7
27	49	6	3	-	5	1
28	50	6	4	-	3	1
1	1	-	1	-	-2	-
103,7	102,0	100,0	133,3	x	60,0	100,0

działalność profesjonalna, naukowa i techniczna <i>professional, scientific and technical activities</i>	administrowanie i działalność wspierająca ^Δ <i>administrative and support service activities</i>	administracja publiczna i obrona narodowa; obowiązkowe zabezpieczenia społeczne <i>public administration and defence; compulsory social security</i>	edukacja <i>education</i>	opieka zdrowotna i pomoc społeczna <i>human health and social work activities</i>	działalność związana z kulturą, rozrywką i rekreacją <i>arts, entertainment and recreation</i>	pozostała działalność usługowa <i>other service activities</i>	Lp. No.
4	3	-	3	1	1	1	1
3	4	-	3	-	1	2	2
-1	1	-	-	-1	-	1	3
75,0	133,3	x	100,0	x	100,0	200,0	4
5	9	-	5	3	4	6	5
6	9	-	6	3	4	6	6
1	-	-	1	-	-	-	7
120,0	100,0	x	120,0	100,0	100,0	100,0	8
10	9	-	3	4	1	9	9
11	8	-	3	4	-	8	10
1	-1	-	-	-	-1	-1	11
110	88,9	x	100	100	x	88,9	12
20	13	-	4	10	2	22	13
16	18	-	6	10	2	20	14
-4	5	-	2	-	-	-2	15
80,0	138,5	x	150,0	100,0	100,0	90,9	16
5	5	-	-	3	2	9	17
3	5	-	-	2	2	8	18
-2	-	-	-	-1	-	-1	19
60,0	100,0	x	x	66,7	100,0	88,9	20
11	28	-	7	6	1	11	21
11	26	-	8	4	1	10	22
-	-2	-	1	-2	-	-1	23
100,0	92,9	x	114,3	66,7	100,0	90,9	24
9	4	-	2	11	1	6	25
10	6	-	2	12	1	9	26
1	2	-	-	1	-	3	27
111,1	150,0	x	100,0	109,1	100,0	150,0	28
134	59	-	36	117	17	106	29
135	64	-	34	117	10	109	30
1	5	-	-2	-	-7	3	31
100,7	108,5	x	94,4	100,0	58,8	102,8	32
99	43	-	33	101	10	64	33
98	44	-	31	99	7	63	34
-1	1	-	-2	-2	-3	-1	35
99,0	102,3	x	93,9	98,0	70,0	98,4	36
7	-	-	-	2	1	9	37
5	2	-	-	3	-	9	38
-2	2	-	-	1	-1	-	39
71,4	x	x	x	150,0	x	100,0	40

TABL. 4. OSOBY FIZYCZNE PROWADZĄCE DZIAŁALNOŚĆ GOSPODARCZĄ WEDŁUG SEKCJI
 NATURAL PERSONS CONDUCTING ECONOMIC ACTIVITY BY SECTIONS OF THE POLISH

Lp. No.	WYSZCZEGÓLNIENIE SPECIFICATION a – 31 XII 2010 b – 31 XII 2011 c – przyrost/spadek increase/decrease d – 2010 = 100	Ogółem Grand total	W tym		
			rolnictwo, leśnictwo, łowiectwo i rybactwo agriculture, forestry and fishing	przemysł industry	
				razem total	w tym przetwórstwo przemysłowe of which manufacturing
PODREGION CIECHANOWSKO-PŁOCKI (dok.)					
SUBREGION CIECHANOWSKO-PŁOCKI (cont.)					
Powiat sierpecki (dok.)					
Powiat sierpecki (cont.)					
1	Gm. w. Mochowo a	193	44	25	22
2 b	188	41	28	25
3 c	-5	-3	3	3
4 d	97,4	93,2	112,0	113,6
5	Gm. w. Rościszewo a	125	27	12	12
6 b	123	25	11	11
7 c	-2	-2	-1	-1
8 d	98,4	92,6	91,7	91,7
9	Gm. w. Sierpc a	315	38	43	38
10 b	304	39	36	33
11 c	-11	1	-7	-5
12 d	96,5	102,6	83,7	86,8
13	Gm. w. Szczutowo a	135	22	10	10
14 b	136	24	10	10
15 c	1	2	-	-
16 d	100,7	109,1	100,0	100,0
17	Gm. w. Zawidz a	206	56	17	17
18 b	225	68	17	17
19 c	19	12	-	-
20 d	109,2	121,4	100,0	100,0
21	Powiat żuromiński a	2278	376	191	188
22	Powiat żuromiński b	2133	399	174	170
23 c	-145	23	-17	-18
24 d	93,6	106,1	91,1	90,4
25	Gm. m-w. Biezuń a	312	91	23	23
26 b	300	107	20	20
27 c	-12	16	-3	-3
28 d	96,2	117,6	87,0	87,0
29	Gm. m-w. Żuromin a	1117	147	90	90
30 b	1058	147	85	84
31 c	-59	-	-5	-6
32 d	94,7	100,0	94,4	93,3
33	Gm. w. Kuczbork-Osada a	151	22	12	11
34 b	149	28	12	12
35 c	-2	6	-	1
36 d	98,7	127,3	100,0	109,1
37	Gm. w. Lubowidz a	419	58	45	43
38 b	376	56	40	38
39 c	-43	-2	-5	-5
40 d	89,7	96,6	88,9	88,4

POLSKIEJ KLASYFIKACJI DZIAŁALNOŚCI ORAZ PODREGIONÓW, POWIATÓW I GMIN (cd.)
CLASSIFICATION OF ACTIVITIES AND SUBREGIONS, POWIATS AND GMINAS (cont.)

Of which

<i>budownictwo construction</i>	<i>handel; naprawa pojazdów samochodo- wych^Δ trade; repair of motor vehicles^Δ</i>	<i>transport i gospodarka magazynowa transportation and storage</i>	<i>zakwate- rowanie i gastronomia^Δ accommodation and catering^Δ</i>	<i>informacja i komunikacja information and communication</i>	<i>działalność finansowa i ubezpiecze- niowa financial and insurance activities</i>	<i>obsługa rynku nieruchomości^Δ real estate activities</i>
28	52	10	2	1	6	1
26	53	9	2	1	4	1
-2	1	-1	-	-	-2	-
92,9	101,9	90,0	100,0	100,0	66,7	100,0
25	37	3	1	2	-	2
26	38	3	2	2	-	2
1	1	-	1	-	-	-
104,0	102,7	100,0	200,0	100,0	x	100,0
51	127	14	5	2	4	1
54	118	10	5	-	7	2
3	-9	-4	-	-2	3	1
105,9	92,9	71,4	100,0	x	175,0	200,0
42	36	8	2	3	-	-
38	37	8	3	3	1	-
-4	1	-	1	-	1	-
90,5	102,8	100,0	150,0	100,0	x	x
43	52	10	1	1	8	-
49	47	7	1	2	8	-
6	-5	-3	-	1	-	-
114,0	90,4	70,0	100,0	200,0	100,0	x
389	773	62	30	31	56	10
339	690	54	32	27	54	12
-50	-83	-8	2	-4	-2	2
87,1	89,3	87,1	106,7	87,1	96,4	120,0
52	96	6	1	2	4	2
41	85	4	-	3	4	2
-11	-11	-2	-1	1	-	-
78,8	88,5	66,7	x	150,0	100,0	100,0
123	435	27	16	18	28	6
113	387	27	19	19	28	8
-10	-48	-	3	1	-	2
91,9	89,0	100,0	118,8	105,6	100,0	133,3
43	42	2	-	3	5	1
39	39	2	3	1	4	1
-4	-3	-	3	-2	-1	-
90,7	92,9	100,0	x	33,3	80,0	100,0
104	132	12	7	5	8	1
89	117	9	7	3	8	1
-15	-15	-3	-	-2	-	-
85,6	88,6	75,0	100,0	60,0	100,0	100,0

działalność profesjonalna, naukowa i techniczna <i>professional, scientific and technical activities</i>	administrowanie i działalność wspierająca ^A <i>administrative and support service activities</i>	administracja publiczna i obrona narodowa; obowiązkowe zabezpieczenia społeczne <i>public administration and defence; compulsory social security</i>	edukacja <i>education</i>	opieka zdrowotna i pomoc społeczna <i>human health and social work activities</i>	działalność związana z kulturą, rozrywką i rekreacją <i>arts, entertainment and recreation</i>	pozostała działalność usługowa <i>other service activities</i>	Lp. No.
5	4	-	-	1	2	12	1
5	4	-	-	1	1	12	2
-	-	-	-	-	-1	-	3
100,0	100,0	x	x	100,0	50,0	100,0	4
4	4	-	1	3	-	4	5
3	3	-	1	3	-	4	6
-1	-1	-	-	-	-	-	7
75,0	75,0	x	100,0	100,0	x	100,0	8
13	3	-	1	5	2	6	9
14	3	-	1	6	1	8	10
1	-	-	-	1	-1	2	11
107,7	100,0	x	100,0	120,0	50,0	133,3	12
2	3	-	1	4	1	1	13
2	2	-	1	4	1	2	14
-	-1	-	-	-	-	1	15
100,0	66,7	x	100,0	100,0	100,0	200,0	16
4	2	-	-	1	1	10	17
8	6	-	-	1	-	11	18
4	4	-	-	-	-1	1	19
200,0	300,0	x	x	100,0	x	110,0	20
109	43	-	36	59	24	89	21
104	44	-	40	66	23	75	22
-5	1	-	4	7	-1	-14	23
95,4	102,3	x	111,1	111,9	95,8	84,3	24
9	5	-	3	3	4	11	25
10	4	-	2	4	3	11	26
1	-1	-	-1	1	-1	-	27
111,1	80,0	x	66,7	133,3	75,0	100,0	28
76	19	-	24	50	11	47	29
72	19	-	28	55	11	40	30
-4	-	-	4	5	-	-7	31
94,7	100,0	x	116,7	110,0	100,0	85,1	32
9	2	-	1	2	1	6	33
8	2	-	2	2	1	5	34
-1	-	-	1	-	-	-1	35
88,9	100,0	x	200,0	100,0	100,0	83,3	36
6	13	-	6	2	4	16	37
6	15	-	6	3	3	13	38
-	2	-	-	1	-1	-3	39
100,0	115,4	x	100,0	150,0	75,0	81,3	40

TABL. 4. OSOBY FIZYCZNE PROWADZĄCE DZIAŁALNOŚĆ GOSPODARCZĄ WEDŁUG SEKCJI
NATURAL PERSONS CONDUCTING ECONOMIC ACTIVITY BY SECTIONS OF THE POLISH

Lp. No.	WYSZCZEGÓLNIENIE SPECIFICATION a – 31 XII 2010 b – 31 XII 2011 c – przyrost/spadek increase/decrease d – 2010 = 100	Ogółem Grand total	W tym		
			rolnictwo, leśnictwo, łowiectwo i rybactwo agriculture, forestry and fishing	przemysł industry	
				razem total	w tym przetwórstwo przemysłowe of which manufacturing
PODREGION CIECHANOWSKO-PŁOCKI (dok.)					
SUBREGION CIECHANOWSKO-PŁOCKI (cont.)					
Powiat żuromiński (dok.)					
Powiat żuromiński (cont.)					
1	Gm. w. Lutocin a	153	36	11	11
2	b	139	39	7	7
3	c	-14	3	-4	-4
4	d	90,8	108,3	63,6	63,6
5	Gm. w. Siemiatkowo a	126	22	10	10
6	b	111	22	10	9
7	c	-15	-	-	-1
8	d	88,1	100,0	100,0	90,0
Miasto na prawach powiatu					
City with powiat status					
9	Płock..... a	9445	96	772	732
10	b	9088	100	751	708
11	c	-357	4	-21	-24
12	d	96,2	104,2	97,3	96,7
13	PODREGION OSTROŁĘCKO-SIEDLECKI	46177	4090	4041	3881
14	SUBREGION OSTROŁĘCKO-SIEDLECKI	44852	4237	3907	3740
15	c	-1325	147	-134	-141
16	d	97,1	103,6	96,7	96,4
17	Powiat łosicki a	1693	194	161	157
18	Powiat łosicki	1698	218	159	157
19	c	5	24	-2	-
20	d	100,3	112,4	98,8	100,0
21	Gm. m-w. Łosice a	833	72	66	65
22	b	843	76	67	66
23	c	10	4	1	1
24	d	101,2	105,6	101,5	101,5
25	Gm. w. Huszlew a	106	13	3	3
26	b	103	19	3	3
27	c	-3	6	-	-
28	d	97,2	146,2	100,0	100,0
29	Gm. w. Olszanka a	148	39	13	13
30	b	151	40	13	13
31	c	3	1	-	-
32	d	102,0	102,6	100,0	100,0
33	Gm. w. Platerów a	184	19	26	26
34	b	179	26	27	27
35	c	-5	7	1	1
36	d	97,3	136,8	103,8	103,8
37	Gm. w. Sarnaki a	215	19	24	21
38	b	219	23	21	20
39	c	4	4	-3	-1
40	d	101,9	121,1	87,5	95,2

POLSKIEJ KLASYFIKACJI DZIAŁALNOŚCI ORAZ PODREGIONÓW, POWIATÓW I GMIN (cd.)
CLASSIFICATION OF ACTIVITIES AND SUBREGIONS, POWIATS AND GMINAS (cont.)

Of which

<i>budownictwo construction</i>	<i>handel; naprawa pojazdów samochodo- wych^Δ trade; repair of motor vehicles^Δ</i>	<i>transport i gospodarka magazynowa transportation and storage</i>	<i>zakwate- rowanie i gastronomia^Δ accommodation and catering^Δ</i>	<i>informacja i komunikacja information and communication</i>	<i>działalność finansowa i ubezpiecze- niowa financial and insurance activities</i>	<i>obsługa rynku nieruchomości ^Δ real estate activities</i>
38	41	3	2	—	9	—
30	41	2	—	—	9	—
-8	—	-1	-2	—	—	—
78,9	100,0	66,7	x	x	100,0	x
29	27	12	4	3	2	—
27	21	10	3	1	1	—
-2	-6	-2	-1	-2	-1	—
93,1	77,8	83,3	75,0	33,3	50,0	x
1073	2754	1120	230	208	453	140
1008	2575	1047	217	238	413	146
-65	-179	-73	-13	30	-40	6
93,9	93,5	93,5	94,3	114,4	91,2	104,3
7375	14167	3884	1030	623	1431	249
6976	13293	3782	1009	678	1341	253
-399	-874	-102	-21	55	-90	4
94,6	93,8	97,4	98,0	108,8	93,7	101,6
264	523	136	34	16	47	7
250	494	142	31	19	42	5
-14	-29	6	-3	3	-5	-2
94,7	94,5	104,4	91,2	118,8	89,4	71,4
86	276	71	18	11	28	7
89	258	76	16	13	28	5
3	-18	5	-2	2	—	-2
103,5	93,5	107,0	88,9	118,2	100,0	71,4
30	37	9	1	1	1	—
26	33	8	1	1	2	—
-4	-4	-1	—	—	1	—
86,7	89,2	88,9	100,0	100,0	200,0	x
18	38	19	—	—	4	—
19	38	22	—	1	1	—
1	—	3	—	1	-3	—
105,6	100,0	115,8	x	x	25,0	x
45	44	13	3	2	5	—
34	42	14	2	2	4	—
-11	-2	1	-1	—	-1	—
75,6	95,5	107,7	66,7	100,0	80,0	x
39	75	5	9	2	4	—
39	71	5	9	2	2	—
—	-4	—	—	—	-2	—
100,0	94,7	100,0	100,0	100,0	50,0	x

działalność profesjonalna, naukowa i techniczna <i>professional, scientific and technical activities</i>	administrowanie i działalność wspierająca ^A <i>administrative and support service activities</i>	administracja publiczna i obrona narodowa; obowiązkowe zabezpieczenia społeczne <i>public administration and defence; compulsory social security</i>	edukacja <i>education</i>	opieka zdrowotna i pomoc społeczna <i>human health and social work activities</i>	działalność związana z kulturą, rozrywką i rekreacją <i>arts, entertainment and recreation</i>	pozostała działalność usługowa <i>other service activities</i>	Lp. No.
3	2	-	1	1	2	4	1
3	2	-	1	-	2	3	2
-	-	-	-	-1	-	-1	3
100,0	100,0	x	100,0	x	100,0	75,0	4
6	2	-	1	1	2	5	5
5	2	-	1	2	3	3	6
-1	-	-	-	1	1	-2	7
83,3	100,0	x	100,0	200,0	150,0	60,0	8
1055	202	-	192	638	99	413	9
1061	196	-	198	650	103	385	10
6	-6	-	6	12	4	-28	11
100,6	97,0	x	103,1	101,9	104,0	93,2	12
2896	1075	3	725	2364	328	1895	13
2957	1087	2	747	2438	318	1827	14
61	12	-1	22	74	-10	-68	15
102,1	101,1	66,7	103,0	103,1	97,0	96,4	16
94	36	1	20	88	11	61	17
104	39	1	22	96	11	65	18
10	3	-	2	8	-	4	19
110,6	108,3	100,0	110,0	109,1	100,0	106,6	20
58	16	-	13	63	7	41	21
67	16	-	15	66	7	44	22
9	-	-	2	3	-	3	23
115,5	100,0	x	115,4	104,8	100,0	107,3	24
4	3	-	1	1	-	2	25
3	4	-	1	1	-	1	26
-1	1	-	-	-	-	-1	27
75,0	133,3	x	100,0	100,0	x	50,0	28
3	2	-	1	5	2	4	29
2	2	-	1	6	2	4	30
-1	-	-	-	1	-	-	31
66,7	100,0	x	100,0	120,0	100,0	100,0	32
9	4	1	1	7	-	5	33
8	4	1	2	6	-	7	34
-1	-	-	1	-1	-	2	35
88,9	100,0	100,0	200,0	85,7	x	140,0	36
15	10	-	2	3	2	6	37
18	12	-	1	7	2	7	38
3	2	-	-1	4	-	1	39
120,0	120,0	x	50,0	233,3	100,0	116,7	40

TABL. 4. OSOBY FIZYCZNE PROWADZĄCE DZIAŁALNOŚĆ GOSPODARCZĄ WEDŁUG SEKCJI
 NATURAL PERSONS CONDUCTING ECONOMIC ACTIVITY BY SECTIONS OF THE POLISH

Lp. No.	WYSZCZEGÓLNIENIE SPECIFICATION a – 31 XII 2010 b – 31 XII 2011 c – przyrost/spadek increase/decrease d – 2010 = 100	Ogółem Grand total	W tym		
			rolnictwo, leśnictwo, łowiectwo i rybactwo agriculture, forestry and fishing	przemysł industry	
				razem total	w tym przetwórstwo przemysłowe of which manufacturing
PODREGION OSTROŁĘCKO-SIEDLECKI (cd.)					
SUBREGION OSTROŁĘCKO-SIEDLECKI (cont.)					
Powiat łosicki (dok.)					
Powiat łosicki (cont.)					
1	Gm. w. Stara Kornica a	207	32	29	29
2	b	203	34	28	28
3	c	-4	2	-1	-1
4	d	98,1	106,3	96,6	96,6
5	Powiat makowski a	2886	342	291	273
6	Powiat makowski b	2795	357	269	253
7	c	-91	15	-22	-20
8	d	96,8	104,4	92,4	92,7
9	M. Maków Mazowiecki a	1025	27	84	77
10	b	979	25	78	71
11	c	-46	-2	-6	-6
12	d	95,5	92,6	92,9	92,2
13	Gm. m-w. Różan a	313	27	29	28
14	b	299	25	29	28
15	c	-14	-2	-	-
16	d	95,5	92,6	100,0	100,0
17	Gm. w. Czerwonka a	107	20	10	8
18	b	101	20	8	7
19	c	-6	-	-2	-1
20	d	94,4	100,0	80,0	87,5
21	Gm. w. Karniewo a	207	36	19	13
22	b	194	40	19	13
23	c	-13	4	-	-
24	d	93,7	111,1	100,0	100,0
25	Gm. w. Krasnosielc a	402	72	66	66
26	b	391	78	59	59
27	c	-11	6	-7	-7
28	d	97,3	108,3	89,4	89,4
29	Gm. w. Młynarze a	83	12	20	19
30	b	92	13	24	24
31	c	9	1	4	5
32	d	110,8	108,3	120,0	126,3
33	Gm. w. Płoniawy-Bramura a	306	58	28	27
34	b	292	58	22	21
35	c	-14	-	-6	-6
36	d	95,4	100,0	78,6	77,8
37	Gm. w. Rzewnie a	88	17	2	2
38	b	96	21	2	2
39	c	8	4	-	-
40	d	109,1	123,5	100,0	100,0

POLSKIEJ KLASYFIKACJI DZIAŁALNOŚCI ORAZ PODREGIONÓW, POWIATÓW I GMIN (cd.)
CLASSIFICATION OF ACTIVITIES AND SUBREGIONS, POWIATS AND GMINAS (cont.)

Of which

<i>budownictwo construction</i>	<i>handel; naprawa pojazdów samochodo- wych^Δ trade; repair of motor vehicles^Δ</i>	<i>transport i gospodarka magazynowa transportation and storage</i>	<i>zakwatero- wanie i gastronomia^Δ accommodation and catering^Δ</i>	<i>informacja i komunikacja information and communication</i>	<i>działalność finansowa i ubezpiecze- niowa financial and insurance activities</i>	<i>obsługa rynku nieruchomości^Δ real estate activities</i>
46	53	19	3	—	5	—
43	52	17	3	—	5	—
-3	-1	-2	—	—	—	—
93,5	98,1	89,5	100,0	x	100,0	x
449	915	238	67	20	79	12
425	860	241	63	17	78	13
-24	-55	3	-4	-3	-1	1
94,7	94,0	101,3	94,0	85,0	98,7	108,3
153	349	75	34	10	31	10
150	321	76	30	10	29	12
-3	-28	1	-4	—	-2	2
98,0	92,0	101,3	88,2	100,0	93,5	120,0
52	116	22	9	—	6	—
46	116	20	9	1	6	—
-6	—	-2	—	1	—	—
88,5	100,0	90,9	100,0	x	100,0	x
21	28	11	4	1	—	—
19	27	14	3	—	—	—
-2	-1	3	-1	-1	—	—
90,5	96,4	127,3	75,0	x	x	x
35	53	19	4	—	11	1
29	47	20	3	—	11	—
-6	-6	1	-1	—	—	-1
82,9	88,7	105,3	75,0	x	100,0	x
58	124	25	5	2	6	—
56	115	25	4	2	8	—
-2	-9	—	-1	—	2	—
96,6	92,7	100,0	80,0	100,0	133,3	x
8	22	10	2	—	2	—
9	21	13	1	—	2	1
1	-1	3	-1	—	—	1
112,5	95,5	130,0	50,0	x	100,0	x
49	99	20	5	4	9	—
44	93	20	5	2	9	—
-5	-6	—	—	-2	—	—
89,8	93,9	100,0	100,0	50,0	100,0	x
17	15	23	2	—	2	—
19	18	22	1	—	2	—
2	3	-1	-1	—	—	—
111,8	120,0	95,7	50,0	x	100,0	x

działalność profesjonalna, naukowa i techniczna <i>professional, scientific and technical activities</i>	administrowanie i działalność wspierająca ^A <i>administrative and support service activities</i>	administracja publiczna i obrona narodowa; obowiązkowe zabezpieczenia społeczne <i>public administration and defence; compulsory social security</i>	edukacja <i>education</i>	opieka zdrowotna i pomoc społeczna <i>human health and social work activities</i>	działalność związana z kulturą, rozrywką i rekreacją <i>arts, entertainment and recreation</i>	pozostała działalność usługowa <i>other service activities</i>	Lp. No.
5	1	-	2	9	-	3	1
6	1	-	2	10	-	2	2
1	-	-	-	1	-	-1	3
120,0	100,0	x	100,0	111,1	x	66,7	4
105	77	-	24	132	9	126	5
106	76	-	29	134	9	118	6
1	-1	-	5	2	-	-8	7
101,0	98,7	x	120,8	101,5	100,0	93,7	8
54	34	-	14	85	3	62	9
54	32	-	19	84	2	57	10
-	-2	-	5	-1	-1	-5	11
100,0	94,1	x	135,7	98,8	66,7	91,9	12
15	9	-	2	9	1	16	13
14	8	-	1	10	1	13	14
-1	-1	-	-1	1	-	-3	15
93,3	88,9	x	50,0	111,1	100,0	81,3	16
3	3	-	2	-	1	3	17
2	1	-	3	1	1	2	18
-1	-2	-	1	1	-	-1	19
66,7	33,3	x	150,0	x	100,0	66,7	20
6	11	-	1	7	-	4	21
5	9	-	1	7	-	3	22
-1	-2	-	-	-	-	-1	23
83,3	81,8	x	100,0	100,0	x	75,0	24
9	8	-	1	6	1	19	25
9	8	-	1	5	3	18	26
-	-	-	-	-1	2	-1	27
100,0	100,0	x	100,0	83,3	300,0	94,7	28
1	1	-	-	2	-	3	29
-	1	-	-	1	-	6	30
-1	-	-	-	-1	-	3	31
x	100,0	x	x	50,0	x	200,0	32
5	4	-	1	12	1	11	33
9	5	-	1	12	1	11	34
4	1	-	-	-	-	-	35
180,0	125,0	x	100,0	100,0	100,0	100,0	36
2	1	-	1	3	1	2	37
2	2	-	-	4	1	2	38
-	1	-	-1	1	-	-	39
100,0	200,0	x	-	133,3	100,0	100,0	40

TABL. 4. OSOBY FIZYCZNE PROWADZĄCE DZIAŁALNOŚĆ GOSPODARCZĄ WEDŁUG SEKCJI
NATURAL PERSONS CONDUCTING ECONOMIC ACTIVITY BY SECTIONS OF THE POLISH

Lp. No.	WYSZCZEGÓLNIENIE SPECIFICATION a – 31 XII 2010 b – 31 XII 2011 c – przyrost/spadek increase/decrease d – 2010 = 100	Ogółem Grand total	W tym		
			rolnictwo, leśnictwo, łowiectwo i rybactwo agriculture, forestry and fishing	przemysł industry	
				razem total	w tym przetwórstwo przemysłowe of which manufacturing
PODREGION OSTROŁĘCKO-SIEDLECKI (cd.)					
SUBREGION OSTROŁĘCKO-SIEDLECKI (cont.)					
Powiat makowski (dok.)					
Powiat makowski (cont.)					
1	Gm. w. Sypniewo a	155	45	14	14
2	b	155	50	13	13
3	c	–	5	-1	-1
4	d	100,0	111,1	92,9	92,9
5	Gm. w. Szelków a	200	28	19	19
6	b	196	27	15	15
7	c	-4	-1	-4	-4
8	d	98,0	96,4	78,9	78,9
9	Powiat ostrołęcki a	3571	361	428	416
10	Powiat ostrołęcki b	3680	393	435	421
11	c	109	32	7	5
12	d	103,1	108,9	101,6	101,2
13	Gm. m-w. Myszyniec a	437	35	50	50
14	b	424	31	47	46
15	c	-13	-4	-3	-4
16	d	97,0	88,6	94,0	92,0
17	Gm. w. Baranowo a	169	37	20	20
18	b	177	39	22	22
19	c	8	2	2	2
20	d	104,7	105,4	110,0	110,0
21	Gm. w. Czarnia a	78	10	8	7
22	b	76	13	9	8
23	c	-2	3	1	1
24	d	97,4	130,0	112,5	114,3
25	Gm. w. Czerwin a	183	36	21	18
26	b	203	57	16	13
27	c	20	21	-5	-5
28	d	110,9	158,3	76,2	72,2
29	Gm. w. Goworowo a	293	35	33	31
30	b	300	41	36	34
31	c	7	6	3	3
32	d	102,4	117,1	109,1	109,7
33	Gm. w. Kadzidło a	527	49	91	91
34	b	544	47	92	92
35	c	17	-2	1	1
36	d	103,2	95,9	101,1	101,1
37	Gm. w. Lelis a	377	31	49	48
38	b	384	31	51	50
39	c	7	–	2	2
40	d	101,9	100,0	104,1	104,2

POLSKIEJ KLASYFIKACJI DZIAŁALNOŚCI ORAZ PODREGIONÓW, POWIATÓW I GMIN (cd.)
CLASSIFICATION OF ACTIVITIES AND SUBREGIONS, POWIATS AND GMINAS (cont.)

Of which

budownictwo <i>construction</i>	handel; naprawa pojazdów samochodo- wych ^Δ <i>trade; repair of motor vehicles^Δ</i>	transport i gospodarka magazynowa <i>transportation and storage</i>	zakwatero- wanie i gastronomia ^Δ <i>accommodation and catering^Δ</i>	informacja i komunikacja <i>information and communication</i>	działalność finansowa i ubezpiecze- niowa <i>financial and insurance activities</i>	obsługa rynku nieruchomości ^Δ <i>real estate activities</i>
20	40	18	-	1	10	-
18	36	15	3	-	9	-
-2	-4	-3	3	-1	-1	-
90,0	90,0	83,3	x	x	90,0	x
36	69	15	2	2	2	1
35	66	16	4	2	2	-
-1	-3	1	2	-	-	-1
97,2	95,7	106,7	200,0	100,0	100,0	x
652	1188	264	83	32	89	11
655	1207	265	86	40	90	10
3	19	1	3	8	1	-1
100,5	101,6	100,4	103,6	125,0	101,1	90,9
76	180	22	17	2	9	1
77	168	22	15	2	11	1
1	-12	-	-2	-	2	-
101,3	93,3	100,0	88,2	100,0	122,2	100,0
23	55	8	4	1	4	2
27	53	13	2	2	5	2
4	-2	5	-2	1	1	-
117,4	96,4	162,5	50,0	200,0	125,0	100,0
26	17	9	-	-	2	-
24	15	8	-	-	2	-
-2	-2	-1	-	-	-	-
92,3	88,2	88,9	x	x	100,0	x
24	49	20	3	2	4	-
24	50	20	3	4	2	-
-	1	-	-	2	-2	-
100,0	102,0	100,0	100,0	200,0	50,0	x
54	83	27	8	3	9	2
48	87	24	12	4	8	-
-6	4	-3	4	1	-1	-2
88,9	104,8	88,9	150,0	133,3	88,9	x
113	175	25	6	3	9	-
124	178	23	10	3	6	-
11	3	-2	4	-	-3	-
109,7	101,7	92,0	166,7	100,0	66,7	x
84	122	27	9	4	8	1
90	129	26	7	4	8	1
6	7	-1	-2	-	-	-
107,1	105,7	96,3	77,8	100,0	100,0	100,0

działalność profesjonalna, naukowa i techniczna <i>professional, scientific and technical activities</i>	administrowanie i działalność wspierająca ^Δ <i>administrative and support service activities</i>	administracja publiczna i obrona narodowa; obowiązkowe zabezpieczenia społeczne <i>public administration and defence; compulsory social security</i>	edukacja <i>education</i>	opieka zdrowotna i pomoc społeczna <i>human health and social work activities</i>	działalność związana z kulturą, rozrywką i rekreacją <i>arts, entertainment and recreation</i>	pozostała działalność usługowa <i>other service activities</i>	Lp. No.
3	-	-	1	1	-	2	1
4	2	-	1	2	-	2	2
1	2	-	-	1	-	-	3
133,3	x	x	100,0	200,0	x	100,0	4
7	6	-	1	7	1	4	5
7	8	-	2	8	-	4	6
-	2	-	1	1	-1	-	7
100,0	133,3	x	200,0	114,3	x	100,0	8
140	65	-	33	98	19	108	9
161	65	-	40	102	16	115	10
21	-	-	7	4	-3	7	11
115,0	100,0	x	121,2	104,1	84,2	106,5	12
11	5	-	7	7	-	15	13
14	3	-	6	7	2	18	14
3	-2	-	-1	-	2	3	15
127,3	60,0	x	85,7	100,0	x	120,0	16
5	2	-	-	3	3	2	17
4	3	-	-	2	1	2	18
-1	1	-	-	-1	-2	-	19
80,0	150,0	x	x	66,7	33,3	100,0	20
2	3	-	-	-	-	1	21
2	3	-	-	-	-	-	22
-	-	-	-	-	-	-1	23
100,0	100,0	x	x	x	x	x	24
9	4	-	1	4	1	5	25
10	4	-	2	5	1	5	26
1	-	-	1	1	-	-	27
111,1	100,0	x	200,0	125,0	100,0	100,0	28
7	5	-	2	10	3	12	29
8	7	-	2	9	3	11	30
1	2	-	-	-1	-	-1	31
114,3	140,0	x	100,0	90,0	100,0	91,7	32
18	4	-	6	13	2	13	33
20	4	-	7	15	2	13	34
2	-	-	1	2	-	-	35
111,1	100,0	x	116,7	115,4	100,0	100,0	36
8	11	-	1	7	3	12	37
8	9	-	1	6	1	12	38
-	-2	-	-	-1	-2	-	39
100,0	81,8	x	100,0	85,7	33,3	100,0	40

TABL. 4. OSOBY FIZYCZNE PROWADZĄCE DZIAŁALNOŚĆ GOSPODARCZĄ WEDŁUG SEKCJI
NATURAL PERSONS CONDUCTING ECONOMIC ACTIVITY BY SECTIONS OF THE POLISH

Lp. No.	WYSZCZEGÓLNIENIE SPECIFICATION a – 31 XII 2010 b – 31 XII 2011 c – przyrost/spadek increase/decrease d – 2010 = 100	Ogółem Grand total	W tym			
			rolnictwo, leśnictwo, łowiectwo i rybactwo agriculture, forestry and fishing	przemysł industry		
				razem total	w tym przetwórstwo przemysłowe of which manufacturing	
PODREGION OSTROŁĘCKO-SIEDLECKI (cd.)						
SUBREGION OSTROŁĘCKO-SIEDLECKI (cont.)						
Powiat ostrolecki (dok.)						
Powiat ostrolecki (cont.)						
1	Gm. w. Łyse	a	241	24	32	32
2		b	236	22	28	28
3		c	-5	-2	-4	-4
4		d	97,9	91,7	87,5	87,5
5	Gm. w. Olszewo-Borki	a	543	42	58	57
6		b	558	41	66	64
7		c	15	-1	8	7
8		d	102,8	97,6	113,8	112,3
9	Gm. w. Rzekuń	a	570	42	58	55
10		b	611	45	59	55
11		c	41	3	1	-
12		d	107,2	107,1	101,7	100,0
13	Gm. w. Troszyn	a	153	20	8	7
14		b	167	26	9	9
15		c	14	6	1	2
16		d	109,2	130,0	112,5	128,6
17	Powiat ostrowski	a	5032	414	417	398
18	Powiat ostrowski	b	4869	440	388	373
19		c	-163	26	-29	-25
20		d	96,8	106,3	93,0	93,7
21	M. Ostrów Mazowiecka	a	2605	51	205	201
22		b	2428	48	184	179
23		c	-177	-3	-21	-22
24		d	93,2	94,1	89,8	89,1
25	Gm. m-w. Brok	a	177	29	16	15
26		b	184	29	15	14
27		c	7	-	-1	-1
28		d	104,0	100,0	93,8	93,3
29	Gm. w. Andrzejewo	a	142	28	7	7
30		b	130	34	7	7
31		c	-12	6	-	-
32		d	91,5	121,4	100,0	100,0
33	Gm. w. Boguty-Pianki	a	119	18	10	8
34		b	117	20	10	8
35		c	-2	2	-	-
36		d	98,3	111,1	100,0	100,0
37	Gm. w. Małkinia Górna	a	686	54	81	77
38		b	684	55	74	72
39		c	-2	1	-7	-5
40		d	99,7	101,9	91,4	93,5

POLSKIEJ KLASYFIKACJI DZIAŁALNOŚCI ORAZ PODREGIONÓW, POWIATÓW I GMIN (cd.)
CLASSIFICATION OF ACTIVITIES AND SUBREGIONS, POWIATS AND GMINAS (cont.)

Of which

<i>budownictwo construction</i>	<i>handel; naprawa pojazdów samochodo- wych^Δ trade; repair of motor vehicles^Δ</i>	<i>transport i gospodarka magazynowa transportation and storage</i>	<i>zakwatero- wanie i gastronomia^Δ accommodation and catering^Δ</i>	<i>informacja i komunikacja information and communication</i>	<i>działalność finansowa i ubezpiecze- niowa financial and insurance activities</i>	<i>obsługa rynku nieruchomości^Δ real estate activities</i>
38	98	9	4	2	2	-
34	100	8	5	3	2	-
-4	2	-1	1	1	-	-
89,5	102,0	88,9	125,0	150,0	100,0	x
96	170	54	15	8	16	1
89	178	52	15	9	17	1
-7	8	-2	-	1	1	-
92,7	104,7	96,3	100,0	112,5	106,3	100,0
86	192	51	14	5	20	4
87	198	54	16	8	21	5
1	6	3	2	3	1	1
101,2	103,1	105,9	114,3	160,0	105,0	125,0
32	47	12	3	2	6	-
31	51	15	1	1	8	-
-1	4	3	-2	-1	2	-
96,9	108,5	125,0	33,3	50,0	133,3	x
880	1573	495	126	64	114	33
827	1494	480	118	64	118	29
-53	-79	-15	-8	-	4	-4
94,0	95,0	97,0	93,7	100,0	103,5	87,9
379	875	297	73	44	68	26
355	803	278	68	39	70	22
-24	-72	-19	-5	-5	2	-4
93,7	91,8	93,6	93,2	88,6	102,9	84,6
34	55	4	5	3	3	1
37	55	6	6	4	3	-
3	-	2	1	1	-	-1
108,8	100,0	150,0	120,0	133,3	100,0	x
36	34	14	3	1	3	-
25	33	13	2	2	2	-
-11	-1	-1	-1	1	-1	-
69,4	97,1	92,9	66,7	200,0	66,7	x
18	36	16	1	-	4	-
16	36	15	-	-	5	-
-2	-	-1	-1	-	1	-
88,9	100,0	93,8	x	x	125,0	x
150	216	47	19	10	15	4
142	226	48	17	11	15	4
-8	10	1	-2	1	-	-
94,7	104,6	102,1	89,5	110,0	100,0	100,0

działalność profesjonalna, naukowa i techniczna <i>professional, scientific and technical activities</i>	administrowanie i działalność wspierająca ^Δ <i>administrative and support service activities</i>	administracja publiczna i obrona narodowa; obowiązkowe zabezpieczenia społeczne <i>public administration and defence; compulsory social security</i>	edukacja <i>education</i>	opieka zdrowotna i pomoc społeczna <i>human health and social work activities</i>	działalność związana z kulturą, rozrywką i rekreacją <i>arts, entertainment and recreation</i>	pozostała działalność usługowa <i>other service activities</i>	Lp. No.
6	5	-	6	2	2	11	1
7	5	-	6	4	2	10	2
1	-	-	-	2	-	-1	3
116,7	100,0	x	100,0	200,0	100,0	90,9	4
32	10	-	3	20	2	16	5
36	9	-	4	21	2	18	6
4	-1	-	1	1	-	2	7
112,5	90,0	x	133,3	105,0	100,0	112,5	8
36	14	-	7	23	2	16	9
45	17	-	10	24	2	20	10
9	3	-	3	1	-	4	11
125,0	121,4	x	142,9	104,3	100,0	125,0	12
6	2	-	-	9	1	5	13
7	1	-	2	9	-	6	14
1	-1	-	2	-	-1	1	15
116,7	50,0	x	x	100,0	x	120,0	16
281	102	-	54	252	28	199	17
289	106	-	56	252	28	180	18
8	4	-	2	-	-	-19	19
102,8	103,9	x	103,7	100,0	100,0	90,5	20
202	48	-	33	176	13	115	21
200	52	-	30	170	14	95	22
-2	4	-	-3	-6	1	-20	23
99,0	108,3	x	90,9	96,6	107,7	82,6	24
9	4	-	1	8	-	5	25
10	4	-	-	9	1	5	26
1	-	-	-1	1	1	-	27
111,1	100,0	x	x	112,5	x	100,0	28
1	1	-	-	-	1	13	29
1	-	-	-	1	-	10	30
-	-1	-	-	1	-1	-3	31
100,0	x	x	x	x	x	76,9	32
3	5	-	1	4	1	2	33
3	4	-	1	4	1	2	34
-	-1	-	-	-	-	-	35
100,0	80,0	x	100,0	100,0	100,0	100,0	36
20	13	-	8	23	4	22	37
20	13	-	9	24	3	23	38
-	-	-	1	1	-1	1	39
100,0	100,0	x	112,5	104,3	75,0	104,5	40

TABL. 4. OSOBY FIZYCZNE PROWADZĄCE DZIAŁALNOŚĆ GOSPODARCZĄ WEDŁUG SEKCJI
NATURAL PERSONS CONDUCTING ECONOMIC ACTIVITY BY SECTIONS OF THE POLISH

Lp. No.	WYSZCZEGÓLNIENIE SPECIFICATION a – 31 XII 2010 b – 31 XII 2011 c – przyrost/spadek increase/decrease d – 2010 = 100	Ogółem Grand total	W tym			
			rolnictwo, leśnictwo, łowiectwo i rybactwo agriculture, forestry and fishing	przemysł industry		
				razem total	w tym przetwórstwo przemysłowe of which manufacturing	
PODREGION OSTROŁĘCKO-SIEDLECKI (cd.)						
SUBREGION OSTROŁĘCKO-SIEDLECKI (cont.)						
Powiat ostrowski (dok.)						
Powiat ostrowski (cont.)						
1	Gm. w. Nur	a	129	21	7	7
2		b	134	27	6	6
3		c	5	6	-1	-1
4		d	103,9	128,6	85,7	85,7
5	Gm. w. Ostrów Mazowiecka	a	634	115	49	45
6		b	649	116	51	47
7		c	15	1	2	2
8		d	102,4	100,9	104,1	104,4
9	Gm. w. Stary Lubotyń	a	121	26	6	6
10		b	136	35	6	6
11		c	15	9	-	-
12		d	112,4	134,6	100,0	100,0
13	Gm. w. Szulborze Wielkie	a	93	12	10	10
14		b	95	12	9	9
15		c	2	-	-1	-1
16		d	102,2	100,0	90,0	90,0
17	Gm. w. Wąsewo	a	161	23	10	7
18		b	156	24	10	10
19		c	-5	1	-	3
20		d	96,9	104,3	100,0	142,9
21	Gm. w. Zaręby Kościelne	a	165	37	16	15
22		b	156	40	16	15
23		c	-9	3	-	-
24		d	94,5	108,1	100,0	100,0
25	Powiat przasnyski	a	2769	463	192	184
26	Powiat przasnyski	b	2754	458	204	189
27		c	-15	-5	12	5
28		d	99,5	98,9	106,3	102,7
29	M. Przasnysz	a	1218	46	89	86
30		b	1181	43	91	86
31		c	-37	-3	2	-
32		d	97,0	93,5	102,2	100,0
33	Gm. m-w. Chorzele	a	421	44	29	29
34		b	410	46	30	29
35		c	-11	2	1	-
36		d	97,4	104,5	103,4	100,0
37	Gm. w. Czernice Borowe	a	180	92	9	9
38		b	182	85	9	8
39		c	2	-7	-	-1
40		d	101,1	92,4	100,0	88,9

POLSKIEJ KLASYFIKACJI DZIAŁALNOŚCI ORAZ PODREGIONÓW, POWIATÓW I GMIN (cd.)
CLASSIFICATION OF ACTIVITIES AND SUBREGIONS, POWIATS AND GMINAS (cont.)

Of which

<i>budownictwo construction</i>	<i>handel; naprawa pojazdów samochodo- wych^Δ trade; repair of motor vehicles^Δ</i>	<i>transport i gospodarka magazynowa transportation and storage</i>	<i>zakwatero- wanie i gastronomia^Δ accommodation and catering^Δ</i>	<i>informacja i komunikacja information and communication</i>	<i>działalność finansowa i ubezpiecze- niowa financial and insurance activities</i>	<i>obsługa rynku nieruchomości^Δ real estate activities</i>
32	29	17	3	—	1	—
28	26	19	3	—	2	—
-4	-3	2	—	—	1	—
87,5	89,7	111,8	100,0	x	200,0	x
97	181	55	12	6	12	1
101	175	55	14	8	9	2
4	-6	—	2	2	-3	1
104,1	96,7	100,0	116,7	133,3	75,0	200,0
33	37	8	—	—	3	1
32	36	9	—	—	3	1
-1	-1	1	—	—	—	—
97,0	97,3	112,5	x	x	100,0	100,0
25	26	9	2	—	3	—
26	27	8	2	—	3	—
1	1	-1	—	—	—	—
104,0	103,8	88,9	100,0	x	100,0	x
37	40	16	5	—	2	—
33	35	19	4	—	6	—
-4	-5	3	-1	—	4	—
89,2	87,5	118,8	80,0	x	300,0	x
39	44	12	3	—	—	—
32	42	10	2	—	—	—
-7	-2	-2	-1	—	—	—
82,1	95,5	83,3	66,7	x	x	x
413	864	224	51	38	82	8
393	846	218	57	37	85	5
-20	-18	-6	6	-1	3	-3
95,2	97,9	97,3	111,8	97,4	103,7	62,5
149	434	95	25	33	43	6
141	399	97	28	29	45	4
-8	-35	2	3	-4	2	-2
94,6	91,9	102,1	112,0	87,9	104,7	66,7
69	157	37	15	—	13	2
68	147	33	15	—	14	1
-1	-10	-4	—	—	1	-1
98,6	93,6	89,2	100,0	x	107,7	50,0
16	34	16	1	—	4	—
16	36	17	2	—	5	—
—	2	1	1	—	1	—
100,0	105,9	106,3	200,0	x	125,0	x

działalność profesjonalna, naukowa i techniczna <i>professional, scientific and technical activities</i>	administrowanie i działalność wspierająca ^A <i>administrative and support service activities</i>	administracja publiczna i obrona narodowa; obowiązkowe zabezpieczenia społeczne <i>public administration and defence; compulsory social security</i>	edukacja <i>education</i>	opieka zdrowotna i pomoc społeczna <i>human health and social work activities</i>	działalność związana z kulturą, rozrywką i rekreacją <i>arts, entertainment and recreation</i>	pozostała działalność usługowa <i>other service activities</i>	Lp. No.
-	7	-	-	7	3	2	1
1	10	-	-	7	3	2	2
1	3	-	-	-	-	-	3
x	142,9	x	x	100,0	100,0	100,0	4
29	18	-	10	25	3	21	5
35	16	-	16	29	3	19	6
6	-2	-	6	4	-	-2	7
120,7	88,9	x	160,0	116,0	100,0	90,5	8
3	2	-	-	-	-	2	9
6	4	-	-	-	-	4	10
3	2	-	-	-	-	2	11
200,0	200,0	x	x	x	x	200,0	12
4	-	-	-	1	-	1	13
4	-	-	-	1	-	3	14
-	-	-	-	-	-	2	15
100,0	x	x	x	100,0	x	300,0	16
5	3	-	1	5	2	12	17
4	2	-	-	4	2	13	18
-1	-1	-	-1	-1	-	1	19
80,0	66,7	x	x	80,0	100,0	108,3	20
5	1	-	-	3	1	4	21
5	1	-	-	3	1	4	22
-	-	-	-	-	-	-	23
100,0	100,0	x	x	100,0	100,0	100,0	24
131	37	-	55	106	12	93	25
139	41	-	59	109	13	90	26
8	4	-	4	3	1	-3	27
106,1	110,8	x	107,3	102,8	108,3	96,8	28
92	22	-	42	81	8	53	29
98	24	-	44	80	7	51	30
6	2	-	2	-1	-1	-2	31
106,5	109,1	x	104,8	98,8	87,5	96,2	32
19	4	-	6	7	-	19	33
20	5	-	6	8	-	17	34
1	1	-	-	1	-	-2	35
105,3	125,0	x	100,0	114,3	x	89,5	36
3	-	-	-	3	-	2	37
5	3	-	-	2	-	2	38
2	3	-	-	-1	-	-	39
166,7	x	x	x	66,7	x	100,0	40

TABL. 4. OSOBY FIZYCZNE PROWADZĄCE DZIAŁALNOŚĆ GOSPODARCZĄ WEDŁUG SEKCJI
NATURAL PERSONS CONDUCTING ECONOMIC ACTIVITY BY SECTIONS OF THE POLISH

Lp. No.	WYSZCZEGÓLNIENIE SPECIFICATION a – 31 XII 2010 b – 31 XII 2011 c – przyrost/spadek increase/decrease d – 2010 = 100	Ogółem Grand total	W tym		
			rolnictwo, leśnictwo, łowiectwo i rybactwo agriculture, forestry and fishing	przemysł industry	
				razem total	w tym przetwórstwo przemysłowe of which manufacturing
PODREGION OSTROŁĘCKO-SIEDLECKI (cd.)					
SUBREGION OSTROŁĘCKO-SIEDLECKI (cont.)					
Powiat przasnyski (dok.)					
Powiat przasnyski (cont.)					
1	Gm. w. Jednorozec a	221	51	13	13
2	b	241	50	16	16
3	c	20	-1	3	3
4	d	109,0	98,0	123,1	123,1
5	Gm. w. Krasne a	187	28	21	20
6	b	203	33	24	21
7	c	16	5	3	1
8	d	108,6	117,9	114,3	105,0
9	Gm. w. Krzynowłoga Mała a	179	63	10	8
10	b	190	66	12	9
11	c	11	3	2	1
12	d	106,1	104,8	120,0	112,5
13	Gm. w. Przasnysz a	363	139	21	19
14	b	347	135	22	20
15	c	-16	-4	1	1
16	d	95,6	97,1	104,8	105,3
17	Powiat pułtuski a	3298	275	281	255
18	Powiat pułtuski b	3046	284	263	240
19	c	-252	9	-18	-15
20	d	92,4	103,3	93,6	94,1
21	Gm. m-w. Pułtusk a	1981	70	191	176
22	b	1819	70	170	157
23	c	-162	-	-21	-19
24	d	91,8	100,0	89,0	89,2
25	Gm. w. Gzy a	154	29	8	6
26	b	150	31	9	7
27	c	-4	2	1	1
28	d	97,4	106,9	112,5	116,7
29	Gm. w. Obryte a	233	53	13	10
30	b	199	52	12	10
31	c	-34	-1	-1	-
32	d	85,4	98,1	92,3	100,0
33	Gm. w. Pokrzywnica a	278	41	15	11
34	b	265	45	16	13
35	c	-13	4	1	2
36	d	95,3	109,8	106,7	118,2
37	Gm. w. Świercze a	172	20	14	12
38	b	173	21	19	17
39	c	1	1	5	5
40	d	100,6	105,0	135,7	141,7

POLSKIEJ KLASYFIKACJI DZIAŁALNOŚCI ORAZ PODREGIONÓW, POWIATÓW I GMIN (cd.)
CLASSIFICATION OF ACTIVITIES AND SUBREGIONS, POWIATS AND GMINAS (cont.)

Of which

budownictwo construction	handel; naprawa pojazdów samochodo- wych ^Δ trade; repair of motor vehicles ^Δ	transport i gospodarka magazynowa transportation and storage	zakwate- rowanie i gastronomia ^Δ accommodation and catering ^Δ	informacja i komunikacja information and communication	działalność finansowa i ubezpiecze- niowa financial and insurance activities	obsługa rynku nieruchomości ^Δ real estate activities
56	57	8	3	1	4	-
59	70	9	4	4	3	-
3	13	1	1	3	-1	-
105,4	122,8	112,5	133,3	400,0	75,0	x
40	44	18	5	2	10	-
41	47	19	5	2	10	-
1	3	1	-	-	-	-
102,5	106,8	105,6	100,0	100,0	100,0	x
20	50	18	-	1	3	-
19	61	13	-	1	3	-
-1	11	-5	-	-	-	-
95,0	122,0	72,2	x	100,0	100,0	x
63	88	32	2	1	5	-
49	86	30	3	1	5	-
-14	-2	-2	1	-	-	-
77,8	97,7	93,8	150,0	100,0	100,0	x
651	958	214	94	33	93	12
572	867	190	84	38	90	9
-79	-91	-24	-10	5	-3	-3
87,9	90,5	88,8	89,4	115,2	96,8	75,0
361	602	94	68	28	69	7
320	543	87	60	31	64	5
-41	-59	-7	-8	3	-5	-2
88,6	90,2	92,6	88,2	110,7	92,8	71,4
31	45	11	2	1	4	-
33	37	8	2	1	4	-
2	-8	-3	-	-	-	-
106,5	82,2	72,7	100,0	100,0	100,0	x
61	49	18	6	1	2	2
45	39	16	6	3	2	1
-16	-10	-2	-	2	-	-1
73,8	79,6	88,9	100,0	300,0	100,0	50,0
61	86	25	9	-	6	1
53	85	22	7	1	6	1
-8	-1	-3	-2	1	-	-
86,9	98,8	88,0	77,8	x	100,0	100,0
34	53	14	3	-	5	1
35	50	12	4	-	6	1
1	-3	-2	1	-	1	-
102,9	94,3	85,7	133,3	x	120,0	100,0

działalność profesjonalna, naukowa i techniczna <i>professional, scientific and technical activities</i>	administrowanie i działalność wspierająca ^Δ <i>administrative and support service activities</i>	administracja publiczna i obrona narodowa; obowiązkowe zabezpieczenia społeczne <i>public administration and defence; compulsory social security</i>	edukacja <i>education</i>	opieka zdrowotna i pomoc społeczna <i>human health and social work activities</i>	działalność związana z kulturą, rozrywką i rekreacją <i>arts, entertainment and recreation</i>	pozostała działalność usługowa <i>other service activities</i>	Lp. No.
6	2	-	2	8	2	8	1
5	-	-	3	9	2	7	2
-1	-2	-	1	1	-	-1	3
83,3	x	x	150,0	112,5	100,0	87,5	4
5	4	-	2	6	-	2	5
5	4	-	2	7	1	3	6
-	-	-	-	1	1	1	7
100,0	100,0	x	100,0	116,7	x	150,0	8
4	3	-	2	1	1	3	9
5	3	-	2	1	1	3	10
1	-	-	-	-	-	-	11
125,0	100,0	x	100,0	100,0	100,0	100,0	12
2	2	-	1	-	1	6	13
1	2	-	2	2	2	7	14
-1	-	-	1	2	1	1	15
50,0	100,0	x	200,0	x	200,0	116,7	16
188	117	1	64	138	34	144	17
178	106	-	63	145	28	129	18
-10	-11	-1	-1	7	-6	-15	19
94,7	90,6	x	98,4	105,1	82,4	89,6	20
145	63	1	39	116	28	98	21
134	59	-	41	122	22	91	22
-11	-4	-1	2	6	-6	-7	23
92,4	93,7	x	105,1	105,2	78,6	92,9	24
7	3	-	1	3	-	9	25
6	4	-	1	5	-	9	26
-1	1	-	-	2	-	-	27
85,7	133,3	x	100,0	166,7	x	100,0	28
7	6	-	4	3	1	7	29
7	5	-	4	3	1	3	30
-	-1	-	-	-	-	-4	31
100,0	83,3	x	100,0	100,0	100,0	42,9	32
6	10	-	5	4	3	6	33
6	8	-	3	4	2	6	34
-	-2	-	-2	-	-1	-	35
100,0	80,0	x	60,0	100,0	66,7	100,0	36
4	3	-	7	6	-	8	37
5	2	-	7	4	-	7	38
1	-1	-	-	-2	-	-1	39
125,0	66,7	x	100,0	66,7	x	87,5	40

TABL. 4. OSOBY FIZYCZNE PROWADZĄCE DZIAŁALNOŚĆ GOSPODARCZĄ WEDŁUG SEKCJI
NATURAL PERSONS CONDUCTING ECONOMIC ACTIVITY BY SECTIONS OF THE POLISH

Lp. No.	WYSZCZEGÓLNIENIE SPECIFICATION a – 31 XII 2010 b – 31 XII 2011 c – przyrost/spadek increase/decrease d – 2010 = 100	Ogółem Grand total	W tym		
			rolnictwo, leśnictwo, łowiectwo i rybactwo agriculture, forestry and fishing	przemysł industry	
				razem total	w tym przetwórstwo przemysłowe of which manufacturing
	PODREGION OSTROŁĘCKO-SIEDLECKI (cd.)				
	SUBREGION OSTROŁĘCKO-SIEDLECKI (cont.)				
	Powiat pułtuski (cd.)				
	Powiat pułtuski (cont.)				
1	Gm. w. Winnica a	199	13	18	18
2	b	185	17	21	20
3	c	-14	4	3	2
4	d	93,0	130,8	116,7	111,1
5	Gm. w. Zatory a	281	49	22	22
6	b	255	48	16	16
7	c	-26	-1	-6	-6
8	d	90,7	98,0	72,7	72,7
9	Powiat siedlecki a	4097	879	370	356
10	Powiat siedlecki b	4083	874	381	364
11	c	-14	-5	11	8
12	d	99,7	99,4	103,0	102,2
13	Gm. m-w. Mordy a	239	53	23	20
14	b	242	48	27	24
15	c	3	-5	4	4
16	d	101,3	90,6	117,4	120,0
17	Gm. w. Domanice a	117	16	9	9
18	b	114	18	9	9
19	c	-3	2	-	-
20	d	97,4	112,5	100,0	100,0
21	Gm. w. Korczew a	107	22	13	13
22	b	108	21	16	16
23	c	1	-1	3	3
24	d	100,9	95,5	123,1	123,1
25	Gm. w. Kotuń a	322	46	35	34
26	b	330	45	30	29
27	c	8	-1	-5	-5
28	d	102,5	97,8	85,7	85,3
29	Gm. w. Mokobody a	213	39	23	21
30	b	217	42	24	22
31	c	4	3	1	1
32	d	101,9	107,7	104,3	104,8
33	Gm. w. Paprotnia a	91	24	11	11
34	b	84	23	10	10
35	c	-7	-1	-1	-1
36	d	92,3	95,8	90,9	90,9
37	Gm. w. Przesmyki a	96	27	4	4
38	b	76	23	3	3
39	c	-20	-4	-1	-1
40	d	79,2	85,2	75,0	75,0

POLSKIEJ KLASYFIKACJI DZIAŁALNOŚCI ORAZ PODREGIONÓW, POWIATÓW I GMIN (cd.)
CLASSIFICATION OF ACTIVITIES AND SUBREGIONS, POWIATS AND GMINAS (cont.)

Of which

<i>budownictwo construction</i>	<i>handel; naprawa pojazdów samochodo- wych^Δ trade; repair of motor vehicles^Δ</i>	<i>transport i gospodarka magazynowa transportation and storage</i>	<i>zakwate- rowanie i gastronomia^Δ accommodation and catering^Δ</i>	<i>informacja i komunikacja information and communication</i>	<i>działalność finansowa i ubezpiecze- niowa financial and insurance activities</i>	<i>obsługa rynku nieruchomości^Δ real estate activities</i>
53	56	19	4	2	3	-
42	52	18	2	1	3	-
-11	-4	-1	-2	-1	-	-
79,2	92,9	94,7	50,0	50,0	100,0	x
50	67	33	2	1	4	1
44	61	27	3	1	5	1
-6	-6	-6	1	-	1	-
88,0	91,0	81,8	150,0	100,0	125,0	100,0
631	1126	305	56	36	94	11
607	1061	318	58	49	93	16
-24	-65	13	2	13	-1	5
96,2	94,2	104,3	103,6	136,1	98,9	145,5
43	49	24	1	1	11	1
42	44	24	-	2	10	2
-1	-5	-	-1	1	-1	1
97,7	89,8	100,0	x	200,0	90,9	200,0
24	42	5	2	4	-	-
23	36	5	2	4	1	-
-1	-6	-	-	-	1	-
95,8	85,7	100,0	100,0	100,0	x	x
23	26	2	-	-	3	2
20	27	2	-	-	3	2
-3	1	-	-	-	-	-
87,0	103,8	100,0	x	x	100,0	100,0
68	90	20	5	5	12	-
71	85	24	7	9	10	-
3	-5	4	2	4	-2	-
104,4	94,4	120,0	140,0	180,0	83,3	x
34	66	14	2	3	3	-
33	62	15	3	3	3	-
-1	-4	1	1	-	-	-
97,1	93,9	107,1	150,0	100,0	100,0	x
24	13	5	2	-	3	-
18	13	6	3	-	3	-
-6	-	1	1	-	-	-
75,0	100,0	120,0	150,0	x	100,0	x
14	31	6	2	-	3	-
11	22	3	3	-	4	-
-3	-9	-3	1	-	1	-
78,6	71,0	50,0	150,0	x	133,3	x

działalność profesjonalna, naukowa i techniczna <i>professional, scientific and technical activities</i>	administrowanie i działalność wspierająca ^A <i>administrative and support service activities</i>	administracja publiczna i obrona narodowa; obowiązkowe zabezpieczenia społeczne <i>public administration and defence; compulsory social security</i>	edukacja <i>education</i>	opieka zdrowotna i pomoc społeczna <i>human health and social work activities</i>	działalność związana z kulturą, rozrywką i rekreacją <i>arts, entertainment and recreation</i>	pozostała działalność usługowa <i>other service activities</i>	Lp. No.
12	4	-	6	3	2	4	1
13	3	-	5	3	3	2	2
1	-1	-	-1	-	1	-2	3
108,3	75,0	x	83,3	100,0	150,0	50,0	4
7	28	-	2	3	-	12	5
7	25	-	2	4	-	11	6
-	-3	-	-	1	-	-1	7
100,0	89,3	x	100,0	133,3	x	91,7	8
177	74	-	35	132	23	148	9
197	78	-	43	139	25	144	10
20	4	-	8	7	2	-4	11
111,3	105,4	x	122,9	105,3	108,7	97,3	12
8	1	-	1	14	1	8	13
13	3	-	1	16	2	8	14
5	2	-	-	2	1	-	15
162,5	300,0	x	100,0	114,3	200,0	100,0	16
6	2	-	1	3	-	3	17
6	1	-	1	4	-	4	18
-	-1	-	-	1	-	1	19
100,0	50,0	x	100,0	133,3	x	133,3	20
6	2	-	-	5	1	2	21
7	2	-	1	5	1	1	22
1	-	-	1	-	-	-1	23
116,7	100,0	x	x	100,0	100,0	50,0	24
13	4	-	-	10	1	13	25
13	8	-	2	12	1	13	26
-	4	-	2	2	-	-	27
100,0	200,0	x	x	120,0	100,0	100,0	28
7	3	-	-	7	2	10	29
6	4	-	2	8	2	10	30
-1	1	-	2	1	-	-	31
85,7	133,3	x	x	114,3	100,0	100,0	32
5	2	-	1	-	-	1	33
6	1	-	1	-	-	-	34
1	-1	-	-	-	-	-1	35
120,0	50,0	x	100,0	x	x	x	36
2	2	-	1	-	-	4	37
1	1	-	-	1	-	4	38
-1	-1	-	-1	1	-	-	39
50,0	50,0	x	x	x	x	100,0	40

TABL. 4. OSOBY FIZYCZNE PROWADZĄCE DZIAŁALNOŚĆ GOSPODARCZĄ WEDŁUG SEKCJI
NATURAL PERSONS CONDUCTING ECONOMIC ACTIVITY BY SECTIONS OF THE POLISH

Lp. No.	WYSZCZEGÓLNIENIE SPECIFICATION a – 31 XII 2010 b – 31 XII 2011 c – przyrost/spadek increase/decrease d – 2010 = 100	Ogółem Grand total	W tym			
			rolnictwo, leśnictwo, łowiectwo i rybactwo agriculture, forestry and fishing	przemysł industry		
				razem total	w tym przetwórstwo przemysłowe of which manufacturing	
PODREGION OSTROŁĘCKO-SIEDLECKI (cd.)						
SUBREGION OSTROŁĘCKO-SIEDLECKI (cont.)						
Powiat siedlecki (dok.)						
Powiat siedlecki (cont.)						
1	Gm. w. Siedlce	a	1442	310	124	119
2		b	1446	300	130	122
3		c	4	-10	6	3
4		d	100,3	96,8	104,8	102,5
5	Gm. w. Skórzec	a	330	84	29	28
6		b	349	82	32	31
7		c	19	-2	3	3
8		d	105,8	97,6	110,3	110,7
9	Gm. w. Suchożebry	a	219	40	26	26
10		b	211	46	24	24
11		c	-8	6	-2	-2
12		d	96,3	115,0	92,3	92,3
13	Gm. w. Wiśniew	a	242	59	23	23
14		b	248	67	25	25
15		c	6	8	2	2
16		d	102,5	113,6	108,7	108,7
17	Gm. w. Wodynie	a	146	17	6	6
18		b	126	16	7	7
19		c	-20	-1	1	1
20		d	86,3	94,1	116,7	116,7
21	Gm. w. Zbuczyn	a	533	142	44	42
22		b	532	143	44	42
23		c	-1	1	-	-
24		d	99,8	100,7	100,0	100,0
25	Powiat sokołowski	a	2987	252	263	252
26	Powiat sokołowski	b	3029	291	263	249
27		c	42	39	-	-3
28		d	101,4	115,5	100,0	98,8
29	M. Sokółów Podlaski	a	1459	37	104	100
30		b	1449	36	107	102
31		c	-10	-1	3	2
32		d	99,3	97,3	102,9	102,0
33	Gm. m-w. Kosów Lacki	a	261	27	25	23
34		b	257	25	24	21
35		c	-4	-2	-1	-2
36		d	98,5	92,6	96,0	91,3
37	Gm. w. Bielany	a	183	26	22	22
38		b	186	30	21	21
39		c	3	4	-1	-1
40		d	101,6	115,4	95,5	95,5

POLSKIEJ KLASYFIKACJI DZIAŁALNOŚCI ORAZ PODREGIONÓW, POWIATÓW I GMIN (cd.)
CLASSIFICATION OF ACTIVITIES AND SUBREGIONS, POWIATS AND GMINAS (cont.)

Of which

<i>budownictwo construction</i>	<i>handel; naprawa pojazdów samochodo- wych^Δ trade; repair of motor vehicles^Δ</i>	<i>transport i gospodarka magazynowa transportation and storage</i>	<i>zakwate- rowanie i gastronomia^Δ accommodation and catering^Δ</i>	<i>informacja i komunikacja information and communication</i>	<i>działalność finansowa i ubezpiecze- niowa financial and insurance activities</i>	<i>obsługa rynku nieruchomości^Δ real estate activities</i>
165	424	114	19	16	32	6
160	418	118	20	18	32	8
-5	-6	4	1	2	-	2
97,0	98,6	103,5	105,3	112,5	100,0	133,3
66	79	17	4	-	5	-
75	80	15	4	4	4	-
9	1	-2	-	4	-1	-
113,6	101,3	88,2	100,0	x	80,0	x
46	55	14	4	1	2	-
43	49	11	4	1	5	-
-3	-6	-3	-	-	3	-
93,5	89,1	78,6	100,0	100,0	250,0	x
28	69	24	2	3	1	-
29	62	23	1	3	3	-
1	-7	-1	-1	-	2	-
103,6	89,9	95,8	50,0	100,0	300,0	x
35	40	12	1	-	5	1
25	30	14	-	1	6	1
-10	-10	2	-1	1	1	-
71,4	75,0	116,7	x	x	120,0	100,0
61	142	48	12	3	14	1
57	133	58	11	4	9	3
-4	-9	10	-1	1	-5	2
93,4	93,7	120,8	91,7	133,3	64,3	300,0
485	896	264	61	35	96	13
486	910	261	59	32	86	13
1	14	-3	-2	-3	-10	-
100,2	101,6	98,9	96,7	91,4	89,6	100,0
182	478	105	39	28	62	9
183	483	104	34	25	55	11
1	5	-1	-5	-3	-7	2
100,5	101,0	99,0	87,2	89,3	88,7	122,2
65	74	19	3	1	6	-
64	71	21	4	-	7	-
-1	-3	2	1	-1	1	-
98,5	95,9	110,5	133,3	x	116,7	x
36	65	12	4	1	3	1
37	67	9	3	1	2	1
1	2	-3	-1	-	-1	-
102,8	103,1	75,0	75,0	100,0	66,7	100,0

działalność profesjonalna, naukowa i techniczna <i>professional, scientific and technical activities</i>	administrowanie i działalność wspierająca ^A <i>administrative and support service activities</i>	administracja publiczna i obrona narodowa; obowiązkowe zabezpieczenia społeczne <i>public administration and defence; compulsory social security</i>	edukacja <i>education</i>	opieka zdrowotna i pomoc społeczna <i>human health and social work activities</i>	działalność związana z kulturą, rozrywką i rekreacją <i>arts, entertainment and recreation</i>	pozostała działalność usługowa <i>other service activities</i>	Lp. No.
71	31	-	19	56	10	45	1
78	30	-	20	57	10	47	2
7	-1	-	1	1	-	2	3
109,9	96,8	x	105,3	101,8	100,0	104,4	4
11	6	-	1	6	2	20	5
16	8	-	2	7	1	19	6
5	2	-	1	1	-1	-1	7
145,5	133,3	x	200,0	116,7	50,0	95,0	8
15	2	-	3	7	1	3	9
13	1	-	3	7	1	3	10
-2	-1	-	-	-	-	-	11
86,7	50,0	x	100,0	100,0	100,0	100,0	12
6	3	-	1	8	1	14	13
7	4	-	2	7	1	14	14
1	1	-	1	-1	-	-	15
116,7	133,3	x	200,0	87,5	100,0	100,0	16
7	4	-	2	9	-	7	17
5	4	-	3	9	-	5	18
-2	-	-	1	-	-	-2	19
71,4	100,0	x	150,0	100,0	x	71,4	20
20	12	-	5	7	4	18	21
26	11	-	5	6	6	16	22
6	-1	-	-	-1	2	-2	23
130,0	91,7	x	100,0	85,7	150,0	88,9	24
213	59	-	26	186	27	111	25
216	58	-	25	191	28	110	26
3	-1	-	-1	5	1	-1	27
101,4	98,3	x	96,2	102,7	103,7	99,1	28
147	27	-	17	145	19	60	29
150	23	-	16	145	19	58	30
3	-4	-	-1	-	-	-2	31
102,0	85,2	x	94,1	100,0	100,0	96,7	32
6	10	-	2	11	1	11	33
7	11	-	2	11	1	9	34
1	1	-	-	-	-	-2	35
116,7	110,0	x	100,0	100,0	100,0	81,8	36
5	-	-	2	3	-	3	37
6	-	-	2	2	-	5	38
1	-	-	-	-1	-	2	39
120,0	x	x	100,0	66,7	x	166,7	40

TABL. 4. OSOBY FIZYCZNE PROWADZĄCE DZIAŁALNOŚĆ GOSPODARCZĄ WEDŁUG SEKCJI
NATURAL PERSONS CONDUCTING ECONOMIC ACTIVITY BY SECTIONS OF THE POLISH

Lp. No.	WYSZCZEGÓLNIENIE SPECIFICATION a – 31 XII 2010 b – 31 XII 2011 c – przyrost/spadek increase/decrease d – 2010 = 100	Ogółem Grand total	W tym			
			rolnictwo, leśnictwo, łowiectwo i rybactwo agriculture, forestry and fishing	przemysł industry		
				razem total	w tym przetwórstwo przemysłowe of which manufacturing	
PODREGION OSTROŁĘCKO-SIEDLECKI (cd.)						
SUBREGION OSTROŁĘCKO-SIEDLECKI (cont.)						
Powiat sokołowski (dok.)						
Powiat sokołowski (cont.)						
1	Gm. w. Ceranów	a	79	13	9	9
2		b	88	17	9	9
3		c	9	4	-	-
4		d	111,4	130,8	100,0	100,0
5	Gm. w. Jabłonna Lacka	a	175	35	17	17
6		b	195	40	19	18
7		c	20	5	2	1
8		d	111,4	114,3	111,8	105,9
9	Gm. w. Repki	a	160	38	4	4
10		b	162	47	5	5
11		c	2	9	1	1
12		d	101,3	123,7	125,0	125,0
13	Gm. w. Sabnie	a	189	21	24	22
14		b	185	22	20	18
15		c	-4	1	-4	-4
16		d	97,9	104,8	83,3	81,8
17	Gm. w. Sokołów Podlaski	a	306	31	34	32
18		b	320	44	33	31
19		c	14	13	-1	-1
20		d	104,6	141,9	97,1	96,9
21	Gm. w. Sterdyń	a	175	24	24	23
22		b	187	30	25	24
23		c	12	6	1	1
24		d	106,9	125,0	104,2	104,3
25	Powiat węgrowski	a	3620	261	397	385
26	Powiat węgrowski	b	3636	267	391	378
27		c	16	6	-6	-7
28		d	100,4	102,3	98,5	98,2
29	M. Węgrów	a	1076	19	110	108
30		b	1088	21	115	113
31		c	12	2	5	5
32		d	101,1	110,5	104,5	104,6
33	Gm. m-w. Łochów	a	1067	63	129	126
34		b	1091	60	123	120
35		c	24	-3	-6	-6
36		d	102,2	95,2	95,3	95,2
37	Gm. w. Grębków	a	167	24	7	6
38		b	173	28	6	4
39		c	6	4	-1	-2
40		d	103,6	116,7	85,7	66,7

POLSKIEJ KLASYFIKACJI DZIAŁALNOŚCI ORAZ PODREGIONÓW, POWIATÓW I GMIN (cd.)
CLASSIFICATION OF ACTIVITIES AND SUBREGIONS, POWIATS AND GMINAS (cont.)

Of which

budownictwo construction	handel; naprawa pojazdów samochodo- wych ^Δ trade; repair of motor vehicles ^Δ	transport i gospodarka magazynowa transportation and storage	zakwate- rowanie i gastronomia ^Δ accommodation and catering ^Δ	informacja i komunikacja information and communication	działalność finansowa i ubezpiecze- niowa financial and insurance activities	obsługa rynku nieruchomości ^Δ real estate activities
22	15	10	1	-	1	-
22	18	10	1	-	1	-
-	3	-	-	-	-	-
100,0	120,0	100,0	100,0	x	100,0	x
20	53	23	1	2	7	-
23	54	22	2	4	7	-
3	1	-1	1	2	-	-
115,0	101,9	95,7	200,0	200,0	100,0	x
24	38	21	2	-	8	-
21	36	18	4	-	5	-
-3	-2	-3	2	-	-3	-
87,5	94,7	85,7	200,0	x	62,5	x
37	43	25	5	1	6	-
39	47	25	4	-	5	-
2	4	-	-1	-1	-1	-
105,4	109,3	100,0	80,0	x	83,3	x
66	89	29	5	1	3	3
61	90	32	6	1	4	1
-5	1	3	1	-	1	-2
92,4	101,1	110,3	120,0	100,0	133,3	33,3
33	41	20	1	1	-	-
36	44	20	1	1	-	-
3	3	-	-	-	-	-
109,1	107,3	100,0	100,0	100,0	x	x
728	1147	224	53	52	99	20
731	1110	233	57	57	93	16
3	-37	9	4	5	-6	-4
100,4	96,8	104,0	107,5	109,6	93,9	80,0
136	386	64	21	26	41	7
135	365	69	23	28	36	5
-1	-21	5	2	2	-5	-2
99,3	94,6	107,8	109,5	107,7	87,8	71,4
238	318	69	14	19	26	7
242	329	76	11	23	24	4
4	11	7	-3	4	-2	-3
101,7	103,5	110,1	78,6	121,1	92,3	57,1
39	59	16	1	-	6	-
39	58	14	3	-	7	1
-	-1	-2	2	-	1	1
100,0	98,3	87,5	300,0	x	116,7	x

działalność profesjonalna, naukowa i techniczna <i>professional, scientific and technical activities</i>	administrowanie i działalność wspierająca ^A <i>administrative and support service activities</i>	administracja publiczna i obrona narodowa; obowiązkowe zabezpieczenia społeczne <i>public administration and defence; compulsory social security</i>	edukacja <i>education</i>	opieka zdrowotna i pomoc społeczna <i>human health and social work activities</i>	działalność związana z kulturą, rozrywką i rekreacją <i>arts, entertainment and recreation</i>	pozostała działalność usługowa <i>other service activities</i>	Lp. No.
2	1	-	-	2	1	2	1
2	1	-	-	3	1	3	2
-	-	-	-	1	-	1	3
100,0	100,0	x	x	150,0	100,0	150,0	4
6	1	-	1	3	-	6	5
6	2	-	1	6	-	9	6
-	1	-	-	3	-	3	7
100,0	200,0	x	100,0	200,0	x	150,0	8
10	4	-	1	2	3	5	9
10	7	-	1	2	3	3	10
-	3	-	-	-	-	-2	11
100,0	175,0	x	100,0	100,0	100,0	60,0	12
9	5	-	2	3	2	6	13
7	3	-	3	3	2	5	14
-2	-2	-	1	-	-	-1	15
77,8	60,0	x	150,0	100,0	100,0	83,3	16
17	8	-	1	7	1	11	17
18	7	-	-	10	1	12	18
1	-1	-	-1	3	-	1	19
105,9	87,5	x	x	142,9	100,0	109,1	20
11	3	-	-	10	-	7	21
10	4	-	-	9	1	6	22
-1	1	-	-	-1	1	-1	23
90,9	133,3	x	x	90,0	x	85,7	24
194	85	-	43	134	30	153	25
204	90	-	44	148	32	163	26
10	5	-	1	14	2	10	27
105,2	105,9	x	102,3	110,4	106,7	106,5	28
106	18	-	25	69	12	36	29
108	27	-	26	79	13	38	30
2	9	-	1	10	1	2	31
101,9	150,0	x	104,0	114,5	108,3	105,6	32
50	32	-	12	31	5	54	33
53	34	-	12	32	6	62	34
3	2	-	-	1	1	8	35
106,0	106,3	x	100,0	103,2	120,0	114,8	36
6	2	-	1	-	2	4	37
5	3	-	-	1	2	6	38
-1	1	-	-1	1	-	2	39
83,3	150,0	x	x	x	100,0	150,0	40

TABL. 4. OSOBY FIZYCZNE PROWADZĄCE DZIAŁALNOŚĆ GOSPODARCZĄ WEDŁUG SEKCJI
NATURAL PERSONS CONDUCTING ECONOMIC ACTIVITY BY SECTIONS OF THE POLISH

Lp. No.	WYSZCZEGÓLNIENIE SPECIFICATION a – 31 XII 2010 b – 31 XII 2011 c – przyrost/spadek increase/decrease d – 2010 = 100	Ogółem Grand total	W tym			
			rolnictwo, leśnictwo, łowiectwo i rybactwo agriculture, forestry and fishing	przemysł industry		
				razem total	w tym przetwórstwo przemysłowe of which manufacturing	
PODREGION OSTROŁĘCKO-SIEDLECKI (cd.)						
SUBREGION OSTROŁĘCKO-SIEDLECKI (cont.)						
Powiat węgrowski (dok.)						
Powiat węgrowski (cont.)						
1	Gm. w. Korytnica	a	227	24	11	11
2		b	225	21	12	12
3		c	-2	-3	1	1
4		d	99,1	87,5	109,1	109,1
5	Gm. w. Liw	a	335	27	38	35
6		b	324	31	35	33
7		c	-11	4	-3	-2
8		d	96,7	114,8	92,1	94,3
9	Gm. w. Miedzna	a	150	22	25	24
10		b	145	23	24	23
11		c	-5	1	-1	-1
12		d	96,7	104,5	96,0	95,8
13	Gm. w. Sadowne	a	239	29	36	36
14		b	236	28	38	37
15		c	-3	-1	2	1
16		d	98,7	96,6	105,6	102,8
17	Gm. w. Stoczek	a	241	33	34	34
18		b	232	33	31	31
19		c	-9	-	-3	-3
20		d	96,3	100,0	91,2	91,2
21	Gm. w. Wierzbno	a	118	20	7	5
22		b	122	22	7	5
23		c	4	2	-	-
24		d	103,4	110,0	100,0	100,0
25	Powiat wyszkowski	a	5016	352	419	401
26	Powiat wyszkowski	b	4798	374	379	359
27		c	-218	22	-40	-42
28		d	95,7	106,3	90,5	89,5
29	Gm. m-w. Wyszków	a	3348	92	287	274
30		b	3158	106	253	239
31		c	-190	14	-34	-35
32		d	94,3	115,2	88,2	87,2
33	Gm. w. Brańszczyk	a	397	66	26	24
34		b	389	72	25	24
35		c	-8	6	-1	-
36		d	98,0	109,1	96,2	100,0
37	Gm. w. Długosiodło	a	352	38	35	34
38		b	348	41	29	29
39		c	-4	3	-6	-5
40		d	98,9	107,9	82,9	85,3

POLSKIEJ KLASYFIKACJI DZIAŁALNOŚCI ORAZ PODREGIONÓW, POWIATÓW I GMIN (cd.)
CLASSIFICATION OF ACTIVITIES AND SUBREGIONS, POWIATS AND GMINAS (cont.)

Of which

budownictwo construction	handel; naprawa pojazdów samochodo- wych ^Δ trade; repair of motor vehicles ^Δ	transport i gospodarka magazynowa transportation and storage	zakwate- rowanie i gastronomia ^Δ accommodation and catering ^Δ	informacja i komunikacja information and communication	działalność finansowa i ubezpiecze- niowa financial and insurance activities	obsługa rynku nieruchomości ^Δ real estate activities
76	75	12	1	1	3	-
78	72	12	1	-	4	-
2	-3	-	-	-1	1	-
102,6	96,0	100,0	100,0	x	133,3	x
76	116	14	8	-	9	1
75	105	12	8	-	8	1
-1	-11	-2	-	-	-1	-
98,7	90,5	85,7	100,0	x	88,9	100,0
32	32	7	2	3	2	1
31	30	8	2	2	1	1
-1	-2	1	-	-1	-1	-
96,9	93,8	114,3	100,0	66,7	50,0	100,0
47	58	15	4	-	6	2
51	53	12	5	1	6	2
4	-5	-3	1	1	-	-
108,5	91,4	80,0	125,0	x	100,0	100,0
66	66	8	2	1	4	2
60	63	10	4	1	4	2
-6	-3	2	2	-	-	-
90,9	95,5	125,0	200,0	100,0	100,0	100,0
18	37	19	-	2	2	-
20	35	20	-	2	3	-
2	-2	1	-	-	1	-
111,1	94,6	105,3	x	100,0	150,0	x
1009	1418	450	102	73	143	31
932	1299	438	106	80	126	36
-77	-119	-12	4	7	-17	5
92,4	91,6	97,3	103,9	109,6	88,1	116,1
652	941	294	77	57	111	27
598	850	277	77	63	100	28
-54	-91	-17	-	6	-11	1
91,7	90,3	94,2	100,0	110,5	90,1	103,7
62	129	43	8	7	7	1
59	121	41	7	8	7	2
-3	-8	-2	-1	1	-	1
95,2	93,8	95,3	87,5	114,3	100,0	200,0
89	103	23	7	2	5	1
87	98	20	8	2	5	1
-2	-5	-3	1	-	-	-
97,8	95,1	87,0	114,3	100,0	100,0	100,0

działalność profesjonalna, naukowa i techniczna <i>professional, scientific and technical activities</i>	administrowanie i działalność wspierająca ^A <i>administrative and support service activities</i>	administracja publiczna i obrona narodowa; obowiązkowe zabezpieczenia społeczne <i>public administration and defence; compulsory social security</i>	edukacja <i>education</i>	opieka zdrowotna i pomoc społeczna <i>human health and social work activities</i>	działalność związana z kulturą, rozrywką i rekreacją <i>arts, entertainment and recreation</i>	pozostała działalność usługowa <i>other service activities</i>	Lp. No.
8	6	-	-	5	-	5	1
10	4	-	-	5	1	5	2
2	-2	-	-	-	1	-	3
125,0	66,7	x	x	100,0	x	100,0	4
8	7	-	2	9	2	18	5
11	6	-	3	10	2	17	6
3	-1	-	1	1	-	-1	7
137,5	85,7	x	150,0	111,1	100,0	94,4	8
3	4	-	-	6	3	8	9
3	2	-	-	8	2	8	10
-	-2	-	-	2	-1	-	11
100,0	50,0	x	x	133,3	66,7	100,0	12
5	9	-	3	8	2	15	13
5	9	-	2	7	2	15	14
-	-	-	-1	-1	-	-	15
100,0	100,0	x	66,7	87,5	100,0	100,0	16
5	5	-	-	3	2	10	17
5	4	-	-	3	2	10	18
-	-1	-	-	-	-	-	19
100,0	80,0	x	x	100,0	100,0	100,0	20
3	2	-	-	3	2	3	21
4	1	-	1	3	2	2	22
1	-1	-	1	-	-	-1	23
133,3	50,0	x	x	100,0	100,0	66,7	24
316	148	1	77	230	29	218	25
308	165	1	74	234	35	211	26
-8	17	-	-3	4	6	-7	27
97,5	111,5	100,0	96,1	101,7	120,7	96,8	28
277	93	-	64	192	23	161	29
267	105	-	63	192	28	151	30
-10	12	-	-1	-	5	-10	31
96,4	112,9	x	98,4	100,0	121,7	93,8	32
5	17	-	6	6	-	14	33
5	18	-	3	7	-	14	34
-	1	-	-3	1	-	-	35
100,0	105,9	x	50,0	116,7	x	100,0	36
11	9	-	2	10	3	14	37
16	8	-	2	12	3	16	38
5	-1	-	-	2	-	2	39
145,5	88,9	x	100,0	120,0	100,0	114,3	40

TABL. 4. OSOBY FIZYCZNE PROWADZĄCE DZIAŁALNOŚĆ GOSPODARCZĄ WEDŁUG SEKCJI
NATURAL PERSONS CONDUCTING ECONOMIC ACTIVITY BY SECTIONS OF THE POLISH

Lp. No.	WYSZCZEGÓLNIENIE SPECIFICATION a – 31 XII 2010 b – 31 XII 2011 c – przyrost/spadek increase/decrease d – 2010 = 100	Ogółem Grand total	W tym		
			rolnictwo, leśnictwo, łowiectwo i rybactwo agriculture, forestry and fishing	przemysł industry	
				razem total	w tym przetwórstwo przemysłowe of which manufacturing
	PODREGION OSTROŁĘCKO-SIEDLECKI (dok.)				
	SUBREGION OSTROŁĘCKO-SIEDLECKI (cont.)				
	Powiat wyszkowski (dok.)				
	Powiat wyszkowski (cont.)				
1	Gm. w. Rzażńnik a	355	64	27	26
2	b	336	64	25	24
3	c	-19	-	-2	-2
4	d	94,6	100,0	92,6	92,3
5	Gm. w. Somianka a	251	46	11	11
6	b	260	46	12	12
7	c	9	-	1	1
8	d	103,6	100,0	109,1	109,1
9	Gm. w. Zabrodzie a	313	46	33	32
10	b	307	45	35	31
11	c	-6	-1	2	-1
12	d	98,1	97,8	106,1	96,9
	Miasta na prawach powiatu:				
	Cities with powiat status:				
13	Ostrołęka a	4668	76	345	335
14	b	4488	62	335	327
15	c	-180	-14	-10	-8
16	d	96,1	81,6	97,1	97,6
17	Siedlce a	6540	221	477	469
18	b	5976	219	440	430
19	c	-564	-2	-37	-39
20	d	91,4	99,1	92,2	91,7
21	PODREGION RADOMSKI a	42088	1854	4999	4853
22	SUBREGION RADOMSKI b	40354	1810	4812	4651
23	c	-1734	-44	-187	-202
24	d	95,9	97,6	96,3	95,8
25	Powiat białobrzeski a	1988	144	343	334
26	Powiat białobrzeski b	1924	148	318	309
27	c	-64	4	-25	-25
28	d	96,8	102,8	92,7	92,5
29	Gm. m-w. Białobrzegi a	932	36	131	126
30	b	916	34	123	119
31	c	-16	-2	-8	-7
32	d	98,3	94,4	93,9	94,4
33	Gm. m-w. Wyśmierzyce a	136	14	24	23
34	b	132	16	20	19
35	c	-4	2	-4	-4
36	d	97,1	114,3	83,3	82,6
37	Gm. w. Promna a	285	25	39	37
38	b	267	26	31	30
39	c	-18	1	-8	-7
40	d	93,7	104,0	79,5	81,1

POLSKIEJ KLASYFIKACJI DZIAŁALNOŚCI ORAZ PODREGIONÓW, POWIATÓW I GMIN (cd.)
CLASSIFICATION OF ACTIVITIES AND SUBREGIONS, POWIATS AND GMINAS (cont.)

Of which

<i>budownictwo construction</i>	<i>handel; naprawa pojazdów samochodo- wych^Δ trade; repair of motor vehicles^Δ</i>	<i>transport i gospodarka magazynowa transportation and storage</i>	<i>zakwate- rowanie i gastronomia^Δ accommodation and catering^Δ</i>	<i>informacja i komunikacja information and communication</i>	<i>działalność finansowa i ubezpiecze- niowa financial and insurance activities</i>	<i>obsługa rynku nieruchomości ^Δ real estate activities</i>
84	80	43	6	3	4	1
78	67	48	6	2	3	2
-6	-13	5	-	-1	-1	1
92,9	83,8	111,6	100,0	66,7	75,0	200,0
53	63	30	2	1	7	-
50	64	37	2	1	5	1
-3	1	7	-	-	-2	1
94,3	101,6	123,3	100,0	100,0	71,4	x
69	102	17	2	3	9	1
60	99	15	6	4	6	2
-9	-3	-2	4	1	-3	1
87,0	97,1	88,2	300,0	133,3	66,7	200,0
577	1493	519	150	88	191	26
545	1360	496	149	96	191	28
-32	-133	-23	-1	8	-	2
94,5	91,1	95,6	99,3	109,1	100,0	107,7
636	2066	551	153	136	304	65
553	1785	500	141	149	249	73
-83	-281	-51	-12	13	-55	8
86,9	86,4	90,7	92,2	109,6	81,9	112,3
5957	15478	3100	943	656	1467	282
5720	14415	2968	915	659	1405	295
-237	-1063	-132	-28	3	-62	13
96,0	93,1	95,7	97,0	100,5	95,8	104,6
275	713	116	59	15	50	9
262	692	118	52	17	42	9
-13	-21	2	-7	2	-8	-
95,3	97,1	101,7	88,1	113,3	84,0	100,0
108	375	38	30	9	32	5
106	370	39	28	13	29	6
-2	-5	1	-2	4	-3	1
98,1	98,7	102,6	93,3	144,4	90,6	120,0
22	49	6	4	-	2	-
20	47	7	3	-	1	-
-2	-2	1	-1	-	-1	-
90,9	95,9	116,7	75,0	x	50,0	x
46	102	21	13	3	7	1
43	102	18	11	2	4	1
-3	-	-3	-2	-1	-3	-
93,5	100,0	85,7	84,6	66,7	57,1	100,0

działalność profesjonalna, naukowa i techniczna <i>professional, scientific and technical activities</i>	administrowanie i działalność wspierająca ^A <i>administrative and support service activities</i>	administracja publiczna i obrona narodowa; obowiązkowe zabezpieczenia społeczne <i>public administration and defence; compulsory social security</i>	edukacja <i>education</i>	opieka zdrowotna i pomoc społeczna <i>human health and social work activities</i>	działalność związana z kulturą, rozrywką i rekreacją <i>arts, entertainment and recreation</i>	pozostała działalność usługowa <i>other service activities</i>	Lp. No.
4	7	-	4	10	2	16	1
2	6	-	4	11	2	16	2
-2	-1	-	-	1	-	-	3
50,0	85,7	x	100,0	110,0	100,0	100,0	4
9	15	1	1	7	-	5	5
9	21	1	1	5	-	5	6
-	6	-	-	-2	-	-	7
100,0	140,0	100,0	100,0	71,4	x	100,0	8
10	7	-	-	5	1	8	9
9	7	-	1	7	2	9	10
-1	-	-	1	2	1	1	11
90,0	100,0	x	x	140,0	200,0	112,5	12
399	102	-	117	327	43	215	13
424	94	-	124	343	34	207	14
25	-8	-	7	16	-9	-8	15
106,3	92,2	x	106,0	104,9	79,1	96,3	16
658	173	-	177	541	63	319	17
631	169	-	168	545	59	295	18
-27	-4	-	-9	4	-4	-24	19
95,9	97,7	x	94,9	100,7	93,7	92,5	20
2740	657	3	570	1675	272	1435	21
2689	670	3	608	1741	235	1409	22
-51	13	-	38	66	-37	-26	23
98,1	102,0	100,0	106,7	103,9	86,4	98,2	24
83	35	-	20	43	7	76	25
76	35	-	20	49	3	83	26
-7	-	-	-	6	-4	7	27
91,6	100,0	x	100,0	114,0	42,9	109,2	28
54	21	-	18	31	5	39	29
50	20	-	19	34	2	43	30
-4	-1	-	1	3	-3	4	31
92,6	95,2	x	105,6	109,7	40,0	110,3	32
6	2	-	-	3	-	4	33
6	3	-	-	5	-	4	34
-	1	-	-	2	-	-	35
100,0	150,0	x	x	166,7	x	100,0	36
7	3	-	1	6	-	11	37
8	3	-	1	6	-	11	38
1	-	-	-	-	-	-	39
114,3	100,0	x	100,0	100,0	x	100,0	40

TABL. 4. OSOBY FIZYCZNE PROWADZĄCE DZIAŁALNOŚĆ GOSPODARCZĄ WEDŁUG SEKCJI
 NATURAL PERSONS CONDUCTING ECONOMIC ACTIVITY BY SECTIONS OF THE POLISH

Lp. No.	WYSZCZEGÓLNIENIE SPECIFICATION a – 31 XII 2010 b – 31 XII 2011 c – przyrost/spadek increase/decrease d – 2010 = 100	Ogółem Grand total	W tym		
			rolnictwo, leśnictwo, łowiectwo i rybactwo agriculture, forestry and fishing	przemysł industry	
				razem total	w tym przetwórstwo przemysłowe of which manufacturing
PODREGION RADOMSKI (cd.)					
SUBREGION RADOMSKI (cont.)					
Powiat białobrzegi (dok.)					
Powiat białobrzegi (cont.)					
1	Gm. w. Radzanów a	131	19	15	15
2	b	124	20	18	17
3	c	-7	1	3	2
4	d	94,7	105,3	120,0	113,3
5	Gm. w. Stara Błotnica a	267	26	70	69
6	b	256	30	65	63
7	c	-11	4	-5	-6
8	d	95,9	115,4	92,9	91,3
9	Gm. w. Stromiec a	237	24	64	64
10	b	229	22	61	61
11	c	-8	-2	-3	-3
12	d	96,6	91,7	95,3	95,3
13	Powiat kozienicki a	3271	207	285	276
14	Powiat kozienicki b	3215	200	287	277
15	c	-56	-7	2	1
16	d	98,3	96,6	100,7	100,4
17	Gm. m-w. Kozienice a	2054	72	149	146
18	b	2005	71	154	150
19	c	-49	-1	5	4
20	d	97,6	98,6	103,4	102,7
21	Gm. w. Garbatka-Letnisko a	223	23	33	33
22	b	228	23	32	32
23	c	5	-	-1	-1
24	d	102,2	100,0	97,0	97,0
25	Gm. w. Głowaczów a	317	40	39	37
26	b	317	37	40	37
27	c	-	-3	1	-
28	d	100,0	92,5	102,6	100,0
29	Gm. w. Gniewoszków a	188	20	16	15
30	b	181	18	16	15
31	c	-7	-2	-	-
32	d	96,3	90,0	100,0	100,0
33	Gm. w. Grabów nad Pilicą a	146	22	16	14
34	b	140	19	13	11
35	c	-6	-3	-3	-3
36	d	95,9	86,4	81,3	78,6
37	Gm. w. Magnuszew a	236	23	21	21
38	b	234	26	25	25
39	c	-2	3	4	4
40	d	99,2	113,0	119,0	119,0

POLSKIEJ KLASYFIKACJI DZIAŁALNOŚCI ORAZ PODREGIONÓW, POWIATÓW I GMIN (cd.)
CLASSIFICATION OF ACTIVITIES AND SUBREGIONS, POWIATS AND GMINAS (cont.)

Of which

<i>budownictwo construction</i>	<i>handel; naprawa pojazdów samochodo- wych^Δ trade; repair of motor vehicles^Δ</i>	<i>transport i gospodarka magazynowa transportation and storage</i>	<i>zakwate- rowanie i gastronomia^Δ accommodation and catering^Δ</i>	<i>informacja i komunikacja information and communication</i>	<i>działalność finansowa i ubezpiecze- niowa financial and insurance activities</i>	<i>obsługa rynku nieruchomości^Δ real estate activities</i>
31	34	15	2	2	3	1
27	30	13	1	1	3	-
-4	-4	-2	-1	-1	-	-1
87,1	88,2	86,7	50,0	50,0	100,0	x
35	86	20	6	1	3	1
36	80	20	5	-	3	1
1	-6	-	-1	-1	-	-
102,9	93,0	100,0	83,3	x	100,0	100,0
33	67	16	4	-	3	1
30	63	21	4	1	2	1
-3	-4	5	-	1	-1	-
90,9	94,0	131,3	100,0	x	66,7	100,0
579	1025	276	106	63	104	18
551	998	275	100	68	98	22
-28	-27	-1	-6	5	-6	4
95,2	97,4	99,6	94,3	107,9	94,2	122,2
376	633	169	73	47	76	17
363	611	160	64	51	70	21
-13	-22	-9	-9	4	-6	4
96,5	96,5	94,7	87,7	108,5	92,1	123,5
36	56	13	9	6	2	1
31	58	14	12	6	2	1
-5	2	1	3	-	-	-
86,1	103,6	107,7	133,3	100,0	100,0	100,0
55	101	24	7	3	6	-
57	104	20	10	3	5	-
2	3	-4	3	-	-1	-
103,6	103,0	83,3	142,9	100,0	83,3	x
31	77	22	3	2	4	-
24	77	24	2	2	4	-
-7	-	2	-1	-	-	-
77,4	100,0	109,1	66,7	100,0	100,0	x
27	41	9	4	4	5	-
24	39	10	4	4	6	-
-3	-2	1	-	-	1	-
88,9	95,1	111,1	100,0	100,0	120,0	x
36	77	29	7	1	9	-
32	69	34	5	2	8	-
-4	-8	5	-2	1	-1	-
88,9	89,6	117,2	71,4	200,0	88,9	x

działalność profesjonalna, naukowa i techniczna <i>professional, scientific and technical activities</i>	administrowanie i działalność wspierająca ^Δ <i>administrative and support service activities</i>	administracja publiczna i obrona narodowa; obowiązkowe zabezpieczenia społeczne <i>public administration and defence; compulsory social security</i>	edukacja <i>education</i>	opieka zdrowotna i pomoc społeczna <i>human health and social work activities</i>	działalność związana z kulturą, rozrywką i rekreacją <i>arts, entertainment and recreation</i>	pozostała działalność usługowa <i>other service activities</i>	Lp. No.
3	1	-	-	-	-	5	1
3	2	-	-	-	-	6	2
-	1	-	-	-	-	1	3
100,0	200,0	x	x	x	x	120,0	4
5	2	-	1	2	2	7	5
3	2	-	-	2	1	8	6
-2	-	-	-1	-	-1	1	7
60,0	100,0	x	x	100,0	50,0	114,3	8
8	6	-	-	1	-	10	9
6	5	-	-	2	-	11	10
-2	-1	-	-	1	-	1	11
75,0	83,3	x	x	200,0	x	110,0	12
235	43	-	49	142	18	121	13
240	42	-	47	145	21	121	14
5	-1	-	-2	3	3	-	15
102,1	97,7	x	95,9	102,1	116,7	100,0	16
182	20	-	37	111	13	79	17
177	19	-	36	115	15	78	18
-5	-1	-	-1	4	2	-1	19
97,3	95,0	x	97,3	103,6	115,4	98,7	20
8	5	-	3	11	2	15	21
12	6	-	3	10	3	15	22
4	1	-	-	-1	1	-	23
150,0	120,0	x	100,0	90,9	150,0	100,0	24
16	7	-	2	9	-	8	25
15	7	-	1	9	-	9	26
-1	-	-	-1	-	-	1	27
93,8	100,0	x	50,0	100,0	x	112,5	28
5	-	-	-	-	-	8	29
5	-	-	-	-	-	9	30
-	-	-	-	-	-	1	31
100,0	x	x	x	x	x	112,5	32
5	5	-	1	1	3	3	33
7	5	-	1	1	3	4	34
2	-	-	-	-	-	1	35
140,0	100,0	x	100,0	100,0	100,0	133,3	36
12	3	-	4	8	-	6	37
14	3	-	4	7	-	5	38
2	-	-	-	-1	-	-1	39
116,7	100,0	x	100,0	87,5	x	83,3	40

TABL. 4. OSOBY FIZYCZNE PROWADZĄCE DZIAŁALNOŚĆ GOSPODARCZĄ WEDŁUG SEKCJI
 NATURAL PERSONS CONDUCTING ECONOMIC ACTIVITY BY SECTIONS OF THE POLISH

Lp. No.	WYSZCZEGÓLNIENIE SPECIFICATION a – 31 XII 2010 b – 31 XII 2011 c – przyrost/spadek increase/decrease d – 2010 = 100	Ogółem Grand total	W tym		
			rolnictwo, leśnictwo, łowiectwo i rybactwo agriculture, forestry and fishing	przemysł industry	
				razem total	w tym przetwórstwo przemysłowe of which manufacturing
PODREGION RADOMSKI (cd.)					
SUBREGION RADOMSKI (cont.)					
Powiat kozienicki (dok.)					
Powiat kozienicki (cont.)					
1	Gm. w. Sieciechów a	107	7	11	10
2	b	110	6	7	7
3	c	3	-1	-4	-3
4	d	102,8	85,7	63,6	70,0
5	Powiat lipski a	2182	281	213	205
6	Powiat lipski b	2136	274	203	191
7	c	-46	-7	-10	-14
8	d	97,9	97,5	95,3	93,2
9	Gm. m-w. Lipsko a	1051	86	103	97
10	b	1026	85	103	97
11	c	-25	-1	-	-
12	d	97,6	98,8	100,0	100,0
13	Gm. w. Chotcza a	80	10	4	4
14	b	75	11	4	4
15	c	-5	1	-	-
16	d	93,8	110,0	100,0	100,0
17	Gm. w. Ciepiałów a	280	57	21	21
18	b	271	55	22	18
19	c	-9	-2	1	-3
20	d	96,8	96,5	104,8	85,7
21	Gm. w. Rzecznów a	248	49	38	38
22	b	246	46	31	31
23	c	-2	-3	-7	-7
24	d	99,2	93,9	81,6	81,6
25	Gm. w. Sienno a	309	48	26	25
26	b	301	48	24	23
27	c	-8	-	-2	-2
28	d	97,4	100,0	92,3	92,0
29	Gm. w. Solec nad Wisłą a	214	31	21	20
30	b	217	29	19	18
31	c	3	-2	-2	-2
32	d	101,4	93,5	90,5	90,0
33	Powiat przysuski a	2208	158	214	208
34	Powiat przysuski b	2161	154	218	212
35	c	-47	-4	4	4
36	d	97,9	97,5	101,9	101,9
37	Gm. m-w. Przysucha a	784	42	75	73
38	b	760	38	67	64
39	c	-24	-4	-8	-9
40	d	96,9	90,5	89,3	87,7

POLSKIEJ KLASYFIKACJI DZIAŁALNOŚCI ORAZ PODREGIONÓW, POWIATÓW I GMIN (cd.)
CLASSIFICATION OF ACTIVITIES AND SUBREGIONS, POWIATS AND GMINAS (cont.)

Of which

<i>budownictwo construction</i>	<i>handel; naprawa pojazdów samochodo- wych^Δ trade; repair of motor vehicles^Δ</i>	<i>transport i gospodarka magazynowa transportation and storage</i>	<i>zakwatero- wanie i gastronomia^Δ accommodation and catering^Δ</i>	<i>informacja i komunikacja information and communication</i>	<i>działalność finansowa i ubezpiecze- niowa financial and insurance activities</i>	<i>obsługa rynku nieruchomości^Δ real estate activities</i>
18	40	10	3	-	2	-
20	40	13	3	-	3	-
2	-	3	-	-	1	-
111,1	100,0	130,0	100,0	x	150,0	x
341	807	124	43	15	54	6
339	773	120	38	13	58	6
-2	-34	-4	-5	-2	4	-
99,4	95,8	96,8	88,4	86,7	107,4	100,0
133	433	54	23	8	26	4
129	414	53	20	7	32	3
-4	-19	-1	-3	-1	6	-1
97,0	95,6	98,1	87,0	87,5	123,1	75,0
16	34	6	1	-	2	-
13	30	5	1	-	1	1
-3	-4	-1	-	-	-1	1
81,3	88,2	83,3	100,0	x	50,0	x
56	99	8	9	-	2	1
55	92	7	7	-	4	1
-1	-7	-1	-2	-	2	-
98,2	92,9	87,5	77,8	x	200,0	100,0
43	71	10	1	2	7	-
51	69	10	-	2	6	-
8	-2	-	-1	-	-1	-
118,6	97,2	100,0	x	100,0	85,7	x
51	101	29	8	1	9	1
51	96	26	9	1	8	1
-	-5	-3	1	-	-1	-
100,0	95,0	89,7	112,5	100,0	88,9	100,0
42	69	17	1	4	8	-
40	72	19	1	3	7	-
-2	3	2	-	-1	-1	-
95,2	104,3	111,8	100,0	75,0	87,5	x
456	843	153	44	17	57	9
421	824	147	44	15	56	9
-35	-19	-6	-	-2	-1	-
92,3	97,7	96,1	100,0	88,2	98,2	100,0
105	294	48	18	12	31	5
97	294	48	20	8	29	5
-8	-	-	2	-4	-2	-
92,4	100,0	100,0	111,1	66,7	93,5	100,0

działalność profesjonalna, naukowa i techniczna <i>professional, scientific and technical activities</i>	administrowanie i działalność wspierająca ^A <i>administrative and support service activities</i>	administracja publiczna i obrona narodowa; obowiązkowe zabezpieczenia społeczne <i>public administration and defence; compulsory social security</i>	edukacja <i>education</i>	opieka zdrowotna i pomoc społeczna <i>human health and social work activities</i>	działalność związana z kulturą, rozrywką i rekreacją <i>arts, entertainment and recreation</i>	pozostała działalność usługowa <i>other service activities</i>	Lp. No.
7	3	-	2	2	-	2	1
10	2	-	2	3	-	1	2
3	-1	-	-	1	-	-1	3
142,9	66,7	x	100,0	150,0	x	50,0	4
74	26	1	17	95	12	73	5
78	32	1	19	95	12	75	6
4	6	-	2	-	-	2	7
105,4	123,1	100,0	111,8	100,0	100,0	102,7	8
51	12	-	13	68	4	33	9
51	12	-	12	67	5	33	10
-	-	-	-1	-1	1	-	11
100,0	100,0	x	92,3	98,5	125,0	100,0	12
2	-	-	-	-	-	5	13
4	-	-	1	-	-	4	14
2	-	-	1	-	-	-1	15
200,0	x	x	x	x	x	80,0	16
4	6	-	2	3	4	8	17
4	8	-	2	3	3	8	18
-	2	-	-	-	-1	-	19
100,0	133,3	x	100,0	100,0	75,0	100,0	20
6	5	1	1	2	2	10	21
6	5	1	2	2	2	13	22
-	-	-	1	-	-	3	23
100,0	100,0	100,0	200,0	100,0	100,0	130,0	24
6	2	-	-	14	2	11	25
6	4	-	-	15	2	10	26
-	2	-	-	1	-	-1	27
100,0	200,0	x	x	107,1	100,0	90,9	28
5	1	-	1	8	-	6	29
7	3	-	2	8	-	7	30
2	2	-	1	-	-	1	31
140,0	300,0	x	200,0	100,0	x	116,7	32
72	23	-	19	64	11	68	33
85	26	-	19	64	10	69	34
13	3	-	-	-	-1	1	35
118,1	113,0	x	100,0	100,0	90,9	101,5	36
46	13	-	11	43	6	35	37
47	12	-	11	47	5	32	38
1	-1	-	-	4	-1	-3	39
102,2	92,3	x	100,0	109,3	83,3	91,4	40

TABL. 4. OSOBY FIZYCZNE PROWADZĄCE DZIAŁALNOŚĆ GOSPODARCZĄ WEDŁUG SEKCJI
NATURAL PERSONS CONDUCTING ECONOMIC ACTIVITY BY SECTIONS OF THE POLISH

Lp. No.	WYSZCZEGÓLNIENIE SPECIFICATION a – 31 XII 2010 b – 31 XII 2011 c – przyrost/spadek increase/decrease d – 2010 = 100	Ogółem Grand total	W tym		
			rolnictwo, leśnictwo, łowiectwo i rybactwo agriculture, forestry and fishing	przemysł industry	
				razem total	w tym przetwórstwo przemysłowe of which manufacturing
PODREGION RADOMSKI (cd.)					
SUBREGION RADOMSKI (cont.)					
Powiat przysuski (dok.)					
Powiat przysuski (cont.)					
1	Gm. w. Borkowice a	214	15	20	19
2	b	208	13	22	21
3	c	-6	-2	2	2
4	d	97,2	86,7	110,0	110,5
5	Gm. w. Gielniów a	215	11	29	27
6	b	213	9	33	31
7	c	-2	-2	4	4
8	d	99,1	81,8	113,8	114,8
9	Gm. w. Klwów a	116	22	13	13
10	b	116	24	13	13
11	c	-	2	-	-
12	d	100,0	109,1	100,0	100,0
13	Gm. w. Odrzywół a	190	15	20	20
14	b	195	16	23	23
15	c	5	1	3	3
16	d	102,6	106,7	115,0	115,0
17	Gm. w. Potworów a	179	18	12	12
18	b	172	20	11	11
19	c	-7	2	-1	-1
20	d	96,1	111,1	91,7	91,7
21	Gm. w. Rusinów a	201	13	16	16
22	b	199	12	17	17
23	c	-2	-1	1	1
24	d	99,0	92,3	106,3	106,3
25	Gm. w. Wieniawa a	309	22	29	28
26	b	298	22	32	32
27	c	-11	-	3	4
28	d	96,4	100,0	110,3	114,3
29	Powiat radomski a	8234	546	1147	1106
30	Powiat radomski b	8055	549	1139	1095
31	c	-179	3	-8	-11
32	d	97,8	100,5	99,3	99,0
33	M. Pionki a	1369	20	173	170
34	b	1314	22	155	151
35	c	-55	2	-18	-19
36	d	96,0	110,0	89,6	88,8
37	Gm. m-w. Iłża a	746	90	84	83
38	b	745	95	81	81
39	c	-1	5	-3	-2
40	d	99,9	105,6	96,4	97,6

POLSKIEJ KLASYFIKACJI DZIAŁALNOŚCI ORAZ PODREGIONÓW, POWIATÓW I GMIN (cd.)
CLASSIFICATION OF ACTIVITIES AND SUBREGIONS, POWIATS AND GMINAS (cont.)

Of which

budownictwo construction	handel; naprawa pojazdów samochodo- wych ^Δ trade; repair of motor vehicles ^Δ	transport i gospodarka magazynowa transportation and storage	zakwate- rowanie i gastronomia ^Δ accommodation and catering ^Δ	informacja i komunikacja information and communication	działalność finansowa i ubezpiecze- niowa financial and insurance activities	obsługa rynku nieruchomości ^Δ real estate activities
60	79	13	2	-	5	2
56	74	14	2	1	4	2
-4	-5	1	-	1	-1	-
93,3	93,7	107,7	100,0	x	80,0	100,0
69	75	12	1	1	5	-
63	76	8	1	1	7	-
-6	1	-4	-	-	2	-
91,3	101,3	66,7	100,0	100,0	140,0	x
27	40	4	2	-	2	-
23	41	3	2	-	2	-
-4	1	-1	-	-	-	-
85,2	102,5	75,0	100,0	x	100,0	x
45	76	6	3	2	3	-
41	78	4	3	2	4	-
-4	2	-2	-	-	1	-
91,1	102,6	66,7	100,0	100,0	133,3	x
27	75	22	7	-	2	1
21	71	24	5	-	-	1
-6	-4	2	-2	-	-2	-
77,8	94,7	109,1	71,4	x	x	100,0
72	69	14	4	2	2	-
73	65	12	4	3	2	-
1	-4	-2	-	1	-	-
101,4	94,2	85,7	100,0	150,0	100,0	x
51	135	34	7	-	7	1
47	125	34	7	-	8	1
-4	-10	-	-	-	1	-
92,2	92,6	100,0	100,0	x	114,3	100,0
1437	2994	548	151	90	212	35
1413	2804	556	160	91	206	39
-24	-190	8	9	1	-6	4
98,3	93,7	101,5	106,0	101,1	97,2	111,4
221	502	59	52	26	52	2
198	478	63	53	26	51	2
-23	-24	4	1	-	-1	-
89,6	95,2	106,8	101,9	100,0	98,1	100,0
118	261	35	13	11	19	1
118	255	32	12	13	18	1
-	-6	-3	-1	2	-1	-
100,0	97,7	91,4	92,3	118,2	94,7	100,0

działalność profesjonalna, naukowa i techniczna <i>professional, scientific and technical activities</i>	administrowanie i działalność wspierająca ^Δ <i>administrative and support service activities</i>	administracja publiczna i obrona narodowa; obowiązkowe zabezpieczenia społeczne <i>public administration and defence; compulsory social security</i>	edukacja <i>education</i>	opieka zdrowotna i pomoc społeczna <i>human health and social work activities</i>	działalność związana z kulturą, rozrywką i rekreacją <i>arts, entertainment and recreation</i>	pozostała działalność usługowa <i>other service activities</i>	Lp. No.
5	-	-	3	7	-	3	1
8	1	-	2	6	-	3	2
3	1	-	-1	-1	-	-	3
160,0	x	x	66,7	85,7	x	100,0	4
1	4	-	-	2	3	2	5
1	4	-	1	1	3	5	6
-	-	-	1	-1	-	3	7
100,0	100,0	x	x	50,0	100,0	250,0	8
2	-	-	1	2	-	1	9
3	-	-	1	3	-	1	10
1	-	-	-	1	-	-	11
150,0	x	x	100,0	150,0	x	100,0	12
7	-	-	-	6	-	7	13
9	3	-	-	4	-	8	14
2	3	-	-	-2	-	1	15
128,6	x	x	x	66,7	x	114,3	16
4	5	-	-	1	1	4	17
6	4	-	-	1	1	7	18
2	-1	-	-	-	-	3	19
150,0	80,0	x	x	100,0	100,0	175,0	20
2	-	-	1	-	-	6	21
4	1	-	1	-	-	5	22
2	1	-	-	-	-	-1	23
200,0	x	x	100,0	x	x	83,3	24
5	1	-	3	3	1	10	25
7	1	-	3	2	1	8	26
2	-	-	-	-1	-	-2	27
140,0	100,0	x	100,0	66,7	100,0	80,0	28
392	104	-	78	189	44	267	29
401	116	-	87	201	34	259	30
9	12	-	9	12	-10	-8	31
102,3	111,5	x	111,5	106,3	77,3	97,0	32
113	15	-	22	54	8	50	33
118	14	-	26	55	7	46	34
5	-1	-	4	1	-1	-4	35
104,4	93,3	x	118,2	101,9	87,5	92,0	36
35	4	-	7	40	3	25	37
35	7	-	6	40	2	30	38
-	3	-	-1	-	-1	5	39
100,0	175,0	x	85,7	100,0	66,7	120,0	40

TABL. 4. OSOBY FIZYCZNE PROWADZĄCE DZIAŁALNOŚĆ GOSPODARCZĄ WEDŁUG SEKCJI
NATURAL PERSONS CONDUCTING ECONOMIC ACTIVITY BY SECTIONS OF THE POLISH

Lp. No.	WYSZCZEGÓLNIENIE SPECIFICATION a – 31 XII 2010 b – 31 XII 2011 c – przyrost/spadek increase/decrease d – 2010 = 100	Ogółem Grand total	W tym			
			rolnictwo, leśnictwo, łowiectwo i rybactwo agriculture, forestry and fishing	przemysł industry		
				razem total	w tym przetwórstwo przemysłowe of which manufacturing	
PODREGION RADOMSKI (cd.)						
SUBREGION RADOMSKI (cont.)						
Powiat radomski (dok.)						
Powiat radomski (cont.)						
1	Gm. m-w. Skaryszew	a	953	65	121	120
2		b	823	69	122	121
3		c	-130	4	1	1
4		d	86,4	106,2	100,8	100,8
5	Gm. w. Gózd	a	294	32	37	37
6		b	321	28	40	40
7		c	27	-4	3	3
8		d	109,2	87,5	108,1	108,1
9	Gm. w. Jastrzębia	a	335	34	61	59
10		b	337	31	63	60
11		c	2	-3	2	1
12		d	100,6	91,2	103,3	101,7
13	Gm. w. Jedlińsk	a	723	49	139	136
14		b	725	54	134	131
15		c	2	5	-5	-5
16		d	100,3	110,2	96,4	96,3
17	Gm. w. Jedlnia-Letnisko	a	764	36	104	100
18		b	805	38	105	102
19		c	41	2	1	2
20		d	105,4	105,6	101,0	102,0
21	Gm. w. Kowala	a	681	45	98	89
22		b	666	42	98	86
23		c	-15	-3	-	-3
24		d	97,8	93,3	100,0	96,6
25	Gm. w. Pionki	a	383	49	52	49
26		b	373	47	48	47
27		c	-10	-2	-4	-2
28		d	97,4	95,9	92,3	95,9
29	Gm. w. Przytyk	a	271	23	23	21
30		b	262	20	25	22
31		c	-9	-3	2	1
32		d	96,7	87,0	108,7	104,8
33	Gm. w. Wierzbica	a	507	21	65	61
34		b	482	23	66	60
35		c	-25	2	1	-1
36		d	95,1	109,5	101,5	98,4
37	Gm. w. Wolanów	a	425	39	79	74
38		b	424	40	81	76
39		c	-1	1	2	2
40		d	99,8	102,6	102,5	102,7
41	Gm. w. Zakrzew	a	783	43	111	107
42		b	778	40	121	118
43		c	-5	-3	10	11
44		d	99,4	93,0	109,0	110,3

POLSKIEJ KLASYFIKACJI DZIAŁALNOŚCI ORAZ PODREGIONÓW, POWIATÓW I GMIN (cd.)
CLASSIFICATION OF ACTIVITIES AND SUBREGIONS, POWIATS AND GMINAS (cont.)

Of which

budownictwo construction	handel; naprawa pojazdów samochodo- wych ^Δ trade; repair of motor vehicles ^Δ	transport i gospodarka magazynowa transportation and storage	zakwate- rowanie i gastronomia ^Δ accommodation and catering ^Δ	informacja i komunikacja information and communication	działalność finansowa i ubezpiecze- niowa financial and insurance activities	obsługa rynku nieruchomości ^Δ real estate activities
151	453	50	8	4	14	6
147	319	51	10	4	14	6
-4	-134	1	2	-	-	-
97,4	70,4	102,0	125,0	100,0	100,0	100,0
66	103	8	7	1	9	2
77	110	11	8	1	10	2
11	7	3	1	-	1	-
116,7	106,8	137,5	114,3	100,0	111,1	100,0
65	91	22	5	5	12	2
68	94	20	5	5	11	2
3	3	-2	-	-	-1	-
104,6	103,3	90,9	100,0	100,0	91,7	100,0
107	262	40	14	4	17	4
104	252	48	12	5	17	4
-3	-10	8	-2	1	-	-
97,2	96,2	120,0	85,7	125,0	100,0	100,0
104	288	53	13	12	24	4
119	292	54	14	15	23	7
15	4	1	1	3	-1	3
114,4	101,4	101,9	107,7	125,0	95,8	175,0
124	221	78	8	6	23	3
116	212	83	9	4	23	3
-8	-9	5	1	-2	-	-
93,5	95,9	106,4	112,5	66,7	100,0	100,0
76	118	29	5	6	11	3
76	117	26	5	5	8	3
-	-1	-3	-	-1	-3	-
100,0	99,2	89,7	100,0	83,3	72,7	100,0
49	107	23	2	4	4	1
49	108	17	2	3	3	2
-	1	-6	-	-1	-1	1
100,0	100,9	73,9	100,0	75,0	75,0	200,0
141	141	68	5	5	8	2
131	129	66	7	5	6	2
-10	-12	-2	2	-	-2	-
92,9	91,5	97,1	140,0	100,0	75,0	100,0
83	152	21	4	-	5	1
84	150	21	5	-	6	1
1	-2	-	1	-	1	-
101,2	98,7	100,0	125,0	x	120,0	100,0
132	295	62	15	6	14	4
126	288	64	18	5	16	4
-6	-7	2	3	-1	2	-
95,5	97,6	103,2	120,0	83,3	114,3	100,0

działalność profesjonalna, naukowa i techniczna <i>professional, scientific and technical activities</i>	administrowanie i działalność wspierająca ^A <i>administrative and support service activities</i>	administracja publiczna i obrona narodowa; obowiązkowe zabezpieczenia społeczne <i>public administration and defence; compulsory social security</i>	edukacja <i>education</i>	opieka zdrowotna i pomoc społeczna <i>human health and social work activities</i>	działalność związana z kulturą, rozrywką i rekreacją <i>arts, entertainment and recreation</i>	pozostała działalność usługowa <i>other service activities</i>	Lp. No.
27	6	-	7	11	3	27	1
31	7	-	7	13	2	21	2
4	1	-	-	2	-1	-6	3
114,8	116,7	x	100,0	118,2	66,7	77,8	4
14	3	-	4	4	-	4	5
15	5	-	5	5	-	4	6
1	2	-	1	1	-	-	7
107,1	166,7	x	125,0	125,0	x	100,0	8
7	6	-	5	5	2	13	9
9	6	-	3	6	1	13	10
2	-	-	-2	1	-1	-	11
128,6	100,0	x	60,0	120,0	50,0	100,0	12
24	15	-	6	12	5	25	13
28	16	-	9	11	3	28	14
4	1	-	3	-1	-2	3	15
116,7	106,7	x	150,0	91,7	60,0	112,0	16
52	8	-	9	25	8	24	17
62	10	-	9	27	7	23	18
10	2	-	-	2	-1	-1	19
119,2	125,0	x	100,0	108,0	87,5	95,8	20
22	14	-	8	7	4	20	21
15	15	-	8	10	3	25	22
-7	1	-	-	3	-1	5	23
68,2	107,1	x	100,0	142,9	75,0	125,0	24
11	4	-	2	4	5	8	25
11	4	-	5	6	3	9	26
-	-	-	3	2	-2	1	27
100,0	100,0	x	250,0	150,0	60,0	112,5	28
10	3	-	2	5	1	14	29
11	3	-	1	5	1	12	30
1	-	-	-1	-	-	-2	31
110,0	100,0	x	50,0	100,0	100,0	85,7	32
20	5	-	1	7	1	17	33
16	6	-	3	7	1	14	34
-4	1	-	2	-	-	-3	35
80,0	120,0	x	300,0	100,0	100,0	82,4	36
11	1	-	3	5	2	19	37
11	2	-	3	5	2	13	38
-	1	-	-	-	-	-6	39
100,0	200,0	x	100,0	100,0	100,0	68,4	40
46	20	-	2	10	2	21	41
39	21	-	2	11	2	21	42
-7	1	-	-	1	-	-	43
84,8	105,0	x	100,0	110,0	100,0	100,0	44

TABL. 4. OSOBY FIZYCZNE PROWADZĄCE DZIAŁALNOŚĆ GOSPODARCZĄ WEDŁUG SEKCJI
NATURAL PERSONS CONDUCTING ECONOMIC ACTIVITY BY SECTIONS OF THE POLISH

Lp. No.	WYSZCZEGÓLNIENIE SPECIFICATION a – 31 XII 2010 b – 31 XII 2011 c – przyrost/spadek increase/decrease d – 2010 = 100	Ogółem Grand total	W tym		
			rolnictwo, leśnictwo, łowiectwo i rybactwo agriculture, forestry and fishing	przemysł industry	
				razem total	w tym przetwórstwo przemysłowe of which manufacturing
	PODREGION RADOMSKI (cd.) SUBREGION RADOMSKI (cont.)				
1	Powiat szydłowiecki a	2277	101	371	348
2	Powiat szydłowiecki b	2206	100	356	333
3	c	-71	-1	-15	-15
4	d	96,9	99,0	96,0	95,7
5	Gm. m-w. Szydłowiec	1300	32	212	197
6	b	1242	33	203	188
7	c	-58	1	-9	-9
8	d	95,5	103,1	95,8	95,4
9	Gm. w. Chlewiska	240	12	48	48
10	b	233	10	39	39
11	c	-7	-2	-9	-9
12	d	97,1	83,3	81,3	81,3
13	Gm. w. Jastrząb	237	18	49	44
14	b	230	17	47	42
15	c	-7	-1	-2	-2
16	d	97,0	94,4	95,9	95,5
17	Gm. w. Mirów	163	15	18	17
18	b	155	14	21	20
19	c	-8	-1	3	3
20	d	95,1	93,3	116,7	117,6
21	Gm. w. Orońsko	337	24	44	42
22	b	346	26	46	44
23	c	9	2	2	2
24	d	102,7	108,3	104,5	104,8
25	Powiat zwoleński a	1644	163	185	181
26	Powiat zwoleński b	1579	150	180	174
27	c	-65	-13	-5	-7
28	d	96,0	92,0	97,3	96,1
29	Gm. m-w. Zwoleni	861	61	91	91
30	b	831	51	94	94
31	c	-30	-10	3	3
32	d	96,5	83,6	103,3	103,3
33	Gm. w. Kazanów	218	24	36	35
34	b	212	25	33	32
35	c	-6	1	-3	-3
36	d	97,2	104,2	91,7	91,4
37	Gm. w. Policzna	216	29	19	18
38	b	205	30	16	13
39	c	-11	1	-3	-5
40	d	94,9	103,4	84,2	72,2
41	Gm. w. Przyłęk	178	30	18	16
42	b	161	22	17	15
43	c	-17	-8	-1	-1
44	d	90,4	73,3	94,4	93,8
45	Gm. w. Tczów	171	19	21	21
46	b	170	22	20	20
47	c	-1	3	-1	-1
48	d	99,4	115,8	95,2	95,2

POLSKIEJ KLASYFIKACJI DZIAŁALNOŚCI ORAZ PODREGIONÓW, POWIATÓW I GMIN (cd.)
CLASSIFICATION OF ACTIVITIES AND SUBREGIONS, POWIATS AND GMINAS (cont.)

Of which

<i>budownictwo construction</i>	<i>handel; naprawa pojazdów samochodo- wych^Δ trade; repair of motor vehicles^Δ</i>	<i>transport i gospodarka magazynowa transportation and storage</i>	<i>zakwate- rowanie i gastronomia^Δ accommodation and catering^Δ</i>	<i>informacja i komunikacja information and communication</i>	<i>działalność finansowa i ubezpiecze- niowa financial and insurance activities</i>	<i>obsługa rynku nieruchomości ^Δ real estate activities</i>
488	765	134	42	28	54	9
453	739	130	38	25	53	13
-35	-26	-4	-4	-3	-1	4
92,8	96,6	97,0	90,5	89,3	98,1	144,4
258	444	56	24	22	42	6
243	418	53	21	19	39	7
-15	-26	-3	-3	-3	-3	1
94,2	94,1	94,6	87,5	86,4	92,9	116,7
56	80	15	6	3	2	1
56	78	18	5	2	3	3
-	-2	3	-1	-1	1	2
100,0	97,5	120,0	83,3	66,7	150,0	300,0
54	74	10	1	-	6	1
44	77	11	2	-	6	1
-10	3	1	1	-	-	-
81,5	104,1	110,0	200,0	x	100,0	100,0
50	59	9	1	1	-	-
44	55	7	-	-	-	-
-6	-4	-2	-1	-1	-	-
88,0	93,2	77,8	x	x	x	x
70	108	44	10	2	4	1
66	111	41	10	4	5	2
-4	3	-3	-	2	1	1
94,3	102,8	93,2	100,0	200,0	125,0	200,0
335	533	109	33	22	44	3
313	519	107	30	16	46	2
-22	-14	-2	-3	-6	2	-1
93,4	97,4	98,2	90,9	72,7	104,5	66,7
132	305	50	21	13	33	-
129	294	48	18	11	36	-
-3	-11	-2	-3	-2	3	-
97,7	96,4	96,0	85,7	84,6	109,1	x
61	56	14	3	3	4	1
56	57	13	2	2	3	1
-5	1	-1	-1	-1	-1	-
91,8	101,8	92,9	66,7	66,7	75,0	100,0
46	65	23	4	3	3	1
42	64	21	5	1	3	1
-4	-1	-2	1	-2	-	-
91,3	98,5	91,3	125,0	33,3	100,0	100,0
40	55	14	4	2	2	-
38	52	14	4	1	2	-
-2	-3	-	-	-1	-	-
95,0	94,5	100,0	100,0	50,0	100,0	x
56	52	8	1	1	2	1
48	52	11	1	1	2	-
-8	-	3	-	-	-	-1
85,7	100,0	137,5	100,0	100,0	100,0	x

działalność profesjonalna, naukowa i techniczna <i>professional, scientific and technical activities</i>	administrowanie i działalność wspierająca ^A <i>administrative and support service activities</i>	administracja publiczna i obrona narodowa; obowiązkowe zabezpieczenia społeczne <i>public administration and defence; compulsory social security</i>	edukacja <i>education</i>	opieka zdrowotna i pomoc społeczna <i>human health and social work activities</i>	działalność związana z kulturą, rozrywką i rekreacją <i>arts, entertainment and recreation</i>	pozostała działalność usługowa <i>other service activities</i>	Lp. No.
91	27	1	30	63	10	63	1
83	32	1	34	70	6	73	2
-8	5	-	4	7	-4	10	3
91,2	118,5	100,0	113,3	111,1	60,0	115,9	4
67	16	-	25	53	5	38	5
59	17	-	26	59	3	42	6
-8	1	-	1	6	-2	4	7
88,1	106,3	x	104,0	111,3	60,0	110,5	8
6	2	-	-	3	1	5	9
5	2	-	2	4	1	5	10
-1	-	-	2	1	-	-	11
83,3	100,0	x	x	133,3	100,0	100,0	12
9	3	-	2	2	2	6	13
7	5	-	1	2	1	9	14
-2	2	-	-1	-	-1	3	15
77,8	166,7	x	50,0	100,0	50,0	150,0	16
4	2	-	1	2	-	1	17
4	3	-	2	3	-	2	18
-	1	-	1	1	-	1	19
100,0	150,0	x	200,0	150,0	x	200,0	20
5	4	1	2	3	2	13	21
8	5	1	3	2	1	15	22
3	1	-	1	-1	-1	2	23
160,0	125,0	100,0	150,0	66,7	50,0	115,4	24
80	15	-	18	34	9	61	25
68	17	-	18	39	10	64	26
-12	2	-	-	5	1	3	27
85,0	113,3	x	100,0	114,7	111,1	104,9	28
60	9	-	14	28	3	41	29
52	13	-	15	28	3	39	30
-8	4	-	1	-	-	-2	31
86,7	144,4	x	107,1	100,0	100,0	95,1	32
4	2	-	1	2	2	5	33
6	1	-	1	3	2	7	34
2	-1	-	-	1	-	2	35
150,0	50,0	x	100,0	150,0	100,0	140,0	36
10	1	-	1	3	3	5	37
7	-	-	-	6	3	6	38
-3	-1	-	-1	3	-	1	39
70,0	x	x	x	200,0	100,0	120,0	40
4	1	-	1	-	1	6	41
1	1	-	1	1	2	5	42
-3	-	-	-	1	1	-1	43
25,0	100,0	x	100,0	x	200,0	83,3	44
2	2	-	1	1	-	4	45
2	2	-	1	1	-	7	46
-	-	-	-	-	-	3	47
100,0	100,0	x	100,0	100,0	x	175,0	48

TABL. 4. OSOBY FIZYCZNE PROWADZĄCE DZIAŁALNOŚĆ GOSPODARCZĄ WEDŁUG SEKCJI
NATURAL PERSONS CONDUCTING ECONOMIC ACTIVITY BY SECTIONS OF THE POLISH

Lp. No.	WYSZCZEGÓLNIENIE SPECIFICATION a – 31 XII 2010 b – 31 XII 2011 c – przyrost/spadek increase/decrease d – 2010 = 100	Ogółem Grand total	W tym		
			rolnictwo, leśnictwo, łowiectwo i rybactwo agriculture, forestry and fishing	przemysł industry	
				razem total	w tym przetwórstwo przemysłowe of which manufacturing
	PODREGION RADOMSKI (dok.)				
	SUBREGION RADOMSKI (cont.)				
	Miasto na prawach powiatu:				
	City with powiat status:				
1	Radom a	20284	254	2241	2195
2 b	19078	235	2111	2060
3 c	-1206	-19	-130	-135
4 d	94,1	92,5	94,2	93,8
5	PODREGION M.ST. WARSZAWA..... a	219132	680	15897	15579
6	SUBREGION M.ST. WARSZAWA b	209090	627	14789	14443
7 c	-10042	-53	-1108	-1136
8 d	95,4	92,2	93,0	92,7
	Miasto na prawach powiatu				
	City with powiat status				
9	m.st.Warszawa..... a	219132	680	15897	15579
10 b	209090	627	14789	14443
11 c	-10042	-53	-1108	-1136
12 d	95,4	92,2	93,0	92,7
13	PODREGION WARSZAWSKI WSCHODNI a	65660	1122	7422	7069
14	SUBREGION WARSZAWSKI WSCHODNI b	65504	1077	7201	6836
15 c	-156	-45	-221	-233
16 d	99,8	96,0	97,0	96,7
17	Powiat garwoliński a	5813	226	844	814
18	Powiat garwoliński b	5732	216	796	765
19 c	-81	-10	-48	-49
20 d	98,6	95,6	94,3	94,0
21	M. Garwolin a	1553	11	153	148
22 b	1507	11	151	144
23 c	-46	-	-2	-4
24 d	97,0	100,0	98,7	97,3
25	M. Łaskarzew a	355	4	141	140
26 b	347	2	125	124
27 c	-8	-2	-16	-16
28 d	97,7	50,0	88,7	88,6
29	Gm. m-w. Pilawa a	543	17	76	75
30 b	566	19	74	73
31 c	23	2	-2	-2
32 d	104,2	111,8	97,4	97,3
33	Gm. m-w. Żelechów a	479	23	58	55
34 b	455	22	56	52
35 c	-24	-1	-2	-3
36 d	95,0	95,7	96,6	94,5

POLSKIEJ KLASYFIKACJI DZIAŁALNOŚCI ORAZ PODREGIONÓW, POWIATÓW I GMIN (cd.)
CLASSIFICATION OF ACTIVITIES AND SUBREGIONS, POWIATS AND GMINAS (cont.)

Of which

<i>budownictwo construction</i>	<i>handel; naprawa pojazdów samochodo- wych^Δ trade; repair of motor vehicles^Δ</i>	<i>transport i gospodarka magazynowa transportation and storage</i>	<i>zakwate- rowanie i gastronomia^Δ accommodation and catering^Δ</i>	<i>informacja i komunikacja information and communication</i>	<i>działalność finansowa i ubezpiecze- niowa financial and insurance activities</i>	<i>obsługa rynku nieruchomości^Δ real estate activities</i>
2046	7798	1640	465	406	892	193
1968	7066	1515	453	414	846	195
-78	-732	-125	-12	8	-46	2
96,2	90,6	92,4	97,4	102,0	94,8	101,0
19372	52362	21580	5202	12578	10117	4702
17705	48090	19099	4983	13001	9577	4678
-1667	-4272	-2481	-219	423	-540	-24
91,4	91,8	88,5	95,8	103,4	94,7	99,5
19372	52362	21580	5202	12578	10117	4702
17705	48090	19099	4983	13001	9577	4678
-1667	-4272	-2481	-219	423	-540	-24
91,4	91,8	88,5	95,8	103,4	94,7	99,5
9975	20105	5249	1608	1892	2385	739
9755	19765	5073	1606	2044	2334	797
-220	-340	-176	-2	152	-51	58
97,8	98,3	96,6	99,9	108,0	97,9	107,8
1087	1767	398	94	78	195	25
1051	1780	375	89	88	184	28
-36	13	-23	-5	10	-11	3
96,7	100,7	94,2	94,7	112,8	94,4	112,0
188	483	111	21	37	68	14
188	461	103	22	40	62	15
-	-22	-8	1	3	-6	1
100,0	95,4	92,8	104,8	108,1	91,2	107,1
27	108	11	3	3	9	4
25	110	14	3	5	6	4
-2	2	3	-	2	-3	-
92,6	101,9	127,3	100,0	166,7	66,7	100,0
143	159	21	12	13	24	-
150	161	22	9	13	25	1
7	2	1	-3	-	1	1
104,9	101,3	104,8	75,0	100,0	104,2	x
115	140	28	15	5	12	1
105	142	23	12	5	9	1
-10	2	-5	-3	-	-3	-
91,3	101,4	82,1	80,0	100,0	75,0	100,0

działalność profesjonalna, naukowa i techniczna <i>professional, scientific and technical activities</i>	administrowanie i działalność wspierająca ^A <i>administrative and support service activities</i>	administracja publiczna i obrona narodowa; obowiązkowe zabezpieczenia społeczne <i>public administration and defence; compulsory social security</i>	edukacja <i>education</i>	opieka zdrowotna i pomoc społeczna <i>human health and social work activities</i>	działalność związana z kulturą, rozrywką i rekreacją <i>arts, entertainment and recreation</i>	pozostała działalność usługowa <i>other service activities</i>	Lp. No.
1713	384	1	339	1045	161	706	1
1658	370	1	364	1078	139	665	2
-55	-14	-	25	33	-22	-41	3
96,8	96,4	100,0	107,4	103,2	86,3	94,2	4
35960	9543	8	7216	12343	3321	8247	5
36328	9220	6	7259	12764	3195	7766	6
368	-323	-2	43	421	-126	-481	7
101,0	96,6	75,0	100,6	103,4	96,2	94,2	8
35960	9543	8	7216	12343	3321	8247	9
36328	9220	6	7259	12764	3195	7766	10
368	-323	-2	43	421	-126	-481	11
101,0	96,6	75,0	100,6	103,4	96,2	94,2	12
5404	2226	6	1449	2579	562	2937	13
5633	2339	3	1530	2854	566	2927	14
229	113	-3	81	275	4	-10	15
104,2	105,1	50,0	105,6	110,7	100,7	99,7	16
332	129	-	117	236	39	246	17
319	132	-	115	258	43	258	18
-13	3	-	-2	22	4	12	19
96,1	102,3	x	98,3	109,3	110,3	104,9	20
159	32	-	50	135	17	74	21
152	30	-	51	137	14	70	22
-7	-2	-	1	2	-3	-4	23
95,6	93,8	x	102,0	101,5	82,4	94,6	24
7	4	-	6	7	-	21	25
8	4	-	8	9	2	22	26
1	-	-	2	2	2	1	27
114,3	100,0	x	133,3	128,6	x	104,8	28
14	21	-	8	17	4	14	29
15	22	-	9	22	5	19	30
1	1	-	1	5	1	5	31
107,1	104,8	x	112,5	129,4	125,0	135,7	32
20	8	-	10	17	1	26	33
20	8	-	7	19	1	25	34
-	-	-	-3	2	-	-1	35
100,0	100,0	x	70,0	111,8	100,0	96,2	36

TABL. 4. OSOBY FIZYCZNE PROWADZĄCE DZIAŁALNOŚĆ GOSPODARCZĄ WEDŁUG SEKCJI
NATURAL PERSONS CONDUCTING ECONOMIC ACTIVITY BY SECTIONS OF THE POLISH

Lp. No.	WYSZCZEGÓLNIENIE SPECIFICATION a – 31 XII 2010 b – 31 XII 2011 c – przyrost/spadek increase/decrease d – 2010 = 100	Ogółem Grand total	W tym		
			rolnictwo, leśnictwo, łowiectwo i rybactwo agriculture, forestry and fishing	przemysł industry	
				razem total	w tym przetwórstwo przemysłowe of which manufacturing
PODREGION WARSZAWSKI WSCHODNI (cd.)					
SUBREGION WARSZAWSKI WSCHODNI (cont.)					
Powiat garwoliński (dok.)					
Powiat garwoliński (cont.)					
1	Gm. w. Borowie a	197	13	31	31
2	b	195	11	30	30
3	c	-2	-2	-1	-1
4	d	99,0	84,6	96,8	96,8
5	Gm. w. Garwolin a	616	25	70	68
6	b	620	21	67	65
7	c	4	-4	-3	-3
8	d	100,6	84,0	95,7	95,6
9	Gm. w. Górzno a	308	22	52	48
10	b	308	23	44	40
11	c	-	1	-8	-8
12	d	100,0	104,5	84,6	83,3
13	Gm. w. Łaskarzew a	224	8	67	66
14	b	217	7	70	69
15	c	-7	-1	3	3
16	d	96,9	87,5	104,5	104,5
17	Gm. w. Maciejowice a	297	36	30	27
18	b	293	34	30	28
19	c	-4	-2	-	1
20	d	98,7	94,4	100,0	103,7
21	Gm. w. Miastków Kościelny a	170	12	15	14
22	b	166	11	14	13
23	c	-4	-1	-1	-1
24	d	97,6	91,7	93,3	92,9
25	Gm. w. Parysów a	132	7	35	33
26	b	125	8	24	22
27	c	-7	1	-11	-11
28	d	94,7	114,3	68,6	66,7
29	Gm. w. Sobolew a	425	16	43	40
30	b	413	16	40	37
31	c	-12	-	-3	-3
32	d	97,2	100,0	93,0	92,5
33	Gm. w. Trojanów a	245	22	40	38
34	b	248	21	38	36
35	c	3	-1	-2	-2
36	d	101,2	95,5	95,0	94,7
37	Gm. w. Wilga a	269	10	33	31
38	b	272	10	33	32
39	c	3	-	-	1
40	d	101,1	100,0	100,0	103,2

POLSKIEJ KLASYFIKACJI DZIAŁALNOŚCI ORAZ PODREGIONÓW, POWIATÓW I GMIN (cd.)
CLASSIFICATION OF ACTIVITIES AND SUBREGIONS, POWIATS AND GMINAS (cont.)

Of which

<i>budownictwo construction</i>	<i>handel; naprawa pojazdów samochodo- wych^Δ trade; repair of motor vehicles^Δ</i>	<i>transport i gospodarka magazynowa transportation and storage</i>	<i>zakwate- rowanie i gastronomia^Δ accommodation and catering^Δ</i>	<i>informacja i komunikacja information and communication</i>	<i>działalność finansowa i ubezpiecze- niowa financial and insurance activities</i>	<i>obsługa rynku nieruchomości^Δ real estate activities</i>
56	57	17	-	3	3	-
47	61	18	1	1	4	-
-9	4	1	1	-2	1	-
83,9	107,0	105,9	x	33,3	133,3	x
127	191	41	7	3	24	1
119	198	40	4	9	24	2
-8	7	-1	-3	6	-	1
93,7	103,7	97,6	57,1	300,0	100,0	200,0
64	91	36	1	3	6	-
64	98	31	1	3	6	-
-	7	-5	-	-	-	-
100,0	107,7	86,1	100,0	100,0	100,0	x
39	51	14	2	1	12	-
33	52	11	3	1	11	-
-6	1	-3	1	-	-1	-
84,6	102,0	78,6	150,0	100,0	91,7	x
72	76	24	1	-	9	1
73	75	22	3	-	9	1
1	-1	-2	2	-	-	-
101,4	98,7	91,7	300,0	x	100,0	100,0
40	49	21	3	1	7	-
39	52	19	2	-	7	-
-1	3	-2	-1	-1	-	-
97,5	106,1	90,5	66,7	x	100,0	x
16	51	6	1	-	1	-
18	50	6	1	1	1	-
2	-1	-	-	1	-	-
112,5	98,0	100,0	100,0	x	100,0	x
107	140	31	15	-	12	-
98	140	31	15	-	12	-
-9	-	-	-	-	-	-
91,6	100,0	100,0	100,0	x	100,0	x
43	81	15	3	4	6	1
43	84	17	3	4	5	1
-	3	2	-	-	-1	-
100,0	103,7	113,3	100,0	100,0	83,3	100,0
50	90	22	10	5	2	3
49	96	18	10	6	3	3
-1	6	-4	-	1	1	-
98,0	106,7	81,8	100,0	120,0	150,0	100,0

działalność profesjonalna, naukowa i techniczna <i>professional, scientific and technical activities</i>	administrowanie i działalność wspierająca ^A <i>administrative and support service activities</i>	administracja publiczna i obrona narodowa; obowiązkowe zabezpieczenia społeczne <i>public administration and defence; compulsory social security</i>	edukacja <i>education</i>	opieka zdrowotna i pomoc społeczna <i>human health and social work activities</i>	działalność związana z kulturą, rozrywką i rekreacją <i>arts, entertainment and recreation</i>	pozostała działalność usługowa <i>other service activities</i>	Lp. No.
5	2	-	1	2	1	6	1
7	4	-	-	3	1	7	2
2	2	-	-1	1	-	1	3
140,0	200,0	x	x	150,0	100,0	116,7	4
40	16	-	21	23	-	27	5
38	19	-	19	27	4	29	6
-2	3	-	-2	4	4	2	7
95,0	118,8	x	90,5	117,4	x	107,4	8
13	4	-	3	2	1	10	9
9	8	-	2	4	2	13	10
-4	4	-	-1	2	1	3	11
69,2	200,0	x	66,7	200,0	200,0	130,0	12
7	11	-	3	1	2	6	13
8	11	-	3	-	2	5	14
1	-	-	-	-1	-	-1	15
114,3	100,0	x	100,0	x	100,0	83,3	16
17	6	-	2	7	3	13	17
14	6	-	2	9	2	13	18
-3	-	-	-	2	-1	-	19
82,4	100,0	x	100,0	128,6	66,7	100,0	20
9	2	-	-	3	2	6	21
7	2	-	-	3	2	8	22
-2	-	-	-	-	-	2	23
77,8	100,0	x	x	100,0	100,0	133,3	24
4	2	-	1	2	-	6	25
3	2	-	1	2	1	7	26
-1	-	-	-	-	1	1	27
75,0	100,0	x	100,0	100,0	x	116,7	28
13	10	-	5	5	3	25	29
12	7	-	5	6	3	28	30
-1	-3	-	-	1	-	3	31
92,3	70,0	x	100,0	120,0	100,0	112,0	32
15	3	-	1	4	2	5	33
16	3	-	1	4	2	6	34
1	-	-	-	-	-	1	35
106,7	100,0	x	100,0	100,0	100,0	120,0	36
9	8	-	6	11	3	7	37
10	6	-	7	13	2	6	38
1	-2	-	1	2	-1	-1	39
111,1	75,0	x	116,7	118,2	66,7	85,7	40

TABL. 4. OSOBY FIZYCZNE PROWADZĄCE DZIAŁALNOŚĆ GOSPODARCZĄ WEDŁUG SEKCJI
 NATURAL PERSONS CONDUCTING ECONOMIC ACTIVITY BY SECTIONS OF THE POLISH

Lp. No.	WYSZCZEGÓLNIENIE SPECIFICATION a – 31 XII 2010 b – 31 XII 2011 c – przyrost/spadek increase/decrease d – 2010 = 100	Ogółem Grand total	W tym		
			rolnictwo, leśnictwo, łowiectwo i rybactwo agriculture, forestry and fishing	przemysł industry	
				razem total	w tym przetwórstwo przemysłowe of which manufacturing
	PODREGION WARSZAWSKI WSCHODNI (cd.) SUBREGION WARSZAWSKI WSCHODNI (cont.)				
1	Powiat legionowski a	11766	142	1051	990
2	Powiat legionowski b	11725	145	1015	959
3 c	-41	3	-36	-31
4 d	99,7	102,1	96,6	96,9
5	M. Legionowo a	6176	22	548	529
6 b	5931	24	516	497
7 c	-245	2	-32	-32
8 d	96,0	109,1	94,2	94,0
9	Gm. m-w. Serock a	1054	30	92	77
10 b	1120	29	97	82
11 c	66	-1	5	5
12 d	106,3	96,7	105,4	106,5
13	Gm. w. Jabłonna a	2015	56	166	157
14 b	2043	54	156	150
15 c	28	-2	-10	-7
16 d	101,4	96,4	94,0	95,5
17	Gm. w. Nieporęt a	1334	17	109	101
18 b	1404	20	114	107
19 c	70	3	5	6
20 d	105,2	117,6	104,6	105,9
21	Gm. w. Wieliszew a	1187	17	136	126
22 b	1227	18	132	123
23 c	40	1	-4	-3
24 d	103,4	105,9	97,1	97,6
25	Powiat miński a	10407	329	1125	1051
26	Powiat miński b	10331	311	1093	1018
27 c	-76	-18	-32	-33
28 d	99,3	94,5	97,2	96,9
29	M. Mińsk Mazowiecki a	3418	18	303	289
30 b	3294	15	285	270
31 c	-124	-3	-18	-19
32 d	96,4	83,3	94,1	93,4
33	M. Sulejówek a	1962	107	193	178
34 b	1989	89	194	179
35 c	27	-18	1	1
36 d	101,4	83,2	100,5	100,6
37	Gm. m-w. Halinów a	1094	16	123	122
38 b	1145	16	123	122
39 c	51	-	-	-
40 d	104,7	100,0	100,0	100,0

POLSKIEJ KLASYFIKACJI DZIAŁALNOŚCI ORAZ PODREGIONÓW, POWIATÓW I GMIN (cd.)
CLASSIFICATION OF ACTIVITIES AND SUBREGIONS, POWIATS AND GMINAS (cont.)

Of which

<i>budownictwo construction</i>	<i>handel; naprawa pojazdów samochodo- wych^Δ trade; repair of motor vehicles^Δ</i>	<i>transport i gospodarka magazynowa transportation and storage</i>	<i>zakwate- rowanie i gastronomia^Δ accommodation and catering^Δ</i>	<i>informacja i komunikacja information and communication</i>	<i>działalność finansowa i ubezpiecze- niowa financial and insurance activities</i>	<i>obsługa rynku nieruchomości^Δ real estate activities</i>
1560	3556	961	342	442	471	183
1535	3459	909	331	460	449	193
-25	-97	-52	-11	18	-22	10
98,4	97,3	94,6	96,8	104,1	95,3	105,5
822	1964	509	146	220	257	103
783	1845	461	141	224	243	102
-39	-119	-48	-5	4	-14	-1
95,3	93,9	90,6	96,6	101,8	94,6	99,0
167	310	90	46	29	40	13
171	319	99	42	32	37	15
4	9	9	-4	3	-3	2
102,4	102,9	110,0	91,3	110,3	92,5	115,4
240	567	157	55	100	77	27
243	568	150	50	105	72	31
3	1	-7	-5	5	-5	4
101,3	100,2	95,5	90,9	105,0	93,5	114,8
148	331	98	58	63	65	24
152	334	96	63	63	65	27
4	3	-2	5	-	-	3
102,7	100,9	98,0	108,6	100,0	100,0	112,5
183	384	107	37	30	32	16
186	393	103	35	36	32	18
3	9	-4	-2	6	-	2
101,6	102,3	96,3	94,6	120,0	100,0	112,5
1695	3165	779	246	293	351	97
1607	3094	760	250	316	349	114
-88	-71	-19	4	23	-2	17
94,8	97,8	97,6	101,6	107,8	99,4	117,5
476	1026	248	83	114	143	36
454	963	237	80	116	138	43
-22	-63	-11	-3	2	-5	7
95,4	93,9	95,6	96,4	101,8	96,5	119,4
261	560	126	42	69	82	28
262	565	129	46	72	80	32
1	5	3	4	3	-2	4
100,4	100,9	102,4	109,5	104,3	97,6	114,3
173	305	82	30	47	35	18
171	306	82	35	59	33	22
-2	1	-	5	12	-2	4
98,8	100,3	100,0	116,7	125,5	94,3	122,2

działalność profesjonalna, naukowa i techniczna <i>professional, scientific and technical activities</i>	administrowanie i działalność wspierająca ^A <i>administrative and support service activities</i>	administracja publiczna i obrona narodowa; obowiązkowe zabezpieczenia społeczne <i>public administration and defence; compulsory social security</i>	edukacja <i>education</i>	opieka zdrowotna i pomoc społeczna <i>human health and social work activities</i>	działalność związana z kulturą, rozrywką i rekreacją <i>arts, entertainment and recreation</i>	pozostała działalność usługowa <i>other service activities</i>	Lp. No.
1165	451	-	308	512	117	505	1
1211	490	-	333	574	120	501	2
46	39	-	25	62	3	-4	3
103,9	108,6	x	108,1	112,1	102,6	99,2	4
548	237	-	161	281	55	303	5
546	244	-	161	308	57	276	6
-2	7	-	-	27	2	-27	7
99,6	103,0	x	100,0	109,6	103,6	91,1	8
94	35	-	27	33	17	31	9
105	46	-	30	42	15	41	10
11	11	-	3	9	-2	10	11
111,7	131,4	x	111,1	127,3	88,2	132,3	12
235	91	-	57	96	21	70	13
257	88	-	63	109	24	73	14
22	-3	-	6	13	3	3	15
109,4	96,7	x	110,5	113,5	114,3	104,3	16
192	50	-	39	66	15	59	17
202	64	-	49	72	15	68	18
10	14	-	10	6	-	9	19
105,2	128,0	x	125,6	109,1	100,0	115,3	20
96	38	-	24	36	9	42	21
101	48	-	30	43	9	43	22
5	10	-	6	7	-	1	23
105,2	126,3	x	125,0	119,4	100,0	102,4	24
868	331	2	234	403	80	409	25
913	354	2	238	449	74	407	26
45	23	-	4	46	-6	-2	27
105,2	106,9	100,0	101,7	111,4	92,5	99,5	28
366	123	-	114	201	34	133	29
368	119	-	106	215	29	126	30
2	-4	-	-8	14	-5	-7	31
100,5	96,7	x	93,0	107,0	85,3	94,7	32
214	68	2	37	74	13	86	33
220	76	2	38	85	12	87	34
6	8	-	1	11	-1	1	35
102,8	111,8	100,0	102,7	114,9	92,3	101,2	36
97	37	-	23	41	11	56	37
109	41	-	26	52	12	58	38
12	4	-	3	11	1	2	39
112,4	110,8	x	113,0	126,8	109,1	103,6	40

TABL. 4. OSOBY FIZYCZNE PROWADZĄCE DZIAŁALNOŚĆ GOSPODARCZĄ WEDŁUG SEKCJI
NATURAL PERSONS CONDUCTING ECONOMIC ACTIVITY BY SECTIONS OF THE POLISH

Lp. No.	WYSZCZEGÓLNIENIE SPECIFICATION a – 31 XII 2010 b – 31 XII 2011 c – przyrost/spadek increase/decrease d – 2010 = 100	Ogółem Grand total	W tym		
			rolnictwo, leśnictwo, łowiectwo i rybactwo agriculture, forestry and fishing	przemysł industry	
				razem total	w tym przetwórstwo przemysłowe of which manufacturing
PODREGION WARSZAWSKI WSCHODNI (cd.)					
SUBREGION WARSZAWSKI WSCHODNI (cont.)					
Powiat miński (dok.)					
Powiat miński (cont.)					
1	Gm. m-w. Kaluszyn a	391	28	37	33
2	b	359	29	31	29
3	c	-32	1	-6	-4
4	d	91,8	103,6	83,8	87,9
5	Gm. w. Ceglów a	283	17	38	34
6	b	272	17	35	32
7	c	-11	-	-3	-2
8	d	96,1	100,0	92,1	94,1
9	Gm. w. Dębe Wielkie a	664	10	102	98
10	b	696	12	100	95
11	c	32	2	-2	-3
12	d	104,8	120,0	98,0	96,9
13	Gm. w. Dobrze a	301	24	28	24
14	b	300	22	27	23
15	c	-1	-2	-1	-1
16	d	99,7	91,7	96,4	95,8
17	Gm. w. Jakubów a	295	26	22	21
18	b	298	27	25	25
19	c	3	1	3	4
20	d	101,0	103,8	113,6	119,0
21	Gm. w. Latowicz a	160	14	23	22
22	b	175	17	21	20
23	c	15	3	-2	-2
24	d	109,4	121,4	91,3	90,9
25	Gm. w. Mińsk Mazowiecki a	855	29	105	96
26	b	824	27	100	89
27	c	-31	-2	-5	-7
28	d	96,4	93,1	95,2	92,7
29	Gm. w. Mrozy a	413	14	52	46
30	b	416	15	58	52
31	c	3	1	6	6
32	d	100,7	107,1	111,5	113,0
33	Gm. w. Siennica a	272	15	40	31
34	b	262	16	34	24
35	c	-10	1	-6	-7
36	d	96,3	106,7	85,0	77,4
37	Gm. w. Stanisławów a	299	11	59	57
38	b	301	9	60	58
39	c	2	-2	1	1
40	d	100,7	81,8	101,7	101,8

POLSKIEJ KLASYFIKACJI DZIAŁALNOŚCI ORAZ PODREGIONÓW, POWIATÓW I GMIN (cd.)
CLASSIFICATION OF ACTIVITIES AND SUBREGIONS, POWIATS AND GMINAS (cont.)

Of which

<i>budownictwo construction</i>	<i>handel; naprawa pojazdów samochodo- wych^Δ trade; repair of motor vehicles^Δ</i>	<i>transport i gospodarka magazynowa transportation and storage</i>	<i>zakwate- rowanie i gastronomia^Δ accommodation and catering^Δ</i>	<i>informacja i komunikacja information and communication</i>	<i>działalność finansowa i ubezpiecze- niowa financial and insurance activities</i>	<i>obsługa rynku nieruchomości^Δ real estate activities</i>
58	176	22	9	3	12	3
46	166	17	9	2	13	3
-12	-10	-5	-	-1	1	-
79,3	94,3	77,3	100,0	66,7	108,3	100,0
45	83	20	8	4	8	-
38	73	18	7	6	8	-
-7	-10	-2	-1	2	-	-
84,4	88,0	90,0	87,5	150,0	100,0	x
122	195	67	25	16	17	1
131	196	72	25	20	20	1
9	1	5	-	4	3	-
107,4	100,5	107,5	100,0	125,0	117,6	100,0
49	101	40	5	3	5	2
53	100	41	4	3	5	1
4	-1	1	-1	-	-	-1
108,2	99,0	102,5	80,0	100,0	100,0	50,0
60	123	19	6	3	4	1
58	126	18	6	3	4	1
-2	3	-1	-	-	-	-
96,7	102,4	94,7	100,0	100,0	100,0	100,0
35	61	9	2	2	2	-
39	71	9	2	2	3	-
4	10	-	-	-	1	-
111,4	116,4	100,0	100,0	100,0	150,0	x
207	249	81	14	14	13	5
169	245	73	16	13	14	6
-38	-4	-8	2	-1	1	1
81,6	98,4	90,1	114,3	92,9	107,7	120,0
91	122	25	10	12	11	3
80	120	24	9	14	11	4
-11	-2	-1	-1	2	-	1
87,9	98,4	96,0	90,0	116,7	100,0	133,3
65	79	15	7	5	13	-
60	76	14	6	4	13	-
-5	-3	-1	-1	-1	-	-
92,3	96,2	93,3	85,7	80,0	100,0	x
53	85	25	5	1	6	-
46	87	26	5	2	7	1
-7	2	1	-	1	1	1
86,8	102,4	104,0	100,0	200,0	116,7	x

działalność profesjonalna, naukowa i techniczna <i>professional, scientific and technical activities</i>	administrowanie i działalność wspierająca ^A <i>administrative and support service activities</i>	administracja publiczna i obrona narodowa; obowiązkowe zabezpieczenia społeczne <i>public administration and defence; compulsory social security</i>	edukacja <i>education</i>	opieka zdrowotna i pomoc społeczna <i>human health and social work activities</i>	działalność związana z kulturą, rozrywką i rekreacją <i>arts, entertainment and recreation</i>	pozostała działalność usługowa <i>other service activities</i>	Lp. No.
12	7	-	2	6	4	12	1
12	10	-	2	6	3	10	2
-	3	-	-	-	-1	-2	3
100,0	142,9	x	100,0	100,0	75,0	83,3	4
24	11	-	9	7	1	8	5
28	13	-	12	9	1	7	6
4	2	-	3	2	-	-1	7
116,7	118,2	x	133,3	128,6	100,0	87,5	8
39	12	-	14	15	4	25	9
46	16	-	13	18	3	23	10
7	4	-	-1	3	-1	-2	11
117,9	133,3	x	92,9	120,0	75,0	92,0	12
13	7	-	1	6	-	17	13
11	8	-	2	4	2	17	14
-2	1	-	1	-2	2	-	15
84,6	114,3	x	200,0	66,7	x	100,0	16
7	3	-	1	5	3	12	17
7	1	-	2	5	3	12	18
-	-2	-	1	-	-	-	19
100,0	33,3	x	200,0	100,0	100,0	100,0	20
3	2	-	2	2	1	2	21
5	3	-	1	1	-	1	22
2	1	-	-1	-1	-1	-1	23
166,7	150,0	x	50,0	50,0	x	50,0	24
40	37	-	19	15	5	22	25
47	38	-	23	22	4	27	26
7	1	-	4	7	-1	5	27
117,5	102,7	x	121,1	146,7	80,0	122,7	28
24	9	-	5	17	3	15	29
25	12	-	7	18	2	17	30
1	3	-	2	1	-1	2	31
104,2	133,3	x	140,0	105,9	66,7	113,3	32
14	2	-	3	7	-	7	33
19	3	-	2	6	2	7	34
5	1	-	-1	-1	2	-	35
135,7	150,0	x	66,7	85,7	x	100,0	36
15	13	-	4	7	1	14	37
16	14	-	4	8	1	15	38
1	1	-	-	1	-	1	39
106,7	107,7	x	100,0	114,3	100,0	107,1	40

TABL. 4. OSOBY FIZYCZNE PROWADZĄCE DZIAŁALNOŚĆ GOSPODARCZĄ WEDŁUG SEKCJI
 NATURAL PERSONS CONDUCTING ECONOMIC ACTIVITY BY SECTIONS OF THE POLISH

Lp. No.	WYSZCZEGÓLNIENIE SPECIFICATION a – 31 XII 2010 b – 31 XII 2011 c – przyrost/spadek increase/decrease d – 2010 = 100	Ogółem Grand total	W tym		
			rolnictwo, leśnictwo, łowiectwo i rybactwo agriculture, forestry and fishing	przemysł industry	
				razem total	w tym przetwórstwo przemysłowe of which manufacturing
	PODREGION WARSZAWSKI WSCHODNI (cd.) SUBREGION WARSZAWSKI WSCHODNI (cont.)				
1	Powiat nowodworski a	5502	94	536	508
2	Powiat nowodworski b	5397	95	534	496
3 c	-105	1	-2	-12
4 d	98,1	101,1	99,6	97,6
5	M. Nowy Dwór Mazowiecki a	2088	9	168	162
6 b	1923	9	159	153
7 c	-165	–	-9	-9
8 d	92,1	100,0	94,6	94,4
9	Gm. m-w. Nasielsk a	1340	36	154	148
10 b	1337	37	154	144
11 c	-3	1	–	-4
12 d	99,8	102,8	100,0	97,3
13	Gm. m-w. Zakroczym a	392	9	32	28
14 b	371	9	30	25
15 c	-21	–	-2	-3
16 d	94,6	100,0	93,8	89,3
17	Gm. w. Czosnów a	795	13	108	100
18 b	836	13	111	100
19 c	41	–	3	–
20 d	105,2	100,0	102,8	100,0
21	Gm. w. Leoncin a	302	14	18	16
22 b	331	15	19	17
23 c	29	1	1	1
24 d	109,6	107,1	105,6	106,3
25	Gm. w. Pomiechówek a	585	13	56	54
26 b	599	12	61	57
27 c	14	-1	5	3
28 d	102,4	92,3	108,9	105,6
29	Powiat otwocki a	11525	135	1523	1477
30	Powiat otwocki b	11360	125	1462	1411
31 c	-165	-10	-61	-66
32 d	98,6	92,6	96,0	95,5
33	M. Józefów a	2700	14	403	397
34 b	2595	11	371	364
35 c	-105	-3	-32	-33
36 d	96,1	78,6	92,1	91,7
37	M. Otwock a	4824	23	570	556
38 b	4752	25	551	533
39 c	-72	2	-19	-23
40 d	98,5	108,7	96,7	95,9

POLSKIEJ KLASYFIKACJI DZIAŁALNOŚCI ORAZ PODREGIONÓW, POWIATÓW I GMIN (cd.)
CLASSIFICATION OF ACTIVITIES AND SUBREGIONS, POWIATS AND GMINAS (cont.)

Of which

budownictwo construction	handel; naprawa pojazdów samochodo- wych ^Δ trade; repair of motor vehicles ^Δ	transport i gospodarka magazynowa transportation and storage	zakwate- rowanie i gastronomia ^Δ accommodation and catering ^Δ	informacja i komunikacja information and communication	działalność finansowa i ubezpiecze- niowa financial and insurance activities	obsługa rynku nieruchomości ^Δ real estate activities
871	1887	414	126	125	201	43
829	1794	394	121	130	195	51
-42	-93	-20	-5	5	-6	8
95,2	95,1	95,2	96,0	104,0	97,0	118,6
287	701	149	51	60	102	20
245	622	137	51	60	90	21
-42	-79	-12	-	-	-12	1
85,4	88,7	91,9	100,0	100,0	88,2	105,0
254	518	74	22	20	39	4
257	496	78	20	22	42	3
3	-22	4	-2	2	3	-1
101,2	95,8	105,4	90,9	110,0	107,7	75,0
61	148	33	18	6	12	6
54	138	25	19	7	11	5
-7	-10	-8	1	1	-1	-1
88,5	93,2	75,8	105,6	116,7	91,7	83,3
123	220	59	16	24	24	6
126	223	59	12	26	26	14
3	3	-	-4	2	2	8
102,4	101,4	100,0	75,0	108,3	108,3	233,3
63	112	35	6	2	8	2
63	127	37	8	5	8	3
-	15	2	2	3	-	1
100,0	113,4	105,7	133,3	250,0	100,0	150,0
83	188	64	13	13	16	5
84	188	58	11	10	18	5
1	-	-6	-2	-3	2	-
101,2	100,0	90,6	84,6	76,9	112,5	100,0
1629	3432	751	262	380	440	150
1570	3350	721	255	411	402	162
-59	-82	-30	-7	31	-38	12
96,4	97,6	96,0	97,3	108,2	91,4	108,0
295	755	152	65	110	84	44
278	714	142	66	120	77	47
-17	-41	-10	1	10	-7	3
94,2	94,6	93,4	101,5	109,1	91,7	106,8
629	1451	324	116	176	212	62
598	1402	305	111	189	197	66
-31	-49	-19	-5	13	-15	4
95,1	96,6	94,1	95,7	107,4	92,9	106,5

działalność profesjonalna, naukowa i techniczna <i>professional, scientific and technical activities</i>	administrowanie i działalność wspierająca ^A <i>administrative and support service activities</i>	administracja publiczna i obrona narodowa; obowiązkowe zabezpieczenia społeczne <i>public administration and defence; compulsory social security</i>	edukacja <i>education</i>	opieka zdrowotna i pomoc społeczna <i>human health and social work activities</i>	działalność związana z kulturą, rozrywką i rekreacją <i>arts, entertainment and recreation</i>	pozostała działalność usługowa <i>other service activities</i>	Lp. No.
375	179	1	111	228	49	262	1
392	194	1	121	250	42	254	2
17	15	-	10	22	-7	-8	3
104,5	108,4	100,0	109,0	109,6	85,7	96,9	4
148	78	-	47	121	26	121	5
148	77	-	53	125	18	108	6
-	-1	-	6	4	-8	-13	7
100,0	98,7	x	112,8	103,3	69,2	89,3	8
70	27	-	21	37	6	58	9
70	30	-	22	40	5	61	10
-	3	-	1	3	-1	3	11
100,0	111,1	x	104,8	108,1	83,3	105,2	12
17	20	1	6	10	2	11	13
19	23	1	6	10	3	11	14
2	3	-	-	-	1	-	15
111,8	115,0	100,0	100,0	100,0	150,0	100,0	16
89	22	-	20	27	9	35	17
90	31	-	20	35	10	40	18
1	9	-	-	8	1	5	19
101,1	140,9	x	100,0	129,6	111,1	114,3	20
12	9	-	4	7	-	10	21
16	9	-	4	9	-	8	22
4	-	-	-	2	-	-2	23
133,3	100,0	x	100,0	128,6	x	80,0	24
39	23	-	13	26	6	27	25
49	24	-	16	31	6	26	26
10	1	-	3	5	-	-1	27
125,6	104,3	x	123,1	119,2	100,0	96,3	28
1017	360	1	261	546	121	517	29
1057	357	-	272	575	112	529	30
40	-3	-1	11	29	-9	12	31
103,9	99,2	x	104,2	105,3	92,6	102,3	32
305	72	-	93	153	42	113	33
311	75	-	96	144	34	109	34
6	3	-	3	-9	-8	-4	35
102,0	104,2	x	103,2	94,1	81,0	96,5	36
447	167	1	104	253	44	245	37
464	170	-	106	271	43	254	38
17	3	-1	2	18	-1	9	39
103,8	101,8	x	101,9	107,1	97,7	103,7	40

TABL. 4. OSOBY FIZYCZNE PROWADZĄCE DZIAŁALNOŚĆ GOSPODARCZĄ WEDŁUG SEKCJI
 NATURAL PERSONS CONDUCTING ECONOMIC ACTIVITY BY SECTIONS OF THE POLISH

Lp. No.	WYSZCZEGÓLNIENIE SPECIFICATION a – 31 XII 2010 b – 31 XII 2011 c – przyrost/spadek increase/decrease d – 2010 = 100	Ogółem Grand total	W tym		
			rolnictwo, leśnictwo, łowiectwo i rybactwo agriculture, forestry and fishing	przemysł industry	
				razem total	w tym przetwórstwo przemysłowe of which manufacturing
PODREGION WARSZAWSKI WSCHODNI (cd.)					
SUBREGION WARSZAWSKI WSCHODNI (cont.)					
Powiat otwocki (dok.)					
Powiat otwocki (cont.)					
1	Gm. m-w. Karczew a	1455	33	209	199
2	b	1440	31	202	194
3	c	-15	-2	-7	-5
4	d	99,0	93,9	96,7	97,5
5	Gm. w. Celestynów a	781	10	98	93
6	b	761	8	90	85
7	c	-20	-2	-8	-8
8	d	97,4	80,0	91,8	91,4
9	Gm. w. Kołbiel a	342	19	59	55
10	b	358	18	66	61
11	c	16	-1	7	6
12	d	104,7	94,7	111,9	110,9
13	Gm. w. Osieck a	147	7	17	17
14	b	158	6	17	17
15	c	11	-1	-	-
16	d	107,5	85,7	100,0	100,0
17	Gm. w. Sobienie-Jeziory a	296	19	33	30
18	b	296	16	34	31
19	c	-	-3	1	1
20	d	100,0	84,2	103,0	103,3
21	Gm. w. Wiązowna a	980	10	134	130
22	b	1000	10	131	126
23	c	20	-	-3	-4
24	d	102,0	100,0	97,8	96,9
25	Powiat wołomiński a	20647	196	2343	2229
26	Powiat wołomiński b	20959	185	2301	2187
27	c	312	-11	-42	-42
28	d	101,5	94,4	98,2	98,1
29	M. Kobyłka a	2372	13	335	314
30	b	2343	11	330	308
31	c	-29	-2	-5	-6
32	d	98,8	84,6	98,5	98,1
33	M. Marki a	2509	10	289	277
34	b	2675	9	282	267
35	c	166	-1	-7	-10
36	d	106,6	90,0	97,6	96,4
37	M. Ząbki a	3692	19	392	380
38	b	3744	15	358	347
39	c	52	-4	-34	-33
40	d	101,4	78,9	91,3	91,3

POLSKIEJ KLASYFIKACJI DZIAŁALNOŚCI ORAZ PODREGIONÓW, POWIATÓW I GMIN (cd.)
CLASSIFICATION OF ACTIVITIES AND SUBREGIONS, POWIATS AND GMINAS (cont.)

Of which

budownictwo construction	handel; naprawa pojazdów samochodo- wych ^Δ trade; repair of motor vehicles ^Δ	transport i gospodarka magazynowa transportation and storage	zakwate- rowanie i gastronomia ^Δ accommodation and catering ^Δ	informacja i komunikacja information and communication	działalność finansowa i ubezpiecze- niowa financial and insurance activities	obsługa rynku nieruchomości ^Δ real estate activities
215	494	95	33	34	53	12
211	488	96	30	35	48	15
-4	-6	1	-3	1	-5	3
98,1	98,8	101,1	90,9	102,9	90,6	125,0
172	231	45	19	20	18	5
167	237	43	14	19	17	7
-5	6	-2	-5	-1	-1	2
97,1	102,6	95,6	73,7	95,0	94,4	140,0
77	103	26	9	4	12	1
78	106	24	10	4	8	1
1	3	-2	1	-	-4	-
101,3	102,9	92,3	111,1	100,0	66,7	100,0
40	35	9	1	4	5	1
45	41	8	3	3	4	1
5	6	-1	2	-1	-1	-
112,5	117,1	88,9	300,0	75,0	80,0	100,0
45	99	38	3	4	11	-
50	98	39	3	4	8	-
5	-1	1	-	-	-3	-
111,1	99,0	102,6	100,0	100,0	72,7	x
156	264	62	16	28	45	25
143	264	64	18	37	43	25
-13	-	2	2	9	-2	-
91,7	100,0	103,2	112,5	132,1	95,6	100,0
3133	6298	1946	538	574	727	241
3163	6288	1914	560	639	755	249
30	-10	-32	22	65	28	8
101,0	99,8	98,4	104,1	111,3	103,9	103,3
373	643	221	75	64	68	30
358	634	216	71	62	69	34
-15	-9	-5	-4	-2	1	4
96,0	98,6	97,7	94,7	96,9	101,5	113,3
303	717	218	67	83	100	35
338	756	215	76	94	110	35
35	39	-3	9	11	10	-
111,6	105,4	98,6	113,4	113,3	110,0	100,0
474	1134	374	97	127	125	60
482	1116	358	107	163	136	65
8	-18	-16	10	36	11	5
101,7	98,4	95,7	110,3	128,3	108,8	108,3

działalność profesjonalna, naukowa i techniczna <i>professional, scientific and technical activities</i>	administrowanie i działalność wspierająca ^A <i>administrative and support service activities</i>	administracja publiczna i obrona narodowa; obowiązkowe zabezpieczenia społeczne <i>public administration and defence; compulsory social security</i>	edukacja <i>education</i>	opieka zdrowotna i pomoc społeczna <i>human health and social work activities</i>	działalność związana z kulturą, rozrywką i rekreacją <i>arts, entertainment and recreation</i>	pozostała działalność usługowa <i>other service activities</i>	Lp. No.
102	36	-	22	51	14	52	1
104	34	-	24	53	14	55	2
2	-2	-	2	2	-	3	3
102,0	94,4	x	109,1	103,9	100,0	105,8	4
56	34	-	15	18	6	34	5
54	28	-	17	23	5	32	6
-2	-6	-	2	5	-1	-2	7
96,4	82,4	x	113,3	127,8	83,3	94,1	8
13	2	-	1	3	2	11	9
15	2	-	3	2	3	18	10
2	-	-	2	-1	1	7	11
115,4	100,0	x	300,0	66,7	150,0	163,6	12
7	6	-	3	1	2	9	13
8	6	-	3	2	2	9	14
1	-	-	-	1	-	-	15
114,3	100,0	x	100,0	200,0	100,0	100,0	16
4	6	-	4	13	3	14	17
5	5	-	3	14	3	14	18
1	-1	-	-1	1	-	-	19
125,0	83,3	x	75,0	107,7	100,0	100,0	20
83	37	-	19	54	8	39	21
96	37	-	20	66	8	38	22
13	-	-	1	12	-	-1	23
115,7	100,0	x	105,3	122,2	100,0	97,4	24
1647	776	2	418	654	156	998	25
1741	812	-	451	748	175	978	26
94	36	-2	33	94	19	-20	27
105,7	104,6	x	107,9	114,4	112,2	98,0	28
217	75	1	46	77	15	119	29
220	73	-	51	78	19	117	30
3	-2	-1	5	1	4	-2	31
101,4	97,3	x	110,9	101,3	126,7	98,3	32
267	96	1	63	105	24	131	33
285	113	-	79	120	24	139	34
18	17	-1	16	15	-	8	35
106,7	117,7	x	125,4	114,3	100,0	106,1	36
323	160	-	91	124	22	170	37
357	161	-	91	144	26	165	38
34	1	-	-	20	4	-5	39
110,5	100,6	x	100,0	116,1	118,2	97,1	40

TABL. 4. OSOBY FIZYCZNE PROWADZĄCE DZIAŁALNOŚĆ GOSPODARCZĄ WEDŁUG SEKCJI
NATURAL PERSONS CONDUCTING ECONOMIC ACTIVITY BY SECTIONS OF THE POLISH

Lp. No.	WYSZCZEGÓLNIENIE SPECIFICATION a – 31 XII 2010 b – 31 XII 2011 c – przyrost/spadek increase/decrease d – 2010 = 100	Ogółem Grand total	W tym		
			rolnictwo, leśnictwo, łowiectwo i rybactwo agriculture, forestry and fishing	przemysł industry	
				razem total	w tym przetwórstwo przemysłowe of which manufacturing
	PODREGION WARSZAWSKI WSCHODNI (dok.)				
	SUBREGION WARSZAWSKI WSCHODNI (cont.)				
	Powiat wołomiński (dok.)				
	Powiat wołomiński (cont.)				
1	M. Zielonka a	2087	8	265	257
2	b	2040	8	255	248
3	c	-47	-	-10	-9
4	d	97,7	100,0	96,2	96,5
5	Gm. m-w. Radzymin a	1949	26	220	199
6	b	2008	24	228	209
7	c	59	-2	8	10
8	d	103,0	92,3	103,6	105,0
9	Gm. m-w. Tłuszcz a	1053	18	90	85
10	b	1077	14	93	87
11	c	24	-4	3	2
12	d	102,3	77,8	103,3	102,4
13	Gm. m-w. Wołomin a	5208	25	547	522
14	b	5205	29	539	515
15	c	-3	4	-8	-7
16	d	99,9	116,0	98,5	98,7
17	Gm. w. Dąbrówka a	453	31	56	54
18	b	482	30	60	58
19	c	29	-1	4	4
20	d	106,4	96,8	107,1	107,4
21	Gm. w. Jadów a	409	11	43	43
22	b	415	10	47	47
23	c	6	-1	4	4
24	d	101,5	90,9	109,3	109,3
25	Gm. w. Klembów a	528	19	42	36
26	b	573	18	43	37
27	c	45	-1	1	1
28	d	108,5	94,7	102,4	102,8
29	Gm. w. Poświętne a	298	13	58	56
30	b	304	13	60	58
31	c	6	-	2	2
32	d	102,0	100,0	103,4	103,6
33	Gm. w. Strachówka a	89	3	6	6
34	b	93	4	6	6
35	c	4	1	-	-
36	d	104,5	133,3	100,0	100,0
37	PODREGION WARSZAWSKI ZACHODNI	77571	1395	7074	6784
38	SUBREGION WARSZAWSKI ZACHODNI	77071	1362	6882	6569
39	c	-500	-33	-192	-215
40	d	99,4	97,6	97,3	96,8

POLSKIEJ KLASYFIKACJI DZIAŁALNOŚCI ORAZ PODREGIONÓW, POWIATÓW I GMIN (cd.)
CLASSIFICATION OF ACTIVITIES AND SUBREGIONS, POWIATS AND GMINAS (cont.)

Of which

<i>budownictwo construction</i>	<i>handel; naprawa pojazdów samochodo- wych^Δ trade; repair of motor vehicles^Δ</i>	<i>transport i gospodarka magazynowa transportation and storage</i>	<i>zakwate- rowanie i gastronomia^Δ accommodation and catering^Δ</i>	<i>informacja i komunikacja information and communication</i>	<i>działalność finansowa i ubezpiecze- niowa financial and insurance activities</i>	<i>obsługa rynku nieruchomości^Δ real estate activities</i>
277	606	176	44	70	77	42
256	593	155	42	74	71	42
-21	-13	-21	-2	4	-6	-
92,4	97,9	88,1	95,5	105,7	92,2	100,0
273	645	199	56	40	74	22
279	639	202	54	46	75	20
6	-6	3	-2	6	1	-2
102,2	99,1	101,5	96,4	115,0	101,4	90,9
238	308	100	26	11	50	5
251	312	105	26	9	53	5
13	4	5	-	-2	3	-
105,5	101,3	105,0	100,0	81,8	106,0	100,0
822	1703	483	127	146	188	43
814	1668	473	136	155	193	44
-8	-35	-10	9	9	5	1
99,0	97,9	97,9	107,1	106,2	102,7	102,3
84	136	49	6	4	10	1
90	138	56	8	7	14	2
6	2	7	2	3	4	1
107,1	101,5	114,3	133,3	175,0	140,0	200,0
103	132	20	16	8	16	1
104	132	22	16	10	16	-
1	-	2	-	2	-	-1
101,0	100,0	110,0	100,0	125,0	100,0	x
111	165	55	18	14	12	-
116	185	60	17	15	12	-
5	20	5	-1	1	-	-
104,5	112,1	109,1	94,4	107,1	100,0	x
44	92	36	5	6	5	1
46	93	38	7	3	4	1
2	1	2	2	-3	-1	-
104,5	101,1	105,6	140,0	50,0	80,0	100,0
31	17	15	1	1	2	1
29	22	14	-	1	2	1
-2	5	-1	-1	-	-	-
93,5	129,4	93,3	x	100,0	100,0	100,0
9524	23974	6883	2076	2596	2657	1266
9163	23217	6568	2046	2879	2659	1316
-361	-757	-315	-30	283	2	50
96,2	96,8	95,4	98,6	110,9	100,1	103,9

działalność profesjonalna, naukowa i techniczna <i>professional, scientific and technical activities</i>	administrowanie i działalność wspierająca ^A <i>administrative and support service activities</i>	administracja publiczna i obrona narodowa; obowiązkowe zabezpieczenia społeczne <i>public administration and defence; compulsory social security</i>	edukacja <i>education</i>	opieka zdrowotna i pomoc społeczna <i>human health and social work activities</i>	działalność związana z kulturą, rozrywką i rekreacją <i>arts, entertainment and recreation</i>	pozostała działalność usługowa <i>other service activities</i>	Lp. No.
184	86	-	49	88	18	97	1
197	82	-	56	91	22	96	2
13	-4	-	7	3	4	-1	3
107,1	95,3	x	114,3	103,4	122,2	99,0	4
149	68	-	35	42	22	78	5
161	77	-	41	55	27	80	6
12	9	-	6	13	5	2	7
108,1	113,2	x	117,1	131,0	122,7	102,6	8
44	53	-	12	18	8	72	9
47	50	-	12	23	9	68	10
3	-3	-	-	5	1	-4	11
106,8	94,3	x	100,0	127,8	112,5	94,4	12
385	170	-	95	171	38	265	13
387	187	-	92	205	39	244	14
2	17	-	-3	34	1	-21	15
100,5	110,0	x	96,8	119,9	102,6	92,1	16
28	18	-	9	5	1	15	17
32	18	-	8	6	1	12	18
4	-	-	-1	1	-	-3	19
114,3	100,0	x	88,9	120,0	100,0	80,0	20
14	11	-	5	12	2	15	21
12	11	-	5	11	2	17	22
-2	-	-	-	-1	-	2	23
85,7	100,0	x	100,0	91,7	100,0	113,3	24
26	24	-	8	8	4	22	25
33	25	-	9	11	4	25	26
7	1	-	1	3	-	3	27
126,9	104,2	x	112,5	137,5	100,0	113,6	28
8	11	-	5	3	1	10	29
8	11	-	6	3	1	10	30
-	-	-	1	-	-	-	31
100,0	100,0	x	120,0	100,0	100,0	100,0	32
2	4	-	-	1	1	4	33
2	4	-	1	1	1	5	34
-	-	-	1	-	-	1	35
100,0	100,0	x	x	100,0	100,0	125,0	36
8153	2463	3	1842	3534	849	3281	37
8612	2544	4	1992	3752	832	3243	38
459	81	1	150	218	-17	-38	39
105,6	103,3	133,3	108,1	106,2	98,0	98,8	40

TABL. 4. OSOBY FIZYCZNE PROWADZĄCE DZIAŁALNOŚĆ GOSPODARCZĄ WEDŁUG SEKCJI
NATURAL PERSONS CONDUCTING ECONOMIC ACTIVITY BY SECTIONS OF THE POLISH

Lp. No.	WYSZCZEGÓLNIENIE SPECIFICATION a – 31 XII 2010 b – 31 XII 2011 c – przyrost/spadek increase/decrease d – 2010 = 100	Ogółem Grand total	W tym		
			rolnictwo, leśnictwo, łowiectwo i rybactwo agriculture, forestry and fishing	przemysł industry	
				razem total	w tym przetwórstwo przemysłowe of which manufacturing
PODREGION WARSZAWSKI ZACHODNI (cd.)					
SUBREGION WARSZAWSKI ZACHODNI (cont.)					
1	Powiat grodziski a	8914	109	983	941
2	Powiat grodziski b	8924	96	946	899
3	c	10	-13	-37	-42
4	d	100,1	88,1	96,2	95,5
5	M. Milanówek	2251	18	313	303
6	b	2203	19	287	275
7	c	-48	1	-26	-28
8	d	97,9	105,6	91,7	90,8
9	M. Podkowa Leśna	660	4	87	86
10	b	653	4	77	76
11	c	-7	-	-10	-10
12	d	98,9	100,0	88,5	88,4
13	Gm. m-w. Grodzisk Mazowiecki	4142	45	411	396
14	b	4183	39	415	399
15	c	41	-6	4	3
16	d	101,0	86,7	101,0	100,8
17	Gm. w. Baranów	289	16	23	22
18	b	288	14	24	24
19	c	-1	-2	1	2
20	d	99,7	87,5	104,3	109,1
21	Gm. w. Jaktorów	911	12	87	82
22	b	906	8	82	76
23	c	-5	-4	-5	-6
24	d	99,5	66,7	94,3	92,7
25	Gm. w. Żabia Wola	661	14	62	52
26	b	691	12	61	49
27	c	30	-2	-1	-3
28	d	104,5	85,7	98,4	94,2
29	Powiat grójecki a	6712	480	522	493
30	Powiat grójecki b	6347	446	496	466
31	c	-365	-34	-26	-27
32	d	94,6	92,9	95,0	94,5
33	Gm. m-w. Grójec	2780	102	199	186
34	b	2575	98	181	170
35	c	-205	-4	-18	-16
36	d	92,6	96,1	91,0	91,4
37	Gm. m-w. Mogielnica	407	30	50	50
38	b	392	33	45	45
39	c	-15	3	-5	-5
40	d	96,3	110,0	90,0	90,0

POLSKIEJ KLASYFIKACJI DZIAŁALNOŚCI ORAZ PODREGIONÓW, POWIATÓW I GMIN (cd.)
CLASSIFICATION OF ACTIVITIES AND SUBREGIONS, POWIATS AND GMINAS (cont.)

Of which

<i>budownictwo construction</i>	<i>handel; naprawa pojazdów samochodo- wych^Δ trade; repair of motor vehicles^Δ</i>	<i>transport i gospodarka magazynowa transportation and storage</i>	<i>zakwate- rowanie i gastronomia^Δ accommodation and catering^Δ</i>	<i>informacja i komunikacja information and communication</i>	<i>działalność finansowa i ubezpiecze- niowa financial and insurance activities</i>	<i>obsługa rynku nieruchomości ^Δ real estate activities</i>
1150	2673	669	218	322	261	151
1123	2577	671	227	358	275	153
-27	-96	2	9	36	14	2
97,7	96,4	100,3	104,1	111,2	105,4	101,3
276	665	141	46	79	69	39
262	625	145	48	77	72	39
-14	-40	4	2	-2	3	-
94,9	94,0	102,8	104,3	97,5	104,3	100,0
45	162	22	15	37	20	17
46	147	18	19	38	19	17
1	-15	-4	4	1	-1	-
102,2	90,7	81,8	126,7	102,7	95,0	100,0
518	1261	324	107	154	112	76
503	1240	328	104	175	121	78
-15	-21	4	-3	21	9	2
97,1	98,3	101,2	97,2	113,6	108,0	102,6
63	92	29	6	6	6	-
61	86	31	6	7	8	-
-2	-6	2	-	1	2	-
96,8	93,5	106,9	100,0	116,7	133,3	x
143	305	99	16	20	30	8
145	297	95	19	26	32	7
2	-8	-4	3	6	2	-1
101,4	97,4	96,0	118,8	130,0	106,7	87,5
105	188	54	28	26	24	11
106	182	54	31	35	23	12
1	-6	-	3	9	-1	1
101,0	96,8	100,0	110,7	134,6	95,8	109,1
813	2466	623	251	98	216	44
740	2293	580	217	111	211	46
-73	-173	-43	-34	13	-5	2
91,0	93,0	93,1	86,5	113,3	97,7	104,5
331	963	285	141	49	89	26
295	872	258	120	52	85	28
-36	-91	-27	-21	3	-4	2
89,1	90,6	90,5	85,1	106,1	95,5	107,7
53	139	31	9	6	16	2
51	138	26	7	5	17	2
-2	-1	-5	-2	-1	1	-
96,2	99,3	83,9	77,8	83,3	106,3	100,0

działalność profesjonalna, naukowa i techniczna <i>professional, scientific and technical activities</i>	administrowanie i działalność wspierająca ^A <i>administrative and support service activities</i>	administracja publiczna i obrona narodowa; obowiązkowe zabezpieczenia społeczne <i>public administration and defence; compulsory social security</i>	edukacja <i>education</i>	opieka zdrowotna i pomoc społeczna <i>human health and social work activities</i>	działalność związana z kulturą, rozrywką i rekreacją <i>arts, entertainment and recreation</i>	pozostała działalność usługowa <i>other service activities</i>	Lp. No.
913	299	-	230	463	104	369	1
969	310	-	252	493	104	370	2
56	11	-	22	30	-	1	3
106,1	103,7	x	109,6	106,5	100,0	100,3	4
261	68	-	52	114	27	83	5
276	61	-	53	118	25	96	6
15	-7	-	1	4	-2	13	7
105,7	89,7	x	101,9	103,5	92,6	115,7	8
108	27	-	26	52	14	24	9
116	28	-	26	57	17	24	10
8	1	-	-	5	3	-	11
107,4	103,7	x	100,0	109,6	121,4	100,0	12
411	140	-	113	232	47	191	13
425	154	-	121	247	46	187	14
14	14	-	8	15	-1	-4	15
103,4	110,0	x	107,1	106,5	97,9	97,9	16
13	7	-	2	11	1	14	17
15	8	-	2	13	-	13	18
2	1	-	-	2	-1	-1	19
115,4	114,3	x	100,0	118,2	x	92,9	20
57	38	-	18	34	8	36	21
60	37	-	22	33	10	33	22
3	-1	-	4	-1	2	-3	23
105,3	97,4	x	122,2	97,1	125,0	91,7	24
63	19	-	19	20	7	21	25
77	22	-	28	25	6	17	26
14	3	-	9	5	-1	-4	27
122,2	115,8	x	147,4	125,0	85,7	81,0	28
366	128	2	118	233	30	322	29
377	143	2	113	237	31	304	30
11	15	-	-5	4	1	-18	31
103,0	111,7	100,0	95,8	101,7	103,3	94,4	32
203	58	-	66	118	15	135	33
199	64	-	61	118	14	130	34
-4	6	-	-5	-	-1	-5	35
98,0	110,3	x	92,4	100,0	93,3	96,3	36
24	8	1	5	12	1	20	37
22	9	1	5	11	1	19	38
-2	1	-	-	-1	-	-1	39
91,7	112,5	100,0	100,0	91,7	100,0	95,0	40

TABL. 4. OSOBY FIZYCZNE PROWADZĄCE DZIAŁALNOŚĆ GOSPODARCZĄ WEDŁUG SEKCJI
NATURAL PERSONS CONDUCTING ECONOMIC ACTIVITY BY SECTIONS OF THE POLISH

Lp. No.	WYSZCZEGÓLNIENIE SPECIFICATION a – 31 XII 2010 b – 31 XII 2011 c – przyrost/spadek increase/decrease d – 2010 = 100	Ogółem Grand total	W tym		
			rolnictwo, leśnictwo, łowiectwo i rybactwo agriculture, forestry and fishing	przemysł industry	
				razem total	w tym przetwórstwo przemysłowe of which manufacturing
PODREGION WARSZAWSKI ZACHODNI (cd.)					
SUBREGION WARSZAWSKI ZACHODNI (cont.)					
Powiat grójecki (dok.)					
Powiat grójecki (cont.)					
1	Gm. m-w. Nowe Miasto nad Pilicą a	435	39	38	37
2	b	424	36	38	37
3	c	-11	-3	-	-
4	d	97,5	92,3	100,0	100,0
5	Gm. m-w. Warka a	1141	75	116	111
6	b	1126	64	114	106
7	c	-15	-11	-2	-5
8	d	98,7	85,3	98,3	95,5
9	Gm. w. Belsk Duży a	338	50	22	20
10	b	307	48	19	17
11	c	-31	-2	-3	-3
12	d	90,8	96,0	86,4	85,0
13	Gm. w. Błędów a	442	61	31	29
14	b	414	48	31	29
15	c	-28	-13	-	-
16	d	93,7	78,7	100,0	100,0
17	Gm. w. Chynów a	488	40	28	27
18	b	472	43	30	29
19	c	-16	3	2	2
20	d	96,7	107,5	107,1	107,4
21	Gm. w. Goszczyn a	130	25	6	5
22	b	137	24	9	8
23	c	7	-1	3	3
24	d	105,4	96,0	150,0	160,0
25	Gm. w. Jasieniec a	266	23	17	16
26	b	254	20	15	14
27	c	-12	-3	-2	-2
28	d	95,5	87,0	88,2	87,5
29	Gm. w. Pniewy a	285	35	15	12
30	b	246	32	14	11
31	c	-39	-3	-1	-1
32	d	86,3	91,4	93,3	91,7
33	Powiat piaseczyński a	17341	214	1374	1303
34	Powiat piaseczyński b	17845	220	1387	1315
35	c	504	6	13	12
36	d	102,9	102,8	100,9	100,9
37	Gm. m-w. Góra Kalwaria a	2223	53	183	178
38	b	2218	56	189	182
39	c	-5	3	6	4
40	d	99,8	105,7	103,3	102,2

POLSKIEJ KLASYFIKACJI DZIAŁALNOŚCI ORAZ PODREGIONÓW, POWIATÓW I GMIN (cd.)
CLASSIFICATION OF ACTIVITIES AND SUBREGIONS, POWIATS AND GMINAS (cont.)

Of which

budownictwo construction	handel; naprawa pojazdów samochodo- wych ^Δ trade; repair of motor vehicles ^Δ	transport i gospodarka magazynowa transportation and storage	zakwaterno- wanie i gastronomia ^Δ accommodation and catering ^Δ	informacja i komunikacja information and communication	działalność finansowa i ubezpiecze- niowa financial and insurance activities	obsługa rynku nieruchomości ^Δ real estate activities
55	179	25	7	4	14	4
49	163	32	7	7	13	5
-6	-16	7	-	3	-1	1
89,1	91,1	128,0	100,0	175,0	92,9	125,0
139	418	93	31	16	34	8
143	414	89	29	19	34	7
4	-4	-4	-2	3	-	-1
102,9	99,0	95,7	93,5	118,8	100,0	87,5
35	124	24	17	3	7	2
29	106	23	15	7	6	1
-6	-18	-1	-2	4	-1	-1
82,9	85,5	95,8	88,2	233,3	85,7	50,0
34	173	57	14	2	18	1
29	171	53	13	3	13	1
-5	-2	-4	-1	1	-5	-
85,3	98,8	93,0	92,9	150,0	72,2	100,0
86	176	36	17	7	15	-
77	158	33	13	5	17	-
-9	-18	-3	-4	-2	2	-
89,5	89,8	91,7	76,5	71,4	113,3	x
10	55	19	3	1	3	-
9	57	19	2	1	4	1
-1	2	-	-1	-	1	1
90,0	103,6	100,0	66,7	100,0	133,3	x
41	108	22	7	3	12	-
38	105	20	7	5	11	-
-3	-3	-2	-	2	-1	-
92,7	97,2	90,9	100,0	166,7	91,7	x
29	131	31	5	7	8	1
20	109	27	4	7	11	1
-9	-22	-4	-1	-	3	-
69,0	83,2	87,1	80,0	100,0	137,5	100,0
1967	4730	1301	440	819	652	390
1976	4750	1251	451	924	663	395
9	20	-50	11	105	11	5
100,5	100,4	96,2	102,5	112,8	101,7	101,3
342	748	254	56	50	63	25
333	738	243	59	52	65	23
-9	-10	-11	3	2	2	-2
97,4	98,7	95,7	105,4	104,0	103,2	92,0

działalność profesjonalna, naukowa i techniczna <i>professional, scientific and technical activities</i>	administrowanie i działalność wspierająca ^A <i>administrative and support service activities</i>	administracja publiczna i obrona narodowa; obowiązkowe zabezpieczenia społeczne <i>public administration and defence; compulsory social security</i>	edukacja <i>education</i>	opieka zdrowotna i pomoc społeczna <i>human health and social work activities</i>	działalność związana z kulturą, rozrywką i rekreacją <i>arts, entertainment and recreation</i>	pozostała działalność usługowa <i>other service activities</i>	Lp. No.
12	8	-	1	22	2	25	1
13	7	-	2	26	4	22	2
1	-1	-	1	4	2	-3	3
108,3	87,5	x	200,0	118,2	200,0	88,0	4
56	22	-	22	40	6	65	5
59	26	-	22	40	5	61	6
3	4	-	-	-	-1	-4	7
105,4	118,2	x	100,0	100,0	83,3	93,8	8
18	4	-	4	10	2	16	9
20	2	-	6	10	1	14	10
2	-2	-	2	-	-1	-2	11
111,1	50,0	x	150,0	100,0	50,0	87,5	12
15	8	-	2	9	2	15	13
16	8	-	2	8	3	15	14
1	-	-	-	-1	1	-	15
106,7	100,0	x	100,0	88,9	150,0	100,0	16
22	8	1	12	11	1	28	17
28	15	1	10	11	2	29	18
6	7	-	-2	-	1	1	19
127,3	187,5	100,0	83,3	100,0	200,0	103,6	20
2	2	-	1	2	-	1	21
3	4	-	1	2	-	1	22
1	2	-	-	-	-	-	23
150,0	200,0	x	100,0	100,0	x	100,0	24
9	5	-	2	5	1	11	25
11	4	-	2	5	1	10	26
2	-1	-	-	-	-	-1	27
122,2	80,0	x	100,0	100,0	100,0	90,9	28
5	5	-	3	4	-	6	29
6	4	-	2	6	-	3	30
1	-1	-	-1	2	-	-3	31
120,0	80,0	x	66,7	150,0	x	50,0	32
2456	631	-	516	864	248	739	33
2635	685	-	568	941	250	749	34
179	54	-	52	77	2	10	35
107,3	108,6	x	110,1	108,9	100,8	101,4	36
159	69	-	28	70	21	102	37
166	76	-	29	76	19	94	38
7	7	-	1	6	-2	-8	39
104,4	110,1	x	103,6	108,6	90,5	92,2	40

TABL. 4. OSOBY FIZYCZNE PROWADZĄCE DZIAŁALNOŚĆ GOSPODARCZĄ WEDŁUG SEKCJI
NATURAL PERSONS CONDUCTING ECONOMIC ACTIVITY BY SECTIONS OF THE POLISH

Lp. No.	WYSZCZEGÓLNIENIE SPECIFICATION a – 31 XII 2010 b – 31 XII 2011 c – przyrost/spadek increase/decrease d – 2010 = 100	Ogółem Grand total	W tym		
			rolnictwo, leśnictwo, łowiectwo i rybactwo agriculture, forestry and fishing	przemysł industry	
				razem total	w tym przetwórstwo przemysłowe of which manufacturing
PODREGION WARSZAWSKI ZACHODNI (cd.)					
SUBREGION WARSZAWSKI ZACHODNI (cont.)					
Powiat piaseczyński (dok.)					
Powiat piaseczyński (cont.)					
1	Gm. m-w. Konstancin-Jeziorna a	2728	15	227	212
2	b	2721	14	222	211
3	c	-7	-1	-5	-1
4	d	99,7	93,3	97,8	99,5
5	Gm. m-w. Piaseczno a	8145	55	645	615
6	b	8492	63	640	609
7	c	347	8	-5	-6
8	d	104,3	114,5	99,2	99,0
9	Gm. m-w. Tarczyn..... a	1003	30	61	53
10	b	1002	26	58	52
11	c	-1	-4	-3	-1
12	d	99,9	86,7	95,1	98,1
13	Gm. w. Lesznowola a	2469	54	184	178
14	b	2630	52	198	189
15	c	161	-2	14	11
16	d	106,5	96,3	107,6	106,2
17	Gm. w. Prażmów a	773	7	74	67
18	b	782	9	80	72
19	c	9	2	6	5
20	d	101,2	128,6	108,1	107,5
21	Powiat pruszkowski a	19326	116	2074	2015
22	Powiat pruszkowski b	18791	121	1941	1880
23	c	-535	5	-133	-135
24	d	97,2	104,3	93,6	93,3
25	M. Piastów a	2842	9	312	308
26	b	2743	9	283	279
27	c	-99	-	-29	-29
28	d	96,5	100,0	90,7	90,6
29	M. Pruszków a	6582	29	639	624
30	b	6544	28	624	609
31	c	-38	-1	-15	-15
32	d	99,4	96,6	97,7	97,6
33	Gm. m-w. Brwinów a	2980	32	356	341
34	b	3017	31	347	333
35	c	37	-1	-9	-8
36	d	101,2	96,9	97,5	97,7
37	Gm. w. Michałowice a	2479	12	285	280
38	b	2471	18	284	278
39	c	-8	6	-1	-2
40	d	99,7	150,0	99,6	99,3

POLSKIEJ KLASYFIKACJI DZIAŁALNOŚCI ORAZ PODREGIONÓW, POWIATÓW I GMIN (cd.)
CLASSIFICATION OF ACTIVITIES AND SUBREGIONS, POWIATS AND GMINAS (cont.)

Of which

<i>budownictwo construction</i>	<i>handel; naprawa pojazdów samochodo- wych^Δ trade; repair of motor vehicles^Δ</i>	<i>transport i gospodarka magazynowa transportation and storage</i>	<i>zakwate- rowanie i gastronomia^Δ accommodation and catering^Δ</i>	<i>informacja i komunikacja information and communication</i>	<i>działalność finansowa i ubezpiecze- niowa financial and insurance activities</i>	<i>obsługa rynku nieruchomości^Δ real estate activities</i>
326	683	175	72	89	113	74
317	684	166	65	106	101	80
-9	1	-9	-7	17	-12	6
97,2	100,1	94,9	90,3	119,1	89,4	108,1
818	2058	457	202	491	348	203
826	2071	462	208	540	358	205
8	13	5	6	49	10	2
101,0	100,6	101,1	103,0	110,0	102,9	101,0
117	359	166	25	22	24	17
126	365	152	23	23	26	16
9	6	-14	-2	1	2	-1
107,7	101,7	91,6	92,0	104,5	108,3	94,1
255	668	181	63	134	70	60
263	691	168	69	159	82	61
8	23	-13	6	25	12	1
103,1	103,4	92,8	109,5	118,7	117,1	101,7
109	214	68	22	33	34	11
111	201	60	27	44	31	10
2	-13	-8	5	11	-3	-1
101,8	93,9	88,2	122,7	133,3	91,2	90,9
2335	5710	1688	449	665	731	328
2185	5435	1557	444	727	705	344
-150	-275	-131	-5	62	-26	16
93,6	95,2	92,2	98,9	109,3	96,4	104,9
370	913	218	76	97	131	37
349	877	210	71	102	127	41
-21	-36	-8	-5	5	-4	4
94,3	96,1	96,3	93,4	105,2	96,9	110,8
829	1888	558	149	230	295	81
800	1847	548	144	248	287	87
-29	-41	-10	-5	18	-8	6
96,5	97,8	98,2	96,6	107,8	97,3	107,4
362	848	206	58	120	103	47
354	848	202	56	133	98	47
-8	-	-4	-2	13	-5	-
97,8	100,0	98,1	96,6	110,8	95,1	100,0
270	646	149	43	92	83	72
256	607	142	47	102	87	70
-14	-39	-7	4	10	4	-2
94,8	94,0	95,3	109,3	110,9	104,8	97,2

działalność profesjonalna, naukowa i techniczna <i>professional, scientific and technical activities</i>	administrowanie i działalność wspierająca ^A <i>administrative and support service activities</i>	administracja publiczna i obrona narodowa; obowiązkowe zabezpieczenia społeczne <i>public administration and defence; compulsory social security</i>	edukacja <i>education</i>	opieka zdrowotna i pomoc społeczna <i>human health and social work activities</i>	działalność związana z kulturą, rozrywką i rekreacją <i>arts, entertainment and recreation</i>	pozostała działalność usługowa <i>other service activities</i>	Lp. No.
420	116	-	76	181	42	119	1
435	118	-	82	178	46	107	2
15	2	-	6	-3	4	-12	3
103,6	101,7	x	107,9	98,3	109,5	89,9	4
1314	303	-	308	463	133	347	5
1425	334	-	339	519	134	368	6
111	31	-	31	56	1	21	7
108,4	110,2	x	110,1	112,1	100,8	106,1	8
71	19	-	15	21	7	49	9
69	26	-	18	18	6	50	10
-2	7	-	3	-3	-1	1	11
97,2	136,8	x	120,0	85,7	85,7	102,0	12
401	90	-	72	104	41	92	13
443	97	-	83	126	42	96	14
42	7	-	11	22	1	4	15
110,5	107,8	x	115,3	121,2	102,4	104,3	16
91	34	-	17	25	4	30	17
97	34	-	17	24	3	34	18
6	-	-	-	-1	-1	4	19
106,6	100,0	x	100,0	96,0	75,0	113,3	20
2237	667	-	470	853	214	789	21
2312	654	-	504	881	203	778	22
75	-13	-	34	28	-11	-11	23
103,4	98,1	x	107,2	103,3	94,9	98,6	24
279	97	-	58	124	20	101	25
282	89	-	56	128	21	98	26
3	-8	-	-2	4	1	-3	27
101,1	91,8	x	96,6	103,2	105,0	97,0	28
755	238	-	166	308	85	332	29
760	244	-	188	331	76	332	30
5	6	-	22	23	-9	-	31
100,7	102,5	x	113,3	107,5	89,4	100,0	32
379	101	-	72	142	43	111	33
402	110	-	87	141	48	113	34
23	9	-	15	-1	5	2	35
106,1	108,9	x	120,8	99,3	111,6	101,8	36
405	89	-	80	154	28	71	37
438	85	-	80	160	21	74	38
33	-4	-	-	6	-7	3	39
108,1	95,5	x	100,0	103,9	75,0	104,2	40

TABL. 4. OSOBY FIZYCZNE PROWADZĄCE DZIAŁALNOŚĆ GOSPODARCZĄ WEDŁUG SEKCJI
NATURAL PERSONS CONDUCTING ECONOMIC ACTIVITY BY SECTIONS OF THE POLISH

Lp. No.	WYSZCZEGÓLNIENIE SPECIFICATION a – 31 XII 2010 b – 31 XII 2011 c – przyrost/spadek increase/decrease d – 2010 = 100	Ogółem Grand total	W tym		
			rolnictwo, leśnictwo, łowiectwo i rybactwo agriculture, forestry and fishing	przemysł industry	
				razem total	w tym przetwórstwo przemysłowe of which manufacturing
PODREGION WARSZAWSKI ZACHODNI (cd.)					
SUBREGION WARSZAWSKI ZACHODNI (cont.)					
Powiat pruszkowski (dok.)					
Powiat pruszkowski (cont.)					
1	Gm. w. Nadarzyn a	1385	15	108	102
2	b	1480	16	114	107
3	c	95	1	6	5
4	d	106,9	106,7	105,6	104,9
5	Gm. w. Raszyn a	3058	19	374	360
6	b	2536	19	289	274
7	c	-522	–	-85	-86
8	d	82,9	100,0	77,3	76,1
9	Powiat sochaczewski a	6805	215	489	474
10	Powiat sochaczewski b	6679	236	471	450
11	c	-126	21	-18	-24
12	d	98,1	109,8	96,3	94,9
13	M. Sochaczew a	3706	37	249	248
14	b	3627	42	227	226
15	c	-79	5	-22	-22
16	d	97,9	113,5	91,2	91,1
17	Gm. w. Brochów a	289	19	15	14
18	b	296	24	18	17
19	c	7	5	3	3
20	d	102,4	126,3	120,0	121,4
21	Gm. w. Ilów a	376	35	24	20
22	b	355	33	26	21
23	c	-21	-2	2	1
24	d	94,4	94,3	108,3	105,0
25	Gm. w. Młodzieszyn a	306	18	18	15
26	b	296	18	22	17
27	c	-10	–	4	2
28	d	96,7	100,0	122,2	113,3
29	Gm. w. Nowa Sucha a	353	25	31	30
30	b	345	33	32	31
31	c	-8	8	1	1
32	d	97,7	132,0	103,2	103,3
33	Gm. w. Rybno a	146	22	12	12
34	b	139	22	8	8
35	c	-7	–	-4	-4
36	d	95,2	100,0	66,7	66,7

POLSKIEJ KLASYFIKACJI DZIAŁALNOŚCI ORAZ PODREGIONÓW, POWIATÓW I GMIN (cd.)
CLASSIFICATION OF ACTIVITIES AND SUBREGIONS, POWIATS AND GMINAS (cont.)

Of which

budownictwo construction	handel; naprawa pojazdów samochodo- wych ^Δ trade; repair of motor vehicles ^Δ	transport i gospodarka magazynowa transportation and storage	zakwate- rowanie i gastronomia ^Δ accommodation and catering ^Δ	informacja i komunikacja information and communication	działalność finansowa i ubezpiecze- niowa financial and insurance activities	obsługa rynku nieruchomości ^Δ real estate activities
150	443	122	42	58	44	18
152	484	116	46	71	49	23
2	41	-6	4	13	5	5
101,3	109,3	95,1	109,5	122,4	111,4	127,8
354	972	435	81	68	75	73
274	772	339	80	71	57	76
-80	-200	-96	-1	3	-18	3
77,4	79,4	77,9	98,8	104,4	76,0	104,1
994	2354	944	181	110	198	54
948	2266	910	168	127	192	52
-46	-88	-34	-13	17	-6	-2
95,4	96,3	96,4	92,8	115,5	97,0	96,3
513	1287	446	90	67	138	36
494	1247	438	84	77	140	32
-19	-40	-8	-6	10	2	-4
96,3	96,9	98,2	93,3	114,9	101,4	88,9
50	118	48	2	-	2	-
51	115	45	2	-	1	-
1	-3	-3	-	-	-1	-
102,0	97,5	93,8	100,0	x	50,0	x
58	125	65	7	5	5	1
49	115	64	5	6	5	1
-9	-10	-1	-2	1	-	-
84,5	92,0	98,5	71,4	120,0	100,0	100,0
51	113	45	13	2	9	-
51	104	42	11	3	6	-
-	-9	-3	-2	1	-3	-
100,0	92,0	93,3	84,6	150,0	66,7	x
57	102	59	10	5	14	1
54	93	55	5	7	12	2
-3	-9	-4	-5	2	-2	1
94,7	91,2	93,2	50,0	140,0	85,7	200,0
13	54	24	2	-	1	3
12	51	22	1	-	1	3
-1	-3	-2	-1	-	-	-
92,3	94,4	91,7	50,0	x	100,0	100,0

działalność profesjonalna, naukowa i techniczna <i>professional, scientific and technical activities</i>	administrowanie i działalność wspierająca ^A <i>administrative and support service activities</i>	administracja publiczna i obrona narodowa; obowiązkowe zabezpieczenia społeczne <i>public administration and defence; compulsory social security</i>	edukacja <i>education</i>	opieka zdrowotna i pomoc społeczna <i>human health and social work activities</i>	działalność związana z kulturą, rozrywką i rekreacją <i>arts, entertainment and recreation</i>	pozostała działalność usługowa <i>other service activities</i>	Lp. No.
171	49	-	36	59	12	58	1
192	47	-	37	62	13	58	2
21	-2	-	1	3	1	-	3
112,3	95,9	x	102,8	105,1	108,3	100,0	4
248	93	-	58	66	26	116	5
238	79	-	56	59	24	103	6
-10	-14	-	-2	-7	-2	-13	7
96,0	84,9	x	96,6	89,4	92,3	88,8	8
361	146	-	110	291	63	294	9
383	159	-	119	308	59	281	10
22	13	-	9	17	-4	-13	11
106,1	108,9	x	108,2	105,8	93,7	95,6	12
249	84	-	79	202	41	188	13
253	89	-	82	213	38	171	14
4	5	-	3	11	-3	-17	15
101,6	106,0	x	103,8	105,4	92,7	91,0	16
10	3	-	2	6	4	10	17
12	2	-	4	9	2	11	18
2	-1	-	2	3	-2	1	19
120,0	66,7	x	200,0	150,0	50,0	110,0	20
12	10	-	2	10	6	11	21
14	7	-	2	11	4	13	22
2	-3	-	-	1	-2	2	23
116,7	70,0	x	100,0	110,0	66,7	118,2	24
14	8	-	3	6	-	6	25
12	10	-	3	6	1	7	26
-2	2	-	-	-	1	1	27
85,7	125,0	x	100,0	100,0	x	116,7	28
11	6	-	2	13	1	15	29
15	8	-	2	11	2	14	30
4	2	-	-	-2	1	-1	31
136,4	133,3	x	100,0	84,6	200,0	93,3	32
5	1	-	1	5	-	3	33
7	3	-	1	5	1	2	34
2	2	-	-	-	1	-1	35
140,0	300,0	x	100,0	100,0	x	66,7	36

TABL. 4. OSOBY FIZYCZNE PROWADZĄCE DZIAŁALNOŚĆ GOSPODARCZĄ WEDŁUG SEKCJI
NATURAL PERSONS CONDUCTING ECONOMIC ACTIVITY BY SECTIONS OF THE POLISH

Lp. No.	WYSZCZEGÓLNIENIE SPECIFICATION a – 31 XII 2010 b – 31 XII 2011 c – przyrost/spadek increase/decrease d – 2010 = 100	Ogółem Grand total	W tym			
			rolnictwo, leśnictwo, łowiectwo i rybactwo agriculture, forestry and fishing	przemysł industry		
				razem total	w tym przetwórstwo przemysłowe of which manufacturing	
PODREGION WARSZAWSKI ZACHODNI (cd.)						
SUBREGION WARSZAWSKI ZACHODNI (cont.)						
Powiat sochaczewski (dok.)						
Powiat sochaczewski (cont.)						
1	Gm. w. Sochaczew	a	745	38	55	51
2		b	731	39	56	51
3		c	-14	1	1	-
4		d	98,1	102,6	101,8	100,0
5	Gm. w. Teresin	a	884	21	85	84
6		b	890	25	82	79
7		c	6	4	-3	-5
8		d	100,7	119,0	96,5	94,0
9	Powiat warszawski zachodni	a	11459	147	1047	1000
10	Powiat warszawski zachodni	b	11727	141	1081	1025
11		c	268	-6	34	25
12		d	102,3	95,9	103,2	102,5
13	Gm. m-w. Błonie	a	1894	36	160	158
14		b	1853	34	147	145
15		c	-41	-2	-13	-13
16		d	97,8	94,4	91,9	91,8
17	Gm. m-w. Łomianki	a	3183	23	341	320
18		b	3349	23	347	324
19		c	166	-	6	4
20		d	105,2	100,0	101,8	101,3
21	Gm. m-w. Ożarów Mazowiecki	a	2042	36	169	165
22		b	2061	36	173	168
23		c	19	-	4	3
24		d	100,9	100,0	102,4	101,8
25	Gm. w. Izabelin	a	1237	5	103	97
26		b	1266	5	121	112
27		c	29	-	18	15
28		d	102,3	100,0	117,5	115,5
29	Gm. w. Kampinos	a	287	7	33	31
30		b	314	7	35	31
31		c	27	-	2	-
32		d	109,4	100,0	106,1	100,0
33	Gm. w. Leszno	a	731	12	60	57
34		b	752	11	64	60
35		c	21	-1	4	3
36		d	102,9	91,7	106,7	105,3

POLSKIEJ KLASYFIKACJI DZIAŁALNOŚCI ORAZ PODREGIONÓW, POWIATÓW I GMIN (cd.)
CLASSIFICATION OF ACTIVITIES AND SUBREGIONS, POWIATS AND GMINAS (cont.)

Of which

budownictwo construction	handel; naprawa pojazdów samochodo- wych ^Δ trade; repair of motor vehicles ^Δ	transport i gospodarka magazynowa transportation and storage	zakwate- rowanie i gastronomia ^Δ accommodation and catering ^Δ	informacja i komunikacja information and communication	działalność finansowa i ubezpiecze- niowa financial and insurance activities	obsługa rynku nieruchomości ^Δ real estate activities
112	279	111	21	10	10	7
98	272	104	21	9	8	10
-14	-7	-7	-	-1	-2	3
87,5	97,5	93,7	100,0	90,0	80,0	142,9
140	276	146	36	21	19	6
139	269	140	39	25	19	4
-1	-7	-6	3	4	-	-2
99,3	97,5	95,9	108,3	119,0	100,0	66,7
1313	3319	1076	370	431	355	245
1291	3303	1041	383	467	374	268
-22	-16	-35	13	36	19	23
98,3	99,5	96,7	103,5	108,4	105,4	109,4
232	627	227	56	48	51	16
210	626	216	55	50	54	17
-22	-1	-11	-1	2	3	1
90,5	99,8	95,2	98,2	104,2	105,9	106,3
332	825	176	92	145	101	95
335	834	183	107	157	115	103
3	9	7	15	12	14	8
100,9	101,1	104,0	116,3	108,3	113,9	108,4
237	656	218	90	63	69	44
235	616	213	93	76	67	54
-2	-40	-5	3	13	-2	10
99,2	93,9	97,7	103,3	120,6	97,1	122,7
133	358	103	28	56	44	32
124	355	99	25	59	46	34
-9	-3	-4	-3	3	2	2
93,2	99,2	96,1	89,3	105,4	104,5	106,3
56	83	36	7	5	5	1
60	89	40	8	6	4	1
4	6	4	1	1	-1	-
107,1	107,2	111,1	114,3	120,0	80,0	100,0
96	202	117	22	29	16	11
98	211	108	20	23	19	13
2	9	-9	-2	-6	3	2
102,1	104,5	92,3	90,9	79,3	118,8	118,2

działalność profesjonalna, naukowa i techniczna <i>professional, scientific and technical activities</i>	administrowanie i działalność wspierająca ^A <i>administrative and support service activities</i>	administracja publiczna i obrona narodowa; obowiązkowe zabezpieczenia społeczne <i>public administration and defence; compulsory social security</i>	edukacja <i>education</i>	opieka zdrowotna i pomoc społeczna <i>human health and social work activities</i>	działalność związana z kulturą, rozrywką i rekreacją <i>arts, entertainment and recreation</i>	pozostała działalność usługowa <i>other service activities</i>	Lp. No.
18	18	-	7	28	7	24	1
24	20	-	9	31	5	25	2
6	2	-	2	3	-2	1	3
133,3	111,1	x	128,6	110,7	71,4	104,2	4
42	16	-	14	21	4	37	5
46	20	-	16	22	6	38	6
4	4	-	2	1	2	1	7
109,5	125,0	x	114,3	104,8	150,0	102,7	8
1385	390	-	266	523	121	471	9
1498	400	-	302	572	121	485	10
113	10	-	36	49	-	14	11
108,2	102,6	x	113,5	109,4	100,0	103,0	12
174	64	-	31	54	22	96	13
171	64	-	33	62	20	94	14
-3	-	-	2	8	-2	-2	15
98,3	100,0	x	106,5	114,8	90,9	97,9	16
488	117	-	86	184	46	132	17
538	115	-	107	202	48	135	18
50	-2	-	21	18	2	3	19
110,2	98,3	x	124,4	109,8	104,3	102,3	20
185	70	-	36	74	11	84	21
196	81	-	40	74	11	96	22
11	11	-	4	-	-	12	23
105,9	115,7	x	111,1	100,0	100,0	114,3	24
171	51	-	36	64	14	39	25
189	55	-	35	67	14	38	26
18	4	-	-1	3	-	-1	27
110,5	107,8	x	97,2	104,7	100,0	97,4	28
21	8	-	3	10	5	7	29
25	11	-	4	11	6	7	30
4	3	-	1	1	1	-	31
119,0	137,5	x	133,3	110,0	120,0	100,0	32
73	17	-	18	20	8	30	33
80	14	-	23	24	10	34	34
7	-3	-	5	4	2	4	35
109,6	82,4	x	127,8	120,0	125,0	113,3	36

TABL. 4. OSOBY FIZYCZNE PROWADZĄCE DZIAŁALNOŚĆ GOSPODARCZĄ WEDŁUG SEKCJI
 NATURAL PERSONS CONDUCTING ECONOMIC ACTIVITY BY SECTIONS OF THE POLISH

Lp. No.	WYSZCZEGÓLNIENIE SPECIFICATION a – 31 XII 2010 b – 31 XII 2011 c – przyrost/spadek increase/decrease d – 2010 = 100	Ogółem Grand total	W tym		
			rolnictwo, leśnictwo, łowiectwo i rybactwo agriculture, forestry and fishing	przemysł industry	
				razem total	w tym przetwórstwo przemysłowe of which manufacturing
	PODREGION WARSZAWSKI ZACHODNI (dok.)				
	SUBREGION WARSZAWSKI ZACHODNI (cont.)				
	Powiat warszawski zachodni (dok.)				
	Powiat warszawski zachodni (cont.)				
1	Gm. w. Stare Babice a	2085	28	181	172
2 b	2132	25	194	185
3 c	47	-3	13	13
4 d	102,3	89,3	107,2	107,6
5	Powiat żyrardowski a	7014	114	585	558
6	Powiat żyrardowski b	6758	102	560	534
7 c	-256	-12	-25	-24
8 d	96,4	89,5	95,7	95,7
9	M. Żyrardów a	4624	24	348	335
10 b	4433	22	317	303
11 c	-191	-2	-31	-32
12 d	95,9	91,7	91,1	90,4
13	Gm. m-w. Mszczonów a	753	23	100	97
14 b	727	23	107	104
15 c	-26	-	7	7
16 d	96,5	100,0	107,0	107,2
17	Gm. w. Puszcza Mariańska a	588	27	37	36
18 b	539	19	35	35
19 c	-49	-8	-2	-1
20 d	91,7	70,4	94,6	97,2
21	Gm. w. Radziejowice a	523	14	61	52
22 b	525	13	59	51
23 c	2	-1	-2	-1
24 d	100,4	92,9	96,7	98,1
25	Gm. w. Wiskitki a	526	26	39	38
26 b	534	25	42	41
27 c	8	-1	3	3
28 d	101,5	96,2	107,7	107,9

POLSKIEJ KLASYFIKACJI DZIAŁALNOŚCI ORAZ PODREGIONÓW, POWIATÓW I GMIN (dok.)
CLASSIFICATION OF ACTIVITIES AND SUBREGIONS, POWIATS AND GMINAS (cont.)

Of which

budownictwo construction	handel; naprawa pojazdów samochodo- wych ^Δ trade; repair of motor vehicles ^Δ	transport i gospodarka magazynowa transportation and storage	zakwaterno- wanie i gastronomia ^Δ accommodation and catering ^Δ	informacja i komunikacja information and communication	działalność finansowa i ubezpiecze- niowa financial and insurance activities	obsługa rynku nieruchomości ^Δ real estate activities
227	568	199	75	85	69	46
229	572	182	75	96	69	46
2	4	-17	-	11	-	-
100,9	100,7	91,5	100,0	112,9	100,0	100,0
952	2722	582	167	151	244	54
900	2593	558	156	165	239	58
-52	-129	-24	-11	14	-5	4
94,5	95,3	95,9	93,4	109,3	98,0	107,4
570	1845	362	110	114	180	44
541	1753	346	99	122	183	46
-29	-92	-16	-11	8	3	2
94,9	95,0	95,6	90,0	107,0	101,7	104,5
78	287	73	18	9	20	5
76	270	68	17	14	14	5
-2	-17	-5	-1	5	-6	-
97,4	94,1	93,2	94,4	155,6	70,0	100,0
111	225	52	11	10	20	1
98	206	44	9	11	17	2
-13	-19	-8	-2	1	-3	1
88,3	91,6	84,6	81,8	110,0	85,0	200,0
85	173	42	10	11	16	2
82	174	46	13	10	16	3
-3	1	4	3	-1	-	1
96,5	100,6	109,5	130,0	90,9	100,0	150,0
108	192	53	18	7	8	2
103	190	54	18	8	9	2
-5	-2	1	-	1	1	-
95,4	99,0	101,9	100,0	114,3	112,5	100,0

działalność profesjonalna, naukowa i techniczna <i>professional, scientific and technical activities</i>	administrowanie i działalność wspierająca ^A <i>administrative and support service activities</i>	administracja publiczna i obrona narodowa; obowiązkowe zabezpieczenia społeczne <i>public administration and defence; compulsory social security</i>	edukacja <i>education</i>	opieka zdrowotna i pomoc społeczna <i>human health and social work activities</i>	działalność związana z kulturą, rozrywką i rekreacją <i>arts, entertainment and recreation</i>	pozostała działalność usługowa <i>other service activities</i>	Lp. No.
273	63	—	56	117	15	83	1
299	60	—	60	132	12	81	2
26	-3	—	4	15	-3	-2	3
109,5	95,2	x	107,1	112,8	80,0	97,6	4
435	202	1	132	307	69	297	5
438	193	2	134	320	64	276	6
3	-9	1	2	13	-5	-21	7
100,7	95,5	200,0	101,5	104,2	92,8	92,9	8
309	140	1	99	227	44	207	9
310	130	1	99	233	39	192	10
1	-10	—	—	6	-5	-15	11
100,3	92,9	100,0	100,0	102,6	88,6	92,8	12
37	20	—	13	22	7	41	13
37	18	—	12	24	5	37	14
—	-2	—	-1	2	-2	-4	15
100,0	90,0	x	92,3	109,1	71,4	90,2	16
27	11	—	11	22	7	16	17
26	15	—	10	24	9	14	18
-1	4	—	-1	2	2	-2	19
96,3	136,4	x	90,9	109,1	128,6	87,5	20
46	20	—	5	17	5	16	21
49	15	1	7	18	4	15	22
3	-5	1	2	1	-1	-1	23
106,5	75,0	x	140,0	105,9	80,0	93,8	24
16	11	—	4	19	6	17	25
16	15	—	6	21	7	18	26
—	4	—	2	2	1	1	27
100,0	136,4	x	150,0	110,5	116,7	105,9	28

TABL. 5. PODMIOTY GOSPODARKI NARODOWEJ NOWO ZAREJESTROWANE WEDŁUG WYBRANYCH FORM PRAWNYCH ORAZ SEKCJI I DZIAŁÓW POLSKIEJ KLASYFIKACJI DZIAŁALNOŚCI
NEWLY CREATED ENTITIES OF THE NATIONAL ECONOMY BY SELECTED LEGAL STATUS AND BY SECTIONS AND DIVISIONS OF THE POLISH CLASSIFICATION OF ACTIVITIES

WYSZCZEGÓLNIENIE SPECIFICATION a – 2010 b – 2011 c – 2010 = 100	Ogółem Grand total	przedsiębiorstwa państwowe state owned enterprises	W tym Of which						osoby fizyczne prowadzące działalność gospodarczą natural persons conducting economic activity
			razem total	spółki companies			spółdzielnie co-operatives		
				w tym of which					
				handlowe commercial		cywilne civil partnerships			
razem total	akcyjne joint stock	z ograniczoną odpowiedzialnością limited liability							
OGÓŁEM.....	a 66405	–	9227	7301	172	6181	1917	20	54761
TOTAL	b 57402	–	9577	7801	231	6582	1753	19	45901
	c 86,4	x	103,8	106,8	134,3	106,5	91,4	95,0	83,8
w tym: of which:									
Rolnictwo, leśnictwo, łowiectwo i rybactwo	a 406	–	75	62	1	45	9	–	331
Agriculture, forestry and fishing	b 505	–	69	57	2	41	6	–	436
	c 124,4	x	92,0	91,9	200,0	91,1	66,7	x	131,7
Uprawy rolne, chów i hodowla zwierząt, łowiectwo ^Δ	a 312	–	70	59	–	45	8	–	242
Crop and animal production, hunting ^Δ	b 416	–	64	54	2	39	5	–	352
	c 133,3	x	91,4	91,5	x	86,7	62,5	x	145,5
Leśnictwo i pozyskiwanie drewna	a 89	–	4	2	1	–	1	–	85
Forestry and logging	b 84	–	5	3	–	2	1	–	79
	c 94,4	x	125,0	150,0	x	x	100,0	x	92,9
Rybactwo	a 5	–	1	1	–	–	–	–	4
Fishing and aquaculture	b 5	–	–	–	–	–	–	–	5
	c 100,0	x	x	x	x	x	x	x	125,0
Przemysł.....	a 5529	–	960	799	25	701	161	1	4557
Industry	b 4139	–	926	816	33	691	109	4	3192
	c 74,9	x	96,5	102,1	132,0	98,6	67,7	400,0	70,0
Górnictwo i wydobywanie.....	a 69	–	27	26	–	23	1	–	40
Mining and quarrying	b 94	–	63	57	1	46	6	–	28
	c 136,2	x	233,3	219,2	x	200,0	600,0	x	70,0
wydobywanie węgla kamiennego i węgla brunatnego (lignitu)	a –	–	–	–	–	–	–	–	–
mining of coal and lignite	b 8	–	8	8	–	8	–	–	–
	c x	x	x	x	x	x	x	x	x
górnictwo ropy naftowej i gazu ziemnego	a 7	–	6	6	–	4	–	–	1
extraction of crude petroleum and natural gas	b 22	–	19	19	–	13	–	–	1
	c 314,3	x	316,7	316,7	x	325,0	x	x	100,0
górnictwo rud metali	a –	–	–	–	–	–	–	–	–
mining of metal ores	b –	–	–	–	–	–	–	–	–
	c x	x	x	x	x	x	x	x	x
pozostałe górnictwo i wydobywanie	a 54	–	16	15	–	15	1	–	37
other mining and quarrying	b 53	–	29	23	–	19	6	–	24
	c 98,1	x	181,3	153,3	x	126,7	600,0	x	64,9

TABL. 5. PODMIOTY GOSPODARKI NARODOWEJ NOWO ZAREJESTROWANE WEDŁUG WYBRANYCH FORM PRAWNYCH ORAZ SEKCJI I DZIAŁÓW POLSKIEJ KLASYFIKACJI DZIAŁALNOŚCI (cd.)
NEWLY CREATED ENTITIES OF THE NATIONAL ECONOMY BY SELECTED LEGAL STATUS AND BY SECTIONS AND DIVISIONS OF THE POLISH CLASSIFICATION OF ACTIVITIES (cont.)

WYSZCZEGÓLNIENIE SPECIFICATION a – 2010 b – 2011 c – 2010 = 100	Ogółem Grand total	przedsiębiorstwa państwowe state owned enterprises	W tym Of which						osoby fizyczne prowadzące działalność gospodarczą natural persons conducting economic activity
			razem total	spółki companies			spółdzielnie co-operatives		
				razem total	w tym of which				
					handlowe commercial	z ograniczoną odpowiedzialnością limited liability			
Przemysł (cd.) Industry (cont.)									
Górnictwo i wydobywanie (dok.) Mining and quarrying (cont.)									
działalność usługowa wspomagająca górnictwo ^Δ mining support service activities	a 8 b 11 c 137,5	– – x	5 7 140,0	5 7 140,0	– 1 x	4 6 150,0	– – x	– – x	2 3 150,0
Przetwórstwo przemysłowe..... Manufacturing	a 5025 b 3656 c 72,8	– – x	673 617 91,7	528 521 98,7	14 18 128,6	459 440 95,9	145 96 66,2	1 4 400,0	4347 3028 69,7
produkcja artykułów spożywczych manufacture of food products	a 502 b 311 c 62,0	– – x	83 86 103,6	62 70 112,9	3 1 33,3	51 59 115,7	21 16 76,2	– 1 x	419 223 53,2
produkcja napojów..... manufacture of beverages	a 19 b 14 c 73,7	– – x	12 10 83,3	12 9 75,0	– – x	11 5 45,5	– 1 x	– – x	7 4 57,1
produkcja wyrobów tytoniowych manufacture of tobacco products	a – b 3 c x	– – x	– 3 x	– 3 x	– – x	– 3 x	– – x	– – x	– – x
produkcja wyrobów tekstylnych manufacture of textiles	a 159 b 112 c 70,4	– – x	8 13 162,5	8 9 112,5	1 1 100,0	7 8 114,3	– 4 x	– – x	151 99 65,6
produkcja odzieży..... manufacture of wearing apparel	a 312 b 251 c 80,4	– – x	21 22 104,8	16 15 93,8	1 – x	15 14 93,3	5 7 140,0	– – x	291 229 78,7
produkcja skór i wyrobów skórzanych ^Δ manufacture of leather and related products	a 95 b 54 c 56,8	– – x	9 2 22,2	4 2 50,0	– – x	3 2 66,7	5 – x	– – x	86 52 60,5
produkcja wyrobów z drewna, korka, słomy i wikliny ^Δ manufacture of products of wood cork, straw and wicker ^Δ	a 289 b 233 c 80,6	– – x	27 22 81,5	21 18 85,7	– – x	18 16 88,9	6 4 66,7	– – x	262 211 80,5
produkcja papieru i wyrobów z papieru manufacture of paper and paper products	a 103 b 69 c 67,0	– – x	14 19 135,7	11 18 163,6	– 1 x	8 14 175,0	3 1 33,3	– – x	89 50 56,2
poligrafia i reprodukcja zapisanych nośników informacji printing and reproduction of recorded media	a 538 b 411 c 76,4	– – x	74 71 95,9	59 64 108,5	– 1 x	54 51 94,4	15 7 46,7	1 1 100,0	462 338 73,2

TABL. 5. PODMIOTY GOSPODARKI NARODOWEJ NOWO ZAREJESTROWANE WEDŁUG WYBRANYCH FORM PRAWNYCH ORAZ SEKCJI I DZIAŁÓW POLSKIEJ KLASYFIKACJI DZIAŁALNOŚCI (cd.)
NEWLY CREATED ENTITIES OF THE NATIONAL ECONOMY BY SELECTED LEGAL STATUS AND BY SECTIONS AND DIVISIONS OF THE POLISH CLASSIFICATION OF ACTIVITIES (cont.)

WYSZCZEGÓLNIENIE SPECIFICATION a – 2010 b – 2011 c – 2010 = 100	Ogółem Grand total	przedsiębiorstwa państwowe state owned enterprises	W tym Of which						osoby fizyczne prowadzące działalność gospodarczą natural persons conducting economic activity
			razem total	spółki companies			spółdzielnie co-operatives		
				razem total	w tym of which				
					handlowe commercial	w tym of which			
			akcyjne joint stock	z ograniczoną odpowiedzialnością limited liability	cywilne civil partnerships				
Przemysł (cd.) Industry (cont.)									
Przetwórstwo przemysłowe (cd.) Manufacturing (cont.)									
produkcja koksu i produktów rafinacji ropy naftowej ^Δ manufacture of coke and refined petroleum products	a 5 b 3 c 60,0	– – x	4 3 75,0	3 3 100,0	– – x	3 3 100,0	1 – x	– – x	1 – x
produkcja chemikaliów i wyrobów chemicznych and chemical products	a 85 b 55 c 64,7	– – x	33 16 48,5	31 13 41,9	3 – x	24 12 50,0	2 3 150,0	– – x	51 38 74,5
produkcja wyrobów farmaceutycznych ^Δ manufacture of pharmaceutical products ^Δ	a 20 b 22 c 110,0	– – x	12 14 116,7	12 14 116,7	1 1 100,0	11 12 109,1	– – x	– – x	8 8 100,0
produkcja wyrobów z gumy i tworzyw sztucznych and plastic products	a 192 b 141 c 73,4	– – x	27 32 118,5	20 29 145,0	1 3 300,0	14 23 164,3	7 3 42,9	– – x	165 109 66,1
produkcja wyrobów z pozostałych mineralnych surowców niemetalicznych manufacture of other non-metallic mineral products	a 230 b 154 c 67,0	– – x	30 25 83,3	21 21 100,0	1 3 300,0	17 17 100,0	9 4 44,4	– – x	200 129 64,5
produkcja metali manufacture of basic metals	a 37 b 21 c 56,8	– – x	7 7 100,0	6 7 116,7	– – x	5 7 140,0	1 – x	– – x	30 13 43,3
produkcja wyrobów z metali ^Δ manufacture of metal products ^Δ	a 703 b 490 c 69,7	– – x	70 51 72,9	58 33 56,9	– – x	49 30 61,2	12 18 150,0	– – x	633 439 69,4
produkcja komputerów, wyrobów elektronicznych i optycznych manufacture of computer, electronic and optical products	a 139 b 86 c 61,9	– – x	27 29 107,4	25 27 108,0	1 3 300,0	22 20 90,9	2 2 100,0	– – x	111 57 51,4
produkcja urządzeń elektrycznych manufacture of electrical equipment	a 56 b 57 c 101,8	– – x	15 16 106,7	14 15 107,1	– 2 x	13 13 100,0	1 1 100,0	– – x	40 40 100,0
produkcja maszyn i urządzeń ^Δ manufacture of machinery and equipment n.e.c.	a 86 b 72 c 83,7	– – x	26 29 111,5	18 26 144,4	2 1 50,0	14 20 142,9	8 3 37,5	– – x	60 43 71,7

TABL. 5. PODMIOTY GOSPODARKI NARODOWEJ NOWO ZAREJESTROWANE WEDŁUG WYBRANYCH FORM PRAWNYCH ORAZ SEKCJI I DZIAŁÓW POLSKIEJ KLASYFIKACJI DZIAŁALNOŚCI (cd.)
NEWLY CREATED ENTITIES OF THE NATIONAL ECONOMY BY SELECTED LEGAL STATUS AND BY SECTIONS AND DIVISIONS OF THE POLISH CLASSIFICATION OF ACTIVITIES (cont.)

WYSZCZEGÓLNIENIE SPECIFICATION a – 2010 b – 2011 c – 2010 = 100	Ogółem Grand total	W tym Of which							osoby fizyczne prowadzące działalność gospodarczą natural persons conducting economic activity
		przedsiębiorstwa państwowe state owned enterprises	spółki companies					spółdzielnie co-operatives	
			razem total	w tym of which			cywilne civil partnerships		
				handlowe commercial	w tym of which				
			razem total	akcyjne joint stock	z ograniczoną odpowiedzialnością limited liability				
Przemysł (cd.) Industry (cont.)									
Przetwórstwo przemysłowe (dok.) Manufacturing (cont.)									
produkcja pojazdów samochodowych, przyczep i naczep ^Δ manufacture of motor vehicles, trailers and semi-trailers	a 35 b 16 c 45,7	– – x	4 7 175,0	4 7 175,0	– – x	4 7 175,0	– – x	– 1 x	31 7 22,6
produkcja pozostałego sprzętu transportowego manufacture of other transport equipment	a 35 b 28 c 80,0	– – x	14 11 78,6	13 9 69,2	– 1 x	12 7 58,3	1 2 200,0	– – x	21 17 81,0
produkcja mebli..... manufacture of furniture	a 399 b 292 c 73,2	– – x	33 17 51,5	15 12 80,0	– – x	13 10 76,9	18 5 27,8	– – x	366 275 75,1
pozostała produkcja wyrobów..... other manufacturing	a 368 b 289 c 78,5	– – x	59 61 103,4	51 57 111,8	– – x	50 54 108,0	8 4 50,0	– 1 x	309 227 73,5
naprawa, konserwacja i instalowanie maszyn i urządzeń repair and installation of machinery and equipment	a 618 b 472 c 76,4	– – x	64 51 79,7	44 40 90,9	– – x	41 33 80,5	20 11 55,0	– – x	554 420 75,8
Wytwarzanie i zaopatrywanie w energię elektryczną, gaz, parę wodną i gorącą wodę ^Δ Electricity, gas, steam and air conditioning supply	a 222 b 209 c 94,1	– – x	194 181 93,3	190 178 93,7	9 12 133,3	170 151 88,8	4 3 75,0	– – x	27 27 100,0
Dostawa wody; gospodarowanie ściekami i odpadami; rekultywacja ^Δ Water supply; sewerage, waste management and remediation activities	a 213 b 180 c 84,5	– – x	66 65 98,5	55 60 109,1	2 2 100,0	49 54 110,2	11 4 36,4	– – x	143 109 76,2
pobór, uzdatnianie i dostarczanie wody water collection, treatment and supply	a 9 b 18 c 200,0	– – x	1 8 800,0	1 7 700,0	– – x	1 7 700,0	– – x	– – x	5 4 80,0
odprowadzanie i oczyszczanie ścieków sewerage	a 54 b 37 c 68,5	– – x	4 1 25,0	3 – x	– – x	3 – x	1 1 100,0	– – x	50 36 72,0

TABL. 5. PODMIOTY GOSPODARKI NARODOWEJ NOWO ZAREJESTROWANE WEDŁUG WYBRANYCH FORM PRAWNYCH ORAZ SEKCJI I DZIAŁÓW POLSKIEJ KLASYFIKACJI DZIAŁALNOŚCI (cd.)
NEWLY CREATED ENTITIES OF THE NATIONAL ECONOMY BY SELECTED LEGAL STATUS AND BY SECTIONS AND DIVISIONS OF THE POLISH CLASSIFICATION OF ACTIVITIES (cont.)

WYSZCZEGÓLNIENIE SPECIFICATION a – 2010 b – 2011 c – 2010 = 100	Ogółem Grand total	przedsiębiorstwa państwowe state owned enterprises	W tym Of which						osoby fizyczne prowadzące działalność gospodarczą natural persons conducting economic activity
			razem total	spółki companies			spółdzielnie co-operatives		
				razem total	w tym of which				
					handlowe commercial	z ograniczoną odpowiedzialnością limited liability			
			akcyjne joint stock						
Przemysł (dok.) Industry (cont.)									
Dostawa wody; gospodarowanie ściekami i odpadami; rekultywacja (dok.) <i>Water supply; sewerage, waste management and remediation activities (cont.)</i>									
gospodarka odpadami; odzysk surowców ^Δ <i>waste collection, treatment and disposal activities; materials recovery</i>	a 133 b 106 c 79,7	– – x	48 44 91,7	39 41 105,1	2 2 100,0	35 38 108,6	9 3 33,3	– – x	84 62 73,8
rekultywacja ^Δ <i>remediation activities^Δ</i>	a 17 b 19 c 111,8	– – x	13 12 92,3	12 12 100,0	– – x	10 9 90,0	1 – x	– – x	4 7 175,0
Budownictwo..... Construction	a 6961 b 5752 c 82,6	– – x	755 841 111,4	643 715 111,2	10 13 130,0	493 588 119,3	111 121 109,0	3 1 33,3	6196 4901 79,1
Budowa budynków ^Δ <i>Construction of buildings</i>	a 1966 b 1754 c 89,2	– – x	557 588 105,6	513 536 104,5	8 8 100,0	387 441 114,0	44 52 118,2	2 – x	1404 1161 82,7
Budowa obiektów inżynierii lądowej i wodnej ^Δ <i>Civil engineering</i>	a 380 b 400 c 105,3	– – x	49 76 155,1	36 64 177,8	1 5 500,0	32 51 159,4	12 7 58,3	– – x	329 322 97,9
Roboty budowlane specjalistyczne <i>Specialised construction activities</i>	a 4615 b 3598 c 78,0	– – x	149 177 118,8	94 115 122,3	1 – x	74 96 129,7	55 62 112,7	1 1 100,0	4463 3418 76,6
Handel; naprawa pojazdów samochodowych^Δ Trade; repair of motor vehicles^Δ	a 17968 b 14698 c 81,8	– – x	2165 2146 99,1	1482 1549 104,5	21 23 109,5	1271 1364 107,3	683 597 87,4	4 1 25,0	15781 12532 79,4
Handel hurtowy i detaliczny pojazdami samochodowymi oraz ich naprawa ^Δ <i>Wholesale and retail trade and repair of motor vehicles and motorcycles</i>	a 2622 b 2099 c 80,1	– – x	198 201 101,5	109 107 98,2	4 1 25,0	84 88 104,8	89 94 105,6	– – x	2423 1897 78,3
Handel hurtowy ^Δ <i>Wholesale trade^Δ</i>	a 4165 b 3609 c 86,7	– – x	1147 1180 102,9	975 1024 105,0	10 12 120,0	882 931 105,6	172 156 90,7	4 1 25,0	2999 2413 80,5
Handel detaliczny ^Δ <i>Retail trade^Δ</i>	a 11181 b 8990 c 80,4	– – x	820 765 93,3	398 418 105,0	7 10 142,9	305 345 113,1	422 347 82,2	– – x	10359 8222 79,4

TABL. 5. PODMIOTY GOSPODARKI NARODOWEJ NOWO ZAREJESTROWANE WEDŁUG WYBRANYCH FORM PRAWNYCH ORAZ SEKCJI I DZIAŁÓW POLSKIEJ KLASYFIKACJI DZIAŁALNOŚCI (cd.)
NEWLY CREATED ENTITIES OF THE NATIONAL ECONOMY BY SELECTED LEGAL STATUS AND BY SECTIONS AND DIVISIONS OF THE POLISH CLASSIFICATION OF ACTIVITIES (cont.)

WYSZCZEGÓLNIENIE SPECIFICATION a – 2010 b – 2011 c – 2010 = 100	Ogółem Grand total	przedsiębiorstwa państwowe state owned enterprises	W tym Of which						osoby fizyczne prowadzące działalność gospodarczą natural persons conducting economic activity
			razem total	spółki companies			spółdzielnie co-operatives		
				razem total	w tym of which				
					handlowe commercial	z ograniczoną odpowiedzialnością limited liability		cywilne civil partnerships	
Transport i gospodarka magazynowa	a 3169	–	217	144	5	128	73	–	2945
magazynowa	b 2909	–	264	194	3	170	70	–	2644
Transportation and storage	c 91,8	x	121,7	134,7	60,0	132,8	95,9	x	89,8
Transport lądowy i rurociągowy ^A	a 2568	–	145	85	3	71	60	–	2421
Land and pipeline transport ^A	b 2343	–	182	129	3	108	53	–	2161
	c 91,2	x	125,5	151,8	100,0	152,1	88,3	x	89,3
Transport wodny.....	a 11	–	3	1	–	1	2	–	8
Water transport	b 11	–	2	1	–	1	1	–	9
	c 100,0	x	66,7	100,0	x	100,0	50,0	x	112,5
Transport lotniczy.....	a 37	–	8	8	–	8	–	–	25
Air transport	b 30	–	12	12	–	11	–	–	17
	c 81,1	x	150,0	150,0	x	137,5	x	x	68,0
Magazynowanie i działalność usługowa wspomagająca transport	a 302	–	56	46	2	44	10	–	245
	b 278	–	57	47	–	45	10	–	221
	c 92,1	x	101,8	102,2	x	102,3	100,0	x	90,2
Warehousing and support activities for transportation									
Działalność pocztowa i kurierska.....	a 251	–	5	4	–	4	1	–	246
Postal and courier activities	b 247	–	11	5	–	5	6	–	236
	c 98,4	x	220,0	125,0	x	125,0	600,0	x	95,9
Zakwaterowanie i gastronomia^A	a 2262	–	382	201	1	167	181	–	1875
Accommodation and catering^A	b 1912	–	392	225	2	192	167	2	1517
	c 84,5	x	102,6	111,9	200,0	115,0	92,3	x	80,9
Zakwaterowanie.....	a 236	–	35	30	1	24	5	–	197
Accommodation	b 221	–	57	49	1	46	8	2	161
	c 93,6	x	162,9	163,3	100,0	191,7	160,0	x	81,7
Gastronomia ^A	a 2026	–	347	171	–	143	176	–	1678
Catering ^A	b 1691	–	335	176	1	146	159	–	1356
	c 83,5	x	96,5	102,9	x	102,1	90,3	x	80,8
Informacja i komunikacja.....	a 4143	–	1144	1051	21	966	93	2	2990
Information and communication	b 3568	–	865	795	42	702	70	2	2694
	c 86,1	x	75,6	75,6	200,0	72,7	75,3	100,0	90,1
Działalność wydawnicza.....	a 427	–	119	103	1	91	16	–	306
Publishing activities	b 307	–	103	89	6	71	14	–	203
	c 71,9	x	86,6	86,4	600,0	78,0	87,5	x	66,3

TABL. 5. **PODMIOTY GOSPODARKI NARODOWEJ NOWO ZAREJESTROWANE WEDŁUG WYBRANYCH FORM PRAWNYCH ORAZ SEKCJI I DZIAŁÓW POLSKIEJ KLASYFIKACJI DZIAŁALNOŚCI (cd.)**
NEWLY CREATED ENTITIES OF THE NATIONAL ECONOMY BY SELECTED LEGAL STATUS AND BY SECTIONS AND DIVISIONS OF THE POLISH CLASSIFICATION OF ACTIVITIES (cont.)

WYSZCZEGÓLNIENIE SPECIFICATION a – 2010 b – 2011 c – 2010 = 100	Ogółem Grand total	przedsiębiorstwa państwowe state owned enterprises	W tym Of which						osoby fizyczne prowadzące działalność gospodarczą natural persons conducting economic activity
			razem total	spółki companies			spółdzielnie co-operatives		
				razem total	w tym of which				
					handlowe commercial	z ograniczoną odpowiedzialnością limited liability			
Informacja i komunikacja (dok.) Information and communication (cont.)									
Produkcja filmów, programów telewizyjnych i nagrań ^Δ	a 506 b 424 c 83,8	–	91 82 x 90,1	81 74 91,4	2 4 200,0	71 65 91,5	10 8 80,0	–	415 341 82,2
<i>Motion, sound and music publishing activities^Δ</i>									
Nadawanie programów ogólnodostępnych i abonamentowych	a 19 b 14 c 73,7	–	9 5 x 55,6	9 4 44,4	– – x	9 4 44,4	– 1 x	– 1 x	10 8 80,0
<i>Programming and broadcasting activities</i>									
Telekomunikacja.....	a 229 b 218 c 95,2	–	50 56 x 112,0	47 56 119,1	2 4 200,0	42 45 107,1	3 – x	–	179 162 90,5
<i>Telecommunications</i>									
Działalność związana z oprogramowaniem i doradztwo w zakresie informatyki ^Δ	a 1978 b 1889 c 95,5	–	411 325 x 79,1	385 302 78,4	12 18 150,0	344 266 77,3	26 23 88,5	– 1 x	1564 1558 99,6
<i>Computer programming and consultancy activities^Δ</i>									
Działalność usługowa w zakresie informacji	a 984 b 716 c 72,8	–	464 294 x 63,4	426 270 63,4	4 10 250,0	409 251 61,4	38 24 63,2	2 – x	516 422 81,8
<i>Information service activities</i>									
Działalność finansowa i ubezpieczeniowa	a 2575 b 2520 c 97,9	–	429 498 x 116,1	406 475 117,0	47 46 97,9	301 364 120,9	23 23 100,0	2 1 50,0	2064 1929 93,5
<i>Financial and insurance activities</i>									
Finansowa działalność usługowa ^Δ	a 674 b 702 c 104,2	–	291 335 x 115,1	282 329 116,7	34 34 100,0	205 256 124,9	9 6 66,7	2 – x	311 285 91,6
<i>Financial service activities^Δ</i>									
Ubezpieczenia, reasekuracja i fundusze emerytalne ^Δ	a 48 b 31 c 64,6	–	2 – x	1 – x	– – x	1 – x	1 – x	–	44 27 61,4
<i>Insurance, reinsurance and pension funding^Δ</i>									
Działalność wspomagająca usługi finansowe oraz ubezpieczenia i fundusze emerytalne	a 1853 b 1787 c 96,4	–	136 163 x 119,9	123 146 118,7	13 12 92,3	95 108 113,7	13 17 130,8	– 1 x	1709 1617 94,6
<i>Activities auxiliary to financial services and insurance activities</i>									

TABL. 5. PODMIOTY GOSPODARKI NARODOWEJ NOWO ZAREJESTROWANE WEDŁUG WYBRANYCH FORM PRAWNYCH ORAZ SEKCJI I DZIAŁÓW POLSKIEJ KLASYFIKACJI DZIAŁALNOŚCI (cd.)
NEWLY CREATED ENTITIES OF THE NATIONAL ECONOMY BY SELECTED LEGAL STATUS AND BY SECTIONS AND DIVISIONS OF THE POLISH CLASSIFICATION OF ACTIVITIES (cont.)

WYSZCZEGÓLNIENIE SPECIFICATION a – 2010 b – 2011 c – 2010 = 100	Ogółem Grand total	przedsiębiorstwa państwowe state owned enterprises	W tym Of which						osoby fizyczne prowadzące działalność gospodarczą natural persons conducting economic activity	
			razem total	spółki companies			spółdzielnie co-operatives			
				w tym of which						
				handlowe commercial		cywilne civil partnerships				
razem total	akcyjne joint stock	z ograniczoną odpowiedzialnością limited liability								
Obsługa rynku nieruchomości ^A	a	1874	–	532	474	8	383	54	1	898
	b	1759	–	634	572	11	484	52	2	735
Real estate activities	c	93,9	x	119,2	120,7	137,5	126,4	96,3	200,0	81,8
Działalność profesjonalna, naukowa i techniczna	a	8654	–	1555	1346	18	1145	209	1	7067
	b	8222	–	1861	1647	38	1357	214	–	6337
Professional, scientific and technical activities	c	95,0	x	119,7	122,4	211,1	118,5	102,4	x	89,7
Działalność prawnicza, rachunkowo-księgową i doradztwo podatkowe	a	2195	–	264	196	–	124	68	–	1930
	b	1871	–	280	206	1	107	74	–	1589
Legal and accounting activities	c	85,2	x	106,1	105,1	x	86,3	108,8	x	82,3
Działalność firm centralnych; doradztwo w zarządzaniu ^A	a	2255	–	791	762	15	683	29	1	1458
	b	2605	–	1039	1000	26	859	39	–	1565
Activities of head offices; management consultancy activities	c	115,5	x	131,4	131,2	173,3	125,8	134,5	x	107,3
Działalność w zakresie architektury i inżynierii; badania i analizy techniczne	a	1152	–	100	75	–	58	25	–	1051
	b	926	–	93	69	2	57	24	–	831
Architectural and engineering activities; technical testing and analysis	c	80,4	x	93,0	92,0	x	98,3	96,0	x	79,1
Badania naukowe i prace rozwojowe	a	95	–	33	33	1	30	–	–	59
	b	88	–	19	17	1	15	2	–	68
Scientific research and development	c	92,6	x	57,6	51,5	100,0	50,0	x	x	115,3
Reklama, badanie rynku i opinii publicznej	a	1409	–	257	207	2	187	50	–	1132
	b	1403	–	319	278	6	248	41	–	1066
Advertising and market research	c	99,6	x	124,1	134,3	300,0	132,6	82,0	x	94,2
Pozostała działalność profesjonalna, naukowa i techniczna	a	1413	–	94	69	–	62	25	–	1318
	b	1195	–	99	76	2	70	23	–	1096
Other professional, scientific and technical activities	c	84,6	x	105,3	110,1	x	112,9	92,0	x	83,2
Działalność weterynaryjna.....	a	135	–	16	4	–	1	12	–	119
	b	134	–	12	1	–	1	11	–	122
Veterinary activities	c	99,3	x	75,0	25,0	x	100,0	91,7	x	102,5

TABL. 5. PODMIOTY GOSPODARKI NARODOWEJ NOWO ZAREJESTROWANE WEDŁUG WYBRANYCH FORM PRAWNYCH ORAZ SEKCJI I DZIAŁÓW POLSKIEJ KLASYFIKACJI DZIAŁALNOŚCI (cd.)
NEWLY CREATED ENTITIES OF THE NATIONAL ECONOMY BY SELECTED LEGAL STATUS AND BY SECTIONS AND DIVISIONS OF THE POLISH CLASSIFICATION OF ACTIVITIES (cont.)

WYSZCZEGÓLNIENIE SPECIFICATION a – 2010 b – 2011 c – 2010 = 100	Ogółem Grand total	przedsiębiorstwa państwowe state owned enterprises	W tym Of which						spółdzielnie co-operatives	osoby fizyczne prowadzące działalność gospodarczą natural persons conducting economic activity
			razem total	spółki companies			cywilne civil partnerships	razem total		
				w tym of which		z ograniczoną odpowiedzialnością limited liability				
				handlowe commercial	akcyjne joint stock					
Administrowanie i działalność wspierająca^Δ	a	3037	–	402	315	5	270	87	4	2624
	b	2664	–	436	357	9	313	78	2	2222
Administrative and support service activities	c	87,7	x	108,5	113,3	180,0	115,9	89,7	50,0	84,7
Wynajem i dzierżawa.....	a	342	–	97	73	5	55	24	–	244
Rental and leasing activities	b	291	–	116	101	5	86	15	1	172
	c	85,1	x	119,6	138,4	100,0	156,4	62,5	x	70,5
Działalność związana z zatrudnieniem	a	202	–	63	58	–	50	5	–	137
Employment activities	b	163	–	55	52	–	46	3	–	107
	c	80,7	x	87,3	89,7	x	92,0	60,0	x	78,1
Działalność związana z turystyką ^Δ	a	314	–	65	50	–	43	15	–	249
Tourism activities ^Δ	b	228	–	51	40	2	36	11	–	177
	c	72,6	x	78,5	80,0	x	83,7	73,3	x	71,1
Działalność detektywistyczna i ochroniarska	a	109	–	36	28	–	25	8	–	73
Security and investigation activities	b	65	–	39	32	–	28	7	–	26
	c	59,6	x	108,3	114,3	x	112,0	87,5	x	35,6
Utrzymanie porządku w budynkach	a	1070	–	47	24	–	24	23	4	1018
Services to buildings and landscape activities	b	840	–	41	21	–	19	19	1	797
Utrzymanie porządku i zagospodarowanie zieleni ^Δ	c	78,5	x	87,2	87,5	x	79,2	82,6	25,0	78,3
Administracyjna obsługa biura; wspomaganie działalności gospodarczej ^Δ	a	1000	–	94	82	–	73	12	–	903
Office administrative and business support ^Δ	b	1077	–	134	111	2	98	23	–	943
	c	107,7	x	142,6	135,4	x	134,2	191,7	x	104,4
Administracja publiczna i obrona narodowa; obowiązkowe zabezpieczenia społeczne	a	30	–	3	3	–	2	–	–	6
Public administration and defence; compulsory social security	b	51	–	2	2	–	2	–	–	1
	c	170,0	x	66,7	66,7	x	100,0	x	x	16,7
Edukacja.....	a	2185	–	198	125	2	105	73	–	1873
Education	b	1892	–	185	111	1	91	74	–	1638
	c	86,6	x	93,4	88,8	50,0	86,7	101,4	x	87,5

TABL. 5. PODMIOTY GOSPODARKI NARODOWEJ NOWO ZAREJESTROWANE WEDŁUG WYBRANYCH FORM PRAWNYCH ORAZ SEKCJI I DZIAŁÓW POLSKIEJ KLASYFIKACJI DZIAŁALNOŚCI (cd.)
NEWLY CREATED ENTITIES OF THE NATIONAL ECONOMY BY SELECTED LEGAL STATUS AND BY SECTIONS AND DIVISIONS OF THE POLISH CLASSIFICATION OF ACTIVITIES (cont.)

WYSZCZEGÓLNIENIE SPECIFICATION a – 2010 b – 2011 c – 2010 = 100	Ogółem Grand total	przedsiębiorstwa państwowe state owned enterprises	W tym Of which						spółdzielnie co-operatives	osoby fizyczne prowadzące działalność gospodarczą natural persons conducting economic activity
			razem total	spółki companies			cywilne civil partnerships	razem total		
				w tym of which		z ograniczoną odpowiedzialnością limited liability				
				handlowe commercial	akcyjne joint stock					
Opieka zdrowotna i pomoc społeczna	a	2513	–	192	125	3	98	67	1	2310
	b	2650	–	198	114	1	84	84	4	2390
Human health and social work activities	c	105,5	x	103,1	91,2	33,3	85,7	125,4	400,0	103,5
Opieka zdrowotna.....	a	2201	–	149	113	3	89	36	–	2050
Human health activities	b	2316	–	162	105	1	75	57	–	2153
	c	105,2	x	108,7	92,9	33,3	84,3	158,3	x	105,0
Pomoc społeczna z zakwaterowaniem	a	36	–	9	6	–	5	3	–	25
Residential care activities	b	31	–	8	5	–	5	3	–	21
	c	86,1	x	88,9	83,3	x	100,0	100,0	x	84,0
Pomoc społeczna bez zakwaterowania	a	276	–	34	6	–	4	28	1	235
Social work activities without accommodation	b	303	–	28	4	–	4	24	4	216
	c	109,8	x	82,4	66,7	x	100,0	85,7	400,0	91,9
Działalność związana z kulturą, rozrywką i rekreacją	a	956	–	105	80	3	71	25	1	715
	b	952	–	121	96	4	83	25	–	681
Arts, entertainment and recreation	c	99,6	x	115,2	120,0	133,3	116,9	100,0	x	95,2
Działalność twórcza związana z kulturą i rozrywką	a	395	–	13	10	–	9	3	1	375
Creative, arts and entertainment activities	b	402	–	31	24	–	21	7	–	358
	c	101,8	x	238,5	240,0	x	233,3	233,3	x	95,5
Działalność bibliotek, archiwów, muzeów oraz pozostała działalność związana z kulturą	a	23	–	6	6	–	6	–	–	9
Libraries, archives, museums and other cultural activities	b	22	–	4	4	–	4	–	–	11
	c	95,7	x	66,7	66,7	x	66,7	x	x	122,2
Działalność związana z grami losowymi i zakładami wzajemnymi	a	21	–	5	5	1	4	–	–	16
Gambling and betting activities	b	19	–	6	6	–	6	–	–	13
	c	90,5	x	120,0	120,0	x	150,0	x	x	81,3

TABL. 5. PODMIOTY GOSPODARKI NARODOWEJ NOWO ZAREJESTROWANE WEDŁUG WYBRANYCH FORM PRAWNYCH ORAZ SEKCJI I DZIAŁÓW POLSKIEJ KLASYFIKACJI DZIAŁALNOŚCI (dok.)
NEWLY CREATED ENTITIES OF THE NATIONAL ECONOMY BY SELECTED LEGAL STATUS AND BY SECTIONS AND DIVISIONS OF THE POLISH CLASSIFICATION OF ACTIVITIES (cont.)

WYSZCZEGÓLNIENIE SPECIFICATION a – 2010 b – 2011 c – 2010 = 100	Ogółem Grand total	przedsiębiorstwa państwowe state owned enterprises	W tym Of which							osoby fizyczne prowadzące działalność gospodarczą natural persons conducting economic activity
			razem total	spółki companies			cywilne civil partnerships	spółdzielnie co-operatives		
				razem total	w tym of which					
					handlowe commercial	z ograniczoną odpowiedzialnością limited liability				
Działalność związana z kulturą, rozrywką i rekreacją (dok.) Arts, entertainment and recreation (cont.)										
Działalność sportowa, rozrywkowa i rekreacyjna <i>Sports activities and amusement and recreation activities</i>	a b c	517 509 98,5	– – x	81 80 98,8	59 62 105,1	2 4 200,0	52 52 100,0	22 18 81,8	– – x	315 299 94,9
Pozostała działalność usługowa Other service activities	a b c	4137 3204 77,4	– – x	113 139 123,0	45 76 168,9	2 3 150,0	35 56 160,0	68 63 92,6	– – x	2528 2051 81,1
Działalność organizacji członkowskich <i>Activities of membership organisations</i>	a b c	1497 1018 68,0	– – x	1 – x	1 – x	– – x	1 – x	– – x	– – x	– 4 x
Naprawa i konserwacja komputerów i artykułów użytku osobistego i domowego <i>Repair of computers and personal and household goods</i>	a b c	520 426 81,9	– – x	16 26 162,5	9 13 144,4	1 1 100,0	6 12 200,0	7 13 185,7	– – x	504 400 79,4
Pozostała indywidualna działalność usługowa <i>Other personal service activities</i>	a b c	2120 1760 83,0	– – x	96 113 117,7	35 63 180,0	1 2 200,0	28 44 157,1	61 50 82,0	– – x	2024 1647 81,4

TABL. 6. PODMIOTY GOSPODARKI NARODOWEJ NOWO ZAREJESTROWANE WEDŁUG WYBRANYCH FORM PRAWNYCH ORAZ PODREGIONÓW I POWIATÓW
NEWLY CREATED ENTITIES OF THE NATIONAL ECONOMY BY SELECTED LEGAL STATUS AND SUBREGIONS AND POWIATS

WYSZCZEGÓLNIENIE SPECIFICATION a – 2010 b – 2011 c – 2010 = 100	Ogółem Grand total	przedsiębiorstwa państwowe state owned enterprises	W tym Of which						spółdzielnie co-operatives	osoby fizyczne prowadzące działalność gospodarczą natural persons conducting economic activity
			razem total	spółki companies			cywilne civil partnerships			
				razem total	w tym of which					
					handlowe commercial					
					akcyjne joint stock	z ograniczoną odpowiedzialnością limited liability				
O G Ó Ł E M..... a	66405	–	9227	7301	172	6181	1917	20	54761	
T O T A L b	57402	–	9577	7801	231	6582	1753	19	45901	
c	86,4	x	103,8	106,8	134,3	106,5	91,4	95,0	83,8	
Podregion/Subregion a	5580	–	231	135	3	105	95	3	5145	
ciechanowsko-plocki b	4320	–	243	130	4	102	111	–	3938	
c	77,4	x	105,2	96,3	133,3	97,1	116,8	x	76,5	
Powiaty: Powiats:										
ciechanowski..... a	801	–	16	10	–	7	6	–	749	
b	587	–	26	11	–	10	15	–	546	
c	73,3	x	162,5	110,0	x	142,9	250,0	x	72,9	
gostyński..... a	409	–	15	10	–	7	5	–	386	
b	382	–	9	6	–	5	3	–	367	
c	93,4	x	60,0	60,0	x	71,4	60,0	x	95,1	
mławski..... a	595	–	31	19	–	13	12	–	535	
b	457	–	27	15	–	6	12	–	413	
c	76,8	x	87,1	78,9	x	46,2	100,0	x	77,2	
plocki a	843	–	29	15	–	12	14	–	774	
b	653	–	26	13	–	12	13	–	601	
c	77,5	x	89,7	86,7	x	100,0	92,9	x	77,6	
płoński..... a	798	–	34	18	–	17	15	3	734	
b	574	–	34	16	–	12	18	–	525	
c	71,9	x	100,0	88,9	x	70,6	120,0	x	71,5	
sierpecki..... a	382	–	14	9	–	7	5	–	344	
b	323	–	8	5	–	5	3	–	302	
c	84,6	x	57,1	55,6	x	71,4	60,0	x	87,8	
żuromiński..... a	423	–	1	–	–	–	1	–	421	
b	301	–	7	4	–	2	1	–	283	
c	71,2	x	700,0	x	x	x	100,0	x	67,2	
Miasto na prawach powiatu City with powiat status										
Płock..... a	1329	–	91	54	3	42	37	–	1202	
b	1043	–	106	60	4	50	46	–	901	
c	78,5	x	116,5	111,1	133,3	119,0	124,3	x	75,0	

TABL. 6. PODMIOTY GOSPODARKI NARODOWEJ NOWO ZAREJESTROWANE WEDŁUG WYBRANYCH FORM PRAWNYCH ORAZ PODREGIONÓW I POWIATÓW (cd.)
NEWLY CREATED ENTITIES OF THE NATIONAL ECONOMY BY SELECTED LEGAL STATUS AND SUBREGIONS AND POWIATS (cont.)

WYSZCZEGÓLNIENIE SPECIFICATION a – 2010 b – 2011 c – 2010 = 100	Ogółem Grand total	przedsiębiorstwa państwowe state owned enterprises	W tym Of which							osoby fizyczne prowadzące działalność gospodarczą natural persons conducting economic activity	
			razem total	spółki companies			spółdzielnie co-operatives				
				razem total	w tym of which				cywilne civil partnerships		
					handlowe commercial	w tym of which					
						akcyjne joint stock					z ograniczoną odpowiedzialnością limited liability
Podregion/Subregion	a	–	199	107	1	85	91	3	6009		
ostrołęcko-siedlecki	b	–	252	132	3	106	115	2	4822		
	c	x	126,6	123,4	300,0	124,7	126,4	66,7	80,2		
Powiaty: Powiats:											
łosicki.....	a	–	7	5	–	4	2	2	244		
	b	–	9	4	–	4	5	1	197		
	c	x	128,6	80,0	x	100,0	250,0	50,0	80,7		
makowski.....	a	–	6	4	–	3	2	–	356		
	b	–	19	14	–	12	5	–	282		
	c	x	316,7	350,0	x	400,0	250,0	x	79,2		
ostrołęcki	a	–	15	6	–	5	9	–	552		
	b	–	12	2	–	–	8	–	534		
	c	x	80,0	33,3	x	x	88,9	x	96,7		
ostrowski.....	a	–	24	17	–	13	7	–	528		
	b	–	12	7	–	7	5	–	367		
	c	x	50,0	41,2	x	53,8	71,4	x	69,5		
przasnyski.....	a	–	6	3	–	1	2	–	405		
	b	–	13	9	–	7	2	–	348		
	c	x	216,7	300,0	x	700,0	100,0	x	85,9		
pułtuski.....	a	–	8	5	–	4	3	–	497		
	b	–	17	7	–	6	10	–	288		
	c	x	212,5	140,0	x	150,0	333,3	x	57,9		
siedlecki	a	–	20	10	–	10	10	1	513		
	b	–	27	11	–	9	16	1	414		
	c	x	135,0	110,0	x	90,0	160,0	100,0	80,7		
sokołowski.....	a	–	19	15	–	13	4	–	383		
	b	–	21	14	–	12	7	–	312		
	c	x	110,5	93,3	x	92,3	175,0	x	81,5		
węgrowski.....	a	–	10	5	–	5	5	–	553		
	b	–	14	8	1	6	6	–	411		
	c	x	140,0	160,0	x	120,0	120,0	x	74,3		
wyszkowski.....	a	–	26	10	–	7	16	–	640		
	b	–	34	17	1	12	16	–	523		
	c	x	130,8	170,0	x	171,4	100,0	x	81,7		

TABL. 6. PODMIOTY GOSPODARKI NARODOWEJ NOWO ZAREJESTROWANE WEDŁUG WYBRANYCH FORM PRAWNYCH ORAZ PODREGIONÓW I POWIATÓW (cd.)
NEWLY CREATED ENTITIES OF THE NATIONAL ECONOMY BY SELECTED LEGAL STATUS AND SUBREGIONS AND POWIATS (cont.)

WYSZCZEGÓLNIENIE SPECIFICATION a – 2010 b – 2011 c – 2010 = 100	Ogółem Grand total	W tym Of which							osoby fizyczne prowadzące działalność gospodarczą natural persons conducting economic activity	
		przedsiębiorstwa państwowe state owned enterprises	spółki companies					spółdzielnie co-operatives		
			razem total	w tym of which			cywilne civil partnerships			
				handlowe commercial	w tym of which					
			razem total	akcyjne joint stock	z ograniczoną odpowiedzialnością limited liability					
Podregion (dok.) /Subregion (cont.)										
ostrolęcko-siedlecki										
Miasta na prawach powiatu: Cities with powiat status:										
Ostrolęka.....	a	573	–	19	8	1	6	11	–	534
	b	519	–	34	16	1	14	18	–	471
	c	90,6	x	178,9	200,0	100,0	233,3	163,6	x	88,2
Siedlce.....	a	882	–	39	19	–	14	20	–	804
	b	731	–	40	23	–	17	17	–	675
	c	82,9	x	102,6	121,1	x	121,4	85,0	x	84,0
Podregion/Subregion	a	5535	–	219	103	4	79	113	–	5151
radomski	b	4944	–	225	112	–	102	106	–	4591
	c	89,3	x	102,7	108,7	x	129,1	93,8	x	89,1
Powiaty: Powiats:										
białobrzeski.....	a	259	–	28	22	–	22	5	–	220
	b	202	–	11	6	–	5	4	–	187
	c	78,0	x	39,3	27,3	x	22,7	80,0	x	85,0
kozienicki.....	a	356	–	10	2	–	1	8	–	329
	b	317	–	11	6	–	6	5	–	297
	c	89,0	x	110,0	300,0	x	600,0	62,5	x	90,3
lipski.....	a	199	–	4	1	–	–	2	–	189
	b	225	–	7	4	–	4	3	–	202
	c	113,1	x	175,0	400,0	x	x	150,0	x	106,9
przysuski.....	a	321	–	4	2	–	2	2	–	306
	b	281	–	10	3	–	3	5	–	264
	c	87,5	x	250,0	150,0	x	150,0	250,0	x	86,3
radomski.....	a	1241	–	27	12	1	8	14	–	1179
	b	1107	–	46	21	–	19	23	–	1038
	c	89,2	x	170,4	175,0	x	237,5	164,3	x	88,0
szydlowiecki.....	a	393	–	12	7	–	7	5	–	362
	b	300	–	9	5	–	5	2	–	282
	c	76,3	x	75,0	71,4	x	71,4	40,0	x	77,9

TABL. 6. **PODMIOTY GOSPODARKI NARODOWEJ NOWO ZAREJESTROWANE WEDŁUG WYBRANYCH FORM PRAWNYCH ORAZ PODREGIONÓW I POWIATÓW (cd.)**
NEWLY CREATED ENTITIES OF THE NATIONAL ECONOMY BY SELECTED LEGAL STATUS AND SUBREGIONS AND POWIATS (cont.)

WYSZCZEGÓLNIENIE <i>SPECIFICATION</i> a – 2010 b – 2011 c – 2010 = 100	Ogółem <i>Grand total</i>	przedsiębiorstwa państwowe <i>state owned enterprises</i>	W tym <i>Of which</i>						spółdzielnie <i>co-operatives</i>	osoby fizyczne prowadzące działalność gospodarczą <i>natural persons conducting economic activity</i>			
			razem <i>total</i>	spółki <i>companies</i>			razem <i>total</i>	w tym <i>of which</i>					
				razem <i>total</i>	handlowe <i>commercial</i>			akcyjne <i>joint stock</i>			z ograniczoną odpowiedzialnością <i>limited liability</i>	cywilne <i>civil partnerships</i>	
					razem <i>total</i>	akcyjne <i>joint stock</i>							z ograniczoną odpowiedzialnością <i>limited liability</i>
Podregion (dok.) /Subregion (cont.)													
radomski													
Powiaty (dok.): <i>Powiats (cont.):</i>													
zwoleński.....	a	213	–	11	7	–	5	4	–	192			
	b	204	–	1	–	–	–	1	–	198			
	c	95,8	x	9,1	x	x	x	25,0	x	103,1			
Miasto na prawach powiatu <i>City with powiat status</i>													
Radom.....	a	2553	–	123	50	3	34	73	–	2374			
	b	2308	–	130	67	–	60	63	–	2123			
	c	90,4	x	105,7	134,0	x	176,5	86,3	x	89,4			
Podregion/Subregion	a	29643	–	6859	5802	154	4924	1057	11	21693			
m.st. Warszawa	b	26795	–	7150	6281	212	5298	869	17	18534			
	c	90,4	x	104,2	108,3	137,7	107,6	82,2	154,5	85,4			
Miasto na prawach powiatu <i>City with powiat status</i>													
m.st. Warszawa.....	a	29643	–	6859	5802	154	4924	1057	11	21693			
	b	26795	–	7150	6281	212	5298	869	17	18534			
	c	90,4	x	104,2	108,3	137,7	107,6	82,2	154,5	85,4			
Podregion/Subregion	a	9095	–	583	324	1	262	257	2	8157			
warszawski wschodni	b	7637	–	585	312	2	245	268	–	6865			
	c	84,0	x	100,3	96,3	200,0	93,5	104,3	x	84,2			
Powiaty: <i>Powiats:</i>													
garwoliński.....	a	832	–	35	16	1	15	18	–	769			
	b	676	–	25	11	–	11	14	–	634			
	c	81,3	x	71,4	68,8	x	73,3	77,8	x	82,4			
legionowski.....	a	1536	–	108	53	–	40	55	2	1370			
	b	1346	–	110	57	–	41	53	–	1198			
	c	87,6	x	101,9	107,5	x	102,5	96,4	x	87,4			
miński.....	a	1363	–	82	39	–	32	43	–	1234			
	b	1216	–	84	37	–	32	47	–	1110			
	c	89,2	x	102,4	94,9	x	100,0	109,3	x	90,0			
nowodworski.....	a	839	–	53	40	–	29	13	–	722			
	b	688	–	57	34	–	28	23	–	606			
	c	82,0	x	107,5	85,0	x	96,6	176,9	x	83,9			

TABL. 6. PODMIOTY GOSPODARKI NARODOWEJ NOWO ZAREJESTROWANE WEDŁUG WYBRANYCH FORM PRAWNYCH ORAZ PODREGIONÓW I POWIATÓW (dok.)
NEWLY CREATED ENTITIES OF THE NATIONAL ECONOMY BY SELECTED LEGAL STATUS AND SUBREGIONS AND POWIATS (cont.)

WYSZCZEGÓLNIENIE SPECIFICATION a – 2010 b – 2011 c – 2010 = 100	Ogółem Grand total	przedsiębiorstwa państwowe state owned enterprises	W tym Of which						spółdzielnie co-operatives	osoby fizyczne prowadzące działalność gospodarczą natural persons conducting economic activity
			razem total	spółki companies			cywilne civil partnerships			
				razem total	w tym of which					
					handlowe commercial	akcyjne joint stock		z ograniczoną odpowiedzialnością limited liability		
Podregion (dok.) /Subregion (cont.)										
warszawski wschodni										
Powiaty (dok.): Powiats (cont.):										
otwocki.....	a	1532	–	109	69	–	56	40	–	1357
	b	1269	–	111	63	1	51	45	–	1121
	c	82,8	x	101,8	91,3	x	91,1	112,5	x	82,6
wołomiński.....	a	2993	–	196	107	–	90	88	–	2705
	b	2442	–	198	110	1	82	86	–	2196
	c	81,6	x	101,0	102,8	x	91,1	97,7	x	81,2
Podregion/Subregion	a	10058	–	1136	830	9	726	304	1	8606
warszawski zachodni	b	8493	–	1122	834	10	729	284	–	7151
	c	84,4	x	98,8	100,5	111,1	100,4	93,4	x	83,1
Powiaty: Powiats:										
grodziski.....	a	1163	–	90	62	2	50	27	–	1038
	b	949	–	91	60	1	55	30	–	826
	c	81,6	x	101,1	96,8	50,0	110,0	111,1	x	79,6
grójecki.....	a	758	–	56	34	1	29	21	–	661
	b	657	–	59	35	–	33	23	–	580
	c	86,7	x	105,4	102,9	x	113,8	109,5	x	87,7
piaseczyński.....	a	2818	–	496	404	4	368	92	1	2232
	b	2429	–	485	422	4	383	62	–	1879
	c	86,2	x	97,8	104,5	100,0	104,1	67,4	x	84,2
pruszkowski.....	a	2267	–	241	166	1	143	75	–	1969
	b	1914	–	225	147	1	125	77	–	1636
	c	84,4	x	93,4	88,6	100,0	87,4	102,7	x	83,1
sochaczewski.....	a	700	–	36	18	–	14	18	–	643
	b	627	–	43	22	–	19	21	–	570
	c	89,6	x	119,4	122,2	x	135,7	116,7	x	88,6
warszawski zachodni.....	a	1570	–	186	127	1	106	59	–	1335
	b	1336	–	197	136	4	104	61	–	1114
	c	85,1	x	105,9	107,1	400,0	98,1	103,4	x	83,4
żyrardowski.....	a	782	–	31	19	–	16	12	–	728
	b	581	–	22	12	–	10	10	–	546
	c	74,3	x	71,0	63,2	–	62,5	83,3	x	75,0

TABL. 7. PODMIOTY GOSPODARKI NARODOWEJ WYREJESTROWANE WEDŁUG WYBRANYCH FORM PRAWNYCH ORAZ SEKCJI I DZIAŁÓW POLSKIEJ KLASYFIKACJI DZIAŁALNOŚCI
LIQUIDATED ENTITIES OF THE NATIONAL ECONOMY BY SELECTED LEGAL STATUS AND BY SECTIONS AND DIVISIONS OF THE POLISH CLASSIFICATION OF ACTIVITIES

WYSZCZEGÓLNIENIE SPECIFICATION a – 2010 b – 2011 c – 2010 = 100	Ogółem Grand total	W tym Of which							osoby fizyczne prowadzące działalność gospodarczą natural persons conducting economic activity	
		przedsiębiorstwa państwowe state owned enterprises	razem total	spółki companies			spółdzielnie co-operatives			
				w tym of which						
				handlowe commercial	w tym of which					
			razem total	akcyjne joint stock	z ograniczoną odpowiedzialnością limited liability	cywilne civil partnerships				
OGÓŁEM.....	a	33516	5	1538	882	42	653	656	27	31586
TOTAL	b	64008	15	2257	1628	86	1125	629	61	61029
	c	191,0	300,0	146,7	184,6	204,8	172,3	95,9	225,9	193,2
w tym: of which:										
Rolnictwo, leśnictwo, łowiectwo i rybactwo	a	192	–	11	7	1	5	4	–	179
	b	541	–	10	9	–	7	1	7	522
Agriculture, forestry and fishing	c	281,8	x	90,9	128,6	x	140,0	25,0	x	291,6
Uprawy rolne, chów i hodowla zwierząt, łowiectwo ^Δ	a	128	–	11	7	1	5	4	–	116
Crop and animal production, hunting ^Δ	b	427	–	9	8	–	6	1	7	409
	c	333,6	x	81,8	114,3	x	120,0	25,0	x	352,6
Leśnictwo i pozyskiwanie drewna	a	61	–	–	–	–	–	–	–	60
Forestry and logging	b	102	–	–	–	–	–	–	–	102
	c	167,2	x	x	x	x	x	x	x	170,0
Rybactwo	a	3	–	–	–	–	–	–	–	3
Fishing and aquaculture	b	12	–	1	1	–	1	–	–	11
	c	400,0	x	x	x	x	x	x	x	366,7
Przemysł.....	a	2739	3	176	104	7	85	72	1	2551
Industry	b	5487	5	278	201	20	146	77	9	5181
	c	200,3	166,7	158,0	193,3	285,7	171,8	106,9	900,0	203,1
Górnictwo i wydobywanie.....	a	9	–	5	4	–	4	1	–	4
Mining and quarrying	b	27	–	9	8	–	7	1	–	18
	c	300,0	x	180,0	200,0	x	175,0	100,0	x	450,0
wydobywanie węgla kamiennego i węgla brunatnego (lignitu)	a	–	–	–	–	–	–	–	–	–
mining of coal and lignite	b	–	–	–	–	–	–	–	–	–
	c	x	x	x	x	x	x	x	x	x
górnictwo ropy naftowej i gazu ziemnego	a	–	–	–	–	–	–	–	–	–
extraction of crude petroleum and natural gas	b	1	–	1	1	–	1	–	–	–
	c	x	x	x	x	x	x	x	x	x
górnictwo rud metali	a	–	–	–	–	–	–	–	–	–
mining of metal ores	b	2	–	2	2	–	2	–	–	–
	c	x	x	x	x	x	x	x	x	x
pozostałe górnictwo i wydobywanie	a	8	–	5	4	–	4	1	–	3
other mining and quarrying	b	22	–	6	5	–	4	1	–	16
	c	275,0	x	120,0	125,0	x	100,0	100,0	x	533,3

TABL. 7. PODMIOTY GOSPODARKI NARODOWEJ WYREJESTROWANE WEDŁUG WYBRANYCH FORM PRAWNYCH ORAZ SEKCJI I DZIAŁÓW POLSKIEJ KLASYFIKACJI DZIAŁALNOŚCI
LIQUIDATED ENTITIES OF THE NATIONAL ECONOMY BY SELECTED LEGAL STATUS AND BY SECTIONS AND DIVISIONS OF THE POLISH CLASSIFICATION OF ACTIVITIES (cont.)

WYSZCZEGÓLNIENIE SPECIFICATION a – 2010 b – 2011 c – 2010 = 100	Ogółem Grand total	W tym Of which							osoby fizyczne prowadzące działalność gospodarczą natural persons conducting economic activity	
		przedsiębiorstwa państwowe state owned enterprises	spółki companies					spółdzielnie co-operatives		
			razem total	w tym of which			cywilne civil partnerships			
				handlowe commercial	w tym of which					
			razem total	akcyjne joint stock	z ograniczoną odpowiedzialnością limited liability					
Przemysł (cd.) Industry (cont.)										
Górnictwo i wydobywanie (dok.) Mining and quarrying (cont.)										
działalność usługowa wspomagająca górnictwo ^Δ mining support service activities	a b c	1 2 200,0	– – x	– – x	– – x	– – x	– – x	– – x	– – x	1 2 200,0
Przetwórstwo przemysłowe..... Manufacturing	a b c	2639 5327 201,9	3 5 166,7	159 246 154,7	92 171 185,9	5 17 340,0	75 120 160,0	67 75 111,9	1 9 900,0	2473 5063 204,7
produkcja artykułów spożywczych manufacture of food products	a b c	118 310 262,7	– – x	17 38 223,5	14 31 221,4	1 7 700,0	9 16 177,8	3 7 233,3	– 2 x	101 270 267,3
produkcja napojów..... manufacture of beverages	a b c	4 18 450,0	– 1 x	1 3 300,0	1 2 200,0	– – x	– 2 x	– 1 x	– – x	3 14 466,7
produkcja wyrobów tytoniowych manufacture of tobacco products	a b c	– 2 x	– – x	– 1 x	– 1 x	– – x	– 1 x	– – x	– – x	– 1 x
produkcja wyrobów tekstylnych manufacture of textiles	a b c	77 116 150,6	– – x	– 4 x	– 4 x	– 1 x	– 3 x	– – x	– 1 x	77 111 144,2
produkcja odzieży..... manufacture of wearing apparel	a b c	360 699 194,2	1 – x	10 14 140,0	6 7 116,7	– – x	4 4 100,0	4 7 175,0	– – x	349 684 196,0
produkcja skór i wyrobów skórzanych ^Δ manufacture of leather and related products	a b c	116 266 229,3	1 – x	4 5 125,0	2 1 50,0	– – x	2 – x	2 4 200,0	– – x	111 261 235,1
produkcja wyrobów z drewna, korka, słomy i wikliny ^Δ manufacture of products of wood cork, straw and wicker ^Δ	a b c	176 363 206,3	– – x	7 9 128,6	5 5 100,0	– – x	5 3 60,0	2 4 200,0	– 1 x	169 353 208,9
produkcja papieru i wyrobów z papieru manufacture of paper and paper products	a b c	38 75 197,4	– – x	4 8 200,0	3 5 166,7	– 1 x	3 4 133,3	1 3 300,0	– 1 x	33 66 200,0

TABL. 7. PODMIOTY GOSPODARKI NARODOWEJ WYREJESTROWANE WEDŁUG WYBRANYCH FORM PRAWNYCH ORAZ SEKCJI I DZIAŁÓW POLSKIEJ KLASYFIKACJI DZIAŁALNOŚCI (cd.)
LIQUIDATED ENTITIES OF THE NATIONAL ECONOMY BY SELECTED LEGAL STATUS AND BY SECTIONS AND DIVISIONS OF THE POLISH CLASSIFICATION OF ACTIVITIES (cont.)

WYSZCZEGÓLNIENIE SPECIFICATION a – 2010 b – 2011 c – 2010 = 100	Ogółem Grand total	przedsiębiorstwa państwowe state owned enterprises	W tym Of which						osoby fizyczne prowadzące działalność gospodarczą natural persons conducting economic activity	
			razem total	spółki companies			spółdzielnie co-operatives			
				razem total	w tym of which					
					handlowe commercial	z ograniczoną odpowiedzialnością limited liability				cywilne civil partnerships
			akcyjne joint stock							
Przemysł (cd.) Industry (cont.)										
Przetwórstwo przemysłowe (cd.) Manufacturing (cont.)										
poligrafia i reprodukcja zapisanych nośników informacji <i>printing and reproduction of recorded media</i>	a b c	296 536 181,1	– – x	10 27 270,0	4 20 500,0	– 3 x	4 11 275,0	6 7 116,7	– – x	286 509 178,0
produkcja koksu i produktów rafinacji ropy naftowej ^Δ <i>manufacture of coke and refined petroleum products</i>	a b c	2 1 50,0	– – x	1 1 100,0	1 1 100,0	– – x	1 1 100,0	– – x	– – x	1 – x
produkcja chemikaliów i wyrobów chemicznych <i>manufacture of chemicals and chemical products</i>	a b c	30 60 200,0	– – x	6 5 83,3	4 5 125,0	– – x	4 5 125,0	2 – x	– – x	24 54 225,0
produkcja wyrobów farmaceutycznych ^Δ <i>manufacture of pharmaceutical products^Δ</i>	a b c	7 14 200,0	– – x	2 6 300,0	2 6 300,0	– – x	2 5 250,0	– – x	– – x	5 8 160,0
produkcja wyrobów z gumy i tworzyw sztucznych <i>manufacture of rubber and plastic products</i>	a b c	115 220 191,3	– – x	10 12 120,0	4 9 225,0	– – x	3 5 166,7	6 3 50,0	– – x	105 207 197,1
produkcja wyrobów z pozostałych mineralnych surowców niemetalicznych <i>manufacture of other non-metallic mineral products</i>	a b c	135 297 220,0	– – x	11 18 163,6	7 13 185,7	– 3 x	7 8 114,3	4 5 125,0	– – x	124 279 225,0
produkcja metali <i>manufacture of basic metals</i>	a b c	13 17 130,8	– 1 x	7 5 71,4	5 3 60,0	1 – x	4 3 75,0	2 2 100,0	– – x	6 11 183,3
produkcja wyrobów z metali ^Δ <i>manufacture of metal products^Δ</i>	a b c	396 761 192,2	– – x	17 23 135,3	7 13 185,7	– – x	6 10 166,7	10 10 100,0	– – x	379 738 194,7

TABL. 7. PODMIOTY GOSPODARKI NARODOWEJ WYREJESTROWANE WEDŁUG WYBRANYCH FORM PRAWNYCH ORAZ SEKCJI I DZIAŁÓW POLSKIEJ KLASYFIKACJI DZIAŁALNOŚCI (cd.)
LIQUIDATED ENTITIES OF THE NATIONAL ECONOMY BY SELECTED LEGAL STATUS AND BY SECTIONS AND DIVISIONS OF THE POLISH CLASSIFICATION OF ACTIVITIES (cont.)

WYSZCZEGÓLNIENIE SPECIFICATION a – 2010 b – 2011 c – 2010 = 100	Ogółem Grand total	przedsiębiorstwa państwowe state owned enterprises	W tym Of which						osoby fizyczne prowadzące działalność gospodarczą natural persons conducting economic activity
			razem total	spółki companies			spółdzielnie co-operatives		
				razem total	w tym of which				
					handlowe commercial	z ograniczoną odpowiedzialnością limited liability			
			akcyjne joint stock						
Przemysł (cd.) Industry (cont.)									
Przetwórstwo przemysłowe (dok.) Manufacturing (cont.)									
produkcja komputerów, wyrobów elektronicznych i optycznych manufacture of computer, electronic and optical products	a 46 b 101 c 219,6	– 1 x	5 11 220,0	3 9 300,0	– – x	2 8 400,0	2 2 100,0	– – x	41 89 217,1
produkcja urządzeń elektrycznych manufacture of electrical equipment	a 23 b 42 c 182,6	– – x	5 2 40,0	4 2 50,0	– – x	4 2 50,0	1 – x	– – x	18 40 222,2
produkcja maszyn i urządzeń ^Δ manufacture of machinery and equipment n.e.c.	a 43 b 116 c 269,8	1 2 200,0	13 18 138,5	9 14 155,6	2 1 50,0	7 13 185,7	4 4 100,0	– – x	29 95 327,6
produkcja pojazdów samochodowych, przyczep i naczep ^Δ manufacture of motor vehicles, trailers and semi-trailers	a 17 b 42 c 247,1	– – x	2 5 250,0	2 5 250,0	1 1 100,0	1 3 300,0	– – x	– 1 x	15 36 240,0
produkcja pozostałego sprzętu transportowego manufacture of other transport equipment	a 15 b 23 c 153,3	– – x	– 1 x	– 1 x	– – x	– 1 x	– – x	– – x	15 22 146,7
produkcja mebli..... manufacture of furniture	a 154 b 317 c 205,8	– – x	8 6 75,0	4 1 25,0	– – x	2 1 50,0	4 5 125,0	– – x	146 311 213,0
pozostała produkcja wyrobów..... other manufacturing	a 186 b 392 c 210,8	– – x	6 7 116,7	– 3 x	– – x	– 3 x	6 4 66,7	– 2 x	180 383 212,8
naprawa, konserwacja i instalowanie maszyn i urządzeń repair and installation of machinery and equipment	a 272 b 539 c 198,2	– – x	13 17 130,8	5 10 200,0	– – x	5 8 160,0	8 7 87,5	1 1 100,0	256 521 203,5

TABL. 7. PODMIOTY GOSPODARKI NARODOWEJ WYREJESTROWANE WEDŁUG WYBRANYCH FORM PRAWNYCH ORAZ SEKCJI I DZIAŁÓW POLSKIEJ KLASYFIKACJI DZIAŁALNOŚCI (cd.)
LIQUIDATED ENTITIES OF THE NATIONAL ECONOMY BY SELECTED LEGAL STATUS AND BY SECTIONS AND DIVISIONS OF THE POLISH CLASSIFICATION OF ACTIVITIES (cont.)

WYSZCZEGÓLNIENIE SPECIFICATION a – 2010 b – 2011 c – 2010 = 100	Ogółem Grand total	przedsiębiorstwa państwowe state owned enterprises	W tym Of which						spółdzielnie co-operatives	osoby fizyczne prowadzące działalność gospodarczą natural persons conducting economic activity		
			razem total	spółki companies		cywilne civil partnerships	razem total	akcyjne joint stock			z ograniczoną odpowiedzialnością limited liability	
				razem total	w tym of which							
					handlowe commercial							
Przemysł (dok.) Industry (cont.)												
Wytwarzanie i zaopatrywanie w energię elektryczną, gaz, parę wodną i gorącą wodę ^Δ <i>Electricity, gas, steam and air conditioning supply</i>	a 22 b 31 c 140,9	– – x	7 13 185,7	7 12 171,4	2 – x	5 12 240,0	– 1 x	– – x	14 16 114,3			
Dostawa wody; gospodarowanie ściekami i odpadami; rekultywacja ^Δ <i>Water supply; sewerage, waste management and remediation activities</i>	a 69 b 102 c 147,8	– – x	5 10 200,0	1 10 1000,0	– 3 x	1 7 700,0	4 – x	– – x	60 84 140,0			
pobór, uzdatnianie i dostarczanie wody <i>water collection, treatment and supply</i>	a 3 b 12 c 400,0	– – x	1 – x	– – x	– – x	– – x	1 – x	– – x	– 6 x			
odprowadzanie i oczyszczanie ścieków <i>sewerage</i>	a 27 b 21 c 77,8	– – x	1 – x	– – x	– – x	– – x	1 – x	– – x	25 21 84,0			
gospodarka odpadami; odzysk surowców ^Δ <i>waste collection, treatment and disposal activities; materials recovery</i>	a 38 b 65 c 171,1	– – x	3 9 300,0	1 9 900,0	– 2 x	1 7 700,0	2 – x	– – x	34 54 158,8			
rekultywacja ^Δ	a 1	–	–	–	–	–	–	–	1			
rekultywacja ^Δ	b 4 c 400,0	– x	1 x	1 x	1 x	1 x	– x	– x	3 300,0			

TABL. 7. PODMIOTY GOSPODARKI NARODOWEJ WYREJESTROWANE WEDŁUG WYBRANYCH FORM PRAWNYCH ORAZ SEKCJI I DZIAŁÓW POLSKIEJ KLASYFIKACJI DZIAŁALNOŚCI (cd.)
LIQUIDATED ENTITIES OF THE NATIONAL ECONOMY BY SELECTED LEGAL STATUS AND BY SECTIONS AND DIVISIONS OF THE POLISH CLASSIFICATION OF ACTIVITIES (cont.)

WYSZCZEGÓLNIENIE SPECIFICATION a – 2010 b – 2011 c – 2010 = 100	Ogółem Grand total	W tym Of which							osoby fizyczne prowadzące działalność gospodarczą natural persons conducting economic activity	
		przedsiębiorstwa państwowe state owned enterprises	spółki companies							
			razem total	w tym of which				cywilne civil partnerships		spółdzielnie co-operatives
				handlowe commercial		w tym of which				
			razem total	akcyjne joint stock	z ograniczoną odpowiedzialnością limited liability					
Budownictwo.....	a	4487	1	155	114	10	88	41	5	4324
Construction	b	8352	5	208	163	13	124	45	9	8124
	c	186,1	500,0	134,2	143,0	130,0	140,9	109,8	180,0	187,9
Budowa budynków ^Δ	a	1216	–	104	93	5	74	11	5	1106
Construction of buildings	b	2612	3	148	128	9	104	20	9	2450
	c	214,8	x	142,3	137,6	180,0	140,5	181,8	180,0	221,5
Budowa obiektów inżynierii lądowej i wodnej ^Δ	a	102	1	6	5	2	3	1	–	94
Civil engineering	b	222	2	13	11	2	7	2	–	205
	c	217,6	200,0	216,7	220,0	100,0	233,3	200,0	x	218,1
Roboty budowlane specjalistyczne	a	3169	–	45	16	3	11	29	–	3124
Specialised construction activities	b	5518	–	47	24	2	13	23	–	5469
	c	174,1	x	104,4	150,0	66,7	118,2	79,3	x	175,1
Handel; naprawa pojazdów samochodowych^Δ	a	11262	–	453	218	6	156	235	9	10792
Trade; repair of motor vehicles^Δ	b	20618	1	602	388	13	244	214	13	19987
	c	183,1	x	132,9	178,0	216,7	156,4	91,1	144,4	185,2
Handel hurtowy i detaliczny pojazdami samochodowymi oraz ich naprawa ^Δ	a	1150	–	40	13	1	10	27	–	1110
Wholesale and retail trade and repair of motor vehicles and motorcycles	b	2256	–	45	25	2	13	20	–	2211
	c	196,2	x	112,5	192,3	200,0	130,0	74,1	x	199,2
Handel hurtowy ^Δ	a	2038	–	208	152	5	123	56	3	1822
Wholesale trade ^Δ	b	4210	1	307	250	9	174	57	4	3883
	c	206,6	x	147,6	164,5	180,0	141,5	101,8	133,3	213,1
Handel detaliczny ^Δ	a	8074	–	205	53	–	23	152	6	7860
Retail trade ^Δ	b	14152	–	250	113	2	57	137	9	13893
	c	175,3	x	122,0	213,2	x	247,8	90,1	150,0	176,8
Transport i gospodarka magazynowa	a	2656	–	55	20	1	14	35	–	2599
Transportation and storage	b	5940	–	93	55	5	35	38	1	5843
	c	223,6	x	169,1	275,0	500,0	250,0	108,6	x	224,8
Transport lądowy i rurociągowy ^Δ	a	2391	–	37	9	1	4	28	–	2354
Land and pipeline transport ^Δ	b	5510	–	59	33	2	22	26	1	5449
	c	230,4	x	159,5	366,7	200,0	550,0	92,9	x	231,5
Transport wodny.....	a	2	–	–	–	–	–	–	–	2
Water transport	b	3	–	–	–	–	–	–	–	3
	c	150,0	x	x	x	x	x	x	x	150,0
Transport lotniczy.....	a	1	–	–	–	–	–	–	–	–
Air transport	b	4	–	–	–	–	–	–	–	4
	c	400,0	x	x	x	x	x	x	x	x

TABL. 7. PODMIOTY GOSPODARKI NARODOWEJ WYREJESTROWANE WEDŁUG WYBRANYCH FORM PRAWNYCH ORAZ SEKCJI I DZIAŁÓW POLSKIEJ KLASYFIKACJI DZIAŁALNOŚCI (cd.)
LIQUIDATED ENTITIES OF THE NATIONAL ECONOMY BY SELECTED LEGAL STATUS AND BY SECTIONS AND DIVISIONS OF THE POLISH CLASSIFICATION OF ACTIVITIES (cont.)

WYSZCZEGÓLNIENIE SPECIFICATION a – 2010 b – 2011 c – 2010 = 100	Ogółem Grand total	przedsiębiorstwa państwowe state owned enterprises	W tym Of which						osoby fizyczne prowadzące działalność gospodarczą natural persons conducting economic activity	
			razem total	spółki companies			spółdzielnie co-operatives			
				razem total	w tym of which					
					handlowe commercial					
			akcyjne joint stock	z ograniczoną odpowiedzialnością limited liability	cywilne civil partnerships					
Transport i gospodarka magazynowa (dok.) Transportation and storage (cont.)										
Magazynowanie i działalność usługowa wspomagająca	a	150	–	16	10	–	9	6	–	133
transport	b	245	–	27	19	2	11	8	–	216
Warehousing and support activities for transportation	c	163,3	x	168,8	190,0	x	122,2	133,3	x	162,4
Działalność pocztowa i kurierska.....	a	112	–	2	1	–	1	1	–	110
Postal and courier activities	b	178	–	7	3	1	2	4	–	171
	c	158,9	x	350,0	300,0	x	200,0	400,0	x	155,5
Zakwaterowanie i gastronomia^Δ	a	1150	–	60	19	–	13	41	–	1088
Accommodation and catering ^Δ	b	1968	–	91	37	–	24	54	–	1872
	c	171,1	x	151,7	194,7	x	184,6	131,7	x	172,1
Zakwaterowanie.....	a	95	–	6	5	–	5	1	–	87
Accommodation	b	201	–	17	12	–	10	5	–	179
	c	211,6	x	283,3	240,0	x	200,0	500,0	x	205,7
Gastronomia ^Δ	a	1055	–	54	14	–	8	40	–	1001
Catering ^Δ	b	1767	–	74	25	–	14	49	–	1693
	c	167,5	x	137,0	178,6	x	175,0	122,5	x	169,1
Informacja i komunikacja.....	a	1004	–	94	63	3	48	31	–	900
Information and communication	b	2020	3	174	145	8	110	29	1	1831
	c	201,2	x	185,1	230,2	266,7	229,2	93,5	x	203,4
Działalność wydawnicza.....	a	190	–	28	18	–	16	10	–	160
Publishing activities	b	354	2	42	35	1	31	7	1	305
	c	186,3	x	150,0	194,4	x	193,8	70,0	x	190,6
Produkcja filmów, programów telewizyjnych i nagrań ^Δ	a	165	–	9	5	–	3	4	–	153
Motion, sound and music publishing activities ^Δ	b	295	–	15	14	–	11	1	–	274
	c	178,8	x	166,7	280,0	x	366,7	25,0	x	179,1
Nadawanie programów ogólnodostępnych i abonamentowych	a	5	–	2	2	1	1	–	–	2
Programming and broadcasting activities	b	12	–	4	4	–	4	–	–	8
	c	240,0	x	200,0	200,0	x	400,0	x	x	400,0
Telekomunikacja.....	a	70	–	3	3	–	2	–	–	67
Telecommunications	b	151	–	27	24	–	23	3	–	124
	c	215,7	x	900,0	800,0	x	1150,0	x	x	185,1

TABL. 7. PODMIOTY GOSPODARKI NARODOWEJ WYREJESTROWANE WEDŁUG WYBRANYCH FORM PRAWNYCH ORAZ SEKCJI I DZIAŁÓW POLSKIEJ KLASYFIKACJI DZIAŁALNOŚCI (cd.)
LIQUIDATED ENTITIES OF THE NATIONAL ECONOMY BY SELECTED LEGAL STATUS AND BY SECTIONS AND DIVISIONS OF THE POLISH CLASSIFICATION OF ACTIVITIES (cont.)

WYSZCZEGÓLNIENIE SPECIFICATION a – 2010 b – 2011 c – 2010 = 100	Ogółem Grand total	W tym Of which							osoby fizyczne prowa- dzące działal- ność gospo- darczą natural persons conduct- ing economic activity
		przedsię- biorstwa państwo- we state owned enter- prises	spółki companies					spół- dzielnie co- operatives	
			razem total	w tym of which			cywilne civil partner- ships		
				razem total	akcyjne joint stock	z ograni- czoną odpowie- dzialno- ścią limited liability			
Informacja i komunikacja (dok.) Information and communication (cont.)									
Działalność związana z oprogramowaniem i doradztwo w zakresie informatyki ^Δ <i>Computer programming and consultancy activities^Δ</i>	a 396 b 860 c 217,2	– 1 x	30 62 206,7	21 48 228,6	– 5 x	16 31 193,8	9 14 155,6	– – x	364 796 218,7
Działalność usługowa w zakresie informacji <i>Information service activities</i>	a 178 b 348 c 195,5	– – x	22 24 109,1	14 20 142,9	2 2 100,0	10 10 100,0	8 4 50,0	– – x	154 324 210,4
Działalność finansowa i ubezpieczeniowa Financial and insurance activities	a 1783 b 2811 c 157,7	– – x	64 100 156,3	56 91 162,5	7 10 142,9	41 67 163,4	8 9 112,5	2 8 400,0	1673 2668 159,5
Finansowa działalność usługowa ^Δ <i>Financial service activities^Δ</i>	a 316 b 427 c 135,1	– – x	39 58 148,7	36 58 161,1	5 6 120,0	29 42 144,8	3 – x	2 8 400,0	232 328 141,4
Ubezpieczenia, reasekuracja i fundusze emerytalne ^Δ <i>Insurance, reinsurance and pension funding^Δ</i>	a 22 b 32 c 145,5	– – x	1 2 200,0	1 2 200,0	1 2 200,0	– – x	– – x	– – x	20 29 145,0
Działalność wspomagająca usługi finansowe oraz ubezpieczenia i fundusze emerytalne <i>Activities auxiliary to financial services and insurance activities</i>	a 1445 b 2352 c 162,8	– – x	24 40 166,7	19 31 163,2	1 2 200,0	12 25 208,3	5 9 180,0	– – x	1421 2311 162,6
Obsługa rynku nieruchomości^Δ Real estate activities	a 504 b 989 c 196,2	1 1 100,0	90 161 178,9	73 146 200,0	1 5 500,0	56 123 219,6	17 15 88,2	5 11 220,0	399 800 200,5
Działalność profesjonalna, naukowa i techniczna Professional, scientific and technical activities	a 2819 b 5821 c 206,5	– – x	216 320 148,1	148 260 175,7	4 9 225,0	109 165 151,4	68 60 88,2	3 1 33,3	2556 5452 213,3
Działalność prawnicza, rachunkowo-księgową i doradztwo podatkowe <i>Legal and accounting activities</i>	a 421 b 990 c 235,2	– – x	46 63 137,0	24 47 195,8	– 2 x	12 17 141,7	22 16 72,7	2 – x	372 921 247,6
Działalność firm centralnych; doradztwo w zarządzaniu ^Δ <i>Activities of head offices; management consultancy activities</i>	a 638 b 1319 c 206,7	– – x	77 134 174,0	73 126 172,6	3 6 200,0	57 83 145,6	4 8 200,0	– – x	557 1180 211,8

TABL. 7. PODMIOTY GOSPODARKI NARODOWEJ WYREJESTROWANE WEDŁUG WYBRANYCH FORM PRAWNYCH ORAZ SEKCJI I DZIAŁÓW POLSKIEJ KLASYFIKACJI DZIAŁALNOŚCI (cd.)
LIQUIDATED ENTITIES OF THE NATIONAL ECONOMY BY SELECTED LEGAL STATUS AND BY SECTIONS AND DIVISIONS OF THE POLISH CLASSIFICATION OF ACTIVITIES (cont.)

WYSZCZEGÓLNIENIE SPECIFICATION a – 2010 b – 2011 c – 2010 = 100	Ogółem Grand total	przedsiębiorstwa państwowe state owned enterprises	W tym Of which						spółdzielnie cooperative	osoby fizyczne prowadzące działalność gospodarczą natural persons conducting economic activity
			razem total	spółki companies			cywilne civil partnerships			
				razem total	w tym of which					
					handlowe commercial	z ograniczoną odpowiedzialnością limited liability				
Działalność profesjonalna, naukowa i techniczna (dok.) Professional, scientific and technical activities (cont.)										
Działalność w zakresie architektury i inżynierii; architectural and engineering activities; technical testing and analysis	a 407 b 970 c 238,3	– – x	28 44 157,1	11 36 327,3	– 1 x	10 28 280,0	17 8 47,1	1 1 100,0	375 920 245,3	
Badania naukowe i prace rozwojowe Scientific research and development	a 34 b 63 c 185,3	– – x	5 2 40,0	4 2 50,0	– – x	2 2 100,0	1 – x	– – x	21 50 238,1	
Reklama, badanie rynku i opinii publicznej Advertising and market research	a 561 b 943 c 168,1	– – x	44 47 106,8	30 33 110,0	1 – x	24 25 104,2	14 14 100,0	– – x	491 879 179,0	
Pozostała działalność profesjonalna, naukowa i techniczna Other professional, scientific and technical activities	a 723 b 1423 c 196,8	– – x	16 25 156,3	6 15 250,0	– – x	4 10 250,0	10 10 100,0	– – x	705 1394 197,7	
Działalność weterynaryjna..... Veterinary activities	a 35 b 113 c 322,9	– – x	– 5 x	– 1 x	– – x	– – x	– 4 x	– – x	35 108 308,6	
Administrowanie i działalność wspierająca^Δ Administrative and support service activities	a 1298 b 2487 c 191,6	– – x	62 92 148,4	30 57 190,0	2 2 100,0	17 43 252,9	32 35 109,4	2 – x	1229 2394 194,8	
Wynajem i dzierżawa..... Rental and leasing activities	a 121 b 215 c 177,7	– – x	8 17 212,5	4 11 275,0	1 1 100,0	2 9 450,0	4 6 150,0	– – x	113 198 175,2	
Działalność związana z zatrudnieniem Employment activities	a 66 b 138 c 209,1	– – x	6 15 250,0	4 14 350,0	– – x	2 10 500,0	2 1 50,0	– – x	58 123 212,1	
Działalność związana z turystyką ^Δ Tourism activities ^Δ	a 110 b 199 c 180,9	– – x	16 23 143,8	8 13 162,5	– – x	5 11 220,0	8 10 125,0	2 – x	92 176 191,3	
Działalność detektywistyczna i ochroniarska Security and investigation activities	a 42 b 92 c 219,0	– – x	7 13 185,7	5 8 160,0	1 – x	2 5 250,0	2 5 250,0	– – x	35 79 225,7	

TABL. 7. PODMIOTY GOSPODARKI NARODOWEJ WYREJESTROWANE WEDŁUG WYBRANYCH FORM PRAWNYCH ORAZ SEKCJI I DZIAŁÓW POLSKIEJ KLASYFIKACJI DZIAŁALNOŚCI (cd.)
LIQUIDATED ENTITIES OF THE NATIONAL ECONOMY BY SELECTED LEGAL STATUS AND BY SECTIONS AND DIVISIONS OF THE POLISH CLASSIFICATION OF ACTIVITIES (cont.)

WYSZCZEGÓLNIENIE SPECIFICATION a – 2010 b – 2011 c – 2010 = 100	Ogółem Grand total	W tym Of which							osoby fizyczne prowa- dzące działal- ność gospo- darczą natural persons conduc- ting economic activity	
		przedsię- biorstwa państwo- we state owned enter- prises	spółki companies					spół- dzielnie co- operatives		
			razem total	w tym of which			cywilne civil partner- ships			
				handlowe commercial	w tym of which					
			razem total	akcyjne joint stock	z ograni- czoną odpowie- dzialno- ścią limited liability					
Administrowanie i działalność wspierająca^Δ (dok.)										
Administrative and support service activities (cont.)										
Utrzymanie porządku	a	532	–	14	1	–	–	13	–	517
w budynkach	b	959	–	4	–	–	–	4	–	954
i zagospodarowanie zieleni ^Δ	c	180,3	x	28,6	x	x	x	30,8	x	184,5
<i>Services to buildings and landscape activities</i>										
Administracyjna obsługa biura; wspomaganie działalności gospodarczej ^Δ	a	427	–	11	8	–	6	3	–	414
	b	884	–	20	11	1	8	9	–	864
	c	207,0	x	181,8	137,5	x	133,3	300,0	x	208,7
<i>Office administrative and business support^Δ</i>										
Administracja publiczna i obrona narodowa; obowiązkowe zabezpieczenia społeczne	a	14	–	–	–	–	–	–	–	–
	b	24	–	–	–	–	–	–	–	2
	c	171,4	x	x	x	x	x	x	x	x
<i>Public administration and defence; compulsory social security</i>										
Edukacja.....	a	814	–	26	9	–	6	17	–	731
Education	b	1532	–	37	26	–	15	11	–	1389
	c	188,2	x	142,3	288,9	x	250,0	64,7	x	190,0
Opieka zdrowotna i pomoc społeczna	a	679	–	29	8	–	6	21	–	643
	b	1547	–	41	22	–	11	19	–	1483
	c	227,8	x	141,4	275,0	x	183,3	90,5	x	230,6
<i>Human health and social work activities</i>										
Opieka zdrowotna.....	a	591	–	26	8	–	6	18	–	561
<i>Human health activities</i>	b	1380	–	34	19	–	10	15	–	1333
	c	233,5	x	130,8	237,5	x	166,7	83,3	x	237,6
Pomoc społeczna z zakwaterowaniem	a	17	–	–	–	–	–	–	–	16
	b	21	–	1	1	–	1	–	–	15
	c	123,5	x	x	x	x	x	x	x	93,8
<i>Residential care activities</i>										
Pomoc społeczna bez zakwaterowania	a	71	–	3	–	–	–	3	–	66
	b	146	–	6	2	–	–	4	–	135
	c	205,6	x	200,0	x	x	x	133,3	x	204,5
<i>Social work activities without accommodation</i>										

TABL. 7. PODMIOTY GOSPODARKI NARODOWEJ WYREJESTROWANE WEDŁUG WYBRANYCH FORM PRAWNYCH ORAZ SEKCJI I DZIAŁÓW POLSKIEJ KLASYFIKACJI DZIAŁALNOŚCI (dok.)
LIQUIDATED ENTITIES OF THE NATIONAL ECONOMY BY SELECTED LEGAL STATUS AND BY SECTIONS AND DIVISIONS OF THE POLISH CLASSIFICATION OF ACTIVITIES (cont.)

WYSZCZEGÓLNIENIE SPECIFICATION a – 2010 b – 2011 c – 2010 = 100	Ogółem Grand total	W tym Of which								
		przedsiębiorstwa państwowe state owned enterprises	spółki companies					spółdzielnie co-operatives	osoby fizyczne prowadzące działalność gospodarczą natural persons conducting economic activity	
			razem total	w tym of which			cywilne civil partnerships			
				razem total	akcyjne joint stock	z ograniczoną odpowiedzialnością limited liability				handlowe commercial
Działalność związana z kulturą, rozrywką i rekreacją	a	458	–	17	9	–	5	8	–	426
	b	863	–	21	15	–	7	6	1	821
	c	188,4	x	123,5	166,7	x	140,0	75,0	x	192,7
Arts, entertainment and recreation										
Działalność twórcza związana z kulturą i rozrywką	a	207	–	4	2	–	1	2	–	201
	b	430	–	5	3	–	–	2	1	422
Creative, arts and entertainment activities	c	207,7	x	125,0	150,0	x	x	100,0	x	210,0
Działalność bibliotek, archiwów, muzeów oraz pozostała działalność związana z kulturą	a	13	–	–	–	–	–	–	–	8
	b	30	–	–	–	–	–	–	–	26
Libraries, archives, museums and other cultural activities	c	230,8	x	x	x	x	x	x	x	325,0
Działalność związana z grami losowymi i zakładami wzajemnymi	a	30	–	2	1	–	1	1	–	28
	b	33	–	2	1	–	1	1	–	31
Gambling and betting activities	c	110,0	x	100,0	100,0	x	100,0	100,0	x	110,7
Działalność sportowa, rozrywkowa i rekreacyjna	a	208	–	11	6	–	3	5	–	189
	b	370	–	14	11	–	6	3	–	342
Sports activities and amusement and recreation activities	c	177,9	x	127,3	183,3	x	200,0	60,0	x	181,0
Pozostała działalność usługowa	a	1652	–	30	4	–	4	26	–	1494
	b	3004	–	29	13	1	4	16	–	2657
Other service activities	c	181,8	x	96,7	325,0	x	100,0	61,5	x	177,8
Działalność organizacji członkowskich	a	129	–	–	–	–	–	–	–	1
	b	321	–	–	–	–	–	–	–	3
Activities of membership organisations	c	248,8	x	x	x	x	x	x	x	300,0
Naprawa i konserwacja komputerów i artykułów użytku osobistego i domowego	a	367	–	7	1	–	1	6	–	360
	b	771	–	3	2	1	–	1	–	768
Repair of computers and personal and household goods	c	210,1	x	42,9	200,0	x	x	16,7	x	213,3
Pozostała indywidualna działalność usługowa	a	1156	–	23	3	–	3	20	–	1133
	b	1912	–	26	11	–	4	15	–	1886
Other personal service activities	c	165,4	x	113,0	366,7	x	133,3	75,0	x	166,5

TABL. 8. PODMIOTY GOSPODARKI NARODOWEJ WYREJESTROWANE WEDŁUG WYBRANYCH FORM PRAWNYCH ORAZ PODREGIONÓW I POWIATÓW
LIQUIDATED ENTITIES OF THE NATIONAL ECONOMY BY SELECTED LEGAL STATUS AND BY SUBREGIONS AND POWIATS

WYSZCZEGÓLNIENIE SPECIFICATION	Ogółem Grand total	W tym Of which							
		przedsiębiorstwa państwowe state owned enterprises	spółki companies					spółdzielnie co-operatives	osoby fizyczne prowadzące działalność gospodarczą natural persons conducting economic activity
			razem total	w tym of which			cywilne civil partnerships		
				razem total	handlowe commercial				
				akcyjne joint stock	z ograniczoną odpowiedzialnością limited liability				
O G Ó Ł E M..... a	33516	5	1538	882	42	653	656	27	31586
TOTAL b	64008	15	2257	1628	86	1125	629	61	61029
c	191,0	300,0	146,7	184,6	204,8	172,3	95,9	225,9	193,2
Podregion/Subregion a	3666	1	95	28	1	17	67	4	3532
ciechanowsko-płocki b	5190	2	114	43	5	17	71	12	5004
c	141,6	200,0	120,0	153,6	500,0	100,0	106,0	300,0	141,7
Powiaty: Powiats:									
ciechanowski..... a	533	1	13	4	–	1	9	–	512
b	690	–	16	9	2	2	7	3	656
c	129,5	x	123,1	225,0	x	200,0	77,8	x	128,1
gostyniński..... a	238	–	2	1	–	1	1	–	235
b	461	1	5	3	–	2	2	1	451
c	193,7	x	250,0	300,0	x	200,0	200,0	x	191,9
mławski..... a	401	–	7	2	–	2	5	–	390
b	657	–	9	4	–	2	5	1	637
c	163,8	x	128,6	200,0	x	100,0	100,0	x	163,3
płocki a	481	–	14	1	–	1	13	1	461
b	699	–	14	1	–	–	13	3	670
c	145,3	x	100,0	100,0	x	x	100,0	300,0	145,3
płoński..... a	445	–	7	4	–	3	3	2	432
b	650	1	10	5	–	1	5	–	630
c	146,1	x	142,9	125,0	x	33,3	166,7	x	145,8
sierpecki..... a	259	–	4	1	–	1	3	1	246
b	356	–	4	2	1	–	2	1	346
c	137,5	x	100,0	200,0	x	x	66,7	100,0	140,7
żuromiński..... a	254	–	1	–	–	–	1	–	253
b	415	–	1	–	–	–	1	2	412
c	163,4	x	100,0	x	x	x	100,0	x	162,8
Miasto na prawach powiatu City with powiat status									
Płock..... a	1055	–	47	15	1	8	32	–	1003
b	1262	–	55	19	2	10	36	1	1202
c	119,6	x	117,0	126,7	200,0	125,0	112,5	x	119,8

TABL. 8. PODMIOTY GOSPODARKI NARODOWEJ WYREJESTROWANE WEDŁUG WYBRANYCH FORM PRAWNYCH ORAZ PODREGIONÓW I POWIATÓW (cd.)
LIQUIDATED ENTITIES OF THE NATIONAL ECONOMY BY SELECTED LEGAL STATUS AND BY SUBREGIONS AND POWIATS (cont.)

WYSZCZEGÓLNIENIE SPECIFICATION	Ogółem Grand total	W tym Of which								
		przedsiębiorstwa państwowe state owned enterprises	spółki companies					spółdzielnie co-operatives	osoby fizyczne prowadzące działalność gospodarczą natural persons conducting economic activity	
			razem total	w tym of which			cywilne civil partnerships			
				razem total	handlowe commercial					
a – 2010	b – 2011	c – 2010 = 100	akcyjne joint stock	z ograniczoną odpowiedzialnością limited liability						
Podregion/Subregion	a	3524	1	55	11	–	6	44	3	3431
ostrołęcko-siedlecki	b	6220	2	78	36	1	17	42	9	6006
	c	176,5	200,0	141,8	327,3	–	283,3	95,5	300,0	175,1
Powiaty: Powiats:										
łosicki.....	a	126	–	–	–	–	–	–	–	126
	b	192	–	5	1	–	1	4	–	178
	c	152,4	x	x	x	x	x	x	x	141,3
makowski.....	a	284	–	2	–	–	–	2	–	277
	b	385	–	4	2	–	1	2	–	372
	c	135,6	x	200,0	x	x	x	100,0	x	134,3
ostrołęcki	a	299	–	3	1	–	–	2	–	294
	b	497	–	6	2	–	1	4	1	476
	c	166,2	x	200,0	200,0	x	x	200,0	x	161,9
ostrowski.....	a	327	–	4	1	–	–	3	–	322
	b	537	–	8	7	–	2	1	1	520
	c	164,2	x	200,0	700,0	x	x	33,3	x	161,5
przasnyski.....	a	252	1	4	1	–	1	3	–	246
	b	404	1	2	1	–	–	1	1	392
	c	160,3	100,0	50,0	100,0	x	x	33,3	x	159,3
pułtowski.....	a	309	–	2	–	–	–	2	1	302
	b	538	–	2	2	–	1	–	3	524
	c	174,1	x	100,0	x	x	x	x	300,0	173,5
siedlecki	a	209	–	8	2	–	2	6	–	197
	b	422	–	12	2	–	2	10	1	403
	c	201,9	x	150,0	100,0	x	100,0	166,7	x	204,6
sokołowski.....	a	180	–	3	1	–	1	2	1	170
	b	300	–	3	3	–	2	–	–	276
	c	166,7	x	100,0	300,0	x	200,0	x	x	162,4
węgrowski.....	a	258	–	1	–	–	–	1	–	255
	b	387	–	3	2	–	–	1	–	374
	c	150,0	x	300,0	x	x	x	100,0	x	146,7
wyszkowski.....	a	381	–	3	1	–	–	2	–	376
	b	732	–	7	4	1	3	3	–	724
	c	192,1	x	233,3	400,0	x	x	150,0	x	192,6

TABL. 8. PODMIOTY GOSPODARKI NARODOWEJ WYREJESTROWANE WEDŁUG WYBRANYCH FORM PRAWNYCH ORAZ PODREGIONÓW I POWIATÓW (cd.)
LIQUIDATED ENTITIES OF THE NATIONAL ECONOMY BY SELECTED LEGAL STATUS AND BY SUBREGIONS AND POWIATS (cont.)

WYSZCZEGÓLNIENIE SPECIFICATION a – 2010 b – 2011 c – 2010 = 100	Ogółem Grand total	przedsiębiorstwa państwowe state owned enterprises	W tym Of which						spółdzielnie co-operatives	osoby fizyczne prowadzące działalność gospodarczą natural persons conducting economic activity
			razem total	spółki companies						
				razem total	w tym of which					
					handlowe commercial		z ograniczoną odpowiedzialnością limited liability	cywilne civil partnerships		
akcyjne joint stock										
Podregion (dok.) /Subregion (cont.)										
ostrolęcko-siedlecki										
Miasta na prawach powiatu: Cities with powiat status:										
Ostrolęka..... a	370	–	7	2	–	2	5	1	359	
b	620	–	8	5	–	3	3	2	602	
c	167,6	x	114,3	250,0	x	150,0	60,0	200,0	167,7	
Siedlce..... a	529	–	18	2	–	–	16	–	507	
b	1206	1	18	5	–	1	13	–	1165	
c	228,0	x	100,0	250,0	x	x	81,3	x	229,8	
Podregion/Subregion radomski	a 4066	1	97	30	1	19	67	1	3941	
b 6363	–	112	41	3	22	71	–	6195		
c 156,5	x	115,5	136,7	300,0	115,8	106,0	x	157,2		
Powiaty: Powiats:										
białobrzeski..... a	171	–	1	1	–	–	–	–	170	
b	243	–	4	3	–	2	1	–	237	
c	142,1	x	400,0	300,0	x	x	x	x	139,4	
kozienicki..... a	198	–	2	2	–	2	–	–	190	
b	360	–	5	3	–	2	2	–	342	
c	181,8	x	250,0	150,0	x	100,0	x	x	180,0	
lipski..... a	135	–	2	1	–	1	1	–	133	
b	241	–	1	1	–	1	–	–	235	
c	178,5	x	50,0	100,0	x	100,0	x	x	176,7	
przysuski..... a	226	–	1	–	–	–	1	–	222	
b	323	–	3	2	–	–	1	–	313	
c	142,9	x	300,0	x	x	x	100,0	x	141,0	
radomski..... a	736	–	21	7	–	5	14	1	712	
b	1277	–	21	8	1	5	13	–	1244	
c	173,5	x	100,0	114,3	x	100,0	92,9	x	174,7	
szydłowiecki..... a	276	–	1	–	–	–	1	–	272	
b	344	–	1	1	–	–	–	–	342	
c	124,6	x	100,0	x	x	x	x	x	125,7	

TABL. 8. PODMIOTY GOSPODARKI NARODOWEJ WYREJESTROWANE WEDŁUG WYBRANYCH FORM PRAWNYCH ORAZ PODREGIONÓW I POWIATÓW (cd.)
LIQUIDATED ENTITIES OF THE NATIONAL ECONOMY BY SELECTED LEGAL STATUS AND BY SUBREGIONS AND POWIATS (cont.)

WYSZCZEGÓLNIENIE SPECIFICATION	Ogółem Grand total	W tym Of which							osoby fizyczne prowadzące działalność gospodarczą natural persons conducting economic activity
		przedsiębiorstwa państwowe state owned enterprises	spółki companies					spółdzielnie co-operatives	
			razem total	w tym of which			cywilne civil partnerships		
				razem total	handlowe commercial				
			akcyjne joint stock	z ograniczoną odpowiedzialnością limited liability					
Podregion (dok.) /Subregion (cont.)									
radomski									
Powiaty (dok.): Powiats (cont.):									
zwoleński..... a	138	–	–	–	–	–	–	–	137
b	246	–	–	–	–	–	–	–	240
c	178,3	x	x	x	x	x	x	x	175,2
Miasto na prawach powiatu City with powiat status									
Radom..... a	2186	1	69	19	1	11	50	–	2105
b	3329	–	77	23	2	12	54	–	3242
c	152,3	x	111,6	121,1	200,0	109,1	108,0	x	154,0
Podregion/Subregion	a	1	1010	703	39	533	307	16	12109
m.st. Warszawa	b	10	1569	1262	64	933	307	29	28219
	c	1000,0	155,3	179,5	164,1	175,0	100,0	181,3	233,0
Miasto na prawach powiatu City with powiat status									
m.st.Warszawa..... a	13346	1	1010	703	39	533	307	16	12109
b	30107	10	1569	1262	64	933	307	29	28219
c	225,6	1000,0	155,3	179,5	164,1	175,0	100,0	181,3	233,0
Podregion/Subregion	a	–	96	30	1	17	66	1	4213
warszawski wschodni	b	–	143	87	2	43	56	5	7428
	c	x	149,0	290,0	200,0	252,9	84,8	500,0	176,3
Powiaty: Powiats:									
garwoliński..... a	473	–	5	1	–	1	4	–	463
b	675	–	4	2	–	2	2	–	655
c	142,7	x	80,0	200,0	x	200,0	50,0	x	141,5
legionowski..... a	612	–	15	5	–	3	10	1	592
b	1417	–	26	16	–	6	10	–	1375
c	231,5	x	173,3	320,0	x	200,0	100,0	x	232,3
miński..... a	660	–	18	6	–	2	12	–	636
b	1245	–	24	13	–	5	11	2	1203
c	188,6	x	133,3	216,7	x	250,0	91,7	x	189,2

TABL. 8. PODMIOTY GOSPODARKI NARODOWEJ WYREJESTROWANE WEDŁUG WYBRANYCH FORM PRAWNYCH ORAZ PODREGIONÓW I POWIATÓW (dok.)
LIQUIDATED ENTITIES OF THE NATIONAL ECONOMY BY SELECTED LEGAL STATUS AND BY SUBREGIONS AND POWIATS (cont.)

WYSZCZEGÓLNIENIE SPECIFICATION a – 2010 b – 2011 c – 2010 = 100	Ogółem Grand total	W tym Of which							osoby fizyczne prowadzące działalność gospodarczą natural persons conducting economic activity	
		przedsiębiorstwa państwowe state owned enter- prises	spółki companies					spół- dzielnie co- operatives		
			razem total	w tym of which			cywilne civil partner- ships			
				razem total	w tym of which					
			handlowe commercial	akcyjne joint stock	z ograni- czoną odpowie- dzialno- ścią limited liability					
Podregion (dok.) /Subregion (cont.)										
warszawski wschodni										
Powiaty (dok.): Powiats (cont.):										
nowodworski.....	a	392	–	6	3	–	3	3	–	383
	b	773	–	9	7	–	3	2	1	755
	c	197,2	x	150,0	233,3	x	100,0	66,7	x	197,1
otwocki.....	a	806	–	19	3	–	3	16	–	782
	b	1396	–	40	23	1	12	17	–	1348
	c	173,2	x	210,5	766,7	x	400,0	106,3	x	172,4
wołomiński.....	a	1394	–	33	12	1	5	21	–	1357
	b	2148	–	40	26	1	15	14	2	2092
	c	154,1	x	121,2	216,7	100,0	300,0	66,7	x	154,2
Podregion/Subregion	a	4577	1	185	80	–	61	105	2	4360
warszawski zachodni	b	8474	1	241	159	11	93	82	6	8177
	c	185,1	100,0	130,3	198,8	x	152,5	78,1	300,0	187,5
Powiaty: Powiats:										
grodziski.....	a	528	–	15	6	–	3	9	–	511
	b	922	–	23	15	–	9	8	–	898
	c	174,6	x	153,3	250,0	x	300,0	88,9	x	175,7
grójcecki.....	a	420	–	5	3	–	3	2	–	408
	b	910	–	13	10	–	4	3	2	888
	c	216,7	x	260,0	333,3	x	133,3	150,0	x	217,6
piaseczyński.....	a	1002	–	80	28	–	18	52	1	916
	b	1713	–	79	49	4	28	30	1	1621
	c	171,0	x	98,8	175,0	x	155,6	57,7	100,0	177,0
pruszkowski.....	a	927	1	43	25	–	22	18	1	878
	b	2319	–	60	41	2	26	19	–	2252
	c	250,2	x	139,5	164,0	x	118,2	105,6	x	256,5
sochaczewski.....	a	465	–	10	3	–	–	7	–	454
	b	697	–	7	3	–	2	4	2	680
	c	149,9	x	70,0	100,0	x	x	57,1	x	149,8
warszawski zachodni.....	a	667	–	28	14	–	14	14	–	631
	b	1116	1	54	40	5	24	14	1	1049
	c	167,3	x	192,9	285,7	x	171,4	100,0	x	166,2
żyrardowski.....	a	568	–	4	1	–	1	3	–	562
	b	797	–	5	1	–	–	4	–	789
	c	140,3	x	125,0	100,0	x	x	133,3	x	140,4

TABL. 9. PODMIOTY GOSPODARKI NARODOWEJ Z ZAWIESZONĄ DZIAŁALNOŚCIĄ WEDŁUG WYBRANYCH FORM PRAWNYCH ORAZ SEKCJI I DZIAŁÓW POLSKIEJ KLASYFIKACJI DZIAŁALNOŚCI
SUSPENDED ENTITIES OF THE NATIONAL ECONOMY BY SELECTED LEGAL STATUS AND BY SECTIONS AND DIVISIONS OF THE POLISH CLASSIFICATION OF ACTIVITIES

WYSZCZEGÓLNIENIE SPECIFICATION a – 2010 b – 2011 c – przyrost increase d – 2010 = 100	Ogółem Grand total	W tym Of which							
		spółki handlowe commercial companies					osobowe partner- ship	spółki cywilne civil law partner- ships	osoby fizyczne prowadzące działalność gospodarczą natural persons conducting economic activity
		razem total	kapitałowe companies			osobowe partner- ship			
			razem total	z ograniczoną odpowie- dzialnością limited liability	akcyjne joint stock				
O G Ó Ł E M.....	a	28048	3694	3565	3491	74	129	578	23220
TOTAL	b	38524	3906	3717	3646	71	189	582	33480
	c	10476	212	152	155	-3	60	4	10260
	d	137,4	105,7	104,3	104,4	95,9	146,5	100,7	144,2
w tym: of which:									
Rolnictwo, leśnictwo, łowiectwo i rybactwo	a	220	29	20	20	–	9	4	166
Agriculture, forestry and fishing	b	271	27	21	21	–	6	4	220
	c	51	-2	1	1	–	-3	–	54
	d	123,2	93,1	105,0	105,0	x	66,7	100,0	132,5
Uprawy rolne, chów i hodowla zwierząt, łowiectwo ^Δ	a	166	28	19	19	–	9	2	115
<i>Crop and animal production, hunting^Δ</i>	b	208	26	20	20	–	6	2	160
	c	42	-2	1	1	–	-3	–	45
	d	125,3	92,9	105,3	105,3	x	66,7	100,0	139,1
Leśnictwo i pozyskiwanie drewna	a	51	1	1	1	–	–	1	49
<i>Forestry and logging</i>	b	56	1	1	1	–	–	1	54
	c	5	–	–	–	–	–	–	5
	d	109,8	100,0	100,0	100,0	x	x	100,0	110,2
Rybactwo	a	3	–	–	–	–	–	1	2
<i>Fishing and aquaculture</i>	b	7	–	–	–	–	–	1	6
	c	4	–	–	–	–	–	–	4
	d	233,3	x	x	x	x	x	100,0	300,0
Przemysł.....	a	2537	554	548	536	12	6	106	1851
Industry	b	3192	572	556	544	12	16	105	2489
	c	655	18	8	8	–	10	-1	638
	d	125,8	103,2	101,5	101,5	100,0	266,7	99,1	134,5
Górnictwo i wydobywanie.....	a	16	1	1	1	–	–	1	14
<i>Mining and quarrying</i>	b	25	2	1	1	–	1	1	22
	c	9	1	–	–	–	1	–	8
	d	156,3	200,0	100,0	100,0	x	x	100,0	157,1
wydobywanie węgla kamiennego i węgla brunatnego (lignitu)	a	–	–	–	–	–	–	–	–
<i>mining of coal and lignite</i>	b	–	–	–	–	–	–	–	–
	c	–	–	–	–	–	–	–	–
	d	x	x	x	x	x	x	x	x
górnictwo ropy naftowej i gazu ziemnego	a	–	–	–	–	–	–	–	–
<i>extraction of crude petroleum and natural gas</i>	b	–	–	–	–	–	–	–	–
	c	–	–	–	–	–	–	–	–
	d	x	x	x	x	x	x	x	x
górnictwo rud metali	a	–	–	–	–	–	–	–	–
<i>mining of metal ores</i>	b	–	–	–	–	–	–	–	–
	c	–	–	–	–	–	–	–	–
	d	x	x	x	x	x	x	x	x

TABL. 9. PODMIOTY GOSPODARKI NARODOWEJ Z ZAWIESZONĄ DZIAŁALNOŚCIĄ WEDŁUG WYBRANYCH FORM PRAWNYCH ORAZ SEKCJI I DZIAŁÓW POLSKIEJ KLASYFIKACJI DZIAŁALNOŚCI (cd.)
SUSPENDED ENTITIES OF THE NATIONAL ECONOMY BY SELECTED LEGAL STATUS AND BY SECTIONS AND DIVISIONS OF THE POLISH CLASSIFICATION OF ACTIVITIES (cont.)

WYSZCZEGÓLNIENIE SPECIFICATION a – 2010 b – 2011 c – przyrost increase d – 2010 = 2011	Ogółem Grand total	W tym Of which							
		spółki handlowe commercial companies					osobowe partner- ship	spółki cywilne civil law partner- ships	osoby fizyczne prowadzące działalność gospodarczą natural persons conducting economic activity
		razem total	kapitałowe companies			osobowe partner- ship			
			razem total	z ograniczoną odpowie- dzialnością limited liability	akcyjne joint stock				
Przemysł (cd.) Industry (cont.)									
Górnictwo i wydobywanie (dok.) Mining and quarrying (cont.)									
pozostałe górnictwo i wydobywanie other mining and quarrying	a b c d	16 23 7 143,8	1 2 1 200,0	1 1 – 100,0	1 1 – 100,0	– – – x	– 1 1 x	1 1 – 100,0	14 20 6 142,9
działalność usługowa wspomagająca górnictwo ^Δ mining support service activities	a b c d	– 2 2 x	– – – x	– – – x	– – – x	– – – x	– – – x	– – – x	– 2 2 x
Przetwórstwo przemysłowe..... Manufacturing	a b c d	2462 3080 618 125,1	541 553 12 102,2	535 538 3 100,6	526 529 3 100,6	9 9 – 100,0	6 15 9 250,0	101 100 -1 99,0	1794 2401 607 133,8
produkcja artykułów spożywczych manufacture of food products	a b c d	158 202 44 127,8	64 65 1 101,6	62 62 – 100,0	61 61 – 100,0	1 1 – 100,0	2 3 1 150,0	12 12 – 100,0	82 125 43 152,4
produkcja napojów..... manufacture of beverages	a b c d	22 21 -1 95,5	14 14 – 100,0	14 14 – 100,0	13 13 – 100,0	1 1 – 100,0	– – – x	3 3 – 100,0	5 4 -1 80,0
produkcja wyrobów tytoniowych manufacture of tobacco products	a b c d	1 1 – 100,0	– – – x	– – – x	– – – x	– – – x	– – – x	1 1 – 100,0	– – – x
produkcja wyrobów tekstylnych manufacture of textiles	a b c d	50 76 26 152,0	6 7 1 116,7	6 7 1 116,7	6 7 1 116,7	– – – x	– – – x	2 2 – 100,0	41 66 25 161,0
produkcja odzieży..... manufacture of wearing apparel	a b c d	252 306 54 121,4	54 56 2 103,7	54 56 2 103,7	53 55 2 103,8	1 1 – 100,0	– – – x	10 10 – 100,0	185 237 52 128,1
produkcja skór i wyrobów skórzanych ^Δ manufacture of leather and related products	a b c d	90 78 -12 86,7	6 7 1 116,7	6 7 1 116,7	6 7 1 116,7	– – – x	– – – x	8 7 -1 87,5	75 63 -12 84,0
produkcja wyrobów z drewna, korka, słomy i wikliny ^Δ manufacture of products of wood cork, straw and wicker ^Δ	a b c d	190 235 45 123,7	46 48 2 104,3	45 45 – 100,0	45 45 – 100,0	– – – x	1 3 2 300,0	10 10 – 100,0	133 176 43 132,3

TABL. 9. PODMIOTY GOSPODARKI NARODOWEJ Z ZAWIESZONĄ DZIAŁALNOŚCIĄ WEDŁUG WYBRANYCH FORM PRAWNYCH ORAZ SEKCJI I DZIAŁÓW POLSKIEJ KLASYFIKACJI DZIAŁALNOŚCI (cd.)
SUSPENDED ENTITIES OF THE NATIONAL ECONOMY BY SELECTED LEGAL STATUS AND BY SECTIONS AND DIVISIONS OF THE POLISH CLASSIFICATION OF ACTIVITIES (cont.)

WYSZCZEGÓLNIENIE SPECIFICATION a – 2010 b – 2011 c – przyrost increase d – 2010 = 100	Ogółem Grand total	W tym Of which							
		spółki handlowe commercial companies					osobowe partner- ship	spółki cywilne civil law partner- ships	osoby fizyczne prowadzące działalność gospodarczą natural persons conducting economic activity
		razem total	kapitałowe companies			osobowe partner- ship			
			razem total	z ograniczoną odpowie- dzialnością limited liability	akcyjne joint stock				
Przemysł (cd.) Industry (cont.)									
Przetwórstwo przemysłowe (cd.) Manufacturing (cont.)									
produkcja papieru i wyrobów z papieru	a	34	7	7	7	–	–	2	24
	b	54	7	7	7	–	–	2	44
manufacture of paper and paper products	c	20	–	–	–	–	–	–	20
	d	158,8	100,0	100,0	100,0	x	x	100,0	183,3
poligrafia i reprodukcja zapisanych nośników informacji	a	187	29	28	28	–	1	8	147
	b	285	33	29	29	–	4	8	241
printing and reproduction of recorded media	c	98	4	1	1	–	3	–	94
	d	152,4	113,8	103,6	103,6	x	400,0	100,0	163,9
produkcja koksu i produktów rafinacji ropy naftowej ^Δ	a	1	1	1	1	–	–	–	–
	b	2	1	1	1	–	–	–	1
manufacture of coke and refined petroleum products	c	1	–	–	–	–	–	–	1
	d	200,0	100,0	100,0	100,0	x	x	x	x
produkcja chemikaliów i wyrobów chemicznych	a	55	27	26	26	–	1	5	19
	b	65	27	26	26	–	1	5	29
manufacture of chemicals and chemical products	c	10	–	–	–	–	–	–	10
	d	118,2	100,0	100,0	100,0	x	100,0	100,0	152,6
produkcja wyrobów farmaceutycznych ^Δ	a	9	6	6	6	–	–	2	1
	b	10	6	6	6	–	–	2	2
manufacture of pharmaceutical products ^Δ	c	1	–	–	–	–	–	–	1
	d	111,1	100,0	100,0	100,0	x	x	100,0	200,0
produkcja wyrobów z gumy i tworzyw sztucznych	a	117	40	39	39	–	1	10	67
	b	128	41	39	39	–	2	10	77
manufacture of rubber and plastic products	c	11	1	–	–	–	1	–	10
	d	109,4	102,5	100,0	100,0	x	200,0	100,0	114,9
produkcja wyrobów z pozostałych mineralnych surowców	a	218	46	46	45	1	–	2	169
	b	220	45	45	44	1	–	2	172
niemetalicznych	c	2	-1	-1	-1	–	–	–	3
manufacture of other non-metallic mineral products	d	100,9	97,8	97,8	97,8	100,0	x	100,0	101,8
produkcja metali	a	9	4	4	4	–	–	1	4
manufacture of basic metals	b	12	4	4	4	–	–	1	7
	c	3	–	–	–	–	–	–	3
	d	133,3	100,0	100,0	100,0	x	x	100,0	175,0
produkcja wyrobów z metali ^Δ	a	308	33	33	33	–	–	6	264
manufacture of metal products ^Δ	b	402	34	33	33	–	1	6	357
	c	94	1	–	–	–	1	–	93
	d	130,5	103,0	100,0	100,0	x	x	100,0	135,2

TABL. 9. PODMIOTY GOSPODARKI NARODOWEJ Z ZAWIESZONĄ DZIAŁALNOŚCIĄ WEDŁUG WYBRANYCH FORM PRAWNYCH ORAZ SEKCJI I DZIAŁÓW POLSKIEJ KLASYFIKACJI DZIAŁALNOŚCI (cd.)
SUSPENDED ENTITIES OF THE NATIONAL ECONOMY BY SELECTED LEGAL STATUS AND BY SECTIONS AND DIVISIONS OF THE POLISH CLASSIFICATION OF ACTIVITIES (cont.)

WYSZCZEGÓLNIENIE SPECIFICATION a – 2010 b – 2011 c – przyrost increase d – 2010 = 100	Ogółem Grand total	W tym Of which							
		spółki handlowe commercial companies					spółki cywilne civil law partnerships	osoby fizyczne prowadzące działalność gospodarczą natural persons conducting economic activity	
		razem total	kapitałowe companies			osobowe partner- ship			
			razem total	z ograniczoną odpowie- dzialnością limited liability	akcyjne joint stock				
Przemysł (cd.) Industry (cont.)									
Przetwórstwo przemysłowe (dok.) Manufacturing (cont.)									
produkcja komputerów, wyrobów elektronicznych i optycznych manufacture of computer, electronic and optical products	a b c d	64 91 27 142,2	38 38 – 100,0	38 38 – 100,0	35 35 – 100,0	3 3 – 100,0	– – – x	– – – x	25 52 27 208,0
produkcja urządzeń elektrycznych manufacture of electrical equipment	a b c d	25 33 8 132,0	11 11 – 100,0	11 11 – 100,0	11 11 – 100,0	– – – x	– – – x	1 1 – 100,0	12 20 8 166,7
produkcja maszyn i urządzeń ^Δ manufacture of machinery and equipment n.e.c.	a b c d	52 58 6 111,5	32 32 – 100,0	32 32 – 100,0	31 31 – 100,0	1 1 – 100,0	– – – x	4 4 – 100,0	15 21 6 140,0
produkcja pojazdów samochodowych, przyczep i naczep ^Δ manufacture of motor vehicles, trailers and semi-trailers	a b c d	17 19 2 111,8	2 4 2 200,0	2 4 2 200,0	2 4 2 200,0	– – – x	– – – x	3 3 – 100,0	11 11 – 100,0
produkcja pozostałego sprzętu transportowego manufacture of other transport equipment	a b c d	19 27 8 142,1	8 8 – 100,0	8 8 – 100,0	8 8 – 100,0	– – – x	– – – x	1 1 – 100,0	10 18 8 180,0
produkcja mebli..... manufacture of furniture	a b c d	129 199 70 154,3	11 11 – 100,0	11 11 – 100,0	11 11 – 100,0	– – – x	– – – x	2 2 – 100,0	115 185 70 160,9
pozostała produkcja wyrobów..... other manufacturing	a b c d	203 245 42 120,7	46 43 -3 93,5	46 43 -3 93,5	45 42 -3 93,3	1 1 – 100,0	– – – x	6 6 – 100,0	150 195 45 130,0
naprawa, konserwacja i instalowanie maszyn i urządzeń repair and installation of machinery and equipment	a b c d	252 311 59 123,4	10 11 1 110,0	10 10 – 100,0	10 10 – 100,0	– – – x	– 1 1 x	2 2 – 100,0	240 298 58 124,2
Wytwarzanie i zaopatrywanie w energię elektryczną, gaz, parę wodną i gorącą wodę ^Δ Electricity, gas, steam and air conditioning supply	a b c d	7 17 10 242,9	2 7 5 350,0	2 7 5 350,0	2 7 5 350,0	– – – x	– – – x	– – – x	5 10 5 200,0

TABL. 9. PODMIOTY GOSPODARKI NARODOWEJ Z ZAWIESZONĄ DZIAŁALNOŚCIĄ WEDŁUG WYBRANYCH FORM PRAWNYCH ORAZ SEKCJI I DZIAŁÓW POLSKIEJ KLASYFIKACJI DZIAŁALNOŚCI (cd.)
SUSPENDED ENTITIES OF THE NATIONAL ECONOMY BY SELECTED LEGAL STATUS AND BY SECTIONS AND DIVISIONS OF THE POLISH CLASSIFICATION OF ACTIVITIES (cont.)

WYSZCZEGÓLNIENIE SPECIFICATION a – 2010 b – 2011 c – przyrost increase d – 2010 = 100	Ogółem Grand total	W tym Of which							
		spółki handlowe commercial companies					osobowe partner- ship	spółki cywilne civil law partner- ships	osoby fizyczne prowadzące działalność gospodarczą natural persons conducting economic activity
		razem total	kapitałowe companies			osobowe partner- ship			
			razem total	z ograniczoną odpowie- dzialnością limited liability	akcyjne joint stock				
Przemysł (dok.) Industry (cont.)									
Dostawa wody; gospodarowanie ściekami i odpadami; rekultywacja ^Δ	a	52	10	10	7	3	–	4	38
	b	70	10	10	7	3	–	4	56
	c	18	–	–	–	–	–	–	18
<i>Water supply; sewerage, waste management and remediation activities</i>	d	134,6	100,0	100,0	100,0	100,0	x	100,0	147,4
pobór, uzdatnianie i dostarczanie wody	a	3	–	–	–	–	–	–	3
	b	3	–	–	–	–	–	–	3
<i>water collection, treatment and supply</i>	c	–	–	–	–	–	–	–	–
	d	100,0	x	x	x	x	x	x	100,0
Odprowadzanie i oczyszczanie ścieków	a	9	–	–	–	–	–	–	9
	b	20	–	–	–	–	–	–	20
<i>Sewerage</i>	c	11	–	–	–	–	–	–	11
	d	222,2	x	x	x	x	x	x	222,2
gospodarka odpadami; odzysk surowców ^Δ	a	37	10	10	7	3	–	4	23
	b	43	10	10	7	3	–	4	29
<i>waste collection, treatment and disposal activities; materials recovery</i>	c	6	–	–	–	–	–	–	6
	d	116,2	100,0	100,0	100,0	100,0	x	100,0	126,1
rekultywacja ^Δ	a	3	–	–	–	–	–	–	3
<i>remediation activities^Δ</i>	b	4	–	–	–	–	–	–	4
	c	1	–	–	–	–	–	–	1
	d	133,3	x	x	x	x	x	x	133,3
Budownictwo.....	a	3982	409	405	395	10	4	52	3464
Construction	b	5386	432	422	413	9	10	52	4845
	c	1404	23	17	18	-1	6	–	1381
	d	135,3	105,6	104,2	104,6	90,0	250,0	100,0	139,9
Budowa budynków ^Δ	a	1346	313	312	303	9	1	33	945
<i>Construction of buildings</i>	b	1655	326	321	313	8	5	33	1241
	c	309	13	9	10	-1	4	–	296
	d	123,0	104,2	102,9	103,3	88,9	500,0	100,0	131,3
Budowa obiektów inżynierii lądowej i wodnej ^Δ	a	143	15	15	15	–	–	1	127
	b	211	18	17	17	–	1	1	192
<i>Civil engineering</i>	c	68	3	2	2	–	1	–	65
	d	147,6	120,0	113,3	113,3	x	x	100,0	151,2
Roboty budowlane specjalistyczne	a	2493	81	78	77	1	3	18	2392
	b	3520	88	84	83	1	4	18	3412
<i>Specialised construction activities</i>	c	1027	7	6	6	–	1	–	1020
	d	141,2	108,6	107,7	107,8	100,0	133,3	100,0	142,6

TABL. 9. PODMIOTY GOSPODARKI NARODOWEJ Z ZAWIESZONĄ DZIAŁALNOŚCIĄ WEDŁUG WYBRANYCH FORM PRAWNYCH ORAZ SEKCJI I DZIAŁÓW POLSKIEJ KLASYFIKACJI DZIAŁALNOŚCI (cd.)
SUSPENDED ENTITIES OF THE NATIONAL ECONOMY BY SELECTED LEGAL STATUS AND BY SECTIONS AND DIVISIONS OF THE POLISH CLASSIFICATION OF ACTIVITIES (cont.)

WYSZCZEGÓLNIENIE SPECIFICATION a – 2010 b – 2011 c – przyrost increase d – 2010 = 100	Ogółem Grand total	W tym Of which							
		spółki handlowe commercial companies					spółki cywilne civil law partnerships	osoby fizyczne prowadzące działalność gospodarczą natural persons conducting economic activity	
		razem total	kapitałowe companies			osobowe partner- ship			
razem total	z ograniczoną odpowie- dzialnością limited liability		akcyjne joint stock						
Handel; naprawa pojazdów samochodowych^Δ	a	8163	1626	1592	1570	22	34	283	6197
	b	10679	1697	1650	1628	22	47	283	8642
<i>Trade; repair of motor vehicles^Δ</i>	c	2516	71	58	58	–	13	–	2445
	d	130,8	104,4	103,6	103,7	100,0	138,2	100,0	139,5
Handel hurtowy i detaliczny pojazdami samochodowymi oraz ich naprawa ^Δ	a	777	60	58	58	–	2	14	702
	b	1185	63	59	59	–	4	14	1107
	c	408	3	1	1	–	2	–	405
<i>Wholesale and retail trade and repair of motor vehicles and motorcycles</i>	d	152,5	105,0	101,7	101,7	x	200,0	100,0	157,7
Handel hurtowy ^Δ	a	2977	1332	1313	1293	20	19	202	1390
<i>Wholesale trade^Δ</i>	b	3575	1375	1353	1333	20	22	204	1943
	c	598	43	40	40	–	3	2	553
	d	120,1	103,2	103,0	103,1	100,0	115,8	101,0	139,8
Handel detaliczny ^Δ	a	4409	234	221	219	2	13	67	4105
<i>Retail trade^Δ</i>	b	5919	259	238	236	2	21	65	5592
	c	1510	25	17	17	–	8	-2	1487
	d	134,2	110,7	107,7	107,8	100,0	161,5	97,0	136,2
Transport i gospodarka magazynowa	a	1969	79	73	71	2	6	16	1873
	b	2722	83	75	73	2	8	15	2622
<i>Transportation and storage</i>	c	753	4	2	2	–	2	-1	749
	d	138,2	105,1	102,7	102,8	100,0	133,3	93,8	140,0
Transport lądowy i rurociągowy ^Δ	a	1800	51	47	46	1	4	14	1734
<i>Land and pipeline transport^Δ</i>	b	2443	54	48	47	1	6	13	2375
	c	643	3	1	1	–	2	-1	641
	d	135,7	105,9	102,1	102,2	100,0	150,0	92,9	137,0
Transport wodny.....	a	5	–	–	–	–	–	–	5
<i>Water transport</i>	b	8	–	–	–	–	–	–	8
	c	3	–	–	–	–	–	–	3
	d	160,0	x	x	x	x	x	x	160,0
Transport lotniczy.....	a	2	2	2	1	1	–	–	–
<i>Air transport</i>	b	5	3	3	2	1	–	–	1
	c	3	1	1	1	–	–	–	1
	d	250,0	150,0	150,0	200,0	100,0	x	x	x
Magazynowanie i działalność usługowa wspomagająca transport	a	91	25	23	23	–	2	2	64
	b	142	25	23	23	–	2	2	115
	c	51	–	–	–	–	–	–	51
<i>Warehousing and support activities for transportation</i>	d	156,0	100,0	100,0	100,0	x	100,0	100,0	179,7
Działalność pocztowa i kurierska	a	71	1	1	1	–	–	–	70
<i>Postal and courier activities</i>	b	124	1	1	1	–	–	–	123
	c	53	–	–	–	–	–	–	53
	d	174,6	100,0	100,0	100,0	x	x	x	175,7

TABL. 9. PODMIOTY GOSPODARKI NARODOWEJ Z ZAWIESZONĄ DZIAŁALNOŚCIĄ WEDŁUG WYBRANYCH FORM PRAWNYCH ORAZ SEKCJI I DZIAŁÓW POLSKIEJ KLASYFIKACJI DZIAŁALNOŚCI (cd.)
SUSPENDED ENTITIES OF THE NATIONAL ECONOMY BY SELECTED LEGAL STATUS AND BY SECTIONS AND DIVISIONS OF THE POLISH CLASSIFICATION OF ACTIVITIES (cont.)

WYSZCZEGÓLNIENIE SPECIFICATION a – 2010 b – 2011 c – przyrost increase d – 2010 = 100		W tym Of which							osoby fizyczne prowadzące działalność gospodarczą natural persons conducting economic activity
		spółki handlowe commercial companies					spółki cywilne civil law partnerships		
		razem total	kapitałowe companies			osobowe partner- ship			
			razem total	z ograniczoną odpowie- dzialnością limited liability	akcyjne joint stock				
Zakwaterowanie i gastronomia^Δ	a	845	54	46	46	–	8	11	779
	b	1199	61	52	52	–	9	12	1125
Accommodation and catering^Δ	c	354	7	6	6	–	1	1	346
	d	141,9	113,0	113,0	113,0	x	112,5	109,1	144,4
Zakwaterowanie.....	a	160	6	6	6	–	–	1	152
Accommodation	b	193	5	4	4	–	1	1	186
	c	33	-1	-2	-2	–	1	–	34
	d	120,6	83,3	66,7	66,7	x	x	100,0	122,4
Gastronomia ^Δ	a	685	48	40	40	–	8	10	627
Catering ^Δ	b	1006	56	48	48	–	8	11	939
	c	321	8	8	8	–	–	1	312
	d	146,9	116,7	120,0	120,0	x	100,0	110,0	149,8
Informacja i komunikacja	a	1304	191	181	174	7	10	15	1094
Information and communication	b	1920	215	199	192	7	16	16	1685
	c	616	24	18	18	–	6	1	591
	d	147,2	112,6	109,9	110,3	100,0	160,0	106,7	154,0
Działalność wydawnicza.....	a	225	77	75	72	3	2	6	139
Publishing activities	b	301	78	76	73	3	2	6	214
	c	76	1	1	1	–	–	–	75
	d	133,8	101,3	101,3	101,4	100,0	100,0	100,0	154,0
Produkcja filmów, programów telewizyjnych i nagrań ^Δ	a	209	30	30	30	–	–	–	178
Motion, sound and music publishing activities	b	305	28	28	28	–	–	–	276
	c	96	-2	-2	-2	–	–	–	98
	d	145,9	93,3	93,3	93,3	x	x	x	155,1
Nadawanie programów ogólnodostępnych i abonamentowych	a	2	2	2	2	–	–	–	–
	b	7	2	2	2	–	–	–	5
	c	5	–	–	–	–	–	–	5
Programming and broadcasting activities	d	350,0	100,0	100,0	100,0	x	x	x	x
Telekomunikacja.....	a	56	2	2	1	1	–	–	54
Telecommunications	b	92	2	2	1	1	–	–	90
	c	36	–	–	–	–	–	–	36
	d	164,3	100,0	100,0	100,0	100,0	x	x	166,7
Działalność związana z oprogramowaniem i doradztwo w zakresie informatyki ^Δ	a	608	62	56	53	3	6	7	539
	b	884	75	66	63	3	9	8	801
	c	276	13	10	10	–	3	1	262
Computer programming and consultancy activities ^Δ	d	145,4	121,0	117,9	118,9	100,0	150,0	114,3	148,6
Działalność usługowa w zakresie informacji	a	204	18	16	16	–	2	2	184
	b	331	30	25	25	–	5	2	299
	c	127	12	9	9	–	3	–	115
Information service activities	d	162,3	166,7	156,3	156,3	x	250,0	100,0	162,5

TABL. 9. PODMIOTY GOSPODARKI NARODOWEJ Z ZAWIESZONĄ DZIAŁALNOŚCIĄ WEDŁUG WYBRANYCH FORM PRAWNYCH ORAZ SEKCJI I DZIAŁÓW POLSKIEJ KLASYFIKACJI DZIAŁALNOŚCI (cd.)
SUSPENDED ENTITIES OF THE NATIONAL ECONOMY BY SELECTED LEGAL STATUS AND BY SECTIONS AND DIVISIONS OF THE POLISH CLASSIFICATION OF ACTIVITIES (cont.)

WYSZCZEGÓLNIENIE SPECIFICATION a – 2010 b – 2011 c – przyrost increase d – 2010 = 100	Ogółem Grand total	W tym Of which							
		spółki handlowe commercial companies					osobowe partner- ship	spółki cywilne civil law partner- ships	osoby fizyczne prowadzące działalność gospodarczą natural persons conducting economic activity
		razem total	kapitałowe companies			osobowe partner- ship			
			razem total	z ograniczoną odpowie- dzialnością limited liability	akcyjne joint stock				
Działalność finansowa i ubezpieczeniowa	a	1167	46	40	33	7	6	10	1109
	b	1650	50	46	39	7	4	11	1587
<i>Financial and insurance activities</i>	c	483	4	6	6	–	-2	1	478
	d	141,4	108,7	115,0	118,2	100,0	66,7	110,0	143,1
Finansowa działalność usługowa ^Δ	a	170	20	17	15	2	3	1	147
<i>Financial service activities^Δ</i>	b	230	22	20	18	2	2	1	205
	c	60	2	3	3	–	-1	–	58
	d	135,3	110,0	117,6	120,0	100,0	66,7	100,0	139,5
Ubezpieczenia, reasekuracja i fundusze emerytalne ^Δ	a	15	3	3	3	–	–	1	11
	b	21	3	3	3	–	–	1	17
<i>Insurance, reinsurance and pension funding^Δ</i>	c	6	–	–	–	–	–	–	6
	d	140,0	100,0	100,0	100,0	x	x	100,0	154,5
Działalność wspomagająca usługi finansowe oraz ubezpieczenia i fundusze emerytalne	a	982	23	20	15	5	3	8	951
	b	1399	25	23	18	5	2	9	1365
	c	417	2	3	3	–	-1	1	414
	d	142,5	108,7	115,0	120,0	100,0	66,7	112,5	143,5
<i>Activities auxiliary to financial services and insurance activities</i>									
Obsługa rynku nieruchomości^Δ	a	487	47	39	39	–	8	8	379
	b	695	59	48	48	–	11	7	576
<i>Real estate activities</i>	c	208	12	9	9	–	3	-1	197
	d	142,7	125,5	123,1	123,1	x	137,5	87,5	152,0
Działalność profesjonalna, naukowa i techniczna	a	3174	463	439	427	12	24	42	2623
	b	4630	490	449	439	10	41	43	4051
<i>Professional, scientific and technical activities</i>	c	1456	27	10	12	-2	17	1	1428
	d	145,9	105,8	102,3	102,8	83,3	170,8	102,4	154,4
Działalność prawnicza, rachunkowo-księgową i doradztwo podatkowe	a	400	54	48	47	1	6	2	341
	b	623	58	50	49	1	8	2	560
	c	223	4	2	2	–	2	–	219
	d	155,8	107,4	104,2	104,3	100,0	133,3	100,0	164,2
Działalność firm centralnych; doradztwo w zarządzaniu ^Δ	a	844	95	87	83	4	8	5	738
	b	1238	112	100	97	3	12	5	1115
	c	394	17	13	14	-1	4	–	377
	d	146,7	117,9	114,9	116,9	75,0	150,0	100,0	151,1
Działalność w zakresie architektury i inżynierii; badania i analizy techniczne	a	571	147	143	139	4	4	7	413
	b	792	147	141	137	4	6	8	633
	c	221	–	-2	-2	–	2	1	220
	d	138,7	100,0	98,6	98,6	100,0	150,0	114,3	153,3

TABL. 9. PODMIOTY GOSPODARKI NARODOWEJ Z ZAWIESZONĄ DZIAŁALNOŚCIĄ WEDŁUG WYBRANYCH FORM PRAWNYCH ORAZ SEKCJI I DZIAŁÓW POLSKIEJ KLASYFIKACJI DZIAŁALNOŚCI (cd.)
SUSPENDED ENTITIES OF THE NATIONAL ECONOMY BY SELECTED LEGAL STATUS AND BY SECTIONS AND DIVISIONS OF THE POLISH CLASSIFICATION OF ACTIVITIES (cont.)

WYSZCZEGÓLNIENIE SPECIFICATION a – 2010 b – 2011 c – przyrost increase d – 2010 = 100	Ogółem Grand total	W tym Of which							
		spółki handlowe commercial companies				osobowe partner- ship	spółki cywilne civil law partner- ships	osoby fizyczne prowadzące działalność gospodarczą natural persons conducting economic activity	
		razem total	kapitałowe companies						
			razem total	z ograniczoną odpowie- dzialnością limited liability	akcyjne joint stock				
Działalność profesjonalna, naukowa i techniczna (dok.) Professional, scientific and technical activities (cont.)									
Badania naukowe i prace rozwojowe	a	45	11	11	11	–	–	1	32
	b	71	10	10	10	–	–	1	59
Scientific research and development	c	26	-1	-1	-1	–	–	–	27
	d	157,8	90,9	90,9	90,9	x	x	100,0	184,4
Reklama, badanie rynku i opinii publicznej	a	609	76	71	70	1	5	13	488
	b	876	85	71	71	–	14	14	745
Advertising and market research	c	267	9	–	1	-1	9	1	257
	d	143,8	111,8	100,0	101,4	x	280,0	107,7	152,7
Pozostała działalność profesjonalna, naukowa i techniczna	a	687	79	78	76	2	1	14	594
	b	983	77	76	74	2	1	13	893
	c	296	-2	-2	-2	–	–	-1	299
Other professional, scientific and technical activities	d	143,1	97,5	97,4	97,4	100,0	100,0	92,9	150,3
Działalność weterynaryjna Veterinary activities	a	18	1	1	1	–	–	–	17
	b	47	1	1	1	–	–	–	46
	c	29	–	–	–	–	–	–	29
	d	261,1	100,0	100,0	100,0	x	x	x	270,6
Administrowanie i działalność wspierająca^Δ Administrative and support service activities	a	1188	111	106	105	1	5	11	1061
	b	1741	119	111	110	1	8	12	1605
	c	553	8	5	5	–	3	1	544
	d	146,5	107,2	104,7	104,8	100,0	160,0	109,1	151,3
Wynajem i dzierżawa Rental and leasing activities	a	109	8	8	8	–	–	6	94
	b	162	11	11	11	–	–	7	143
	c	53	3	3	3	–	–	1	49
	d	148,6	137,5	137,5	137,5	x	x	116,7	152,1
Działalność związana z zatrudnieniem Employment activities	a	72	8	8	8	–	–	–	63
	b	92	9	9	9	–	–	–	82
	c	20	1	1	1	–	–	–	19
	d	127,8	112,5	112,5	112,5	x	x	x	130,2
Działalność związana z turystyką ^Δ Tourism activities ^Δ	a	191	53	50	50	–	3	1	136
	b	241	53	49	49	–	4	1	186
	c	50	–	-1	-1	–	1	–	50
	d	126,2	100,0	98,0	98,0	x	133,3	100,0	136,8
Działalność detektywistyczna i ochroniarska Security and investigation activities	a	66	17	15	15	–	2	2	47
	b	66	19	17	17	–	2	2	45
	c	–	2	2	2	–	–	–	-2
	d	100,0	111,8	113,3	113,3	x	100,0	100,0	95,7

TABL. 9. PODMIOTY GOSPODARKI NARODOWEJ Z ZAWIESZONĄ DZIAŁALNOŚCIĄ WEDŁUG WYBRANYCH FORM PRAWNYCH ORAZ SEKCJI I DZIAŁÓW POLSKIEJ KLASYFIKACJI DZIAŁALNOŚCI (cd.)
SUSPENDED ENTITIES OF THE NATIONAL ECONOMY BY SELECTED LEGAL STATUS AND BY SECTIONS AND DIVISIONS OF THE POLISH CLASSIFICATION OF ACTIVITIES (cont.)

WYSZCZEGÓLNIENIE SPECIFICATION a – 2010 b – 2011 c – przyrost increase d – 2010 = 100	Ogółem Grand total	W tym Of which							
		spółki handlowe commercial companies					spółki cywilne civil law partner- ships	osoby fizyczne prowadzące działalność gospodarczą natural persons conducting economic activity	
		razem total	kapitałowe companies			osobowe partner- ship			
			razem total	z ograniczoną odpowie- dzialnością limited liability	akcyjne joint stock				
Administrowanie i działalność wspierająca^Δ (dok.) Administrative and support service activities (cont.)									
Utrzymanie porządku w budynkach i zagospodarowanie zieleni ^Δ	a b c	362 569 207	7 7 –	7 7 –	7 7 –	– – –	– – –	2 2 –	351 558 207
<i>Services to buildings and landscape activities</i>	d	157,2	100,0	100,0	100,0	x	x	100,0	159,0
Administracyjna obsługa biura; wspomaganie działalności gospodarczej ^Δ	a b c	388 611 223	18 20 2	18 18 –	17 17 –	1 1 –	– 2 2	– – –	370 591 221
<i>Office administrative and bussines support^Δ</i>	d	157,5	111,1	100,0	100,0	100,0	x	x	159,7
Administracja publiczna i obrona narodowa; obowiązkowe zabezpieczenia społeczne	a b c d	5 4 -1 80,0	1 1 – 100,0	1 1 – 100,0	1 1 – 100,0	– – – x	– – – x	– – – x	1 – -1 x
<i>Public administration and defence; compulsory social security</i>									
Edukacja.....	a	805	26	20	20	–	6	2	764
Education	b c d	1281 476 159,1	29 3 111,5	23 3 115,0	23 3 115,0	– – x	6 – 100,0	4 2 200,0	1234 470 161,5
Opieka zdrowotna i pomoc społeczna	a b	736 1103	20 25	19 24	19 24	– –	1 1	4 4	711 1073
Human health and social work activities	c d	367 149,9	5 125,0	5 126,3	5 126,3	– x	– 100,0	– 100,0	362 150,9
Opieka zdrowotna.....	a	676	19	18	18	–	1	4	653
<i>Human health activities</i>	b c d	1006 330 148,8	24 5 126,3	23 5 127,8	23 5 127,8	– – x	1 – 100,0	4 – 100,0	978 325 149,8
Pomoc społeczna z zakwaterowaniem	a b	9 9	1 1	1 1	1 1	– –	– –	– –	7 7
<i>Residential care activities</i>	c d	– 100,0	– 100,0	– 100,0	– 100,0	– x	– x	– x	– 100,0
Pomoc społeczna bez zakwaterowania	a b	51 88	– –	– –	– –	– –	– –	– –	51 88
<i>Social work activities without accommodation</i>	c d	37 172,5	– x	– x	– x	– x	– x	– x	37 172,5

TABL. 9. PODMIOTY GOSPODARKI NARODOWEJ Z ZAWIESZONĄ DZIAŁALNOŚCIĄ WEDŁUG WYBRANYCH FORM PRAWNYCH ORAZ SEKCJI I DZIAŁÓW POLSKIEJ KLASYFIKACJI DZIAŁALNOŚCI (dok.)
SUSPENDED ENTITIES OF THE NATIONAL ECONOMY BY SELECTED LEGAL STATUS AND BY SECTIONS AND DIVISIONS OF THE POLISH CLASSIFICATION OF ACTIVITIES (cont.)

WYSZCZEGÓLNIENIE SPECIFICATION a – 2010 b – 2011 c – przyrost increase d – 2010 = 100		W tym Of which							
		Ogółem Grand total	spółki handlowe commercial companies				osobowe partner- ship	spółki cywilne civil law partner- ships	osoby fizyczne prowadzące działalność gospodarczą natural persons conducting economic activity
			razem total	kapitałowe companies					
				razem total	z ograniczoną odpowie- dzialnością limited liability	akcyjne joint stock			
Działalność związana z kulturą, rozrywką i rekreacją	a	434	18	17	17	–	1	10	377
	b	599	20	19	19	–	1	10	541
	c	165	2	2	2	–	–	–	164
Arts, entertainment and recreation	d	138,0	111,1	111,8	111,8	x	100,0	100,0	143,5
Działalność twórcza związana z kulturą i rozrywką	a	204	8	8	8	–	–	5	189
	b	308	8	8	8	–	–	5	293
	c	104	–	–	–	–	–	–	104
<i>Creative arts and entertainment activities</i>	d	151,0	100,0	100,0	100,0	x	x	100,0	155,0
Działalność bibliotek, archiwów, muzeów oraz pozostała działalność związana z kulturą	a	9	3	3	3	–	–	–	6
	b	15	3	3	3	–	–	–	12
	c	6	–	–	–	–	–	–	6
<i>Libraries, archives, museums and other cultural activities</i>	d	166,7	100,0	100,0	100,0	x	x	x	200,0
Działalność związana z grami losowymi i zakładami wzajemnymi	a	13	–	–	–	–	–	–	13
	b	14	–	–	–	–	–	–	14
	c	1	–	–	–	–	–	–	1
<i>Gambling and betting activities</i>	d	107,7	x	x	x	x	x	x	107,7
Działalność sportowa, rozrywkowa i rekreacyjna	a	208	7	6	6	–	1	5	169
	b	262	9	8	8	–	1	5	222
	c	54	2	2	2	–	–	–	53
<i>Sports activities and amusement and recreation activities</i>	d	126,0	128,6	133,3	133,3	x	100,0	100,0	131,4
Pozostała działalność usługowa	a	1032	20	19	18	1	1	4	771
	b	1452	26	21	20	1	5	4	1185
	c	420	6	2	2	–	4	–	414
Other service activities	d	140,7	130,0	110,5	111,1	100,0	500,0	100,0	153,7
Działalność organizacji członkowskich	a	235	–	–	–	–	–	–	–
	b	235	–	–	–	–	–	–	–
	c	–	–	–	–	–	–	–	–
<i>Activities of membership organisations</i>	d	100,0	x	x	x	x	x	x	x
Naprawa i konserwacja komputerów i artykułów użytku osobistego i domowego	a	256	9	9	9	–	–	2	243
	b	336	10	10	10	–	–	2	322
	c	80	1	1	1	–	–	–	79
<i>Repair of computers and personal and household goods</i>	d	131,3	111,1	111,1	111,1	x	x	100,0	132,5
Pozostała indywidualna działalność usługowa	a	541	11	10	9	1	1	2	528
	b	881	16	11	10	1	5	2	863
	c	340	5	1	1	–	4	–	335
<i>Other personal service activities</i>	d	162,8	145,5	110,0	111,1	100,0	500,0	100,0	163,4

TABL. 10. PODMIOTY GOSPODARKI NARODOWEJ Z ZAWIESZONĄ DZIAŁALNOŚCIĄ WEDŁUG WYBRANYCH FORM PRAWNYCH ORAZ PODREGIONÓW I POWIATÓW
SUSPENDED ENTITIES OF THE NATIONAL ECONOMY BY SELECTED LEGAL STATUS AND BY SUBREGIONS AND POWIATS

WYSZCZEGÓLNIENIE SPECIFICATION a – 2010 b – 2011 c – przyrost increase d – 2010 = 100	Ogółem Grand total	W tym / Of which						osoby fizyczne prowadzące działalność gospodarczą natural persons conducting economic activity	
		spółki handlowe / commercial companies			spółki cywilne / civil law partner-ship				
		razem total	kapitałowe / companies		osobowe partner- ship	spółki cywilne civil law partner-ship			
razem total	z ograniczoną odpowiedzialnością limited liability		akcyjne joint stock						
OGÓŁEM.....	a	28048	3694	3565	3491	74	129	578	23220
TOTAL	b	38524	3906	3717	3646	71	189	582	33480
	c	10476	212	152	155	-3	60	4	10260
	d	137,4	105,7	104,3	104,4	95,9	146,5	100,7	144,2
Podregion/Subregion	a	2365	204	201	197	4	3	53	2076
ciechanowsko-płocki	b	3066	203	201	197	4	2	54	2776
	c	701	-1	-	-	-	-1	1	700
	d	129,6	99,5	100,0	100,0	100,0	66,7	101,9	133,7
Powiaty: Powiats:									
ciechanowski.....	a	387	9	8	8	-	1	7	367
	b	478	8	7	7	-	1	8	458
	c	91	-1	-1	-1	-	-	1	91
	d	123,5	88,9	87,5	87,5	x	100	114,3	124,8
gostyniński.....	a	217	12	12	12	-	-	-	204
	b	246	12	12	12	-	-	-	233
	c	29	-	-	-	-	-	-	29
	d	113,4	100,0	100,0	100,0	x	x	x	114,2
mławski.....	a	214	5	5	4	1	-	3	204
	b	269	5	5	4	1	-	3	258
	c	55	-	-	-	-	-	-	54
	d	125,7	100,0	100,0	100,0	100,0	x	100,0	126,5
płocki	a	314	20	19	19	-	1	6	278
	b	463	19	19	19	-	-	6	428
	c	149	-1	-	-	-	-1	-	150
	d	147,5	95,0	100,0	100,0	x	x	100,0	154,0
płoński.....	a	258	3	3	3	-	-	2	249
	b	368	4	4	4	-	-	2	358
	c	110	1	1	1	-	-	-	109
	d	142,6	133,3	133,3	133,3	x	x	100,0	143,8
sierpecki.....	a	187	14	14	14	-	-	2	171
	b	236	14	14	14	-	-	2	220
	c	49	-	-	-	-	-	-	49
	d	126,2	100,0	100,0	100,0	x	x	100,0	128,7
żuromiński.....	a	28	2	2	2	-	-	-	26
	b	39	2	2	2	-	-	-	37
	c	11	-	-	-	-	-	-	11
	d	139,3	100,0	100,0	100,0	x	x	x	142,3
Miasto na prawach powiatu City with powiat status									
Płock.....	a	760	139	138	135	3	1	33	577
	b	967	139	138	135	3	1	33	784
	c	207	-	-	-	-	-	-	207
	d	127,2	100,0	100,0	100,0	100,0	100,0	100,0	135,9

TABL. 10. PODMIOTY GOSPODARKI NARODOWEJ Z ZAWIESZONĄ DZIAŁALNOŚCIĄ WEDŁUG WYBRANYCH FORM PRAWNYCH ORAZ PODREGIONÓW I POWIATÓW (cd.)
SUSPENDED ENTITIES OF THE NATIONAL ECONOMY BY SELECTED LEGAL STATUS AND BY SUBREGIONS AND POWIATS (cont.)

WYSZCZEGÓLNIENIE SPECIFICATION a – 2010 b – 2011 c – przyrost increase d – 2010 = 100	Ogółem Grand total	W tym Of which						osoby fizyczne prowadzące działalność gospodarczą natural persons conducting economic activity	
		spółki handlowe commercial companies			Osoby fizyczne natural persons				
		razem total	kapitałowe companies		osobowe partner- ship	spółki cywilne civil law partner-ship	razem total		
z ograni- czoną odpowie- dzialno- ścią limited liability	akcyjne joint stock		z ograni- czoną odpowie- dzialno- ścią limited liability						
Podregion/Subregion	a	2413	217	217	213	4	–	35	2114
ostrołęcko-siedlecki	b	3200	219	217	213	4	2	37	2897
	c	787	2	–	–	–	2	2	783
	d	132,6	100,9	100,0	100,0	100,0	x	105,7	137,0
Powiaty: Powiats:									
łosicki.....	a	88	6	6	6	–	–	–	77
	b	113	6	6	6	–	–	–	102
	c	25	–	–	–	–	–	–	25
	d	128,4	100,0	100,0	100,0	x	x	x	132,5
makowski.....	a	117	11	11	11	–	–	3	97
	b	141	11	11	11	–	–	3	121
	c	24	–	–	–	–	–	–	24
	d	120,5	100,0	100,0	100,0	x	x	100,0	124,7
ostrołęcki	a	146	13	13	13	–	–	1	132
	b	238	13	13	13	–	–	1	224
	c	92	–	–	–	–	–	–	92
	d	163,0	100,0	100,0	100,0	x	x	100,0	169,7
ostrowski.....	a	241	27	27	26	1	–	8	201
	b	336	27	27	26	1	–	8	296
	c	95	–	–	–	–	–	–	95
	d	139,4	100,0	100,0	100,0	100,0	x	100,0	147,3
przasnyski.....	a	161	9	9	9	–	–	2	146
	b	222	9	9	9	–	–	1	208
	c	61	–	–	–	–	–	-1	62
	d	137,9	100,0	100,0	100,0	x	x	50,0	142,5
pułtuski.....	a	213	8	8	7	1	–	2	202
	b	260	9	8	7	1	1	2	248
	c	47	1	–	–	–	1	–	46
	d	122,1	112,5	100,0	100,0	100,0	x	100,0	122,8
siedlecki	a	196	2	2	2	–	–	1	191
	b	252	2	2	2	–	–	1	247
	c	56	–	–	–	–	–	–	56
	d	128,6	100,0	100,0	100,0	x	x	100,0	129,3
sokołowski.....	a	164	3	3	3	–	–	1	160
	b	235	3	3	3	–	–	1	231
	c	71	–	–	–	–	–	–	71
	d	143,3	100,0	100,0	100,0	x	x	100,0	144,4
węgrowski.....	a	168	3	3	3	–	–	–	161
	b	246	3	3	3	–	–	–	239
	c	78	–	–	–	–	–	–	78
	d	146,4	100,0	100,0	100,0	x	x	x	148,4
wyszkowski.....	a	267	42	42	42	–	–	4	220
	b	321	42	42	42	–	–	5	273
	c	54	–	–	–	–	–	1	53
	d	120,2	100,0	100,0	100,0	x	x	125,0	124,1

TABL. 10. PODMIOTY GOSPODARKI NARODOWEJ Z ZAWIESZONĄ DZIAŁALNOŚCIĄ WEDŁUG WYBRANYCH FORM PRAWNYCH ORAZ PODREGIONÓW I POWIATÓW (cd.)
SUSPENDED ENTITIES OF THE NATIONAL ECONOMY BY SELECTED LEGAL STATUS AND BY SUBREGIONS AND POWIATS (cont.)

WYSZCZEGÓLNIENIE SPECIFICATION a – 2010 b – 2011 c – przyrost increase d – 2010 = 100	Ogółem Grand total	W tym / Of which						osoby fizyczne prowadzące działalność gospodarczą natural persons conducting economic activity
		spółki handlowe / commercial companies				osobowe partner- ship	spółki cywilne civil law partner-ship	
		razem total	kapitałowe companies		akcyjne joint stock			
		razem total	z ograni- czoną odpowie- dzialno- ścią limited liability					
Podregion /Subregion ostrolęcko-siedlecki (dok.) (cont.)								
Miasta na prawach powiatu: Cities with powiat status:								
Ostrolęka.....	a 312	78	78	76	2	–	9	213
	b 379	79	79	77	2	–	10	278
	c 67	1	1	1	–	–	1	65
	d 121,5	101,3	101,3	101,3	100,0	x	111,1	130,5
Siedlce.....	a 340	15	15	15	–	–	4	314
	b 457	15	14	14	–	1	5	430
	c 117	–	-1	-1	–	1	1	116
	d 134,4	100,0	93,3	93,3	x	x	125,0	136,9
Podregion/Subregion radomski	a 1937	218	214	212	2	4	62	1621
	b 2626	226	216	214	2	10	64	2300
	c 689	8	2	2	–	6	2	679
	d 135,6	103,7	100,9	100,9	100,0	250,0	103,2	141,9
Powiaty: Powiats:								
białobrzeski.....	a 109	3	2	2	–	1	6	99
	b 123	3	2	2	–	1	6	113
	c 14	–	–	–	–	–	–	14
	d 112,8	100,0	100,0	100,0	x	100,0	100,0	114,1
kozienicki.....	a 95	11	11	11	–	–	–	82
	b 146	11	11	11	–	–	–	132
	c 51	–	–	–	–	–	–	50
	d 153,7	100,0	100,0	100,0	x	x	x	161,0
lipski.....	a 77	2	2	2	–	–	2	73
	b 104	2	2	2	–	–	2	100
	c 27	–	–	–	–	–	–	27
	d 135,1	100,0	100,0	100,0	x	x	100,0	137,0
przysuski.....	a 27	2	2	2	–	–	–	25
	b 42	3	2	2	–	1	–	39
	c 15	1	–	–	–	1	–	14
	d 155,6	150,0	100,0	100,0	x	x	x	156,0
radomski.....	a 405	18	18	17	1	–	13	372
	b 567	20	19	18	1	1	12	533
	c 162	2	1	1	–	1	-1	161
	d 140,0	111,1	105,6	105,9	100,0	x	92,3	143,3
sztydlowiecki.....	a 126	6	6	6	–	–	1	116
	b 148	6	6	6	–	–	1	138
	c 22	–	–	–	–	–	–	22
	d 117,5	100,0	100,0	100,0	x	x	100,0	119,0
zwoleński.....	a 86	2	2	2	–	–	–	84
	b 133	2	2	2	–	–	–	131
	c 47	–	–	–	–	–	–	47
	d 154,7	100,0	100,0	100,0	x	x	x	156,0

TABL. 10. PODMIOTY GOSPODARKI NARODOWEJ Z ZAWIESZONĄ DZIAŁALNOŚCIĄ WEDŁUG WYBRANYCH FORM PRAWNYCH ORAZ PODREGIONÓW I POWIATÓW (cd.)
 SUSPENDED ENTITIES OF THE NATIONAL ECONOMY BY SELECTED LEGAL STATUS AND BY SUBREGIONS AND POWIATS (cont.)

WYSZCZEGÓLNIENIE SPECIFICATION a – 2010 b – 2011 c – przyrost increase d – 2010 = 100	Ogółem Grand total	W tym Of which						osoby fizyczne prowadzące działalność gospodarczą natural persons conducting economic activity	
		spółki handlowe commercial companies		kapitałowe companies		osobowe partner- ship	spółki cywilne civil law partner- ship		
		razem total	razem total	z ograni- czoną odpowie- dzialno- ścią limited liability	akcyjne joint stock				
Podregion/Subregion radomski (dok.) (cont.)									
Miasto na prawach powiatu City with powiat status									
Radom..... a	1012	174	171	170	1	3	40	770	
b	1363	179	172	171	1	7	43	1114	
c	351	5	1	1	–	4	3	344	
d	134,7	102,9	100,6	100,6	100,0	233,3	107,5	144,7	
Podregion/Subregion m.st. Warszawa	a	13741	2563	2467	2409	58	96	315	10492
b	18938	2710	2579	2524	55	131	314	15543	
c	5197	147	112	115	-3	35	-1	5051	
d	137,8	105,7	104,5	104,8	94,8	136,5	99,7	148,1	
Miasto na prawach powiatu City with powiat status									
m.st. Warszawa..... a	13741	2563	2467	2409	58	96	315	10492	
b	18938	2710	2579	2524	55	131	314	15543	
c	5197	147	112	115	-3	35	-1	5051	
d	137,8	105,7	104,5	104,8	94,8	136,5	99,7	148,1	
Podregion/Subregion warszawski wschodni	a	3480	144	135	134	1	9	44	3263
b	4943	160	142	141	1	18	46	4709	
c	1463	16	7	7	–	9	2	1446	
d	142,0	111,1	105,2	105,2	100,0	200,0	104,5	144,3	
Powiaty: Powiats:									
garwoliński..... a	195	1	–	–	–	1	–	191	
b	293	1	–	–	–	1	1	289	
c	98	–	–	–	–	–	1	98	
d	150,3	100,0	x	x	x	100,0	x	151,3	
legionowski..... a	519	38	36	36	–	2	8	468	
b	744	41	40	40	–	1	8	690	
c	225	3	4	4	–	-1	–	222	
d	143,4	107,9	111,1	111,1	x	50,0	100,0	147,4	
miński..... a	604	14	14	14	–	–	8	574	
b	812	15	13	13	–	2	8	781	
c	208	1	-1	-1	–	2	–	207	
d	134,4	107,1	92,9	92,9	x	x	100,0	136,1	
nowodworski..... a	351	18	17	17	–	1	7	322	
b	499	19	18	18	–	1	8	468	
c	148	1	1	1	–	–	1	146	
d	142,2	105,6	105,9	105,9	x	x	114,3	145,3	
otwocki..... a	548	34	33	33	–	1	6	503	
b	763	37	34	34	–	3	7	714	
c	215	3	1	1	–	2	1	211	
d	139,2	108,8	103,0	103,0	x	300,0	116,7	141,9	
wołomiński..... a	1263	39	35	34	1	4	15	1205	
b	1832	47	37	36	1	10	14	1767	
c	569	8	2	2	–	6	-1	562	
d	145,1	120,5	105,7	105,9	100,0	250,0	93,3	146,6	

TABL. 10. PODMIOTY GOSPODARKI NARODOWEJ Z ZAWIESZONĄ DZIAŁALNOŚCIĄ WEDŁUG WYBRANYCH FORM PRAWNYCH ORAZ PODREGIONÓW I POWIATÓW (dok.)
 SUSPENDED ENTITIES OF THE NATIONAL ECONOMY BY SELECTED LEGAL STATUS AND BY SUBREGIONS AND POWIATS (cont.)

WYSZCZEGÓLNIENIE SPECIFICATION a – 2010 b – 2011 c – przyrost increase d – 2010 = 100	Ogółem Grand total	W tym / Of which						osoby fizyczne prowadzące działalność gospodarczą natural persons conducting economic activity	
		spółki handlowe / commercial companies			osobowe partner- ship	spółki cywilne civil law partner-ship			
		razem total	kapitałowe / companies						
		razem total	z ograni- czoną odpowie- dzialno- ścią limited liability	akcyjne joint stock					
Podregion/Subregion	a	4112	348	331	326	5	17	69	3654
warszawski zachodni	b	5751	388	362	357	5	26	67	5255
	c	1639	40	31	31	–	9	-2	1601
	d	139,9	111,5	109,4	109,5	100,0	152,9	97,1	143,8
Powiaty: Powiats:									
grodziski.....	a	537	30	27	26	1	3	2	502
	b	780	32	29	28	1	3	2	743
	c	243	2	2	2	–	–	–	241
	d	145,3	106,7	107,4	107,7	100,0	100,0	100,0	148,0
grójecki.....	a	378	11	11	11	–	–	10	352
	b	513	12	11	11	–	1	9	487
	c	135	1	–	–	–	1	-1	135
	d	135,7	109,1	100,0	100,0	x	x	90,0	138,4
piaseczyński.....	a	795	86	79	79	–	7	20	677
	b	1086	114	103	103	–	11	20	940
	c	291	28	24	24	–	4	–	263
	d	136,6	132,6	130,4	130,4	x	157,1	100,0	138,8
pruszkowski.....	a	989	105	101	99	2	4	16	860
	b	1355	110	105	103	2	5	16	1221
	c	366	5	4	4	–	1	–	361
	d	137,0	104,8	104,0	104,0	100,0	125,0	100,0	142,0
sochaczewski.....	a	504	25	24	22	2	1	9	469
	b	600	24	23	21	2	1	8	567
	c	96	-1	-1	-1	–	–	-1	98
	d	119,0	96,0	95,8	95,5	100,0	100,0	88,9	120,9
warszawski zachodni.....	a	519	53	52	52	–	1	11	450
	b	836	56	53	53	–	3	11	764
	c	317	3	1	1	–	2	–	314
	d	161,1	105,7	101,9	101,9	x	300,0	100,0	169,8
żyrardowski.....	a	390	38	37	37	–	1	1	344
	b	581	40	38	38	–	2	1	533
	c	191	2	1	1	–	1	–	189
	d	149,0	105,3	102,7	102,7	x	200,0	100,0	154,9

TABL. 11. PODMIOTY GOSPODARKI NARODOWEJ WEDŁUG WYBRANYCH FORM PRAWNYCH ORAZ SEKCJI I DZIAŁÓW POLSKIEJ KLASYFIKACJI DZIAŁALNOŚCI
ENTITIES OF THE NATIONAL ECONOMY BY SELECTED LEGAL STATUS AND BY SECTIONS AND DIVISIONS OF THE POLISH CLASSIFICATION OF ACTIVITIES

WYSZCZEGÓLNIENIE SPECIFICATION a – 31 XII 2010 b – 31 XII 2011 c – przyrost/spadek increase/decrease d – 2010 = 100	Ogółem Grand total	W tym Of which						
		przedsiębiorstwa państwowe state owned enterprises	spółki companies		spółdzielnie co-operatives	fundacje, stowarzyszenia i organizacje społeczne foundation, associations and social organisations	osoby fizyczne prowadzące działalność gospodarczą natural persons conducting economic activity	
			razem total	w tym of which				handlowe commercial
OGÓŁEM	a 681012	93	143033	89319	53469	3151	17390	486952
TOTAL	b 675099	74	150721	95912	54541	3115	18255	472147
	c -5913	-19	7688	6593	1072	-36	865	-14805
	d 99,1	79,6	105,4	107,4	102,0	98,9	105,0	97,0
w tym: of which:								
Rolnictwo, leśnictwo, łowiectwo i rybactwo	a 13025	2	854	506	228	304	361	11400
Agriculture, forestry and fishing	b 13289	2	940	580	233	298	361	11586
	c 264	-	86	74	5	-6	-	186
	d 102,0	100,0	110,1	114,6	102,2	98,0	100,0	101,6
Uprawy rolne, chów i hodowla zwierząt, łowiectwo ^Δ	a 11956	1	728	454	161	303	361	10491
Crop and animal production, hunting ^Δ	b 12236	1	799	515	165	297	361	10708
	c 280	-	71	61	4	-6	-	217
	d 102,3	100,0	109,8	113,4	102,5	98,0	100,0	102,1
Leśnictwo i pozyskiwanie drewna	a 1002	1	103	32	64	-	-	866
Forestry and logging	b 994	1	119	46	65	-	-	842
	c -8	-	16	14	1	-	-	-24
	d 99,2	100,0	115,5	143,8	101,6	x	x	97,2
Rybactwo	a 67	-	23	20	3	1	-	43
Fishing and aquaculture	b 59	-	22	19	3	1	-	36
	c -8	-	-1	-1	-	-	-	-7
	d 88,1	x	95,7	95,0	100,0	100,0	x	83,7
Przemysł	a 60715	28	17464	10600	6846	241	2	42649
Industry	b 59543	22	18223	11323	6881	238	2	40722
	c -1172	-6	759	723	35	-3	-	-1927
	d 98,1	78,6	104,3	106,8	100,5	98,8	100,0	95,5
Górnictwo i wydobywanie.....	a 626	-	321	255	66	-	-	297
Mining and quarrying	b 725	-	393	319	74	-	-	321
	c 99	-	72	64	8	-	-	24
	d 115,8	x	122,4	125,1	112,1	x	x	108,1
wydobywanie węgla kamiennego i węgla brunatnego (lignitu)	a 7	-	5	5	-	-	-	-
mining of coal and lignite	b 17	-	15	15	-	-	-	-
	c 10	-	10	10	-	-	-	-
	d 242,9	x	300,0	300,0	x	x	x	x
górnictwo ropy naftowej i gazu ziemnego	a 75	-	69	69	-	-	-	2
extraction of crude petroleum and natural gas	b 99	-	90	90	-	-	-	3
	c 24	-	21	21	-	-	-	1
	d 132,0	x	130,4	130,4	x	x	x	150,0
górnictwo rud metali	a 10	-	10	10	-	-	-	-
mining of metal ores	b 8	-	8	8	-	-	-	-
	c -2	-	-2	-2	-	-	-	-
	d 80,0	x	80,0	80,0	x	x	x	x
pozostałe górnictwo i wydobywanie	a 475	-	191	126	65	-	-	283
other mining and quarrying	b 525	-	223	150	73	-	-	301
	c 50	-	32	24	8	-	-	18
	d 110,5	x	116,8	119,0	112,3	x	x	106,4

TABL. 11. PODMIOTY GOSPODARKI NARODOWEJ WEDŁUG WYBRANYCH FORM PRAWNYCH ORAZ SEKCJI I DZIAŁÓW POLSKIEJ KLASYFIKACJI DZIAŁALNOŚCI (cd.)
ENTITIES OF THE NATIONAL ECONOMY BY SELECTED LEGAL STATUS AND BY SECTIONS AND DIVISIONS OF THE POLISH CLASSIFICATION OF ACTIVITIES (cont.)

WYSZCZEGÓLNIENIE SPECIFICATION		Ogółem Grand total	W tym Of which						
			przedsiębiorstwa państwowe state owned enterprises	spółki companies		spółdzielnie co-operatives	fundacje, stowarzyszenia i organizacje społeczne foundation, associations and social organisations	osoby fizyczne prowadzące działalność gospodarczą natural persons conducting economic activity	
				razem total	w tym of which				of which
a – 31 XII 2010	b – 31 XII 2011	c – przyrost/spadek increase/decrease	d – 2010 = 100	handlowe commercial	cywilne civil partnerships				
Przemysł (cd.) Industry (cont.)									
Górnictwo i wydobywanie (dok.) Mining and quarrying (cont.)									
działalność usługowa wspomagająca górnictwo ^Δ mining support service activities	a b c d	59 76 17 128,8	– – – x	46 57 11 123,9	45 56 11 124,4	1 1 – 100,0	– – – x	– – – x	12 17 5 141,7
Przetwórstwo przemysłowe..... Manufacturing	a b c d	57421 55800 -1621 97,2	27 21 -6 77,8	15746 16147 401 102,5	9112 9494 382 104,2	6633 6652 19 100,3	239 236 -3 98,7	2 2 – 100,0	41210 39193 -2017 95,1
produkcja artykułów spożywczych manufacture of food products	a b c d	4824 4840 16 100,3	2 2 – 100,0	2128 2178 50 102,3	1259 1303 44 103,5	869 875 6 100,7	62 62 – 100,0	1 1 – 100,0	2626 2591 -35 98,7
produkcja napojów..... manufacture of beverages	a b c d	310 317 7 102,3	2 1 -1 50,0	228 241 13 105,7	181 194 13 107,2	47 47 – 100,0	1 1 – 100,0	– – – x	77 72 -5 93,5
produkcja wyrobów tytoniowych manufacture of tobacco products	a b c d	10 12 2 120,0	– – – x	9 11 2 122,2	8 10 2 125,0	1 1 – 100,0	– – – x	– – – x	1 1 – 100,0
produkcja wyrobów tekstylnych manufacture of textiles	a b c d	1105 1119 14 101,3	1 1 – 100,0	237 249 12 105,1	131 139 8 106,1	106 110 4 103,8	6 5 -1 83,3	1 1 – 100,0	857 860 3 100,4
produkcja odzieży..... manufacture of wearing apparel	a b c d	5480 4970 -510 90,7	– – – x	1081 1088 7 100,6	482 490 8 101,7	599 598 -1 99,8	39 38 -1 97,4	– – – x	4329 3814 -515 88,1
produkcja skór i wyrobów skórzanych ^Δ manufacture of leather and related products	a b c d	1818 1572 -246 86,5	– – – x	301 301 – 100,0	107 111 4 103,7	194 190 -4 97,9	12 12 – 100,0	– – – x	1495 1248 -247 83,5
produkcja wyrobów z drewna, korka, słomy i wikliny ^Δ manufacture of products of wood cork, straw and wicker ^Δ	a b c d	3435 3304 -131 96,2	– – – x	782 801 19 102,4	452 472 20 104,4	330 329 -1 99,7	5 5 – 100,0	– – – x	2642 2492 -150 94,3
produkcja papieru i wyrobów z papieru manufacture of paper and paper products	a b c d	915 937 22 102,4	– – – x	306 319 13 104,2	213 228 15 107,0	93 91 -2 97,8	2 2 – 100,0	– – – x	604 613 9 101,5

TABL. 11. PODMIOTY GOSPODARKI NARODOWEJ WEDŁUG WYBRANYCH FORM PRAWNYCH ORAZ SEKCJI I DZIAŁÓW POLSKIEJ KLASYFIKACJI DZIAŁALNOŚCI (cd.)
ENTITIES OF THE NATIONAL ECONOMY BY SELECTED LEGAL STATUS AND BY SECTIONS AND DIVISIONS OF THE POLISH CLASSIFICATION OF ACTIVITIES (cont.)

WYSZCZEGÓLNIENIE SPECIFICATION		Ogółem Grand total	W tym Of which						
			przedsiębiorstwa państwowe state owned enterprises	spółki companies		spółdzielnie co-operatives	fundacje, stowarzyszenia i organizacje społeczne foundation, associations and social organisations	osoby fizyczne prowadzące działalność gospodarczą natural persons conducting economic activity	
				razem total	w tym of which				handlowe commercial
a – 31 XII 2010									
b – 31 XII 2011									
c – przyrost/spadek increase/decrease									
d – 2010 = 100									
Przemysł (cd.) Industry (cont.)									
Przetwórstwo przemysłowe (cd.) Manufacturing (cont.)									
poligrafia i reprodukcja zapisanych nośników informacji <i>printing and reproduction of recorded media</i>	a b c d	6195 6066 -129 97,9	1 1 – 100,0	1630 1667 37 102,3	751 786 35 104,7	879 881 2 100,2	8 8 – 100,0	– – – x	4550 4383 -167 96,3
produkcja koksu i produktów rafinacji ropy naftowej ^Δ <i>manufacture of coke and refined petroleum products</i>	a b c d	79 85 6 107,6	– – – x	67 72 5 107,5	61 66 5 108,2	6 6 – 100,0	– – – x	– – – x	11 12 1 109,1
produkcja chemikaliów i wyrobów chemicznych <i>manufacture of chemicals and chemical products</i>	a b c d	1140 1146 6 100,5	– – – x	664 672 8 101,2	488 493 5 101,0	176 179 3 101,7	8 8 – 100,0	– – – x	442 442 – 100,0
produkcja wyrobów farmaceutycznych ^Δ <i>manufacture of pharmaceutical products^Δ</i>	a b c d	197 209 12 106,1	1 1 – 100,0	157 169 12 107,6	145 157 12 108,3	12 12 – 100,0	3 3 – 100,0	– – – x	35 35 – 100,0
produkcja wyrobów z gumy i tworzyw sztucznych <i>manufacture of rubber and plastic products</i>	a b c d	2830 2728 -102 96,4	1 1 – 100,0	1098 1116 18 101,6	638 658 20 103,1	460 458 -2 99,6	14 15 1 107,1	– – – x	1703 1583 -120 93,0
produkcja wyrobów z pozostałych mineralnych surowców niemetalicznych <i>manufacture of other non-metallic mineral products</i>	a b c d	3060 2887 -173 94,3	6 6 – 100,0	959 966 7 100,7	568 577 9 101,6	391 389 -2 99,5	9 9 – 100,0	– – – x	2081 1901 -180 91,4
produkcja metali <i>manufacture of basic metals</i>	a b c d	266 285 19 107,1	1 – -1 x	119 128 9 107,6	89 99 10 111,2	30 29 -1 96,7	1 1 – 100,0	– – – x	144 154 10 106,9
produkcja wyrobów z metali ^Δ <i>manufacture of metal products^Δ</i>	a b c d	7151 6904 -247 96,5	2 2 x 100,0	1451 1484 33 102,3	774 793 19 102,5	677 691 14 102,1	23 24 1 104,3	– – – x	5657 5376 -281 95,0
produkcja komputerów, wyrobów elektronicznych i optycznych <i>manufacture of computer, electronic and optical products</i>	a b c d	1795 1787 -8 99,6	4 3 -1 75,0	788 805 17 102,2	556 574 18 103,2	232 231 -1 99,6	3 3 – 100,0	– – – x	985 961 -24 97,6
produkcja urządzeń elektrycznych <i>manufacture of electrical equipment</i>	a b c d	710 730 20 102,8	– – – x	305 325 20 106,6	210 230 20 109,5	95 95 – 100,0	4 4 – 100,0	– – – x	396 395 -1 99,7

TABL. 11. PODMIOTY GOSPODARKI NARODOWEJ WEDŁUG WYBRANYCH FORM PRAWNYCH ORAZ SEKCJI I DZIAŁÓW POLSKIEJ KLASYFIKACJI DZIAŁALNOŚCI (cd.)
ENTITIES OF THE NATIONAL ECONOMY BY SELECTED LEGAL STATUS AND BY SECTIONS AND DIVISIONS OF THE POLISH CLASSIFICATION OF ACTIVITIES (cont.)

WYSZCZEGÓLNIENIE SPECIFICATION	Ogółem Grand total	W tym Of which							
		przedsiębiorstwa państwowe state owned enterprises	spółki companies		spółdzielnie co-operatives	fundacje, stowarzyszenia i organizacje społeczne foundation, associations and social organisations	osoby fizyczne prowadzące działalność gospodarczą natural persons conducting economic activity		
			razem total	w tym of which				handlowe commercial	cywilne civil partnerships
a – 31 XII 2010									
b – 31 XII 2011									
c – przyrost/spadek increase/decrease									
d – 2010 = 100									
Przemysł (cd.) Industry (cont.)									
Przetwórstwo przemysłowe (dok.) Manufacturing (cont.)									
produkcja maszyn i urządzeń ^Δ	a	1533	5	670	498	172	3	–	838
manufacture of machinery	b	1491	2	680	509	171	3	–	790
and equipment n.e.c.	c	-42	-3	10	11	-1	–	–	-48
	d	97,3	40,0	101,5	102,2	99,4	100,0	x	94,3
produkcja pojazdów samochodowych, przyczep i naczep ^Δ	a	511	–	226	138	88	6	–	278
manufacture of motor vehicles, trailers and semi-trailers	b	488	–	229	141	88	5	–	252
	c	-23	–	3	3	–	-1	–	-26
	d	95,5	x	101,3	102,2	100,0	83,3	x	90,6
produkcja pozostałego sprzętu transportowego	a	426	–	196	127	69	–	–	228
manufacture of other transport equipment	b	432	–	213	143	70	–	–	217
	c	6	–	17	16	1	–	–	-11
	d	101,4	x	108,7	112,6	101,4	x	x	95,2
produkcja mebli.....	a	3487	–	608	256	352	4	–	2873
manufacture of furniture	b	3488	–	624	270	354	4	–	2858
	c	1	–	16	14	2	–	–	-15
	d	100,0	x	102,6	105,5	100,6	100,0	x	99,5
pozostała produkcja wyrobów.....	a	4177	1	865	445	420	18	–	3280
other manufacturing	b	4044	1	894	476	418	17	–	3119
	c	-133	–	29	31	-2	-1	–	-161
	d	96,8	100,0	103,4	107,0	99,5	94,4	x	95,1
naprawa, konserwacja i instalowanie maszyn i urządzeń	a	5967	–	871	535	335	8	–	5078
repair and installation of machinery and equipment	b	5959	–	915	575	339	7	–	5024
	c	-8	–	44	40	4	-1	–	-54
	d	99,9	x	105,1	107,5	101,2	87,5	x	98,9
Wytwarzanie i zaopatrywanie w energię elektryczną, gaz, parę wodną i gorącą wodę ^Δ	a	861	–	734	707	27	–	–	121
Electricity, gas, steam and air conditioning supply	b	1090	–	940	911	29	–	–	145
	c	229	–	206	204	2	–	–	24
	d	126,6	x	128,1	128,9	107,4	x	x	119,8
Dostawa wody; gospodarowanie ściekami i odpadami; rekultywacja ^Δ	a	1807	1	663	526	120	2	–	1021
Water supply; sewerage, waste management and remediation activities	b	1928	1	743	599	126	2	–	1063
	c	121	–	80	73	6	–	–	42
	d	106,7	100,0	112,1	113,9	105,0	100,0	x	104,1
pobór, uzdatnianie i dostarczanie wody	a	197	–	65	51	1	–	–	49
water collection, treatment and supply	b	203	–	72	57	1	–	–	48
	c	6	–	7	6	–	–	–	-1
	d	103,0	x	110,8	111,8	100,0	x	x	98,0

TABL. 11. PODMIOTY GOSPODARKI NARODOWEJ WEDŁUG WYBRANYCH FORM PRAWNYCH ORAZ SEKCJI I DZIAŁÓW POLSKIEJ KLASYFIKACJI DZIAŁALNOŚCI (cd.)
ENTITIES OF THE NATIONAL ECONOMY BY SELECTED LEGAL STATUS AND BY SECTIONS AND DIVISIONS OF THE POLISH CLASSIFICATION OF ACTIVITIES (cont.)

WYSZCZEGÓLNIENIE SPECIFICATION a – 31 XII 2010 b – 31 XII 2011 c – przyrost/spadek increase/decrease d – 2010 = 100	Ogółem Grand total	W tym Of which							
		przedsiębiorstwa państwowe state owned enterprises	spółki companies		spółdzielnie co-operatives	fundacje, stowarzyszenia i organizacje społeczne foundation, associations and social organisations	osoby fizyczne prowadzące działalność gospodarczą natural persons conducting economic activity		
			razem total	w tym of which				handlowe commercial	cywilne civil partnerships
Przemysł (dok.) Industry (cont.)									
Dostawa wody; gospodarowanie ściekami i odpadami; rekultywacja ^Δ (dok.) Water supply; sewerage, waste management and remediation activities (cont.)									
odprowadzanie i oczyszczanie ścieków sewerage	a b c d	447 479 32 107,2	– – – x	42 48 6 114,3	28 32 4 114,3	14 16 2 114,3	– – – x	– – – x	392 418 26 106,6
gospodarka odpadami; odzysk surowców ^Δ waste collection, treatment and disposal activities; materials recovery	a b c d	1099 1166 67 106,1	1 1 – 100,0	516 573 57 111,0	412 464 52 112,6	100 105 5 105,0	2 2 – 100,0	– – – x	557 568 11 102,0
rekultywacja ^Δ remediation activities ^Δ	a b c d	64 80 16 125,0	– – – x	40 50 10 125,0	35 46 11 131,4	5 4 -1 80,0	– – – x	– – – x	23 29 6 126,1
Budownictwo..... Construction	a b c d	71800 69360 -2440 96,6	18 13 -5 72,2	13848 14546 698 105,0	9485 10107 622 106,6	4331 4403 72 101,7	450 441 -9 98,0	1 1 – 100,0	57367 54241 -3126 94,6
Budowa budynków ^Δ Construction of buildings	a b c d	25471 24560 -911 96,4	15 12 -3 80,0	8962 9425 463 105,2	7161 7598 437 106,1	1801 1827 26 101,4	424 415 -9 97,9	– – – x	16011 14648 -1363 91,5
Budowa obiektów inżynierii lądowej i wodnej ^Δ Civil engineering	a b c d	2859 3117 258 109,0	2 – -2 x	756 839 83 111,0	537 610 73 113,6	191 197 6 103,1	6 6 – 100,0	1 1 – 100,0	2057 2234 177 108,6
Roboty budowlane specjalistyczne Specialised construction activities	a b c d	43470 41683 -1787 95,9	1 1 – 100,0	4130 4282 152 103,7	1787 1899 112 106,3	2339 2379 40 101,7	20 20 – 100,0	– – – x	39299 37359 -1940 95,1
Handel; naprawa pojazdów samochodowych^Δ Trade; repair of motor vehicles^Δ	a b c d	190449 184106 -6343 96,7	8 6 -2 75,0	51601 53366 1765 103,4	28650 30059 1409 104,9	22951 23307 356 101,6	386 371 -15 96,1	7 7 – 100,0	137944 129848 -8096 94,1

TABL. 11. PODMIOTY GOSPODARKI NARODOWEJ WEDŁUG WYBRANYCH FORM PRAWNYCH ORAZ SEKCJI I DZIAŁÓW POLSKIEJ KLASYFIKACJI DZIAŁALNOŚCI (cd.)
ENTITIES OF THE NATIONAL ECONOMY BY SELECTED LEGAL STATUS AND BY SECTIONS AND DIVISIONS OF THE POLISH CLASSIFICATION OF ACTIVITIES (cont.)

WYSZCZEGÓLNIENIE SPECIFICATION		Ogółem Grand total	W tym Of which						
			przedsiębiorstwa państwowe state owned enterprises	spółki companies		spółdzielnie co-operatives	fundacje, stowarzyszenia i organizacje społeczne foundation, associations and social organisations	osoby fizyczne prowadzące działalność gospodarczą natural persons conducting economic activity	
				razem total	w tym of which				handlowe commercial
a – 31 XII 2010									
b – 31 XII 2011									
c – przyrost/spadek increase/decrease									
d – 2010 = 100									
Handel; naprawa pojazdów samochodowych^A (dok.)									
Trade; repair of motor vehicles^A (cont.)									
Handel hurtowy i detaliczny	a	22039	1	3681	1502	2179	5	–	18340
pojazdami samochodowymi	b	21971	1	3848	1598	2250	5	–	18104
oraz ich naprawa ^A	c	-68	–	167	96	71	–	–	-236
Wholesale and retail trade and repair of motor vehicles and motorcycles	d	99,7	100,0	104,5	106,4	103,3	100,0	x	98,7
Handel hurtowy ^A	a	62294	5	30080	21097	8983	138	4	31591
Wholesale trade ^A	b	61803	4	31112	22038	9074	133	4	30073
	c	-491	-1	1032	941	91	-5	–	-1518
	d	99,2	80,0	103,4	104,5	101,0	96,4	100,0	95,2
Handel detaliczny ^A	a	106116	2	17840	6051	11789	243	3	88013
Retail trade ^A	b	100332	1	18406	6423	11983	233	3	81671
	c	-5784	-1	566	372	194	-10	–	-6342
	d	94,5	50,0	103,2	106,1	101,6	95,9	100,0	92,8
Transport i gospodarka magazynowa	a	48435	4	4701	2480	2221	23	1	43603
Transportation and storage	b	45314	3	4906	2660	2246	23	1	40281
	c	-3121	-1	205	180	25	–	–	-3322
	d	93,6	75,0	104,4	107,3	101,1	100,0	100,0	92,4
Transport lądowy i rurociągowy ^A	a	44151	2	3325	1459	1866	20	–	40788
Land and pipeline transport ^A	b	40876	1	3477	1590	1887	19	–	37365
	c	-3275	-1	152	131	21	-1	–	-3423
	d	92,6	50,0	104,6	109,0	101,1	95,0	x	91,6
Transport wodny.....	a	61	–	28	22	6	–	–	31
Water transport	b	75	–	30	23	7	–	–	43
	c	14	–	2	1	1	–	–	12
	d	123,0	x	107,1	104,5	116,7	x	x	138,7
Transport lotniczy.....	a	168	–	80	76	4	–	–	42
Air transport	b	202	–	95	91	4	1	–	59
	c	34	–	15	15	–	1	–	17
	d	120,2	x	118,8	119,7	100,0	x	x	140,5
Magazynowanie i działalność usługowa wspomagająca transport	a	3141	2	1194	865	329	3	1	1902
Warehousing and support activities for transportation	b	3178	2	1223	894	329	3	1	1912
	c	37	–	29	29	–	–	–	10
	d	101,2	100,0	102,4	103,4	100,0	100,0	100,0	100,5
Działalność pocztowa i kurierska.....	a	914	–	74	58	16	–	–	840
Postal and courier activities	b	983	–	81	62	19	–	–	902
	c	69	–	7	4	3	–	–	62
	d	107,5	x	109,5	106,9	118,8	x	x	107,4

TABL. 11. PODMIOTY GOSPODARKI NARODOWEJ WEDŁUG WYBRANYCH FORM PRAWNYCH ORAZ SEKCJI I DZIAŁÓW POLSKIEJ KLASYFIKACJI DZIAŁALNOŚCI (cd.)
ENTITIES OF THE NATIONAL ECONOMY BY SELECTED LEGAL STATUS AND BY SECTIONS AND DIVISIONS OF THE POLISH CLASSIFICATION OF ACTIVITIES (cont.)

WYSZCZEGÓLNIENIE SPECIFICATION		Ogółem Grand total	W tym Of which						
			przedsiębiorstwa państwowe state owned enterprises	spółki companies		spółdzielnie co-operatives	fundacje, stowarzyszenia i organizacje społeczne foundation, associations and social organisations	osoby fizyczne prowadzące działalność gospodarczą natural persons conducting economic activity	
				razem total	w tym of which				
					handlowe commercial				cywilne civil partnerships
a – 31 XII 2010									
b – 31 XII 2011									
c – przyrost/spadek increase/decrease									
d – 2010 = 100									
Zakwaterowanie i gastronomia^Δ	a	16407	–	4651	2189	2462	9	1	11677
	b	16399	–	4976	2398	2578	11	2	11346
Accommodation and catering^Δ	c	-8	–	325	209	116	2	1	-331
	d	100,0	x	107,0	109,5	104,7	122,2	200,0	97,2
Zakwaterowanie.....	a	2011	–	675	506	169	4	1	1266
Accommodation	b	2069	–	716	544	172	6	2	1285
	c	58	–	41	38	3	2	1	19
	d	102,9	x	106,1	107,5	101,8	150,0	200,0	101,5
Gastronomia ^Δ	a	14396	–	3976	1683	2293	5	–	10411
Catering ^Δ	b	14330	–	4260	1854	2406	5	–	10061
	c	-66	–	284	171	113	–	–	-350
	d	99,5	x	107,1	110,2	104,9	100,0	x	96,6
Informacja i komunikacja.....	a	28633	6	9517	7468	2049	61	11	18947
Information and communication	b	30319	3	10256	8168	2088	62	9	19900
	c	1686	-3	739	700	39	1	-2	953
	d	105,9	50,0	107,8	109,4	101,9	101,6	81,8	105,0
Działalność wydawnicza.....	a	5379	4	2484	1816	668	53	7	2812
Publishing activities	b	5324	2	2538	1865	673	52	5	2709
	c	-55	-2	54	49	5	-1	-2	-103
	d	99,0	50,0	102,2	102,7	100,7	98,1	71,4	96,3
Produkcja filmów, programów telewizyjnych i nagrań ^Δ	a	3951	1	1175	941	234	2	1	2752
Motion, sound and music publishing activities ^Δ	b	4128	1	1254	1013	241	2	1	2855
	c	177	–	79	72	7	–	–	103
	d	104,5	100,0	106,7	107,7	103,0	100,0	100,0	103,7
Nadawanie programów ogólnodostępnych i abonamentowych	a	277	–	209	180	29	–	–	67
Programming and broadcasting activities	b	285	–	215	185	30	1	–	68
	c	8	–	6	5	1	1	–	1
	d	102,9	x	102,9	102,8	103,4	x	x	101,5
Telekomunikacja.....	a	1770	–	730	661	69	–	–	1033
Telecommunications	b	1873	–	785	718	67	–	–	1081
	c	103	–	55	57	-2	–	–	48
	d	105,8	x	107,5	108,6	97,1	x	x	104,6
Działalność związana z oprogramowaniem i doradztwo w zakresie informatyki ^Δ	a	13353	1	3494	2632	862	2	3	9830
Computer programming and consultancy activities ^Δ	b	14444	–	3767	2898	869	3	3	10644
	c	1091	-1	273	266	7	1	–	814
	d	108,2	x	107,8	110,1	100,8	150,0	100,0	108,3
Działalność usługowa w zakresie informacji	a	3903	–	1425	1238	187	4	–	2453
Information service activities	b	4265	–	1697	1489	208	4	–	2543
	c	362	–	272	251	21	–	–	90
	d	109,3	x	119,1	120,3	111,2	100,0	x	103,7

TABL. 11. PODMIOTY GOSPODARKI NARODOWEJ WEDŁUG WYBRANYCH FORM PRAWNYCH ORAZ SEKCJI I DZIAŁÓW POLSKIEJ KLASYFIKACJI DZIAŁALNOŚCI (cd.)
ENTITIES OF THE NATIONAL ECONOMY BY SELECTED LEGAL STATUS AND BY SECTIONS AND DIVISIONS OF THE POLISH CLASSIFICATION OF ACTIVITIES (cont.)

WYSZCZEGÓLNIENIE SPECIFICATION		Ogółem Grand total	W tym Of which						
			przedsiębiorstwa państwowe state owned enterprises	spółki companies		spółdzielnie co-operatives	fundacje, stowarzyszenia i organizacje społeczne foundation, associations and social organisations	osoby fizyczne prowadzące działalność gospodarczą natural persons conducting economic activity	
				razem total	w tym of which				handlowe commercial
a – 31 XII 2010									
b – 31 XII 2011									
c – przyrost/spadek increase/decrease									
d – 2010 = 100									
Działalność finansowa i ubezpieczeniowa	a	23503	–	3447	2918	529	121	126	19308
Financial and insurance activities	b	23130	–	3858	3317	541	116	127	18477
	c	-373	–	411	399	12	-5	1	-831
	d	98,4	x	111,9	113,7	102,3	95,9	100,8	95,7
Finansowa działalność usługowa ^Δ ...	a	4670	–	1831	1696	135	121	126	2166
Financial service activities ^Δ	b	4925	–	2106	1965	141	114	127	2108
	c	255	–	275	269	6	-7	1	-58
	d	105,5	x	115,0	115,9	104,4	94,2	100,8	97,3
Ubezpieczenia, reasekuracja i fundusze emerytalne ^Δ	a	306	–	79	75	4	–	–	187
Insurance, reinsurance and pension funding ^Δ	b	307	–	78	74	4	–	–	187
	c	1	–	-1	-1	–	–	–	–
	d	100,3	x	98,7	98,7	100,0	x	x	100,0
Działalność wspomagająca usługi finansowe oraz ubezpieczenia i fundusze emerytalne	a	18527	–	1537	1147	390	–	–	16955
	b	17898	–	1674	1278	396	2	–	16182
	c	-629	–	137	131	6	2	–	-773
	d	96,6	x	108,9	111,4	101,5	x	x	95,4
Activities auxiliary to financial services and insurance activities									
Obsługa rynku nieruchomości^Δ	a	27223	8	6395	5270	1055	1362	5	7540
Real estate activities	b	28205	7	6905	5730	1095	1356	5	7649
	c	982	-1	510	460	40	-6	–	109
	d	103,6	87,5	108,0	108,7	103,8	99,6	100,0	101,4
Działalność profesjonalna, naukowa i techniczna	a	78032	17	18686	13143	5543	92	16	57896
Professional, scientific and technical activities	b	80350	16	19969	14287	5682	90	17	58959
	c	2318	-1	1283	1144	139	-2	1	1063
	d	103,0	94,1	106,9	108,7	102,5	97,8	106,3	101,8
Działalność prawnicza, rachunkowo-księgową i doradztwo podatkowe	a	17815	–	3587	2113	1474	20	–	14040
Legal and accounting activities	b	18922	–	3811	2285	1526	19	–	14929
	c	1107	–	224	172	52	-1	–	889
	d	106,2	x	106,2	108,1	103,5	95,0	x	106,3
Działalność firm centralnych; doradztwo w zarządzaniu ^Δ	a	17191	3	5637	5076	561	15	6	11390
Activities of head offices; management consultancy activities	b	18145	3	6283	5696	587	15	5	11704
	c	954	–	646	620	26	–	-1	314
	d	105,5	100,0	111,5	112,2	104,6	100,0	83,3	102,8
Działalność w zakresie architektury i inżynierii; badania i analizy techniczne	a	13982	13	3156	2120	1036	31	1	10677
Architectural and engineering activities; technical testing and analysis	b	14001	12	3217	2166	1051	30	1	10639
	c	19	-1	61	46	15	-1	–	-38
	d	100,1	92,3	101,9	102,2	101,4	96,8	100,0	99,6

TABL. 11. PODMIOTY GOSPODARKI NARODOWEJ WEDŁUG WYBRANYCH FORM PRAWNYCH ORAZ SEKCJI I DZIAŁÓW POLSKIEJ KLASYFIKACJI DZIAŁALNOŚCI (cd.)
ENTITIES OF THE NATIONAL ECONOMY BY SELECTED LEGAL STATUS AND BY SECTIONS AND DIVISIONS OF THE POLISH CLASSIFICATION OF ACTIVITIES (cont.)

WYSZCZEGÓLNIENIE SPECIFICATION		Ogółem Grand total	W tym Of which						
			przedsiębiorstwa państwowe state owned enterprises	spółki companies		spółdzielnie co-operatives	fundacje, stowarzyszenia i organizacje społeczne foundation, associations and social organisations	osoby fizyczne prowadzące działalność gospodarczą natural persons conducting economic activity	
				razem total	w tym of which				handlowe commercial
a – 31 XII 2010									
b – 31 XII 2011									
c – przyrost/spadek increase/decrease									
d – 2010 = 100									
Działalność profesjonalna, naukowa i techniczna (dok.) Professional, scientific and technical activities (cont.)									
Badania naukowe i prace rozwojowe	a	930	–	305	271	34	3	8	476
Scientific research and development	b	975	–	334	298	36	3	9	501
	c	45	–	29	27	2	–	1	25
	d	104,8	x	109,5	110,0	105,9	100,0	112,5	105,3
Reklama, badanie rynku i opinii publicznej	a	12967	1	3652	2503	1149	12	–	8668
Advertising and market research	b	13471	1	3918	2746	1172	12	1	8905
	c	504	–	266	243	23	–	1	237
	d	103,9	100,0	107,3	109,7	102,0	100,0	x	102,7
Pozostała działalność profesjonalna, naukowa i techniczna	a	13581	–	2135	1041	1094	11	1	11297
Other professional, scientific and technical activities	b	13239	–	2185	1077	1108	11	1	10909
	c	-342	–	50	36	14	–	–	-388
	d	97,5	x	102,3	103,5	101,3	100,0	100,0	96,6
Działalność weterynaryjna.....	a	1566	–	214	19	195	–	–	1348
Veterinary activities	b	1597	–	221	19	202	–	–	1372
	c	31	–	7	–	7	–	–	24
	d	102,0	x	103,3	100,0	103,6	x	x	101,8
Administrowanie i działalność wspierająca^A Administrative and support service activities	a	21586	1	4630	3094	1532	43	14	16849
	b	21867	1	5005	3425	1575	45	14	16749
	c	281	–	375	331	43	2	–	-100
	d	101,3	100,0	108,1	110,7	102,8	104,7	100,0	99,4
Wynajem i dzierżawa.....	a	2192	–	698	433	265	4	–	1482
Rental and leasing activities	b	2293	–	806	533	273	5	–	1471
	c	101	–	108	100	8	1	–	-11
	d	104,6	x	115,5	123,1	103,0	125,0	x	99,3
Działalność związana z zatrudnieniem	a	1240	–	509	450	59	1	1	713
Employment activities	b	1290	–	560	497	63	1	1	711
	c	50	–	51	47	4	–	–	-2
	d	104,0	x	110,0	110,4	106,8	100,0	100,0	99,7
Działalność związana z turystyką ^Δ	a	2838	1	1171	847	324	5	12	1639
Tourism activities ^Δ	b	2875	1	1196	872	324	5	12	1651
	c	37	–	25	25	–	–	–	12
	d	101,3	100,0	102,1	103,0	100,0	100,0	100,0	100,7
Działalność detektywistyczna i ochroniarska	a	1448	–	654	521	133	6	–	788
Security and investigation activities	b	1435	–	687	552	135	6	–	742
	c	-13	–	33	31	2	–	–	-46
	d	99,1	x	105,0	106,0	101,5	100,0	x	94,2

TABL. 11. PODMIOTY GOSPODARKI NARODOWEJ WEDŁUG WYBRANYCH FORM PRAWNYCH ORAZ SEKCJI I DZIAŁÓW POLSKIEJ KLASYFIKACJI DZIAŁALNOŚCI (cd.)
ENTITIES OF THE NATIONAL ECONOMY BY SELECTED LEGAL STATUS AND BY SECTIONS AND DIVISIONS OF THE POLISH CLASSIFICATION OF ACTIVITIES (cont.)

WYSZCZEGÓLNIENIE <i>SPECIFICATION</i>		Ogółem <i>Grand total</i>	W tym <i>Of which</i>						
			przedsiębiorstwa państwowe <i>state owned enterprises</i>	spółki <i>companies</i>		spółdzielnie <i>co-operatives</i>	fundacje, stowarzyszenia i organizacje społeczne <i>foundation, associations and social organisations</i>	osoby fizyczne prowadzące działalność gospodarczą <i>natural persons conducting economic activity</i>	
				razem <i>total</i>	w tym <i>of which</i>				
a – 31 XII 2010 b – 31 XII 2011 c – przyrost/spadek <i>increase/decrease</i> d – 2010 = 100				handlowe <i>commercial</i>	cywilne <i>civil partnerships</i>				
Administrowanie i działalność wspierająca^Δ (dok.) Administrative and support service activities (cont.)									
Utrzymanie porządku w budynkach i zagospodarowanie zieleni ^Δ <i>Services to buildings and landscape activities</i>	a	7585	–	713	255	454	25	–	6839
	b	7509	–	755	279	471	25	–	6721
	c	-76	–	42	24	17	–	–	-118
	d	99,0	x	105,9	109,4	103,7	100,0	x	98,3
Administracyjna obsługa biura; wspomaganie działalności gospodarczej ^Δ <i>Office administrative and business support^Δ</i>	a	6283	–	885	588	297	2	1	5388
	b	6465	–	1001	692	309	3	1	5453
	c	182	–	116	104	12	1	–	65
	d	102,9	x	113,1	117,7	104,0	150,0	100,0	101,2
Administracja publiczna i obrona narodowa; obowiązkowe zabezpieczenia społeczne Public administration and defence; compulsory social security	a	3549	–	12	10	2	–	1997	24
	b	3507	–	13	11	2	–	2002	19
	c	-42	–	1	1	–	–	5	-5
	d	98,8	x	108,3	110,0	100,0	x	100,3	79,2
Edukacja Education	a	20519	–	1900	1082	818	13	193	12465
	b	21008	–	2055	1176	879	14	193	12836
	c	489	–	155	94	61	1	–	371
	d	102,4	x	108,2	108,7	107,5	107,7	100,0	103,0
Opieka zdrowotna i pomoc społeczna Human health and social work activities	a	27282	–	2003	1011	992	16	20	24285
	b	28603	–	2167	1107	1060	20	19	25403
	c	1321	–	164	96	68	4	-1	1118
	d	104,8	x	108,2	109,5	106,9	125,0	95,0	104,6
Opieka zdrowotna..... <i>Human health activities</i>	a	25584	–	1840	957	883	14	5	23451
	b	26705	–	1971	1044	927	14	5	24452
	c	1121	–	131	87	44	–	–	1001
	d	104,4	x	107,1	109,1	105,0	100,0	100,0	104,3
Pomoc społeczna z zakwaterowaniem <i>Residential care activities</i>	a	431	–	53	30	23	–	6	123
	b	452	–	59	33	26	–	6	141
	c	21	–	6	3	3	–	–	18
	d	104,9	x	111,3	110,0	113,0	x	100,0	114,6
Pomoc społeczna bez zakwaterowania <i>Social work activities without accommodation</i>	a	1267	–	110	24	86	2	9	711
	b	1446	–	137	30	107	6	8	810
	c	179	–	27	6	21	4	-1	99
	d	114,1	x	124,5	125,0	124,4	300,0	88,9	113,9

TABL. 11. PODMIOTY GOSPODARKI NARODOWEJ WEDŁUG WYBRANYCH FORM PRAWNYCH ORAZ SEKCJI I DZIAŁÓW POLSKIEJ KLASYFIKACJI DZIAŁALNOŚCI (dok.)
ENTITIES OF THE NATIONAL ECONOMY BY SELECTED LEGAL STATUS AND BY SECTIONS AND DIVISIONS OF THE POLISH CLASSIFICATION OF ACTIVITIES (cont.)

WYSZCZEGÓLNIENIE SPECIFICATION a – 31 XII 2010 b – 31 XII 2011 c – przyrost/spadek increase/decrease d – 2010 = 100	Ogółem Grand total	W tym Of which							
		przedsiębiorstwa państwowe state owned enterprises	spółki companies		spółdzielnie co-operatives	fundacje, stowarzyszenia i organizacje społeczne foundation, associations and social organisations	osoby fizyczne prowadzące działalność gospodarczą natural persons conducting economic activity		
			razem total	w tym of which					
				handlowe commercial				cywilne civil partnerships	
Działalność związana z kulturą, rozrywką i rekreacją	a	10276	–	1471	815	656	8	2375	5646
	b	10300	–	1568	894	674	7	2489	5446
	c	24	–	97	79	18	-1	114	-200
Arts, entertainment and recreation	d	100,2	x	106,6	109,7	102,7	87,5	104,8	96,5
Działalność twórcza związana z kulturą i rozrywką	a	3675	–	410	195	215	4	14	2974
	b	3660	–	435	215	220	3	14	2924
Creative, arts and entertainment activities	c	-15	–	25	20	5	-1	–	-50
	d	99,6	x	106,1	110,3	102,3	75,0	100,0	98,3
Działalność bibliotek, archiwów, muzeów oraz pozostała działalność związana z kulturą	a	653	–	74	58	16	–	3	172
	b	638	–	79	63	16	–	3	149
Libraries, archives, museums and other cultural activities	c	-15	–	5	5	–	–	–	-23
	d	97,7	x	106,8	108,6	100,0	x	100,0	86,6
Działalność związana z grami losowymi i zakładami wzajemnymi	a	251	–	81	71	10	–	–	170
	b	235	–	81	73	8	–	–	154
Gambling and betting activities	c	-16	–	–	2	-2	–	–	-16
	d	93,6	x	100,0	102,8	80,0	x	x	90,6
Działalność sportowa, rozrywkowa i rekreacyjna	a	5697	–	906	491	415	4	2358	2330
	b	5767	–	973	543	430	4	2472	2219
Sports activities and amusement and recreation activities	c	70	–	67	52	15	–	114	-111
	d	101,2	x	107,4	110,6	103,6	100,0	104,8	95,2
Pozostała działalność usługowa	a	39494	1	1848	598	1249	22	12260	19346
	b	39651	1	1963	670	1292	23	13006	18682
Other service activities	c	157	–	115	72	43	1	746	-664
	d	100,4	100,0	106,2	112,0	103,4	104,5	106,1	96,6
Działalność organizacji członkowskich	a	18313	–	15	14	–	13	12259	20
	b	19016	–	14	13	–	13	13005	19
Activities of membership organisations	c	703	–	-1	-1	–	–	746	-1
	d	103,8	x	93,3	92,9	x	100,0	106,1	95,0
Naprawa i konserwacja komputerów i artykułów użytku osobistego i domowego	a	6079	1	477	167	310	3	–	5595
	b	5679	1	498	176	322	3	–	5174
Repair of computers and personal and household goods	c	-400	–	21	9	12	–	–	-421
	d	93,4	100,0	104,4	105,4	103,9	100,0	x	92,5
Pozostała indywidualna działalność usługowa	a	15102	–	1356	417	939	6	1	13731
	b	14956	–	1451	481	970	7	1	13489
Other personal service activities	c	-146	–	95	64	31	1	–	-242
	d	99,0	x	107,0	115,3	103,3	116,7	100,0	98,2

TABL. 12. PODMIOTY GOSPODARKI NARODOWEJ WEDŁUG WYBRANYCH FORM PRAWNYCH
ORAZ PODREGIONÓW I POWIATÓW
ENTITIES OF THE NATIONAL ECONOMY BY SELECTED LEGAL STATUS AND BY
SUBREGIONS AND POWIATS

WYSZCZEGÓLNIENIE SPECIFICATION a – 31 XII 2010 b – 31 XII 2011 c – przyrost/spadek increase/decrease d – 2010 = 100	Ogółem Grand total	W tym					Of which			
		przedsiębiorstwa państwowe state owned enterprises	spółki companies			spółdzielnie co- operatives	fundacje, stowarzyszenia i organizacje społeczne fundation, associations and social organisations	osoby fizyczne prowadzące działalność gospodarczą natural persons conducting economic activity		
			razem total	w tym of which				razem total	w tym zagraniczne of which foreign	
				handlowe commercial	cywilne civil partnerships					
OGÓŁEM..... a	681012	93	143033	89319	53469	3151	17390	486952	793	
TOTAL b	675099	74	150721	95912	54541	3115	18255	472147	648	
c	-5913	-19	7688	6593	1072	-36	865	-14805	-145	
d	99,1	79,6	105,4	107,4	102,0	98,9	105,0	97,0	81,7	
Podregion/Subregion a	45540	4	4609	2217	2334	311	1414	36324	8	
ciechanowsko-płocki b	44686	2	4735	2305	2370	300	1467	35276	8	
c	-854	-2	126	88	36	-11	53	-1048	-	
d	98,1	50,0	102,7	104,0	101,5	96,5	103,7	97,1	100,0	
Powiaty: Powiats:										
ciechanowski..... a	6848	-	644	304	331	50	209	5452	2	
b	6769	-	656	307	340	47	215	5363	2	
c	-79	-	12	3	9	-3	6	-89	-	
d	98,8	x	101,9	101,0	102,7	94,0	102,9	98,4	100,0	
gostyński..... a	3363	1	279	123	151	34	97	2737	-	
b	3279	-	285	128	152	33	99	2646	-	
c	-84	-1	6	5	1	-1	2	-91	-	
d	97,5	x	102,2	104,1	100,7	97,1	102,1	96,7	x	
mławski..... a	4989	-	460	204	252	29	155	4010	-	
b	4786	-	471	211	256	28	159	3790	-	
c	-203	-	11	7	4	-1	4	-220	-	
d	95,9	x	102,4	103,4	101,6	96,6	102,6	94,5	x	
płocki a	6225	-	464	181	265	48	230	5076	1	
b	6264	-	481	195	268	45	240	5087	2	
c	39	-	17	14	3	-3	10	11	1	
d	100,6	x	103,7	107,7	101,1	93,8	104,3	100,2	200,0	
płoński..... a	5954	1	510	245	257	46	180	4844	-	
b	5894	-	537	261	268	46	187	4751	-	
c	-60	-1	27	16	11	-	7	-93	-	
d	99,0	x	105,3	106,5	104,3	100,0	103,9	98,1	x	
sierpecki..... a	3109	-	208	89	112	24	127	2482	1	
b	3055	-	211	91	113	23	134	2418	1	
c	-54	-	3	2	1	-1	7	-64	-	
d	98,3	x	101,4	102,2	100,9	95,8	105,5	97,4	100,0	
żuromiński..... a	2658	-	116	54	57	21	73	2278	-	
b	2529	-	123	59	57	19	76	2133	-	
c	-129	-	7	5	-	-2	3	-145	-	
d	95,1	x	106,0	109,3	100,0	90,5	104,1	93,6	x	

TABL. 12. PODMIOTY GOSPODARKI NARODOWEJ WEDŁUG WYBRANYCH FORM PRAWNYCH
ORAZ PODREGIONÓW I POWIATÓW (cd.)
ENTITIES OF THE NATIONAL ECONOMY BY SELECTED LEGAL STATUS AND BY
SUBREGIONS AND POWIATS (cont.)

WYSZCZEGÓLNIENIE SPECIFICATION a – 31 XII 2010 b – 31 XII 2011 c – przyrost/spadek increase/decrease d – 2010 = 100	Ogółem Grand total	W tym Of which						osoby fizyczne prowadzące działalność gospodarczą natural persons conducting economic activity	
		przedsiębiorstwa państwowe state owned enterprises	spółki companies			spółdzielnie co- operatives	fundacje, stowarzyszenia i organizacje społeczne fundation, associations and social organisations	razem total	w tym z zagranicy of which foreign
			razem total	w tym of which					
				handlowe commercial	cywilne civil partnerships				
Podregion (dok.) /Subregion (cont.)									
ciechanowsko-płocki									
Miasto na prawach powiatu City with powiat status									
Płock..... a	12394	2	1928	1017	909	59	343	9445	4
b	12110	2	1971	1053	916	59	357	9088	3
c	-284	-	43	36	7	-	14	-357	-1
d	97,7	100,0	102,2	103,5	100,8	100,0	104,1	96,2	75,0
Podregion/Subregion	a	4	4961	2029	2887	423	1844	46177	6
ostrołęcko-siedlecki	b	2	5147	2136	2961	417	1923	44852	7
c	-1134	-2	186	107	74	-6	79	-1325	1
d	98,0	50,0	103,7	105,3	102,6	98,6	104,3	97,1	116,7
Powiaty: Powiats:									
łosicki..... a	2145	-	146	63	79	26	92	1693	-
b	2155	-	152	66	82	27	97	1698	-
c	10	-	6	3	3	1	5	5	-
d	100,5	x	104,1	104,8	103,8	103,8	105,4	100,3	x
makowski..... a	3534	-	241	85	154	33	125	2886	-
b	3462	-	258	99	157	33	130	2795	-
c	-72	-	17	14	3	-	5	-91	-
d	98,0	x	107,1	116,5	101,9	100,0	104,0	96,8	x
ostrołęcki a	4320	-	257	80	174	19	157	3571	1
b	4437	-	270	84	181	18	161	3680	1
c	117	-	13	4	7	-1	4	109	-
d	102,7	x	105,1	105,0	104,0	94,7	102,5	103,1	100,0
ostrowski..... a	6121	1	551	175	364	39	161	5032	1
b	5963	1	556	175	369	38	169	4869	1
c	-158	-	5	-	5	-1	8	-163	-
d	97,4	100,0	100,9	100,0	101,4	97,4	105,0	96,8	100,0
przasnyski..... a	3439	1	243	81	158	33	111	2769	1
b	3438	-	256	92	158	33	114	2754	1
c	-1	-1	13	11	-	-	3	-15	-
d	100,0	x	105,3	113,6	100,0	100,0	102,7	99,5	100,0
pułtowski..... a	3980	-	260	119	136	27	125	3298	-
b	3746	-	276	123	148	24	132	3046	-
c	-234	-	16	4	12	-3	7	-252	-
d	94,1	x	106,2	103,4	108,8	88,9	105,6	92,4	x

TABL. 12. PODMIOTY GOSPODARKI NARODOWEJ WEDŁUG WYBRANYCH FORM PRAWNYCH
ORAZ PODREGIONÓW I POWIATÓW (cd.)
ENTITIES OF THE NATIONAL ECONOMY BY SELECTED LEGAL STATUS AND BY
SUBREGIONS AND POWIATS (cont.)

WYSZCZEGÓLNIENIE SPECIFICATION a – 31 XII 2010 b – 31 XII 2011 c – przyrost/spadek increase/decrease d – 2010 = 100	Ogółem Grand total	W tym Of which							osoby fizyczne prowadzące działalność gospodarczą natural persons conducting economic activity	
		przedsiębiorstwa państwowe state owned enterprises	spółki companies				spółdzielnie co- operatives	fundacje, stowarzyszenia i organizacje społeczne foundation, associations and social organisations	razem total	w tym zagraniczne of which foreign
			razem total	w tym of which						
				handlowe commercial	cywilne civil partnerships					
Podregion (dok.) /Subregion (cont.) ostrolęcko-siedlecki										
Powiaty (dok.): Powiats (cont.):										
siedlecki	a	4948	–	338	116	220	31	212	4097	–
	b	4954	–	354	125	227	31	221	4083	–
	c	6	–	16	9	7	–	9	-14	–
	d	100,1	x	104,7	107,8	103,2	100,0	104,2	99,7	x
sokołowski.....	a	3762	–	304	117	186	30	164	2987	1
	b	3807	–	322	128	193	30	165	3029	1
	c	45	–	18	11	7	–	1	42	–
	d	101,2	x	105,9	109,4	103,8	100,0	100,6	101,4	100,0
węgrowski.....	a	4443	–	339	118	218	29	189	3620	2
	b	4474	–	348	123	222	29	201	3636	2
	c	31	–	9	5	4	–	12	16	–
	d	100,7	x	102,7	104,2	101,8	100,0	106,3	100,4	100,0
wyszkowski.....	a	5997	–	564	217	340	36	121	5016	–
	b	5820	–	593	233	352	36	131	4798	–
	c	-177	–	29	16	12	–	10	-218	–
	d	97,0	x	105,1	107,4	103,5	100,0	108,3	95,7	x
Miasta na prawach powiatu: Cities with powiat status:										
Ostrolęka.....	a	5851	–	657	327	330	85	152	4668	–
	b	5697	–	678	336	342	83	159	4488	–
	c	-154	–	21	9	12	-2	7	-180	–
	d	97,4	x	103,2	102,8	103,6	97,6	104,6	96,1	x
Siedlce.....	a	8426	2	1061	531	528	35	235	6540	–
	b	7879	1	1084	552	530	35	243	5976	1
	c	-547	-1	23	21	2	–	8	-564	1
	d	93,5	50,0	102,2	104,0	100,4	100,0	103,4	91,4	x

TABL. 12. PODMIOTY GOSPODARKI NARODOWEJ WEDŁUG WYBRANYCH FORM PRAWNYCH
ORAZ PODREGIONÓW I POWIATÓW (cd.)
ENTITIES OF THE NATIONAL ECONOMY BY SELECTED LEGAL STATUS AND BY
SUBREGIONS AND POWIATS (cont.)

WYSZCZEGÓLNIENIE SPECIFICATION a – 31 XII 2010 b – 31 XII 2011 c – przyrost/spadek increase/decrease d – 2010 = 100	Ogółem Grand total	W tym					Of which			
		przedsię- biorstwa państwo- we state owned enterpri- ses	spółki companies		spółdziel- nie co- operatives	fundacje, stowarzy- szenia i organizacje społeczne fundation, associa- tions and social organisa- tions	osoby fizyczne prowadzące działalność gospodarczą natural persons conducting economic activity			
			razem total	w tym of which			razem total	w tym zagraniczne of which foreign		
				handlowe commer- cial					cywilne civil partner- ships	
Podregion/Subregion	a	51886	2	5646	2338	3267	222	1291	42088	381
radomski	b	50341	2	5762	2420	3294	222	1348	40354	221
	c	-1545	-	116	82	27	-	57	-1734	-160
	d	97,0	100,0	102,1	103,5	100,8	100,0	104,4	95,9	58,0
Powiaty: Powiats:										
białobrzegi.....	a	2582	1	336	114	216	14	94	1988	-
	b	2527	1	343	117	219	14	97	1924	-
	c	-55	-	7	3	3	-	3	-64	-
	d	97,9	100,0	102,1	102,6	101,4	100,0	103,2	96,8	x
kozienicki.....	a	4068	-	320	120	189	29	151	3271	1
	b	4014	-	325	122	192	29	154	3215	1
	c	-54	-	5	2	3	-	3	-56	-
	d	98,7	x	101,6	101,7	101,6	100,0	102,0	98,3	100,0
lipski.....	a	2609	-	135	38	91	21	91	2182	-
	b	2581	-	142	42	94	21	95	2136	-
	c	-28	-	7	4	3	-	4	-46	-
	d	98,9	x	105,2	110,5	103,3	100,0	104,4	97,9	x
przysuski.....	a	2664	-	146	56	84	15	85	2208	-
	b	2622	-	151	55	88	15	90	2161	-
	c	-42	-	5	-1	4	-	5	-47	-
	d	98,4	x	103,4	98,2	104,8	100,0	105,9	97,9	x
radomski.....	a	9842	-	765	287	473	32	261	8234	184
	b	9704	-	796	309	480	32	269	8055	38
	c	-138	-	31	22	7	-	8	-179	-146
	d	98,6	x	104,1	107,7	101,5	100,0	103,1	97,8	20,7
szydlowiecki.....	a	2781	-	238	67	168	16	83	2277	-
	b	2727	-	247	72	170	16	90	2206	-
	c	-54	-	9	5	2	-	7	-71	-
	d	98,1	x	103,8	107,5	101,2	100,0	108,4	96,9	x
zwoleński.....	a	1969	-	116	47	66	20	57	1644	-
	b	1903	-	116	46	67	20	60	1579	-
	c	-66	-	-	-1	1	-	3	-65	-
	d	96,6	x	100,0	97,9	101,5	100,0	105,3	96,0	x
Miasto na prawach powiatu City with powiat status										
Radom.....	a	25371	1	3590	1609	1980	75	469	20284	196
	b	24263	1	3642	1657	1984	75	493	19078	182
	c	-1108	-	52	48	4	-	24	-1206	-14
	d	95,6	100,0	101,4	103,0	100,2	100,0	105,1	94,1	92,9

**TABL. 12. PODMIOTY GOSPODARKI NARODOWEJ WEDŁUG WYBRANYCH FORM PRAWNYCH
 ORAZ PODREGIONÓW I POWIATÓW (cd.)**
*ENTITIES OF THE NATIONAL ECONOMY BY SELECTED LEGAL STATUS AND BY
 SUBREGIONS AND POWIATS (cont.)*

WYSZCZEGÓLNIENIE SPECIFICATION a – 31 XII 2010 b – 31 XII 2011 c – przyrost/spadek increase/decrease d – 2010 = 100	Ogółem Grand total	W tym					Of which			
		przedsiębiorstwa państwowe state owned enterprises	spółki companies		spółdzielnie co- operatives	fundacje, stowarzyszenia i organizacje społeczne foundation, associations and social organisations	osoby fizyczne prowadzące działalność gospodarczą natural persons conducting economic activity			
			razem total	w tym of which			razem total	w tym zagraniczne of which foreign		
				handlowe commercial					cywilne civil partnerships	
Podregion/Subregion	a	344261	75	99083	68789	30284	1566	9725	219132	304
m.st. Warszawa	b	340848	61	104926	74121	30795	1558	10198	209090	333
	c	-3413	-14	5843	5332	511	-8	473	-10042	29
	d	99,0	81,3	105,9	107,8	101,7	99,5	104,9	95,4	109,5
Miasto na prawach powiatu City with powiat status										
m.st. Warszawa.....	a	344261	75	99083	68789	30284	1566	9725	219132	304
	b	340848	61	104926	74121	30795	1558	10198	209090	333
	c	-3413	-14	5843	5332	511	-8	473	-10042	29
	d	99,0	81,3	105,9	107,8	101,7	99,5	104,9	95,4	109,5
Podregion/Subregion	a	80894	1	10246	4179	6038	279	1471	65660	18
warszawski wschodni	b	81319	1	10724	4437	6253	273	1559	65504	18
	c	425	-	478	258	215	-6	88	-156	-
	d	100,5	100,0	104,7	106,2	103,6	97,8	106,0	99,8	100,0
Powiaty: Powiats:										
garwoliński.....	a	6999	-	493	174	313	34	214	5813	1
	b	6945	-	520	187	327	34	224	5732	1
	c	-54	-	27	13	14	-	10	-81	-
	d	99,2	x	105,5	107,5	104,5	100,0	104,7	98,6	100,0
legionowski.....	a	14627	-	2108	826	1276	42	213	11766	6
	b	14701	-	2208	881	1321	41	234	11725	4
	c	74	-	100	55	45	-1	21	-41	-2
	d	100,5	x	104,7	106,7	103,5	97,6	109,9	99,7	66,7
miński.....	a	12698	-	1334	590	742	59	307	10407	7
	b	12686	-	1394	616	776	57	317	10331	5
	c	-12	-	60	26	34	-2	10	-76	-2
	d	99,9	x	104,5	104,4	104,6	96,6	103,3	99,3	71,4
nowodworski.....	a	6946	-	874	387	482	35	140	5502	-
	b	6908	-	923	416	502	34	150	5397	1
	c	-38	-	49	29	20	-1	10	-105	1
	d	99,5	x	105,6	107,5	104,1	97,1	107,1	98,1	x
otwocki.....	a	14461	1	2102	920	1179	53	253	11525	2
	b	14407	1	2180	971	1203	53	272	11360	5
	c	-54	-	78	51	24	-	19	-165	3
	d	99,6	100,0	103,7	105,5	102,0	100,0	107,5	98,6	250,0
wołomiński.....	a	25163	-	3335	1282	2046	56	344	20647	2
	b	25672	-	3499	1366	2124	54	362	20959	2
	c	509	-	164	84	78	-2	18	312	-
	d	102,0	x	104,9	106,6	103,8	96,4	105,2	101,5	100,0

TABL. 12. PODMIOTY GOSPODARKI NARODOWEJ WEDŁUG WYBRANYCH FORM PRAWNYCH
ORAZ PODREGIONÓW I POWIATÓW (dok.)
ENTITIES OF THE NATIONAL ECONOMY BY SELECTED LEGAL STATUS AND BY
SUBREGIONS AND POWIATS (cont.)

WYSZCZEGÓLNIENIE SPECIFICATION	Ogółem Grand total	W tym				Of which				
		przedsiębiorstwa państwowe state owned enterprises	spółki companies		spółdzielnie co-operatives	fundacje, stowarzyszenia i organizacje społeczne foundation, associations and social organisations	osoby fizyczne prowadzące działalność gospodarczą natural persons conducting economic activity			
			razem total	w tym of which			razem total	w tym zagraniczne of which foreign		
a – 31 XII 2010 b – 31 XII 2011 c – przyrost/spadek increase/decrease d – 2010 = 100			handlowe commercial	cywilne civil partnerships						
Podregion/Subregion	a	101465	7	18488	9767	8659	350	1645	77571	76
warszawski zachodni	b	102073	6	19427	10493	8868	345	1760	77071	61
	c	608	-1	939	726	209	-5	115	-500	-15
	d	100,6	85,7	105,1	107,4	102,4	98,6	107,0	99,4	80,3
Powiaty: Powiats:										
grodziski.....	a	10949	1	1512	707	800	23	186	8914	3
	b	11059	1	1580	753	821	23	202	8924	5
	c	110	-	68	46	21	-	16	10	2
	d	101,0	100,0	104,5	106,5	102,6	100,0	108,6	100,1	166,7
grójecki.....	a	8535	-	1075	373	687	63	240	6712	42
	b	8232	-	1128	407	705	61	254	6347	23
	c	-303	-	53	34	18	-2	14	-365	-19
	d	96,4	x	104,9	109,1	102,6	96,8	105,8	94,6	54,8
piaseczyński.....	a	24258	-	5628	3657	1962	76	381	17341	19
	b	25256	-	6067	4060	1997	75	410	17845	21
	c	998	-	439	403	35	-1	29	504	2
	d	104,1	x	107,8	111,0	101,8	98,7	107,6	102,9	110,5
pruszkowski.....	a	25226	2	4975	2684	2284	59	273	19326	9
	b	24897	2	5133	2781	2344	59	302	18791	7
	c	-329	-	158	97	60	-	29	-535	-2
	d	98,7	100,0	103,2	103,6	102,6	100,0	110,6	97,2	77,8
sochaczewski.....	a	8567	1	1140	329	804	43	171	6805	-
	b	8485	1	1181	351	823	41	179	6679	-
	c	-82	-	41	22	19	-2	8	-126	-
	d	99,0	100,0	103,6	106,7	102,4	95,3	104,7	98,1	x
warszawski zachodni...	a	15494	3	3355	1731	1618	46	233	11459	3
	b	15935	2	3515	1840	1669	46	244	11727	5
	c	441	-1	160	109	51	-	11	268	2
	d	102,8	66,7	104,8	106,3	103,2	100,0	104,7	102,3	166,7
żyrardowski.....	a	8436	-	803	286	504	40	161	7014	-
	b	8209	-	823	301	509	40	169	6758	-
	c	-227	-	20	15	5	-	8	-256	-
	d	97,3	x	102,5	105,2	101,0	100,0	105,0	96,4	x

TABL.13. SPÓŁKI HANDLOWE WEDŁUG FORM PRAWNYCH ORAZ SEKCJI I DZIAŁÓW POLSKIEJ
KLASYFIKACJI DZIAŁALNOŚCI
COMMERCIAL COMPANIES BY LEGAL STATUS AND SECTIONS AND DIVISIONS OF THE POLISH
CLASSIFICATION OF ACTIVITIES

WYSZCZEGÓLNIENIE SPECIFICATION		Spółki kapitałowe Companies			Spółki osobowe Partnerships					
		Ogółem Grand total	razem total	akcyjne joint stock	z ograniczoną odpowiedzialnością limited liability	razem total	partner- skie profe- ssional	jawne registe- red	koman- dytowe limited	koman- dytowo- akcyjne limited joint-stock
a – 31 XII 2010	a									
b – 31 XII 2011	b									
c – przyrost/spadek increase/decrease	c									
d – 2010 = 100	d									
O G Ó Ł E M.....	a	89319	80243	3059	77184	9076	230	6226	2231	389
TOTAL	b	95912	86136	3290	82846	9776	257	6213	2732	574
	c	6593	5893	231	5662	700	27	-13	501	185
	d	107,4	107,3	107,6	107,3	107,7	111,7	99,8	122,5	147,6
w tym: of which:										
Rolnictwo, leśnictwo, lowiectwo i rybactwo	a	506	427	14	413	79	–	78	1	–
Agriculture, forestry and fishing	b	580	478	16	462	102	–	98	4	–
	c	74	51	2	49	23	–	20	3	–
	d	114,6	111,9	114,3	111,9	129,1	x	125,6	400,0	x
Uprawy rolne, chów i hodowla zwierząt, łowiectwo ^Δ	a	454	381	9	372	73	–	72	1	–
Crop and animal production, hunting ^Δ	b	515	421	11	410	94	–	90	4	–
	c	61	40	2	38	21	–	18	3	–
	d	113,4	110,5	122,2	110,2	128,8	x	125,0	400,0	x
Leśnictwo i pozyskiwanie drewna	a	32	27	4	23	5	–	5	–	–
Forestry and logging	b	46	39	4	35	7	–	7	–	–
	c	14	12	–	12	2	–	2	–	–
	d	143,8	144,4	100,0	152,2	140,0	x	140,0	–	x
Rybactwo	a	20	19	1	18	1	–	1	–	–
Fishing and aquaculture	b	19	18	1	17	1	–	1	–	–
	c	-1	-1	–	-1	–	–	–	–	–
	d	95,0	94,7	100,0	94,4	100,0	x	100,0	x	x
Przemysł.....	a	10600	9541	531	9010	1059	–	902	137	20
Industry	b	11323	10214	556	9658	1109	–	884	192	33
	c	723	673	25	648	50	–	-18	55	13
	d	106,8	107,1	104,7	107,2	104,7	x	98,0	140,1	165,0
Górnictwo i wydobywanie	a	255	235	7	228	20	–	11	8	1
Mining and quarrying	b	319	288	11	277	31	–	18	9	4
	c	64	53	4	49	11	–	7	1	3
	d	125,1	122,6	157,1	121,5	155,0	x	163,6	112,5	400,0
wydobywanie węgla kamiennego i węgla brunatnego (lignitu)	a	5	5	1	4	–	–	–	–	–
mining of coal and lignite	b	15	14	1	13	1	–	–	–	1
	c	10	9	–	9	1	–	–	–	1
	d	300	280	100	325	x	x	x	x	x
górnictwo ropy naftowej i gazu ziemnego	a	69	65	1	64	4	–	2	1	1
extraction of crude petroleum and natural gas	b	90	80	2	78	10	–	8	1	1
	c	21	15	1	14	6	–	6	–	–
	d	130,4	123,1	200,0	121,9	250,0	x	400,0	100,0	100,0
górnictwo rud metali	a	10	10	–	10	–	–	–	–	–
mining of metal ores	b	8	8	–	8	–	–	–	–	–
	c	-2	-2	–	-2	–	–	–	–	–
	d	80,0	80,0	x	80,0	x	x	x	x	x
pozostałe górnictwo i wydobywanie	a	126	117	5	112	9	–	9	–	–
other mining and quarrying	b	150	137	7	130	13	–	10	1	2
	c	24	20	2	18	4	–	1	1	2
	d	119,0	117,1	140,0	116,1	144,4	x	111,1	x	x

TABL.13. SPÓŁKI HANDLOWE WEDŁUG FORM PRAWNYCH ORAZ SEKCJI I DZIAŁÓW POLSKIEJ
KLASYFIKACJI DZIAŁALNOŚCI (cd.)
COMMERCIAL COMPANIES BY LEGAL STATUS AND SECTIONS AND DIVISIONS OF THE POLISH
CLASSIFICATION OF ACTIVITIES (cont.)

WYSZCZEGÓLNIENIE <i>SPECIFICATION</i>		Spółki kapitałowe <i>Companies</i>			Spółki osobowe <i>Partnerships</i>					
		Ogółem <i>Grand total</i>	razem <i>total</i>	akcyjne <i>joint stock</i>	z ograniczoną odpowiedzialnością <i>limited liability</i>	razem <i>total</i>	partner- skie <i>profes- sional</i>	jawne <i>registe- red</i>	koman- dytowe <i>limited</i>	koman- dytowo- akcyjne <i>limited joint-stock</i>
a – 31 XII 2010										
b – 31 XII 2011										
c – przyrost/spadek <i>increase/decrease</i>										
d – 2010 = 100										
Przemysł (cd.) Industry (cont.)										
Górnictwo i wydobywanie (dok.) <i>Mining and quarrying (cont.)</i>										
działalność usługowa	a	45	38	–	38	7	–	–	7	–
wspomagająca górnictwo ^Δ	b	56	49	1	48	7	–	–	7	–
<i>mining support service activities</i>	c	11	11	1	10	–	–	–	–	–
	d	124,4	128,9	x	126,3	100,0	x	x	100,0	x
Przetwórstwo przemysłowe	a	9112	8126	423	7703	986	–	866	103	17
<i>Manufacturing</i>	b	9494	8485	434	8051	1009	–	841	143	25
	c	382	359	11	348	23	–	-25	40	8
	d	104,2	104,4	102,6	104,5	102,3	x	97,1	138,8	147,1
produkcja artykułów	a	1259	1054	66	988	205	–	193	10	2
spożywczych	b	1303	1096	64	1032	207	–	187	16	4
<i>manufacture of food products</i>	c	44	42	-2	44	2	–	-6	6	2
	d	103,5	104,0	97,0	104,5	101,0	x	96,9	160,0	200,0
produkcja napojów.....	a	181	168	18	150	13	–	10	–	3
<i>manufacture of beverages</i>	b	194	177	19	158	17	–	9	5	3
	c	13	9	1	8	4	–	-1	5	–
	d	107,2	105,4	105,6	105,3	130,8	x	90,0	x	100,0
produkcja wyrobów	a	8	8	2	6	–	–	–	–	–
tytoniowych	b	10	10	2	8	–	–	–	–	–
<i>manufacture of tobacco products</i>	c	2	2	–	2	–	–	–	–	–
	d	125,0	125,0	100,0	133,3	x	x	x	x	x
produkcja wyrobów	a	131	118	5	113	13	–	12	1	–
tekstylnych	b	139	128	5	123	11	–	11	–	–
<i>manufacture of textiles</i>	c	8	10	–	10	-2	–	-1	-1	–
	d	106,1	108,5	100,0	108,8	84,6	x	91,7	x	x
produkcja odzieży.....	a	482	434	8	426	48	–	45	3	–
<i>manufacture of wearing apparel</i>	b	490	446	8	438	44	–	41	3	–
	c	8	12	–	12	-4	–	-4	–	–
	d	101,7	102,8	100,0	102,8	91,7	x	91,1	100,0	x
produkcja skór i wyrobów	a	107	89	5	84	18	–	18	–	–
skórzanych ^Δ	b	111	94	5	89	17	–	17	–	–
<i>manufacture of leather and related products</i>	c	4	5	–	5	-1	–	-1	–	–
	d	103,7	105,6	100,0	106,0	94,4	x	94,4	x	x
produkcja wyrobów z drewna,	a	452	409	16	393	43	–	36	7	–
korka, słomy i wikliny ^Δ	b	472	428	16	412	44	–	37	6	1
<i>manufacture of products of wood cork, straw and wicker^Δ</i>	c	20	19	–	19	1	–	1	-1	1
	d	104,4	104,6	100,0	104,8	102,3	x	102,8	85,7	x
produkcja papieru i wyrobów	a	213	190	12	178	23	–	21	2	–
z papieru	b	228	203	10	193	25	–	21	4	–
<i>manufacture of paper and paper products</i>	c	15	13	-2	15	2	–	–	2	–
	d	107,0	106,8	83,3	108,4	108,7	x	100,0	200,0	x

**TABL.13. SPÓŁKI HANDLOWE WEDŁUG FORM PRAWNYCH ORAZ SEKCJI I DZIAŁÓW POLSKIEJ
KLASYFIKACJI DZIAŁALNOŚCI (cd.)
COMMERCIAL COMPANIES BY LEGAL STATUS AND SECTIONS AND DIVISIONS OF THE POLISH
CLASSIFICATION OF ACTIVITIES (cont.)**

WYSZCZEGÓLNIENIE <i>SPECIFICATION</i>		Spółki kapitałowe <i>Companies</i>			Spółki osobowe <i>Partnerships</i>					
		Ogółem <i>Grand total</i>	razem <i>total</i>	akcyjne <i>joint stock</i>	z ograniczoną odpowiedzialnością <i>limited liability</i>	razem <i>total</i>	partner- skie <i>profe- ssional</i>	jawne <i>registe- red</i>	koman- dytowe <i>limited</i>	koman- dytowo- akcyjne <i>limited joint-stock</i>
a – 31 XII 2010										
b – 31 XII 2011										
c – przyrost/spadek <i>increase/decrease</i>										
d – 2010 = 100										
Przemysł (cd.) <i>Industry (cont.)</i>										
Przetwórstwo przemysłowe (cd.) <i>Manufacturing (cont.)</i>										
poligrafia i reprodukcja zapisanych nośników informacji <i>printing and reproduction of recorded media</i>	a b c d	751 786 35 104,7	668 695 27 104,0	27 22 -5 81,5	641 673 32 105,0	83 91 8 109,6	– – – x	68 66 -2 97,1	14 22 8 157,1	1 3 2 300,0
produkcja koksu i produktów rafinacji ropy naftowej ^Δ <i>manufacture of coke and refined petroleum products</i>	a b c d	61 66 5 108,2	58 64 6 110,3	6 7 1 116,7	52 57 5 109,6	3 2 -1 66,7	– – – x	2 1 -1 50,0	1 1 – 100,0	– – – x
produkcja chemikaliów i wyrobów chemicznych <i>manufacture of chemicals and chemical products</i>	a b c d	488 493 5 101,0	448 452 4 100,9	30 30 – 100,0	418 422 4 101,0	40 41 1 102,5	– – – x	33 32 -1 97,0	6 8 2 133,3	1 1 – 100,0
produkcja wyrobów farmaceutycznych ^Δ <i>manufacture of pharmaceutical products^Δ</i>	a b c d	145 157 12 108,3	136 148 12 108,8	14 16 2 114,3	122 132 10 108,2	9 9 – 100,0	– – – x	5 5 – 100,0	– – – x	4 4 – 100,0
produkcja wyrobów z gumy i tworzyw sztucznych <i>manufacture of rubber and plastic products</i>	a b c d	638 658 20 103,1	529 551 22 104,2	16 20 4 125,0	513 531 18 103,5	109 107 -2 98,2	– – – x	101 96 -5 95,0	7 10 3 142,9	1 1 – 100,0
produkcja wyrobów z pozostałych mineralnych surowców niemetalicznych <i>manufacture of other non-metallic mineral products</i>	a b c d	568 577 9 101,6	511 522 11 102,2	32 33 1 103,1	479 489 10 102,1	57 55 -2 96,5	– – – x	50 48 -2 96,0	6 6 – 100,0	1 1 – 100,0
produkcja metali <i>manufacture of basic metals</i>	a b c d	89 99 10 111,2	76 87 11 114,5	9 10 1 111,1	67 77 10 114,9	13 12 -1 92,3	– – – x	10 10 – 100,0	2 2 – 100,0	1 – -1 x
produkcja wyrobów z metali ^Δ <i>manufacture of metal products^Δ</i>	a b c d	774 793 19 102,5	666 692 26 103,9	18 21 3 116,7	648 671 23 103,5	108 101 -7 93,5	– – – x	96 85 -11 88,5	11 15 4 136,4	1 1 – 100,0
produkcja komputerów, wyrobów elektronicznych i optycznych <i>manufacture of computer, electronic and optical products</i>	a b c d	556 574 18 103,2	531 545 14 102,6	45 45 – 100,0	486 500 14 102,9	25 29 4 116,0	– – – x	22 23 1 104,5	3 5 2 166,7	– 1 1 x
produkcja urządzeń elektrycznych <i>manufacture of electrical equipment</i>	a b c d	210 230 20 109,5	184 202 18 109,8	12 14 2 116,7	172 188 16 109,3	26 28 2 107,7	– – – x	23 25 2 108,7	3 3 – 100,0	– – – x

TABL.13. SPÓŁKI HANDLOWE WEDŁUG FORM PRAWNYCH ORAZ SEKCJI I DZIAŁÓW POLSKIEJ
KLASYFIKACJI DZIAŁALNOŚCI (cd.)
COMMERCIAL COMPANIES BY LEGAL STATUS AND SECTIONS AND DIVISIONS OF THE POLISH
CLASSIFICATION OF ACTIVITIES (cont.)

WYSZCZEGÓLNIENIE <i>SPECIFICATION</i>	Ogółem <i>Grand total</i>	Spółki kapitałowe <i>Companies</i>			Spółki osobowe <i>Partnerships</i>				
		razem <i>total</i>	akcyjne <i>joint stock</i>	z ograniczoną odpowiedzialnością <i>limited liability</i>	razem <i>total</i>	partner- skie <i>profes- sional</i>	jawne <i>registe- red</i>	koman- dytowe <i>limited</i>	koman- dytowo- akcyjne <i>limited joint-stock</i>
<i>a – 31 XII 2010</i>									
<i>b – 31 XII 2011</i>									
<i>c – przyrost/spadek increase/decrease</i>									
<i>d – 2010 = 100</i>									
Przemysł (cd.) Industry (cont.)									
Przetwórstwo przemysłowe (dok.) <i>Manufacturing (cont.)</i>									
produkcja maszyn i urządzeń ^Δ	a 498	457	27	430	41	–	36	4	1
<i>manufacture of machinery</i>	b 509	463	27	436	46	–	39	6	1
<i>and equipment n.e.c.</i>	c 11	6	–	6	5	–	3	2	–
	d 102,2	101,3	100,0	101,4	112,2	x	108,3	150,0	100,0
produkcja pojazdów	a 138	125	10	115	13	–	11	2	–
samochodowych, przyczep	b 141	129	10	119	12	–	10	2	–
i naczep ^Δ	c 3	4	–	4	-1	–	-1	–	–
<i>manufacture of motor vehicles,</i>	d 102,2	103,2	100,0	103,5	92,3	x	90,9	100,0	x
<i>trailers and semi-trailers</i>									
produkcja pozostałego sprzętu	a 127	117	6	111	10	–	7	3	–
transportowego	b 143	132	7	125	11	–	7	3	1
<i>manufacture of other transport</i>	c 16	15	1	14	1	–	–	–	1
<i>equipment</i>	d 112,6	112,8	116,7	112,6	110,0	x	100,0	100,0	x
produkcja mebli.....	a 256	229	8	221	27	–	23	4	–
<i>manufacture of furniture</i>	b 270	242	8	234	28	–	22	6	–
	c 14	13	–	13	1	–	-1	2	–
	d 105,5	105,7	100,0	105,9	103,7	x	95,7	150,0	x
pozostała produkcja wyrobów.....	a 445	422	14	408	23	–	20	3	–
<i>other manufacturing</i>	b 476	449	15	434	27	–	21	6	–
	c 31	27	1	26	4	–	1	3	–
	d 107,0	106,4	107,1	106,4	117,4	x	105,0	200,0	x
naprawa, konserwacja	a 535	499	17	482	36	–	24	11	1
i instalowanie maszyn	b 575	530	20	510	45	–	28	14	3
i urządzeń	c 40	31	3	28	9	–	4	3	2
<i>repair and installation</i>	d 107,5	106,2	117,6	105,8	125,0	x	116,7	127,3	300,0
<i>of machinery and equipment</i>									
Wytwarzanie	a 707	681	55	626	26	–	5	20	1
i zaopatrywanie w energię	b 911	872	66	806	39	–	5	31	3
elektryczną, gaz, parę	c 204	191	11	180	13	–	–	11	2
wodną i gorącą wodę ^Δ	d 128,9	128,0	120,0	128,8	150,0	x	100,0	155,0	300,0
<i>Electricity, gas, steam and</i>									
<i>air conditioning supply</i>									
Dostawa wody;	a 526	499	46	453	27	–	20	6	1
gospodarowanie ściekami	b 599	569	45	524	30	–	20	9	1
i odpadami; rekultywacja ^Δ	c 73	70	-1	71	3	–	–	3	–
<i>Water supply; sewerage, waste</i>	d 113,9	114,0	97,8	115,7	111,1	x	100,0	150,0	100,0
<i>management and remediation</i>									
<i>activities</i>									
pobór, uzdatnianie	a 51	49	1	48	2	–	1	1	–
i dostarczanie wody	b 57	55	1	54	2	–	1	1	–
<i>water collection, treatment</i>	c 6	6	–	6	–	–	–	–	–
<i>and supply</i>	d 111,8	112,2	100,0	112,5	100,0	x	100,0	100,0	x

TABL.13. SPÓŁKI HANDLOWE WEDŁUG FORM PRAWNYCH ORAZ SEKCJI I DZIAŁÓW POLSKIEJ
KLASYFIKACJI DZIAŁALNOŚCI (cd.)
COMMERCIAL COMPANIES BY LEGAL STATUS AND SECTIONS AND DIVISIONS OF THE POLISH
CLASSIFICATION OF ACTIVITIES (cont.)

WYSZCZEGÓLNIENIE <i>SPECIFICATION</i>	Ogółem <i>Grand total</i>	Spółki kapitałowe <i>Companies</i>			Spółki osobowe <i>Partnerships</i>				
		razem <i>total</i>	akcyjne <i>joint stock</i>	z ograniczoną odpowiedzialnością <i>limited liability</i>	razem <i>total</i>	partner- skie <i>profe- ssional</i>	jawne <i>registe- red</i>	koman- dytowe <i>limited</i>	koman- dytowo- akcyjne <i>limited joint-stock</i>
a – 31 XII 2010									
b – 31 XII 2011									
c – przyrost/spadek <i>increase/decrease</i>									
d – 2010 = 100									
Przemysł (dok.) Industry (cont.)									
Dostawa wody; gospodarowanie ściekami i odpadami; rekultywacja ^Δ (dok.) <i>Water supply; sewerage, waste management and remediation activities (cont.)</i>									
odprowadzanie i oczyszczanie ścieków <i>sewerage</i>	a 28 b 32 c 4 d 114,3	28 32 4 114,3	– – – x	28 32 4 114,3	– – – x	– – – x	– – – x	– – – x	– – – x
gospodarka odpadami; odzysk surowców ^Δ <i>waste collection, treatment and disposal activities; materials recovery</i>	a 412 b 464 c 52 d 112,6	390 442 52 113,3	42 42 – 100,0	348 400 52 114,9	22 22 – 100,0	– – – x	19 19 – 100,0	2 2 – 100,0	1 1 – 100,0
rekultywacja ^Δ <i>remediation activities^Δ</i>	a 35 b 46 c 11 d 131,4	32 40 8 125,0	3 2 -1 66,7	29 38 9 131,0	3 6 3 200,0	– – – x	– – – –	3 6 3 200,0	– – – x
Budownictwo..... Construction	a 9485 b 10107 c 622 d 106,6	8495 9009 514 106,1	292 299 7 102,4	8203 8710 507 106,2	990 1098 108 110,9	– – – x	505 515 10 102,0	406 475 69 117,0	79 108 29 136,7
Budowa budynków ^Δ <i>Construction of buildings</i>	a 7161 b 7598 c 437 d 106,1	6462 6818 356 105,5	209 215 6 102,9	6253 6603 350 105,6	699 780 81 111,6	– – – x	264 264 – 100,0	356 411 55 115,4	79 105 26 132,9
Budowa obiektów inżynierii lądowej i wodnej ^Δ <i>Civil engineering</i>	a 537 b 610 c 73 d 113,6	479 544 65 113,6	40 42 2 105,0	439 502 63 114,4	58 66 8 113,8	– – – x	49 52 3 106,1	9 13 4 144,4	– 1 1 x
Roboty budowlane specjalistyczne <i>Specialised construction activities</i>	a 1787 b 1899 c 112 d 106,3	1554 1647 93 106,0	43 42 -1 97,7	1511 1605 94 106,2	233 252 19 108,2	– – – x	192 199 7 103,6	41 51 10 124,4	– 2 2 x
Handel; naprawa pojazdów samochodowych^Δ Trade; repair of motor vehicles^Δ	a 28650 b 30059 c 1409 d 104,9	25696 27046 1350 105,3	567 594 27 104,8	25129 26452 1323 105,3	2954 3013 59 102,0	3 2 -1 66,7	2587 2546 -41 98,4	350 446 96 127,4	14 19 5 135,7
Handel hurtowy i detaliczny pojazdami samochodowymi oraz ich naprawa ^Δ <i>Wholesale and retail trade and repair of motor vehicles and motorcycles</i>	a 1502 b 1598 c 96 d 106,4	1267 1354 87 106,9	44 42 -2 95,5	1223 1312 89 107,3	235 244 9 103,8	– – – x	210 211 1 100,5	22 30 8 136,4	3 3 – 100,0

TABL.13. SPÓŁKI HANDLOWE WEDŁUG FORM PRAWNYCH ORAZ SEKCJI I DZIAŁÓW POLSKIEJ
KLASYFIKACJI DZIAŁALNOŚCI (cd.)
COMMERCIAL COMPANIES BY LEGAL STATUS AND SECTIONS AND DIVISIONS OF THE POLISH
CLASSIFICATION OF ACTIVITIES (cont.)

WYSZCZEGÓLNIENIE <i>SPECIFICATION</i>		Ogółem <i>Grand total</i>	Spółki kapitałowe <i>Companies</i>			Spółki osobowe <i>Partnerships</i>				
			razem <i>total</i>	akcyjne <i>joint stock</i>	z ograniczoną odpowiedzialnością <i>limited liability</i>	razem <i>total</i>	partner- skie <i>profes- sional</i>	jawne <i>registe- red</i>	koman- dytowe <i>limited</i>	koman- dytowo- akcyjne <i>limited joint-stock</i>
Handel; naprawa pojazdów samochodowych ^A (dok.) <i>Trade; repair of motor vehicles^A (cont.)</i>										
Handel hurtowy ^A	a	21097	19656	435	19221	1441	–	1281	153	7
<i>Wholesale trade^A</i>	b	22038	20564	452	20112	1474	–	1254	209	11
	c	941	908	17	891	33	–	-27	56	4
	d	104,5	104,6	103,9	104,6	102,3	x	97,9	136,6	157,1
Handel detaliczny ^A	a	6051	4773	88	4685	1278	3	1096	175	4
<i>Retail trade^A</i>	b	6423	5128	100	5028	1295	2	1081	207	5
	c	372	355	12	343	17	-1	-15	32	1
	d	106,1	107,4	113,6	107,3	101,3	66,7	98,6	118,3	125,0
Transport i gospodarka magazynowa	a	2480	2187	80	2107	293	–	274	18	1
<i>Transportation and storage</i>	b	2660	2351	82	2269	309	–	278	28	3
	c	180	164	2	162	16	–	4	10	2
	d	107,3	107,5	102,5	107,7	105,5	x	101,5	155,6	300,0
Transport lądowy i rurociągowy ^A	a	1459	1222	36	1186	237	–	224	12	1
<i>Land and pipeline transport^A</i>	b	1590	1338	38	1300	252	–	233	17	2
	c	131	116	2	114	15	–	9	5	1
	d	109,0	109,5	105,6	109,6	106,3	x	104,0	141,7	200,0
Transport wodny.....	a	22	22	2	20	–	–	–	–	–
<i>Water transport</i>	b	23	23	2	21	–	–	–	–	–
	c	1	1	–	1	–	–	–	–	–
	d	104,5	104,5	100,0	105,0	x	x	x	x	x
Transport lotniczy.....	a	76	76	8	68	–	–	–	–	–
<i>Air transport</i>	b	91	89	9	80	2	–	1	–	1
	c	15	13	1	12	2	–	1	–	1
	d	119,7	117,1	112,5	117,6	x	x	x	x	x
Magazynowanie i działalność usługowa wspomagająca transport	a	865	810	30	780	55	–	49	6	–
<i>Warehousing and support activities for transportation</i>	b	894	840	29	811	54	–	43	11	–
	c	29	30	-1	31	-1	–	-6	5	–
	d	103,4	103,7	96,7	104,0	98,2	x	87,8	183,3	x
Działalność pocztowa i kurierska.....	a	58	57	4	53	1	–	1	–	–
<i>Postal and courier activities</i>	b	62	61	4	57	1	–	1	–	–
	c	4	4	–	4	–	–	–	–	–
	d	106,9	107,0	100,0	107,5	100,0	x	100,0	x	x
Zakwaterowanie i gastronomia^A	a	2189	1948	31	1917	241	–	191	47	3
<i>Accommodation and catering^A</i>	b	2398	2136	38	2098	262	–	195	63	4
	c	209	188	7	181	21	–	4	16	1
	d	109,5	109,7	122,6	109,4	108,7	x	102,1	134,0	133,3
Zakwaterowanie.....	a	506	468	17	451	38	–	24	13	1
<i>Accommodation</i>	b	544	505	20	485	39	–	24	14	1
	c	38	37	3	34	1	–	–	1	–
	d	107,5	107,9	117,6	107,5	102,6	x	100,0	107,7	100,0

TABL.13. SPÓŁKI HANDLOWE WEDŁUG FORM PRAWNYCH ORAZ SEKCJI I DZIAŁÓW POLSKIEJ
KLASYFIKACJI DZIAŁALNOŚCI (cd.)
COMMERCIAL COMPANIES BY LEGAL STATUS AND SECTIONS AND DIVISIONS OF THE POLISH
CLASSIFICATION OF ACTIVITIES (cont.)

WYSZCZEGÓLNIENIE <i>SPECIFICATION</i>		Spółki kapitałowe <i>Companies</i>			Spółki osobowe <i>Partnerships</i>					
		Ogółem <i>Grand total</i>	razem <i>total</i>	akcyjne <i>joint stock</i>	z ograniczoną odpowiedzialnością <i>limited liability</i>	razem <i>total</i>	partner- skie <i>profes- sional</i>	jawne <i>registe- red</i>	koman- dytowe <i>limited</i>	koman- dytowo- akcyjne <i>limited joint-stock</i>
a – 31 XII 2010										
b – 31 XII 2011										
c – przyrost/spadek <i>increase/decrease</i>										
d – 2010 = 100										
Zakwaterowanie i gastronomia^Δ (dok.)										
Accommodation and catering^Δ (cont.)										
Gastronomia ^Δ	a	1683	1480	14	1466	203	–	167	34	2
Catering ^Δ	b	1854	1631	18	1613	223	–	171	49	3
	c	171	151	4	147	20	–	4	15	1
	d	110,2	110,2	128,6	110,0	109,9	x	102,4	144,1	150,0
Informacja i komunikacja.....	a	7468	7038	353	6685	430	–	302	120	8
Information and communication	b	8168	7703	403	7300	465	–	298	151	16
	c	700	665	50	615	35	–	-4	31	8
	d	109,4	109,4	114,2	109,2	108,1	x	98,7	125,8	200,0
Działalność wydawnicza.....	a	1816	1713	73	1640	103	–	70	32	1
Publishing activities	b	1865	1752	78	1674	113	–	71	41	1
	c	49	39	5	34	10	–	1	9	–
	d	102,7	102,3	106,8	102,1	109,7	x	101,4	128,1	100,0
Produkcja filmów, programów telewizyjnych i nagrań ^Δ	a	941	892	24	868	49	–	33	15	1
Motion, sound and music publishing activities ^Δ	b	1013	960	31	929	53	–	33	17	3
	c	72	68	7	61	4	–	–	2	2
	d	107,7	107,6	129,2	107,0	108,2	x	100,0	113,3	300,0
Nadawanie programów ogólnodostępnych i abonamentowych	a	180	178	21	157	2	–	2	–	–
	b	185	182	21	161	3	–	2	1	–
	c	5	4	–	4	1	–	–	1	–
	d	102,8	102,2	100,0	102,5	150,0	x	100,0	x	x
Telekomunikacja.....	a	661	639	57	582	22	–	17	4	1
Telecommunications	b	718	686	61	625	32	–	20	8	4
	c	57	47	4	43	10	–	3	4	3
	d	108,6	107,4	107,0	107,4	145,5	x	117,6	200,0	400,0
Działalność związana z oprogramowaniem i doradztwo w zakresie informatyki ^Δ	a	2632	2444	144	2300	188	–	146	37	5
	b	2898	2701	162	2539	197	–	144	45	8
	c	266	257	18	239	9	–	-2	8	3
	d	110,1	110,5	112,5	110,4	104,8	x	98,6	121,6	160,0
Działalność usługowa w zakresie informacji	a	1238	1172	34	1138	66	–	34	32	–
	b	1489	1422	50	1372	67	–	28	39	–
	c	251	250	16	234	1	–	-6	7	–
	d	120,3	121,3	147,1	120,6	101,5	x	82,4	121,9	x
Działalność finansowa i ubezpieczeniowa	a	2918	2653	492	2161	265	4	107	79	75
	b	3317	2998	533	2465	319	2	110	110	97
	c	399	345	41	304	54	-2	3	31	22
	d	113,7	113,0	108,3	114,1	120,4	50,0	102,8	139,2	129,3

TABL.13. SPÓŁKI HANDLOWE WEDŁUG FORM PRAWNYCH ORAZ SEKCJI I DZIAŁÓW POLSKIEJ
KLASYFIKACJI DZIAŁALNOŚCI (cd.)
COMMERCIAL COMPANIES BY LEGAL STATUS AND SECTIONS AND DIVISIONS OF THE POLISH
CLASSIFICATION OF ACTIVITIES (cont.)

WYSZCZEGÓLNIENIE <i>SPECIFICATION</i>		Spółki kapitałowe <i>Companies</i>			Spółki osobowe <i>Partnerships</i>					
		Ogółem <i>Grand total</i>	razem <i>total</i>	akcyjne <i>joint stock</i>	z ograniczoną odpowiedzialnością <i>limited liability</i>	razem <i>total</i>	partner- skie <i>profes- sional</i>	jawne <i>registe- red</i>	koman- dytowe <i>limited</i>	koman- dytowo- akcyjne <i>limited joint-stock</i>
a – 31 XII 2010										
b – 31 XII 2011										
c – przyrost/spadek <i>increase/decrease</i>										
d – 2010 = 100										
Działalność finansowa i ubezpieczeniowa (dok.) <i>Financial and insurance activities (cont.)</i>										
Finansowa działalność usługowa ^Δ ... <i>Financial service activities^Δ</i>	a	1696	1541	249	1292	155	–	46	44	65
	b	1965	1779	283	1496	186	–	44	61	81
	c	269	238	34	204	31	–	-2	17	16
	d	115,9	115,4	113,7	115,8	120,0	x	95,7	138,6	124,6
Ubezpieczenia, reasekuracja i fundusze emerytalne ^Δ <i>Insurance, reinsurance and pension funding^Δ</i>	a	75	75	58	17	–	–	–	–	–
	b	74	74	56	18	–	–	–	–	–
	c	-1	-1	-2	1	–	–	–	–	–
	d	98,7	98,7	96,6	105,9	x	x	x	x	x
Działalność wspomagająca usługi finansowe oraz ubezpieczenia i fundusze emerytalne	a	1147	1037	185	852	110	4	61	35	10
	b	1278	1145	194	951	133	2	66	49	16
	c	131	108	9	99	23	-2	5	14	6
	d	111,4	110,4	104,9	111,6	120,9	50,0	108,2	140,0	160,0
<i>Activities auxiliary to financial services and insurance activities</i>										
Obsługa rynku nieruchomości^Δ <i>Real estate activities</i>	a	5270	4680	146	4534	590	2	206	242	140
	b	5730	5053	160	4893	677	2	221	282	172
	c	460	373	14	359	87	–	15	40	32
	d	108,7	108,0	109,6	107,9	114,7	100,0	107,3	116,5	122,9
Działalność profesjonalna, naukowa i techniczna <i>Professional, scientific and technical activities</i>	a	13143	11686	378	11308	1457	169	579	674	35
	b	14287	12651	414	12237	1636	198	576	767	95
	c	1144	965	36	929	179	29	-3	93	60
	d	108,7	108,3	109,5	108,2	112,3	117,2	99,5	113,8	271,4
Działalność prawnicza, rachunkowo-księgową i doradztwo podatkowe	a	2113	1466	21	1445	647	167	127	349	4
	b	2285	1559	19	1540	726	194	144	383	5
	c	172	93	-2	95	79	27	17	34	1
	d	108,1	106,3	90,5	106,6	112,2	116,2	113,4	109,7	125,0
Działalność firm centralnych; doradztwo w zarządzaniu ^Δ	a	5076	4652	193	4459	424	–	175	224	25
	b	5696	5195	211	4984	501	–	164	257	80
	c	620	543	18	525	77	–	-11	33	55
	d	112,2	111,7	109,3	111,8	118,2	x	93,7	114,7	320,0
Działalność w zakresie architektury i inżynierii; badania i analizy techniczne	a	2120	2002	67	1935	118	2	97	19	–
	b	2166	2045	68	1977	121	3	92	25	1
	c	46	43	1	42	3	1	-5	6	1
	d	102,2	102,1	101,5	102,2	102,5	150,0	94,8	131,6	x
<i>Architectural and engineering activities; technical testing and analysis</i>										
Badania naukowe i prace rozwojowe	a	271	259	15	244	12	–	5	6	1
	b	298	285	19	266	13	–	5	7	1
	c	27	26	4	22	1	–	–	1	–
	d	110,0	110,0	126,7	109,0	108,3	x	100,0	116,7	100,0
<i>Scientific research and development</i>										

TABL.13. SPÓŁKI HANDLOWE WEDŁUG FORM PRAWNYCH ORAZ SEKCJI I DZIAŁÓW POLSKIEJ
KLASYFIKACJI DZIAŁALNOŚCI (cd.)
COMMERCIAL COMPANIES BY LEGAL STATUS AND SECTIONS AND DIVISIONS OF THE POLISH
CLASSIFICATION OF ACTIVITIES (cont.)

WYSZCZEGÓLNIENIE <i>SPECIFICATION</i>		Spółki kapitałowe <i>Companies</i>			Spółki osobowe <i>Partnerships</i>					
		Ogółem <i>Grand total</i>	razem <i>total</i>	akcyjne <i>joint stock</i>	z ograniczoną odpowiedzialnością <i>limited liability</i>	razem <i>total</i>	partner- skie <i>profe- ssional</i>	jawne <i>registe- red</i>	koman- dytowe <i>limited</i>	koman- dytowo- akcyjne <i>limited joint-stock</i>
a – 31 XII 2010										
b – 31 XII 2011										
c – przyrost/spadek <i>increase/decrease</i>										
d – 2010 = 100										
Działalność profesjonalna, naukowa i techniczna (dok.) Professional, scientific and technical activities (cont.)										
Reklama, badanie rynku i opinii publicznej <i>Advertising and market research</i>	a	2503	2309	52	2257	194	–	127	62	5
	b	2746	2530	64	2466	216	–	129	79	8
	c	243	221	12	209	22	–	2	17	3
	d	109,7	109,6	123,1	109,3	111,3	x	101,6	127,4	160,0
Pozostała działalność profesjonalna, naukowa i techniczna <i>Other professional, scientific and technical activities</i>	a	1041	985	30	955	56	–	42	14	–
	b	1077	1023	33	990	54	1	37	16	–
	c	36	38	3	35	-2	1	-5	2	–
	d	103,5	103,9	110,0	103,7	96,4	x	88,1	114,3	x
Działalność weterynaryjna..... <i>Veterinary activities</i>	a	19	13	–	13	6	–	6	–	–
	b	19	14	–	14	5	–	5	–	–
	c	–	1	–	1	-1	–	-1	–	–
	d	100,0	107,7	x	107,7	83,3	x	83,3	x	x
Administrowanie i działalność wspierająca^Δ Administrative and support service activities	a	3094	2815	74	2741	279	1	194	73	11
	b	3425	3117	86	3031	308	1	193	96	18
	c	331	302	12	290	29	–	-1	23	7
	d	110,7	110,7	116,2	110,6	110,4	100,0	99,5	131,5	163,6
Wynajem i dzierżawa..... <i>Rental and leasing activities</i>	a	433	390	20	370	43	–	26	16	1
	b	533	477	24	453	56	–	27	27	2
	c	100	87	4	83	13	–	1	11	1
	d	123,1	122,3	120,0	122,4	130,2	x	103,8	168,8	200,0
Działalność związana z zatrudnieniem <i>Employment activities</i>	a	450	407	7	400	43	–	23	18	2
	b	497	452	7	445	45	–	22	20	3
	c	47	45	–	45	2	–	-1	2	1
	d	110,4	111,1	100,0	111,3	104,7	x	95,7	111,1	150,0
Działalność związana z turystyką ^Δ <i>Tourism activities^Δ</i>	a	847	808	22	786	39	–	30	9	–
	b	872	831	26	805	41	–	30	10	1
	c	25	23	4	19	2	–	–	1	1
	d	103,0	102,8	118,2	102,4	105,1	x	100,0	111,1	x
Działalność detektywistyczna i ochroniarska <i>Security and investigation activities</i>	a	521	435	6	429	86	–	76	9	1
	b	552	467	9	458	85	–	72	11	2
	c	31	32	3	29	-1	–	-4	2	1
	d	106,0	107,4	150,0	106,8	98,8	x	94,7	122,2	200,0
Utrzymanie porządku w budynkach i zagospodarowanie zieleni ^Δ <i>Services to buildings and landscape activities</i>	a	255	230	3	227	25	1	19	5	–
	b	279	252	2	250	27	1	20	6	–
	c	24	22	-1	23	2	–	1	1	–
	d	109,4	109,6	66,7	110,1	108,0	100,0	105,3	120,0	x
Administracyjna obsługa biura; wspomaganie działalności gospodarczej ^Δ <i>Office administrative and bussines support^Δ</i>	a	588	545	16	529	43	–	20	16	7
	b	692	638	18	620	54	–	22	22	10
	c	104	93	2	91	11	–	2	6	3
	d	117,7	117,1	112,5	117,2	125,6	x	110,0	137,5	142,9

TABL.13. SPÓŁKI HANDLOWE WEDŁUG FORM PRAWNYCH ORAZ SEKCJI I DZIAŁÓW POLSKIEJ
KLASYFIKACJI DZIAŁALNOŚCI (cd.)
COMMERCIAL COMPANIES BY LEGAL STATUS AND SECTIONS AND DIVISIONS OF THE POLISH
CLASSIFICATION OF ACTIVITIES (cont.)

WYSZCZEGÓLNIENIE <i>SPECIFICATION</i>		Spółki kapitałowe <i>Companies</i>			Spółki osobowe <i>Partnerships</i>					
		Ogółem <i>Grand total</i>	razem <i>total</i>	akcyjne <i>joint stock</i>	z ograniczoną odpowiedzialnością <i>limited liability</i>	razem <i>total</i>	partner- skie <i>profes- sional</i>	jawne <i>registe- red</i>	koman- dytowe <i>limited</i>	koman- dytowo- akcyjne <i>limited joint-stock</i>
<i>a</i> – 31 XII 2010										
<i>b</i> – 31 XII 2011										
<i>c</i> – przyrost/spadek <i>increase/decrease</i>										
<i>d</i> – 2010 = 100										
Administracja publiczna i obrona narodowa; obowiązkowe zabezpieczenia społeczne	<i>a</i>	10	9	3	6	1	–	–	1	–
	<i>b</i>	11	10	3	7	1	–	–	1	–
	<i>c</i>	1	1	–	1	–	–	–	–	–
	<i>d</i>	110,0	111,1	100,0	116,7	100,0	x	x	100,0	x
<i>Public administration and defence; compulsory social security</i>										
Edukacja.....	<i>a</i>	1082	950	24	926	132	–	93	39	–
	<i>b</i>	1176	1033	25	1008	143	–	93	49	1
	<i>c</i>	94	83	1	82	11	–	–	10	1
	<i>d</i>	108,7	108,7	104,2	108,9	108,3	x	100,0	125,6	x
<i>Education</i>										
Opieka zdrowotna i pomoc społeczna	<i>a</i>	1011	828	18	810	183	51	108	21	3
	<i>b</i>	1107	902	19	883	205	52	115	32	6
	<i>c</i>	96	74	1	73	22	1	7	11	3
	<i>d</i>	109,5	108,9	105,6	109,0	112,0	102,0	106,5	152,4	200,0
<i>Human health and social work activities</i>										
Opieka zdrowotna.....	<i>a</i>	957	785	18	767	172	51	99	19	3
	<i>b</i>	1044	851	19	832	193	52	106	30	5
	<i>c</i>	87	66	1	65	21	1	7	11	2
	<i>d</i>	109,1	108,4	105,6	108,5	112,2	102,0	107,1	157,9	166,7
<i>Human health activities</i>										
Pomoc społeczna z zakwaterowaniem	<i>a</i>	30	28	–	28	2	–	1	1	–
	<i>b</i>	33	30	–	30	3	–	2	1	–
	<i>c</i>	3	2	–	2	1	–	1	–	–
	<i>d</i>	110,0	107,1	x	107,1	150,0	x	200,0	100,0	x
<i>Residential care activities</i>										
Pomoc społeczna bez zakwaterowania	<i>a</i>	24	15	–	15	9	–	8	1	–
	<i>b</i>	30	21	–	21	9	–	7	1	1
	<i>c</i>	6	6	–	6	–	–	-1	–	1
	<i>d</i>	125,0	140,0	x	140,0	100,0	x	87,5	100,0	x
<i>Social work activities without accommodation</i>										
Działalność związana z kulturą, rozrywką i rekreacją	<i>a</i>	815	761	41	720	54	–	40	14	–
	<i>b</i>	894	842	45	797	52	–	34	18	–
	<i>c</i>	79	81	4	77	-2	–	-6	4	–
	<i>d</i>	109,7	110,6	109,8	110,7	96,3	x	85,0	128,6	x
<i>Arts, entertainment and recreation</i>										
Działalność twórcza związana z kulturą i rozrywką	<i>a</i>	195	175	2	173	20	–	13	7	–
	<i>b</i>	215	197	3	194	18	–	10	8	–
	<i>c</i>	20	22	1	21	-2	–	-3	1	–
	<i>d</i>	110,3	112,6	150,0	112,1	90,0	x	76,9	114,3	x
<i>Creative, arts and entertainment activities</i>										
Działalność bibliotek, archiwów, muzeów oraz pozostała działalność związana z kulturą	<i>a</i>	58	56	2	54	2	–	1	1	–
	<i>b</i>	63	61	2	59	2	–	1	1	–
	<i>c</i>	5	5	–	5	–	–	–	–	–
	<i>d</i>	108,6	108,9	100,0	109,3	100,0	x	100,0	100,0	x
<i>Libraries, archives, museums and other cultural activities</i>										

TABL.13. SPÓŁKI HANDLOWE WEDŁUG FORM PRAWNYCH ORAZ SEKCJI I DZIAŁÓW POLSKIEJ
KLASYFIKACJI DZIAŁALNOŚCI (dok.)
COMMERCIAL COMPANIES BY LEGAL STATUS AND SECTIONS AND DIVISIONS OF THE POLISH
CLASSIFICATION OF ACTIVITIES (cont.)

WYSZCZEGÓLNIENIE <i>SPECIFICATION</i>		Spółki kapitałowe <i>Companies</i>			Spółki osobowe <i>Partnerships</i>					
		Ogółem <i>Grand total</i>	razem <i>total</i>	akcyjne <i>joint stock</i>	z ograniczoną odpowiedzialnością <i>limited liability</i>	razem <i>total</i>	partner- skie <i>profe- ssional</i>	jawne <i>registe- red</i>	koman- dytowe <i>limited</i>	koman- dytowo- akcyjne <i>limited joint-stock</i>
Działalność związana z kulturą, rozrywką i rekreacją (dok.)										
Arts, entertainment and recreation (cont.)										
Działalność związana	<i>a</i>	71	70	7	63	1	–	1	–	–
z grami losowymi	<i>b</i>	73	72	7	65	1	–	1	–	–
i zakładami wzajemnymi	<i>c</i>	2	2	–	2	–	–	–	–	–
<i>Gambling and betting activities</i>	<i>d</i>	102,8	102,9	100,0	103,2	100,0	x	100,0	x	x
Działalność sportowa, rozrywkowa i rekreacyjna	<i>a</i>	491	460	30	430	31	–	25	6	–
	<i>b</i>	543	512	33	479	31	–	22	9	–
<i>Sports activities and amusement and recreation activities</i>	<i>c</i>	52	52	3	49	–	–	-3	3	–
	<i>d</i>	110,6	111,3	110,0	111,4	100,0	x	88,0	150,0	x
Pozostała działalność usługowa	<i>a</i>	598	529	15	514	69	–	60	9	–
	<i>b</i>	670	593	17	576	77	–	57	18	2
Other service activities	<i>c</i>	72	64	2	62	8	–	-3	9	2
	<i>d</i>	112,0	112,1	113,3	112,1	111,6	x	95,0	200,0	x
Działalność organizacji członkowskich	<i>a</i>	14	12	1	11	2	–	1	1	–
	<i>b</i>	13	11	1	10	2	–	1	1	–
<i>Activities of membership organisations</i>	<i>c</i>	-1	-1	–	-1	–	–	–	–	–
	<i>d</i>	92,9	91,7	100,0	90,9	100,0	x	100,0	100,0	x
Naprawa i konserwacja komputerów i artykułów użytku osobistego i domowego	<i>a</i>	167	149	8	141	18	–	17	1	–
	<i>b</i>	176	160	8	152	16	–	15	1	–
<i>Repair of computers and personal and household goods</i>	<i>c</i>	9	11	–	11	-2	–	-2	–	–
	<i>d</i>	105,4	107,4	100,0	107,8	88,9	x	88,2	100,0	x
Pozostała indywidualna działalność usługowa	<i>a</i>	417	368	6	362	49	–	42	7	–
	<i>b</i>	481	422	8	414	59	–	41	16	2
<i>Other personal service activities</i>	<i>c</i>	64	54	2	52	10	–	-1	9	2
	<i>d</i>	115,3	114,7	133,3	114,4	120,4	x	97,6	228,6	x

TABL.14. SPÓŁKI HANDLOWE WEDŁUG FORM PRAWNYCH ORAZ PODREGIONÓW I POWIATÓW
COMMERCIAL COMPANIES BY LEGAL STATUS AND SUBREGIONS AND POWIATS

WYSZCZEGÓLNIENIE SPECIFICATION	Ogółem Grand total	Spółki kapitałowe Companies			Spółki osobowe Partnerships					
		razem total	akcyjne joint stock	z ograniczoną odpowiedzialnością limited liability	razem total	partner- skie profes- sional	jawne registe- red	koman- dytowe limited	koman- dytowo- akcyjne limited joint- stock	
OGÓŁEM.....	a	89319	80243	3059	77184	9076	230	6226	2231	389
TOTAL	b	95912	86136	3290	82846	9776	257	6213	2732	574
	c	6593	5893	231	5662	700	27	-13	501	185
	d	107,4	107,3	107,6	107,3	107,7	111,7	99,8	122,5	147,6
Podregion/Subregion	a	2217	1767	84	1683	450	3	416	31	-
ciechanowsko-plocki	b	2305	1852	85	1767	453	2	412	38	1
	c	88	85	1	84	3	-1	-4	7	1
	d	104,0	104,8	101,2	105,0	100,7	66,7	99,0	122,6	x
Powiaty: Powiats:										
ciechanowski.....	a	304	249	11	238	55	-	51	4	-
	b	307	256	10	246	51	-	47	4	-
	c	3	7	-1	8	-4	-	-4	-	-
	d	101,0	102,8	90,9	103,4	92,7	x	92,2	100,0	x
gostyniński.....	a	123	95	3	92	28	-	27	1	-
	b	128	101	3	98	27	-	26	1	-
	c	5	6	-	6	-1	-	-1	-	-
	d	104,1	106,3	100,0	106,5	96,4	x	96,3	100,0	x
mławski.....	a	204	154	10	144	50	-	49	1	-
	b	211	154	10	144	57	-	55	1	1
	c	7	-	-	-	7	-	6	-	1
	d	103,4	100,0	100,0	100,0	114,0	x	112,2	100,0	x
plocki	a	181	126	3	123	55	-	51	4	-
	b	195	139	4	135	56	-	51	5	-
	c	14	13	1	12	1	-	-	1	-
	d	107,7	110,3	133,3	109,8	101,8	x	100,0	125,0	x
płoński.....	a	245	197	5	192	48	-	44	4	-
	b	261	212	6	206	49	-	42	7	-
	c	16	15	1	14	1	-	-2	3	-
	d	106,5	107,6	120,0	107,3	102,1	x	95,5	175,0	x
sierpecki.....	a	89	66	2	64	23	1	22	-	-
	b	91	69	1	68	22	1	21	-	-
	c	2	3	-1	4	-1	-	-1	-	-
	d	102,2	104,5	50,0	106,3	95,7	100,0	95,5	x	x
żuromiński.....	a	54	42	2	40	12	-	12	-	-
	b	59	45	2	43	14	-	14	-	-
	c	5	3	-	3	2	-	2	-	-
	d	109,3	107,1	100,0	107,5	116,7	x	116,7	x	x
Miasto na prawach powiatu City with powiat status										
Płock.....	a	1017	838	48	790	179	2	160	17	-
	b	1053	876	49	827	177	1	156	20	-
	c	36	38	1	37	-2	-1	-4	3	-
	d	103,5	104,5	102,1	104,7	98,9	50,0	97,5	117,6	x

TABL.14. SPÓŁKI HANDLOWE WEDŁUG FORM PRAWNYCH ORAZ PODREGIONÓW I POWIATÓW (cd.)
COMMERCIAL COMPANIES BY LEGAL STATUS AND SUBREGIONS AND POWIATS (cont.)

WYSZCZEGÓLNIENIE SPECIFICATION	Ogółem Grand total	Spółki kapitałowe Companies			Spółki osobowe Partnerships					
		razem total	akcyjne joint stock	z ograniczoną odpowiedzialnością limited liability	razem total	partner- skie profes- sional	jawne registe- red	koman- dytowe limited	koman- dytowo- akcyjne limited joint- stock	
Podregion/Subregion	a	2029	1563	59	1504	466	7	431	27	1
ostrołęcko-siedlecki	b	2136	1658	64	1594	478	8	434	34	2
	c	107	95	5	90	12	1	3	7	1
	d	105,3	106,1	108,5	106,0	102,6	114,3	100,7	125,9	200,0
Powiaty: Powiats:										
łosicki.....	a	63	48	1	47	15	–	14	1	–
	b	66	51	2	49	15	–	14	1	–
	c	3	3	1	2	–	–	–	–	–
	d	104,8	106,3	200,0	104,3	100,0	x	100,0	100,0	x
makowski.....	a	85	58	–	58	27	–	25	2	–
	b	99	71	–	71	28	–	24	4	–
	c	14	13	–	13	1	–	-1	2	–
	d	116,5	122,4	x	122,4	103,7	x	96,0	200,0	x
ostrołęcki	a	80	57	–	57	23	1	21	1	–
	b	84	60	1	59	24	1	22	1	–
	c	4	3	1	2	1	–	1	–	–
	d	105,0	105,3	x	103,5	104,3	100,0	104,8	100,0	x
ostrowski.....	a	175	138	4	134	37	–	34	2	1
	b	175	143	4	139	32	–	29	2	1
	c	–	5	–	5	-5	–	-5	–	–
	d	100,0	103,6	100,0	103,7	86,5	x	85,3	100,0	100,0
przasnyski.....	a	81	61	2	59	20	–	20	–	–
	b	92	70	2	68	22	–	21	1	–
	c	11	9	–	9	2	–	1	1	–
	d	113,6	114,8	100,0	115,3	110,0	x	105,0	–	x
pułtuski.....	a	119	91	6	85	28	–	25	3	–
	b	123	95	6	89	28	–	25	3	–
	c	4	4	–	4	–	–	–	–	–
	d	103,4	104,4	100,0	104,7	100,0	x	100,0	100,0	x
siedlecki	a	116	87	2	85	29	–	29	–	–
	b	125	93	2	91	32	–	30	2	–
	c	9	6	–	6	3	–	1	2	–
	d	107,8	106,9	100,0	107,1	110,3	x	103,4	x	x
sokolowski.....	a	117	75	3	72	42	–	39	3	–
	b	128	85	3	82	43	1	38	4	–
	c	11	10	–	10	1	1	-1	1	–
	d	109,4	113,3	100,0	113,9	102,4	x	97,4	133,3	x
węgrowski.....	a	118	87	1	86	31	–	30	1	–
	b	123	92	2	90	31	–	30	1	–
	c	5	5	1	4	–	–	–	–	–
	d	104,2	105,7	200,0	104,7	100,0	x	100,0	100,0	x
wyszkowski.....	a	217	169	4	165	48	2	45	1	–
	b	233	180	4	176	53	2	49	1	1
	c	16	11	–	11	5	–	4	–	1
	d	107,4	106,5	100,0	106,7	110,4	100,0	108,9	100,0	x

TABL.14. SPÓŁKI HANDLOWE WEDŁUG FORM PRAWNYCH ORAZ PODREGIONÓW I POWIATÓW (cd.)
COMMERCIAL COMPANIES BY LEGAL STATUS AND SUBREGIONS AND POWIATS (cont.)

WYSZCZEGÓLNIENIE <i>SPECIFICATION</i>	Ogółem <i>Grand total</i>	Spółki kapitałowe <i>Companies</i>			Spółki osobowe <i>Partnerships</i>					
		razem <i>total</i>	akcyjne <i>joint stock</i>	z ograniczoną odpowiedzialnością <i>limited liability</i>	razem <i>total</i>	partner-skie profes-sional	jawne registe-red	koman-dytowe limited	koman-dytowo-akcyjne limited joint-stock	
Podregion (dok.) /Subregion (cont.)										
ostrołęcko-siedlecki										
Miasta na prawach powiatu: <i>Cities with powiat status:</i>										
Ostrołęka..... a	327	266	11	255	61	1	59	1	–	
b	336	274	11	263	62	1	60	1	–	
c	9	8	–	8	1	–	1	–	–	
d	102,8	103,0	100,0	103,1	101,6	100,0	101,7	100,0	x	
Siedlce..... a	531	426	25	401	105	3	90	12	–	
b	552	444	27	417	108	3	92	13	–	
c	21	18	2	16	3	–	2	1	–	
d	104,0	104,2	108,0	104,0	102,9	100,0	102,2	108,3	x	
Podregion/Subregion radomski	a	2338	1924	69	1855	414	7	383	23	1
b	2420	2005	66	1939	415	7	375	32	1	
c	82	81	-3	84	1	–	-8	9	–	
d	103,5	104,2	95,7	104,5	100,2	100,0	97,9	139,1	100,0	
Powiaty: <i>Powiats:</i>										
białobrzeski..... a	114	95	2	93	19	–	18	–	1	
b	117	98	2	96	19	–	17	1	1	
c	3	3	–	3	–	–	-1	1	–	
d	102,6	103,2	100,0	103,2	100,0	x	94,4	x	100,0	
kozienicki..... a	120	94	4	90	26	2	22	2	–	
b	122	97	4	93	25	2	20	3	–	
c	2	3	–	3	-1	–	-2	1	–	
d	101,7	103,2	100,0	103,3	96,2	100,0	90,9	150,0	x	
lipski..... a	38	27	–	27	11	2	9	–	–	
b	42	30	–	30	12	2	10	–	–	
c	4	3	–	3	1	–	1	–	–	
d	110,5	111,1	x	111,1	109,1	100,0	111,1	x	x	
przysuski..... a	56	41	2	39	15	–	15	–	–	
b	55	42	1	41	13	–	13	–	–	
c	-1	1	-1	2	-2	–	-2	–	–	
d	98,2	102,4	50,0	105,1	86,7	x	86,7	x	x	
radomski..... a	287	228	7	221	59	–	58	1	–	
b	309	246	7	239	63	–	62	1	–	
c	22	18	–	18	4	–	4	–	–	
d	107,7	107,9	100,0	108,1	106,8	x	106,9	100,0	x	
szydlowiecki..... a	67	50	–	50	17	1	15	1	–	
b	72	55	–	55	17	1	15	1	–	
c	5	5	–	5	–	–	–	–	–	
d	107,5	110,0	x	110,0	100,0	100,0	100,0	100,0	x	
zwoleński..... a	47	32	–	32	15	–	15	–	–	
b	46	31	–	31	15	–	15	–	–	
c	-1	-1	–	-1	–	–	–	–	–	
d	97,9	96,9	x	96,9	100,0	x	100,0	x	x	

TABL.14. SPÓŁKI HANDLOWE WEDŁUG FORM PRAWNYCH ORAZ PODREGIONÓW I POWIATÓW (cd.)
COMMERCIAL COMPANIES BY LEGAL STATUS AND SUBREGIONS AND POWIATS (cont.)

WYSZCZEGÓLNIENIE SPECIFICATION a – 31 XII 2010 b – 31 XII 2011 c – przyrost/spadek increase/decrease d – 2010 = 100	Ogółem Grand total	Spółki kapitałowe Companies			Spółki osobowe Partnerships					
		razem total	akcyjne joint stock	z ograni- czoną odpo- wiedzial- nością limited liability	razem total	partner- skie profe- ssjonal	jawne registe- red	koman- dytowe limited	koman- dytowo- akcyjne limited joint- stock	
Podregion (dok.) /Subregion (cont.)										
radomski										
Miasto na prawach powiatu City with powiat status										
Radom.....	a	1609	1357	54	1303	252	2	231	19	–
	b	1657	1406	52	1354	251	2	223	26	–
	c	48	49	-2	51	-1	–	-8	7	–
	d	103,0	103,6	96,3	103,9	99,6	100,0	96,5	136,8	x
Podregion/Subregion										
m.st. Warszawa	a	68789	63136	2593	60543	5653	193	3183	1903	374
	b	74121	67878	2808	65070	6243	220	3190	2289	544
	c	5332	4742	215	4527	590	27	7	386	170
	d	107,8	107,5	108,3	107,5	110,4	114,0	100,2	120,3	145,5
Miasto na prawach powiatu City with powiat status										
m.st. Warszawa.....	a	68789	63136	2593	60543	5653	193	3183	1903	374
	b	74121	67878	2808	65070	6243	220	3190	2289	544
	c	5332	4742	215	4527	590	27	7	386	170
	d	107,8	107,5	108,3	107,5	110,4	114,0	100,2	120,3	145,5
Podregion/Subregion										
warszawski wschodni	a	4179	3324	79	3245	855	4	770	77	4
	b	4437	3542	83	3459	895	5	762	117	11
	c	258	218	4	214	40	1	-8	40	7
	d	106,2	106,6	105,1	106,6	104,7	125,0	99,0	151,9	275,0
Powiaty: Powiats:										
garwoliński.....	a	174	126	5	121	48	2	41	5	–
	b	187	138	5	133	49	2	42	5	–
	c	13	12	–	12	1	–	1	–	–
	d	107,5	109,5	100,0	109,9	102,1	100,0	102,4	100,0	x
legionowski.....	a	826	690	6	684	136	1	124	11	–
	b	881	736	6	730	145	1	123	18	3
	c	55	46	–	46	9	–	-1	7	3
	d	106,7	106,7	100,0	106,7	106,6	100,0	99,2	163,6	x
miński.....	a	590	453	13	440	137	–	124	13	–
	b	616	481	15	466	135	–	117	18	–
	c	26	28	2	26	-2	–	-7	5	–
	d	104,4	106,2	115,4	105,9	98,5	x	94,4	138,5	x
nowodworski.....	a	387	329	9	320	58	1	43	13	1
	b	416	354	10	344	62	1	40	19	2
	c	29	25	1	24	4	–	-3	6	1
	d	107,5	107,6	111,1	107,5	106,9	100,0	93,0	146,2	200,0
otwocki.....	a	920	746	17	729	174	–	160	12	2
	b	971	790	17	773	181	–	157	20	4
	c	51	44	–	44	7	–	-3	8	2
	d	105,5	105,9	100,0	106,0	104,0	x	98,1	166,7	200,0
wołomiński.....	a	1282	980	29	951	302	–	278	23	1
	b	1366	1043	30	1013	323	1	283	37	2
	c	84	63	1	62	21	1	5	14	1
	d	106,6	106,4	103,4	106,5	107,0	x	101,8	160,9	200,0

TABL.14. SPÓŁKI HANDLOWE WEDŁUG FORM PRAWNYCH ORAZ PODREGIONÓW I POWIATÓW (dok.)
COMMERCIAL COMPANIES BY LEGAL STATUS AND SUBREGIONS AND POWIATS (cont.)

WYSZCZEGÓLNIENIE SPECIFICATION		Spółki kapitałowe Companies			Spółki osobowe Partnerships					
		Ogółem Grand total	razem total	akcyjne joint stock	z ograni- czoną odpo- wiedzial- nością limited liability	razem total	partner- skie profe- ssjonal	jawne registe- red	koman- dytowe limited	koman- dytowo- akcyjne limited joint- stock
a – 31 XII 2010										
b – 31 XII 2011										
c – przyrost/spadek increase/decrease										
d – 2010 = 100										
Podregion/Subregion	a	9767	8529	175	8354	1238	16	1043	170	9
warszawski zachodni	b	10493	9201	184	9017	1292	15	1040	222	15
	c	726	672	9	663	54	-1	-3	52	6
	d	107,4	107,9	105,1	107,9	104,4	93,8	99,7	130,6	166,7
Powiaty: Powiats:										
grodziski.....	a	707	573	11	562	134	–	114	20	–
	b	753	618	13	605	135	–	111	23	1
	c	46	45	2	43	1	–	-3	3	1
	d	106,5	107,9	118,2	107,7	100,7	x	97,4	115,0	x
grójecki.....	a	373	289	8	281	84	–	78	6	–
	b	407	324	10	314	83	–	77	6	–
	c	34	35	2	33	-1	–	-1	–	–
	d	109,1	112,1	125,0	111,7	98,8	x	98,7	100,0	x
piaseczyński.....	a	3657	3294	64	3230	363	4	307	46	6
	b	4060	3676	65	3611	384	3	314	60	7
	c	403	382	1	381	21	-1	7	14	1
	d	111,0	111,6	101,6	111,8	105,8	75,0	102,3	130,4	116,7
pruszkowski.....	a	2684	2382	36	2346	302	7	239	53	3
	b	2781	2470	36	2434	311	7	232	69	3
	c	97	88	–	88	9	–	-7	16	–
	d	103,6	103,7	100,0	103,8	103,0	100,0	97,1	130,2	100,0
sochaczewski.....	a	329	245	8	237	84	1	81	2	–
	b	351	264	9	255	87	1	81	5	–
	c	22	19	1	18	3	–	–	3	–
	d	106,7	107,8	112,5	107,6	103,6	100,0	100,0	250,0	x
warszawski zachodni.....	a	1731	1498	42	1456	233	4	192	37	–
	b	1840	1587	45	1542	253	4	192	53	4
	c	109	89	3	86	20	–	–	16	4
	d	106,3	105,9	107,1	105,9	108,6	100,0	100,0	143,2	x
żyrardowski.....	a	286	248	6	242	38	–	32	6	–
	b	301	262	6	256	39	–	33	6	–
	c	15	14	–	14	1	–	1	–	–
	d	105,2	105,6	100,0	105,8	102,6	x	103,1	100,0	x

TABL. 15. SPÓŁKI HANDLOWE WEDŁUG RODZAJU KAPITAŁU ORAZ FORM PRAWNYCH
COMMERCIAL COMPANIES BY TYPE OF CAPITAL AND LEGAL STATUS

WYSZCZEGÓLNIENIE SPECIFICATION a – 31 XII 2010 b – 31 XII 2011 c – przyrost/spadek increase/decrease d – 2010 = 100	Ogółem ¹ Grand total ¹	Według rodzaju kapitału By types of capital									
		Skarbu Państwa State Treasury		państwowych osób prawnych state legal persons		samorządu terytorialnego local self- government		prywatnego krajowego ² domestic private ²		zagranicznego foreign entities	
		razem total	w tym jedno- osobo- we sole share- holder	razem total	w tym o jedno- rodnym rodzaju homo- genous	razem total	w tym o jedno- rodnym rodzaju homo- genous	razem total	w tym o jedno- rodnym rodzaju homo- genous	razem total	w tym o jedno- rodnym rodzaju homo- genous
OGÓŁEM..... a	89319	348	117	819	188	274	184	70625	59661	25594	18048
TOTAL b	95912	331	114	804	179	287	193	76259	64387	26920	19014
c	6593	-17	-3	-15	-9	13	9	5634	4726	1326	966
d	107,4	95,1	97,4	98,2	95,2	104,7	104,9	108,0	107,9	105,2	105,4
Spółki kapitałowe..... a	80243	347	116	811	188	272	184	61710	51723	25193	17890
Companies b	86136	330	113	794	178	285	193	66662	56096	26457	18840
c	5893	-17	-3	-17	-10	13	9	4952	4373	1264	950
d	107,3	95,1	97,4	97,9	94,7	104,8	104,9	108,0	108,5	105,0	105,3
w tym: of which:											
akcyjne..... a	3059	165	61	161	27	31	12	2610	1864	750	322
joint stock b	3290	155	56	157	24	34	13	2835	2025	786	334
c	231	-10	-5	-4	-3	3	1	225	161	36	12
d	107,6	93,9	91,8	97,5	88,9	109,7	108,3	108,6	108,6	104,8	103,7
z ograniczoną a	77184	182	55	650	161	241	172	59100	49859	24443	17568
odpowiedzial- b	82846	175	57	637	154	251	180	63827	54071	25671	18506
nością c	5662	-7	2	-13	-7	10	8	4727	4212	1228	938
limited liability d	107,3	96,2	103,6	98,0	95,7	104,1	104,7	108,0	108,4	105,0	105,3
Spółki osobowe..... a	9076	1	1	8	-	2	-	8915	7938	401	158
Partnerships b	9776	1	1	10	1	2	-	9597	8291	463	174
c	700	-	-	2	1	-	-	682	353	62	16
d	107,7	100,0	100,0	125,0	x	100,0	x	107,7	104,4	115,5	110,1
w tym: of which:											
partnerskie..... a	230	-	-	-	-	-	-	229	226	4	1
professional b	257	-	-	-	-	-	-	256	253	4	1
c	27	-	-	-	-	-	-	27	27	-	-
d	111,7	x	x	x	x	x	x	111,8	111,9	100,0	100,0
jawne..... a	6226	1	1	-	-	-	-	6209	6116	66	16
registered b	6213	1	1	-	-	-	-	6195	6085	76	17
c	-13	-	-	-	-	-	-	-14	-31	10	1
d	99,8	100,0	100,0	x	x	x	x	99,8	99,5	115,2	106,3
komandytowe..... a	2231	-	-	7	-	2	-	2114	1290	292	115
limited b	2732	-	-	9	1	2	-	2608	1514	328	120
c	501	-	-	2	1	-	-	494	224	36	5
d	122,5	x	x	128,6	x	100,0	x	123,4	117,4	112,3	104,3
komandytowo- a	389	-	-	1	-	-	-	363	306	39	26
akcyjne b	574	-	-	1	-	-	-	538	439	55	36
limited joint- c	185	-	-	-	-	-	-	175	133	16	10
stock d	147,6	x	x	100,0	x	x	x	148,2	143,5	141,0	138,5

1 Sumy danych wg rodzajów kapitału nie równają się ich ogólnej liczbie, ponieważ spółki o mieszanym kapitale występują w dwóch lub więcej rubrykach tabeli, zależnie od rodzajów kapitału zaangażowanego w spółce. 2 Krajowych osób fizycznych i pozostałych krajowych jednostek prywatnych.

1 Grand total by types of capital is not sum of totals because one company can occur in more than one column depending on whether the capital is owned by two or more ownerships. 2 Domestic natural persons and other domestic private entities.

TABL.16. SPÓŁKI HANDLOWE WEDŁUG RODZAJU KAPITAŁU ORAZ SEKCJI I DZIAŁÓW POLSKIEJ
KLASYFIKACJI DZIAŁALNOŚCI
COMMERCIAL COMPANIES BY TYPE OF CAPITAL AND SECTIONS AND DIVISIONS OF THE
POLISH CLASSIFICATION OF ACTIVITIES

WYSZCZEGÓLNIENIE SPECIFICATION a – 31 XII 2010 b – 31 XII 2011 c – przyrost/spadek increase/decrease d – 2010 = 100	Ogółem ¹ Grand total ¹	Według rodzaju kapitału By types of capital										
		Skarbu Państwa State Treasury		państwowych osób prawnych state legal persons		samorządu terytorialnego local self- government		prywatnego krajowego ² domestic private ²		zagranicznego foreign entities		
		razem total	w tym jedno- osobo- we sole share- holder	razem total	w tym o jedno- rodnym rodzaju homo- genous	razem total	w tym o jedno- rodnym rodzaju homo- genous	razem total	w tym o jedno- rodnym rodzaju homo- genous	razem total	w tym o jedno- rodnym rodzaju homo- genous	
OGÓŁEM	a	89319	348	117	819	188	274	184	70625	59661	25594	18048
TOTAL	b	95912	331	114	804	179	287	193	76259	64387	26920	19014
	c	6593	-17	-3	-15	-9	13	9	5634	4726	1326	966
	d	107,4	95,1	97,4	98,2	95,2	104,7	104,9	108,0	107,9	105,2	105,4
w tym: of which:												
Rolnictwo, leśnictwo, łowiectwo i rybactwo	a	506	8	5	9	4	–	–	444	376	101	53
Agriculture, forestry and fishing	b	580	7	4	9	4	2	2	513	437	109	57
	c	74	-1	-1	–	–	2	2	69	61	8	4
	d	114,6	87,5	80,0	100,0	100,0	x	x	115,5	116,2	107,9	107,5
Uprawy rolne, chów i hodowla zwierząt, łowiectwo ^Δ	a	454	6	5	8	3	–	–	401	341	89	45
Crop and animal production, hunting ^Δ	b	515	5	4	8	3	2	2	458	391	94	48
	c	61	-1	-1	–	–	2	2	57	50	5	3
	d	113,4	83,3	80,0	100,0	100,0	x	x	114,2	114,7	105,6	106,7
Leśnictwo i pozyskiwanie drewna	a	32	1	–	1	1	–	–	27	22	7	4
Forestry and logging	b	46	1	–	1	1	–	–	39	32	11	6
	c	14	–	–	–	–	–	–	12	10	4	2
	d	143,8	100,0	x	100,0	100,0	x	x	144,4	145,5	157,1	150,0
Rybactwo	a	20	1	–	–	–	–	–	16	13	5	4
Fishing and aquaculture	b	19	1	–	–	–	–	–	16	14	4	3
	c	-1	–	–	–	–	–	–	–	1	-1	-1
	d	95,0	100,0	x	x	x	x	x	100,0	107,7	80,0	75,0
Przemysł.....	a	10600	94	34	212	54	105	81	8691	7131	2814	1692
Industry	b	11323	83	34	207	51	112	86	9294	7617	2993	1812
	c	723	-11	0	-5	-3	7	5	603	486	179	120
	d	106,8	88,3	100,0	97,6	94,4	106,7	106,2	106,9	106,8	106,4	107,1
Górnictwo i wydobywanie.....	a	255	3	–	5	2	1	–	190	139	95	61
Mining and quarrying	b	319	2	–	4	1	1	–	239	180	119	78
	c	64	-1	–	-1	-1	–	–	49	41	24	17
	d	125,1	66,7	x	80,0	50,0	100,0	x	125,8	129,5	125,3	127,9
wydobywanie węgla kamiennego i węgla brunat- nego (lignitu)	a	5	–	–	–	–	–	–	3	2	2	2
mining of coal and lignite	b	15	–	–	–	–	–	–	12	6	8	3
	c	10	–	–	–	–	–	–	9	4	6	1
	d	300,0	x	x	x	x	x	x	400,0	300,0	400,0	150,0
górnictwo ropy naftowej i gazu ziemnego	a	69	–	–	1	–	–	–	38	28	39	31
extraction of crude petroleum and natural gas	b	90	–	–	1	–	–	–	47	37	53	43
	c	21	–	–	–	–	–	–	9	9	14	12
	d	130,4	x	x	100,0	x	x	x	123,7	132,1	135,9	138,7
górnictwo rud metali	a	10	–	–	–	–	–	–	1	–	10	9
mining of metal ores	b	8	–	–	–	–	–	–	1	–	8	7
	c	-2	–	–	–	–	–	–	–	–	-2	-2
	d	80,0	x	x	x	x	x	x	100,0	x	80,0	77,8

¹ Sumy danych wg rodzajów kapitału nie równają się ich ogólnej liczbie, ponieważ spółki o mieszanym kapitale występują w dwóch lub więcej rubrykach tablicy, zależnie od rodzajów kapitału zaangażowanego w spółce. ² Krajowych osób fizycznych i pozostałych krajowych jednostek prywatnych.

¹ Grand total by types of capital is not sum of totals because one company can occur in more than one column depending on whether the capital is owned by two or more ownerships. ² Domestic natural persons and other domestic private entities.

TABL.16. SPÓŁKI HANDLOWE WEDŁUG RODZAJU KAPITAŁU ORAZ SEKCJI I DZIAŁÓW POLSKIEJ
KLASYFIKACJI DZIAŁALNOŚCI (cd.)
COMMERCIAL COMPANIES BY TYPE OF CAPITAL AND SECTIONS AND DIVISIONS OF THE
POLISH CLASSIFICATION OF ACTIVITIES (cont.)

WYSZCZEGÓLNIENIE SPECIFICATION a – 31 XII 2010 b – 31 XII 2011 c – przyrost/spadek increase/decrease d – 2010 = 100	Ogółem ¹ Grand total ¹	Według rodzaju kapitału By types of capital										
		Skarbu Państwa State Treasury		państwowych osób prawnych state legal persons		samorządu terytorialnego local self- government		prywatnego krajowego ² domestic private ²		zagranicznego foreign entities		
		razem total	w tym jedno- osobo- we sole share- holder	razem total	w tym o jedno- rodnym rodzaju homo- genous	razem total	w tym o jedno- rodnym rodzaju homo- genous	razem total	w tym o jedno- rodnym rodzaju homo- genous	razem total	w tym o jedno- rodnym rodzaju homo- genous	
Przemysł (cd.) Industry (cont.)												
Górnictwo i wydobywanie (dok.) Mining and quarrying (cont.)												
pozostałe górnictwo i wydobywanie other mining and quarrying	a b c d	126 150 24 119,0	3 2 -1 66,7	- - - x	3 2 -1 66,7	2 1 -1 50,0	1 1 - 100,0	- - - x	110 136 26 123,6	88 113 25 128,4	25 24 -1 96,0	12 12 - 100,0
działalność usługowa wspomagająca górnictwo ^Δ mining support service activities	a b c d	45 56 11 124,4	- - - x	- - - x	1 1 - 100,0	- - - x	- - - x	- - - x	38 43 5 113,2	21 24 3 114,3	19 26 7 136,8	7 13 6 185,7
Przetwórstwo przemysłowe..... Manufacturing	a b c d	9112 9494 382 104,2	84 74 -10 88,1	31 31 - 100,0	188 184 -4 97,9	41 39 -2 95,1	7 9 2 128,6	2 3 1 150,0	7595 7929 334 104,4	6272 6551 279 104,4	2387 2464 77 103,2	1406 1456 50 103,6
produkcja artykułów spożywczych manufacture of food products	a b c d	1259 1303 44 103,5	9 7 -2 77,8	2 3 1 150,0	16 16 - 100,0	2 2 - 100,0	- - - x	- - - x	1032 1068 36 103,5	823 847 24 102,9	392 408 16 104,1	219 226 7 103,2
produkcja napojów..... manufacture of beverages	a b c d	181 194 13 107,2	4 4 - 100,0	1 1 - 100,0	2 2 - 100,0	- - - x	- - - x	- - - x	150 162 12 108,0	111 119 8 107,2	62 64 2 103,2	28 29 1 103,6
produkcja wyrobów tytoniowych manufacture of tobacco products	a b c d	8 10 2 125,0	- - - x	- - - x	- - - x	- - - x	- - - x	- - - x	5 7 2 140,0	2 5 3 250,0	3 3 - 100,0	3 3 - 100,0
produkcja wyrobów tekstylnych manufacture of textiles	a b c d	131 139 8 106,1	- - - x	- - - x	1 1 - 100,0	1 1 - 100,0	- - - x	- - - x	101 106 5 105,0	82 88 6 107,3	45 47 2 104,4	29 32 3 110,3
produkcja odzieży..... manufacture of wearing apparel	a b c d	482 490 8 101,7	3 3 - 100,0	1 1 - 100,0	10 12 2 120,0	3 3 - 100,0	1 1 - 100,0	- - - x	384 392 8 102,1	319 327 8 102,5	153 151 -2 98,7	91 91 - 100,0
produkcja skór i wyrobów skórzanych ^Δ manufacture of leather and related products	a b c d	107 111 4 103,7	1 1 - 100,0	1 1 - 100,0	- - - x	- - - x	- - - x	- - - x	92 95 3 103,3	76 79 3 103,9	28 29 1 103,6	14 15 1 107,1

1 Sumy danych wg rodzajów kapitału nie równają się ich ogólnej liczbie, ponieważ spółki o mieszanym kapitale występują w dwóch lub więcej rubrykach tabeli, zależnie od rodzajów kapitału zaangażowanego w spółce. 2 Krajowych osób fizycznych i pozostałych krajowych jednostek prywatnych.

1 Grand total by types of capital is not sum of totals because one company can occur in more than one column depending on whether the capital is owned by two or more ownerships. 2 Domestic natural persons and other domestic private entities.

TABL.16. SPÓŁKI HANDLOWE WEDŁUG RODZAJU KAPITAŁU ORAZ SEKCJI I DZIAŁÓW POLSKIEJ
KLASYFIKACJI DZIAŁALNOŚCI (cd.)
COMMERCIAL COMPANIES BY TYPE OF CAPITAL AND SECTIONS AND DIVISIONS OF THE
POLISH CLASSIFICATION OF ACTIVITIES (cont.)

WYSZCZEGÓLNIENIE <i>SPECIFICATION</i>		Według rodzaju kapitału <i>By types of capital</i>										
		Skarbu Państwa <i>State Treasury</i>		państwowych osób prawnych <i>state legal persons</i>		samorządu terytorialnego <i>local self-government</i>		prywatnego krajowego ² <i>domestic private²</i>		zagranicznego foreign entities		
		razem <i>total</i>	w tym jedno- osobo- we <i>sole shareholder</i>	razem <i>total</i>	w tym o jedno- rodnym rodzaju <i>homogenous</i>	razem <i>total</i>	w tym o jedno- rodnym rodzaju <i>homogenous</i>	razem <i>total</i>	w tym o jedno- rodnym rodzaju <i>homogenous</i>	razem <i>total</i>	w tym o jedno- rodnym rodzaju <i>homogenous</i>	
a – 31 XII 2010	Ogółem ¹ <i>Grand total¹</i>											
b – 31 XII 2011												
c – przyrost/spadek <i>increase/decrease</i>												
d – 2010 = 100												
Przemysł (cd.) Industry (cont.)												
Przetwórstwo przemysłowe (cd.) <i>Manufacturing (cont.)</i>												
produkcja wyrobów z drewna, korka, słomy i wikliny ^Δ	a	452	2	1	7	1	–	–	417	344	89	33
	b	472	2	1	7	1	–	–	438	369	85	32
<i>manufacture of products of wood cork, straw and wicker^Δ</i>	c	20	–	–	–	–	–	–	21	25	-4	-1
	d	104,4	100,0	100,0	100,0	100,0	x	x	105,0	107,3	95,5	97,0
produkcja papieru i wyrobów z papieru	a	213	2	–	–	–	1	–	176	144	56	37
	b	228	1	–	–	–	1	–	192	161	54	36
<i>manufacture of paper and paper products</i>	c	15	-1	–	–	–	–	–	16	17	-2	-1
	d	107,0	50,0	x	x	x	100,0	x	109,1	111,8	96,4	97,3
poligrafia i reprodukcja zapisanych nośników informacji	a	751	5	5	4	–	–	–	667	600	118	78
	b	786	3	3	4	–	–	–	703	629	123	79
<i>printing and reproduction of recorded media</i>	c	35	-2	-2	–	–	–	–	36	29	5	1
	d	104,7	60,0	60,0	100,0	x	x	x	105,4	104,8	104,2	101,3
produkcja koksu i produktów rafinacji ropy naftowej ^Δ	a	61	3	1	–	–	–	–	50	41	15	10
	b	66	3	1	–	–	–	–	56	45	15	9
<i>manufacture of coke and refined petroleum products</i>	c	5	–	–	–	–	–	–	6	4	–	-1
	d	108,2	100,0	100,0	x	x	x	x	112,0	109,8	100,0	90,0
produkcja chemikaliów i wyrobów chemicznych	a	488	1	–	6	2	–	–	398	327	136	88
	b	493	2	1	7	2	–	–	399	327	140	91
<i>manufacture of chemicals and chemical products</i>	c	5	1	1	1	–	–	–	1	–	4	3
	d	101,0	200,0	x	116,7	100,0	x	x	100,3	100,0	102,9	103,4
produkcja wyrobów farmaceutycznych ^Δ	a	145	3	1	7	–	–	–	117	85	48	27
	b	157	3	1	7	–	–	–	123	87	57	33
<i>manufacture of pharmaceutical products^Δ</i>	c	12	–	–	–	–	–	–	6	2	9	6
	d	108,3	100,0	100,0	100,0	x	x	x	105,1	102,4	118,8	122,2
produkcja wyrobów z gumy i tworzyw sztucznych	a	638	2	–	11	–	1	1	545	458	161	89
	b	658	2	–	10	–	1	1	560	467	172	94
<i>manufacture of rubber and plastic products</i>	c	20	–	–	-1	–	–	–	15	9	11	5
	d	103,1	100,0	x	90,9	x	100,0	100,0	102,8	102,0	106,8	105,6
produkcja wyrobów z pozostałych mineralnych surowców	a	568	5	2	14	5	–	–	497	420	109	62
	b	577	4	1	13	5	–	–	508	431	108	61
<i>manufacture of other non-metallic mineral products</i>	c	9	-1	-1	-1	–	–	–	11	11	-1	-1
	d	101,6	80,0	50,0	92,9	100,0	x	x	102,2	102,6	99,1	98,4
produkcja metali	a	89	2	1	2	–	–	–	66	55	29	22
	b	99	2	1	2	–	–	–	72	58	36	26
<i>manufacture of basic metals</i>	c	10	–	–	–	–	–	–	6	3	7	4
	d	111,2	100,0	100,0	100,0	x	x	x	109,1	105,5	124,1	118,2

1 Sumy danych wg rodzajów kapitału nie równają się ich ogólnej liczbie, ponieważ spółki o mieszanym kapitale występują w dwóch lub więcej rubrykach tabeli, zależnie od rodzajów kapitału zaangażowanego w spółce. 2 Krajowych osób fizycznych i pozostałych krajowych jednostek prywatnych.

1 *Grand total by types of capital is not sum of totals because one company can occur in more than one column depending on whether the capital is owned by two or more ownerships.* 2 *Domestic natural persons and other domestic private entities.*

TABL.16. SPÓŁKI HANDLOWE WEDŁUG RODZAJU KAPITAŁU ORAZ SEKCJI I DZIAŁÓW POLSKIEJ
KLASYFIKACJI DZIAŁALNOŚCI (cd.)
COMMERCIAL COMPANIES BY TYPE OF CAPITAL AND SECTIONS AND DIVISIONS OF THE
POLISH CLASSIFICATION OF ACTIVITIES (cont.)

WYSZCZEGÓLNIENIE SPECIFICATION a – 31 XII 2010 b – 31 XII 2011 c – przyrost/spadek increase/decrease d – 2010 = 100	Ogółem ¹ Grand total ¹	Według rodzaju kapitału By types of capital									
		Skarbu Państwa State Treasury		państwowych osób prawnych state legal persons		samorządu terytorialnego local self- government		prywatnego krajowego ² domestic private ²		zagranicznego foreign entities	
		razem total	w tym jedno- osobo- we sole share- holder	razem total	w tym o jedno- rodnym rodzaju homo- genous	razem total	w tym o jedno- rodnym rodzaju homo- genous	razem total	w tym o jedno- rodnym rodzaju homo- genous	razem total	w tym o jedno- rodnym rodzaju homo- genous
Przemysł (cd.) Industry (cont.) Przetwórstwo przemysłowe (dok.) Manufacturing (cont.)											
produkcja wyrobów z metali ^Δ a	774	6	2	18	5	2	–	661	547	184	104
manufacture of metal products ^Δ b	793	4	2	18	5	3	–	677	560	186	107
c	19	-2	–	–	–	1	–	16	13	2	3
d	102,5	66,7	100,0	100,0	100,0	150,0	x	102,4	102,4	101,1	102,9
produkcja komputerów, wyrobów elektronicznych i optycznych a	556	13	3	26	8	–	–	448	358	158	92
manufacture of computer, electronic and optical products b	574	12	3	24	8	–	–	464	372	161	94
c	18	-1	–	-2	–	–	–	16	14	3	2
d	103,2	92,3	100,0	92,3	100,0	x	x	103,6	103,9	101,9	102,2
produkcja urządzeń elektrycznych a	210	3	3	5	–	–	–	167	141	60	39
manufacture of electrical equipment b	230	3	3	5	–	–	–	188	157	63	38
c	20	–	–	–	–	–	–	21	16	3	-1
d	109,5	100,0	100,0	100,0	x	x	x	112,6	111,3	105,0	97,4
produkcja maszyn i urządzeń ^Δ ... a	498	7	3	27	8	1	–	384	301	158	98
manufacture of machinery and equipment n.e.c. b	509	5	4	25	7	2	1	394	313	158	98
c	11	-2	1	-2	-1	1	1	10	12	–	–
d	102,2	71,4	133,3	92,6	87,5	200,0	x	102,6	104,0	100,0	100,0
produkcja pojazdów samochodowych, przyczep i naczep ^Δ a	138	6	2	3	1	–	–	105	78	54	28
manufacture of motor vehicles, trailers and semi-trailers b	141	5	2	2	–	–	–	107	77	58	31
c	3	-1	–	-1	-1	–	–	2	-1	4	3
d	102,2	83,3	100,0	66,7	x	x	x	101,9	98,7	107,4	110,7
produkcja pozostałego sprzętu transportowego a	127	2	–	4	1	–	–	113	98	19	11
manufacture of other transport equipment b	143	2	–	4	1	–	–	123	106	27	17
c	16	–	–	–	–	–	–	10	8	8	6
d	112,6	100,0	x	100,0	100,0	x	x	108,8	108,2	142,1	154,5
produkcja mebli..... a	256	–	–	3	1	–	–	212	176	72	41
manufacture of furniture b	270	–	–	3	1	–	–	226	189	71	41
c	14	–	–	–	–	–	–	14	13	-1	–
d	105,5	x	x	100,0	100,0	x	x	106,6	107,4	98,6	100,0
pozostała produkcja wyrobów..... a	445	3	1	16	3	–	–	364	306	115	76
other manufacturing b	476	3	1	16	3	–	–	395	336	113	76
c	31	–	–	–	–	–	–	31	30	-2	–
d	107,0	100,0	100,0	100,0	100,0	x	x	108,5	109,8	98,3	100,0
naprawa, konserwacja i instalowanie maszyn a	535	2	1	6	–	1	1	444	380	123	87
repair and installation b	575	3	1	6	–	1	1	474	402	135	97
c	40	1	–	–	–	–	–	30	22	12	10
d	107,5	150,0	100,0	100,0	x	100,0	100,0	106,8	105,8	109,8	111,5

1 Sumy danych wg rodzajów kapitału nie równają się ich ogólnej liczbie, ponieważ spółki o mieszanym kapitale występują w dwóch lub więcej rubrykach tabeli, zależnie od rodzajów kapitału zaangażowanego w spółce. 2 Krajowych osób fizycznych i pozostałych krajowych jednostek prywatnych.

1 Grand total by types of capital is not sum of totals because one company can occur in more than one column depending on whether the capital is owned by two or more ownerships. 2 Domestic natural persons and other domestic private entities.

TABL.16. SPÓŁKI HANDLOWE WEDŁUG RODZAJU KAPITAŁU ORAZ SEKCJI I DZIAŁÓW POLSKIEJ
KLASYFIKACJI DZIAŁALNOŚCI (cd.)
COMMERCIAL COMPANIES BY TYPE OF CAPITAL AND SECTIONS AND DIVISIONS OF THE
POLISH CLASSIFICATION OF ACTIVITIES (cont.)

WYSZCZEGÓLNIENIE SPECIFICATION a – 31 XII 2010 b – 31 XII 2011 c – przyrost/spadek increase/decrease d – 2010 = 100	Ogółem ¹ Grand total ¹	Według rodzaju kapitału By types of capital										
		Skarbu Państwa State Treasury		państwowych osób prawnych state legal persons		samorządu terytorialnego local self- government		prywatnego krajowego ² domestic private ²		zagranicznego foreign entities		
		razem total	w tym jedno- osobo- we sole share- holder	razem total	w tym o jedno- rodnym rodzaju homo- genous	razem total	w tym o jedno- rodnym rodzaju homo- genous	razem total	w tym o jedno- rodnym rodzaju homo- genous	razem total	w tym o jedno- rodnym rodzaju homo- genous	
Przemysł (dok.) Industry (cont.)												
Wytwarzanie i zaopatrywanie w energię elektryczną, gaz, parę wodną i gorącą wodę ^Δ	a	707	6	3	16	11	30	24	504	394	224	162
	b	911	6	3	16	11	31	25	659	509	289	210
	c	204	–	–	–	–	1	1	155	115	65	48
	d	128,9	100,0	100,0	100,0	100,0	103,3	104,2	130,8	129,2	129,0	129,6
Electricity, gas, steam and air conditioning supply												
Dostawa wody; gospodarowanie ściekami i odpadami; rekultywacja ^Δ	a	526	1	–	3	–	67	55	402	326	108	63
	b	599	1	–	3	–	71	58	467	377	121	68
	c	73	–	–	–	–	4	3	65	51	13	5
	d	113,9	100,0	x	100,0	x	106,0	105,5	116,2	115,6	112,0	107,9
Water supply; sewerage, waste management and remediation activities												
pobór, uzdatnianie i dostarczanie wody	a	51	–	–	1	–	37	34	11	8	6	5
	b	57	–	–	1	–	40	37	14	10	7	5
	c	6	–	–	–	–	3	3	3	2	1	–
	d	111,8	x	x	100,0	x	108,1	108,8	127,3	125,0	116,7	100,0
odprowadzanie i oczyszczanie ścieków	a	28	–	–	–	–	10	10	15	12	6	3
	b	32	–	–	–	–	11	11	17	14	7	4
	c	4	–	–	–	–	1	1	2	2	1	1
	d	114,3	x	x	x	x	110,0	110,0	113,3	116,7	116,7	133,3
gospodarka odpadami; odzysk surowców ^Δ	a	412	1	–	2	–	19	10	350	287	83	47
	b	464	1	–	2	–	19	9	398	326	93	52
	c	52	–	–	–	–	–	-1	48	39	10	5
	d	112,6	100,0	x	100,0	x	100,0	90,0	113,7	113,6	112,0	110,6
rekultywacja ^Δ	a	35	–	–	–	–	1	1	26	19	13	8
	b	46	–	–	–	–	1	1	38	27	14	7
	c	11	–	–	–	–	–	–	12	8	1	-1
	d	131,4	x	x	x	x	100,0	100,0	146,2	142,1	107,7	87,5

1 Sumy danych wg rodzajów kapitału nie równają się ich ogólnej liczbie, ponieważ spółki o mieszanym kapitale występują w dwóch lub więcej rubrykach tablicy, zależnie od rodzajów kapitału zaangażowanego w spółce. 2 Krajowych osób fizycznych i pozostałych krajowych jednostek prywatnych.

1 Grand total by types of capital is not sum of totals because one company can occur in more than one column depending on whether the capital is owned by two or more ownerships. 2 Domestic natural persons and other domestic private entities.

TABL.16. SPÓŁKI HANDLOWE WEDŁUG RODZAJU KAPITAŁU ORAZ SEKCJI I DZIAŁÓW POLSKIEJ
KLASYFIKACJI DZIAŁALNOŚCI (cd.)
COMMERCIAL COMPANIES BY TYPE OF CAPITAL AND SECTIONS AND DIVISIONS OF THE
POLISH CLASSIFICATION OF ACTIVITIES (cont.)

WYSZCZEGÓLNIENIE SPECIFICATION	Ogółem ¹ Grand total ¹	Według rodzaju kapitału By types of capital										
		Skarbu Państwa State Treasury		państwowych osób prawnych state legal persons		samorządu terytorialnego local self- government		prywatnego krajowego ² domestic private ²		zagranicznego foreign entities		
		razem total	w tym jedno- osobo- we sole share- holder	razem total	w tym o jedno- rodnym rodzaju homo- genous	razem total	w tym o jedno- rodnym rodzaju homo- genous	razem total	w tym o jedno- rodnym rodzaju homo- genous	razem total	w tym o jedno- rodnym rodzaju homo- genous	
Budownictwo.....	a	9485	23	2	103	24	47	28	7942	6777	2153	1472
Construction	b	10107	22	2	102	25	45	26	8435	7205	2304	1602
	c	622	-1	-	-1	1	-2	-2	493	428	151	130
	d	106,6	95,7	100,0	99,0	104,2	95,7	92,9	106,2	106,3	107,0	108,8
Budowa budynków ^Δ	a	7161	12	1	84	19	31	20	5860	4948	1788	1244
Construction of buildings	b	7598	12	1	82	19	29	18	6194	5242	1901	1349
	c	437	-	-	-2	-	-2	-2	334	294	113	105
	d	106,1	100,0	100,0	97,6	100,0	93,5	90,0	105,7	105,9	106,3	108,4
Budowa obiektów inżynierii ładowej i wodnej ^Δ	a	537	7	1	5	2	12	6	467	399	82	61
Civil engineering	b	610	7	1	5	2	12	6	524	449	103	77
	c	73	-	-	-	-	-	-	57	50	21	16
	d	113,6	100,0	100,0	100,0	100,0	100,0	100,0	112,2	112,5	125,6	126,2
Roboty budowlane specjalistyczne	a	1787	4	-	14	3	4	2	1615	1430	283	167
Specialised construction activities	b	1899	3	-	15	4	4	2	1717	1514	300	176
	c	112	-1	-	1	1	-	-	102	84	17	9
	d	106,3	75,0	x	107,1	133,3	100,0	100,0	106,3	105,9	106,0	105,4
Handel; naprawa pojazdów samochodowych^Δ	a	28650	54	13	163	33	11	2	20384	17239	10781	8197
Trade; repair of motor vehicles^Δ	b	30059	50	13	157	34	11	2	21320	18010	11332	8670
	c	1409	-4	-	-6	1	-	-	936	771	551	473
	d	104,9	92,6	100,0	96,3	103,0	100,0	100,0	104,6	104,5	105,1	105,8
Handel hurtowy i detaliczny pojazdami samochodowymi oraz ich naprawa ^Δ	a	1502	3	1	9	1	-	-	1280	1088	363	218
Wholesale and retail trade and repair of motor vehicles and motorcycles	b	1598	3	1	8	1	-	-	1363	1161	379	231
	c	96	-	-	-1	-	-	-	83	73	16	13
	d	106,4	100,0	100,0	88,9	100,0	x	x	106,5	106,7	104,4	106,0
Handel hurtowy ^Δ	a	21097	42	7	120	24	7	1	14565	12176	8515	6487
Wholesale trade ^Δ	b	22038	39	6	117	25	7	1	15135	12638	8941	6858
	c	941	-3	-1	-3	1	-	-	570	462	426	371
	d	104,5	92,9	85,7	97,5	104,2	100,0	100,0	103,9	103,8	105,0	105,7
Handel detaliczny ^Δ	a	6051	9	5	34	8	4	1	4539	3975	1903	1492
Retail trade ^Δ	b	6423	8	6	32	8	4	1	4822	4211	2012	1581
	c	372	-1	1	-2	-	-	-	283	236	109	89
	d	106,1	88,9	120,0	94,1	100,0	100,0	100,0	106,2	105,9	105,7	106,0
Transport i gospodarka magazynowa	a	2480	26	17	32	12	19	15	1977	1705	653	452
Transportation and storage	b	2660	25	13	32	10	21	17	2148	1840	674	464
	c	180	-1	-4	-	-2	2	2	171	135	21	12
	d	107,3	96,2	76,5	100,0	83,3	110,5	113,3	108,6	107,9	103,2	102,7

1 Sumy danych wg rodzajów kapitału nie równają się ich ogólnej liczbie, ponieważ spółki o mieszanym kapitale występują w dwóch lub więcej rubrykach tabeli, zależnie od rodzajów kapitału zaangażowanego w spółce. 2 Krajowych osób fizycznych i pozostałych krajowych jednostek prywatnych.

1 Grand total by types of capital is not sum of totals because one company can occur in more than one column depending on whether the capital is owned by two or more ownerships. 2 Domestic natural persons and other domestic private entities.

TABL.16. SPÓŁKI HANDLOWE WEDŁUG RODZAJU KAPITAŁU ORAZ SEKCJI I DZIAŁÓW POLSKIEJ KLASYFIKACJI DZIAŁALNOŚCI (cd.)
COMMERCIAL COMPANIES BY TYPE OF CAPITAL AND SECTIONS AND DIVISIONS OF THE POLISH CLASSIFICATION OF ACTIVITIES (cont.)

WYSZCZEGÓLNIENIE SPECIFICATION a – 31 XII 2010 b – 31 XII 2011 c – przyrost/spadek increase/decrease d – 2010 = 100	Ogółem ¹ Grand total ¹	Według rodzaju kapitału By types of capital										
		Skarbu Państwa State Treasury		państwowych osób prawnych state legal persons		samorządu terytorialnego local self- government		prywatnego krajowego ² domestic private ²		zagranicznego foreign entities		
		razem total	w tym jedno- osobo- we sole share- holder	razem total	w tym o jedno- rodnym rodzaju homo- genous	razem total	w tym o jedno- rodnym rodzaju homo- genous	razem total	w tym o jedno- rodnym rodzaju homo- genous	razem total	w tym o jedno- rodnym rodzaju homo- genous	
Transport i gospodarka magazynowa (dok.) Transportation and storage (cont.)												
Transport lądowy i rurociągowy ^Δ Land and pipeline transport ^Δ	a	1459	18	13	14	5	15	13	1184	1061	336	241
	b	1590	17	10	15	5	17	15	1311	1165	347	246
	c	131	-1	-3	1	-	2	2	127	104	11	5
	d	109,0	94,4	76,9	107,1	100,0	113,3	115,4	110,7	109,8	103,3	102,1
Transport wodny..... Water transport	a	22	-	-	-	-	-	-	13	9	13	9
	b	23	-	-	-	-	-	-	14	9	13	9
	c	1	-	-	-	-	-	-	1	-	-	-
	d	104,5	x	x	x	x	x	x	107,7	100,0	100,0	100,0
Transport lotniczy..... Air transport	a	76	1	-	1	-	1	-	59	42	28	17
	b	91	1	-	1	-	1	-	72	50	29	19
	c	15	-	-	-	-	-	-	13	8	1	2
	d	119,7	100,0	x	100,0	x	100,0	x	122,0	119,0	103,6	111,8
Magazynowanie i działalność usługowa wspomagająca transport	a	865	6	3	17	7	3	2	679	558	257	170
	b	894	6	2	16	5	3	2	703	574	268	177
	c	29	-	-1	-1	-2	-	-	24	16	11	7
	d	103,4	100,0	66,7	94,1	71,4	100,0	100,0	103,5	102,9	104,3	104,1
Działalność pocztowa i kurierska Postal and courier activities	a	58	1	1	-	-	-	-	42	35	19	15
	b	62	1	1	-	-	-	-	48	42	17	13
	c	4	-	-	-	-	-	-	6	7	-2	-2
	d	106,9	100,0	100,0	x	x	x	x	114,3	120,0	89,5	86,7
Zakwaterowanie i gastronomia^Δ Accommodation and catering^Δ	a	2189	4	1	11	5	2	1	1766	1464	622	413
	b	2398	5	2	12	5	2	1	1944	1623	659	443
	c	209	1	1	1	-	-	-	178	159	37	30
	d	109,5	125,0	200,0	109,1	100,0	100,0	100,0	110,1	110,9	105,9	107,3
Zakwaterowanie..... Accommodation	a	506	2	1	8	4	2	1	441	359	106	57
	b	544	3	2	9	4	2	1	477	387	111	58
	c	38	1	1	1	-	-	-	36	28	5	1
	d	107,5	150,0	200,0	112,5	100,0	100,0	100,0	108,2	107,8	104,7	101,8
Gastronomia ^Δ Catering ^Δ	a	1683	2	-	3	1	-	-	1325	1105	516	356
	b	1854	2	-	3	1	-	-	1467	1236	548	385
	c	171	-	-	-	-	-	-	142	131	32	29
	d	110,2	100,0	x	100,0	100,0	x	x	110,7	111,9	106,2	108,1
Informacja i komunikacja Information and communication	a	7468	34	12	54	11	4	1	6634	5742	1319	799
	b	8168	35	12	56	10	6	2	7296	6278	1380	836
	c	700	1	-	2	-1	2	1	662	536	61	37
	d	109,4	102,9	100,0	103,7	90,9	150,0	200,0	110,0	109,3	104,6	104,6

1 Sumy danych wg rodzajów kapitału nie równają się ich ogólnej liczbie, ponieważ spółki o mieszanym kapitale występują w dwóch lub więcej rubrykach tablicy, zależnie od rodzajów kapitału zaangażowanego w spółce. 2 Krajowych osób fizycznych i pozostałych krajowych jednostek prywatnych.

1 Grand total by types of capital is not sum of totals because one company can occur in more than one column depending on whether the capital is owned by two or more ownerships. 2 Domestic natural persons and other domestic private entities.

TABL.16. SPÓŁKI HANDLOWE WEDŁUG RODZAJU KAPITAŁU ORAZ SEKCJI I DZIAŁÓW POLSKIEJ KLASYFIKACJI DZIAŁALNOŚCI (cd.)
COMMERCIAL COMPANIES BY TYPE OF CAPITAL AND SECTIONS AND DIVISIONS OF THE POLISH CLASSIFICATION OF ACTIVITIES (cont.)

WYSZCZEGÓLNIENIE SPECIFICATION		Według rodzaju kapitału <i>By types of capital</i>										
		Skarbu Państwa <i>State Treasury</i>		państwowych osób prawnych <i>state legal persons</i>		samorządu terytorialnego <i>local self-government</i>		prywatnego krajowego ² <i>domestic private²</i>		zagranicznego <i>foreign entities</i>		
		razem <i>total</i>	w tym jedno- osobo- we <i>sole shareholder</i>	razem <i>total</i>	w tym o jedno- rodnym rodzaju <i>homogenous</i>	razem <i>total</i>	w tym o jedno- rodnym rodzaju <i>homogenous</i>	razem <i>total</i>	w tym o jedno- rodnym rodzaju <i>homogenous</i>	razem <i>total</i>	w tym o jedno- rodnym rodzaju <i>homogenous</i>	
		Ogółem ¹ <i>Grand total¹</i>										
a – 31 XII 2010												
b – 31 XII 2011												
c – przyrost/spadek <i>increase/decrease</i>												
d – 2010 = 100												
Informacja i komunikacja (dok.) <i>Information and communication (cont.)</i>												
Działalność wydawnicza..... <i>Publishing activities</i>	a	1816	13	4	23	5	–	–	1622	1415	307	182
	b	1865	13	3	23	5	1	–	1669	1453	311	185
	c	49	–	-1	–	–	1	–	47	38	4	3
	d	102,7	100,0	75,0	100,0	100,0	x	x	102,9	102,7	101,3	101,6
Produkcja filmów, programów telewizyjnych i nagrań ^Δ <i>Motion, sound and music publishing activities^Δ</i>	a	941	3	3	8	1	1	1	843	746	151	92
	b	1013	4	4	8	1	2	2	911	804	156	94
	c	72	1	1	–	–	1	1	68	58	5	2
	d	107,7	133,3	133,3	100,0	100,0	200,0	200,0	108,1	107,8	103,3	102,2
Nadawanie programów ogólnodostępnych i abonamentowych <i>Programming and broadcasting activities</i>	a	180	5	3	1	–	–	–	155	131	40	22
	b	185	5	3	1	–	–	–	162	136	38	20
	c	5	–	–	–	–	–	–	7	5	-2	-2
	d	102,8	100,0	100,0	100,0	x	x	x	104,5	103,8	95,0	90,9
Telekomunikacja..... <i>Telecommunications</i>	a	661	4	–	5	1	1	–	544	444	181	114
	b	718	4	–	6	–	1	–	589	481	193	126
	c	57	–	–	1	-1	–	–	45	37	12	12
	d	108,6	100,0	x	120,0	x	100,0	x	108,3	108,3	106,6	110,5
Działalność związana z oprogramowaniem i doradztwo w zakresie informatyki ^Δ <i>Computer programming and consultancy activities^Δ</i>	a	2632	5	–	11	3	1	–	2322	1988	492	306
	b	2898	5	–	12	3	1	–	2571	2185	524	323
	c	266	–	–	1	–	–	–	249	197	32	17
	d	110,1	100,0	x	109,1	100,0	100,0	x	110,7	109,9	106,5	105,6
Działalność usługowa w zakresie informacji <i>Information service activities</i>	a	1238	4	2	6	1	1	–	1148	1018	148	83
	b	1489	4	2	6	1	1	–	1394	1219	158	88
	c	251	–	–	–	–	–	–	246	201	10	5
	d	120,3	100,0	100,0	100,0	100,0	100,0	x	121,4	119,7	106,8	106,0
Działalność finansowa i ubezpieczeniowa <i>Financial and insurance activities</i>	a	2918	30	4	28	3	7	4	2427	2047	674	473
	b	3317	29	4	27	3	7	3	2809	2364	711	493
	c	399	-1	–	-1	–	–	-1	382	317	37	20
	d	113,7	96,7	100,0	96,4	100,0	100,0	75,0	115,7	115,5	105,5	104,2
Finansowa działalność usługowa ^Δ <i>Financial service activities^Δ</i>	a	1696	21	3	13	1	7	4	1395	1195	408	291
	b	1965	20	3	11	1	7	3	1642	1390	450	316
	c	269	-1	–	-2	–	–	-1	247	195	42	25
	d	115,9	95,2	100,0	84,6	100,0	100,0	75,0	117,7	116,3	110,3	108,6
Ubezpieczenia, reasekuracja i fundusze emerytalne ^Δ <i>Insurance, reinsurance and pension funding^Δ</i>	a	75	2	–	3	1	–	–	44	25	46	30
	b	74	2	–	3	1	–	–	44	27	43	29
	c	-1	–	–	–	–	–	–	–	2	-3	-1
	d	98,7	100,0	x	100,0	100,0	x	x	100,0	108,0	93,5	96,7

1 Sumy danych wg rodzajów kapitału nie równają się ich ogólnej liczbie, ponieważ spółki o mieszanym kapitale występują w dwóch lub więcej rubrykach tabeli, zależnie od rodzajów kapitału zaangażowanego w spółce. 2 Krajowych osób fizycznych i pozostałych krajowych jednostek prywatnych.

1 *Grand total by types of capital is not sum of totals because one company can occur in more than one column depending on whether the capital is owned by two or more ownerships.* 2 *Domestic natural persons and other domestic private entities.*

TABL.16. SPÓŁKI HANDLOWE WEDŁUG RODZAJU KAPITAŁU ORAZ SEKCJI I DZIAŁÓW POLSKIEJ
KLASYFIKACJI DZIAŁALNOŚCI (cd.)
COMMERCIAL COMPANIES BY TYPE OF CAPITAL AND SECTIONS AND DIVISIONS OF THE
POLISH CLASSIFICATION OF ACTIVITIES (cont.)

WYSZCZEGÓLNIENIE SPECIFICATION		Według rodzaju kapitału <i>By types of capital</i>										
		Skarbu Państwa <i>State Treasury</i>		państwowych osób prawnych <i>state legal persons</i>		samorządu terytorialnego <i>local self- government</i>		prywatnego krajowego ² <i>domestic private²</i>		zagranicznego <i>foreign entities</i>		
		razem <i>total</i>	w tym jedno- osobo- we <i>sole share- holder</i>	razem <i>total</i>	w tym o jedno- rodnym rodzaju <i>homo- genous</i>	razem <i>total</i>	w tym o jedno- rodnym rodzaju <i>homo- genous</i>	razem <i>total</i>	w tym o jedno- rodnym rodzaju <i>homo- genous</i>	razem <i>total</i>	w tym o jedno- rodnym rodzaju <i>homo- genous</i>	
<i>a – 31 XII 2010</i>	Ogółem ¹											
<i>b – 31 XII 2011</i>	<i>Grand total¹</i>											
<i>c – przyrost/spadek increase/decrease</i>												
<i>d – 2010 = 100</i>												
Działalność finansowa i ubezpieczeniowa (dok.) Financial and insurance activities (cont.)												
Działalność wspomagająca	<i>a</i>	1147	7	1	12	1	–	–	988	827	220	152
usługi finansowe oraz	<i>b</i>	1278	7	1	13	1	–	–	1123	947	218	148
ubezpieczenia i fundusze	<i>c</i>	131	–	–	1	–	–	–	135	120	-2	-4
emerytalne	<i>d</i>	111,4	100,0	100,0	108,3	100,0	x	x	113,7	114,5	99,1	97,4
<i>Activities auxiliary to financial services and insurance activities</i>												
Obsługa rynku nieruchomości^A Real estate activities	<i>a</i>	5270	20	8	29	12	41	31	3661	2953	1996	1552
	<i>b</i>	5730	19	7	28	9	43	32	4118	3309	2073	1556
	<i>c</i>	460	-1	-1	-1	-3	2	1	457	356	77	4
	<i>d</i>	108,7	95,0	87,5	96,6	75,0	104,9	103,2	112,5	112,1	103,9	100,3
Działalność profesjonalna, naukowa i techniczna Professional, scientific and technical activities	<i>a</i>	13143	42	14	119	21	12	3	11013	9356	3078	2066
	<i>b</i>	14287	42	15	115	19	11	3	12054	10282	3223	2172
	<i>c</i>	1144	–	1	-4	-2	-1	–	1041	926	145	106
	<i>d</i>	108,7	100,0	107,1	96,6	90,5	91,7	100,0	109,5	109,9	104,7	105,1
Działalność prawnicza, rachunkowo-księgową i doradztwo podatkowe	<i>a</i>	2113	1	–	6	1	–	–	2024	1822	170	85
	<i>b</i>	2285	1	–	6	1	–	–	2191	1970	182	90
	<i>c</i>	172	–	–	–	–	–	–	167	148	12	5
	<i>d</i>	108,1	100,0	x	100,0	100,0	x	x	108,3	108,1	107,1	105,9
Działalność firm centralnych; doradztwo w zarządzaniu ^A	<i>a</i>	5076	12	5	23	4	2	–	4022	3367	1459	1037
	<i>b</i>	5696	11	4	23	3	2	–	4558	3859	1557	1122
	<i>c</i>	620	-1	-1	–	-1	–	–	536	492	98	85
	<i>d</i>	112,2	91,7	80,0	100,0	75,0	100,0	x	113,3	114,6	106,7	108,2
Działalność w zakresie architektury i inżynierii; badania i analizy techniczne	<i>a</i>	2120	16	5	58	10	9	2	1784	1512	481	309
	<i>b</i>	2166	17	7	55	9	8	2	1830	1548	484	310
	<i>c</i>	46	1	2	-3	-1	-1	–	46	36	3	1
	<i>d</i>	102,2	106,3	140,0	94,8	90,0	88,9	100,0	102,6	102,4	100,6	100,3
Badania naukowe i prace rozwojowe	<i>a</i>	271	8	4	9	1	–	–	224	165	71	41
	<i>b</i>	298	8	4	10	1	–	–	247	179	79	45
	<i>c</i>	27	–	–	1	–	–	–	23	14	8	4
	<i>d</i>	110,0	100,0	100,0	111,1	100,0	x	x	110,3	108,5	111,3	109,8
Reklama, badanie rynku i opinii publicznej	<i>a</i>	2503	5	–	14	2	1	1	2130	1782	576	366
	<i>b</i>	2746	5	–	12	2	1	1	2370	1992	595	370
	<i>c</i>	243	–	–	-2	–	–	–	240	210	19	4
	<i>d</i>	109,7	100,0	x	85,7	100,0	100,0	100,0	111,3	111,8	103,3	101,1

1 Sumy danych wg rodzajów kapitału nie równają się ich ogólnej liczbie, ponieważ spółki o mieszanym kapitale występują w dwóch lub więcej rubrykach tabeli, zależnie od rodzajów kapitału zaangażowanego w spółce. 2 Krajowych osób fizycznych i pozostałych krajowych jednostek prywatnych.

1 Grand total by types of capital is not sum of totals because one company can occur in more than one column depending on whether the capital is owned by two or more ownerships. 2 Domestic natural persons and other domestic private entities.

TABL.16. SPÓŁKI HANDLOWE WEDŁUG RODZAJU KAPITAŁU ORAZ SEKCJI I DZIAŁÓW POLSKIEJ KLASYFIKACJI DZIAŁALNOŚCI (cd.)
COMMERCIAL COMPANIES BY TYPE OF CAPITAL AND SECTIONS AND DIVISIONS OF THE POLISH CLASSIFICATION OF ACTIVITIES (cont.)

WYSZCZEGÓLNIENIE <i>SPECIFICATION</i>		Według rodzaju kapitału <i>By types of capital</i>										
		Skarbu Państwa <i>State Treasury</i>		państwowych osób prawnych <i>state legal persons</i>		samorządu terytorialnego <i>local self-government</i>		prywatnego krajowego ² <i>domestic private²</i>		zagranicznego <i>foreign entities</i>		
		razem <i>total</i>	w tym jedno- osobo- we <i>sole shareholder</i>	razem <i>total</i>	w tym o jedno- rodnym rodzaju <i>homogenous</i>	razem <i>total</i>	w tym o jedno- rodnym rodzaju <i>homogenous</i>	razem <i>total</i>	w tym o jedno- rodnym rodzaju <i>homogenous</i>	razem <i>total</i>	w tym o jedno- rodnym rodzaju <i>homogenous</i>	
		Ogółem ¹ <i>Grand total¹</i>										
a – 31 XII 2010												
b – 31 XII 2011												
c – przyrost/spadek <i>increase/decrease</i>												
d – 2010 = 100												
Działalność profesjonalna, naukowa i techniczna (dok.) <i>Professional, scientific and technical activities (cont.)</i>												
Pozostała działalność	a	1041	–	–	9	3	–	–	812	693	318	226
profesjonalna, naukowa	b	1077	–	–	9	3	–	–	841	719	323	233
i techniczna	c	36	–	–	–	–	–	–	29	26	5	7
<i>Other professional, scientific and technical activities</i>	d	103,5	x	x	100,0	100,0	x	x	103,6	103,8	101,6	103,1
Działalność weterynaryjna.....	a	19	–	–	–	–	–	–	17	15	3	2
<i>Veterinary activities</i>	b	19	–	–	–	–	–	–	17	15	3	2
	c	–	–	–	–	–	–	–	–	–	–	–
	d	100,0	x	x	x	x	x	x	100,0	100,0	100,0	100,0
Administrowanie i działalność wspierająca^Δ <i>Administrative and support service activities</i>	a	3094	5	2	23	3	7	2	2569	2157	786	514
	b	3425	6	3	23	3	7	2	2888	2427	817	525
	c	331	1	1	–	–	–	–	319	270	31	11
	d	110,7	120,0	150,0	100,0	100,0	100,0	100,0	112,4	112,5	103,9	102,1
Wynajem i dzierżawa.....	a	433	2	1	7	–	–	–	347	284	124	83
<i>Rental and leasing activities</i>	b	533	2	1	7	–	–	–	444	365	133	86
	c	100	–	–	–	–	–	–	97	81	9	3
	d	123,1	100,0	100,0	100,0	x	x	x	128,0	128,5	107,3	103,6
Działalność związana z zatrudnieniem	a	450	–	–	–	–	–	–	308	226	205	142
<i>Employment activities</i>	b	497	–	–	–	–	–	–	349	266	209	148
	c	47	–	–	–	–	–	–	41	40	4	6
	d	110,4	x	x	x	x	x	x	113,3	117,7	102,0	104,2
Działalność związana z turystyką ^Δ ..	a	847	3	1	11	3	–	–	687	551	259	155
<i>Tourism activities^Δ</i>	b	872	4	2	11	3	–	–	711	566	267	155
	c	25	1	1	–	–	–	–	24	15	8	–
	d	103,0	133,3	200,0	100,0	100,0	x	x	103,5	102,7	103,1	100,0
Działalność detektywistyczna i ochroniarska	a	521	–	–	2	–	1	–	504	476	23	17
<i>Security and investigation activities</i>	b	552	–	–	2	–	1	–	537	507	22	15
	c	31	–	–	–	–	–	–	33	31	-1	-2
	d	106,0	x	x	100,0	x	100,0	x	106,5	106,5	95,7	88,2

1 Sumy danych wg rodzajów kapitału nie równają się ich ogólnej liczbie, ponieważ spółki o mieszanym kapitale występują w dwóch lub więcej rubrykach tabeli, zależnie od rodzajów kapitału zaangażowanego w spółce. 2 Krajowych osób fizycznych i pozostałych krajowych jednostek prywatnych.

1 *Grand total by types of capital is not sum of totals because one company can occur in more than one column depending on whether the capital is owned by two or more ownerships.* 2 *Domestic natural persons and other domestic private entities.*

TABL.16. SPÓŁKI HANDLOWE WEDŁUG RODZAJU KAPITAŁU ORAZ SEKCJI I DZIAŁÓW POLSKIEJ
KLASYFIKACJI DZIAŁALNOŚCI (cd.)
COMMERCIAL COMPANIES BY TYPE OF CAPITAL AND SECTIONS AND DIVISIONS OF THE
POLISH CLASSIFICATION OF ACTIVITIES (cont.)

WYSZCZEGÓLNIENIE SPECIFICATION		Według rodzaju kapitału <i>By types of capital</i>										
		Skarbu Państwa <i>State Treasury</i>		państwowych osób prawnych <i>state legal persons</i>		samorządu terytorialnego <i>local self- government</i>		prywatnego krajowego ² <i>domestic private²</i>		zagranicznego <i>foreign entities</i>		
		razem <i>total</i>	w tym jedno- osobo- we <i>sole share- holder</i>	razem <i>total</i>	w tym o jedno- rodnym rodzaju <i>homo- genous</i>	razem <i>total</i>	w tym o jedno- rodnym rodzaju <i>homo- genous</i>	razem <i>total</i>	w tym o jedno- rodnym rodzaju <i>homo- genous</i>	razem <i>total</i>	w tym o jedno- rodnym rodzaju <i>homo- genous</i>	
<i>a – 31 XII 2010</i>	Ogółem ¹											
<i>b – 31 XII 2011</i>	<i>Grand total¹</i>											
<i>c – przyrost/spadek increase/decrease</i>												
<i>d – 2010 = 100</i>												
Administrowanie i działalność wspierająca^A (dok.) <i>Administrative and support service activities (cont.)</i>												
Utrzymanie porządku w budynkach i zagospodarowanie zieleni ^A	<i>a</i>	255	–	–	1	–	4	2	231	203	38	21
	<i>b</i>	279	–	–	1	–	4	2	254	223	40	22
	<i>c</i>	24	–	–	–	–	–	–	23	20	2	1
<i>Services to buildings and landscape activities</i>	<i>d</i>	109,4	x	x	100,0	x	100,0	100,0	110,0	109,9	105,3	104,8
Administracyjna obsługa biura; wspomaganie działalności gospodarczej ^A	<i>a</i>	588	–	–	2	–	2	–	492	417	137	96
	<i>b</i>	692	–	–	2	–	2	–	593	500	146	99
	<i>c</i>	104	–	–	–	–	–	–	101	83	9	3
<i>Office administrative and bussines support^A</i>	<i>d</i>	117,7	x	x	100,0	x	100,0	x	120,5	119,9	106,6	103,1
Administracja publiczna i obrona narodowa; obowiązkowe zabezpieczenia społeczne	<i>a</i>	10	–	–	1	–	–	–	9	6	3	1
	<i>b</i>	11	–	–	1	–	–	–	10	7	3	1
	<i>c</i>	1	–	–	–	–	–	–	1	1	–	–
<i>Public administration and defence; compulsory social security</i>	<i>d</i>	110,0	x	x	100,0	x	x	x	111,1	116,7	100,0	100,0
Edukacja.....	<i>a</i>	1082	2	–	11	2	1	1	985	857	162	92
<i>Education</i>	<i>b</i>	1176	2	–	12	2	1	1	1076	932	169	95
	<i>c</i>	94	–	–	1	–	–	–	91	75	7	3
	<i>d</i>	108,7	100,0	x	109,1	100,0	100,0	100,0	109,2	108,8	104,3	103,3
Opieka zdrowotna i pomoc społeczna	<i>a</i>	1011	1	1	4	3	12	11	902	813	145	93
<i>Human health and social work activities</i>	<i>b</i>	1107	1	1	3	3	14	13	1000	896	149	90
	<i>c</i>	96	–	–	-1	–	2	2	98	83	4	-3
	<i>d</i>	109,5	100,0	100,0	75,0	100,0	116,7	118,2	110,9	110,2	102,8	96,8
Opieka zdrowotna.....	<i>a</i>	957	1	1	4	3	12	11	850	765	142	91
<i>Human health activities</i>	<i>b</i>	1044	1	1	3	3	14	13	940	842	144	87
	<i>c</i>	87	–	–	-1	–	2	2	90	77	2	-4
	<i>d</i>	109,1	100,0	100,0	75,0	100,0	116,7	118,2	110,6	110,1	101,4	95,6
Pomoc społeczna z zakwaterowaniem	<i>a</i>	30	–	–	–	–	–	–	30	27	1	–
	<i>b</i>	33	–	–	–	–	–	–	32	29	2	1
<i>Residential care activities</i>	<i>c</i>	3	–	–	–	–	–	–	2	2	1	1
	<i>d</i>	110,0	x	x	x	x	x	x	106,7	107,4	200,0	x
Pomoc społeczna bez zakwaterowania	<i>a</i>	24	–	–	–	–	–	–	22	21	2	2
	<i>b</i>	30	–	–	–	–	–	–	28	25	3	2
<i>Social work activities without accommodation</i>	<i>c</i>	6	–	–	–	–	–	–	6	4	1	–
	<i>d</i>	125,0	x	x	x	x	x	x	127,3	119,0	150,0	100,0

1 Sumy danych wg rodzajów kapitału nie równają się ich ogólnej liczbie, ponieważ spółki o mieszanym kapitale występują w dwóch lub więcej rubrykach tabeli, zależnie od rodzajów kapitału zaangażowanego w spółce. 2 Krajowych osób fizycznych i pozostałych krajowych jednostek prywatnych.

1 Grand total by types of capital is not sum of totals because one company can occur in more than one column depending on whether the capital is owned by two or more ownerships. 2 Domestic natural persons and other domestic private entities.

TABL.16. SPÓŁKI HANDLOWE WEDŁUG RODZAJU KAPITAŁU ORAZ SEKCJI I DZIAŁÓW POLSKIEJ
KLASYFIKACJI DZIAŁALNOŚCI (dok.)
COMMERCIAL COMPANIES BY TYPE OF CAPITAL AND SECTIONS AND DIVISIONS OF THE
POLISH CLASSIFICATION OF ACTIVITIES (cont.)

WYSZCZEGÓLNIENIE SPECIFICATION a – 31 XII 2010 b – 31 XII 2011 c – przyrost/spadek increase/decrease d – 2010 = 100	Ogółem ¹ Grand total ¹	Według rodzaju kapitału By types of capital										
		Skarbu Państwa State Treasury		państwowych osób prawnych state legal persons		samorządu terytorialnego local self- government		prywatnego krajowego ² domestic private ²		zagranicznego foreign entities		
		razem total	w tym jedno- osobo- we sole share- holder	razem total	w tym o jedno- rodnym rodzaju homo- genous	razem total	w tym o jedno- rodnym rodzaju homo- genous	razem total	w tym o jedno- rodnym rodzaju homo- genous	razem total	w tym o jedno- rodnym rodzaju homo- genous	
Działalność związana z kulturą, rozrywką i rekreacją	a	815	4	4	12	–	5	4	708	601	165	97
	b	894	4	4	12	–	4	3	778	665	172	107
Arts, entertainment and recreation	c	79	–	–	–	–	-1	-1	70	64	7	10
	d	109,7	100,0	100,0	100,0	x	80,0	75,0	109,9	110,6	104,2	110,3
Działalność twórcza związana z kulturą i rozrywką	a	195	–	–	1	–	–	–	174	152	36	21
	b	215	–	–	1	–	–	–	188	167	40	27
<i>Creative, arts and entertainment activities</i>	c	20	–	–	–	–	–	–	14	15	4	6
	d	110,3	x	x	100,0	x	x	x	108,0	109,9	111,1	128,6
Działalność bibliotek, archiwów, muzeów oraz pozostała działalność związana z kulturą	a	58	1	1	3	–	–	–	54	46	6	3
	b	63	1	1	3	–	–	–	59	51	6	3
<i>Libraries, archives, museums and other cultural activities</i>	c	5	–	–	–	–	–	–	5	5	–	–
	d	108,6	100,0	100,0	100,0	x	x	x	109,3	110,9	100,0	100,0
Działalność związana z grami losowymi i zakładami wzajemnymi	a	71	2	2	3	–	–	–	60	42	17	9
	b	73	2	2	3	–	–	–	62	43	18	9
<i>Gambling and betting activities</i>	c	2	–	–	–	–	–	–	2	1	1	–
	d	102,8	100,0	100,0	100,0	x	x	x	103,3	102,4	105,9	100,0
Działalność sportowa, rozrywkowa i rekreacyjna	a	491	1	1	5	–	5	4	420	361	106	64
	b	543	1	1	5	–	4	3	469	404	108	68
<i>Sports activities and amusement and recreation activities</i>	c	52	–	–	–	–	-1	-1	49	43	2	4
	d	110,6	100,0	100,0	100,0	x	80,0	75,0	111,7	111,9	101,9	106,3
Pozostała działalność usługowa	a	598	1	–	8	1	1	–	513	437	142	82
	b	670	1	–	8	1	1	–	576	495	152	91
Other service activities	c	72	–	–	–	–	–	–	63	58	10	9
	d	112,0	100,0	x	100,0	100,0	100,0	x	112,3	113,3	107,0	111,0
Działalność organizacji członkowskich	a	14	–	–	–	–	–	–	14	12	1	–
	b	13	–	–	–	–	–	–	13	11	1	–
<i>Activities of membership organisations</i>	c	-1	–	–	–	–	–	–	-1	-1	–	–
	d	92,9	x	x	x	x	x	x	92,9	91,7	100,0	x
Naprawa i konserwacja komputerów i artykułów użytku osobistego i domowego	a	167	1	–	5	–	–	–	149	126	32	16
	b	176	1	–	5	–	–	–	158	133	33	16
<i>Repair of computers and personal household goods</i>	c	9	–	–	–	–	–	–	9	7	1	–
	d	105,4	100,0	x	100,0	x	x	x	106,0	105,6	103,1	100,0
Pozostała indywidualna działalność usługowa	a	417	–	–	3	1	1	–	350	299	109	66
	b	481	–	–	3	1	1	–	405	351	118	75
<i>Other personal service activities</i>	c	64	–	–	–	–	–	–	55	52	9	9
	d	115,3	x	x	100,0	100,0	100,0	x	115,7	117,4	108,3	113,6

1 Sumy danych wg rodzajów kapitału nie równają się ich ogólnej liczbie, ponieważ spółki o mieszanym kapitale występują w dwóch lub więcej rubrykach tablicy, zależnie od rodzajów kapitału zaangażowanego w spółce. 2 Krajowych osób fizycznych i pozostałych krajowych jednostek prywatnych.

1 Grand total by types of capital is not sum of totals because one company can occur in more than one column depending on whether the capital is owned by two or more ownerships. 2 Domestic natural persons and other domestic private entities.

TABL.17. SPÓŁKI HANDLOWE WEDŁUG RODZAJU KAPITAŁU ORAZ PODREGIONÓW I POWIATÓW
COMMERCIAL COMPANIES BY TYPE OF CAPITAL AND SUBREGIONS AND POWIATS

WYSZCZEGÓLNIENIE SPECIFICATION a – 31 XII 2010 b – 31 XII 2011 c – przyrost/spadek increase/decrease d – 2010 = 100	Ogółem ¹ Grand total ¹	Według rodzaju kapitału By types of capital									
		Skarbu Państwa State Treasury		państwowych osób prawnych state legal persons		samorządu terytorialnego local self- government		prywatnego krajowego ² domestic private ²		zagranicznego foreign entities	
		razem total	w tym jedno- osobo- we sole share- holder	razem total	w tym o jedno- rodnym rodzaju homo- genous	razem total	w tym o jedno- rodnym rodzaju homo- genous	razem total	w tym o jedno- rodnym rodzaju homo- genous	razem total	w tym o jedno- rodnym rodzaju homo- genous
OGÓŁEM..... a	89319	348	117	819	188	274	184	70625	59661	25594	18048
TOTAL b	95912	331	114	804	179	287	193	76259	64387	26920	19014
c	6593	-17	-3	-15	-9	13	9	5634	4726	1326	966
d	107,4	95,1	97,4	98,2	95,2	104,7	104,9	108,0	107,9	105,2	105,4
Podregion/Subregion a	2217	16	8	35	14	49	42	2023	1785	284	127
ciechanowsko-płocki b	2305	12	6	33	13	51	44	2108	1862	291	131
c	88	-4	-2	-2	-1	2	2	85	77	7	4
d	104,0	75,0	75,0	94,3	92,9	104,1	104,8	104,2	104,3	102,5	103,1
Powiaty: Powiats:											
ciechanowski..... a	304	4	1	9	2	9	9	265	232	51	27
b	307	2	1	8	1	9	9	268	235	52	28
c	3	-2	-	-1	-1	-	-	3	3	1	1
d	101,0	50,0	100,0	88,9	50,0	100,0	100,0	101,1	101,3	102,0	103,7
gostyniński..... a	123	1	1	1	-	4	4	112	98	13	6
b	128	-	-	1	-	5	5	117	103	13	6
c	5	-1	-1	-	-	1	1	5	5	-	-
d	104,1	x	x	100,0	x	125,0	125,0	104,5	105,1	100,0	100,0
mławski..... a	204	1	1	-	-	6	5	186	168	27	12
b	211	1	-	-	-	6	5	192	172	28	14
c	7	-	-1	-	-	-	-	6	4	1	2
d	103,4	100,0	x	x	x	100,0	100,0	103,2	102,4	103,7	116,7
płocki a	181	1	1	2	1	3	2	170	146	28	7
b	195	1	1	2	1	3	2	184	158	28	7
c	14	-	-	-	-	-	-	14	12	-	-
d	107,7	100,0	100,0	100,0	100,0	100,0	100,0	108,2	108,2	100,0	100,0
płoński..... a	245	1	1	1	1	6	6	219	196	33	18
b	261	1	1	1	1	7	7	234	207	35	18
c	16	-	-	-	-	1	1	15	11	2	-
d	106,5	100,0	100,0	100,0	100,0	116,7	116,7	106,8	105,6	106,1	100,0
sierpecki..... a	89	1	-	1	1	4	3	80	72	11	5
b	91	-	-	1	1	4	3	82	75	11	5
c	2	-1	-	-	-	-	-	2	3	-	-
d	102,2	x	x	100,0	100,0	100,0	100,0	102,5	104,2	100,0	100,0
żuromiński..... a	54	-	-	-	-	1	1	53	47	5	-
b	59	-	-	-	-	1	1	58	52	5	-
c	5	-	-	-	-	-	-	5	5	-	-
d	109,3	x	x	x	x	100,0	100,0	109,4	110,6	100,0	x

1 Sumy danych wg rodzajów kapitału nie równają się ich ogólnej liczbie, ponieważ spółki o mieszanym kapitale występują w dwóch lub więcej rubrykach tabeli, zależnie od rodzajów kapitału zaangażowanego w spółce. 2 Krajowych osób fizycznych i pozostałych krajowych jednostek prywatnych.

1 Grand total by types of capital is not sum of totals because one company can occur in more than one column depending on whether the capital is owned by two or more ownerships. 2 Domestic natural persons and other domestic private entities.

TABL.17. SPÓŁKI HANDLOWE WEDŁUG RODZAJU KAPITAŁU ORAZ PODREGIONÓW I POWIATÓW (cd.)
COMMERCIAL COMPANIES BY TYPE OF CAPITAL AND SUBREGIONS AND POWIATS (cont.)

WYSZCZEGÓLNIENIE SPECIFICATION a – 31 XII 2010 b – 31 XII 2011 c – przyrost/spadek increase/decrease d – 2010 = 100	Ogółem ¹ Grand total ¹	Według rodzaju kapitału By types of capital										
		Skarbu Państwa State Treasury		państwowych osób prawnych state legal persons		samorządu terytorialnego local self- government		prywatnego krajowego ² domestic private ²		zagranicznego foreign entities		
		razem total	w tym jedno- osobo- we sole share- holder	razem total	w tym o jedno- rodnym rodzaju homo- genous	razem total	w tym o jedno- rodnym rodzaju homo- genous	razem total	w tym o jedno- rodnym rodzaju homo- genous	razem total	w tym o jedno- rodnym rodzaju homo- genous	
Podregion (dok.) /Subregion (cont.)												
ciechanowsko-płocki												
Miasto na prawach powiatu City with powiat status												
Płock.....	a	1017	7	3	21	9	16	12	938	826	116	52
	b	1053	7	3	20	9	16	12	973	860	119	53
	c	36	–	–	-1	–	–	–	35	34	3	1
	d	103,5	100,0	100,0	95,2	100,0	100,0	100,0	103,7	104,1	102,6	101,9
Podregion/Subregion	a	2029	16	6	34	7	46	29	1872	1708	223	107
ostrołęcko-siedlecki	b	2136	16	6	35	8	47	30	1975	1800	228	110
	c	107	–	–	1	1	1	1	103	92	5	3
	d	105,3	100,0	100,0	102,9	114,3	102,2	103,4	105,5	105,4	102,2	102,8
Powiaty: Powiats:												
łosicki.....	a	63	1	1	1	–	2	1	57	52	6	4
	b	66	1	1	1	–	2	1	60	55	6	4
	c	3	–	–	–	–	–	–	3	3	–	–
	d	104,8	100,0	100,0	100,0	x	100,0	100,0	105,3	105,8	100,0	100,0
makowski.....	a	85	–	–	2	–	3	2	78	69	10	5
	b	99	–	–	2	–	3	2	90	81	12	7
	c	14	–	–	–	–	–	–	12	12	2	2
	d	116,5	x	x	100,0	x	100,0	100,0	115,4	117,4	120,0	140,0
ostrołęcki	a	80	2	–	–	–	2	1	75	68	7	3
	b	84	2	–	–	–	2	1	80	73	5	3
	c	4	–	–	–	–	–	–	5	5	-2	–
	d	105,0	100,0	x	x	x	100,0	100,0	106,7	107,4	71,4	100,0
ostrowski.....	a	175	–	–	2	1	3	2	165	156	14	6
	b	175	–	–	2	1	3	2	165	155	14	6
	c	–	–	–	–	–	–	–	–	-1	–	–
	d	100,0	x	x	100,0	100,0	100,0	100,0	100,0	99,4	100,0	100,0
przasnyski.....	a	81	1	1	1	1	3	1	74	68	8	4
	b	92	1	–	1	1	3	1	86	78	8	4
	c	11	–	-1	–	–	–	–	12	10	–	–
	d	113,6	100,0	x	100,0	100,0	100,0	100,0	116,2	114,7	100,0	100,0
pułtuski.....	a	119	–	–	1	–	4	4	109	96	16	6
	b	123	–	–	1	–	5	5	112	99	16	6
	c	4	–	–	–	–	1	1	3	3	–	–
	d	103,4	x	x	100,0	x	125,0	125,0	102,8	103,1	100,0	100,0

1 Sumy danych wg rodzajów kapitału nie równają się ich ogólnej liczbie, ponieważ spółki o mieszanym kapitale występują w dwóch lub więcej rubrykach tabeli, zależnie od rodzajów kapitału zaangażowanego w spółce. 2 Krajowych osób fizycznych i pozostałych krajowych jednostek prywatnych.

1 Grand total by types of capital is not sum of totals because one company can occur in more than one column depending on whether the capital is owned by two or more ownerships. 2 Domestic natural persons and other domestic private entities.

TABL.17. SPÓŁKI HANDLOWE WEDŁUG RODZAJU KAPITAŁU ORAZ PODREGIONÓW I POWIATÓW (cd.)
COMMERCIAL COMPANIES BY TYPE OF CAPITAL AND SUBREGIONS AND POWIATS (cont.)

WYSZCZEGÓLNIENIE SPECIFICATION a – 31 XII 2010 b – 31 XII 2011 c – przyrost/spadek increase/decrease d – 2010 = 100	Ogółem ¹ Grand total ¹	Według rodzaju kapitału By types of capital										
		Skarbu Państwa State Treasury		państwowych osób prawnych state legal persons		samorządu terytorialnego local self- government		prywatnego krajowego ² domestic private ²		zagranicznego foreign entities		
		razem total	w tym jedno- osobo- we sole share- holder	razem total	w tym o jedno- rodnym rodzaju homo- genous	razem total	w tym o jedno- rodnym rodzaju homo- genous	razem total	w tym o jedno- rodnym rodzaju homo- genous	razem total	w tym o jedno- rodnym rodzaju homo- genous	
Podregion (dok.) /Subregion (cont.)												
ostrolęcko-siedlecki												
Powiaty (dok.): Powiats (cont.):												
siedlecki	a	116	–	–	–	–	–	–	110	100	16	6
	b	125	–	–	–	–	–	–	119	109	15	6
	c	9	–	–	–	–	–	–	9	9	-1	–
	d	107,8	x	x	x	x	x	x	108,2	109,0	93,8	100,0
sokołowski.....	a	117	2	1	2	–	3	2	108	106	6	5
	b	128	2	1	2	–	3	2	118	114	9	6
	c	11	–	–	–	–	–	–	10	8	3	1
	d	109,4	100,0	100,0	100,0	x	100,0	100,0	109,3	107,5	150,0	120,0
węgrowski.....	a	118	1	1	2	–	3	2	110	100	12	4
	b	123	1	1	2	–	4	3	114	104	12	4
	c	5	–	–	–	–	1	1	4	4	–	–
	d	104,2	100,0	100,0	100,0	x	133,3	150,0	103,6	104,0	100,0	100,0
wyszkowski.....	a	217	–	–	2	–	5	4	204	187	19	9
	b	233	–	–	2	–	4	3	221	201	21	9
	c	16	–	–	–	–	-1	-1	17	14	2	–
	d	107,4	x	x	100,0	x	80,0	75,0	108,3	107,5	110,5	100,0
Miasta na prawach powiatu: Cities with powiat status:												
Ostrolęka.....	a	327	5	1	10	1	6	3	307	286	23	13
	b	336	4	1	11	2	6	3	317	296	21	11
	c	9	-1	–	1	1	–	–	10	10	-2	-2
	d	102,8	80,0	100,0	110,0	200,0	100,0	100,0	103,3	103,5	91,3	84,6
Siedlce.....	a	531	4	1	11	4	12	7	475	420	86	42
	b	552	5	2	11	4	12	7	493	435	89	44
	c	21	1	1	–	–	–	–	18	15	3	2
	d	104,0	125,0	200,0	100,0	100,0	100,0	100,0	103,8	103,6	103,5	104,8
Podregion/Subregion	a	2338	18	6	41	22	23	17	2076	1896	346	211
radomski	b	2420	15	5	39	20	25	19	2159	1970	350	211
	c	82	-3	-1	-2	-2	2	2	83	74	4	–
	d	103,5	83,3	83,3	95,1	90,9	108,7	111,8	104,0	103,9	101,2	100,0
Powiaty: Powiats:												
białobrzeski.....	a	114	–	–	–	–	2	2	107	98	11	5
	b	117	–	–	–	–	1	1	111	102	11	5
	c	3	–	–	–	–	-1	-1	4	4	–	–
	d	102,6	x	x	x	x	50,0	50,0	103,7	104,1	100,0	100,0

1 Sumy danych wg rodzajów kapitału nie równają się ich ogólnej liczbie, ponieważ spółki o mieszanym kapitale występują w dwóch lub więcej rubrykach tablicy, zależnie od rodzajów kapitału zaangażowanego w spółce. 2 Krajowych osób fizycznych i pozostałych krajowych jednostek prywatnych.

1 Grand total by types of capital is not sum of totals because one company can occur in more than one column depending on whether the capital is owned by two or more ownerships. 2 Domestic natural persons and other domestic private entities.

TABL.17. SPÓŁKI HANDLOWE WEDŁUG RODZAJU KAPITAŁU ORAZ PODREGIONÓW I POWIATÓW (cd.)
COMMERCIAL COMPANIES BY TYPE OF CAPITAL AND SUBREGIONS AND POWIATS (cont.)

WYSZCZEGÓLNIENIE SPECIFICATION a – 31 XII 2010 b – 31 XII 2011 c – przyrost/spadek increase/decrease d – 2010 = 100	Ogółem ¹ Grand total ¹	Według rodzaju kapitału By types of capital									
		Skarbu Państwa State Treasury		państwowych osób prawnych state legal persons		samorządu terytorialnego local self- government		prywatnego krajowego ² domestic private ²		zagranicznego foreign entities	
		razem total	w tym jedno- osobo- we sole share- holder	razem total	w tym o jedno- rodnym rodzaju homo- genous	razem total	w tym o jedno- rodnym rodzaju homo- genous	razem total	w tym o jedno- rodnym rodzaju homo- genous	razem total	w tym o jedno- rodnym rodzaju homo- genous
Podregion (dok.) /Subregion (cont.)											
radomski											
kozienicki..... a	120	1	–	4	4	2	2	106	94	18	8
b	122	1	–	3	3	2	2	111	99	16	6
c	2	–	–	-1	-1	–	–	5	5	-2	-2
d	101,7	100,0	x	75,0	75,0	100,0	100,0	104,7	105,3	88,9	75,0
lipski..... a	38	1	–	–	–	1	1	35	34	2	2
b	42	1	–	–	–	1	1	39	38	2	2
c	4	–	–	–	–	–	–	4	4	–	–
d	110,5	100,0	x	x	x	100,0	100,0	111,4	111,8	100,0	100,0
przysuski..... a	56	–	–	1	–	1	1	53	46	8	2
b	55	–	–	1	–	1	1	51	45	8	3
c	-1	–	–	–	–	–	–	-2	-1	–	1
d	98,2	x	x	100,0	x	100,0	100,0	96,2	97,8	100,0	150,0
radomski..... a	287	2	–	7	6	2	2	254	223	51	24
b	309	2	1	7	6	5	5	273	244	50	23
c	22	–	1	–	–	3	3	19	21	-1	-1
d	107,7	100,0	x	100,0	100,0	250,0	250,0	107,5	109,4	98,0	95,8
szydlowiecki..... a	67	–	–	1	1	2	2	60	55	9	4
b	72	–	–	1	1	2	2	65	60	9	4
c	5	–	–	–	–	–	–	5	5	–	–
d	107,5	x	x	100,0	100,0	100,0	100,0	108,3	109,1	100,0	100,0
zwoleński..... a	47	–	–	1	–	–	–	45	42	5	1
b	46	–	–	1	–	–	–	44	41	5	1
c	-1	–	–	–	–	–	–	-1	-1	–	–
d	97,9	x	x	100,0	x	x	x	97,8	97,6	100,0	100,0
Miasto na prawach powiatu City with powiat status											
Radom..... a	1609	14	6	27	11	13	7	1416	1304	242	165
b	1657	11	4	26	10	13	7	1465	1341	249	167
c	48	-3	-2	-1	-1	–	–	49	37	7	2
d	103,0	78,6	66,7	96,3	90,9	100,0	100,0	103,5	102,8	102,9	101,2

1 Sumy danych wg rodzajów kapitału nie równają się ich ogólnej liczbie, ponieważ spółki o mieszanym kapitale występują w dwóch lub więcej rubrykach tablicy, zależnie od rodzajów kapitału zaangażowanego w spółce. 2 Krajowych osób fizycznych i pozostałych krajowych jednostek prywatnych.

1 Grand total by types of capital is not sum of totals because one company can occur in more than one column depending on whether the capital is owned by two or more ownerships. 2 Domestic natural persons and other domestic private entities.

TABL.17. SPÓŁKI HANDLOWE WEDŁUG RODZAJU KAPITAŁU ORAZ PODREGIONÓW I POWIATÓW (cd.)
COMMERCIAL COMPANIES BY TYPE OF CAPITAL AND SUBREGIONS AND POWIATS (cont.)

WYSZCZEGÓLNIENIE SPECIFICATION a – 31 XII 2010 b – 31 XII 2011 c – przyrost/spadek increase/decrease d – 2010 = 100	Ogółem ¹ Grand total ¹	Według rodzaju kapitału By types of capital										
		Skarbu Państwa State Treasury		państwowych osób prawnych state legal persons		samorządu terytorialnego local self- government		prywatnego krajowego ² domestic private ²		zagranicznego foreign entities		
		razem total	w tym jedno- osobo- we sole share- holder	razem total	w tym o jedno- rodnym rodzaju homo- genous	razem total	w tym o jedno- rodnym rodzaju homo- genous	razem total	w tym o jedno- rodnym rodzaju homo- genous	razem total	w tym o jedno- rodnym rodzaju homo- genous	
Podregion/Subregion	a	68789	257	79	629	130	76	38	53952	45025	20527	14467
m.st. Warszawa	b	74121	250	79	619	123	80	39	58586	48912	21540	15173
	c	5332	-7	-	-10	-7	4	1	4634	3887	1013	706
	d	107,8	97,3	100,0	98,4	94,6	105,3	102,6	108,6	108,6	104,9	104,9
Miasto na prawach powiatu City with powiat status												
m.st. Warszawa.....	a	68789	257	79	629	130	76	38	53952	45025	20527	14467
	b	74121	250	79	619	123	80	39	58586	48912	21540	15173
	c	5332	-7	-	-10	-7	4	1	4634	3887	1013	706
	d	107,8	97,3	100,0	98,4	94,6	105,3	102,6	108,6	108,6	104,9	104,9
Podregion/Subregion	a	4179	21	7	20	6	46	34	3728	3316	704	396
warszawski wschodni	b	4437	19	7	20	6	48	35	3978	3521	725	403
	c	258	-2	-	-	-	2	1	250	205	21	7
	d	106,2	90,5	100,0	100,0	100,0	104,3	102,9	106,7	106,2	103,0	101,8
Powiaty: Powiats:												
garwoliński.....	a	174	3	1	1	1	2	2	153	147	20	17
	b	187	3	1	1	1	3	3	165	157	21	17
	c	13	-	-	-	-	1	1	12	10	1	-
	d	107,5	100,0	100,0	100,0	100,0	150,0	150,0	107,8	106,8	105,0	100,0
legionowski.....	a	826	2	1	5	-	4	4	732	651	148	88
	b	881	2	1	5	-	4	4	789	688	154	86
	c	55	-	-	-	-	-	-	57	37	6	-2
	d	106,7	100,0	100,0	100,0	x	100,0	100,0	107,8	105,7	104,1	97,7
miński.....	a	590	3	2	1	-	8	7	520	459	110	61
	b	616	2	2	1	-	8	7	546	481	112	61
	c	26	-1	-	-	-	-	-	26	22	2	-
	d	104,4	66,7	100,0	100,0	x	100,0	100,0	105,0	104,8	101,8	100,0
nowodworski.....	a	387	4	-	1	-	11	6	345	304	60	33
	b	416	4	-	1	-	12	6	372	328	62	35
	c	29	-	-	-	-	1	-	27	24	2	2
	d	107,5	100,0	x	100,0	x	109,1	100,0	107,8	107,9	103,3	106,1
otwocki.....	a	920	5	1	9	5	10	6	818	718	162	87
	b	971	4	1	9	5	10	6	862	756	169	94
	c	51	-1	-	-	-	-	-	44	38	7	7
	d	105,5	80,0	100,0	100,0	100,0	100,0	100,0	105,4	105,3	104,3	108,0
wołomiński.....	a	1282	4	2	3	-	11	9	1160	1037	204	110
	b	1366	4	2	3	-	11	9	1244	1111	207	110
	c	84	-	-	-	-	-	-	84	74	3	-
	d	106,6	100,0	100,0	100,0	x	100,0	100,0	107,2	107,1	101,5	100,0

1 Sumy danych wg rodzajów kapitału nie równają się ich ogólnej liczbie, ponieważ spółki o mieszanym kapitale występują w dwóch lub więcej rubrykach tabeli, zależnie od rodzajów kapitału zaangażowanego w spółce. 2 Krajowych osób fizycznych i pozostałych krajowych jednostek prywatnych.

1 Grand total by types of capital is not sum of totals because one company can occur in more than one column depending on whether the capital is owned by two or more ownerships. 2 Domestic natural persons and other domestic private entities.

TABL.17. SPÓŁKI HANDLOWE WEDŁUG RODZAJU KAPITAŁU ORAZ PODREGIONÓW I POWIATÓW (dok.)
COMMERCIAL COMPANIES BY TYPE OF CAPITAL AND SUBREGIONS AND POWIATS (cont.)

WYSZCZEGÓLNIENIE SPECIFICATION a – 31 XII 2010 b – 31 XII 2011 c – przyrost/spadek increase/decrease d – 2010 = 100	Ogółem ¹ Grand total ¹	Według rodzaju kapitału By types of capital										
		Skarbu Państwa State Treasury		państwowych osób prawnych state legal persons		samorządu terytorialnego local self- government		prywatnego krajowego ² domestic private ²		zagranicznego foreign entities		
		razem total	w tym jedno- osobo- we sole share- holder	razem total	w tym o jedno- rodnym rodzaju homo- genous	razem total	w tym o jedno- rodnym rodzaju homo- genous	razem total	w tym o jedno- rodnym rodzaju homo- genous	razem total	w tym o jedno- rodnym rodzaju homo- genous	
Podregion/Subregion	a	9767	20	11	60	9	34	24	6974	5931	3510	2740
warszawski zachodni	b	10493	19	11	58	9	36	26	7453	6322	3786	2986
	c	726	-1	-	-2	-	2	2	479	391	276	246
	d	107,4	95,0	100,0	96,7	100,0	105,9	108,3	106,9	106,6	107,9	109,0
Powiaty: Powiats:												
grodziski.....	a	707	2	1	7	1	2	2	632	548	133	70
	b	753	2	1	7	1	2	2	680	583	131	68
	c	46	-	-	-	-	-	-	48	35	-2	-2
	d	106,5	100,0	100,0	100,0	100,0	100,0	100,0	107,6	106,4	98,5	97,1
grójecki.....	a	373	1	-	3	-	4	3	299	261	97	69
	b	407	-	-	3	-	4	3	333	292	98	70
	c	34	-1	-	-	-	-	-	34	31	1	1
	d	109,1	x	x	100,0	x	100,0	100,0	111,4	111,9	101,0	101,4
piaseczyński.....	a	3657	6	3	17	3	6	4	2157	1828	1744	1488
	b	4060	6	3	16	3	6	4	2331	1968	1994	1717
	c	403	-	-	-1	-	-	-	174	140	250	229
	d	111,0	100,0	100,0	94,1	100,0	100,0	100,0	108,1	107,7	114,3	115,4
pruszkowski.....	a	2684	2	2	13	2	3	3	1884	1572	1014	792
	b	2781	2	2	12	2	4	4	1970	1645	1026	802
	c	97	-	-	-1	-	1	1	86	73	12	10
	d	103,6	100,0	100,0	92,3	100,0	133,3	133,3	104,6	104,6	101,2	101,3
sochaczewski.....	a	329	-	-	3	-	7	3	307	272	42	19
	b	351	-	-	3	-	7	3	329	290	42	19
	c	22	-	-	-	-	-	-	22	18	-	-
	d	106,7	x	x	100,0	x	100,0	100,0	107,2	106,6	100,0	100,0
warszawski zachodni.....	a	1731	7	4	12	2	6	4	1459	1248	412	260
	b	1840	7	4	12	2	6	4	1561	1331	424	267
	c	109	-	-	-	-	-	-	102	83	12	7
	d	106,3	100,0	100,0	100,0	100,0	100,0	100,0	107,0	106,7	102,9	102,7
żyrardowski.....	a	286	2	1	5	1	6	5	236	202	68	42
	b	301	2	1	5	1	7	6	249	213	71	43
	c	15	-	-	-	-	1	1	13	11	3	1
	d	105,2	100,0	100,0	100,0	100,0	116,7	120,0	105,5	105,4	104,4	102,4

1 Sumy danych wg rodzajów kapitału nie równają się ich ogólnej liczbie, ponieważ spółki o mieszanym kapitale występują w dwóch lub więcej rubrykach tablicy, zależnie od rodzajów kapitału zaangażowanego w spółce. 2 Krajowych osób fizycznych i pozostałych krajowych jednostek prywatnych.

1 Grand total by types of capital is not sum of totals because one company can occur in more than one column depending on whether the capital is owned by two or more ownerships. 2 Domestic natural persons and other domestic private entities.

TABL. 18. PODMIOTY GOSPODARKI NARODOWEJ WEDŁUG PRZEWIDYWANEJ LICZBY PRACUJĄCYCH¹
ENTITIES OF THE NATIONAL ECONOMY BY EXPECTED NUMBER OF EMPLOYED PERSONS¹

Lp.	WYSZCZEGÓLNIENIE SPECIFICATION a – 31 XII 2010 b – 31 XII 2011 c – przyrost/spadek increase/decrease d – 2010 = 100	Ogółem Total					
		razem total	0–9 pracujących employed persons	10–49	50–249	250–999	1000 pracujących i więcej employed persons and more
1	M.ST. WARSZAWA..... a	344261	327219	13294	2909	621	218
2	THE CAPITAL CITY OF WARSAW b	340848	323732	13406	2883	606	221
3	c	-3413	-3487	112	-26	-15	3
4	d	99,0	98,9	100,8	99,1	97,6	101,4
5	Bemowo..... a	19486	18966	444	61	12	3
6	b	18955	18444	431	63	14	3
7	c	-531	-522	-13	2	2	-
8	d	97,3	97,2	97,1	103,3	116,7	100,0
9	Białołęka..... a	13702	13161	425	96	17	3
10	b	14023	13473	435	97	16	2
11	c	321	312	10	1	-1	-1
12	d	102,3	102,4	102,4	101,0	94,1	66,7
13	Bielany..... a	22894	22161	602	112	15	4
14	b	21884	21165	593	108	14	4
15	c	-1010	-996	-9	-4	-1	-
16	d	95,6	95,5	98,5	96,4	93,3	100,0
17	Mokotów..... a	47930	45404	1949	415	122	40
18	b	47236	44681	1973	417	121	44
19	c	-694	-723	24	2	-1	4
20	d	98,6	98,4	101,2	100,5	99,2	110,0
21	Ochota..... a	17320	16406	647	211	35	21
22	b	17150	16227	644	222	37	20
23	c	-170	-179	-3	11	2	-1
24	d	99,0	98,9	99,5	105,2	105,7	95,2
25	Praga-Południe..... a	34588	33285	1071	190	31	11
26	b	33210	31904	1068	196	29	13
27	c	-1378	-1381	-3	6	-2	2
28	d	96,0	95,9	99,7	103,2	93,5	118,2
29	Praga-Północ..... a	11337	10816	388	99	25	9
30	b	10896	10368	403	95	21	9
31	c	-441	-448	15	-4	-4	-
32	d	96,1	95,9	103,9	96,0	84,0	100,0
33	Rembertów..... a	3702	3553	116	29	3	1
34	b	3669	3521	118	27	2	1
35	c	-33	-32	2	-2	-1	-
36	d	99,1	99,1	101,7	93,1	66,7	100,0
37	Śródmieście..... a	46407	42748	2718	721	161	59
38	b	47286	43621	2741	705	157	62
39	c	879	873	23	-16	-4	3
40	d	101,9	102,0	100,8	97,8	97,5	105,1

¹ Przewidywana liczba pracujących podawana przy pierwszym zgłoszeniu o wpis do rejestru REGON. Nie ma ustawowego
¹ Expected number of employed persons declared at the moment of registration to REGON register. There is no legal

ORAZ DZIELNIC M.ST. WARSZAWY
AND BY DISTRICTS OF THE CAPITAL CITY OF WARSAW

Sektor publiczny Public sector								
razem total	0-9 pracujących employed persons	10-49	50-249	250-999	1000 pracujących i więcej employed persons and more	razem total	0-9 pracujących employed persons	10-49
4399	2257	1110	749	195	88	339862	324962	12184
4419	2274	1136	732	189	88	336429	321458	12270
20	17	26	-17	-6	-	-3433	-3504	86
100,5	100,8	102,3	97,7	96,9	100,0	99,0	98,9	100,7
94	28	30	28	6	2	19392	18938	414
97	29	33	27	6	2	18858	18415	398
3	1	3	-1	-	-	-534	-523	-16
103,2	103,6	110,0	96,4	100,0	100,0	97,2	97,2	96,1
72	17	27	23	4	1	13630	13144	398
73	17	28	23	4	1	13950	13456	407
1	-	1	-	-	-	320	312	9
101,4	100,0	103,7	100,0	100,0	100,0	102,3	102,4	102,3
184	65	71	39	6	3	22710	22096	531
187	64	74	40	6	3	21697	21101	519
3	-1	3	1	-	-	-1013	-995	-12
101,6	98,5	104,2	102,6	100,0	100,0	95,5	95,5	97,7
633	361	162	73	27	10	47297	45043	1787
636	360	166	72	29	9	46600	44321	1807
3	-1	4	-1	2	-1	-697	-722	20
100,5	99,7	102,5	98,6	107,4	90,0	98,5	98,4	101,1
319	161	70	57	19	12	17001	16245	577
321	162	71	58	18	12	16829	16065	573
2	1	1	1	-1	-	-172	-180	-4
100,6	100,6	101,4	101,8	94,7	100,0	99,0	98,9	99,3
464	289	101	58	11	5	34124	32996	970
467	289	106	58	9	5	32743	31615	962
3	-	5	-	-2	-	-1381	-1381	-8
100,6	100,0	105,0	100,0	81,8	100,0	96,0	95,8	99,2
234	130	49	42	8	5	11103	10686	339
234	132	51	41	5	5	10662	10236	352
-	2	2	-1	-3	-	-441	-450	13
100,0	101,5	104,1	97,6	62,5	100,0	96,0	95,8	103,8
52	25	14	11	1	1	3650	3528	102
49	24	14	9	1	1	3620	3497	104
-3	-1	-	-2	-	-	-30	-31	2
94,2	96,0	100,0	81,8	100,0	100,0	99,2	99,1	102,0
1185	681	198	213	65	28	45222	42067	2520
1179	693	193	201	64	28	46107	42928	2548
-6	12	-5	-12	-1	-	885	861	28
99,5	101,8	97,5	94,4	98,5	100,0	102,0	102,0	101,1

obowiązku aktualizacji tej informacji przez podmiot.
obligation to update this information by the entity.

Sektor prywatny <i>Private sector</i>									Lp.
50-249	250-999	1000 pracujących i więcej <i>employed persons and more</i>	w tym osoby fizyczne prowadzące działalność gospodarczą <i>of which natural persons conducting economic activity</i>					1000 pracujących i więcej <i>employed persons and more</i>	
			razem <i>total</i>	0-9 pracujących <i>employed persons</i>	10-49	50-249	250-999		
2160	426	130	219132	216657	2361	110	4	-	1
2151	417	133	209090	206753	2228	105	4	-	2
-9	-9	3	-10042	-9904	-133	-5	-	-	3
99,6	97,9	102,3	95,4	95,4	94,4	95,5	100,0	x	4
33	6	1	15364	15188	173	3	-	-	5
36	8	1	14669	14513	153	3	-	-	6
3	2	-	-695	-675	-20	-	-	-	7
109,1	133,3	100,0	95,5	95,6	88,4	100,0	x	x	8
73	13	2	10540	10438	100	2	-	-	9
74	12	1	10629	10528	99	2	-	-	10
1	-1	-1	89	90	-1	-	-	-	11
101,4	92,3	50,0	100,8	100,9	99,0	100,0	x	x	12
73	9	1	17245	17077	162	6	-	-	13
68	8	1	16101	15949	147	5	-	-	14
-5	-1	-	-1144	-1128	-15	-1	-	-	15
93,2	88,9	100,0	93,4	93,4	90,7	83,3	x	x	16
342	95	30	29136	28806	313	17	-	-	17
345	92	35	27341	27040	284	17	-	-	18
3	-3	5	-1795	-1766	-29	-	-	-	19
100,9	96,8	116,7	93,8	93,9	90,7	100,0	x	x	20
154	16	9	10437	10338	95	4	-	-	21
164	19	8	10029	9928	97	4	-	-	22
10	3	-1	-408	-410	2	-	-	-	23
106,5	118,8	88,9	96,1	96,0	102,1	100,0	x	x	24
132	20	6	24065	23796	262	7	-	-	25
138	20	8	22376	22131	238	7	-	-	26
6	-	2	-1689	-1665	-24	-	-	-	27
104,5	100,0	133,3	93,0	93,0	90,8	100,0	x	x	28
57	17	4	7786	7708	72	5	1	-	29
54	16	4	7254	7173	77	3	1	-	30
-3	-1	-	-532	-535	5	-2	-	-	31
94,7	94,1	100,0	93,2	93,1	106,9	60,0	100,0	x	32
18	2	-	2721	2687	33	1	-	-	33
18	1	-	2655	2621	33	1	-	-	34
-	-1	-	-66	-66	-	-	-	-	35
100,0	50,0	x	97,6	97,5	100,0	100,0	x	x	36
508	96	31	16424	16223	190	10	1	-	37
504	93	34	15537	15340	185	11	1	-	38
-4	-3	3	-887	-883	-5	1	-	-	39
99,2	96,9	109,7	94,6	94,6	97,4	110,0	100,0	x	40

TABL. 18. **PODMIOTY GOSPODARKI NARODOWEJ WEDŁUG PRZEWDYWANEJ LICZBY PRACUJĄCYCH¹**
ENTITIES OF THE NATIONAL ECONOMY BY EXPECTED NUMBER OF EMPLOYED PERSONS¹

Lp.	WYSZCZEGÓLNIENIE SPECIFICATION a – 31 XII 2010 b – 31 XII 2011 c – przyrost/spadek increase/decrease d – 2010 = 100	Ogółem Total					
		razem total	0–9 pracujących employed persons	10–49	50–249	250–999	1000 pracujących i więcej employed persons and more
1	Targówek..... a	19043	18403	528	91	18	3
2	b	18326	17677	538	91	17	3
3	c	-717	-726	10	–	-1	–
4	d	96,2	96,1	101,9	100,0	94,4	100,0
5	Ursus..... a	7720	7470	203	43	4	–
6	b	7653	7404	202	42	5	–
7	c	-67	-66	-1	-1	1	–
8	d	99,1	99,1	99,5	97,7	125,0	x
9	Ursynów..... a	26741	25723	820	165	25	8
10	b	26652	25636	822	162	24	8
11	c	-89	-87	2	-3	-1	–
12	d	99,7	99,7	100,2	98,2	96,0	100,0
13	Wawer..... a	14261	13586	587	74	11	3
14	b	14144	13483	572	76	10	3
15	c	-117	-103	-15	2	-1	–
16	d	99,2	99,2	97,4	102,7	90,9	100,0
17	Wesoła..... a	4098	3942	136	17	2	1
18	b	4171	4020	131	17	2	1
19	c	73	78	-5	–	–	–
20	d	101,8	102,0	96,3	100,0	100,0	100,0
21	Wilanów..... a	4936	4686	218	28	3	1
22	b	5517	5267	220	25	4	1
23	c	581	581	2	-3	1	–
24	d	111,8	112,4	100,9	89,3	133,3	100,0
25	Włochy..... a	9997	9112	676	154	40	15
26	b	9903	9014	680	151	42	16
27	c	-94	-98	4	-3	2	1
28	d	99,1	98,9	100,6	98,1	105,0	106,7
29	Wola..... a	29781	27997	1351	330	73	30
30	b	29861	28038	1413	316	69	25
31	c	80	41	62	-14	-4	-5
32	d	100,3	100,1	104,6	95,8	94,5	83,3
33	Żoliborz..... a	10318	9800	415	73	24	6
34	b	10312	9789	422	73	22	6
35	c	-6	-11	7	–	-2	–
36	d	99,9	99,9	101,7	100,0	91,7	100,0

¹ Przewidywana liczba pracujących podawana przy pierwszym zgłoszeniu o wpis do rejestru REGON. Nie ma ustawowego
¹ Expected number of employed persons declared at the moment of registration to REGON register. There is no legal

ORAZ DZIELNIC M.ST. WARSZAWY (dok.)
AND BY DISTRICTS OF THE CAPITAL CITY OF WARSAW (cont.)

Sektor publiczny <i>Public sector</i>								
razem <i>total</i>	0-9 pracujących <i>employed persons</i>	10-49	50-249	250-999	1000 pracujących i więcej <i>employed persons and more</i>	razem <i>total</i>	0-9 pracujących <i>employed persons</i>	10-49
99	29	42	23	4	1	18944	18374	486
106	31	46	24	3	2	18220	17646	492
7	2	4	1	-1	1	-724	-728	6
107,1	106,9	109,5	104,3	75,0	200,0	96,2	96,0	101,2
50	13	24	12	1	-	7670	7457	179
52	13	26	11	2	-	7601	7391	176
2	-	2	-1	1	-	-69	-66	-3
104,0	100,0	108,3	91,7	200,0	x	99,1	99,1	98,3
82	3	47	24	5	3	26659	25720	773
81	3	49	22	4	3	26571	25633	773
-1	-	2	-2	-1	-	-88	-87	-
98,8	100,0	104,3	91,7	80,0	100,0	99,7	99,7	100,0
91	17	51	19	2	2	14170	13569	536
97	17	54	22	2	2	14047	13466	518
6	-	3	3	-	-	-123	-103	-18
106,6	100,0	105,9	115,8	100,0	100,0	99,1	99,2	96,6
36	14	15	5	1	1	4062	3928	121
36	14	15	5	1	1	4135	4006	116
-	-	-	-	-	-	73	78	-5
100,0	100,0	100,0	100,0	100,0	100,0	101,8	102,0	95,9
27	9	13	5	-	-	4909	4677	205
23	7	11	5	-	-	5494	5260	209
-4	-2	-2	-	-	-	585	583	4
85,2	77,8	84,6	100,0	x	x	111,9	112,5	102,0
84	25	33	14	9	3	9913	9087	643
84	27	31	13	10	3	9819	8987	649
-	2	-2	-1	1	-	-94	-100	6
100,0	108,0	93,9	92,9	111,1	100,0	99,1	98,9	100,9
563	339	116	79	21	8	29218	27658	1235
567	341	120	78	20	8	29294	27697	1293
4	2	4	-1	-1	-	76	39	58
100,7	100,6	103,4	98,7	95,2	100,0	100,3	100,1	104,7
130	51	47	24	5	3	10188	9749	368
130	51	48	23	5	3	10182	9738	374
-	-	1	-1	-	-	-6	-11	6
100,0	100,0	102,1	95,8	100,0	100,0	99,9	99,9	101,6

obowiązku aktualizacji tej informacji przez podmiot.
obligation to update this information by the entity.

Sektor prywatny <i>Private sector</i>									Lp.
50-249	250-999	1000 pracujących i więcej <i>employed persons and more</i>	w tym osoby fizyczne prowadzące działalność gospodarczą <i>of which natural persons conducting economic activity</i>					1000 pracujących i więcej <i>employed persons and more</i>	
			razem <i>total</i>	0-9 pracujących <i>employed persons</i>	10-49	50-249	250-999		
68	14	2	14896	14750	139	7	-	-	1
67	14	1	14034	13883	143	8	-	-	2
-1	-	-1	-862	-867	4	1	-	-	3
98,5	100,0	50,0	94,2	94,1	102,9	114,3	x	x	4
31	3	-	5770	5715	51	4	-	-	5
31	3	-	5657	5606	48	3	-	-	6
-	-	-	-113	-109	-3	-1	-	-	7
100,0	100,0	x	98,0	98,1	94,1	75,0	x	x	8
141	20	5	19788	19576	195	16	1	-	9
140	20	5	19321	19124	181	15	1	-	10
-1	-	-	-467	-452	-14	-1	-	-	11
99,3	100,0	100,0	97,6	97,7	92,8	93,8	100,0	x	12
55	9	1	10191	10003	179	9	-	-	13
54	8	1	9936	9766	161	9	-	-	14
-1	-1	-	-255	-237	-18	-	-	-	15
98,2	88,9	100,0	97,5	97,6	89,9	100,0	x	x	16
12	1	-	3182	3131	49	2	-	-	17
12	1	-	3185	3138	45	2	-	-	18
-	-	-	3	7	-4	-	-	-	19
100,0	100,0	x	100,1	100,2	91,8	100,0	x	x	20
23	3	1	3005	2962	40	3	-	-	21
20	4	1	3422	3383	38	1	-	-	22
-3	1	-	417	421	-2	-2	-	-	23
87,0	133,3	100,0	113,9	114,2	95,0	33,3	x	x	24
140	31	12	5220	5144	75	1	-	-	25
138	32	13	4968	4897	70	1	-	-	26
-2	1	1	-252	-247	-5	-	-	-	27
98,6	103,2	108,3	95,2	95,2	93,3	100,0	x	x	28
251	52	22	16773	16601	162	9	1	-	29
238	49	17	15628	15459	159	9	1	-	30
-13	-3	-5	-1145	-1142	-3	-	-	-	31
94,8	94,2	77,3	93,2	93,1	98,1	100,0	100,0	x	32
49	19	3	6589	6514	71	4	-	-	33
50	17	3	6348	6274	70	4	-	-	34
1	-2	-	-241	-240	-1	-	-	-	35
102,0	89,5	100,0	96,3	96,3	98,6	100,0	x	x	36

TABL. 19. PODMIOTY GOSPODARKI NARODOWEJ WEDŁUG SEKCJI POLSKIEJ KLASYFIKACJI
ENTITIES OF THE NATIONAL ECONOMY BY SECTIONS OF THE POLISH CLASSIFICATION

Lp. No.	WYSZCZEGÓLNIENIE SPECIFICATION a – 31 XII 2010 b – 31 XII 2011 c – przyrost/spadek increase/decrease d – 2010 = 100	Ogółem Grand total				
			rolnictwo, leśnictwo, łowiectwo i rybactwo agriculture, forestry and fishing	przemysł industry		budownictwo construction
				razem total	w tym przetwórstwo przemysłowe of which manufacturing	
1	M.ST. WARSZAWA..... a	344261	1150	25537	24066	29313
2	THE CAPITAL CITY b	340848	1134	24992	23194	28181
3	OF WARSAW c	-3413	-16	-545	-872	-1132
4	d	99,0	98,6	97,9	96,4	96,1
5	Bemowo..... a	19486	54	1371	1335	1627
6	b	18955	53	1340	1300	1489
7	c	-531	-1	-31	-35	-138
8	d	97,3	98,1	97,7	97,4	91,5
9	Białołęka..... a	13702	48	1004	956	1203
10	b	14023	48	1022	967	1196
11	c	321	-	18	11	-7
12	d	102,3	100,0	101,8	101,2	99,4
13	Bielany..... a	22894	51	1867	1813	2135
14	b	21884	47	1752	1697	1948
15	c	-1010	-4	-115	-116	-187
16	d	95,6	92,2	93,8	93,6	91,2
17	Mokotów..... a	47930	158	3260	3059	3825
18	b	47236	156	3170	2904	3648
19	c	-694	-2	-90	-155	-177
20	d	98,6	98,7	97,2	94,9	95,4
21	Ochota..... a	17320	59	1077	980	1344
22	b	17150	60	1064	932	1286
23	c	-170	1	-13	-48	-58
24	d	99,0	101,7	98,8	95,1	95,7
25	Praga-Południe..... a	34588	79	2536	2464	3036
26	b	33210	79	2380	2293	2783
27	c	-1378	-	-156	-171	-253
28	d	96,0	100,0	93,8	93,1	91,7
29	Praga-Północ..... a	11337	20	798	756	1108
30	b	10896	20	757	715	1043
31	c	-441	-	-41	-41	-65
32	d	96,1	100,0	94,9	94,6	94,1
33	Rembertów..... a	3702	16	376	355	361
34	b	3669	17	372	350	349
35	c	-33	1	-4	-5	-12
36	d	99,1	106,3	98,9	98,6	96,7
37	Śródmieście..... a	46407	165	2864	2491	3521
38	b	47286	162	2936	2464	3466
39	c	879	-3	72	-27	-55
40	d	101,9	98,2	102,5	98,9	98,4
41	Targówek..... a	19043	42	1606	1550	2031
42	b	18326	39	1548	1484	1933
43	c	-717	-3	-58	-66	-98
44	d	96,2	92,9	96,4	95,7	95,2

DZIAŁALNOŚCI ORAZ DZIELNIC M.ST. WARSZAWY
OF ACTIVITIES AND BY DISTRICTS OF THE CAPITAL CITY OF WARSAW

W tym Of which

handel; naprawa pojazdów samochodowych ^Δ <i>trade; repair of motor vehicles^Δ</i>	transport i gospodarka magazynowa <i>transportation and storage</i>	zakwaterowanie i gastronomia ^Δ <i>accommodation and catering^Δ</i>	informacja i komunikacja <i>information and communication</i>	działalność finansowa i ubezpieczeniowa <i>financial and insurance activities</i>	obsługa rynku nieruchomości ^Δ <i>real estate activities</i>	działalność profesjonalna, naukowa i techniczna <i>professional, scientific and technical activities</i>
86017	24012	8464	21051	13643	18295	52930
82809	21661	8481	22129	13528	18896	54427
-3208	-2351	17	1078	-115	601	1497
96,3	90,2	100,2	105,1	99,2	103,3	102,8
4876	1776	425	1258	892	605	2971
4648	1577	433	1299	858	627	2967
-228	-199	8	41	-34	22	-4
95,3	88,8	101,9	103,3	96,2	103,6	99,9
3119	1021	334	937	644	618	2107
3128	956	349	1002	626	673	2210
9	-65	15	65	-18	55	103
100,3	93,6	104,5	106,9	97,2	108,9	104,9
6057	2002	460	1196	807	827	3151
5635	1774	457	1209	765	831	3150
-422	-228	-3	13	-42	4	-1
93,0	88,6	99,3	101,1	94,8	100,5	100,0
11299	2913	1021	3510	1879	2999	8341
10792	2536	1030	3621	1916	3079	8520
-507	-377	9	111	37	80	179
95,5	87,1	100,9	103,2	102,0	102,7	102,1
4141	1091	432	1114	687	1084	2900
4009	993	436	1178	696	1096	2933
-132	-98	4	64	9	12	33
96,8	91,0	100,9	105,7	101,3	101,1	101,1
9312	2689	923	1849	1384	1936	4727
8759	2368	866	1925	1289	1960	4774
-553	-321	-57	76	-95	24	47
94,1	88,1	93,8	104,1	93,1	101,2	101,0
3248	1097	332	464	422	546	1176
3040	976	334	487	407	558	1158
-208	-121	2	23	-15	12	-18
93,6	89,0	100,6	105,0	96,4	102,2	98,5
1109	328	93	144	122	178	348
1059	300	89	152	117	180	382
-50	-28	-4	8	-5	2	34
95,5	91,5	95,7	105,6	95,9	101,1	109,8
9666	1580	1449	2992	1973	3904	8263
9565	1510	1475	3140	2087	4020	8739
-101	-70	26	148	114	116	476
99,0	95,6	101,8	104,9	105,8	103,0	105,8
5531	2400	491	782	695	453	1970
5210	2170	466	824	680	465	1973
-321	-230	-25	42	-15	12	3
94,2	90,4	94,9	105,4	97,8	102,6	100,2

administrowanie i działalność wspierająca ^A <i>administrative and support service activities</i>	administracja publiczna i obrona narodowa; obowiązkowe zabezpieczenia społeczne <i>public administration and defence; compulsory social security</i>	edukacja <i>education</i>	opieka zdrowotna i pomoc społeczna <i>human health and social work activities</i>	działalność związana z kulturą, rozrywką i rekreacją <i>arts, entertainment and recreation</i>	pozostała działalność usługowa <i>other service activities</i>	Lp. No.
13290	425	10164	13711	5346	20834	1
13254	372	10325	14275	5323	20916	2
-36	-53	161	564	-23	82	3
99,7	87,5	101,6	104,1	99,6	100,4	4
733	11	656	977	287	967	5
737	11	633	1039	287	957	6
4	-	-23	62	-	-10	7
100,5	100,0	96,5	106,3	100,0	99,0	8
542	4	548	685	201	686	9
576	3	568	740	198	727	10
34	-1	20	55	-3	41	11
106,3	75,0	103,6	108,0	98,5	106,0	12
898	3	778	975	414	1271	13
871	3	786	1009	405	1240	14
-27	-	8	34	-9	-31	15
97,0	100,0	101,0	103,5	97,8	97,6	16
1835	66	1388	1874	778	2768	17
1825	41	1387	1951	751	2770	18
-10	-25	-1	77	-27	2	19
99,5	62,1	99,9	104,1	96,5	100,1	20
755	34	534	744	274	1047	21
727	33	534	767	274	1060	22
-28	-1	-	23	-	13	23
96,3	97,1	100,0	103,1	100,0	101,2	24
1355	22	1036	1394	534	1769	25
1302	12	1010	1418	523	1745	26
-53	-10	-26	24	-11	-24	27
96,1	54,5	97,5	101,7	97,9	98,6	28
496	11	310	328	152	829	29
506	12	313	326	157	802	30
10	1	3	-2	5	-27	31
102,0	109,1	101,0	99,4	103,3	96,7	32
136	3	98	139	47	204	33
135	3	99	165	49	201	34
-1	-	1	26	2	-3	35
99,3	100,0	101,0	118,7	104,3	98,5	36
1754	209	1190	1336	839	4660	37
1795	195	1219	1325	864	4724	38
41	-14	29	-11	25	64	39
102,3	93,3	102,4	99,2	103,0	101,4	40
847	3	436	528	214	1014	41
829	2	436	537	199	1014	42
-18	-1	-	9	-15	-	43
97,9	66,7	100,0	101,7	93,0	100,0	44

TABL. 19. PODMIOTY GOSPODARKI NARODOWEJ WEDŁUG SEKCJI POLSKIEJ KLASYFIKACJI
ENTITIES OF THE NATIONAL ECONOMY BY SECTIONS OF THE POLISH CLASSIFICATION

Lp. No.	WYSZCZEGÓLNIENIE SPECIFICATION a – 31 XII 2010 b – 31 XII 2011 c – przyrost/spadek increase/decrease d – 2010 = 100	Ogółem Grand total	przemysł <i>industry</i>			
			rolnictwo, leśnictwo, łowiectwo i rybactwo <i>agriculture, forestry and fishing</i>	razem <i>total</i>		budownictwo <i>construction</i>
				razem <i>total</i>	w tym przetwórstwo przemysłowe <i>of which manufac- turing</i>	
1	Ursus..... a	7720	26	646	622	739
2	b	7653	24	627	602	712
3	c	-67	-2	-19	-20	-27
4	d	99,1	92,3	97,1	96,8	96,3
5	Ursynów..... a	26741	129	1730	1651	2004
6	b	26652	127	1707	1632	2021
7	c	-89	-2	-23	-19	17
8	d	99,7	98,4	98,7	98,8	100,8
9	Wawer..... a	14261	67	1723	1665	1237
10	b	14144	71	1656	1592	1208
11	c	-117	4	-67	-73	-29
12	d	99,2	106,0	96,1	95,6	97,7
13	Wesoła..... a	4098	66	413	387	437
14	b	4171	62	398	375	431
15	c	73	-4	-15	-12	-6
16	d	101,8	93,9	96,4	96,9	98,6
17	Wilanów..... a	4936	33	375	311	371
18	b	5517	30	392	313	405
19	c	581	-3	17	2	34
20	d	111,8	90,9	104,5	100,6	109,2
21	Włochy..... a	9997	48	900	865	854
22	b	9903	44	897	858	839
23	c	-94	-4	-3	-7	-15
24	d	99,1	91,7	99,7	99,2	98,2
25	Wola..... a	29781	66	2189	2036	2703
26	b	29861	72	2205	1995	2674
27	c	80	6	16	-41	-29
28	d	100,3	109,1	100,7	98,0	98,9
29	Żoliborz..... a	10318	23	802	770	777
30	b	10312	23	769	721	750
31	c	-6	-	-33	-49	-27
32	d	99,9	100,0	95,9	93,6	96,5

DZIAŁALNOŚCI ORAZ DZIELNIC M.ST. WARSZAWY (dok.)
OF ACTIVITIES AND BY DISTRICTS OF THE CAPITAL CITY OF WARSAW (cont.)

W tym Of which

handel; naprawa pojazdów samochodowych ^Δ <i>trade; repair of motor vehicles^Δ</i>	transport i gospodarka magazynowa <i>transportation and storage</i>	zakwaterowanie i gastronomia ^Δ <i>accommodation and catering^Δ</i>	informacja i komunikacja <i>information and communication</i>	działalność finansowa i ubezpieczeniowa <i>financial and insurance activities</i>	obsługa rynku nieruchomości ^Δ <i>real estate activities</i>	działalność profesjonalna, naukowa i techniczna <i>professional, scientific and technical activities</i>
2186	647	187	489	246	333	979
2132	586	185	522	252	322	1018
-54	-61	-2	33	6	-11	39
97,5	90,6	98,9	106,7	102,4	96,7	104,0
5912	1471	566	2220	1149	1051	5244
5735	1371	575	2270	1100	1059	5314
-177	-100	9	50	-49	8	70
97,0	93,2	101,6	102,3	95,7	100,8	101,3
4074	894	331	675	464	485	1839
3915	818	339	748	448	518	1893
-159	-76	8	73	-16	33	54
96,1	91,5	102,4	110,8	96,6	106,8	102,9
1106	215	101	213	134	192	496
1098	210	109	227	133	213	539
-8	-5	8	14	-1	21	43
99,3	97,7	107,9	106,6	99,3	110,9	108,7
1038	200	116	360	166	335	1064
1132	208	136	431	186	373	1224
94	8	20	71	20	38	160
109,1	104,0	117,2	119,7	112,0	111,3	115,0
3087	838	207	546	296	474	1267
2977	776	216	587	276	493	1302
-110	-62	9	41	-20	19	35
96,4	92,6	104,3	107,5	93,2	104,0	102,8
7852	2296	762	1644	1330	1820	4098
7651	2040	754	1817	1344	1921	4280
-201	-256	-8	173	14	101	182
97,4	88,9	99,0	110,5	101,1	105,5	104,4
2404	554	234	658	353	455	1989
2324	492	232	690	348	508	2051
-80	-62	-2	32	-5	53	62
96,7	88,8	99,1	104,9	98,6	111,6	103,1

administracja publiczna i obrona narodowa; obowiązkowe zabezpieczenia społeczne <i>public administration and defence; compulsory social security</i>	edukacja <i>education</i>	opieka zdrowotna i pomoc społeczna <i>human health and social work activities</i>	działalność związana z kulturą, rozrywką i rekreacją <i>arts, entertainment and recreation</i>	pozostała działalność usługowa <i>other service activities</i>	Lp. No.	
268	2	214	317	74	367	1
261	2	234	343	79	354	2
-7	-	20	26	5	-13	3
97,4	100,0	109,3	108,2	106,8	96,5	4
968	5	1016	1521	475	1279	5
978	5	1018	1615	480	1275	6
10	-	2	94	5	-4	7
101,0	100,0	100,2	106,2	101,1	99,7	8
473	1	376	728	190	703	9
463	1	405	757	191	712	10
-10	-	29	29	1	9	11
97,9	100,0	107,7	104,0	100,5	101,3	12
138	7	108	204	69	199	13
148	7	116	216	69	195	14
10	-	8	12	-	-4	15
107,2	100,0	107,4	105,9	100,0	98,0	16
184	3	140	261	68	218	17
208	-	158	309	82	235	18
24	-3	18	48	14	17	19
113,0	x	112,9	118,4	120,6	107,8	20
358	9	234	294	127	458	21
365	9	248	293	117	464	22
7	-	14	-1	-10	6	23
102,0	100,0	106,0	99,7	92,1	101,3	24
1194	27	726	857	423	1792	25
1162	28	766	903	417	1825	26
-32	1	40	46	-6	33	27
97,3	103,7	105,5	105,4	98,6	101,8	28
356	5	376	549	180	603	29
366	5	395	562	181	616	30
10	-	19	13	1	13	31
102,8	100,0	105,1	102,4	100,6	102,2	32

TABL. 20. PODMIOTY GOSPODARKI NARODOWEJ WEDŁUG WYBRANYCH FORM PRAWNYCH ORAZ DZIELNIC
M.ST. WARSZAWY
ENTITIES OF THE NATIONAL ECONOMY BY SELECTED LEGAL STATUS AND BY DISTRICTS
OF THE CAPITAL CITY OF WARSAW

WYSZCZEGÓLNIENIE SPECIFICATION a – 31 XII 2010 b – 31 XII 2011 c – przyrost/spadek increase/decrease d – 2010 = 100	Ogółem Grand total	W tym Of which							osoby fizyczne prowadzące działalność gospodarczą natural persons conducting economic activity	
		przedsiębiorstwa państwowe state owned enter- prises	spółki companies					spół- dzielnie co- operatives		
			razem total	w tym of which						
				razem total	handlowe commercial		z ograni- czoną odpowie- dzialnością limited liability			cywilne civil partner- ships
					akcyjne joint stock	w tym of which				
M.ST. WARSZAWA..... a	344261	75	99083	68789	2593	60543	30284	1566	219132	
THE CAPITAL CITY b	340848	61	104926	74121	2808	65070	30795	1558	209090	
OF WARSAW c	-3413	-14	5843	5332	215	4527	511	-8	-10042	
d	99,0	81,3	105,9	107,8	108,3	107,5	101,7	99,5	95,4	
Bemowo..... a	19486	–	3441	1762	35	1556	1679	40	15364	
b	18955	–	3575	1866	40	1636	1709	41	14669	
c	-531	–	134	104	5	80	30	1	-695	
d	97,3	x	103,9	105,9	114,3	105,1	101,8	102,5	95,5	
Białoleka..... a	13702	3	2481	1555	51	1312	926	24	10540	
b	14023	3	2667	1687	57	1433	980	26	10629	
c	321	–	186	132	6	121	54	2	89	
d	102,3	100,0	107,5	108,5	111,8	109,2	105,8	108,3	100,8	
Bielany..... a	22894	1	4444	2290	48	2018	2154	65	17245	
b	21884	1	4548	2358	47	2087	2190	64	16101	
c	-1010	–	104	68	-1	69	36	-1	-1144	
d	95,6	100,0	102,3	103,0	97,9	103,4	101,7	98,5	93,4	
Mokotów..... a	47930	7	14762	10664	424	9378	4098	238	29136	
b	47236	5	15735	11576	474	10077	4159	240	27341	
c	-694	-2	973	912	50	699	61	2	-1795	
d	98,6	71,4	106,6	108,6	111,8	107,5	101,5	100,8	93,8	
Ochota..... a	17320	4	5219	3802	132	3360	1416	124	10437	
b	17150	3	5428	3992	138	3515	1435	122	10029	
c	-170	-1	209	190	6	155	19	-2	-408	
d	99,0	75,0	104,0	105,0	104,5	104,6	101,3	98,4	96,1	
Praga-Południe..... a	34588	6	8147	4738	164	4143	3408	150	24065	
b	33210	6	8405	4933	166	4343	3471	152	22376	
c	-1378	–	258	195	2	200	63	2	-1689	
d	96,0	100,0	103,2	104,1	101,2	104,8	101,8	101,3	93,0	
Praga-Północ..... a	11337	2	2610	1483	56	1327	1127	53	7786	
b	10896	2	2689	1542	58	1386	1147	56	7254	
c	-441	–	79	59	2	59	20	3	-532	
d	96,1	100,0	103,0	104,0	103,6	104,4	101,8	105,7	93,2	
Rembertów..... a	3702	3	728	389	11	338	339	9	2721	
b	3669	1	756	409	10	357	347	8	2655	
c	-33	-2	28	20	-1	19	8	-1	-66	
d	99,1	33,3	103,8	105,1	90,9	105,6	102,4	88,9	97,6	
Śródmieście..... a	46407	23	22746	18720	884	16478	4026	365	16424	
b	47286	19	24338	20257	960	17760	4081	360	15537	
c	879	-4	1592	1537	76	1282	55	-5	-887	
d	101,9	82,6	107,0	108,2	108,6	107,8	101,4	98,6	94,6	

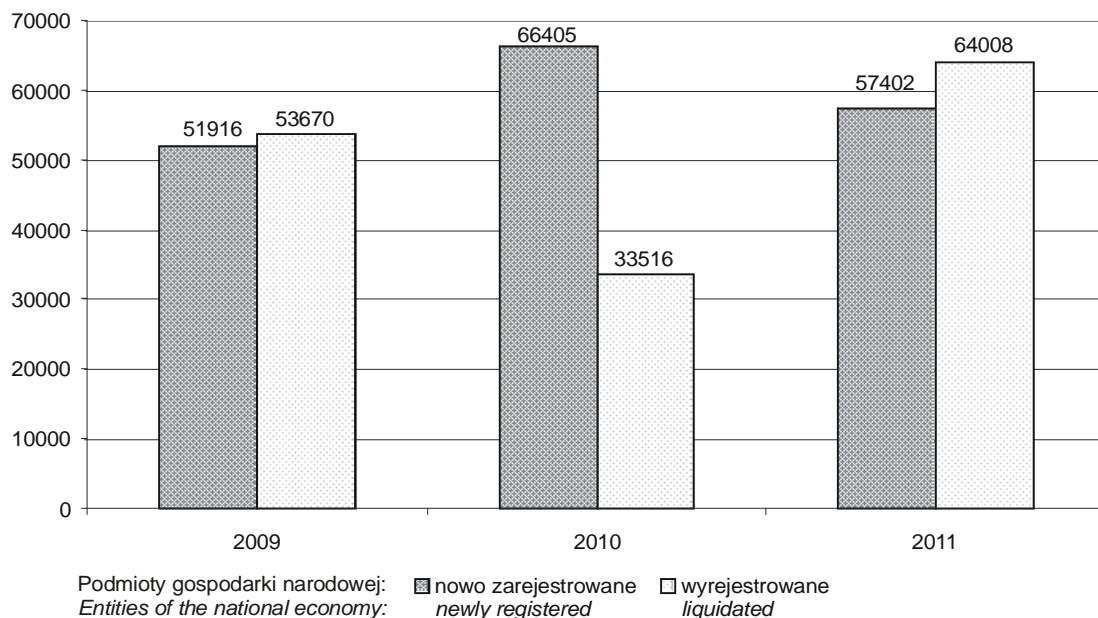
TABL. 20. PODMIOTY GOSPODARKI NARODOWEJ WEDŁUG WYBRANYCH FORM PRAWNYCH ORAZ DZIELNIC
M.ST. WARSZAWY (dok.)
ENTITIES OF THE NATIONAL ECONOMY BY SELECTED LEGAL STATUS AND BY DISTRICTS
OF THE CAPITAL CITY OF WARSAW (cont.)

WYSZCZEGÓLNIENIE SPECIFICATION a – 31 XII 2010 b – 31 XII 2011 c – przyrost/spadek increase/decrease d – 2010 = 100	Ogółem Grand total	W tym Of which							osoby fizyczne prowadzące działalność gospodarczą natural persons conducting economic activity
		przedsiębiorstwa państwowe state owned enter- prises	spółki companies						
			razem total	w tym of which				cywilne civil partner- ships	
				handlowe commercial		z ograni- czoną odpowie- dzialnością limited liability			
				razem total	akcyjne joint stock				
spółdzielnie co- operatives									
Targówek..... a	19043	2	3553	1860	47	1634	1692	40	14896
b	18326	2	3684	1985	55	1751	1698	37	14034
c	-717	-	131	125	8	117	6	-3	-862
d	96,2	100,0	103,7	106,7	117,0	107,2	100,4	92,5	94,2
Ursus..... a	7720	1	1606	967	16	854	638	39	5770
b	7653	-	1639	992	16	878	646	36	5657
c	-67	-1	33	25	-	24	8	-3	-113
d	99,1	x	102,1	102,6	100,0	102,8	101,3	92,3	98,0
Ursynów..... a	26741	1	5846	3839	118	3386	2005	120	19788
b	26652	-	6183	4150	122	3634	2031	120	19321
c	-89	-1	337	311	4	248	26	-	-467
d	99,7	x	105,8	108,1	103,4	107,3	101,3	100,0	97,6
Wawer..... a	14261	1	3428	2066	39	1819	1362	42	10191
b	14144	1	3541	2144	39	1887	1397	42	9936
c	-117	-	113	78	-	68	35	-	-255
d	99,2	100,0	103,3	103,8	100,0	103,7	102,6	100,0	97,5
Wesoła..... a	4098	-	713	379	4	315	334	4	3182
b	4171	-	764	419	5	347	345	4	3185
c	73	-	51	40	1	32	11	-	3
d	101,8	x	107,2	110,6	125,0	110,2	103,3	100,0	100,1
Wilanów..... a	4936	-	1618	1269	66	1077	346	15	3005
b	5517	-	1768	1401	71	1193	364	14	3422
c	581	-	150	132	5	116	18	-1	417
d	111,8	x	109,3	110,4	107,6	110,8	105,2	93,3	113,9
Włochy..... a	9997	9	4158	3086	116	2727	1071	32	5220
b	9903	6	4287	3194	118	2825	1092	32	4968
c	-94	-3	129	108	2	98	21	-	-252
d	99,1	66,7	103,1	103,5	101,7	103,6	102,0	100,0	95,2
Wola..... a	29781	11	10561	7865	311	6994	2696	138	16773
b	29861	11	11696	8966	349	7979	2730	137	15628
c	80	-	1135	1101	38	985	34	-1	-1145
d	100,3	100,0	110,7	114,0	112,2	114,1	101,3	99,3	93,2
Żoliborz..... a	10318	1	3022	2055	71	1827	967	68	6589
b	10312	1	3223	2250	83	1982	973	67	6348
c	-6	-	201	195	12	155	6	-1	-241
d	99,9	100,0	106,7	109,5	116,9	108,5	100,6	98,5	96,3

PODMIOTY GOSPODARKI NARODOWEJ NOWO ZAREJESTROWANE I WYREJESTROWANE Z REJESTRU REGON

NEWLY REGISTERED AND LIQUIDATED ENTITIES OF THE NATIONAL ECONOMY FROM REGON REGISTER

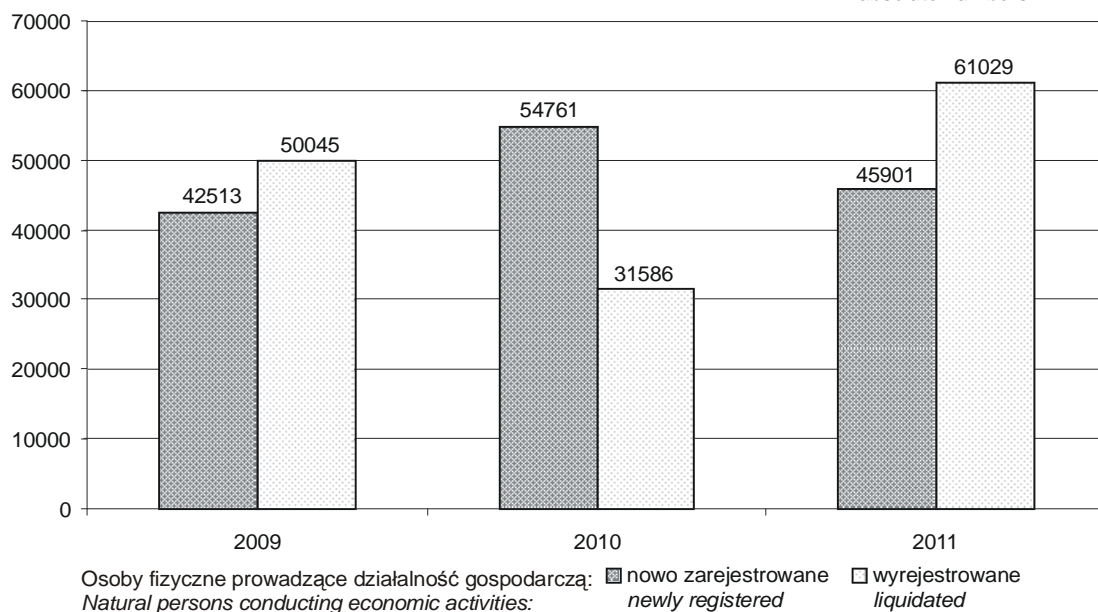
w liczbach bezwzględnych
in absolute numbers



OSOBY FIZYCZNE PROWADZĄCE DZIAŁALNOŚĆ GOSPODARCZĄ NOWO ZAREJESTROWANE I WYREJESTROWANE Z REJESTRU REGON

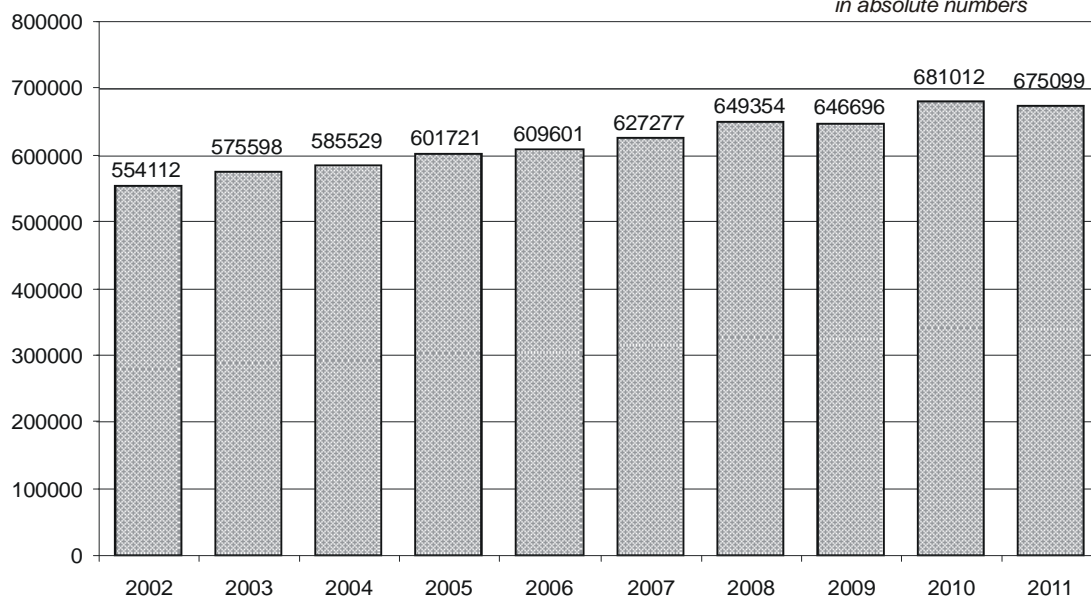
NATURAL PERSONS CONDUCTING ECONOMIC ACTIVITY NEWLY REGISTERED AND LIQUIDATED FROM REGON REGISTER

w liczbach bezwzględnych
in absolute numbers



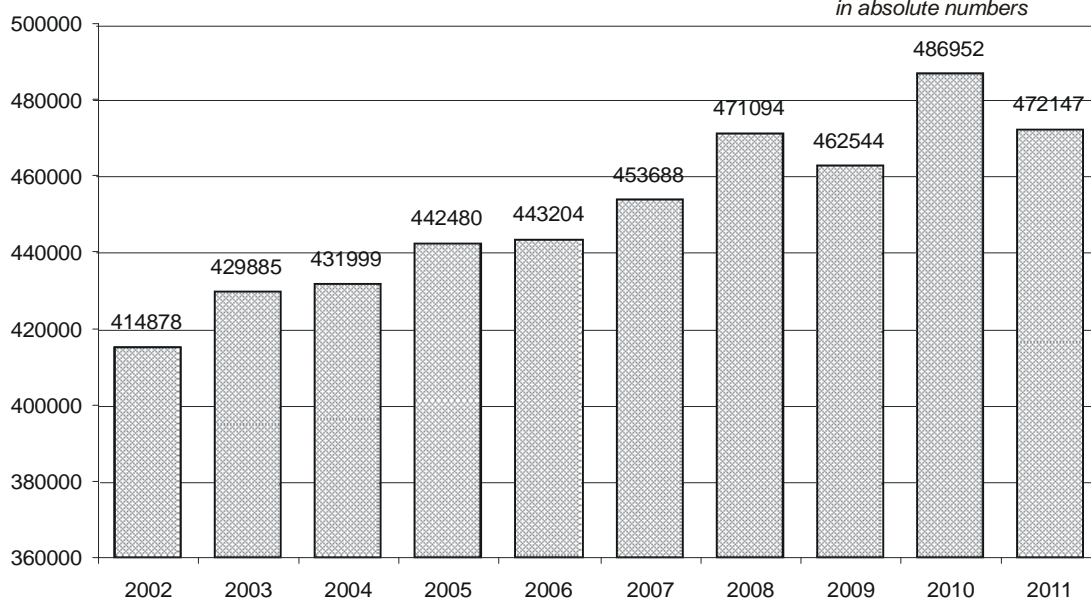
PODMIOTY GOSPODARKI NARODOWEJ
Stan w dniu 31 XII
ENTITIES OF THE NATIONAL ECONOMY
As of 31 XII

w liczbach bezwzględnych
in absolute numbers



OSOBY FIZYCZNE PROWADZĄCE DZIAŁALNOŚĆ GOSPODARCZĄ
Stan w dniu 31 XII
NATURAL PERSONS CONDUCTING ECONOMIC ACTIVITY
As of 31 XII

w liczbach bezwzględnych
in absolute numbers

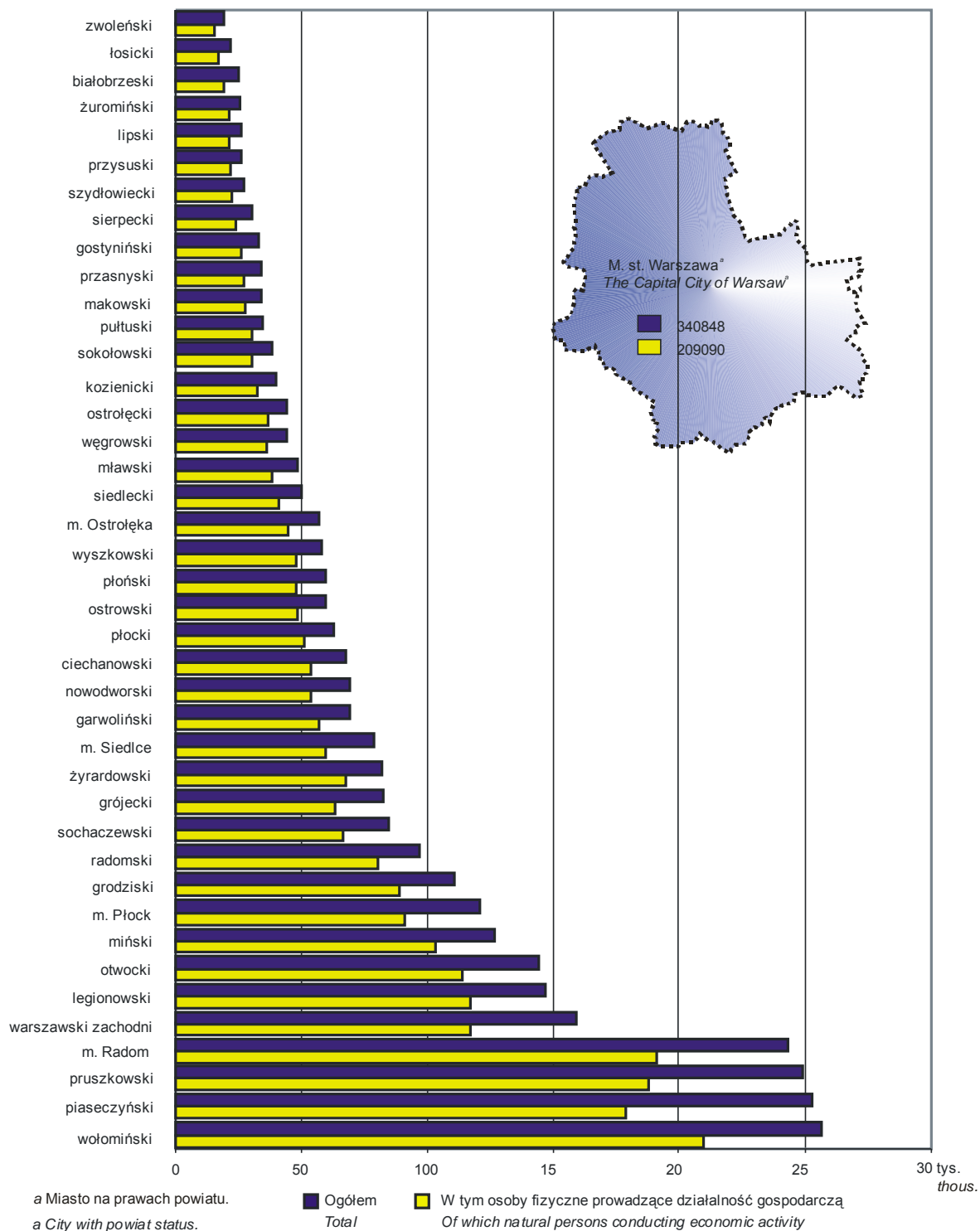


**PODMIOTY GOSPODARKI NARODOWEJ W WOJEWÓDZTWIE MAZOWIECKIM
WEDŁUG POWIATÓW I MIAST NA PRAWACH POWIATU W 2011 R.**

Stan w dniu 31 XII

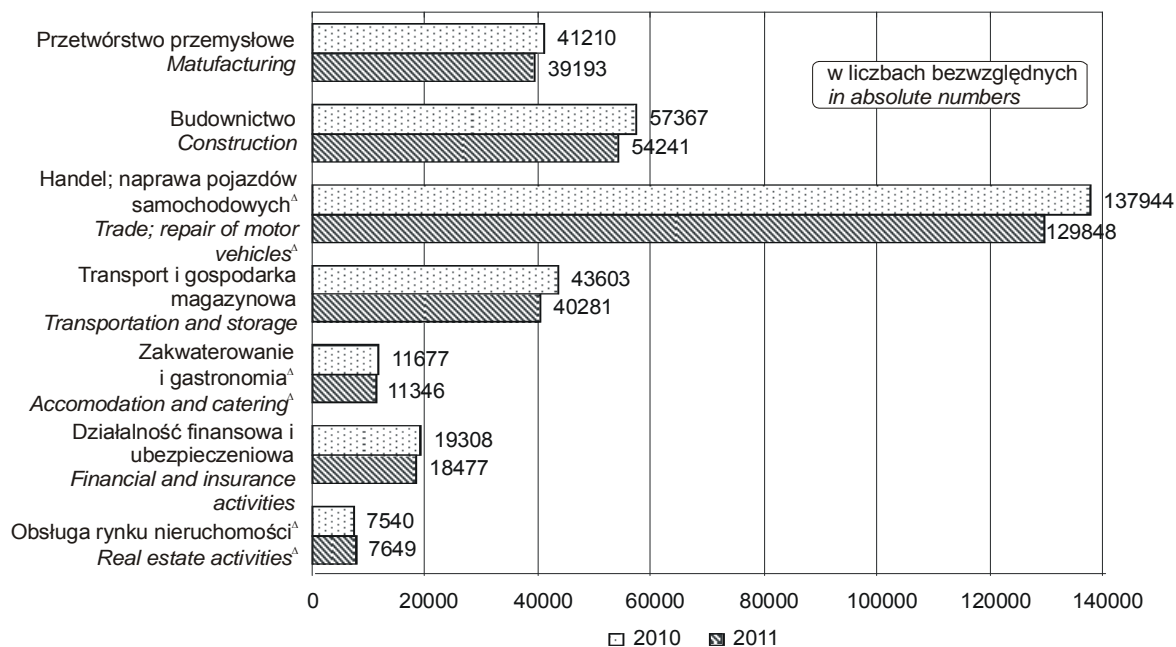
**ENTITIES OF THE NATIONAL ECONOMY IN MAZOWIECKIE VOIVODSHIP
BY POWIATS AND CITIES WITH POWIAT STATUS IN 2011**

As of 31 XII



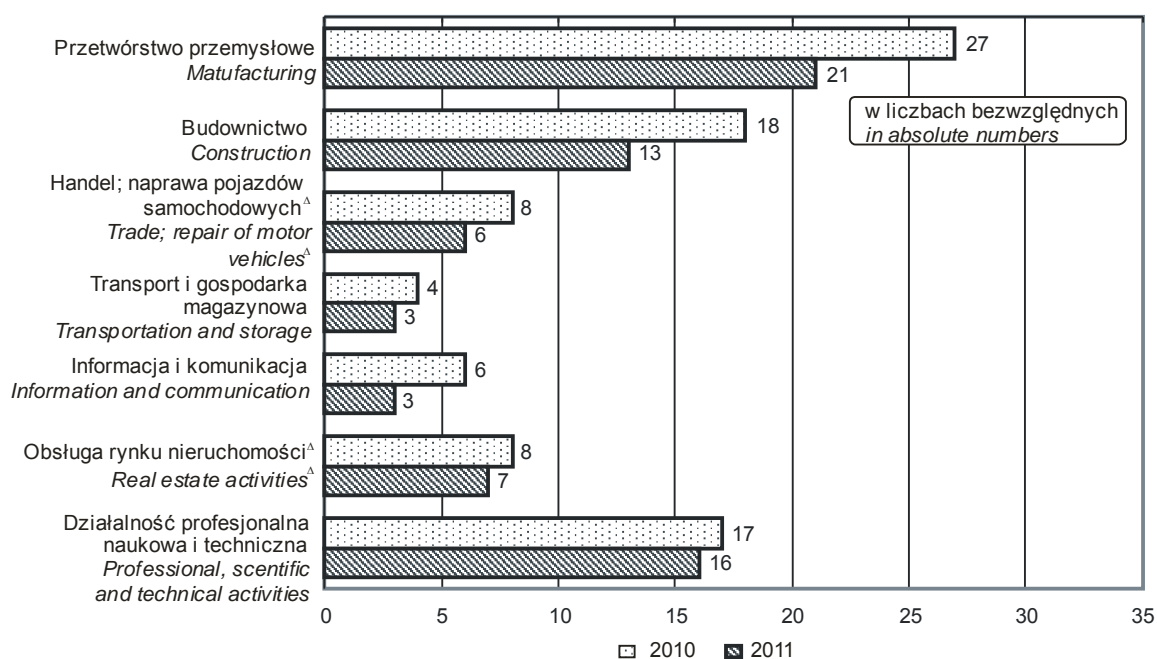
**OSOBY FIZYCZNE PROWADZĄCE DZIAŁALNOŚĆ GOSPODARCZĄ
WEDŁUG WYBRANYCH SEKCJI POLSKIEJ KLASYFIKACJI DZIAŁALNOŚCI**
Stan w dniu 31 XII

*NATURAL PERSONS CONDUCTING ECONOMIC ACTIVITY
BY SELECTED SECTIONS OF THE POLISH CLASSIFICATION OF ACTIVITIES
As of 31 XII*



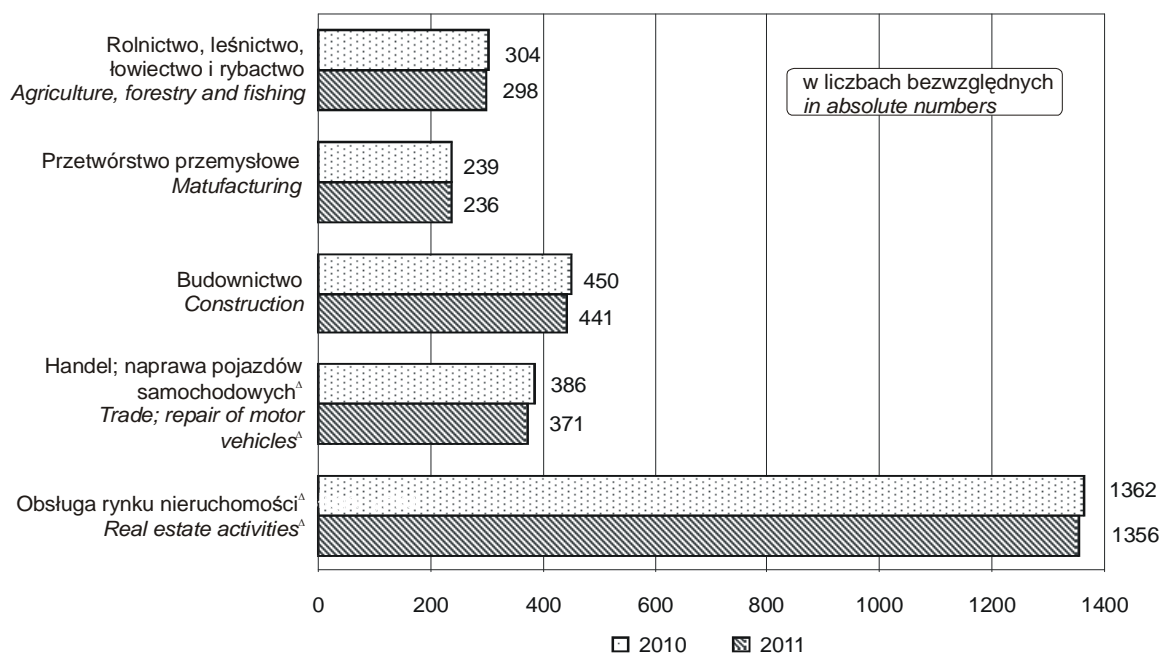
**PRZEDSIĘBIORSTWA PAŃSTWOWE
WEDŁUG WYBRANYCH SEKCJI POLSKIEJ KLASYFIKACJI DZIAŁALNOŚCI**
Stan w dniu 31 XII

*STATE OWNED ENTERPRISES
BY SELECTED SECTIONS OF THE POLISH CLASSIFICATION OF ACTIVITIES
As of 31 XII*



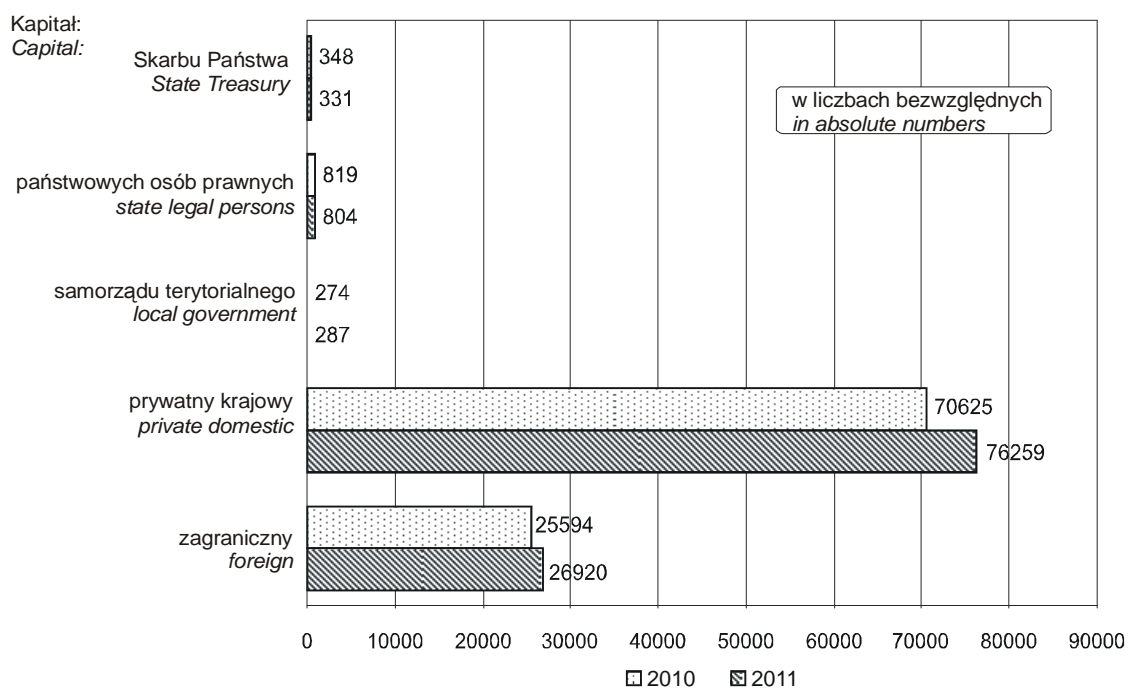
SPÓŁDZIELNIE WEDŁUG WYBRANYCH SEKCJI POLSKIEJ KLASYFIKACJI DZIAŁALNOŚCI
Stan w dniu 31 XII

CO-OPERATIVES BY SELECTED SECTIONS OF THE POLISH CLASSIFICATION OF ACTIVITIES
As of 31 XII



SPÓŁKI HANDLOWE WEDŁUG RODZAJU KAPITAŁU
Stan w dniu 31 XII

COMMERCIAL COMPANIES BY TYPE OF CAPITAL
As of 31 XII



Wykaz urzędów miast i gmin województwa mazowieckiego (wg stanu w dniu 13 II 2012 r.)
The list of city and gmina offices in mazowieckie voivodship (as of 13 II 2012)

Lp. No.	NAZWA URZĘDU OFFICE NAME	SIEDZIBA SEAT
Powiat białobrzegi		
1.	Urząd Miasta i Gminy BIAŁOBRZEGI	Pl. Zygmunta Starego 9 26-800 Białobrzegi
2.	Urząd Gminy PROMNA	Promna Kolonia 5 26-803 Promna
3.	Urząd Gminy RADZANÓW	26-807 Radzanów 92A
4.	Urząd Gminy STARA BŁOTNICA	Stara Błotnica 46 26-806 Stara Błotnica
5.	Urząd Gminy STROMIEC	ul. Piaski 4 26-804 Stromiec
6.	Urząd Miasta i Gminy WYŚMIERZYCE	ul. Mickiewicza 75 26-811 Wyśmierzyce
Powiat ciechanowski		
7.	Urząd Miasta CIECHANÓW	Pl. Jana Pawła II 6 06-400 Ciechanów
8.	Urząd Gminy CIECHANÓW	ul. Fabryczna 8 06-400 Ciechanów
9.	Urząd Miasta i Gminy GLINOJECK	ul. Płocka 12 06-450 Głinojeck
10.	Urząd Gminy GOŁYMIN – OŚRODEK	ul. Szosa Ciechanowska 8 06-420 Gołymin – Ośrodek
11.	Urząd Gminy GRUDUSK	ul. Ciechanowska 54 06-460 Grudusk
12.	Urząd Gminy OJRZEŃ	ul. Ciechanowska 27 06-456 Ojrzeń
13.	Urząd Gminy OPINOGÓRA GÓRNA	ul. Zygmunta Krasińskiego 4 06-406 Opinogóra Górna
14.	Urząd Gminy REGIMIN	06-461 Regimin 22
15.	Urząd Gminy SOŃSK	ul. Ciechanowska 20 06-430 Sońsk
Powiat garwoliński		
16.	Urząd Gminy BOROWIE	ul. Sasimowskiego 2 08-412 Borowie
17.	Urząd Miasta GARWOLIN	ul. Staszica 15 08-400 Garwolin
18.	Urząd Gminy GARWOLIN	ul. Mazowiecka 16 08-400 Garwolin

Lp. No.	NAZWA URZĘDU OFFICE NAME	SIEDZIBA SEAT
Powiat garwoliński (dok.)		
19.	Urząd Gminy GÓRZNO	Górzno 131 08-404 Górzno
20.	Urząd Miasta ŁASKARZEW	ul. Duży Rynek 32 08-450 Łaskarzew
21.	Urząd Gminy ŁASKARZEW	ul. Duży Rynek 32 08-450 Łaskarzew
22.	Urząd Gminy MACIEJOWICE	ul. Rynek 7 08-480 Maciejowice
23.	Urząd Gminy MIASTKÓW KOŚCIELNY	ul. Rynek 6 08-420 Miastków Kościelny
24.	Urząd Gminy PARYSÓW	ul. Kościuszki 28 08-441 Parysów
25.	Urząd Miasta i Gminy PILAWA	Al. Wyzwolenia 158 08-440 Pilawa
26.	Urząd Gminy SOBOLEW	ul. Rynek 1 08-460 Sobolew
27.	Urząd Gminy TROJANÓW	08-455 Trojanów 57A
28.	Urząd Gminy WILGA	ul. Warszawska 38 08-470 Wilga
29.	Urząd Miasta i Gminy ŻELECHÓW	ul. Piłsudskiego 47 08-430 Żelechów
Powiat gostyniński		
30.	Urząd Miasta GOSTYNIN	ul. Rynek 26 09-500 Gostynin
31.	Urząd Gminy GOSTYNIN	ul. Rynek 26 09-500 Gostynin
32.	Urząd Gminy PACYNA	ul. Wyzwolenia 7 09-541 Pacyna
33.	Urząd Gminy SANNIKI	ul. Warszawska 169 09-540 Sanniki
34.	Urząd Gminy SZCZAWIN KOŚCIELNY	ul. Jana Pawła II 10 09-550 Szczawin Kościelny
Powiat grodziski		
35.	Urząd Gminy BARANÓW	ul. Armii Krajowej 87 96-314 Baranów
36.	Urząd Miejski w GRODZISKU MAZOWIECKIM	ul. T. Kościuszki 32A 05-825 Grodzisk Mazowiecki
37.	Urząd Gminy JAKTORÓW	ul. Warszawska 33 96-313 Jaktorów

Lp. No.	NAZWA URZĘDU OFFICE NAME	SIEDZIBA SEAT
Powiat grodziski (dok.)		
38.	Urząd Miasta MILANÓWEK	ul. Kościuszki 45 05-822 Milanówek
39.	Urząd Miasta PODKOWA LEŚNA	ul. Akacyjowa 39/41 05-807 Podkowa Leśna
40.	Urząd Gminy ŻABIA WOLA	ul. Główna 3 96-321 Żabia Wola
Powiat grójecki		
41.	Urząd Gminy BELSK DUŻY	ul. Kozińskiego 4A 05-622 Belsk Duży
42.	Urząd Gminy BŁĘDÓW	ul. Sadurkowska 13 05-620 Błędów
43.	Urząd Gminy CHYNÓW	Chynów 58 05-650 Chynów
44.	Urząd Gminy GOSZCZYN	ul. Bądkowska 2 05-610 Goszczyn
45.	Urząd Miasta i Gminy GRÓJEC	ul. Józefa Piłsudskiego 47 05-600 Grójec
46.	Urząd Gminy JASIENIEC	ul. Warecka 42 05-604 Jasieniec
47.	Urząd Miasta i Gminy MOGIELNICA	ul. Rynek 1 05-640 Mogielnica
48.	Urząd Miasta i Gminy NOWE MIASTO NAD PILICĄ	Pl. o. H. Koźmińskiego 1/2 26-420 Nowe Miasto nad Pilicą
49.	Urząd Gminy PNIEWY	05-652 Pniewy 2
50.	Urząd Miejski w WARCE	Pl. Stefana Czarnieckiego 1 05-660 Warka
Powiat kozienicki		
51.	Urząd Gminy GARBATKA–LETNISKO	ul. Skrzyńskich 1 26-930 Garbatka–Letnisko
52.	Urząd Gminy GŁOWACZÓW	ul. Rynek 35 26-903 Głowaczów
53.	Urząd Gminy GNIEWOSZÓW	ul. Lubelska 16 26-920 Gniewoszków
54.	Urząd Gminy GRABÓW NAD PILICĄ	ul. Kazimierza Pułaskiego 51 26-902 Grabów nad Pilicą
55.	Urząd Miejski w KOZIENICACH	ul. Parkowa 5 26-900 Kozienice
56.	Urząd Gminy MAGNUSZEW	ul. Saperów 24 26-910 Magnuszew
57.	Urząd Gminy SIECIECHÓW	ul. Rynek 16 26-922 Sieciechów

Lp. No.	NAZWA URZĘDU OFFICE NAME	SIEDZIBA SEAT
Powiat legionowski		
58.	Urząd Gminy JABŁONNA	ul. Modlińska 152 05-110 Jabłonna
59.	Urząd Miasta LEGIONOWO	ul. Marszałka J. Piłsudskiego 41 05-120 Legionowo
60.	Urząd Gminy NIEPORĘT	Pl. Wolności 1 05-126 Nieporęt
61.	Urząd Miasta i Gminy SEROCK	ul. Rynek 21 05-140 Serock
62.	Urząd Gminy WIELISZEW	ul. Modlińska 1 05-135 Wieliszew
Powiat lipski		
63.	Urząd Gminy CIEPIELÓW	ul. Czachowskiego 1 27-310 Ciepiałów
64.	Urząd Gminy CHOTCZA	Józefów 60 27-312 Chotcza
65.	Urząd Miasta i Gminy LIPSKO	ul. 1 Maja 2 27-300 Lipsko
66.	Urząd Gminy RZECZNIÓW	Rzeczniów 1 27-353 Rzecznów
67.	Urząd Gminy SIENNO	ul. Rynek 36/40 27-350 Sienna
68.	Urząd Gminy SOLEC NAD WISŁĄ	ul. Rynek 1 27-320 Sołec nad Wisłą
Powiat łosicki		
69.	Urząd Gminy HUSZLEW	Huszlew 77 08-206 Huszlew
70.	Urząd Miasta i Gminy ŁOSICE	ul. Piłsudskiego 6 08-200 Łosice
71.	Urząd Gminy OLSZANKA	Olszanka 37 08-207 Olszanka
72.	Urząd Gminy PLATERÓW	ul. 3 Maja 5 08-210 Platerów
73.	Urząd Gminy SARNAKI	ul. Berka Joselewicza 3 08-220 Sarnaki
74.	Urząd Gminy STARA KORNICA	08-205 Stara Kornica 191
Powiat makowski		
75.	Urząd Gminy CZERWONKA	Czerwonka Włociańska 38 06-232 Czerwonka
76.	Urząd Gminy KARNIEWO	ul. Pułtуска 3 06-425 Karniewo

Lp. No.	NAZWA URZĘDU OFFICE NAME	SIEDZIBA SEAT
Powiat makowski (dok.)		
77.	Urząd Gminy KRASNOSIELC	ul. Rynek 40 06-212 Krasnosielc
78.	Urząd Miasta MAKÓW MAZOWIECKI	ul. Moniuszki 6 06-200 Maków Mazowiecki
79.	Urząd Gminy MŁYNARZE	ul. Ostrołęcka 7 06-231 Młynarze
80.	Urząd Gminy PŁONIAWY – BRAMURA	06-210 Płoniawy – Bramura
81.	Urząd Gminy w RÓŻANIE	Pl. Obrońców Różana 4 06-230 Różan
82.	Urząd Gminy RZEWNIE	Rzewnie 19 06-225 Rzewnie
83.	Urząd Gminy SYPNIEWO	ul. Ostrołęcka 27 06-216 Sypniewo
84.	Urząd Gminy SZELKÓW	Stary Szelków 39 06-220 Szelków
Powiat miński		
85.	Urząd Gminy CEGŁÓW	ul. Kościuszki 4 05-319 Cegłów
86.	Urząd Gminy DĘBE WIELKIE	ul. Strażacka 3 05-311 Dębe Wielkie
87.	Urząd Gminy DOBRE	ul. T. Kościuszki 1 05-307 Dobrze
88.	Urząd Miejski w HALINOWIE	ul. Spółdzielcza 1 05-074 Halinów
89.	Urząd Gminy JAKUBÓW	Jakubów 55 05-306 Jakubów
90.	Urząd Miejski w KAŁUSZYNIE	ul. Pocztowa 1 05-310 Kałuszyn
91.	Urząd Gminy LATOWICZ	ul. Rynek 6 05-334 Latowicz
92.	Urząd Miasta MIŃSK MAZOWIECKI	ul. Konstytucji 3 Maja 1 05-300 Mińsk Mazowiecki
93.	Urząd Gminy MIŃSK MAZOWIECKI	ul. Chełmońskiego 14 05-300 Mińsk Mazowiecki
94.	Urząd Gminy MROZY	ul. Mickiewicza 35 05-320 Mrozy
95.	Urząd Gminy SIENNICA	ul. Kołbielska 1 05-332 Siennica
96.	Urząd Miasta SULEJÓWEK	ul. Dworcowa 55 05-070 Sulejówek

Lp. No.	NAZWA URZĘDU OFFICE NAME	SIEDZIBA SEAT
Powiat mławski		
97.	Urząd Gminy STANISŁAWÓW	ul. Rynek 32 05-304 Stanisławów
98.	Urząd Gminy DZIERZGOWO	ul. Kościuszki 1 06-520 Dzierzgowo
99.	Urząd Miasta MŁAWA	ul. Stary Rynek 19 06-500 Mława
100.	Urząd Gminy LIPOWIEC KOŚCIELNY	Lipowiec Kościelny 213 06-545 Lipowiec Kościelny
101.	Urząd Gminy RADZANÓW	Pl. Piłsudskiego 26 06-540 Radzanów nad Wkrą
102.	Urząd Gminy STRZEGOWO	Pl. Wolności 32 06-445 Strzegowo
103.	Urząd Gminy STUPSK	ul. H. Sienkiewicza 10 06-561 Stupsk
104.	Urząd Gminy SZREŃSK	Pl. Kanoniczny 10 06-550 Szreńsk
105.	Urząd Gminy SZYDŁOWO	ul. Mazowiecka 61 06-516 Szydłowo
106.	Urząd Gminy WIECZFNIA KOŚCIELNA	06-513 Wieczfnia Kościelna 48
107.	Urząd Gminy WIŚNIEWO	06-521 Wiśniewo 86
Powiat nowodworski		
108.	Urząd Gminy CZOSNÓW	ul. Gminna 6 05-152 Czosnów
109.	Urząd Gminy LEONCIN	ul. Partyzantów 3 05-155 Leoncin
110.	Urząd Miejski NASIELSK	ul. Elektronowa 3 05-190 Nasielsk
111.	Urząd Miasta NOWY DWÓR MAZOWIECKI	ul. Zakroczymska 30 05-100 Nowy Dwór Mazowiecki
112.	Urząd Gminy POMIECHÓWEK	ul. Szkolna 1A 05-180 Pomiechówek
113.	Urząd Gminy ZAKROCZYM	ul. Warszawska 7 05-170 Zakroczym
Powiat ostrołęcki		
114.	Urząd Gminy BARANOWO	Pl. Trzydziestolecia 7 06-320 Baranowo
115.	Urząd Gminy CZARNIA	Czarnia 41 07-431 Czarnia
116.	Urząd Gminy CZERWIN	Pl. Tysiąclecia 1 07-407 Czerwin

Lp. No.	NAZWA URZĘDU OFFICE NAME	SIEDZIBA SEAT
Powiat ostrołęcki (dok.)		
117.	Urząd Gminy GOWOROWO	ul. Ostrołęcka 21 07-440 Goworowo
118.	Urząd Gminy KADZIDŁO	ul. Targowa 4 07-420 Kadzidło
119.	Urząd Gminy LELIS	ul. Szkolna 37 07-402 Lelis
120.	Urząd Gminy ŁYSE	ul. Ostrołęcka 2 07-437 Łyse
121.	Urząd Miejski W MYSZYŃCU	Pl. Wolności 60 07-430 Myszyniec
122.	Urząd Gminy OLSZEWO – BORKI	ul. Broniewskiego 13 07-415 Olszewo – Borki
123.	Urząd Gminy RZEKUŃ	ul. Kościuszki 33 07-411 Rzekuń
124.	Urząd Gminy TROSZYN	ul. Słowackiego 13 07-405 Troszyn
Powiat ostrowski		
125.	Urząd Gminy ANDRZEJEWO	ul. Warszawska 36 07-305 Andrzejewo
126.	Urząd Gminy BOGUTY – PIANKI	Al. Papieża Jana Pawła II 45 07-325 Boguty – Pianki
127.	Urząd Miasta i Gminy BROK	Pl. Kościelny 6 07-306 Brok
128.	Urząd Gminy MAŁKINIA GÓRNA	ul. Przedszkolna 1 07-320 Małkinia Górna
129.	Urząd Gminy NUR	ul. Drohiczyńska 2 07-322 Nur
130.	Urząd Miasta OSTRÓW MAZOWIECKA	ul. 3 Maja 66 07-300 Ostrów Mazowiecka
131.	Urząd Gminy OSTRÓW MAZOWIECKA	ul. Sikorskiego 5 07-300 Ostrów Mazowiecka
132.	Urząd Gminy STARY LUBOTYŃ	07-303 Stary Lubotyń 42
133.	Urząd Gminy SZULBORZE WIELKIE	ul. Romantyczna 2 07-324 Szulborze Wielkie
134.	Urząd Gminy WĄSEWO	ul. Zastawska 13 07-311 Wąsewo
135.	Urząd Gminy ZARĘBY KOŚCIELNE	ul. Kowalska 14 07-323 Zaręby Kościelne

Lp. No.	NAZWA URZĘDU OFFICE NAME	SIEDZIBA SEAT
Powiat otwocki		
136.	Urząd Gminy CELESTYNÓW	ul. Regucka 3 05-430 Celestynów
137.	Urząd Miasta JÓZEFÓW	ul. Kardynała Wyszyńskiego 1 05-420 Józefów
138.	Urząd Miejski w KARCZEWIE	ul. Warszawska 28 05-480 Karczew
139.	Urząd Gminy KOŁBIEL	ul. Szkolna 1 05-340 Kołbiel
140.	Urząd Miasta OTWOCK	ul. Armii Krajowej 5 05-400 Otwock
141.	Urząd Gminy OSIECK	ul. Rynek 1 08-445 Osieck
142.	Urząd Gminy SOBIENIE JEZIORY	ul. Garwolińska 16 08-443 Sobienie Jeziory
143.	Urząd Gminy WIĄZOWNA	ul. Lubelska 59 05-462 Wiązowna
Powiat piaseczyński		
144.	Urząd Miasta i Gminy GÓRA KALWARIA	ul. 3 Maja 10 05-530 Góra Kalwaria
145.	Urząd Miasta i Gminy KONSTANCIN-JEZIORNA	ul. Warszawska 32 05-520 Konstancin-Jeziorna
146.	Urząd Gminy LESZNOWOLA	ul. Gminnej Rady Narodowej 60 05-506 Lesznowola
147.	Urząd Miasta i Gminy PIASECZNO	ul. Kościuszki 5 05-500 Piaseczno
148.	Urząd Gminy PRAŻMÓW	ul. Piotra Czołchańskiego 1 05-505 Prażmów
149.	Urząd Miejski w TARCZYNI	ul. Rynek 8A 05-555 Tarczyn
Powiat płocki		
150.	Urząd Gminy BIELSK	Pl. Wolności 3A 09-230 Bielsk
151.	Urząd Gminy BODZANÓW	ul. Bankowa 7 09-470 Bodzanów
152.	Urząd Gminy BRUDZEŃ DUŻY	Brudzeń Duży 1 09-414 Brudzeń Duży
153.	Urząd Gminy BULKOWO	ul. Szkolna 1 09-454 Bulkowo
154.	Urząd Miasta i Gminy DROBIN	ul. Marszałka Piłsudskiego 12 09-210 Drobin

Lp. No.	NAZWA URZĘDU OFFICE NAME	SIEDZIBA SEAT
Powiat płocki (dok.)		
155.	Urząd Miasta i Gminy GAŁBIN	ul. Stary Rynek 16 09-530 Gałbin
156.	Urząd Gminy ŁĄCK	ul. Gostynińska 2 09-520 Łąck
157.	Urząd Gminy MAŁA WIEŚ	ul. Kochanowskiego 1 09-460 Mała Wieś
158.	Urząd Gminy NOWY DUNINÓW	ul. Osiedlowa 1 09-505 Nowy Duninów
159.	Urząd Gminy RADZANOWO	ul. Płocka 32 09-451 Radzanowo
160.	Urząd Gminy SŁUBICE	ul. Płocka 32 09-533 Słubice
161.	Urząd Gminy SŁUPNO	ul. Miszewska 8A 09-472 Słupno
162.	Urząd Gminy STARA BIAŁA	ul. Jana Kazimierza 1 09-411 Biała
163.	Urząd Gminy STAROŻREBY	ul. Płocka 18 09-440 Starożreby
164.	Urząd Miasta i Gminy WYSZOGRÓD	ul. Rębowska 37 09-450 Wyszogród
Powiat płoński		
165.	Urząd Gminy BABOSZEWO	ul. Warszawska 9A 09-130 Baboszewo
166.	Urząd Gminy CZERWIŃSK NAD WISŁĄ	ul. Władysława Jagiełły 16 09-150 Czerwińsk nad Wisłą
167.	Urząd Gminy DZIERŻĄŻNIA	09-164 Dzierżążnia 28
168.	Urząd Gminy JONIEC	09-131 Joniec 29
169.	Urząd Gminy NARUSZEWO	Naruszewo 19A 09-152 Naruszewo
170.	Urząd Gminy NOWE MIASTO	ul. Apteczna 8 09-120 Nowe Miasto
171.	Urząd Miasta PŁOŃSK	ul. Płocka 39 09-100 Płońsk
172.	Urząd Gminy PŁOŃSK	ul. 19 Stycznia 39 09-100 Płońsk
173.	Urząd Miasta RACIAŻ	Pl. Adama Mickiewicza 17 09-140 Raciąż
174.	Urząd Gminy RACIAŻ	Pl. Adama Mickiewicza 17 09-140 Raciąż
175.	Urząd Gminy SOCHOCIN	Pl. Nowotki 9 09-110 Sochocin
176.	Urząd Gminy ZAŁUSKI	Załuski 67 09-142 Załuski

Lp. No.	NAZWA URZĘDU OFFICE NAME	SIEDZIBA SEAT
Powiat pruszkowski		
177.	Urząd Miasta i Gminy BRWINÓW	ul. Grodziska 12 05-840 Brwinów
178.	Urząd Gminy MICHAŁOWICE	ul. Raszyńska 34 05-816 Michałowice
179.	Urząd Gminy NADARZYN	ul. Mszczonowska 19 05-830 Nadarzyn
180.	Urząd Miasta PIASTÓW	ul. 11 Listopada 2 05-820 Piastów
181.	Urząd Miasta PRUSZKÓW	ul. J. I. Kraszewskiego 14/16 05-800 Pruszków
182.	Urząd Gminy RASZYN	ul. Szkolna 2A 05-090 Raszyn
Powiat przasnyski		
183.	Urząd Miasta i Gminy CHORZELE	ul. Ogrodowa 7 06-330 Chorzele
184.	Urząd Gminy CZERNICE BOROWE	ul. Dolna 2 06-415 Czernice Borowe
185.	Urząd Gminy JEDNOROŻEC	ul. Odrodzenia 14 06-323 Jednorożec
186.	Urząd Gminy KRASNE	ul. Mickiewicza 23 06-408 Krasne
187.	Urząd Gminy KRZYNOWŁOGA MAŁA	ul. Kościelna 3 06-316 Krzynowłoga Mała
188.	Urząd Miasta PRZASNYSZ	ul. J. Kilińskiego 2 06-300 Przasnysz
189.	Urząd Gminy PRZASNYSZ	ul. Św. Stanisława Kostki 5 06-300 Przasnysz
Powiat przysuski		
190.	Urząd Gminy BORKOWICE	ul. Ogrodowa 9 26-422 Borkowice
191.	Urząd Gminy GIELNIÓW	Pl. Wolności 75 26-434 Gielniów
192.	Urząd Gminy KLWÓW	ul. Opoczyńska 35 26-415 Klwów
193.	Urząd Gminy ODRZYWÓŁ	ul. Warszawska 53 26-425 Odrzywół
194.	Urząd Gminy POTWORÓW	ul. Radomska 2A 26-414 Potworów
195.	Urząd Miasta i Gminy PRZYSUCHA	Pl. Kolberga 11 26-400 Przysucha
196.	Urząd Gminy RUSINÓW	ul. S. Żeromskiego 4 26-411 Rusinów
197.	Urząd Gminy WIENIAWA	ul. J. Kochanowskiego 88 26-432 Wieniawa

Lp. No.	NAZWA URZĘDU OFFICE NAME	SIEDZIBA SEAT
Powiat pułtuski		
198.	Urząd Gminy GZY	06-126 Gzy 9
199.	Urząd Gminy OBRYTE	07-215 Obryte 185
200.	Urząd Gminy POKRZYWNICA	Al. Jana Pawła II 1 06-121 Pokrzywnica
201.	Urząd Miasta i Gminy PUŁTUSK	ul. Rynek 41 06-100 Pułtusk
202.	Urząd Gminy ŚWIERCZE	ul. Pułtуска 47 06-150 Świercze
203.	Urząd Gminy WINNICA	ul. Pułtуска 25 06-120 Winnica
204.	Urząd Gminy ZATORY	ul. Jana Pawła II 106 07-217 Zatory
Powiat radomski		
205.	Urząd Gminy GÓZD	ul. Radomska 7 26-634 Gózd
206.	Urząd Miejski w IŁŻY	ul. Rynek 11 27-100 Iłża
207.	Urząd Gminy JASTRZĘBIA	26-631 Jastrzębia
208.	Urząd Gminy JEDLIŃSK	ul. Warecka 19 26-660 Jedlińsk
209.	Urząd Gminy JEDLNIA–LETNISKO	ul. Radomska 43 26-630 Jedlnia–Letnisko
210.	Urząd Gminy KOWAŁA	Kowala 105A 26-624 Kowala
211.	Urząd Miasta PIONKI	Al. Jana Pawła II 15 26-670 Pionki
212.	Urząd Gminy PIONKI	ul. Zwycięstwa 6A 26-670 Pionki
213.	Urząd Gminy PRZYTYK	ul. Zachęta 57 26-650 Przytyk
214.	Urząd Miasta i Gminy SKARYSZEW	ul. Słowackiego 6 26-640 Skaryszew
215.	Urząd Gminy WIERZBICA	ul. T. Kościuszki 73 26-680 Wierzbica
216.	Urząd Gminy WOLANÓW	ul. Radomska 20 26-625 Wolanów
217.	Urząd Gminy ZAKRZEW	26-652 Zakrzew 51

Lp. No.	NAZWA URZĘDU OFFICE NAME	SIEDZIBA SEAT
Powiat siedlecki		
218.	Urząd Gminy DOMANICE	Domanice 52 08-113 Domanice
219.	Urząd Gminy KORCZEW	ul. Ks. Brzóska 20A 08-108 Korczew
220.	Urząd Gminy KOTUŃ	ul. Siedlecka 56C 08-130 Kotuń
221.	Urząd Gminy MOKOBODY	Pl. Chreptowicza 25 08-124 Mokobody
222.	Urząd Miasta i Gminy MORDY	ul. Kilińskiego 9 08-140 Mordy
223.	Urząd Gminy PAPROTNIA	ul. 3 Maja 2 08-107 Paprotnia
224.	Urząd Gminy PRZESMYKI	ul. 11 Listopada 13 08-109 Przesmyki
225.	Urząd Gminy SIEDLCE	ul. Aślanowicza 10 08-110 Siedlce
226.	Urząd Gminy SKÓRZEC	ul. Siedlecka 3 08-114 Skórzec
227.	Urząd Gminy SUCHOŻEBRY	ul. Ogińskiej 11 08-125 Suchożebry
228.	Urząd Gminy WIŚNIEW	ul. Siedlecka 13 08-112 Wiśniew
229.	Urząd Gminy WODYNIE	ul. Siedlecka 43 08-117 Wodynie
230.	Urząd Gminy ZBUCZYN	ul. Jana Pawła II 1 08-106 Zbuczyn
Powiat sierpecki		
231.	Urząd Gminy GOZDOWO	ul. K. Gozdawy 19 09-213 Gozdowo
232.	Urząd Gminy MOCHOWO	09-214 Mochowo 20
233.	Urząd Miasta SIERPC	ul. Piastowska 11A 09-200 Sierpc
234.	Urząd Gminy SIERPC	ul. Biskupa Floriana 4 09-200 Sierpc
235.	Urząd Gminy ROŚCISZEWO	ul. Armii Krajowej 1 09-204 Rościszewo
236.	Urząd Gminy SZCZUTOWO	ul. Lipowa 5A 09-227 Szczutowo
237.	Urząd Gminy ZAWIDZ	ul. Mazowiecka 24 09-226 Zawidz

Lp. No.	NAZWA URZĘDU OFFICE NAME	SIEDZIBA SEAT
Powiat sochaczewski		
238.	Urząd Gminy BROCHÓW	Brochów 125 05-088 Brochów
239.	Urząd Gminy IŁÓW	ul. Płocka 2 96-520 Iłów
240.	Urząd Gminy MŁODZIESZYN	ul. Wyszogrodzka 25 96-512 Młodzieszyn
241.	Urząd Gminy NOWA SUCHA	96-513 Nowa Sucha 50
242.	Urząd Miasta SOCHACZEW	ul. 1 Maja 16 96-500 Sochaczew
243.	Urząd Gminy SOCHACZEW	ul. Warszawska 115 96-500 Sochaczew
244.	Urząd Gminy RYBNO	ul. Długa 20 96-514 Rybno
245.	Urząd Gminy TERESIN	ul. Zielona 20 96-515 Teresin
Powiat sokołowski		
246.	Urząd Gminy BIELANY	ul. Słoneczna 2 08-311 Bielany
247.	Urząd Gminy CERANÓW	Ceranów 140 08-322 Ceranów
248.	Urząd Gminy JABŁONNA LACKA	ul. Klonowa 14 08-304 Jabłonna Lacka
249.	Urząd Miasta i Gminy KOSÓW LACKI	ul. Kolejowa 2 08-330 Kosów Lacki
250.	Urząd Gminy REPKI	ul. Parkowa 7 08-307 Repki
251.	Urząd Gminy SABNIE	ul. Główna 73 08-331 Sabnie
252.	Urząd Miasta SOKOŁÓW PODLASKI	ul. Wolności 21 08-300 Sokołów Podlaski
253.	Urząd Gminy SOKOŁÓW PODLASKI	ul. Piękna 2 08-300 Sokołów Podlaski
254.	Urząd Gminy STERDYŃ	ul. T. Kościuszki 6 08-320 Sterdyń
Powiat szydłowiecki		
255.	Urząd Gminy CHLEWISKA	ul. Czachowskiego 49 26-510 Chlewiska
256.	Urząd Gminy JASTRZĄB	Pl. Niepodległości 5 26-502 Jastrząb
257.	Urząd Gminy MIRÓW	Mirów 27 26-503 Mirów
258.	Urząd Gminy OROŃSKO	ul. Szkolna 8 26-505 Orońsko
259.	Urząd Miejski w SZYDŁOWCU	Rynek Wielki 1 26-500 Szydłowiec

Lp. No.	NAZWA URZĘDU OFFICE NAME	SIEDZIBA SEAT
Powiat warszawski zachodni		
260.	Urząd Miasta i Gminy BŁONIE	ul. Rynek 6 05-870 Błonie
261.	Urząd Gminy IZABELIN	ul. 3 Maja 42 05-080 Izabelin
262.	Urząd Gminy KAMPINOS	ul. Niepokalanowska 3 05-085 Kampinos
263.	Urząd Gminy LESZNO	Al. Wojska Polskiego 21 05-084 Leszno
264.	Urząd Miejski w ŁOMIANKACH	ul. Warszawska 115 05-092 Łomianki
265.	Urząd Miasta i Gminy OŻARÓW MAZOWIECKI	ul. Kolejowa 2 05-850 Ożarów Mazowiecki
266.	Urząd Gminy STARE BABICE	ul. Rynek 32 05-082 Stare Babice
Powiat węgrowski		
267.	Urząd Gminy GRĘBKÓW	ul. Wspólna 5 07-110 Grębków
268.	Urząd Gminy KORYTNICA	ul. A. Małkowskiego 20 07-120 Korytnica
269.	Urząd Gminy LIW z/s w Węgrowie	ul. A. Mickiewicza 2 07-100 Węgrów
270.	Urząd Miejski w ŁOCHOWIE	Al. Pokoju 75 07-130 Łochów
271.	Urząd Gminy MIEDZNA	Pl. 11 Listopada 4 07-106 Miedzna
272.	Urząd Gminy SADOWNE	ul. Kościuszki 3 07-140 Sadowne
273.	Urząd Gminy STOCZEK	ul. Kosowska 5 07-104 Stoczek
274.	Urząd Miasta WĘGRÓW	ul. Rynek Mariacki 16 07-100 Węgrów
275.	Urząd Gminy WIERZBNO	Wierzbno 90 07-111 Wierzbno
Powiat wołomiński		
276.	Urząd Gminy DĄBRÓWKA	ul. Kościuszki 14 05-252 Dąbrówka
277.	Urząd Gminy JADÓW	ul. Jana Pawła II 17 05-280 Jadów
278.	Urząd Miasta KOPYŁKA	ul. Wołomińska 1 05-230 Kopyłka
279.	Urząd Gminy KLEMBÓW	ul. Gen. F. Żymirskiego 38 05-205 Klembów

Lp. No.	NAZWA URZĘDU OFFICE NAME	SIEDZIBA SEAT
Powiat wołomiński (dok.)		
280.	Urząd Miasta MARKI	Al. Marszałka J. Piłsudskiego 95 05-270 Marki
281.	Urząd Gminy POŚWIĘTNE	ul. Krótka 1 05-326 Poświętne
282.	Urząd Miasta i Gminy RADZYMIN	Pl. T. Kościuszki 2 05-250 Radzymin
283.	Urząd Gminy STRACHÓWKA	ul. Norwida 6 05-282 Strachówka
284.	Urząd Miejski w TŁUSZCZU	ul. Warszawska 10 05-240 Tłuszcz
285.	Urząd Miejski w WOŁOMINIE	ul. Ogrodowa 4 05-200 Wołomin
286.	Urząd Miasta ZĄBKI	ul. Wojska Polskiego 10 05-091 Ząbki
287.	Urząd Miasta ZIELONKA	ul. Lipowa 5 05-220 Zielonka
Powiat wyszkowski		
288.	Urząd Gminy BRAŃSZCZYK	ul. Jana Pawła II 45 07-221 Brańszczyk
289.	Urząd Gminy DŁUGOSIODŁO	ul. T. Kościuszki 2 07-210 Długosiodło
290.	Urząd Gminy RZAŚNIK	ul. Jesionowa 3 07-205 Rząśnik
291.	Urząd Gminy SOMIANKA	Somianka 16B 07-203 Somianka
292.	Urząd Miejski w WYSZKOWIE	Aleja Róż 2 07-200 Wyszków
293.	Urząd Gminy ZABRODZIE	ul. Wł. St. Reymonta 51 07-230 Zabrodzie
Powiat zwoleński		
294.	Urząd Gminy KAZANÓW	Pl. Partyzantów 28 26-713 Kazanów
295.	Urząd Gminy POLICZNA	ul. Bolesława Prusa 11 26-720 Policzna
296.	Urząd Gminy PRZYŁĘK	26-704 Przyłęk
297.	Urząd Gminy TCZÓW	Tczów 124 26-706 Tczów
298.	Urząd Miejski w ZWOLENIU	Pl. J. Kochanowskiego 1 26-700 Zwoleń

Lp. No.	NAZWA URZĘDU OFFICE NAME	SIEDZIBA SEAT
Powiat żuromiński		
299.	Urząd Miasta i Gminy BIEŻUŃ	ul. Warszawska 2 09-320 Biezuń
300.	Urząd Gminy KUCZBORK – OSADA	ul. Mickiewicza 7A 09-310 Kuczbork – Osada
301.	Urząd Gminy LUBOWIDZ	ul. Zielona 10 09-304 Lubowidz
302.	Urząd Gminy LUTOCIN	ul. Poniatowskiego 1 09-317 Lutocin
303.	Urząd Gminy SIEMIĄTKOWO	ul. Władysława Reymonta 3a 09-135 Siemiątkowo
304.	Urząd Gminy i Miasta ŻUROMIN	Pl. Piłsudskiego 3 09-300 Żuromin
Powiat żyrardowski		
305.	Urząd Miejski w MSZCZONOWIE	Pl. Piłsudskiego 1 96-320 Mszczonów
306.	Urząd Gminy PUSZCZA MARIAŃSKA	ul. Stanisława Papczyńskiego 1 96-330 Puszcza Mariańska
307.	Urząd Gminy RADZIEJOWICE	ul. Kubickiego 10 96-325 Radziejowice
308.	Urząd Gminy WISKITKI	ul. Kościuszki 1 96-315 Wiskitki
309.	Urząd Miasta ŻYRARDÓW	Pl. Jana Pawła II 1 96-300 Żyrardów
Miasta na prawach powiatu		
310.	URZĄD MIASTA OSTROŁĘKA	Pl. Gen. Józefa Bema 1 07-410 Ostrołęka
311.	URZĄD MIASTA PŁOCK	Stary Rynek 1 09-400 Płock
312.	URZĄD MIASTA RADOM	ul. Jana Kilińskiego 30 26-600 Radom
313.	URZĄD MIASTA SIDLCE	Skwer Niepodległości 2 08-110 Siedlce
314.	URZĄD MIASTA STOŁECZNEGO WARSZAWY	Pl. Bankowy 3/5 00-950 Warszawa

Źródło: strony internetowe urzędów gmin.
 Source: websites of gmina offices.