



URZĄD STATYSTYCZNY W WARSZAWIE
Statistical Office in Warsaw



**ZMIANY STRUKTURALNE GRUP PODMIOTÓW
GOSPODARKI NARODOWEJ
W REJESTRZE REGON W WOJEWÓDZTWIE
MAZOWIECKIM W 2012 R.**

*Structural changes of groups
of entities of the national economy
in REGON register
in Mazowieckie Voivodship in 2012*



seria

INFORMACJE
I OPRACOWANIA
STATYSTYCZNE

series

STATISTICAL
INFORMATION
AND ELABORATIONS

WARSZAWA
WARSAW

2013

OBJAŚNIENIA ZNAKÓW UMOWNYCH SYMBOLS

- Kreska (—) – zjawisko nie wystąpiło.
magnitude zero.
- Zero (0) – zjawisko istniało w wielkości mniejszej od 0,5.
magnitude not zero, but less than 0,5 of a unit.
- Znak x – wypełnienie pozycji jest niemożliwe lub niecelowe.
not applicable.
- Znak Δ – oznacza, że nazwy zostały skrócone w stosunku do obowiązującej klasyfikacji; ich pełne nazwy podano w uwagach ogólnych do niniejszej publikacji, pkt 7 na str. 10.
categories of applied classification are presented in abbreviated form; their full names are given in the general notes to publication, point 7 on page 10.
- „W tym” – oznacza, że nie podaje się wszystkich składników sumy.
„Of which” – *indicates that not all elements of the sum are given.*

SKRÓTY ABBREVIATIONS

- gm. m-w. = gmina miejsko-wiejska
urban-rural gmina
- gm. w. = gmina wiejska
rural gmina
- m. = miasto
city
- m.st. = miasto stołeczne
capital city
- cd. = ciąg dalszy
- CD = płyta kompaktowa
compact disc
- dok. = dokończenie
cont. = continued
- itp. = i tym podobne
etc. = and the like
- lp. = liczba porządkowa
- Nr = numer
No. = number
- pkt = punkt
- poz. = pozycja
item
- r. = rok
year
- str. = strona
page
- tabl. = tablica
table
- Dz. U. = Dziennik Ustaw
PKD = Polska Klasyfikacja Działalności
US = Urząd Statystyczny
OS = *Statistical Office*

Przy publikowaniu danych US prosimy o podanie źródła
When publishing SO data please indicate source



URZĄD STATYSTYCZNY W WARSZAWIE

Statistical Office in Warsaw

ZMIANY STRUKTURALNE GRUP PODMIOTÓW
GOSPODARKI NARODOWEJ
W REJESTRZE REGON
W WOJEWÓDZTWIE MAZOWIECKIM W 2012 R.

*Structural changes of groups
of entities of the national economy
in REGON register
in Mazowieckie Voivodship in 2012*

Informacje
i opracowania
statystyczne

Warszawa 2013

*Statistical
Information
and Elaborations*

Warsaw 2013

WYDAWCA
Urząd Statystyczny w Warszawie
Mazowiecki Ośrodek Badań Regionalnych

EDITORIAL BOARD
Statistical Office in Warsaw
Mazovian Centre for Regional Surveys

ul. 1 Sierpnia 21
02-134 Warszawa
tel. 22 464-23-15
faks 22 846-76-67
e-mail: SekretariatUSWAW@stat.gov.pl
<http://www.stat.gov.pl/warsz>

ZESPÓŁ REDAKCYJNY
URZĘDU STATYSTYCZNEGO

EDITORIAL BOARD
OF STATISTICAL OFFICE

Przewodniczący *President*
Zofia Kozłowska

Redaktor główny *Editor-in-chief*
Barbara Czerwińska-Jędrusiak

Sekretarz *Secretary*
Małgorzata Bieńkowska

Członkowie *Members*

Agnieszka Ajdyn, Anna Branicka,
Konrad Cuch, Patrycja Gałązka-Seliga,
Krzysztof Kowalski, Elżbieta Lipińska,
Gabriela Nowakowska, Ewa Polanowska,
Wiesława Rogalska, Grażyna Silny

KONCEPCJA, REDAKCJA TECHNICZNA,
KOREKTA I SKŁAD

CONCEPT, TECHNICAL SUPERVISION,
PROOF-READING AND TYPESETTING

Zespół Analiz i Opracowań Zbiorczych
Analyses and Aggregated Studies Section

REDAKCJA MERYTORYCZNA
I OPRACOWANIE DANYCH

ESSENTIAL EDITORIAL
AND COMPILATION OF DATA

Wydział Rejestrów pod kierunkiem *Registers Division under the supervision of*
Grażyny Silny

Wydział Informatyki *Informatics Division*
Ewa Kontowt-Zaremba

TŁUMACZENIE *TRANSLATION*
Agnieszka Gromek-Żukowska

PROJEKT OKŁADKI *COVER DESIGN*
Anna Cacko

ISSN 1896-2297

Publikacja dostępna na CD
Publication available on CD

SPIS TREŚCI

	Str.
UWAGI OGÓLNE.....	9
SŁOWNIK POJĘĆ.....	14
SYNTEZA.....	29

TABLICE PRZEGLĄDOWE

	Tabl.	Str.
Podmioty gospodarki narodowej według sektorów własności i form prawnych (2005 – 2012).....	I	31
Podmioty gospodarki narodowej według sekcji Polskiej Klasyfikacji Działalności (2010 – 2012)	II	32
Podmioty gospodarki narodowej według podregionów i powiatów (2005 – 2012).....	III	35

TABLICE

Podmioty gospodarki narodowej według przewidywanej liczby pracujących oraz sekcji i działów Polskiej Klasyfikacji Działalności (2011, 2012).....	1	37
Podmioty gospodarki narodowej według przewidywanej liczby pracujących oraz podregionów, powiatów i gmin (2011, 2012).....	2	70
Podmioty gospodarki narodowej według sekcji Polskiej Klasyfikacji Działalności oraz powiatów i gmin (2011, 2012).....	3	169
Osoby fizyczne prowadzące działalność gospodarczą według sekcji Polskiej Klasyfikacji Działalności oraz podregionów, powiatów i gmin (2011, 2012).....	4	298
Podmioty gospodarki narodowej nowo zarejestrowane według wybranych form prawnych oraz sekcji i działów Polskiej Klasyfikacji Działalności (2011, 2012).....	5	406
Podmioty gospodarki narodowej nowo zarejestrowane według wybranych form prawnych oraz podregionów i powiatów (2011, 2012).....	6	417
Podmioty gospodarki narodowej wyrejestrowane według wybranych form prawnych oraz sekcji i działów Polskiej Klasyfikacji Działalności (2011, 2012).....	7	422
Podmioty gospodarki narodowej wyrejestrowane według wybranych form prawnych oraz podregionów i powiatów (2011, 2012).....	8	433
Podmioty gospodarki narodowej z zawieszoną działalnością według wybranych form prawnych oraz sekcji i działów Polskiej Klasyfikacji Działalności (2011, 2012).....	9	438
Podmioty gospodarki narodowej z zawieszoną działalnością według wybranych form prawnych oraz podregionów i powiatów (2011, 2012).....	10	449

	Tabl.	Str.
Podmioty gospodarki narodowej według wybranych form prawnych oraz sekcji i działów Polskiej Klasyfikacji Działalności (2011, 2012)	11	454
Podmioty gospodarki narodowej według wybranych form prawnych oraz podregionów i powiatów (2011, 2012).....	12	465
Spółki handlowe według form prawnych oraz sekcji i działów Polskiej Klasyfikacji Działalności (2011, 2012)	13	471
Spółki handlowe według form prawnych oraz podregionów i powiatów (2011, 2012).....	14	482
Spółki handlowe według rodzaju kapitału oraz form prawnych (2011, 2012)	15	487
Spółki handlowe według rodzaju kapitału oraz sekcji i działów Polskiej Klasyfikacji Działalności (2011, 2012)	16	488
Spółki handlowe według rodzaju kapitału oraz podregionów i powiatów (2011, 2012)	17	500
Podmioty gospodarki narodowej według przewidywanej liczby pracujących oraz dzielnic m.st. Warszawy (2011, 2012)	18	506
Podmioty gospodarki narodowej według sekcji Polskiej Klasyfikacji Działalności oraz dzielnic m.st. Warszawy (2011, 2012)	19	512
Podmioty gospodarki narodowej według wybranych form prawnych oraz dzielnic m.st. Warszawy (2011, 2012)	20	518

WYKRESY

Podmioty gospodarki narodowej nowo zarejestrowane i wyrejestrowane z rejestru REGON (2009, 2011, 2012)	520
Osoby fizyczne prowadzące działalność gospodarczą nowo zarejestrowane i wyrejestrowane z rejestru REGON (2009, 2011, 2012).....	520
Podmioty gospodarki narodowej (2002– 2012).....	521
Osoby fizyczne prowadzące działalność gospodarczą (2002– 2012)	521
Podmioty gospodarki narodowej w województwie mazowieckim według powiatów i miast na prawach powiatu w 2012 r.	522
Osoby fizyczne prowadzące działalność gospodarczą według wybranych sekcji Polskiej Klasyfikacji Działalności (2011, 2012)	523
Przedsiębiorstwa państwowe według wybranych sekcji Polskiej Klasyfikacji Działalności (2011, 2012)	523
Spółdzielnie według wybranych sekcji Polskiej Klasyfikacji Działalności (2011, 2012)	524
Spółki handlowe według rodzaju kapitału (2011, 2012)	524
Wykaz urzędów miast i gmin województwa mazowieckiego (wg stanu w dniu 8 II 2013 r.)....	525

	Page
CONTENTS	
GENERAL NOTES.....	9
DICTIONARY.....	22
SYNTHESIS.....	29

REVIEW TABLES

	Table	Page
<i>Entities of the national economy by ownership sectors and legal status (2005 – 2012).....</i>	I	31
<i>Entities of the national economy by sections of the Polish Classification of Activities (2010 – 2012)</i>	II	32
<i>Entities of the national economy by subregions and powiats (2005 – 2012).....</i>	III	35

TABLES

<i>Entities of the national economy by expected number of employed persons and by sections and divisions of the Polish Classification of Activities (2011, 2012).....</i>	1	37
<i>Entities of the national economy by expected number of employed persons and by subregions, powiats and gminas (2011, 2012).....</i>	2	70
<i>Entities of the national economy by sections of the Polish Classification of Activities and powiats and gminas (2011, 2012).....</i>	3	169
<i>Natural persons conducting economic activity by sections of the Polish Classification of Activities and subregions, powiats and gminas (2011, 2012).....</i>	4	298
<i>Newly created entities of the national economy by selected legal status and by sections and divisions of the Polish Classification of Activities (2011, 2012).....</i>	5	406
<i>Newly created entities of the national economy by selected legal status and subregions and powiats (2011, 2012).....</i>	6	417
<i>Liquidated entities of the national economy by selected legal status and by sections and divisions of the Polish Classification of Activities (2011, 2012).....</i>	7	422
<i>Liquidated entities of the national economy by selected legal status and by subregions and powiats (2011, 2012).....</i>	8	433
<i>Suspended entities of the national economy by selected legal status and by sections and divisions of the Polish Classification of Activities (2011, 2012).....</i>	9	438

	Table	Page
<i>Suspended entities of the national economy by selected legal status and by subregions and powiats (2011, 2012)</i>	10	449
<i>Entities of the national economy by selected legal status and by sections and divisions of the Polish Classification of Activities (2011, 2012).....</i>	11	454
<i>Entities of the national economy by selected legal status and by subregions and powiats (2011, 2012)</i>	12	465
<i>Commercial companies by legal status and sections and divisions of the Polish Classification of Activities (2011, 2012)</i>	13	471
<i>Commercial companies by legal status and subregions and powiats (2011, 2012)</i>	14	482
<i>Commercial companies by type of capital and legal status (2011, 2012).....</i>	15	487
<i>Commercial companies by type of capital and sections and divisions of the Polish Classification of Activities (2011, 2012)</i>	16	488
<i>Commercial companies by type of capital and subregions and powiats (2011, 2012)</i>	17	500
<i>Entities of the national economy by expected number of employed persons and by districts of the Capital City of Warsaw (2011, 2012)</i>	18	506
<i>Entities of the national economy by sections of the Polish Classification of Activities and by districts of the Capital City of Warsaw (2011, 2012)</i>	19	512
<i>Entities of the national economy by selected legal status and by districts of the Capital City of Warsaw (2011, 2012)</i>	20	518

GRAPHS

	Page
<i>Newly registered and liquidated entities of the national economy from REGON register (2009, 2011, 2012)</i>	520
<i>Natural persons conducting economic activity newly registered and liquidated from REGON register (2009, 2011, 2012)</i>	520
<i>Entities of the national economy (2002–2012)</i>	521
<i>Natural persons conducting economic activity (2002–2012)</i>	521
<i>Entities of the national economy in mazowieckie voivodship by powiats and cities with powiat status in 2012</i>	522
<i>Natural persons conducting economic activity by selected sections of the Polish Classification of Activities (2011, 2012)</i>	523
<i>State owned enterprises by selected sections of the Polish Classification of Activities (2011, 2012).....</i>	523
<i>Co-operatives by selected sections of the Polish Classification of Activities (2011, 2012).....</i>	524
<i>Commercial companies by type of capital (2011, 2012).....</i>	524
<i>The list of city and gmina offices in mazowieckie voivodship (as of 8 II 2013).....</i>	525

UWAGI OGÓLNE

1. Krajowy rejestr urzędowy podmiotów gospodarki narodowej, zwany dalej rejestrem REGON prowadzony jest przez Prezesa GUS. Zasady prowadzenia rejestru REGON określają przepisy ustawy z dnia 29 czerwca 1995 r. o *statystyce publicznej* (Dz. U. Nr 88, poz. 439 z późn. zm.) oraz przepisy rozporządzenia Rady Ministrów z dnia 27 lipca 1999 r. w *sprawie sposobu i metodologii prowadzenia i aktualizacji rejestru podmiotów gospodarki narodowej w tym wzorów wniosków, ankiet i zaświadczeń, oraz szczegółowych warunków i trybu współdziałania służb statystyki publicznej z innymi organami prowadzącymi rejestry i systemy informacyjne administracji publicznej* (Dz. U. Nr 69, poz. 763 z późn. zm.).

Do rejestru REGON wpisywane są podmioty gospodarki narodowej (zwane dalej jednostkami prawnymi), czyli osoby prawne, jednostki organizacyjne niemające osobowości prawnej, osoby fizyczne prowadzące działalność gospodarczą oraz zgłoszone przez jednostkę prawną jednostki lokalne. Zgodnie z definicją osoby fizycznej prowadzącej działalność gospodarczą wprowadzoną od 31 marca 2009 r. w art. 42 ust. 2 ustawy o statystyce publicznej grupa osób fizycznych podlegających wpisowi do rejestru REGON została poszerzona o osoby fizyczne prowadzące działalność gospodarczą jako wspólnicy spółki cywilnej.

Rejestr REGON jest bieżąco uaktualniany na podstawie wniosków zgłaszanych przez jednostki prawne. Od 1 lipca 2011 r. aktualizacja informacji wpisywanych do rejestru REGON dla osób fizycznych prowadzących działalność gospodarczą, podlegających wpisowi do Centralnej Ewidencji i Informacji o Działalności Gospodarczej, prowadzona jest na podstawie danych z wniosków o wpis do CEIDG przesyłanych do GUS na podstawie art. 28 ustawy z dnia 2 lipca 2004 r. o *swobodzie działalności gospodarczej* (tekst jednolity: Dz. U. z 2010 r. Nr 220, poz. 1447, z późniejszymi zmianami).

2. Prezentowane dane obejmują podmioty gospodarki narodowej bez względu na charakter własności, tj. zaliczane do sektora publicznego i prywatnego.

Do **sektora publicznego** zalicza się podmioty stanowiące własność państwową, jednostek samorządu terytorialnego oraz „mieszana” z przewagą kapitału podmiotów sektora publicznego.

Do **sektora prywatnego** zalicza się podmioty gospodarki stanowiące własność prywatną krajową (m.in. spółki, spółdzielnie, osoby fizyczne prowadzące działalność gospodarczą, organizacje społeczne, stowarzyszenia,

GENERAL NOTES

1. *National Official Business Register REGON, hereinafter referred to as REGON is held by the President of the CSO. The rules for running the register are defined by the Regulation of the Council of Ministers of 29 VI 1995 on public statistics (Journal of Laws No. 88, item 439 with later amendments) and the provisions of the Regulation of the Council of Ministers of 27 VII 1999 on the mode and methodology of running and updating the business register, including application, questionnaire and certificate specimens and detailed conditions and mode of co-operation of official statistics services with other bodies running official registers and information systems in public administration (Journal of Laws No. 69, item 763 with later amendments)*

In REGON there are registered entities of the national economy (called legal units), that is: legal persons, organizational units without legal personality, natural persons conducting economic activity and local units submitted by legal unit. According to the definition of natural person conducting economic activity, introduced since 31 III 2009 in article 42, item 2 of the regulation on public statistics, group of natural persons, which are subject to enter the REGON register, was extended to natural persons conducting economic activity as partners of civil partnership.

The REGON register is systematically updated on the basis of applications submitted by legal units. Since 1 July 2011, the process of updating information recorded in the REGON register for natural persons conducting economic activity, which are subject to enter the Central Register and Information on Economic Activity, is conducted on the basis of applications to enter CRIEA sent to the CSO on the basis of article 28 of the Act of 2 July 2004 on Freedom of Economic Activity (uniform text: Journal of Laws 2010, No. 220, item 1447, with later amendments).

2. *Presented data include entities of the national economy regardless ownership sector i.e. include both private and public sector.*

Public sector *includes entities owned by the State, local self-government entities as well as “mixed” ownership entities with predomination of public sector capital.*

Private sector *includes domestic private ownership (among others companies, co-operatives, natural persons conducting economic activities, social organizations, associations, foundations), foreign ownership*

fundacje), zagraniczną (m.in. przedsiębiorstwa zagraniczne drobnej wytwórczości, spółki z wyłącznym udziałem kapitału zagranicznego) oraz „mieszana” z przewagą kapitału podmiotów sektora prywatnego.

3. Dane nie obejmują jednostek lokalnych (zakładów, oddziałów itp.) oraz **osób fizycznych prowadzących wyłącznie indywidualne gospodarstwa rolne.**

4. Dane o krajowych osobach fizycznych zostały przedstawione według miejsca zamieszkania, natomiast o zagranicznych osobach fizycznych według miejsca prowadzenia działalności.

5. Dane do publikacji prezentowane są w układzie Polskiej Klasyfikacji Działalności — PKD 2007, opracowanej na podstawie Statystycznej Klasyfikacji Działalności Gospodarczych we Wspólnocie Europejskiej — Statistical Classification of Economic Activities In the European Community — NACE Rev. 2. PKD 2007, wprowadzona z dniem 1 I 2008 r. rozporządzeniem Rady Ministrów z dnia 24 XII 2007 r. (Dz. U. Nr 251, poz. 1885), zastąpiła Polską Klasyfikację Działalności — PKD 2004.

PKD 2007, w stosunku do poprzednio stosowanej klasyfikacji PKD 2004, wprowadza zmiany zakresowe polegające na uwzględnieniu nowych grupowań rodzajów działalności (ujęcie nowych, podział lub agregacja dotychczasowych), a także na przesunięciu rodzajów działalności pomiędzy poszczególnymi poziomami klasyfikacyjnymi. W efekcie w PKD 2007 wyróżnia się m.in. 21 sekcji i 88 działów, wobec 17 sekcji i 62 działów w PKD 2004. Zmiany te powodują również w niektórych przypadkach brak porównywalności danych przy niezmiennych nazwach poziomów klasyfikacyjnych.

W ramach PKD 2007 wyodrębniono „**Przemysł**” jako dodatkowe grupowanie, które obejmuje sekcje: „Górnictwo i wydobywanie”, „Przetwórstwo przemysłowe”, „Wytwarzanie i zaopatrywanie w energię elektryczną, gaz, parę wodną, gorącą wodę i powietrze do układów klimatyzacyjnych” oraz „Dostawa wody; gospodarowanie ściekami i odpadami oraz działalność związana z rekultywacją”.

6. Do poszczególnych sekcji PKD zaliczono podmioty według rodzaju przeważającej działalności deklarowanej w momencie dokonywania rejestracji w rejestrze REGON bądź po wprowadzeniu zmiany zgłoszonej przez podmiot.

7. W stosunku do obowiązującej Polskiej Klasyfikacji Działalności (PKD) w publikacji zastosowano skróty nazw sekcji i działów. Zestawienie zastosowanych skrótów i pełnych nazw podaje się poniżej:

(among others foreign small-scale enterprises, companies exclusively with foreign capital) as well as “mixed” ownership with predominant participation of private sector capital.

3. Data do not include local units (establishments, branches etc.) as well as **natural persons tending exclusively private agricultural farms.**

4. Data on domestic natural persons are given according to the owner address of residence. Data on foreign natural persons are given according to the place of conducted activity.

5. Data are presented according Polish Classification of Activities — PKD 2007, compiled on the basis of the Statistical Classification of Economic Activities in the European Community — NACE Rev. 2. PKD 2007 was introduced on 1 I 2008 by the decree of the Council of Ministers, dated 24 XII 2007 (Journal of Laws No. 251, item 1885) and replaced the Polish Classification of Activities — PKD 2004/NACE Rev. 1.1.

PKD 2007/NACE Rev. 2 differs from the previously used PKD 2004/NACE Rev. 1.1 classification in the introduction of changes in its scope, i.e. new groupings of activity types (presentation of new types, division or aggregation of the previous ones) as well as transfers of some types of activities between individual classification levels. As a result there are, among others, 21 sections and 88 divisions in PKD 2007/NACE Rev. 2 compared with 17 sections and 62 divisions in PKD 2004/NACE Rev. 1.1. In some cases these changes result in a lack of comparability of data if the names of classification levels remain unchanged.

The item “**Industry**” was introduced as an additional grouping, including sections “Mining and quarrying”, “Manufacturing”, “Electricity, gas, steam and air conditioning supply” as well as “Water supply; sewerage, waste management and remediation activities”.

6. Entities are included in the separate sections according to dominate type of conducted activity declared at registration time, or any time declared by entity, when dominate type of conducted activity is changed.

7. The names of some classification levels in Polish Classification of Activity have been abbreviated. The list of abbreviations used and their full names are given below:

skrót abbreviation	pełna nazwa full name
sekcje sections	
Wytwarzanie i zaopatrywanie w energię elektryczną, gaz, parę wodną i gorącą wodę	Wytwarzanie i zaopatrywanie w energię elektryczną, gaz, parę wodną, gorącą wodę i powietrze do układów klimatyzacyjnych
Dostawa wody; gospodarowanie ściekami i odpadami; rekultywacja	Dostawa wody; gospodarowanie ściekami i odpadami oraz działalność związana z rekultywacją
Handel; naprawa pojazdów samochodowych <i>Trade; repair of motor vehicles</i>	Handel hurtowy i detaliczny; naprawa pojazdów samochodowych, włączając motocykle <i>Wholesale and retail trade; repair of motor vehicles and motorcycles</i>
Zakwaterowanie i gastronomia <i>Accommodation and catering</i>	Działalność związana z zakwaterowaniem i usługami gastronomicznymi <i>Accommodation and food service activities</i>
Obsługa rynku nieruchomości	Działalność związana z obsługą rynku nieruchomości
Administrowanie i działalność wspierająca	Działalność w zakresie usług administrowania i działalność wspierająca
Gospodarstwa domowe zatrudniające pracowników oraz wytwarzające produkty na własne potrzeby <i>Activities of households as employers and products-producing activities of households for own use</i>	Gospodarstwa domowe zatrudniające pracowników; gospodarstwa domowe produkujące wyroby i świadczące usługi na własne potrzeby <i>Activities of households as employers; undifferentiated goods-and services-producing activities of households for own use</i>
działy divisions	
Uprawy rolne, chów i hodowla zwierząt, łowiectwo <i>Crop and animal production, hunting</i>	Uprawy rolne, chów i hodowla zwierząt, łowiectwo, włączając działalność usługową <i>Crop and animal production, hunting and related service activities</i>
Działalność usługowa wspomagająca górnictwo	Działalność usługowa wspomagająca górnictwo i wydobywanie
Produkcja skór i wyrobów skórzanych	Produkcja skór i wyrobów ze skór wyprawionych
Produkcja wyrobów z drewna, korka, słomy i wikliny <i>Manufacture of products of wood, cork, straw and wicker</i>	Produkcja wyrobów z drewna oraz korka, z wyłączeniem mebli; produkcja wyrobów ze słomy i materiałów używanych do wyplatania <i>Manufacture of wood and of products of wood and cork, except furniture; manufacture of articles of straw and plaiting materials</i>
Produkcja koksu i produktów rafinacji ropy naftowej	Wytwarzanie i przetwarzanie koksu i produktów rafinacji ropy naftowej
Produkcja wyrobów farmaceutycznych <i>Manufacture of pharmaceutical products</i>	Produkcja podstawowych substancji farmaceutycznych oraz leków i pozostałych wyrobów farmaceutycznych <i>Manufacture of basic pharmaceutical products and pharmaceutical preparations</i>
Produkcja wyrobów z metali <i>Manufacture of metal products</i>	Produkcja metalowych wyrobów gotowych, z wyłączeniem maszyn i urządzeń <i>Manufacture of fabricated metal products, except machinery and equipment</i>

skrót abbreviation	pełna nazwa full name
	działy (cd.) divisions (cont.)
Produkcja maszyn i urządzeń	Produkcja maszyn i urządzeń, gdzie indziej niesklasyfikowana
Produkcja pojazdów samochodowych, przyczep i naczep	Produkcja pojazdów samochodowych, przyczep i naczep, z wyłączeniem motocykli
Gospodarka odpadami; odzysk surowców	Działalność związana ze zbieraniem, przetwarzaniem i unieszkodliwianiem odpadów; odzysk surowców
Rekultywacja <i>Remediation activities</i>	Działalność związana z rekultywacją i pozostała działalność usługowa związana z gospodarką odpadami <i>Remediation activities and other waste management services</i>
Budowa budynków	Roboty budowlane związane ze wznoszeniem budynków
Budowa obiektów inżynierii lądowej i wodnej	Roboty związane z budową obiektów inżynierii lądowej i wodnej
Handel hurtowy i detaliczny pojazdami samochodowymi oraz ich naprawa	Handel hurtowy i detaliczny pojazdami samochodowymi; naprawa pojazdów samochodowych
Handel hurtowy <i>Wholesale trade</i>	Handel hurtowy, z wyłączeniem handlu pojazdami samochodowymi <i>Wholesale trade, except of motor vehicles and motorcycles</i>
Handel detaliczny <i>Retail trade</i>	Handel detaliczny, z wyłączeniem handlu detalicznego pojazdami samochodowymi <i>Retail trade, except of motor vehicles and motorcycles</i>
Transport lądowy i rurociągowy <i>Land and pipeline transport</i>	Transport lądowy oraz transport rurociągowy <i>Land transport and transport via pipelines</i>
Gastronomia <i>Catering</i>	Działalność usługowa związana z żywnością <i>Food and beverage service activities</i>
Produkcja filmów, programów telewizyjnych i nagrań <i>Motion, sound and music publishing activities</i>	Działalność związana z produkcją filmów, nagrań wideo, programów telewizyjnych, nagrań dźwiękowych i muzycznych <i>Motion picture, video and television programme production, sound recording and music publishing activities</i>
Działalność związana z oprogramowaniem i doradztwo w zakresie informatyki <i>Computer programming and consultancy activities</i>	Działalność związana z oprogramowaniem i doradztwo w zakresie informatyki oraz działalność powiązana <i>Computer programming, consultancy and related activities</i>
Finansowa działalność usługowa <i>Financial service activities</i>	Finansowa działalność usługowa, z wyłączeniem ubezpieczeń i funduszy emerytalnych <i>Financial service activities, except insurance and pension funding</i>
Ubezpieczenia, reasekuracja i fundusze emerytalne <i>Insurance, reinsurance and pension funding</i>	Ubezpieczenia, reasekuracja oraz fundusze emerytalne, z wyłączeniem obowiązkowego ubezpieczenia społecznego <i>Insurance, reinsurance and pension funding, except compulsory social security</i>
Działalność firm centralnych; doradztwo w zarządzaniu	Działalność firm centralnych (head offices); doradztwo związane z zarządzaniem

skrót <i>abbreviation</i>	działy (dok.) <i>divisions (cont.)</i>	pełna nazwa <i>full name</i>
Działalność związana z turystyką <i>Tourism activities</i>		Działalność organizatorów turystyki, pośredników i agentów turystycznych oraz pozostała działalność usługowa w zakresie rezerwacji i działalności z nią związane <i>Travel agency, tour operator and other reservation service and related activities</i>
Utrzymanie porządku w budynkach i zagospodarowanie zieleni		Działalność usługowa związana z utrzymaniem porządku w budynkach i zagospodarowaniem terenów zieleni
Administracyjna obsługa biura; wspomaganie działalności gospodarczej <i>Office administrative and business support</i>		Działalność związana z administracyjną obsługą biura i pozostała działalność wspomagająca prowadzenie działalności gospodarczej <i>Office administrative, office support and other business support activities</i>

8. Dane zawarte w tablicach prezentowane są **według podziału terytorialnego województwa mazowieckiego obowiązującego w dniu 1 stycznia 2012 r.**

9. Dane prezentowane dla podregionów odpowiadają poziomowi 3 Nomenklatury Jednostek Terytorialnych do Celów Statystycznych (NTS), opracowanej na podstawie Nomenclature of Territorial Units for Statistics (NUTS) obowiązującej w krajach Unii Europejskiej. NTS obowiązująca od 1 I 2008 r. wprowadzona została rozporządzeniem Rady Ministrów z dnia 14 XI 2007 r. (Dz. U. Nr 214, poz. 1573) w miejsce obowiązującej do 31 XII 2007 r.

Podregiony (poziom 3) grupują jednostki szczebla powiatowego.

10. Liczba podmiotów według stanu w dniu 31 XII 2011 r. powiększona o liczbę podmiotów nowo powstałych w 2011 r. i pomniejszona o liczbę podmiotów zlikwidowanych w 2012 r. nie pokrywa się z liczbą według stanu w dniu 31 XII 2012 r. Różnice te wynikają z metodologii systemu REGON, która dopuszcza przekształcenie m.in. spółki cywilnej w spółkę handlową bez konieczności likwidacji i nadawania nowego numeru identyfikacyjnego REGON oraz przepływów międzywojewódzkich (tj. zmiany siedziby podmiotu lub miejsca zamieszkania na inne województwo).

11. Wzrost liczby podmiotów w sekcji „Edukacja” spowodowany był wejściem w życie z dniem 1 VIII 2012 r. ustawy z dnia 15 IV 2011 r. o systemie informacji oświatowej, w wyniku której jednostki lokalne podmiotów tej sekcji zostały przekształcone w odrębne podmioty.

8. *Data in tables are presented by territorial division of Mazowieckie Voivodship valid as of 1 of January 2012.*

9. *Data presented for subregions correspond to level 3 of the Nomenclature of Territorial Units for Statistical Purposes (NTS), compiled on the basis of the Nomenclature of Territorial Units for Statistics (NUTS) obligatory in countries of the European Union. NTS in force since 1 I 2008 was introduced by the decree by the Council of Ministers of 14 XI 2007 (Journal of Laws No. 214, item 1573) replacing the NTS in force until 31 XII 2007.*

Subregions (level 3) group powiat-level units.

10. *Due to methodology of REGON system, which permits transformation of (among others) civil law partnership into commercial company without prior liquidation and change of REGON identification number as well as change of seat of an entity or place of residence to a different voivodship, the number of entities as of 31 XII 2011 increased by newly created entities in 2012 and decreased by liquidated entities in 2012 differs from the number of entities as of 31 XII 2012.*

11. *Increase in the number of entities in „Education” section is caused by introduction of the Law on Education Information System as of 15 IV 2011, as a result of which local units of this section were transformed into separate entities.*

SŁOWNIK POJĘĆ

POJĘCIA ZWIĄZANE Z PODMIOTOWOŚCIĄ REJESTRU REGON

- 1) Podmiot gospodarki narodowej**
- osoba prawna, jednostka organizacyjna niemająca osobowości prawnej oraz osoba fizyczna prowadząca działalność gospodarczą. W systemie REGON pojęcie podmiotu gospodarki narodowej jest tożsame z pojęciem **jednostki prawnej**. Posiadanie osobowości prawnej nie jest kryterium określenia podmiotu jako jednostki prawnej.
- 2) Jednostka lokalna**
- zorganizowana całość (zakład, oddział, filia itp.) położona w miejscu zidentyfikowanym odrębnym adresem, pod którym lub z którego prowadzona jest działalność przez co najmniej jedną osobę pracującą, przy czym wyjątkowo:
 - **zakłady samodzielnie bilansujące** zlokalizowane pod jednym adresem są odrębnymi jednostkami lokalnymi,
 - **objęte odrębną rejestracją prawną organizacyjne części podmiotów** (np. szkoły prowadzone przez osoby fizyczne) są jednostkami lokalnymi,
 - **jednostki prowadzące działalność w zakresie transportu** są jednostkami lokalnymi według miejsc, z których wydawane są polecenia lub w których organizowana jest praca,
 - **jednostki prowadzące działalność w zakresie budownictwa** są jednostkami lokalnymi według miejsc, w których przyjmowane są zlecenia na wykonawstwo robót budowlanych i pomocniczych albo wykonywane są prace zarządu albo prowadzona jest organizacja pracy budowlanej i pomocniczej; place budów (miejsca realizacji poszczególnych budów) nie są jednostkami lokalnymi,
 - **sprzedaż obwoźna, obnośna oraz punkt sprzedaży detalicznej bez stałej lokalizacji**, jak również **prowadzenie usług wyłącznie u klienta** jest jedną jednostką lokalną w miejscu zamieszkania osoby fizycznej, miejscu siedziby osoby prawnej lub jednostki organizacyjnej niemającej osobowości prawnej,
 - **siedziba zarządu jednostki prawnej** jest odrębną jednostką lokalną.

POJĘCIA ZWIĄZANE Z KLASYFIKACJĄ PODSTAWOWYCH FORM PRAWNYCH

- 1) Osobowość prawna**
- zdolność prawna oraz zdolność do czynności prawnych przyznawana osobom prawnym przez ustawę. Jednostka organizacyjna uzyskuje osobowość prawną z chwilą jej wpisu do właściwego rejestru, chyba że przepisy szczególne stanowią inaczej.
- 2) Podstawowa forma prawna**
- kategoria określająca status jednostki prowadzącej działalność; jest on oznaczany poprzez przymiot posiadania lub nieposiadania osobowości prawnej (w przypadku jednostek organizacyjnych) lub poprzez przymiot posiadania zdolności do czynności prawnych (w przypadku osoby fizycznej).
- 3) Osoba prawna (kod OP=1)**
- jednostka organizacyjna, której przepisy szczególne przyznają osobowość prawną. Typowymi osobami prawnymi są:
 - spółki kapitałowe (akcyjne, z o.o.),
 - spółdzielnie,
 - przedsiębiorstwa państwowe,
 - agencje rządowe (państwowe osoby prawne),
 - partie polityczne,
 - związki zawodowe,
 - związki pracodawców,
 - stowarzyszenia rejestrowe,
 - i inne (patrz schemat ilustrujący podział podmiotów gospodarki narodowej wg kryterium podstawowych i szczególnych form prawnych).Szczególnymi osobami prawnymi są: Skarb Państwa, gminy, powiaty, województwa samorządowe, kościoły i związki wyznaniowe. Osoba prawna jest **jednym z trzech typów jednostek prawnych**.

POJĘCIA ZWIĄZANE Z KLASYFIKACJĄ PODSTAWOWYCH FORM PRAWNYCH (dok.)

- 4) **Jednostka organizacyjna niemająca osobowości prawnej (kod OP=2)**
- do tej grupy zaliczane są zarówno jednostki organizacyjne niebędące osobami prawnymi, którym ustawa nie przyznaje zdolności prawnej (np. spółki cywilne, stowarzyszenia zwykłe), jak i jednostki organizacyjne niewyposażone przez prawo w osobowość prawną, którym przysługuje zdolność prawna (np. spółka jawna, partnerska, komandytowa, komandytowa-akcyjna). Jednostki organizacyjne niemające osobowości prawnej, którym ustawa przyznała zdolność prawną są podmiotami prawa. Oznacza to, że mogą w pełnym zakresie uczestniczyć w obrocie gospodarczym, być podmiotami stosunków prawnych. Na podstawowe atrybuty podmiotowości prawnej składają się: nabywanie praw, zaciąganie zobowiązań (we własnym imieniu). Szczególnymi jednostkami niemającymi osobowości prawnej są jednostki budżetowe (urzędy władzy rządowej i samorządowej, kontroli, wymiaru sprawiedliwości) oraz powoływane dla wykonywania zadań Państwa lub samorządu terytorialnego inne jednostki organizacyjne takie jak: szkoły, inspekcje, sądy, itd. Jednostka organizacyjna niemająca osobowości prawnej jest **jednym z trzech typów jednostek prawnych**.
- 5) **Osoba fizyczna prowadząca działalność gospodarczą (kod OP=9)**
- w rejestrze REGON jest to osoba fizyczna będąca przedsiębiorcą w rozumieniu ustawy z dnia 2 VII 2004 r. o swobodzie działalności gospodarczej i inna osoba fizyczna prowadząca działalność na własny rachunek w celu osiągnięcia zysku oraz osoba fizyczna prowadząca indywidualne gospodarstwo rolne. Osoba fizyczna prowadząca działalność gospodarczą jest **jednym z trzech typów jednostek prawnych** wpisywanych do rejestru REGON.

WYBRANE POJĘCIA ZWIĄZANE Z KLASYFIKACJĄ SZCZEGÓLNYCH FORM PRAWNYCH

- 1) **Wspólnota samorządowa (kod FP=03)**
- w systemie REGON pod tym pojęciem klasyfikowane są następujące osoby prawne: województwo, powiat, gmina, stowarzyszenie gmin, związek gmin, związki powiatów, stowarzyszenia powiatów.
- 2) **Skarb Państwa (FP=09)**
- osoba prawna szczególnego rodzaju, która w stosunkach cywilnoprawnych jest podmiotem praw i obowiązków dotyczących mienia państwowego nienależącego do innych państwowych osób prawnych. Bierze udział w obrocie cywilnoprawnym nie jako całość, ale przez swoje tzw. stacjonarne fiski będące określonymi jednostkami organizacyjnymi.
- 3) **Spółka handlowa**
- spółka, której utworzenie, organizację, funkcjonowanie, rozwiązywanie, łączenie, podział, przekształcenie reguluje Kodeks spółek handlowych. Spółki handlowe dzielą się na osobowe (jawne, partnerskie, komandytowe, komandytowo-akcyjne) i kapitałowe (akcyjne, z ograniczoną odpowiedzialnością). Mają one obowiązek uzyskania wpisu do Krajowego Rejestru Sądowego.
- spółka akcyjna (kod FP=16)
- spółka kapitałowa, będąca osobą prawną, która działa opierając się na kapitale zakładowym podzielonym na akcje. Akcja poza tym, że jest udziałem (ułankiem) w kapitale zakładowym, ogółem praw i obowiązków akcjonariusza, wynikającym z jego uczestnictwa w spółce, jest papierem wartościowym. Spółka akcyjna może powstać w każdym celu dozwolonym przez prawo.
- spółka z ograniczoną odpowiedzialnością (kod FP=17)
- spółka handlowa o kapitałowym charakterze, mająca osobowość prawną, działająca w oparciu o kapitał zakładowy podzielony na udziały, ponosząca odpowiedzialność całym swoim majątkiem za zobowiązania spółki. Spółka z o.o. może być utworzona w każdym celu dozwolonym przez prawo. Wspólnicy nie odpowiadają za zobowiązania spółki, ale ponoszą ryzyko wniesionymi do spółki wkładami.

- spółka partnerska (kod FP=15)
 - spółka jawna (kod FP=18)
 - spółka komandytowa (kod FP=20)
 - spółka komandytowo-akcyjna (kod FP=21)
- spółka osobowa tworzona przez wspólników tylko w celu wykonywania wolnego zawodu w spółce prowadzącej przedsiębiorstwo pod własną firmą. Wspólnikami, zwanymi w spółce partnerskiej partnerami, mogą być tylko osoby fizyczne uprawnione do wykonywania wolnych zawodów takich jak np. adwokat, aptekarz, architekt, lekarz. Partnerzy ponoszą odpowiedzialność za ogólne - niezwiązane z wykonywaniem wolnych zawodów - zobowiązania spółki (np. remont lokalu). Odpowiedzialność partnerów jest w tych ostatnich przypadkach odpowiedzialnością nieograniczoną, osobistą, solidarną i subsydiarna. Partner nie ponosi odpowiedzialności za zobowiązania spółki w związku z wykonywaniem przez pozostałych partnerów wolnego zawodu w spółce, jak również za zobowiązania spółki będące następstwem działań lub zaniechań osób zatrudnionych przez spółkę na podstawie umowy o pracę lub innego stosunku prawnego, które podlegały kierownictwu innego partnera przy świadczeniu usług związanych z przedmiotem działalności spółki.
 - spółka osobowa prowadząca pod własną firmą przedsiębiorstwo zarobkowe, niebędąca inną spółką handlową. Wspólnikiem w spółce mogą być osoby fizyczne, osoby prawne, a także inne handlowe spółki osobowe. Spółka jawna ponosi odpowiedzialność za własne zobowiązania i nie ponosi odpowiedzialności za zobowiązania wspólników. Z kolei wspólnicy ponoszą solidarną i subsydiarną odpowiedzialność za zobowiązania spółki bez ograniczenia, całym swoim majątkiem. Solidarność zobowiązania oznacza, że każdy ze wspólników z innymi wspólnikami wespół ze spółką odpowiada za całość długu. W przypadku spełnienia świadczenia przez któregoś ze wspólników lub niektórych z nich, albo wszystkich, ale nie w częściach równych, przysługuje im wzajemne prawo do rozliczeń regresowych. Subsydiarność oznacza, że wierzyciel spółki może prowadzić egzekucję z majątku wspólnika, w przypadku gdy egzekucja z majątku spółki okaże się bezskuteczna.
 - spółka osobowa mająca na celu prowadzenie przedsiębiorstwa pod własną firmą, w której wobec wierzycieli za zobowiązania spółki co najmniej jeden wspólnik odpowiada bez ograniczenia (komplementariusz), a odpowiedzialność co najmniej jednego wspólnika (komandytariusza) jest ograniczona. Wspólnikami mogą być osoby fizyczne, osoby prawne i inne podmioty mające zdolność prawną. Odpowiedzialność komplementariusza jest odpowiedzialnością osobistą, nieograniczoną, solidarną i subsydiarną. Odpowiedzialność komandytariusza jest ograniczona do wysokości sumy komandytowej.
 - spółka osobowa mająca na celu prowadzenie przedsiębiorstwa pod własną firmą, w której wobec wierzycieli za zobowiązania spółki co najmniej jeden wspólnik odpowiada bez ograniczenia (komplementariusz), a co najmniej jeden wspólnik jest akcjonariuszem. Spółka komandytowo-akcyjna jest konstrukcją zawierającą w istocie elementy spółki jawnej i akcyjnej. Odpowiedzialność komplementariusza jest odpowiedzialnością nieograniczoną, osobistą, solidarną i subsydiarną. Komplementariuszem mogą być osoby prawne, spółki osobowe oraz osoby fizyczne. Akcjonariuszem może być osoba prawna, handlowa spółka osobowa, osoba fizyczna. Nie może nim być spółka cywilna. Akcjonariusz nie ponosi odpowiedzialności za zobowiązania spółki, ale ponosi ryzyko majątkowe związane z wnoszonymi do spółki wkładami.
- 4) Spółka (akcyjna, z o.o.) z udziałem kapitału: Skarbu Państwa, państwowych osób prawnych, samorządu terytorialnego, krajowych osób fizycznych lub prywatnych osób prawnych, zagranicznych osób prawnych lub fizycznych**
- spółka prawa handlowego, w której przynajmniej jedna akcja (udział) należy odpowiednio: do Skarbu Państwa, państwowej osoby prawnej, samorządu terytorialnego, krajowej osoby fizycznej lub prywatnej osoby prawnej, osoby fizycznej zagranicznej lub zagranicznej osoby prawnej.

WYBRANE POJĘCIA ZWIĄZANE Z KLASYFIKACJĄ SZCZEGÓLNYCH FORM PRAWNYCH (cd.)

- 5) **Spółka (akcyjna, z o.o.) z udziałem jednorodnego kapitału: Skarbu Państwa, państwowych osób prawnych, samorządu terytorialnego, krajowych osób fizycznych lub prywatnych osób prawnych, zagranicznych osób prawnych lub fizycznych**
- spółka odpowiednio: Skarbu Państwa, samorządu terytorialnego, osób fizycznych lub prywatnych osób prawnych, fizycznych osób zagranicznych lub prawnych. Przyjęcie kryterium „jednorodności” wnoszonego do spółki kapitału umożliwi stosowanie takich pojęć jak „jednoosobowa spółka Skarbu Państwa” lub „jednoosobowa spółka gminy”.
- 6) **Spółka cywilna (kod FP=19)**
- stosunek zobowiązaniowy łączący strony (wspólników), przez który wspólnicy zobowiązują się dążyć do osiągnięcia wspólnego celu gospodarczego przez działanie w sposób oznaczony, w szczególności przez wniesienie wkładów. Wkłady wspólników mogą przybrać różne formy, ale muszą mieć wartość majątkową. Spółka ta jest jednostką organizacyjną niebędącą osobą prawną, której ustawa nie przyznała zdolności prawnej, a zatem nie jest podmiotem prawa. Przedsiębiorcami w rozumieniu przepisów o działalności gospodarczej są wspólnicy spółki cywilnej. Spółka cywilna podlega wpisowi do rejestru REGON.
- 7) **Spółka inna (kod FP=23)**
- formy organizacyjne zrzeszające osoby fizyczne lub prawne, utworzone dla wykonywania określonej działalności. Spółki te działają w oparciu o przepisy odrębnych ustaw, które nadają im osobowość prawną. Zalicza się tu m.in. spółki wodne, spółki gruntowe, towarzystwa ubezpieczeń wzajemnych.
- 8) **Przedsiębiorstwo państwowe (kod FP=24)**
- samodzielny, samorządny i samofinansujący się przedsiębiorca posiadający osobowość prawną, tworzony przez organ założycielski (naczelne oraz centralne organy administracji państwowej, Narodowy Bank Polski lub banki państwowe). Podstawą prawną działania jest ustawa z dnia 25 IX 1981 r. o przedsiębiorstwach państwowych lub odrębna ustawa nadająca konkretnemu przedsiębiorstwu państwowemu osobowość prawną. Podlega obowiązkowi wpisu do Krajowego Rejestru Sądowego.
- 9) **Państwowa jednostka organizacyjna (kod FP=28)**
- jednostka utworzona przez organ państwa do wykonywania zadań i celów państwa, której status, zasięg działania i kompetencje określone zostały w ustawie, a jej działalność jest finansowana z budżetu państwa. Są to np. jednostki badawczo-rozwojowe, Polska Akademia Nauk.
- 10) **Gminna, powiatowa, wojewódzka samorządowa jednostka organizacyjna (kod FP=29,30,31)**
- jednostka tworzona przez gminny, powiatowy, wojewódzki organ samorządowy dla realizacji własnych, zleconych lub powierzonych zadań publicznych. Są to jednostki organizacyjne nieposiadające osobowości prawnej, tj.: jednostki budżetowe (w tym np. urzędy gminy), zakłady budżetowe, gospodarstwa pomocnicze jednostek budżetowych.
- 11) **Spółdzielnia (kod FP=40)**
- dobrowolne zrzeszenie nieograniczonej liczby osób, o zmiennym składzie osobowym i zmiennym funduszu udziałowym, które w interesie swoich członków prowadzi wspólną działalność gospodarczą i może również prowadzić działalność społeczną i oświatowo-kulturalną. Podstawą prawną działania jest ustawa z dnia 16 IX 1982 r. Prawo spółdzielcze, inne ustawy oraz zarejestrowany statut. Spółdzielnia nabywa osobowość prawną z chwilą wpisanie jej do Krajowego Rejestru Sądowego.
- 12) **Fundacja (kod FP=48)**
- osoba prawna, której działalność oparta jest na majątku przekazanym przez założyciela-fundatora (osoby fizyczne niezależnie od ich obywatelstwa i miejsca zamieszkania bądź osoby prawne mające siedzibę w Polsce lub za granicą) i bieżących wpłatach (dotacjach), ustanowiona dla realizacji zgodnych z podstawowymi interesami Rzeczypospolitej Polskiej celów społecznie lub gospodarczo użytecznych, w szczególności takich, jak: ochrona zdrowia, rozwój gospodarki i nauki, oświata i wychowanie, kultura i sztuka, opieka i pomoc społeczna, ochrona środowiska oraz opieka nad zabytkami. Fundacja działa na podstawie ustawy z 6 IV 1984 r. o fundacjach i statutu. Uzyskuje osobowość prawną z chwilą wpisania do Krajowego Rejestru Sądowego.

WYBRANE POJĘCIA ZWIĄZANE Z KLASYFIKACJĄ SZCZEGÓLNYCH FORM PRAWNYCH (cd.)

- 13) Fundusz**
(kod FP=49)
- instytucja rozporządzająca wyodrębnionym zasobem środków finansowych bądź majątkowych przeznaczonych na z góry oznaczony cel, tworzona w drodze ustawy i działająca w zorganizowanej formie funduszu. Fundusz może działać jako osoba prawna lub stanowić wyodrębniony rachunek bankowy, którym dysponuje organ wskazany w ustawie tworzącej fundusz. Przepisy prawa przewidują kilka rodzajów funduszy: fundusze celowe, fundusze emerytalne, fundusze inwestycyjne.
UWAGA: Nazwa „fundusz” występuje także w oznaczeniu jednostek organizacyjnych niemających formy prawnej „fundusz”, lecz działających w innych formach prawnych np. spółki akcyjnej, stowarzyszenia itp.
- 14) Stowarzyszenie**
(kod FP=55)
- dobrowolne, samorządne, trwałe zrzeszenie o celach niezarobkowych, które samodzielnie określa swoje cele, programy działania i struktury organizacyjne oraz uchwała akty wewnętrzne dotyczące jego działalności. Prawo tworzenia stowarzyszeń przysługuje obywatelom polskim mającym pełną zdolność do czynności prawnych i niepozbawionym praw publicznych. Podstawą prawną działania jest ustawa z dnia 7 IV 1989 r. Prawo o stowarzyszeniach oraz statut. Stowarzyszenie uzyskuje osobowość prawną i może rozpocząć działalność z chwilą wpisania do Krajowego Rejestru Sądowego. Uproszczoną formą stowarzyszenia jest stowarzyszenie zwykłe, nie posiadające osobowości prawnej.
- 15) Partia polityczna**
(kod FP=70)
- dobrowolna organizacja, występująca pod określoną nazwą, stawiająca sobie za cel udział w życiu publicznym poprzez wywieranie metodami demokratycznymi wpływu na kształtowanie polityki państwa lub sprawowanie władzy publicznej. Partia polityczna nabywa osobowość prawną z chwilą wpisania do ewidencji partii politycznych. Podstawą działania jest ustawa z dnia 27 VI 1997 r. o partiach politycznych oraz statut.
- 16) Związek zawodowy**
(kod FP=72)
- dobrowolna i samorządna organizacja ludzi pracy, powołana do reprezentowania i obrony ich praw, interesów zawodowych i społecznych, która jest niezależna w swojej działalności statutowej od pracodawców, administracji państwowej i samorządu terytorialnego oraz od innych organizacji. Związek zawodowy oraz jego jednostki organizacyjne wskazane w statucie nabywają osobowość prawną z dniem zarejestrowania w Krajowym Rejestrze Sądowym. Podstawą prawną działania związków zawodowych jest ustawa z dnia 23 V 1991 r. o związkach zawodowych.
- 17) Organizacja pracodawców**
(kod FP=73)
- samorządne i niezależne w swej działalności statutowej od organów administracji rządowej, samorządu terytorialnego oraz innych organizacji, związki pracodawców, ich federacje i konfederacje tworzone przez pracodawców, w celu ochrony praw i reprezentowania interesów zrzeszonych członków wobec związków zawodowych pracowników, organów władzy i administracji państwowej oraz organów samorządu terytorialnego. Związek pracodawców nabywa osobowość prawną z dniem zarejestrowania w Krajowym Rejestrze Sądowym. Podstawą prawną działania jest ustawa z dnia 23 V 1991 r. o organizacjach pracodawców.

WYBRANE POJĘCIA ZWIĄZANE Z KLASYFIKACJĄ SZCZEGÓLNYCH FORM PRAWNYCH (dok.)

18) Samorząd gospodarczy i zawodowy (kod FP=76)

- **Samorząd gospodarczy** jest jednym z rodzajów tzw. samorządu specjalnego. Jest organizacyjną formą dobrowolnego zrzeszania się przedsiębiorców w celu reprezentowania ich interesów wobec władz państwowych i samorządu terytorialnego oraz organizowania rozmaitych działań sprzyjających rozwojowi przedsiębiorczości i rzemiosła. W Polsce działa on poprzez organizacje przedsiębiorców - izby gospodarcze oraz organizacje samorządu gospodarczego rzemiosła, które uzyskują osobowość prawną z chwilą wpisania do Krajowego Rejestru Sądowego. Podstawą prawną działania jest ustawa z dnia 30 V 1989 r. o izbach gospodarczych oraz ustawa z dnia 22 III 1989 r. o rzemiośle.

Samorząd zawodowy jest organizacyjną formą zrzeszania się obywateli opartą na wspólnocie zawodowej, powstałą w celu reprezentowania interesów osób wykonujących zawody wymagające szczególnego zaufania społecznego wobec instytucji państwa, prowadzenia doskonalenia zawodowego oraz ochrony socjalnej swoich członków.

19) Wspólnota mieszkaniowa (kod FP=85)

- tworzy ją ogół właścicieli, których lokale wchodzi w skład określonej nieruchomości. Wspólnota mieszkaniowa może nabywać prawa i zaciągać zobowiązania, pozywać i być pozwana, a zatem jako jednostka organizacyjna niebędąca osobą prawną, której ustawa przyznała zdolność prawną, jest podmiotem stosunków cywilnoprawnych. Jest to jednostka organizacyjna, której powstanie nie zostało uzależnione od dokonania czynności prawnej; powstaje ex lege z chwilą wyodrębnienia w danej nieruchomości lokalu, którego właścicielem jest inna osoba niż właściciel nieruchomości.

POJĘCIA ZWIĄZANE Z KLASYFIKACJĄ FORM WŁASNOŚCI

1) Rodzaj własności

- pojęcie stosowane w metodologii rejestru REGON pozwalające wyróżnić typy grup właścicieli. W prawie polskim wyróżnia się następujące rodzaje własności:

- własność Skarbu Państwa,
- własność państwowych osób prawnych,
- własność jednostek samorządu terytorialnego,
- własność krajowych osób fizycznych,
- własność pozostałych krajowych jednostek prywatnych,
- własność osób zagranicznych.

2) Forma własności

- pojęcie stosowane w metodologii rejestru REGON pozwalające określić stopień „posiadania” przez podmiot kapitału. Wyróżnia się formy własności:

- czystą, co oznacza posiadanie kapitału w 100% przez jeden podmiot lub więcej podmiotów pod warunkiem, iż wszystkie reprezentują ten sam rodzaj własności,
- mieszaną, co oznacza posiadanie kapitału przez dwa lub więcej podmiotów pod warunkiem, że reprezentują one co najmniej dwa różne rodzaje własności.

3) Sektor własnościowy

- pojęcie stosowane w metodologii rejestru REGON pozwalające grupować podmioty gospodarki narodowej z punktu widzenia prawa własności. Wyróżnia się sektor publiczny (mienie zaliczanych do niego podmiotów w całości lub w przeważającej części należy do Skarbu Państwa, państwowych osób prawnych lub jednostek samorządu terytorialnego) oraz sektor prywatny (mienie zaliczanych do niego podmiotów w całości lub w przeważającej części należy do prywatnych właścicieli – osób fizycznych lub prawnych, krajowych lub zagranicznych).

POJĘCIA ZWIĄZANE Z KLASYFIKACJĄ RODZAJÓW DZIAŁALNOŚCI (PKD)

Polska Klasyfikacja Działalności (PKD 2007) została wprowadzona Rozporządzeniem Rady Ministrów z dnia 24 grudnia 2007 r. w sprawie Polskiej Klasyfikacji Działalności (PKD) (Dz. U. Nr 251, poz.1885 z późn.zm.). PKD 2007 została opracowana na podstawie statystycznej klasyfikacji działalności gospodarczej NACE Rev. 2, wprowadzonej rozporządzeniem (WE) Nr 1893/2006 Parlamentu Europejskiego i Rady z dnia 20 grudnia 2006 r. w sprawie statystycznej klasyfikacji działalności gospodarczej NACE Rev. 2 i zmieniającym rozporządzenie Rady (EWG) Nr 3037/90 oraz niektóre rozporządzenia WE w sprawie określonych dziedzin statystycznych (dziennik Urzędowy UE L 393/1 z dnia 30.12.2006).

W związku z powyższym zachowuje pełną spójność i porównywalność metodologiczną, pojęciową, zakresową i kodową z klasyfikacją NACE Rev.2. Klasyfikacja ta jest umownie przyjętym, hierarchicznie usystematyzowanym podziałem zbioru rodzajów działalności społeczno-gospodarczej, jakie realizują jednostki (podmioty gospodarcze).

1) Polska Klasyfikacja Działalności (PKD)

- Klasyfikacja PKD 2007 podobnie jak PKD 2004 jest klasyfikacją pięciopoziomową, ale w przeciwieństwie do tej ostatniej, nie zawiera poziomu pośredniego, tj. podsekcji:

Poziom pierwszy (sekcja) – oznaczony jest symbolem jednoliterowym, dzieli ogólną zbiorowość na 21 grupowań rodzajów działalności, na które składają się czynności związane ze sobą z punktu widzenia tradycyjnie ukształtowanego, ogólnego podziału pracy;

Poziom drugi (dział) – oznaczony jest dwucyfrowym kodem numerycznym, dzieli ogólną zbiorowość na 88 grupowań rodzajów działalności, na które składają się czynności według cech mających zasadnicze znaczenie zarówno przy określaniu stopnia podobieństwa, jak i przy rozpatrywaniu powiązań występujących w gospodarce narodowej (np. w tablicach przepływów międzygałęziowych);

Poziom trzeci (grupa) – oznaczony jest trzycyfrowym kodem numerycznym, obejmuje 272 grupowania rodzajów działalności dające się wyodrębnić z punktu widzenia procesu produkcyjnego, przeznaczenia produkcji bądź też charakteru usługi lub charakteru odbiorcy tych usług;

Poziom czwarty (klasa) – oznaczony jest czterocyfrowym kodem numerycznym, obejmuje 615 grupowań rodzajów działalności dających się wyodrębnić przede wszystkim z punktu widzenia specjalizacji procesu produkcyjnego, czy też działalności usługowej;

Poziom piąty (podklasa) – oznaczony jest pięciodzianowym kodem alfanumerycznym i obejmuje 654 grupowania. Został on wprowadzony w celu wyodrębnienia rodzajów działalności charakterystycznych dla polskiej gospodarki i będących przedmiotem obserwacji statystycznej. Jeśli na poziomie krajowym nie wprowadzono dodatkowego podziału na poziomie podklasy w stosunku do poziomu międzynarodowego (klasa=podklase), podklasę taką oznaczono literą Z.

POJĘCIA ZWIĄZANE Z PODZIAŁEM NTS

1) Nomenklatura Jednostek Terytorialnych do Celów Statystycznych (NTS)

- utworzona Rozporządzeniem Rady Ministrów z dnia 14 XI 2007 r. (Dz. U. Nr 214, poz. 1573, z późn. zm.) – została opracowana na podstawie rozporządzenia (WE) nr 1059/2003 Parlamentu Europejskiego i Rady z dnia 26 V 2003 r. w sprawie ustalenia wspólnej klasyfikacji Jednostek Terytorialnych do Celów Statystycznych (NUTS) (Dz. Urz. UE L 154 z 21 VI 2003, str. 1; Dz. Urz. UE Polskie wydanie specjalne, rozdz. 14, t. 1, str. 196, z późn. zm.).

Klasyfikacja NUTS ma zastosowanie w procesie zbierania, harmonizacji i udostępniania danych statystyk regionalnych krajów Unii Europejskiej. Stanowi podstawę rozwoju regionalnych rachunków ekonomicznych, regionalnej statystyki rolnictwa oraz innych dziedzin statystyki regionalnej.

Klasyfikacja NUTS służy również kształtowaniu regionalnych polityk krajów Unii i jest niezbędna do przeprowadzania analiz stopnia rozwoju społeczno-gospodarczego regionów pod kątem oceny zróżnicowań regionalnych i opracowywania programów rozwoju regionalnego.

Nomenklatura Jednostek Terytorialnych do Celów Statystycznych (NTS) dzieli Polskę na terytorialne, hierarchicznie powiązane jednostki na 5 poziomach, z czego:

- 3 określono jako poziomy regionalne,
- 2 określono jako poziomy lokalne.

Poziomy regionalne obejmują swym zasięgiem:

Poziom 1 - regiony, grupują jednostki szczebla wojewódzkiego (Polska - 6 jednostek),

Poziom 2 - województwa (Polska – 16 jednostek, województwo mazowieckie – 1 jednostka),

Poziom 3 – podregiony (Polska – 66 jednostek, województwo mazowieckie – 6 jednostek).

Poziomy lokalne obejmują swym zasięgiem:

Poziom 4 - powiaty i miasta na prawach powiatu (Polska – 314 + 65 jednostek, województwo mazowieckie – 37 + 5 jednostek)

Poziom 5 – gminy (Polska – 2479 jednostek, województwo mazowieckie – 314 jednostek).

Struktura grupowań NTS, ich symbole i sposób zapisu, oparta jest na systemie identyfikatorów i nazw jednostek podziału administracyjnego kraju, który jest częścią Krajowego Rejestru Urzędowego Podziału Terytorialnego Kraju - TERYT.

DICTIONARY

TERMS CONNECTED WITH THE SUBJECT OF REGON REGISTER

1. **Entity of the national economy** – legal person, organizational unit without legal personality and natural person conducting economic activity. In REGON register a term entity of the national economy is understood as a **legal unit**. Legal personality is not a criterion, which determines whether the entity is a legal unit.
2. **Local unit**
 - organized integrity (establishment, branch and the like) located at separate address where the activity is conducted by at least one employed person, additionally:
 - **self-balancing enterprises** located at the same address are separate local units,
 - **organizational parts of entities falling under separate legal registration** (for example schools managed by natural persons) are local units,
 - **units conducting activity in the scope of transport** are local units by places where orders are given from or work is being from organized,
 - **units conducting activity in the scope of construction** are local units according to place where construction and auxiliary work orders are placed or management board performs work or construction and auxiliary work is being organized; buildings sites (place of single building construction) are not local units,
 - **portable retail sales points, retail sale outlets without permanent localization** as well as **services at the customer place only**, are local units at the place of residence of natural person, the seat of legal person or the seat of organizational unit without legal personality,
 - **management board headquarters of legal unit** is a separate local unit.

TERMS CONNECTED WITH CLASSIFICATION OF BASIC LEGAL FORMS

1. **Legal personality**
 - granted by law to legal persons, legal capacity and capacity to enter into legal transactions (in other words ability to participate in civil law relations with other entities). Organizational unit gets legal personality at the moment of being entered into proper register, unless the specific regulations provide otherwise.
2. **Basic legal form**
 - category defining a status of a unit which conducts an activity; units with or without status of a legal person — in case of organizational units — or capacity to enter into legal transactions — in case of natural persons.
3. **Legal person (code OP=1)**
 - organizational unit which obtains a legal personality on the basis of specific regulations.
Typical legal persons are the following:
 - companies (joint stock, limited liability),
 - co-operatives,
 - state owned enterprises,
 - government agencies (state-owned legal persons),
 - political parties,
 - trade unions,
 - unions of employers,
 - associations,
 - and others (see the chart “Entities of the national economy by basic and specific legal status”).Specific legal persons are the following: the State Treasury, gminas, powiats, self-government voivodships, churches and religious unions. Legal person is **one of three types of legal units**.

TERMS CONNECTED WITH CLASSIFICATION OF BASIC LEGAL FORMS (cont.)

4. **Organizational unit without legal personality (code OP=2)** – *this group includes both organizational units not being legal persons, for whom the law doesn't admit the legal capacity (eg. civil partnership, ordinary associations), and organizational units not equipped by law in legal personality (eg. registered partnership, professional partnership, limited partnership, limited joint-stock partnership). Organizational unit without legal personality, with given by law legal capacity are the subject of rights. It means that they can participate in full range of economic relations and can be the subject of legal relationships. Acquisition of the rights, undertaking obligations (in own name) are the main attributes of legal capacity. The special organizational unit without legal personality are budgetary units, (government and self-government authorities, audit, jurisdiction offices) as well as units established to implement the state and self-government tasks such as: schools, inspections, courts etc. Organizational unit without legal personality is one of three types of legal units.*
5. **Natural person conducting economic activity (code OP=9)** – *in REGON register it is a natural person being businessman as it is defined by the Law of 2 VII 2004 on Freedom of Economic Activity and other natural person conducting economic activity on his own account to achieve profit as well as natural person tending private farm in agriculture. Natural person conducting economic activity is one of three types of legal units registered in REGON register.*

SELECTED TERMS CONNECTED WITH CLASSIFICATION OF SPECIFIC LEGAL FORMS

1. **Self-government community (code FP=03)** – *in REGON system, by this notion the following legal persons are classified: voivodship, powiat, gmina. gminas association, gminas union, powiats unions, powiats associations.*
2. **The State Treasury (code FP=09)** – *a special kind of legal person, which, in civil – law relations is a subject of the rights and duties with regards to state property not belonging to the other legal persons. The State Treasury participates in civil – law business relations not as a whole, but by so called stationes fisci, being the specified unit.*
3. **Commercial company**
 - *joint stock company (code FP=16)* – *being legal person company, operates using the share capital, divided into shares. The share, besides it is a fraction of the share capital, is total rights and duties of shareholder deriving from his participation in company, as well as securities. The Joint – Stock Company may be established for any permitted by law purpose,*
 - *limited liability company (code FP=17)* – *a commercial company with legal personality which operates using the share capital divided into shares and bears financial liability with all its assets for company obligations The company may be created for any permitted by law purpose. Shareholders are not responsible for company obligations, but they bear a risk up to value of in – kind contributions,*
 - *professional partnership (code FP=15)* – *a partnership formed by partners for the purpose of practicing a freelance profession in the form of partnership conducting a business enterprise under its own business name. The partners may only be natural persons who have the rights to practice freelance professions such as advocate, pharmacist, architect, physician Partners bear liability for the general – not connected with performing freelance professions – partnership's obligations (eg. business establishment renovation). In this case, each partner is personally, jointly and severally and subrogatively liable without limitation for the partnership's obligations. A partner is not liable for the partnership's obligations arising in connection with the practicing of a freelance profession within the partnership by the remaining partners or for obligations of the partnership resulting from actions or omissions of persons employed by the partnership under an employment contract or on the basis of a different legal relationship, if that partner reported to another partner when performing services related to the objects of the partnership.*

SELECTED TERMS CONNECTED WITH CLASSIFICATION OF SPECIFIC LEGAL FORMS (cont.)

- registered partnership (code FP=18) – a partnership which conducts a business enterprise under its own name which does not constitute another commercial company. The partner in partnership may be a natural person, legal person, as well as other commercial company. Registered partnership is liable for its own obligations but is not liable for the partner's obligations. In turn, partners are liable for the obligations of the partnership without limitation with all their assets jointly and severally and subrogatively. Joint and several liability means that the each partner together with other partners and partnership they are liable for entire debt. In case of fulfilling an obligation by one of the partners or some of the partners, or by all of them, but not in equal parts they are vested in the mutual right to settle accounts. Subrogative liability of a partner means that the partnership's creditor may execute upon the assets of a partner if execution upon the assets of the partnership has proved ineffective.
- limited partnership (code FP=20) – a partnership whose purpose is to conduct a business enterprise under its own business name. In a limited partnership, at least one partner (general partner) bears unlimited liability towards the creditors for obligations of the partnership, and at least one partner (limited partner) bears limited liability. Natural persons, legal persons and other units with legal capacity can be partners in a limited partnership. The general partner is that who bears unlimited, personal joint and several and subrogative liability for obligations of the partnership. Limited partner bears liability only up to limited liability amount.
- limited joint-stock partnership (code FP=21) – a partnership whose purpose is to conduct a business enterprise under its own business name, in which at least one partner (general partner) bears unlimited liability towards the creditors for obligations of the partnership and at least one partner is a shareholder. As a matter of fact, construction of limited joint-stock partnership comprises the elements of registered and limited partnerships. Liability of general partner is unlimited, personal, joint and several, and subrogative. Legal persons, partnerships and natural persons may be a general partner. Legal persons, commercial partnerships, natural persons may be a shareholder. Shareholder can not be a civil partnership. He does not bear liability for the obligations of the partnership but he bears a risk because of his contribution.
- 4. Company (joint – stock, limited liability) with participation of capital of: the State Treasury, state legal persons, local self-government, domestic natural persons, or private legal persons, foreign legal or natural persons** – a commercial company at least one share of which is owned accordingly by: the State Treasury, state legal persons, local self-government, domestic natural persons or private legal persons, foreign legal or natural persons.
- 5. Company (joint-stock, limited liability) with participation of homogenous capital of: the State Treasury, state legal persons, local self-government, domestic natural persons or private legal persons, foreign legal or natural persons** – a company owned accordingly by: the State Treasury, state legal persons, local self-government, domestic natural persons or private legal persons, foreign legal or natural persons. Accepting criteria of homogenous capital contributed to the company enables to use terms such as "sole shareholder company of the State Treasury" or "sole shareholder company of gmina".
- 6. Civil partnership (code FP=19)** – relation joining parts (shareholders) in which shareholders commit to attain a common economic objective by identified action, in particular, by contribution. The shares may take a different forms, but they must have the proprietary value. As organizational unit not being legal person, not equipped by law in legal capacity, the partnership is not a subject of rights. The shareholders of partnership are the businessmen as it is defined by regulations on economic activity. Civil partnership is the subject to being entered into the REGON register.
- 7. Other partnership (code FP=23)** – organization consisting of natural or legal persons, jointed for conducting the specific activity. Other partnerships act on the basis of the separate regulations of law which give them legal personality. Other partnerships are among others: water partnerships, land partnerships, mutual insurance societies.

SELECTED TERMS CONNECTED WITH CLASSIFICATION OF SPECIFIC LEGAL FORMS (CONT.)

- 8. State owned enterprise (code FP=24)** – independent, self-governing, self-financing, with legal personality entrepreneur created by founding body (supreme and central State administrative agency, National Polish Bank or state banks). The legal basis of the activity is the Law of 25 IX 1981 on State Owned Enterprises or the special regulation which gives the particular state owned enterprise a legal personality. The state owned enterprise is the subject to being entered into the National Court Register.
- 9. State organizational unit (code FP=28)** – unit established by state agency to perform state tasks and goals whose status, seek activity and competences are defined by Law, while activity is financed by state budget. There are research – development units, Polish Science Academy.
- 10. Gmina, powiat, voivodship-level organizational unit (code FP=29, 30, 31)** – unit created by gmina, powiat, voivodship local authority whose purpose is to implement own, ordered, or entrusted public tasks. They are organizational units without legal personality i.e.: budgetary entities (of which e.g. gmina authority), budgetary agency, auxiliary units of budgetary entities.
- 11. Cooperative (code FP=40)** – a voluntary confederation of unlimited number of persons with variable composition and variable share fund, which commonly conducts economic activity in the interest of its members; also carries out a public, educational and cultural activity. The legal basis of its activity is the Law of 16 IX 1982 on Cooperative Law, other laws and registered statute. The cooperative gets legal personality at the moment of being entered into the National Court Register.
- 12. Foundation (code FP=48)** – legal person whose activity bases on the capital given by founder-sponsor (natural persons regardless of their citizenship and place of residence or legal person with their locations in Poland or abroad) and on current contributions (subventions), established to implement socially or economically useful purposes including particularly such as: health care, development of economy and science, education, culture and arts, social welfare, environmental protection and preservation of monuments in compliance with the basic interests of the Republic of Poland. The legal basis of the foundation activity is the Law of 6 IV 1984 on Foundations and statute. Foundation gets legal personality at the moment of being entered into the National Court Register.
- 13. Fund (code FP=49)** – institution disposing of the separated, dedicated in advance for defined purpose resources, established by Law and acting in organized found form. Found may act as a legal person or can be a separate bank account, in disposal of body pointed out in the Law creating found. Legal provisions provide the several kinds of funds: earmarked funds, provision for pensions, investment funds.
NOTE: Term “found “ is sometimes used by organizational units conducting their activities as other forms i.e. by joint stock companies or by associations.
- 14. Association (code FP=55)** – voluntary, self-governing and permanent non -profit association, which independently is defining its aims, the way of activity and organizational structure as well as adopting the internal acts concerning its activity. Only Polish, with full ability to act of law and not deprived of public rights citizens are entitled to create associations. The legal basis of its activity is the Law of 7 IV 1889 on Law on Associations, and statute. Association gets legal personality and may start its activity at the moment of being entered into the National Court Register. Simplified form of association is the ordinary association which is the body without legal personality.
- 15. Political party (code FP=70)** – existing under a specified name voluntary organization, being aimed at taking part in a public life, in particular through having an impact (using democratic methods) on carrying state policy and exercising official authority. Political party gets legal personality at the moment of being entered into the evidence of political parties. The legal basis of the political party activity is the Law of 27 VI 1997 on Political Parties, and statute.

SELECTED TERMS CONNECTED WITH CLASSIFICATION OF SPECIFIC LEGAL FORMS (CONT.)

- 16. Trade union**
(code FP=72)
- voluntary, self-governing organization of workers, created to represent and protect their rights, professional and social interests. In its statutory activities is independent of employers, public administration, territorial self-government and other bodies. Trade union and, pointed out in statute, his organizational units get legal personality at the moment of being entered into the National Court Register. The basis of trade union activity is the Law of 23 V 1991 on Trade Unions.
- 17. Employer's association**
(code FP=73)
- self-governing, in its statutory activities independent of public administration, territorial self-government and other bodies, employer's associations, their federations and confederations created by employers to preserve the rights and represent interests of their members against the trade unions of workers, State authorities, public administration and territorial self-government bodies. Employer's association gets legal personality at the moment of being entered into the National Court Register. The basis of the employer's association activity is the Law of 23 V 1991 on Employer's Association.
- 18. Economic and professional self-government**
(code FP=76)
- **Economic self-government** is one of the kind of so called special self-government. It is an organizational form of voluntary association of entrepreneurs to represent their interests against State authority and territorial self-government and to organize different actions supporting enterprise and craft development. It carries out its activity in Poland through entrepreneur organizations – economic chambers, and self-governing economic craft organizations which get legal personality at the moment of being entered into the National Court Register. The basis of the economic self-government activity is the Law of 30 V 1989 on Economic Chambers and the Law of 22 III 1989 on Craft.
Professional self-government is organizational form of citizen associations based on the professional community established to represent the interests of persons practicing professions requiring special social confidence /public credibility/ towards the State agencies, conducting the professional upgrading and social prevention of their members.
- 19. Condominium**
(code FP=85)
- is created by totality of owners of dwellings which constitute defined real estate. Housing community can acquire rights, contract the obligations, sue, to be sued, so, as an organizational unit not being a legal person for which the law admitted the legal capacity, is a subject of civil law relations. It is an organizational unit for which creation is not depended on the legal transaction; it is created ex lege at the moment of dwelling isolation. The owner of dwelling is a different person to person being the owner of real estate.

TERMS CONNECTED WITH CLASSIFICATION OF OWNERSHIP FORMS

- 1. Type of ownership**
- term used in REGON register methodology, which allows to distinguish types of groups of owners. In Polish Law exist the following types of ownership :
 - the State Treasury ownership,
 - the state legal persons ownership,
 - local self-government ownership,
 - domestic natural persons ownership,
 - other domestic private entities ownership,
 - foreign entities (natural or legal) ownership.
- 2. Form of ownership**
- term used in REGON register methodology, which allows to define the "ownership" type of unit's capital. The following forms of ownership are distinguished:
 - pure, signifying that 100% of capital is owned by one or more entities, on the condition that all of them represent the same type of ownership,
 - mixed signifying that the capital is owned by two or more entities, on the condition that they represent at least two types of ownership.
- 3. Ownership sector**
- term used in REGON register methodology, which allows to classify of entities of the national economy according to the criterion of property right. There are two existing ownership sectors: public sector (properties of entities from this sector are owned wholly or in majority by the State Treasury, state legal persons, local self-government units) and private sector (properties of entities from this sector are owned wholly or in majority by private owners – natural or legal persons, domestic or from abroad).

TERMS CONNECTED WITH CLASSIFICATION OF TYPES OF ACTIVITY(PKD)

Polish Classification of Activities (PKD 2007) was established by the Regulation of the Council of Ministers of 24 XII 2007 on the Polish Classification of Activities (PKD) (Journal of Laws No 251, item 1885 with later amendments). PKD 2007 is based on NACE – the Statistical Classification of Economic Activities in the European Community, which was established by the European Parliament and Council Regulation No 1893/2006 of 20 XII 2006 on the Statistical Classification of Economic Activities NACE Rev.2 and amended the Council Regulation No 3037/90 and other regulations of the European Community on defined statistical fields (Official Journal UE L 393/1 of 30 XII 2006).

In the face of the above, PKD 2007 is fully methodologically, conceptually, in the scope and coding system coherent and comparable with the classification NACE Rev.2. PKD is the classification which is hierarchically systematized division of the kinds of social-economic activities that are carried out by units (economic entities).

1. Polish Classification of Activities (PKD)

PKD 2007/NACE Rev. 2, similarly to PKD 2004/NACE Rev. 1.1, is a five-level classification, but unlike the latter it does not contain one extra indirect level, i.e. subsection:

First level (section) – marked with one-letter code, divides the general community into 21 groupings of activity types, which are composed of activities related to each other due to traditionally formed general division of work;

Second level (division) – marked with two-digit numerical code, divides the general community into 88 groupings of activity types, which are composed of activities selected according to attributes, having a significant affinity for determination as well as for determination of relations occurring in the national economy (for example in inter-branch flow tables);

Third level (group) – marked with three-digit numerical code, includes 272 groupings of activity types, which can be separated according to the manufacturing process, purpose of production as well as to the type of the service or type of a service receiver;

Fourth level (class) – marked with four-digit numerical code, includes 615 groupings of activity types, which are separated according to specialization of the manufacturing process or service activities;

Fifth level (subclass) – is marked with five-digit alphanumeric code and includes 654 groupings. It was introduced in order to separate types of activity characteristic to Polish economy, which are subject to statistical studies. If on the national level additional division on subclass level has not been introduced, such subclass is marked with letter "Z" on international level (class=subclass).

TERMS CONNECTED WITH NTS

1. Nomenclature of Territorial Units for Statistical Purposes (NTS)

- created by Decree of the Council of Ministers of 14 XI 2007 (Journal of Laws No. 214, item 1573 with later amendments) - was developed on the basis of Regulation No. 1059/2003 of the European Parliament and of the Council of 26 V 2003 on establish common classification of Territorial Units for Statistical Purposes (NUTS) (EU Journal of Laws L.154 of 21 VI 2003 page 1; EU Journal of Laws Polish special edition, Chapter 14, Volume 1, page 196, with later amendments).

NUTS classification find application in collection, harmonization and dissemination of regional statistical data of EU countries. It is a basis of economic regional accounts, regional agricultural statistics and other domains of regional statistics.

The Nomenclature of Territorial Units for Statistical Purposes is absolutely essential for creation of regional politics of European countries and for conducting socio- economical analyses of degree of regional development which are the basis for making an appraisal of regional diversification and for preparation of regional development programs.

Nomenclature of Territorial Units for Statistical Purposes (NTS) divides Poland into territorial units, hierarchically-tied on 5 levels, of which:

- 3 levels were defined as regional,
- 2 levels were defined as local.

Regional levels consist of:

Level 1 – regions, grouping together voivodships (Poland – 6 units),

Level 2 – voivodships (Poland -16 units, mazowieckie voivodship – 1 unit),

Level 3 – subregions, grouping together powiats (Poland – 66 units, mazowieckie voivodship – 6 units).

Local levels consist of:

Level 4 – powiats and cities with powiat status (Poland – 314 + 65 units, mazowieckie voivodship – 37 + 5 units)

Level 5 – gminas (Poland – 2479 units, mazowieckie voivodship – 314 units).

The structure of grouping of NTS and their symbols adapted the system administrative territorial division, which is the part of The National Register of Territorial Division of the Country.

SYNTEZA

W województwie mazowieckim w końcu grudnia 2012 r. w rejestrze REGON zarejestrowanych było 699,2 tys. (w kraju – 3975,3 tys.) **podmiotów gospodarki narodowej**, tj. o 3,6% (w kraju o 2,7%) więcej niż przed rokiem. Liczba podmiotów województwa mazowieckiego stanowiła 17,6% zarejestrowanych ogółem w kraju. Wśród sześciu podregionów województwa mazowieckiego najwięcej podmiotów było zarejestrowanych w podregionie m.st. Warszawa (355,1 tys.) i stanowiły one 50,8% zarejestrowanych ogółem w województwie, a najmniej w podregionie ciechanowsko-płockim (45,7 tys.) stanowiąc 6,5% ogółu podmiotów.

Podobnie jak w 2011 r. zdecydowaną większość, czyli 686,3 tys. jednostek województwa (3851,8 tys. w kraju), tj. 98,1% (96,9% w kraju) ogólnej liczby podmiotów skupiał **sektor prywatny**. Wśród podmiotów tego sektora 70,3% (75,7% w kraju) stanowiły osoby fizyczne prowadzące działalność gospodarczą – przede wszystkim w: handlu; naprawie pojazdów samochodowych, działalności profesjonalnej, naukowej i technicznej, budownictwie, transporcie i gospodarce magazynowej oraz przetwórstwie przemysłowym. Mikroprzedsiębiorstwa (do 9 osób pracujących). Stanowiły 99% (98,8% w kraju) podmiotów osób fizycznych.

Podmioty **sektora publicznego** w liczbie 12,9 tys. w województwie (123,5 tys. w kraju) stanowiły 1,9% (3,1% w kraju) zarejestrowanych ogółem w rejestrze na danym terenie.

W 2012 r. w stosunku do analogicznego okresu poprzedniego roku liczba **spółek handlowych** wzrosła o 9,3% (w kraju o 8,2%). Liczba zarejestrowanych w województwie spółek handlowych (104,8 tys.) stanowiła 30,0% zarejestrowanych ogółem w kraju (349,0 tys.).

Najwięcej spółek handlowych było w podregionie m.st. Warszawa (81,4 tys., tj. 77,7% ogółu spółek handlowych w województwie), a najmniej w podregionie ostrołęcko-siedleckim (2,2 tys., tj. 2,1%).

W końcu 2012 r. liczba zarejestrowanych **spółek cywilnych** wyniosła 55,4 tys. (279,7 tys. w kraju), tj. o 1,6% (1,2% w kraju) więcej niż przed rokiem.

Największą liczbą spółek cywilnych charakteryzował się podregion m.st. Warszawa (31,3 tys., tj. 56,5% ogółu), a najmniejszą – podregion ciechanowsko-płocki (2,4 tys., tj. 4,3%).

SYNTHESIS

*At the end of December 2012, there were 699,2 thous. (in the country – 3975,3 thous.) entities of the **national economy** registered in REGON register i.e. by 3,6% (by 2,7% in the country) more comparing to the previous year. The number of the entities in mazowieckie voivodship was 17,6% of total entities of the national economy registered in REGON register. Among the six subregions in mazowieckie voivodship Warszawa subregion is the one with the majority of entities (355,1 thous.) i.e. 50,8% of total entities in voivodship, while ciechanowsko-płocki subregion is the smallest one (45,7 thous.) with 6,5% of the total number of entities in voivodship.*

*Similarly to the 2011 the majority, that is 686,3 thous. of entities in mazowieckie voivodship (3851,8 thous. in the country) i.e. 98,1% (96,9% in the country) of total entities were concentrated in **private sector**. Among them 70,3% (75,7% in the country) were natural persons conducting economic activity – most of all in trade; repair of motor vehicles, professional, scientific and technical activities, construction, transportation and storage sections, manufacturing. Microbusiness enterprises (with up to 9 employees) represented 99% (98,8% in the country) of natural persons' entities.*

*At the same time - there were 12,9 thous. in mazowieckie voivodship (123,5 thous. in the country) i.e. 1,9% (3,1% in the country) registered entities in **public sector**.*

*In 2012, number of **commercial companies** increased by 9,3% (by 8,2% in the country). The number of registered commercial companies in voivodship amounted to 104,8 thous. which made 30,0% of total commercial companies in the country (349,0 thous. entities).*

The majority of commercial companies existed in Warszawa subregion (81,4 thous. i.e. 77,7% of total commercial companies in voivodship) in opposite to ostrołęcko-siedlecki subregion (2,2 thous. i.e. 2,1%).

*At the end of 2012, the number of **civil partnership companies** amounted to 55,4 thous. (279,7 thous. in the country) i.e. by 1,6% (by 1,2% in the country) more than in the previous year.*

Warszawa subregion is again the one with the biggest number of civil partnership companies (31,3 thous. i.e. 56,5% of total) in opposite to smallest one ciechanowsko-płocki subregion (2,4 thous. i.e. 4,3% of total).

W rejestrze REGON zarejestrowane były 70 **przedsiębiorstw państwowych** (177 w kraju) i w skali roku ich liczba zmniejszyła się o 4 (w kraju o 17), tj. o 5,4% (w kraju o 8,8%).

Liczba zarejestrowanych w końcu grudnia 2012 r. **spółdzielni** wyniosła 3,1 tys. (17,2 tys. w kraju), tj. o 0,2% (w kraju o 0,5% więcej) mniej niż przed rokiem.

Podregion m.st. Warszawa posiadał największą liczbę zarejestrowanych spółdzielni (1,6 tys., tj. 49,8% ogółu), natomiast najmniej – podregion radomski (0,2 tys., tj. 7,1%).

W omawianym okresie **wpisano** do rejestru REGON 60,8 tys. **nowych podmiotów** gospodarki narodowej, tj. o 5,9% więcej niż na przestrzeni 2011 r., a w kraju – 358,4 tys. podmiotów, tj. o 3,5% więcej.

Najwięcej nowych podmiotów powstało w podregionie m.st. Warszawa (29,2 tys., tj. 48,1% ogółu), a najmniej w podregionie ciechanowsko-płockim (4,8 tys., tj. 7,9%).

W 2012 r. wykreślono z rejestru REGON 38,0 tys. podmiotów (252,3 tys. w kraju), tj. o 40,7% mniej (w kraju o 34,2% mniej) niż w ciągu 2011 r.

Najwięcej wyrejestrowań podmiotów odnotowano w podregionie m.st. Warszawa (15,4 tys., tj. 40,6% ogółu), a najmniej w podregionie ciechanowsko-płockim (3,8 tys., tj. 9,9%).

*At the same time there were 70 **state owned enterprises** (177 in the country), which means decrease by 4 (by 17 in the country) i.e. by 5,4% in voivodship (by 8,8% in the country).*

*At the end of December 2012, there were 3,1 thous. of **co-operatives** (17,2 thous. in the country), i.e. by 0,2% less in voivodship (increase by 0,5% in the country) comparing to the previous year.*

In Warszawa subregion there is the highest number of co-operatives (1,6 thous. i.e. 49,8% of total), while in radomski subregion there is the smallest one (0,2 thous. i.e. 7,1%).

*During described period the number of the **newly created entities** of the national economy **registered** in REGON register amounted to 60,8 thous. i.e. by 5,9% more comparing to 2011, while in the country to 358,4 thous. i.e. by 3,5% more.*

The highest number of entities was noticed again in Warszawa subregion (29,2 thous. i.e. 48,1% of total), while the smallest one in ciechanowsko-płocki subregion (4,8 thous. i.e. 7,9%).

*During 2012 there were 38,0 thous. **liquidated entities** (252,3 thous. in the country) which means decrease by 40,7% (decrease by 34,2% in the country) comparing to 2011.*

The highest number of liquidations was noticed in Warszawa subregion (15,4 thous. i.e. 40,6% of total), the smallest one in ciechanowsko-płocki subregion (3,8 thous. i.e. 9,9%).

I. PODMIOTY GOSPODARKI NARODOWEJ WEDŁUG SEKTORÓW WŁASNOŚCI I FORM PRAWNYCH

Stan w dniu 31 XII

ENTITIES OF THE NATIONAL ECONOMY BY OWNERSHIP SECTORS AND LEGAL STATUS

As of 31XII

WYSZCZEGÓLNIENIE SPECIFICATION	2005	2006	2007	2008	2009	2010	2011	2012
O G Ó Ł E M.....	601721	609601	627277	649354	646696	681012	675099	699212
TOTAL								
sektor publiczny.....	14057	14159	14190	13290	12757	12830	12804	12945
<i>public sector</i>								
sektor prywatny.....	587664	595442	613087	636064	633939	668182	662295	686267
<i>private sector</i>								
w tym:								
<i>of which:</i>								
Przedsiębiorstwa państwowe.....	203	190	145	110	101	93	74	70
<i>State owned enterprises</i>								
Spółki handlowe.....	63588	68365	73839	77655	82674	89319	95912	104836
<i>Commercial companies</i>								
w tym:								
<i>of which:</i>								
akcyjne.....	2518	2566	2714	2785	2861	3059	3290	3500
<i>joint stock</i>								
z ograniczoną odpowiedzialnością.....	55907	60045	64464	67429	71606	77184	82846	90254
<i>limited liability</i>								
komandytowe.....	451	625	953	1286	1740	2231	2732	3363
<i>limited partnership</i>								
jawne.....	4588	4940	5427	5753	5975	6226	6213	6385
<i>registered partnership</i>								
partnerskie.....	111	135	156	182	203	230	257	276
<i>professional partnership</i>								
Spółki cywilne.....	51750	52223	52778	52543	52234	53469	54541	55391
<i>Civil partnerships</i>								
Spółdzielnie.....	3275	3268	3260	3174	3156	3151	3115	3110
<i>Co-operatives</i>								
Fundacje.....	3305	3549	3775	3972	4293	4641	4994	5531
<i>Foundations</i>								
Stowarzyszenia i organizacje społeczne.....	10022	10620	11155	11689	12208	12749	13261	13871
<i>Associations and social organisations</i>								
Osoby fizyczne prowadzące działalność gospodarczą.....	442480	443204	453688	471094	462544	486952	472147	482381
<i>Natural persons conducting economic activity</i>								

II. PODMIOTY GOSPODARKI NARODOWEJ WEDŁUG SEKCJI POLSKIEJ KLASYFIKACJI DZIAŁALNOŚCI

Stan w dniu 31 XII

ENTITIES OF THE NATIONAL ECONOMY BY SECTIONS OF THE POLISH CLASSIFICATION OF ACTIVITIES

As of 31XII

WYSZCZEGÓLNIENIE SPECIFICATION	2010	2011	2012
OGÓŁEM TOTAL			
Ogółem.....	681012	675099	699212
Total			
Rolnictwo, leśnictwo, łowiectwo i rybactwo..... <i>Agriculture, forestry and fishing</i>	13025	13289	12294
Przemysł..... <i>Industry</i>	60715	59543	61518
górnictwo i wydobywanie <i>mining and quarrying</i>	626	725	787
przetwórstwo przemysłowe..... <i>manufacturing</i>	57421	55800	57178
wytwarzanie i zaopatrywanie w energię elektryczną, gaz, parę wodną i gorącą wodę ^Δ <i>electricity, gas, steam and air conditioning supply</i>	861	1090	1431
dostawa wody; gospodarowanie ściekami i odpadami; rekultywacja ^Δ <i>water supply; sewerage, waste management and remediation activities</i>	1807	1928	2122
Budownictwo <i>Construction</i>	71800	69360	70725
Handel; naprawa pojazdów samochodowych ^Δ <i>Trade; repair of motor vehicles^Δ</i>	190449	184106	187125
Transport i gospodarka magazynowa..... <i>Transportation and storage</i>	48435	45314	45375
Zakwaterowanie i gastronomia ^Δ <i>Accommodation and catering^Δ</i>	16407	16399	17258
Informacja i komunikacja. ^Δ <i>Information and communication</i>	28633	30319	33054
Działalność finansowa i ubezpieczeniowa..... <i>Financial and insurance activities</i>	23503	23130	23707
Obsługa rynku nieruchomości ^Δ <i>Real estate activities</i>	27223	28205	29374
Działalność profesjonalna, naukowa i techniczna..... <i>Professional, scientific and technical activities</i>	78032	80350	85312
Administrowanie i działalność wspierająca ^Δ <i>Administrative and support service activities</i>	21586	21867	23259
Administracja publiczna i obrona narodowa; obowiązkowe zabezpieczenia społeczne..... <i>Public administration and defence; compulsory social security</i>	3549	3507	3494
Edukacja..... <i>Education</i>	20519	21008	24314
Opieka zdrowotna i pomoc społeczna..... <i>Human health and social work activities</i>	27282	28603	30298
Działalność związana z kulturą, rozrywką i rekreacją..... <i>Arts, entertainment and recreation</i>	10276	10300	10701
Pozostała działalność usługowa..... <i>Other service activities</i>	39494	39651	41255
Gospodarstwa domowe zatrudniające pracowników oraz wytwarzające produkty na własne potrzeby ^Δ <i>Activities of households as employers and products-producing activities of households for own use^Δ</i>	10	7	7
Organizacje i zespoły eksterytorialne..... <i>Activities of extraterritorial organisations and bodies</i>	74	141	142

II. PODMIOTY GOSPODARKI NARODOWEJ WEDŁUG SEKCJI POLSKIEJ KLASYFIKACJI DZIAŁALNOŚCI (cd.)

Stan w dniu 31 XII

ENTITIES OF THE NATIONAL ECONOMY BY SECTIONS OF THE POLISH CLASSIFICATION OF ACTIVITIES (cont.)

As of 31XII

WYSZCZEGÓLNIENIE SPECIFICATION	2010	2011	2012
SEKTOR PUBLICZNY PUBLIC SECTOR			
Razem.....	12830	12804	12945
Total			
Rolnictwo, leśnictwo, łowiectwo i rybactwo..... <i>Agriculture, forestry and fishing</i>	53	55	55
Przemysł..... <i>Industry</i>	367	359	351
górnictwo i wydobywanie <i>mining and quarrying</i>	3	1	1
przetwórstwo przemysłowe..... <i>manufacturing</i>	141	133	122
wytwarzanie i zaopatrywanie w energię elektryczną, gaz, parę wodną i gorącą wodę ^Δ <i>electricity, gas, steam and air conditioning supply</i>	46	46	45
dostawa wody; gospodarowanie ściekami i odpadami; rekultywacja ^Δ <i>water supply; sewerage, waste management and remediation activities</i>	177	179	183
Budownictwo <i>Construction</i>	117	107	107
Handel; naprawa pojazdów samochodowych ^Δ <i>Trade; repair of motor vehicles^Δ</i>	98	95	94
Transport i gospodarka magazynowa..... <i>Transportation and storage</i>	77	74	73
Zakwaterowanie i gastronomia ^Δ <i>Accommodation and catering^Δ</i>	73	69	70
Informacja i komunikacja. ^Δ <i>Information and communication</i>	70	63	61
Działalność finansowa i ubezpieczeniowa..... <i>Financial and insurance activities</i>	33	31	31
Obsługa rynku nieruchomości ^Δ <i>Real estate activities</i>	2534	2532	2526
Działalność profesjonalna, naukowa i techniczna..... <i>Professional, scientific and technical activities</i>	408	389	379
Administrowanie i działalność wspierająca ^Δ <i>Administrative and support service activities^Δ</i>	21	22	21
Administracja publiczna i obrona narodowa; obowiązkowe zabezpieczenia społeczne..... <i>Public administration and defence; compulsory social security</i>	1424	1445	1431
Edukacja..... <i>Education</i>	5813	5769	5988
Opieka zdrowotna i pomoc społeczna..... <i>Human health and social work activities</i>	950	989	979
Działalność związana z kulturą, rozrywką i rekreacją..... <i>Arts, entertainment and recreation</i>	775	786	760
Pozostała działalność usługowa..... <i>Other service activities</i>	16	18	18
Gospodarstwa domowe zatrudniające pracowników oraz wytwarzające produkty na własne potrzeby ^Δ <i>Activities of households as employers and products-producing activities of households for own use^Δ</i>	–	–	–
Organizacje i zespoły eksterytorialne..... <i>Activities of extraterritorial organisations and bodies</i>	1	1	1

II. PODMIOTY GOSPODARKI NARODOWEJ WEDŁUG SEKCJI POLSKIEJ KLASYFIKACJI DZIAŁALNOŚCI (dok.)

Stan w dniu 31 XII

ENTITIES OF THE NATIONAL ECONOMY BY SECTIONS OF THE POLISH CLASSIFICATION OF ACTIVITIES (cont.)

As of 31XII

WYSZCZEGÓLNIENIE SPECIFICATION	2010	2011	2012
SEKTOR PRYWATNY PRIVATE SECTOR			
Razem.....	668182	662295	686267
Total			
Rolnictwo, leśnictwo, łowiectwo i rybactwo..... <i>Agriculture, forestry and fishing</i>	12972	13234	12239
Przemysł..... <i>Industry</i>	60348	59184	61167
górnictwo i wydobywanie <i>mining and quarrying</i>	623	724	786
przetwórstwo przemysłowe..... <i>manufacturing</i>	57280	55667	57056
wytwarzanie i zaopatrywanie w energię elektryczną, gaz, parę wodną i gorącą wodę ^Δ <i>electricity, gas, steam and air conditioning supply</i>	815	1044	1386
dostawa wody; gospodarowanie ściekami i odpadami; rekultywacja ^Δ water supply; sewerage, waste management and remediation activities	1630	1749	1939
Budownictwo <i>Construction</i>	71683	69253	70618
Handel; naprawa pojazdów samochodowych ^Δ <i>Trade; repair of motor vehicles^Δ</i>	190351	184011	187031
Transport i gospodarka magazynowa..... <i>Transportation and storage</i>	48358	45240	45302
Zakwaterowanie i gastronomia ^Δ <i>Accommodation and catering^Δ</i>	16334	16330	17188
Informacja i komunikacja. ^Δ <i>Information and communication</i>	28563	30256	32993
Działalność finansowa i ubezpieczeniowa..... <i>Financial and insurance activities</i>	23470	23099	23676
Obsługa rynku nieruchomości ^Δ <i>Real estate activities</i>	24689	25673	26848
Działalność profesjonalna, naukowa i techniczna..... <i>Professional, scientific and technical activities</i>	77624	79961	84933
Administrowanie i działalność wspierająca ^Δ <i>Administrative and support service activities</i>	21565	21845	23238
Administracja publiczna i obrona narodowa; obowiązkowe zabezpieczenia społeczne..... <i>Public administration and defence; compulsory social security</i>	2125	2062	2063
Edukacja..... <i>Education</i>	14706	15239	18326
Opieka zdrowotna i pomoc społeczna..... <i>Human health and social work activities</i>	26332	27614	29319
Działalność związana z kulturą, rozrywką i rekreacją..... <i>Arts, entertainment and recreation</i>	9501	9514	9941
Pozostała działalność usługowa..... <i>Other service activities</i>	39478	39633	41237
Gospodarstwa domowe zatrudniające pracowników oraz wytwarzające produkty na własne potrzeby ^Δ <i>Activities of households as employers and products-producing activities of households for own use^Δ</i>	10	7	7
Organizacje i zespoły eksterytorialne..... <i>Activities of extraterritorial organisations and bodies</i>	73	140	141

III. PODMIOTY GOSPODARKI NARODOWEJ WEDŁUG PODREGIONÓW I POWIATÓW

Stan w dniu 31 XII

ENTITIES OF THE NATIONAL ECONOMY BY SUBREGIONS AND POWIATS

As of 31XII

Lp.	WYSZCZEGÓLNIENIE SPECIFICATION	2005	2006	2007
1	OGÓŁEM..... TOTAL	601721	609601	627277
2	Podregion / Subregion ciechanowsko-płocki	41918	42276	43005
	Powiaty: <i>Powiats:</i>			
3	ciechanowski.....	6578	6681	6792
4	gostyniński.....	3062	3070	3168
5	mławski.....	4650	4699	4755
6	płocki	5023	5158	5359
7	płoński.....	5004	5177	5354
8	sierpecki.....	2873	2866	2968
9	żuromiński.....	2309	2386	2473
	Miasto na prawach powiatu: <i>City with powiat status:</i>			
10	Płock.....	12419	12239	12136
11	Podregion / Subregion ostrołęcko-siedlecki.....	53794	53117	54452
	Powiaty: <i>Powiats:</i>			
12	łosicki.....	1916	1919	1956
13	makowski.....	3645	3563	3686
14	ostrołęcki	4119	4078	4318
15	ostrowski.....	6126	6023	6011
16	przasnyski.....	3432	3453	3511
17	pułtuski.....	3719	3688	3782
18	siedlecki	3805	3921	4088
19	sokołowski.....	3329	3365	3454
20	węgrowski.....	3865	3729	3867
21	wyszkowski.....	6053	5960	6133
	Miasta na prawach powiatu: <i>Cities with powiat status:</i>			
22	Ostrołęka.....	6045	5684	5751
23	Siedlce.....	7740	7734	7895
24	Podregion / Subregion radomski.....	50291	50860	51565
	Powiaty: <i>Powiats:</i>			
25	białobrzeski.....	3058	3179	3287
26	kozienski.....	4026	4096	4111
27	lipski.....	2298	2387	2510
28	przysuski.....	2920	2982	3025
29	radomski	8427	8728	8956
30	szydlowiecki.....	2928	3021	3091
31	zwoleński.....	1924	1967	2032
	Miasto na prawach powiatu: <i>City with powiat status:</i>			
32	Radom.....	24710	24500	24553
33	Podregion / Subregion m.st. Warszawa.....	298062	304016	313367
	Miasto na prawach powiatu: <i>City with powiat status:</i>			
34	m.st. Warszawa.....	298062	304016	313367
35	Podregion / Subregion warszawski wschodni.....	70846	71282	73477
	Powiaty: <i>Powiats:</i>			
36	garwoliński.....	6561	6474	6583
37	legionowski.....	12307	12394	12886
38	miński.....	11208	11449	11739
39	nowodworski.....	6895	6810	6909
40	otwocki.....	12763	12700	13095
41	wołomiński.....	21112	21455	22265
42	Podregion / Subregion warszawski zachodni.....	86810	88050	91411
	Powiaty: <i>Powiats:</i>			
43	grodziski.....	9176	9327	9583
44	grójecki.....	8255	8525	8860
45	piaseczyński.....	18675	18954	20121
46	pruszkowski.....	21173	21591	22342
47	sochaczewski.....	8437	8369	8606
48	warszawski zachodni.....	12899	13275	13804
49	żyrardowski.....	8195	8009	8095

2008	2009	2010	2011	2012	Lp.
649354	646696	681012	675099	699212	1
43867	43503	45540	44686	45732	2
6883	6582	6848	6769	6927	3
3285	3176	3363	3279	3213	4
4937	4779	4989	4786	4857	5
5600	5771	6225	6264	6508	6
5546	5564	5954	5894	6037	7
3030	2961	3109	3055	3149	8
2522	2470	2658	2529	2597	9
12064	12200	12394	12110	12444	10
55950	53871	56966	55832	57182	11
2089	2001	2145	2155	2196	12
3773	3421	3534	3462	3463	13
4533	4012	4320	4437	4708	14
6122	5864	6121	5963	6122	15
3547	3231	3439	3438	3498	16
3847	3771	3980	3746	3825	17
4310	4528	4948	4954	5050	18
3514	3511	3762	3807	3868	19
4038	4107	4443	4474	4606	20
6323	5671	5997	5820	5969	21
5840	5665	5851	5697	5774	22
8014	8089	8426	7879	8103	23
52626	50457	51886	50341	51213	24
3356	2511	2582	2527	2572	25
4158	3917	4068	4014	4074	26
2608	2552	2609	2581	2610	27
3096	2567	2664	2622	2655	28
9349	9297	9842	9704	9965	29
3161	2667	2781	2727	2790	30
2104	1893	1969	1903	1976	31
24794	25053	25371	24263	24571	32
324282	328317	344261	340848	355083	33
324282	328317	344261	340848	355083	34
76926	75451	80894	81319	84329	35
6848	6646	6999	6945	7117	36
13590	13555	14627	14701	15234	37
12173	11905	12698	12686	13192	38
7200	6456	6946	6908	7173	39
13791	13597	14461	14407	14775	40
23324	23292	25163	25672	26838	41
95703	95097	101465	102073	105673	42
9979	10183	10949	11059	11419	43
9060	8166	8535	8232	8407	44
21620	22109	24258	25256	26600	45
23275	23716	25226	24897	25593	46
8801	8338	8567	8485	8620	47
14556	14364	15494	15935	16712	48
8412	8221	8436	8209	8322	49

TABL. 1. PODMIOTY GOSPODARKI NARODOWEJ WEDŁUG PRZEWIDYWANEJ LICZBY PRACUJĄCYCH¹ ORAZ ENTITIES OF THE NATIONAL ECONOMY BY EXPECTED NUMBER OF EMPLOYED PERSONS¹

Lp.	WYSZCZEGÓLNIENIE SPECIFICATION a – 31 XII 2011 b – 31 XII 2012 c – przyrost/spadek increase/decrease d – 2011 = 100	Ogółem Total					
		razem total	0–9 pracujących employed persons	10–49	50–249	250–999	1000 pracują- cych i więcej employed persons and more
1	OGÓŁEM..... a	675099	642595	26342	5046	855	261
2	TOTAL b	699212	668481	24618	5021	837	255
3	c	24113	25886	-1724	-25	-18	-6
4	d	103,6	104,0	93,5	99,5	97,9	97,7
	w tym: of which:						
5	Rolnictwo, leśnictwo, łowiectwo i rybactwo..... a	13289	12941	294	49	3	2
6	Agriculture, forestry and fishing b	12294	11963	276	50	3	2
7	c	-995	-978	-18	1	-	-
8	d	92,5	92,4	93,9	102,0	100,0	100,0
9	Uprawy rolne, chów i hodowla zwierząt, łowiectwo ^A ... a	12236	11949	250	34	2	1
10	<i>Crop and animal production, hunting^A</i> b	11188	10911	238	36	2	1
11	c	-1048	-1038	-12	2	-	-
12	d	91,4	91,3	95,2	105,9	100,0	100,0
13	Leśnictwo i pozyskiwanie drewna..... a	994	937	40	15	1	1
14	<i>Forestry and logging</i> b	1043	993	34	14	1	1
15	c	49	56	-6	-1	-	-
16	d	104,9	106,0	85,0	93,3	100,0	100,0
17	Rybactwo a	59	55	4	-	-	-
18	<i>Fishing</i> b	63	59	4	-	-	-
19	c	4	4	-	-	-	-
20	d	106,8	107,3	100,0	x	x	x
21	Przemysł..... a	59543	53778	4568	969	172	56
22	Industry b	61518	56126	4253	916	168	55
23	c	1975	2348	-315	-53	-4	-1
24	d	103,3	104,4	93,1	94,5	97,7	98,2
25	Górnictwo i wydobywanie..... a	725	681	35	8	1	-
26	<i>Mining and quarrying</i> b	787	739	38	10	-	-
27	c	62	58	3	2	-1	-
28	d	108,6	108,5	108,6	125,0	x	x
29	wydobywanie węgla kamiennego i węgla a	17	17	-	-	-	-
30	brunatnego (lignitu) b	24	24	-	-	-	-
31	<i>mining of coal and lignite</i> c	7	7	-	-	-	-
32	d	141,2	141,2	x	x	x	x
33	górnictwo ropy naftowej i gazu ziemnego..... a	99	94	3	2	-	-
34	<i>extraction of crude petroleum and natural gas</i> b	105	100	4	1	-	-
35	c	6	6	1	-1	-	-
36	d	106,1	106,4	133,3	50,0	x	x
37	górnictwo rud metali a	8	8	-	-	-	-
38	<i>mining of metal ores</i> b	8	8	-	-	-	-
39	c	-	-	-	-	-	-
40	d	100,0	100,0	x	x	x	x

1 Przewidywana liczba pracujących podawana przy pierwszym zgłoszeniu o wpis do rejestru REGON. Nie ma ustawowego

1 Expected number of employed persons declared at the moment of registration to REGON register. There is no legal obligation to

SEKCJI I DZIAŁÓW POLSKIEJ KLASYFIKACJI DZIAŁALNOŚCI
AND BY SECTIONS AND DIVISIONS OF THE POLISH CLASSIFICATION OF ACTIVITIES

Sektor publiczny <i>Public sector</i>						Sektor <i>Private</i>			
razem <i>total</i>	0-9 pracujących <i>employed persons</i>	10-49	50-249	250-999	1000 pracują- cych i więcej <i>employed persons and more</i>	razem <i>total</i>	0-9 pracujących <i>employed persons</i>	10-49	50-249
12804	5956	4797	1665	287	99	662295	636639	21545	3381
12945	6901	3944	1724	280	96	686267	661580	20674	3297
141	945	-853	59	-7	-3	23972	24941	-871	-84
101,1	115,9	82,2	103,5	97,6	97,0	103,6	103,9	96,0	97,5
55	12	22	17	2	2	13234	12929	272	32
55	12	22	17	2	2	12239	11951	254	33
-	-	-	-	-	-	-995	-978	-18	1
100,0	100,0	100,0	100,0	100,0	100,0	92,5	92,4	93,4	103,1
21	11	4	3	2	1	12215	11938	246	31
21	11	4	3	2	1	11167	10900	234	33
-	-	-	-	-	-	-1048	-1038	-12	2
100,0	100,0	100,0	100,0	100,0	100,0	91,4	91,3	95,1	106,5
34	1	18	14	-	1	960	936	22	1
34	1	18	14	-	1	1009	992	16	-
-	-	-	-	-	-	49	56	-6	-1
100,0	100,0	100,0	100,0	x	100,0	105,1	106,0	72,7	x
-	-	-	-	-	-	59	55	4	-
-	-	-	-	-	-	63	59	4	-
-	-	-	-	-	-	4	4	-	-
x	x	x	x	x	x	106,8	107,3	100,0	x
359	121	119	89	17	13	59184	53657	4449	880
351	121	120	82	17	11	61167	56005	4133	834
-8	-	1	-7	-	-2	1983	2348	-316	-46
97,8	100,0	100,8	92,1	100,0	84,6	103,4	104,4	92,9	94,8
1	1	-	-	-	-	724	680	35	8
1	1	-	-	-	-	786	738	38	10
-	-	-	-	-	-	62	58	3	2
100,0	100,0	x	x	x	x	108,6	108,5	108,6	125,0
-	-	-	-	-	-	17	17	-	-
-	-	-	-	-	-	24	24	-	-
-	-	-	-	-	-	7	7	-	-
x	x	x	x	x	x	141,2	141,2	x	x
-	-	-	-	-	-	99	94	3	2
-	-	-	-	-	-	105	100	4	1
-	-	-	-	-	-	6	6	1	-1
x	x	x	x	x	x	106,1	106,4	133,3	50,0
-	-	-	-	-	-	8	8	-	-
-	-	-	-	-	-	8	8	-	-
-	-	-	-	-	-	-	-	-	-
x	x	x	x	x	x	100,0	100,0	x	x

obowiązku aktualizacji tej informacji przez podmiot.

update this information by the entity.

prywatny								Lp.
sector								
250-999	1000 pracujących i więcej employed persons and more	w tym osoby fizyczne prowadzące działalność gospodarczą of which natural persons conducting economic activity					1000 pracujących i więcej employed persons and more	
		razem total	0-9 pracujących employed persons	10-49	50-249	250-999		
568	162	472147	465518	6279	333	15	2	1
557	159	482381	477560	4609	204	8	-	2
-11	-3	10234	12042	-1670	-129	-7	-2	3
98,1	98,1	102,2	102,6	73,4	61,3	53,3	x	4
1	-	11586	11480	103	3	-	-	5
1	-	10438	10355	80	3	-	-	6
-	-	-1148	-1125	-23	-	-	-	7
100,0	x	90,1	90,2	77,7	100,0	x	x	8
-	-	10708	10618	87	3	-	-	9
-	-	9519	9446	70	3	-	-	10
-	-	-1189	-1172	-17	-	-	-	11
x	x	88,9	89,0	80,5	100,0	x	x	12
1	-	842	827	15	-	-	-	13
1	-	883	874	9	-	-	-	14
-	-	41	47	-6	-	-	-	15
100,0	x	104,9	105,7	60,0	x	x	x	16
-	-	36	35	1	-	-	-	17
-	-	36	35	1	-	-	-	18
-	-	-	-	-	-	-	-	19
x	x	100,0	100,0	100,0	x	x	x	20
155	43	40722	38999	1589	130	3	1	21
151	44	41602	40342	1182	77	1	-	22
-4	1	880	1343	-407	-53	-2	-1	23
97,4	102,3	102,2	103,4	74,4	59,2	33,3	x	24
1	-	321	310	11	-	-	-	25
-	-	343	332	9	2	-	-	26
-1	-	22	22	-2	2	-	-	27
x	x	106,9	107,1	81,8	x	x	x	28
-	-	-	-	-	-	-	-	29
-	-	1	1	-	-	-	-	30
-	-	1	1	-	-	-	-	31
x	x	x	x	x	x	x	x	32
-	-	3	3	-	-	-	-	33
-	-	3	3	-	-	-	-	34
-	-	-	-	-	-	-	-	35
x	x	100,0	100,0	x	x	x	x	36
-	-	-	-	-	-	-	-	37
-	-	-	-	-	-	-	-	38
-	-	-	-	-	-	-	-	39
x	x	x	x	x	x	x	x	40

TABL. 1. PODMIOTY GOSPODARKI NARODOWEJ WEDŁUG PRZEWIDYWANEJ LICZBY PRACUJĄCYCH¹ ORAZ ENTITIES OF THE NATIONAL ECONOMY BY EXPECTED NUMBER OF EMPLOYED PERSONS¹

Lp.	WYSZCZEGÓLNIENIE SPECIFICATION a – 31 XII 2011 b – 31 XII 2012 c – przyrost/spadek increase/decrease d – 2011 = 100	Ogółem Total					
		razem total	0–9 pracujących employed persons	10–49	50–249	250–999	1000 pracują- cych i więcej employed persons and more
	Przemysł (cd.) Industry (cont.)						
	Górnictwo i wydobywanie (dok.) <i>Mining and quarrying (cont.)</i>						
1	pozostałe górnictwo i wydobywanie	a 525	490	28	6	1	–
2	<i>other mining and quarrying</i>	b 553	517	28	8	–	–
3		c 28	27	–	2	-1	–
4		d 105,3	105,5	100,0	133,3	x	x
5	działalność usługowa wspomagająca	a 76	72	4	–	–	–
6	górnictwo ^Δ	b 97	90	6	1	–	–
7	<i>mining support service activities for mining</i>	c 21	18	2	1	–	–
8		d 127,6	125,0	150,0	x	x	x
9	Przetwórstwo przemysłowe.....	a 55800	50450	4271	873	158	48
10	<i>Manufacturing</i>	b 57178	52204	3955	817	155	47
11		c 1378	1754	-316	-56	-3	-1
12		d 102,5	103,5	92,6	93,6	98,1	97,9
13	produkcja artykułów spożywczych.....	a 4840	3739	871	175	38	17
14	<i>manufacture of food products</i>	b 5015	4022	785	156	37	15
15		c 175	283	-86	-19	-1	-2
16		d 103,6	107,6	90,1	89,1	97,4	88,2
17	produkcja napojów.....	a 317	250	44	17	4	2
18	<i>manufacture of beverages</i>	b 329	263	43	17	4	2
19		c 12	13	-1	–	–	–
20		d 103,8	105,2	97,7	100,0	100,0	100,0
21	produkcja wyrobów tytoniowych.....	a 12	9	1	–	2	–
22	<i>manufacture of tobacco products</i>	b 12	10	1	–	1	–
23		c –	1	–	–	-1	–
24		d 100,0	111,1	100,0	x	50,0	x
25	produkcja wyrobów tekstylnych.....	a 1119	1025	78	15	1	–
26	<i>manufacture of textiles</i>	b 1166	1089	61	15	1	–
27		c 47	64	-17	–	–	–
28		d 104,2	106,2	78,2	100,0	100,0	x
29	produkcja odzieży.....	a 4970	4464	426	74	5	1
30	<i>manufacture of wearing apparel</i>	b 4944	4494	376	68	5	1
31		c -26	30	-50	-6	–	–
32		d 99,5	100,7	88,3	91,9	100,0	100,0
33	produkcja skór i wyrobów skórzanych ^Δ	a 1572	1437	121	14	–	–
34	<i>manufacture of leather and related products</i>	b 1524	1405	108	11	–	–
35		c -48	-32	-13	-3	–	–
36		d 96,9	97,8	89,3	78,6	x	x
37	produkcja wyrobów z drewna, korka, słomy	a 3304	3075	198	27	3	1
38	i wikliny ^Δ	b 3386	3163	192	27	3	1
39	<i>manufacture of products of wood cork, straw</i>	c 82	88	-6	–	–	–
40	<i>and wicker^Δ</i>	d 102,5	102,9	97,0	100,0	100,0	100,0
41	produkcja papieru i wyrobów z papieru.....	a 937	820	87	24	5	1
42	<i>manufacture of paper and paper products</i>	b 999	884	85	24	5	1
43		c 62	64	-2	–	–	–
44		d 106,6	107,8	97,7	100,0	100,0	100,0

1 Przewidywana liczba pracujących podawana przy pierwszym zgłoszeniu o wpis do rejestru REGON. Nie ma ustawowego
1 Expected number of employed persons declared at the moment of registration to REGON register. There is no legal obligation to

SEKCJI I DZIAŁÓW POLSKIEJ KLASYFIKACJI DZIAŁALNOŚCI (cd.)

AND BY SECTIONS AND DIVISIONS OF THE POLISH CLASSIFICATION OF ACTIVITIES (cont.)

Sektor publiczny Public sector						Sektor Private			
razem total	0-9 pracujących employed persons	10-49	50-249	250-999	1000 pracują- cych i więcej employed persons and more	razem total	0-9 pracujących employed persons	10-49	50-249
1	1	-	-	-	-	524	489	28	6
1	1	-	-	-	-	552	516	28	8
-	-	-	-	-	-	28	27	-	2
100,0	100,0	x	x	x	x	105,3	105,5	100,0	133,3
-	-	-	-	-	-	76	72	4	-
-	-	-	-	-	-	97	90	6	1
-	-	-	-	-	-	21	18	2	1
x	x	x	x	x	x	127,6	125,0	150,0	x
133	63	23	31	11	5	55667	50387	4248	842
122	63	21	24	10	4	57056	52141	3934	793
-11	-	-2	-7	-1	-1	1389	1754	-314	-49
91,7	100,0	91,3	77,4	90,9	80,0	102,5	103,5	92,6	94,2
9	6	1	2	-	-	4831	3733	870	173
7	6	-	1	-	-	5008	4016	785	155
-2	-	-1	-1	-	-	177	283	-85	-18
77,8	100,0	x	50,0	x	x	103,7	107,6	90,2	89,6
2	-	-	2	-	-	315	250	44	15
2	-	-	2	-	-	327	263	43	15
-	-	-	-	-	-	12	13	-1	-
100,0	x	x	100,0	x	x	103,8	105,2	97,7	100,0
-	-	-	-	-	-	12	9	1	-
-	-	-	-	-	-	12	10	1	-
-	-	-	-	-	-	-	1	-	-
x	x	x	x	x	x	100,0	111,1	100,0	x
2	1	1	-	-	-	1117	1024	77	15
2	1	1	-	-	-	1164	1088	60	15
-	-	-	-	-	-	47	64	-17	-
100,0	100,0	100,0	x	x	x	104,2	106,3	77,9	100,0
8	5	2	-	1	-	4962	4459	424	74
8	5	2	-	1	-	4936	4489	374	68
-	-	-	-	-	-	-26	30	-50	-6
100,0	100,0	100,0	x	100,0	x	99,5	100,7	88,2	91,9
1	-	1	-	-	-	1571	1437	120	14
1	-	1	-	-	-	1523	1405	107	11
-	-	-	-	-	-	-48	-32	-13	-3
100,0	x	100,0	x	x	x	96,9	97,8	89,2	78,6
3	3	-	-	-	-	3301	3072	198	27
3	3	-	-	-	-	3383	3160	192	27
-	-	-	-	-	-	82	88	-6	-
100,0	100,0	x	x	x	x	102,5	102,9	97,0	100,0
-	-	-	-	-	-	937	820	87	24
-	-	-	-	-	-	999	884	85	24
-	-	-	-	-	-	62	64	-2	-
x	x	x	x	x	x	106,6	107,8	97,7	100,0

obowiązku aktualizacji tej informacji przez podmiot.

update this information by the entity.

prywatny								Lp.
sector								
250-999	1000 pracujących i więcej <i>employed persons and more</i>	w tym osoby fizyczne prowadzące działalność gospodarczą <i>of which natural persons conducting economic activity</i>						
		razem <i>total</i>	0-9 pracujących <i>employed persons</i>	10-49	50-249	250-999	1000 pracujących i więcej <i>employed persons and more</i>	
1	-	301	290	11	-	-	-	1
-	-	318	307	9	2	-	-	2
-1	-	17	17	-2	2	-	-	3
x	x	105,6	105,9	81,8	x	x	x	4
-	-	17	17	-	-	-	-	5
-	-	21	21	-	-	-	-	6
-	-	4	4	-	-	-	-	7
x	x	123,5	123,5	x	x	x	x	8
147	43	39193	37522	1538	129	3	1	9
145	43	39902	38678	1149	74	1	-	10
-2	-	709	1156	-389	-55	-2	-1	11
98,6	100,0	101,8	103,1	74,7	57,4	33,3	x	12
38	17	2591	2196	357	35	2	1	13
37	15	2687	2407	264	15	1	-	14
-1	-2	96	211	-93	-20	-1	-1	15
97,4	88,2	103,7	109,6	73,9	42,9	50,0	x	16
4	2	72	69	2	1	-	-	17
4	2	69	68	-	1	-	-	18
-	-	-3	-1	-2	-	-	-	19
100,0	100,0	95,8	98,6	x	100,0	x	x	20
2	-	1	1	-	-	-	-	21
1	-	2	2	-	-	-	-	22
-1	-	1	1	-	-	-	-	23
50,0	x	200,0	200,0	x	x	x	x	24
1	-	860	815	44	1	-	-	25
1	-	894	867	26	1	-	-	26
-	-	34	52	-18	-	-	-	27
100,0	x	104,0	106,4	59,1	100,0	x	x	28
4	1	3814	3565	227	22	-	-	29
4	1	3764	3571	178	15	-	-	30
-	-	-50	6	-49	-7	-	-	31
100,0	100,0	98,7	100,2	78,4	68,2	x	x	32
-	-	1248	1186	58	4	-	-	33
-	-	1196	1151	44	1	-	-	34
-	-	-52	-35	-14	-3	-	-	35
x	x	95,8	97,0	75,9	25,0	x	x	36
3	1	2492	2412	77	3	-	-	37
3	1	2541	2475	64	2	-	-	38
-	-	49	63	-13	-1	-	-	39
100,0	100,0	102,0	102,6	83,1	66,7	x	x	40
5	1	613	580	31	2	-	-	41
5	1	659	634	23	2	-	-	42
-	-	46	54	-8	-	-	-	43
100,0	100,0	107,5	109,3	74,2	100,0	x	x	44

TABL. 1. PODMIOTY GOSPODARKI NARODOWEJ WEDŁUG PRZEWIDYWANEJ LICZBY PRACUJĄCYCH¹ ORAZ ENTITIES OF THE NATIONAL ECONOMY BY EXPECTED NUMBER OF EMPLOYED PERSONS¹

Lp.	WYSZCZEGÓLNIENIE SPECIFICATION a – 31 XII 2011 b – 31 XII 2012 c – przyrost/spadek increase/decrease d – 2011 = 100	Ogółem Total						
		razem total	0–9 pracujących employed persons	10–49	50–249	250–999	1000 pracują- cych i więcej employed persons and more	
	Przemysł (cd.) Industry (cont.) Przetwórstwo przemysłowe (cd.) <i>Manufacturing (cont.)</i>							
1	poligrafia i reprodukcja zapisanych nośników	a	6066	5797	230	34	4	1
2	informacji	b	6262	5998	224	34	4	2
3	<i>printing and reproduction of recorded media</i>	c	196	201	-6	-	-	1
4		d	103,2	103,5	97,4	100,0	100,0	200,0
5	produkcja koksu i produktów rafinacji ropy	a	85	65	14	4	1	1
6	naftowej ^Δ	b	91	72	13	4	1	1
7	<i>manufacture of coke and refined petroleum</i>	c	6	7	-1	-	-	-
8	<i>products</i>	d	107,1	110,8	92,9	100,0	100,0	100,0
9	produkcja chemikaliów i wyrobów chemicznych	a	1146	931	153	44	12	6
10	<i>manufacture of chemicals and chemical products</i>	b	1205	997	150	40	12	6
11		c	59	66	-3	-4	-	-
12		d	105,1	107,1	98,0	90,9	100,0	100,0
13	produkcja wyrobów farmaceutycznych ^Δ	a	209	167	17	16	7	2
14	<i>manufacture of pharmaceutical products^Δ</i>	b	214	168	23	14	7	2
15		c	5	1	6	-2	-	-
16		d	102,4	100,6	135,3	87,5	100,0	100,0
17	produkcja wyrobów z gumy i tworzyw sztucznych	a	2728	2295	345	78	8	2
18	<i>manufacture of rubber and plastic products</i>	b	2763	2361	319	73	8	2
19		c	35	66	-26	-5	-	-
20		d	101,3	102,9	92,5	93,6	100,0	100,0
21	produkcja wyrobów z pozostałych mineralnych	a	2887	2574	258	45	9	1
22	surowców niemetalicznych	b	2936	2650	232	43	10	1
23	<i>manufacture of other non-metallic mineral</i>	c	49	76	-26	-2	1	-
24	<i>products</i>	d	101,7	103,0	89,9	95,6	111,1	100,0
25	produkcja metali	a	285	222	41	14	6	2
26	<i>manufacture of basic metals</i>	b	310	244	43	16	5	2
27		c	25	22	2	2	-1	-
28		d	108,8	109,9	104,9	114,3	83,3	100,0
29	produkcja wyrobów z metali ^Δ	a	6904	6325	475	92	12	-
30	<i>manufacture of metal products^Δ</i>	b	7090	6540	446	89	15	-
31		c	186	215	-29	-3	3	-
32		d	102,7	103,4	93,9	96,7	125,0	x
33	produkcja komputerów, wyrobów elektronicznych	a	1787	1621	127	29	7	3
34	i optycznych	b	1860	1701	125	24	7	3
35	<i>manufacture of computer, electronic and</i>	c	73	80	-2	-5	-	-
36	<i>optical products</i>	d	104,1	104,9	98,4	82,8	100,0	100,0
37	produkcja urządzeń elektrycznych.....	a	730	635	61	29	2	3
38	<i>manufacture of electrical equipment</i>	b	739	646	60	28	2	3
39		c	9	11	-1	-1	-	-
40		d	101,2	101,7	98,4	96,6	100,0	100,0

1 Przewidywana liczba pracujących podawana przy pierwszym zgłoszeniu o wpis do rejestru REGON. Nie ma ustawowego

1 Expected number of employed persons declared at the moment of registration to REGON register. There is no legal obligation to

SEKCJI I DZIAŁÓW POLSKIEJ KLASYFIKACJI DZIAŁALNOŚCI (cd.)

AND BY SECTIONS AND DIVISIONS OF THE POLISH CLASSIFICATION OF ACTIVITIES (cont.)

Sektor publiczny <i>Public sector</i>						Sektor <i>Private</i>			
razem <i>total</i>	0-9 pracujących <i>employed persons</i>	10-49	50-249	250-999	1000 pracują- cych i więcej <i>employed persons and more</i>	razem <i>total</i>	0-9 pracujących <i>employed persons</i>	10-49	50-249
7	-	-	4	2	1	6059	5797	230	30
7	-	-	4	2	1	6255	5998	224	30
-	-	-	-	-	-	196	201	-6	-
100,0	x	x	100,0	100,0	100,0	103,2	103,5	97,4	100,0
1	-	-	1	-	-	84	65	14	3
-	-	-	-	-	-	91	72	13	4
-1	-	-	-1	-	-	7	7	-1	1
x	x	x	x	x	x	108,3	110,8	92,9	133,3
3	1	-	1	-	1	1143	930	153	43
4	2	-	1	-	1	1201	995	150	39
1	1	-	-	-	-	58	65	-3	-4
133,3	200,0	x	100,0	x	100,0	105,1	107,0	98,0	90,7
4	-	-	2	-	2	205	167	17	14
2	-	-	1	-	1	212	168	23	13
-2	-	-	-1	-	-1	7	1	6	-1
50,0	x	x	50,0	x	50,0	103,4	100,6	135,3	92,9
5	3	1	1	-	-	2723	2292	344	77
5	3	1	1	-	-	2758	2358	318	72
-	-	-	-	-	-	35	66	-26	-5
100,0	100,0	100,0	100,0	x	x	101,3	102,9	92,4	93,5
15	10	4	1	-	-	2872	2564	254	44
13	8	4	1	-	-	2923	2642	228	42
-2	-2	-	-	-	-	51	78	-26	-2
86,7	80,0	100,0	100,0	x	x	101,8	103,0	89,8	95,5
1	-	-	-	1	-	284	222	41	14
-	-	-	-	-	-	310	244	43	16
-1	-	-	-	-1	-	26	22	2	2
x	x	x	x	x	x	109,2	109,9	104,9	114,3
11	2	4	3	2	-	6893	6323	471	89
10	2	4	2	2	-	7080	6538	442	87
-1	-	-	-1	-	-	187	215	-29	-2
90,9	100,0	100,0	66,7	100,0	x	102,7	103,4	93,8	97,8
21	13	3	3	1	1	1766	1608	124	26
22	14	3	3	1	1	1838	1687	122	21
1	1	-	-	-	-	72	79	-2	-5
104,8	107,7	100,0	100,0	100,0	100,0	104,1	104,9	98,4	80,8
4	-	1	3	-	-	726	635	60	26
4	1	1	2	-	-	735	645	59	26
-	1	-	-1	-	-	9	10	-1	-
100,0	x	100,0	66,7	x	x	101,2	101,6	98,3	100,0

obowiązku aktualizacji tej informacji przez podmiot.
update this information by the entity.

prywatny								Lp.
sector								
250-999	1000 pracujących i więcej employed persons and more	w tym osoby fizyczne prowadzące działalność gospodarczą of which natural persons conducting economic activity					1000 pracujących i więcej employed persons and more	
		razem total	0-9 pracujących employed persons	10-49	50-249	250-999		
2	-	4383	4314	65	4	-	-	1
2	1	4508	4453	51	4	-	-	2
-	1	125	139	-14	-	-	-	3
100,0	x	102,9	103,2	78,5	100,0	x	x	4
1	1	12	11	1	-	-	-	5
1	1	11	11	-	-	-	-	6
-	-	-1	-	-1	-	-	-	7
100,0	100,0	91,7	100,0	x	x	x	x	8
12	5	442	412	23	7	-	-	9
12	5	454	430	19	5	-	-	10
-	-	12	18	-4	-2	-	-	11
100,0	100,0	102,7	104,4	82,6	71,4	x	x	12
7	-	35	33	-	2	-	-	13
7	1	31	30	-	1	-	-	14
-	1	-4	-3	-	-1	-	-	15
100,0	x	88,6	90,9	x	50,0	x	x	16
8	2	1583	1454	118	10	1	-	17
8	2	1592	1499	88	5	-	-	18
-	-	9	45	-30	-5	-1	-	19
100,0	100,0	100,6	103,1	74,6	50,0	x	x	20
9	1	1901	1805	91	5	-	-	21
10	1	1920	1861	56	3	-	-	22
1	-	19	56	-35	-2	-	-	23
111,1	100,0	101,0	103,1	61,5	60,0	x	x	24
5	2	154	139	11	4	-	-	25
5	2	164	151	9	4	-	-	26
-	-	10	12	-2	-	-	-	27
100,0	100,0	106,5	108,6	81,8	100,0	x	x	28
10	-	5376	5191	176	9	-	-	29
13	-	5491	5346	142	3	-	-	30
3	-	115	155	-34	-6	-	-	31
130,0	x	102,1	103,0	80,7	33,3	x	x	32
6	2	961	937	21	3	-	-	33
6	2	1008	992	15	1	-	-	34
-	-	47	55	-6	-2	-	-	35
100,0	100,0	104,9	105,9	71,4	33,3	x	x	36
2	3	395	380	14	1	-	-	37
2	3	396	385	10	1	-	-	38
-	-	1	5	-4	-	-	-	39
100,0	100,0	100,3	101,3	71,4	100,0	x	x	40

TABL. 1. **PODMIOTY GOSPODARKI NARODOWEJ WEDŁUG PRZEWIDYWANEJ LICZBY PRACUJĄCYCH¹ ORAZ ENTITIES OF THE NATIONAL ECONOMY BY EXPECTED NUMBER OF EMPLOYED PERSONS¹**

Lp.	WYSZCZEGÓLNIENIE SPECIFICATION a – 31 XII 2011 b – 31 XII 2012 c – przyrost/spadek increase/decrease d – 2011 = 100	Ogółem Total						
		razem total	0–9 pracujących employed persons	10–49	50–249	250–999	1000 pracują- cych i więcej employed persons and more	
	Przemysł (cd.) Industry (cont.) Przetwórstwo przemysłowe (dok.) <i>Manufacturing (cont.)</i>							
1	produkcja maszyn i urządzeń ^Δ	a	1491	1269	174	40	6	2
2	<i>manufacture of machinery and equipment n.e.c.</i>	b	1535	1334	157	37	5	2
3		c	44	65	-17	-3	-1	-
4		d	103,0	105,1	90,2	92,5	83,3	100,0
5	produkcja pojazdów samochodowych, przyczep i naczep ^Δ	a	488	394	61	29	3	1
6	<i>manufacture of motor vehicles, trailers and</i>	b	491	403	59	27	1	1
7	<i>semi-trailers</i>	c	3	9	-2	-2	-2	-
8		d	100,6	102,3	96,7	93,1	33,3	100,0
9								
10	produkcja pozostałego sprzętu transportowego	a	432	398	27	5	2	-
11	<i>manufacture of other transport equipment</i>	b	433	398	28	5	2	-
12		c	1	-	1	-	-	-
13		d	100,2	100,0	103,7	100,0	100,0	x
14	produkcja mebli.....	a	3488	3309	149	25	3	2
15	<i>manufacture of furniture</i>	b	3594	3429	139	21	3	2
16		c	106	120	-10	-4	-	-
17		d	103,0	103,6	93,3	84,0	100,0	100,0
18	pozostała produkcja wyrobów.....	a	4044	3883	137	20	4	-
19	<i>other manufacturing</i>	b	4075	3929	122	21	3	-
20		c	31	46	-15	1	-1	-
21		d	100,8	101,2	89,1	105,0	75,0	x
22	naprawa, konserwacja i instalowanie maszyn i urządzeń	a	5959	5746	176	23	14	-
23	<i>repair and installation of machinery</i>	b	6205	6004	164	23	14	-
24	<i>and equipment</i>	c	246	258	-12	-	-	-
25		d	104,1	104,5	93,2	100,0	100,0	x
26								
27	Wytwarzanie i zaopatrywanie w energię elektryczną, gaz, parę wodną i gorącą wodę ^Δ	a	1090	1001	46	30	7	6
28	<i>Electricity, gas, steam and air-conditioning supply</i>	b	1431	1342	46	30	6	7
29		c	341	341	-	-	-1	1
30		d	131,3	134,1	100,0	100,0	85,7	116,7
31	Dostawa wody; gospodarowanie ściekami i odpadami; rekultywacja ^Δ	a	1928	1646	216	58	6	2
32	<i>Water supply; sewerage, waste management</i>	b	2122	1841	214	59	7	1
33	<i>and remediation activities</i>	c	194	195	-2	1	1	-1
34		d	110,1	111,8	99,1	101,7	116,7	50,0
37	pobór, uzdatnianie i dostarczanie wody.....	a	203	114	67	20	1	1
38	<i>water collection, treatment and supply</i>	b	222	130	69	20	2	1
39		c	19	16	2	-	1	-
40		d	109,4	114,0	103,0	100,0	200,0	100,0

1 Przewidywana liczba pracujących podawana przy pierwszym zgłoszeniu o wpis do rejestru REGON. Nie ma ustawowego

1 Expected number of employed persons declared at the moment of registration to REGON register. There is no legal obligation to

SEKCJI I DZIAŁÓW POLSKIEJ KLASYFIKACJI DZIAŁALNOŚCI (cd.)
AND BY SECTIONS AND DIVISIONS OF THE POLISH CLASSIFICATION OF ACTIVITIES (cont.)

Sektor publiczny <i>Public sector</i>						Sektor <i>Private</i>			
razem <i>total</i>	0-9 pracujących <i>employed persons</i>	10-49	50-249	250-999	1000 pracują- cych i więcej <i>employed persons and more</i>	razem <i>total</i>	0-9 pracujących <i>employed persons</i>	10-49	50-249
15	7	2	4	2	-	1476	1262	172	36
11	6	1	2	2	-	1524	1328	156	35
-4	-1	-1	-2	-	-	48	66	-16	-1
73,3	85,7	50,0	50,0	100,0	x	103,3	105,2	90,7	97,2
3	1	-	1	1	-	485	393	61	28
3	1	-	1	1	-	488	402	59	26
-	-	-	-	-	-	3	9	-2	-2
100,0	100,0	x	100,0	100,0	x	100,6	102,3	96,7	92,9
2	1	-	1	-	-	430	397	27	4
2	1	-	1	-	-	431	397	28	4
-	-	-	-	-	-	1	-	1	-
100,0	100,0	x	100,0	x	x	100,2	100,0	103,7	100,0
3	2	1	-	-	-	3485	3307	148	25
3	2	1	-	-	-	3591	3427	138	21
-	-	-	-	-	-	106	120	-10	-4
100,0	100,0	100,0	x	x	x	103,0	103,6	93,2	84,0
9	7	-	2	-	-	4035	3876	137	18
9	7	-	2	-	-	4066	3922	122	19
-	-	-	-	-	-	31	46	-15	1
100,0	100,0	x	100,0	x	x	100,8	101,2	89,1	105,6
4	1	2	-	1	-	5955	5745	174	23
4	1	2	-	1	-	6201	6003	162	23
-	-	-	-	-	-	246	258	-12	-
100,0	100,0	100,0	x	100,0	x	104,1	104,5	93,1	100,0
46	4	14	18	4	6	1044	997	32	12
45	2	14	19	4	6	1386	1340	32	11
-1	-2	-	1	-	-	342	343	-	-1
97,8	50,0	100,0	105,6	100,0	100,0	132,8	134,4	100,0	91,7
179	53	82	40	2	2	1749	1593	134	18
183	55	85	39	3	1	1939	1786	129	20
4	2	3	-1	1	-1	190	193	-5	2
102,2	103,8	103,7	97,5	150,0	50,0	110,9	112,1	96,3	111,1
122	39	61	20	1	1	81	75	6	-
127	40	64	20	2	1	95	90	5	-
5	1	3	-	1	-	14	15	-1	-
104,1	102,6	104,9	100,0	200,0	100,0	117,3	120,0	83,3	x

obowiązku aktualizacji tej informacji przez podmiot.

update this information by the entity.

prywatny								Lp.
sector								
250-999	1000 pracujących i więcej employed persons and more	w tym osoby fizyczne prowadzące działalność gospodarczą of which natural persons conducting economic activity					1000 pracujących i więcej employed persons and more	
		razem total	0-9 pracujących employed persons	10-49	50-249	250-999		
4	2	790	741	45	4	-	-	1
3	2	809	776	31	2	-	-	2
-1	-	19	35	-14	-2	-	-	3
75,0	100,0	102,4	104,7	68,9	50,0	x	x	4
2	1	252	233	18	1	-	-	5
-	1	248	234	14	-	-	-	6
-2	-	-4	1	-4	-1	-	-	7
x	100,0	98,4	100,4	77,8	x	x	x	8
								9
2	-	217	210	7	-	-	-	10
2	-	210	204	6	-	-	-	11
-	-	-7	-6	-1	-	-	-	12
100,0	x	96,8	97,1	85,7	x	x	x	13
3	2	2858	2794	56	8	-	-	14
3	2	2937	2886	46	5	-	-	15
-	-	79	92	-10	-3	-	-	16
100,0	100,0	102,8	103,3	82,1	62,5	x	x	17
4	-	3119	3067	51	1	-	-	18
3	-	3107	3071	35	1	-	-	19
-1	-	-12	4	-16	-	-	-	20
75,0	x	99,6	100,1	68,6	100,0	x	x	21
13	-	5024	4977	45	2	-	-	22
13	-	5204	5174	28	2	-	-	23
-	-	180	197	-17	-	-	-	24
100,0	x	103,6	104,0	62,2	100,0	x	x	25
								26
3	-	145	141	4	-	-	-	27
2	1	191	189	2	-	-	-	28
-1	1	46	48	-2	-	-	-	29
66,7	x	131,7	134,0	50,0	x	x	x	30
4	-	1063	1026	36	1	-	-	31
4	-	1166	1143	22	1	-	-	32
-	-	103	117	-14	-	-	-	33
100,0	x	109,7	111,4	61,1	100,0	x	x	34
-	-	48	47	1	-	-	-	37
-	-	59	59	-	-	-	-	38
-	-	11	12	-1	-	-	-	39
x	x	122,9	125,5	x	x	x	x	40

TABL. 1. PODMIOTY GOSPODARKI NARODOWEJ WEDŁUG PRZEWIDYWANEJ LICZBY PRACUJĄCYCH¹ ORAZ ENTITIES OF THE NATIONAL ECONOMY BY EXPECTED NUMBER OF EMPLOYED PERSONS¹

Lp.	WYSZCZEGÓLNIENIE SPECIFICATION a – 31 XII 2011 b – 31 XII 2012 c – przyrost/spadek increase/decrease d – 2011 = 100	Ogółem Total					
		razem total	0–9 pracujących employed persons	10–49	50–249	250–999	1000 pracują- cych i więcej employed persons and more
	Przemysł (dok.) Industry (cont.)						
	Dostawa wody; gospodarowanie ściekami i odpadami; rekultywacja ^Δ (dok.) <i>Water supply; sewerage, waste management and remediation activities (cont.)</i>						
1	odprowadzanie i oczyszczanie ścieków..... a	479	451	16	11	1	–
2	sewerage b	507	481	15	10	1	–
3	c	28	30	-1	-1	–	–
4	d	105,8	106,7	93,8	90,9	100,0	x
5	gospodarka odpadami; odzysk surowców ^Δ a	1166	1005	130	26	4	1
6	waste collection, treatment and disposal activities; b	1282	1123	128	27	4	–
7	materials recovery c	116	118	-2	1	–	-1
8	d	109,9	111,7	98,5	103,8	100,0	x
9	rekultywacja ^Δ a	80	76	3	1	–	–
10	remediation activities ^Δ b	111	107	2	2	–	–
11	c	31	31	-1	1	–	–
12	d	138,8	140,8	66,7	200,0	x	x
13	Budownictwo..... a	69360	66258	2695	365	28	14
14	Construction b	70725	67792	2532	360	26	15
15	c	1365	1534	-163	-5	-2	1
16	d	102,0	102,3	94,0	98,6	92,9	107,1
17	Budowa budynków ^Δ a	24560	22911	1429	205	9	6
18	Construction of buildings b	25153	23575	1360	203	9	6
19	c	593	664	-69	-2	–	–
20	d	102,4	102,9	95,2	99,0	100,0	100,0
21	Budowa obiektów inżynierii lądowej i wodnej ^Δ a	3117	2738	287	73	13	6
22	Civil engineering b	3343	2986	265	73	12	7
23	c	226	248	-22	–	-1	1
24	d	107,3	109,1	92,3	100,0	92,3	116,7
25	Roboty budowlane specjalistyczne..... a	41683	40609	979	87	6	2
26	Specialised construction activities b	42229	41231	907	84	5	2
27	c	546	622	-72	-3	-1	–
28	d	101,3	101,5	92,6	96,6	83,3	100,0
29	Handel; naprawa pojazdów samochodowych^Δ a	184106	177543	5682	747	113	21
30	Trade; repair of motor vehicles^Δ b	187125	181110	5166	718	111	20
31	c	3019	3567	-516	-29	-2	-1
32	d	101,6	102,0	90,9	96,1	98,2	95,2

1 Przewidywana liczba pracujących podawana przy pierwszym zgłoszeniu o wpis do rejestru REGON. Nie ma ustawowego

1 Expected number of employed persons declared at the moment of registration to REGON register. There is no legal obligation to

SEKCJI I DZIAŁÓW POLSKIEJ KLASYFIKACJI DZIAŁALNOŚCI (cd.)
AND BY SECTIONS AND DIVISIONS OF THE POLISH CLASSIFICATION OF ACTIVITIES (cont.)

Sektor publiczny <i>Public sector</i>						Sektor <i>Private</i>			
razem <i>total</i>	0-9 pracujących <i>employed persons</i>	10-49	50-249	250-999	1000 pracują- cych i więcej <i>employed persons and more</i>	razem <i>total</i>	0-9 pracujących <i>employed persons</i>	10-49	50-249
22	4	9	8	1	-	457	447	7	3
22	5	9	7	1	-	485	476	6	3
-	1	-	-1	-	-	28	29	-1	-
100,0	125,0	100,0	87,5	100,0	x	106,1	106,5	85,7	100,0
33	9	12	11	-	1	1133	996	118	15
31	8	12	11	-	-	1251	1115	116	16
-2	-1	-	-	-	-1	118	119	-2	1
93,9	88,9	100,0	100,0	x	x	110,4	111,9	98,3	106,7
2	1	-	1	-	-	78	75	3	-
3	2	-	1	-	-	108	105	2	1
1	1	-	-	-	-	30	30	-1	1
150,0	200,0	x	100,0	x	x	138,5	140,0	66,7	x
107	57	25	19	5	1	69253	66201	2670	346
107	57	24	19	5	2	70618	67735	2508	341
-	-	-1	-	-	1	1365	1534	-162	-5
100,0	100,0	96,0	100,0	100,0	200,0	102,0	102,3	93,9	98,6
67	46	12	9	-	-	24493	22865	1417	196
67	47	11	9	-	-	25086	23528	1349	194
-	1	-1	-	-	-	593	663	-68	-2
100,0	102,2	91,7	100,0	x	x	102,4	102,9	95,2	99,0
29	6	11	6	5	1	3088	2732	276	67
31	6	11	7	5	2	3312	2980	254	66
2	-	-	1	-	1	224	248	-22	-1
106,9	100,0	100,0	116,7	100,0	200,0	107,3	109,1	92,0	98,5
11	5	2	4	-	-	41672	40604	977	83
9	4	2	3	-	-	42220	41227	905	81
-2	-1	-	-1	-	-	548	623	-72	-2
81,8	80,0	100,0	75,0	x	x	101,3	101,5	92,6	97,6
95	61	22	9	3	-	184011	177482	5660	738
94	61	21	9	3	-	187031	181049	5145	709
-1	-	-1	-	-	-	3020	3567	-515	-29
98,9	100,0	95,5	100,0	100,0	x	101,6	102,0	90,9	96,1

obowiązku aktualizacji tej informacji przez podmiot.

update this information by the entity.

prywatny								Lp.
sector								
250-999	1000 pracujących i więcej employed persons and more	w tym osoby fizyczne prowadzące działalność gospodarczą of which natural persons conducting economic activity					1000 pracujących i więcej employed persons and more	
		razem total	0-9 pracujących employed persons	10-49	50-249	250-999		
-	-	418	415	3	-	-	-	1
-	-	442	440	2	-	-	-	2
-	-	24	25	-1	-	-	-	3
x	x	105,7	106,0	66,7	x	x	x	4
4	-	568	536	31	1	-	-	5
4	-	620	599	20	1	-	-	6
-	-	52	63	-11	-	-	-	7
100,0	x	109,2	111,8	64,5	100,0	x	x	8
-	-	29	28	1	-	-	-	9
-	-	45	45	-	-	-	-	10
-	-	16	17	-1	-	-	-	11
x	x	155,2	160,7	x	x	x	x	12
23	13	54241	53149	1051	40	1	-	13
21	13	54744	53854	859	31	-	-	14
-2	-	503	705	-192	-9	-1	-	15
91,3	100,0	100,9	101,3	81,7	77,5	x	x	16
9	6	14648	14188	435	25	-	-	17
9	6	14659	14280	359	20	-	-	18
-	-	11	92	-76	-5	-	-	19
100,0	100,0	100,1	100,6	82,5	80,0	x	x	20
8	5	2234	2112	116	5	1	-	21
7	5	2372	2282	87	3	-	-	22
-1	-	138	170	-29	-2	-1	-	23
87,5	100,0	106,2	108,0	75,0	60,0	x	x	24
6	2	37359	36849	500	10	-	-	25
5	2	37713	37292	413	8	-	-	26
-1	-	354	443	-87	-2	-	-	27
83,3	100,0	100,9	101,2	82,6	80,0	x	x	28
110	21	129848	128230	1548	66	3	1	29
108	20	130558	129502	1022	33	1	-	30
-2	-1	710	1272	-526	-33	-2	-1	31
98,2	95,2	100,5	101,0	66,0	50,0	33,3	x	32

TABL. 1. PODMIOTY GOSPODARKI NARODOWEJ WEDŁUG PRZEWIDYWANEJ LICZBY PRACUJĄCYCH¹ ORAZ ENTITIES OF THE NATIONAL ECONOMY BY EXPECTED NUMBER OF EMPLOYED PERSONS¹

Lp.	WYSZCZEGÓLNIENIE SPECIFICATION a – 31 XII 2011 b – 31 XII 2012 c – przyrost/spadek increase/decrease d – 2011 = 100	Ogółem Total						
		razem total	0–9 pracujących employed persons	10–49	50–249	250–999	1000 pracują- cych i więcej employed persons and more	
	Handel; naprawa pojazdów samochodowych^Δ (dok.) Trade; repair of motor vehicles^Δ (cont.)							
1	Handel hurtowy i detaliczny pojazdami samochodowymi oraz ich naprawa ^Δ	a	21971	21296	594	75	5	1
2	Handel hurtowy i detaliczny pojazdami samochodowymi oraz ich naprawa ^Δ	b	22904	22277	548	73	5	1
3	Wholesale and retail trade and repair of motor vehicles and motorcycles	c	933	981	-46	-2	-	-
4	Wholesale and retail trade and repair of motor vehicles and motorcycles	d	104,2	104,6	92,3	97,3	100,0	100,0
7	Handel hurtowy ^Δ	a	61803	58177	3140	411	67	8
8	Wholesale trade ^Δ	b	63659	60256	2938	393	65	7
9	Wholesale trade ^Δ	c	1856	2079	-202	-18	-2	-1
10	Wholesale trade ^Δ	d	103,0	103,6	93,6	95,6	97,0	87,5
11	Handel detaliczny ^Δ	a	100332	98070	1948	261	41	12
12	Retail trade ^Δ	b	100562	98577	1680	252	41	12
13	Retail trade ^Δ	c	230	507	-268	-9	-	-
14	Retail trade ^Δ	d	100,2	100,5	86,2	96,6	100,0	100,0
15	Transport i gospodarka magazynowa.....	a	45314	44298	818	139	40	19
16	Transportation and storage	b	45375	44427	756	134	40	18
17	Transportation and storage	c	61	129	-62	-5	-	-1
18	Transportation and storage	d	100,1	100,3	92,4	96,4	100,0	94,7
19	Transport lądowy i rurociągowy ^Δ	a	40876	40147	604	88	28	9
20	Land and pipeline transport ^Δ	b	40639	39976	542	83	29	9
21	Land and pipeline transport ^Δ	c	-237	-171	-62	-5	1	-
22	Land and pipeline transport ^Δ	d	99,4	99,6	89,7	94,3	103,6	100,0
23	Transport wodny.....	a	75	70	5	-	-	-
24	Water transport	b	83	78	5	-	-	-
25	Water transport	c	8	8	-	-	-	-
26	Water transport	d	110,7	111,4	100,0	x	x	x
27	Transport lotniczy.....	a	202	181	15	5	-	1
28	Air transport	b	245	222	17	5	-	1
29	Air transport	c	43	41	2	-	-	-
30	Air transport	d	121,3	122,7	113,3	100,0	x	100,0
31	Magazynowanie i działalność usługowa	a	3178	2939	182	39	10	8
32	wspomagająca transport	b	3350	3114	181	39	9	7
33	Warehousing and support activities	c	172	175	-1	-	-1	-1
34	Warehousing and support activities for transportation	d	105,4	106,0	99,5	100,0	90,0	87,5
35	Działalność pocztowa i kurierska.....	a	983	961	12	7	2	1
36	Postal and courier activities	b	1058	1037	11	7	2	1
37	Postal and courier activities	c	75	76	-1	-	-	-
38	Postal and courier activities	d	107,6	107,9	91,7	100,0	100,0	100,0

1 Przewidywana liczba pracujących podawana przy pierwszym zgłoszeniu o wpis do rejestru REGON. Nie ma ustawowego
1 Expected number of employed persons declared at the moment of registration to REGON register. There is no legal obligation to

SEKCJI I DZIAŁÓW POLSKIEJ KLASYFIKACJI DZIAŁALNOŚCI (cd.)

AND BY SECTIONS AND DIVISIONS OF THE POLISH CLASSIFICATION OF ACTIVITIES (cont.)

Sektor publiczny <i>Public sector</i>						Sektor <i>Private</i>			
razem <i>total</i>	0-9 pracujących <i>employed persons</i>	10-49	50-249	250-999	1000 pracują- cych i więcej <i>employed persons and more</i>	razem <i>total</i>	0-9 pracujących <i>employed persons</i>	10-49	50-249
3	-	2	1	-	-	21968	21296	592	74
3	-	2	1	-	-	22901	22277	546	72
-	-	-	-	-	-	933	981	-46	-2
100,0	x	100,0	100,0	x	x	104,2	104,6	92,2	97,3
64	45	12	4	3	-	61739	58132	3128	407
64	46	11	4	3	-	63595	60210	2927	389
-	1	-1	-	-	-	1856	2078	-201	-18
100,0	102,2	91,7	100,0	100,0	x	103,0	103,6	93,6	95,6
28	16	8	4	-	-	100304	98054	1940	257
27	15	8	4	-	-	100535	98562	1672	248
-1	-1	-	-	-	-	231	508	-268	-9
96,4	93,8	100,0	100,0	x	x	100,2	100,5	86,2	96,5
74	20	17	13	13	11	45240	44278	801	126
73	19	16	13	13	12	45302	44408	740	121
-1	-1	-1	-	-	1	62	130	-61	-5
98,6	95,0	94,1	100,0	100,0	109,1	100,1	100,3	92,4	96,0
39	7	3	11	11	7	40837	40140	601	77
37	6	2	11	11	7	40602	39970	540	72
-2	-1	-1	-	-	-	-235	-170	-61	-5
94,9	85,7	66,7	100,0	100,0	100,0	99,4	99,6	89,9	93,5
-	-	-	-	-	-	75	70	5	-
-	-	-	-	-	-	83	78	5	-
-	-	-	-	-	-	8	8	-	-
x	x	x	x	x	x	110,7	111,4	100,0	x
1	-	-	-	-	1	201	181	15	5
1	-	-	-	-	1	244	222	17	5
-	-	-	-	-	-	43	41	2	-
100,0	x	x	x	x	100,0	121,4	122,7	113,3	100,0
33	13	14	2	1	3	3145	2926	168	37
34	13	14	2	1	4	3316	3101	167	37
1	-	-	-	-	1	171	175	-1	-
103,0	100,0	100,0	100,0	100,0	133,3	105,4	106,0	99,4	100,0
1	-	-	-	1	-	982	961	12	7
1	-	-	-	1	-	1057	1037	11	7
-	-	-	-	-	-	75	76	-1	-
100,0	x	x	x	100,0	x	107,6	107,9	91,7	100,0

obowiązku aktualizacji tej informacji przez podmiot.

update this information by the entity.

prywatny								Lp.
sector								
250-999	1000 pracujących i więcej <i>employed persons and more</i>	w tym osoby fizyczne prowadzące działalność gospodarczą <i>of which natural persons conducting economic activity</i>						
		razem <i>total</i>	0-9 pracujących <i>employed persons</i>	10-49	50-249	250-999	1000 pracujących i więcej <i>employed persons and more</i>	
5	1	18104	17869	226	9	-	-	1
5	1	18806	18631	170	5	-	-	2
-	-	702	762	-56	-4	-	-	3
100,0	100,0	103,9	104,3	75,2	55,6	x	x	4
64	8	30073	29433	599	38	2	1	7
62	7	30501	30091	386	24	-	-	8
-2	-1	428	658	-213	-14	-2	-1	9
96,9	87,5	101,4	102,2	64,4	63,2	x	x	10
41	12	81671	80928	723	19	1	-	11
41	12	81251	80780	466	4	1	-	12
-	-	-420	-148	-257	-15	-	-	13
100,0	100,0	99,5	99,8	64,5	21,1	100,0	x	14
27	8	40281	39914	349	18	-	-	15
27	6	40092	39802	275	14	1	-	16
-	-2	-189	-112	-74	-4	1	-	17
100,0	75,0	99,5	99,7	78,8	77,8	x	x	18
17	2	37365	37033	318	14	-	-	19
18	2	36935	36678	245	11	1	-	20
1	-	-430	-355	-73	-3	1	-	21
105,9	100,0	98,8	99,0	77,0	78,6	x	x	22
-	-	43	42	1	-	-	-	23
-	-	48	47	1	-	-	-	24
-	-	5	5	-	-	-	-	25
x	x	111,6	111,9	100,0	x	x	x	26
-	-	59	59	-	-	-	-	27
-	-	99	99	-	-	-	-	28
-	-	40	40	-	-	-	-	29
x	x	167,8	167,8	x	x	x	x	30
9	5	1912	1882	26	4	-	-	31
8	3	2042	2013	26	3	-	-	32
-1	-2	130	131	-	-1	-	-	33
88,9	60,0	106,8	107,0	100,0	75,0	x	x	34
1	1	902	898	4	-	-	-	35
1	1	968	965	3	-	-	-	36
-	-	66	67	-1	-	-	-	37
100,0	100,0	107,3	107,5	75,0	x	x	x	38

TABL. 1. PODMIOTY GOSPODARKI NARODOWEJ WEDŁUG PRZEWIDYWANEJ LICZBY PRACUJĄCYCH¹ ORAZ ENTITIES OF THE NATIONAL ECONOMY BY EXPECTED NUMBER OF EMPLOYED PERSONS¹

Lp.	WYSZCZEGÓLNIENIE SPECIFICATION a – 31 XII 2011 b – 31 XII 2012 c – przyrost/spadek increase/decrease d – 2011 = 100	Ogółem Total						
		razem total	0–9 pracujących employed persons	10–49	50–249	250–999	1000 pracują- cych i więcej employed persons and more	
1	Zakwaterowanie i gastronomia ^Δ	a	16399	15411	907	63	14	4
2	Accommodation and catering^Δ	b	17258	16370	812	56	16	4
3		c	859	959	-95	-7	2	-
4		d	105,2	106,2	89,5	88,9	114,3	100,0
5	Zakwaterowanie.....	a	2069	1826	205	26	10	2
6	Accommodation	b	2257	2031	186	26	12	2
7		c	188	205	-19	-	2	-
8		d	109,1	111,2	90,7	100,0	120,0	100,0
9	Gastronomia ^Δ	a	14330	13585	702	37	4	2
10	Catering ^Δ	b	15001	14339	626	30	4	2
11		c	671	754	-76	-7	-	-
12		d	104,7	105,6	89,2	81,1	100,0	100,0
13	Informacja i komunikacja.....	a	30319	29185	952	136	33	13
14	Information and communication	b	33054	31903	966	141	31	13
15		c	2735	2718	14	5	-2	-
16		d	109,0	109,3	101,5	103,7	93,9	100,0
17	Działalność wydawnicza.....	a	5324	4962	297	51	10	4
18	Publishing activities	b	5450	5094	292	50	10	4
19		c	126	132	-5	-1	-	-
20		d	102,4	102,7	98,3	98,0	100,0	100,0
21	Produkcja filmów, programów telewizyjnych	a	4128	4010	107	7	4	-
22	i nagrań ^Δ	b	4442	4332	98	8	4	-
23	Motion, sound and music publishing activities ^Δ	c	314	322	-9	1	-	-
24		d	107,6	108,0	91,6	114,3	100,0	x
25	Nadawanie programów ogólnodostępnych	a	285	232	44	3	2	4
26	i abonamentowych	b	284	234	41	3	2	4
27	Broadcasting public and licence programmes	c	-1	2	-3	-	-	-
28		d	99,6	100,9	93,2	100,0	100,0	100,0
29	Telekomunikacja.....	a	1873	1757	89	18	6	3
30	Telecommunication	b	2034	1908	98	20	5	3
31		c	161	151	9	2	-1	-
32		d	108,6	108,6	110,1	111,1	83,3	100,0
33	Działalność związana z oprogramowaniem	a	14444	14073	319	45	5	2
34	i doradztwo w zakresie informatyki ^Δ	b	16130	15732	344	47	5	2
35	Software activities and computer consultancy	c	1686	1659	25	2	-	-
36	activities	d	111,7	111,8	107,8	104,4	100,0	100,0
37	Działalność usługowa w zakresie informacji.....	a	4265	4151	96	12	6	-
38	Information service activities	b	4714	4603	93	13	5	-
39		c	449	452	-3	1	-1	-
40		d	110,5	110,9	96,9	108,3	83,3	x

1 Przewidywana liczba pracujących podawana przy pierwszym zgłoszeniu o wpis do rejestru REGON. Nie ma ustawowego

1 Expected number of employed persons declared at the moment of registration to REGON register. There is no legal obligation to

SEKCJI I DZIAŁÓW POLSKIEJ KLASYFIKACJI DZIAŁALNOŚCI (cd.)

AND BY SECTIONS AND DIVISIONS OF THE POLISH CLASSIFICATION OF ACTIVITIES (cont.)

Sektor publiczny <i>Public sector</i>						Sektor <i>Private</i>			
razem <i>total</i>	0-9 pracujących <i>employed persons</i>	10-49	50-249	250-999	1000 pracują- cych i więcej <i>employed persons and more</i>	razem <i>total</i>	0-9 pracujących <i>employed persons</i>	10-49	50-249
69	26	37	2	3	1	16330	15385	870	61
70	30	34	2	3	1	17188	16340	778	54
1	4	-3	-	-	-	858	955	-92	-7
101,4	115,4	91,9	100,0	100,0	100,0	105,3	106,2	89,4	88,5
66	24	37	2	2	1	2003	1802	168	24
66	28	33	2	2	1	2191	2003	153	24
-	4	-4	-	-	-	188	201	-15	-
100,0	116,7	89,2	100,0	100,0	100,0	109,4	111,2	91,1	100,0
3	2	-	-	1	-	14327	13583	702	37
4	2	1	-	1	-	14997	14337	625	30
1	-	1	-	-	-	670	754	-77	-7
133,3	100,0	x	x	100,0	x	104,7	105,6	89,0	81,1
63	29	20	6	6	2	30256	29156	932	130
61	29	19	5	6	2	32993	31874	947	136
-2	-	-1	-1	-	-	2737	2718	15	6
96,8	100,0	95,0	83,3	100,0	100,0	109,0	109,3	101,6	104,6
21	11	9	1	-	-	5303	4951	288	50
19	11	7	1	-	-	5431	5083	285	49
-2	-	-2	-	-	-	128	132	-3	-1
90,5	100,0	77,8	100,0	x	x	102,4	102,7	99,0	98,0
20	12	6	1	1	-	4108	3998	101	6
20	12	6	1	1	-	4422	4320	92	7
-	-	-	-	-	-	314	322	-9	1
100,0	100,0	100,0	100,0	100,0	x	107,6	108,1	91,1	116,7
3	-	-	1	-	2	282	232	44	2
3	-	-	1	-	2	281	234	41	2
-	-	-	-	-	-	-1	2	-3	-
100,0	x	x	100,0	x	100,0	99,6	100,9	93,2	100,0
3	-	1	1	1	-	1870	1757	88	17
3	-	1	1	1	-	2031	1908	97	19
-	-	-	-	-	-	161	151	9	2
100,0	x	100,0	100,0	100,0	x	108,6	108,6	110,2	111,8
6	2	3	1	-	-	14438	14071	316	44
6	2	4	-	-	-	16124	15730	340	47
-	-	1	-1	-	-	1686	1659	24	3
100,0	100,0	133,3	x	x	x	111,7	111,8	107,6	106,8
10	4	1	1	4	-	4255	4147	95	11
10	4	1	1	4	-	4704	4599	92	12
-	-	-	-	-	-	449	452	-3	1
100,0	100,0	100,0	100,0	100,0	x	110,6	110,9	96,8	109,1

obowiązku aktualizacji tej informacji przez podmiot.

update this information by the entity.

prywatny								Lp.
sector								
250-999	1000 pracujących i więcej employed persons and more	w tym osoby fizyczne prowadzące działalność gospodarczą of which natural persons conducting economic activity					1000 pracujących i więcej employed persons and more	
		razem total	0-9 pracujących employed persons	10-49	50-249	250-999		
11	3	11346	10992	340	14	-	-	1
13	3	11784	11559	218	7	-	-	2
2	-	438	567	-122	-7	-	-	3
118,2	100,0	103,9	105,2	64,1	50,0	x	x	4
8	1	1285	1214	70	1	-	-	5
10	1	1379	1331	48	-	-	-	6
2	-	94	117	-22	-1	-	-	7
125,0	100,0	107,3	109,6	68,6	x	x	x	8
3	2	10061	9778	270	13	-	-	9
3	2	10405	10228	170	7	-	-	10
-	-	344	450	-100	-6	-	-	11
100,0	100,0	103,4	104,6	63,0	53,8	x	x	12
27	11	19900	19811	88	1	-	-	13
25	11	21663	21590	72	1	-	-	14
-2	-	1763	1779	-16	-	-	-	15
92,6	100,0	108,9	109,0	81,8	100,0	x	x	16
10	4	2709	2678	30	1	-	-	17
10	4	2738	2713	24	1	-	-	18
-	-	29	35	-6	-	-	-	19
100,0	100,0	101,1	101,3	80,0	100,0	x	x	20
3	-	2855	2839	16	-	-	-	21
3	-	3086	3074	12	-	-	-	22
-	-	231	235	-4	-	-	-	23
100,0	x	108,1	108,3	75,0	x	x	x	24
2	2	68	67	1	-	-	-	25
2	2	67	67	-	-	-	-	26
-	-	-1	-	-1	-	-	-	27
100,0	100,0	98,5	100,0	x	x	x	x	28
5	3	1081	1073	8	-	-	-	29
4	3	1165	1159	6	-	-	-	30
-1	-	84	86	-2	-	-	-	31
80,0	100,0	107,8	108,0	75,0	x	x	x	32
5	2	10644	10621	23	-	-	-	33
5	2	11920	11896	24	-	-	-	34
-	-	1276	1275	1	-	-	-	35
100,0	100,0	112,0	112,0	104,3	x	x	x	36
2	-	2543	2533	10	-	-	-	37
1	-	2687	2681	6	-	-	-	38
-1	-	144	148	-4	-	-	-	39
50,0	x	105,7	105,8	60,0	x	x	x	40

TABL. 1. **PODMIOTY GOSPODARKI NARODOWEJ WEDŁUG PRZEWIDYWANEJ LICZBY PRACUJĄCYCH¹ ORAZ ENTITIES OF THE NATIONAL ECONOMY BY EXPECTED NUMBER OF EMPLOYED PERSONS¹**

Lp.	WYSZCZEGÓLNIENIE SPECIFICATION a – 31 XII 2011 b – 31 XII 2012 c – przyrost/spadek increase/decrease d – 2011 = 100	Ogółem Total					
		razem total	0–9 pracujących employed persons	10–49	50–249	250–999	1000 pracują- cych i więcej employed persons and more
1	Działalność finansowa i ubezpieczeniowa..... a	23130	22468	444	149	44	25
2	Financial and insurance activities b	23707	23045	440	154	44	24
3	c	577	577	-4	5	-	-1
4	d	102,5	102,6	99,1	103,4	100,0	96,0
5	Finansowa działalność usługowa ^Δ a	4925	4563 ^Δ	237	81	23	21
6	Financial service activities ^Δ b	5343	4980	236	87	20	20
7	c	418	417	-1	6	-3	-1
8	d	108,5	109,1	99,6	107,4	87,0	95,2
9	Ubezpieczenia, reasekuracja i fundusze emerytalne ^Δ a	307	248	22	23	10	4
10	Insurance, reinsurance and pension funding ^Δ b	315	258	21	23	9	4
11	c	8	10	-1	-	-1	-
12	d	102,6	104,0	95,5	100,0	90,0	100,0
13	Działalność wspomagająca usługi finansowe oraz a	17898	17657	185	45	11	-
14	ubezpieczenia i fundusze emerytalne b	18049	17807	183	44	15	-
15	Activities auxiliary to financial services and c	151	150	-2	-1	4	-
16	insurance activities d	100,8	100,8	98,9	97,8	136,4	x
17	Obsługa rynku nieruchomości^Δ a	28205	27443	596	142	22	2
18	Real estate activities b	29374	28633	584	136	19	2
19	c	1169	1190	-12	-6	-3	-
20	d	104,1	104,3	98,0	95,8	86,4	100,0
21	Działalność profesjonalna, naukowa i techniczna a	80350	78313	1650	309	67	11
22	Professional, scientific and technical activities b	85312	83345	1588	302	67	10
23	c	4962	5032	-62	-7	-	-1
24	d	106,2	106,4	96,2	97,7	100,0	90,9
25	Działalność prawnicza, rachunkowo-księgową a	18922	18539	334	40	9	-
26	i doradztwo podatkowe b	20379	19999	332	39	9	-
27	Legal and accounting activities c	1457	1460	-2	-1	-	-
28	d	107,7	107,9	99,4	97,5	100,0	x
29	Działalność firm centralnych; doradztwo a	18145	17724	366	46	7	2
30	w zarządzaniu ^Δ b	19817	19415	344	48	8	2
31	Activities of head offices; management consultancy c	1672	1691	-22	2	1	-
32	activities d	109,2	109,5	94,0	104,3	114,3	100,0
33	Działalność w zakresie architektury i inżynierii; a	14001	13542	381	70	7	1
34	badania i analizy techniczne b	14457	14024	357	70	6	-
35	Architectural and engineering activities; technical c	456	482	-24	-	-1	-1
36	testing and analysis d	103,3	103,6	93,7	100,0	85,7	x

1 Przewidywana liczba pracujących podawana przy pierwszym zgłoszeniu o wpis do rejestru REGON. Nie ma ustawowego

1 Expected number of employed persons declared at the moment of registration to REGON register. There is no legal obligation to

SEKCJI I DZIAŁÓW POLSKIEJ KLASYFIKACJI DZIAŁALNOŚCI (cd.)
AND BY SECTIONS AND DIVISIONS OF THE POLISH CLASSIFICATION OF ACTIVITIES (cont.)

Sektor publiczny <i>Public sector</i>						Sektor <i>Private</i>			
razem <i>total</i>	0-9 pracujących <i>employed persons</i>	10-49	50-249	250-999	1000 pracują- cych i więcej <i>employed persons and more</i>	razem <i>total</i>	0-9 pracujących <i>employed persons</i>	10-49	50-249
31	12	6	4	5	4	23099	22456	438	145
31	12	6	4	5	4	23676	23033	434	150
-	-	-	-	-	-	577	577	-4	5
100,0	100,0	100,0	100,0	100,0	100,0	102,5	102,6	99,1	103,4
17	8	1	-	5	3	4908	4555	236	81
17	8	1	-	5	3	5326	4972	235	87
-	-	-	-	-	-	418	417	-1	6
100,0	100,0	100,0	x	100,0	100,0	108,5	109,2	99,6	107,4
5	3	-	1	-	1	302	245	22	22
5	3	-	1	-	1	310	255	21	22
-	-	-	-	-	-	8	10	-1	-
100,0	100,0	x	100,0	x	100,0	102,6	104,1	95,5	100,0
9	1	5	3	-	-	17889	17656	180	42
9	1	5	3	-	-	18040	17806	178	41
-	-	-	-	-	-	151	150	-2	-1
100,0	100,0	100,0	100,0	x	x	100,8	100,8	98,9	97,6
2532	2445	53	25	8	1	25673	24998	543	117
2526	2442	53	23	7	1	26848	26191	531	113
-6	-3	-	-2	-1	-	1175	1193	-12	-4
99,8	99,9	100,0	92,0	87,5	100,0	104,6	104,8	97,8	96,6
389	177	77	91	36	8	79961	78136	1573	218
379	178	74	84	36	7	84933	83167	1514	218
-10	1	-3	-7	-	-1	4972	5031	-59	-
97,4	100,6	96,1	92,3	100,0	87,5	106,2	106,4	96,2	100,0
127	91	27	8	1	-	18795	18448	307	32
125	91	26	7	1	-	20254	19908	306	32
-2	-	-1	-1	-	-	1459	1460	-1	-
98,4	100,0	96,3	87,5	100,0	x	107,8	107,9	99,7	100,0
46	25	11	8	1	1	18099	17699	355	38
42	25	10	5	1	1	19775	19390	334	43
-4	-	-1	-3	-	-	1676	1691	-21	5
91,3	100,0	90,9	62,5	100,0	100,0	109,3	109,6	94,1	113,2
71	43	16	8	3	1	13930	13499	365	62
66	42	15	7	2	-	14391	13982	342	63
-5	-1	-1	-1	-1	-1	461	483	-23	1
93,0	97,7	93,8	87,5	66,7	x	103,3	103,6	93,7	101,6

obowiązkowi aktualizacji tej informacji przez podmiot.

update this information by the entity.

prywatny								Lp.
sector								
250-999	1000 pracujących i więcej employed persons and more	w tym osoby fizyczne prowadzące działalność gospodarczą of which natural persons conducting economic activity					1000 pracujących i więcej employed persons and more	
		razem total	0-9 pracujących employed persons	10-49	50-249	250-999		
39	21	18477	18424	53	-	-	-	1
39	20	18533	18500	32	1	-	-	2
-	-1	56	76	-21	1	-	-	3
100,0	95,2	100,3	100,4	60,4	x	x	x	4
18	18	2108	2092	16	-	-	-	5
15	17	2139	2130	8	1	-	-	6
-3	-1	31	38	-8	1	-	-	7
83,3	94,4	101,5	101,8	50,0	x	x	x	8
10	3	187	187	-	-	-	-	9
9	3	183	183	-	-	-	-	10
-1	-	-4	-4	-	-	-	-	11
90,0	100,0	97,9	97,9	x	x	x	x	12
11	-	16182	16145	37	-	-	-	13
15	-	16211	16187	24	-	-	-	14
4	-	29	42	-13	-	-	-	15
136,4	x	100,2	100,3	64,9	x	x	x	16
14	1	7649	7571	68	7	3	-	17
12	1	7851	7799	48	3	1	-	18
-2	-	202	228	-20	-4	-2	-	19
85,7	100,0	102,6	103,0	70,6	42,9	33,3	x	20
31	3	58959	58643	306	10	-	-	21
31	3	62202	61967	229	6	-	-	22
-	-	3243	3324	-77	-4	-	-	23
100,0	100,0	105,5	105,7	74,8	60,0	x	x	24
8	-	14929	14843	86	-	-	-	25
8	-	16010	15942	68	-	-	-	26
-	-	1081	1099	-18	-	-	-	27
100,0	x	107,2	107,4	79,1	x	x	x	28
6	1	11704	11649	52	3	-	-	29
7	1	12602	12560	39	3	-	-	30
1	-	898	911	-13	-	-	-	31
116,7	100,0	107,7	107,8	75,0	100,0	x	x	32
4	-	10639	10575	64	-	-	-	33
4	-	10991	10945	46	-	-	-	34
-	-	352	370	-18	-	-	-	35
100,0	x	103,3	103,5	71,9	x	x	x	36

TABL. 1. **PODMIOTY GOSPODARKI NARODOWEJ WEDŁUG PRZEWIDYWANEJ LICZBY PRACUJĄCYCH¹ ORAZ ENTITIES OF THE NATIONAL ECONOMY BY EXPECTED NUMBER OF EMPLOYED PERSONS¹**

Lp.	WYSZCZEGÓLNIENIE SPECIFICATION a – 31 XII 2011 b – 31 XII 2012 c – przyrost/spadek increase/decrease d – 2011 = 100	Ogółem Total					
		razem total	0–9 pracujących employed persons	10–49	50–249	250–999	1000 pracują- cych i więcej employed persons and more
	Działalność profesjonalna, naukowa i techniczna (dok.) Professional, scientific and technical activities (cont.)						
1	Badania naukowe i prace rozwojowe..... a	975	810	55	72	32	6
2	Scientific research and development b	1063	899	54	71	33	6
3	c	88	89	-1	-1	1	-
4	d	109,0	111,0	98,2	98,6	103,1	100,0
5	Reklama, badanie rynku i opinii publicznej..... a	13471	13047	355	55	12	2
6	Advertising and market research b	14143	13726	353	51	11	2
7	c	672	679	-2	-4	-1	-
8	d	105,0	105,2	99,4	92,7	91,7	100,0
9	Pozostała działalność profesjonalna, naukowa i techniczna a	13239	13068	146	25	-	-
10	b	13775	13616	136	23	-	-
11	Other professional, scientific and technical activities c	536	548	-10	-2	-	-
12	d	104,0	104,2	93,2	92,0	x	x
13	Działalność weterynaryjna..... a	1597	1583	13	1	-	-
14	Veterinary activities b	1678	1666	12	-	-	-
15	c	81	83	-1	-1	-	-
16	d	105,1	105,2	92,3	x	x	x
17	Administrowanie i działalność wspierająca^Δ a	21867	20874	757	175	47	14
18	Administrative and support service activities b	23259	22332	699	166	48	14
19	c	1392	1458	-58	-9	1	-
20	d	106,4	107,0	92,3	94,9	102,1	100,0
21	Wynajem i dzierżawa..... a	2293	2207	68	15	3	-
22	Rental and leasing activities b	2493	2413	61	16	3	-
23	c	200	206	-7	1	-	-
24	d	108,7	109,3	89,7	106,7	100,0	x
25	Działalność związana z zatrudnieniem a	1290	1191	70	22	6	1
26	Employment activities b	1425	1327	69	21	7	1
27	c	135	136	-1	-1	1	-
28	d	110,5	111,4	98,6	95,5	116,7	100,0
29	Działalność związana z turystyką ^Δ a	2875	2777	83	11	3	1
30	Tourism activities ^Δ b	2929	2841	74	9	4	1
31	c	54	64	-9	-2	1	-
32	d	101,9	102,3	89,2	81,8	133,3	100,0
33	Działalność detektywistyczna i ochroniarska..... a	1435	1109	218	79	19	10
34	Security and investigation activities b	1484	1169	207	79	19	10
35	c	49	60	-11	-	-	-
36	d	103,4	105,4	95,0	100,0	100,0	100,0

1 Przewidywana liczba pracujących podawana przy pierwszym zgłoszeniu o wpis do rejestru REGON. Nie ma ustawowego
1 Expected number of employed persons declared at the moment of registration to REGON register. There is no legal obligation to

SEKCJI I DZIAŁÓW POLSKIEJ KLASYFIKACJI DZIAŁALNOŚCI (cd.)
AND BY SECTIONS AND DIVISIONS OF THE POLISH CLASSIFICATION OF ACTIVITIES (cont.)

Sektor publiczny <i>Public sector</i>						Sektor <i>Private</i>			
razem <i>total</i>	0-9 pracujących <i>employed persons</i>	10-49	50-249	250-999	1000 pracują- cych i więcej <i>employed persons and more</i>	razem <i>total</i>	0-9 pracujących <i>employed persons</i>	10-49	50-249
128	6	20	65	31	6	847	804	35	7
128	6	20	64	32	6	935	893	34	7
-	-	-	-1	1	-	88	89	-1	-
100,0	100,0	100,0	98,5	103,2	100,0	110,4	111,1	97,1	100,0
9	7	2	-	-	-	13462	13040	353	55
9	7	2	-	-	-	14134	13719	351	51
-	-	-	-	-	-	672	679	-2	-4
100,0	100,0	100,0	x	x	x	105,0	105,2	99,4	92,7
4	2	-	2	-	-	13235	13066	146	23
5	4	-	1	-	-	13770	13612	136	22
1	2	-	-1	-	-	535	546	-10	-1
125,0	200,0	x	50,0	x	x	104,0	104,2	93,2	95,7
4	3	1	-	-	-	1593	1580	12	1
4	3	1	-	-	-	1674	1663	11	-
-	-	-	-	-	-	81	83	-1	-1
100,0	100,0	100,0	x	x	x	105,1	105,3	91,7	x
22	8	11	2	1	-	21845	20866	746	173
21	9	9	2	1	-	23238	22323	690	164
-1	1	-2	-	-	-	1393	1457	-56	-9
95,5	112,5	81,8	100,0	100,0	x	106,4	107,0	92,5	94,8
2	-	1	-	1	-	2291	2207	67	15
2	-	1	-	1	-	2491	2413	60	16
-	-	-	-	-	-	200	206	-7	1
100,0	x	100,0	x	100,0	x	108,7	109,3	89,6	106,7
1	1	-	-	-	-	1289	1190	70	22
1	1	-	-	-	-	1424	1326	69	21
-	-	-	-	-	-	135	136	-1	-1
100,0	100,0	x	x	x	x	110,5	111,4	98,6	95,5
11	7	4	-	-	-	2864	2770	79	11
9	7	2	-	-	-	2920	2834	72	9
-2	-	-2	-	-	-	56	64	-7	-2
81,8	100,0	50,0	x	x	x	102,0	102,3	91,1	81,8
-	-	-	-	-	-	1435	1109	218	79
-	-	-	-	-	-	1484	1169	207	79
-	-	-	-	-	-	49	60	-11	-
x	x	x	x	x	x	103,4	105,4	95,0	100,0

obowiązkowi aktualizacji tej informacji przez podmiot.

update this information by the entity.

prywatny								Lp.
sector								
250-999	1000 pracujących i więcej employed persons and more	w tym osoby fizyczne prowadzące działalność gospodarczą of which natural persons conducting economic activity					1000 pracujących i więcej employed persons and more	
		razem total	0-9 pracujących employed persons	10-49	50-249	250-999		
1	-	501	497	4	-	-	-	1
1	-	547	544	3	-	-	-	2
-	-	46	47	-1	-	-	-	3
100,0	x	109,2	109,5	75,0	x	x	x	4
12	2	8905	8856	47	2	-	-	5
11	2	9299	9267	31	1	-	-	6
-1	-	394	411	-16	-1	-	-	7
91,7	100,0	104,4	104,6	66,0	50,0	x	x	8
-	-	10909	10856	49	4	-	-	9
-	-	11306	11265	39	2	-	-	10
-	-	397	409	-10	-2	-	-	11
x	x	103,6	103,8	79,6	50,0	x	x	12
-	-	1372	1367	4	1	-	-	13
-	-	1447	1444	3	-	-	-	14
-	-	75	77	-1	-1	-	-	15
x	x	105,5	105,6	75,0	x	x	x	16
46	14	16749	16445	274	26	4	-	17
47	14	17662	17444	199	15	4	-	18
1	-	913	999	-75	-11	-	-	19
102,2	100,0	105,5	106,1	72,6	57,7	100,0	x	20
2	-	1471	1453	18	-	-	-	21
2	-	1569	1560	9	-	-	-	22
-	-	98	107	-9	-	-	-	23
100,0	x	106,7	107,4	50,0	x	x	x	24
6	1	711	689	18	3	1	-	25
7	1	740	728	11	-	1	-	26
1	-	29	39	-7	-3	-	-	27
116,7	100,0	104,1	105,7	61,1	x	100,0	x	28
3	1	1651	1637	13	1	-	-	29
4	1	1672	1666	6	-	-	-	30
1	-	21	29	-7	-1	-	-	31
133,3	100,0	101,3	101,8	46,2	x	x	x	32
19	10	742	649	80	11	2	-	33
19	10	753	674	68	9	2	-	34
-	-	11	25	-12	-2	-	-	35
100,0	100,0	101,5	103,9	85,0	81,8	100,0	x	36

TABL. 1. PODMIOTY GOSPODARKI NARODOWEJ WEDŁUG PRZEWIDYWANEJ LICZBY PRACUJĄCYCH¹ ORAZ ENTITIES OF THE NATIONAL ECONOMY BY EXPECTED NUMBER OF EMPLOYED PERSONS¹

Lp.	WYSZCZEGÓLNIENIE SPECIFICATION a – 31 XII 2011 b – 31 XII 2012 c – przyrost/spadek increase/decrease d – 2011 = 100	Ogółem Total						
		razem total	0–9 pracujących employed persons	10–49	50–249	250–999	1000 pracują- cych i więcej employed persons and more	
	Administrowanie i działalność wspierająca^Δ (dok.)							
	Administrative and support service activities (cont.)							
1	Utrzymanie porządku w budynkach	a	7509	7257	215	27	10	–
2	i zagospodarowanie zieleni ^Δ	b	7881	7662	189	21	9	–
3	Services to buildings and landscape activities	c	372	405	-26	-6	-1	–
4		d	105,0	105,6	87,9	77,8	90,0	x
5	Administracyjna obsługa biura; wspomaganie	a	6465	6333	103	21	6	2
6	działalności gospodarczej ^Δ	b	7047	6920	99	20	6	2
7	Office administrative and bussines support ^Δ	c	582	587	-4	-1	–	–
8		d	109,0	109,3	96,1	95,2	100,0	100,0
9	Administracja publiczna i obrona narodowa;	a	3507	2619	473	294	96	25
10	obowiązkowe zabezpieczenia społeczne	b	3494	2617	468	291	94	24
11	Public administration and defence; compulsory	c	-13	-2	-5	-3	-2	-1
12	social security	d	99,6	99,9	98,9	99,0	97,9	96,0
13	Edukacja.....	a	21008	16286	3783	915	16	8
14	Education	b	24314	19860	3451	979	16	8
15		c	3306	3574	-332	64	–	–
16		d	115,7	121,9	91,2	107,0	100,0	100,0
17	Opieka zdrowotna i pomoc społeczna.....	a	28603	27407	910	188	78	20
18	Human health and social work activities	b	30298	29133	859	212	75	19
19		c	1695	1726	-51	24	-3	-1
20		d	105,9	106,3	94,4	112,8	96,2	95,0
21	Opieka zdrowotna.....	a	26705	25955	571	84	75	20
22	Human health	b	28262	27557	529	85	72	19
23		c	1557	1602	-42	1	-3	-1
24		d	105,8	106,2	92,6	101,2	96,0	95,0
25	Pomoc społeczna z zakwaterowaniem.....	a	452	247	124	80	1	–
26	Residential care activities	b	473	257	111	104	1	–
27		c	21	10	-13	24	–	–
28		d	104,6	104,0	89,5	130,0	100,0	x
29	Pomoc społeczna bez zakwaterowania.....	a	1446	1205	215	24	2	–
30	Social work activities without accommodation	b	1563	1319	219	23	2	–
31		c	117	114	4	-1	–	–
32		d	108,1	109,5	101,9	95,8	100,0	x

1 Przewidywana liczba pracujących podawana przy pierwszym zgłoszeniu o wpis do rejestru REGON. Nie ma ustawowego
1 Expected number of employed persons declared at the moment of registration to REGON register. There is no legal obligation to

SEKCJI I DZIAŁÓW POLSKIEJ KLASYFIKACJI DZIAŁALNOŚCI (cd.)
AND BY SECTIONS AND DIVISIONS OF THE POLISH CLASSIFICATION OF ACTIVITIES (cont.)

Sektor publiczny <i>Public sector</i>						Sektor <i>Private</i>			
razem <i>total</i>	0-9 pracujących <i>employed persons</i>	10-49	50-249	250-999	1000 pracują- cych i więcej <i>employed persons and more</i>	razem <i>total</i>	0-9 pracujących <i>employed persons</i>	10-49	50-249
7	-	5	2	-	-	7502	7257	210	25
8	1	5	2	-	-	7873	7661	184	19
1	1	-	-	-	-	371	404	-26	-6
114,3	x	100,0	100,0	x	x	104,9	105,6	87,6	76,0
1	-	1	-	-	-	6464	6333	102	21
1	-	1	-	-	-	7046	6920	98	20
-	-	-	-	-	-	582	587	-4	-1
100,0	x	100,0	x	x	x	109,0	109,3	96,1	95,2
1445	625	410	289	96	25	2062	1994	63	5
1431	620	406	287	94	24	2063	1997	62	4
-14	-5	-4	-2	-2	-1	1	3	-1	-1
99,0	99,2	99,0	99,3	97,9	96,0	100,0	100,2	98,4	80,0
5769	1517	3369	863	12	8	15239	14769	414	52
5988	2473	2575	921	11	8	18326	17387	876	58
219	956	-794	58	-1	-	3087	2618	462	6
103,8	163,0	76,4	106,7	91,7	100,0	120,3	117,7	211,6	111,5
989	383	374	142	72	18	27614	27024	536	46
979	380	350	162	70	17	29319	28753	509	50
-10	-3	-24	20	-2	-1	1705	1729	-27	4
99,0	99,2	93,6	114,1	97,2	94,4	106,2	106,4	95,0	108,7
270	43	99	40	70	18	26435	25912	472	44
271	48	99	39	68	17	27991	27509	430	46
1	5	-	-1	-2	-1	1556	1597	-42	2
100,4	111,6	100,0	97,5	97,1	94,4	105,9	106,2	91,1	104,5
236	59	98	78	1	-	216	188	26	2
226	54	71	100	1	-	247	203	40	4
-10	-5	-27	22	-	-	31	15	14	2
95,8	91,5	72,4	128,2	100,0	x	114,4	108,0	153,8	200,0
483	281	177	24	1	-	963	924	38	-
482	278	180	23	1	-	1081	1041	39	-
-1	-3	3	-1	-	-	118	117	1	-
99,8	98,9	101,7	95,8	100,0	x	112,3	112,7	102,6	x

obowiązkowi aktualizacji tej informacji przez podmiot.

update this information by the entity.

prywatny								Lp.
sector								
250-999	1000 pracujących i więcej employed persons and more	w tym osoby fizyczne prowadzące działalność gospodarczą of which natural persons conducting economic activity					1000 pracujących i więcej employed persons and more	
		razem total	0-9 pracujących employed persons	10-49	50-249	250-999		
10	-	6721	6598	116	7	-	-	1
9	-	7047	6959	84	4	-	-	2
-1	-	326	361	-32	-3	-	-	3
90,0	x	104,9	105,5	72,4	57,1	x	x	4
6	2	5453	5419	29	4	1	-	5
6	2	5881	5857	21	2	1	-	6
-	-	428	438	-8	-2	-	-	7
100,0	100,0	107,8	108,1	72,4	50,0	100,0	x	8
-	-	19	19	-	-	-	-	9
-	-	18	18	-	-	-	-	10
-	-	-1	-1	-	-	-	-	11
x	x	94,7	94,7	x	x	x	x	12
4	-	12836	12663	166	7	-	-	13
5	-	13558	13417	135	6	-	-	14
1	-	722	754	-31	-1	-	-	15
125,0	x	105,6	106,0	81,3	85,7	x	x	16
6	2	25403	25206	191	5	1	-	17
5	2	26907	26755	147	5	-	-	18
-1	-	1504	1549	-44	-	-1	-	19
83,3	100,0	105,9	106,1	77,0	100,0	x	x	20
5	2	24452	24292	154	5	1	-	21
4	2	25858	25743	110	5	-	-	22
-1	-	1406	1451	-44	-	-1	-	23
80,0	100,0	105,8	106,0	71,4	100,0	x	x	24
-	-	141	131	10	-	-	-	25
-	-	143	130	13	-	-	-	26
-	-	2	-1	3	-	-	-	27
x	x	101,4	99,2	130,0	x	x	x	28
1	-	810	783	27	-	-	-	29
1	-	906	882	24	-	-	-	30
-	-	96	99	-3	-	-	-	31
100,0	x	111,9	112,6	88,9	x	x	x	32

TABL. 1. **PODMIOTY GOSPODARKI NARODOWEJ WEDŁUG PRZEWIDYWANEJ LICZBY PRACUJĄCYCH¹ ORAZ ENTITIES OF THE NATIONAL ECONOMY BY EXPECTED NUMBER OF EMPLOYED PERSONS¹**

Lp.	WYSZCZEGÓLNIENIE SPECIFICATION a – 31 XII 2011 b – 31 XII 2012 c – przyrost/spadek increase/decrease d – 2011 = 100	Ogółem Total						
		razem total	0–9 pracujących employed persons	10–49	50–249	250–999	1000 pracują- cych i więcej employed persons and more	
1	Działalność związana z kulturą, rozrywką	a	10300	9709	458	117	12	4
2	i rekreacją	b	10701	10133	437	116	11	4
3	Arts, entertainment and recreation	c	401	424	-21	-1	-1	-
4		d	103,9	104,4	95,4	99,1	91,7	100,0
5	Działalność twórcza związana z kulturą i rozrywką.....	a	3660	3504	118	34	3	1
6	<i>Creative, arts and entertainment activities</i>	b	3848	3697	115	32	3	1
7		c	188	193	-3	-2	-	-
8		d	105,1	105,5	97,5	94,1	100,0	100,0
9	Działalność bibliotek, archiwów, muzeów	a	638	505	83	45	4	1
10	oraz pozostała działalność związana z kulturą	b	655	522	84	45	3	1
11	<i>Libraries, archives, museums and other</i>	c	17	17	1	-	-1	-
12	<i>cultural activities</i>	d	102,7	103,4	101,2	100,0	75,0	100,0
13	Działalność związana z grami losowymi	a	235	213	10	7	3	2
14	i zakładami wzajemnymi	b	209	186	11	7	3	2
15	<i>Activities related to games of chance and betting</i>	c	-26	-27	1	-	-	-
16		d	88,9	87,3	110,0	100,0	100,0	100,0
17	Działalność sportowa, rozrywkowa i rekreacyjna.....	a	5767	5487	247	31	2	-
18	<i>Sports activities and amusement and recreation</i>	b	5989	5728	227	32	2	-
19	<i>activities</i>	c	222	241	-20	1	-	-
20		d	103,8	104,4	91,9	103,2	100,0	x
21	Pozostała działalność usługowa.....	a	39651	37961	1320	281	67	22
22	Other service activities	b	41255	39592	1294	282	65	22
23		c	1604	1631	-26	1	-2	-
24		d	104,0	104,3	98,0	100,4	97,0	100,0
25	Działalność organizacji członkowskich.....	a	19016	17605	1066	261	64	20
26	<i>Activities of membership organizations</i>	b	20049	18625	1078	264	62	20
27		c	1033	1020	12	3	-2	-
28		d	105,4	105,8	101,1	101,1	96,9	100,0
29	Naprawa i konserwacja komputerów i artykułów	a	5679	5612	60	6	-	1
30	użytku osobistego i domowego	b	5703	5641	55	6	-	1
31	<i>Repair of computers and personal household goods</i>	c	24	29	-5	-	-	-
32		d	100,4	100,5	91,7	100,0	x	100,0
33	Pozostała indywidualna działalność usługowa.....	a	14956	14744	194	14	3	1
34	<i>Other personal service activities</i>	b	15503	15326	161	12	3	1
35		c	547	582	-33	-2	-	-
36		d	103,7	103,9	83,0	85,7	100,0	100,0

1 Przewidywana liczba pracujących podawana przy pierwszym zgłoszeniu o wpis do rejestru REGON. Nie ma ustawowego

1 Expected number of employed persons declared at the moment of registration to REGON register. There is no legal obligation to

SEKCJI I DZIAŁÓW POLSKIEJ KLASYFIKACJI DZIAŁALNOŚCI (dok.)

AND BY SECTIONS AND DIVISIONS OF THE POLISH CLASSIFICATION OF ACTIVITIES (cont.)

Sektor publiczny <i>Public sector</i>						Sektor <i>Private</i>			
razem <i>total</i>	0-9 pracujących <i>employed persons</i>	10-49	50-249	250-999	1000 pracują- cych i więcej <i>employed persons and more</i>	razem <i>total</i>	0-9 pracujących <i>employed persons</i>	10-49	50-249
786	453	231	91	8	3	9514	9256	227	26
760	448	211	91	7	3	9941	9685	226	25
-26	-5	-20	-	-1	-	427	429	-1	-1
96,7	98,9	91,3	100,0	87,5	100,0	104,5	104,6	99,6	96,2
280	141	103	32	3	1	3380	3363	15	2
279	143	102	30	3	1	3569	3554	13	2
-1	2	-1	-2	-	-	189	191	-2	-
99,6	101,4	99,0	93,8	100,0	100,0	105,6	105,7	86,7	100,0
402	282	75	41	3	1	236	223	8	4
401	282	75	41	2	1	254	240	9	4
-1	-	-	-	-1	-	18	17	1	-
99,8	100,0	100,0	100,0	66,7	100,0	107,6	107,6	112,5	100,0
3	-	1	-	1	1	232	213	9	7
3	-	1	-	1	1	206	186	10	7
-	-	-	-	-	-	-26	-27	1	-
100,0	x	100,0	x	100,0	100,0	88,8	87,3	111,1	100,0
101	30	52	18	1	-	5666	5457	195	13
77	23	33	20	1	-	5912	5705	194	12
-24	-7	-19	2	-	-	246	248	-1	-1
76,2	76,7	63,5	111,1	100,0	x	104,3	104,5	99,5	92,3
18	10	4	2	-	2	39633	37951	1316	279
18	10	4	2	-	2	41237	39582	1290	280
-	-	-	-	-	-	1604	1631	-26	1
100,0	100,0	100,0	100,0	x	100,0	104,0	104,3	98,0	100,4
10	8	-	1	-	1	19006	17597	1066	260
11	9	-	1	-	1	20038	18616	1078	263
1	1	-	-	-	-	1032	1019	12	3
110,0	112,5	x	100,0	x	100,0	105,4	105,8	101,1	101,2
2	-	1	-	-	1	5677	5612	59	6
2	-	1	-	-	1	5701	5641	54	6
-	-	-	-	-	-	24	29	-5	-
100,0	x	100,0	x	x	100,0	100,4	100,5	91,5	100,0
6	2	3	1	-	-	14950	14742	191	13
5	1	3	1	-	-	15498	15325	158	11
-1	-1	-	-	-	-	548	583	-33	-2
83,3	50,0	100,0	100,0	x	x	103,7	104,0	82,7	84,6

obowiązkowi aktualizacji tej informacji przez podmiot.

update this information by the entity.

prywatny								Lp.
sector								
250-999	1000 pracujących i więcej employed persons and more	w tym osoby fizyczne prowadzące działalność gospodarczą of which natural persons conducting economic activity					1000 pracujących i więcej employed persons and more	
		razem total	0-9 pracujących employed persons	10-49	50-249	250-999		
4	1	5446	5413	30	3	-	-	1
4	1	5647	5620	26	1	-	-	2
-	-	201	207	-4	-2	-	-	3
100,0	100,0	103,7	103,8	86,7	33,3	x	x	4
-	-	2924	2918	5	1	-	-	5
-	-	3091	3088	3	-	-	-	6
-	-	167	170	-2	-1	-	-	7
x	x	105,7	105,8	60,0	x	x	x	8
1	-	149	149	-	-	-	-	9
1	-	164	164	-	-	-	-	10
-	-	15	15	-	-	-	-	11
100,0	x	110,1	110,1	x	x	x	x	12
2	1	154	153	1	-	-	-	13
2	1	125	123	2	-	-	-	14
-	-	-29	-30	1	-	-	-	15
100,0	100,0	81,2	80,4	200,0	x	x	x	16
1	-	2219	2193	24	2	-	-	17
1	-	2267	2245	21	1	-	-	18
-	-	48	52	-3	-1	-	-	19
100,0	x	102,2	102,4	87,5	50,0	x	x	20
67	20	18682	18556	123	3	-	-	21
65	20	19119	19033	85	1	-	-	22
-2	-	437	477	-38	-2	-	-	23
97,0	100,0	102,3	102,6	69,1	33,3	x	x	24
64	19	19	19	-	-	-	-	25
62	19	18	18	-	-	-	-	26
-2	-	-1	-1	-	-	-	-	27
96,9	100,0	94,7	94,7	x	x	x	x	28
-	-	5174	5156	17	1	-	-	29
-	-	5171	5158	12	1	-	-	30
-	-	-3	2	-5	-	-	-	31
x	x	99,9	100,0	70,6	100,0	x	x	32
3	1	13489	13381	106	2	-	-	33
3	1	13930	13857	73	-	-	-	34
-	-	441	476	-33	-2	-	-	35
100,0	100,0	103,3	103,6	68,9	x	x	x	36

TABL. 2. **PODMIOTY GOSPODARKI NARODOWEJ WEDŁUG PRZEWIDYWANEJ LICZBY PRACUJĄCYCH¹ ORAZ ENTITIES OF THE NATIONAL ECONOMY BY EXPECTED NUMBER OF EMPLOYED PERSONS¹ AND BY**

Lp.	WYSZCZEGÓLNIENIE SPECIFICATION a – 31 XII 2011 b – 31 XII 2012 c – przyrost/spadek increase/decrease d – 2011 = 100	Ogółem Total					
		razem total	0–9 pracujących employed persons	10–49	50–249	250–999	1000 pracujących i więcej employed persons and more
1	OGÓŁEM..... a	675099	642595	26342	5046	855	261
2	TOTAL b	699212	668481	24618	5021	837	255
3	c	24113	25886	-1724	-25	-18	-6
4	d	103,6	104,0	93,5	99,5	97,9	97,7
5	PODREGION CIECHANOWSKO-PŁOCKI..... a	44686	42082	2169	384	44	7
6	SUBREGION CIECHANOWSKO-PŁOCKI b	45732	43328	1958	395	44	7
7	c	1046	1246	-211	11	-	-
8	d	102,3	103,0	90,3	102,9	100,0	100,0
9	Powiat ciechanowski a	6769	6458	257	49	3	2
10	Powiat ciechanowski b	6927	6621	253	49	2	2
11	c	158	163	-4	-	-1	-
12	d	102,3	102,5	98,4	100,0	66,7	100,0
13	M. Ciechanów	4426	4230	151	41	2	2
14	b	4468	4271	152	41	2	2
15	c	42	41	1	-	-	-
16	d	100,9	101,0	100,7	100,0	100,0	100,0
17	Gm. m-w. Głinojeck	381	359	20	1	1	-
18	b	392	372	19	1	-	-
19	c	11	13	-1	-	-1	-
20	d	102,9	103,6	95,0	100,0	x	x
21	Gm. w. Ciechanów	388	375	11	2	-	-
22	b	436	423	11	2	-	-
23	c	48	48	-	-	-	-
24	d	112,4	112,8	100,0	100,0	x	x
25	Gm. w. Gołymin-Ośrodek	194	184	9	1	-	-
26	b	197	189	8	-	-	-
27	c	3	5	-1	-1	-	-
28	d	101,5	102,7	88,9	x	x	x
29	Gm. w. Grudusk	239	229	10	-	-	-
30	b	246	239	7	-	-	-
31	c	7	10	-3	-	-	-
32	d	102,9	104,4	70,0	x	x	x
33	Gm. w. Ojrzeń	254	242	12	-	-	-
34	b	251	239	12	-	-	-
35	c	-3	-3	-	-	-	-
36	d	98,8	98,8	100,0	x	x	x
37	Gm. w. Opinogóra Górna	270	264	6	-	-	-
38	b	298	292	6	-	-	-
39	c	28	28	-	-	-	-
40	d	110,4	110,6	100,0	x	x	x
41	Gm. w. Regimin	217	205	11	1	-	-
42	b	227	215	11	1	-	-
43	c	10	10	-	-	-	-
44	d	104,6	104,9	100,0	100,0	x	x

1 Przewidywana liczba pracujących podawana przy pierwszym zgłoszeniu o wpis do rejestru REGON. Nie ma ustawowego
1 Expected number of employed persons declared at the moment of registration to REGON register. There is no legal obligation

PODREGIONÓW, POWIATÓW I GMIN
SUBREGIONS, POWIATS AND GMINAS

Sektor publiczny <i>Public sector</i>						Sektor <i>Private</i>		
razem <i>total</i>	0–9 pracujących <i>employed persons</i>	10–49	50–249	250–999	1000 pracujących i więcej <i>employed persons and more</i>	razem <i>total</i>	0–9 pracujących <i>employed persons</i>	10–49
12804	5956	4797	1665	287	99	662295	636639	21545
12945	6901	3944	1724	280	96	686267	661580	20674
141	945	-853	59	-7	-3	23972	24941	-871
101,1	115,9	82,2	103,5	97,6	97,0	103,6	103,9	96,0
1663	769	713	168	11	2	43023	41313	1456
1690	860	623	193	12	2	44042	42468	1335
27	91	-90	25	1	-	1019	1155	-121
101,6	111,8	87,4	114,9	109,1	100,0	102,4	102,8	91,7
225	96	98	29	1	1	6544	6362	159
224	112	79	31	1	1	6703	6509	174
-1	16	-19	2	-	-	159	147	15
99,6	116,7	80,6	106,9	100,0	100,0	102,4	102,3	109,4
118	47	44	25	1	1	4308	4183	107
116	58	30	26	1	1	4352	4213	122
-2	11	-14	1	-	-	44	30	15
98,3	123,4	68,2	104,0	100,0	100,0	101,0	100,7	114,0
18	7	10	1	-	-	363	352	10
19	8	10	1	-	-	373	364	9
1	1	-	-	-	-	10	12	-1
105,6	114,3	100,0	100,0	x	x	102,8	103,4	90,0
5	2	3	-	-	-	383	373	8
4	1	3	-	-	-	432	422	8
-1	-1	-	-	-	-	49	49	-
80,0	50,0	100,0	x	x	x	112,8	113,1	100,0
9	4	5	-	-	-	185	180	4
9	5	4	-	-	-	188	184	4
-	1	-1	-	-	-	3	4	-
100,0	125,0	80,0	x	x	x	101,6	102,2	100,0
11	6	5	-	-	-	228	223	5
12	9	3	-	-	-	234	230	4
1	3	-2	-	-	-	6	7	-1
109,1	150,0	60,0	x	x	x	102,6	103,1	80,0
12	4	8	-	-	-	242	238	4
12	4	8	-	-	-	239	235	4
-	-	-	-	-	-	-3	-3	-
100,0	100,0	100,0	x	x	x	98,8	98,7	100,0
11	5	6	-	-	-	259	259	-
11	5	6	-	-	-	287	287	-
-	-	-	-	-	-	28	28	-
100,0	100,0	100,0	x	x	x	110,8	110,8	x
9	4	4	1	-	-	208	201	7
9	4	4	1	-	-	218	211	7
-	-	-	-	-	-	10	10	-
100,0	100,0	100,0	100,0	x	x	104,8	105,0	100,0

obowiązku aktualizacji tej informacji przez podmiot.
to update this information by the entity.

prywatny
sector

50–249	250–999	1000 pracujących i więcej <i>employed persons and more</i>	w tym osoby fizyczne prowadzące działalność gospodarczą <i>of which natural persons conducting economic activity</i>					1000 pracujących i więcej <i>employed persons and more</i>	Lp.
			razem <i>total</i>	0–9 pracujących <i>employed persons</i>	10–49	50–249	250–999		
3381	568	162	472147	465518	6279	333	15	2	1
3297	557	159	482381	477560	4609	204	8	-	2
-84	-11	-3	10234	12042	-1670	-129	-7	-2	3
97,5	98,1	98,1	102,2	102,6	73,4	61,3	53,3	x	4
216	33	5	35276	34493	740	42	1	-	5
202	32	5	35743	35235	484	23	1	-	6
-14	-1	-	467	742	-256	-19	-	-	7
93,5	97,0	100,0	101,3	102,2	65,4	54,8	100,0	x	8
20	2	1	5363	5291	70	2	-	-	9
18	1	1	5446	5396	49	1	-	-	10
-2	-1	-	83	105	-21	-1	-	-	11
90,0	50,0	100,0	101,5	102,0	70,0	50,0	x	x	12
16	1	1	3455	3408	45	2	-	-	13
15	1	1	3444	3414	29	1	-	-	14
-1	-	-	-11	6	-16	-1	-	-	15
93,8	100,0	100,0	99,7	100,2	64,4	50,0	x	x	16
-	1	-	321	314	7	-	-	-	17
-	-	-	329	324	5	-	-	-	18
-	-1	-	8	10	-2	-	-	-	19
x	x	x	102,5	103,2	71,4	x	x	x	20
2	-	-	337	334	3	-	-	-	21
2	-	-	377	375	2	-	-	-	22
-	-	-	40	41	-1	-	-	-	23
100,0	x	x	111,9	112,3	66,7	x	x	x	24
1	-	-	149	147	2	-	-	-	25
-	-	-	153	151	2	-	-	-	26
-1	-	-	4	4	-	-	-	-	27
x	x	x	102,7	102,7	100,0	x	x	x	28
-	-	-	193	191	2	-	-	-	29
-	-	-	200	199	1	-	-	-	30
-	-	-	7	8	-1	-	-	-	31
x	x	x	103,6	104,2	50,0	x	x	x	32
-	-	-	211	211	-	-	-	-	33
-	-	-	208	208	-	-	-	-	34
-	-	-	-3	-3	-	-	-	-	35
x	x	x	98,6	98,6	x	x	x	x	36
-	-	-	212	212	-	-	-	-	37
-	-	-	238	238	-	-	-	-	38
-	-	-	26	26	-	-	-	-	39
x	x	x	112,3	112,3	x	x	x	x	40
-	-	-	174	169	5	-	-	-	41
-	-	-	180	176	4	-	-	-	42
-	-	-	6	7	-1	-	-	-	43
x	x	x	103,4	104,1	80,0	x	x	x	44

TABL. 2. **PODMIOTY GOSPODARKI NARODOWEJ WEDŁUG PRZEWIDYWANEJ LICZBY PRACUJĄCYCH¹ ORAZ ENTITIES OF THE NATIONAL ECONOMY BY EXPECTED NUMBER OF EMPLOYED PERSONS¹ AND BY**

Lp.	WYSZCZEGÓLNIENIE SPECIFICATION a – 31 XII 2011 b – 31 XII 2012 c – przyrost/spadek increase/decrease d – 2011 = 100	Ogółem Total						
		razem total	0–9 pracujących employed persons	10–49	50–249	250–999	1000 pracujących i więcej employed persons and more	
	PODREGION CIECHANOWSKO-PŁOCKI (cd.) SUBREGION CIECHANOWSKO-PŁOCKI (cont.)							
	Powiat ciechanowski (dok.) Powiat ciechanowski (cont.)							
1	Gm. w. Sońsk	a	400	370	27	3	–	–
2		b	412	381	27	4	–	–
3		c	12	11	–	1	–	–
4		d	103,0	103,0	100,0	133,3	x	x
5	Powiat gostyniński	a	3279	3093	156	27	3	–
6	Powiat gostyniński	b	3213	3037	147	26	3	–
7		c	-66	-56	-9	-1	–	–
8		d	98,0	98,2	94,2	96,3	100,0	x
9	M. Gostynin	a	1798	1679	97	20	2	–
10		b	1756	1644	89	21	2	–
11		c	-42	-35	-8	1	–	–
12		d	97,7	97,9	91,8	105,0	100,0	x
13	Gm. w. Gostynin	a	734	702	28	3	1	–
14		b	712	684	26	1	1	–
15		c	-22	-18	-2	-2	–	–
16		d	97,0	97,4	92,9	33,3	100,0	x
17	Gm. w. Pacyna	a	181	170	8	3	–	–
18		b	177	166	9	2	–	–
19		c	-4	-4	1	-1	–	–
20		d	97,8	97,6	112,5	66,7	x	x
21	Gm. w. Sanniki	a	362	345	16	1	–	–
22		b	361	343	17	1	–	–
23		c	-1	-2	1	–	–	–
24		d	99,7	99,4	106,3	100,0	x	x
25	Gm. w. Szczawin Kościelny	a	204	197	7	–	–	–
26		b	207	200	6	1	–	–
27		c	3	3	-1	1	–	–
28		d	101,5	101,5	85,7	x	x	x
29	Powiat mławski	a	4786	4516	224	40	5	1
30	Powiat mławski	b	4857	4614	191	46	5	1
31		c	71	98	-33	6	–	–
32		d	101,5	102,2	85,3	115,0	100,0	100,0
33	M. Mława	a	2895	2727	132	31	4	1
34		b	2902	2759	104	34	4	1
35		c	7	32	-28	3	–	–
36		d	100,2	101,2	78,8	109,7	100,0	100,0
37	Gm. w. Dzierzgowo	a	137	131	6	–	–	–
38		b	149	145	4	–	–	–
39		c	12	14	-2	–	–	–
40		d	108,8	110,7	66,7	x	x	x
41	Gm. w. Lipowiec Kościelny	a	195	183	10	2	–	–
42		b	191	179	10	2	–	–
43		c	-4	-4	–	–	–	–
44		d	97,9	97,8	100,0	100,0	x	x

¹ Przewidywana liczba pracujących podawana przy pierwszym zgłoszeniu o wpis do rejestru REGON. Nie ma ustawowego

¹ Expected number of employed persons declared at the moment of registration to REGON register. There is no legal obligation

PODREGIONÓW, POWIATÓW I GMIN (cd.)
SUBREGIONS, POWIATS AND GMINAS (cont.)

Sektor publiczny <i>Public sector</i>						Sektor <i>Private</i>		
razem <i>total</i>	0–9 pracujących <i>employed persons</i>	10–49	50–249	250–999	1000 pracujących i więcej <i>employed persons and more</i>	razem <i>total</i>	0–9 pracujących <i>employed persons</i>	10–49
32	17	13	2	–	–	368	353	14
32	18	11	3	–	–	380	363	16
–	1	-2	1	–	–	12	10	2
100,0	105,9	84,6	150,0	x	x	103,3	102,8	114,3
146	72	61	11	2	–	3133	3021	95
154	83	56	13	2	–	3059	2954	91
8	11	-5	2	–	–	-74	-67	-4
105,5	115,3	91,8	118,2	100,0	x	97,6	97,8	95,8
90	49	31	9	1	–	1708	1630	66
94	52	30	11	1	–	1662	1592	59
4	3	-1	2	–	–	-46	-38	-7
104,4	106,1	96,8	122,2	100,0	x	97,3	97,7	89,4
21	7	13	–	1	–	713	695	15
22	12	9	–	1	–	690	672	17
1	5	-4	–	–	–	-23	-23	2
104,8	171,4	69,2	x	100,0	x	96,8	96,7	113,3
13	6	5	2	–	–	168	164	3
13	6	6	1	–	–	164	160	3
–	–	1	-1	–	–	-4	-4	–
100,0	100,0	120,0	50,0	x	x	97,6	97,6	100,0
13	5	8	–	–	–	349	340	8
15	6	9	–	–	–	346	337	8
2	1	1	–	–	–	-3	-3	–
115,4	120,0	112,5	x	x	x	99,1	99,1	100,0
9	5	4	–	–	–	195	192	3
10	7	2	1	–	–	197	193	4
1	2	-2	1	–	–	2	1	1
111,1	140,0	50,0	x	x	x	101,0	100,5	133,3
196	92	88	15	1	–	4590	4424	136
205	112	70	22	1	–	4652	4502	121
9	20	-18	7	–	–	62	78	-15
104,6	121,7	79,5	146,7	100,0	x	101,4	101,8	89,0
101	48	38	14	1	–	2794	2679	94
107	66	22	18	1	–	2795	2693	82
6	18	-16	4	–	–	1	14	-12
105,9	137,5	57,9	128,6	100,0	x	100,0	100,5	87,2
7	3	4	–	–	–	130	128	2
7	4	3	–	–	–	142	141	1
–	1	-1	–	–	–	12	13	-1
100,0	133,3	75,0	x	x	x	109,2	110,2	50,0
10	5	5	–	–	–	185	178	5
10	5	5	–	–	–	181	174	5
–	–	–	–	–	–	-4	-4	–
100,0	100,0	100,0	x	x	x	97,8	97,8	100,0

obowiązku aktualizacji tej informacji przez podmiot.
to update this information by the entity.

prywatny sector									Lp.
50–249	250–999	1000 pracujących i więcej employed persons and more	w tym osoby fizyczne prowadzące działalność gospodarczą of which natural persons conducting economic activity					1000 pracujących i więcej employed persons and more	
			razem total	0–9 pracujących employed persons	10–49	50–249	250–999		
1	–	–	311	305	6	–	–	–	1
1	–	–	317	311	6	–	–	–	2
–	–	–	6	6	–	–	–	–	3
100,0	x	x	101,9	102,0	100,0	x	x	x	4
16	1	–	2646	2598	45	3	–	–	5
13	1	–	2549	2511	38	–	–	–	6
-3	–	–	-97	-87	-7	-3	–	–	7
81,3	100,0	x	96,3	96,7	84,4	x	x	x	8
11	1	–	1425	1393	31	1	–	–	9
10	1	–	1368	1344	24	–	–	–	10
-1	–	–	-57	-49	-7	-1	–	–	11
90,9	100,0	x	96,0	96,5	77,4	x	x	x	12
3	–	–	633	626	5	2	–	–	13
1	–	–	602	597	5	–	–	–	14
-2	–	–	-31	-29	–	-2	–	–	15
33,3	x	x	95,1	95,4	100,0	x	x	x	16
1	–	–	137	134	3	–	–	–	17
1	–	–	133	130	3	–	–	–	18
–	–	–	-4	-4	–	–	–	–	19
100,0	x	x	97,1	97,0	100,0	x	x	x	20
1	–	–	287	283	4	–	–	–	21
1	–	–	281	278	3	–	–	–	22
–	–	–	-6	-5	-1	–	–	–	23
100,0	x	x	97,9	98,2	75,0	x	x	x	24
–	–	–	164	162	2	–	–	–	25
–	–	–	165	162	3	–	–	–	26
–	–	–	1	–	1	–	–	–	27
x	x	x	100,6	100,0	150,0	x	x	x	28
25	4	1	3790	3707	78	5	–	–	29
24	4	1	3796	3738	54	4	–	–	30
-1	–	–	6	31	-24	-1	–	–	31
96,0	100,0	100,0	100,2	100,8	69,2	80,0	x	x	32
17	3	1	2289	2226	58	5	–	–	33
16	3	1	2250	2210	36	4	–	–	34
-1	–	–	-39	-16	-22	-1	–	–	35
94,1	100,0	100,0	98,3	99,3	62,1	80,0	x	x	36
–	–	–	114	113	1	–	–	–	37
–	–	–	124	124	–	–	–	–	38
–	–	–	10	11	-1	–	–	–	39
x	x	x	108,8	109,7	x	x	x	x	40
2	–	–	151	150	1	–	–	–	41
2	–	–	149	147	2	–	–	–	42
–	–	–	-2	-3	1	–	–	–	43
100,0	x	x	98,7	98,0	200,0	x	x	x	44

TABL. 2. **PODMIOTY GOSPODARKI NARODOWEJ WEDŁUG PRZEWIDYWANEJ LICZBY PRACUJĄCYCH¹ ORAZ ENTITIES OF THE NATIONAL ECONOMY BY EXPECTED NUMBER OF EMPLOYED PERSONS¹ AND BY**

Lp.	WYSZCZEGÓLNIENIE SPECIFICATION a – 31 XII 2011 b – 31 XII 2012 c – przyrost/spadek increase/decrease d – 2011 = 100	Ogółem Total						
		razem total	0–9 pracujących employed persons	10–49	50–249	250–999	1000 pracujących i więcej employed persons and more	
PODREGION CIECHANOWSKO-PŁOCKI (cd.)								
SUBREGION CIECHANOWSKO-PŁOCKI (cont.)								
Powiat mławski (dok.)								
Powiat mławski (cont.)								
1	Gm. w. Radzanów	a	169	158	11	–	–	–
2		b	182	170	11	1	–	–
3		c	13	12	–	1	–	–
4		d	107,7	107,6	100,0	x	x	x
5	Gm. w. Strzegowo	a	315	300	14	1	–	–
6		b	330	315	14	1	–	–
7		c	15	15	–	–	–	–
8		d	104,8	105,0	100,0	100,0	x	x
9	Gm. w. Stupsk	a	236	223	11	2	–	–
10		b	247	233	12	2	–	–
11		c	11	10	1	–	–	–
12		d	104,7	104,5	109,1	100,0	x	x
13	Gm. w. Szreńsk	a	188	176	11	1	–	–
14		b	195	183	10	2	–	–
15		c	7	7	-1	1	–	–
16		d	103,7	104,0	90,9	200,0	x	x
17	Gm. w. Szydłowo	a	192	184	7	1	–	–
18		b	199	191	7	1	–	–
19		c	7	7	–	–	–	–
20		d	103,6	103,8	100,0	100,0	x	x
21	Gm. w. Wieczfnia Kościelna	a	175	164	8	2	1	–
22		b	184	172	9	2	1	–
23		c	9	8	1	–	–	–
24		d	105,1	104,9	112,5	100,0	100,0	x
25	Gm. w. Wiśniewo	a	284	270	14	–	–	–
26		b	278	267	10	1	–	–
27		c	-6	-3	-4	1	–	–
28		d	97,9	98,9	71,4	x	x	x
29	Powiat płocki	a	6264	5868	362	30	4	–
30	Powiat płocki	b	6508	6168	299	37	4	–
31		c	244	300	-63	7	–	–
32		d	103,9	105,1	82,6	123,3	100,0	x
33	Gm. m-w. Drobin	a	381	356	22	3	–	–
34		b	402	381	16	5	–	–
35		c	21	25	-6	2	–	–
36		d	105,5	107,0	72,7	166,7	x	x
37	Gm. m-w. Gąbin	a	780	734	44	2	–	–
38		b	816	780	33	3	–	–
39		c	36	46	-11	1	–	–
40		d	104,6	106,3	75,0	150,0	x	x
41	Gm. m-w. Wyszogród	a	278	256	21	1	–	–
42		b	295	278	15	2	–	–
43		c	17	22	-6	1	–	–
44		d	106,1	108,6	71,4	200,0	x	x

¹ Przewidywana liczba pracujących podawana przy pierwszym zgłoszeniu o wpis do rejestru REGON. Nie ma ustawowego

¹ Expected number of employed persons declared at the moment of registration to REGON register. There is no legal obligation

PODREGIONÓW, POWIATÓW I GMIN (cd.)
SUBREGIONS, POWIATS AND GMINAS (cont.)

Sektor publiczny <i>Public sector</i>						Sektor <i>Private</i>		
razem <i>total</i>	0–9 pracujących <i>employed persons</i>	10–49	50–249	250–999	1000 pracujących i więcej <i>employed persons and more</i>	razem <i>total</i>	0–9 pracujących <i>employed persons</i>	10–49
12	6	6	–	–	–	157	152	5
12	5	6	1	–	–	170	165	5
–	-1	–	1	–	–	13	13	–
100,0	83,3	100,0	x	x	x	108,3	108,6	100,0
17	10	7	–	–	–	298	290	7
17	10	7	–	–	–	313	305	7
–	–	–	–	–	–	15	15	–
100,0	100,0	100,0	x	x	x	105,0	105,2	100,0
9	4	4	1	–	–	227	219	7
11	4	6	1	–	–	236	229	6
2	–	2	–	–	–	9	10	-1
122,2	100,0	150,0	100,0	x	x	104,0	104,6	85,7
12	7	5	–	–	–	176	169	6
13	7	5	1	–	–	182	176	5
1	–	–	1	–	–	6	7	-1
108,3	100,0	100,0	x	x	x	103,4	104,1	83,3
8	3	5	–	–	–	184	181	2
8	3	5	–	–	–	191	188	2
–	–	–	–	–	–	7	7	–
100,0	100,0	100,0	x	x	x	103,8	103,9	100,0
9	3	6	–	–	–	166	161	2
9	3	6	–	–	–	175	169	3
–	–	–	–	–	–	9	8	1
100,0	100,0	100,0	x	x	x	105,4	105,0	150,0
11	3	8	–	–	–	273	267	6
11	5	5	1	–	–	267	262	5
–	2	-3	1	–	–	-6	-5	-1
100,0	166,7	62,5	x	x	x	97,8	98,1	83,3
260	115	137	8	–	–	6004	5753	225
265	130	123	12	–	–	6243	6038	176
5	15	-14	4	–	–	239	285	-49
101,9	113,0	89,8	150,0	x	x	104,0	105,0	78,2
24	14	10	–	–	–	357	342	12
26	18	7	1	–	–	376	363	9
2	4	-3	1	–	–	19	21	-3
108,3	128,6	70,0	x	x	x	105,3	106,1	75,0
25	11	12	2	–	–	755	723	32
27	12	12	3	–	–	789	768	21
2	1	–	1	–	–	34	45	-11
108,0	109,1	100,0	150,0	x	x	104,5	106,2	65,6
25	14	11	–	–	–	253	242	10
26	17	8	1	–	–	269	261	7
1	3	-3	1	–	–	16	19	-3
104,0	121,4	72,7	x	x	x	106,3	107,9	70,0

obowiązku aktualizacji tej informacji przez podmiot.
to update this information by the entity.

prywatny sector									Lp.
50–249	250–999	1000 pracujących i więcej employed persons and more	w tym osoby fizyczne prowadzące działalność gospodarczą of which natural persons conducting economic activity					1000 pracujących i więcej employed persons and more	
			razem total	0–9 pracujących employed persons	10–49	50–249	250–999		
–	–	–	125	123	2	–	–	–	1
–	–	–	134	132	2	–	–	–	2
–	–	–	9	9	–	–	–	–	3
x	x	x	107,2	107,3	100,0	x	x	x	4
1	–	–	247	244	3	–	–	–	5
1	–	–	261	258	3	–	–	–	6
–	–	–	14	14	–	–	–	–	7
100,0	x	x	105,7	105,7	100,0	x	x	x	8
1	–	–	182	180	2	–	–	–	9
1	–	–	189	187	2	–	–	–	10
–	–	–	7	7	–	–	–	–	11
100,0	x	x	103,8	103,9	100,0	x	x	x	12
1	–	–	157	151	6	–	–	–	13
1	–	–	161	156	5	–	–	–	14
–	–	–	4	5	-1	–	–	–	15
100,0	x	x	102,5	103,3	83,3	x	x	x	16
1	–	–	162	161	1	–	–	–	17
1	–	–	169	168	1	–	–	–	18
–	–	–	7	7	–	–	–	–	19
100,0	x	x	104,3	104,3	100,0	x	x	x	20
2	1	–	130	129	1	–	–	–	21
2	1	–	135	134	1	–	–	–	22
–	–	–	5	5	–	–	–	–	23
100,0	100,0	x	103,8	103,9	100,0	x	x	x	24
–	–	–	233	230	3	–	–	–	25
–	–	–	224	222	2	–	–	–	26
–	–	–	-9	-8	-1	–	–	–	27
x	x	x	96,1	96,5	66,7	x	x	x	28
22	4	–	5087	4944	137	6	–	–	29
25	4	–	5263	5175	81	7	–	–	30
3	–	–	176	231	-56	1	–	–	31
113,6	100,0	x	103,5	104,7	59,1	116,7	x	x	32
3	–	–	280	272	7	1	–	–	33
4	–	–	297	292	4	1	–	–	34
1	–	–	17	20	-3	–	–	–	35
133,3	x	x	106,1	107,4	57,1	100,0	x	x	36
–	–	–	661	638	23	–	–	–	37
–	–	–	681	670	11	–	–	–	38
–	–	–	20	32	-12	–	–	–	39
x	x	x	103,0	105,0	47,8	x	x	x	40
1	–	–	194	188	6	–	–	–	41
1	–	–	205	202	3	–	–	–	42
–	–	–	11	14	-3	–	–	–	43
100,0	x	x	105,7	107,4	50,0	x	x	x	44

TABL. 2. **PODMIOTY GOSPODARKI NARODOWEJ WEDŁUG PRZEWIDYWANEJ LICZBY PRACUJĄCYCH¹ ORAZ ENTITIES OF THE NATIONAL ECONOMY BY EXPECTED NUMBER OF EMPLOYED PERSONS¹ AND BY**

Lp.	WYSZCZEGÓLNIENIE SPECIFICATION a – 31 XII 2011 b – 31 XII 2012 c – przyrost/spadek increase/decrease d – 2011 = 100	Ogółem Total					
		razem total	0–9 pracujących employed persons	10–49	50–249	250–999	1000 pracujących i więcej employed persons and more
PODREGION CIECHANOWSKO-PŁOCKI (cd.) SUBREGION CIECHANOWSKO-PŁOCKI (cont.)							
Powiat płocki (cd.) Powiat płocki (cont.)							
1	Gm. w. Bielsk	a 484	451	29	3	1	–
2		b 481	454	23	3	1	–
3		c -3	3	-6	–	–	–
4		d 99,4	100,7	79,3	100,0	100,0	x
5	Gm. w. Bodzanów	a 434	415	16	3	–	–
6		b 448	429	16	3	–	–
7		c 14	14	–	–	–	–
8		d 103,2	103,4	100,0	100,0	x	x
9	Gm. w. Brudzeń Duży	a 392	367	25	–	–	–
10		b 402	378	22	2	–	–
11		c 10	11	-3	2	–	–
12		d 102,6	103,0	88,0	x	x	x
13	Gm. w. Bulkowo	a 221	206	14	1	–	–
14		b 214	198	15	1	–	–
15		c -7	-8	1	–	–	–
16		d 96,8	96,1	107,1	100,0	x	x
17	Gm. w. Łąck	a 387	363	19	5	–	–
18		b 391	369	19	3	–	–
19		c 4	6	–	-2	–	–
20		d 101,0	101,7	100,0	60,0	x	x
21	Gm. w. Mała Wieś	a 268	249	18	1	–	–
22		b 274	254	19	1	–	–
23		c 6	5	1	–	–	–
24		d 102,2	102,0	105,6	100,0	x	x
25	Gm. w. Nowy Duninów	a 221	214	7	–	–	–
26		b 236	228	8	–	–	–
27		c 15	14	1	–	–	–
28		d 106,8	106,5	114,3	x	x	x
29	Gm. w. Radzanowo	a 481	448	32	–	1	–
30		b 500	473	26	–	1	–
31		c 19	25	-6	–	–	–
32		d 104,0	105,6	81,3	x	100,0	x
33	Gm. w. Stubice	a 199	185	13	1	–	–
34		b 213	200	12	1	–	–
35		c 14	15	-1	–	–	–
36		d 107,0	108,1	92,3	100,0	x	x
37	Gm. w. Stupno	a 689	645	38	4	2	–
38		b 719	682	31	4	2	–
39		c 30	37	-7	–	–	–
40		d 104,4	105,7	81,6	100,0	100,0	x
41	Gm. w. Stara Biała	a 709	657	46	6	–	–
42		b 758	717	32	9	–	–
43		c 49	60	-14	3	–	–
44		d 106,9	109,1	69,6	150,0	x	x

¹ Przewidywana liczba pracujących podawana przy pierwszym zgłoszeniu o wpis do rejestru REGON. Nie ma ustawowego

¹ Expected number of employed persons declared at the moment of registration to REGON register. There is no legal obligation

PODREGIONÓW, POWIATÓW I GMIN (cd.)
SUBREGIONS, POWIATS AND GMINAS (cont.)

Sektor publiczny <i>Public sector</i>						Sektor <i>Private</i>		
razem <i>total</i>	0-9 pracujących <i>employed persons</i>	10-49	50-249	250-999	1000 pracujących i więcej <i>employed persons and more</i>	razem <i>total</i>	0-9 pracujących <i>employed persons</i>	10-49
27	12	14	1	-	-	457	439	15
27	14	12	1	-	-	454	440	11
-	2	-2	-	-	-	-3	1	-4
100,0	116,7	85,7	100,0	x	x	99,3	100,2	73,3
17	8	8	1	-	-	417	407	8
17	6	10	1	-	-	431	423	6
-	-2	2	-	-	-	14	16	-2
100,0	75,0	125,0	100,0	x	x	103,4	103,9	75,0
15	6	9	-	-	-	377	361	16
18	9	9	-	-	-	384	369	13
3	3	-	-	-	-	7	8	-3
120,0	150,0	100,0	x	x	x	101,9	102,2	81,3
14	5	9	-	-	-	207	201	5
13	5	8	-	-	-	201	193	7
-1	-	-1	-	-	-	-6	-8	2
92,9	100,0	88,9	x	x	x	97,1	96,0	140,0
14	7	6	1	-	-	373	356	13
14	7	7	-	-	-	377	362	12
-	-	1	-1	-	-	4	6	-1
100,0	100,0	116,7	x	x	x	101,1	101,7	92,3
16	6	9	1	-	-	252	243	9
15	5	9	1	-	-	259	249	10
-1	-1	-	-	-	-	7	6	1
93,8	83,3	100,0	100,0	x	x	102,8	102,5	111,1
9	5	4	-	-	-	212	209	3
9	5	4	-	-	-	227	223	4
-	-	-	-	-	-	15	14	1
100,0	100,0	100,0	x	x	x	107,1	106,7	133,3
15	5	10	-	-	-	466	443	22
15	5	10	-	-	-	485	468	16
-	-	-	-	-	-	19	25	-6
100,0	100,0	100,0	x	x	x	104,1	105,6	72,7
9	4	5	-	-	-	190	181	8
9	4	5	-	-	-	204	196	7
-	-	-	-	-	-	14	15	-1
100,0	100,0	100,0	x	x	x	107,4	108,3	87,5
11	3	8	-	-	-	678	642	30
11	3	8	-	-	-	708	679	23
-	-	-	-	-	-	30	37	-7
100,0	100,0	100,0	x	x	x	104,4	105,8	76,7
19	7	10	2	-	-	690	650	36
20	11	5	4	-	-	738	706	27
1	4	-5	2	-	-	48	56	-9
105,3	157,1	50,0	200,0	x	x	107,0	108,6	75,0

obowiązku aktualizacji tej informacji przez podmiot.
to update this information by the entity.

prywatny sector									Lp.
50–249	250–999	1000 pracujących i więcej employed persons and more	w tym osoby fizyczne prowadzące działalność gospodarczą of which natural persons conducting economic activity					1000 pracujących i więcej employed persons and more	
			razem total	0–9 pracujących employed persons	10–49	50–249	250–999		
2	1	–	390	382	8	–	–	–	1
2	1	–	381	377	4	–	–	–	2
–	–	–	-9	-5	-4	–	–	–	3
100,0	100,0	x	97,7	98,7	50,0	x	x	x	4
2	–	–	363	356	6	1	–	–	5
2	–	–	376	371	4	1	–	–	6
–	–	–	13	15	-2	–	–	–	7
100,0	x	x	103,6	104,2	66,7	100,0	x	x	8
–	–	–	317	306	11	–	–	–	9
2	–	–	319	311	6	2	–	–	10
2	–	–	2	5	-5	2	–	–	11
x	x	x	100,6	101,6	54,5	x	x	x	12
1	–	–	177	174	3	–	–	–	13
1	–	–	169	165	4	–	–	–	14
–	–	–	-8	-9	1	–	–	–	15
100,0	x	x	95,5	94,8	133,3	x	x	x	16
4	–	–	300	294	4	2	–	–	17
3	–	–	302	298	2	2	–	–	18
-1	–	–	2	4	-2	–	–	–	19
75,0	x	x	100,7	101,4	50,0	100,0	x	x	20
–	–	–	198	194	4	–	–	–	21
–	–	–	202	199	3	–	–	–	22
–	–	–	4	5	-1	–	–	–	23
x	x	x	102,0	102,6	75,0	x	x	x	24
–	–	–	185	183	2	–	–	–	25
–	–	–	200	198	2	–	–	–	26
–	–	–	15	15	–	–	–	–	27
x	x	x	108,1	108,2	100,0	x	x	x	28
–	1	–	398	387	11	–	–	–	29
–	1	–	411	406	5	–	–	–	30
–	–	–	13	19	-6	–	–	–	31
x	100,0	x	103,3	104,9	45,5	x	x	x	32
1	–	–	156	153	3	–	–	–	33
1	–	–	170	168	2	–	–	–	34
–	–	–	14	15	-1	–	–	–	35
100,0	x	x	109,0	109,8	66,7	x	x	x	36
4	2	–	593	573	19	1	–	–	37
4	2	–	617	604	12	1	–	–	38
–	–	–	24	31	-7	–	–	–	39
100,0	100,0	x	104,0	105,4	63,2	100,0	x	x	40
4	–	–	601	574	26	1	–	–	41
5	–	–	640	623	17	–	–	–	42
1	–	–	39	49	-9	-1	–	–	43
125,0	x	x	106,5	108,5	65,4	x	x	x	44

TABL. 2. **PODMIOTY GOSPODARKI NARODOWEJ WEDŁUG PRZEWIDYWANEJ LICZBY PRACUJĄCYCH¹ ORAZ ENTITIES OF THE NATIONAL ECONOMY BY EXPECTED NUMBER OF EMPLOYED PERSONS¹ AND BY**

Lp.	WYSZCZEGÓLNIENIE SPECIFICATION a – 31 XII 2011 b – 31 XII 2012 c – przyrost/spadek increase/decrease d – 2011 = 100	Ogółem Total					
		razem total	0–9 pracujących employed persons	10–49	50–249	250–999	1000 pracujących i więcej employed persons and more
	PODREGION CIECHANOWSKO-PŁOCKI (cd.) SUBREGION CIECHANOWSKO-PŁOCKI (cont.)						
	Powiat płocki (dok.) Powiat płocki (cont.)						
1	Gm. w. Staroźreby	a	340	322	18	–	–
2		b	359	347	12	–	–
3		c	19	25	-6	–	–
4		d	105,6	107,8	66,7	x	x
5	Powiat płoński	a	5894	5596	262	35	1
6	Powiat płoński	b	6037	5761	237	38	1
7		c	143	165	-25	3	–
8		d	102,4	102,9	90,5	108,6	100,0
9	M. Płońsk	a	2509	2384	102	22	1
10		b	2558	2452	81	24	1
11		c	49	68	-21	2	–
12		d	102,0	102,9	79,4	109,1	100,0
13	M. Raciąż	a	354	318	33	3	–
14		b	369	337	29	3	–
15		c	15	19	-4	–	–
16		d	104,2	106,0	87,9	100,0	x
17	Gm. w. Baboszewo	a	397	383	12	2	–
18		b	395	378	15	2	–
19		c	-2	-5	3	–	–
20		d	99,5	98,7	125,0	100,0	x
21	Gm. w. Czerwińsk nad Wisłą	a	326	309	15	2	–
22		b	323	304	17	2	–
23		c	-3	-5	2	–	–
24		d	99,1	98,4	113,3	100,0	x
25	Gm. w. Dzierżążnia	a	159	153	6	–	–
26		b	160	154	6	–	–
27		c	1	1	–	–	–
28		d	100,6	100,7	100,0	x	x
29	Gm. w. Joniec	a	151	143	8	–	–
30		b	157	151	6	–	–
31		c	6	8	-2	–	–
32		d	104,0	105,6	75,0	x	x
33	Gm. w. Naruszewo	a	258	247	11	–	–
34		b	270	259	11	–	–
35		c	12	12	–	–	–
36		d	104,7	104,9	100,0	x	x
37	Gm. w. Nowe Miasto	a	265	250	14	1	–
38		b	272	255	15	2	–
39		c	7	5	1	1	–
40		d	102,6	102,0	107,1	200,0	x
41	Gm. w. Płońsk	a	472	449	19	4	–
42		b	493	468	22	3	–
43		c	21	19	3	-1	–
44		d	104,4	104,2	115,8	75,0	x

¹ Przewidywana liczba pracujących podawana przy pierwszym zgłoszeniu o wpis do rejestru REGON. Nie ma ustawowego

¹ Expected number of employed persons declared at the moment of registration to REGON register. There is no legal obligation

PODREGIONÓW, POWIATÓW I GMIN (cd.)
SUBREGIONS, POWIATS AND GMINAS (cont.)

Sektor publiczny <i>Public sector</i>						Sektor <i>Private</i>		
razem <i>total</i>	0–9 pracujących <i>employed persons</i>	10–49	50–249	250–999	1000 pracujących i więcej <i>employed persons and more</i>	razem <i>total</i>	0–9 pracujących <i>employed persons</i>	10–49
20	8	12	–	–	–	320	314	6
18	9	9	–	–	–	341	338	3
-2	1	-3	–	–	–	21	24	-3
90,0	112,5	75,0	x	x	x	106,6	107,6	50,0
235	106	112	16	1	–	5659	5490	150
243	126	95	21	1	–	5794	5635	142
8	20	-17	5	–	–	135	145	-8
103,4	118,9	84,8	131,3	100,0	x	102,4	102,6	94,7
85	37	34	13	1	–	2424	2347	68
85	46	22	16	1	–	2473	2406	59
–	9	-12	3	–	–	49	59	-9
100,0	124,3	64,7	123,1	100,0	x	102,0	102,5	86,8
24	10	12	2	–	–	330	308	21
25	14	9	2	–	–	344	323	20
1	4	-3	–	–	–	14	15	-1
104,2	140,0	75,0	100,0	x	x	104,2	104,9	95,2
14	9	5	–	–	–	383	374	7
13	6	7	–	–	–	382	372	8
-1	-3	2	–	–	–	-1	-2	1
92,9	66,7	140,0	x	x	x	99,7	99,5	114,3
19	8	10	1	–	–	307	301	5
19	8	10	1	–	–	304	296	7
–	–	–	–	–	–	-3	-5	2
100,0	100,0	100,0	100,0	x	x	99,0	98,3	140,0
9	4	5	–	–	–	150	149	1
9	4	5	–	–	–	151	150	1
–	–	–	–	–	–	1	1	–
100,0	100,0	100,0	x	x	x	100,7	100,7	100,0
12	6	6	–	–	–	139	137	2
12	8	4	–	–	–	145	143	2
–	2	-2	–	–	–	6	6	–
100,0	133,3	66,7	x	x	x	104,3	104,4	100,0
15	7	8	–	–	–	243	240	3
15	7	8	–	–	–	255	252	3
–	–	–	–	–	–	12	12	–
100,0	100,0	100,0	x	x	x	104,9	105,0	100,0
12	7	5	–	–	–	253	243	9
13	6	6	1	–	–	259	249	9
1	-1	1	1	–	–	6	6	–
108,3	85,7	120,0	x	x	x	102,4	102,5	100,0
7	3	4	–	–	–	465	446	15
7	–	7	–	–	–	486	468	15
–	-3	3	–	–	–	21	22	–
100,0	–	175,0	x	x	x	104,5	104,9	100,0

obowiązku aktualizacji tej informacji przez podmiot.
to update this information by the entity.

prywatny
sector

50–249	250–999	1000 pracujących i więcej <i>employed persons and more</i>	w tym osoby fizyczne prowadzące działalność gospodarczą <i>of which natural persons conducting economic activity</i>					1000 pracujących i więcej <i>employed persons and more</i>	Lp.
			razem <i>total</i>	0–9 pracujących <i>employed persons</i>	10–49	50–249	250–999		
–	–	–	274	270	4	–	–	–	1
–	–	–	293	291	2	–	–	–	2
–	–	–	19	21	-2	–	–	–	3
x	x	x	106,9	107,8	50,0	x	x	x	4
19	–	–	4751	4674	72	5	–	–	5
17	–	–	4826	4767	56	3	–	–	6
-2	–	–	75	93	-16	-2	–	–	7
89,5	x	x	101,6	102,0	77,8	60,0	x	x	8
9	–	–	2005	1965	37	3	–	–	9
8	–	–	2021	1996	23	2	–	–	10
-1	–	–	16	31	-14	-1	–	–	11
88,9	x	x	100,8	101,6	62,2	66,7	x	x	12
1	–	–	279	269	10	–	–	–	13
1	–	–	288	281	7	–	–	–	14
–	–	–	9	12	-3	–	–	–	15
100,0	x	x	103,2	104,5	70,0	x	x	x	16
2	–	–	333	330	3	–	–	–	17
2	–	–	327	324	3	–	–	–	18
–	–	–	-6	-6	–	–	–	–	19
100,0	x	x	98,2	98,2	100,0	x	x	x	20
1	–	–	257	257	–	–	–	–	21
1	–	–	253	252	1	–	–	–	22
–	–	–	-4	-5	1	–	–	–	23
100,0	x	x	98,4	98,1	x	x	x	x	24
–	–	–	123	123	–	–	–	–	25
–	–	–	122	122	–	–	–	–	26
–	–	–	-1	-1	–	–	–	–	27
x	x	x	99,2	99,2	x	x	x	x	28
–	–	–	117	117	–	–	–	–	29
–	–	–	123	123	–	–	–	–	30
–	–	–	6	6	–	–	–	–	31
x	x	x	105,1	105,1	x	x	x	x	32
–	–	–	200	199	1	–	–	–	33
–	–	–	209	208	1	–	–	–	34
–	–	–	9	9	–	–	–	–	35
x	x	x	104,5	104,5	100,0	x	x	x	36
1	–	–	226	221	5	–	–	–	37
1	–	–	231	226	5	–	–	–	38
–	–	–	5	5	–	–	–	–	39
100,0	x	x	102,2	102,3	100,0	x	x	x	40
4	–	–	399	391	6	2	–	–	41
3	–	–	414	407	6	1	–	–	42
-1	–	–	15	16	–	-1	–	–	43
75,0	x	x	103,8	104,1	100,0	50,0	x	x	44

TABL. 2. **PODMIOTY GOSPODARKI NARODOWEJ WEDŁUG PRZEWIDYWANEJ LICZBY PRACUJĄCYCH¹ ORAZ ENTITIES OF THE NATIONAL ECONOMY BY EXPECTED NUMBER OF EMPLOYED PERSONS¹ AND BY**

Lp.	WYSZCZEGÓLNIENIE SPECIFICATION a – 31 XII 2011 b – 31 XII 2012 c – przyrost/spadek increase/decrease d – 2011 = 100	Ogółem Total					1000 pracujących i więcej employed persons and more
		razem total	0–9 pracujących employed persons	10–49	50–249	250–999	
PODREGION CIECHANOWSKO-PŁOCKI (cd.)							
SUBREGION CIECHANOWSKO-PŁOCKI (cont.)							
Powiat płoński (dok.)							
Powiat płoński (cont.)							
1	Gm. w. Raciaż	a	263	248	15	–	–
2		b	287	276	11	–	–
3		c	24	28	-4	–	–
4		d	109,1	111,3	73,3	x	x
5	Gm. w. Sochocin	a	428	415	12	1	–
6		b	428	416	10	2	–
7		c	–	1	-2	1	–
8		d	100,0	100,2	83,3	200,0	x
9	Gm. w. Załuski	a	312	297	15	–	–
10		b	325	311	14	–	–
11		c	13	14	-1	–	–
12		d	104,2	104,7	93,3	x	x
13	Powiat sierpecki	a	3055	2842	172	37	4
14	Powiat sierpecki	b	3149	2951	159	34	5
15		c	94	109	-13	-3	1
16		d	103,1	103,8	92,4	91,9	125,0
17	M. Sierpc	a	1612	1480	100	28	4
18		b	1674	1549	94	27	4
19		c	62	69	-6	-1	–
20		d	103,8	104,7	94,0	96,4	100,0
21	Gm. w. Gozdowo	a	233	222	10	1	–
22		b	235	224	10	1	–
23		c	2	2	–	–	–
24		d	100,9	100,9	100,0	100,0	x
25	Gm. w. Mochowo	a	231	220	10	1	–
26		b	229	221	7	1	–
27		c	-2	1	-3	–	–
28		d	99,1	100,5	70,0	100,0	x
29	Gm. w. Rościszewo	a	151	142	8	1	–
30		b	159	154	5	–	–
31		c	8	12	-3	-1	–
32		d	105,3	108,5	62,5	x	x
33	Gm. w. Sierpc	a	369	347	18	4	–
34		b	381	361	16	3	1
35		c	12	14	-2	-1	1
36		d	103,3	104,0	88,9	75,0	x
37	Gm. w. Szczutowo	a	169	156	13	–	–
38		b	173	159	14	–	–
39		c	4	3	1	–	–
40		d	102,4	101,9	107,7	x	x
41	Gm. w. Zawidz	a	290	275	13	2	–
42		b	298	283	13	2	–
43		c	8	8	–	–	–
44		d	102,8	102,9	100,0	100,0	x

¹ Przewidywana liczba pracujących podawana przy pierwszym zgłoszeniu o wpis do rejestru REGON. Nie ma ustawowego

¹ Expected number of employed persons declared at the moment of registration to REGON register. There is no legal obligation

PODREGIONÓW, POWIATÓW I GMIN (cd.)

SUBREGIONS, POWIATS AND GMINAS (cont.)

Sektor publiczny <i>Public sector</i>						Sektor <i>Private</i>		
razem <i>total</i>	0–9 pracujących <i>employed persons</i>	10–49	50–249	250–999	1000 pracujących i więcej <i>employed persons and more</i>	razem <i>total</i>	0–9 pracujących <i>employed persons</i>	10–49
12	3	9	–	–	–	251	245	6
18	14	4	–	–	–	269	262	7
6	11	-5	–	–	–	18	17	1
150,0	466,7	44,4	x	x	x	107,2	106,9	116,7
12	7	5	–	–	–	416	408	7
12	7	4	1	–	–	416	409	6
–	–	-1	1	–	–	–	1	-1
100,0	100,0	80,0	x	x	x	100,0	100,2	85,7
14	5	9	–	–	–	298	292	6
15	6	9	–	–	–	310	305	5
1	1	–	–	–	–	12	13	-1
107,1	120,0	100,0	x	x	x	104,0	104,5	83,3
170	78	76	15	1	–	2885	2764	96
173	79	75	18	1	–	2976	2872	84
3	1	-1	3	–	–	91	108	-12
101,8	101,3	98,7	120,0	100,0	x	103,2	103,9	87,5
95	50	31	13	1	–	1517	1430	69
97	46	34	16	1	–	1577	1503	60
2	-4	3	3	–	–	60	73	-9
102,1	92,0	109,7	123,1	100,0	x	104,0	105,1	87,0
12	6	6	–	–	–	221	216	4
12	6	6	–	–	–	223	218	4
–	–	–	–	–	–	2	2	–
100,0	100,0	100,0	x	x	x	100,9	100,9	100,0
8	2	5	1	–	–	223	218	5
8	2	5	1	–	–	221	219	2
–	–	–	–	–	–	-2	1	-3
100,0	100,0	100,0	100,0	x	x	99,1	100,5	40,0
9	4	5	–	–	–	142	138	3
9	6	3	–	–	–	150	148	2
–	2	-2	–	–	–	8	10	-1
100,0	150,0	60,0	x	x	x	105,6	107,2	66,7
18	7	11	–	–	–	351	340	7
19	11	8	–	–	–	362	350	8
1	4	-3	–	–	–	11	10	1
105,6	157,1	72,7	x	x	x	103,1	102,9	114,3
12	4	8	–	–	–	157	152	5
12	3	9	–	–	–	161	156	5
–	-1	1	–	–	–	4	4	–
100,0	75,0	112,5	x	x	x	102,5	102,6	100,0
16	5	10	1	–	–	274	270	3
16	5	10	1	–	–	282	278	3
–	–	–	–	–	–	8	8	–
100,0	100,0	100,0	100,0	x	x	102,9	103,0	100,0

obowiązku aktualizacji tej informacji przez podmiot.
to update this information by the entity.

prywatny sector									Lp.
50–249	250–999	1000 pracujących i więcej <i>employed persons and more</i>	w tym osoby fizyczne prowadzące działalność gospodarczą <i>of which natural persons conducting economic activity</i>					1000 pracujących i więcej <i>employed persons and more</i>	
			razem <i>total</i>	0–9 pracujących <i>employed persons</i>	10–49	50–249	250–999		
–	–	–	216	211	5	–	–	–	1
–	–	–	233	227	6	–	–	–	2
–	–	–	17	16	1	–	–	–	3
x	x	x	107,9	107,6	120,0	x	x	x	4
1	–	–	352	350	2	–	–	–	5
1	–	–	353	352	1	–	–	–	6
–	–	–	1	2	-1	–	–	–	7
100,0	x	x	100,3	100,6	50,0	x	x	x	8
–	–	–	244	241	3	–	–	–	9
–	–	–	252	249	3	–	–	–	10
–	–	–	8	8	–	–	–	–	11
x	x	x	103,3	103,3	100,0	x	x	x	12
22	3	–	2418	2350	60	8	–	–	13
16	4	–	2472	2432	37	2	1	–	14
-6	1	–	54	82	-23	-6	1	–	15
72,7	133,3	x	102,2	103,5	61,7	25,0	x	x	16
15	3	–	1273	1226	41	6	–	–	17
11	3	–	1306	1281	23	2	–	–	18
-4	–	–	33	55	-18	-4	–	–	19
73,3	100,0	x	102,6	104,5	56,1	33,3	x	x	20
1	–	–	169	168	1	–	–	–	21
1	–	–	169	168	1	–	–	–	22
–	–	–	–	–	–	–	–	–	23
100,0	x	x	100,0	100,0	100,0	x	x	x	24
–	–	–	188	183	5	–	–	–	25
–	–	–	185	183	2	–	–	–	26
–	–	–	-3	–	-3	–	–	–	27
x	x	x	98,4	100,0	40,0	x	x	x	28
1	–	–	123	120	2	1	–	–	29
–	–	–	130	129	1	–	–	–	30
-1	–	–	7	9	-1	-1	–	–	31
x	x	x	105,7	107,5	50,0	x	x	x	32
4	–	–	304	297	6	1	–	–	33
3	1	–	314	306	7	–	1	–	34
-1	1	–	10	9	1	-1	1	–	35
75,0	x	x	103,3	103,0	116,7	x	x	x	36
–	–	–	136	133	3	–	–	–	37
–	–	–	137	135	2	–	–	–	38
–	–	–	1	2	-1	–	–	–	39
x	x	x	100,7	101,5	66,7	x	x	x	40
1	–	–	225	223	2	–	–	–	41
1	–	–	231	230	1	–	–	–	42
–	–	–	6	7	-1	–	–	–	43
100,0	x	x	102,7	103,1	50,0	x	x	x	44

TABL. 2. **PODMIOTY GOSPODARKI NARODOWEJ WEDŁUG PRZEWIDYWANEJ LICZBY PRACUJĄCYCH¹ ORAZ ENTITIES OF THE NATIONAL ECONOMY BY EXPECTED NUMBER OF EMPLOYED PERSONS¹ AND BY**

Lp.	WYSZCZEGÓLNIENIE SPECIFICATION a – 31 XII 2011 b – 31 XII 2012 c – przyrost/spadek increase/decrease d – 2011 = 100	Ogółem Total					1000 pracujących i więcej employed persons and more
		razem total	0–9 pracujących employed persons	10–49	50–249	250–999	
	PODREGION CIECHANOWSKO-PŁOCKI (dok.) SUBREGION CIECHANOWSKO-PŁOCKI (cont.)						
1	Powiat żuromiński a	2529	2425	93	10	1	–
2	Powiat żuromiński b	2597	2497	86	13	1	–
3	c	68	72	-7	3	–	–
4	d	102,7	103,0	92,5	130,0	100,0	x
5	Gm. m-w. Biezuń	357	343	13	1	–	–
6	b	366	352	12	2	–	–
7	c	9	9	-1	1	–	–
8	d	102,5	102,6	92,3	200,0	x	x
9	Gm. m-w. Żuromin	1253	1196	48	8	1	–
10	b	1280	1227	42	10	1	–
11	c	27	31	-6	2	–	–
12	d	102,2	102,6	87,5	125,0	100,0	x
13	Gm. w. Kuczbork-Osada	188	180	7	1	–	–
14	b	194	184	9	1	–	–
15	c	6	4	2	–	–	–
16	d	103,2	102,2	128,6	100,0	x	x
17	Gm. w. Lubowidz	421	409	12	–	–	–
18	b	423	411	12	–	–	–
19	c	2	2	–	–	–	–
20	d	100,5	100,5	100,0	x	x	x
21	Gm. w. Lutocin	166	159	7	–	–	–
22	b	200	192	8	–	–	–
23	c	34	33	1	–	–	–
24	d	120,5	120,8	114,3	x	x	x
25	Gm. w. Siemiątkowo	144	138	6	–	–	–
26	b	134	131	3	–	–	–
27	c	-10	-7	-3	–	–	–
28	d	93,1	94,9	50,0	x	x	x
	Miasto na prawach powiatu City with powiat status						
29	Płock..... a	12110	11284	643	156	23	4
30	b	12444	11679	586	152	23	4
31	c	334	395	-57	-4	–	–
32	d	102,8	103,5	91,1	97,4	100,0	100,0
33	PODREGION OSTROŁĘCKO-SIEDLECKI..... a	55832	53288	2153	347	37	7
34	SUBREGION OSTROŁĘCKO-SIEDLECKI b	57182	54869	1910	360	36	7
35	c	1350	1581	-243	13	-1	–
36	d	102,4	103,0	88,7	103,7	97,3	100,0
37	Powiat łosicki a	2155	2043	103	7	2	–
38	Powiat łosicki b	2196	2092	93	9	2	–
39	c	41	49	-10	2	–	–
40	d	101,9	102,4	90,3	128,6	100,0	x
41	Gm. m-w. Łosice	1065	1005	51	7	2	–
42	b	1101	1048	44	7	2	–
43	c	36	43	-7	–	–	–
44	d	103,4	104,3	86,3	100,0	100,0	x

1 Przewidywana liczba pracujących podawana przy pierwszym zgłoszeniu o wpis do rejestru REGON. Nie ma ustawowego
1 Expected number of employed persons declared at the moment of registration to REGON register. There is no legal obligation

PODREGIONÓW, POWIATÓW I GMIN (cd.)

SUBREGIONS, POWIATS AND GMINAS (cont.)

Sektor publiczny <i>Public sector</i>						Sektor <i>Private</i>		
razem <i>total</i>	0–9 pracujących <i>employed persons</i>	10–49	50–249	250–999	1000 pracujących i więcej <i>employed persons and more</i>	razem <i>total</i>	0–9 pracujących <i>employed persons</i>	10–49
117	50	63	3	1	–	2412	2375	30
120	52	61	6	1	–	2477	2445	25
3	2	-2	3	–	–	65	70	-5
102,6	104,0	96,8	200,0	100,0	x	102,7	102,9	83,3
14	7	7	–	–	–	343	336	6
14	7	6	1	–	–	352	345	6
–	–	-1	1	–	–	9	9	–
100,0	100,0	85,7	x	x	x	102,6	102,7	100,0
45	13	29	2	1	–	1208	1183	19
47	15	27	4	1	–	1233	1212	15
2	2	-2	2	–	–	25	29	-4
104,4	115,4	93,1	200,0	100,0	x	102,1	102,5	78,9
20	13	6	1	–	–	168	167	1
20	10	9	1	–	–	174	174	–
–	-3	3	–	–	–	6	7	-1
100,0	76,9	150,0	100,0	x	x	103,6	104,2	x
16	6	10	–	–	–	405	403	2
18	8	10	–	–	–	405	403	2
2	2	–	–	–	–	–	–	–
112,5	133,3	100,0	x	x	x	100,0	100,0	100,0
10	4	6	–	–	–	156	155	1
10	3	7	–	–	–	190	189	1
–	-1	1	–	–	–	34	34	–
100,0	75,0	116,7	x	x	x	121,8	121,9	100,0
12	7	5	–	–	–	132	131	1
11	9	2	–	–	–	123	122	1
-1	2	-3	–	–	–	-9	-9	–
91,7	128,6	40,0	x	x	x	93,2	93,1	100,0
314	160	78	71	4	1	11796	11124	565
306	166	64	70	5	1	12138	11513	522
-8	6	-14	-1	1	–	342	389	-43
97,5	103,8	82,1	98,6	125,0	100,0	102,9	103,5	92,4
2076	991	896	171	16	2	53756	52297	1257
2092	1148	735	191	16	2	55090	53721	1175
16	157	-161	20	–	–	1334	1424	-82
100,8	115,8	82,0	111,7	100,0	100,0	102,5	102,7	93,5
124	68	50	5	1	–	2031	1975	53
124	71	45	7	1	–	2072	2021	48
–	3	-5	2	–	–	41	46	-5
100,0	104,4	90,0	140,0	100,0	x	102,0	102,3	90,6
62	36	20	5	1	–	1003	969	31
62	37	19	5	1	–	1039	1011	25
–	1	-1	–	–	–	36	42	-6
100,0	102,8	95,0	100,0	100,0	x	103,6	104,3	80,6

obowiązku aktualizacji tej informacji przez podmiot.
to update this information by the entity.

prywatny sector									Lp.
50–249	250–999	1000 pracujących i więcej <i>employed persons and more</i>	w tym osoby fizyczne prowadzące działalność gospodarczą <i>of which natural persons conducting economic activity</i>					1000 pracujących i więcej <i>employed persons and more</i>	
			razem <i>total</i>	0–9 pracujących <i>employed persons</i>	10–49	50–249	250–999		
7	–	–	2133	2120	13	–	–	–	1
7	–	–	2177	2169	8	–	–	–	2
–	–	–	44	49	-5	–	–	–	3
100,0	x	x	102,1	102,3	61,5	x	x	x	4
1	–	–	300	299	1	–	–	–	5
1	–	–	307	306	1	–	–	–	6
–	–	–	7	7	–	–	–	–	7
100,0	x	x	102,3	102,3	100,0	x	x	x	8
6	–	–	1058	1047	11	–	–	–	9
6	–	–	1070	1063	7	–	–	–	10
–	–	–	12	16	-4	–	–	–	11
100,0	x	x	101,1	101,5	63,6	x	x	x	12
–	–	–	149	148	1	–	–	–	13
–	–	–	154	154	–	–	–	–	14
–	–	–	5	6	-1	–	–	–	15
x	x	x	103,4	104,1	x	x	x	x	16
–	–	–	376	376	–	–	–	–	17
–	–	–	374	374	–	–	–	–	18
–	–	–	-2	-2	–	–	–	–	19
x	x	x	99,5	99,5	x	x	x	x	20
–	–	–	139	139	–	–	–	–	21
–	–	–	171	171	–	–	–	–	22
–	–	–	32	32	–	–	–	–	23
x	x	x	123,0	123,0	x	x	x	x	24
–	–	–	111	111	–	–	–	–	25
–	–	–	101	101	–	–	–	–	26
–	–	–	-10	-10	–	–	–	–	27
x	x	x	91,0	91,0	x	x	x	x	28
85	19	3	9088	8809	265	13	1	–	29
82	18	3	9214	9047	161	6	–	–	30
-3	-1	–	126	238	-104	-7	-1	–	31
96,5	94,7	100,0	101,4	102,7	60,8	46,2	x	x	32
176	21	5	44852	44209	604	38	–	1	33
169	20	5	45651	45181	444	26	–	–	34
-7	-1	–	799	972	-160	-12	–	-1	35
96,0	95,2	100,0	101,8	102,2	73,5	68,4	x	x	36
2	1	–	1698	1676	22	–	–	–	37
2	1	–	1724	1708	16	–	–	–	38
–	–	–	26	32	-6	–	–	–	39
100,0	100,0	x	101,5	101,9	72,7	x	x	x	40
2	1	–	843	828	15	–	–	–	41
2	1	–	871	861	10	–	–	–	42
–	–	–	28	33	-5	–	–	–	43
100,0	100,0	x	103,3	104,0	66,7	x	x	x	44

TABL. 2. **PODMIOTY GOSPODARKI NARODOWEJ WEDŁUG PRZEWIDYWANEJ LICZBY PRACUJĄCYCH¹ ORAZ ENTITIES OF THE NATIONAL ECONOMY BY EXPECTED NUMBER OF EMPLOYED PERSONS¹ AND BY**

Lp.	WYSZCZEGÓLNIENIE SPECIFICATION a – 31 XII 2011 b – 31 XII 2012 c – przyrost/spadek increase/decrease d – 2011 = 100	Ogółem Total					1000 pracujących i więcej employed persons and more	
		razem total	0–9 pracujących employed persons	10–49	50–249	250–999		
PODREGION OSTROŁĘCKO-SIEDLECKI (cd.)								
SUBREGION OSTROŁĘCKO-SIEDLECKI (cont.)								
Powiat łosicki (dok.)								
Powiat łosicki (cont.)								
1	Gm. w. Huszlew	a	139	132	7	–	–	–
2		b	139	131	8	–	–	–
3		c	–	-1	1	–	–	–
4		d	100,0	99,2	114,3	x	x	x
5	Gm. w. Olszanka	a	191	183	8	–	–	–
6		b	201	190	11	–	–	–
7		c	10	7	3	–	–	–
8		d	105,2	103,8	137,5	x	x	x
9	Gm. w. Platerów	a	232	219	13	–	–	–
10		b	230	220	10	–	–	–
11		c	-2	1	-3	–	–	–
12		d	99,1	100,5	76,9	x	x	x
13	Gm. w. Sarnaki	a	277	265	12	–	–	–
14		b	271	261	9	1	–	–
15		c	-6	-4	-3	1	–	–
16		d	97,8	98,5	75,0	x	x	x
17	Gm. w. Stara Kornica	a	251	239	12	–	–	–
18		b	254	242	11	1	–	–
19		c	3	3	-1	1	–	–
20		d	101,2	101,3	91,7	x	x	x
21	Powiat makowski	a	3462	3319	127	15	1	–
22	Powiat makowski	b	3463	3321	125	16	1	–
23		c	1	2	-2	1	–	–
24		d	100,0	100,1	98,4	106,7	100,0	x
25	M. Maków Mazowiecki	a	1212	1161	40	10	1	–
26		b	1165	1120	34	10	1	–
27		c	-47	-41	-6	–	–	–
28		d	96,1	96,5	85,0	100,0	100,0	x
29	Gm. m-w. Różan	a	366	343	20	3	–	–
30		b	381	358	20	3	–	–
31		c	15	15	–	–	–	–
32		d	104,1	104,4	100,0	100,0	x	x
33	Gm. w. Czerwonka	a	123	118	5	–	–	–
34		b	119	113	6	–	–	–
35		c	-4	-5	1	–	–	–
36		d	96,7	95,8	120,0	x	x	x
37	Gm. w. Karniewo	a	240	229	11	–	–	–
38		b	251	237	14	–	–	–
39		c	11	8	3	–	–	–
40		d	104,6	103,5	127,3	x	x	x
41	Gm. w. Krasnosielc	a	460	445	14	1	–	–
42		b	463	451	10	2	–	–
43		c	3	6	-4	1	–	–
44		d	100,7	101,3	71,4	200,0	x	x

1 Przewidywana liczba pracujących podawana przy pierwszym zgłoszeniu o wpis do rejestru REGON. Nie ma ustawowego

1 Expected number of employed persons declared at the moment of registration to REGON register. There is no legal obligation

PODREGIONÓW, POWIATÓW I GMIN (cd.)

SUBREGIONS, POWIATS AND GMINAS (cont.)

Sektor publiczny <i>Public sector</i>						Sektor <i>Private</i>		
razem <i>total</i>	0–9 pracujących <i>employed persons</i>	10–49	50–249	250–999	1000 pracujących i więcej <i>employed persons and more</i>	razem <i>total</i>	0–9 pracujących <i>employed persons</i>	10–49
10	7	3	–	–	–	129	125	4
9	5	4	–	–	–	130	126	4
-1	-2	1	–	–	–	1	1	–
90,0	71,4	133,3	x	x	x	100,8	100,8	100,0
10	4	6	–	–	–	181	179	2
11	5	6	–	–	–	190	185	5
1	1	–	–	–	–	9	6	3
110,0	125,0	100,0	x	x	x	105,0	103,4	250,0
17	9	8	–	–	–	215	210	5
17	11	6	–	–	–	213	209	4
–	2	-2	–	–	–	-2	-1	-1
100,0	122,2	75,0	x	x	x	99,1	99,5	80,0
15	9	6	–	–	–	262	256	6
15	10	4	1	–	–	256	251	5
–	1	-2	1	–	–	-6	-5	-1
100,0	111,1	66,7	x	x	x	97,7	98,0	83,3
10	3	7	–	–	–	241	236	5
10	3	6	1	–	–	244	239	5
–	–	-1	1	–	–	3	3	–
100,0	100,0	85,7	x	x	x	101,2	101,3	100,0
157	82	69	5	1	–	3305	3237	58
160	93	60	6	1	–	3303	3228	65
3	11	-9	1	–	–	-2	-9	7
101,9	113,4	87,0	120,0	100,0	x	99,9	99,7	112,1
51	23	22	5	1	–	1161	1138	18
52	28	18	5	1	–	1113	1092	16
1	5	-4	–	–	–	-48	-46	-2
102,0	121,7	81,8	100,0	100,0	x	95,9	96,0	88,9
18	8	10	–	–	–	348	335	10
18	9	9	–	–	–	363	349	11
–	1	-1	–	–	–	15	14	1
100,0	112,5	90,0	x	x	x	104,3	104,2	110,0
7	4	3	–	–	–	116	114	2
7	4	3	–	–	–	112	109	3
–	–	–	–	–	–	-4	-5	1
100,0	100,0	100,0	x	x	x	96,6	95,6	150,0
10	4	6	–	–	–	230	225	5
10	4	6	–	–	–	241	233	8
–	–	–	–	–	–	11	8	3
100,0	100,0	100,0	x	x	x	104,8	103,6	160,0
19	10	9	–	–	–	441	435	5
17	10	6	1	–	–	446	441	4
-2	–	-3	1	–	–	5	6	-1
89,5	100,0	66,7	x	x	x	101,1	101,4	80,0

obowiązku aktualizacji tej informacji przez podmiot.
to update this information by the entity.

prywatny sector									Lp.
50–249	250–999	1000 pracujących i więcej employed persons and more	w tym osoby fizyczne prowadzące działalność gospodarczą of which natural persons conducting economic activity					1000 pracujących i więcej employed persons and more	
			razem total	0–9 pracujących employed persons	10–49	50–249	250–999		
–	–	–	103	102	1	–	–	–	1
–	–	–	102	101	1	–	–	–	2
–	–	–	-1	-1	–	–	–	–	3
x	x	x	99,0	99,0	100,0	x	x	x	4
–	–	–	151	150	1	–	–	–	5
–	–	–	156	153	3	–	–	–	6
–	–	–	5	3	2	–	–	–	7
x	x	x	103,3	102,0	300,0	x	x	x	8
–	–	–	179	177	2	–	–	–	9
–	–	–	177	176	1	–	–	–	10
–	–	–	-2	-1	-1	–	–	–	11
x	x	x	98,9	99,4	50,0	x	x	x	12
–	–	–	219	217	2	–	–	–	13
–	–	–	212	211	1	–	–	–	14
–	–	–	-7	-6	-1	–	–	–	15
x	x	x	96,8	97,2	50,0	x	x	x	16
–	–	–	203	202	1	–	–	–	17
–	–	–	206	206	–	–	–	–	18
–	–	–	3	4	-1	–	–	–	19
x	x	x	101,5	102,0	x	x	x	x	20
10	–	–	2795	2769	24	2	–	–	21
10	–	–	2787	2759	26	2	–	–	22
–	–	–	-8	-10	2	–	–	–	23
100,0	x	x	99,7	99,6	108,3	100,0	x	x	24
5	–	–	979	971	6	2	–	–	25
5	–	–	929	924	3	2	–	–	26
–	–	–	-50	-47	-3	–	–	–	27
100,0	x	x	94,9	95,2	50,0	100,0	x	x	28
3	–	–	299	294	5	–	–	–	29
3	–	–	312	306	6	–	–	–	30
–	–	–	13	12	1	–	–	–	31
100,0	x	x	104,3	104,1	120,0	x	x	x	32
–	–	–	101	100	1	–	–	–	33
–	–	–	96	95	1	–	–	–	34
–	–	–	-5	-5	–	–	–	–	35
x	x	x	95,0	95,0	100,0	x	x	x	36
–	–	–	194	192	2	–	–	–	37
–	–	–	204	201	3	–	–	–	38
–	–	–	10	9	1	–	–	–	39
x	x	x	105,2	104,7	150,0	x	x	x	40
1	–	–	391	388	3	–	–	–	41
1	–	–	396	394	2	–	–	–	42
–	–	–	5	6	-1	–	–	–	43
100,0	x	x	101,3	101,5	66,7	x	x	x	44

TABL. 2. **PODMIOTY GOSPODARKI NARODOWEJ WEDŁUG PRZEWIDYWANEJ LICZBY PRACUJĄCYCH¹ ORAZ ENTITIES OF THE NATIONAL ECONOMY BY EXPECTED NUMBER OF EMPLOYED PERSONS¹ AND BY**

Lp.	WYSZCZEGÓLNIENIE SPECIFICATION a – 31 XII 2011 b – 31 XII 2012 c – przyrost/spadek increase/decrease d – 2011 = 100	Ogółem Total					1000 pracujących i więcej employed persons and more
		razem total	0–9 pracujących employed persons	10–49	50–249	250–999	
PODREGION OSTROŁĘCKO-SIEDLECKI (cd.)							
SUBREGION OSTROŁĘCKO-SIEDLECKI (cont.)							
Powiat makowski (dok.)							
Powiat makowski (cont.)							
1	Gm. w. Młynarze	a	118	114	4	–	–
2		b	120	116	4	–	–
3		c	2	2	–	–	–
4		d	101,7	101,8	100,0	x	x
5	Gm. w. Płoniawy-Bramura	a	362	352	9	1	–
6		b	369	359	9	1	–
7		c	7	7	–	–	–
8		d	101,9	102,0	100,0	100,0	x
9	Gm. w. Rzewnie	a	137	129	8	–	–
10		b	141	132	9	–	–
11		c	4	3	1	–	–
12		d	102,9	102,3	112,5	x	x
13	Gm. w. Sypniewo	a	199	191	8	–	–
14		b	204	194	10	–	–
15		c	5	3	2	–	–
16		d	102,5	101,6	125,0	x	x
17	Gm. w. Szekłów	a	245	237	8	–	–
18		b	250	241	9	–	–
19		c	5	4	1	–	–
20		d	102,0	101,7	112,5	x	x
21	Powiat ostrołęcki	a	4437	4239	185	12	–
22	Powiat ostrołęcki	b	4708	4532	161	15	–
23		c	271	293	-24	3	–
24		d	106,1	106,9	87,0	125,0	x
25	Gm. m-w. Myszyniec	a	525	496	27	2	–
26		b	551	524	24	3	–
27		c	26	28	-3	1	–
28		d	105,0	105,6	88,9	150,0	x
29	Gm. w. Baranowo	a	226	212	14	–	–
30		b	244	233	11	–	–
31		c	18	21	-3	–	–
32		d	108,0	109,9	78,6	x	x
33	Gm. w. Czarnia	a	102	94	8	–	–
34		b	109	105	3	1	–
35		c	7	11	-5	1	–
36		d	106,9	111,7	37,5	x	x
37	Gm. w. Czerwin	a	252	245	7	–	–
38		b	287	278	9	–	–
39		c	35	33	2	–	–
40		d	113,9	113,5	128,6	x	x
41	Gm. w. Goworowo	a	368	352	14	2	–
42		b	380	367	12	1	–
43		c	12	15	-2	-1	–
44		d	103,3	104,3	85,7	50,0	x

1 Przewidywana liczba pracujących podawana przy pierwszym zgłoszeniu o wpis do rejestru REGON. Nie ma ustawowego

1 Expected number of employed persons declared at the moment of registration to REGON register. There is no legal obligation

PODREGIONÓW, POWIATÓW I GMIN (cd.)

SUBREGIONS, POWIATS AND GMINAS (cont.)

Sektor publiczny <i>Public sector</i>						Sektor <i>Private</i>		
razem <i>total</i>	0–9 pracujących <i>employed persons</i>	10–49	50–249	250–999	1000 pracujących i więcej <i>employed persons and more</i>	razem <i>total</i>	0–9 pracujących <i>employed persons</i>	10–49
9	7	2	–	–	–	109	107	2
9	8	1	–	–	–	111	108	3
–	1	-1	–	–	–	2	1	1
100,0	114,3	50,0	x	x	x	101,8	100,9	150,0
12	6	6	–	–	–	350	346	3
16	11	5	–	–	–	353	348	4
4	5	-1	–	–	–	3	2	1
133,3	183,3	83,3	x	x	x	100,9	100,6	133,3
10	5	5	–	–	–	127	124	3
10	4	6	–	–	–	131	128	3
–	-1	1	–	–	–	4	4	–
100,0	80,0	120,0	x	x	x	103,1	103,2	100,0
13	10	3	–	–	–	186	181	5
13	10	3	–	–	–	191	184	7
–	–	–	–	–	–	5	3	2
100,0	100,0	100,0	x	x	x	102,7	101,7	140,0
8	5	3	–	–	–	237	232	5
8	5	3	–	–	–	242	236	6
–	–	–	–	–	–	5	4	1
100,0	100,0	100,0	x	x	x	102,1	101,7	120,0
249	136	109	4	–	–	4188	4103	76
258	160	90	8	–	–	4450	4372	71
9	24	-19	4	–	–	262	269	-5
103,6	117,6	82,6	200,0	x	x	106,3	106,6	93,4
33	18	15	–	–	–	492	478	12
34	20	13	1	–	–	517	504	11
1	2	-2	1	–	–	25	26	-1
103,0	111,1	86,7	x	x	x	105,1	105,4	91,7
22	13	9	–	–	–	204	199	5
23	17	6	–	–	–	221	216	5
1	4	-3	–	–	–	17	17	–
104,5	130,8	66,7	x	x	x	108,3	108,5	100,0
15	7	8	–	–	–	87	87	–
15	11	3	1	–	–	94	94	–
–	4	-5	1	–	–	7	7	–
100,0	157,1	37,5	x	x	x	108,0	108,0	x
21	16	5	–	–	–	231	229	2
22	15	7	–	–	–	265	263	2
1	-1	2	–	–	–	34	34	–
104,8	93,8	140,0	x	x	x	114,7	114,8	100,0
20	11	7	2	–	–	348	341	7
22	16	5	1	–	–	358	351	7
2	5	-2	-1	–	–	10	10	–
110,0	145,5	71,4	50,0	x	x	102,9	102,9	100,0

obowiązku aktualizacji tej informacji przez podmiot.
to update this information by the entity.

prywatny sector									Lp.
50–249	250–999	1000 pracujących i więcej <i>employed persons and more</i>	w tym osoby fizyczne prowadzące działalność gospodarczą <i>of which natural persons conducting economic activity</i>					1000 pracujących i więcej <i>employed persons and more</i>	
			razem <i>total</i>	0–9 pracujących <i>employed persons</i>	10–49	50–249	250–999		
–	–	–	92	91	1	–	–	–	1
–	–	–	95	93	2	–	–	–	2
–	–	–	3	2	1	–	–	–	3
x	x	x	103,3	102,2	200,0	x	x	x	4
1	–	–	292	291	1	–	–	–	5
1	–	–	294	293	1	–	–	–	6
–	–	–	2	2	–	–	–	–	7
100,0	x	x	100,7	100,7	100,0	x	x	x	8
–	–	–	96	95	1	–	–	–	9
–	–	–	99	98	1	–	–	–	10
–	–	–	3	3	–	–	–	–	11
x	x	x	103,1	103,2	100,0	x	x	x	12
–	–	–	155	152	3	–	–	–	13
–	–	–	160	155	5	–	–	–	14
–	–	–	5	3	2	–	–	–	15
x	x	x	103,2	102,0	166,7	x	x	x	16
–	–	–	196	195	1	–	–	–	17
–	–	–	202	200	2	–	–	–	18
–	–	–	6	5	1	–	–	–	19
x	x	x	103,1	102,6	200,0	x	x	x	20
8	–	1	3680	3637	40	2	–	1	21
7	–	–	3889	3857	31	1	–	–	22
-1	–	-1	209	220	-9	-1	–	-1	23
87,5	x	x	105,7	106,0	77,5	50,0	x	x	24
2	–	–	424	414	9	1	–	–	25
2	–	–	436	427	8	1	–	–	26
–	–	–	12	13	-1	–	–	–	27
100,0	x	x	102,8	103,1	88,9	100,0	x	x	28
–	–	–	177	175	2	–	–	–	29
–	–	–	192	191	1	–	–	–	30
–	–	–	15	16	-1	–	–	–	31
x	x	x	108,5	109,1	50,0	x	x	x	32
–	–	–	76	76	–	–	–	–	33
–	–	–	81	81	–	–	–	–	34
–	–	–	5	5	–	–	–	–	35
x	x	x	106,6	106,6	x	x	x	x	36
–	–	–	203	202	1	–	–	–	37
–	–	–	234	233	1	–	–	–	38
–	–	–	31	31	–	–	–	–	39
x	x	x	115,3	115,3	100,0	x	x	x	40
–	–	–	300	295	5	–	–	–	41
–	–	–	309	304	5	–	–	–	42
–	–	–	9	9	–	–	–	–	43
x	x	x	103,0	103,1	100,0	x	x	x	44

TABL. 2. **PODMIOTY GOSPODARKI NARODOWEJ WEDŁUG PRZEWIDYWANEJ LICZBY PRACUJĄCYCH¹ ORAZ ENTITIES OF THE NATIONAL ECONOMY BY EXPECTED NUMBER OF EMPLOYED PERSONS¹ AND BY**

Lp.	WYSZCZEGÓLNIENIE SPECIFICATION a – 31 XII 2011 b – 31 XII 2012 c – przyrost/spadek increase/decrease d – 2011 = 100	Ogółem Total					
		razem total	0–9 pracujących employed persons	10–49	50–249	250–999	1000 pracujących i więcej employed persons and more
	PODREGION OSTROŁĘCKO-SIEDLECKI (cd.) SUBREGION OSTROŁĘCKO-SIEDLECKI (cont.)						
	Powiat ostrołęcki (dok.) Powiat ostrołęcki (cont.)						
1	Gm. w. Kadzidło a	647	624	21	2	–	–
2	b	677	655	20	2	–	–
3	c	30	31	-1	–	–	–
4	d	104,6	105,0	95,2	100,0	x	x
5	Gm. w. Lelis a	443	422	21	–	–	–
6	b	475	462	12	1	–	–
7	c	32	40	-9	1	–	–
8	d	107,2	109,5	57,1	x	x	x
9	Gm. w. Łyse a	293	271	21	–	–	1
10	b	326	308	17	1	–	–
11	c	33	37	-4	1	–	-1
12	d	111,3	113,7	81,0	x	x	x
13	Gm. w. Olszewo-Borki a	660	639	19	2	–	–
14	b	687	665	20	2	–	–
15	c	27	26	1	–	–	–
16	d	104,1	104,1	105,3	100,0	x	x
17	Gm. w. Rzekuń a	697	673	20	4	–	–
18	b	732	707	21	4	–	–
19	c	35	34	1	–	–	–
20	d	105,0	105,1	105,0	100,0	x	x
21	Gm. w. Troszyn a	224	211	13	–	–	–
22	b	240	228	12	–	–	–
23	c	16	17	-1	–	–	–
24	d	107,1	108,1	92,3	x	x	x
25	Powiat ostrowski a	5963	5740	188	32	2	1
26	Powiat ostrowski b	6122	5924	164	31	2	1
27	c	159	184	-24	-1	–	–
28	d	102,7	103,2	87,2	96,9	100,0	100,0
29	M. Ostrów Mazowiecka a	2999	2880	91	25	2	1
30	b	3068	2962	78	25	2	1
31	c	69	82	-13	–	–	–
32	d	102,3	102,8	85,7	100,0	100,0	100,0
33	Gm. m-w. Brok a	219	212	7	–	–	–
34	b	231	225	6	–	–	–
35	c	12	13	-1	–	–	–
36	d	105,5	106,1	85,7	x	x	x
37	Gm. w. Andrzejewo a	175	168	7	–	–	–
38	b	183	178	5	–	–	–
39	c	8	10	-2	–	–	–
40	d	104,6	106,0	71,4	x	x	x
41	Gm. w. Boguty-Pianki a	142	139	3	–	–	–
42	b	146	143	3	–	–	–
43	c	4	4	–	–	–	–
44	d	102,8	102,9	100,0	x	x	x

1 Przewidywana liczba pracujących podawana przy pierwszym zgłoszeniu o wpis do rejestru REGON. Nie ma ustawowego
1 Expected number of employed persons declared at the moment of registration to REGON register. There is no legal obligation

PODREGIONÓW, POWIATÓW I GMIN (cd.)

SUBREGIONS, POWIATS AND GMINAS (cont.)

Sektor publiczny <i>Public sector</i>						Sektor <i>Private</i>		
razem <i>total</i>	0–9 pracujących <i>employed persons</i>	10–49	50–249	250–999	1000 pracujących i więcej <i>employed persons and more</i>	razem <i>total</i>	0–9 pracujących <i>employed persons</i>	10–49
35	22	12	1	–	–	612	602	9
36	23	12	1	–	–	641	632	8
1	1	–	–	–	–	29	30	-1
102,9	104,5	100,0	100,0	x	x	104,7	105,0	88,9
26	10	16	–	–	–	417	412	5
26	17	8	1	–	–	449	445	4
–	7	-8	1	–	–	32	33	-1
100,0	170,0	50,0	x	x	x	107,7	108,0	80,0
28	15	13	–	–	–	265	256	8
30	20	9	1	–	–	296	288	8
2	5	-4	1	–	–	31	32	–
107,1	133,3	69,2	x	x	x	111,7	112,5	100,0
16	7	9	–	–	–	644	632	10
15	5	10	–	–	–	672	660	10
-1	-2	1	–	–	–	28	28	–
93,8	71,4	111,1	x	x	x	104,3	104,4	100,0
17	8	8	1	–	–	680	665	12
18	6	10	2	–	–	714	701	11
1	-2	2	1	–	–	34	36	-1
105,9	75,0	125,0	200,0	x	x	105,0	105,4	91,7
16	9	7	–	–	–	208	202	6
17	10	7	–	–	–	223	218	5
1	1	–	–	–	–	15	16	-1
106,3	111,1	100,0	x	x	x	107,2	107,9	83,3
210	98	97	14	1	–	5753	5642	91
212	107	90	14	1	–	5910	5817	74
2	9	-7	–	–	–	157	175	-17
101,0	109,2	92,8	100,0	100,0	x	102,7	103,1	81,3
80	34	34	11	1	–	2919	2846	57
81	34	34	12	1	–	2987	2928	44
1	–	–	1	–	–	68	82	-13
101,3	100,0	100,0	109,1	100,0	x	102,3	102,9	77,2
11	6	5	–	–	–	208	206	2
11	7	4	–	–	–	220	218	2
–	1	-1	–	–	–	12	12	–
100,0	116,7	80,0	x	x	x	105,8	105,8	100,0
10	5	5	–	–	–	165	163	2
10	7	3	–	–	–	173	171	2
–	2	-2	–	–	–	8	8	–
100,0	140,0	60,0	x	x	x	104,8	104,9	100,0
7	4	3	–	–	–	135	135	–
7	4	3	–	–	–	139	139	–
–	–	–	–	–	–	4	4	–
100,0	100,0	100,0	x	x	x	103,0	103,0	x

obowiązku aktualizacji tej informacji przez podmiot.
to update this information by the entity.

prywatny sector									Lp.
50–249	250–999	1000 pracujących i więcej <i>employed persons and more</i>	w tym osoby fizyczne prowadzące działalność gospodarczą <i>of which natural persons conducting economic activity</i>					1000 pracujących i więcej <i>employed persons and more</i>	
			razem <i>total</i>	0–9 pracujących <i>employed persons</i>	10–49	50–249	250–999		
1	–	–	544	541	3	–	–	–	1
1	–	–	568	566	2	–	–	–	2
–	–	–	24	25	-1	–	–	–	3
100,0	x	x	104,4	104,6	66,7	x	x	x	4
–	–	–	384	383	1	–	–	–	5
–	–	–	408	408	–	–	–	–	6
–	–	–	24	25	-1	–	–	–	7
x	x	x	106,3	106,5	x	x	x	x	8
–	–	1	236	229	6	–	–	–	9
–	–	–	255	250	5	–	–	–	10
–	–	-1	19	21	-1	–	–	-1	11
x	x	x	108,1	109,2	83,3	x	x	x	12
2	–	–	558	553	5	–	–	–	13
2	–	–	582	578	4	–	–	–	14
–	–	–	24	25	-1	–	–	–	15
100,0	x	x	104,3	104,5	80,0	x	x	x	16
3	–	–	611	603	7	1	–	–	17
2	–	–	642	637	5	–	–	–	18
-1	–	–	31	34	-2	-1	–	–	19
66,7	x	x	105,1	105,6	71,4	x	x	x	20
–	–	–	167	166	1	–	–	–	21
–	–	–	182	182	–	–	–	–	22
–	–	–	15	16	-1	–	–	–	23
x	x	x	109,0	109,6	x	x	x	x	24
18	1	1	4869	4822	44	3	–	–	25
17	1	1	4993	4966	25	2	–	–	26
-1	–	–	124	144	-19	–	–	–	27
94,4	100,0	100,0	102,5	103,0	56,8	66,7	x	x	28
14	1	1	2428	2398	27	3	–	–	29
13	1	1	2486	2471	13	2	–	–	30
-1	–	–	58	73	-14	-1	–	–	31
92,9	100,0	100,0	102,4	103,0	48,1	66,7	x	x	32
–	–	–	184	183	1	–	–	–	33
–	–	–	194	193	1	–	–	–	34
–	–	–	10	10	–	–	–	–	35
x	x	x	105,4	105,5	100,0	x	x	x	36
–	–	–	130	128	2	–	–	–	37
–	–	–	137	135	2	–	–	–	38
–	–	–	7	7	–	–	–	–	39
x	x	x	105,4	105,5	100,0	x	x	x	40
–	–	–	117	117	–	–	–	–	41
–	–	–	118	118	–	–	–	–	42
–	–	–	1	1	–	–	–	–	43
x	x	x	100,9	100,9	x	x	x	x	44

TABL. 2. **PODMIOTY GOSPODARKI NARODOWEJ WEDŁUG PRZEWIDYWANEJ LICZBY PRACUJĄCYCH¹ ORAZ ENTITIES OF THE NATIONAL ECONOMY BY EXPECTED NUMBER OF EMPLOYED PERSONS¹ AND BY**

Lp.	WYSZCZEGÓLNIENIE SPECIFICATION a – 31 XII 2011 b – 31 XII 2012 c – przyrost/spadek increase/decrease d – 2011 = 100	Ogółem Total						
		razem total	0–9 pracujących employed persons	10–49	50–249	250–999	1000 pracujących i więcej employed persons and more	
PODREGION OSTROŁĘCKO-SIEDLECKI (cd.)								
SUBREGION OSTROŁĘCKO-SIEDLECKI (cont.)								
Powiat ostrowski (dok.)								
Powiat ostrowski (cont.)								
1	Gm. w. Małkinia Górna	a	816	790	24	2	–	–
2		b	811	788	22	1	–	–
3		c	-5	-2	-2	-1	–	–
4		d	99,4	99,7	91,7	50,0	x	x
5	Gm. w. Nur	a	176	172	4	–	–	–
6		b	181	177	4	–	–	–
7		c	5	5	–	–	–	–
8		d	102,8	102,9	100,0	x	x	x
9	Gm. w. Ostrów Mazowiecka	a	775	742	30	3	–	–
10		b	793	763	27	3	–	–
11		c	18	21	-3	–	–	–
12		d	102,3	102,8	90,0	100,0	x	x
13	Gm. w. Stary Lubotyń	a	166	162	4	–	–	–
14		b	185	181	4	–	–	–
15		c	19	19	–	–	–	–
16		d	111,4	111,7	100,0	x	x	x
17	Gm. w. Szulborze Wielkie	a	107	105	2	–	–	–
18		b	119	117	2	–	–	–
19		c	12	12	–	–	–	–
20		d	111,2	111,4	100,0	x	x	x
21	Gm. w. Wąsewo	a	202	194	8	–	–	–
22		b	213	205	8	–	–	–
23		c	11	11	–	–	–	–
24		d	105,4	105,7	100,0	x	x	x
25	Gm. w. Zaręby Kościelne	a	186	176	8	2	–	–
26		b	192	185	5	2	–	–
27		c	6	9	-3	–	–	–
28		d	103,2	105,1	62,5	100,0	x	x
29	Powiat przasnyski	a	3438	3271	152	13	2	–
30	Powiat przasnyski	b	3498	3333	144	18	3	–
31		c	60	62	-8	5	1	–
32		d	101,7	101,9	94,7	138,5	150,0	x
33	M. Przasnysz	a	1541	1460	70	9	2	–
34		b	1551	1461	74	13	3	–
35		c	10	1	4	4	1	–
36		d	100,6	100,1	105,7	144,4	150,0	x
37	Gm. m-w. Chorzele	a	503	475	25	3	–	–
38		b	514	492	19	3	–	–
39		c	11	17	-6	–	–	–
40		d	102,2	103,6	76,0	100,0	x	x
41	Gm. w. Czernice Borowe	a	221	212	9	–	–	–
42		b	223	217	6	–	–	–
43		c	2	5	-3	–	–	–
44		d	100,9	102,4	66,7	x	x	x

1 Przewidywana liczba pracujących podawana przy pierwszym zgłoszeniu o wpis do rejestru REGON. Nie ma ustawowego
1 Expected number of employed persons declared at the moment of registration to REGON register. There is no legal obligation

PODREGIONÓW, POWIATÓW I GMIN (cd.)

SUBREGIONS, POWIATS AND GMINAS (cont.)

Sektor publiczny <i>Public sector</i>						Sektor <i>Private</i>		
razem <i>total</i>	0–9 pracujących <i>employed persons</i>	10–49	50–249	250–999	1000 pracujących i więcej <i>employed persons and more</i>	razem <i>total</i>	0–9 pracujących <i>employed persons</i>	10–49
31	15	15	1	–	–	785	775	9
31	17	14	–	–	–	780	771	8
–	2	-1	-1	–	–	-5	-4	-1
100,0	113,3	93,3	x	x	x	99,4	99,5	88,9
10	6	4	–	–	–	166	166	–
10	6	4	–	–	–	171	171	–
–	–	–	–	–	–	5	5	–
100,0	100,0	100,0	x	x	x	103,0	103,0	x
27	8	18	1	–	–	748	734	12
28	12	15	1	–	–	765	751	12
1	4	-3	–	–	–	17	17	–
103,7	150,0	83,3	100,0	x	x	102,3	102,3	100,0
10	7	3	–	–	–	156	155	1
9	6	3	–	–	–	176	175	1
-1	-1	–	–	–	–	20	20	–
90,0	85,7	100,0	x	x	x	112,8	112,9	100,0
7	5	2	–	–	–	100	100	–
7	5	2	–	–	–	112	112	–
–	–	–	–	–	–	12	12	–
100,0	100,0	100,0	x	x	x	112,0	112,0	x
9	4	5	–	–	–	193	190	3
10	5	5	–	–	–	203	200	3
1	1	–	–	–	–	10	10	–
111,1	125,0	100,0	x	x	x	105,2	105,3	100,0
8	4	3	1	–	–	178	172	5
8	4	3	1	–	–	184	181	2
–	–	–	–	–	–	6	9	-3
100,0	100,0	100,0	100,0	x	x	103,4	105,2	40,0
154	73	76	4	1	–	3284	3198	76
161	85	66	8	2	–	3337	3248	78
7	12	-10	4	1	–	53	50	2
104,5	116,4	86,8	200,0	200,0	x	101,6	101,6	102,6
64	33	26	4	1	–	1477	1427	44
65	34	22	7	2	–	1486	1427	52
1	1	-4	3	1	–	9	–	8
101,6	103,0	84,6	175,0	200,0	x	100,6	100,0	118,2
32	13	19	–	–	–	471	462	6
32	18	14	–	–	–	482	474	5
–	5	-5	–	–	–	11	12	-1
100,0	138,5	73,7	x	x	x	102,3	102,6	83,3
8	5	3	–	–	–	213	207	6
8	6	2	–	–	–	215	211	4
–	1	-1	–	–	–	2	4	-2
100,0	120,0	66,7	x	x	x	100,9	101,9	66,7

obowiązku aktualizacji tej informacji przez podmiot.
to update this information by the entity.

prywatny sector									Lp.
50–249	250–999	1000 pracujących i więcej employed persons and more	w tym osoby fizyczne prowadzące działalność gospodarczą of which natural persons conducting economic activity					1000 pracujących i więcej employed persons and more	
			razem total	0–9 pracujących employed persons	10–49	50–249	250–999		
1	–	–	684	678	6	–	–	–	1
1	–	–	677	673	4	–	–	–	2
–	–	–	-7	-5	-2	–	–	–	3
100,0	x	x	99,0	99,3	66,7	x	x	x	4
–	–	–	134	134	–	–	–	–	5
–	–	–	136	136	–	–	–	–	6
–	–	–	2	2	–	–	–	–	7
x	x	x	101,5	101,5	x	x	x	x	8
2	–	–	649	646	3	–	–	–	9
2	–	–	658	655	3	–	–	–	10
–	–	–	9	9	–	–	–	–	11
100,0	x	x	101,4	101,4	100,0	x	x	x	12
–	–	–	136	136	–	–	–	–	13
–	–	–	155	155	–	–	–	–	14
–	–	–	19	19	–	–	–	–	15
x	x	x	114,0	114,0	x	x	x	x	16
–	–	–	95	95	–	–	–	–	17
–	–	–	107	107	–	–	–	–	18
–	–	–	12	12	–	–	–	–	19
x	x	x	112,6	112,6	x	x	x	x	20
–	–	–	156	155	1	–	–	–	21
–	–	–	164	163	1	–	–	–	22
–	–	–	8	8	–	–	–	–	23
x	x	x	105,1	105,2	100,0	x	x	x	24
1	–	–	156	152	4	–	–	–	25
1	–	–	161	160	1	–	–	–	26
–	–	–	5	8	-3	–	–	–	27
100,0	x	x	103,2	105,3	25,0	x	x	x	28
9	1	–	2754	2712	41	1	–	–	29
10	1	–	2770	2734	35	1	–	–	30
1	–	–	16	22	-6	–	–	–	31
111,1	100,0	x	100,6	100,8	85,4	100,0	x	x	32
5	1	–	1181	1156	25	–	–	–	33
6	1	–	1171	1145	26	–	–	–	34
1	–	–	-10	-11	1	–	–	–	35
120,0	100,0	x	99,2	99,0	104,0	x	x	x	36
3	–	–	410	408	2	–	–	–	37
3	–	–	418	417	1	–	–	–	38
–	–	–	8	9	-1	–	–	–	39
100,0	x	x	102,0	102,2	50,0	x	x	x	40
–	–	–	182	179	3	–	–	–	41
–	–	–	184	183	1	–	–	–	42
–	–	–	2	4	-2	–	–	–	43
x	x	x	101,1	102,2	33,3	x	x	x	44

TABL. 2. **PODMIOTY GOSPODARKI NARODOWEJ WEDŁUG PRZEWIDYWANEJ LICZBY PRACUJĄCYCH¹ ORAZ ENTITIES OF THE NATIONAL ECONOMY BY EXPECTED NUMBER OF EMPLOYED PERSONS¹ AND BY**

Lp.	WYSZCZEGÓLNIENIE SPECIFICATION a – 31 XII 2011 b – 31 XII 2012 c – przyrost/spadek increase/decrease d – 2011 = 100	Ogółem Total					1000 pracujących i więcej employed persons and more	
		razem total	0–9 pracujących employed persons	10–49	50–249	250–999		
PODREGION OSTROŁĘCKO-SIEDLECKI (cd.)								
SUBREGION OSTROŁĘCKO-SIEDLECKI (cont.)								
Powiat przasnyski (dok.)								
Powiat przasnyski (cont.)								
1	Gm. w. Jednorozec	a	301	284	17	–	–	–
2		b	308	289	18	1	–	–
3		c	7	5	1	1	–	–
4		d	102,3	101,8	105,9	x	x	x
5	Gm. w. Krasne	a	251	245	6	–	–	–
6		b	237	231	6	–	–	–
7		c	-14	-14	–	–	–	–
8		d	94,4	94,3	100,0	x	x	x
9	Gm. w. Krzynowłoga Mała	a	218	207	10	1	–	–
10		b	237	226	10	1	–	–
11		c	19	19	–	–	–	–
12		d	108,7	109,2	100,0	100,0	x	x
13	Gm. w. Przasnysz	a	403	388	15	–	–	–
14		b	428	417	11	–	–	–
15		c	25	29	-4	–	–	–
16		d	106,2	107,5	73,3	x	x	x
17	Powiat pułtusk	a	3746	3601	118	23	4	–
18	Powiat pułtusk	b	3825	3694	104	23	4	–
19		c	79	93	-14	–	–	–
20		d	102,1	102,6	88,1	100,0	100,0	x
21	Gm. m-w. Pułtusk	a	2261	2168	71	18	4	–
22		b	2296	2213	60	19	4	–
23		c	35	45	-11	1	–	–
24		d	101,5	102,1	84,5	105,6	100,0	x
25	Gm. w. Gzy	a	194	184	8	2	–	–
26		b	195	185	9	1	–	–
27		c	1	1	1	-1	–	–
28		d	100,5	100,5	112,5	50,0	x	x
29	Gm. w. Obryte	a	237	228	8	1	–	–
30		b	243	235	7	1	–	–
31		c	6	7	-1	–	–	–
32		d	102,5	103,1	87,5	100,0	x	x
33	Gm. w. Pokrzywnica	a	317	305	12	–	–	–
34		b	330	319	11	–	–	–
35		c	13	14	-1	–	–	–
36		d	104,1	104,6	91,7	x	x	x
37	Gm. w. Świercze	a	202	197	5	–	–	–
38		b	204	199	5	–	–	–
39		c	2	2	–	–	–	–
40		d	101,0	101,0	100,0	x	x	x
41	Gm. w. Winnica	a	232	221	9	2	–	–
42		b	247	239	6	2	–	–
43		c	15	18	-3	–	–	–
44		d	106,5	108,1	66,7	100,0	x	x

1 Przewidywana liczba pracujących podawana przy pierwszym zgłoszeniu o wpis do rejestru REGON. Nie ma ustawowego

1 Expected number of employed persons declared at the moment of registration to REGON register. There is no legal obligation

PODREGIONÓW, POWIATÓW I GMIN (cd.)

SUBREGIONS, POWIATS AND GMINAS (cont.)

Sektor publiczny <i>Public sector</i>						Sektor <i>Private</i>		
razem <i>total</i>	0–9 pracujących <i>employed persons</i>	10–49	50–249	250–999	1000 pracujących i więcej <i>employed persons and more</i>	razem <i>total</i>	0–9 pracujących <i>employed persons</i>	10–49
19	8	11	–	–	–	282	276	6
20	7	12	1	–	–	288	282	6
1	-1	1	1	–	–	6	6	–
105,3	87,5	109,1	x	x	x	102,1	102,2	100,0
10	4	6	–	–	–	241	241	–
10	4	6	–	–	–	227	227	–
–	–	–	–	–	–	-14	-14	–
100,0	100,0	100,0	x	x	x	94,2	94,2	x
9	4	5	–	–	–	209	203	5
10	5	5	–	–	–	227	221	5
1	1	–	–	–	–	18	18	–
111,1	125,0	100,0	x	x	x	108,6	108,9	100,0
12	6	6	–	–	–	391	382	9
16	11	5	–	–	–	412	406	6
4	5	-1	–	–	–	21	24	-3
133,3	183,3	83,3	x	x	x	105,4	106,3	66,7
139	64	62	12	1	–	3607	3537	56
141	77	50	13	1	–	3684	3617	54
2	13	-12	1	–	–	77	80	-2
101,4	120,3	80,6	108,3	100,0	x	102,1	102,3	96,4
67	27	30	9	1	–	2194	2141	41
68	36	21	10	1	–	2228	2177	39
1	9	-9	1	–	–	34	36	-2
101,5	133,3	70,0	111,1	100,0	x	101,5	101,7	95,1
10	4	5	1	–	–	184	180	3
10	4	5	1	–	–	185	181	4
–	–	–	–	–	–	1	1	1
100,0	100,0	100,0	100,0	x	x	100,5	100,6	133,3
14	6	7	1	–	–	223	222	1
14	7	6	1	–	–	229	228	1
–	1	-1	–	–	–	6	6	–
100,0	116,7	85,7	100,0	x	x	102,7	102,7	100,0
9	4	5	–	–	–	308	301	7
9	4	5	–	–	–	321	315	6
–	–	–	–	–	–	13	14	-1
100,0	100,0	100,0	x	x	x	104,2	104,7	85,7
8	3	5	–	–	–	194	194	–
8	3	5	–	–	–	196	196	–
–	–	–	–	–	–	2	2	–
100,0	100,0	100,0	x	x	x	101,0	101,0	x
16	10	5	1	–	–	216	211	4
17	13	3	1	–	–	230	226	3
1	3	-2	–	–	–	14	15	-1
106,3	130,0	60,0	100,0	x	x	106,5	107,1	75,0

obowiązku aktualizacji tej informacji przez podmiot.
to update this information by the entity.

prywatny sector									Lp.
50–249	250–999	1000 pracujących i więcej <i>employed persons and more</i>	w tym osoby fizyczne prowadzące działalność gospodarczą <i>of which natural persons conducting economic activity</i>					1000 pracujących i więcej <i>employed persons and more</i>	
			razem <i>total</i>	0–9 pracujących <i>employed persons</i>	10–49	50–249	250–999		
–	–	–	241	237	4	–	–	–	1
–	–	–	235	232	3	–	–	–	2
–	–	–	-6	-5	-1	–	–	–	3
x	x	x	97,5	97,9	75,0	x	x	x	4
–	–	–	203	203	–	–	–	–	5
–	–	–	190	190	–	–	–	–	6
–	–	–	-13	-13	–	–	–	–	7
x	x	x	93,6	93,6	x	x	x	x	8
1	–	–	190	187	2	1	–	–	9
1	–	–	208	205	2	1	–	–	10
–	–	–	18	18	–	–	–	–	11
100,0	x	x	109,5	109,6	100,0	100,0	x	x	12
–	–	–	347	342	5	–	–	–	13
–	–	–	364	362	2	–	–	–	14
–	–	–	17	20	-3	–	–	–	15
x	x	x	104,9	105,8	40,0	x	x	x	16
11	3	–	3046	3017	25	4	–	–	17
10	3	–	3091	3070	18	3	–	–	18
-1	–	–	45	53	-7	-1	–	–	19
90,9	100,0	x	101,5	101,8	72,0	75,0	x	x	20
9	3	–	1819	1800	16	3	–	–	21
9	3	–	1827	1813	11	3	–	–	22
–	–	–	8	13	-5	–	–	–	23
100,0	100,0	x	100,4	100,7	68,8	100,0	x	x	24
1	–	–	150	147	2	1	–	–	25
–	–	–	150	148	2	–	–	–	26
-1	–	–	–	1	–	-1	–	–	27
x	x	x	100,0	100,7	100,0	x	x	x	28
–	–	–	199	198	1	–	–	–	29
–	–	–	203	202	1	–	–	–	30
–	–	–	4	4	–	–	–	–	31
x	x	x	102,0	102,0	100,0	x	x	x	32
–	–	–	265	263	2	–	–	–	33
–	–	–	279	278	1	–	–	–	34
–	–	–	14	15	-1	–	–	–	35
x	x	x	105,3	105,7	50,0	x	x	x	36
–	–	–	173	173	–	–	–	–	37
–	–	–	175	175	–	–	–	–	38
–	–	–	2	2	–	–	–	–	39
x	x	x	101,2	101,2	x	x	x	x	40
1	–	–	185	181	4	–	–	–	41
1	–	–	199	196	3	–	–	–	42
–	–	–	14	15	-1	–	–	–	43
100,0	x	x	107,6	108,3	75,0	x	x	x	44

TABL. 2. **PODMIOTY GOSPODARKI NARODOWEJ WEDŁUG PRZEWIDYWANEJ LICZBY PRACUJĄCYCH¹ ORAZ ENTITIES OF THE NATIONAL ECONOMY BY EXPECTED NUMBER OF EMPLOYED PERSONS¹ AND BY**

Lp.	WYSZCZEGÓLNIENIE SPECIFICATION a – 31 XII 2011 b – 31 XII 2012 c – przyrost/spadek increase/decrease d – 2011 = 100	Ogółem Total					1000 pracujących i więcej employed persons and more
		razem total	0–9 pracujących employed persons	10–49	50–249	250–999	
	PODREGION OSTROŁĘCKO-SIEDLECKI (cd.) SUBREGION OSTROŁĘCKO-SIEDLECKI (cont.)						
	Powiat pułtuski (dok.) Powiat pułtuski (cont.)						
1	Gm. w. Zatory	a	303	298	5	–	–
2		b	310	304	6	–	–
3		c	7	6	1	–	–
4		d	102,3	102,0	120,0	x	x
5	Powiat siedlecki	a	4954	4706	230	15	3
6	Powiat siedlecki	b	5050	4833	197	17	3
7		c	96	127	-33	2	–
8		d	101,9	102,7	85,7	113,3	100,0
9	Gm. m-w. Mordy	a	310	298	12	–	–
10		b	321	307	14	–	–
11		c	11	9	2	–	–
12		d	103,5	103,0	116,7	x	x
13	Gm. w. Domanice	a	132	126	6	–	–
14		b	136	129	7	–	–
15		c	4	3	1	–	–
16		d	103,0	102,4	116,7	x	x
17	Gm. w. Korczew	a	146	140	6	–	–
18		b	147	141	6	–	–
19		c	1	1	–	–	–
20		d	100,7	100,7	100,0	x	x
21	Gm. w. Kotuń	a	417	395	21	1	–
22		b	450	431	18	1	–
23		c	33	36	-3	–	–
24		d	107,9	109,1	85,7	100,0	x
25	Gm. w. Mokobody	a	262	248	14	–	–
26		b	249	235	14	–	–
27		c	-13	-13	–	–	–
28		d	95,0	94,8	100,0	x	x
29	Gm. w. Paprotnia	a	111	103	7	1	–
30		b	119	113	5	1	–
31		c	8	10	-2	–	–
32		d	107,2	109,7	71,4	100,0	x
33	Gm. w. Przesmyki	a	108	104	4	–	–
34		b	111	108	3	–	–
35		c	3	4	-1	–	–
36		d	102,8	103,8	75,0	x	x
37	Gm. w. Siedlce	a	1669	1583	76	8	2
38		b	1660	1585	63	10	2
39		c	-9	2	-13	2	–
40		d	99,5	100,1	82,9	125,0	100,0
41	Gm. w. Skórzec	a	410	385	24	1	–
42		b	415	393	21	1	–
43		c	5	8	-3	–	–
44		d	101,2	102,1	87,5	100,0	x

1 Przewidywana liczba pracujących podawana przy pierwszym zgłoszeniu o wpis do rejestru REGON. Nie ma ustawowego
1 Expected number of employed persons declared at the moment of registration to REGON register. There is no legal obligation

PODREGIONÓW, POWIATÓW I GMIN (cd.)

SUBREGIONS, POWIATS AND GMINAS (cont.)

Sektor publiczny <i>Public sector</i>						Sektor <i>Private</i>		
razem <i>total</i>	0–9 pracujących <i>employed persons</i>	10–49	50–249	250–999	1000 pracujących i więcej <i>employed persons and more</i>	razem <i>total</i>	0–9 pracujących <i>employed persons</i>	10–49
15	10	5	–	–	–	288	288	–
15	10	5	–	–	–	295	294	1
–	–	–	–	–	–	7	6	1
100,0	100,0	100,0	x	x	x	102,4	102,1	x
198	110	85	3	–	–	4756	4596	145
201	127	70	4	–	–	4849	4706	127
3	17	-15	1	–	–	93	110	-18
101,5	115,5	82,4	133,3	x	x	102,0	102,4	87,6
21	15	6	–	–	–	289	283	6
22	14	8	–	–	–	299	293	6
1	-1	2	–	–	–	10	10	–
104,8	93,3	133,3	x	x	x	103,5	103,5	100,0
7	3	4	–	–	–	125	123	2
7	3	4	–	–	–	129	126	3
–	–	–	–	–	–	4	3	1
100,0	100,0	100,0	x	x	x	103,2	102,4	150,0
11	8	3	–	–	–	135	132	3
11	8	3	–	–	–	136	133	3
–	–	–	–	–	–	1	1	–
100,0	100,0	100,0	x	x	x	100,7	100,8	100,0
21	7	14	–	–	–	396	388	7
21	11	10	–	–	–	429	420	8
–	4	-4	–	–	–	33	32	1
100,0	157,1	71,4	x	x	x	108,3	108,2	114,3
14	7	7	–	–	–	248	241	7
14	7	7	–	–	–	235	228	7
–	–	–	–	–	–	-13	-13	–
100,0	100,0	100,0	x	x	x	94,8	94,6	100,0
11	6	5	–	–	–	100	97	2
11	8	3	–	–	–	108	105	2
–	2	-2	–	–	–	8	8	–
100,0	133,3	60,0	x	x	x	108,0	108,2	100,0
14	10	4	–	–	–	94	94	–
14	11	3	–	–	–	97	97	–
–	1	-1	–	–	–	3	3	–
100,0	110,0	75,0	x	x	x	103,2	103,2	x
30	18	11	1	–	–	1639	1565	65
30	18	10	2	–	–	1630	1567	53
–	–	-1	1	–	–	-9	2	-12
100,0	100,0	90,9	200,0	x	x	99,5	100,1	81,5
11	4	7	–	–	–	399	381	17
11	4	7	–	–	–	404	389	14
–	–	–	–	–	–	5	8	-3
100,0	100,0	100,0	x	x	x	101,3	102,1	82,4

obowiązku aktualizacji tej informacji przez podmiot.
to update this information by the entity.

prywatny
sector

50–249	250–999	1000 pracujących i więcej <i>employed persons and more</i>	w tym osoby fizyczne prowadzące działalność gospodarczą <i>of which natural persons conducting economic activity</i>					1000 pracujących i więcej <i>employed persons and more</i>	Lp.
			razem <i>total</i>	0–9 pracujących <i>employed persons</i>	10–49	50–249	250–999		
–	–	–	255	255	–	–	–	–	1
–	–	–	258	258	–	–	–	–	2
–	–	–	3	3	–	–	–	–	3
x	x	x	101,2	101,2	x	x	x	x	4
12	3	–	4083	4001	81	1	–	–	5
13	3	–	4133	4074	58	1	–	–	6
1	–	–	50	73	-23	–	–	–	7
108,3	100,0	x	101,2	101,8	71,6	100,0	x	x	8
–	–	–	242	238	4	–	–	–	9
–	–	–	251	248	3	–	–	–	10
–	–	–	9	10	-1	–	–	–	11
x	x	x	103,7	104,2	75,0	x	x	x	12
–	–	–	114	113	1	–	–	–	13
–	–	–	117	116	1	–	–	–	14
–	–	–	3	3	–	–	–	–	15
x	x	x	102,6	102,7	100,0	x	x	x	16
–	–	–	108	106	2	–	–	–	17
–	–	–	107	105	2	–	–	–	18
–	–	–	-1	-1	–	–	–	–	19
x	x	x	99,1	99,1	100,0	x	x	x	20
1	–	–	330	328	2	–	–	–	21
1	–	–	360	358	2	–	–	–	22
–	–	–	30	30	–	–	–	–	23
100,0	x	x	109,1	109,1	100,0	x	x	x	24
–	–	–	217	213	4	–	–	–	25
–	–	–	203	199	4	–	–	–	26
–	–	–	-14	-14	–	–	–	–	27
x	x	x	93,5	93,4	100,0	x	x	x	28
1	–	–	84	83	1	–	–	–	29
1	–	–	91	90	1	–	–	–	30
–	–	–	7	7	–	–	–	–	31
100,0	x	x	108,3	108,4	100,0	x	x	x	32
–	–	–	76	76	–	–	–	–	33
–	–	–	79	79	–	–	–	–	34
–	–	–	3	3	–	–	–	–	35
x	x	x	103,9	103,9	x	x	x	x	36
7	2	–	1446	1408	37	1	–	–	37
8	2	–	1427	1402	24	1	–	–	38
1	–	–	-19	-6	-13	–	–	–	39
114,3	100,0	x	98,7	99,6	64,9	100,0	x	x	40
1	–	–	349	337	12	–	–	–	41
1	–	–	352	344	8	–	–	–	42
–	–	–	3	7	-4	–	–	–	43
100,0	x	x	100,9	102,1	66,7	x	x	x	44

TABL. 2. **PODMIOTY GOSPODARKI NARODOWEJ WEDŁUG PRZEWIDYWANEJ LICZBY PRACUJĄCYCH¹ ORAZ ENTITIES OF THE NATIONAL ECONOMY BY EXPECTED NUMBER OF EMPLOYED PERSONS¹ AND BY**

Lp.	WYSZCZEGÓLNIENIE SPECIFICATION a – 31 XII 2011 b – 31 XII 2012 c – przyrost/spadek increase/decrease d – 2011 = 100	Ogółem Total						
		razem total	0–9 pracujących employed persons	10–49	50–249	250–999	1000 pracujących i więcej employed persons and more	
	PODREGION OSTROŁĘCKO-SIEDLECKI (cd.) SUBREGION OSTROŁĘCKO-SIEDLECKI (cont.) Powiat siedlecki (dok.) Powiat siedlecki (cont.)							
1	Gm. w. Suchożebry	a	262	245	17	–	–	–
2		b	283	269	13	1	–	–
3		c	21	24	–4	1	–	–
4		d	108,0	109,8	76,5	x	x	x
5	Gm. w. Wiśniew	a	319	308	9	1	1	–
6		b	312	301	9	1	1	–
7		c	–7	–7	–	–	–	–
8		d	97,8	97,7	100,0	100,0	100,0	x
9	Gm. w. Wodynie	a	173	162	11	–	–	–
10		b	194	185	9	–	–	–
11		c	21	23	–2	–	–	–
12		d	112,1	114,2	81,8	x	x	x
13	Gm. w. Zbuczyn	a	635	609	23	3	–	–
14		b	653	636	15	2	–	–
15		c	18	27	–8	–1	–	–
16		d	102,8	104,4	65,2	66,7	x	x
17	Powiat sokołowski	a	3807	3630	147	24	5	1
18	Powiat sokołowski	b	3868	3718	121	23	5	1
19		c	61	88	–26	–1	–	–
20		d	101,6	102,4	82,3	95,8	100,0	100,0
21	M. Sokółów Podlaski	a	1833	1746	62	20	4	1
22		b	1843	1763	56	19	4	1
23		c	10	17	–6	–1	–	–
24		d	100,5	101,0	90,3	95,0	100,0	100,0
25	Gm. m-w. Kosów Lacki	a	317	302	13	1	1	–
26		b	317	305	10	1	1	–
27		c	–	3	–3	–	–	–
28		d	100,0	101,0	76,9	100,0	100,0	x
29	Gm. w. Bielany	a	234	224	10	–	–	–
30		b	235	228	7	–	–	–
31		c	1	4	–3	–	–	–
32		d	100,4	101,8	70,0	x	x	x
33	Gm. w. Ceranów	a	113	110	3	–	–	–
34		b	118	115	3	–	–	–
35		c	5	5	–	–	–	–
36		d	104,4	104,5	100,0	x	x	x
37	Gm. w. Jabłonna Lacka	a	253	240	12	1	–	–
38		b	261	251	9	1	–	–
39		c	8	11	–3	–	–	–
40		d	103,2	104,6	75,0	100,0	x	x
41	Gm. w. Repki	a	212	198	14	–	–	–
42		b	224	214	10	–	–	–
43		c	12	16	–4	–	–	–
44		d	105,7	108,1	71,4	x	x	x

1 Przewidywana liczba pracujących podawana przy pierwszym zgłoszeniu o wpis do rejestru REGON. Nie ma ustawowego
1 Expected number of employed persons declared at the moment of registration to REGON register. There is no legal obligation

PODREGIONÓW, POWIATÓW I GMIN (cd.)

SUBREGIONS, POWIATS AND GMINAS (cont.)

Sektor publiczny <i>Public sector</i>						Sektor <i>Private</i>		
razem <i>total</i>	0–9 pracujących <i>employed persons</i>	10–49	50–249	250–999	1000 pracujących i więcej <i>employed persons and more</i>	razem <i>total</i>	0–9 pracujących <i>employed persons</i>	10–49
10	5	5	–	–	–	252	240	12
12	8	3	1	–	–	271	261	10
2	3	-2	1	–	–	19	21	-2
120,0	160,0	60,0	x	x	x	107,5	108,8	83,3
15	11	4	–	–	–	304	297	5
15	11	4	–	–	–	297	290	5
–	–	–	–	–	–	-7	-7	–
100,0	100,0	100,0	x	x	x	97,7	97,6	100,0
14	6	8	–	–	–	159	156	3
14	7	7	–	–	–	180	178	2
–	1	-1	–	–	–	21	22	-1
100,0	116,7	87,5	x	x	x	113,2	114,1	66,7
19	10	7	2	–	–	616	599	16
19	17	1	1	–	–	634	619	14
–	7	-6	-1	–	–	18	20	-2
100,0	170,0	14,3	50,0	x	x	102,9	103,3	87,5
176	88	74	12	2	–	3631	3542	73
168	103	50	13	2	–	3700	3615	71
-8	15	-24	1	–	–	69	73	-2
95,5	117,0	67,6	108,3	100,0	x	101,9	102,1	97,3
69	36	20	11	2	–	1764	1710	42
68	37	17	12	2	–	1775	1726	39
-1	1	-3	1	–	–	11	16	-3
98,6	102,8	85,0	109,1	100,0	x	100,6	100,9	92,9
14	5	9	–	–	–	303	297	4
11	5	6	–	–	–	306	300	4
-3	–	-3	–	–	–	3	3	–
78,6	100,0	66,7	x	x	x	101,0	101,0	100,0
14	7	7	–	–	–	220	217	3
14	11	3	–	–	–	221	217	4
–	4	-4	–	–	–	1	–	1
100,0	157,1	42,9	x	x	x	100,5	100,0	133,3
8	6	2	–	–	–	105	104	1
8	6	2	–	–	–	110	109	1
–	–	–	–	–	–	5	5	–
100,0	100,0	100,0	x	x	x	104,8	104,8	100,0
15	7	7	1	–	–	238	233	5
12	7	4	1	–	–	249	244	5
-3	–	-3	–	–	–	11	11	–
80,0	100,0	57,1	100,0	x	x	104,6	104,7	100,0
15	7	8	–	–	–	197	191	6
15	11	4	–	–	–	209	203	6
–	4	-4	–	–	–	12	12	–
100,0	157,1	50,0	x	x	x	106,1	106,3	100,0

obowiązku aktualizacji tej informacji przez podmiot.
to update this information by the entity.

prywatny sector									Lp.
50–249	250–999	1000 pracujących i więcej <i>employed persons and more</i>	w tym osoby fizyczne prowadzące działalność gospodarczą <i>of which natural persons conducting economic activity</i>					1000 pracujących i więcej <i>employed persons and more</i>	
			razem <i>total</i>	0–9 pracujących <i>employed persons</i>	10–49	50–249	250–999		
–	–	–	211	204	7	–	–	–	1
–	–	–	225	220	5	–	–	–	2
–	–	–	14	16	-2	–	–	–	3
x	x	x	106,6	107,8	71,4	x	x	x	4
1	1	–	248	247	1	–	–	–	5
1	1	–	242	241	1	–	–	–	6
–	–	–	-6	-6	–	–	–	–	7
100,0	100,0	x	97,6	97,6	100,0	x	x	x	8
–	–	–	126	125	1	–	–	–	9
–	–	–	144	144	–	–	–	–	10
–	–	–	18	19	-1	–	–	–	11
x	x	x	114,3	115,2	x	x	x	x	12
1	–	–	532	523	9	–	–	–	13
1	–	–	535	528	7	–	–	–	14
–	–	–	3	5	-2	–	–	–	15
100,0	x	x	100,6	101,0	77,8	x	x	x	16
12	3	1	3029	2994	33	2	–	–	17
10	3	1	3057	3032	25	–	–	–	18
-2	–	–	28	38	-8	-2	–	–	19
83,3	100,0	100,0	100,9	101,3	75,8	x	x	x	20
9	2	1	1449	1428	19	2	–	–	21
7	2	1	1440	1428	12	–	–	–	22
-2	–	–	-9	–	-7	-2	–	–	23
77,8	100,0	100,0	99,4	100,0	63,2	x	x	x	24
1	1	–	257	256	1	–	–	–	25
1	1	–	260	259	1	–	–	–	26
–	–	–	3	3	–	–	–	–	27
100,0	100,0	x	101,2	101,2	100,0	x	x	x	28
–	–	–	186	184	2	–	–	–	29
–	–	–	185	183	2	–	–	–	30
–	–	–	-1	-1	–	–	–	–	31
x	x	x	99,5	99,5	100,0	x	x	x	32
–	–	–	88	87	1	–	–	–	33
–	–	–	93	92	1	–	–	–	34
–	–	–	5	5	–	–	–	–	35
x	x	x	105,7	105,7	100,0	x	x	x	36
–	–	–	195	194	1	–	–	–	37
–	–	–	201	200	1	–	–	–	38
–	–	–	6	6	–	–	–	–	39
x	x	x	103,1	103,1	100,0	x	x	x	40
–	–	–	162	160	2	–	–	–	41
–	–	–	173	171	2	–	–	–	42
–	–	–	11	11	–	–	–	–	43
x	x	x	106,8	106,9	100,0	x	x	x	44

TABL. 2. **PODMIOTY GOSPODARKI NARODOWEJ WEDŁUG PRZEWIDYWANEJ LICZBY PRACUJĄCYCH¹ ORAZ ENTITIES OF THE NATIONAL ECONOMY BY EXPECTED NUMBER OF EMPLOYED PERSONS¹ AND BY**

Lp.	WYSZCZEGÓLNIENIE SPECIFICATION a – 31 XII 2011 b – 31 XII 2012 c – przyrost/spadek increase/decrease d – 2011 = 100	Ogółem Total					1000 pracujących i więcej employed persons and more
		razem total	0–9 pracujących employed persons	10–49	50–249	250–999	
	PODREGION OSTROŁĘCKO-SIEDLECKI (cd.) SUBREGION OSTROŁĘCKO-SIEDLECKI (cont.) Powiat sokołowski (dok.) Powiat sokołowski (cont.)						
1	Gm. w. Sabnie a	225	215	9	1	–	–
2	b	227	219	7	1	–	–
3	c	2	4	-2	–	–	–
4	d	100,9	101,9	77,8	100,0	x	x
5	Gm. w. Sokółów Podlaski a	387	371	16	–	–	–
6	b	411	395	16	–	–	–
7	c	24	24	–	–	–	–
8	d	106,2	106,5	100,0	x	x	x
9	Gm. w. Sterdyń a	233	224	8	1	–	–
10	b	232	228	3	1	–	–
11	c	-1	4	-5	–	–	–
12	d	99,6	101,8	37,5	100,0	x	x
13	Powiat węgrowski a	4474	4229	213	30	2	–
14	Powiat węgrowski b	4606	4373	202	29	2	–
15	c	132	144	-11	-1	–	–
16	d	103,0	103,4	94,8	96,7	100,0	x
17	M. Węgrów a	1417	1310	86	19	2	–
18	b	1411	1306	83	20	2	–
19	c	-6	-4	-3	1	–	–
20	d	99,6	99,7	96,5	105,3	100,0	x
21	Gm. m-w. Łochów a	1261	1217	39	5	–	–
22	b	1325	1284	36	5	–	–
23	c	64	67	-3	–	–	–
24	d	105,1	105,5	92,3	100,0	x	x
25	Gm. w. Grębków a	220	212	8	–	–	–
26	b	220	216	4	–	–	–
27	c	–	4	-4	–	–	–
28	d	100,0	101,9	50,0	x	x	x
29	Gm. w. Korytnica a	274	260	12	2	–	–
30	b	282	271	10	1	–	–
31	c	8	11	-2	-1	–	–
32	d	102,9	104,2	83,3	50,0	x	x
33	Gm. w. Liw a	393	374	17	2	–	–
34	b	429	407	21	1	–	–
35	c	36	33	4	-1	–	–
36	d	109,2	108,8	123,5	50,0	x	x
37	Gm. w. Miedzna a	184	171	11	2	–	–
38	b	193	180	11	2	–	–
39	c	9	9	–	–	–	–
40	d	104,9	105,3	100,0	100,0	x	x
41	Gm. w. Sadowne a	295	279	16	–	–	–
42	b	306	293	13	–	–	–
43	c	11	14	-3	–	–	–
44	d	103,7	105,0	81,3	x	x	x

1 Przewidywana liczba pracujących podawana przy pierwszym zgłoszeniu o wpis do rejestru REGON. Nie ma ustawowego
1 Expected number of employed persons declared at the moment of registration to REGON register. There is no legal obligation

PODREGIONÓW, POWIATÓW I GMIN (cd.)

SUBREGIONS, POWIATS AND GMINAS (cont.)

Sektor publiczny <i>Public sector</i>						Sektor <i>Private</i>		
razem <i>total</i>	0–9 pracujących <i>employed persons</i>	10–49	50–249	250–999	1000 pracujących i więcej <i>employed persons and more</i>	razem <i>total</i>	0–9 pracujących <i>employed persons</i>	10–49
11	6	5	–	–	–	214	209	4
10	8	2	–	–	–	217	211	5
-1	2	-3	–	–	–	3	2	1
90,9	133,3	40,0	x	x	x	101,4	101,0	125,0
18	8	10	–	–	–	369	363	6
18	8	10	–	–	–	393	387	6
–	–	–	–	–	–	24	24	–
100,0	100,0	100,0	x	x	x	106,5	106,6	100,0
12	6	6	–	–	–	221	218	2
12	10	2	–	–	–	220	218	1
–	4	-4	–	–	–	-1	–	-1
100,0	166,7	33,3	x	x	x	99,5	100,0	50,0
175	74	87	13	1	–	4299	4155	126
177	87	74	15	1	–	4429	4286	128
2	13	-13	2	–	–	130	131	2
101,1	117,6	85,1	115,4	100,0	x	103,0	103,2	101,6
50	18	21	10	1	–	1367	1292	65
50	18	19	12	1	–	1361	1288	64
–	–	-2	2	–	–	-6	-4	-1
100,0	100,0	90,5	120,0	100,0	x	99,6	99,7	98,5
27	8	16	3	–	–	1234	1209	23
29	10	16	3	–	–	1296	1274	20
2	2	–	–	–	–	62	65	-3
107,4	125,0	100,0	100,0	x	x	105,0	105,4	87,0
14	7	7	–	–	–	206	205	1
13	11	2	–	–	–	207	205	2
-1	4	-5	–	–	–	1	–	1
92,9	157,1	28,6	x	x	x	100,5	100,0	200,0
12	5	7	–	–	–	262	255	5
12	7	5	–	–	–	270	264	5
–	2	-2	–	–	–	8	9	–
100,0	140,0	71,4	x	x	x	103,1	103,5	100,0
14	7	7	–	–	–	379	367	10
14	7	7	–	–	–	415	400	14
–	–	–	–	–	–	36	33	4
100,0	100,0	100,0	x	x	x	109,5	109,0	140,0
9	3	6	–	–	–	175	168	5
9	3	6	–	–	–	184	177	5
–	–	–	–	–	–	9	9	–
100,0	100,0	100,0	x	x	x	105,1	105,4	100,0
22	13	9	–	–	–	273	266	7
22	15	7	–	–	–	284	278	6
–	2	-2	–	–	–	11	12	-1
100,0	115,4	77,8	x	x	x	104,0	104,5	85,7

obowiązku aktualizacji tej informacji przez podmiot.
to update this information by the entity.

prywatny sector									
50–249	250–999	1000 pracujących i więcej <i>employed persons and more</i>	w tym osoby fizyczne prowadzące działalność gospodarczą <i>of which natural persons conducting economic activity</i>					1000 pracujących i więcej <i>employed persons and more</i>	Lp.
			razem <i>total</i>	0–9 pracujących <i>employed persons</i>	10–49	50–249	250–999		
1	–	–	185	183	2	–	–	–	1
1	–	–	181	179	2	–	–	–	2
–	–	–	–4	–4	–	–	–	–	3
100,0	x	x	97,8	97,8	100,0	x	x	x	4
–	–	–	320	317	3	–	–	–	5
–	–	–	340	337	3	–	–	–	6
–	–	–	20	20	–	–	–	–	7
x	x	x	106,3	106,3	100,0	x	x	x	8
1	–	–	187	185	2	–	–	–	9
1	–	–	184	183	1	–	–	–	10
–	–	–	–3	–2	–1	–	–	–	11
100,0	x	x	98,4	98,9	50,0	x	x	x	12
17	1	–	3636	3552	75	9	–	–	13
14	1	–	3735	3659	72	4	–	–	14
–3	–	–	99	107	–3	–5	–	–	15
82,4	100,0	x	102,7	103,0	96,0	44,4	x	x	16
9	1	–	1088	1043	41	4	–	–	17
8	1	–	1069	1029	38	2	–	–	18
–1	–	–	–19	–14	–3	–2	–	–	19
88,9	100,0	x	98,3	98,7	92,7	50,0	x	x	20
2	–	–	1091	1076	14	1	–	–	21
2	–	–	1146	1135	11	–	–	–	22
–	–	–	55	59	–3	–1	–	–	23
100,0	x	x	105,0	105,5	78,6	x	x	x	24
–	–	–	173	173	–	–	–	–	25
–	–	–	173	173	–	–	–	–	26
–	–	–	–	–	–	–	–	–	27
x	x	x	100,0	100,0	x	x	x	x	28
2	–	–	225	220	3	2	–	–	29
1	–	–	231	227	3	1	–	–	30
–1	–	–	6	7	–	–1	–	–	31
50,0	x	x	102,7	103,2	100,0	50,0	x	x	32
2	–	–	324	318	4	2	–	–	33
1	–	–	354	345	8	1	–	–	34
–1	–	–	30	27	4	–1	–	–	35
50,0	x	x	109,3	108,5	200,0	50,0	x	x	36
2	–	–	145	141	4	–	–	–	37
2	–	–	154	150	4	–	–	–	38
–	–	–	9	9	–	–	–	–	39
100,0	x	x	106,2	106,4	100,0	x	x	x	40
–	–	–	236	232	4	–	–	–	41
–	–	–	247	245	2	–	–	–	42
–	–	–	11	13	–2	–	–	–	43
x	x	x	104,7	105,6	50,0	x	x	x	44

TABL. 2. **PODMIOTY GOSPODARKI NARODOWEJ WEDŁUG PRZEWIDYWANEJ LICZBY PRACUJĄCYCH¹ ORAZ ENTITIES OF THE NATIONAL ECONOMY BY EXPECTED NUMBER OF EMPLOYED PERSONS¹ AND BY**

Lp.	WYSZCZEGÓLNIENIE SPECIFICATION a – 31 XII 2011 b – 31 XII 2012 c – przyrost/spadek increase/decrease d – 2011 = 100	Ogółem Total					1000 pracujących i więcej employed persons and more
		razem total	0–9 pracujących employed persons	10–49	50–249	250–999	
	PODREGION OSTROŁĘCKO-SIEDLECKI (cd.)						
	SUBREGION OSTROŁĘCKO-SIEDLECKI (cont.)						
	Powiat węgrowski (dok.)						
	Powiat węgrowski (cont.)						
1	Gm. w. Stoczek a	272	260	12	–	–	–
2	b	278	265	13	–	–	–
3	c	6	5	1	–	–	–
4	d	102,2	101,9	108,3	x	x	x
5	Gm. w. Wierzbo a	158	146	12	–	–	–
6	b	162	151	11	–	–	–
7	c	4	5	-1	–	–	–
8	d	102,5	103,4	91,7	x	x	x
9	Powiat wyszkowski a	5820	5588	194	36	2	–
10	Powiat wyszkowski b	5969	5746	181	39	2	1
11	c	149	158	-13	3	–	1
12	d	102,6	102,8	93,3	108,3	100,0	x
13	Gm. m-w. Wyszaków a	3873	3714	125	33	1	–
14	b	3920	3772	111	35	1	1
15	c	47	58	-14	2	–	1
16	d	101,2	101,6	88,8	106,1	100,0	x
17	Gm. w. Brańszczyk a	474	457	16	1	–	–
18	b	502	485	16	1	–	–
19	c	28	28	–	–	–	–
20	d	105,9	106,1	100,0	100,0	x	x
21	Gm. w. Długosiodło a	407	388	19	–	–	–
22	b	426	412	14	–	–	–
23	c	19	24	-5	–	–	–
24	d	104,7	106,2	73,7	x	x	x
25	Gm. w. Rząśnik a	390	376	14	–	–	–
26	b	410	397	12	1	–	–
27	c	20	21	-2	1	–	–
28	d	105,1	105,6	85,7	x	x	x
29	Gm. w. Somianka a	309	298	9	2	–	–
30	b	336	321	13	2	–	–
31	c	27	23	4	–	–	–
32	d	108,7	107,7	144,4	100,0	x	x
33	Gm. w. Zabrodzie a	367	355	11	–	1	–
34	b	375	359	15	–	1	–
35	c	8	4	4	–	–	–
36	d	102,2	101,1	136,4	x	100,0	x
	Miasta na prawach powiatu:						
	Cities with powiat status:						
37	Ostrołęka a	5697	5459	175	56	5	2
38	b	5774	5561	150	56	5	2
39	c	77	102	-25	–	–	–
40	d	101,4	101,9	85,7	100,0	100,0	100,0

1 Przewidywana liczba pracujących podawana przy pierwszym zgłoszeniu o wpis do rejestru REGON. Nie ma ustawowego

1 Expected number of employed persons declared at the moment of registration to REGON register. There is no legal obligation

PODREGIONÓW, POWIATÓW I GMIN (cd.)

SUBREGIONS, POWIATS AND GMINAS (cont.)

Sektor publiczny <i>Public sector</i>						Sektor <i>Private</i>		
razem <i>total</i>	0–9 pracujących <i>employed persons</i>	10–49	50–249	250–999	1000 pracujących i więcej <i>employed persons and more</i>	razem <i>total</i>	0–9 pracujących <i>employed persons</i>	10–49
12	5	7	–	–	–	260	255	5
12	5	7	–	–	–	266	260	6
–	–	–	–	–	–	6	5	1
100,0	100,0	100,0	x	x	x	102,3	102,0	120,0
15	8	7	–	–	–	143	138	5
16	11	5	–	–	–	146	140	6
1	3	-2	–	–	–	3	2	1
106,7	137,5	71,4	x	x	x	102,1	101,4	120,0
184	85	81	17	1	–	5636	5503	113
181	100	61	19	1	–	5788	5646	120
-3	15	-20	2	–	–	152	143	7
98,4	117,6	75,3	111,8	100,0	x	102,7	102,6	106,2
93	37	40	15	1	–	3780	3677	85
90	50	23	16	1	–	3830	3722	88
-3	13	-17	1	–	–	50	45	3
96,8	135,1	57,5	106,7	100,0	x	101,3	101,2	103,5
22	12	9	1	–	–	452	445	7
24	13	10	1	–	–	478	472	6
2	1	1	–	–	–	26	27	-1
109,1	108,3	111,1	100,0	x	x	105,8	106,1	85,7
22	8	14	–	–	–	385	380	5
22	11	11	–	–	–	404	401	3
–	3	-3	–	–	–	19	21	-2
100,0	137,5	78,6	x	x	x	104,9	105,5	60,0
12	4	8	–	–	–	378	372	6
12	6	5	1	–	–	398	391	7
–	2	-3	1	–	–	20	19	1
100,0	150,0	62,5	x	x	x	105,3	105,1	116,7
16	11	4	1	–	–	293	287	5
14	9	4	1	–	–	322	312	9
-2	-2	–	–	–	–	29	25	4
87,5	81,8	100,0	100,0	x	x	109,9	108,7	180,0
19	13	6	–	–	–	348	342	5
19	11	8	–	–	–	356	348	7
–	-2	2	–	–	–	8	6	2
100,0	84,6	133,3	x	x	x	102,3	101,8	140,0
127	34	54	34	4	1	5570	5425	121
131	59	35	32	4	1	5643	5502	115
4	25	-19	-2	–	–	73	77	-6
103,1	173,5	64,8	94,1	100,0	100,0	101,3	101,4	95,0

obowiązku aktualizacji tej informacji przez podmiot.
to update this information by the entity.

prywatny sector									Lp.
50–249	250–999	1000 pracujących i więcej <i>employed persons and more</i>	w tym osoby fizyczne prowadzące działalność gospodarczą <i>of which natural persons conducting economic activity</i>					1000 pracujących i więcej <i>employed persons and more</i>	
			razem <i>total</i>	0–9 pracujących <i>employed persons</i>	10–49	50–249	250–999		
–	–	–	232	229	3	–	–	–	1
–	–	–	236	233	3	–	–	–	2
–	–	–	4	4	–	–	–	–	3
x	x	x	101,7	101,7	100,0	x	x	x	4
–	–	–	122	120	2	–	–	–	5
–	–	–	125	122	3	–	–	–	6
–	–	–	3	2	1	–	–	–	7
x	x	x	102,5	101,7	150,0	x	x	x	8
19	1	–	4798	4740	54	4	–	–	9
20	1	1	4887	4843	40	4	–	–	10
1	–	1	89	103	-14	–	–	–	11
105,3	100,0	x	101,9	102,2	74,1	100,0	x	x	12
18	–	–	3158	3119	36	3	–	–	13
19	–	1	3167	3142	22	3	–	–	14
1	–	1	9	23	-14	–	–	–	15
105,6	x	x	100,3	100,7	61,1	100,0	x	x	16
–	–	–	389	385	4	–	–	–	17
–	–	–	410	408	2	–	–	–	18
–	–	–	21	23	-2	–	–	–	19
x	x	x	105,4	106,0	50,0	x	x	x	20
–	–	–	348	345	3	–	–	–	21
–	–	–	365	364	1	–	–	–	22
–	–	–	17	19	-2	–	–	–	23
x	x	x	104,9	105,5	33,3	x	x	x	24
–	–	–	336	333	3	–	–	–	25
–	–	–	354	351	3	–	–	–	26
–	–	–	18	18	–	–	–	–	27
x	x	x	105,4	105,4	100,0	x	x	x	28
1	–	–	260	255	4	1	–	–	29
1	–	–	279	272	6	1	–	–	30
–	–	–	19	17	2	–	–	–	31
100,0	x	x	107,3	106,7	150,0	100,0	x	x	32
–	1	–	307	303	4	–	–	–	33
–	1	–	312	306	6	–	–	–	34
–	–	–	5	3	2	–	–	–	35
x	100,0	x	101,6	101,0	150,0	x	x	x	36
22	1	1	4488	4446	38	4	–	–	37
24	1	1	4494	4465	24	5	–	–	38
2	–	–	6	19	-14	1	–	–	39
109,1	100,0	100,0	100,1	100,4	63,2	125,0	x	x	40

TABL. 2. **PODMIOTY GOSPODARKI NARODOWEJ WEDŁUG PRZEWIDYWANEJ LICZBY PRACUJĄCYCH¹ ORAZ ENTITIES OF THE NATIONAL ECONOMY BY EXPECTED NUMBER OF EMPLOYED PERSONS¹ AND BY**

Lp.	WYSZCZEGÓLNIENIE SPECIFICATION a – 31 XII 2011 b – 31 XII 2012 c – przyrost/spadek increase/decrease d – 2011 = 100	Ogółem Total						
		razem total	0–9 pracujących employed persons	10–49	50–249	250–999	1000 pracujących i więcej employed persons and more	
	PODREGION OSTROŁĘCKO-SIEDLECKI (dok.) SUBREGION OSTROŁĘCKO-SIEDLECKI (cont.)							
	Miasta na prawach powiatu (dok.): Cities with powiat status (cont.):							
1	Siedlce	a	7879	7463	321	84	9	2
2		b	8103	7742	268	84	7	2
3		c	224	279	-53	-	-2	-
4		d	102,8	103,7	83,5	100,0	77,8	100,0
5	PODREGION RADOMSKI.....	a	50341	47871	2072	356	36	6
6	SUBREGION RADOMSKI	b	51213	48968	1846	359	34	6
7		c	872	1097	-226	3	-2	-
8		d	101,7	102,3	89,1	100,8	94,4	100,0
9	Powiat białobrzegi	a	2527	2392	119	16	-	-
10	Powiat białobrzegi	b	2572	2450	110	12	-	-
11		c	45	58	-9	-4	-	-
12		d	101,8	102,4	92,4	75,0	x	x
13	Gm. m-w. Białobrzegi	a	1212	1154	47	11	-	-
14		b	1222	1168	46	8	-	-
15		c	10	14	-1	-3	-	-
16		d	100,8	101,2	97,9	72,7	x	x
17	Gm. m-w. Wyśmierzyce	a	175	163	12	-	-	-
18		b	187	175	12	-	-	-
19		c	12	12	-	-	-	-
20		d	106,9	107,4	100,0	x	x	x
21	Gm. w. Promna	a	377	355	20	2	-	-
22		b	380	362	17	1	-	-
23		c	3	7	-3	-1	-	-
24		d	100,8	102,0	85,0	50,0	x	x
25	Gm. w. Radzanów	a	167	155	11	1	-	-
26		b	173	163	9	1	-	-
27		c	6	8	-2	-	-	-
28		d	103,6	105,2	81,8	100,0	x	x
29	Gm. w. Stara Błotnica	a	318	300	17	1	-	-
30		b	330	315	14	1	-	-
31		c	12	15	-3	-	-	-
32		d	103,8	105,0	82,4	100,0	x	x
33	Gm. w. Stromiec	a	278	265	12	1	-	-
34		b	280	267	12	1	-	-
35		c	2	2	-	-	-	-
36		d	100,7	100,8	100,0	100,0	x	x
37	Powiat kozienicki	a	4014	3785	192	32	3	2
38	Powiat kozienicki	b	4074	3865	168	36	3	2
39		c	60	80	-24	4	-	-
40		d	101,5	102,1	87,5	112,5	100,0	100,0

1 Przewidywana liczba pracujących podawana przy pierwszym zgłoszeniu o wpis do rejestru REGON. Nie ma ustawowego
1 Expected number of employed persons declared at the moment of registration to REGON register. There is no legal obligation

PODREGIONÓW, POWIATÓW I GMIN (cd.)

SUBREGIONS, POWIATS AND GMINAS (cont.)

Sektor publiczny <i>Public sector</i>						Sektor <i>Private</i>		
razem <i>total</i>	0–9 pracujących <i>employed persons</i>	10–49	50–249	250–999	1000 pracujących i więcej <i>employed persons and more</i>	razem <i>total</i>	0–9 pracujących <i>employed persons</i>	10–49
183	79	52	48	3	1	7696	7384	269
178	79	44	52	2	1	7925	7663	224
-5	-	-8	4	-1	-	229	279	-45
97,3	100,0	84,6	108,3	66,7	100,0	103,0	103,8	83,3
1420	576	653	164	22	5	48921	47295	1419
1435	688	534	186	22	5	49778	48280	1312
15	112	-119	22	-	-	857	985	-107
101,1	119,4	81,8	113,4	100,0	100,0	101,8	102,1	92,5
102	44	49	9	-	-	2425	2348	70
98	44	47	7	-	-	2474	2406	63
-4	-	-2	-2	-	-	49	58	-7
96,1	100,0	95,9	77,8	x	x	102,0	102,5	90,0
39	16	16	7	-	-	1173	1138	31
36	15	16	5	-	-	1186	1153	30
-3	-1	-	-2	-	-	13	15	-1
92,3	93,8	100,0	71,4	x	x	101,1	101,3	96,8
11	5	6	-	-	-	164	158	6
11	4	7	-	-	-	176	171	5
-	-1	1	-	-	-	12	13	-1
100,0	80,0	116,7	x	x	x	107,3	108,2	83,3
13	5	8	-	-	-	364	350	12
12	5	7	-	-	-	368	357	10
-1	-	-1	-	-	-	4	7	-2
92,3	100,0	87,5	x	x	x	101,1	102,0	83,3
10	5	4	1	-	-	157	150	7
10	5	4	1	-	-	163	158	5
-	-	-	-	-	-	6	8	-2
100,0	100,0	100,0	100,0	x	x	103,8	105,3	71,4
16	8	8	-	-	-	302	292	9
16	11	5	-	-	-	314	304	9
-	3	-3	-	-	-	12	12	-
100,0	137,5	62,5	x	x	x	104,0	104,1	100,0
13	5	7	1	-	-	265	260	5
13	4	8	1	-	-	267	263	4
-	-1	1	-	-	-	2	3	-1
100,0	80,0	114,3	100,0	x	x	100,8	101,2	80,0
157	63	77	14	2	1	3857	3722	115
155	68	65	19	2	1	3919	3797	103
-2	5	-12	5	-	-	62	75	-12
98,7	107,9	84,4	135,7	100,0	100,0	101,6	102,0	89,6

obowiązku aktualizacji tej informacji przez podmiot.
to update this information by the entity.

prywatny sector									Lp.
50–249	250–999	1000 pracujących i więcej <i>employed persons and more</i>	w tym osoby fizyczne prowadzące działalność gospodarczą <i>of which natural persons conducting economic activity</i>					1000 pracujących i więcej <i>employed persons and more</i>	
			razem <i>total</i>	0–9 pracujących <i>employed persons</i>	10–49	50–249	250–999		
36	6	1	5976	5843	127	6	–	–	1
32	5	1	6091	6014	74	3	–	–	2
-4	-1	–	115	171	-53	-3	–	–	3
88,9	83,3	100,0	101,9	102,9	58,3	50,0	x	x	4
192	14	1	40354	39654	661	37	2	–	5
173	12	1	40768	40288	464	16	–	–	6
-19	-2	–	414	634	-197	-21	-2	–	7
90,1	85,7	100,0	101,0	101,6	70,2	43,2	x	x	8
7	–	–	1924	1887	33	4	–	–	9
5	–	–	1923	1896	25	2	–	–	10
-2	–	–	-1	9	-8	-2	–	–	11
71,4	x	x	99,9	100,5	75,8	50,0	x	x	12
4	–	–	916	902	13	1	–	–	13
3	–	–	894	884	10	–	–	–	14
-1	–	–	-22	-18	-3	-1	–	–	15
75,0	x	x	97,6	98,0	76,9	x	x	x	16
–	–	–	132	129	3	–	–	–	17
–	–	–	142	140	2	–	–	–	18
–	–	–	10	11	-1	–	–	–	19
x	x	x	107,6	108,5	66,7	x	x	x	20
2	–	–	267	257	8	2	–	–	21
1	–	–	264	257	6	1	–	–	22
-1	–	–	-3	–	-2	-1	–	–	23
50,0	x	x	98,9	100,0	75,0	50,0	x	x	24
–	–	–	124	121	3	–	–	–	25
–	–	–	129	127	2	–	–	–	26
–	–	–	5	6	-1	–	–	–	27
x	x	x	104,0	105,0	66,7	x	x	x	28
1	–	–	256	252	3	1	–	–	29
1	–	–	263	259	3	1	–	–	30
–	–	–	7	7	–	–	–	–	31
100,0	x	x	102,7	102,8	100,0	100,0	x	x	32
–	–	–	229	226	3	–	–	–	33
–	–	–	231	229	2	–	–	–	34
–	–	–	2	3	-1	–	–	–	35
x	x	x	100,9	101,3	66,7	x	x	x	36
18	1	1	3215	3151	63	1	–	–	37
17	1	1	3255	3211	44	–	–	–	38
-1	–	–	40	60	-19	-1	–	–	39
94,4	100,0	100,0	101,2	101,9	69,8	x	x	x	40

TABL. 2. **PODMIOTY GOSPODARKI NARODOWEJ WEDŁUG PRZEWIDYWANEJ LICZBY PRACUJĄCYCH¹ ORAZ ENTITIES OF THE NATIONAL ECONOMY BY EXPECTED NUMBER OF EMPLOYED PERSONS¹ AND BY**

Lp.	WYSZCZEGÓLNIENIE SPECIFICATION a – 31 XII 2011 b – 31 XII 2012 c – przyrost/spadek increase/decrease d – 2011 = 100	Ogółem Total						
		razem total	0–9 pracujących employed persons	10–49	50–249	250–999	1000 pracujących i więcej employed persons and more	
PODREGION RADOMSKI (cd.)								
SUBREGION RADOMSKI (cont.)								
Powiat kozienicki (dok.)								
Powiat kozienicki (cont.)								
1	Gm. m-w. Kozienice	a	2501	2360	108	28	3	2
2		b	2520	2387	98	30	3	2
3		c	19	27	-10	2	–	–
4		d	100,8	101,1	90,7	107,1	100,0	100,0
5	Gm. w. Garbatka-Letnisko	a	311	287	22	2	–	–
6		b	329	303	23	3	–	–
7		c	18	16	1	1	–	–
8		d	105,8	105,6	104,5	150,0	x	x
9	Gm. w. Głowaczów	a	376	356	18	2	–	–
10		b	378	363	13	2	–	–
11		c	2	7	-5	–	–	–
12		d	100,5	102,0	72,2	100,0	x	x
13	Gm. w. Gniewoszków	a	212	205	7	–	–	–
14		b	219	213	6	–	–	–
15		c	7	8	-1	–	–	–
16		d	103,3	103,9	85,7	x	x	x
17	Gm. w. Grabów nad Pilicą	a	171	163	8	–	–	–
18		b	179	175	4	–	–	–
19		c	8	12	-4	–	–	–
20		d	104,7	107,4	50,0	x	x	x
21	Gm. w. Magnuszew	a	292	271	21	–	–	–
22		b	296	277	18	1	–	–
23		c	4	6	-3	1	–	–
24		d	101,4	102,2	85,7	x	x	x
25	Gm. w. Sieciechów	a	151	143	8	–	–	–
26		b	153	147	6	–	–	–
27		c	2	4	-2	–	–	–
28		d	101,3	102,8	75,0	x	x	x
29	Powiat lipski	a	2581	2456	111	11	3	–
30	Powiat lipski	b	2610	2499	96	13	2	–
31		c	29	43	-15	2	-1	–
32		d	101,1	101,8	86,5	118,2	66,7	x
33	Gm. m-w. Lipsko	a	1229	1168	51	7	3	–
34		b	1232	1175	49	6	2	–
35		c	3	7	-2	-1	-1	–
36		d	100,2	100,6	96,1	85,7	66,7	x
37	Gm. w. Chotcza	a	98	93	5	–	–	–
38		b	93	88	5	–	–	–
39		c	-5	-5	–	–	–	–
40		d	94,9	94,6	100,0	x	x	x
41	Gm. w. Ciepiałów	a	314	301	10	3	–	–
42		b	323	313	7	3	–	–
43		c	9	12	-3	–	–	–
44		d	102,9	104,0	70,0	100,0	x	x

1 Przewidywana liczba pracujących podawana przy pierwszym zgłoszeniu o wpis do rejestru REGON. Nie ma ustawowego

1 Expected number of employed persons declared at the moment of registration to REGON register. There is no legal obligation

PODREGIONÓW, POWIATÓW I GMIN (cd.)

SUBREGIONS, POWIATS AND GMINAS (cont.)

Sektor publiczny <i>Public sector</i>						Sektor <i>Private</i>		
razem <i>total</i>	0–9 pracujących <i>employed persons</i>	10–49	50–249	250–999	1000 pracujących i więcej <i>employed persons and more</i>	razem <i>total</i>	0–9 pracujących <i>employed persons</i>	10–49
64	15	33	13	2	1	2437	2345	75
65	14	32	16	2	1	2455	2373	66
1	-1	-1	3	-	-	18	28	-9
101,6	93,3	97,0	123,1	100,0	100,0	100,7	101,2	88,0
24	16	7	1	-	-	287	271	15
24	14	8	2	-	-	305	289	15
-	-2	1	1	-	-	18	18	-
100,0	87,5	114,3	200,0	x	x	106,3	106,6	100,0
15	6	9	-	-	-	361	350	9
12	7	5	-	-	-	366	356	8
-3	1	-4	-	-	-	5	6	-1
80,0	116,7	55,6	x	x	x	101,4	101,7	88,9
11	5	6	-	-	-	201	200	1
10	5	5	-	-	-	209	208	1
-1	-	-1	-	-	-	8	8	-
90,9	100,0	83,3	x	x	x	104,0	104,0	100,0
9	4	5	-	-	-	162	159	3
10	9	1	-	-	-	169	166	3
1	5	-4	-	-	-	7	7	-
111,1	225,0	20,0	x	x	x	104,3	104,4	100,0
15	6	9	-	-	-	277	265	12
15	6	8	1	-	-	281	271	10
-	-	-1	1	-	-	4	6	-2
100,0	100,0	88,9	x	x	x	101,4	102,3	83,3
19	11	8	-	-	-	132	132	-
19	13	6	-	-	-	134	134	-
-	2	-2	-	-	-	2	2	-
100,0	118,2	75,0	x	x	x	101,5	101,5	x
131	56	68	6	1	-	2450	2400	43
134	70	54	9	1	-	2476	2429	42
3	14	-14	3	-	-	26	29	-1
102,3	125,0	79,4	150,0	100,0	x	101,1	101,2	97,7
44	16	24	3	1	-	1185	1152	27
49	20	25	3	1	-	1183	1155	24
5	4	1	-	-	-	-2	3	-3
111,4	125,0	104,2	100,0	100,0	x	99,8	100,3	88,9
9	5	4	-	-	-	89	88	1
9	5	4	-	-	-	84	83	1
-	-	-	-	-	-	-5	-5	-
100,0	100,0	100,0	x	x	x	94,4	94,3	100,0
13	5	6	2	-	-	301	296	4
13	8	3	2	-	-	310	305	4
-	3	-3	-	-	-	9	9	-
100,0	160,0	50,0	100,0	x	x	103,0	103,0	100,0

obowiązku aktualizacji tej informacji przez podmiot.
to update this information by the entity.

prywatny sector									Lp.
50–249	250–999	1000 pracujących i więcej <i>employed persons and more</i>	w tym osoby fizyczne prowadzące działalność gospodarczą <i>of which natural persons conducting economic activity</i>					1000 pracujących i więcej <i>employed persons and more</i>	
			razem <i>total</i>	0–9 pracujących <i>employed persons</i>	10–49	50–249	250–999		
15	1	1	2005	1963	41	1	–	–	1
14	1	1	2012	1985	27	–	–	–	2
-1	–	–	7	22	-14	-1	–	–	3
93,3	100,0	100,0	100,3	101,1	65,9	x	x	x	4
1	–	–	228	221	7	–	–	–	5
1	–	–	243	236	7	–	–	–	6
–	–	–	15	15	–	–	–	–	7
100,0	x	x	106,6	106,8	100,0	x	x	x	8
2	–	–	317	312	5	–	–	–	9
2	–	–	316	314	2	–	–	–	10
–	–	–	-1	2	-3	–	–	–	11
100,0	x	x	99,7	100,6	40,0	x	x	x	12
–	–	–	181	181	–	–	–	–	13
–	–	–	189	189	–	–	–	–	14
–	–	–	8	8	–	–	–	–	15
x	x	x	104,4	104,4	x	x	x	x	16
–	–	–	140	138	2	–	–	–	17
–	–	–	145	143	2	–	–	–	18
–	–	–	5	5	–	–	–	–	19
x	x	x	103,6	103,6	100,0	x	x	x	20
–	–	–	234	226	8	–	–	–	21
–	–	–	238	232	6	–	–	–	22
–	–	–	4	6	-2	–	–	–	23
x	x	x	101,7	102,7	75,0	x	x	x	24
–	–	–	110	110	–	–	–	–	25
–	–	–	112	112	–	–	–	–	26
–	–	–	2	2	–	–	–	–	27
x	x	x	101,8	101,8	x	x	x	x	28
5	2	–	2136	2112	22	1	1	–	29
4	1	–	2138	2121	17	–	–	–	30
-1	-1	–	2	9	-5	-1	-1	–	31
80,0	50,0	x	100,1	100,4	77,3	x	x	x	32
4	2	–	1026	1009	15	1	1	–	33
3	1	–	1016	1005	11	–	–	–	34
-1	-1	–	-10	-4	-4	-1	-1	–	35
75,0	50,0	x	99,0	99,6	73,3	x	x	x	36
–	–	–	75	74	1	–	–	–	37
–	–	–	70	69	1	–	–	–	38
–	–	–	-5	-5	–	–	–	–	39
x	x	x	93,3	93,2	100,0	x	x	x	40
1	–	–	271	269	2	–	–	–	41
1	–	–	280	278	2	–	–	–	42
–	–	–	9	9	–	–	–	–	43
100,0	x	x	103,3	103,3	100,0	x	x	x	44

TABL. 2. PODMIOTY GOSPODARKI NARODOWEJ WEDŁUG PRZEWIDYWANEJ LICZBY PRACUJĄCYCH¹ ORAZ ENTITIES OF THE NATIONAL ECONOMY BY EXPECTED NUMBER OF EMPLOYED PERSONS¹ AND BY

Lp.	WYSZCZEGÓLNIENIE SPECIFICATION a – 31 XII 2011 b – 31 XII 2012 c – przyrost/spadek increase/decrease d – 2011 = 100	Ogółem Total					
		razem total	0–9 pracujących employed persons	10–49	50–249	250–999	1000 pracujących i więcej employed persons and more
PODREGION RADOMSKI (cd.)							
SUBREGION RADOMSKI (cont.)							
Powiat lipski (dok.)							
Powiat lipski (cont.)							
1	Gm. w. Rzecznów	a	293	282	11	–	–
2		b	296	287	8	1	–
3		c	3	5	-3	1	–
4		d	101,0	101,8	72,7	x	x
5	Gm. w. Sienno	a	366	350	15	1	–
6		b	379	361	17	1	–
7		c	13	11	2	–	–
8		d	103,6	103,1	113,3	100,0	x
9	Gm. w. Solec nad Wisłą	a	281	262	19	–	–
10		b	287	275	10	2	–
11		c	6	13	-9	2	–
12		d	102,1	105,0	52,6	x	x
13	Powiat przysuski	a	2622	2484	123	15	–
14	Powiat przysuski	b	2655	2541	100	14	–
15		c	33	57	-23	-1	–
16		d	101,3	102,3	81,3	93,3	x
17	Gm. m-w. Przysucha	a	943	886	47	10	–
18		b	969	918	42	9	–
19		c	26	32	-5	-1	–
20		d	102,8	103,6	89,4	90,0	x
21	Gm. w. Borkowice	a	264	241	21	2	–
22		b	263	248	13	2	–
23		c	-1	7	-8	–	–
24		d	99,6	102,9	61,9	100,0	x
25	Gm. w. Gielniów	a	259	244	14	1	–
26		b	262	248	13	1	–
27		c	3	4	-1	–	–
28		d	101,2	101,6	92,9	100,0	x
29	Gm. w. Klwów	a	148	142	6	–	–
30		b	152	148	4	–	–
31		c	4	6	-2	–	–
32		d	102,7	104,2	66,7	x	x
33	Gm. w. Odrzywół	a	246	233	13	–	–
34		b	246	235	11	–	–
35		c	–	2	-2	–	–
36		d	100,0	100,9	84,6	x	x
37	Gm. w. Potworów	a	204	195	9	–	–
38		b	193	185	8	–	–
39		c	-11	-10	-1	–	–
40		d	94,6	94,9	88,9	x	x
41	Gm. w. Rusinów	a	229	226	3	–	–
42		b	232	228	4	–	–
43		c	3	2	1	–	–
44		d	101,3	100,9	133,3	x	x

1 Przewidywana liczba pracujących podawana przy pierwszym zgłoszeniu o wpis do rejestru REGON. Nie ma ustawowego

1 Expected number of employed persons declared at the moment of registration to REGON register. There is no legal obligation

PODREGIONÓW, POWIATÓW I GMIN (cd.)

SUBREGIONS, POWIATS AND GMINAS (cont.)

Sektor publiczny <i>Public sector</i>						Sektor <i>Private</i>		
razem <i>total</i>	0–9 pracujących <i>employed persons</i>	10–49	50–249	250–999	1000 pracujących i więcej <i>employed persons and more</i>	razem <i>total</i>	0–9 pracujących <i>employed persons</i>	10–49
12	5	7	–	–	–	281	277	4
12	7	4	1	–	–	284	280	4
–	2	-3	1	–	–	3	3	–
100,0	140,0	57,1	x	x	x	101,1	101,1	100,0
23	12	10	1	–	–	343	338	5
23	11	11	1	–	–	356	350	6
–	-1	1	–	–	–	13	12	1
100,0	91,7	110,0	100,0	x	x	103,8	103,6	120,0
30	13	17	–	–	–	251	249	2
28	19	7	2	–	–	259	256	3
-2	6	-10	2	–	–	8	7	1
93,3	146,2	41,2	x	x	x	103,2	102,8	150,0
149	77	65	7	–	–	2473	2407	58
151	97	48	6	–	–	2504	2444	52
2	20	-17	-1	–	–	31	37	-6
101,3	126,0	73,8	85,7	x	x	101,3	101,5	89,7
52	25	23	4	–	–	891	861	24
52	31	18	3	–	–	917	887	24
–	6	-5	-1	–	–	26	26	–
100,0	124,0	78,3	75,0	x	x	102,9	103,0	100,0
26	11	14	1	–	–	238	230	7
27	20	6	1	–	–	236	228	7
1	9	-8	–	–	–	-2	-2	–
103,8	181,8	42,9	100,0	x	x	99,2	99,1	100,0
14	8	6	–	–	–	245	236	8
15	9	6	–	–	–	247	239	7
1	1	–	–	–	–	2	3	-1
107,1	112,5	100,0	x	x	x	100,8	101,3	87,5
11	7	4	–	–	–	137	135	2
11	8	3	–	–	–	141	140	1
–	1	-1	–	–	–	4	5	-1
100,0	114,3	75,0	x	x	x	102,9	103,7	50,0
15	8	7	–	–	–	231	225	6
16	11	5	–	–	–	230	224	6
1	3	-2	–	–	–	-1	-1	–
106,7	137,5	71,4	x	x	x	99,6	99,6	100,0
11	7	4	–	–	–	193	188	5
11	7	4	–	–	–	182	178	4
–	–	–	–	–	–	-11	-10	-1
100,0	100,0	100,0	x	x	x	94,3	94,7	80,0
8	5	3	–	–	–	221	221	–
8	4	4	–	–	–	224	224	–
–	-1	1	–	–	–	3	3	–
100,0	80,0	133,3	x	x	x	101,4	101,4	x

obowiązku aktualizacji tej informacji przez podmiot.
to update this information by the entity.

prywatny sector									Lp.
50–249	250–999	1000 pracujących i więcej employed persons and more	w tym osoby fizyczne prowadzące działalność gospodarczą of which natural persons conducting economic activity					1000 pracujących i więcej employed persons and more	
			razem total	0–9 pracujących employed persons	10–49	50–249	250–999		
–	–	–	246	245	1	–	–	–	1
–	–	–	246	246	–	–	–	–	2
–	–	–	–	1	-1	–	–	–	3
x	x	x	100,0	100,4	x	x	x	x	4
–	–	–	301	299	2	–	–	–	5
–	–	–	306	304	2	–	–	–	6
–	–	–	5	5	–	–	–	–	7
x	x	x	101,7	101,7	100,0	x	x	x	8
–	–	–	217	216	1	–	–	–	9
–	–	–	220	219	1	–	–	–	10
–	–	–	3	3	–	–	–	–	11
x	x	x	101,4	101,4	100,0	x	x	x	12
8	–	–	2161	2120	39	2	–	–	13
8	–	–	2161	2129	30	2	–	–	14
–	–	–	–	9	-9	–	–	–	15
100,0	x	x	100,0	100,4	76,9	100,0	x	x	16
6	–	–	760	743	15	2	–	–	17
6	–	–	770	756	12	2	–	–	18
–	–	–	10	13	-3	–	–	–	19
100,0	x	x	101,3	101,7	80,0	100,0	x	x	20
1	–	–	208	204	4	–	–	–	21
1	–	–	203	199	4	–	–	–	22
–	–	–	-5	-5	–	–	–	–	23
100,0	x	x	97,6	97,5	100,0	x	x	x	24
1	–	–	213	206	7	–	–	–	25
1	–	–	213	207	6	–	–	–	26
–	–	–	–	1	-1	–	–	–	27
100,0	x	x	100,0	100,5	85,7	x	x	x	28
–	–	–	116	114	2	–	–	–	29
–	–	–	119	118	1	–	–	–	30
–	–	–	3	4	-1	–	–	–	31
x	x	x	102,6	103,5	50,0	x	x	x	32
–	–	–	195	193	2	–	–	–	33
–	–	–	193	191	2	–	–	–	34
–	–	–	-2	-2	–	–	–	–	35
x	x	x	99,0	99,0	100,0	x	x	x	36
–	–	–	172	169	3	–	–	–	37
–	–	–	160	158	2	–	–	–	38
–	–	–	-12	-11	-1	–	–	–	39
x	x	x	93,0	93,5	66,7	x	x	x	40
–	–	–	199	199	–	–	–	–	41
–	–	–	199	199	–	–	–	–	42
–	–	–	–	–	–	–	–	–	43
x	x	x	100,0	100,0	x	x	x	x	44

TABL. 2. **PODMIOTY GOSPODARKI NARODOWEJ WEDŁUG PRZEWIDYWANEJ LICZBY PRACUJĄCYCH¹ ORAZ ENTITIES OF THE NATIONAL ECONOMY BY EXPECTED NUMBER OF EMPLOYED PERSONS¹ AND BY**

Lp.	WYSZCZEGÓLNIENIE SPECIFICATION a – 31 XII 2011 b – 31 XII 2012 c – przyrost/spadek increase/decrease d – 2011 = 100	Ogółem Total						
		razem total	0–9 pracujących employed persons	10–49	50–249	250–999	1000 pracujących i więcej employed persons and more	
PODREGION RADOMSKI (cd.)								
SUBREGION RADOMSKI (cont.)								
Powiat przysuski (dok.)								
Powiat przysuski (cont.)								
1	Gm. w. Wieniawa	a	329	317	10	2	–	–
2		b	338	331	5	2	–	–
3		c	9	14	-5	–	–	–
4		d	102,7	104,4	50,0	100,0	x	x
5	Powiat radomski	a	9704	9179	457	62	5	1
6	Powiat radomski	b	9965	9503	393	63	5	1
7		c	261	324	-64	1	–	–
8		d	102,7	103,5	86,0	101,6	100,0	100,0
9	M. Pionki	a	1701	1609	70	18	3	1
10		b	1701	1628	52	17	3	1
11		c	–	19	-18	-1	–	–
12		d	100,0	101,2	74,3	94,4	100,0	100,0
13	Gm. m-w. Iłża	a	928	874	40	13	1	–
14		b	947	897	36	13	1	–
15		c	19	23	-4	–	–	–
16		d	102,0	102,6	90,0	100,0	100,0	x
17	Gm. m-w. Skaryszew	a	949	905	40	3	1	–
18		b	1004	966	33	4	1	–
19		c	55	61	-7	1	–	–
20		d	105,8	106,7	82,5	133,3	100,0	x
21	Gm. w. Gózd	a	381	362	18	1	–	–
22		b	392	375	15	2	–	–
23		c	11	13	-3	1	–	–
24		d	102,9	103,6	83,3	200,0	x	x
25	Gm. w. Jastrzębia	a	392	376	15	1	–	–
26		b	392	376	15	1	–	–
27		c	–	–	–	–	–	–
28		d	100,0	100,0	100,0	100,0	x	x
29	Gm. w. Jedlińsk	a	867	814	44	9	–	–
30		b	916	874	35	7	–	–
31		c	49	60	-9	-2	–	–
32		d	105,7	107,4	79,5	77,8	x	x
33	Gm. w. Jedlnia-Letnisko	a	934	884	46	4	–	–
34		b	946	898	43	5	–	–
35		c	12	14	-3	1	–	–
36		d	101,3	101,6	93,5	125,0	x	x
37	Gm. w. Kowala	a	755	713	42	–	–	–
38		b	787	755	31	1	–	–
39		c	32	42	-11	1	–	–
40		d	104,2	105,9	73,8	x	x	x
41	Gm. w. Pionki	a	439	414	23	2	–	–
42		b	456	431	23	2	–	–
43		c	17	17	–	–	–	–
44		d	103,9	104,1	100,0	100,0	x	x

1 Przewidywana liczba pracujących podawana przy pierwszym zgłoszeniu o wpis do rejestru REGON. Nie ma ustawowego

1 Expected number of employed persons declared at the moment of registration to REGON register. There is no legal obligation

PODREGIONÓW, POWIATÓW I GMIN (cd.)

SUBREGIONS, POWIATS AND GMINAS (cont.)

Sektor publiczny <i>Public sector</i>						Sektor <i>Private</i>		
razem <i>total</i>	0–9 pracujących <i>employed persons</i>	10–49	50–249	250–999	1000 pracujących i więcej <i>employed persons and more</i>	razem <i>total</i>	0–9 pracujących <i>employed persons</i>	10–49
12	6	4	2	–	–	317	311	6
11	7	2	2	–	–	327	324	3
-1	1	-2	–	–	–	10	13	-3
91,7	116,7	50,0	100,0	x	x	103,2	104,2	50,0
305	113	158	28	5	1	9399	9066	299
307	130	139	32	5	1	9658	9373	254
2	17	-19	4	–	–	259	307	-45
100,7	115,0	88,0	114,3	100,0	100,0	102,8	103,4	84,9
65	27	22	12	3	1	1636	1582	48
64	35	14	11	3	1	1637	1593	38
-1	8	-8	-1	–	–	1	11	-10
98,5	129,6	63,6	91,7	100,0	100,0	100,1	100,7	79,2
43	14	20	8	1	–	885	860	20
45	19	16	9	1	–	902	878	20
2	5	-4	1	–	–	17	18	–
104,7	135,7	80,0	112,5	100,0	x	101,9	102,1	100,0
24	7	15	1	1	–	925	898	25
24	8	13	2	1	–	980	958	20
–	1	-2	1	–	–	55	60	-5
100,0	114,3	86,7	200,0	100,0	x	105,9	106,7	80,0
17	7	9	1	–	–	364	355	9
18	9	7	2	–	–	374	366	8
1	2	-2	1	–	–	10	11	-1
105,9	128,6	77,8	200,0	x	x	102,7	103,1	88,9
14	6	8	–	–	–	378	370	7
14	6	8	–	–	–	378	370	7
–	–	–	–	–	–	–	–	–
100,0	100,0	100,0	x	x	x	100,0	100,0	100,0
24	8	14	2	–	–	843	806	30
23	11	10	2	–	–	893	863	25
-1	3	-4	–	–	–	50	57	-5
95,8	137,5	71,4	100,0	x	x	105,9	107,1	83,3
18	5	11	2	–	–	916	879	35
19	4	12	3	–	–	927	894	31
1	-1	1	1	–	–	11	15	-4
105,6	80,0	109,1	150,0	x	x	101,2	101,7	88,6
12	3	9	–	–	–	743	710	33
12	3	8	1	–	–	775	752	23
–	–	-1	1	–	–	32	42	-10
100,0	100,0	88,9	x	x	x	104,3	105,9	69,7
12	1	11	–	–	–	427	413	12
12	1	11	–	–	–	444	430	12
–	–	–	–	–	–	17	17	–
100,0	100,0	100,0	x	x	x	104,0	104,1	100,0

obowiązku aktualizacji tej informacji przez podmiot.
to update this information by the entity.

prywatny sector									Lp.
50–249	250–999	1000 pracujących i więcej employed persons and more	w tym osoby fizyczne prowadzące działalność gospodarczą of which natural persons conducting economic activity					1000 pracujących i więcej employed persons and more	
			razem total	0–9 pracujących employed persons	10–49	50–249	250–999		
–	–	–	298	292	6	–	–	–	1
–	–	–	304	301	3	–	–	–	2
–	–	–	6	9	-3	–	–	–	3
x	x	x	102,0	103,1	50,0	x	x	x	4
34	–	–	8055	7884	165	6	–	–	5
31	–	–	8258	8144	111	3	–	–	6
-3	–	–	203	260	-54	-3	–	–	7
91,2	x	x	102,5	103,3	67,3	50,0	x	x	8
6	–	–	1314	1291	22	1	–	–	9
6	–	–	1309	1295	13	1	–	–	10
–	–	–	-5	4	-9	–	–	–	11
100,0	x	x	99,6	100,3	59,1	100,0	x	x	12
5	–	–	745	731	13	1	–	–	13
4	–	–	751	739	12	–	–	–	14
-1	–	–	6	8	-1	-1	–	–	15
80,0	x	x	100,8	101,1	92,3	x	x	x	16
2	–	–	823	808	15	–	–	–	17
2	–	–	873	863	10	–	–	–	18
–	–	–	50	55	-5	–	–	–	19
100,0	x	x	106,1	106,8	66,7	x	x	x	20
–	–	–	321	315	6	–	–	–	21
–	–	–	327	322	5	–	–	–	22
–	–	–	6	7	-1	–	–	–	23
x	x	x	101,9	102,2	83,3	x	x	x	24
1	–	–	337	332	4	1	–	–	25
1	–	–	330	327	2	1	–	–	26
–	–	–	-7	-5	-2	–	–	–	27
100,0	x	x	97,9	98,5	50,0	100,0	x	x	28
7	–	–	725	707	15	3	–	–	29
5	–	–	774	763	10	1	–	–	30
-2	–	–	49	56	-5	-2	–	–	31
71,4	x	x	106,8	107,9	66,7	33,3	x	x	32
2	–	–	805	787	18	–	–	–	33
2	–	–	812	798	14	–	–	–	34
–	–	–	7	11	-4	–	–	–	35
100,0	x	x	100,9	101,4	77,8	x	x	x	36
–	–	–	666	640	26	–	–	–	37
–	–	–	693	677	16	–	–	–	38
–	–	–	27	37	-10	–	–	–	39
x	x	x	104,1	105,8	61,5	x	x	x	40
2	–	–	373	369	4	–	–	–	41
2	–	–	385	381	4	–	–	–	42
–	–	–	12	12	–	–	–	–	43
100,0	x	x	103,2	103,3	100,0	x	x	x	44

TABL. 2. **PODMIOTY GOSPODARKI NARODOWEJ WEDŁUG PRZEWIDYWANEJ LICZBY PRACUJĄCYCH¹ ORAZ ENTITIES OF THE NATIONAL ECONOMY BY EXPECTED NUMBER OF EMPLOYED PERSONS¹ AND BY**

Lp.	WYSZCZEGÓLNIENIE SPECIFICATION a – 31 XII 2011 b – 31 XII 2012 c – przyrost/spadek increase/decrease d – 2011 = 100	Ogółem Total						
		razem total	0–9 pracujących employed persons	10–49	50–249	250–999	1000 pracujących i więcej employed persons and more	
	PODREGION RADOMSKI (cd.) SUBREGION RADOMSKI (cont.) Powiat radomski (dok.) Powiat radomski (cont.)							
1	Gm. w. Przytyk	a	322	305	17	–	–	–
2		b	339	321	17	1	–	–
3		c	17	16	–	1	–	–
4		d	105,3	105,2	100,0	x	x	x
5	Gm. w. Wierzbica	a	615	574	37	4	–	–
6		b	628	592	33	3	–	–
7		c	13	18	–4	–1	–	–
8		d	102,1	103,1	89,2	75,0	x	x
9	Gm. w. Wolanów	a	508	479	23	6	–	–
10		b	522	499	17	6	–	–
11		c	14	20	–6	–	–	–
12		d	102,8	104,2	73,9	100,0	x	x
13	Gm. w. Zakrzew	a	913	870	42	1	–	–
14		b	935	891	43	1	–	–
15		c	22	21	1	–	–	–
16		d	102,4	102,4	102,4	100,0	x	x
17	Powiat szydlowiecki	a	2727	2599	108	18	2	–
18	Powiat szydlowiecki	b	2790	2673	96	19	2	–
19		c	63	74	–12	1	–	–
20		d	102,3	102,8	88,9	105,6	100,0	x
21	Gm. m-w. Szydłowiec	a	1561	1491	56	12	2	–
22		b	1621	1557	48	14	2	–
23		c	60	66	–8	2	–	–
24		d	103,8	104,4	85,7	116,7	100,0	x
25	Gm. w. Chlewiska	a	297	279	16	2	–	–
26		b	286	271	14	1	–	–
27		c	–11	–8	–2	–1	–	–
28		d	96,3	97,1	87,5	50,0	x	x
29	Gm. w. Jastrząb	a	278	265	12	1	–	–
30		b	284	270	13	1	–	–
31		c	6	5	1	–	–	–
32		d	102,2	101,9	108,3	100,0	x	x
33	Gm. w. Mirów	a	185	179	6	–	–	–
34		b	198	192	6	–	–	–
35		c	13	13	–	–	–	–
36		d	107,0	107,3	100,0	x	x	x
37	Gm. w. Orońsko	a	406	385	18	3	–	–
38		b	401	383	15	3	–	–
39		c	–5	–2	–3	–	–	–
40		d	98,8	99,5	83,3	100,0	x	x
41	Powiat zwoleński	a	1903	1797	93	12	1	–
42	Powiat zwoleński	b	1976	1870	94	11	1	–
43		c	73	73	1	–1	–	–
44		d	103,8	104,1	101,1	91,7	100,0	x

1 Przewidywana liczba pracujących podawana przy pierwszym zgłoszeniu o wpis do rejestru REGON. Nie ma ustawowego

1 Expected number of employed persons declared at the moment of registration to REGON register. There is no legal obligation

PODREGIONÓW, POWIATÓW I GMIN (cd.)

SUBREGIONS, POWIATS AND GMINAS (cont.)

Sektor publiczny <i>Public sector</i>						Sektor <i>Private</i>		
razem <i>total</i>	0–9 pracujących <i>employed persons</i>	10–49	50–249	250–999	1000 pracujących i więcej <i>employed persons and more</i>	razem <i>total</i>	0–9 pracujących <i>employed persons</i>	10–49
19	11	8	–	–	–	303	294	9
19	10	9	–	–	–	320	311	8
–	-1	1	–	–	–	17	17	-1
100,0	90,9	112,5	x	x	x	105,6	105,8	88,9
30	16	13	1	–	–	585	558	24
30	14	15	1	–	–	598	578	18
–	-2	2	–	–	–	13	20	-6
100,0	87,5	115,4	100,0	x	x	102,2	103,6	75,0
12	4	7	1	–	–	496	475	16
12	6	5	1	–	–	510	493	12
–	2	-2	–	–	–	14	18	-4
100,0	150,0	71,4	100,0	x	x	102,8	103,8	75,0
15	4	11	–	–	–	898	866	31
15	4	11	–	–	–	920	887	32
–	–	–	–	–	–	22	21	1
100,0	100,0	100,0	x	x	x	102,4	102,4	103,2
102	39	53	8	2	–	2625	2560	55
110	50	48	10	2	–	2680	2623	48
8	11	-5	2	–	–	55	63	-7
107,8	128,2	90,6	125,0	100,0	x	102,1	102,5	87,3
48	11	30	5	2	–	1513	1480	26
55	23	23	7	2	–	1566	1534	25
7	12	-7	2	–	–	53	54	-1
114,6	209,1	76,7	140,0	100,0	x	103,5	103,6	96,2
13	5	8	–	–	–	284	274	8
13	4	9	–	–	–	273	267	5
–	-1	1	–	–	–	-11	-7	-3
100,0	80,0	112,5	x	x	x	96,1	97,4	62,5
14	7	6	1	–	–	264	258	6
14	7	6	1	–	–	270	263	7
–	–	–	–	–	–	6	5	1
100,0	100,0	100,0	100,0	x	x	102,3	101,9	116,7
10	6	4	–	–	–	175	173	2
10	5	5	–	–	–	188	187	1
–	-1	1	–	–	–	13	14	-1
100,0	83,3	125,0	x	x	x	107,4	108,1	50,0
17	10	5	2	–	–	389	375	13
18	11	5	2	–	–	383	372	10
1	1	–	–	–	–	-6	-3	-3
105,9	110,0	100,0	100,0	x	x	98,5	99,2	76,9
88	35	48	4	1	–	1815	1762	45
90	38	46	5	1	–	1886	1832	48
2	3	-2	1	–	–	71	70	3
102,3	108,6	95,8	125,0	100,0	x	103,9	104,0	106,7

obowiązku aktualizacji tej informacji przez podmiot.
to update this information by the entity.

prywatny sector									Lp.
50–249	250–999	1000 pracujących i więcej <i>employed persons and more</i>	w tym osoby fizyczne prowadzące działalność gospodarczą <i>of which natural persons conducting economic activity</i>					1000 pracujących i więcej <i>employed persons and more</i>	
			razem <i>total</i>	0–9 pracujących <i>employed persons</i>	10–49	50–249	250–999		
–	–	–	262	259	3	–	–	–	1
1	–	–	276	275	1	–	–	–	2
1	–	–	14	16	-2	–	–	–	3
x	x	x	105,3	106,2	33,3	x	x	x	4
3	–	–	482	469	13	–	–	–	5
2	–	–	493	487	6	–	–	–	6
-1	–	–	11	18	-7	–	–	–	7
66,7	x	x	102,3	103,8	46,2	x	x	x	8
5	–	–	424	415	9	–	–	–	9
5	–	–	435	431	4	–	–	–	10
–	–	–	11	16	-5	–	–	–	11
100,0	x	x	102,6	103,9	44,4	x	x	x	12
1	–	–	778	761	17	–	–	–	13
1	–	–	800	786	14	–	–	–	14
–	–	–	22	25	-3	–	–	–	15
100,0	x	x	102,8	103,3	82,4	x	x	x	16
10	–	–	2206	2178	25	3	–	–	17
9	–	–	2237	2219	16	2	–	–	18
-1	–	–	31	41	-9	-1	–	–	19
90,0	x	x	101,4	101,9	64,0	66,7	x	x	20
7	–	–	1242	1230	11	1	–	–	21
7	–	–	1285	1275	9	1	–	–	22
–	–	–	43	45	-2	–	–	–	23
100,0	x	x	103,5	103,7	81,8	100,0	x	x	24
2	–	–	233	226	5	2	–	–	25
1	–	–	219	217	1	1	–	–	26
-1	–	–	-14	-9	-4	-1	–	–	27
50,0	x	x	94,0	96,0	20,0	50,0	x	x	28
–	–	–	230	228	2	–	–	–	29
–	–	–	235	232	3	–	–	–	30
–	–	–	5	4	1	–	–	–	31
x	x	x	102,2	101,8	150,0	x	x	x	32
–	–	–	155	154	1	–	–	–	33
–	–	–	164	164	–	–	–	–	34
–	–	–	9	10	-1	–	–	–	35
x	x	x	105,8	106,5	x	x	x	x	36
1	–	–	346	340	6	–	–	–	37
1	–	–	334	331	3	–	–	–	38
–	–	–	-12	-9	-3	–	–	–	39
100,0	x	x	96,5	97,4	50,0	x	x	x	40
8	–	–	1579	1557	21	1	–	–	41
6	–	–	1629	1609	20	–	–	–	42
-2	–	–	50	52	-1	-1	–	–	43
75,0	x	x	103,2	103,3	95,2	x	x	x	44

TABL. 2. PODMIOTY GOSPODARKI NARODOWEJ WEDŁUG PRZEWIDYWANEJ LICZBY PRACUJĄCYCH¹ ORAZ ENTITIES OF THE NATIONAL ECONOMY BY EXPECTED NUMBER OF EMPLOYED PERSONS¹ AND BY

Lp.	WYSZCZEGÓLNIENIE SPECIFICATION a – 31 XII 2011 b – 31 XII 2012 c – przyrost/spadek increase/decrease d – 2011 = 100	Ogółem Total						
		razem total	0–9 pracujących employed persons	10–49	50–249	250–999	1000 pracujących i więcej employed persons and more	
	PODREGION RADOMSKI (dok.)							
	SUBREGION RADOMSKI (cont.)							
	Powiat zwoleński (dok.)							
	Powiat zwoleński (cont.)							
1	Gm. m-w. Zwoleń	a	1010	949	50	10	1	–
2		b	1048	994	44	9	1	–
3		c	38	45	-6	-1	–	–
4		d	103,8	104,7	88,0	90,0	100,0	x
5	Gm. w. Kazanów	a	248	242	6	–	–	–
6		b	256	247	9	–	–	–
7		c	8	5	3	–	–	–
8		d	103,2	102,1	150,0	x	x	x
9	Gm. w. Policzna	a	254	236	17	1	–	–
10		b	256	236	19	1	–	–
11		c	2	–	2	–	–	–
12		d	100,8	100,0	111,8	100,0	–	–
13	Gm. w. Przyłęk	a	195	181	14	–	–	–
14		b	207	191	16	–	–	–
15		c	12	10	2	–	–	–
16		d	106,2	105,5	114,3	x	x	x
17	Gm. w. Tczów	a	196	189	6	1	–	–
18		b	209	202	6	1	–	–
19		c	13	13	–	–	–	–
20		d	106,6	106,9	100,0	100,0	x	x
	Miasto na prawach powiatu:							
	City with powiat status:							
21	Radom	a	24263	23179	869	190	22	3
22		b	24571	23567	789	191	21	3
23		c	308	388	-80	1	-1	–
24		d	101,3	101,7	90,8	100,5	95,5	100,0
25	PODREGION M.ST. WARSZAWA.....	a	340848	323732	13406	2883	606	221
26	SUBREGION M.ST. WARSZAWA	b	355083	338581	12822	2859	603	218
27		c	14235	14849	-584	-24	-3	-3
28		d	104,2	104,6	95,6	99,2	99,5	98,6
	Miasto na prawach powiatu							
	City with powiat status							
29	m.st.Warszawa.....	a	340848	323732	13406	2883	606	221
30		b	355083	338581	12822	2859	603	218
31		c	14235	14849	-584	-24	-3	-3
32		d	104,2	104,6	95,6	99,2	99,5	98,6
33	PODREGION WARSZAWSKI WSCHODNI	a	81319	77911	2880	467	56	5
34	SUBREGION WARSZAWSKI WSCHODNI	b	84329	81162	2666	445	52	4
35		c	3010	3251	-214	-22	-4	-1
36		d	103,7	104,2	92,6	95,3	92,9	80,0
37	Powiat garwoliński	a	6945	6572	324	42	6	1
38	Powiat garwoliński	b	7117	6767	301	43	5	1
39		c	172	195	-23	1	-1	–
40		d	102,5	103,0	92,9	102,4	83,3	100,0

¹ Przewidywana liczba pracujących podawana przy pierwszym zgłoszeniu o wpis do rejestru REGON. Nie ma ustawowego

¹ Expected number of employed persons declared at the moment of registration to REGON register. There is no legal obligation

PODREGIONÓW, POWIATÓW I GMIN (cd.)

SUBREGIONS, POWIATS AND GMINAS (cont.)

Sektor publiczny <i>Public sector</i>						Sektor <i>Private</i>		
razem <i>total</i>	0–9 pracujących <i>employed persons</i>	10–49	50–249	250–999	1000 pracujących i więcej <i>employed persons and more</i>	razem <i>total</i>	0–9 pracujących <i>employed persons</i>	10–49
39	12	23	3	1	–	971	937	27
41	16	20	4	1	–	1007	978	24
2	4	-3	1	–	–	36	41	-3
105,1	133,3	87,0	133,3	100,0	x	103,7	104,4	88,9
13	9	4	–	–	–	235	233	2
13	8	5	–	–	–	243	239	4
–	-1	1	–	–	–	8	6	2
100,0	88,9	125,0	x	x	x	103,4	102,6	200,0
14	5	8	1	–	–	240	231	9
14	5	8	1	–	–	242	231	11
–	–	–	–	–	–	2	–	2
100,0	100,0	100,0	100,0	x	x	100,8	100,0	122,2
11	3	8	–	–	–	184	178	6
11	3	8	–	–	–	196	188	8
–	–	–	–	–	–	12	10	2
100,0	100,0	100,0	x	x	x	106,5	105,6	133,3
11	6	5	–	–	–	185	183	1
11	6	5	–	–	–	198	196	1
–	–	–	–	–	–	13	13	–
100,0	100,0	100,0	x	x	x	107,0	107,1	100,0
386	149	135	88	11	3	23877	23030	734
390	191	87	98	11	3	24181	23376	702
4	42	-48	10	–	–	304	346	-32
101,0	128,2	64,4	111,4	100,0	100,0	101,3	101,5	95,6
4419	2274	1136	732	189	88	336429	321458	12270
4434	2537	905	721	186	85	350649	336044	11917
15	263	-231	-11	-3	-3	14220	14586	-353
100,3	111,6	79,7	98,5	98,4	96,6	104,2	104,5	97,1
4419	2274	1136	732	189	88	336429	321458	12270
4434	2537	905	721	186	85	350649	336044	11917
15	263	-231	-11	-3	-3	14220	14586	-353
100,3	111,6	79,7	98,5	98,4	96,6	104,2	104,5	97,1
1644	691	726	201	26	–	79675	77220	2154
1676	860	599	193	24	–	82653	80302	2067
32	169	-127	-8	-2	–	2978	3082	-87
101,9	124,5	82,5	96,0	92,3	x	103,7	104,0	96,0
289	123	142	22	2	–	6656	6449	182
291	146	121	23	1	–	6826	6621	180
2	23	-21	1	-1	–	170	172	-2
100,7	118,7	85,2	104,5	50,0	x	102,6	102,7	98,9

obowiązku aktualizacji tej informacji przez podmiot.
to update this information by the entity.

prywatny sector									
50–249	250–999	1000 pracujących i więcej <i>employed persons and more</i>	w tym osoby fizyczne prowadzące działalność gospodarczą <i>of which natural persons conducting economic activity</i>					1000 pracujących i więcej <i>employed persons and more</i>	Lp.
			razem <i>total</i>	0–9 pracujących <i>employed persons</i>	10–49	50–249	250–999		
7	–	–	831	815	15	1	–	–	1
5	–	–	851	844	7	–	–	–	2
-2	–	–	20	29	-8	-1	–	–	3
71,4	x	x	102,4	103,6	46,7	x	x	x	4
–	–	–	212	212	–	–	–	–	5
–	–	–	218	216	2	–	–	–	6
–	–	–	6	4	2	–	–	–	7
x	x	x	102,8	101,9	x	x	x	x	8
–	–	–	205	204	1	–	–	–	9
–	–	–	207	203	4	–	–	–	10
–	–	–	2	-1	3	–	–	–	11
x	x	x	101,0	99,5	400,0	x	x	x	12
–	–	–	161	157	4	–	–	–	13
–	–	–	170	164	6	–	–	–	14
–	–	–	9	7	2	–	–	–	15
x	x	x	105,6	104,5	150,0	x	x	x	16
1	–	–	170	169	1	–	–	–	17
1	–	–	183	182	1	–	–	–	18
–	–	–	13	13	–	–	–	–	19
100,0	x	x	107,6	107,7	100,0	x	x	x	20
102	11	–	19078	18765	293	19	1	–	21
93	10	–	19167	18959	201	7	–	–	22
-9	-1	–	89	194	-92	-12	-1	–	23
91,2	90,9	x	100,5	101,0	68,6	36,8	x	x	24
2151	417	133	209090	206753	2228	105	4	–	25
2138	417	133	213665	211919	1678	66	2	–	26
-13	–	–	4575	5166	-550	-39	-2	–	27
99,4	100,0	100,0	102,2	102,5	75,3	62,9	50,0	x	28
2151	417	133	209090	206753	2228	105	4	–	29
2138	417	133	213665	211919	1678	66	2	–	30
-13	–	–	4575	5166	-550	-39	-2	–	31
99,4	100,0	100,0	102,2	102,5	75,3	62,9	50,0	x	32
266	30	5	65504	64518	931	53	1	1	33
252	28	4	67529	66761	731	37	–	–	34
-14	-2	-1	2025	2243	-200	-16	-1	-1	35
94,7	93,3	80,0	103,1	103,5	78,5	69,8	x	x	36
20	4	1	5732	5624	105	3	–	–	37
20	4	1	5851	5757	92	2	–	–	38
–	–	–	119	133	-13	-1	–	–	39
100,0	100,0	100,0	102,1	102,4	87,6	66,7	x	x	40

TABL. 2. **PODMIOTY GOSPODARKI NARODOWEJ WEDŁUG PRZEWIDYWANEJ LICZBY PRACUJĄCYCH¹ ORAZ ENTITIES OF THE NATIONAL ECONOMY BY EXPECTED NUMBER OF EMPLOYED PERSONS¹ AND BY**

Lp.	WYSZCZEGÓLNIENIE SPECIFICATION a – 31 XII 2011 b – 31 XII 2012 c – przyrost/spadek increase/decrease d – 2011 = 100	Ogółem Total					
		razem total	0–9 pracujących employed persons	10–49	50–249	250–999	1000 pracujących i więcej employed persons and more
PODREGION WARSZAWSKI WSCHODNI (cd.) SUBREGION WARSZAWSKI WSCHODNI (cont.)							
Powiat garwoliński (cd.) Powiat garwoliński (cont.)							
1	M. Garwolin a	1928	1828	78	18	3	1
2 b	1971	1870	79	19	2	1
3 c	43	42	1	1	-1	-
4 d	102,2	102,3	101,3	105,6	66,7	100,0
5	M. Łaskarzew a	411	382	26	3	-	-
6 b	431	412	17	2	-	-
7 c	20	30	-9	-1	-	-
8 d	104,9	107,9	65,4	66,7	x	x
9	Gm. m-w. Pilawa a	641	617	22	1	1	-
10 b	649	626	20	2	1	-
11 c	8	9	-2	1	-	-
12 d	101,2	101,5	90,9	200,0	100,0	x
13	Gm. m-w. Żelechów a	532	511	16	5	-	-
14 b	546	523	17	6	-	-
15 c	14	12	1	1	-	-
16 d	102,6	102,3	106,3	120,0	x	x
17	Gm. w. Borowie a	227	219	8	-	-	-
18 b	224	217	7	-	-	-
19 c	-3	-2	-1	-	-	-
20 d	98,7	99,1	87,5	x	x	x
21	Gm. w. Garwolin a	752	699	45	7	1	-
22 b	780	736	37	6	1	-
23 c	28	37	-8	-1	-	-
24 d	103,7	105,3	82,2	85,7	100,0	x
25	Gm. w. Górzno a	349	334	14	1	-	-
26 b	356	342	13	1	-	-
27 c	7	8	-1	-	-	-
28 d	102,0	102,4	92,9	100,0	x	x
29	Gm. w. Łaskarzew a	256	235	20	1	-	-
30 b	271	244	26	1	-	-
31 c	15	9	6	-	-	-
32 d	105,9	103,8	130,0	100,0	x	x
33	Gm. w. Maciejowice a	374	355	17	2	-	-
34 b	386	369	15	2	-	-
35 c	12	14	-2	-	-	-
36 d	103,2	103,9	88,2	100,0	x	x
37	Gm. w. Miastków Kościelny a	223	213	10	-	-	-
38 b	232	220	12	-	-	-
39 c	9	7	2	-	-	-
40 d	104,0	103,3	120,0	x	x	x
41	Gm. w. Parysów a	150	144	5	-	1	-
42 b	150	144	5	-	1	-
43 c	-	-	-	-	-	-
44 d	100,0	100,0	100,0	x	100,0	x

1 Przewidywana liczba pracujących podawana przy pierwszym zgłoszeniu o wpis do rejestru REGON. Nie ma ustawowego
1 Expected number of employed persons declared at the moment of registration to REGON register. There is no legal obligation

PODREGIONÓW, POWIATÓW I GMIN (cd.)

SUBREGIONS, POWIATS AND GMINAS (cont.)

Sektor publiczny <i>Public sector</i>						Sektor <i>Private</i>		
razem <i>total</i>	0–9 pracujących <i>employed persons</i>	10–49	50–249	250–999	1000 pracujących i więcej <i>employed persons and more</i>	razem <i>total</i>	0–9 pracujących <i>employed persons</i>	10–49
71	38	17	14	2	–	1857	1790	61
71	41	15	14	1	–	1900	1829	64
–	3	-2	–	-1	–	43	39	3
100,0	107,9	88,2	100,0	50,0	x	102,3	102,2	104,9
19	6	13	–	–	–	392	376	13
19	15	4	–	–	–	412	397	13
–	9	-9	–	–	–	20	21	–
100,0	250,0	30,8	x	x	x	105,1	105,6	100,0
15	6	8	1	–	–	626	611	14
15	7	7	1	–	–	634	619	13
–	1	-1	–	–	–	8	8	-1
100,0	116,7	87,5	100,0	x	x	101,3	101,3	92,9
25	14	9	2	–	–	507	497	7
24	11	11	2	–	–	522	512	6
-1	-3	2	–	–	–	15	15	-1
96,0	78,6	122,2	100,0	x	x	103,0	103,0	85,7
13	7	6	–	–	–	214	212	2
15	11	4	–	–	–	209	206	3
2	4	-2	–	–	–	-5	-6	1
115,4	157,1	66,7	x	x	x	97,7	97,2	150,0
27	8	17	2	–	–	725	691	28
27	11	13	3	–	–	753	725	24
–	3	-4	1	–	–	28	34	-4
100,0	137,5	76,5	150,0	x	x	103,9	104,9	85,7
14	7	7	–	–	–	335	327	7
14	5	9	–	–	–	342	337	4
–	-2	2	–	–	–	7	10	-3
100,0	71,4	128,6	x	x	x	102,1	103,1	57,1
15	9	5	1	–	–	241	226	15
16	6	9	1	–	–	255	238	17
1	-3	4	–	–	–	14	12	2
106,7	66,7	180,0	100,0	x	x	105,8	105,3	113,3
13	3	10	–	–	–	361	352	7
13	5	8	–	–	–	373	364	7
–	2	-2	–	–	–	12	12	–
100,0	166,7	80,0	x	x	x	103,3	103,4	100,0
12	5	7	–	–	–	211	208	3
12	5	7	–	–	–	220	215	5
–	–	–	–	–	–	9	7	2
100,0	100,0	100,0	x	x	x	104,3	103,4	166,7
8	3	5	–	–	–	142	141	–
8	3	5	–	–	–	142	141	–
–	–	–	–	–	–	–	–	–
100,0	100,0	100,0	x	x	x	100,0	100,0	x

obowiązku aktualizacji tej informacji przez podmiot.
to update this information by the entity.

prywatny sector									Lp.
50–249	250–999	1000 pracujących i więcej employed persons and more	w tym osoby fizyczne prowadzące działalność gospodarczą of which natural persons conducting economic activity					1000 pracujących i więcej employed persons and more	
			razem total	0–9 pracujących employed persons	10–49	50–249	250–999		
4	1	1	1507	1469	37	1	–	–	1
5	1	1	1526	1490	34	2	–	–	2
1	–	–	19	21	-3	1	–	–	3
125,0	100,0	100,0	101,3	101,4	91,9	200,0	x	x	4
3	–	–	347	339	7	1	–	–	5
2	–	–	363	358	5	–	–	–	6
-1	–	–	16	19	-2	-1	–	–	7
66,7	x	x	104,6	105,6	71,4	x	x	x	8
–	1	–	566	559	7	–	–	–	9
1	1	–	570	564	6	–	–	–	10
1	–	–	4	5	-1	–	–	–	11
x	100,0	x	100,7	100,9	85,7	x	x	x	12
3	–	–	455	451	4	–	–	–	13
4	–	–	465	462	3	–	–	–	14
1	–	–	10	11	-1	–	–	–	15
133,3	x	x	102,2	102,4	75,0	x	x	x	16
–	–	–	195	195	–	–	–	–	17
–	–	–	189	189	–	–	–	–	18
–	–	–	-6	-6	–	–	–	–	19
x	x	x	96,9	96,9	x	x	x	x	20
5	1	–	620	603	16	1	–	–	21
3	1	–	644	630	14	–	–	–	22
-2	–	–	24	27	-2	-1	–	–	23
60,0	100,0	x	103,9	104,5	87,5	x	x	x	24
1	–	–	308	304	4	–	–	–	25
1	–	–	314	313	1	–	–	–	26
–	–	–	6	9	-3	–	–	–	27
100,0	x	x	101,9	103,0	25,0	x	x	x	28
–	–	–	217	205	12	–	–	–	29
–	–	–	230	217	13	–	–	–	30
–	–	–	13	12	1	–	–	–	31
x	x	x	106,0	105,9	108,3	x	x	x	32
2	–	–	293	290	3	–	–	–	33
2	–	–	303	301	2	–	–	–	34
–	–	–	10	11	-1	–	–	–	35
100,0	x	x	103,4	103,8	66,7	x	x	x	36
–	–	–	166	164	2	–	–	–	37
–	–	–	171	168	3	–	–	–	38
–	–	–	5	4	1	–	–	–	39
x	x	x	103,0	102,4	150,0	x	x	x	40
–	1	–	125	125	–	–	–	–	41
–	1	–	125	125	–	–	–	–	42
–	–	–	–	–	–	–	–	–	43
x	100,0	x	100,0	100,0	x	x	x	x	44

TABL. 2. PODMIOTY GOSPODARKI NARODOWEJ WEDŁUG PRZEWIDYWANEJ LICZBY PRACUJĄCYCH¹ ORAZ ENTITIES OF THE NATIONAL ECONOMY BY EXPECTED NUMBER OF EMPLOYED PERSONS¹ AND BY

Lp.	WYSZCZEGÓLNIENIE SPECIFICATION a – 31 XII 2011 b – 31 XII 2012 c – przyrost/spadek increase/decrease d – 2011 = 100	Ogółem Total					1000 pracujących i więcej employed persons and more
		razem total	0–9 pracujących employed persons	10–49	50–249	250–999	
	PODREGION WARSZAWSKI WSCHODNI (cd.) SUBREGION WARSZAWSKI WSCHODNI (cont.)						
	Powiat garwoliński (dok.) Powiat garwoliński (cont.)						
1	Gm. w. Sobolew	a	474	448	22	4	–
2		b	472	445	23	4	–
3		c	-2	-3	1	–	–
4		d	99,6	99,3	104,5	100,0	x
5	Gm. w. Trojanów	a	293	269	24	–	–
6		b	304	290	14	–	–
7		c	11	21	-10	–	–
8		d	103,8	107,8	58,3	x	x
9	Gm. w. Wilga	a	335	318	17	–	–
10		b	345	329	16	–	–
11		c	10	11	-1	–	–
12		d	103,0	103,5	94,1	x	x
13	Powiat legionowski	a	14701	14258	373	67	3
14	Powiat legionowski	b	15234	14811	352	68	3
15		c	533	553	-21	1	–
16		d	103,6	103,9	94,4	101,5	100,0
17	M. Legionowo	a	7413	7190	185	36	2
18		b	7556	7347	172	35	2
19		c	143	157	-13	-1	–
20		d	101,9	102,2	93,0	97,2	100,0
21	Gm. m-w. Serock	a	1400	1360	37	3	–
22		b	1494	1460	31	3	–
23		c	94	100	-6	–	–
24		d	106,7	107,4	83,8	100,0	x
25	Gm. w. Jabłonna	a	2511	2459	43	9	–
26		b	2649	2600	40	9	–
27		c	138	141	-3	–	–
28		d	105,5	105,7	93,0	100,0	x
29	Gm. w. Nieporęt	a	1839	1770	58	10	1
30		b	1922	1855	55	11	1
31		c	83	85	-3	1	–
32		d	104,5	104,8	94,8	110,0	100,0
33	Gm. w. Wieliszew	a	1538	1479	50	9	–
34		b	1613	1549	54	10	–
35		c	75	70	4	1	–
36		d	104,9	104,7	108,0	111,1	x
37	Powiat miński	a	12686	12114	480	84	8
38	Powiat miński	b	13192	12658	456	70	8
39		c	506	544	-24	-14	–
40		d	104,0	104,5	95,0	83,3	100,0
41	M. Mińsk Mazowiecki	a	4166	3963	160	37	6
42		b	4297	4126	137	28	6
43		c	131	163	-23	-9	–
44		d	103,1	104,1	85,6	75,7	100,0

1 Przewidywana liczba pracujących podawana przy pierwszym zgłoszeniu o wpis do rejestru REGON. Nie ma ustawowego
1 Expected number of employed persons declared at the moment of registration to REGON register. There is no legal obligation

PODREGIONÓW, POWIATÓW I GMIN (cd.)

SUBREGIONS, POWIATS AND GMINAS (cont.)

Sektor publiczny <i>Public sector</i>						Sektor <i>Private</i>		
razem <i>total</i>	0–9 pracujących <i>employed persons</i>	10–49	50–249	250–999	1000 pracujących i więcej <i>employed persons and more</i>	razem <i>total</i>	0–9 pracujących <i>employed persons</i>	10–49
24	10	12	2	–	–	450	438	10
24	10	12	2	–	–	448	435	11
–	–	–	–	–	–	-2	-3	1
100,0	100,0	100,0	100,0	x	x	99,6	99,3	110,0
20	4	16	–	–	–	273	265	8
20	12	8	–	–	–	284	278	6
–	8	-8	–	–	–	11	13	-2
100,0	300,0	50,0	x	x	x	104,0	104,9	75,0
13	3	10	–	–	–	322	315	7
13	4	9	–	–	–	332	325	7
–	1	-1	–	–	–	10	10	–
100,0	133,3	90,0	x	x	x	103,1	103,2	100,0
209	101	75	32	1	–	14492	14157	298
213	117	65	30	1	–	15021	14694	287
4	16	-10	-2	–	–	529	537	-11
101,9	115,8	86,7	93,8	100,0	x	103,7	103,8	96,3
87	36	30	20	1	–	7326	7154	155
90	54	18	17	1	–	7466	7293	154
3	18	-12	-3	–	–	140	139	-1
103,4	150,0	60,0	85,0	100,0	x	101,9	101,9	99,4
48	32	14	2	–	–	1352	1328	23
46	32	12	2	–	–	1448	1428	19
-2	–	-2	–	–	–	96	100	-4
95,8	100,0	85,7	100,0	x	x	107,1	107,5	82,6
15	6	4	5	–	–	2496	2453	39
15	6	4	5	–	–	2634	2594	36
–	–	–	–	–	–	138	141	-3
100,0	100,0	100,0	100,0	x	x	105,5	105,7	92,3
32	14	15	3	–	–	1807	1756	43
33	14	16	3	–	–	1889	1841	39
1	–	1	–	–	–	82	85	-4
103,1	100,0	106,7	100,0	x	x	104,5	104,8	90,7
27	13	12	2	–	–	1511	1466	38
29	11	15	3	–	–	1584	1538	39
2	-2	3	1	–	–	73	72	1
107,4	84,6	125,0	150,0	x	x	104,8	104,9	102,6
309	144	125	35	5	–	12377	11970	355
322	167	119	31	5	–	12870	12491	337
13	23	-6	-4	–	–	493	521	-18
104,2	116,0	95,2	88,6	100,0	x	104,0	104,4	94,9
98	41	34	19	4	–	4068	3922	126
102	59	25	14	4	–	4195	4067	112
4	18	-9	-5	–	–	127	145	-14
104,1	143,9	73,5	73,7	100,0	x	103,1	103,7	88,9

obowiązku aktualizacji tej informacji przez podmiot.
to update this information by the entity.

prywatny sector									Lp.
50–249	250–999	1000 pracujących i więcej <i>employed persons and more</i>	w tym osoby fizyczne prowadzące działalność gospodarczą <i>of which natural persons conducting economic activity</i>					1000 pracujących i więcej <i>employed persons and more</i>	
			razem <i>total</i>	0–9 pracujących <i>employed persons</i>	10–49	50–249	250–999		
2	–	–	413	409	4	–	–	–	1
2	–	–	413	408	5	–	–	–	2
–	–	–	–	–1	1	–	–	–	3
100,0	x	x	100,0	99,8	125,0	x	x	x	4
–	–	–	248	242	6	–	–	–	5
–	–	–	257	253	4	–	–	–	6
–	–	–	9	11	–2	–	–	–	7
x	x	x	103,6	104,5	66,7	x	x	x	8
–	–	–	272	269	3	–	–	–	9
–	–	–	281	279	2	–	–	–	10
–	–	–	9	10	–1	–	–	–	11
x	x	x	103,3	103,7	66,7	x	x	x	12
35	2	–	11725	11602	117	6	–	–	13
38	2	–	12107	12000	98	9	–	–	14
3	–	–	382	398	–19	3	–	–	15
108,6	100,0	x	103,3	103,4	83,8	150,0	x	x	16
16	1	–	5931	5868	61	2	–	–	17
18	1	–	6005	5947	54	4	–	–	18
2	–	–	74	79	–7	2	–	–	19
112,5	100,0	x	101,2	101,3	88,5	200,0	x	x	20
1	–	–	1120	1105	15	–	–	–	21
1	–	–	1191	1181	10	–	–	–	22
–	–	–	71	76	–5	–	–	–	23
100,0	x	x	106,3	106,9	66,7	x	x	x	24
4	–	–	2043	2025	16	2	–	–	25
4	–	–	2156	2142	12	2	–	–	26
–	–	–	113	117	–4	–	–	–	27
100,0	x	x	105,5	105,8	75,0	100,0	x	x	28
7	1	–	1404	1389	13	2	–	–	29
8	1	–	1471	1460	8	3	–	–	30
1	–	–	67	71	–5	1	–	–	31
114,3	100,0	x	104,8	105,1	61,5	150,0	x	x	32
7	–	–	1227	1215	12	–	–	–	33
7	–	–	1284	1270	14	–	–	–	34
–	–	–	57	55	2	–	–	–	35
100,0	x	x	104,6	104,5	116,7	x	x	x	36
49	3	–	10331	10143	175	13	–	–	37
39	3	–	10661	10512	147	2	–	–	38
–10	–	–	330	369	–28	–11	–	–	39
79,6	100,0	x	103,2	103,6	84,0	15,4	x	x	40
18	2	–	3294	3220	69	5	–	–	41
14	2	–	3361	3311	49	1	–	–	42
–4	–	–	67	91	–20	–4	–	–	43
77,8	100,0	x	102,0	102,8	71,0	20,0	x	x	44

TABL. 2. **PODMIOTY GOSPODARKI NARODOWEJ WEDŁUG PRZEWIDYWANEJ LICZBY PRACUJĄCYCH¹ ORAZ ENTITIES OF THE NATIONAL ECONOMY BY EXPECTED NUMBER OF EMPLOYED PERSONS¹ AND BY**

Lp.	WYSZCZEGÓLNIENIE SPECIFICATION a – 31 XII 2011 b – 31 XII 2012 c – przyrost/spadek increase/decrease d – 2011 = 100	Ogółem Total					1000 pracujących i więcej employed persons and more	
		razem total	0–9 pracujących employed persons	10–49	50–249	250–999		
PODREGION WARSZAWSKI WSCHODNI (cd.)								
SUBREGION WARSZAWSKI WSCHODNI (cont.)								
Powiat miński (cd.)								
Powiat miński (cont.)								
1	M. Sulejówek	a	2465	2381	67	16	1	–
2		b	2544	2461	65	17	1	–
3		c	79	80	-2	1	–	–
4		d	103,2	103,4	97,0	106,3	100,0	x
5	Gm. m-w. Halinów	a	1367	1323	41	3	–	–
6		b	1449	1402	44	3	–	–
7		c	82	79	3	–	–	–
8		d	106,0	106,0	107,3	100,0	x	x
9	Gm. m-w. Kałuszyn	a	427	404	20	3	–	–
10		b	438	417	20	1	–	–
11		c	11	13	–	-2	–	–
12		d	102,6	103,2	100,0	33,3	x	x
13	Gm. w. Cegłów	a	345	329	12	4	–	–
14		b	351	339	9	3	–	–
15		c	6	10	-3	-1	–	–
16		d	101,7	103,0	75,0	75,0	x	x
17	Gm. w. Dębe Wielkie	a	812	771	33	8	–	–
18		b	838	798	32	8	–	–
19		c	26	27	-1	–	–	–
20		d	103,2	103,5	97,0	100,0	x	x
21	Gm. w. Dobrze	a	354	335	19	–	–	–
22		b	367	348	19	–	–	–
23		c	13	13	–	–	–	–
24		d	103,7	103,9	100,0	x	x	x
25	Gm. w. Jakubów	a	343	328	14	1	–	–
26		b	354	338	16	–	–	–
27		c	11	10	2	-1	–	–
28		d	103,2	103,0	114,3	x	x	x
29	Gm. w. Latowicz	a	227	216	10	1	–	–
30		b	236	221	14	1	–	–
31		c	9	5	4	–	–	–
32		d	104,0	102,3	140,0	100,0	x	x
33	Gm. w. Mińsk Mazowiecki	a	980	924	51	4	1	–
34		b	1047	992	52	2	1	–
35		c	67	68	1	-2	–	–
36		d	106,8	107,4	102,0	50,0	100,0	x
37	Gm. w. Mrozy	a	508	485	21	2	–	–
38		b	536	515	18	3	–	–
39		c	28	30	-3	1	–	–
40		d	105,5	106,2	85,7	150,0	x	x
41	Gm. w. Siennica	a	331	310	17	4	–	–
42		b	372	356	14	2	–	–
43		c	41	46	-3	-2	–	–
44		d	112,4	114,8	82,4	50,0	x	x

1 Przewidywana liczba pracujących podawana przy pierwszym zgłoszeniu o wpis do rejestru REGON. Nie ma ustawowego
1 Expected number of employed persons declared at the moment of registration to REGON register. There is no legal obligation

PODREGIONÓW, POWIATÓW I GMIN (cd.)

SUBREGIONS, POWIATS AND GMINAS (cont.)

Sektor publiczny <i>Public sector</i>						Sektor <i>Private</i>		
razem <i>total</i>	0–9 pracujących <i>employed persons</i>	10–49	50–249	250–999	1000 pracujących i więcej <i>employed persons and more</i>	razem <i>total</i>	0–9 pracujących <i>employed persons</i>	10–49
30	16	7	7	–	–	2435	2365	60
32	14	9	9	–	–	2512	2447	56
2	-2	2	2	–	–	77	82	-4
106,7	87,5	128,6	128,6	x	x	103,2	103,5	93,3
19	11	7	1	–	–	1348	1312	34
20	10	9	1	–	–	1429	1392	35
1	-1	2	–	–	–	81	80	1
105,3	90,9	128,6	100,0	x	x	106,0	106,1	102,9
14	7	7	–	–	–	413	397	13
15	9	6	–	–	–	423	408	14
1	2	-1	–	–	–	10	11	1
107,1	128,6	85,7	x	x	x	102,4	102,8	107,7
17	7	7	3	–	–	328	322	5
17	10	5	2	–	–	334	329	4
–	3	-2	-1	–	–	6	7	-1
100,0	142,9	71,4	66,7	x	x	101,8	102,2	80,0
13	5	7	1	–	–	799	766	26
14	4	8	2	–	–	824	794	24
1	-1	1	1	–	–	25	28	-2
107,7	80,0	114,3	200,0	x	x	103,1	103,7	92,3
11	4	7	–	–	–	343	331	12
12	5	7	–	–	–	355	343	12
1	1	–	–	–	–	12	12	–
109,1	125,0	100,0	x	x	x	103,5	103,6	100,0
11	4	6	1	–	–	332	324	8
11	4	7	–	–	–	343	334	9
–	–	1	-1	–	–	11	10	1
100,0	100,0	116,7	x	x	x	103,3	103,1	112,5
12	8	4	–	–	–	215	208	6
13	5	8	–	–	–	223	216	6
1	-3	4	–	–	–	8	8	–
108,3	62,5	200,0	x	x	x	103,7	103,8	100,0
31	16	13	1	1	–	949	908	38
32	18	13	–	1	–	1015	974	39
1	2	–	-1	–	–	66	66	1
103,2	112,5	100,0	x	100,0	x	107,0	107,3	102,6
20	9	9	2	–	–	488	476	12
21	11	7	3	–	–	515	504	11
1	2	-2	1	–	–	27	28	-1
105,0	122,2	77,8	150,0	x	x	105,5	105,9	91,7
18	8	10	–	–	–	313	302	7
18	11	7	–	–	–	354	345	7
–	3	-3	–	–	–	41	43	–
100,0	137,5	70,0	x	x	x	113,1	114,2	100,0

obowiązku aktualizacji tej informacji przez podmiot.
to update this information by the entity.

prywatny sector									Lp.
50–249	250–999	1000 pracujących i więcej employed persons and more	w tym osoby fizyczne prowadzące działalność gospodarczą of which natural persons conducting economic activity					1000 pracujących i więcej employed persons and more	
			razem total	0–9 pracujących employed persons	10–49	50–249	250–999		
9	1	–	1989	1961	27	1	–	–	1
8	1	–	2030	2007	23	–	–	–	2
-1	–	–	41	46	-4	-1	–	–	3
88,9	100,0	x	102,1	102,3	85,2	x	x	x	4
2	–	–	1145	1135	10	–	–	–	5
2	–	–	1216	1205	11	–	–	–	6
–	–	–	71	70	1	–	–	–	7
100,0	x	x	106,2	106,2	110,0	x	x	x	8
3	–	–	359	348	8	3	–	–	9
1	–	–	364	356	8	–	–	–	10
-2	–	–	5	8	–	-3	–	–	11
33,3	x	x	101,4	102,3	100,0	x	x	x	12
1	–	–	272	269	3	–	–	–	13
1	–	–	276	274	2	–	–	–	14
–	–	–	4	5	-1	–	–	–	15
100,0	x	x	101,5	101,9	66,7	x	x	x	16
7	–	–	696	683	13	–	–	–	17
6	–	–	715	704	11	–	–	–	18
-1	–	–	19	21	-2	–	–	–	19
85,7	x	x	102,7	103,1	84,6	x	x	x	20
–	–	–	300	294	6	–	–	–	21
–	–	–	305	300	5	–	–	–	22
–	–	–	5	6	-1	–	–	–	23
x	x	x	101,7	102,0	83,3	x	x	x	24
–	–	–	298	293	5	–	–	–	25
–	–	–	305	300	5	–	–	–	26
–	–	–	7	7	–	–	–	–	27
x	x	x	102,3	102,4	100,0	x	x	x	28
1	–	–	175	173	1	1	–	–	29
1	–	–	181	179	1	1	–	–	30
–	–	–	6	6	–	–	–	–	31
100,0	x	x	103,4	103,5	100,0	100,0	x	x	32
3	–	–	824	802	21	1	–	–	33
2	–	–	876	854	22	–	–	–	34
-1	–	–	52	52	1	-1	–	–	35
66,7	x	x	106,3	106,5	104,8	x	x	x	36
–	–	–	416	411	5	–	–	–	37
–	–	–	434	431	3	–	–	–	38
–	–	–	18	20	-2	–	–	–	39
x	x	x	104,3	104,9	60,0	x	x	x	40
4	–	–	262	257	3	2	–	–	41
2	–	–	298	295	3	–	–	–	42
-2	–	–	36	38	–	-2	–	–	43
50,0	x	x	113,7	114,8	100,0	x	x	x	44

TABL. 2. **PODMIOTY GOSPODARKI NARODOWEJ WEDŁUG PRZEWIDYWANEJ LICZBY PRACUJĄCYCH¹ ORAZ ENTITIES OF THE NATIONAL ECONOMY BY EXPECTED NUMBER OF EMPLOYED PERSONS¹ AND BY**

Lp.	WYSZCZEGÓLNIENIE SPECIFICATION a – 31 XII 2011 b – 31 XII 2012 c – przyrost/spadek increase/decrease d – 2011 = 100	Ogółem Total						
		razem total	0–9 pracujących employed persons	10–49	50–249	250–999	1000 pracujących i więcej employed persons and more	
	PODREGION WARSZAWSKI WSCHODNI (cd.) SUBREGION WARSZAWSKI WSCHODNI (cont.)							
	Powiat miński (dok.) Powiat miński (cont.)							
1	Gm. w. Stanisławów	a	361	345	15	1	–	–
2		b	363	345	16	2	–	–
3		c	2	–	1	1	–	–
4		d	100,6	100,0	106,7	200,0	x	x
5	Powiat nowodworski	a	6908	6538	302	55	12	1
6	Powiat nowodworski	b	7173	6833	276	53	10	1
7		c	265	295	-26	-2	-2	–
8		d	103,8	104,5	91,4	96,4	83,3	100,0
9	M. Nowy Dwór Mazowiecki	a	2551	2398	113	33	6	1
10		b	2643	2497	104	36	5	1
11		c	92	99	-9	3	-1	–
12		d	103,6	104,1	92,0	109,1	83,3	100,0
13	Gm. m-w. Nasielsk	a	1572	1516	46	10	–	–
14		b	1600	1547	47	6	–	–
15		c	28	31	1	-4	–	–
16		d	101,8	102,0	102,2	60,0	x	x
17	Gm. m-w. Zakroczym	a	462	439	20	2	1	–
18		b	495	473	20	1	1	–
19		c	33	34	–	-1	–	–
20		d	107,1	107,7	100,0	50,0	100,0	x
21	Gm. w. Czosnów	a	1123	1047	66	7	3	–
22		b	1194	1125	59	7	3	–
23		c	71	78	-7	–	–	–
24		d	106,3	107,4	89,4	100,0	100,0	x
25	Gm. w. Leoncin	a	420	402	15	2	1	–
26		b	424	407	15	2	–	–
27		c	4	5	–	–	-1	–
28		d	101,0	101,2	100,0	100,0	x	x
29	Gm. w. Pomiechówek	a	780	736	42	1	1	–
30		b	817	784	31	1	1	–
31		c	37	48	-11	–	–	–
32		d	104,7	106,5	73,8	100,0	100,0	x
33	Powiat otwocki	a	14407	13728	576	88	14	1
34	Powiat otwocki	b	14775	14148	524	88	14	1
35		c	368	420	-52	–	–	–
36		d	102,6	103,1	91,0	100,0	100,0	100,0
37	M. Józefów	a	3330	3184	124	22	–	–
38		b	3471	3331	118	22	–	–
39		c	141	147	-6	–	–	–
40		d	104,2	104,6	95,2	100,0	x	x
41	M. Otwock	a	5975	5731	209	30	5	–
42		b	6042	5820	184	32	6	–
43		c	67	89	-25	2	1	–
44		d	101,1	101,6	88,0	106,7	120,0	x

1 Przewidywana liczba pracujących podawana przy pierwszym zgłoszeniu o wpis do rejestru REGON. Nie ma ustawowego
1 Expected number of employed persons declared at the moment of registration to REGON register. There is no legal obligation

PODREGIONÓW, POWIATÓW I GMIN (cd.)

SUBREGIONS, POWIATS AND GMINAS (cont.)

Sektor publiczny <i>Public sector</i>						Sektor <i>Private</i>		
razem <i>total</i>	0–9 pracujących <i>employed persons</i>	10–49	50–249	250–999	1000 pracujących i więcej <i>employed persons and more</i>	razem <i>total</i>	0–9 pracujących <i>employed persons</i>	10–49
15	8	7	–	–	–	346	337	8
15	7	8	–	–	–	348	338	8
–	-1	1	–	–	–	2	1	–
100,0	87,5	114,3	x	x	x	100,6	100,3	100,0
208	85	92	25	6	–	6700	6453	210
211	111	72	23	5	–	6962	6722	204
3	26	-20	-2	-1	–	262	269	-6
101,4	130,6	78,3	92,0	83,3	x	103,9	104,2	97,1
81	30	30	17	4	–	2470	2368	83
86	40	24	19	3	–	2557	2457	80
5	10	-6	2	-1	–	87	89	-3
106,2	133,3	80,0	111,8	75,0	x	103,5	103,8	96,4
46	20	19	7	–	–	1526	1496	27
46	26	16	4	–	–	1554	1521	31
–	6	-3	-3	–	–	28	25	4
100,0	130,0	84,2	57,1	x	x	101,8	101,7	114,8
11	5	5	1	–	–	451	434	15
11	5	6	–	–	–	484	468	14
–	–	1	-1	–	–	33	34	-1
100,0	100,0	120,0	x	x	x	107,3	107,8	93,3
29	8	20	–	1	–	1094	1039	46
30	19	10	–	1	–	1164	1106	49
1	11	-10	–	–	–	70	67	3
103,4	237,5	50,0	x	100,0	x	106,4	106,4	106,5
18	12	6	–	–	–	402	390	9
19	12	7	–	–	–	405	395	8
1	–	1	–	–	–	3	5	-1
105,6	100,0	116,7	x	x	x	100,7	101,3	88,9
23	10	12	–	1	–	757	726	30
19	9	9	–	1	–	798	775	22
-4	-1	-3	–	–	–	41	49	-8
82,6	90,0	75,0	x	100,0	x	105,4	106,7	73,3
266	99	125	34	8	–	14141	13629	451
266	117	106	35	8	–	14509	14031	418
–	18	-19	1	–	–	368	402	-33
100,0	118,2	84,8	102,9	100,0	x	102,6	102,9	92,7
26	9	9	8	–	–	3304	3175	115
25	11	6	8	–	–	3446	3320	112
-1	2	-3	–	–	–	142	145	-3
96,2	122,2	66,7	100,0	x	x	104,3	104,6	97,4
122	49	51	18	4	–	5853	5682	158
122	56	42	19	5	–	5920	5764	142
–	7	-9	1	1	–	67	82	-16
100,0	114,3	82,4	105,6	125,0	x	101,1	101,4	89,9

obowiązku aktualizacji tej informacji przez podmiot.
to update this information by the entity.

prywatny sector									Lp.
50–249	250–999	1000 pracujących i więcej <i>employed persons and more</i>	w tym osoby fizyczne prowadzące działalność gospodarczą <i>of which natural persons conducting economic activity</i>					1000 pracujących i więcej <i>employed persons and more</i>	
			razem <i>total</i>	0–9 pracujących <i>employed persons</i>	10–49	50–249	250–999		
1	–	–	301	297	4	–	–	–	1
2	–	–	300	296	4	–	–	–	2
1	–	–	-1	-1	–	–	–	–	3
200,0	x	x	99,7	99,7	100,0	x	x	x	4
30	6	1	5397	5307	82	7	1	–	5
30	5	1	5562	5498	58	6	–	–	6
–	-1	–	165	191	-24	-1	-1	–	7
100,0	83,3	100,0	103,1	103,6	70,7	85,7	x	x	8
16	2	1	1923	1880	38	5	–	–	9
17	2	1	1969	1938	26	5	–	–	10
1	–	–	46	58	-12	–	–	–	11
106,3	100,0	100,0	102,4	103,1	68,4	100,0	x	x	12
3	–	–	1337	1324	12	1	–	–	13
2	–	–	1344	1335	9	–	–	–	14
-1	–	–	7	11	-3	-1	–	–	15
66,7	x	x	100,5	100,8	75,0	x	x	x	16
1	1	–	371	362	9	–	–	–	17
1	1	–	399	391	8	–	–	–	18
–	–	–	28	29	-1	–	–	–	19
100,0	100,0	x	107,5	108,0	88,9	x	x	x	20
7	2	–	836	829	7	–	–	–	21
7	2	–	882	874	8	–	–	–	22
–	–	–	46	45	1	–	–	–	23
100,0	100,0	x	105,5	105,4	114,3	x	x	x	24
2	1	–	331	325	4	1	1	–	25
2	–	–	332	328	3	1	–	–	26
–	-1	–	1	3	-1	–	-1	–	27
100,0	x	x	100,3	100,9	75,0	100,0	x	x	28
1	–	–	599	587	12	–	–	–	29
1	–	–	636	632	4	–	–	–	30
–	–	–	37	45	-8	–	–	–	31
100,0	x	x	106,2	107,7	33,3	x	x	x	32
54	6	1	11360	11161	188	11	–	–	33
53	6	1	11564	11423	132	9	–	–	34
-1	–	–	204	262	-56	-2	–	–	35
98,1	100,0	100,0	101,8	102,3	70,2	81,8	x	x	36
14	–	–	2595	2538	51	6	–	–	37
14	–	–	2694	2651	38	5	–	–	38
–	–	–	99	113	-13	-1	–	–	39
100,0	x	x	103,8	104,5	74,5	83,3	x	x	40
12	1	–	4752	4684	68	–	–	–	41
13	1	–	4750	4704	46	–	–	–	42
1	–	–	-2	20	-22	–	–	–	43
108,3	100,0	x	100,0	100,4	67,6	x	x	x	44

TABL. 2. **PODMIOTY GOSPODARKI NARODOWEJ WEDŁUG PRZEWIDYWANEJ LICZBY PRACUJĄCYCH¹ ORAZ ENTITIES OF THE NATIONAL ECONOMY BY EXPECTED NUMBER OF EMPLOYED PERSONS¹ AND BY**

Lp.	WYSZCZEGÓLNIENIE SPECIFICATION a – 31 XII 2011 b – 31 XII 2012 c – przyrost/spadek increase/decrease d – 2011 = 100	Ogółem Total						
		razem total	0–9 pracujących employed persons	10–49	50–249	250–999	1000 pracujących i więcej employed persons and more	
PODREGION WARSZAWSKI WSCHODNI (cd.)								
SUBREGION WARSZAWSKI WSCHODNI (cont.)								
Powiat otwocki (dok.)								
Powiat otwocki (cont.)								
1	Gm. m-w. Karczew	a	1723	1641	71	9	1	1
2		b	1736	1662	64	8	1	1
3		c	13	21	-7	-1	-	-
4		d	100,8	101,3	90,1	88,9	100,0	100,0
5	Gm. w. Celestynów	a	963	910	44	8	1	-
6		b	1002	955	38	8	1	-
7		c	39	45	-6	-	-	-
8		d	104,0	104,9	86,4	100,0	100,0	x
9	Gm. w. Kołbiel	a	444	415	27	-	2	-
10		b	459	432	24	1	2	-
11		c	15	17	-3	1	-	-
12		d	103,4	104,1	88,9	x	100,0	x
13	Gm. w. Osieck	a	193	183	8	2	-	-
14		b	201	192	7	2	-	-
15		c	8	9	-1	-	-	-
16		d	104,1	104,9	87,5	100,0	x	x
17	Gm. w. Sobienie-Jeziory	a	372	351	18	3	-	-
18		b	376	358	16	2	-	-
19		c	4	7	-2	-1	-	-
20		d	101,1	102,0	88,9	66,7	x	x
21	Gm. w. Wiązowna	a	1407	1313	75	14	5	-
22		b	1488	1398	73	13	4	-
23		c	81	85	-2	-1	-1	-
24		d	105,8	106,5	97,3	92,9	80,0	x
25	Powiat wołomiński	a	25672	24701	825	131	13	2
26	Powiat wołomiński	b	26838	25945	757	123	12	1
27		c	1166	1244	-68	-8	-1	-1
28		d	104,5	105,0	91,8	93,9	92,3	50,0
29	M. Kobyłka	a	2751	2666	74	11	-	-
30		b	2866	2794	60	12	-	-
31		c	115	128	-14	1	-	-
32		d	104,2	104,8	81,1	109,1	x	x
33	M. Marki	a	3420	3289	108	21	2	-
34		b	3673	3547	105	19	2	-
35		c	253	258	-3	-2	-	-
36		d	107,4	107,8	97,2	90,5	100,0	x
37	M. Ząbki	a	4580	4475	91	11	3	-
38		b	4794	4684	94	14	2	-
39		c	214	209	3	3	-1	-
40		d	104,7	104,7	103,3	127,3	66,7	x
41	M. Zielonka	a	2609	2497	98	13	1	-
42		b	2688	2577	100	10	1	-
43		c	79	80	2	-3	-	-
44		d	103,0	103,2	102,0	76,9	100,0	x

1 Przewidywana liczba pracujących podawana przy pierwszym zgłoszeniu o wpis do rejestru REGON. Nie ma ustawowego
1 Expected number of employed persons declared at the moment of registration to REGON register. There is no legal obligation

PODREGIONÓW, POWIATÓW I GMIN (cd.)

SUBREGIONS, POWIATS AND GMINAS (cont.)

Sektor publiczny <i>Public sector</i>						Sektor <i>Private</i>		
razem <i>total</i>	0–9 pracujących <i>employed persons</i>	10–49	50–249	250–999	1000 pracujących i więcej <i>employed persons and more</i>	razem <i>total</i>	0–9 pracujących <i>employed persons</i>	10–49
31	10	17	3	1	–	1692	1631	54
31	14	14	2	1	–	1705	1648	50
–	4	-3	-1	–	–	13	17	-4
100,0	140,0	82,4	66,7	100,0	x	100,8	101,0	92,6
28	9	17	2	–	–	935	901	27
30	13	14	3	–	–	972	942	24
2	4	-3	1	–	–	37	41	-3
107,1	144,4	82,4	150,0	x	x	104,0	104,6	88,9
15	6	9	–	–	–	429	409	18
14	6	7	1	–	–	445	426	17
-1	–	-2	1	–	–	16	17	-1
93,3	100,0	77,8	x	x	x	103,7	104,2	94,4
7	3	4	–	–	–	186	180	4
7	3	4	–	–	–	194	189	3
–	–	–	–	–	–	8	9	-1
100,0	100,0	100,0	x	x	x	104,3	105,0	75,0
11	4	7	–	–	–	361	347	11
11	4	7	–	–	–	365	354	9
–	–	–	–	–	–	4	7	-2
100,0	100,0	100,0	x	x	x	101,1	102,0	81,8
26	9	11	3	3	–	1381	1304	64
26	10	12	2	2	–	1462	1388	61
–	1	1	-1	-1	–	81	84	-3
100,0	111,1	109,1	66,7	66,7	x	105,9	106,4	95,3
363	139	167	53	4	–	25309	24562	658
373	202	116	51	4	–	26465	25743	641
10	63	-51	-2	–	–	1156	1181	-17
102,8	145,3	69,5	96,2	100,0	x	104,6	104,8	97,4
18	5	9	4	–	–	2733	2661	65
18	11	2	5	–	–	2848	2783	58
–	6	-7	1	–	–	115	122	-7
100,0	220,0	22,2	125,0	x	x	104,2	104,6	89,2
25	4	16	4	1	–	3395	3285	92
26	10	10	5	1	–	3647	3537	95
1	6	-6	1	–	–	252	252	3
104,0	250,0	62,5	125,0	100,0	x	107,4	107,7	103,3
28	15	7	5	1	–	4552	4460	84
28	15	6	6	1	–	4766	4669	88
–	–	-1	1	–	–	214	209	4
100,0	100,0	85,7	120,0	100,0	x	104,7	104,7	104,8
35	16	12	7	–	–	2574	2481	86
35	17	12	6	–	–	2653	2560	88
–	1	–	-1	–	–	79	79	2
100,0	106,3	100,0	85,7	x	x	103,1	103,2	102,3

obowiązku aktualizacji tej informacji przez podmiot.
to update this information by the entity.

prywatny sector									Lp.
50–249	250–999	1000 pracujących i więcej employed persons and more	w tym osoby fizyczne prowadzące działalność gospodarczą of which natural persons conducting economic activity					1000 pracujących i więcej employed persons and more	
			razem total	0–9 pracujących employed persons	10–49	50–249	250–999		
6	–	1	1440	1412	27	1	–	–	1
6	–	1	1434	1412	21	1	–	–	2
–	–	–	–6	–	–6	–	–	–	3
100,0	x	100,0	99,6	100,0	77,8	100,0	x	x	4
6	1	–	761	750	9	2	–	–	5
5	1	–	785	779	5	1	–	–	6
–1	–	–	24	29	–4	–1	–	–	7
83,3	100,0	x	103,2	103,9	55,6	50,0	x	x	8
–	2	–	358	349	9	–	–	–	9
–	2	–	369	361	8	–	–	–	10
–	–	–	11	12	–1	–	–	–	11
x	100,0	x	103,1	103,4	88,9	x	x	x	12
2	–	–	158	157	1	–	–	–	13
2	–	–	163	163	–	–	–	–	14
–	–	–	5	6	–1	–	–	–	15
100,0	x	x	103,2	103,8	x	x	x	x	16
3	–	–	296	292	3	1	–	–	17
2	–	–	299	297	1	1	–	–	18
–1	–	–	3	5	–2	–	–	–	19
66,7	x	x	101,0	101,7	33,3	100,0	x	x	20
11	2	–	1000	979	20	1	–	–	21
11	2	–	1070	1056	13	1	–	–	22
–	–	–	70	77	–7	–	–	–	23
100,0	100,0	x	107,0	107,9	65,0	100,0	x	x	24
78	9	2	20959	20681	264	13	–	–	1 25
72	8	1	21784	21571	204	9	–	–	– 26
–6	–1	–1	825	890	–60	–4	–	–	–1 27
92,3	88,9	50,0	103,9	104,3	77,3	69,2	x	x	x 28
7	–	–	2343	2302	39	2	–	–	– 29
7	–	–	2425	2392	31	2	–	–	– 30
–	–	–	82	90	–8	–	–	–	– 31
100,0	x	x	103,5	103,9	79,5	100,0	x	x	x 32
17	1	–	2675	2643	29	3	–	–	– 33
14	1	–	2867	2837	27	3	–	–	– 34
–3	–	–	192	194	–2	–	–	–	– 35
82,4	100,0	x	107,2	107,3	93,1	100,0	x	x	x 36
6	2	–	3744	3714	30	–	–	–	– 37
8	1	–	3898	3876	22	–	–	–	– 38
2	–1	–	154	162	–8	–	–	–	– 39
133,3	50,0	x	104,1	104,4	73,3	x	x	x	x 40
6	1	–	2040	2000	38	2	–	–	– 41
4	1	–	2077	2048	29	–	–	–	– 42
–2	–	–	37	48	–9	–2	–	–	– 43
66,7	100,0	x	101,8	102,4	76,3	x	x	x	x 44

TABL. 2. **PODMIOTY GOSPODARKI NARODOWEJ WEDŁUG PRZEWIDYWANEJ LICZBY PRACUJĄCYCH¹ ORAZ ENTITIES OF THE NATIONAL ECONOMY BY EXPECTED NUMBER OF EMPLOYED PERSONS¹ AND BY**

Lp.	WYSZCZEGÓLNIENIE SPECIFICATION a – 31 XII 2011 b – 31 XII 2012 c – przyrost/spadek increase/decrease d – 2011 = 100	Ogółem Total						
		razem total	0–9 pracujących employed persons	10–49	50–249	250–999	1000 pracujących i więcej employed persons and more	
	PODREGION WARSZAWSKI WSCHODNI (cd.)							
	SUBREGION WARSZAWSKI WSCHODNI (cont.)							
	Powiat wołomiński (dok.)							
	Powiat wołomiński (cont.)							
1	Gm. m-w. Radzymin	a	2486	2378	93	14	1	–
2		b	2647	2543	88	15	1	–
3		c	161	165	-5	1	–	–
4		d	106,5	106,9	94,6	107,1	100,0	x
5	Gm. m-w. Tłuszcz	a	1263	1205	53	5	–	–
6		b	1326	1278	42	6	–	–
7		c	63	73	-11	1	–	–
8		d	105,0	106,1	79,2	120,0	x	x
9	Gm. m-w. Wołomin	a	6345	6072	214	52	5	2
10		b	6542	6309	184	43	5	1
11		c	197	237	-30	-9	–	-1
12		d	103,1	103,9	86,0	82,7	100,0	50,0
13	Gm. w. Dąbrówka	a	575	556	18	1	–	–
14		b	623	603	19	1	–	–
15		c	48	47	1	–	–	–
16		d	108,3	108,5	105,6	100,0	x	x
17	Gm. w. Jadów	a	486	466	18	2	–	–
18		b	485	464	19	2	–	–
19		c	-1	-2	1	–	–	–
20		d	99,8	99,6	105,6	100,0	x	x
21	Gm. w. Klembów	a	672	641	30	–	1	–
22		b	688	660	27	–	1	–
23		c	16	19	-3	–	–	–
24		d	102,4	103,0	90,0	x	100,0	x
25	Gm. w. Poświętne	a	361	341	19	1	–	–
26		b	380	369	10	1	–	–
27		c	19	28	-9	–	–	–
28		d	105,3	108,2	52,6	100,0	x	x
29	Gm. w. Strachówka	a	124	115	9	–	–	–
30		b	126	117	9	–	–	–
31		c	2	2	–	–	–	–
32		d	101,6	101,7	100,0	x	x	x
33	PODREGION WARSZAWSKI ZACHODNI	a	102073	97711	3662	609	76	15
34	SUBREGION WARSZAWSKI ZACHODNI	b	105673	101573	3416	603	68	13
35		c	3600	3862	-246	-6	-8	-2
36		d	103,5	104,0	93,3	99,0	89,5	86,7
37	Powiat grodziski	a	11059	10589	394	66	8	2
38	Powiat grodziski	b	11419	10998	350	61	8	2
39		c	360	409	-44	-5	–	–
40		d	103,3	103,9	88,8	92,4	100,0	100,0
41	M. Milanówek	a	2736	2619	97	18	2	–
42		b	2770	2664	85	19	2	–
43		c	34	45	-12	1	–	–
44		d	101,2	101,7	87,6	105,6	100,0	x

1 Przewidywana liczba pracujących podawana przy pierwszym zgłoszeniu o wpis do rejestru REGON. Nie ma ustawowego
1 Expected number of employed persons declared at the moment of registration to REGON register. There is no legal obligation

PODREGIONÓW, POWIATÓW I GMIN (cd.)

SUBREGIONS, POWIATS AND GMINAS (cont.)

Sektor publiczny <i>Public sector</i>						Sektor <i>Private</i>		
razem <i>total</i>	0–9 pracujących <i>employed persons</i>	10–49	50–249	250–999	1000 pracujących i więcej <i>employed persons and more</i>	razem <i>total</i>	0–9 pracujących <i>employed persons</i>	10–49
37	12	19	6	–	–	2449	2366	74
37	18	12	7	–	–	2610	2525	76
–	6	-7	1	–	–	161	159	2
100,0	150,0	63,2	116,7	x	x	106,6	106,7	102,7
37	14	20	3	–	–	1226	1191	33
39	23	12	4	–	–	1287	1255	30
2	9	-8	1	–	–	61	64	-3
105,4	164,3	60,0	133,3	x	x	105,0	105,4	90,9
106	36	44	24	2	–	6239	6036	170
110	60	30	18	2	–	6432	6249	154
4	24	-14	-6	–	–	193	213	-16
103,8	166,7	68,2	75,0	100,0	x	103,1	103,5	90,6
15	9	6	–	–	–	560	547	12
15	7	8	–	–	–	608	596	11
–	-2	2	–	–	–	48	49	-1
100,0	77,8	133,3	x	x	x	108,6	109,0	91,7
13	7	6	–	–	–	473	459	12
15	7	8	–	–	–	470	457	11
2	–	2	–	–	–	-3	-2	-1
115,4	100,0	133,3	x	x	x	99,4	99,6	91,7
22	9	13	–	–	–	650	632	17
23	15	8	–	–	–	665	645	19
1	6	-5	–	–	–	15	13	2
104,5	166,7	61,5	x	x	x	102,3	102,1	111,8
15	5	10	–	–	–	346	336	9
15	13	2	–	–	–	365	356	8
–	8	-8	–	–	–	19	20	-1
100,0	260,0	20,0	x	x	x	105,5	106,0	88,9
12	7	5	–	–	–	112	108	4
12	6	6	–	–	–	114	111	3
–	-1	1	–	–	–	2	3	-1
100,0	85,7	120,0	x	x	x	101,8	102,8	75,0
1582	655	673	229	23	2	100491	97056	2989
1618	808	548	240	20	2	104055	100765	2868
36	153	-125	11	-3	–	3564	3709	-121
102,3	123,4	81,4	104,8	87,0	100,0	103,5	103,8	96,0
157	53	76	27	1	–	10902	10536	318
169	95	49	24	1	–	11250	10903	301
12	42	-27	-3	–	–	348	367	-17
107,6	179,2	64,5	88,9	100,0	x	103,2	103,5	94,7
34	12	16	6	–	–	2702	2607	81
36	21	7	8	–	–	2734	2643	78
2	9	-9	2	–	–	32	36	-3
105,9	175,0	43,8	133,3	x	x	101,2	101,4	96,3

obowiązku aktualizacji tej informacji przez podmiot.
to update this information by the entity.

prywatny sector									Lp.
50–249	250–999	1000 pracujących i więcej <i>employed persons and more</i>	w tym osoby fizyczne prowadzące działalność gospodarczą <i>of which natural persons conducting economic activity</i>					1000 pracujących i więcej <i>employed persons and more</i>	
			razem <i>total</i>	0–9 pracujących <i>employed persons</i>	10–49	50–249	250–999		
8	1	–	2008	1984	24	–	–	–	1
8	1	–	2127	2106	21	–	–	–	2
–	–	–	119	122	-3	–	–	–	3
100,0	100,0	x	105,9	106,1	87,5	x	x	x	4
2	–	–	1077	1066	11	–	–	–	5
2	–	–	1131	1123	8	–	–	–	6
–	–	–	54	57	-3	–	–	–	7
100,0	x	x	105,0	105,3	72,7	x	x	x	8
28	3	2	5205	5126	72	6	–	–	9
25	3	1	5327	5275	48	4	–	–	10
-3	–	-1	122	149	-24	-2	–	–	11
89,3	100,0	50,0	102,3	102,9	66,7	66,7	x	x	12
1	–	–	482	479	3	–	–	–	13
1	–	–	522	519	3	–	–	–	14
–	–	–	40	40	–	–	–	–	15
100,0	x	x	108,3	108,4	100,0	x	x	x	16
2	–	–	415	408	7	–	–	–	17
2	–	–	409	403	6	–	–	–	18
–	–	–	-6	-5	-1	–	–	–	19
100,0	x	x	98,6	98,8	85,7	x	x	x	20
–	1	–	573	565	8	–	–	–	21
–	1	–	587	579	8	–	–	–	22
–	–	–	14	14	–	–	–	–	23
x	100,0	x	102,4	102,5	100,0	x	x	x	24
1	–	–	304	303	1	–	–	–	25
1	–	–	319	319	–	–	–	–	26
–	–	–	15	16	-1	–	–	–	27
100,0	x	x	104,9	105,3	x	x	x	x	28
–	–	–	93	91	2	–	–	–	29
–	–	–	95	94	1	–	–	–	30
–	–	–	2	3	-1	–	–	–	31
x	x	x	102,2	103,3	50,0	x	x	x	32
380	53	13	77071	75891	1115	58	7	–	33
363	48	11	79025	78176	808	36	5	–	34
-17	-5	-2	1954	2285	-307	-22	-2	–	35
95,5	90,6	84,6	102,5	103,0	72,5	62,1	71,4	x	36
39	7	2	8924	8773	144	6	1	–	37
37	7	2	9125	9017	102	5	1	–	38
-2	–	–	201	244	-42	-1	–	–	39
94,9	100,0	100,0	102,3	102,8	70,8	83,3	100,0	x	40
12	2	–	2203	2156	41	5	1	–	41
11	2	–	2203	2169	29	4	1	–	42
-1	–	–	–	13	-12	-1	–	–	43
91,7	100,0	x	100,0	100,6	70,7	80,0	100,0	x	44

TABL. 2. **PODMIOTY GOSPODARKI NARODOWEJ WEDŁUG PRZEWIDYWANEJ LICZBY PRACUJĄCYCH¹ ORAZ ENTITIES OF THE NATIONAL ECONOMY BY EXPECTED NUMBER OF EMPLOYED PERSONS¹ AND BY**

Lp.	WYSZCZEGÓLNIENIE SPECIFICATION a – 31 XII 2011 b – 31 XII 2012 c – przyrost/spadek increase/decrease d – 2011 = 100	Ogółem Total					
		razem total	0–9 pracujących employed persons	10–49	50–249	250–999	1000 pracujących i więcej employed persons and more
	PODREGION WARSZAWSKI ZACHODNI (cd.) SUBREGION WARSZAWSKI ZACHODNI (cont.) Powiat grodziski (dok.) Powiat grodziski (cont.)						
1	M. Podkowa Leśna a	848	804	40	4	–	–
2	b	860	816	40	4	–	–
3	c	12	12	–	–	–	–
4	d	101,4	101,5	100,0	100,0	x	x
5	Gm. m-w. Grodzisk Mazowiecki a	5260	5037	177	38	6	2
6	b	5498	5308	150	32	6	2
7	c	238	271	-27	-6	–	–
8	d	104,5	105,4	84,7	84,2	100,0	100,0
9	Gm. w. Baranów a	341	322	19	–	–	–
10	b	342	323	19	–	–	–
11	c	1	1	–	–	–	–
12	d	100,3	100,3	100,0	x	x	x
13	Gm. w. Jaktorów a	1061	1029	28	4	–	–
14	b	1084	1054	26	4	–	–
15	c	23	25	-2	–	–	–
16	d	102,2	102,4	92,9	100,0	x	x
17	Gm. w. Żabia Wola a	813	778	33	2	–	–
18	b	865	833	30	2	–	–
19	c	52	55	-3	–	–	–
20	d	106,4	107,1	90,9	100,0	x	x
21	Powiat grójecki a	8232	7861	323	43	5	–
22	Powiat grójecki b	8407	8051	306	45	5	–
23	c	175	190	-17	2	–	–
24	d	102,1	102,4	94,7	104,7	100,0	x
25	Gm. m-w. Grójec a	3339	3209	106	20	4	–
26	b	3420	3285	109	22	4	–
27	c	81	76	3	2	–	–
28	d	102,4	102,4	102,8	110,0	100,0	x
29	Gm. m-w. Mogielnica a	504	475	24	5	–	–
30	b	510	482	24	4	–	–
31	c	6	7	–	-1	–	–
32	d	101,2	101,5	100,0	80,0	x	x
33	Gm. m-w. Nowe Miasto nad Pilicą a	550	523	20	6	1	–
34	b	551	525	19	6	1	–
35	c	1	2	-1	–	–	–
36	d	100,2	100,4	95,0	100,0	100,0	x
37	Gm. m-w. Warka a	1471	1394	70	7	–	–
38	b	1458	1390	61	7	–	–
39	c	-13	-4	-9	–	–	–
40	d	99,1	99,7	87,1	100,0	x	x
41	Gm. w. Belsk Duży a	423	403	19	1	–	–
42	b	430	411	18	1	–	–
43	c	7	8	-1	–	–	–
44	d	101,7	102,0	94,7	100,0	x	x

1 Przewidywana liczba pracujących podawana przy pierwszym zgłoszeniu o wpis do rejestru REGON. Nie ma ustawowego
1 Expected number of employed persons declared at the moment of registration to REGON register. There is no legal obligation

PODREGIONÓW, POWIATÓW I GMIN (cd.)

SUBREGIONS, POWIATS AND GMINAS (cont.)

Sektor publiczny <i>Public sector</i>						Sektor <i>Private</i>		
razem <i>total</i>	0–9 pracujących <i>employed persons</i>	10–49	50–249	250–999	1000 pracujących i więcej <i>employed persons and more</i>	razem <i>total</i>	0–9 pracujących <i>employed persons</i>	10–49
11	3	6	2	–	–	837	801	34
12	5	5	2	–	–	848	811	35
1	2	-1	–	–	–	11	10	1
109,1	166,7	83,3	100,0	x	x	101,3	101,2	102,9
74	26	29	18	1	–	5186	5011	148
81	54	14	12	1	–	5417	5254	136
7	28	-15	-6	–	–	231	243	-12
109,5	207,7	48,3	66,7	100,0	x	104,5	104,8	91,9
16	3	13	–	–	–	325	319	6
17	4	13	–	–	–	325	319	6
1	1	–	–	–	–	–	–	–
106,3	133,3	100,0	x	x	x	100,0	100,0	100,0
12	4	7	1	–	–	1049	1025	21
13	6	5	2	–	–	1071	1048	21
1	2	-2	1	–	–	22	23	–
108,3	150,0	71,4	200,0	x	x	102,1	102,2	100,0
10	5	5	–	–	–	803	773	28
10	5	5	–	–	–	855	828	25
–	–	–	–	–	–	52	55	-3
100,0	100,0	100,0	x	x	x	106,5	107,1	89,3
243	109	112	19	3	–	7989	7752	211
249	122	101	23	3	–	8158	7929	205
6	13	-11	4	–	–	169	177	-6
102,5	111,9	90,2	121,1	100,0	x	102,1	102,3	97,2
66	30	23	11	2	–	3273	3179	83
66	32	19	13	2	–	3354	3253	90
–	2	-4	2	–	–	81	74	7
100,0	106,7	82,6	118,2	100,0	x	102,5	102,3	108,4
16	5	8	3	–	–	488	470	16
21	10	8	3	–	–	489	472	16
5	5	–	–	–	–	1	2	–
131,3	200,0	100,0	100,0	x	x	100,2	100,4	100,0
19	8	9	1	1	–	531	515	11
19	8	8	2	1	–	532	517	11
–	–	-1	1	–	–	1	2	–
100,0	100,0	88,9	200,0	100,0	x	100,2	100,4	100,0
50	25	21	4	–	–	1421	1369	49
50	26	20	4	–	–	1408	1364	41
–	1	-1	–	–	–	-13	-5	-8
100,0	104,0	95,2	100,0	x	x	99,1	99,6	83,7
13	5	8	–	–	–	410	398	11
13	5	8	–	–	–	417	406	10
–	–	–	–	–	–	7	8	-1
100,0	100,0	100,0	x	x	x	101,7	102,0	90,9

obowiązku aktualizacji tej informacji przez podmiot.
to update this information by the entity.

prywatny sector									Lp.
50–249	250–999	1000 pracujących i więcej <i>employed persons and more</i>	w tym osoby fizyczne prowadzące działalność gospodarczą <i>of which natural persons conducting economic activity</i>					1000 pracujących i więcej <i>employed persons and more</i>	
			razem <i>total</i>	0–9 pracujących <i>employed persons</i>	10–49	50–249	250–999		
2	–	–	653	631	22	–	–	–	1
2	–	–	660	642	18	–	–	–	2
–	–	–	7	11	-4	–	–	–	3
100,0	x	x	101,1	101,7	81,8	x	x	x	4
20	5	2	4183	4127	56	–	–	–	5
20	5	2	4326	4292	34	–	–	–	6
–	–	–	143	165	-22	–	–	–	7
100,0	100,0	100,0	103,4	104,0	60,7	x	x	x	8
–	–	–	288	286	2	–	–	–	9
–	–	–	284	282	2	–	–	–	10
–	–	–	-4	-4	–	–	–	–	11
x	x	x	98,6	98,6	100,0	x	x	x	12
3	–	–	906	895	10	1	–	–	13
2	–	–	919	909	9	1	–	–	14
-1	–	–	13	14	-1	–	–	–	15
66,7	x	x	101,4	101,6	90,0	100,0	x	x	16
2	–	–	691	678	13	–	–	–	17
2	–	–	733	723	10	–	–	–	18
–	–	–	42	45	-3	–	–	–	19
100,0	x	x	106,1	106,6	76,9	x	x	x	20
24	2	–	6347	6250	92	5	–	–	21
22	2	–	6426	6356	67	3	–	–	22
-2	–	–	79	106	-25	-2	–	–	23
91,7	100,0	x	101,2	101,7	72,8	60,0	x	x	24
9	2	–	2575	2538	36	1	–	–	25
9	2	–	2609	2582	26	1	–	–	26
–	–	–	34	44	-10	–	–	–	27
100,0	100,0	x	101,3	101,7	72,2	100,0	x	x	28
2	–	–	392	382	9	1	–	–	29
1	–	–	387	379	8	–	–	–	30
-1	–	–	-5	-3	-1	-1	–	–	31
50,0	x	x	98,7	99,2	88,9	x	x	x	32
5	–	–	424	417	5	2	–	–	33
4	–	–	412	407	4	1	–	–	34
-1	–	–	-12	-10	-1	-1	–	–	35
80,0	x	x	97,2	97,6	80,0	50,0	x	x	36
3	–	–	1126	1108	17	1	–	–	37
3	–	–	1104	1092	11	1	–	–	38
–	–	–	-22	-16	-6	–	–	–	39
100,0	x	x	98,0	98,6	64,7	100,0	x	x	40
1	–	–	307	300	7	–	–	–	41
1	–	–	311	306	5	–	–	–	42
–	–	–	4	6	-2	–	–	–	43
100,0	x	x	101,3	102,0	71,4	x	x	x	44

TABL. 2. **PODMIOTY GOSPODARKI NARODOWEJ WEDŁUG PRZEWIDYWANEJ LICZBY PRACUJĄCYCH¹ ORAZ ENTITIES OF THE NATIONAL ECONOMY BY EXPECTED NUMBER OF EMPLOYED PERSONS¹ AND BY**

Lp.	WYSZCZEGÓLNIENIE SPECIFICATION a – 31 XII 2011 b – 31 XII 2012 c – przyrost/spadek increase/decrease d – 2011 = 100	Ogółem Total						
		razem total	0–9 pracujących employed persons	10–49	50–249	250–999	1000 pracujących i więcej employed persons and more	
	PODREGION WARSZAWSKI ZACHODNI (cd.) SUBREGION WARSZAWSKI ZACHODNI (cont.)							
	Powiat grójecki (dok.) Powiat grójecki (cont.)							
1	Gm. w. Błędów	a	524	502	21	1	–	–
2		b	542	524	17	1	–	–
3		c	18	22	–4	–	–	–
4		d	103,4	104,4	81,0	100,0	x	x
5	Gm. w. Chynów	a	593	564	28	1	–	–
6		b	643	616	26	1	–	–
7		c	50	52	–2	–	–	–
8		d	108,4	109,2	92,9	100,0	x	x
9	Gm. w. Goszczyn	a	171	165	6	–	–	–
10		b	181	176	5	–	–	–
11		c	10	11	–1	–	–	–
12		d	105,8	106,7	83,3	x	x	x
13	Gm. w. Jasieniec	a	328	312	14	2	–	–
14		b	332	318	12	2	–	–
15		c	4	6	–2	–	–	–
16		d	101,2	101,9	85,7	100,0	x	x
17	Gm. w. Pniewy	a	329	314	15	–	–	–
18		b	340	324	15	1	–	–
19		c	11	10	–	1	–	–
20		d	103,3	103,2	100,0	x	x	x
21	Powiat piaseczyński	a	25256	24242	859	134	16	5
22	Powiat piaseczyński	b	26600	25633	809	142	13	3
23		c	1344	1391	–50	8	–3	–2
24		d	105,3	105,7	94,2	106,0	81,3	60,0
25	Gm. m-w. Góra Kalwaria	a	2815	2689	108	16	2	–
26		b	2963	2848	97	16	2	–
27		c	148	159	–11	–	–	–
28		d	105,3	105,9	89,8	100,0	100,0	x
29	Gm. m-w. Konstancin-Jeziorna	a	3671	3510	133	24	4	–
30		b	3747	3586	135	23	3	–
31		c	76	76	2	–1	–1	–
32		d	102,1	102,2	101,5	95,8	75,0	x
33	Gm. m-w. Piaseczno	a	11575	11084	412	70	6	3
34		b	12186	11722	381	76	5	2
35		c	611	638	–31	6	–1	–1
36		d	105,3	105,8	92,5	108,6	83,3	66,7
37	Gm. m-w. Tarczyn.....	a	1256	1213	38	4	1	–
38		b	1262	1221	36	4	1	–
39		c	6	8	–2	–	–	–
40		d	100,5	100,7	94,7	100,0	100,0	x
41	Gm. w. Lesznowola	a	5020	4849	146	20	3	2
42		b	5437	5274	137	23	2	1
43		c	417	425	–9	3	–1	–1
44		d	108,3	108,8	93,8	115,0	66,7	50,0

1 Przewidywana liczba pracujących podawana przy pierwszym zgłoszeniu o wpis do rejestru REGON. Nie ma ustawowego
1 Expected number of employed persons declared at the moment of registration to REGON register. There is no legal obligation

PODREGIONÓW, POWIATÓW I GMIN (cd.)

SUBREGIONS, POWIATS AND GMINAS (cont.)

Sektor publiczny <i>Public sector</i>						Sektor <i>Private</i>		
razem <i>total</i>	0–9 pracujących <i>employed persons</i>	10–49	50–249	250–999	1000 pracujących i więcej <i>employed persons and more</i>	razem <i>total</i>	0–9 pracujących <i>employed persons</i>	10–49
17	8	9	–	–	–	507	494	12
17	10	7	–	–	–	525	514	10
–	2	-2	–	–	–	18	20	-2
100,0	125,0	77,8	x	x	x	103,6	104,0	83,3
21	8	13	–	–	–	572	556	15
21	9	12	–	–	–	622	607	14
–	1	-1	–	–	–	50	51	-1
100,0	112,5	92,3	x	x	x	108,7	109,2	93,3
10	6	4	–	–	–	161	159	2
11	8	3	–	–	–	170	168	2
1	2	-1	–	–	–	9	9	–
110,0	133,3	75,0	x	x	x	105,6	105,7	100,0
15	7	8	–	–	–	313	305	6
15	8	7	–	–	–	317	310	5
–	1	-1	–	–	–	4	5	-1
100,0	114,3	87,5	x	x	x	101,3	101,6	83,3
16	7	9	–	–	–	313	307	6
16	6	9	1	–	–	324	318	6
–	-1	–	1	–	–	11	11	–
100,0	85,7	100,0	x	x	x	103,5	103,6	100,0
289	107	131	47	4	–	24967	24135	728
295	132	106	54	3	–	26305	25501	703
6	25	-25	7	-1	–	1338	1366	-25
102,1	123,4	80,9	114,9	75,0	x	105,4	105,7	96,6
53	23	24	5	1	–	2762	2666	84
55	31	17	6	1	–	2908	2817	80
2	8	-7	1	–	–	146	151	-4
103,8	134,8	70,8	120,0	100,0	x	105,3	105,7	95,2
76	36	28	10	2	–	3595	3474	105
75	37	30	7	1	–	3672	3549	105
-1	1	2	-3	-1	–	77	75	–
98,7	102,8	107,1	70,0	50,0	x	102,1	102,2	100,0
101	24	50	26	1	–	11474	11060	362
103	35	35	32	1	–	12083	11687	346
2	11	-15	6	–	–	609	627	-16
102,0	145,8	70,0	123,1	100,0	x	105,3	105,7	95,6
21	10	9	2	–	–	1235	1203	29
24	13	9	2	–	–	1238	1208	27
3	3	–	–	–	–	3	5	-2
114,3	130,0	100,0	100,0	x	x	100,2	100,4	93,1
26	8	14	4	–	–	4994	4841	132
26	11	8	7	–	–	5411	5263	129
–	3	-6	3	–	–	417	422	-3
100,0	137,5	57,1	175,0	x	x	108,4	108,7	97,7

obowiązku aktualizacji tej informacji przez podmiot.
to update this information by the entity.

prywatny sector									
50–249	250–999	1000 pracujących i więcej <i>employed persons and more</i>	w tym osoby fizyczne prowadzące działalność gospodarczą <i>of which natural persons conducting economic activity</i>					1000 pracujących i więcej <i>employed persons and more</i>	Lp.
			razem <i>total</i>	0–9 pracujących <i>employed persons</i>	10–49	50–249	250–999		
1	–	–	414	408	6	–	–	–	1
1	–	–	429	425	4	–	–	–	2
–	–	–	15	17	-2	–	–	–	3
100,0	x	x	103,6	104,2	66,7	x	x	x	4
1	–	–	472	466	6	–	–	–	5
1	–	–	520	516	4	–	–	–	6
–	–	–	48	50	-2	–	–	–	7
100,0	x	x	110,2	110,7	66,7	x	x	x	8
–	–	–	137	136	1	–	–	–	9
–	–	–	145	144	1	–	–	–	10
–	–	–	8	8	–	–	–	–	11
x	x	x	105,8	105,9	100,0	x	x	x	12
2	–	–	254	252	2	–	–	–	13
2	–	–	254	253	1	–	–	–	14
–	–	–	–	1	-1	–	–	–	15
100,0	x	x	100,0	100,4	50,0	x	x	x	16
–	–	–	246	243	3	–	–	–	17
–	–	–	255	252	3	–	–	–	18
–	–	–	9	9	–	–	–	–	19
x	x	x	103,7	103,7	100,0	x	x	x	20
87	12	5	17845	17586	247	10	2	–	21
88	10	3	18534	18359	166	8	1	–	22
1	-2	-2	689	773	-81	-2	-1	–	23
101,1	83,3	60,0	103,9	104,4	67,2	80,0	50,0	x	24
11	1	–	2218	2189	27	1	1	–	25
10	1	–	2326	2304	21	–	1	–	26
-1	–	–	108	115	-6	-1	–	–	27
90,9	100,0	x	104,9	105,3	77,8	x	100,0	x	28
14	2	–	2721	2674	46	1	–	–	29
16	2	–	2750	2713	36	1	–	–	30
2	–	–	29	39	-10	–	–	–	31
114,3	100,0	x	101,1	101,5	78,3	100,0	x	x	32
44	5	3	8492	8367	121	4	–	–	33
44	4	2	8855	8774	78	3	–	–	34
–	-1	-1	363	407	-43	-1	–	–	35
100,0	80,0	66,7	104,3	104,9	64,5	75,0	x	x	36
2	1	–	1002	994	8	–	–	–	37
2	1	–	1003	997	6	–	–	–	38
–	–	–	1	3	-2	–	–	–	39
100,0	100,0	x	100,1	100,3	75,0	x	x	x	40
16	3	2	2630	2585	40	4	1	–	41
16	2	1	2754	2728	22	4	–	–	42
–	-1	-1	124	143	-18	–	-1	–	43
100,0	66,7	50,0	104,7	105,5	55,0	100,0	x	x	44

TABL. 2. **PODMIOTY GOSPODARKI NARODOWEJ WEDŁUG PRZEWIDYWANEJ LICZBY PRACUJĄCYCH¹ ORAZ ENTITIES OF THE NATIONAL ECONOMY BY EXPECTED NUMBER OF EMPLOYED PERSONS¹ AND BY**

Lp.	WYSZCZEGÓLNIENIE SPECIFICATION a – 31 XII 2011 b – 31 XII 2012 c – przyrost/spadek increase/decrease d – 2011 = 100	Ogółem Total					
		razem total	0–9 pracujących employed persons	10–49	50–249	250–999	1000 pracujących i więcej employed persons and more
	PODREGION WARSZAWSKI ZACHODNI (cd.) SUBREGION WARSZAWSKI ZACHODNI (cont.)						
	Powiat piaseczyński (dok.) Powiat piaseczyński (cont.)						
1	Gm. w. Prażmów	a	919	897	22	–	–
2		b	1005	982	23	–	–
3		c	86	85	1	–	–
4		d	109,4	109,5	104,5	x	x
5	Powiat pruszkowski	a	24897	23856	875	146	17
6	Powiat pruszkowski	b	25593	24582	845	147	16
7		c	696	726	-30	1	-1
8		d	102,8	103,0	96,6	100,7	94,1
9	M. Piastów	a	3432	3334	85	13	–
10		b	3483	3381	90	12	–
11		c	51	47	5	-1	–
12		d	101,5	101,4	105,9	92,3	x
13	M. Pruszków	a	8424	8093	264	60	6
14		b	8640	8317	254	62	6
15		c	216	224	-10	2	–
16		d	102,6	102,8	96,2	103,3	100,0
17	Gm. m-w. Brwinów	a	3698	3567	117	11	3
18		b	3860	3742	105	11	2
19		c	162	175	-12	–	-1
20		d	104,4	104,9	89,7	100,0	66,7
21	Gm. w. Michałowice	a	3345	3155	163	23	4
22		b	3437	3250	159	24	4
23		c	92	95	-4	1	–
24		d	102,8	103,0	97,5	104,3	100,0
25	Gm. w. Nadarzyn	a	2033	1940	73	18	2
26		b	2118	2023	76	17	2
27		c	85	83	3	-1	–
28		d	104,2	104,3	104,1	94,4	100,0
29	Gm. w. Raszyn	a	3965	3767	173	21	2
30		b	4055	3869	161	21	2
31		c	90	102	-12	–	–
32		d	102,3	102,7	93,1	100,0	100,0
33	Powiat sochaczewski	a	8485	8089	324	61	9
34	Powiat sochaczewski	b	8620	8257	293	60	8
35		c	135	168	-31	-1	-1
36		d	101,6	102,1	90,4	98,4	88,9
37	M. Sochaczew	a	4740	4542	148	42	7
38		b	4760	4577	137	39	6
39		c	20	35	-11	-3	-1
40		d	100,4	100,8	92,6	92,9	85,7
41	Gm. w. Brochów	a	375	357	17	1	–
42		b	388	373	14	1	–
43		c	13	16	-3	–	–
44		d	103,5	104,5	82,4	100,0	x

1 Przewidywana liczba pracujących podawana przy pierwszym zgłoszeniu o wpis do rejestru REGON. Nie ma ustawowego
1 Expected number of employed persons declared at the moment of registration to REGON register. There is no legal obligation

PODREGIONÓW, POWIATÓW I GMIN (cd.)

SUBREGIONS, POWIATS AND GMINAS (cont.)

Sektor publiczny <i>Public sector</i>						Sektor <i>Private</i>		
razem <i>total</i>	0–9 pracujących <i>employed persons</i>	10–49	50–249	250–999	1000 pracujących i więcej <i>employed persons and more</i>	razem <i>total</i>	0–9 pracujących <i>employed persons</i>	10–49
12	6	6	–	–	–	907	891	16
12	5	7	–	–	–	993	977	16
–	-1	1	–	–	–	86	86	–
100,0	83,3	116,7	x	x	x	109,5	109,7	100,0
231	73	97	53	6	2	24666	23783	778
231	75	93	56	5	2	25362	24507	752
–	2	-4	3	-1	–	696	724	-26
100,0	102,7	95,9	105,7	83,3	100,0	102,8	103,0	96,7
26	6	14	6	–	–	3406	3328	71
25	4	16	5	–	–	3458	3377	74
-1	-2	2	-1	–	–	52	49	3
96,2	66,7	114,3	83,3	x	x	101,5	101,5	104,2
108	39	39	26	3	1	8316	8054	225
106	40	35	27	3	1	8534	8277	219
-2	1	-4	1	–	–	218	223	-6
98,1	102,6	89,7	103,8	100,0	100,0	102,6	102,8	97,3
34	7	18	7	2	–	3664	3560	99
33	7	16	9	1	–	3827	3735	89
-1	–	-2	2	-1	–	163	175	-10
97,1	100,0	88,9	128,6	50,0	x	104,4	104,9	89,9
21	6	8	7	–	–	3324	3149	155
21	5	7	9	–	–	3416	3245	152
–	-1	-1	2	–	–	92	96	-3
100,0	83,3	87,5	128,6	x	x	102,8	103,0	98,1
21	9	9	3	–	–	2012	1931	64
24	12	10	2	–	–	2094	2011	66
3	3	1	-1	–	–	82	80	2
114,3	133,3	111,1	66,7	x	x	104,1	104,1	103,1
21	6	9	4	1	1	3944	3761	164
22	7	9	4	1	1	4033	3862	152
1	1	–	–	–	–	89	101	-12
104,8	116,7	100,0	100,0	100,0	100,0	102,3	102,7	92,7
192	76	90	24	2	–	8293	8013	234
205	111	67	25	2	–	8415	8146	226
13	35	-23	1	–	–	122	133	-8
106,8	146,1	74,4	104,2	100,0	x	101,5	101,7	96,6
92	35	34	21	2	–	4648	4507	114
101	59	22	18	2	–	4659	4518	115
9	24	-12	-3	–	–	11	11	1
109,8	168,6	64,7	85,7	100,0	x	100,2	100,2	100,9
13	7	6	–	–	–	362	350	11
13	7	6	–	–	–	375	366	8
–	–	–	–	–	–	13	16	-3
100,0	100,0	100,0	x	x	x	103,6	104,6	72,7

obowiązku aktualizacji tej informacji przez podmiot.
to update this information by the entity.

prywatny sector									Lp.
50–249	250–999	1000 pracujących i więcej <i>employed persons and more</i>	w tym osoby fizyczne prowadzące działalność gospodarczą <i>of which natural persons conducting economic activity</i>					1000 pracujących i więcej <i>employed persons and more</i>	
			razem <i>total</i>	0–9 pracujących <i>employed persons</i>	10–49	50–249	250–999		
–	–	–	782	777	5	–	–	–	1
–	–	–	846	843	3	–	–	–	2
–	–	–	64	66	-2	–	–	–	3
x	x	x	108,2	108,5	60,0	x	x	x	4
93	11	1	18791	18517	261	11	2	–	5
91	11	1	19179	18961	207	9	2	–	6
-2	–	–	388	444	-54	-2	–	–	7
97,8	100,0	100,0	102,1	102,4	79,3	81,8	100,0	x	8
7	–	–	2743	2710	33	–	–	–	9
7	–	–	2755	2724	31	–	–	–	10
–	–	–	12	14	-2	–	–	–	11
100,0	x	x	100,4	100,5	93,9	x	x	x	12
34	3	–	6544	6463	77	4	–	–	13
35	3	–	6668	6604	60	4	–	–	14
1	–	–	124	141	-17	–	–	–	15
102,9	100,0	x	101,9	102,2	77,9	100,0	x	x	16
4	1	–	3017	2976	40	1	–	–	17
2	1	–	3134	3109	25	–	–	–	18
-2	–	–	117	133	-15	-1	–	–	19
50,0	100,0	x	103,9	104,5	62,5	x	x	x	20
16	4	–	2471	2414	52	3	2	–	21
15	4	–	2508	2456	48	2	2	–	22
-1	–	–	37	42	-4	-1	–	–	23
93,8	100,0	x	101,5	101,7	92,3	66,7	100,0	x	24
15	2	–	1480	1466	12	2	–	–	25
15	2	–	1524	1514	8	2	–	–	26
–	–	–	44	48	-4	–	–	–	27
100,0	100,0	x	103,0	103,3	66,7	100,0	x	x	28
17	1	1	2536	2488	47	1	–	–	29
17	1	1	2590	2554	35	1	–	–	30
–	–	–	54	66	-12	–	–	–	31
100,0	100,0	100,0	102,1	102,7	74,5	100,0	x	x	32
37	7	2	6679	6556	112	10	1	–	33
35	6	2	6711	6623	81	6	1	–	34
-2	-1	–	32	67	-31	-4	–	–	35
94,6	85,7	100,0	100,5	101,0	72,3	60,0	100,0	x	36
21	5	1	3627	3568	54	5	–	–	37
21	4	1	3582	3544	35	3	–	–	38
–	-1	–	-45	-24	-19	-2	–	–	39
100,0	80,0	100,0	98,8	99,3	64,8	60,0	x	x	40
1	–	–	296	293	3	–	–	–	41
1	–	–	307	307	–	–	–	–	42
–	–	–	11	14	-3	–	–	–	43
100,0	x	x	103,7	104,8	x	x	x	x	44

TABL. 2. **PODMIOTY GOSPODARKI NARODOWEJ WEDŁUG PRZEWIDYWANEJ LICZBY PRACUJĄCYCH¹ ORAZ ENTITIES OF THE NATIONAL ECONOMY BY EXPECTED NUMBER OF EMPLOYED PERSONS¹ AND BY**

Lp.	WYSZCZEGÓLNIENIE SPECIFICATION a – 31 XII 2011 b – 31 XII 2012 c – przyrost/spadek increase/decrease d – 2011 = 100	Ogółem Total						
		razem total	0–9 pracujących employed persons	10–49	50–249	250–999	1000 pracujących i więcej employed persons and more	
	PODREGION WARSZAWSKI ZACHODNI (cd.) SUBREGION WARSZAWSKI ZACHODNI (cont.)							
	Powiat sochaczewski (dok.) Powiat sochaczewski (cont.)							
1	Gm. w. Iłów	a	444	417	27	–	–	–
2		b	470	442	28	–	–	–
3		c	26	25	1	–	–	–
4		d	105,9	106,0	103,7	x	x	x
5	Gm. w. Młodzieszyn	a	354	337	16	1	–	–
6		b	344	331	12	1	–	–
7		c	-10	-6	-4	–	–	–
8		d	97,2	98,2	75,0	100,0	x	x
9	Gm. w. Nowa Sucha	a	413	391	19	3	–	–
10		b	440	421	16	3	–	–
11		c	27	30	-3	–	–	–
12		d	106,5	107,7	84,2	100,0	x	x
13	Gm. w. Rybno	a	190	178	12	–	–	–
14		b	198	189	8	1	–	–
15		c	8	11	-4	1	–	–
16		d	104,2	106,2	66,7	x	x	x
17	Gm. w. Sochaczew	a	870	823	42	3	1	1
18		b	892	848	40	2	1	1
19		c	22	25	-2	-1	–	–
20		d	102,5	103,0	95,2	66,7	100,0	100,0
21	Gm. w. Teresin	a	1099	1044	43	11	1	–
22		b	1128	1076	38	13	1	–
23		c	29	32	-5	2	–	–
24		d	102,6	103,1	88,4	118,2	100,0	x
25	Powiat warszawski zachodni	a	15935	15183	627	107	16	2
26	Powiat warszawski zachodni	b	16712	16013	583	100	14	2
27		c	777	830	-44	-7	-2	–
28		d	104,9	105,5	93,0	93,5	87,5	100,0
29	Gm. m-w. Błonie	a	2375	2245	99	26	4	1
30		b	2471	2353	91	22	4	1
31		c	96	108	-8	-4	–	–
32		d	104,0	104,8	91,9	84,6	100,0	100,0
33	Gm. m-w. Łomianki	a	5012	4771	201	35	5	–
34		b	5230	5006	189	31	4	–
35		c	218	235	-12	-4	-1	–
36		d	104,3	104,9	94,0	88,6	80,0	x
37	Gm. m-w. Ożarów Mazowiecki	a	2828	2677	125	20	6	–
38		b	2979	2833	117	23	6	–
39		c	151	156	-8	3	–	–
40		d	105,3	105,8	93,6	115,0	100,0	x
41	Gm. w. Izabelin	a	1602	1538	54	8	1	1
42		b	1698	1642	48	7	–	1
43		c	96	104	-6	-1	-1	–
44		d	106,0	106,8	88,9	87,5	x	100,0

1 Przewidywana liczba pracujących podawana przy pierwszym zgłoszeniu o wpis do rejestru REGON. Nie ma ustawowego
1 Expected number of employed persons declared at the moment of registration to REGON register. There is no legal obligation

PODREGIONÓW, POWIATÓW I GMIN (cd.)

SUBREGIONS, POWIATS AND GMINAS (cont.)

Sektor publiczny <i>Public sector</i>						Sektor <i>Private</i>		
razem <i>total</i>	0–9 pracujących <i>employed persons</i>	10–49	50–249	250–999	1000 pracujących i więcej <i>employed persons and more</i>	razem <i>total</i>	0–9 pracujących <i>employed persons</i>	10–49
16	7	9	–	–	–	428	410	18
16	7	9	–	–	–	454	435	19
–	–	–	–	–	–	26	25	1
100,0	100,0	100,0	x	x	x	106,1	106,1	105,6
11	5	5	1	–	–	343	332	11
11	5	5	1	–	–	333	326	7
–	–	–	–	–	–	-10	-6	-4
100,0	100,0	100,0	100,0	x	x	97,1	98,2	63,6
14	6	8	–	–	–	399	385	11
18	9	8	1	–	–	422	412	8
4	3	–	1	–	–	23	27	-3
128,6	150,0	100,0	x	x	x	105,8	107,0	72,7
13	6	7	–	–	–	177	172	5
13	9	3	1	–	–	185	180	5
–	3	-4	1	–	–	8	8	–
100,0	150,0	42,9	x	x	x	104,5	104,7	100,0
13	2	10	1	–	–	857	821	32
13	5	7	1	–	–	879	843	33
–	3	-3	–	–	–	22	22	1
100,0	250,0	70,0	100,0	x	x	102,6	102,7	103,1
20	8	11	1	–	–	1079	1036	32
20	10	7	3	–	–	1108	1066	31
–	2	-4	2	–	–	29	30	-1
100,0	125,0	63,6	300,0	x	x	102,7	102,9	96,9
192	70	87	30	5	–	15743	15113	540
187	79	72	32	4	–	16525	15934	511
-5	9	-15	2	-1	–	782	821	-29
97,4	112,9	82,8	106,7	80,0	x	105,0	105,4	94,6
46	7	27	11	1	–	2329	2238	72
43	11	22	9	1	–	2428	2342	69
-3	4	-5	-2	–	–	99	104	-3
93,5	157,1	81,5	81,8	100,0	x	104,3	104,6	95,8
25	6	11	7	1	–	4987	4765	190
25	9	8	7	1	–	5205	4997	181
–	3	-3	–	–	–	218	232	-9
100,0	150,0	72,7	100,0	100,0	x	104,4	104,9	95,3
44	20	20	2	2	–	2784	2657	105
43	18	18	5	2	–	2936	2815	99
-1	-2	-2	3	–	–	152	158	-6
97,7	90,0	90,0	250,0	100,0	x	105,5	105,9	94,3
17	5	8	3	1	–	1585	1533	46
16	7	7	2	–	–	1682	1635	41
-1	2	-1	-1	-1	–	97	102	-5
94,1	140,0	87,5	66,7	x	x	106,1	106,7	89,1

obowiązku aktualizacji tej informacji przez podmiot.
to update this information by the entity.

prywatny sector									Lp.
50–249	250–999	1000 pracujących i więcej <i>employed persons and more</i>	w tym osoby fizyczne prowadzące działalność gospodarczą <i>of which natural persons conducting economic activity</i>					1000 pracujących i więcej <i>employed persons and more</i>	
			razem <i>total</i>	0–9 pracujących <i>employed persons</i>	10–49	50–249	250–999		
–	–	–	355	348	7	–	–	–	1
–	–	–	373	365	8	–	–	–	2
–	–	–	18	17	1	–	–	–	3
x	x	x	105,1	104,9	114,3	x	x	x	4
–	–	–	296	291	5	–	–	–	5
–	–	–	283	282	1	–	–	–	6
–	–	–	-13	-9	-4	–	–	–	7
x	x	x	95,6	96,9	20,0	x	x	x	8
3	–	–	345	337	6	2	–	–	9
2	–	–	368	364	3	1	–	–	10
-1	–	–	23	27	-3	-1	–	–	11
66,7	x	x	106,7	108,0	50,0	50,0	x	x	12
–	–	–	139	136	3	–	–	–	13
–	–	–	144	141	3	–	–	–	14
–	–	–	5	5	–	–	–	–	15
x	x	x	103,6	103,7	100,0	x	x	x	16
2	1	1	731	710	19	1	1	–	17
1	1	1	744	724	19	–	1	–	18
-1	–	–	13	14	–	-1	–	–	19
50,0	100,0	100,0	101,8	102,0	100,0	x	100,0	x	20
10	1	–	890	873	15	2	–	–	21
10	1	–	910	896	12	2	–	–	22
–	–	–	20	23	-3	–	–	–	23
100,0	100,0	x	102,2	102,6	80,0	100,0	x	x	24
77	11	2	11727	11540	173	13	1	–	25
68	10	2	12247	12120	123	4	–	–	26
-9	-1	–	520	580	-50	-9	-1	–	27
88,3	90,9	100,0	104,4	105,0	71,1	30,8	x	x	28
15	3	1	1853	1824	28	1	–	–	29
13	3	1	1905	1884	21	–	–	–	30
-2	–	–	52	60	-7	-1	–	–	31
86,7	100,0	100,0	102,8	103,3	75,0	x	x	x	32
28	4	–	3349	3291	53	4	1	–	33
24	3	–	3492	3459	31	2	–	–	34
-4	-1	–	143	168	-22	-2	-1	–	35
85,7	75,0	x	104,3	105,1	58,5	50,0	x	x	36
18	4	–	2061	2031	26	4	–	–	37
18	4	–	2160	2140	19	1	–	–	38
–	–	–	99	109	-7	-3	–	–	39
100,0	100,0	x	104,8	105,4	73,1	25,0	x	x	40
5	–	1	1266	1247	18	1	–	–	41
5	–	1	1321	1308	13	–	–	–	42
–	–	–	55	61	-5	-1	–	–	43
100,0	x	100,0	104,3	104,9	72,2	x	x	x	44

TABL. 2. **PODMIOTY GOSPODARKI NARODOWEJ WEDŁUG PRZEWIDYWANEJ LICZBY PRACUJĄCYCH¹ ORAZ ENTITIES OF THE NATIONAL ECONOMY BY EXPECTED NUMBER OF EMPLOYED PERSONS¹ AND BY**

Lp.	WYSZCZEGÓLNIENIE SPECIFICATION a – 31 XII 2011 b – 31 XII 2012 c – przyrost/spadek increase/decrease d – 2011 = 100	Ogółem Total					1000 pracujących i więcej employed persons and more	
		razem total	0–9 pracujących employed persons	10–49	50–249	250–999		
	PODREGION WARSZAWSKI ZACHODNI (dok.)							
	SUBREGION WARSZAWSKI ZACHODNI (cont.)							
	Powiat warszawski zachodni (dok.)							
	Powiat warszawski zachodni(cont.)							
1	Gm. w. Kampinos	a	400	383	14	3	–	–
2		b	416	400	14	2	–	–
3		c	16	17	–	-1	–	–
4		d	104,0	104,4	100,0	66,7	x	x
5	Gm. w. Leszno	a	967	926	38	3	–	–
6		b	1018	981	33	4	–	–
7		c	51	55	-5	1	–	–
8		d	105,3	105,9	86,8	133,3	x	x
9	Gm. w. Stare Babice	a	2751	2643	96	12	–	–
10		b	2900	2798	91	11	–	–
11		c	149	155	-5	-1	–	–
12		d	105,4	105,9	94,8	91,7	x	x
13	Powiat żyrardowski	a	8209	7891	260	52	5	1
14	Powiat żyrardowski	b	8322	8039	230	48	4	1
15		c	113	148	-30	-4	-1	–
16		d	101,4	101,9	88,5	92,3	80,0	100,0
17	M. Żyrardów	a	5353	5177	137	35	3	1
18		b	5373	5221	118	31	2	1
19		c	20	44	-19	-4	-1	–
20		d	100,4	100,8	86,1	88,6	66,7	100,0
21	Gm. m-w. Mszczonów	a	909	844	55	8	2	–
22		b	939	881	49	7	2	–
23		c	30	37	-6	-1	–	–
24		d	103,3	104,4	89,1	87,5	100,0	x
25	Gm. w. Puszcza Mariańska	a	646	624	19	3	–	–
26		b	665	645	16	4	–	–
27		c	19	21	-3	1	–	–
28		d	102,9	103,4	84,2	133,3	x	x
29	Gm. w. Radziejowice	a	619	595	20	4	–	–
30		b	640	616	20	4	–	–
31		c	21	21	–	–	–	–
32		d	103,4	103,5	100,0	100,0	x	x
33	Gm. w. Wiskitki	a	682	651	29	2	–	–
34		b	705	676	27	2	–	–
35		c	23	25	-2	–	–	–
36		d	103,4	103,8	93,1	100,0	x	x

1 Przewidywana liczba pracujących podawana przy pierwszym zgłoszeniu o wpis do rejestru REGON. Nie ma ustawowego

1 Expected number of employed persons declared at the moment of registration to REGON register. There is no legal obligation

PODREGIONÓW, POWIATÓW I GMIN (cd.)

SUBREGIONS, POWIATS AND GMINAS (cont.)

Sektor publiczny <i>Public sector</i>						Sektor <i>Private</i>		
razem <i>total</i>	0–9 pracujących <i>employed persons</i>	10–49	50–249	250–999	1000 pracujących i więcej <i>employed persons and more</i>	razem <i>total</i>	0–9 pracujących <i>employed persons</i>	10–49
13	7	4	2	–	–	387	376	10
13	7	4	2	–	–	403	393	10
–	–	–	–	–	–	16	17	–
100,0	100,0	100,0	100,0	x	x	104,1	104,5	100,0
31	17	13	1	–	–	936	909	25
31	18	10	3	–	–	987	963	23
–	1	-3	2	–	–	51	54	-2
100,0	105,9	76,9	300,0	x	x	105,4	105,9	92,0
16	8	4	4	–	–	2735	2635	92
16	9	3	4	–	–	2884	2789	88
–	1	-1	–	–	–	149	154	-4
100,0	112,5	75,0	100,0	x	x	105,4	105,8	95,7
278	167	80	29	2	–	7931	7724	180
282	194	60	26	2	–	8040	7845	170
4	27	-20	-3	–	–	109	121	-10
101,4	116,2	75,0	89,7	100,0	x	101,4	101,6	94,4
198	136	37	23	2	–	5155	5041	100
197	149	26	20	2	–	5176	5072	92
-1	13	-11	-3	–	–	21	31	-8
99,5	109,6	70,3	87,0	100,0	x	100,4	100,6	92,0
26	7	16	3	–	–	883	837	39
30	16	12	2	–	–	909	865	37
4	9	-4	-1	–	–	26	28	-2
115,4	228,6	75,0	66,7	x	x	102,9	103,3	94,9
16	4	10	2	–	–	630	620	9
17	9	5	3	–	–	648	636	11
1	5	-5	1	–	–	18	16	2
106,3	225,0	50,0	150,0	x	x	102,9	102,6	122,2
15	9	5	1	–	–	604	586	15
15	8	6	1	–	–	625	608	14
–	-1	1	–	–	–	21	22	-1
100,0	88,9	120,0	100,0	x	x	103,5	103,8	93,3
23	11	12	–	–	–	659	640	17
23	12	11	–	–	–	682	664	16
–	1	-1	–	–	–	23	24	-1
100,0	109,1	91,7	x	x	x	103,5	103,8	94,1

obowiązku aktualizacji tej informacji przez podmiot.
to update this information by the entity.

prywatny sector									
50–249	250–999	1000 pracujących i więcej <i>employed persons and more</i>	w tym osoby fizyczne prowadzące działalność gospodarczą <i>of which natural persons conducting economic activity</i>					1000 pracujących i więcej <i>employed persons and more</i>	Lp.
			razem <i>total</i>	0–9 pracujących <i>employed persons</i>	10–49	50–249	250–999		
1	–	–	314	311	2	1	–	–	1
–	–	–	328	326	2	–	–	–	2
-1	–	–	14	15	–	-1	–	–	3
x	x	x	104,5	104,8	100,0	x	x	x	4
2	–	–	752	740	11	1	–	–	5
1	–	–	799	789	10	–	–	–	6
-1	–	–	47	49	-1	-1	–	–	7
50,0	x	x	106,3	106,6	90,9	x	x	x	8
8	–	–	2132	2096	35	1	–	–	9
7	–	–	2242	2214	27	1	–	–	10
-1	–	–	110	118	-8	–	–	–	11
87,5	x	x	105,2	105,6	77,1	100,0	x	x	12
23	3	1	6758	6669	86	3	–	–	13
22	2	1	6803	6740	62	1	–	–	14
-1	-1	–	45	71	-24	-2	–	–	15
95,7	66,7	100,0	100,7	101,1	72,1	33,3	x	x	16
12	1	1	4433	4380	50	3	–	–	17
11	–	1	4413	4376	36	1	–	–	18
-1	-1	–	-20	-4	-14	-2	–	–	19
91,7	x	100,0	99,5	99,9	72,0	33,3	x	x	20
5	2	–	727	707	20	–	–	–	21
5	2	–	746	731	15	–	–	–	22
–	–	–	19	24	-5	–	–	–	23
100,0	100,0	x	102,6	103,4	75,0	x	x	x	24
1	–	–	539	536	3	–	–	–	25
1	–	–	551	549	2	–	–	–	26
–	–	–	12	13	-1	–	–	–	27
100,0	x	x	102,2	102,4	66,7	x	x	x	28
3	–	–	525	519	6	–	–	–	29
3	–	–	535	531	4	–	–	–	30
–	–	–	10	12	-2	–	–	–	31
100,0	x	x	101,9	102,3	66,7	x	x	x	32
2	–	–	534	527	7	–	–	–	33
2	–	–	558	553	5	–	–	–	34
–	–	–	24	26	-2	–	–	–	35
100,0	x	x	104,5	104,9	71,4	x	x	x	36

TABL. 3. **PODMIOTY GOSPODARKI NARODOWEJ WEDŁUG SEKCJI POLSKIEJ KLASYFIKACJI**
ENTITIES OF THE NATIONAL ECONOMY BY SECTIONS OF THE POLISH CLASSIFICATION

Lp. No.	WYSZCZEGÓLNIENIE SPECIFICATION a – 31 XII 2011 b – 31 XII 2012 c – przyrost/spadek increase/decrease d – 2011 = 100	Ogółem Grand total	W tym Of which			
			rolnictwo, leśnictwo, łowiectwo i rybactwo agriculture, forestry and fishing	przemysł industry		budownictwo construction
				razem total	w tym przetwórstwo przemysłowe of which manufacturing	
1	WOJEWÓDZTWO	675099	13289	59543	55800	69360
2	VOIVODSHIP	699212	12294	61518	57178	70725
3		24113	-995	1975	1378	1365
4		103,6	92,5	103,3	102,5	102,0
5	Powiat białobrzegi	2527	242	397	379	285
6	Powiat białobrzegi	2572	244	394	377	293
7		45	2	-3	-2	8
8		101,8	100,8	99,2	99,5	102,8
9	Gm. m-w. Białobrzegi	1212	80	158	152	117
10		1222	91	153	147	117
11		10	11	-5	-5	-
12		100,8	113,8	96,8	96,7	100,0
13	Gm. m-w. Wyśmierzyce	175	18	26	24	22
14		187	19	26	24	22
15		12	1	-	-	-
16		106,9	105,6	100,0	100,0	100,0
17	Gm. w. Promna	377	65	45	41	47
18		380	62	46	43	42
19		3	-3	1	2	-5
20		100,8	95,4	102,2	104,9	89,4
21	Gm. w. Radzanów	167	21	25	22	30
22		173	18	26	23	36
23		6	-3	1	1	6
24		103,6	85,7	104,0	104,5	120,0
25	Gm. w. Stara Błotnica	318	33	75	72	37
26		330	31	76	73	43
27		12	-2	1	1	6
28		103,8	93,9	101,3	101,4	116,2
29	Gm. w. Stronie	278	25	68	68	32
30		280	23	67	67	33
31		2	-2	-1	-1	1
32		100,7	92,0	98,5	98,5	103,1

DZIAŁALNOŚCI ORAZ POWIATÓW I GMIN
OF ACTIVITIES AND POWIATS AND GMINAS

handel; naprawa pojazdów samochodowych ^Δ <i>trade; repair of motor vehicles^Δ</i>	transport i gospodarka magazynowa <i>transportation and storage</i>	zakwaterowanie i gastronomia ^Δ <i>accommodation and catering^Δ</i>	informacja i komunikacja <i>information and communication</i>	działalność finansowa i ubezpieczeniowa <i>financial and insurance activities</i>	obsługa rynku nieruchomości ^Δ <i>real estate activities</i>	działalność profesjonalna, naukowa i techniczna <i>professional, scientific and technical activities</i>
184106	45314	16399	30319	23130	28205	80350
187125	45375	17258	33054	23707	29374	85312
3019	61	859	2735	577	1169	4962
101,6	100,1	105,2	109,0	102,5	104,1	106,2
799	126	66	22	47	36	89
790	123	65	29	56	43	98
-9	-3	-1	7	9	7	9
98,9	97,6	98,5	131,8	119,1	119,4	110,1
435	43	35	17	33	31	58
414	45	36	18	40	33	61
-21	2	1	1	7	2	3
95,2	104,7	102,9	105,9	121,2	106,5	105,2
51	8	4	-	1	1	9
55	10	4	1	1	2	10
4	2	-	1	-	1	1
107,8	125,0	100,0	x	100,0	200,0	111,1
117	20	14	2	4	1	10
112	18	13	6	6	6	14
-5	-2	-1	4	2	5	4
95,7	90,0	92,9	300,0	150,0	600,0	140,0
35	13	1	1	3	-	3
42	11	1	-	2	-	4
7	-2	-	-1	-1	-	1
120,0	84,6	100,0	x	66,7	x	133,3
92	21	5	1	4	2	3
93	20	5	2	5	2	3
1	-1	-	1	1	-	-
101,1	95,2	100,0	200,0	125,0	100,0	100,0
69	21	7	1	2	1	6
74	19	6	2	2	-	6
5	-2	-1	1	-	-1	-
107,2	90,5	85,7	200,0	100,0	x	100,0

administracja publiczna i obrona narodowa; obowiązkowe zabezpieczenia społeczne <i>public administration and defence; compulsory social security</i>	edukacja <i>education</i>	opieka zdrowotna i pomoc społeczna <i>human health and social work activities</i>	działalność związana z kulturą, rozrywką i rekreacją <i>arts, entertainment and recreation</i>	pozostała działalność usługowa <i>other service activities</i>	Lp. No.	
21867	3507	21008	28603	10300	39651	1
23259	3494	24314	30298	10701	41255	2
1392	-13	3306	1695	401	1604	3
106,4	99,6	115,7	105,9	103,9	104,0	4
37	69	70	68	34	140	5
40	69	76	68	38	146	6
3	-	6	-	4	6	7
108,1	100,0	108,6	100,0	111,8	104,3	8
21	15	37	41	14	77	9
24	15	39	40	16	80	10
3	-	2	-1	2	3	11
114,3	100,0	105,4	97,6	114,3	103,9	12
3	10	4	7	4	7	13
5	10	4	7	4	7	14
2	-	-	-	-	-	15
166,7	100,0	100,0	100,0	100,0	100,0	16
3	14	8	8	3	16	17
2	14	8	8	4	19	18
-1	-	-	-	1	3	19
66,7	100,0	100,0	100,0	133,3	118,8	20
2	11	4	3	3	12	21
1	11	4	3	3	11	22
-1	-	-	-	-	-1	23
50,0	100,0	100,0	100,0	100,0	91,7	24
3	10	10	4	6	12	25
3	10	14	5	6	12	26
-	-	4	1	-	-	27
100,0	100,0	140,0	125,0	100,0	100,0	28
5	9	7	5	4	16	29
5	9	7	5	5	17	30
-	-	-	-	1	1	31
100,0	100,0	100,0	100,0	125,0	106,3	32

TABL. 3. **PODMIOTY GOSPODARKI NARODOWEJ WEDŁUG SEKCJI POLSKIEJ KLASYFIKACJI**
ENTITIES OF THE NATIONAL ECONOMY BY SECTIONS OF THE POLISH CLASSIFICATION

Lp. No.	WYSZCZEGÓLNIENIE SPECIFICATION a – 31 XII 2011 b – 31 XII 2012 c – przyrost/spadek increase/decrease d – 2011 = 100	Ogółem Grand total	W tym Of which			
			rolnictwo, leśnictwo, łowiectwo i rybactwo agriculture, forestry and fishing	przemysł industry		budownictwo construction
				razem total	w tym przetwórstwo przemysłowe of which manufacturing	
1	Powiat ciechanowski	6769	367	581	542	885
2	Powiat ciechanowski	6927	338	619	577	883
3		158	-29	38	35	-2
4		102,3	92,1	106,5	106,5	99,8
5	M. Ciechanów	4426	68	352	326	483
6		4468	58	374	346	475
7		42	-10	22	20	-8
8		100,9	85,3	106,3	106,1	98,3
9	Gm. m-w. Głinojeck	381	15	44	41	72
10		392	12	42	39	78
11		11	-3	-2	-2	6
12		102,9	80,0	95,5	95,1	108,3
13	Gm. w. Ciechanów	388	32	52	48	58
14		436	28	60	56	61
15		48	-4	8	8	3
16		112,4	87,5	115,4	116,7	105,2
17	Gm. w. Gołymín-Ośrodek	194	29	13	12	35
18		197	27	15	13	36
19		3	-2	2	1	1
20		101,5	93,1	115,4	108,3	102,9
21	Gm. w. Grudusk	239	59	30	28	21
22		246	54	27	25	22
23		7	-5	-3	-3	1
24		102,9	91,5	90,0	89,3	104,8
25	Gm. w. Ojrzeń	254	29	17	16	79
26		251	25	17	16	71
27		-3	-4	-	-	-8
28		98,8	86,2	100,0	100,0	89,9
29	Gm. w. Opinogóra Górna	270	72	18	18	25
30		298	81	22	22	30
31		28	9	4	4	5
32		110,4	112,5	122,2	122,2	120,0

DZIAŁALNOŚCI ORAZ POWIATÓW I GMIN (cd.)
OF ACTIVITIES AND POWIATS AND GMINAS (cont.)

handel; naprawa pojazdów samochodowych ^Δ <i>trade; repair of motor vehicles^Δ</i>	transport i gospodarka magazynowa <i>transportation and storage</i>	zakwaterowanie i gastronomia ^Δ <i>accommodation and catering^Δ</i>	informacja i komunikacja <i>information and communication</i>	działalność finansowa i ubezpieczeniowa <i>financial and insurance activities</i>	obsługa rynku nieruchomości ^Δ <i>real estate activities</i>	działalność profesjonalna, naukowa i techniczna <i>professional, scientific and technical activities</i>
1889	452	101	118	164	195	471
1912	470	118	113	158	200	486
23	18	17	-5	-6	5	15
101,2	104,0	116,8	95,8	96,3	102,6	103,2
1329	296	70	94	122	182	398
1316	303	84	83	116	184	400
-13	7	14	-11	-6	2	2
99,0	102,4	120,0	88,3	95,1	101,1	100,5
109	22	13	6	5	2	8
112	21	13	6	5	3	11
3	-1	-	-	-	1	3
102,8	95,5	100,0	100,0	100,0	150,0	137,5
96	31	5	7	10	1	22
109	39	5	8	12	3	26
13	8	-	1	2	2	4
113,5	125,8	100,0	114,3	120,0	300,0	118,2
46	14	1	1	2	2	1
50	14	1	1	1	2	1
4	-	-	-	-1	-	-
108,7	100,0	100,0	100,0	50,0	100,0	100,0
64	13	1	-	6	2	6
70	16	2	-	4	2	7
6	3	1	-	-2	-	1
109,4	123,1	200,0	x	66,7	100,0	116,7
42	11	3	4	4	2	5
48	12	4	5	3	2	5
6	1	1	1	-1	-	-
114,3	109,1	133,3	125,0	75,0	100,0	100,0
44	25	3	-	3	1	11
49	25	2	-	4	1	15
5	-	-1	-	1	-	4
111,4	100,0	66,7	x	133,3	100,0	136,4

administracja publiczna i obrona narodowa; obowiązkowe zabezpieczenia społeczne <i>public administration and defence; compulsory social security</i>	edukacja <i>education</i>	opieka zdrowotna i pomoc społeczna <i>human health and social work activities</i>	działalność związana z kulturą, rozrywką i rekreacją <i>arts, entertainment and recreation</i>	pozostała działalność usługowa <i>other service activities</i>	Lp. No.	
187	86	275	393	138	467	1
196	86	337	409	139	463	2
9	-	62	16	1	-4	3
104,8	100,0	122,5	104,1	100,7	99,1	4
124	19	174	329	90	296	5
122	19	220	333	88	293	6
-2	-	46	4	-2	-3	7
98,4	100,0	126,4	101,2	97,8	99,0	8
14	7	17	12	8	27	9
17	7	19	14	8	24	10
3	-	2	2	-	-3	11
121,4	100,0	111,8	116,7	100,0	88,9	12
9	7	13	17	6	22	13
11	7	18	20	7	22	14
2	-	5	3	1	-	15
122,2	100,0	138,5	117,6	116,7	100,0	16
9	8	7	3	5	18	17
7	8	7	5	4	18	18
-2	-	-	2	-1	-	19
77,8	100,0	100,0	166,7	80,0	100,0	20
2	11	8	3	5	8	21
5	11	9	3	5	9	22
3	-	1	-	-	1	23
250,0	100,0	112,5	100,0	100,0	112,5	24
9	6	16	3	3	21	25
9	6	16	5	3	20	26
-	-	-	2	-	-1	27
100,0	100,0	100,0	166,7	100,0	95,2	28
6	11	8	7	10	26	29
8	11	8	6	12	24	30
2	-	-	-1	2	-2	31
133,3	100,0	100,0	85,7	120,0	92,3	32

TABL. 3. **PODMIOTY GOSPODARKI NARODOWEJ WEDŁUG SEKCJI POLSKIEJ KLASYFIKACJI**
ENTITIES OF THE NATIONAL ECONOMY BY SECTIONS OF THE POLISH CLASSIFICATION

Lp. No.	WYSZCZEGÓLNIENIE SPECIFICATION a – 31 XII 2011 b – 31 XII 2012 c – przyrost/spadek increase/decrease d – 2011 = 100	Ogółem Grand total	W tym Of which			
			rolnictwo, leśnictwo, łowiectwo i rybactwo agriculture, forestry and fishing	przemysł industry		budownictwo construction
				razem total	w tym przetwórstwo przemysłowe of which manufacturing	
	Powiat ciechanowski (dok.)					
	Powiat ciechanowski (cont.)					
1	Gm. w. Regimin	a 217	32	18	18	44
2		b 227	24	20	20	42
3		c 10	-8	2	2	-2
4		d 104,6	75,0	111,1	111,1	95,5
5	Gm. w. Sońsk	a 400	31	37	35	68
6		b 412	29	42	40	68
7		c 12	-2	5	5	-
8		d 103,0	93,5	113,5	114,3	100,0
9	Powiat garwoliński	a 6945	237	910	869	1102
10	Powiat garwoliński	b 7117	203	927	887	1136
11		c 172	-34	17	18	34
12		d 102,5	85,7	101,9	102,1	103,1
13	M. Garwolin	a 1928	14	179	170	201
14		b 1971	14	182	173	190
15		c 43	-	3	3	-11
16		d 102,2	100,0	101,7	101,8	94,5
17	M. Łaskarzew	a 411	2	137	136	26
18		b 431	2	135	134	27
19		c 20	-	-2	-2	1
20		d 104,9	100,0	98,5	98,5	103,8
21	Gm. m-w. Pilawa	a 641	20	87	84	155
22		b 649	10	95	92	156
23		c 8	-10	8	8	1
24		d 101,2	50,0	109,2	109,5	100,6
25	Gm. m-w. Żelechów	a 532	24	64	57	109
26		b 546	21	68	61	118
27		c 14	-3	4	4	9
28		d 102,6	87,5	106,3	107,0	108,3
29	Gm. w. Borowie	a 227	12	32	32	48
30		b 224	11	28	28	44
31		c -3	-1	-4	-4	-4
32		d 98,7	91,7	87,5	87,5	91,7

DZIAŁALNOŚCI ORAZ POWIATÓW I GMIN (cd.)
OF ACTIVITIES AND POWIATS AND GMINAS (cont.)

handel; naprawa pojazdów samochodowych ^Δ <i>trade; repair of motor vehicles^Δ</i>	transport i gospodarka magazynowa <i>transportation and storage</i>	zakwaterowanie i gastronomia ^Δ <i>accommodation and catering^Δ</i>	informacja i komunikacja <i>information and communication</i>	działalność finansowa i ubezpieczeniowa <i>financial and insurance activities</i>	obsługa rynku nieruchomości ^Δ <i>real estate activities</i>	działalność profesjonalna, naukowa i techniczna <i>professional, scientific and technical activities</i>
53	11	3	3	5	–	7
58	13	4	4	5	1	9
5	2	1	1	–	1	2
109,4	118,2	133,3	133,3	100,0	x	128,6
106	29	2	3	7	3	13
100	27	3	6	8	2	12
-6	-2	1	3	1	-1	-1
94,3	93,1	150,0	200,0	114,3	66,7	92,3
1983	407	119	100	204	108	350
1998	418	120	107	217	108	362
15	11	1	7	13	–	12
100,8	102,7	100,8	107,0	106,4	100,0	103,4
558	117	33	49	76	72	170
562	122	33	49	81	74	172
4	5	–	–	5	2	2
100,7	104,3	100,0	100,0	106,6	102,8	101,2
123	15	3	5	7	8	10
131	14	2	5	9	7	13
8	-1	-1	–	2	-1	3
106,5	93,3	66,7	100,0	128,6	87,5	130,0
175	22	11	15	28	3	15
176	20	9	17	26	2	21
1	-2	-2	2	-2	-1	6
100,6	90,9	81,8	113,3	92,9	66,7	140,0
149	24	13	5	10	2	23
146	25	13	7	11	2	21
-3	1	–	2	1	–	-2
98,0	104,2	100,0	140,0	110,0	100,0	91,3
63	18	1	1	4	–	8
62	19	1	3	4	–	10
-1	1	–	2	–	–	2
98,4	105,6	100,0	300,0	100,0	x	125,0

administracja publiczna i obrona narodowa; obowiązkowe zabezpieczenia społeczne <i>public administration and defence; compulsory social security</i>	edukacja <i>education</i>	opieka zdrowotna i pomoc społeczna <i>human health and social work activities</i>	działalność związana z kulturą, rozrywką i rekreacją <i>arts, entertainment and recreation</i>	pozostała działalność usługowa <i>other service activities</i>	Lp. No.	
3	9	5	4	4	16	1
5	9	6	4	4	19	2
2	–	1	–	–	3	3
166,7	100,0	120,0	100,0	100,0	118,8	4
11	8	27	15	7	33	5
12	8	34	19	8	34	6
1	–	7	4	1	1	7
109,1	100,0	125,9	126,7	114,3	103,0	8
138	140	312	311	116	408	9
159	140	342	325	127	428	10
21	–	30	14	11	20	11
115,2	100,0	109,6	104,5	109,5	104,9	12
31	18	102	158	33	117	13
38	18	111	164	35	126	14
7	–	9	6	2	9	15
122,6	100,0	108,8	103,8	106,1	107,7	16
4	5	17	13	6	30	17
8	5	23	13	6	31	18
4	–	6	–	–	1	19
200,0	100,0	135,3	100,0	100,0	103,3	20
22	9	16	24	10	29	21
20	9	17	26	13	32	22
-2	–	1	2	3	3	23
90,9	100,0	106,3	108,3	130,0	110,3	24
8	13	26	22	7	33	25
10	13	27	22	10	32	26
2	–	1	–	3	-1	27
125,0	100,0	103,8	100,0	142,9	97,0	28
4	12	8	5	3	8	29
5	12	11	5	2	7	30
1	–	3	–	-1	-1	31
125,0	100,0	137,5	100,0	66,7	87,5	32

TABL. 3. **PODMIOTY GOSPODARKI NARODOWEJ WEDŁUG SEKCJI POLSKIEJ KLASYFIKACJI**
ENTITIES OF THE NATIONAL ECONOMY BY SECTIONS OF THE POLISH CLASSIFICATION

Lp. No.	WYSZCZEGÓLNIENIE SPECIFICATION a – 31 XII 2011 b – 31 XII 2012 c – przyrost/spadek increase/decrease d – 2011 = 100	Ogółem Grand total	W tym Of which				
			rolnictwo, leśnictwo, łowiectwo i rybactwo agriculture, forestry and fishing	przemysł industry		budownictwo construction	
				razem total	w tym przetwórstwo przemysłowe of which manufacturing		
Powiat garwoliński (cd.)							
Powiat garwoliński (cont.)							
1	Gm. w. Garwolin	a	752	25	83	81	128
2		b	780	23	85	83	128
3		c	28	-2	2	2	-
4		d	103,7	92,0	102,4	102,5	100,0
5	Gm. w. Górzno	a	349	23	48	43	65
6		b	356	20	43	39	72
7		c	7	-3	-5	-4	7
8		d	102,0	87,0	89,6	90,7	110,8
9	Gm. w. Łaskarzew	a	256	8	73	72	36
10		b	271	9	75	74	42
11		c	15	1	2	2	6
12		d	105,9	112,5	102,7	102,8	116,7
13	Gm. w. Maciejowice	a	374	36	34	32	77
14		b	386	33	37	35	80
15		c	12	-3	3	3	3
16		d	103,2	91,7	108,8	109,4	103,9
17	Gm. w. Miastków Kościelny	a	223	12	19	18	42
18		b	232	9	17	16	45
19		c	9	-3	-2	-2	3
20		d	104,0	75,0	89,5	88,9	107,1
21	Gm. w. Parysów	a	150	9	26	24	18
22		b	150	4	27	25	19
23		c	-	-5	1	1	1
24		d	100,0	44,4	103,8	104,2	105,6
25	Gm. w. Sobolew	a	474	19	50	47	100
26		b	472	18	56	54	104
27		c	-2	-1	6	7	4
28		d	99,6	94,7	112,0	114,9	104,0
29	Gm. w. Trojanów	a	293	21	41	38	44
30		b	304	14	42	38	56
31		c	11	-7	1	-	12
32		d	103,8	66,7	102,4	100,0	127,3

DZIAŁALNOŚCI ORAZ POWIATÓW I GMIN (cd.)
OF ACTIVITIES AND POWIATS AND GMINAS (cont.)

handel; naprawa pojazdów samochodowych ^Δ <i>trade; repair of motor vehicles^Δ</i>	transport i gospodarka magazynowa <i>transportation and storage</i>	zakwaterowanie i gastronomia ^Δ <i>accommodation and catering^Δ</i>	informacja i komunikacja <i>information and communication</i>	działalność finansowa i ubezpieczeniowa <i>financial and insurance activities</i>	obsługa rynku nieruchomości ^Δ <i>real estate activities</i>	działalność profesjonalna, naukowa i techniczna <i>professional, scientific and technical activities</i>
219	45	10	9	25	9	42
223	48	9	7	28	9	46
4	3	-1	-2	3	—	4
101,8	106,7	90,0	77,8	112,0	100,0	109,5
103	33	1	4	6	—	9
113	33	2	5	6	—	8
10	—	1	1	—	—	-1
109,7	100,0	200,0	125,0	100,0	x	88,9
56	12	4	1	11	—	8
54	16	6	1	10	—	7
-2	4	2	—	-1	—	-1
96,4	133,3	150,0	100,0	90,9	x	87,5
87	24	6	—	9	9	14
91	24	8	1	11	9	12
4	—	2	1	2	—	-2
104,6	100,0	133,3	x	122,2	100,0	85,7
61	20	2	—	7	1	7
60	22	2	1	10	1	7
-1	2	—	1	3	—	—
98,4	110,0	100,0	x	142,9	100,0	100,0
51	6	1	1	1	—	3
53	8	1	1	—	—	2
2	2	—	—	-1	—	-1
103,9	133,3	100,0	100,0	x	x	66,7
143	33	17	—	12	—	13
132	30	17	—	12	—	13
-11	-3	—	—	—	—	—
92,3	90,9	100,0	x	100,0	x	100,0
85	18	5	4	5	1	16
92	17	4	3	6	1	14
7	-1	-1	-1	1	—	-2
108,2	94,4	80,0	75,0	120,0	100,0	87,5

administracja publiczna i obrona narodowa; obowiązkowe zabezpieczenia społeczne <i>public administration and defence; compulsory social security</i>	edukacja <i>education</i>	opieka zdrowotna i pomoc społeczna <i>human health and social work activities</i>	działalność związana z kulturą, rozrywką i rekreacją <i>arts, entertainment and recreation</i>	pozostała działalność usługowa <i>other service activities</i>	Lp. No.	
23	10	42	28	13	41	1
30	10	50	25	13	46	2
7	–	8	-3	–	5	3
130,4	100,0	119,0	89,3	100,0	112,2	4
8	10	11	6	6	16	5
4	10	10	6	7	17	6
-4	–	-1	–	1	1	7
50,0	100,0	90,9	100,0	116,7	106,3	8
11	8	15	1	5	7	9
10	8	16	2	5	10	10
-1	–	1	1	–	3	11
90,9	100,0	106,7	200,0	100,0	142,9	12
7	5	10	12	5	39	13
8	5	10	13	6	38	14
1	–	–	1	1	-1	15
114,3	100,0	100,0	108,3	120,0	97,4	16
2	13	7	5	9	16	17
5	13	8	4	11	17	18
3	–	1	-1	2	1	19
250,0	100,0	114,3	80,0	122,2	106,3	20
2	9	5	4	3	11	21
2	9	5	5	3	11	22
–	–	–	1	–	–	23
100,0	100,0	100,0	125,0	100,0	100,0	24
7	9	23	10	6	32	25
8	9	23	14	5	31	26
1	–	–	4	-1	-1	27
114,3	100,0	100,0	140,0	83,3	96,9	28
3	13	16	6	5	10	29
5	13	17	5	6	9	30
2	–	1	-1	1	-1	31
166,7	100,0	106,3	83,3	120,0	90,0	32

TABL. 3. PODMIOTY GOSPODARKI NARODOWEJ WEDŁUG SEKCJI POLSKIEJ KLASYFIKACJI
ENTITIES OF THE NATIONAL ECONOMY BY SECTIONS OF THE POLISH CLASSIFICATION

Lp. No.	WYSZCZEGÓLNIENIE SPECIFICATION a – 31 XII 2011 b – 31 XII 2012 c – przyrost/spadek increase/decrease d – 2011 = 100	Ogółem Grand total	W tym Of which			
			rolnictwo, leśnictwo, łowiectwo i rybactwo agriculture, forestry and fishing	przemysł industry		budownictwo construction
				razem total	w tym przetwórstwo przemysłowe of which manufacturing	
	Powiat garwoliński (dok.)					
	Powiat garwoliński (cont.)					
1	Gm. w. Wilga	a 335	12	37	35	53
2		b 345	15	37	35	55
3		c 10	3	–	–	2
4		d 103,0	125,0	100,0	100,0	103,8
5	Powiat gostyniński	a 3279	226	254	230	484
6	Powiat gostyniński	b 3213	203	257	227	468
7		c -66	-23	3	-3	-16
8		d 98,0	89,8	101,2	98,7	96,7
9	M. Gostynin	a 1798	36	144	132	263
10		b 1756	29	143	126	254
11		c -42	-7	-1	-6	-9
12		d 97,7	80,6	99,3	95,5	96,6
13	Gm. w. Gostynin	a 734	110	51	44	128
14		b 712	96	56	48	118
15		c -22	-14	5	4	-10
16		d 97,0	87,3	109,8	109,1	92,2
17	Gm. w. Pacyna	a 181	17	17	16	16
18		b 177	20	15	14	16
19		c -4	3	-2	-2	–
20		d 97,8	117,6	88,2	87,5	100,0
21	Gm. w. Sanniki	a 362	35	33	30	37
22		b 361	35	33	30	40
23		c -1	–	–	–	3
24		d 99,7	100,0	100,0	100,0	108,1
25	Gm. w. Szczawin Kościelny	a 204	28	9	8	40
26		b 207	23	10	9	40
27		c 3	-5	1	1	–
28		d 101,5	82,1	111,1	112,5	100,0
29	Powiat grodziski	a 11059	117	1276	1210	1278
30	Powiat grodziski	b 11419	112	1295	1223	1262
31		c 360	-5	19	13	-16
32		d 103,3	95,7	101,5	101,1	98,7

DZIAŁALNOŚCI ORAZ POWIATÓW I GMIN (cd.)
OF ACTIVITIES AND POWIATS AND GMINAS (cont.)

handel; naprawa pojazdów samochodowych ^Δ <i>trade; repair of motor vehicles^Δ</i>	transport i gospodarka magazynowa <i>transportation and storage</i>	zakwaterowanie i gastronomia ^Δ <i>accommodation and catering^Δ</i>	informacja i komunikacja <i>information and communication</i>	działalność finansowa i ubezpieczeniowa <i>financial and insurance activities</i>	obsługa rynku nieruchomości ^Δ <i>real estate activities</i>	działalność profesjonalna, naukowa i techniczna <i>professional, scientific and technical activities</i>
110	20	12	6	3	3	12
103	20	13	7	3	3	16
-7	-	1	1	-	-	4
93,6	100,0	108,3	116,7	100,0	100,0	133,3
1000	169	80	49	85	85	178
950	164	77	53	71	94	181
-50	-5	-3	4	-14	9	3
95,0	97,0	96,3	108,2	83,5	110,6	101,7
579	83	40	34	53	67	128
552	76	44	36	43	75	126
-27	-7	4	2	-10	8	-2
95,3	91,6	110,0	105,9	81,1	111,9	98,4
198	33	23	8	14	7	25
183	35	18	10	12	8	27
-15	2	-5	2	-2	1	2
92,4	106,1	78,3	125,0	85,7	114,3	108,0
61	9	2	1	5	4	7
55	8	2	-	3	4	9
-6	-1	-	-1	-2	-	2
90,2	88,9	100,0	x	60,0	100,0	128,6
106	40	8	4	9	4	11
98	41	8	6	8	4	11
-8	1	-	2	-1	-	-
92,5	102,5	100,0	150,0	88,9	100,0	100,0
56	4	7	2	4	3	7
62	4	5	1	5	3	8
6	-	-2	-1	1	-	1
110,7	100,0	71,4	50,0	125,0	100,0	114,3
3115	764	274	418	288	330	1107
3178	775	288	462	281	343	1159
63	11	14	44	-7	13	52
102,0	101,4	105,1	110,5	97,6	103,9	104,7

administracja publiczna i obrona narodowa; obowiązkowe zabezpieczenia społeczne <i>public administration and defence; compulsory social security</i>	edukacja <i>education</i>	opieka zdrowotna i pomoc społeczna <i>human health and social work activities</i>	działalność związana z kulturą, rozrywką i rekreacją <i>arts, entertainment and recreation</i>	pozostała działalność usługowa <i>other service activities</i>	Lp. No.	
6	6	14	17	5	19	1
6	6	14	21	5	21	2
-	-	-	4	-	2	3
100,0	100,0	100,0	123,5	100,0	110,5	4
67	68	113	174	56	191	5
72	68	124	183	53	195	6
5	-	11	9	-3	4	7
107,5	100,0	109,7	105,2	94,6	102,1	8
35	15	63	121	28	109	9
37	15	65	122	27	112	10
2	-	2	1	-1	3	11
105,7	100,0	103,2	100,8	96,4	102,8	12
18	22	21	32	11	33	13
21	22	25	39	9	33	14
3	-	4	7	-2	-	15
116,7	100,0	119,0	121,9	81,8	100,0	16
3	8	9	3	4	15	17
4	8	10	3	4	16	18
1	-	1	-	-	1	19
133,3	100,0	111,1	100,0	100,0	106,7	20
6	13	13	16	9	18	21
5	13	17	17	9	16	22
-1	-	4	1	-	-2	23
83,3	100,0	130,8	106,3	100,0	88,9	24
5	10	7	2	4	16	25
5	10	7	2	4	18	26
-	-	-	-	-	2	27
100,0	100,0	100,0	100,0	100,0	112,5	28
355	37	370	535	174	620	29
381	36	463	562	188	633	30
26	-1	93	27	14	13	31
107,3	97,3	125,1	105,0	108,0	102,1	32

TABL. 3. **PODMIOTY GOSPODARKI NARODOWEJ WEDŁUG SEKCJI POLSKIEJ KLASYFIKACJI**
ENTITIES OF THE NATIONAL ECONOMY BY SECTIONS OF THE POLISH CLASSIFICATION

Lp. No.	WYSZCZEGÓLNIENIE SPECIFICATION a – 31 XII 2011 b – 31 XII 2012 c – przyrost/spadek increase/decrease d – 2011 = 100	Ogółem Grand total	W tym Of which			
			rolnictwo, leśnictwo, łowiectwo i rybactwo agriculture, forestry and fishing	przemysł industry		budownictwo construction
				razem total	w tym przetwórstwo przemysłowe of which manufacturing	
	Powiat grodziski (dok.)					
	Powiat grodziski (cont.)					
1	M. Milanówek	a 2736	21	382	368	302
2		b 2770	20	377	362	291
3		c 34	-1	-5	-6	-11
4		d 101,2	95,2	98,7	98,4	96,4
5	M. Podkowa Leśna	a 848	6	103	102	52
6		b 860	6	99	98	49
7		c 12	–	-4	-4	-3
8		d 101,4	100,0	96,1	96,1	94,2
9	Gm. m-w. Grodzisk	a 5260	48	571	543	585
10	Mazowiecki	b 5498	45	593	561	573
11		c 238	-3	22	18	-12
12		d 104,5	93,8	103,9	103,3	97,9
13	Gm. w. Baranów	a 341	17	29	29	66
14		b 342	17	33	32	67
15		c 1	–	4	3	1
16		d 100,3	100,0	113,8	110,3	101,5
17	Gm. w. Jaktorów	a 1061	9	106	98	159
18		b 1084	8	105	97	158
19		c 23	-1	-1	-1	-1
20		d 102,2	88,9	99,1	99,0	99,4
21	Gm. w. Żabia Wola	a 813	16	85	70	114
22		b 865	16	88	73	124
23		c 52	–	3	3	10
24		d 106,4	100,0	103,5	104,3	108,8
25	Powiat grójecki	a 8232	503	666	611	808
26	Powiat grójecki	b 8407	412	685	628	816
27		c 175	-91	19	17	8
28		d 102,1	81,9	102,9	102,8	101,0
29	Gm. m-w. Grójec	a 3339	112	242	223	330
30		b 3420	91	254	236	342
31		c 81	-21	12	13	12
32		d 102,4	81,3	105,0	105,8	103,6

DZIAŁALNOŚCI ORAZ POWIATÓW I GMIN (cd.)
OF ACTIVITIES AND POWIATS AND GMINAS (cont.)

handel; naprawa pojazdów samochodowych ^Δ <i>trade; repair of motor vehicles^Δ</i>	transport i gospodarka magazynowa <i>transportation and storage</i>	zakwaterowanie i gastronomia ^Δ <i>accommodation and catering^Δ</i>	informacja i komunikacja <i>information and communication</i>	działalność finansowa i ubezpieczeniowa <i>financial and insurance activities</i>	obsługa rynku nieruchomości ^Δ <i>real estate activities</i>	działalność profesjonalna, naukowa i techniczna <i>professional, scientific and technical activities</i>
785	160	57	101	74	66	313
788	153	62	116	70	68	321
3	-7	5	15	-4	2	8
100,4	95,6	108,8	114,9	94,6	103,0	102,6
184	26	25	44	19	25	139
185	24	24	45	18	23	143
1	-2	-1	1	-1	-2	4
100,5	92,3	96,0	102,3	94,7	92,0	102,9
1503	381	128	198	132	215	486
1549	397	140	222	129	224	511
46	16	12	24	-3	9	25
103,1	104,2	109,4	112,1	97,7	104,2	105,1
94	34	6	7	8	-	17
96	31	5	9	7	-	19
2	-3	-1	2	-1	-	2
102,1	91,2	83,3	128,6	87,5	x	111,8
335	103	21	31	32	10	67
331	105	18	34	33	13	74
-4	2	-3	3	1	3	7
98,8	101,9	85,7	109,7	103,1	130,0	110,4
214	60	37	37	23	14	85
229	65	39	36	24	15	91
15	5	2	-1	1	1	6
107,0	108,3	105,4	97,3	104,3	107,1	107,1
2894	647	282	119	227	196	437
2967	649	295	123	227	198	467
73	2	13	4	-	2	30
102,5	100,3	104,6	103,4	100,0	101,0	106,9
1132	290	158	56	93	122	229
1149	287	163	53	89	126	243
17	-3	5	-3	-4	4	14
101,5	99,0	103,2	94,6	95,7	103,3	106,1

administracja publiczna i obrona narodowa; obowiązkowe zabezpieczenia społeczne <i>public administration and defence; compulsory social security</i>	edukacja <i>education</i>	opieka zdrowotna i pomoc społeczna <i>human health and social work activities</i>	działalność związana z kulturą, rozrywką i rekreacją <i>arts, entertainment and recreation</i>	pozostała działalność usługowa <i>other service activities</i>	Lp. No.	
69	4	85	126	38	153	1
74	4	102	127	43	154	2
5	–	17	1	5	1	3
107,2	100,0	120,0	100,8	113,2	100,7	4
34	2	35	65	25	64	5
33	2	48	70	28	63	6
-1	–	13	5	3	-1	7
97,1	100,0	137,1	107,7	112,0	98,4	8
180	17	167	266	81	302	9
198	16	224	277	85	315	10
18	-1	57	11	4	13	11
110,0	94,1	134,1	104,1	104,9	104,3	12
11	6	14	13	2	17	13
10	6	15	12	2	13	14
-1	–	1	-1	–	-4	15
90,9	100,0	107,1	92,3	100,0	76,5	16
38	4	33	37	17	59	17
40	4	38	46	16	61	18
2	–	5	9	-1	2	19
105,3	100,0	115,2	124,3	94,1	103,4	20
23	4	36	28	11	25	21
26	4	36	30	14	27	22
3	–	–	2	3	2	23
113,0	100,0	100,0	107,1	127,3	108,0	24
164	112	254	287	96	540	25
174	112	319	308	96	559	26
10	–	65	21	–	19	27
106,1	100,0	125,6	107,3	100,0	103,5	28
75	22	89	143	31	215	29
67	22	122	161	31	220	30
-8	–	33	18	–	5	31
89,3	100,0	137,1	112,6	100,0	102,3	32

TABL. 3. **PODMIOTY GOSPODARKI NARODOWEJ WEDŁUG SEKCJI POLSKIEJ KLASYFIKACJI**
ENTITIES OF THE NATIONAL ECONOMY BY SECTIONS OF THE POLISH CLASSIFICATION

Lp. No.	WYSZCZEGÓLNIENIE SPECIFICATION a – 31 XII 2011 b – 31 XII 2012 c – przyrost/spadek increase/decrease d – 2011 = 100	Ogółem Grand total	W tym Of which			
			rolnictwo, leśnictwo, łowiectwo i rybactwo agriculture, forestry and fishing	przemysł industry		budownictwo construction
				razem total	w tym przetwórstwo przemysłowe of which manufacturing	
Powiat grójecki (cd.)						
Powiat grójecki (cont.)						
1	Gm. m-w. Mogielnica	a 504	42	67	65	53
2		b 510	35	65	63	51
3		c 6	-7	-2	-2	-2
4		d 101,2	83,3	97,0	96,9	96,2
5	Gm. m-w. Nowe Miasto	a 550	40	46	42	51
6	nad Pilicą	b 551	31	44	39	48
7		c 1	-9	-2	-3	-3
8		d 100,2	77,5	95,7	92,9	94,1
9	Gm. m-w. Warka	a 1471	73	142	133	158
10		b 1458	60	133	124	147
11		c -13	-13	-9	-9	-11
12		d 99,1	82,2	93,7	93,2	93,0
13	Gm. w. Belsk Duży	a 423	62	31	27	32
14		b 430	54	32	29	38
15		c 7	-8	1	2	6
16		d 101,7	87,1	103,2	107,4	118,8
17	Gm. w. Błędów	a 524	50	43	37	29
18		b 542	42	43	37	29
19		c 18	-8	-	-	-
20		d 103,4	84,0	100,0	100,0	100,0
21	Gm. w. Chynów	a 593	45	39	37	80
22		b 643	32	56	52	88
23		c 50	-13	17	15	8
24		d 108,4	71,1	143,6	140,5	110,0
25	Gm. w. Goszczyn	a 171	24	10	9	10
26		b 181	19	10	9	12
27		c 10	-5	-	-	2
28		d 105,8	79,2	100,0	100,0	120,0
29	Gm. w. Jasieniec	a 328	22	25	21	43
30		b 332	19	24	20	38
31		c 4	-3	-1	-1	-5
32		d 101,2	86,4	96,0	95,2	88,4

DZIAŁALNOŚCI ORAZ POWIATÓW I GMIN (cd.)
OF ACTIVITIES AND POWIATS AND GMINAS (cont.)

handel; naprawa pojazdów samochodowych ^Δ <i>trade; repair of motor vehicles^Δ</i>	transport i gospodarka magazynowa <i>transportation and storage</i>	zakwaterowanie i gastronomia ^Δ <i>accommodation and catering^Δ</i>	informacja i komunikacja <i>information and communication</i>	działalność finansowa i ubezpieczeniowa <i>financial and insurance activities</i>	obsługa rynku nieruchomości ^Δ <i>real estate activities</i>	działalność profesjonalna, naukowa i techniczna <i>professional, scientific and technical activities</i>
166	28	9	6	17	3	25
167	30	11	5	17	3	29
1	2	2	-1	-	-	4
100,6	107,1	122,2	83,3	100,0	100,0	116,0
190	35	10	8	14	20	17
189	36	13	5	13	19	16
-1	1	3	-3	-1	-1	-1
99,5	102,9	130,0	62,5	92,9	95,0	94,1
522	102	41	20	36	39	70
521	97	45	26	40	39	73
-1	-5	4	6	4	-	3
99,8	95,1	109,8	130,0	111,1	100,0	104,3
149	24	17	8	7	5	22
153	24	17	11	8	5	22
4	-	-	3	1	-	-
102,7	100,0	100,0	137,5	114,3	100,0	100,0
214	57	16	3	13	3	19
231	59	18	3	15	2	18
17	2	2	-	2	-1	-1
107,9	103,5	112,5	100,0	115,4	66,7	94,7
197	39	16	5	18	1	31
218	41	15	8	18	-	34
21	2	-1	3	-	-1	3
110,7	105,1	93,8	160,0	100,0	x	109,7
64	19	2	1	5	1	3
74	17	2	1	5	1	3
10	-2	-	-	-	-	-
115,6	89,5	100,0	100,0	100,0	100,0	100,0
122	25	8	5	13	1	13
121	30	6	4	12	1	20
-1	5	-2	-1	-1	-	7
99,2	120,0	75,0	80,0	92,3	100,0	153,8

administracja publiczna i obrona narodowa; obowiązkowe zabezpieczenia społeczne <i>public administration and defence; compulsory social security</i>	edukacja <i>education</i>	opieka zdrowotna i pomoc społeczna <i>human health and social work activities</i>	działalność związana z kulturą, rozrywką i rekreacją <i>arts, entertainment and recreation</i>	pozostała działalność usługowa <i>other service activities</i>	Lp. No.	
10	16	14	14	5	29	1
8	16	22	14	5	32	2
-2	-	8	-	-	3	3
80,0	100,0	157,1	100,0	100,0	110,3	4
9	12	11	30	11	46	5
12	12	21	34	9	49	6
3	-	10	4	-2	3	7
133,3	100,0	190,9	113,3	81,8	106,5	8
29	14	59	42	22	102	9
36	14	64	40	22	101	10
7	-	5	-2	-	-1	11
124,1	100,0	108,5	95,2	100,0	99,0	12
3	8	12	12	4	27	13
3	8	12	12	4	27	14
-	-	-	-	-	-	15
100,0	100,0	100,0	100,0	100,0	100,0	16
8	8	12	10	6	33	17
8	8	15	9	7	35	18
-	-	3	-1	1	2	19
100,0	100,0	125,0	90,0	116,7	106,1	20
18	10	25	13	9	47	21
25	10	27	13	9	49	22
7	-	2	-	-	2	23
138,9	100,0	108,0	100,0	100,0	104,3	24
4	8	7	5	1	7	25
5	8	9	5	2	8	26
1	-	2	-	1	1	27
125,0	100,0	128,6	100,0	200,0	114,3	28
4	7	12	8	3	17	29
5	7	12	11	3	19	30
1	-	-	3	-	2	31
125,0	100,0	100,0	137,5	100,0	111,8	32

TABL. 3. **PODMIOTY GOSPODARKI NARODOWEJ WEDŁUG SEKCJI POLSKIEJ KLASYFIKACJI**
ENTITIES OF THE NATIONAL ECONOMY BY SECTIONS OF THE POLISH CLASSIFICATION

Lp. No.	WYSZCZEGÓLNIENIE SPECIFICATION a – 31 XII 2011 b – 31 XII 2012 c – przyrost/spadek increase/decrease d – 2011 = 100	Ogółem Grand total	W tym Of which			
			rolnictwo, leśnictwo, łowiectwo i rybactwo agriculture, forestry and fishing	przemysł industry		budownictwo construction
				razem total	w tym przetwórstwo przemysłowe of which manufacturing	
	Powiat grójecki (dok.)					
	Powiat grójecki (cont.)					
1	Gm. w. Pniewy	329	33	21	17	22
2		340	29	24	19	23
3		11	-4	3	2	1
4		103,3	87,9	114,3	111,8	104,5
5	Powiat kozienicki	4014	217	366	350	593
6	Powiat kozienicki	4074	182	373	358	607
7		60	-35	7	8	14
8		101,5	83,9	101,9	102,3	102,4
9	Gm. m-w. Kozienice	2501	79	196	188	395
10		2520	64	194	185	395
11		19	-15	-2	-3	-
12		100,8	81,0	99,0	98,4	100,0
13	Gm. w. Garbatka-Letnisko	311	25	50	49	37
14		329	21	57	56	45
15		18	-4	7	7	8
16		105,8	84,0	114,0	114,3	121,6
17	Gm. w. Głowaczów	376	40	47	44	58
18		378	33	43	41	63
19		2	-7	-4	-3	5
20		100,5	82,5	91,5	93,2	108,6
21	Gm. w. Gniewoszków	212	20	19	18	24
22		219	19	22	21	26
23		7	-1	3	3	2
24		103,3	95,0	115,8	116,7	108,3
25	Gm. w. Grabów nad Pilicą	171	21	14	12	25
26		179	18	16	14	26
27		8	-3	2	2	1
28		104,7	85,7	114,3	116,7	104,0

DZIAŁALNOŚCI ORAZ POWIATÓW I GMIN (cd.)
OF ACTIVITIES AND POWIATS AND GMINAS (cont.)

handel; naprawa pojazdów samochodowych ^Δ <i>trade; repair of motor vehicles^Δ</i>	transport i gospodarka magazynowa <i>transportation and storage</i>	zakwaterowanie i gastronomia ^Δ <i>accommodation and catering^Δ</i>	informacja i komunikacja <i>information and communication</i>	działalność finansowa i ubezpieczeniowa <i>financial and insurance activities</i>	obsługa rynku nieruchomości ^Δ <i>real estate activities</i>	działalność profesjonalna, naukowa i techniczna <i>professional, scientific and technical activities</i>
138	28	5	7	11	1	8
144	28	5	7	10	2	9
6	-	-	-	-1	1	1
104,3	100,0	100,0	100,0	90,9	200,0	112,5
1123	291	116	76	104	123	252
1132	296	120	87	107	127	255
9	5	4	11	3	4	3
100,8	101,7	103,4	114,5	102,9	103,3	101,2
695	171	73	59	75	109	188
694	171	76	69	73	111	190
-1	-	3	10	-2	2	2
99,9	100,0	104,1	116,9	97,3	101,8	101,1
68	16	15	6	2	6	13
72	18	14	5	4	8	15
4	2	-1	-1	2	2	2
105,9	112,5	93,3	83,3	200,0	133,3	115,4
114	20	10	3	6	3	15
111	21	11	5	7	3	15
-3	1	1	2	1	-	-
97,4	105,0	110,0	166,7	116,7	100,0	100,0
78	24	3	2	4	1	5
81	24	3	2	3	1	7
3	-	-	-	-1	-	2
103,8	100,0	100,0	100,0	75,0	100,0	140,0
42	12	5	4	6	-	7
46	13	6	4	6	-	7
4	1	1	-	-	-	-
109,5	108,3	120,0	100,0	100,0	x	100,0

administracja publiczna i obrona narodowa; obowiązkowe zabezpieczenia społeczne <i>public administration and defence; compulsory social security</i>	edukacja <i>education</i>	opieka zdrowotna i pomoc społeczna <i>human health and social work activities</i>	działalność związana z kulturą, rozrywką i rekreacją <i>arts, entertainment and recreation</i>	pozostała działalność usługowa <i>other service activities</i>	Lp. No.	
4	7	13	10	4	17	1
5	7	15	9	4	19	2
1	–	2	-1	–	2	3
125,0	100,0	115,4	90,0	100,0	111,8	4
45	71	144	176	76	241	5
51	71	162	185	70	249	6
6	–	18	9	-6	8	7
113,3	100,0	112,5	105,1	92,1	103,3	8
22	24	74	135	46	160	9
26	24	87	143	43	160	10
4	–	13	8	-3	–	11
118,2	100,0	117,6	105,9	93,5	100,0	12
6	7	16	12	10	22	13
4	7	15	12	9	23	14
-2	–	-1	–	-1	1	15
66,7	100,0	93,8	100,0	90,0	104,5	16
7	10	12	10	3	18	17
9	10	15	9	3	20	18
2	–	3	-1	–	2	19
128,6	100,0	125,0	90,0	100,0	111,1	20
–	7	6	2	3	14	21
–	7	5	3	3	13	22
–	–	-1	1	–	-1	23
x	100,0	83,3	150,0	100,0	92,9	24
5	8	5	3	6	8	25
5	8	8	3	4	9	26
–	–	3	–	-2	1	27
100,0	100,0	160,0	100,0	66,7	112,5	28

TABL. 3. **PODMIOTY GOSPODARKI NARODOWEJ WEDŁUG SEKCJI POLSKIEJ KLASYFIKACJI**
ENTITIES OF THE NATIONAL ECONOMY BY SECTIONS OF THE POLISH CLASSIFICATION

Lp. No.	WYSZCZEGÓLNIENIE SPECIFICATION a – 31 XII 2011 b – 31 XII 2012 c – przyrost/spadek increase/decrease d – 2011 = 100	Ogółem Grand total	W tym Of which			
			rolnictwo, leśnictwo, łowiectwo i rybactwo agriculture, forestry and fishing	przemysł industry		budownictwo construction
				razem total	w tym przetwórstwo przemysłowe of which manufacturing	
	Powiat kozienicki (dok.)					
	Powiat kozienicki (cont.)					
1	Gm. w. Magnuszew	292	26	31	30	34
2		296	20	30	30	36
3		4	-6	-1	-	2
4		101,4	76,9	96,8	100,0	105,9
5	Gm. w. Sieciechów	151	6	9	9	20
6		153	7	11	11	16
7		2	1	2	2	-4
8		101,3	116,7	122,2	122,2	80,0
9	Powiat legionowski	14701	168	1337	1255	1795
10	Powiat legionowski	15234	174	1348	1257	1825
11		533	6	11	2	30
12		103,6	103,6	100,8	100,2	101,7
13	M. Legionowo	7413	30	683	652	925
14		7556	31	682	646	925
15		143	1	-1	-6	-
16		101,9	103,3	99,9	99,1	100,0
17	Gm. m-w. Serock	1400	34	113	97	195
18		1494	38	123	104	201
19		94	4	10	7	6
20		106,7	111,8	108,8	107,2	103,1
21	Gm. w. Jabłonna	2511	58	202	190	287
22		2649	59	204	192	297
23		138	1	2	2	10
24		105,5	101,7	101,0	101,1	103,5
25	Gm. w. Nieporęt	1839	25	161	152	181
26		1922	25	157	147	201
27		83	-	-4	-5	20
28		104,5	100,0	97,5	96,7	111,0
29	Gm. w. Wieliszew	1538	21	178	164	207
30		1613	21	182	168	201
31		75	-	4	4	-6
32		104,9	100,0	102,2	102,4	97,1

DZIAŁALNOŚCI ORAZ POWIATÓW I GMIN (cd.)
OF ACTIVITIES AND POWIATS AND GMINAS (cont.)

handel; naprawa pojazdów samochodowych ^Δ <i>trade; repair of motor vehicles^Δ</i>	transport i gospodarka magazynowa <i>transportation and storage</i>	zakwaterowanie i gastronomia ^Δ <i>accommodation and catering^Δ</i>	informacja i komunikacja <i>information and communication</i>	działalność finansowa i ubezpieczeniowa <i>financial and insurance activities</i>	obsługa rynku nieruchomości ^Δ <i>real estate activities</i>	działalność profesjonalna, naukowa i techniczna <i>professional, scientific and technical activities</i>
82	35	6	2	8	2	14
84	35	7	2	11	2	10
2	–	1	–	3	–	–4
102,4	100,0	116,7	100,0	137,5	100,0	71,4
44	13	4	–	3	2	10
44	14	3	–	3	2	11
–	1	–1	–	–	–	1
100,0	107,7	75,0	x	100,0	100,0	110,0
4370	1010	413	543	476	524	1411
4398	1019	447	592	488	534	1534
28	9	34	49	12	10	123
100,6	100,9	108,2	109,0	102,5	101,9	108,7
2293	509	183	269	255	275	639
2273	522	193	282	257	279	675
–20	13	10	13	2	4	36
99,1	102,6	105,5	104,8	100,8	101,5	105,6
384	108	52	39	41	65	120
397	105	59	47	40	66	142
13	–3	7	8	–1	1	22
103,4	97,2	113,5	120,5	97,6	101,5	118,3
742	163	55	122	76	66	299
755	164	68	137	80	69	338
13	1	13	15	4	3	39
101,8	100,6	123,6	112,3	105,3	104,5	113,0
468	114	84	74	69	65	235
478	113	88	77	72	63	249
10	–1	4	3	3	–2	14
102,1	99,1	104,8	104,1	104,3	96,9	106,0
483	116	39	39	35	53	118
495	115	39	49	39	57	130
12	–1	–	10	4	4	12
102,5	99,1	100,0	125,6	111,4	107,5	110,2

administracja publiczna i obrona narodowa; obowiązkowe zabezpieczenia społeczne <i>public administration and defence; compulsory social security</i>	edukacja <i>education</i>	opieka zdrowotna i pomoc społeczna <i>human health and social work activities</i>	działalność związana z kulturą, rozrywką i rekreacją <i>arts, entertainment and recreation</i>	pozostała działalność usługowa <i>other service activities</i>	Lp. No.	
3	8	15	9	5	12	1
4	8	16	10	5	16	2
1	–	1	1	–	4	3
133,3	100,0	106,7	111,1	100,0	133,3	4
2	7	16	5	3	7	5
3	7	16	5	3	8	6
1	–	–	–	–	1	7
150,0	100,0	100,0	100,0	100,0	114,3	8
564	36	458	625	199	772	9
602	36	517	691	212	817	10
38	–	59	66	13	45	11
106,7	100,0	112,9	110,6	106,5	105,8	12
283	14	222	337	93	403	13
290	14	267	369	94	403	14
7	–	45	32	1	–	15
102,5	100,0	120,3	109,5	101,1	100,0	16
52	6	49	45	23	74	17
63	6	45	51	25	86	18
11	–	-4	6	2	12	19
121,2	100,0	91,8	113,3	108,7	116,2	20
97	4	74	117	39	110	21
98	4	76	134	42	124	22
1	–	2	17	3	14	23
101,0	100,0	102,7	114,5	107,7	112,7	24
79	5	67	78	27	107	25
92	5	76	82	32	112	26
13	–	9	4	5	5	27
116,5	100,0	113,4	105,1	118,5	104,7	28
53	7	46	48	17	78	29
59	7	53	55	19	92	30
6	–	7	7	2	14	31
111,3	100,0	115,2	114,6	111,8	117,9	32

TABL. 3. **PODMIOTY GOSPODARKI NARODOWEJ WEDŁUG SEKCJI POLSKIEJ KLASYFIKACJI**
ENTITIES OF THE NATIONAL ECONOMY BY SECTIONS OF THE POLISH CLASSIFICATION

Lp. No.	WYSZCZEGÓLNIENIE SPECIFICATION a – 31 XII 2011 b – 31 XII 2012 c – przyrost/spadek increase/decrease d – 2011 = 100	Ogółem Grand total	W tym Of which			
			rolnictwo, leśnictwo, łowiectwo i rybactwo agriculture, forestry and fishing	przemysł industry		budownictwo construction
				razem total	w tym przetwórstwo przemysłowe of which manufacturing	
1	Powiat lipski	2581	289	233	216	350
2	Powiat lipski	2610	248	254	234	348
3		29	-41	21	18	-2
4		101,1	85,8	109,0	108,3	99,4
5	Gm. m-w. Lipsko	1229	89	118	110	135
6		1232	72	133	124	135
7		3	-17	15	14	-
8		100,2	80,9	112,7	112,7	100,0
9	Gm. w. Chotcza	98	12	4	4	13
10		93	9	4	4	9
11		-5	-3	-	-	-4
12		94,9	75,0	100,0	100,0	69,2
13	Gm. w. Ciepiałów	314	58	28	24	59
14		323	57	32	26	61
15		9	-1	4	2	2
16		102,9	98,3	114,3	108,3	103,4
17	Gm. w. Rzecznów	293	48	34	33	51
18		296	40	34	33	49
19		3	-8	-	-	-2
20		101,0	83,3	100,0	100,0	96,1
21	Gm. w. Sienno	366	49	27	25	51
22		379	43	26	24	51
23		13	-6	-1	-1	-
24		103,6	87,8	96,3	96,0	100,0
25	Gm. w. Solec nad Wisłą	281	33	22	20	41
26		287	27	25	23	43
27		6	-6	3	3	2
28		102,1	81,8	113,6	115,0	104,9
29	Powiat łosicki	2155	238	193	181	259
30	Powiat łosicki	2196	247	182	166	261
31		41	9	-11	-15	2
32		101,9	103,8	94,3	91,7	100,8

DZIAŁALNOŚCI ORAZ POWIATÓW I GMIN (cd.)
OF ACTIVITIES AND POWIATS AND GMINAS (cont.)

handel; naprawa pojazdów samochodowych ^Δ <i>trade; repair of motor vehicles^Δ</i>	transport i gospodarka magazynowa <i>transportation and storage</i>	zakwaterowanie i gastronomia ^Δ <i>accommodation and catering^Δ</i>	informacja i komunikacja <i>information and communication</i>	działalność finansowa i ubezpieczeniowa <i>financial and insurance activities</i>	obsługa rynku nieruchomości ^Δ <i>real estate activities</i>	działalność profesjonalna, naukowa i techniczna <i>professional, scientific and technical activities</i>
838	132	46	15	61	26	89
847	133	52	17	60	28	89
9	1	6	2	-1	2	-
101,1	100,8	113,0	113,3	98,4	107,7	100,0
456	62	22	9	34	18	58
448	64	22	11	32	19	59
-8	2	-	2	-2	1	1
98,2	103,2	100,0	122,2	94,1	105,6	101,7
31	5	1	-	1	3	4
32	4	1	-	1	3	5
1	-1	-	-	-	-	1
103,2	80,0	100,0	x	100,0	100,0	125,0
96	7	7	-	4	1	4
97	5	8	-	3	1	4
1	-2	1	-	-1	-	-
101,0	71,4	114,3	x	75,0	100,0	100,0
74	12	-	2	6	-	7
81	12	1	2	7	-	7
7	-	1	-	1	-	-
109,5	100,0	x	100,0	116,7	x	100,0
105	26	12	1	9	2	8
109	29	15	1	10	2	7
4	3	3	-	1	-	-1
103,8	111,5	125,0	100,0	111,1	100,0	87,5
76	20	4	3	7	2	8
80	19	5	3	7	3	7
4	-1	1	-	-	1	-1
105,3	95,0	125,0	100,0	100,0	150,0	87,5
565	158	35	20	47	32	114
578	162	33	24	49	34	114
13	4	-2	4	2	2	-
102,3	102,5	94,3	120,0	104,3	106,3	100,0

administracja publiczna i obrona narodowa; obowiązkowe zabezpieczenia społeczne <i>public administration and defence; compulsory social security</i>	edukacja <i>education</i>	opieka zdrowotna i pomoc społeczna <i>human health and social work activities</i>	działalność związana z kulturą, rozrywką i rekreacją <i>arts, entertainment and recreation</i>	pozostała działalność usługowa <i>other service activities</i>	Lp. No.	
34	64	92	117	38	157	1
36	64	111	121	35	167	2
2	-	19	4	-3	10	3
105,9	100,0	120,7	103,4	92,1	106,4	4
12	18	35	75	15	73	5
11	18	45	74	13	76	6
-1	-	10	-1	-2	3	7
91,7	100,0	128,6	98,7	86,7	104,1	8
1	6	5	2	2	8	9
1	6	6	3	2	7	10
-	-	1	1	-	-1	11
100,0	100,0	120,0	150,0	100,0	87,5	12
8	9	9	6	5	13	13
9	9	11	8	4	14	14
1	-	2	2	-1	1	15
112,5	100,0	122,2	133,3	80,0	107,7	16
6	12	7	5	5	24	17
7	11	7	5	5	28	18
1	-1	-	-	-	4	19
116,7	91,7	100,0	100,0	100,0	116,7	20
4	11	14	18	7	22	21
4	12	20	19	7	24	22
-	1	6	1	-	2	23
100,0	109,1	142,9	105,6	100,0	109,1	24
3	8	22	11	4	17	25
4	8	22	12	4	18	26
1	-	-	1	-	1	27
133,3	100,0	100,0	109,1	100,0	105,9	28
45	80	96	114	27	132	29
46	79	107	121	28	131	30
1	-1	11	7	1	-1	31
102,2	98,8	111,5	106,1	103,7	99,2	32

TABL. 3. **PODMIOTY GOSPODARKI NARODOWEJ WEDŁUG SEKCJI POLSKIEJ KLASYFIKACJI**
ENTITIES OF THE NATIONAL ECONOMY BY SECTIONS OF THE POLISH CLASSIFICATION

Lp. No.	WYSZCZEGÓLNIENIE SPECIFICATION a – 31 XII 2011 b – 31 XII 2012 c – przyrost/spadek increase/decrease d – 2011 = 100	Ogółem Grand total	W tym Of which			
			rolnictwo, leśnictwo, łowiectwo i rybactwo agriculture, forestry and fishing	przemysł industry		budownictwo construction
				razem total	w tym przetwó- stwo przemy- słowe of which manufac- turing	
	Powiat łosicki (dok.)					
	Powiat łosicki (cont.)					
1	Gm. m-w. Łosice	a 1065	82	84	80	95
2		b 1101	88	80	76	98
3		c 36	6	-4	-4	3
4		d 103,4	107,3	95,2	95,0	103,2
5	Gm. w. Huszlew	a 139	20	6	5	26
6		b 139	19	6	4	26
7		c -	-1	-	-1	-
8		d 100,0	95,0	100,0	80,0	100,0
9	Gm. w. Olszanka	a 191	42	15	15	21
10		b 201	46	15	15	20
11		c 10	4	-	-	-1
12		d 105,2	109,5	100,0	100,0	95,2
13	Gm. w. Platerów	a 232	27	31	29	34
14		b 230	29	26	24	34
15		c -2	2	-5	-5	-
16		d 99,1	107,4	83,9	82,8	100,0
17	Gm. w. Sarnaki	a 277	29	24	23	40
18		b 271	28	23	22	39
19		c -6	-1	-1	-1	-1
20		d 97,8	96,6	95,8	95,7	97,5
21	Gm. w. Stara Kornica	a 251	38	33	29	43
22		b 254	37	32	25	44
23		c 3	-1	-1	-4	1
24		d 101,2	97,4	97,0	86,2	102,3
25	Powiat makowski	a 3462	381	344	316	442
26	Powiat makowski	b 3463	361	347	317	442
27		c 1	-20	3	1	-
28		d 100,0	94,8	100,9	100,3	100,0
29	M. Maków Mazowiecki	a 1212	27	99	88	157
30		b 1165	22	96	84	148
31		c -47	-5	-3	-4	-9
32		d 96,1	81,5	97,0	95,5	94,3
33	Gm. m-w. Różan	a 366	26	40	38	50
34		b 381	22	36	34	60
35		c 15	-4	-4	-4	10
36		d 104,1	84,6	90,0	89,5	120,0

DZIAŁALNOŚCI ORAZ POWIATÓW I GMIN (cd.)
OF ACTIVITIES AND POWIATS AND GMINAS (cont.)

handel; naprawa pojazdów samochodowych ^Δ <i>trade; repair of motor vehicles^Δ</i>	transport i gospodarka magazynowa <i>transportation and storage</i>	zakwaterowanie i gastronomia ^Δ <i>accommodation and catering^Δ</i>	informacja i komunikacja <i>information and communication</i>	działalność finansowa i ubezpieczeniowa <i>financial and insurance activities</i>	obsługa rynku nieruchomości ^Δ <i>real estate activities</i>	działalność profesjonalna, naukowa i techniczna <i>professional, scientific and technical activities</i>
308	84	20	13	30	28	74
318	92	21	15	28	30	73
10	8	1	2	-2	2	-1
103,2	109,5	105,0	115,4	93,3	107,1	98,6
38	10	1	1	2	—	3
37	9	—	2	1	—	4
-1	-1	-1	1	-1	—	1
97,4	90,0	x	200,0	50,0	x	133,3
40	24	—	1	1	1	2
41	25	—	1	1	1	2
1	1	—	—	—	—	—
102,5	104,2	x	100,0	100,0	100,0	100,0
45	14	2	2	5	1	10
50	12	2	1	5	1	12
5	-2	—	-1	—	—	2
111,1	85,7	100,0	50,0	100,0	100,0	120,0
75	6	9	3	3	2	19
75	6	6	5	8	2	16
—	—	-3	2	5	—	-3
100,0	100,0	66,7	166,7	266,7	100,0	84,2
59	20	3	—	6	—	6
57	18	4	—	6	—	7
-2	-2	1	—	—	—	1
96,6	90,0	133,3	x	100,0	x	116,7
955	268	75	18	82	59	128
921	277	79	17	75	60	137
-34	9	4	-1	-7	1	9
96,4	103,4	105,3	94,4	91,5	101,7	107,0
370	85	33	11	30	44	63
347	87	31	7	30	43	64
-23	2	-2	-4	—	-1	1
93,8	102,4	93,9	63,6	100,0	97,7	101,6
127	21	10	1	7	2	14
134	21	11	1	8	4	15
7	—	1	—	1	2	1
105,5	100,0	110,0	100,0	114,3	200,0	107,1

administracja publiczna i obrona narodowa; obowiązkowe zabezpieczenia społeczne <i>public administration and defence; compulsory social security</i>	edukacja <i>education</i>	opieka zdrowotna i pomoc społeczna <i>human health and social work activities</i>	działalność związana z kulturą, rozrywką i rekreacją <i>arts, entertainment and recreation</i>	pozostała działalność usługowa <i>other service activities</i>	Lp. No.	
18	18	54	77	12	68	1
21	18	59	82	13	65	2
3	-	5	5	1	-3	3
116,7	100,0	109,3	106,5	108,3	95,6	4
4	9	6	2	3	8	5
3	9	8	2	3	10	6
-1	-	2	-	-	2	7
75,0	100,0	133,3	100,0	100,0	125,0	8
2	12	6	8	3	13	9
3	12	11	6	3	14	10
1	-	5	-2	-	1	11
150,0	100,0	183,3	75,0	100,0	107,7	12
5	17	13	8	3	15	13
4	16	13	10	3	12	14
-1	-1	-	2	-	-3	15
80,0	94,1	100,0	125,0	100,0	80,0	16
14	14	8	8	5	18	17
11	14	7	8	5	18	18
-3	-	-1	-	-	-	19
78,6	100,0	87,5	100,0	100,0	100,0	20
2	10	9	11	1	10	21
4	10	9	13	1	12	22
2	-	-	2	-	2	23
200,0	100,0	100,0	118,2	100,0	120,0	24
80	92	116	155	52	215	25
91	92	126	165	52	221	26
11	-	10	10	-	6	27
113,8	100,0	108,6	106,5	100,0	102,8	28
34	13	44	92	13	97	29
36	13	45	88	12	96	30
2	-	1	-4	-1	-1	31
105,9	100,0	102,3	95,7	92,3	99,0	32
8	7	13	11	7	22	33
8	7	14	12	8	20	34
-	-	1	1	1	-2	35
100,0	100,0	107,7	109,1	114,3	90,9	36

TABL. 3. **PODMIOTY GOSPODARKI NARODOWEJ WEDŁUG SEKCJI POLSKIEJ KLASYFIKACJI**
ENTITIES OF THE NATIONAL ECONOMY BY SECTIONS OF THE POLISH CLASSIFICATION

Lp. No.	WYSZCZEGÓLNIENIE SPECIFICATION a – 31 XII 2011 b – 31 XII 2012 c – przyrost/spadek increase/decrease d – 2011 = 100	Ogółem Grand total	W tym Of which			
			rolnictwo, leśnictwo, łowiectwo i rybactwo agriculture, forestry and fishing	przemysł industry		budownictwo construction
				razem total	w tym przetwórstwo przemysłowe of which manufacturing	
	Powiat makowski (dok.)					
	Powiat makowski (cont.)					
1	Gm. w. Czerwonka	123	21	9	7	19
2		119	18	12	9	19
3		-4	-3	3	2	-
4		96,7	85,7	133,3	128,6	100,0
5	Gm. w. Karniewo	240	43	21	15	31
6		251	43	23	19	30
7		11	-	2	4	-1
8		104,6	100,0	109,5	126,7	96,8
9	Gm. w. Krasnosielc	460	83	68	66	57
10		463	84	66	65	62
11		3	1	-2	-1	5
12		100,7	101,2	97,1	98,5	108,8
13	Gm. w. Młynarze	118	13	29	29	9
14		120	13	28	27	9
15		2	-	-1	-2	-
16		101,7	100,0	96,6	93,1	100,0
17	Gm. w. Płoniawy-Bramura	362	59	30	29	44
18		369	55	32	30	41
19		7	-4	2	1	-3
20		101,9	93,2	106,7	103,4	93,2
21	Gm. w. Rzewnie	137	24	9	8	20
22		141	19	10	9	20
23		4	-5	1	1	-
24		102,9	79,2	111,1	112,5	100,0
25	Gm. w. Sypniewo	199	52	17	17	18
26		204	55	18	18	18
27		5	3	1	1	-
28		102,5	105,8	105,9	105,9	100,0
29	Gm. w. Szeków	245	33	22	19	37
30		250	30	26	22	35
31		5	-3	4	3	-2
32		102,0	90,9	118,2	115,8	94,6

DZIAŁALNOŚCI ORAZ POWIATÓW I GMIN (cd.)
OF ACTIVITIES AND POWIATS AND GMINAS (cont.)

handel; naprawa pojazdów samochodowych ^Δ <i>trade; repair of motor vehicles^Δ</i>	transport i gospodarka magazynowa <i>transportation and storage</i>	zakwaterowanie i gastronomia ^Δ <i>accommodation and catering^Δ</i>	informacja i komunikacja <i>information and communication</i>	działalność finansowa i ubezpieczeniowa <i>financial and insurance activities</i>	obsługa rynku nieruchomości ^Δ <i>real estate activities</i>	działalność profesjonalna, naukowa i techniczna <i>professional, scientific and technical activities</i>
28	16	3	–	–	–	3
29	13	3	–	–	–	3
1	-3	–	–	–	–	–
103,6	81,3	100,0	x	x	x	100,0
52	24	5	–	12	–	8
57	20	5	–	11	–	11
5	-4	–	–	-1	–	3
109,6	83,3	100,0	x	91,7	x	137,5
121	25	5	2	9	–	11
112	29	6	3	5	–	11
-9	4	1	1	-4	–	–
92,6	116,0	120,0	150,0	55,6	x	100,0
22	14	2	–	2	1	1
20	15	3	–	2	1	4
-2	1	1	–	–	–	3
90,9	107,1	150,0	x	100,0	100,0	400,0
100	23	5	2	9	11	12
99	24	5	4	7	11	12
-1	1	–	2	-2	–	–
99,0	104,3	100,0	200,0	77,8	100,0	100,0
25	23	2	–	2	–	4
23	27	3	–	2	–	4
-2	4	1	–	–	–	–
92,0	117,4	150,0	x	100,0	x	100,0
40	18	5	–	9	1	5
36	20	5	1	8	1	5
-4	2	–	1	-1	–	–
90,0	111,1	100,0	x	88,9	100,0	100,0
70	19	5	2	2	–	7
64	21	7	1	2	–	8
-6	2	2	-1	–	–	1
91,4	110,5	140,0	50,0	100,0	x	114,3

administracja publiczna i obrona narodowa; obowiązkowe zabezpieczenia społeczne <i>public administration and defence; compulsory social security</i>	edukacja <i>education</i>	opieka zdrowotna i pomoc społeczna <i>human health and social work activities</i>	działalność związana z kulturą, rozrywką i rekreacją <i>arts, entertainment and recreation</i>	pozostała działalność usługowa <i>other service activities</i>	Lp. No.	
administrowanie i działalność wspierająca ^A <i>administrative and support service activities</i>						
2	5	5	2	3	7	1
1	5	5	2	3	6	2
-1	-	-	-	-	-1	3
50,0	100,0	100,0	100,0	100,0	85,7	4
10	10	7	7	2	8	5
13	10	9	9	2	8	6
3	-	2	2	-	-	7
130,0	100,0	128,6	128,6	100,0	100,0	8
8	14	14	7	7	29	9
8	14	15	7	6	35	10
-	-	1	-	-1	6	11
100,0	100,0	107,1	100,0	85,7	120,7	12
1	6	5	3	2	8	13
1	6	5	3	2	8	14
-	-	-	-	-	-	15
100,0	100,0	100,0	100,0	100,0	100,0	16
5	14	8	14	4	22	17
8	14	13	18	3	23	18
3	-	5	4	-1	1	19
160,0	100,0	162,5	128,6	75,0	104,5	20
2	6	6	5	5	4	21
3	6	6	5	7	6	22
1	-	-	-	2	2	23
150,0	100,0	100,0	100,0	140,0	150,0	24
2	10	9	3	4	6	25
3	10	9	4	4	7	26
1	-	-	1	-	1	27
150,0	100,0	100,0	133,3	100,0	116,7	28
8	7	5	11	5	12	29
10	7	5	17	5	12	30
2	-	-	6	-	-	31
125,0	100,0	100,0	154,5	100,0	100,0	32

TABL. 3. **PODMIOTY GOSPODARKI NARODOWEJ WEDŁUG SEKCJI POLSKIEJ KLASYFIKACJI**
ENTITIES OF THE NATIONAL ECONOMY BY SECTIONS OF THE POLISH CLASSIFICATION

Lp. No.	WYSZCZEGÓLNIENIE SPECIFICATION a – 31 XII 2011 b – 31 XII 2012 c – przyrost/spadek increase/decrease d – 2011 = 100	Ogółem Grand total	W tym Of which			
			rolnictwo, leśnictwo, łowiectwo i rybactwo agriculture, forestry and fishing	przemysł industry		budownictwo construction
				razem total	w tym przetwórstwo przemysłowe of which manufacturing	
1	Powiat miński	12686	339	1401	1299	1755
2	Powiat miński	13192	307	1445	1330	1791
3		506	-32	44	31	36
4		104,0	90,6	103,1	102,4	102,1
5	M. Mińsk Mazowiecki	4166	22	353	330	527
6		4297	20	354	331	545
7		131	-2	1	1	18
8		103,1	90,9	100,3	100,3	103,4
9	M. Sulejówek	2465	90	268	249	294
10		2544	89	280	258	287
11		79	-1	12	9	-7
12		103,2	98,9	104,5	103,6	97,6
13	Gm. m-w. Halinów	1367	17	160	157	180
14		1449	16	173	169	192
15		82	-1	13	12	12
16		106,0	94,1	108,1	107,6	106,7
17	Gm. m-w. Kałuszyn	427	31	39	35	47
18		438	26	42	36	45
19		11	-5	3	1	-2
20		102,6	83,9	107,7	102,9	95,7
21	Gm. w. Cegłów	345	20	46	40	40
22		351	18	45	38	43
23		6	-2	-1	-2	3
24		101,7	90,0	97,8	95,0	107,5
25	Gm. w. Dębe Wielkie	812	14	131	124	136
26		838	11	134	127	146
27		26	-3	3	3	10
28		103,2	78,6	102,3	102,4	107,4
29	Gm. w. Dobrze	354	23	35	31	55
30		367	18	35	31	51
31		13	-5	-	-	-4
32		103,7	78,3	100,0	100,0	92,7

DZIAŁALNOŚCI ORAZ POWIATÓW I GMIN (cd.)
OF ACTIVITIES AND POWIATS AND GMINAS (cont.)

handel; naprawa pojazdów samochodowych ^Δ <i>trade; repair of motor vehicles^Δ</i>	transport i gospodarka magazynowa <i>transportation and storage</i>	zakwaterowanie i gastronomia ^Δ <i>accommodation and catering^Δ</i>	informacja i komunikacja <i>information and communication</i>	działalność finansowa i ubezpieczeniowa <i>financial and insurance activities</i>	obsługa rynku nieruchomości ^Δ <i>real estate activities</i>	działalność profesjonalna, naukowa i techniczna <i>professional, scientific and technical activities</i>
3675	855	294	352	374	314	1003
3743	854	296	394	386	336	1058
68	-1	2	42	12	22	55
101,9	99,9	100,7	111,9	103,2	107,0	105,5
1165	275	102	132	154	194	407
1165	278	103	134	160	206	409
-	3	1	2	6	12	2
100,0	101,1	101,0	101,5	103,9	106,2	100,5
740	150	53	81	84	58	251
738	153	59	91	80	59	263
-2	3	6	10	-4	1	12
99,7	102,0	111,3	112,3	95,2	101,7	104,8
374	89	41	63	34	26	116
382	82	37	71	37	27	134
8	-7	-4	8	3	1	18
102,1	92,1	90,2	112,7	108,8	103,8	115,5
183	19	10	2	14	8	12
186	19	8	4	18	8	14
3	-	-2	2	4	-	2
101,6	100,0	80,0	200,0	128,6	100,0	116,7
85	21	8	6	8	2	28
84	19	8	6	5	4	31
-1	-2	-	-	-3	2	3
98,8	90,5	100,0	100,0	62,5	200,0	110,7
226	79	26	20	20	1	49
224	78	23	24	21	2	50
-2	-1	-3	4	1	1	1
99,1	98,7	88,5	120,0	105,0	200,0	102,0
106	43	5	3	5	3	13
112	45	6	4	5	3	16
6	2	1	1	-	-	3
105,7	104,7	120,0	133,3	100,0	100,0	123,1

administracja publiczna i obrona narodowa; obowiązkowe zabezpieczenia społeczne <i>public administration and defence; compulsory social security</i>	edukacja <i>education</i>	opieka zdrowotna i pomoc społeczna <i>human health and social work activities</i>	działalność związana z kulturą, rozrywką i rekreacją <i>arts, entertainment and recreation</i>	pozostała działalność usługowa <i>other service activities</i>	Lp. No.	
387	140	435	502	158	702	1
454	140	542	555	167	724	2
67	–	107	53	9	22	3
117,3	100,0	124,6	110,6	105,7	103,1	4
128	22	170	235	61	219	5
142	22	215	252	68	224	6
14	–	45	17	7	5	7
110,9	100,0	126,5	107,2	111,5	102,3	8
84	7	60	90	22	133	9
94	7	82	99	23	140	10
10	–	22	9	1	7	11
111,9	100,0	136,7	110,0	104,5	105,3	12
50	5	39	56	20	97	13
63	5	41	67	20	102	14
13	–	2	11	–	5	15
126,0	100,0	105,1	119,6	100,0	105,2	16
10	10	6	9	6	21	17
11	10	9	10	5	23	18
1	–	3	1	-1	2	19
110,0	100,0	150,0	111,1	83,3	109,5	20
14	10	21	13	4	19	21
20	10	23	15	4	16	22
6	–	2	2	–	-3	23
142,9	100,0	109,5	115,4	100,0	84,2	24
18	7	20	20	8	37	25
19	7	28	21	8	42	26
1	–	8	1	–	5	27
105,6	100,0	140,0	105,0	100,0	113,5	28
8	11	7	6	3	28	29
12	11	12	7	2	28	30
4	–	5	1	-1	–	31
150,0	100,0	171,4	116,7	66,7	100,0	32

TABL. 3. **PODMIOTY GOSPODARKI NARODOWEJ WEDŁUG SEKCJI POLSKIEJ KLASYFIKACJI**
ENTITIES OF THE NATIONAL ECONOMY BY SECTIONS OF THE POLISH CLASSIFICATION

Lp. No.	WYSZCZEGÓLNIENIE SPECIFICATION a – 31 XII 2011 b – 31 XII 2012 c – przyrost/spadek increase/decrease d – 2011 = 100	Ogółem Grand total	W tym Of which			
			rolnictwo, leśnictwo, łowiectwo i rybactwo agriculture, forestry and fishing	przemysł industry		budownictwo construction
				razem total	w tym przetwórstwo przemysłowe of which manufacturing	
	Powiat miński (dok.)					
	Powiat miński (cont.)					
1	Gm. w. Jakubów	a 343	31	33	31	59
2		b 354	25	33	30	50
3		c 11	-6	-	-1	-9
4		d 103,2	80,6	100,0	96,8	84,7
5	Gm. w. Latowicz	a 227	17	28	27	42
6		b 236	20	28	28	42
7		c 9	3	-	1	-
8		d 104,0	117,6	100,0	103,7	100,0
9	Gm. w. Mińsk Mazowiecki	a 980	29	134	120	183
10		b 1047	23	145	129	192
11		c 67	-6	11	9	9
12		d 106,8	79,3	108,2	107,5	104,9
13	Gm. w. Mrozy	a 508	18	64	57	86
14		b 536	18	60	51	86
15		c 28	-	-4	-6	-
16		d 105,5	100,0	93,8	89,5	100,0
17	Gm. w. Siennica	a 331	17	40	30	60
18		b 372	15	46	34	66
19		c 41	-2	6	4	6
20		d 112,4	88,2	115,0	113,3	110,0
21	Gm. w. Stanisławów	a 361	10	70	68	46
22		b 363	8	70	68	46
23		c 2	-2	-	-	-
24		d 100,6	80,0	100,0	100,0	100,0
25	Powiat mławski	a 4786	421	449	412	588
26	Powiat mławski	b 4857	409	463	422	609
27		c 71	-12	14	10	21
28		d 101,5	97,1	103,1	102,4	103,6
29	M. Mława	a 2895	91	251	233	329
30		b 2902	84	242	224	326
31		c 7	-7	-9	-9	-3
32		d 100,2	92,3	96,4	96,1	99,1
33	Gm. w. Dzierzgowo	a 137	57	6	5	12
34		b 149	60	9	8	15
35		c 12	3	3	3	3
36		d 108,8	105,3	150,0	160,0	125,0

DZIAŁALNOŚCI ORAZ POWIATÓW I GMIN (cd.)
OF ACTIVITIES AND POWIATS AND GMINAS (cont.)

handel; naprawa pojazdów samochodowych ^Δ <i>trade; repair of motor vehicles^Δ</i>	transport i gospodarka magazynowa <i>transportation and storage</i>	zakwaterowanie i gastronomia ^Δ <i>accommodation and catering^Δ</i>	informacja i komunikacja <i>information and communication</i>	działalność finansowa i ubezpieczeniowa <i>financial and insurance activities</i>	obsługa rynku nieruchomości ^Δ <i>real estate activities</i>	działalność profesjonalna, naukowa i techniczna <i>professional, scientific and technical activities</i>
131	19	6	4	4	2	8
141	18	6	5	4	3	12
10	-1	-	1	-	1	4
107,6	94,7	100,0	125,0	100,0	150,0	150,0
82	11	2	2	3	-	5
78	8	4	5	3	-	5
-4	-3	2	3	-	-	-
95,1	72,7	200,0	250,0	100,0	x	100,0
272	81	19	15	14	10	51
302	83	19	19	17	12	55
30	2	-	4	3	2	4
111,0	102,5	100,0	126,7	121,4	120,0	107,8
135	26	11	15	14	5	25
143	30	11	16	16	6	26
8	4	-	1	2	1	1
105,9	115,4	100,0	106,7	114,3	120,0	104,0
83	15	6	5	13	3	19
94	17	6	6	14	4	22
11	2	-	1	1	1	3
113,3	113,3	100,0	120,0	107,7	133,3	115,8
93	27	5	4	7	2	19
94	24	6	9	6	2	21
1	-3	1	5	-1	-	2
101,1	88,9	120,0	225,0	85,7	100,0	110,5
1456	296	102	60	136	140	260
1413	306	110	69	132	140	266
-43	10	8	9	-4	-	6
97,0	103,4	107,8	115,0	97,1	100,0	102,3
958	183	70	45	101	131	207
931	181	75	52	102	132	213
-27	-2	5	7	1	1	6
97,2	98,9	107,1	115,6	101,0	100,8	102,9
28	7	2	-	4	-	2
27	9	2	-	4	-	2
-1	2	-	-	-	-	-
96,4	128,6	100,0	x	100,0	x	100,0

administracja publiczna i obrona narodowa; obowiązkowe zabezpieczenie społeczne <i>public administration and defence; compulsory social security</i>	edukacja <i>education</i>	opieka zdrowotna i pomoc społeczna <i>human health and social work activities</i>	działalność związana z kulturą, rozrywką i rekreacją <i>arts, entertainment and recreation</i>	pozostała działalność usługowa <i>other service activities</i>	Lp. No.	
2	9	8	7	4	16	1
5	9	11	9	5	18	2
3	–	3	2	1	2	3
250,0	100,0	137,5	128,6	125,0	112,5	4
3	15	9	2	1	5	5
6	15	11	2	4	5	6
3	–	2	–	3	–	7
200,0	100,0	122,2	100,0	400,0	100,0	8
41	9	48	22	11	41	9
40	9	49	30	12	40	10
-1	–	1	8	1	-1	11
97,6	100,0	102,1	136,4	109,1	97,6	12
12	16	19	22	8	32	13
19	16	25	24	8	32	14
7	–	6	2	–	–	15
158,3	100,0	131,6	109,1	100,0	100,0	16
3	11	14	10	5	27	17
11	11	21	7	4	28	18
8	–	7	-3	-1	1	19
366,7	100,0	150,0	70,0	80,0	103,7	20
14	8	14	10	5	27	21
12	8	15	12	4	26	22
-2	–	1	2	-1	-1	23
85,7	100,0	107,1	120,0	80,0	96,3	24
117	92	163	154	74	278	25
123	92	197	161	74	293	26
6	–	34	7	–	15	27
105,1	100,0	120,9	104,5	100,0	105,4	28
77	14	100	115	38	185	29
73	14	130	115	37	195	30
-4	–	30	–	-1	10	31
94,8	100,0	130,0	100,0	97,4	105,4	32
–	6	4	5	2	2	33
–	6	5	5	3	2	34
–	–	1	–	1	–	35
x	100,0	125,0	100,0	150,0	100,0	36

TABL. 3. **PODMIOTY GOSPODARKI NARODOWEJ WEDŁUG SEKCJI POLSKIEJ KLASYFIKACJI**
ENTITIES OF THE NATIONAL ECONOMY BY SECTIONS OF THE POLISH CLASSIFICATION

Lp. No.	WYSZCZEGÓLNIENIE SPECIFICATION a – 31 XII 2011 b – 31 XII 2012 c – przyrost/spadek increase/decrease d – 2011 = 100	Ogółem Grand total	W tym Of which			
			rolnictwo, leśnictwo, łowiectwo i rybactwo agriculture, forestry and fishing	przemysł industry		budownictwo construction
				razem total	w tym przetwórstwo przemysłowe of which manufacturing	
	Powiat mławski (dok.)					
	Powiat mławski (cont.)					
1	Gm. w. Lipowiec Kościelny	195	23	22	22	35
2		191	23	23	23	35
3		-4	-	1	1	-
4		97,9	100,0	104,5	104,5	100,0
5	Gm. w. Radzanów	169	42	13	8	12
6		182	51	15	10	14
7		13	9	2	2	2
8		107,7	121,4	115,4	125,0	116,7
9	Gm. w. Strzegowo	315	34	31	29	39
10		330	30	38	34	45
11		15	-4	7	5	6
12		104,8	88,2	122,6	117,2	115,4
13	Gm. w. Stupsk	236	30	31	28	31
14		247	29	38	34	29
15		11	-1	7	6	-2
16		104,7	96,7	122,6	121,4	93,5
17	Gm. w. Szreńsk	188	45	15	12	29
18		195	43	18	15	31
19		7	-2	3	3	2
20		103,7	95,6	120,0	125,0	106,9
21	Gm. w. Szydłowo	192	36	19	17	30
22		199	34	18	16	33
23		7	-2	-1	-1	3
24		103,6	94,4	94,7	94,1	110,0
25	Gm. w. Wieczfnia Kościelna	175	32	30	29	21
26		184	30	30	28	24
27		9	-2	-	-1	3
28		105,1	93,8	100,0	96,6	114,3
29	Gm. w. Wiśniewo	284	31	31	29	50
30		278	25	32	30	57
31		-6	-6	1	1	7
32		97,9	80,6	103,2	103,4	114,0

DZIAŁALNOŚCI ORAZ POWIATÓW I GMIN (cd.)
OF ACTIVITIES AND POWIATS AND GMINAS (cont.)

handel; naprawa pojazdów samochodowych ^Δ <i>trade; repair of motor vehicles^Δ</i>	transport i gospodarka magazynowa <i>transportation and storage</i>	zakwaterowanie i gastronomia ^Δ <i>accommodation and catering^Δ</i>	informacja i komunikacja <i>information and communication</i>	działalność finansowa i ubezpieczeniowa <i>financial and insurance activities</i>	obsługa rynku nieruchomości ^Δ <i>real estate activities</i>	działalność profesjonalna, naukowa i techniczna <i>professional, scientific and technical activities</i>
49	8	2	1	3	5	9
48	6	1	2	2	4	9
-1	-2	-1	1	-1	-1	-
98,0	75,0	50,0	200,0	66,7	80,0	100,0
45	11	1	3	-	-	6
41	11	2	3	-	-	6
-4	-	1	-	-	-	-
91,1	100,0	200,0	100,0	x	x	100,0
88	23	10	3	9	2	7
87	24	12	3	8	1	7
-1	1	2	-	-1	-1	-
98,9	104,3	120,0	100,0	88,9	50,0	100,0
60	17	3	4	6	-	10
62	16	5	5	6	1	9
2	-1	2	1	-	1	-1
103,3	94,1	166,7	125,0	100,0	x	90,0
50	6	1	-	2	1	3
51	6	2	-	1	1	4
1	-	1	-	-1	-	1
102,0	100,0	200,0	x	50,0	100,0	133,3
53	16	2	1	2	-	7
49	19	1	2	3	-	7
-4	3	-1	1	1	-	-
92,5	118,8	50,0	200,0	150,0	x	100,0
33	10	3	1	5	-	3
35	15	3	1	3	-	4
2	5	-	-	-2	-	1
106,1	150,0	100,0	100,0	60,0	x	133,3
92	15	8	2	4	1	6
82	19	7	1	3	1	5
-10	4	-1	-1	-1	-	-1
89,1	126,7	87,5	50,0	75,0	100,0	83,3

administracja publiczna i obrona narodowa; obowiązkowe zabezpieczenia społeczne <i>public administration and defence; compulsory social security</i>	edukacja <i>education</i>	opieka zdrowotna i pomoc społeczna <i>human health and social work activities</i>	działalność związana z kulturą, rozrywką i rekreacją <i>arts, entertainment and recreation</i>	pozostała działalność usługowa <i>other service activities</i>	Lp. No.	
6	9	7	4	5	7	1
6	9	7	5	4	7	2
-	-	-	1	-1	-	3
100,0	100,0	100,0	125,0	80,0	100,0	4
5	11	7	3	4	6	5
6	11	7	3	5	7	6
1	-	-	-	1	1	7
120,0	100,0	100,0	100,0	125,0	116,7	8
7	15	11	8	6	22	9
10	15	11	10	7	22	10
3	-	-	2	1	-	11
142,9	100,0	100,0	125,0	116,7	100,0	12
3	7	5	5	2	22	13
3	7	7	6	3	21	14
-	-	2	1	1	-1	15
100,0	100,0	140,0	120,0	150,0	95,5	16
7	7	7	2	5	8	17
8	7	8	3	4	8	18
1	-	1	1	-1	-	19
114,3	100,0	114,3	150,0	80,0	100,0	20
2	6	7	2	4	5	21
4	6	8	4	4	7	22
2	-	1	2	-	2	23
200,0	100,0	114,3	200,0	100,0	140,0	24
3	8	6	4	6	10	25
5	8	6	4	5	11	26
2	-	-	-	-1	1	27
166,7	100,0	100,0	100,0	83,3	110,0	28
7	9	9	6	2	11	29
8	9	8	6	2	13	30
1	-	-1	-	-	2	31
114,3	100,0	88,9	100,0	100,0	118,2	32

TABL. 3. **PODMIOTY GOSPODARKI NARODOWEJ WEDŁUG SEKCJI POLSKIEJ KLASYFIKACJI**
ENTITIES OF THE NATIONAL ECONOMY BY SECTIONS OF THE POLISH CLASSIFICATION

Lp. No.	WYSZCZEGÓLNIENIE SPECIFICATION a – 31 XII 2011 b – 31 XII 2012 c – przyrost/spadek increase/decrease d – 2011 = 100	Ogółem Grand total	W tym Of which			
			rolnictwo, leśnictwo, łowiectwo i rybactwo agriculture, forestry and fishing	przemysł industry		budownictwo construction
				razem total	w tym przetwórstwo przemysłowe of which manufacturing	
1	Powiat nowodworski	6908	119	731	672	942
2	Powiat nowodworski	7173	119	753	685	966
3		265	–	22	13	24
4		103,8	100,0	103,0	101,9	102,5
5	M. Nowy Dwór Mazowiecki	2551	13	224	212	275
6		2643	12	225	208	280
7		92	-1	1	-4	5
8		103,6	92,3	100,4	98,1	101,8
9	Gm. m-w. Nasielsk	1572	44	180	168	280
10		1600	48	185	173	286
11		28	4	5	5	6
12		101,8	109,1	102,8	103,0	102,1
13	Gm. m-w. Zakroczym	462	11	44	38	61
14		495	11	49	41	63
15		33	–	5	3	2
16		107,1	100,0	111,4	107,9	103,3
17	Gm. w. Czosnów	1123	18	172	159	154
18		1194	16	180	165	157
19		71	-2	8	6	3
20		106,3	88,9	104,7	103,8	101,9
21	Gm. w. Leoncin	420	19	31	26	71
22		424	19	33	28	67
23		4	–	2	2	-4
24		101,0	100,0	106,5	107,7	94,4
25	Gm. w. Pomiechówek	780	14	80	69	101
26		817	13	81	70	113
27		37	-1	1	1	12
28		104,7	92,9	101,3	101,4	111,9
29	Powiat ostrołęcki	4437	411	513	491	678
30	Powiat ostrołęcki	4708	383	544	522	728
31		271	-28	31	31	50
32		106,1	93,2	106,0	106,3	107,4

DZIAŁALNOŚCI ORAZ POWIATÓW I GMIN (cd.)
OF ACTIVITIES AND POWIATS AND GMINAS (cont.)

handel; naprawa pojazdów samochodowych ^Δ <i>trade; repair of motor vehicles^Δ</i>	transport i gospodarka magazynowa <i>transportation and storage</i>	zakwaterowanie i gastronomia ^Δ <i>accommodation and catering^Δ</i>	informacja i komunikacja <i>information and communication</i>	działalność finansowa i ubezpieczeniowa <i>financial and insurance activities</i>	obsługa rynku nieruchomości ^Δ <i>real estate activities</i>	działalność profesjonalna, naukowa i techniczna <i>professional, scientific and technical activities</i>
2160	447	142	151	206	263	450
2175	466	146	153	207	280	508
15	19	4	2	1	17	58
100,7	104,3	102,8	101,3	100,5	106,5	112,9
791	160	60	68	94	150	177
791	175	63	69	92	161	200
-	15	3	1	-2	11	23
100,0	109,4	105,0	101,5	97,9	107,3	113,0
539	87	23	22	43	51	76
530	87	23	21	42	54	79
-9	-	-	-1	-1	3	3
98,3	100,0	100,0	95,5	97,7	105,9	103,9
158	30	22	7	11	8	20
169	32	20	5	15	10	24
11	2	-2	-2	4	2	4
107,0	106,7	90,9	71,4	136,4	125,0	120,0
295	68	14	33	29	24	103
311	67	14	35	28	24	122
16	-1	-	2	-1	-	19
105,4	98,5	100,0	106,1	96,6	100,0	118,4
141	37	8	6	9	3	18
134	38	9	7	8	5	19
-7	1	1	1	-1	2	1
95,0	102,7	112,5	116,7	88,9	166,7	105,6
236	65	15	15	20	27	56
240	67	17	16	22	26	64
4	2	2	1	2	-1	8
101,7	103,1	113,3	106,7	110,0	96,3	114,3
1328	279	97	42	94	16	181
1384	312	103	55	89	24	196
56	33	6	13	-5	8	15
104,2	111,8	106,2	131,0	94,7	150,0	108,3

administracja publiczna i obrona narodowa; obowiązkowe zabezpieczenia społeczne <i>public administration and defence; compulsory social security</i>	edukacja <i>education</i>	opieka zdrowotna i pomoc społeczna <i>human health and social work activities</i>	działalność związana z kulturą, rozrywką i rekreacją <i>arts, entertainment and recreation</i>	pozostała działalność usługowa <i>other service activities</i>	Lp. No.	
222	51	227	287	82	428	1
236	49	267	305	88	455	2
14	-2	40	18	6	27	3
106,3	96,1	117,6	106,3	107,3	106,3	4
94	19	89	138	26	173	5
101	18	104	139	27	186	6
7	-1	15	1	1	13	7
107,4	94,7	116,9	100,7	103,8	107,5	8
30	9	45	48	12	83	9
35	9	51	50	13	87	10
5	-	6	2	1	4	11
116,7	100,0	113,3	104,2	108,3	104,8	12
23	7	10	11	8	31	13
21	7	12	15	9	33	14
-2	-	2	4	1	2	15
91,3	100,0	120,0	136,4	112,5	106,5	16
36	8	41	39	14	75	17
39	8	54	45	15	79	18
3	-	13	6	1	4	19
108,3	100,0	131,7	115,4	107,1	105,3	20
12	3	13	15	10	24	21
11	3	16	17	11	27	22
-1	-	3	2	1	3	23
91,7	100,0	123,1	113,3	110,0	112,5	24
27	5	29	36	12	42	25
29	4	30	39	13	43	26
2	-1	1	3	1	1	27
107,4	80,0	103,4	108,3	108,3	102,4	28
66	99	222	127	62	222	29
72	101	268	137	69	243	30
6	2	46	10	7	21	31
109,1	102,0	120,7	107,9	111,3	109,5	32

TABL. 3. **PODMIOTY GOSPODARKI NARODOWEJ WEDŁUG SEKCJI POLSKIEJ KLASYFIKACJI**
ENTITIES OF THE NATIONAL ECONOMY BY SECTIONS OF THE POLISH CLASSIFICATION

Lp. No.	WYSZCZEGÓLNIENIE SPECIFICATION a – 31 XII 2011 b – 31 XII 2012 c – przyrost/spadek increase/decrease d – 2011 = 100	Ogółem Grand total	W tym Of which				
			rolnictwo, leśnictwo, łowiectwo i rybactwo agriculture, forestry and fishing	przemysł industry		budownictwo construction	
				razem total	w tym przetwórstwo przemysłowe of which manufacturing		
Powiat ostrołęcki (cd.)							
Powiat ostrołęcki (cont.)							
1	Gm. m-w. Myszyniec	a	525	34	57	55	80
2		b	551	32	61	59	78
3		c	26	-2	4	4	-2
4		d	105,0	94,1	107,0	107,3	97,5
5	Gm. w. Baranowo	a	226	40	27	27	27
6		b	244	37	27	27	34
7		c	18	-3	-	-	7
8		d	108,0	92,5	100,0	100,0	125,9
9	Gm. w. Czarnia	a	102	13	9	8	24
10		b	109	11	11	9	23
11		c	7	-2	2	1	-1
12		d	106,9	84,6	122,2	112,5	95,8
13	Gm. w. Czerwin	a	252	57	19	14	24
14		b	287	69	22	17	31
15		c	35	12	3	3	7
16		d	113,9	121,1	115,8	121,4	129,2
17	Gm. w. Goworowo	a	368	42	44	41	51
18		b	380	42	45	43	53
19		c	12	-	1	2	2
20		d	103,3	100,0	102,3	104,9	103,9
21	Gm. w. Kadzidło	a	647	49	99	98	129
22		b	677	38	108	107	134
23		c	30	-11	9	9	5
24		d	104,6	77,6	109,1	109,2	103,9
25	Gm. w. Lelis	a	443	32	56	55	92
26		b	475	22	58	57	93
27		c	32	-10	2	2	1
28		d	107,2	68,8	103,6	103,6	101,1
29	Gm. w. Łyse	a	293	24	32	31	36
30		b	326	25	32	31	41
31		c	33	1	-	-	5
32		d	111,3	104,2	100,0	100,0	113,9

DZIAŁALNOŚCI ORAZ POWIATÓW I GMIN (cd.)
OF ACTIVITIES AND POWIATS AND GMINAS (cont.)

handel; naprawa pojazdów samochodowych ^Δ <i>trade; repair of motor vehicles^Δ</i>	transport i gospodarka magazynowa <i>transportation and storage</i>	zakwaterowanie i gastronomia ^Δ <i>accommodation and catering^Δ</i>	informacja i komunikacja <i>information and communication</i>	działalność finansowa i ubezpieczeniowa <i>financial and insurance activities</i>	obsługa rynku nieruchomości ^Δ <i>real estate activities</i>	działalność profesjonalna, naukowa i techniczna <i>professional, scientific and technical activities</i>
188	23	15	2	12	1	17
190	28	16	5	10	2	16
2	5	1	3	-2	1	-1
101,1	121,7	106,7	250,0	83,3	200,0	94,1
56	13	3	2	5	2	5
59	19	4	3	4	3	5
3	6	1	1	-1	1	-
105,4	146,2	133,3	150,0	80,0	150,0	100,0
15	9	-	-	2	-	2
18	10	-	-	2	-	2
3	1	-	-	-	-	-
120,0	111,1	x	x	100,0	x	100,0
54	23	3	4	2	1	11
60	23	3	5	3	2	11
6	-	-	1	1	1	-
111,1	100,0	100,0	125,0	150,0	200,0	100,0
92	26	13	4	9	1	9
92	27	14	5	8	2	11
-	1	1	1	-1	1	2
100,0	103,8	107,7	125,0	88,9	200,0	122,2
198	24	11	3	7	2	23
206	26	11	3	7	4	27
8	2	-	-	-	2	4
104,0	108,3	100,0	100,0	100,0	200,0	117,4
136	27	9	4	8	1	9
143	38	9	8	7	-	14
7	11	-	4	-1	-1	5
105,1	140,7	100,0	200,0	87,5	x	155,6
105	8	5	3	2	-	9
112	12	6	2	2	-	10
7	4	1	-1	-	-	1
106,7	150,0	120,0	66,7	100,0	x	111,1

administracja publiczna i obrona narodowa; obowiązkowe zabezpieczenia społeczne <i>public administration and defence; compulsory social security</i>	edukacja <i>education</i>	opieka zdrowotna i pomoc społeczna <i>human health and social work activities</i>	działalność związana z kulturą, rozrywką i rekreacją <i>arts, entertainment and recreation</i>	pozostała działalność usługowa <i>other service activities</i>	Lp. No.	
3	8	28	12	8	37	1
4	8	42	11	8	40	2
1	–	14	-1	–	3	3
133,3	100,0	150,0	91,7	100,0	108,1	4
3	8	16	4	5	10	5
2	8	20	5	5	9	6
-1	–	4	1	–	-1	7
66,7	100,0	125,0	125,0	100,0	90,0	8
3	6	10	2	2	5	9
3	6	12	2	3	6	10
–	–	2	–	1	1	11
100,0	100,0	120,0	100,0	150,0	120,0	12
4	14	18	7	3	8	13
7	14	19	7	3	8	14
3	–	1	–	–	–	15
175,0	100,0	105,6	100,0	100,0	100,0	16
7	15	16	12	8	19	17
7	15	18	12	9	20	18
–	–	2	–	1	1	19
100,0	100,0	112,5	100,0	112,5	105,3	20
5	10	36	16	6	29	21
5	11	43	15	7	32	22
–	1	7	-1	1	3	23
100,0	110,0	119,4	93,8	116,7	110,3	24
9	5	21	8	6	20	25
10	5	26	11	9	22	26
1	–	5	3	3	2	27
111,1	100,0	123,8	137,5	150,0	110,0	28
5	4	28	6	9	17	29
5	4	38	9	9	19	30
–	–	10	3	–	2	31
100,0	100,0	135,7	150,0	100,0	111,8	32

TABL. 3. **PODMIOTY GOSPODARKI NARODOWEJ WEDŁUG SEKCJI POLSKIEJ KLASYFIKACJI**
ENTITIES OF THE NATIONAL ECONOMY BY SECTIONS OF THE POLISH CLASSIFICATION

Lp. No.	WYSZCZEGÓLNIENIE SPECIFICATION a – 31 XII 2011 b – 31 XII 2012 c – przyrost/spadek increase/decrease d – 2011 = 100	Ogółem Grand total	W tym Of which			
			rolnictwo, leśnictwo, łowiectwo i rybactwo agriculture, forestry and fishing	przemysł industry		budownictwo construction
				razem total	w tym przetwórstwo przemysłowe of which manufacturing	
	Powiat ostrołęcki (dok.)					
	Powiat ostrołęcki (cont.)					
1	Gm. w. Olszewo-Borki	a 660	43	87	84	93
2		b 687	36	93	90	103
3		c 27	-7	6	6	10
4		d 104,1	83,7	106,9	107,1	110,8
5	Gm. w. Rzekuń	a 697	47	65	61	89
6		b 732	39	69	65	103
7		c 35	-8	4	4	14
8		d 105,0	83,0	106,2	106,6	115,7
9	Gm. w. Troszyn	a 224	30	18	17	33
10		b 240	32	18	17	35
11		c 16	2	-	-	2
12		d 107,1	106,7	100,0	100,0	106,1
13	Powiat ostrowski	a 5963	475	498	473	868
14	Powiat ostrowski	b 6122	430	516	490	907
15		c 159	-45	18	17	39
16		d 102,7	90,5	103,6	103,6	104,5
17	M. Ostrów Mazowiecka	a 2999	54	244	233	381
18		b 3068	41	250	238	393
19		c 69	-13	6	5	12
20		d 102,3	75,9	102,5	102,1	103,1
21	Gm. m-w. Brok	a 219	30	20	18	37
22		b 231	31	21	19	43
23		c 12	1	1	1	6
24		d 105,5	103,3	105,0	105,6	116,2
25	Gm. w. Andrzejewo	a 175	39	10	10	25
26		b 183	38	12	12	23
27		c 8	-1	2	2	-2
28		d 104,6	97,4	120,0	120,0	92,0
29	Gm. w. Boguty-Pianki	a 142	21	11	9	16
30		b 146	21	11	9	16
31		c 4	-	-	-	-
32		d 102,8	100,0	100,0	100,0	100,0
33	Gm. w. Małkinia Górna	a 816	59	85	82	148
34		b 811	46	87	85	141
35		c -5	-13	2	3	-7
36		d 99,4	78,0	102,4	103,7	95,3

DZIAŁALNOŚCI ORAZ POWIATÓW I GMIN (cd.)
OF ACTIVITIES AND POWIATS AND GMINAS (cont.)

handel; naprawa pojazdów samochodowych ^Δ <i>trade; repair of motor vehicles^Δ</i>	transport i gospodarka magazynowa <i>transportation and storage</i>	zakwaterowanie i gastronomia ^Δ <i>accommodation and catering^Δ</i>	informacja i komunikacja <i>information and communication</i>	działalność finansowa i ubezpieczeniowa <i>financial and insurance activities</i>	obsługa rynku nieruchomości ^Δ <i>real estate activities</i>	działalność profesjonalna, naukowa i techniczna <i>professional, scientific and technical activities</i>
204	54	21	11	18	1	39
203	56	23	11	19	3	41
-1	2	2	-	1	2	2
99,5	103,7	109,5	100,0	105,6	300,0	105,1
223	57	16	8	21	7	49
239	59	14	11	20	8	48
16	2	-2	3	-1	1	-1
107,2	103,5	87,5	137,5	95,2	114,3	98,0
57	15	1	1	8	-	8
62	14	3	2	7	-	11
5	-1	2	1	-1	-	3
108,8	93,3	300,0	200,0	87,5	x	137,5
1705	554	137	74	124	113	329
1739	551	144	71	126	117	355
34	-3	7	-3	2	4	26
102,0	99,5	105,1	95,9	101,6	103,5	107,9
947	336	80	45	75	81	229
965	329	84	44	76	85	232
18	-7	4	-1	1	4	3
101,9	97,9	105,0	97,8	101,3	104,9	101,3
62	6	7	5	3	-	10
58	7	9	6	3	-	11
-4	1	2	1	-	-	1
93,5	116,7	128,6	120,0	100,0	x	110,0
38	15	2	2	2	-	3
38	15	2	2	3	-	8
-	-	-	-	1	-	5
100,0	100,0	100,0	100,0	150,0	x	266,7
39	15	-	-	5	1	4
40	16	-	-	5	1	5
1	1	-	-	-	-	1
102,6	106,7	x	x	100,0	100,0	125,0
254	50	21	11	15	21	22
252	47	21	9	15	20	28
-2	-3	-	-2	-	-1	6
99,2	94,0	100,0	81,8	100,0	95,2	127,3

administracja publiczna i obrona narodowa; obowiązkowe zabezpieczenia społeczne <i>public administration and defence; compulsory social security</i>	edukacja <i>education</i>	opieka zdrowotna i pomoc społeczna <i>human health and social work activities</i>	działalność związana z kulturą, rozrywką i rekreacją <i>arts, entertainment and recreation</i>	pozostała działalność usługowa <i>other service activities</i>	Lp. No.	
9	9	17	22	3	29	1
11	9	18	24	5	32	2
2	–	1	2	2	3	3
122,2	100,0	105,9	109,1	166,7	110,3	4
17	8	20	28	8	34	5
17	9	19	30	7	40	6
–	1	-1	2	-1	6	7
100,0	112,5	95,0	107,1	87,5	117,6	8
1	12	12	10	4	14	9
1	12	13	11	4	15	10
–	–	1	1	–	1	11
100,0	100,0	108,3	110,0	100,0	107,1	12
121	118	174	285	73	315	13
135	118	186	305	81	341	14
14	–	12	20	8	26	15
111,6	100,0	106,9	107,0	111,0	108,3	16
65	15	66	189	30	162	17
71	15	69	201	34	179	18
6	–	3	12	4	17	19
109,2	100,0	104,5	106,3	113,3	110,5	20
5	4	5	10	5	10	21
5	4	6	11	5	11	22
–	–	1	1	–	1	23
100,0	100,0	120,0	110,0	100,0	110,0	24
–	13	6	2	2	16	25
1	13	6	2	2	18	26
1	–	–	–	–	2	27
x	100,0	100,0	100,0	100,0	112,5	28
4	8	3	5	3	7	29
4	8	4	5	3	7	30
–	–	1	–	–	–	31
100,0	100,0	133,3	100,0	100,0	100,0	32
13	11	29	27	8	42	33
16	11	32	29	10	47	34
3	–	3	2	2	5	35
123,1	100,0	110,3	107,4	125,0	111,9	36

TABL. 3. **PODMIOTY GOSPODARKI NARODOWEJ WEDŁUG SEKCJI POLSKIEJ KLASYFIKACJI**
ENTITIES OF THE NATIONAL ECONOMY BY SECTIONS OF THE POLISH CLASSIFICATION

Lp. No.	WYSZCZEGÓLNIENIE SPECIFICATION a – 31 XII 2011 b – 31 XII 2012 c – przyrost/spadek increase/decrease d – 2011 = 100	Ogółem Grand total	W tym Of which			
			rolnictwo, leśnictwo, łowiectwo i rybactwo agriculture, forestry and fishing	przemysł industry		budownictwo construction
				razem total	w tym przetwórstwo przemysłowe of which manufacturing	
	Powiat ostrowski (dok.)					
	Powiat ostrowski (cont.)					
1	Gm. w. Nur	176	31	8	8	29
2		181	30	8	8	32
3		5	-1	-	-	3
4		102,8	96,8	100,0	100,0	110,3
5	Gm. w. Ostrów Mazowiecka	775	123	71	66	107
6		793	104	73	68	125
7		18	-19	2	2	18
8		102,3	84,6	102,8	103,0	116,8
9	Gm. w. Stary Lubotyń	166	36	7	7	32
10		185	35	8	7	36
11		19	-1	1	-	4
12		111,4	97,2	114,3	100,0	112,5
13	Gm. w. Szulborze Wielkie	107	13	9	9	26
14		119	18	10	10	28
15		12	5	1	1	2
16		111,2	138,5	111,1	111,1	107,7
17	Gm. w. Wąsewo	202	27	14	14	35
18		213	27	13	13	38
19		11	-	-1	-1	3
20		105,4	100,0	92,9	92,9	108,6
21	Gm. w. Zaręby Kościelne	186	42	19	17	32
22		192	39	23	21	32
23		6	-3	4	4	-
24		103,2	92,9	121,1	123,5	100,0
25	Powiat otwocki	14407	155	1971	1889	1805
26	Powiat otwocki	14775	154	2008	1921	1808
27		368	-1	37	32	3
28		102,6	99,4	101,9	101,7	100,2
29	M. Józefów	3330	14	511	498	331
30		3471	16	524	509	336
31		141	2	13	11	5
32		104,2	114,3	102,5	102,2	101,5

DZIAŁALNOŚCI ORAZ POWIATÓW I GMIN (cd.)
OF ACTIVITIES AND POWIATS AND GMINAS (cont.)

handel; naprawa pojazdów samochodowych ^Δ <i>trade; repair of motor vehicles^Δ</i>	transport i gospodarka magazynowa <i>transportation and storage</i>	zakwaterowanie i gastronomia ^Δ <i>accommodation and catering^Δ</i>	informacja i komunikacja <i>information and communication</i>	działalność finansowa i ubezpieczeniowa <i>financial and insurance activities</i>	obsługa rynku nieruchomości ^Δ <i>real estate activities</i>	działalność profesjonalna, naukowa i techniczna <i>professional, scientific and technical activities</i>
30	21	3	–	2	–	3
31	22	3	–	2	–	6
1	1	–	–	–	–	3
103,3	104,8	100,0	x	100,0	x	200,0
187	61	15	9	9	8	37
195	61	14	7	9	9	41
8	–	-1	-2	–	1	4
104,3	100,0	93,3	77,8	100,0	112,5	110,8
39	11	–	–	3	1	6
43	14	1	–	5	1	6
4	3	1	–	2	–	–
110,3	127,3	x	x	166,7	100,0	100,0
27	9	2	–	3	–	4
29	9	2	–	3	–	6
2	–	–	–	–	–	2
107,4	100,0	100,0	x	100,0	x	150,0
38	19	5	–	7	1	4
43	20	6	1	5	1	5
5	1	1	1	-2	–	1
113,2	105,3	120,0	x	71,4	100,0	125,0
44	11	2	2	–	–	7
45	11	2	2	–	–	7
1	–	–	–	–	–	–
102,3	100,0	100,0	100,0	x	x	100,0
4226	810	329	485	437	389	1186
4250	808	341	516	446	417	1259
24	-2	12	31	9	28	73
100,6	99,8	103,6	106,4	102,1	107,2	106,2
956	152	88	149	90	93	349
979	151	95	166	98	103	378
23	-1	7	17	8	10	29
102,4	99,3	108,0	111,4	108,9	110,8	108,3

administracja publiczna i obrona narodowa; obowiązkowe zabezpieczenia społeczne <i>public administration and defence; compulsory social security</i>	edukacja <i>education</i>	opieka zdrowotna i pomoc społeczna <i>human health and social work activities</i>	działalność związana z kulturą, rozrywką i rekreacją <i>arts, entertainment and recreation</i>	pozostała działalność usługowa <i>other service activities</i>	Lp. No.	
10	13	6	8	4	8	1
7	13	6	8	4	9	2
-3	-	-	-	-	1	3
70,0	100,0	100,0	100,0	100,0	112,5	4
17	16	41	30	12	32	5
17	16	43	35	13	31	6
-	-	2	5	1	-1	7
100,0	100,0	104,9	116,7	108,3	96,9	8
4	11	5	2	2	7	9
9	11	5	1	2	8	10
5	-	-	-1	-	1	11
225,0	100,0	100,0	50,0	100,0	114,3	12
-	4	3	2	1	4	13
-	4	3	2	1	4	14
-	-	-	-	-	-	15
x	100,0	100,0	100,0	100,0	100,0	16
2	15	6	5	4	20	17
2	15	8	6	5	18	18
-	-	2	1	1	-2	19
100,0	100,0	133,3	120,0	125,0	90,0	20
1	8	4	5	2	7	21
3	8	4	5	2	9	22
2	-	-	-	-	2	23
300,0	100,0	100,0	100,0	100,0	128,6	24
411	67	442	644	203	847	25
449	66	493	660	214	886	26
38	-1	51	16	11	39	27
109,2	98,5	111,5	102,5	105,4	104,6	28
92	4	117	160	55	169	29
92	4	131	162	55	181	30
-	-	14	2	-	12	31
100,0	100,0	112,0	101,3	100,0	107,1	32

TABL. 3. **PODMIOTY GOSPODARKI NARODOWEJ WEDŁUG SEKCJI POLSKIEJ KLASYFIKACJI**
ENTITIES OF THE NATIONAL ECONOMY BY SECTIONS OF THE POLISH CLASSIFICATION

Lp. No.	WYSZCZEGÓLNIENIE SPECIFICATION a – 31 XII 2011 b – 31 XII 2012 c – przyrost/spadek increase/decrease d – 2011 = 100	Ogółem Grand total	W tym Of which			
			rolnictwo, leśnictwo, łowiectwo i rybactwo agriculture, forestry and fishing	przemysł industry		budownictwo construction
				razem total	w tym przetwórstwo przemysłowe of which manufacturing	
	Powiat otwocki (dok.)					
	Powiat otwocki (cont.)					
1	M. Otwock	5975	31	684	653	695
2		6042	31	682	651	689
3		67	–	-2	-2	-6
4		101,1	100,0	99,7	99,7	99,1
5	Gm. m-w. Karczew	1723	33	270	256	233
6		1736	33	275	260	220
7		13	–	5	4	-13
8		100,8	100,0	101,9	101,6	94,4
9	Gm. w. Celestynów	963	14	139	133	180
10		1002	15	144	136	190
11		39	1	5	3	10
12		104,0	107,1	103,6	102,3	105,6
13	Gm. w. Kołbiel	444	19	81	76	85
14		459	15	85	81	85
15		15	-4	4	5	–
16		103,4	78,9	104,9	106,6	100,0
17	Gm. w. Osieck	193	8	23	23	46
18		201	8	29	29	44
19		8	–	6	6	-2
20		104,1	100,0	126,1	126,1	95,7
21	Gm. w. Sobienie-Jeziory	372	18	41	38	56
22		376	19	43	40	57
23		4	1	2	2	1
24		101,1	105,6	104,9	105,3	101,8
25	Gm. w. Wiązowna	1407	18	222	212	179
26		1488	17	226	215	187
27		81	-1	4	3	8
28		105,8	94,4	101,8	101,4	104,5
29	Powiat piaseczyński	25256	296	2035	1913	2453
30	Powiat piaseczyński	26600	277	2262	2129	2534
31		1344	-19	227	216	81
32		105,3	93,6	111,2	111,3	103,3

DZIAŁALNOŚCI ORAZ POWIATÓW I GMIN (cd.)
OF ACTIVITIES AND POWIATS AND GMINAS (cont.)

handel; naprawa pojazdów samochodowych ^Δ <i>trade; repair of motor vehicles^Δ</i>	transport i gospodarka magazynowa <i>transportation and storage</i>	zakwaterowanie i gastronomia ^Δ <i>accommodation and catering^Δ</i>	informacja i komunikacja <i>information and communication</i>	działalność finansowa i ubezpieczeniowa <i>financial and insurance activities</i>	obsługa rynku nieruchomości ^Δ <i>real estate activities</i>	działalność profesjonalna, naukowa i techniczna <i>professional, scientific and technical activities</i>
1741	342	136	220	212	222	517
1747	341	138	217	209	232	526
6	-1	2	-3	-3	10	9
100,3	99,7	101,5	98,6	98,6	104,5	101,7
579	104	36	40	50	22	113
586	102	34	44	47	22	119
7	-2	-2	4	-3	-	6
101,2	98,1	94,4	110,0	94,0	100,0	105,3
280	49	16	21	20	15	63
276	57	18	19	22	19	65
-4	8	2	-2	2	4	2
98,6	116,3	112,5	90,5	110,0	126,7	103,2
131	25	12	5	8	2	16
132	27	11	6	11	2	19
1	2	-1	1	3	-	3
100,8	108,0	91,7	120,0	137,5	100,0	118,8
43	9	4	4	4	2	9
42	8	3	4	5	2	9
-1	-1	-1	-	1	-	-
97,7	88,9	75,0	100,0	125,0	100,0	100,0
120	44	4	4	10	-	6
114	41	6	6	9	-	7
-6	-3	2	2	-1	-	1
95,0	93,2	150,0	150,0	90,0	x	116,7
376	85	33	42	43	33	113
374	81	36	54	45	37	136
-2	-4	3	12	2	4	23
99,5	95,3	109,1	128,6	104,7	112,1	120,4
8015	1444	629	1141	748	1072	3071
8344	1426	673	1252	770	1129	3255
329	-18	44	111	22	57	184
104,1	98,8	107,0	109,7	102,9	105,3	106,0

administracja publiczna i obrona narodowa; obowiązkowe zabezpieczenia społeczne <i>public administration and defence; compulsory social security</i>	edukacja <i>education</i>	opieka zdrowotna i pomoc społeczna <i>human health and social work activities</i>	działalność związana z kulturą, rozrywką i rekreacją <i>arts, entertainment and recreation</i>	pozostała działalność usługowa <i>other service activities</i>	Lp. No.	
193	14	188	304	71	405	1
213	13	203	312	79	410	2
20	-1	15	8	8	5	3
110,4	92,9	108,0	102,6	111,3	101,2	4
36	6	41	59	24	77	5
35	6	47	60	23	83	6
-1	-	6	1	-1	6	7
97,2	100,0	114,6	101,7	95,8	107,8	8
31	9	32	26	14	54	9
35	9	37	29	14	53	10
4	-	5	3	-	-1	11
112,9	100,0	115,6	111,5	100,0	98,1	12
2	11	11	4	7	25	13
5	11	10	5	8	27	14
3	-	-1	1	1	2	15
250,0	100,0	90,9	125,0	114,3	108,0	16
7	7	7	3	3	14	17
10	7	9	4	3	14	18
3	-	2	1	-	-	19
142,9	100,0	128,6	133,3	100,0	100,0	20
5	10	9	16	6	23	21
6	10	10	15	7	26	22
1	-	1	-1	1	3	23
120,0	100,0	111,1	93,8	116,7	113,0	24
45	6	37	72	23	80	25
53	6	46	73	25	92	26
8	-	9	1	2	12	27
117,8	100,0	124,3	101,4	108,7	115,0	28
807	59	810	1032	395	1249	29
854	59	986	1096	393	1290	30
47	-	176	64	-2	41	31
105,8	100,0	121,7	106,2	99,5	103,3	32

TABL. 3. **PODMIOTY GOSPODARKI NARODOWEJ WEDŁUG SEKCJI POLSKIEJ KLASYFIKACJI**
ENTITIES OF THE NATIONAL ECONOMY BY SECTIONS OF THE POLISH CLASSIFICATION

Lp. No.	WYSZCZEGÓLNIENIE SPECIFICATION a – 31 XII 2011 b – 31 XII 2012 c – przyrost/spadek increase/decrease d – 2011 = 100	Ogółem Grand total	W tym Of which			
			rolnictwo, leśnictwo, łowiectwo i rybactwo agriculture, forestry and fishing	przemysł industry		budownictwo construction
				razem total	w tym przetwórstwo przemysłowe of which manufacturing	
	Powiat piaseczyński (dok.)					
	Powiat piaseczyński (cont.)					
1	Gm. m-w. Góra Kalwaria	a 2815	66	277	264	369
2		b 2963	60	294	282	382
3		c 148	-6	17	18	13
4		d 105,3	90,9	106,1	106,8	103,5
5	Gm. m-w. Konstancin-	a 3671	25	305	288	400
6	Jeziorna	b 3747	20	297	278	398
7		c 76	-5	-8	-10	-2
8		d 102,1	80,0	97,4	96,5	99,5
9	Gm. m-w. Piaseczno	a 11575	102	966	914	1075
10		b 12186	100	1147	1082	1150
11		c 611	-2	181	168	75
12		d 105,3	98,0	118,7	118,4	107,0
13	Gm. m-w. Tarczyn.....	a 1256	30	89	79	141
14		b 1262	30	92	83	134
15		c 6	-	3	4	-7
16		d 100,5	100,0	103,4	105,1	95,0
17	Gm. w. Lesznowola	a 5020	62	296	277	342
18		b 5437	55	321	304	334
19		c 417	-7	25	27	-8
20		d 108,3	88,7	108,4	109,7	97,7
21	Gm. w. Prażmów	a 919	11	102	91	126
22		b 1005	12	111	100	136
23		c 86	1	9	9	10
24		d 109,4	109,1	108,8	109,9	107,9
25	Powiat płocki	a 6264	514	686	633	850
26	Powiat płocki	b 6508	479	711	649	926
27		c 244	-35	25	16	76
28		d 103,9	93,2	103,6	102,5	108,9
29	Gm. m-w. Drobin	a 381	41	59	54	39
30		b 402	38	58	53	43
31		c 21	-3	-1	-1	4
32		d 105,5	92,7	98,3	98,1	110,3

DZIAŁALNOŚCI ORAZ POWIATÓW I GMIN (cd.)
OF ACTIVITIES AND POWIATS AND GMINAS (cont.)

handel; naprawa pojazdów samochodowych ^Δ <i>trade; repair of motor vehicles^Δ</i>	transport i gospodarka magazynowa <i>transportation and storage</i>	zakwaterowanie i gastronomia ^Δ <i>accommodation and catering^Δ</i>	informacja i komunikacja <i>information and communication</i>	działalność finansowa i ubezpieczeniowa <i>financial and insurance activities</i>	obsługa rynku nieruchomości ^Δ <i>real estate activities</i>	działalność profesjonalna, naukowa i techniczna <i>professional, scientific and technical activities</i>
946	266	78	60	70	70	191
969	271	88	66	79	76	215
23	5	10	6	9	6	24
102,4	101,9	112,8	110,0	112,9	108,6	112,6
941	183	99	142	110	209	512
940	173	102	158	119	218	544
-1	-10	3	16	9	9	32
99,9	94,5	103,0	111,3	108,2	104,3	106,3
3042	547	271	671	416	550	1678
3124	529	289	726	408	569	1743
82	-18	18	55	-8	19	65
102,7	96,7	106,6	108,2	98,1	103,5	103,9
441	175	36	26	27	33	76
435	171	41	30	25	33	84
-6	-4	5	4	-2	-	8
98,6	97,7	113,9	115,4	92,6	100,0	110,5
2412	210	115	194	94	199	509
2635	214	122	224	102	220	551
223	4	7	30	8	21	42
109,2	101,9	106,1	115,5	108,5	110,6	108,3
233	63	30	48	31	11	105
241	68	31	48	37	13	118
8	5	1	-	6	2	13
103,4	107,9	103,3	100,0	119,4	118,2	112,4
1731	470	147	62	150	101	333
1762	470	158	67	140	109	357
31	-	11	5	-10	8	24
101,8	100,0	107,5	108,1	93,3	107,9	107,2
102	20	1	-	10	25	11
115	20	1	-	9	26	14
13	-	-	-	-1	1	3
112,7	100,0	100,0	x	90,0	104,0	127,3

administracja publiczna i obrona narodowa; obowiązkowe zabezpieczenia społeczne <i>public administration and defence; compulsory social security</i>	edukacja <i>education</i>	opieka zdrowotna i pomoc społeczna <i>human health and social work activities</i>	działalność związana z kulturą, rozrywką i rekreacją <i>arts, entertainment and recreation</i>	pozostała działalność usługowa <i>other service activities</i>	Lp. No.	
87	9	68	85	34	139	1
100	9	82	91	37	144	2
13	–	14	6	3	5	3
114,9	100,0	120,6	107,1	108,8	103,6	4
136	11	128	199	74	197	5
141	10	155	201	70	201	6
5	-1	27	2	-4	4	7
103,7	90,9	121,1	101,0	94,6	102,0	8
405	19	442	564	200	627	9
434	19	522	595	192	639	10
29	–	80	31	-8	12	11
107,2	100,0	118,1	105,5	96,0	101,9	12
28	7	32	21	17	77	13
28	7	39	20	16	77	14
–	–	7	-1	-1	–	15
100,0	100,0	121,9	95,2	94,1	100,0	16
113	6	116	137	59	156	17
108	7	151	154	66	173	18
-5	1	35	17	7	17	19
95,6	116,7	130,2	112,4	111,9	110,9	20
38	7	24	26	11	53	21
43	7	37	35	12	56	22
5	–	13	9	1	3	23
113,2	100,0	154,2	134,6	109,1	105,7	24
111	144	211	260	122	372	25
149	144	243	265	136	392	26
38	–	32	5	14	20	27
134,2	100,0	115,2	101,9	111,5	105,4	28
7	12	14	10	8	22	29
8	12	16	11	8	23	30
1	–	2	1	–	1	31
114,3	100,0	114,3	110,0	100,0	104,5	32

TABL. 3. **PODMIOTY GOSPODARKI NARODOWEJ WEDŁUG SEKCJI POLSKIEJ KLASYFIKACJI**
ENTITIES OF THE NATIONAL ECONOMY BY SECTIONS OF THE POLISH CLASSIFICATION

Lp. No.	WYSZCZEGÓLNIENIE SPECIFICATION a – 31 XII 2011 b – 31 XII 2012 c – przyrost/spadek increase/decrease d – 2011 = 100	Ogółem Grand total	W tym Of which			
			rolnictwo, leśnictwo, łowiectwo i rybactwo agriculture, forestry and fishing	przemysł industry		budownictwo construction
				razem total	w tym przetwórstwo przemysłowe of which manufacturing	
	Powiat płocki (cd.)					
	Powiat płocki (cont.)					
1	Gm. m-w. Gąbin	a 780	46	90	84	109
2		b 816	42	88	82	123
3		c 36	-4	-2	-2	14
4		d 104,6	91,3	97,8	97,6	112,8
5	Gm. m-w. Wyszogród	a 278	21	32	29	29
6		b 295	21	29	26	34
7		c 17	-	-3	-3	5
8		d 106,1	100,0	90,6	89,7	117,2
9	Gm. w. Bielsk	a 484	49	50	48	61
10		b 481	45	46	44	62
11		c -3	-4	-4	-4	1
12		d 99,4	91,8	92,0	91,7	101,6
13	Gm. w. Bodzanów	a 434	39	36	33	49
14		b 448	40	40	36	61
15		c 14	1	4	3	12
16		d 103,2	102,6	111,1	109,1	124,5
17	Gm. w. Brudzeń Duży	a 392	36	43	42	69
18		b 402	36	50	47	69
19		c 10	-	7	5	-
20		d 102,6	100,0	116,3	111,9	100,0
21	Gm. w. Bulkowo	a 221	30	13	11	38
22		b 214	31	15	13	39
23		c -7	1	2	2	1
24		d 96,8	103,3	115,4	118,2	102,6
25	Gm. w. Łąck	a 387	30	46	43	65
26		b 391	25	49	46	67
27		c 4	-5	3	3	2
28		d 101,0	83,3	106,5	107,0	103,1
29	Gm. w. Mała Wieś	a 268	26	26	19	41
30		b 274	25	28	20	44
31		c 6	-1	2	1	3
32		d 102,2	96,2	107,7	105,3	107,3
33	Gm. w. Nowy Duninów	a 221	36	33	30	32
34		b 236	28	32	30	35
35		c 15	-8	-1	-	3
36		d 106,8	77,8	97,0	100,0	109,4

DZIAŁALNOŚCI ORAZ POWIATÓW I GMIN (cd.)
OF ACTIVITIES AND POWIATS AND GMINAS (cont.)

handel; naprawa pojazdów samochodowych ^Δ <i>trade; repair of motor vehicles^Δ</i>	transport i gospodarka magazynowa <i>transportation and storage</i>	zakwaterowanie i gastronomia ^Δ <i>accommodation and catering^Δ</i>	informacja i komunikacja <i>information and communication</i>	działalność finansowa i ubezpieczeniowa <i>financial and insurance activities</i>	obsługa rynku nieruchomości ^Δ <i>real estate activities</i>	działalność profesjonalna, naukowa i techniczna <i>professional, scientific and technical activities</i>
248	56	15	13	25	10	40
255	59	16	15	21	13	45
7	3	1	2	-4	3	5
102,8	105,4	106,7	115,4	84,0	130,0	112,5
79	10	11	3	6	12	12
84	12	10	4	5	12	12
5	2	-1	1	-1	-	-
106,3	120,0	90,9	133,3	83,3	100,0	100,0
143	37	7	3	14	2	20
137	35	6	3	11	2	25
-6	-2	-1	-	-3	-	5
95,8	94,6	85,7	100,0	78,6	100,0	125,0
139	27	13	3	7	1	25
135	27	16	4	6	1	20
-4	-	3	1	-1	-	-5
97,1	100,0	123,1	133,3	85,7	100,0	80,0
100	36	6	3	11	2	11
100	33	7	4	11	2	12
-	-3	1	1	-	-	1
100,0	91,7	116,7	133,3	100,0	100,0	109,1
62	16	3	5	4	1	8
56	12	3	4	3	2	9
-6	-4	-	-1	-1	1	1
90,3	75,0	100,0	80,0	75,0	200,0	112,5
81	14	22	6	7	7	20
79	14	23	3	8	7	19
-2	-	1	-3	1	-	-1
97,5	100,0	104,5	50,0	114,3	100,0	95,0
74	16	2	3	7	10	5
71	15	2	3	7	10	5
-3	-1	-	-	-	-	-
95,9	93,8	100,0	100,0	100,0	100,0	100,0
44	7	10	3	4	3	10
56	9	14	4	3	3	12
12	2	4	1	-1	-	2
127,3	128,6	140,0	133,3	75,0	100,0	120,0

administracja publiczna i obrona narodowa; obowiązkowe zabezpieczenia społeczne <i>public administration and defence; compulsory social security</i>	edukacja <i>education</i>	opieka zdrowotna i pomoc społeczna <i>human health and social work activities</i>	działalność związana z kulturą, rozrywką i rekreacją <i>arts, entertainment and recreation</i>	pozostała działalność usługowa <i>other service activities</i>	Lp. No.	
13	11	30	25	9	40	1
12	11	37	25	12	42	2
-1	-	7	-	3	2	3
92,3	100,0	123,3	100,0	133,3	105,0	4
3	11	18	5	4	22	5
6	11	19	7	6	23	6
3	-	1	2	2	1	7
200,0	100,0	105,6	140,0	150,0	104,5	8
12	11	23	13	13	26	9
15	11	26	13	13	31	10
3	-	3	-	-	5	11
125,0	100,0	113,0	100,0	100,0	119,2	12
8	11	12	18	10	36	13
10	11	13	18	9	37	14
2	-	1	-	-1	1	15
125,0	100,0	108,3	100,0	90,0	102,8	16
5	12	14	11	4	29	17
6	12	19	12	4	25	18
1	-	5	1	-	-4	19
120,0	100,0	135,7	109,1	100,0	86,2	20
3	8	10	5	3	12	21
4	8	9	4	2	13	22
1	-	-1	-1	-1	1	23
133,3	100,0	90,0	80,0	66,7	108,3	24
11	7	8	18	14	31	25
14	7	10	19	16	31	26
3	-	2	1	2	-	27
127,3	100,0	125,0	105,6	114,3	100,0	28
2	10	12	10	6	18	29
6	10	14	9	7	18	30
4	-	2	-1	1	-	31
300,0	100,0	116,7	90,0	116,7	100,0	32
6	5	5	10	5	8	33
6	5	6	10	4	9	34
-	-	1	-	-1	1	35
100,0	100,0	120,0	100,0	80,0	112,5	36

TABL. 3. PODMIOTY GOSPODARKI NARODOWEJ WEDŁUG SEKCJI POLSKIEJ KLASYFIKACJI
ENTITIES OF THE NATIONAL ECONOMY BY SECTIONS OF THE POLISH CLASSIFICATION

Lp. No.	WYSZCZEGÓLNIENIE SPECIFICATION a – 31 XII 2011 b – 31 XII 2012 c – przyrost/spadek increase/decrease d – 2011 = 100	Ogółem Grand total	W tym Of which			
			rolnictwo, leśnictwo, łowiectwo i rybactwo agriculture, forestry and fishing	przemysł industry		budownictwo construction
				razem total	w tym przetwórstwo przemysłowe of which manufacturing	
	Powiat płocki (dok.)					
	Powiat płocki (cont.)					
1	Gm. w. Radzanowo	a 481	34	61	58	70
2		b 500	32	60	57	65
3		c 19	-2	-1	-1	-5
4		d 104,0	94,1	98,4	98,3	92,9
5	Gm. w. Słubice	a 199	24	13	11	30
6		b 213	22	16	13	40
7		c 14	-2	3	2	10
8		d 107,0	91,7	123,1	118,2	133,3
9	Gm. w. Słupno	a 689	30	69	66	86
10		b 719	25	74	69	89
11		c 30	-5	5	3	3
12		d 104,4	83,3	107,2	104,5	103,5
13	Gm. w. Stara Biała	a 709	40	82	78	82
14		b 758	39	88	81	100
15		c 49	-1	6	3	18
16		d 106,9	97,5	107,3	103,8	122,0
17	Gm. w. Staroźreby	a 340	32	33	27	50
18		b 359	30	38	32	55
19		c 19	-2	5	5	5
20		d 105,6	93,8	115,2	118,5	110,0
21	Powiat płoński	a 5894	397	572	536	687
22	Powiat płoński	b 6037	360	584	539	701
23		c 143	-37	12	3	14
24		d 102,4	90,7	102,1	100,6	102,0
25	M. Płoński	a 2509	37	228	220	231
26		b 2558	32	232	221	231
27		c 49	-5	4	1	-
28		d 102,0	86,5	101,8	100,5	100,0
29	M. Raciąż	a 354	10	47	44	30
30		b 369	8	44	41	29
31		c 15	-2	-3	-3	-1
32		d 104,2	80,0	93,6	93,2	96,7
33	Gm. w. Baboszewo	a 397	42	35	33	60
34		b 395	42	34	31	64
35		c -2	-	-1	-2	4
36		d 99,5	100,0	97,1	93,9	106,7

DZIAŁALNOŚCI ORAZ POWIATÓW I GMIN (cd.)
OF ACTIVITIES AND POWIATS AND GMINAS (cont.)

handel; naprawa pojazdów samochodowych ^Δ <i>trade; repair of motor vehicles^Δ</i>	transport i gospodarka magazynowa <i>transportation and storage</i>	zakwaterowanie i gastronomia ^Δ <i>accommodation and catering^Δ</i>	informacja i komunikacja <i>information and communication</i>	działalność finansowa i ubezpieczeniowa <i>financial and insurance activities</i>	obsługa rynku nieruchomości ^Δ <i>real estate activities</i>	działalność profesjonalna, naukowa i techniczna <i>professional, scientific and technical activities</i>
143	50	4	1	7	5	27
151	52	7	1	8	6	32
8	2	3	-	1	1	5
105,6	104,0	175,0	100,0	114,3	120,0	118,5
59	21	3	1	5	-	2
55	23	3	1	6	-	3
-4	2	-	-	1	-	1
93,2	109,5	100,0	100,0	120,0	x	150,0
147	63	25	9	20	12	84
152	59	26	10	18	14	87
5	-4	1	1	-2	2	3
103,4	93,7	104,0	111,1	90,0	116,7	103,6
211	70	20	7	16	10	46
210	71	18	9	16	10	52
-1	1	-2	2	-	-	6
99,5	101,4	90,0	128,6	100,0	100,0	113,0
99	27	5	2	7	1	12
106	29	6	2	8	1	10
7	2	1	-	1	-	-2
107,1	107,4	120,0	100,0	114,3	100,0	83,3
1873	352	143	99	134	124	330
1877	380	149	96	143	142	351
4	28	6	-3	9	18	21
100,2	108,0	104,2	97,0	106,7	114,5	106,4
857	141	74	56	70	82	219
843	147	73	56	75	93	223
-14	6	-1	-	5	11	4
98,4	104,3	98,6	100,0	107,1	113,4	101,8
137	8	6	6	10	17	11
143	9	10	6	12	16	15
6	1	4	-	2	-1	4
104,4	112,5	166,7	100,0	120,0	94,1	136,4
124	28	6	12	9	2	18
125	29	4	10	8	4	17
1	1	-2	-2	-1	2	-1
100,8	103,6	66,7	83,3	88,9	200,0	94,4

administracja publiczna i obrona narodowa; obowiązkowe zabezpieczenia społeczne <i>public administration and defence; compulsory social security</i>	edukacja <i>education</i>	opieka zdrowotna i pomoc społeczna <i>human health and social work activities</i>	działalność związana z kulturą, rozrywką i rekreacją <i>arts, entertainment and recreation</i>	pozostała działalność usługowa <i>other service activities</i>	Lp. No.	
7	8	13	17	13	21	1
9	8	14	15	14	26	2
2	-	1	-2	1	5	3
128,6	100,0	107,7	88,2	107,7	123,8	4
2	8	6	3	7	15	5
3	8	6	3	9	15	6
1	-	-	-	2	-	7
150,0	100,0	100,0	100,0	128,6	100,0	8
13	8	15	68	13	27	9
23	8	16	69	17	32	10
10	-	1	1	4	5	11
176,9	100,0	106,7	101,5	130,8	118,5	12
14	10	19	31	8	43	13
19	10	27	34	9	46	14
5	-	8	3	1	3	15
135,7	100,0	142,1	109,7	112,5	107,0	16
5	12	12	16	5	22	17
8	12	11	16	6	21	18
3	-	-1	-	1	-1	19
160,0	100,0	91,7	100,0	120,0	95,5	20
151	103	240	204	110	375	21
150	103	293	210	113	385	22
-1	-	53	6	3	10	23
99,3	100,0	122,1	102,9	102,7	102,7	24
55	17	98	129	45	170	25
53	17	128	133	48	174	26
-2	-	30	4	3	4	27
96,4	100,0	130,6	103,1	106,7	102,4	28
3	5	17	13	4	30	29
2	5	21	12	4	33	30
-1	-	4	-1	-	3	31
66,7	100,0	123,5	92,3	100,0	110,0	32
6	10	14	5	3	23	33
7	10	14	5	3	19	34
1	-	-	-	-	-4	35
116,7	100,0	100,0	100,0	100,0	82,6	36

TABL. 3. PODMIOTY GOSPODARKI NARODOWEJ WEDŁUG SEKCJI POLSKIEJ KLASYFIKACJI
ENTITIES OF THE NATIONAL ECONOMY BY SECTIONS OF THE POLISH CLASSIFICATION

Lp. No.	WYSZCZEGÓLNIENIE SPECIFICATION a – 31 XII 2011 b – 31 XII 2012 c – przyrost/spadek increase/decrease d – 2011 = 100	Ogółem Grand total	W tym Of which			
			rolnictwo, leśnictwo, łowiectwo i rybactwo agriculture, forestry and fishing	przemysł industry		budownictwo construction
				razem total	w tym przetwórstwo przemysłowe of which manufacturing	
	Powiat płoński (cd.)					
	Powiat płoński (cont.)					
1	Gm. w. Czerwińsk nad Wisłą	a 326	49	23	21	37
2		b 323	44	24	22	38
3		c -3	-5	1	1	1
4		d 99,1	89,8	104,3	104,8	102,7
5	Gm. w. Dzierżążnia	a 159	32	7	7	22
6		b 160	29	8	8	21
7		c 1	-3	1	1	-1
8		d 100,6	90,6	114,3	114,3	95,5
9	Gm. w. Joniec	a 151	18	17	17	22
10		b 157	16	19	19	22
11		c 6	-2	2	2	-
12		d 104,0	88,9	111,8	111,8	100,0
13	Gm. w. Naruszewo	a 258	26	18	18	45
14		b 270	29	16	16	48
15		c 12	3	-2	-2	3
16		d 104,7	111,5	88,9	88,9	106,7
17	Gm. w. Nowe Miasto	a 265	24	31	28	54
18		b 272	24	29	26	52
19		c 7	-	-2	-2	-2
20		d 102,6	100,0	93,5	92,9	96,3
21	Gm. w. Płońsk	a 472	49	59	52	67
22		b 493	40	64	55	72
23		c 21	-9	5	3	5
24		d 104,4	81,6	108,5	105,8	107,5
25	Gm. w. Raciąż	a 263	43	23	21	28
26		b 287	41	27	24	38
27		c 24	-2	4	3	10
28		d 109,1	95,3	117,4	114,3	135,7
29	Gm. w. Sochocin	a 428	35	56	49	55
30		b 428	31	56	48	51
31		c -	-4	-	-1	-4
32		d 100,0	88,6	100,0	98,0	92,7

DZIAŁALNOŚCI ORAZ POWIATÓW I GMIN (cd.)
OF ACTIVITIES AND POWIATS AND GMINAS (cont.)

handel; naprawa pojazdów samochodowych ^Δ <i>trade; repair of motor vehicles^Δ</i>	transport i gospodarka magazynowa <i>transportation and storage</i>	zakwaterowanie i gastronomia ^Δ <i>accommodation and catering^Δ</i>	informacja i komunikacja <i>information and communication</i>	działalność finansowa i ubezpieczeniowa <i>financial and insurance activities</i>	obsługa rynku nieruchomości ^Δ <i>real estate activities</i>	działalność profesjonalna, naukowa i techniczna <i>professional, scientific and technical activities</i>
94	20	4	4	12	4	9
89	25	3	4	13	5	11
-5	5	-1	-	1	1	2
94,7	125,0	75,0	100,0	108,3	125,0	122,2
41	13	1	1	-	2	6
42	12	2	-	-	2	6
1	-1	1	-1	-	-	-
102,4	92,3	200,0	x	x	100,0	100,0
33	12	4	3	2	-	3
35	12	4	4	2	-	5
2	-	-	1	-	-	2
106,1	100,0	100,0	133,3	100,0	x	166,7
65	17	2	3	5	4	7
67	17	4	3	5	4	6
2	-	2	-	-	-	-1
103,1	100,0	200,0	100,0	100,0	100,0	85,7
76	8	4	3	5	1	11
76	10	5	3	7	1	13
-	2	1	-	2	-	2
100,0	125,0	125,0	100,0	140,0	100,0	118,2
140	31	15	2	4	7	19
142	38	17	2	2	10	21
2	7	2	-	-2	3	2
101,4	122,6	113,3	100,0	50,0	142,9	110,5
76	18	11	4	4	-	3
74	21	10	3	5	-	6
-2	3	-1	-1	1	-	3
97,4	116,7	90,9	75,0	125,0	x	200,0
139	28	9	2	8	5	12
136	33	9	2	8	6	15
-3	5	-	-	-	1	3
97,8	117,9	100,0	100,0	100,0	120,0	125,0

administracja publiczna i obrona; obowiązkowe zabezpieczenia społeczne <i>public administration and defence; compulsory social security</i>	edukacja <i>education</i>	opieka zdrowotna i pomoc społeczna <i>human health and social work activities</i>	działalność związana z kulturą, rozrywką i rekreacją <i>arts, entertainment and recreation</i>	pozostała działalność usługowa <i>other service activities</i>	Lp. No.	
7	6	17	7	5	28	1
7	6	17	7	5	25	2
-	-	-	-	-	-3	3
100,0	100,0	100,0	100,0	100,0	89,3	4
2	10	5	2	4	11	5
3	10	5	2	4	14	6
1	-	-	-	-	3	7
150,0	100,0	100,0	100,0	100,0	127,3	8
5	7	11	2	5	7	9
6	7	11	2	5	7	10
1	-	-	-	-	-	11
120,0	100,0	100,0	100,0	100,0	100,0	12
9	11	16	6	12	12	13
10	11	17	6	13	14	14
1	-	1	-	1	2	15
111,1	100,0	106,3	100,0	108,3	116,7	16
8	5	10	7	6	12	17
8	5	13	6	6	14	18
-	-	3	-1	-	2	19
100,0	100,0	130,0	85,7	100,0	116,7	20
19	4	13	10	6	27	21
19	4	16	13	6	27	22
-	-	3	3	-	-	23
100,0	100,0	123,1	130,0	100,0	100,0	24
5	10	12	3	7	16	25
7	10	18	3	6	18	26
2	-	6	-	-1	2	27
140,0	100,0	150,0	100,0	85,7	112,5	28
26	11	15	6	6	15	29
23	11	18	7	6	16	30
-3	-	3	1	-	1	31
88,5	100,0	120,0	116,7	100,0	106,7	32

TABL. 3. **PODMIOTY GOSPODARKI NARODOWEJ WEDŁUG SEKCJI POLSKIEJ KLASYFIKACJI**
ENTITIES OF THE NATIONAL ECONOMY BY SECTIONS OF THE POLISH CLASSIFICATION

Lp. No.	WYSZCZEGÓLNIENIE SPECIFICATION a – 31 XII 2011 b – 31 XII 2012 c – przyrost/spadek increase/decrease d – 2011 = 100	Ogółem Grand total	W tym Of which			
			rolnictwo, leśnictwo, łowiectwo i rybactwo agriculture, forestry and fishing	przemysł industry		budownictwo construction
				razem total	w tym przetwórstwo przemysłowe of which manufacturing	
	Powiat płoński (dok.)					
	Powiat płoński (cont.)					
1	Gm. w. Żaluski	a 312	32	28	26	36
2		b 325	24	31	28	35
3		c 13	-8	3	2	-1
4		d 104,2	75,0	110,7	107,7	97,2
5	Powiat pruszkowski	a 24897	162	2738	2639	2687
6	Powiat pruszkowski	b 25593	164	2752	2644	2725
7		c 696	2	14	5	38
8		d 102,8	101,2	100,5	100,2	101,4
9	M. Piastów	a 3432	12	376	371	412
10		b 3483	12	377	373	415
11		c 51	-	1	2	3
12		d 101,5	100,0	100,3	100,5	100,7
13	M. Pruszków	a 8424	36	862	834	968
14		b 8640	39	867	835	975
15		c 216	3	5	1	7
16		d 102,6	108,3	100,6	100,1	100,7
17	Gm. m-w. Brwinów	a 3698	45	444	424	417
18		b 3860	46	449	428	431
19		c 162	1	5	4	14
20		d 104,4	102,2	101,1	100,9	103,4
21	Gm. w. Michałowice	a 3345	25	437	427	340
22		b 3437	25	438	425	351
23		c 92	-	1	-2	11
24		d 102,8	100,0	100,2	99,5	103,2
25	Gm. w. Nadarzyn	a 2033	21	177	167	179
26		b 2118	19	178	164	190
27		c 85	-2	1	-3	11
28		d 104,2	90,5	100,6	98,2	106,1
29	Gm. w. Raszyn	a 3965	23	442	416	371
30		b 4055	23	443	419	363
31		c 90	-	1	3	-8
32		d 102,3	100,0	100,2	100,7	97,8

DZIAŁALNOŚCI ORAZ POWIATÓW I GMIN (cd.)
OF ACTIVITIES AND POWIATS AND GMINAS (cont.)

handel; naprawa pojazdów samochodowych ^Δ <i>trade; repair of motor vehicles^Δ</i>	transport i gospodarka magazynowa <i>transportation and storage</i>	zakwaterowanie i gastronomia ^Δ <i>accommodation and catering^Δ</i>	informacja i komunikacja <i>information and communication</i>	działalność finansowa i ubezpieczeniowa <i>financial and insurance activities</i>	obsługa rynku nieruchomości ^Δ <i>real estate activities</i>	działalność profesjonalna, naukowa i techniczna <i>professional, scientific and technical activities</i>
91	28	7	3	5	–	12
105	27	8	3	6	1	13
14	-1	1	–	1	1	1
115,4	96,4	114,3	100,0	120,0	x	108,3
7850	1797	576	890	773	744	2708
7912	1805	615	983	788	759	2843
62	8	39	93	15	15	135
100,8	100,4	106,8	110,4	101,9	102,0	105,0
1137	237	84	125	135	86	327
1146	239	81	127	138	90	329
9	2	-3	2	3	4	2
100,8	100,8	96,4	101,6	102,2	104,7	100,6
2470	631	178	303	305	259	890
2495	618	191	340	306	262	941
25	-13	13	37	1	3	51
101,0	97,9	107,3	112,2	100,3	101,2	105,7
1046	229	65	149	107	96	449
1064	239	76	168	109	98	480
18	10	11	19	2	2	31
101,7	104,4	116,9	112,8	101,9	102,1	106,9
911	172	60	138	98	103	515
907	164	69	152	101	104	525
-4	-8	9	14	3	1	10
99,6	95,3	115,0	110,1	103,1	101,0	101,9
754	136	56	81	55	52	221
751	147	61	89	57	56	243
-3	11	5	8	2	4	22
99,6	108,1	108,9	109,9	103,6	107,7	110,0
1532	392	133	94	73	148	306
1549	398	137	107	77	149	325
17	6	4	13	4	1	19
101,1	101,5	103,0	113,8	105,5	100,7	106,2

administracja publiczna i obrona narodowa; obowiązkowe zabezpieczenia społeczne <i>public administration and defence; compulsory social security</i>	edukacja <i>education</i>	opieka zdrowotna i pomoc społeczna <i>human health and social work activities</i>	działalność związana z kulturą, rozrywką i rekreacją <i>arts, entertainment and recreation</i>	pozostała działalność usługowa <i>other service activities</i>	Lp. No.	
6	7	12	14	7	24	1
5	7	15	14	7	24	2
-1	-	3	-	-	-	3
83,3	100,0	125,0	100,0	100,0	100,0	4
784	37	666	963	333	1189	5
834	38	785	1039	328	1223	6
50	1	119	76	-5	34	7
106,4	102,7	117,9	107,9	98,5	102,9	8
101	3	73	137	33	154	9
103	3	91	143	35	154	10
2	-	18	6	2	-	11
102,0	100,0	124,7	104,4	106,1	100,0	12
282	14	250	361	129	486	13
293	14	288	392	120	499	14
11	-	38	31	-9	13	15
103,9	100,0	115,2	108,6	93,0	102,7	16
132	7	113	151	71	177	17
144	7	126	165	72	186	18
12	-	13	14	1	9	19
109,1	100,0	111,5	109,3	101,4	105,1	20
108	4	101	173	36	124	21
116	4	121	184	41	135	22
8	-	20	11	5	11	23
107,4	100,0	119,8	106,4	113,9	108,9	24
60	4	54	68	24	91	25
67	5	69	75	22	89	26
7	1	15	7	-2	-2	27
111,7	125,0	127,8	110,3	91,7	97,8	28
101	5	75	73	40	157	29
111	5	90	80	38	160	30
10	-	15	7	-2	3	31
109,9	100,0	120,0	109,6	95,0	101,9	32

TABL. 3. **PODMIOTY GOSPODARKI NARODOWEJ WEDŁUG SEKCJI POLSKIEJ KLASYFIKACJI**
ENTITIES OF THE NATIONAL ECONOMY BY SECTIONS OF THE POLISH CLASSIFICATION

Lp. No.	WYSZCZEGÓLNIENIE SPECIFICATION a – 31 XII 2011 b – 31 XII 2012 c – przyrost/spadek increase/decrease d – 2011 = 100	Ogółem Grand total	W tym Of which			
			rolnictwo, leśnictwo, łowiectwo i rybactwo agriculture, forestry and fishing	przemysł industry		budownictwo construction
				razem total	w tym przetwórstwo przemysłowe of which manufacturing	
1	Powiat przasnyski	3438	502	262	242	418
2	Powiat przasnyski	3498	469	266	247	429
3		60	-33	4	5	11
4	d	101,7	93,4	101,5	102,1	102,6
5	M. Przasnysz	1541	50	126	119	161
6		1551	43	127	122	153
7		10	-7	1	3	-8
8	d	100,6	86,0	100,8	102,5	95,0
9	Gm. m-w. Chorzele	503	53	36	34	68
10		514	47	40	37	79
11		11	-6	4	3	11
12	d	102,2	88,7	111,1	108,8	116,2
13	Gm. w. Czernice Borowe	221	86	12	11	17
14		223	82	14	13	22
15		2	-4	2	2	5
16	d	100,9	95,3	116,7	118,2	129,4
17	Gm. w. Jednorozec	301	56	18	18	60
18		308	46	18	18	56
19		7	-10	-	-	-4
20	d	102,3	82,1	100,0	100,0	93,3
21	Gm. w. Krasne	251	47	25	22	43
22		237	41	22	19	39
23		-14	-6	-3	-3	-4
24	d	94,4	87,2	88,0	86,4	90,7
25	Gm. w. Krzynowłoga Mała	218	69	16	11	19
26		237	73	17	11	23
27		19	4	1	-	4
28	d	108,7	105,8	106,3	100,0	121,1
29	Gm. w. Przasnysz	403	141	29	27	50
30		428	137	28	27	57
31		25	-4	-1	-	7
32	d	106,2	97,2	96,6	100,0	114,0

DZIAŁALNOŚCI ORAZ POWIATÓW I GMIN (cd.)
OF ACTIVITIES AND POWIATS AND GMINAS (cont.)

handel; naprawa pojazdów samochodowych ^Δ <i>trade; repair of motor vehicles^Δ</i>	transport i gospodarka magazynowa <i>transportation and storage</i>	zakwaterowanie i gastronomia ^Δ <i>accommodation and catering^Δ</i>	informacja i komunikacja <i>information and communication</i>	działalność finansowa i ubezpieczeniowa <i>financial and insurance activities</i>	obsługa rynku nieruchomości ^Δ <i>real estate activities</i>	działalność profesjonalna, naukowa i techniczna <i>professional, scientific and technical activities</i>
940	254	66	38	89	77	156
961	265	53	39	81	78	160
21	11	-13	1	-8	1	4
102,2	104,3	80,3	102,6	91,0	101,3	102,6
465	122	32	30	47	68	111
482	116	24	30	41	69	119
17	-6	-8	-	-6	1	8
103,7	95,1	75,0	100,0	87,2	101,5	107,2
157	34	17	-	15	6	21
157	36	14	1	11	6	16
-	2	-3	1	-4	-	-5
100,0	105,9	82,4	x	73,3	100,0	76,2
42	21	2	-	5	-	5
38	26	2	-	3	-	5
-4	5	-	-	-2	-	-
90,5	123,8	100,0	x	60,0	x	100,0
74	9	4	4	4	-	6
75	13	2	3	6	-	6
1	4	-2	-1	2	-	-
101,4	144,4	50,0	75,0	150,0	x	100,0
49	20	6	2	10	3	6
49	19	2	2	10	3	7
-	-1	-4	-	-	-	1
100,0	95,0	33,3	100,0	100,0	100,0	116,7
62	15	-	1	3	-	5
66	19	-	1	3	-	5
4	4	-	-	-	-	-
106,5	126,7	x	100,0	100,0	x	100,0
91	33	5	1	5	-	2
94	36	9	2	7	-	2
3	3	4	1	2	-	-
103,3	109,1	180,0	200,0	140,0	x	100,0

administracja publiczna i obrona narodowa; obowiązkowe zabezpieczenia społeczne <i>public administration and defence; compulsory social security</i>	edukacja <i>education</i>	opieka zdrowotna i pomoc społeczna <i>human health and social work activities</i>	działalność związana z kulturą, rozrywką i rekreacją <i>arts, entertainment and recreation</i>	pozostała działalność usługowa <i>other service activities</i>	Lp. No.	
47	74	150	126	47	192	1
53	75	184	137	48	200	2
6	1	34	11	1	8	3
112,8	101,4	122,7	108,7	102,1	104,2	4
27	15	70	92	20	105	5
26	15	83	95	20	108	6
-1	-	13	3	-	3	7
96,3	100,0	118,6	103,3	100,0	102,9	8
7	15	31	10	3	30	9
9	15	35	12	3	33	10
2	-	4	2	-	3	11
128,6	100,0	112,9	120,0	100,0	110,0	12
4	6	5	2	2	12	13
4	6	5	2	2	12	14
-	-	-	-	-	-	15
100,0	100,0	100,0	100,0	100,0	100,0	16
-	11	18	11	10	16	17
1	12	29	11	11	19	18
1	1	11	-	1	3	19
x	109,1	161,1	100,0	110,0	118,8	20
4	8	6	7	4	11	21
5	8	6	9	4	11	22
1	-	-	2	-	-	23
125,0	100,0	100,0	128,6	100,0	100,0	24
3	8	7	2	3	5	25
3	8	9	3	3	4	26
-	-	2	1	-	-1	27
100,0	100,0	128,6	150,0	100,0	80,0	28
2	11	13	2	5	13	29
5	11	17	5	5	13	30
3	-	4	3	-	-	31
250,0	100,0	130,8	250,0	100,0	100,0	32

TABL. 3. **PODMIOTY GOSPODARKI NARODOWEJ WEDŁUG SEKCJI POLSKIEJ KLASYFIKACJI**
ENTITIES OF THE NATIONAL ECONOMY BY SECTIONS OF THE POLISH CLASSIFICATION

Lp. No.	WYSZCZEGÓLNIENIE SPECIFICATION a – 31 XII 2011 b – 31 XII 2012 c – przyrost/spadek increase/decrease d – 2011 = 100	Ogółem Grand total	W tym Of which			
			rolnictwo, leśnictwo, łowiectwo i rybactwo agriculture, forestry and fishing	przemysł industry		budownictwo construction
				razem total	w tym przetwórstwo przemysłowe of which manufacturing	
1	Powiat przysuski	2622	167	267	254	429
2	Powiat przysuski	2655	140	268	253	433
3		33	-27	1	-1	4
4		101,3	83,8	100,4	99,6	100,9
5	Gm. m-w. Przysucha	943	42	80	73	99
6		969	37	83	74	103
7		26	-5	3	1	4
8		102,8	88,1	103,8	101,4	104,0
9	Gm. w. Borkowice	264	14	29	28	56
10		263	10	29	28	50
11		-1	-4	-	-	-6
12		99,6	71,4	100,0	100,0	89,3
13	Gm. w. Gielniów	259	10	44	42	66
14		262	7	37	35	65
15		3	-3	-7	-7	-1
16		101,2	70,0	84,1	83,3	98,5
17	Gm. w. Klwów	148	25	15	15	23
18		152	20	16	16	26
19		4	-5	1	1	3
20		102,7	80,0	106,7	106,7	113,0
21	Gm. w. Odrzywół	246	18	34	33	42
22		246	13	37	36	44
23		-	-5	3	3	2
24		100,0	72,2	108,8	109,1	104,8
25	Gm. w. Potworów	204	23	12	12	21
26		193	21	12	12	22
27		-11	-2	-	-	1
28		94,6	91,3	100,0	100,0	104,8
29	Gm. w. Rusinów	229	12	17	17	73
30		232	12	21	21	71
31		3	-	4	4	-2
32		101,3	100,0	123,5	123,5	97,3
33	Gm. w. Wieniawa	329	23	36	34	49
34		338	20	33	31	52
35		9	-3	-3	-3	3
36		102,7	87,0	91,7	91,2	106,1

DZIAŁALNOŚCI ORAZ POWIATÓW I GMIN (cd.)
OF ACTIVITIES AND POWIATS AND GMINAS (cont.)

handel; naprawa pojazdów samochodowych ^Δ <i>trade; repair of motor vehicles^Δ</i>	transport i gospodarka magazynowa <i>transportation and storage</i>	zakwaterowanie i gastronomia ^Δ <i>accommodation and catering^Δ</i>	informacja i komunikacja <i>information and communication</i>	działalność finansowa i ubezpieczeniowa <i>financial and insurance activities</i>	obsługa rynku nieruchomości ^Δ <i>real estate activities</i>	działalność profesjonalna, naukowa i techniczna <i>professional, scientific and technical activities</i>
876	160	60	15	61	53	95
881	168	65	18	56	54	92
5	8	5	3	-5	1	-3
100,6	105,0	108,3	120,0	91,8	101,9	96,8
321	52	30	8	34	40	52
323	54	32	10	32	41	49
2	2	2	2	-2	1	-3
100,6	103,8	106,7	125,0	94,1	102,5	94,2
79	15	4	1	4	5	9
80	17	4	1	5	5	9
1	2	—	—	1	—	—
101,3	113,3	100,0	100,0	125,0	100,0	100,0
78	10	3	1	7	1	2
84	10	5	1	5	1	4
6	—	2	—	-2	—	2
107,7	100,0	166,7	100,0	71,4	100,0	200,0
47	3	2	—	2	—	4
49	4	2	—	3	—	4
2	1	—	—	1	—	—
104,3	133,3	100,0	x	150,0	x	100,0
82	6	5	2	4	1	9
84	5	4	3	3	1	10
2	-1	-1	1	-1	—	1
102,4	83,3	80,0	150,0	75,0	100,0	111,1
74	27	5	—	—	2	7
69	25	6	—	—	2	7
-5	-2	1	—	—	—	—
93,2	92,6	120,0	x	x	100,0	100,0
68	12	4	3	2	3	4
63	14	4	3	2	3	3
-5	2	—	—	—	—	-1
92,6	116,7	100,0	100,0	100,0	100,0	75,0
127	35	7	—	8	1	8
129	39	8	—	6	1	6
2	4	1	—	-2	—	-2
101,6	111,4	114,3	x	75,0	100,0	75,0

administracja publiczna i obrona narodowa; obowiązkowe zabezpieczenia społeczne <i>public administration and defence; compulsory social security</i>	edukacja <i>education</i>	opieka zdrowotna i pomoc społeczna <i>human health and social work activities</i>	działalność związana z kulturą, rozrywką i rekreacją <i>arts, entertainment and recreation</i>	pozostała działalność usługowa <i>other service activities</i>	Lp. No.	
26	63	92	87	39	132	1
29	63	110	97	42	139	2
3	-	18	10	3	7	3
111,5	100,0	119,6	111,5	107,7	105,3	4
12	19	30	53	14	57	5
14	19	41	56	17	58	6
2	-	11	3	3	1	7
116,7	100,0	136,7	105,7	121,4	101,8	8
1	6	21	9	4	7	9
2	6	23	11	4	7	10
1	-	2	2	-	-	11
200,0	100,0	109,5	122,2	100,0	100,0	12
4	8	8	4	5	8	13
5	8	8	7	6	9	14
1	-	-	3	1	1	15
125,0	100,0	100,0	175,0	120,0	112,5	16
-	7	6	5	3	6	17
-	7	7	5	3	6	18
-	-	1	-	-	-	19
x	100,0	116,7	100,0	100,0	100,0	20
3	5	8	7	2	18	21
1	5	9	6	2	19	22
-2	-	1	-1	-	1	23
33,3	100,0	112,5	85,7	100,0	105,6	24
4	7	6	3	3	10	25
1	7	6	3	3	9	26
-3	-	-	-	-	-1	27
25,0	100,0	100,0	100,0	100,0	90,0	28
1	7	5	2	3	13	29
2	7	6	3	3	15	30
1	-	1	1	-	2	31
200,0	100,0	120,0	150,0	100,0	115,4	32
1	4	8	4	5	13	33
4	4	10	6	4	16	34
3	-	2	2	-1	3	35
400,0	100,0	125,0	150,0	80,0	123,1	36

TABL. 3. **PODMIOTY GOSPODARKI NARODOWEJ WEDŁUG SEKCJI POLSKIEJ KLASYFIKACJI**
ENTITIES OF THE NATIONAL ECONOMY BY SECTIONS OF THE POLISH CLASSIFICATION

Lp. No.	WYSZCZEGÓLNIENIE SPECIFICATION a – 31 XII 2011 b – 31 XII 2012 c – przyrost/spadek increase/decrease d – 2011 = 100	Ogółem Grand total	W tym Of which			
			rolnictwo, leśnictwo, łowiectwo i rybactwo agriculture, forestry and fishing	przemysł industry		budownictwo construction
				razem total	w tym przetwórstwo przemysłowe of which manufacturing	
1	Powiat pułtuski	3746	307	326	288	597
2	Powiat pułtuski	3825	261	344	302	576
3		79	-46	18	14	-21
4		102,1	85,0	105,5	104,9	96,5
5	Gm. m-w. Pułtusk	2261	81	220	195	340
6		2296	67	225	196	317
7		35	-14	5	1	-23
8		101,5	82,7	102,3	100,5	93,2
9	Gm. w. Gzy	194	33	11	8	33
10		195	28	14	11	26
11		1	-5	3	3	-7
12		100,5	84,8	127,3	137,5	78,8
13	Gm. w. Obryte	237	53	13	11	46
14		243	42	17	15	48
15		6	-11	4	4	2
16		102,5	79,2	130,8	136,4	104,3
17	Gm. w. Pokrzywnica	317	46	20	17	57
18		330	44	26	24	57
19		13	-2	6	7	-
20		104,1	95,7	130,0	141,2	100,0
21	Gm. w. Świercze	202	22	20	18	35
22		204	14	18	16	37
23		2	-8	-2	-2	2
24		101,0	63,6	90,0	88,9	105,7
25	Gm. w. Winnica	232	20	24	22	42
26		247	18	25	22	47
27		15	-2	1	-	5
28		106,5	90,0	104,2	100,0	111,9
29	Gm. w. Zatory	303	52	18	17	44
30		310	48	19	18	44
31		7	-4	1	1	-
32		102,3	92,3	105,6	105,9	100,0

DZIAŁALNOŚCI ORAZ POWIATÓW I GMIN (cd.)
OF ACTIVITIES AND POWIATS AND GMINAS (cont.)

handel; naprawa pojazdów samochodowych ^Δ <i>trade; repair of motor vehicles^Δ</i>	transport i gospodarka magazynowa <i>transportation and storage</i>	zakwaterowanie i gastronomia ^Δ <i>accommodation and catering^Δ</i>	informacja i komunikacja <i>information and communication</i>	działalność finansowa i ubezpieczeniowa <i>financial and insurance activities</i>	obsługa rynku nieruchomości ^Δ <i>real estate activities</i>	działalność profesjonalna, naukowa i techniczna <i>professional, scientific and technical activities</i>
982	201	99	41	92	88	194
1000	213	101	47	89	95	208
18	12	2	6	-3	7	14
101,8	106,0	102,0	114,6	96,7	108,0	107,2
636	95	71	34	66	73	145
634	100	71	40	62	79	156
-2	5	-	6	-4	6	11
99,7	105,3	100,0	117,6	93,9	108,2	107,6
40	9	2	1	4	-	7
43	6	3	1	5	-	8
3	-3	1	-	1	-	1
107,5	66,7	150,0	100,0	125,0	x	114,3
42	16	6	3	2	2	7
45	18	6	3	2	2	7
3	2	-	-	-	-	-
107,1	112,5	100,0	100,0	100,0	100,0	100,0
91	23	10	1	6	1	9
95	23	9	2	6	1	10
4	-	-1	1	-	-	1
104,4	100,0	90,0	200,0	100,0	100,0	111,1
54	13	4	-	6	1	6
61	14	5	-	7	1	6
7	1	1	-	1	-	-
113,0	107,7	125,0	x	116,7	100,0	100,0
55	18	2	1	3	6	13
57	23	2	1	3	6	11
2	5	-	-	-	-	-2
103,6	127,8	100,0	100,0	100,0	100,0	84,6
64	27	4	1	5	5	7
65	29	5	-	4	6	10
1	2	1	-1	-1	1	3
101,6	107,4	125,0	x	80,0	120,0	142,9

administracja publiczna i obrona narodowa; obowiązkowe zabezpieczenia społeczne <i>public administration and defence; compulsory social security</i>	edukacja <i>education</i>	opieka zdrowotna i pomoc społeczna <i>human health and social work activities</i>	działalność związana z kulturą, rozrywką i rekreacją <i>arts, entertainment and recreation</i>	pozostała działalność usługowa <i>other service activities</i>	Lp. No.	
113	80	146	166	73	241	1
131	80	163	188	80	249	2
18	–	17	22	7	8	3
115,9	100,0	111,6	113,3	109,6	103,3	4
64	25	80	133	47	151	5
74	25	94	150	51	151	6
10	–	14	17	4	–	7
115,6	100,0	117,5	112,8	108,5	100,0	8
4	8	6	7	2	27	9
7	8	8	9	2	27	10
3	–	2	2	–	–	11
175,0	100,0	133,3	128,6	100,0	100,0	12
5	10	13	5	4	10	13
9	10	11	6	5	12	14
4	–	-2	1	1	2	15
180,0	100,0	84,6	120,0	125,0	120,0	16
8	13	9	6	7	10	17
9	13	10	6	8	11	18
1	–	1	–	1	1	19
112,5	100,0	111,1	100,0	114,3	110,0	20
2	6	11	6	2	14	21
2	6	11	6	2	14	22
–	–	–	–	–	–	23
100,0	100,0	100,0	100,0	100,0	100,0	24
3	9	15	4	7	10	25
4	9	17	6	7	11	26
1	–	2	2	–	1	27
133,3	100,0	113,3	150,0	100,0	110,0	28
27	9	12	5	4	19	29
26	9	12	5	5	23	30
-1	–	–	–	1	4	31
96,3	100,0	100,0	100,0	125,0	121,1	32

TABL. 3. **PODMIOTY GOSPODARKI NARODOWEJ WEDŁUG SEKCJI POLSKIEJ KLASYFIKACJI**
ENTITIES OF THE NATIONAL ECONOMY BY SECTIONS OF THE POLISH CLASSIFICATION

Lp. No.	WYSZCZEGÓLNIENIE SPECIFICATION a – 31 XII 2011 b – 31 XII 2012 c – przyrost/spadek increase/decrease d – 2011 = 100	Ogółem Grand total	W tym Of which			
			rolnictwo, leśnictwo, łowiectwo i rybactwo agriculture, forestry and fishing	przemysł industry		budownictwo construction
				razem total	w tym przetwórstwo przemysłowe of which manufacturing	
1	Powiat radomski	9704	591	1446	1372	1487
2	Powiat radomski	9965	476	1533	1448	1549
3		261	-115	87	76	62
4		102,7	80,5	106,0	105,5	104,2
5	M. Pionki	1701	26	206	199	214
6		1701	19	223	214	220
7		–	-7	17	15	6
8		100,0	73,1	108,3	107,5	102,8
9	Gm. m-w. Iłża	928	105	100	97	128
10		947	65	104	100	144
11		19	-40	4	3	16
12		102,0	61,9	104,0	103,1	112,5
13	Gm. m-w. Skaryszew	949	71	151	146	154
14		1004	59	157	150	161
15		55	-12	6	4	7
16		105,8	83,1	104,0	102,7	104,5
17	Gm. w. Gózd	381	28	49	48	81
18		392	22	48	45	88
19		11	-6	-1	-3	7
20		102,9	78,6	98,0	93,8	108,6
21	Gm. w. Jastrzębia	392	35	70	67	69
22		392	32	69	67	72
23		–	-3	-1	–	3
24		100,0	91,4	98,6	100,0	104,3
25	Gm. w. Jedlińsk	867	57	167	160	108
26		916	53	179	172	114
27		49	-4	12	12	6
28		105,7	93,0	107,2	107,5	105,6
29	Gm. w. Jedlnia-Letnisko	934	39	132	128	126
30		946	34	133	129	125
31		12	-5	1	1	-1
32		101,3	87,2	100,8	100,8	99,2

DZIAŁALNOŚCI ORAZ POWIATÓW I GMIN (cd.)
OF ACTIVITIES AND POWIATS AND GMINAS (cont.)

handel; naprawa pojazdów samochodowych ^Δ <i>trade; repair of motor vehicles^Δ</i>	transport i gospodarka magazynowa <i>transportation and storage</i>	zakwaterowanie i gastronomia ^Δ <i>accommodation and catering^Δ</i>	informacja i komunikacja <i>information and communication</i>	działalność finansowa i ubezpieczeniowa <i>financial and insurance activities</i>	obsługa rynku nieruchomości ^Δ <i>real estate activities</i>	działalność profesjonalna, naukowa i techniczna <i>professional, scientific and technical activities</i>
3060	599	189	100	216	223	436
3163	628	192	102	217	224	439
103	29	3	2	1	1	3
103,4	104,8	101,6	102,0	100,5	100,4	100,7
531	67	58	29	56	108	132
515	70	51	30	52	108	131
-16	3	-7	1	-4	-	-1
97,0	104,5	87,9	103,4	92,9	100,0	99,2
275	32	13	14	19	34	38
301	35	15	11	17	37	39
26	3	2	-3	-2	3	1
109,5	109,4	115,4	78,6	89,5	108,8	102,6
340	53	11	4	15	7	31
370	56	14	5	13	6	34
30	3	3	1	-2	-1	3
108,8	105,7	127,3	125,0	86,7	85,7	109,7
116	14	12	1	10	3	16
124	12	10	1	11	3	15
8	-2	-2	-	1	-	-1
106,9	85,7	83,3	100,0	110,0	100,0	93,8
99	21	6	5	11	3	9
98	21	4	7	8	3	9
-1	-	-2	2	-3	-	-
99,0	100,0	66,7	140,0	72,7	100,0	100,0
281	54	15	6	19	7	30
301	55	14	7	22	7	30
20	1	-1	1	3	-	-
107,1	101,9	93,3	116,7	115,8	100,0	100,0
321	61	18	17	24	7	65
324	64	23	14	23	6	64
3	3	5	-3	-1	-1	-1
100,9	104,9	127,8	82,4	95,8	85,7	98,5

administracja publiczna i obrona narodowa; obowiązkowe zabezpieczenia społeczne <i>public administration and defence; compulsory social security</i>	edukacja <i>education</i>	opieka zdrowotna i pomoc społeczna <i>human health and social work activities</i>	działalność związana z kulturą, rozrywką i rekreacją <i>arts, entertainment and recreation</i>	pozostała działalność usługowa <i>other service activities</i>	Lp. No.	
131	119	269	245	114	479	1
148	119	294	255	117	509	2
17	-	25	10	3	30	3
113,0	100,0	109,3	104,1	102,6	106,3	4
18	6	56	65	18	111	5
23	6	56	61	18	118	6
5	-	-	-4	-	7	7
127,8	100,0	100,0	93,8	100,0	106,3	8
9	17	31	45	10	58	9
8	17	42	46	11	55	10
-1	-	11	1	1	-3	11
88,9	100,0	135,5	102,2	110,0	94,8	12
7	18	25	15	11	36	13
12	18	28	17	12	42	14
5	-	3	2	1	6	15
171,4	100,0	112,0	113,3	109,1	116,7	16
5	10	16	7	2	11	17
6	10	17	8	2	15	18
1	-	1	1	-	4	19
120,0	100,0	106,3	114,3	100,0	136,4	20
7	6	13	9	4	25	21
5	6	18	11	4	25	22
-2	-	5	2	-	-	23
71,4	100,0	138,5	122,2	100,0	100,0	24
16	9	24	14	14	46	25
19	9	23	13	16	54	26
3	-	-1	-1	2	8	27
118,8	100,0	95,8	92,9	114,3	117,4	28
10	6	20	31	17	40	29
13	6	21	38	15	43	30
3	-	1	7	-2	3	31
130,0	100,0	105,0	122,6	88,2	107,5	32

TABL. 3. **PODMIOTY GOSPODARKI NARODOWEJ WEDŁUG SEKCJI POLSKIEJ KLASYFIKACJI**
ENTITIES OF THE NATIONAL ECONOMY BY SECTIONS OF THE POLISH CLASSIFICATION

Lp. No.	WYSZCZEGÓLNIENIE SPECIFICATION a – 31 XII 2011 b – 31 XII 2012 c – przyrost/spadek increase/decrease d – 2011 = 100	Ogółem Grand total	W tym Of which			
			rolnictwo, leśnictwo, łowiectwo i rybactwo agriculture, forestry and fishing	przemysł industry		budownictwo construction
				razem total	w tym przetwórstwo przemysłowe of which manufacturing	
	Powiat radomski (dok.)					
	Powiat radomski (cont.)					
1	Gm. w. Kowala	755	46	118	102	123
2		787	42	124	107	125
3		32	-4	6	5	2
4		104,2	91,3	105,1	104,9	101,6
5	Gm. w. Pionki	439	50	69	68	78
6		456	41	81	78	84
7		17	-9	12	10	6
8		103,9	82,0	117,4	114,7	107,7
9	Gm. w. Przytyk	322	23	32	28	51
10		339	15	37	34	52
11		17	-8	5	6	1
12		105,3	65,2	115,6	121,4	102,0
13	Gm. w. Wierzbica	615	26	84	74	139
14		628	22	85	76	142
15		13	-4	1	2	3
16		102,1	84,6	101,2	102,7	102,2
17	Gm. w. Wolanów	508	42	110	104	89
18		522	35	120	113	95
19		14	-7	10	9	6
20		102,8	83,3	109,1	108,7	106,7
21	Gm. w. Zakrzew	913	43	158	151	127
22		935	37	173	163	127
23		22	-6	15	12	-
24		102,4	86,0	109,5	107,9	100,0
25	Powiat siedlecki	4954	897	483	459	636
26	Powiat siedlecki	5050	838	515	491	641
27		96	-59	32	32	5
28		101,9	93,4	106,6	107,0	100,8
29	Gm. m-w. Mordy	310	50	34	30	45
30		321	49	34	30	45
31		11	-1	-	-	-
32		103,5	98,0	100,0	100,0	100,0

DZIAŁALNOŚCI ORAZ POWIATÓW I GMIN (cd.)
OF ACTIVITIES AND POWIATS AND GMINAS (cont.)

handel; naprawa pojazdów samochodowych ^Δ <i>trade; repair of motor vehicles^Δ</i>	transport i gospodarka magazynowa <i>transportation and storage</i>	zakwaterowanie i gastronomia ^Δ <i>accommodation and catering^Δ</i>	informacja i komunikacja <i>information and communication</i>	działalność finansowa i ubezpieczeniowa <i>financial and insurance activities</i>	obsługa rynku nieruchomości ^Δ <i>real estate activities</i>	działalność profesjonalna, naukowa i techniczna <i>professional, scientific and technical activities</i>
229	91	10	4	23	3	17
238	97	12	5	26	2	18
9	6	2	1	3	-1	1
103,9	106,6	120,0	125,0	113,0	66,7	105,9
127	26	6	6	8	5	12
131	25	8	6	10	5	10
4	-1	2	-	2	-	-2
103,1	96,2	133,3	100,0	125,0	100,0	83,3
114	17	2	3	3	4	12
131	17	5	2	3	4	13
17	-	3	-1	-	-	1
114,9	100,0	250,0	66,7	100,0	100,0	108,3
139	74	7	5	6	35	18
144	79	8	6	9	35	19
5	5	1	1	3	-	1
103,6	106,8	114,3	120,0	150,0	100,0	105,6
163	21	8	-	6	1	11
161	22	7	1	6	1	10
-2	1	-1	1	-	-	-1
98,8	104,8	87,5	x	100,0	100,0	90,9
325	68	23	6	16	6	45
325	75	21	7	17	7	47
-	7	-2	1	1	1	2
100,0	110,3	91,3	116,7	106,3	116,7	104,4
1207	365	72	49	96	34	212
1241	374	77	56	109	37	227
34	9	5	7	13	3	15
102,8	102,5	106,9	114,3	113,5	108,8	107,1
47	24	2	2	10	10	14
47	24	2	1	11	10	18
-	-	-	-1	1	-	4
100,0	100,0	100,0	50,0	110,0	100,0	128,6

administracja publiczna i obrona narodowa; obowiązkowe zabezpieczenia społeczne <i>public administration and defence; compulsory social security</i>	edukacja <i>education</i>	opieka zdrowotna i pomoc społeczna <i>human health and social work activities</i>	działalność związana z kulturą, rozrywką i rekreacją <i>arts, entertainment and recreation</i>	pozostała działalność usługowa <i>other service activities</i>	Lp. No.	
16	6	15	12	7	35	1
15	6	18	15	8	36	2
-1	-	3	3	1	1	3
93,8	100,0	120,0	125,0	114,3	102,9	4
5	5	16	7	4	15	5
8	5	17	7	3	15	6
3	-	1	-	-1	-	7
160,0	100,0	106,3	100,0	75,0	100,0	8
3	11	11	9	7	20	9
3	11	11	6	7	22	10
-	-	-	-3	-	2	11
100,0	100,0	100,0	66,7	100,0	110,0	12
7	9	20	10	7	29	13
7	9	17	12	7	27	14
-	-	-3	2	-	-2	15
100,0	100,0	85,0	120,0	100,0	93,1	16
3	7	10	7	7	23	17
5	7	13	6	8	25	18
2	-	3	-1	1	2	19
166,7	100,0	130,0	85,7	114,3	108,7	20
25	9	12	14	6	30	21
24	9	13	15	6	32	22
-1	-	1	1	-	2	23
96,0	100,0	108,3	107,1	100,0	106,7	24
85	124	182	155	87	270	25
84	124	206	157	84	280	26
-1	-	24	2	-3	10	27
98,8	100,0	113,2	101,3	96,6	103,7	28
5	14	15	17	6	15	29
9	14	17	19	6	15	30
4	-	2	2	-	-	31
180,0	100,0	113,3	111,8	100,0	100,0	32

TABL. 3. **PODMIOTY GOSPODARKI NARODOWEJ WEDŁUG SEKCJI POLSKIEJ KLASYFIKACJI**
ENTITIES OF THE NATIONAL ECONOMY BY SECTIONS OF THE POLISH CLASSIFICATION

Lp. No.	WYSZCZEGÓLNIENIE SPECIFICATION a – 31 XII 2011 b – 31 XII 2012 c – przyrost/spadek increase/decrease d – 2011 = 100	Ogółem Grand total	W tym Of which				
			rolnictwo, leśnictwo, łowiectwo i rybactwo agriculture, forestry and fishing	przemysł industry		budownictwo construction	
				razem total	w tym przetwórstwo przemysłowe of which manufacturing		
Powiat siedlecki (cd.)							
Powiat siedlecki (cont.)							
1	Gm. w. Domanice	a	132	18	10	10	24
2		b	136	17	11	11	23
3		c	4	-1	1	1	-1
4		d	103,0	94,4	110,0	110,0	95,8
5	Gm. w. Korczew	a	146	21	20	18	20
6		b	147	18	20	18	21
7		c	1	-3	-	-	1
8		d	100,7	85,7	100,0	100,0	105,0
9	Gm. w. Kotuń	a	417	47	38	36	72
10		b	450	48	45	43	76
11		c	33	1	7	7	4
12		d	107,9	102,1	118,4	119,4	105,6
13	Gm. w. Mokobody	a	262	43	27	25	34
14		b	249	34	28	26	30
15		c	-13	-9	1	1	-4
16		d	95,0	79,1	103,7	104,0	88,2
17	Gm. w. Paprotnia	a	111	23	12	11	20
18		b	119	22	14	13	20
19		c	8	-1	2	2	-
20		d	107,2	95,7	116,7	118,2	100,0
21	Gm. w. Przesmyki	a	108	24	5	5	11
22		b	111	21	7	7	14
23		c	3	-3	2	2	3
24		d	102,8	87,5	140,0	140,0	127,3
25	Gm. w. Siedlce	a	1669	304	168	160	177
26		b	1660	286	168	160	167
27		c	-9	-18	-	-	-10
28		d	99,5	94,1	100,0	100,0	94,4
29	Gm. w. Skórzec	a	410	85	43	41	75
30		b	415	82	49	48	76
31		c	5	-3	6	7	1
32		d	101,2	96,5	114,0	117,1	101,3

DZIAŁALNOŚCI ORAZ POWIATÓW I GMIN (cd.)
OF ACTIVITIES AND POWIATS AND GMINAS (cont.)

handel; naprawa pojazdów samochodowych ^Δ <i>trade; repair of motor vehicles^Δ</i>	transport i gospodarka magazynowa <i>transportation and storage</i>	zakwaterowanie i gastronomia ^Δ <i>accommodation and catering^Δ</i>	informacja i komunikacja <i>information and communication</i>	działalność finansowa i ubezpieczeniowa <i>financial and insurance activities</i>	obsługa rynku nieruchomości ^Δ <i>real estate activities</i>	działalność profesjonalna, naukowa i techniczna <i>professional, scientific and technical activities</i>
38	5	2	4	1	–	6
40	5	1	4	3	–	7
2	–	-1	–	2	–	1
105,3	100,0	50,0	100,0	300,0	x	116,7
32	2	1	–	3	4	7
33	2	1	1	2	3	7
1	–	–	1	-1	-1	–
103,1	100,0	100,0	x	66,7	75,0	100,0
104	31	9	9	10	1	14
110	35	8	12	12	1	14
6	4	-1	3	2	–	–
105,8	112,9	88,9	133,3	120,0	100,0	100,0
65	18	4	3	4	–	9
69	18	5	3	2	–	9
4	–	1	–	-2	–	–
106,2	100,0	125,0	100,0	50,0	x	100,0
15	6	3	–	3	1	6
22	6	3	–	3	1	6
7	–	–	–	–	–	–
146,7	100,0	100,0	x	100,0	100,0	100,0
26	3	3	–	4	–	2
24	3	3	1	5	–	2
-2	–	–	1	1	–	–
92,3	100,0	100,0	x	125,0	x	100,0
488	142	21	18	32	10	81
495	143	25	19	34	11	87
7	1	4	1	2	1	6
101,4	100,7	119,0	105,6	106,3	110,0	107,4
87	16	4	4	4	–	17
86	12	5	5	4	1	18
-1	-4	1	1	–	1	1
98,9	75,0	125,0	125,0	100,0	x	105,9

administracja publiczna i obrona narodowa; obowiązkowe zabezpieczenia społeczne <i>public administration and defence; compulsory social security</i>	edukacja <i>education</i>	opieka zdrowotna i pomoc społeczna <i>human health and social work activities</i>	działalność związana z kulturą, rozrywką i rekreacją <i>arts, entertainment and recreation</i>	pozostała działalność usługowa <i>other service activities</i>	Lp. No.
1	5	5	2	6	1
1	5	7	2	5	2
-	-	2	-	-1	3
100,0	100,0	140,0	100,0	83,3	4
2	8	7	6	7	5
3	8	8	7	7	6
1	-	1	1	-	7
150,0	100,0	114,3	116,7	100,0	8
9	9	16	13	27	9
9	9	16	15	31	10
-	-	-	2	4	11
100,0	100,0	100,0	115,4	114,8	12
4	9	8	11	15	13
2	9	9	10	14	14
-2	-	1	-1	-1	15
50,0	100,0	112,5	90,9	93,3	16
1	7	8	1	3	17
1	7	8	1	3	18
-	-	-	-	-	19
100,0	100,0	100,0	100,0	100,0	20
1	6	9	2	10	21
2	6	9	2	10	22
1	-	-	-	-	23
200,0	100,0	100,0	100,0	100,0	24
33	5	49	58	64	25
28	5	50	56	69	26
-5	-	1	-2	5	27
84,8	100,0	102,0	96,6	107,8	28
8	15	7	8	31	29
6	15	10	9	31	30
-2	-	3	1	-	31
75,0	100,0	142,9	112,5	100,0	32

TABL. 3. **PODMIOTY GOSPODARKI NARODOWEJ WEDŁUG SEKCJI POLSKIEJ KLASYFIKACJI**
ENTITIES OF THE NATIONAL ECONOMY BY SECTIONS OF THE POLISH CLASSIFICATION

Lp. No.	WYSZCZEGÓLNIENIE SPECIFICATION a – 31 XII 2011 b – 31 XII 2012 c – przyrost/spadek increase/decrease d – 2011 = 100	Ogółem Grand total	W tym Of which			
			rolnictwo, leśnictwo, łowiectwo i rybactwo agriculture, forestry and fishing	przemysł industry		budownictwo construction
				razem total	w tym przetwórstwo przemysłowe of which manufacturing	
	Powiat siedlecki (dok.)					
	Powiat siedlecki (cont.)					
1	Gm. w. Suchożebry	a 262	51	28	28	47
2		b 283	49	32	32	49
3		c 21	-2	4	4	2
4		d 108,0	96,1	114,3	114,3	104,3
5	Gm. w. Wiśniew	a 319	68	35	35	29
6		b 312	59	35	34	29
7		c -7	-9	-	-1	-
8		d 97,8	86,8	100,0	97,1	100,0
9	Gm. w. Wodynie	a 173	18	7	7	25
10		b 194	20	10	10	31
11		c 21	2	3	3	6
12		d 112,1	111,1	142,9	142,9	124,0
13	Gm. w. Zbuczyn	a 635	145	56	53	57
14		b 653	133	62	59	60
15		c 18	-12	6	6	3
16		d 102,8	91,7	110,7	111,3	105,3
17	Powiat sierpecki	a 3055	275	286	266	387
18	Powiat sierpecki	b 3149	260	313	287	402
19		c 94	-15	27	21	15
20		d 103,1	94,5	109,4	107,9	103,9
21	M. Sierpc	a 1612	32	134	128	164
22		b 1674	29	153	145	176
23		c 62	-3	19	17	12
24		d 103,8	90,6	114,2	113,3	107,3
25	Gm. w. Gozdowo	a 233	36	30	25	28
26		b 235	33	29	24	27
27		c 2	-3	-1	-1	-1
28		d 100,9	91,7	96,7	96,0	96,4
29	Gm. w. Mochowo	a 231	43	33	30	26
30		b 229	35	33	29	31
31		c -2	-8	-	-1	5
32		d 99,1	81,4	100,0	96,7	119,2

DZIAŁALNOŚCI ORAZ POWIATÓW I GMIN (cd.)
OF ACTIVITIES AND POWIATS AND GMINAS (cont.)

handel; naprawa pojazdów samochodowych ^Δ <i>trade; repair of motor vehicles^Δ</i>	transport i gospodarka magazynowa <i>transportation and storage</i>	zakwaterowanie i gastronomia ^Δ <i>accommodation and catering^Δ</i>	informacja i komunikacja <i>information and communication</i>	działalność finansowa i ubezpieczeniowa <i>financial and insurance activities</i>	obsługa rynku nieruchomości ^Δ <i>real estate activities</i>	działalność profesjonalna, naukowa i techniczna <i>professional, scientific and technical activities</i>
58	11	4	1	5	1	13
62	13	5	2	11	1	12
4	2	1	1	6	–	-1
106,9	118,2	125,0	200,0	220,0	100,0	92,3
69	27	4	3	3	2	8
67	27	4	3	4	2	10
-2	–	–	–	1	–	2
97,1	100,0	100,0	100,0	133,3	100,0	125,0
33	16	–	1	6	2	5
42	16	1	1	5	2	5
9	–	1	–	-1	–	–
127,3	100,0	x	100,0	83,3	100,0	100,0
145	64	15	4	11	3	30
144	70	14	4	13	5	32
-1	6	-1	–	2	2	2
99,3	109,4	93,3	100,0	118,2	166,7	106,7
903	115	64	30	75	94	145
902	127	71	38	75	97	142
-1	12	7	8	–	3	-3
99,9	110,4	110,9	126,7	100,0	103,2	97,9
534	69	39	22	51	69	105
525	72	45	30	50	75	101
-9	3	6	8	-1	6	-4
98,3	104,3	115,4	136,4	98,0	108,7	96,2
56	6	6	–	3	3	6
57	9	6	–	3	2	7
1	3	–	–	–	-1	1
101,8	150,0	100,0	x	100,0	66,7	116,7
57	9	2	1	4	9	5
58	9	3	1	4	8	4
1	–	1	–	–	-1	-1
101,8	100,0	150,0	100,0	100,0	88,9	80,0

administracja publiczna i obrona narodowa; obowiązkowe zabezpieczenia społeczne <i>public administration and defence; compulsory social security</i>	edukacja <i>education</i>	opieka zdrowotna i pomoc społeczna <i>human health and social work activities</i>	działalność związana z kulturą, rozrywką i rekreacją <i>arts, entertainment and recreation</i>	pozostała działalność usługowa <i>other service activities</i>	Lp. No.	
2	9	9	8	4	11	1
3	9	11	9	4	11	2
1	-	2	1	-	-	3
150,0	100,0	122,2	112,5	100,0	100,0	4
4	12	12	8	4	31	5
7	12	12	7	4	30	6
3	-	-	-1	-	-1	7
175,0	100,0	100,0	87,5	100,0	96,8	8
4	15	14	10	5	12	9
4	15	15	9	5	13	10
-	-	1	-1	-	1	11
100,0	100,0	107,1	90,0	100,0	108,3	12
11	10	23	8	15	38	13
9	10	34	8	14	41	14
-2	-	11	-	-1	3	15
81,8	100,0	147,8	100,0	93,3	107,9	16
72	83	111	141	55	219	17
74	83	129	156	61	219	18
2	-	18	15	6	-	19
102,8	100,0	116,2	110,6	110,9	100,0	20
52	14	65	112	32	118	21
54	14	78	123	32	117	22
2	-	13	11	-	-1	23
103,8	100,0	120,0	109,8	100,0	99,2	24
2	13	5	5	5	29	25
3	13	5	6	5	30	26
1	-	-	1	-	1	27
150,0	100,0	100,0	120,0	100,0	103,4	28
4	12	4	2	3	17	29
4	12	5	2	3	17	30
-	-	1	-	-	-	31
100,0	100,0	125,0	100,0	100,0	100,0	32

TABL. 3. **PODMIOTY GOSPODARKI NARODOWEJ WEDŁUG SEKCJI POLSKIEJ KLASYFIKACJI**
ENTITIES OF THE NATIONAL ECONOMY BY SECTIONS OF THE POLISH CLASSIFICATION

Lp. No.	WYSZCZEGÓLNIENIE SPECIFICATION a – 31 XII 2011 b – 31 XII 2012 c – przyrost/spadek increase/decrease d – 2011 = 100	Ogółem Grand total	W tym Of which			
			rolnictwo, leśnictwo, łowiectwo i rybactwo agriculture, forestry and fishing	przemysł industry		budownictwo construction
				razem total	w tym przetwórstwo przemysłowe of which manufacturing	
	Powiat sierpecki (dok.)					
	Powiat sierpecki (cont.)					
1	Gm. w. Rościszewo	151	27	12	12	26
2		159	29	15	13	24
3		8	2	3	1	-2
4		105,3	107,4	125,0	108,3	92,3
5	Gm. w. Sierpc	369	41	45	40	55
6		381	40	46	41	57
7		12	-1	1	1	2
8		103,3	97,6	102,2	102,5	103,6
9	Gm. w. Szczutowo	169	26	12	12	38
10		173	27	13	12	38
11		4	1	1	-	-
12		102,4	103,8	108,3	100,0	100,0
13	Gm. w. Zawidz	290	70	20	19	50
14		298	67	24	23	49
15		8	-3	4	4	-1
16		102,8	95,7	120,0	121,1	98,0
17	Powiat sochaczewski	8485	257	655	613	1051
18	Powiat sochaczewski	8620	217	673	624	1047
19		135	-40	18	11	-4
20		101,6	84,4	102,7	101,8	99,6
21	M. Sochaczew	4740	47	325	312	564
22		4760	41	331	314	548
23		20	-6	6	2	-16
24		100,4	87,2	101,8	100,6	97,2
25	Gm. w. Brochów	375	27	28	26	57
26		388	20	29	27	59
27		13	-7	1	1	2
28		103,5	74,1	103,6	103,8	103,5
29	Gm. w. Iłów	444	34	36	30	52
30		470	28	38	32	58
31		26	-6	2	2	6
32		105,9	82,4	105,6	106,7	111,5

DZIAŁALNOŚCI ORAZ POWIATÓW I GMIN (cd.)
OF ACTIVITIES AND POWIATS AND GMINAS (cont.)

handel; naprawa pojazdów samochodowych ^Δ <i>trade; repair of motor vehicles^Δ</i>	transport i gospodarka magazynowa <i>transportation and storage</i>	zakwaterowanie i gastronomia ^Δ <i>accommodation and catering^Δ</i>	informacja i komunikacja <i>information and communication</i>	działalność finansowa i ubezpieczeniowa <i>financial and insurance activities</i>	obsługa rynku nieruchomości ^Δ <i>real estate activities</i>	działalność profesjonalna, naukowa i techniczna <i>professional, scientific and technical activities</i>
40	3	2	2	–	2	3
41	5	2	1	–	2	4
1	2	–	-1	–	–	1
102,5	166,7	100,0	50,0	x	100,0	133,3
121	11	9	–	7	10	14
123	14	9	2	8	9	15
2	3	–	2	1	-1	1
101,7	127,3	100,0	x	114,3	90,0	107,1
39	8	4	3	1	–	2
39	6	4	2	1	–	1
–	-2	–	-1	–	–	-1
100,0	75,0	100,0	66,7	100,0	x	50,0
56	9	2	2	9	1	10
59	12	2	2	9	1	10
3	3	–	–	–	–	–
105,4	133,3	100,0	100,0	100,0	100,0	100,0
2753	1104	200	149	218	241	440
2766	1121	209	158	219	246	459
13	17	9	9	1	5	19
100,5	101,5	104,5	106,0	100,5	102,1	104,3
1555	555	102	93	163	200	292
1526	551	103	99	164	203	300
-29	-4	1	6	1	3	8
98,1	99,3	101,0	106,5	100,6	101,5	102,7
133	58	2	–	1	1	13
140	61	4	–	1	1	15
7	3	2	–	–	–	2
105,3	105,2	200,0	x	100,0	100,0	115,4
132	82	5	7	6	3	17
133	95	5	7	7	5	17
1	13	–	–	1	2	–
100,8	115,9	100,0	100,0	116,7	166,7	100,0

administrowanie i działalność wspierająca ^A <i>administrative and support service activities</i>	administracja publiczna i obrona narodowa; obowiązkowe zabezpieczenia społeczne <i>public administration and defence; compulsory social security</i>	edukacja <i>education</i>	opieka zdrowotna i pomoc społeczna <i>human health and social work activities</i>	działalność związana z kulturą, rozrywką i rekreacją <i>arts, entertainment and recreation</i>	pozostała działalność usługowa <i>other service activities</i>	Lp. No.
3	9	5	5	3	9	1
4	9	4	5	4	10	2
1	-	-1	-	1	1	3
133,3	100,0	80,0	100,0	133,3	111,1	4
3	14	15	7	3	14	5
2	14	17	7	6	12	6
-1	-	2	-	3	-2	7
66,7	100,0	113,3	100,0	200,0	85,7	8
2	7	7	7	5	8	9
2	7	8	8	7	10	10
-	-	1	1	2	2	11
100,0	100,0	114,3	114,3	140,0	125,0	12
6	14	10	3	4	24	13
5	14	12	5	4	23	14
-1	-	2	2	-	-1	15
83,3	100,0	120,0	166,7	100,0	95,8	16
188	70	231	354	136	438	17
194	69	277	362	151	452	18
6	-1	46	8	15	14	19
103,2	98,6	119,9	102,3	111,0	103,2	20
105	18	133	242	83	263	21
107	17	170	245	96	259	22
2	-1	37	3	13	-4	23
101,9	94,4	127,8	101,2	115,7	98,5	24
2	9	10	11	4	19	25
2	9	10	11	4	22	26
-	-	-	-	-	3	27
100,0	100,0	100,0	100,0	100,0	115,8	28
7	10	12	15	6	20	29
9	10	12	17	7	22	30
2	-	-	2	1	2	31
128,6	100,0	100,0	113,3	116,7	110,0	32

TABL. 3. **PODMIOTY GOSPODARKI NARODOWEJ WEDŁUG SEKCJI POLSKIEJ KLASYFIKACJI**
ENTITIES OF THE NATIONAL ECONOMY BY SECTIONS OF THE POLISH CLASSIFICATION

Lp. No.	WYSZCZEGÓLNIENIE SPECIFICATION a – 31 XII 2011 b – 31 XII 2012 c – przyrost/spadek increase/decrease d – 2011 = 100	Ogółem Grand total	W tym Of which			
			rolnictwo, leśnictwo, łowiectwo i rybactwo agriculture, forestry and fishing	przemysł industry		budownictwo construction
				razem total	w tym przetwórstwo przemysłowe of which manufacturing	
	Powiat sochaczewski (dok.)					
	Powiat sochaczewski (dok.)					
1	Gm. w. Młodzieszyn	a 354	21	28	21	53
2		b 344	17	28	19	48
3		c -10	-4	-	-2	-5
4		d 97,2	81,0	100,0	90,5	90,6
5	Gm. w. Nowa Sucha	a 413	34	41	39	58
6		b 440	34	42	41	62
7		c 27	-	1	2	4
8		d 106,5	100,0	102,4	105,1	106,9
9	Gm. w. Rybno	a 190	23	12	11	14
10		b 198	18	15	12	12
11		c 8	-5	3	1	-2
12		d 104,2	78,3	125,0	109,1	85,7
13	Gm. w. Sochaczew	a 870	42	76	70	105
14		b 892	35	76	70	111
15		c 22	-7	-	-	6
16		d 102,5	83,3	100,0	100,0	105,7
17	Gm. w. Teresin	a 1099	29	109	104	148
18		b 1128	24	114	109	149
19		c 29	-5	5	5	1
20		d 102,6	82,8	104,6	104,8	100,7
21	Powiat sokołowski	a 3807	301	339	312	505
22	Powiat sokołowski	b 3868	290	347	319	508
23		c 61	-11	8	7	3
24		d 101,6	96,3	102,4	102,2	100,6
25	M. Sokółów Podlaski	a 1833	40	146	133	194
26		b 1843	31	149	136	191
27		c 10	-9	3	3	-3
28		d 100,5	77,5	102,1	102,3	98,5
29	Gm. m-w. Kosów Lacki	a 317	25	35	31	65
30		b 317	21	34	30	71
31		c -	-4	-1	-1	6
32		d 100,0	84,0	97,1	96,8	109,2
33	Gm. w. Bielany	a 234	30	26	25	38
34		b 235	32	25	24	37
35		c 1	2	-1	-1	-1
36		d 100,4	106,7	96,2	96,0	97,4

DZIAŁALNOŚCI ORAZ POWIATÓW I GMIN (cd.)
OF ACTIVITIES AND POWIATS AND GMINAS (cont.)

handel; naprawa pojazdów samochodowych ^Δ <i>trade; repair of motor vehicles^Δ</i>	transport i gospodarka magazynowa <i>transportation and storage</i>	zakwaterowanie i gastronomia ^Δ <i>accommodation and catering^Δ</i>	informacja i komunikacja <i>information and communication</i>	działalność finansowa i ubezpieczeniowa <i>financial and insurance activities</i>	obsługa rynku nieruchomości ^Δ <i>real estate activities</i>	działalność profesjonalna, naukowa i techniczna <i>professional, scientific and technical activities</i>
123	47	12	3	6	2	13
119	47	13	2	6	2	14
-4	-	1	-1	-	-	1
96,7	100,0	108,3	66,7	100,0	100,0	107,7
105	64	7	7	12	5	16
110	64	7	6	12	6	21
5	-	-	-1	-	1	5
104,8	100,0	100,0	85,7	100,0	120,0	131,3
59	32	1	-	1	3	7
66	34	1	-	1	2	8
7	2	-	-	-	-1	1
111,9	106,3	100,0	x	100,0	66,7	114,3
321	113	24	10	9	12	27
330	119	24	12	8	11	31
9	6	-	2	-1	-1	4
102,8	105,3	100,0	120,0	88,9	91,7	114,8
325	153	47	29	20	15	55
342	150	52	32	20	16	53
17	-3	5	3	-	1	-2
105,2	98,0	110,6	110,3	100,0	106,7	96,4
1049	289	72	41	92	65	237
1037	285	71	46	98	66	252
-12	-4	-1	5	6	1	15
98,9	98,6	98,6	112,2	106,5	101,5	106,3
582	122	39	31	61	59	164
566	118	34	35	64	58	174
-16	-4	-5	4	3	-1	10
97,3	96,7	87,2	112,9	104,9	98,3	106,1
74	22	4	-	7	-	9
70	21	4	1	8	1	9
-4	-1	-	1	1	1	-
94,6	95,5	100,0	x	114,3	x	100,0
77	9	4	1	2	1	7
75	8	4	2	2	1	5
-2	-1	-	1	-	-	-2
97,4	88,9	100,0	200,0	100,0	100,0	71,4

administracja publiczna i obrona narodowa; obowiązkowe zabezpieczenia społeczne <i>public administration and defence; compulsory social security</i>	edukacja <i>education</i>	opieka zdrowotna i pomoc społeczna <i>human health and social work activities</i>	działalność związana z kulturą, rozrywką i rekreacją <i>arts, entertainment and recreation</i>	pozostała działalność usługowa <i>other service activities</i>	Lp. No.	
10	4	7	8	5	12	1
7	4	8	9	5	15	2
-3	-	1	1	-	3	3
70,0	100,0	114,3	112,5	100,0	125,0	4
9	6	9	13	6	21	5
10	6	14	13	7	26	6
1	-	5	-	1	5	7
111,1	100,0	155,6	100,0	116,7	123,8	8
4	8	9	7	5	5	9
5	8	9	7	6	6	10
1	-	-	-	1	1	11
125,0	100,0	100,0	100,0	120,0	120,0	12
27	6	21	32	11	34	13
27	6	21	33	10	38	14
-	-	-	1	-1	4	15
100,0	100,0	100,0	103,1	90,9	111,8	16
24	9	30	26	16	64	17
27	9	33	27	16	64	18
3	-	3	1	-	-	19
112,5	100,0	110,0	103,8	100,0	100,0	20
72	122	123	210	84	206	21
80	121	145	218	91	213	22
8	-1	22	8	7	7	23
111,1	99,2	117,9	103,8	108,3	103,4	24
29	16	46	153	47	104	25
34	15	58	159	49	108	26
5	-1	12	6	2	4	27
117,2	93,8	126,1	103,9	104,3	103,8	28
11	22	9	14	4	16	29
14	22	7	11	4	19	30
3	-	-2	-3	-	3	31
127,3	100,0	77,8	78,6	100,0	118,8	32
2	11	11	3	3	9	33
4	11	13	3	4	9	34
2	-	2	-	1	-	35
200,0	100,0	118,2	100,0	133,3	100,0	36

TABL. 3. **PODMIOTY GOSPODARKI NARODOWEJ WEDŁUG SEKCJI POLSKIEJ KLASYFIKACJI**
ENTITIES OF THE NATIONAL ECONOMY BY SECTIONS OF THE POLISH CLASSIFICATION

Lp. No.	WYSZCZEGÓLNIENIE SPECIFICATION a – 31 XII 2011 b – 31 XII 2012 c – przyrost/spadek increase/decrease d – 2011 = 100	Ogółem Grand total	W tym Of which			
			rolnictwo, leśnictwo, łowiectwo i rybactwo agriculture, forestry and fishing	przemysł industry		budownictwo construction
				razem total	w tym przetwórstwo przemysłowe of which manufacturing	
	Powiat sokołowski (dok.)					
	Powiat sokołowski (cont.)					
1	Gm. w. Ceranów	113	17	10	10	22
2		118	16	13	13	22
3		5	-1	3	3	-
4		104,4	94,1	130,0	130,0	100,0
5	Gm. w. Jabłonna Lacka	253	42	24	22	24
6		261	39	23	21	22
7		8	-3	-1	-1	-2
8		103,2	92,9	95,8	95,5	91,7
9	Gm. w. Repki	212	48	8	8	21
10		224	47	13	13	21
11		12	-1	5	5	-
12		105,7	97,9	162,5	162,5	100,0
13	Gm. w. Sabnie	225	22	23	21	40
14		227	24	21	19	39
15		2	2	-2	-2	-1
16		100,9	109,1	91,3	90,5	97,5
17	Gm. w. Sokółów Podlaski	387	46	41	37	62
18		411	45	43	38	70
19		24	-1	2	1	8
20		106,2	97,8	104,9	102,7	112,9
21	Gm. w. Sterdyń	233	31	26	25	39
22		232	35	26	25	35
23		-1	4	-	-	-4
24		99,6	112,9	100,0	100,0	89,7
25	Powiat szydłowiecki	2727	109	438	400	474
26	Powiat szydłowiecki	2790	81	455	404	490
27		63	-28	17	4	16
28		102,3	74,3	103,9	101,0	103,4
29	Gm. m-w. Szydłowiec	1561	38	249	225	257
30		1621	25	254	227	266
31		60	-13	5	2	9
32		103,8	65,8	102,0	100,9	103,5

DZIAŁALNOŚCI ORAZ POWIATÓW I GMIN (cd.)
OF ACTIVITIES AND POWIATS AND GMINAS (cont.)

handel; naprawa pojazdów samochodowych ^Δ <i>trade; repair of motor vehicles^Δ</i>	transport i gospodarka magazynowa <i>transportation and storage</i>	zakwaterowanie i gastronomia ^Δ <i>accommodation and catering^Δ</i>	informacja i komunikacja <i>information and communication</i>	działalność finansowa i ubezpieczeniowa <i>financial and insurance activities</i>	obsługa rynku nieruchomości ^Δ <i>real estate activities</i>	działalność profesjonalna, naukowa i techniczna <i>professional, scientific and technical activities</i>
19	10	1	–	1	–	2
20	12	1	–	1	–	2
1	2	–	–	–	–	–
105,3	120,0	100,0	x	100,0	x	100,0
60	23	4	5	7	2	6
60	26	6	4	8	3	9
–	3	2	-1	1	1	3
100,0	113,0	150,0	80,0	114,3	150,0	150,0
40	19	5	–	5	–	12
41	21	4	–	5	–	14
1	2	-1	–	–	–	2
102,5	110,5	80,0	x	100,0	x	116,7
53	28	4	2	5	–	8
56	26	4	2	3	–	9
3	-2	–	–	-2	–	1
105,7	92,9	100,0	100,0	60,0	x	112,5
96	36	9	1	4	2	19
103	34	11	1	7	2	20
7	-2	2	–	3	–	1
107,3	94,4	122,2	100,0	175,0	100,0	105,3
48	20	2	1	–	1	10
46	19	3	1	–	1	10
-2	-1	1	–	–	–	–
95,8	95,0	150,0	100,0	x	100,0	100,0
831	137	49	30	60	44	93
832	137	49	31	67	43	101
1	–	–	1	7	-1	8
100,1	100,0	100,0	103,3	111,7	97,7	108,6
479	58	29	24	46	36	66
495	61	31	24	49	37	67
16	3	2	–	3	1	1
103,3	105,2	106,9	100,0	106,5	102,8	101,5

administracja publiczna i obrona narodowa; obowiązkowe zabezpieczenia społeczne <i>public administration and defence; compulsory social security</i>	edukacja <i>education</i>	opieka zdrowotna i pomoc społeczna <i>human health and social work activities</i>	działalność związana z kulturą, rozrywką i rekreacją <i>arts, entertainment and recreation</i>	pozostała działalność usługowa <i>other service activities</i>	Lp. No.	
2	14	4	4	2	5	1
2	14	4	4	2	5	2
-	-	-	-	-	-	3
100,0	100,0	100,0	100,0	100,0	100,0	4
2	15	9	8	4	18	5
1	15	11	10	4	20	6
-1	-	2	2	-	2	7
50,0	100,0	122,2	125,0	100,0	111,1	8
8	13	10	3	10	10	9
9	13	12	4	10	10	10
1	-	2	1	-	-	11
112,5	100,0	120,0	133,3	100,0	100,0	12
3	10	9	4	4	10	13
3	10	11	4	5	10	14
-	-	2	-	1	-	15
100,0	100,0	122,2	100,0	125,0	100,0	16
9	8	17	10	5	22	17
7	8	21	12	7	20	18
-2	-	4	2	2	-2	19
77,8	100,0	123,5	120,0	140,0	90,9	20
6	13	8	11	5	12	21
6	13	8	11	6	12	22
-	-	-	-	1	-	23
100,0	100,0	100,0	100,0	120,0	100,0	24
36	45	90	91	38	162	25
44	45	105	97	42	171	26
8	-	15	6	4	9	27
122,2	100,0	116,7	106,6	110,5	105,6	28
19	17	56	69	14	104	29
25	17	65	75	15	115	30
6	-	9	6	1	11	31
131,6	100,0	116,1	108,7	107,1	110,6	32

TABL. 3. **PODMIOTY GOSPODARKI NARODOWEJ WEDŁUG SEKCJI POLSKIEJ KLASYFIKACJI**
ENTITIES OF THE NATIONAL ECONOMY BY SECTIONS OF THE POLISH CLASSIFICATION

Lp. No.	WYSZCZEGÓLNIENIE SPECIFICATION a – 31 XII 2011 b – 31 XII 2012 c – przyrost/spadek increase/decrease d – 2011 = 100	Ogółem Grand total	W tym Of which			
			rolnictwo, leśnictwo, łowiectwo i rybactwo agriculture, forestry and fishing	przemysł industry		budownictwo construction
				razem total	w tym przetwórstwo przemysłowe of which manufacturing	
	Powiat szydłowiecki (dok.)					
	Powiat szydłowiecki (cont.)					
1	Gm. w. Chlewiska	297	11	54	52	57
2		286	8	58	56	53
3		-11	-3	4	4	-4
4		96,3	72,7	107,4	107,7	93,0
5	Gm. w. Jastrząb	278	18	58	49	46
6		284	14	59	46	53
7		6	-4	1	-3	7
8		102,2	77,8	101,7	93,9	115,2
9	Gm. w. Mirów	185	14	23	22	45
10		198	10	29	23	50
11		13	-4	6	1	5
12		107,0	71,4	126,1	104,5	111,1
13	Gm. w. Orońsko	406	28	54	52	69
14		401	24	55	52	68
15		-5	-4	1	-	-1
16		98,8	85,7	101,9	100,0	98,6
17	Powiat/Powiat warszawski	15935	184	1825	1723	1581
18	zachodni	16712	180	1896	1772	1620
19		777	-4	71	49	39
20		104,9	97,8	103,9	102,8	102,5
21	Gm. m-w. Błonie	2375	43	217	210	243
22		2471	41	228	218	254
23		96	-2	11	8	11
24		104,0	95,3	105,1	103,8	104,5
25	Gm. m-w. Łomianki	5012	31	661	626	453
26		5230	31	674	637	454
27		218	-	13	11	1
28		104,3	100,0	102,0	101,8	100,2
29	Gm. m-w. Ożarów Mazowiecki	2828	46	291	276	274
30		2979	42	304	279	283
31		151	-4	13	3	9
32		105,3	91,3	104,5	101,1	103,3

DZIAŁALNOŚCI ORAZ POWIATÓW I GMIN (cd.)
OF ACTIVITIES AND POWIATS AND GMINAS (cont.)

handel; naprawa pojazdów samochodowych ^Δ <i>trade; repair of motor vehicles^Δ</i>	transport i gospodarka magazynowa <i>transportation and storage</i>	zakwaterowanie i gastronomia ^Δ <i>accommodation and catering^Δ</i>	informacja i komunikacja <i>information and communication</i>	działalność finansowa i ubezpieczeniowa <i>financial and insurance activities</i>	obsługa rynku nieruchomości ^Δ <i>real estate activities</i>	działalność profesjonalna, naukowa i techniczna <i>professional, scientific and technical activities</i>
89	18	6	2	3	3	5
79	18	6	1	3	2	6
-10	-	-	-1	-	-1	1
88,8	100,0	100,0	50,0	100,0	66,7	120,0
83	12	2	-	6	2	8
76	11	3	-	7	1	12
-7	-1	1	-	1	-1	4
91,6	91,7	150,0	x	116,7	50,0	150,0
59	7	-	-	-	-	5
61	7	-	2	1	-	5
2	-	-	2	1	-	-
103,4	100,0	x	x	x	x	100,0
121	42	12	4	5	3	9
121	40	9	4	7	3	11
-	-2	-3	-	2	-	2
100,0	95,2	75,0	100,0	140,0	100,0	122,2
4807	1197	479	606	413	461	1778
4976	1220	496	671	434	480	1907
169	23	17	65	21	19	129
103,5	101,9	103,5	110,7	105,1	104,1	107,3
803	257	63	59	58	35	192
821	254	61	75	56	41	201
18	-3	-2	16	-2	6	9
102,2	98,8	96,8	127,1	96,6	117,1	104,7
1461	231	146	233	134	166	668
1519	239	144	253	143	168	716
58	8	-2	20	9	2	48
104,0	103,5	98,6	108,6	106,7	101,2	107,2
919	244	120	91	72	112	240
968	251	126	96	79	110	259
49	7	6	5	7	-2	19
105,3	102,9	105,0	105,5	109,7	98,2	107,9

administracja publiczna i obrona narodowa; obowiązkowe zabezpieczenia społeczne <i>public administration and defence; compulsory social security</i>	edukacja <i>education</i>	opieka zdrowotna i pomoc społeczna <i>human health and social work activities</i>	działalność związana z kulturą, rozrywką i rekreacją <i>arts, entertainment and recreation</i>	pozostała działalność usługowa <i>other service activities</i>	Lp. No.	
2	8	10	7	7	15	1
3	8	9	7	8	17	2
1	-	-1	-	1	2	3
150,0	100,0	90,0	100,0	114,3	113,3	4
5	5	8	5	5	15	5
8	5	11	5	4	15	6
3	-	3	-	-1	-	7
160,0	100,0	137,5	100,0	80,0	100,0	8
3	6	7	5	5	6	9
3	6	7	5	7	5	10
-	-	-	-	2	-1	11
100,0	100,0	100,0	100,0	140,0	83,3	12
7	9	9	5	7	22	13
5	9	13	5	8	19	14
-2	-	4	-	1	-3	15
71,4	100,0	144,4	100,0	114,3	86,4	16
483	48	429	634	218	791	17
516	47	516	676	224	852	18
33	-1	87	42	6	61	19
106,8	97,9	120,3	106,6	102,8	107,7	20
80	7	67	71	35	145	21
89	7	72	76	33	162	22
9	-	5	5	-2	17	23
111,3	100,0	107,5	107,0	94,3	111,7	24
147	4	139	218	76	244	25
147	4	169	230	77	262	26
-	-	30	12	1	18	27
100,0	100,0	121,6	105,5	101,3	107,4	28
98	12	61	81	22	145	29
106	12	73	91	22	157	30
8	-	12	10	-	12	31
108,2	100,0	119,7	112,3	100,0	108,3	32

TABL. 3. **PODMIOTY GOSPODARKI NARODOWEJ WEDŁUG SEKCJI POLSKIEJ KLASYFIKACJI**
ENTITIES OF THE NATIONAL ECONOMY BY SECTIONS OF THE POLISH CLASSIFICATION

Lp. No.	WYSZCZEGÓLNIENIE SPECIFICATION a – 31 XII 2011 b – 31 XII 2012 c – przyrost/spadek increase/decrease d – 2011 = 100	Ogółem Grand total	W tym Of which			
			rolnictwo, leśnictwo, łowiectwo i rybactwo agriculture, forestry and fishing	przemysł industry		budownictwo construction
				razem total	w tym przetwórstwo przemysłowe of which manufacturing	
	Powiat warszawski zachodni (dok.)					
	Powiat warszawski zachodni (cont.)					
1	Gm. w. Izabelin	1602	8	186	174	146
2		1698	8	199	182	147
3		96	–	13	8	1
4		106,0	100,0	107,0	104,6	100,7
5	Gm. w. Kampinos	400	8	56	49	65
6		416	8	58	51	67
7		16	–	2	2	2
8		104,0	100,0	103,6	104,1	103,1
9	Gm. w. Leszno	967	18	92	87	113
10		1018	18	93	88	127
11		51	–	1	1	14
12		105,3	100,0	101,1	101,1	112,4
13	Gm. w. Stare Babice	2751	30	322	301	287
14		2900	32	340	317	288
15		149	2	18	16	1
16		105,4	106,7	105,6	105,3	100,3
17	Powiat węgrowski	4474	287	497	475	764
18	Powiat węgrowski	4606	267	500	479	791
19		132	-20	3	4	27
20		103,0	93,0	100,6	100,8	103,5
21	M. Węgrów	1417	26	162	155	151
22		1411	21	161	154	146
23		-6	-5	-1	-1	-5
24		99,6	80,8	99,4	99,4	96,7
25	Gm. m-w. Łochów	1261	65	145	141	251
26		1325	60	142	137	269
27		64	-5	-3	-4	18
28		105,1	92,3	97,9	97,2	107,2
29	Gm. w. Grębków	220	29	12	9	39
30		220	29	13	11	39
31		–	–	1	2	–
32		100,0	100,0	108,3	122,2	100,0

DZIAŁALNOŚCI ORAZ POWIATÓW I GMIN (cd.)
OF ACTIVITIES AND POWIATS AND GMINAS (cont.)

handel; naprawa pojazdów samochodowych ^Δ <i>trade; repair of motor vehicles^Δ</i>	transport i gospodarka magazynowa <i>transportation and storage</i>	zakwaterowanie i gastronomia ^Δ <i>accommodation and catering^Δ</i>	informacja i komunikacja <i>information and communication</i>	działalność finansowa i ubezpieczeniowa <i>financial and insurance activities</i>	obsługa rynku nieruchomości ^Δ <i>real estate activities</i>	działalność profesjonalna, naukowa i techniczna <i>professional, scientific and technical activities</i>
457	108	29	75	51	42	213
480	109	34	76	54	46	225
23	1	5	1	3	4	12
105,0	100,9	117,2	101,3	105,9	109,5	105,6
110	42	10	7	4	3	27
114	45	11	11	5	3	26
4	3	1	4	1	—	-1
103,6	107,1	110,0	157,1	125,0	100,0	96,3
270	118	24	30	19	31	92
280	120	23	33	18	32	104
10	2	-1	3	-1	1	12
103,7	101,7	95,8	110,0	94,7	103,2	113,0
787	197	87	111	75	72	346
794	202	97	127	79	80	376
7	5	10	16	4	8	30
100,9	102,5	111,5	114,4	105,3	111,1	108,7
1245	258	61	62	104	56	239
1274	255	61	59	107	55	246
29	-3	—	-3	3	-1	7
102,3	98,8	100,0	95,2	102,9	98,2	102,9
441	82	24	32	45	28	128
435	76	19	33	47	28	121
-6	-6	-5	1	2	—	-7
98,6	92,7	79,2	103,1	104,4	100,0	94,5
364	81	11	24	26	15	60
386	81	12	19	27	15	68
22	—	1	-5	1	—	8
106,0	100,0	109,1	79,2	103,8	100,0	113,3
60	17	6	—	7	1	6
62	16	7	—	4	1	6
2	-1	1	—	-3	—	—
103,3	94,1	116,7	x	57,1	100,0	100,0

administracja publiczna i obrona narodowa; obowiązkowe zabezpieczenia społeczne <i>public administration and defence; compulsory social security</i>	edukacja <i>education</i>	opieka zdrowotna i pomoc społeczna <i>human health and social work activities</i>	działalność związana z kulturą, rozrywką i rekreacją <i>arts, entertainment and recreation</i>	pozostała działalność usługowa <i>other service activities</i>	Lp. No.
administrowanie i działalność wspierająca ^A <i>administrative and support service activities</i>					
62	6	45	77	24	73
63	5	62	84	25	81
1	-1	17	7	1	8
101,6	83,3	137,8	109,1	104,2	111,0
12	8	10	12	11	15
11	8	10	12	10	17
-1	-	-	-	-1	2
91,7	100,0	100,0	100,0	90,9	113,3
17	7	37	28	24	47
24	7	41	26	26	46
7	-	4	-2	2	-1
141,2	100,0	110,8	92,9	108,3	97,9
67	4	70	147	26	122
76	4	89	157	31	127
9	-	19	10	5	5
113,4	100,0	127,1	106,8	119,2	104,1
96	109	142	173	91	290
127	109	162	194	94	305
31	-	20	21	3	15
132,3	100,0	114,1	112,1	103,3	105,2
33	15	46	88	34	82
41	15	53	98	32	85
8	-	7	10	-2	3
124,2	100,0	115,2	111,4	94,1	103,7
34	12	29	37	16	91
39	12	40	41	21	93
5	-	11	4	5	2
114,7	100,0	137,9	110,8	131,3	102,2
3	13	7	3	4	13
4	13	7	3	3	13
1	-	-	-	-1	-
133,3	100,0	100,0	100,0	75,0	100,0

TABL. 3. **PODMIOTY GOSPODARKI NARODOWEJ WEDŁUG SEKCJI POLSKIEJ KLASYFIKACJI**
ENTITIES OF THE NATIONAL ECONOMY BY SECTIONS OF THE POLISH CLASSIFICATION

Lp. No.	WYSZCZEGÓLNIENIE SPECIFICATION a – 31 XII 2011 b – 31 XII 2012 c – przyrost/spadek increase/decrease d – 2011 = 100	Ogółem Grand total	W tym Of which			
			rolnictwo, leśnictwo, łowiectwo i rybactwo agriculture, forestry and fishing	przemysł industry		budownictwo construction
				razem total	w tym przetwórstwo przemysłowe of which manufacturing	
	Powiat węgrowski (dok.)					
	Powiat węgrowski (cont.)					
1	Gm. w. Korytnica	a 274	22	12	12	84
2		b 282	26	14	14	81
3		c 8	4	2	2	-3
4		d 102,9	118,2	116,7	116,7	96,4
5	Gm. w. Liw	a 393	34	45	43	77
6		b 429	34	47	45	83
7		c 36	-	2	2	6
8		d 109,2	100,0	104,4	104,7	107,8
9	Gm. w. Miedzna	a 184	26	29	28	31
10		b 193	24	31	30	36
11		c 9	-2	2	2	5
12		d 104,9	92,3	106,9	107,1	116,1
13	Gm. w. Sadowne	a 295	29	46	44	51
14		b 306	23	45	44	56
15		c 11	-6	-1	-	5
16		d 103,7	79,3	97,8	100,0	109,8
17	Gm. w. Stoczek	a 272	34	38	37	60
18		b 278	31	38	37	61
19		c 6	-3	-	-	1
20		d 102,2	91,2	100,0	100,0	101,7
21	Gm. w. Wierzbno	a 158	22	8	6	20
22		b 162	19	9	7	20
23		c 4	-3	1	1	-
24		d 102,5	86,4	112,5	116,7	100,0
25	Powiat wołomiński	a 25672	221	3061	2894	3602
26	Powiat wołomiński	b 26838	205	3111	2934	3676
27		c 1166	-16	50	40	74
28		d 104,5	92,8	101,6	101,4	102,1
29	M. Kobyłka	a 2751	13	428	402	396
30		b 2866	10	437	411	412
31		c 115	-3	9	9	16
32		d 104,2	76,9	102,1	102,2	104,0
33	M. Marki	a 3420	12	422	397	393
34		b 3673	11	448	418	413
35		c 253	-1	26	21	20
36		d 107,4	91,7	106,2	105,3	105,1

DZIAŁALNOŚCI ORAZ POWIATÓW I GMIN (cd.)
OF ACTIVITIES AND POWIATS AND GMINAS (cont.)

handel; naprawa pojazdów samochodowych ^Δ <i>trade; repair of motor vehicles^Δ</i>	transport i gospodarka magazynowa <i>transportation and storage</i>	zakwaterowanie i gastronomia ^Δ <i>accommodation and catering^Δ</i>	informacja i komunikacja <i>information and communication</i>	działalność finansowa i ubezpieczeniowa <i>financial and insurance activities</i>	obsługa rynku nieruchomości ^Δ <i>real estate activities</i>	działalność profesjonalna, naukowa i techniczna <i>professional, scientific and technical activities</i>
75	12	1	–	4	1	12
70	11	3	–	4	1	11
-5	-1	2	–	–	–	-1
93,3	91,7	300,0	x	100,0	100,0	91,7
112	14	8	–	8	3	11
119	16	8	–	9	3	15
7	2	–	–	1	–	4
106,3	114,3	100,0	x	112,5	100,0	136,4
33	8	2	2	1	2	4
30	9	1	3	–	2	6
-3	1	-1	1	-1	–	2
90,9	112,5	50,0	150,0	x	100,0	150,0
57	12	5	1	6	4	5
66	11	6	1	6	3	6
9	-1	1	–	–	-1	1
115,8	91,7	120,0	100,0	100,0	75,0	120,0
65	11	4	1	4	2	8
65	12	5	1	5	2	8
–	1	1	–	1	–	–
100,0	109,1	125,0	100,0	125,0	100,0	100,0
38	21	–	2	3	–	5
41	23	–	2	5	–	5
3	2	–	–	2	–	–
107,9	109,5	x	100,0	166,7	x	100,0
7589	2086	678	741	792	682	1998
7861	2134	717	824	802	720	2147
272	48	39	83	10	38	149
103,6	102,3	105,8	111,2	101,3	105,6	107,5
760	234	81	69	71	51	235
786	231	81	74	73	55	258
26	-3	–	5	2	4	23
103,4	98,7	100,0	107,2	102,8	107,8	109,8
985	233	94	122	123	88	342
1049	241	95	143	124	97	386
64	8	1	21	1	9	44
106,5	103,4	101,1	117,2	100,8	110,2	112,9

administracja publiczna i obrona narodowa; obowiązkowe zabezpieczenia społeczne <i>public administration and defence; compulsory social security</i>	edukacja <i>education</i>	opieka zdrowotna i pomoc społeczna <i>human health and social work activities</i>	działalność związana z kulturą, rozrywką i rekreacją <i>arts, entertainment and recreation</i>	pozostała działalność usługowa <i>other service activities</i>	Lp. No.	
4	16	7	7	4	13	1
9	16	7	7	5	17	2
5	–	–	–	1	4	3
225,0	100,0	100,0	100,0	125,0	130,8	4
6	16	16	10	6	27	5
9	16	18	14	8	30	6
3	–	2	4	2	3	7
150,0	100,0	112,5	140,0	133,3	111,1	8
2	13	4	10	4	13	9
3	13	4	12	4	15	10
1	–	–	2	–	2	11
150,0	100,0	100,0	120,0	100,0	115,4	12
9	9	16	8	14	23	13
13	9	15	8	14	24	14
4	–	-1	–	–	1	15
144,4	100,0	93,8	100,0	100,0	104,3	16
4	7	7	5	5	17	17
7	7	8	6	4	18	18
3	–	1	1	-1	1	19
175,0	100,0	114,3	120,0	80,0	105,9	20
1	8	10	5	4	11	21
2	8	10	5	3	10	22
1	–	–	–	-1	-1	23
200,0	100,0	100,0	100,0	75,0	90,9	24
897	85	701	839	325	1375	25
995	85	811	928	337	1485	26
98	–	110	89	12	110	27
110,9	100,0	115,7	110,6	103,7	108,0	28
78	4	66	87	30	148	29
92	4	67	99	32	155	30
14	–	1	12	2	7	31
117,9	100,0	101,5	113,8	106,7	104,7	32
129	3	101	133	44	196	33
142	3	114	148	48	211	34
13	–	13	15	4	15	35
110,1	100,0	112,9	111,3	109,1	107,7	36

TABL. 3. **PODMIOTY GOSPODARKI NARODOWEJ WEDŁUG SEKCJI POLSKIEJ KLASYFIKACJI**
ENTITIES OF THE NATIONAL ECONOMY BY SECTIONS OF THE POLISH CLASSIFICATION

Lp. No.	WYSZCZEGÓLNIENIE SPECIFICATION a – 31 XII 2011 b – 31 XII 2012 c – przyrost/spadek increase/decrease d – 2011 = 100	Ogółem Grand total	W tym Of which				
			rolnictwo, leśnictwo, łowiectwo i rybactwo agriculture, forestry and fishing	przemysł industry		budownictwo construction	
				razem total	w tym przetwórstwo przemysłowe of which manufacturing		
Powiat wołomiński (cd.)							
Powiat wołomiński (cont.)							
1	M. Ząbki	a	4580	19	437	419	566
2		b	4794	17	440	424	577
3		c	214	-2	3	5	11
4		d	104,7	89,5	100,7	101,2	101,9
5	M. Zielonka	a	2609	10	355	344	315
6		b	2688	8	353	341	330
7		c	79	-2	-2	-3	15
8		d	103,0	80,0	99,4	99,1	104,8
9	Gm. m-w. Radzymin	a	2486	29	328	302	326
10		b	2647	30	340	311	343
11		c	161	1	12	9	17
12		d	106,5	103,4	103,7	103,0	105,2
13	Gm. m-w. Tłuszcz	a	1263	16	121	113	267
14		b	1326	14	124	115	275
15		c	63	-2	3	2	8
16		d	105,0	87,5	102,5	101,8	103,0
17	Gm. m-w. Wołomin	a	6345	38	703	665	935
18		b	6542	36	707	665	927
19		c	197	-2	4	-	-8
20		d	103,1	94,7	100,6	100,0	99,1
21	Gm. w. Dąbrówka	a	575	32	72	69	97
22		b	623	30	76	73	106
23		c	48	-2	4	4	9
24		d	108,3	93,8	105,6	105,8	109,3
25	Gm. w. Jadów	a	486	11	57	57	107
26		b	485	10	49	49	98
27		c	-1	-1	-8	-8	-9
28		d	99,8	90,9	86,0	86,0	91,6
29	Gm. w. Klembów	a	672	21	57	48	120
30		b	688	20	57	50	118
31		c	16	-1	-	2	-2
32		d	102,4	95,2	100,0	104,2	98,3

DZIAŁALNOŚCI ORAZ POWIATÓW I GMIN (cd.)
OF ACTIVITIES AND POWIATS AND GMINAS (cont.)

handel; naprawa pojazdów samochodowych ^Δ <i>trade; repair of motor vehicles^Δ</i>	transport i gospodarka magazynowa <i>transportation and storage</i>	zakwaterowanie i gastronomia ^Δ <i>accommodation and catering^Δ</i>	informacja i komunikacja <i>information and communication</i>	działalność finansowa i ubezpieczeniowa <i>financial and insurance activities</i>	obsługa rynku nieruchomości ^Δ <i>real estate activities</i>	działalność profesjonalna, naukowa i techniczna <i>professional, scientific and technical activities</i>
1370	388	135	181	139	232	401
1400	400	151	196	150	241	428
30	12	16	15	11	9	27
102,2	103,1	111,9	108,3	107,9	103,9	106,7
739	170	62	87	75	111	238
744	165	68	98	73	114	244
5	-5	6	11	-2	3	6
100,7	97,1	109,7	112,6	97,3	102,7	102,5
761	229	63	57	77	41	182
797	237	78	73	75	43	200
36	8	15	16	-2	2	18
104,7	103,5	123,8	128,1	97,4	104,9	109,9
350	115	28	9	54	10	51
370	123	33	11	54	10	57
20	8	5	2	-	-	6
105,7	107,0	117,9	122,2	100,0	100,0	111,8
1991	518	160	178	205	134	453
2054	531	157	195	198	144	461
63	13	-3	17	-7	10	8
103,2	102,5	98,1	109,6	96,6	107,5	101,8
159	60	13	7	14	5	34
171	64	13	7	18	5	42
12	4	-	-	4	-	8
107,5	106,7	100,0	100,0	128,6	100,0	123,5
144	23	18	10	16	-	12
146	20	19	8	17	-	17
2	-3	1	-2	1	-	5
101,4	87,0	105,6	80,0	106,3	x	141,7
204	61	17	17	12	6	38
212	63	15	13	11	6	42
8	2	-2	-4	-1	-	4
103,9	103,3	88,2	76,5	91,7	100,0	110,5

administracja publiczna i obrona narodowa; obowiązkowe zabezpieczenia społeczne <i>public administration and defence; compulsory social security</i>	edukacja <i>education</i>	opieka zdrowotna i pomoc społeczna <i>human health and social work activities</i>	działalność związana z kulturą, rozrywką i rekreacją <i>arts, entertainment and recreation</i>	pozostała działalność usługowa <i>other service activities</i>	Lp. No.	
174	4	105	163	48	218	1
186	4	134	179	50	241	2
12	–	29	16	2	23	3
106,9	100,0	127,6	109,8	104,2	110,6	4
97	4	73	97	38	138	5
105	4	86	102	37	157	6
8	–	13	5	-1	19	7
108,2	100,0	117,8	105,2	97,4	113,8	8
90	8	73	61	39	122	9
109	7	82	70	41	122	10
19	-1	9	9	2	–	11
121,1	87,5	112,3	114,8	105,1	100,0	12
52	8	41	26	19	96	13
49	8	47	35	19	97	14
-3	–	6	9	–	1	15
94,2	100,0	114,6	134,6	100,0	101,0	16
200	18	167	229	79	337	17
224	19	199	242	82	366	18
24	1	32	13	3	29	19
112,0	105,6	119,2	105,7	103,8	108,6	20
23	10	16	7	4	22	21
23	10	16	10	4	28	22
–	–	–	3	–	6	23
100,0	100,0	100,0	142,9	100,0	127,3	24
12	6	13	15	10	32	25
17	6	14	17	10	37	26
5	–	1	2	–	5	27
141,7	100,0	107,7	113,3	100,0	115,6	28
27	7	24	13	9	39	29
30	7	25	16	9	44	30
3	–	1	3	–	5	31
111,1	100,0	104,2	123,1	100,0	112,8	32

TABL. 3. **PODMIOTY GOSPODARKI NARODOWEJ WEDŁUG SEKCJI POLSKIEJ KLASYFIKACJI**
ENTITIES OF THE NATIONAL ECONOMY BY SECTIONS OF THE POLISH CLASSIFICATION

Lp. No.	WYSZCZEGÓLNIENIE SPECIFICATION a – 31 XII 2011 b – 31 XII 2012 c – przyrost/spadek increase/decrease d – 2011 = 100	Ogółem Grand total	W tym Of which			
			rolnictwo, leśnictwo, łowiectwo i rybactwo agriculture, forestry and fishing	przemysł industry		budownictwo construction
				razem total	w tym przetwórstwo przemysłowe of which manufacturing	
	Powiat wołomiński (dok.)					
	Powiat wołomiński (cont.)					
1	Gm. w. Poświętne	a 361	14	75	72	49
2		b 380	14	74	71	44
3		c 19	–	-1	-1	-5
4		d 105,3	100,0	98,7	98,6	89,8
5	Gm. w. Strachówka	a 124	6	6	6	31
6		b 126	5	6	6	33
7		c 2	-1	–	–	2
8		d 101,6	83,3	100,0	100,0	106,5
9	Powiat wyszkowski	a 5820	389	500	470	998
10	Powiat wyszkowski	b 5969	321	515	486	1044
11		c 149	-68	15	16	46
12		d 102,6	82,5	103,0	103,4	104,6
13	Gm. m-w. Wyszków	a 3873	113	342	323	651
14		b 3920	90	346	326	661
15		c 47	-23	4	3	10
16		d 101,2	79,6	101,2	100,9	101,5
17	Gm. w. Brańszczyk	a 474	75	36	34	62
18		b 502	62	38	36	77
19		c 28	-13	2	2	15
20		d 105,9	82,7	105,6	105,9	124,2
21	Gm. w. Długosiodło	a 407	43	38	37	90
22		b 426	36	41	40	99
23		c 19	-7	3	3	9
24		d 104,7	83,7	107,9	108,1	110,0
25	Gm. w. Rzaśnik	a 390	67	31	29	82
26		b 410	60	35	34	93
27		c 20	-7	4	5	11
28		d 105,1	89,6	112,9	117,2	113,4
29	Gm. w. Somianka	a 309	46	14	13	51
30		b 336	38	17	16	52
31		c 27	-8	3	3	1
32		d 108,7	82,6	121,4	123,1	102,0

DZIAŁALNOŚCI ORAZ POWIATÓW I GMIN (cd.)
OF ACTIVITIES AND POWIATS AND GMINAS (cont.)

handel; naprawa pojazdów samochodowych ^Δ <i>trade; repair of motor vehicles^Δ</i>	transport i gospodarka magazynowa <i>transportation and storage</i>	zakwaterowanie i gastronomia ^Δ <i>accommodation and catering^Δ</i>	informacja i komunikacja <i>information and communication</i>	działalność finansowa i ubezpieczeniowa <i>financial and insurance activities</i>	obsługa rynku nieruchomości ^Δ <i>real estate activities</i>	działalność profesjonalna, naukowa i techniczna <i>professional, scientific and technical activities</i>
101	40	7	3	4	2	9
107	43	7	5	7	3	8
6	3	—	2	3	1	-1
105,9	107,5	100,0	166,7	175,0	150,0	88,9
25	15	—	1	2	2	3
25	16	—	1	2	2	4
—	1	—	—	—	—	1
100,0	106,7	x	100,0	100,0	100,0	133,3
1521	518	132	88	129	93	339
1562	534	127	101	135	102	344
41	16	-5	13	6	9	5
102,7	103,1	96,2	114,8	104,7	109,7	101,5
1036	342	97	70	103	79	293
1042	337	92	77	104	87	294
6	-5	-5	7	1	8	1
100,6	98,5	94,8	110,0	101,0	110,1	100,3
128	46	11	8	7	2	6
138	51	10	8	8	1	9
10	5	-1	—	1	-1	3
107,8	110,9	90,9	100,0	114,3	50,0	150,0
104	22	8	3	5	1	17
114	24	9	3	5	1	15
10	2	1	—	—	—	-2
109,6	109,1	112,5	100,0	100,0	100,0	88,2
75	54	6	2	3	2	2
81	57	6	3	4	2	3
6	3	—	1	1	—	1
108,0	105,6	100,0	150,0	133,3	100,0	150,0
71	39	3	1	5	5	11
79	47	3	4	7	6	12
8	8	—	3	2	1	1
111,3	120,5	100,0	400,0	140,0	120,0	109,1

administracja publiczna i obrona narodowa; obowiązkowe zabezpieczenia społeczne <i>public administration and defence; compulsory social security</i>	edukacja <i>education</i>	opieka zdrowotna i pomoc społeczna <i>human health and social work activities</i>	działalność związana z kulturą, rozrywką i rekreacją <i>arts, entertainment and recreation</i>	pozostała działalność usługowa <i>other service activities</i>	Lp. No.	
11	8	16	5	3	14	1
15	8	21	7	4	13	2
4	–	5	2	1	-1	3
136,4	100,0	131,3	140,0	133,3	92,9	4
4	5	6	3	2	13	5
3	5	6	3	1	14	6
-1	–	–	–	-1	1	7
75,0	100,0	100,0	100,0	50,0	107,7	8
176	54	194	261	80	348	9
186	55	232	272	85	354	10
10	1	38	11	5	6	11
105,7	101,9	119,6	104,2	106,3	101,7	12
112	18	123	209	59	226	13
111	19	152	217	63	228	14
-1	1	29	8	4	2	15
99,1	105,6	123,6	103,8	106,8	100,9	16
21	11	18	10	3	30	17
23	11	22	11	3	30	18
2	–	4	1	–	–	19
109,5	100,0	122,2	110,0	100,0	100,0	20
8	7	18	14	5	24	21
8	7	20	14	5	25	22
–	–	2	–	–	1	23
100,0	100,0	111,1	100,0	100,0	104,2	24
6	8	11	12	4	25	25
6	8	11	12	4	25	26
–	–	–	–	–	–	27
100,0	100,0	100,0	100,0	100,0	100,0	28
21	6	11	7	4	14	29
24	6	12	7	5	17	30
3	–	1	–	1	3	31
114,3	100,0	109,1	100,0	125,0	121,4	32

TABL. 3. PODMIOTY GOSPODARKI NARODOWEJ WEDŁUG SEKCJI POLSKIEJ KLASYFIKACJI
ENTITIES OF THE NATIONAL ECONOMY BY SECTIONS OF THE POLISH CLASSIFICATION

Lp. No.	WYSZCZEGÓLNIENIE SPECIFICATION a – 31 XII 2011 b – 31 XII 2012 c – przyrost/spadek increase/decrease d – 2011 = 100	Ogółem Grand total	W tym Of which			
			rolnictwo, leśnictwo, łowiectwo i rybactwo agriculture, forestry and fishing	przemysł industry		budownictwo construction
				razem total	w tym przetwórstwo przemysłowe of which manufacturing	
	Powiat wyszkowski (dok.)					
	Powiat wyszkowski (cont.)					
1	Gm. w. Zabrodzie	a 367	45	39	34	62
2		b 375	35	38	34	62
3		c 8	-10	-1	-	-
4		d 102,2	77,8	97,4	100,0	100,0
5	Powiat zwoleński	a 1903	164	217	202	326
6	Powiat zwoleński	b 1976	132	221	203	354
7		c 73	-32	4	1	28
8		d 103,8	80,5	101,8	100,5	108,6
9	Gm. m-w. Zwoleń	a 1010	58	115	109	139
10		b 1048	46	114	108	146
11		c 38	-12	-1	-1	7
12		d 103,8	79,3	99,1	99,1	105,0
13	Gm. w. Kazanów	a 248	28	35	34	57
14		b 256	23	37	35	63
15		c 8	-5	2	1	6
16		d 103,2	82,1	105,7	102,9	110,5
17	Gm. w. Policzna	a 254	33	26	20	43
18		b 256	26	26	20	48
19		c 2	-7	-	-	5
20		d 100,8	78,8	100,0	100,0	111,6
21	Gm. w. Przyłek	a 195	23	18	16	39
22		b 207	21	20	16	43
23		c 12	-2	2	-	4
24		d 106,2	91,3	111,1	100,0	110,3
25	Gm. w. Tczów	a 196	22	23	23	48
26		b 209	16	24	24	54
27		c 13	-6	1	1	6
28		d 106,6	72,7	104,3	104,3	112,5
29	Powiat żuromiński	a 2529	421	219	208	352
30	Powiat żuromiński	b 2597	426	231	214	349
31		c 68	5	12	6	-3
32		d 102,7	101,2	105,5	102,9	99,1

DZIAŁALNOŚCI ORAZ POWIATÓW I GMIN (cd.)
OF ACTIVITIES AND POWIATS AND GMINAS (cont.)

handel; naprawa pojazdów samochodowych ^Δ <i>trade; repair of motor vehicles^Δ</i>	transport i gospodarka magazynowa <i>transportation and storage</i>	zakwaterowanie i gastronomia ^Δ <i>accommodation and catering^Δ</i>	informacja i komunikacja <i>information and communication</i>	działalność finansowa i ubezpieczeniowa <i>financial and insurance activities</i>	obsługa rynku nieruchomości ^Δ <i>real estate activities</i>	działalność profesjonalna, naukowa i techniczna <i>professional, scientific and technical activities</i>
107	15	7	4	6	4	10
108	18	7	6	7	5	11
1	3	–	2	1	1	1
100,9	120,0	100,0	150,0	116,7	125,0	110,0
562	114	38	16	48	26	73
583	115	42	22	50	28	79
21	1	4	6	2	2	6
103,7	100,9	110,5	137,5	104,2	107,7	108,2
327	51	22	11	38	23	55
341	47	22	15	38	25	59
14	-4	–	4	–	2	4
104,3	92,2	100,0	136,4	100,0	108,7	107,3
60	13	2	2	3	1	7
62	13	2	2	4	1	7
2	–	–	–	1	–	–
103,3	100,0	100,0	100,0	133,3	100,0	100,0
66	22	6	1	3	1	7
63	25	9	2	2	1	9
-3	3	3	1	-1	–	2
95,5	113,6	150,0	200,0	66,7	100,0	128,6
56	15	6	1	2	1	1
60	17	6	1	2	1	1
4	2	–	–	–	–	–
107,1	113,3	100,0	100,0	100,0	100,0	100,0
53	13	2	1	2	–	3
57	13	3	2	4	–	3
4	–	1	1	2	–	–
107,5	100,0	150,0	200,0	200,0	x	100,0
737	57	36	27	56	48	108
739	60	42	31	62	50	117
2	3	6	4	6	2	9
100,3	105,3	116,7	114,8	110,7	104,2	108,3

administracja publiczna i obrona narodowa; obowiązkowe zabezpieczenia społeczne <i>public administration and defence; compulsory social security</i>	edukacja <i>education</i>	opieka zdrowotna i pomoc społeczna <i>human health and social work activities</i>	działalność związana z kulturą, rozrywką i rekreacją <i>arts, entertainment and recreation</i>	pozostała działalność usługowa <i>other service activities</i>	Lp. No.	
8	4	13	9	5	29	1
14	4	15	11	5	29	2
6	–	2	2	–	–	3
175,0	100,0	115,4	122,2	100,0	100,0	4
19	53	67	54	25	101	5
27	53	85	58	27	100	6
8	–	18	4	2	-1	7
142,1	100,0	126,9	107,4	108,0	99,0	8
14	18	36	33	9	61	9
19	18	53	37	10	58	10
5	–	17	4	1	-3	11
135,7	100,0	147,2	112,1	111,1	95,1	12
1	10	9	5	4	11	13
2	10	9	5	5	11	14
1	–	–	–	1	–	15
200,0	100,0	100,0	100,0	125,0	100,0	16
1	8	8	10	6	13	17
2	8	8	9	6	12	18
1	–	–	-1	–	-1	19
200,0	100,0	100,0	90,0	100,0	92,3	20
1	11	7	3	4	7	21
1	11	8	4	4	7	22
–	–	1	1	–	–	23
100,0	100,0	114,3	133,3	100,0	100,0	24
2	6	7	3	2	9	25
3	6	7	3	2	12	26
1	–	–	–	–	3	27
150,0	100,0	100,0	100,0	100,0	133,3	28
46	64	112	78	45	123	29
56	64	116	87	42	125	30
10	–	4	9	-3	2	31
121,7	100,0	103,6	111,5	93,3	101,6	32

TABL. 3. **PODMIOTY GOSPODARKI NARODOWEJ WEDŁUG SEKCJI POLSKIEJ KLASYFIKACJI**
ENTITIES OF THE NATIONAL ECONOMY BY SECTIONS OF THE POLISH CLASSIFICATION

Lp. No.	WYSZCZEGÓLNIENIE SPECIFICATION a – 31 XII 2011 b – 31 XII 2012 c – przyrost/spadek increase/decrease d – 2011 = 100	Ogółem Grand total	W tym Of which			
			rolnictwo, leśnictwo, łowiectwo i rybactwo agriculture, forestry and fishing	przemysł industry		budownictwo construction
				razem total	w tym przetwórstwo przemysłowe of which manufacturing	
	Powiat żuromiński (dok.)					
	Powiat żuromiński (cont.)					
1	Gm. m-w. Biezuń	357	114	26	24	42
2		366	118	24	21	44
3		9	4	-2	-3	2
4		102,5	103,5	92,3	87,5	104,8
5	Gm. m-w. Żuromin	1253	153	106	102	122
6		1280	150	117	112	122
7		27	-3	11	10	-
8		102,2	98,0	110,4	109,8	100,0
9	Gm. w. Kuczbork-Osada	188	30	17	17	39
10		194	33	17	15	35
11		6	3	-	-2	-4
12		103,2	110,0	100,0	88,2	89,7
13	Gm. w. Lubowidz	421	60	46	43	92
14		423	59	44	39	86
15		2	-1	-2	-4	-6
16		100,5	98,3	95,7	90,7	93,5
17	Gm. w. Lutocin	166	40	12	12	30
18		200	48	16	16	39
19		34	8	4	4	9
20		120,5	120,0	133,3	133,3	130,0
21	Gm. w. Siemiatkowo	144	24	12	10	27
22		134	18	13	11	23
23		-10	-6	1	1	-4
24		93,1	75,0	108,3	110,0	85,2
25	Powiat żyrdowski	8209	137	696	656	997
26	Powiat żyrdowski	8322	128	716	679	1008
27		113	-9	20	23	11
28		101,4	93,4	102,9	103,5	101,1
29	M. Żyrdów	5353	26	397	377	610
30		5373	23	391	373	604
31		20	-3	-6	-4	-6
32		100,4	88,5	98,5	98,9	99,0

DZIAŁALNOŚCI ORAZ POWIATÓW I GMIN (cd.)
OF ACTIVITIES AND POWIATS AND GMINAS (cont.)

handel; naprawa pojazdów samochodowych ^Δ <i>trade; repair of motor vehicles^Δ</i>	transport i gospodarka magazynowa <i>transportation and storage</i>	zakwaterowanie i gastronomia ^Δ <i>accommodation and catering^Δ</i>	informacja i komunikacja <i>information and communication</i>	działalność finansowa i ubezpieczeniowa <i>financial and insurance activities</i>	obsługa rynku nieruchomości ^Δ <i>real estate activities</i>	działalność profesjonalna, naukowa i techniczna <i>professional, scientific and technical activities</i>
95	5	—	3	5	3	10
93	6	1	3	6	4	13
-2	1	1	—	1	1	3
97,9	120,0	—	100,0	120,0	133,3	130,0
416	28	23	19	29	42	76
412	30	25	22	31	44	77
-4	2	2	3	2	2	1
99,0	107,1	108,7	115,8	106,9	104,8	101,3
40	3	3	1	4	1	8
40	3	6	1	4	1	9
—	—	3	—	—	—	1
100,0	100,0	200,0	100,0	100,0	100,0	112,5
119	9	7	3	8	2	6
126	10	6	4	11	1	7
7	1	-1	1	3	-1	1
105,9	111,1	85,7	133,3	137,5	50,0	116,7
44	2	—	—	9	—	3
49	2	—	—	9	—	4
5	—	—	—	—	—	1
111,4	100,0	x	x	100,0	x	133,3
23	10	3	1	1	—	5
19	9	4	1	1	—	7
-4	-1	1	—	—	—	2
82,6	90,0	133,3	100,0	100,0	x	140,0
2943	612	202	187	246	274	484
2934	604	196	203	235	280	519
-9	-8	-6	16	-11	6	35
99,7	98,7	97,0	108,6	95,5	102,2	107,2
1987	367	127	140	187	238	346
1966	357	126	153	175	242	371
-21	-10	-1	13	-12	4	25
98,9	97,3	99,2	109,3	93,6	101,7	107,2

administracja publiczna i obrona narodowa; obowiązkowe zabezpieczenia społeczne <i>public administration and defence; compulsory social security</i>	edukacja <i>education</i>	opieka zdrowotna i pomoc społeczna <i>human health and social work activities</i>	działalność związana z kulturą, rozrywką i rekreacją <i>arts, entertainment and recreation</i>	pozostała działalność usługowa <i>other service activities</i>	Lp. No.	
5	11	8	7	16	1	
6	11	8	7	16	2	
1	-	-	-	-	3	
120,0	100,0	100,0	100,0	85,7	4	
20	19	57	58	68	5	
26	19	62	60	67	6	
6	-	5	2	-1	7	
130,0	100,0	108,8	103,4	94,1	8	
2	8	17	3	9	9	
4	8	17	4	10	10	
2	-	-	1	1	11	
200,0	100,0	100,0	133,3	66,7	12	
15	9	17	5	17	13	
12	9	17	8	17	14	
-3	-	-	3	-	15	
80,0	100,0	100,0	160,0	100,0	16	
2	7	6	2	5	17	
6	7	6	4	6	18	
4	-	-	2	1	19	
300,0	100,0	100,0	200,0	120,0	20	
2	10	7	3	8	21	
2	10	6	4	9	22	
-	-	-1	1	1	23	
100,0	100,0	85,7	133,3	100,0	24	
208	59	237	354	130	443	25
203	59	279	380	130	448	26
-5	-	42	26	-	5	27
97,6	100,0	117,7	107,3	100,0	101,1	28
140	19	153	253	285	29	
143	19	175	268	282	30	
3	-	22	15	-3	31	
102,1	100,0	114,4	105,9	98,9	32	

TABL. 3. **PODMIOTY GOSPODARKI NARODOWEJ WEDŁUG SEKCJI POLSKIEJ KLASYFIKACJI**
ENTITIES OF THE NATIONAL ECONOMY BY SECTIONS OF THE POLISH CLASSIFICATION

Lp. No.	WYSZCZEGÓLNIENIE SPECIFICATION a – 31 XII 2011 b – 31 XII 2012 c – przyrost/spadek increase/decrease d – 2011 = 100	Ogółem Grand total	W tym Of which				
			rolnictwo, leśnictwo, łowiectwo i rybactwo agriculture, forestry and fishing	przemysł industry		budownictwo construction	
				razem total	w tym przetwórstwo przemysłowe of which manufacturing		
Powiat żyrardowski (dok.)							
Powiat żyrardowski (cont.)							
1	Gm. m-w. Mszczonów	a	909	28	136	129	85
2		b	939	26	152	143	93
3		c	30	-2	16	14	8
4		d	103,3	92,9	111,8	110,9	109,4
5	Gm. w. Puszcza Mariańska	a	646	28	41	39	106
6		b	665	28	45	42	112
7		c	19	-	4	3	6
8		d	102,9	100,0	109,8	107,7	105,7
9	Gm. w. Radziejowice	a	619	15	69	61	85
10		b	640	12	69	64	89
11		c	21	-3	-	3	4
12		d	103,4	80,0	100,0	104,9	104,7
13	Gm. w. Wiskitki	a	682	40	53	50	111
14		b	705	39	59	57	110
15		c	23	-1	6	7	-1
16		d	103,4	97,5	111,3	114,0	99,1
Miasta na prawach powiatu:							
Cities with powiat status:							
17	Ostrołęka	a	5697	70	425	404	655
18		b	5774	58	442	421	666
19		c	77	-12	17	17	11
20		d	101,4	82,9	104,0	104,2	101,7
21	Plock	a	12110	112	1061	978	1333
22		b	12444	93	1087	1003	1362
23		c	334	-19	26	25	29
24		d	102,8	83,0	102,5	102,6	102,2
25	Radom	a	24263	257	2804	2701	2354
26		b	24571	227	2791	2683	2371
27		c	308	-30	-13	-18	17
28		d	101,3	88,3	99,5	99,3	100,7
29	Siedlce	a	7879	233	593	573	639
30		b	8103	203	620	600	635
31		c	224	-30	27	27	-4
32		d	102,8	87,1	104,6	104,7	99,4
33	M.st. Warszawa	a	340848	1134	24992	23194	28181
34	Capital City of Warsaw	b	355083	1216	25955	23747	28738
35		c	14235	82	963	553	557
36		d	104,2	107,2	103,9	102,4	102,0

DZIAŁALNOŚCI ORAZ POWIATÓW I GMIN (dok.)
OF ACTIVITIES AND POWIATS AND GMINAS (cont.)

handel; naprawa pojazdów samochodowych ^Δ <i>trade; repair of motor vehicles^Δ</i>	transport i gospodarka magazynowa <i>transportation and storage</i>	zakwaterowanie i gastronomia ^Δ <i>accommodation and catering^Δ</i>	informacja i komunikacja <i>information and communication</i>	działalność finansowa i ubezpieczeniowa <i>financial and insurance activities</i>	obsługa rynku nieruchomości ^Δ <i>real estate activities</i>	działalność profesjonalna, naukowa i techniczna <i>professional, scientific and technical activities</i>
315	84	24	17	15	9	39
316	85	23	18	16	9	37
1	1	-1	1	1	-	-2
100,3	101,2	95,8	105,9	106,7	100,0	94,9
229	50	9	12	18	3	26
230	47	7	12	18	3	28
1	-3	-2	-	-	-	2
100,4	94,0	77,8	100,0	100,0	100,0	107,7
196	52	19	10	16	7	54
196	52	18	13	17	8	58
-	-	-1	3	1	1	4
100,0	100,0	94,7	130,0	106,3	114,3	107,4
216	59	23	8	10	17	19
226	63	22	7	9	18	25
10	4	-1	-1	-1	1	6
104,6	106,8	95,7	87,5	90,0	105,9	131,6
1610	538	190	113	206	187	479
1594	523	182	119	193	189	496
-16	-15	-8	6	-13	2	17
99,0	97,2	95,8	105,3	93,7	101,1	103,5
3253	1125	289	316	448	479	1253
3290	1085	296	338	453	504	1300
37	-40	7	22	5	25	47
101,1	96,4	102,4	107,0	101,1	105,2	103,8
8616	1636	566	512	922	735	1934
8551	1685	572	519	916	771	2008
-65	49	6	7	-6	36	74
99,2	103,0	101,1	101,4	99,3	104,9	103,8
2263	560	173	175	278	359	753
2252	566	176	192	284	374	799
-11	6	3	17	6	15	46
99,5	101,1	101,7	109,7	102,2	104,2	106,1
82809	21661	8481	22129	13528	18896	54427
84456	21412	9034	24160	14009	19659	57940
1647	-249	553	2031	481	763	3513
102,0	98,9	106,5	109,2	103,6	104,0	106,5

administracja publiczna i obrona narodowa; obowiązkowe zabezpieczenia społeczne <i>public administration and defence; compulsory social security</i>	edukacja <i>education</i>	opieka zdrowotna i pomoc społeczna <i>human health and social work activities</i>	działalność związana z kulturą, rozrywką i rekreacją <i>arts, entertainment and recreation</i>	pozostała działalność usługowa <i>other service activities</i>	Lp. No.	
18	12	30	28	10	59	1
16	12	39	29	9	59	2
-2	-	9	1	-1	-	3
88,9	100,0	130,0	103,6	90,0	100,0	4
16	11	21	25	13	38	5
15	11	28	27	16	38	6
-1	-	7	2	3	-	7
93,8	100,0	133,3	108,0	123,1	100,0	8
16	6	12	22	12	28	9
14	6	16	26	12	34	10
-2	-	4	4	-	6	11
87,5	100,0	133,3	118,2	100,0	121,4	12
18	11	21	26	17	33	13
15	11	21	30	15	35	14
-3	-	-	4	-2	2	15
83,3	100,0	100,0	115,4	88,2	106,1	16
116	23	213	388	104	380	17
127	21	269	399	112	384	18
11	-2	56	11	8	4	19
109,5	91,3	126,3	102,8	107,7	101,1	20
263	30	370	733	225	820	21
269	30	510	761	228	838	22
6	-	140	28	3	18	23
102,3	100,0	137,8	103,8	101,3	102,2	24
447	40	629	1232	307	1271	25
469	41	771	1270	303	1305	26
22	1	142	38	-4	34	27
104,9	102,5	122,6	103,1	98,7	102,7	28
199	25	305	594	136	594	29
228	25	371	613	152	613	30
29	-	66	19	16	19	31
114,6	100,0	121,6	103,2	111,8	103,2	32
13254	372	10325	14275	5323	20916	33
13915	363	11635	15122	5550	21773	34
661	-9	1310	847	227	857	35
105,0	97,6	112,7	105,9	104,3	104,1	36

TABL. 4. OSOBY FIZYCZNE PROWADZĄCE DZIAŁALNOŚĆ GOSPODARCZĄ WEDŁUG SEKCJI
NATURAL PERSONS CONDUCTING ECONOMIC ACTIVITY BY SECTIONS OF THE POLISH

Lp. No.	WYSZCZEGÓLNIENIE SPECIFICATION a - 31 XII 2011 b - 31 XII 2012 c - przyrost/spadek increase/decrease d - 2011 = 100	Ogółem Grand total	W tym		
			rolnictwo, leśnictwo, łowiectwo i rybactwo agriculture, forestry and fishing	przemysł industry	
				razem total	w tym przetwórstwo przemysłowe of which manufacturing
1	O G Ó Ł E M..... a	472147	11586	40722	39193
2	T O T A L b	482381	10438	41602	39902
3	c	10234	-1148	880	709
4	d	102,2	90,1	102,2	101,8
5	PODREGION CIECHANOWSKO-PŁOCKI..... a	35276	2473	3131	2954
6	SUBREGION CIECHANOWSKO-PŁOCKI b	35743	2290	3256	3054
7	c	467	-183	125	100
8	d	101,3	92,6	104,0	103,4
9	Powiat ciechanowski a	5363	334	445	423
10	Powiat ciechanowski b	5446	303	479	455
11	c	83	-31	34	32
12	d	101,5	90,7	107,6	107,6
13	M. Ciechanów a	3455	53	265	250
14	b	3444	43	285	269
15	c	-11	-10	20	19
16	d	99,7	81,1	107,5	107,6
17	Gm. m-w. Głinojeck a	321	12	39	38
18	b	329	9	37	36
19	c	8	-3	-2	-2
20	d	102,5	75,0	94,9	94,7
21	Gm. w. Ciechanów a	337	29	41	38
22	b	377	25	47	44
23	c	40	-4	6	6
24	d	111,9	86,2	114,6	115,8
25	Gm. w. Gołymin-Ośrodek a	149	27	11	11
26	b	153	25	13	12
27	c	4	-2	2	1
28	d	102,7	92,6	118,2	109,1
29	Gm. w. Grudusk a	193	57	22	21
30	b	200	52	19	18
31	c	7	-5	-3	-3
32	d	103,6	91,2	86,4	85,7
33	Gm. w. Ojrzeń a	211	27	14	13
34	b	208	22	14	13
35	c	-3	-5	-	-
36	d	98,6	81,5	100,0	100,0
37	Gm. w. Opinogóra Górna a	212	72	14	14
38	b	238	81	18	18
39	c	26	9	4	4
40	d	112,3	112,5	128,6	128,6
41	Gm. w. Regimin a	174	31	11	11
42	b	180	22	13	13
43	c	6	-9	2	2
44	d	103,4	71,0	118,2	118,2

POLSKIEJ KLASYFIKACJI DZIAŁALNOŚCI ORAZ PODREGIONÓW, POWIATÓW I GMIN
CLASSIFICATION OF ACTIVITIES AND SUBREGIONS, POWIATS AND GMINAS

Of which

budownictwo construction	handel; naprawa pojazdów samochodo- wych ^Δ trade; repair of motor vehicles ^Δ	transport i gospodarka magazynowa transportation and storage	zakwatero- wanie i gastronomia ^Δ accommodation and catering ^Δ	informacja i komunikacja information and communication	działalność finansowa i ubezpiecze- niowa financial and insurance activities	obsługa rynku nieruchomości ^Δ real estate activities
54241	129848	40281	11346	19900	18477	7649
54744	130558	40092	11784	21663	18533	7851
503	710	-189	438	1763	56	202
100,9	100,5	99,5	103,9	108,9	100,3	102,6
4922	11068	2791	787	639	1161	310
5037	11015	2798	845	681	1143	333
115	-53	7	58	42	-18	23
102,3	99,5	100,3	107,4	106,6	98,4	107,4
811	1613	405	77	107	154	31
805	1629	424	95	103	149	30
-6	16	19	18	-4	-5	-1
99,3	101,0	104,7	123,4	96,3	96,8	96,8
416	1105	265	51	84	117	25
405	1088	273	64	74	112	22
-11	-17	8	13	-10	-5	-3
97,4	98,5	103,0	125,5	88,1	95,7	88,0
69	100	21	11	6	4	-
75	103	20	11	6	4	-
6	3	-1	-	-	-	-
108,7	103,0	95,2	100,0	100,0	100,0	x
56	86	29	5	6	9	1
59	97	37	5	7	11	3
3	11	8	-	1	2	2
105,4	112,8	127,6	100,0	116,7	122,2	300,0
35	41	12	1	1	2	2
36	45	12	1	1	1	2
1	4	-	-	-	-1	-
102,9	109,8	100,0	100,0	100,0	50,0	100,0
21	59	10	-	-	5	2
22	66	13	1	-	3	2
1	7	3	1	-	-2	-
104,8	111,9	130,0	x	x	60,0	100,0
79	38	10	2	4	4	-
71	44	11	4	5	3	-
-8	6	1	2	1	-1	-
89,9	115,8	110,0	200,0	125,0	75,0	x
24	38	24	2	-	3	-
29	42	24	2	-	4	-
5	4	-	-	-	1	-
120,8	110,5	100,0	100,0	x	133,3	x
44	47	9	3	3	4	-
41	51	11	4	4	4	1
-3	4	2	1	1	-	1
93,2	108,5	122,2	133,3	133,3	100,0	x

działalność profesjonalna, naukowa i techniczna <i>professional, scientific and technical activities</i>	administrowanie i działalność wspierająca [^] <i>administrative and support service activities</i>	administracja publiczna i obrona narodowa; obowiązkowe zabezpieczenia społeczne <i>public administration and defence; compulsory social security</i>	edukacja <i>education</i>	opieka zdrowotna i pomoc społeczna <i>human health and social work activities</i>	działalność związana z kulturą, rozrywką i rekreacją <i>arts, entertainment and recreation</i>	pozostała działalność usługowa <i>other service activities</i>	Lp. No.
58959	16749	19	12836	25403	5446	18682	1
62202	17662	18	13558	26907	5647	19119	2
3243	913	-1	722	1504	201	437	3
105,5	105,5	94,7	105,6	105,9	103,7	102,3	4
2740	889	1	700	1854	300	1510	5
2840	962	1	761	1946	306	1529	6
100	73	-	61	92	6	19	7
103,6	108,2	100,0	108,7	105,0	102,0	101,3	8
430	170	-	138	357	43	248	9
444	180	-	147	374	43	241	10
14	10	-	9	17	-	-7	11
103,3	105,9	x	106,5	104,8	100,0	97,2	12
357	109	-	104	304	33	167	13
358	108	-	109	309	30	164	14
1	-1	-	5	5	-3	-3	15
100,3	99,1	x	104,8	101,6	90,9	98,2	16
8	14	-	7	10	2	18	17
11	17	-	7	12	2	15	18
3	3	-	-	2	-	-3	19
137,5	121,4	x	100,0	120,0	100,0	83,3	20
22	8	-	8	17	2	18	21
26	10	-	10	20	3	17	22
4	2	-	2	3	1	-1	23
118,2	125,0	x	125,0	117,6	150,0	94,4	24
1	9	-	2	2	1	2	25
1	7	-	2	4	1	2	26
-	-2	-	-	2	-	-	27
100,0	77,8	x	100,0	200,0	100,0	100,0	28
6	2	-	3	2	-	4	29
7	5	-	3	2	-	5	30
1	3	-	-	-	-	1	31
116,7	250,0	x	100,0	100,0	x	125,0	32
5	9	-	8	2	-	9	33
5	9	-	8	4	-	8	34
-	-	-	-	2	-	-1	35
100,0	100,0	x	100,0	200,0	x	88,9	36
11	5	-	3	6	2	8	37
15	7	-	2	5	3	6	38
4	2	-	-1	-1	1	-2	39
136,4	140,0	x	66,7	83,3	150,0	75,0	40
7	3	-	-	3	-	9	41
9	5	-	-	3	-	12	42
2	2	-	-	-	-	3	43
128,6	166,7	x	x	100,0	x	133,3	44

TABL. 4. OSOBY FIZYCZNE PROWADZĄCE DZIAŁALNOŚĆ GOSPODARCZĄ WEDŁUG SEKCJI
NATURAL PERSONS CONDUCTING ECONOMIC ACTIVITY BY SECTIONS OF THE POLISH

Lp. No.	WYSZCZEGÓLNIENIE SPECIFICATION a - 31 XII 2011 b - 31 XII 2012 c - przyrost/spadek increase/decrease d - 2011 = 100	Ogółem Grand total	W tym		
			rolnictwo, leśnictwo, łowiectwo i rybactwo agriculture, forestry and fishing	przemysł industry	
				razem total	w tym przetwórstwo przemysłowe of which manufacturing
	PODREGION CIECHANOWSKO-PŁOCKI (cd.)				
	SUBREGION CIECHANOWSKO-PŁOCKI (cont.)				
	Powiat ciechanowski (dok.)				
	Powiat ciechanowski (cont.)				
1	Gm. w. Sońsk	311	26	28	27
2	317	24	33	32
3	6	-2	5	5
4	101,9	92,3	117,9	118,5
5	Powiat gostyniński	2646	194	196	182
6	Powiat gostyniński	2549	168	194	177
7	-97	-26	-2	-5
8	96,3	86,6	99,0	97,3
9	M. Gostynin	1425	31	104	100
10	1368	24	100	93
11	-57	-7	-4	-7
12	96,0	77,4	96,2	93,0
13	Gm. w. Gostynin	633	99	44	38
14	602	82	48	42
15	-31	-17	4	4
16	95,1	82,8	109,1	110,5
17	Gm. w. Pacyna	137	12	14	13
18	133	15	12	11
19	-4	3	-2	-2
20	97,1	125,0	85,7	84,6
21	Gm. w. Sanniki	287	29	26	23
22	281	29	25	22
23	-6	-	-1	-1
24	97,9	100,0	96,2	95,7
25	Gm. w. Szczawin Kościelny	164	23	8	8
26	165	18	9	9
27	1	-5	1	1
28	100,6	78,3	112,5	112,5
29	Powiat mławski	3790	379	338	317
30	Powiat mławski	3796	359	353	329
31	6	-20	15	12
32	100,2	94,7	104,4	103,8
33	M. Mława	2289	82	191	182
34	2250	71	183	175
35	-39	-11	-8	-7
36	98,3	86,6	95,8	96,2
37	Gm. w. Dzierzgowo	114	56	3	2
38	124	58	6	5
39	10	2	3	3
40	108,8	103,6	200,0	250,0

POLSKIEJ KLASYFIKACJI DZIAŁALNOŚCI ORAZ PODREGIONÓW, POWIATÓW I GMIN (cd.)
CLASSIFICATION OF ACTIVITIES AND SUBREGIONS, POWIATS AND GMINAS (cont.)

Of which

<i>budownictwo construction</i>	<i>handel; naprawa pojazdów samochodo- wych^Δ trade; repair of motor vehicles^Δ</i>	<i>transport i gospodarka magazynowa transportation and storage</i>	<i>zakwate- rowanie i gastronomia^Δ accommodation and catering^Δ</i>	<i>informacja i komunikacja information and communication</i>	<i>działalność finansowa i ubezpiecze- niowa financial and insurance activities</i>	<i>obsługa rynku nieruchomości^Δ real estate activities</i>
67	99	25	2	3	6	1
67	93	23	3	6	7	-
-	-6	-2	1	3	1	-1
100,0	93,9	92,0	150,0	200,0	116,7	x
437	882	153	75	46	84	16
424	831	148	70	50	70	18
-13	-51	-5	-5	4	-14	2
97,0	94,2	96,7	93,3	108,7	83,3	112,5
223	491	74	38	31	52	11
218	463	67	40	33	42	12
-5	-28	-7	2	2	-10	1
97,8	94,3	90,5	105,3	106,5	80,8	109,1
123	187	30	21	8	14	4
112	172	32	16	10	12	5
-11	-15	2	-5	2	-2	1
91,1	92,0	106,7	76,2	125,0	85,7	125,0
15	60	8	2	1	5	-
15	54	7	2	-	3	-
-	-6	-1	-	-1	-2	-
100,0	90,0	87,5	100,0	x	60,0	x
36	92	37	7	4	9	1
39	84	38	7	6	8	1
3	-8	1	-	2	-1	-
108,3	91,3	102,7	100,0	150,0	88,9	100,0
40	52	4	7	2	4	-
40	58	4	5	1	5	-
-	6	-	-2	-1	1	-
100,0	111,5	100,0	71,4	50,0	125,0	x
532	1290	264	81	51	118	26
553	1238	272	87	60	115	22
21	-52	8	6	9	-3	-4
103,9	96,0	103,0	107,4	117,6	97,5	84,6
281	832	164	58	38	89	21
279	801	162	62	45	90	18
-2	-31	-2	4	7	1	-3
99,3	96,3	98,8	106,9	118,4	101,1	85,7
12	25	5	2	-	4	-
15	25	7	2	-	4	-
3	-	2	-	-	-	-
125,0	100,0	140,0	100,0	x	100,0	x

działalność profesjonalna, naukowa i techniczna <i>professional, scientific and technical activities</i>	administrowanie i działalność wspierająca ^A <i>administrative and support service activities</i>	administracja publiczna i obrona narodowa; obowiązkowe zabezpieczenia społeczne <i>public administration and defence; compulsory social security</i>	edukacja <i>education</i>	opieka zdrowotna i pomoc społeczna <i>human health and social work activities</i>	działalność związana z kulturą, rozrywką i rekreacją <i>arts, entertainment and recreation</i>	pozostała działalność usługowa <i>other service activities</i>	Lp. No.
13	11	-	3	11	3	13	1
12	12	-	6	15	4	12	2
-1	1	-	3	4	1	-1	3
92,3	109,1	x	200,0	136,4	133,3	92,3	4
164	65	-	51	150	26	107	5
165	69	-	50	159	23	110	6
1	4	-	-1	9	-3	3	7
100,6	106,2	x	98,0	106,0	88,5	102,8	8
114	34	-	38	107	14	63	9
110	36	-	36	108	13	66	10
-4	2	-	-2	1	-1	3	11
96,5	105,9	x	94,7	100,9	92,9	104,8	12
25	18	-	4	30	7	19	13
27	20	-	4	38	5	19	14
2	2	-	-	8	-2	-	15
108,0	111,1	x	100,0	126,7	71,4	100,0	16
7	2	-	2	1	1	7	17
9	3	-	3	1	1	8	18
2	1	-	1	-	-	1	19
128,6	150,0	x	150,0	100,0	100,0	114,3	20
11	6	-	4	11	3	11	21
11	5	-	5	11	3	9	22
-	-1	-	1	-	-	-2	23
100,0	83,3	x	125,0	100,0	100,0	81,8	24
7	5	-	3	1	1	7	25
8	5	-	2	1	1	8	26
1	-	-	-1	-	-	1	27
114,3	100,0	x	66,7	100,0	100,0	114,3	28
236	106	1	69	129	23	147	29
240	112	1	67	136	22	159	30
4	6	-	-2	7	-1	12	31
101,7	105,7	100,0	97,1	105,4	95,7	108,2	32
186	68	1	55	105	16	102	33
191	64	1	53	104	16	110	34
5	-4	-	-2	-1	-	8	35
102,7	94,1	100,0	96,4	99,0	100,0	107,8	36
2	-	-	1	4	-	-	37
2	-	-	1	4	-	-	38
-	-	-	-	-	-	-	39
100,0	x	x	100,0	100,0	x	x	40

TABL. 4. OSOBY FIZYCZNE PROWADZĄCE DZIAŁALNOŚĆ GOSPODARCZĄ WEDŁUG SEKCJI
NATURAL PERSONS CONDUCTING ECONOMIC ACTIVITY BY SECTIONS OF THE POLISH

Lp. No.	WYSZCZEGÓLNIENIE SPECIFICATION a - 31 XII 2011 b - 31 XII 2012 c - przyrost/spadek increase/decrease d - 2011 = 100	Ogółem Grand total	W tym		
			rolnictwo, leśnictwo, łowiectwo i rybactwo agriculture, forestry and fishing	przemysł industry	
				razem total	w tym przetwórstwo przemysłowe of which manufacturing
PODREGION CIECHANOWSKO-PŁOCKI (cd.)					
SUBREGION CIECHANOWSKO-PŁOCKI (cont.)					
Powiat mławski (dok.)					
Powiat mławski (cont.)					
1	Gm. w. Lipowiec Kościelny	a 151	19	16	16
2		b 149	19	17	17
3		c -2	-	1	1
4		d 98,7	100,0	106,3	106,3
5	Gm. w. Radzanów	a 125	34	8	6
6		b 134	40	9	7
7		c 9	6	1	1
8		d 107,2	117,6	112,5	116,7
9	Gm. w. Strzegowo	a 247	32	26	25
10		b 261	28	33	30
11		c 14	-4	7	5
12		d 105,7	87,5	126,9	120,0
13	Gm. w. Stupsk	a 182	27	23	21
14		b 189	26	30	27
15		c 7	-1	7	6
16		d 103,8	96,3	130,4	128,6
17	Gm. w. Szreńsk	a 157	43	11	10
18		b 161	41	14	13
19		c 4	-2	3	3
20		d 102,5	95,3	127,3	130,0
21	Gm. w. Szydłowo	a 162	34	17	15
22		b 169	32	16	14
23		c 7	-2	-1	-1
24		d 104,3	94,1	94,1	93,3
25	Gm. w. Wieczfnia Kościelna	a 130	28	19	18
26		b 135	26	20	18
27		c 5	-2	1	-
28		d 103,8	92,9	105,3	100,0
29	Gm. w. Wiśniewo	a 233	24	24	22
30		b 224	18	25	23
31		c -9	-6	1	1
32		d 96,1	75,0	104,2	104,5
33	Powiat płocki	a 5087	447	552	517
34	Powiat płocki	b 5263	411	568	530
35		c 176	-36	16	13
36		d 103,5	91,9	102,9	102,5
37	Gm. m-w. Drobin	a 280	36	48	46
38		b 297	33	47	45
39		c 17	-3	-1	-1
40		d 106,1	91,7	97,9	97,8

POLSKIEJ KLASYFIKACJI DZIAŁALNOŚCI ORAZ PODREGIONÓW, POWIATÓW I GMIN (cd.)
CLASSIFICATION OF ACTIVITIES AND SUBREGIONS, POWIATS AND GMINAS (cont.)

Of which

budownictwo construction	handel; naprawa pojazdów samochodo- wych ^Δ trade; repair of motor vehicles ^Δ	transport i gospodarka magazynowa transportation and storage	zakwate- rowanie i gastronomia ^Δ accommodation and catering ^Δ	informacja i komunikacja information and communication	działalność finansowa i ubezpiecze- niowa financial and insurance activities	obsługa rynku nieruchomości ^Δ real estate activities
34	42	8	2	1	3	4
34	42	6	1	2	2	3
-	-	-2	-1	1	-1	-1
100,0	100,0	75,0	50,0	200,0	66,7	75,0
12	42	9	1	3	-	-
14	38	9	2	3	-	-
2	-4	-	1	-	-	-
116,7	90,5	100,0	200,0	100,0	x	x
38	81	22	6	2	8	1
44	80	23	7	2	7	-
6	-1	1	1	-	-1	-1
115,8	98,8	104,5	116,7	100,0	87,5	x
30	49	15	2	3	5	-
28	49	14	4	4	5	1
-2	-	-1	2	1	-	1
93,3	100,0	93,3	200,0	133,3	100,0	x
28	48	6	1	-	2	-
30	48	6	2	-	1	-
2	-	-	1	-	-1	-
107,1	100,0	100,0	200,0	x	50,0	x
28	51	14	2	1	2	-
31	47	17	1	2	3	-
3	-4	3	-1	1	1	-
110,7	92,2	121,4	50,0	200,0	150,0	x
21	32	7	2	1	3	-
24	31	11	2	1	1	-
3	-1	4	-	-	-2	-
114,3	96,9	157,1	100,0	100,0	33,3	x
48	88	14	5	2	2	-
54	77	17	4	1	2	-
6	-11	3	-1	-1	-	-
112,5	87,5	121,4	80,0	50,0	100,0	x
795	1558	443	121	58	144	28
868	1580	438	132	62	134	29
73	22	-5	11	4	-10	1
109,2	101,4	98,9	109,1	106,9	93,1	103,6
37	86	18	1	-	10	-
40	98	18	1	-	9	-
3	12	-	-	-	-1	-
108,1	114,0	100,0	100,0	x	90,0	x

działalność profesjonalna, naukowa i techniczna <i>professional, scientific and technical activities</i>	administrowanie i działalność wspierająca ^A <i>administrative and support service activities</i>	administracja publiczna i obrona narodowa; obowiązkowe zabezpieczenia społeczne <i>public administration and defence; compulsory social security</i>	edukacja <i>education</i>	opieka zdrowotna i pomoc społeczna <i>human health and social work activities</i>	działalność związana z kulturą, rozrywką i rekreacją <i>arts, entertainment and recreation</i>	pozostała działalność usługowa <i>other service activities</i>	Lp. No.
9	4	-	2	2	1	4	1
9	4	-	2	4	-	4	2
-	-	-	-	2	-1	-	3
100,0	100,0	x	100,0	200,0	x	100,0	4
6	5	-	1	2	-	2	5
6	6	-	1	2	1	3	6
-	1	-	-	-	1	1	7
100,0	120,0	x	100,0	100,0	x	150,0	8
7	7	-	1	6	2	8	9
7	10	-	1	8	3	8	10
-	3	-	-	2	1	-	11
100,0	142,9	x	100,0	133,3	150,0	100,0	12
8	3	-	1	3	-	13	13
7	3	-	1	4	-	13	14
-1	-	-	-	1	-	-	15
87,5	100,0	x	100,0	133,3	x	100,0	16
3	7	-	1	-	1	6	17
4	8	-	1	1	-	5	18
1	1	-	-	1	-1	-1	19
133,3	114,3	x	100,0	x	x	83,3	20
6	2	-	3	1	-	1	21
6	4	-	4	3	-	3	22
-	2	-	1	2	-	2	23
100,0	200,0	x	133,3	300,0	x	300,0	24
3	3	-	1	3	2	5	25
3	5	-	1	3	1	6	26
-	2	-	-	-	-1	1	27
100,0	166,7	x	100,0	100,0	50,0	120,0	28
6	7	-	3	3	1	6	29
5	8	-	2	3	1	7	30
-1	1	-	-1	-	-	1	31
83,3	114,3	x	66,7	100,0	100,0	116,7	32
315	100	-	62	213	44	207	33
339	138	-	76	216	50	222	34
24	38	-	14	3	6	15	35
107,6	138,0	x	122,6	101,4	113,6	107,2	36
10	7	-	5	7	2	13	37
14	8	-	5	8	2	14	38
4	1	-	-	1	-	1	39
140,0	114,3	x	100,0	114,3	100,0	107,7	40

TABL. 4. OSOBY FIZYCZNE PROWADZĄCE DZIAŁALNOŚĆ GOSPODARCZĄ WEDŁUG SEKCJI
 NATURAL PERSONS CONDUCTING ECONOMIC ACTIVITY BY SECTIONS OF THE POLISH

Lp. No.	WYSZCZEGÓLNIENIE SPECIFICATION a - 31 XII 2011 b - 31 XII 2012 c - przyrost/spadek increase/decrease d - 2011 = 100	Ogółem Grand total	W tym		
			rolnictwo, leśnictwo, łowiectwo i rybactwo agriculture, forestry and fishing	przemysł industry	
				razem total	w tym przetwórstwo przemysłowe of which manufacturing
PODREGION CIECHANOWSKO-PŁOCKI (cd.)					
SUBREGION CIECHANOWSKO-PŁOCKI (cont.)					
Powiat płocki (cd.)					
Powiat płocki (cont.)					
1	Gm. m-w. Gąbin	a 661	40	71	67
2		b 681	35	68	65
3		c 20	-5	-3	-2
4		d 103,0	87,5	95,8	97,0
5	Gm. m-w. Wyszogród	a 194	19	20	19
6		b 205	19	17	16
7		c 11	-	-3	-3
8		d 105,7	100,0	85,0	84,2
9	Gm. w. Bielsk	a 390	41	40	39
10		b 381	37	36	35
11		c -9	-4	-4	-4
12		d 97,7	90,2	90,0	89,7
13	Gm. w. Bodzanów	a 363	36	33	31
14		b 376	37	36	34
15		c 13	1	3	3
16		d 103,6	102,8	109,1	109,7
17	Gm. w. Brudzeń Duży	a 317	27	37	36
18		b 319	27	44	41
19		c 2	-	7	5
20		d 100,6	100,0	118,9	113,9
21	Gm. w. Bulkowo	a 177	27	10	8
22		b 169	28	11	9
23		c -8	1	1	1
24		d 95,5	103,7	110,0	112,5
25	Gm. w. Łąck	a 300	21	29	28
26		b 302	16	32	31
27		c 2	-5	3	3
28		d 100,7	76,2	110,3	110,7
29	Gm. w. Mała Wieś	a 198	24	22	17
30		b 202	23	24	18
31		c 4	-1	2	1
32		d 102,0	95,8	109,1	105,9
33	Gm. w. Nowy Duninów	a 185	33	27	25
34		b 200	25	27	26
35		c 15	-8	-	1
36		d 108,1	75,8	100,0	104,0
37	Gm. w. Radzanowo	a 398	29	52	50
38		b 411	27	50	48
39		c 13	-2	-2	-2
40		d 103,3	93,1	96,2	96,0

POLSKIEJ KLASYFIKACJI DZIAŁALNOŚCI ORAZ PODREGIONÓW, POWIATÓW I GMIN (cd.)
CLASSIFICATION OF ACTIVITIES AND SUBREGIONS, POWIATS AND GMINAS (cont.)

Of which

budownictwo construction	handel; naprawa pojazdów samochodo- wych ^Δ trade; repair of motor vehicles ^Δ	transport i gospodarka magazynowa transportation and storage	zakwate- rowanie i gastronomia ^Δ accommodation and catering ^Δ	informacja i komunikacja information and communication	działalność finansowa i ubezpiecze- niowa financial and insurance activities	obsługa rynku nieruchomości ^Δ real estate activities
105	228	54	11	13	24	4
119	235	57	12	14	20	3
14	7	3	1	1	-4	-1
113,3	103,1	105,6	109,1	107,7	83,3	75,0
24	71	8	10	3	5	3
28	74	9	9	4	4	2
4	3	1	-1	1	-1	-1
116,7	104,2	112,5	90,0	133,3	80,0	66,7
57	130	37	7	3	14	-
58	122	35	6	3	11	-
1	-8	-2	-1	-	-3	-
101,8	93,8	94,6	85,7	100,0	78,6	x
48	131	26	12	3	7	-
60	128	26	15	4	6	-
12	-3	-	3	1	-1	-
125,0	97,7	100,0	125,0	133,3	85,7	x
67	89	35	6	3	11	1
67	87	32	6	4	11	1
-	-2	-3	-	1	-	-
100,0	97,8	91,4	100,0	133,3	100,0	100,0
38	56	15	3	4	4	-
39	50	11	3	3	3	-
1	-6	-4	-	-1	-1	-
102,6	89,3	73,3	100,0	75,0	75,0	x
62	70	14	14	5	6	4
65	67	14	15	2	7	4
3	-3	-	1	-3	1	-
104,8	95,7	100,0	107,1	40,0	116,7	100,0
37	68	16	2	3	6	-
40	65	14	2	3	6	-
3	-3	-2	-	-	-	-
108,1	95,6	87,5	100,0	100,0	100,0	x
32	39	7	9	3	4	-
35	50	9	13	4	3	-
3	11	2	4	1	-1	-
109,4	128,2	128,6	144,4	133,3	75,0	x
62	125	45	4	-	7	3
58	131	45	7	-	8	4
-4	6	-	3	-	1	1
93,5	104,8	100,0	175,0	x	114,3	133,3

działalność profesjonalna, naukowa i techniczna <i>professional, scientific and technical activities</i>	administrowanie i działalność wspierająca ^A <i>administrative and support service activities</i>	administracja publiczna i obrona narodowa; obowiązkowe zabezpieczenia społeczne <i>public administration and defence; compulsory social security</i>	edukacja <i>education</i>	opieka zdrowotna i pomoc społeczna <i>human health and social work activities</i>	działalność związana z kulturą, rozrywką i rekreacją <i>arts, entertainment and recreation</i>	pozostała działalność usługowa <i>other service activities</i>	Lp. No.
40	13	—	11	20	5	22	1
45	11	—	13	20	6	23	2
5	-2	—	2	—	1	1	3
112,5	84,6	x	118,2	100,0	120,0	104,5	4
10	3	—	4	1	—	13	5
10	6	—	5	3	1	14	6
—	3	—	1	2	1	1	7
100,0	200,0	x	125,0	300,0	x	107,7	8
18	11	—	3	8	6	15	9
23	14	—	6	8	5	17	10
5	3	—	3	—	-1	2	11
127,8	127,3	x	200,0	100,0	83,3	113,3	12
23	7	—	2	14	3	18	13
19	9	—	2	14	1	19	14
-4	2	—	—	—	-2	1	15
82,6	128,6	x	100,0	100,0	33,3	105,6	16
10	3	—	4	9	1	14	17
11	4	—	4	10	—	11	18
1	1	—	—	1	-1	-3	19
110,0	133,3	x	100,0	111,1	x	78,6	20
7	3	—	—	3	2	5	21
8	4	—	—	2	1	6	22
1	1	—	—	-1	-1	1	23
114,3	133,3	x	x	66,7	50,0	120,0	24
20	10	—	5	17	7	16	25
19	13	—	6	18	9	15	26
-1	3	—	1	1	2	-1	27
95,0	130,0	x	120,0	105,9	128,6	93,8	28
4	2	—	2	6	2	4	29
4	6	—	3	5	3	4	30
—	4	—	1	-1	1	—	31
100,0	300,0	x	150,0	83,3	150,0	100,0	32
9	5	—	2	8	2	5	33
11	5	—	3	8	1	6	34
2	—	—	1	—	-1	1	35
122,2	100,0	x	150,0	100,0	50,0	120,0	36
27	7	—	4	16	4	13	37
31	9	—	5	14	4	18	38
4	2	—	1	-2	—	5	39
114,8	128,6	x	125,0	87,5	100,0	138,5	40

TABL. 4. OSOBY FIZYCZNE PROWADZĄCE DZIAŁALNOŚĆ GOSPODARCZĄ WEDŁUG SEKCJI
NATURAL PERSONS CONDUCTING ECONOMIC ACTIVITY BY SECTIONS OF THE POLISH

Lp. No.	WYSZCZEGÓLNIENIE SPECIFICATION a - 31 XII 2011 b - 31 XII 2012 c - przyrost/spadek increase/decrease d - 2011 = 100	Ogółem Grand total	W tym		
			rolnictwo, leśnictwo, łowiectwo i rybactwo agriculture, forestry and fishing	przemysł industry	
				razem total	w tym przetwórstwo przemysłowe of which manufacturing
PODREGION CIECHANOWSKO-PŁOCKI (cd.)					
SUBREGION CIECHANOWSKO-PŁOCKI (cont.)					
Powiat płocki (dok.)					
Powiat płocki (cont.)					
1	Gm. w. Słubice	a 156	20	11	9
2		b 170	18	14	11
3		c 14	-2	3	2
4		d 109,0	90,0	127,3	122,2
5	Gm. w. Stupno	a 593	28	57	55
6		b 617	23	58	55
7		c 24	-5	1	-
8		d 104,0	82,1	101,8	100,0
9	Gm. w. Stara Biała	a 601	35	68	65
10		b 640	34	71	68
11		c 39	-1	3	3
12		d 106,5	97,1	104,4	104,6
13	Gm. w. Staroźreby	a 274	31	27	22
14		b 293	29	33	28
15		c 19	-2	6	6
16		d 106,9	93,5	122,2	127,3
17	Powiat płoński	a 4751	364	446	421
18	Powiat płoński	b 4826	327	454	420
19		c 75	-37	8	-1
20		d 101,6	89,8	101,8	99,8
21	M. Płońsk	a 2005	31	180	176
22		b 2021	26	184	177
23		c 16	-5	4	1
24		d 100,8	83,9	102,2	100,6
25	M. Raciąż	a 279	7	32	31
26		b 288	5	29	28
27		c 9	-2	-3	-3
28		d 103,2	71,4	90,6	90,3
29	Gm. w. Baboszewo	a 333	38	24	23
30		b 327	37	22	21
31		c -6	-1	-2	-2
32		d 98,2	97,4	91,7	91,3
33	Gm. w. Czerwińsk nad Wisłą	a 257	47	17	16
34		b 253	42	18	17
35		c -4	-5	1	1
36		d 98,4	89,4	105,9	106,3
37	Gm. w. Dzierżążnia	a 123	29	6	6
38		b 122	26	7	7
39		c -1	-3	1	1
40		d 99,2	89,7	116,7	116,7

POLSKIEJ KLASYFIKACJI DZIAŁALNOŚCI ORAZ PODREGIONÓW, POWIATÓW I GMIN (cd.)
CLASSIFICATION OF ACTIVITIES AND SUBREGIONS, POWIATS AND GMINAS (cont.)

Of which

<i>budownictwo construction</i>	<i>handel; naprawa pojazdów samochodo- wych^Δ trade; repair of motor vehicles^Δ</i>	<i>transport i gospodarka magazynowa transportation and storage</i>	<i>zakwate- rowanie i gastronomia^Δ accommodation and catering^Δ</i>	<i>informacja i komunikacja information and communication</i>	<i>działalność finansowa i ubezpiecze- niowa financial and insurance activities</i>	<i>obsługa rynku nieruchomości^Δ real estate activities</i>
30	54	18	2	1	5	-
40	50	20	2	1	6	-
10	-4	2	-	-	1	-
133,3	92,6	111,1	100,0	100,0	120,0	x
75	130	57	18	9	20	10
78	136	52	20	10	18	12
3	6	-5	2	1	-2	2
104,0	104,6	91,2	111,1	111,1	90,0	120,0
74	192	69	17	7	15	2
88	191	70	15	9	15	2
14	-1	1	-2	2	-	-
118,9	99,5	101,4	88,2	128,6	100,0	100,0
47	89	24	5	1	6	1
53	96	26	6	1	7	1
6	7	2	1	-	1	-
112,8	107,9	108,3	120,0	100,0	116,7	100,0
637	1635	318	130	85	125	32
646	1638	342	136	83	133	44
9	3	24	6	-2	8	12
101,4	100,2	107,5	104,6	97,6	106,4	137,5
203	718	124	67	48	65	17
198	702	131	66	49	70	24
-5	-16	7	-1	1	5	7
97,5	97,8	105,6	98,5	102,1	107,7	141,2
27	126	8	5	6	9	5
26	132	9	9	6	10	4
-1	6	1	4	-	1	-1
96,3	104,8	112,5	180,0	100,0	111,1	80,0
59	115	25	6	10	9	-
63	116	25	4	8	8	1
4	1	-	-2	-2	-1	1
106,8	100,9	100,0	66,7	80,0	88,9	x
36	82	18	4	3	10	3
37	78	21	3	3	11	3
1	-4	3	-1	-	1	-
102,8	95,1	116,7	75,0	100,0	110,0	100,0
22	36	13	-	1	-	-
21	36	12	1	-	-	-
-1	-	-1	1	-1	-	-
95,5	100,0	92,3	x	x	x	x

działalność profesjonalna, naukowa i techniczna <i>professional, scientific and technical activities</i>	administrowanie i działalność wspierająca ^A <i>administrative and support service activities</i>	administracja publiczna i obrona narodowa; obowiązkowe zabezpieczenia społeczne <i>public administration and defence; compulsory social security</i>	edukacja <i>education</i>	opieka zdrowotna i pomoc społeczna <i>human health and social work activities</i>	działalność związana z kulturą, rozrywką i rekreacją <i>arts, entertainment and recreation</i>	pozostała działalność usługowa <i>other service activities</i>	Lp. No.
2	2	-	1	2	4	4	1
3	3	-	1	2	6	4	2
1	1	-	-	-	2	-	3
150,0	150,0	x	100,0	100,0	150,0	100,0	4
81	12	-	10	65	4	17	5
83	22	-	10	66	8	21	6
2	10	-	-	1	4	4	7
102,5	183,3	x	100,0	101,5	200,0	123,5	8
44	10	-	8	26	2	32	9
50	16	-	13	28	3	35	10
6	6	-	5	2	1	3	11
113,6	160,0	x	162,5	107,7	150,0	109,4	12
10	5	-	1	11	-	16	13
8	8	-	-	10	-	15	14
-2	3	-	-1	-1	-	-1	15
80,0	160,0	x	x	90,9	x	93,8	16
295	144	-	108	172	28	232	17
314	143	-	123	178	30	235	18
19	-1	-	15	6	2	3	19
106,4	99,3	x	113,9	103,5	107,1	101,3	20
195	50	-	64	118	13	112	21
199	48	-	74	123	15	112	22
4	-2	-	10	5	2	-	23
102,1	96,0	x	115,6	104,2	115,4	100,0	24
11	3	-	6	10	1	23	25
14	2	-	5	9	1	27	26
3	-1	-	-1	-1	-	4	27
127,3	66,7	x	83,3	90,0	100,0	117,4	28
17	6	-	5	4	1	14	29
16	7	-	5	4	1	10	30
-1	1	-	-	-	-	-4	31
94,1	116,7	x	100,0	100,0	100,0	71,4	32
6	7	-	4	5	2	13	33
8	7	-	4	5	2	11	34
2	-	-	-	-	-	-2	35
133,3	100,0	x	100,0	100,0	100,0	84,6	36
6	2	-	1	-	-	7	37
6	3	-	1	-	-	9	38
-	1	-	-	-	-	2	39
100,0	150,0	x	100,0	x	x	128,6	40

TABL. 4. OSOBY FIZYCZNE PROWADZĄCE DZIAŁALNOŚĆ GOSPODARCZĄ WEDŁUG SEKCJI
NATURAL PERSONS CONDUCTING ECONOMIC ACTIVITY BY SECTIONS OF THE POLISH

Lp. No.	WYSZCZEGÓLNIENIE SPECIFICATION a - 31 XII 2011 b - 31 XII 2012 c - przyrost/spadek increase/decrease d - 2011 = 100	Ogółem Grand total	W tym		
			rolnictwo, leśnictwo, łowiectwo i rybactwo agriculture, forestry and fishing	przemysł industry	
				razem total	w tym przetwórstwo przemysłowe of which manufacturing
PODREGION CIECHANOWSKO-PŁOCKI (cd.)					
SUBREGION CIECHANOWSKO-PŁOCKI (cont.)					
Powiat płoński (dok.)					
Powiat płoński (cont.)					
1	Gm. w. Joniec	a 117	17	14	14
2		b 123	15	16	16
3		c 6	-2	2	2
4		d 105,1	88,2	114,3	114,3
5	Gm. w. Naruszewo	a 200	25	14	14
6		b 209	28	11	11
7		c 9	3	-3	-3
8		d 104,5	112,0	78,6	78,6
9	Gm. w. Nowe Miasto	a 226	23	25	22
10		b 231	23	23	20
11		c 5	-	-2	-2
12		d 102,2	100,0	92,0	90,9
13	Gm. w. Płońsk	a 399	46	45	38
14		b 414	37	49	40
15		c 15	-9	4	2
16		d 103,8	80,4	108,9	105,3
17	Gm. w. Raciąż	a 216	40	21	20
18		b 233	38	24	22
19		c 17	-2	3	2
20		d 107,9	95,0	114,3	110,0
21	Gm. w. Sochocin	a 352	32	45	40
22		b 353	28	46	39
23		c 1	-4	1	-1
24		d 100,3	87,5	102,2	97,5
25	Gm. w. Załuski	a 244	29	23	21
26		b 252	22	25	22
27		c 8	-7	2	1
28		d 103,3	75,9	108,7	104,8
29	Powiat sierpecki	a 2418	256	229	216
30	Powiat sierpecki	b 2472	240	255	238
31		c 54	-16	26	22
32		d 102,2	93,8	111,4	110,2
33	M. Sierpc	a 1273	26	102	99
34		b 1306	22	121	118
35		c 33	-4	19	19
36		d 102,6	84,6	118,6	119,2
37	Gm. w. Gozdowo	a 169	33	25	21
38		b 169	30	24	20
39		c -	-3	-1	-1
40		d 100,0	90,9	96,0	95,2

POLSKIEJ KLASYFIKACJI DZIAŁALNOŚCI ORAZ PODREGIONÓW, POWIATÓW I GMIN (cd.)
CLASSIFICATION OF ACTIVITIES AND SUBREGIONS, POWIATS AND GMINAS (cont.)

Of which

<i>budownictwo construction</i>	<i>handel; naprawa pojazdów samochodo- wych^Δ trade; repair of motor vehicles^Δ</i>	<i>transport i gospodarka magazynowa transportation and storage</i>	<i>zakwatero- wanie i gastronomia^Δ accommodation and catering^Δ</i>	<i>informacja i komunikacja information and communication</i>	<i>działalność finansowa i ubezpiecze- niowa financial and insurance activities</i>	<i>obsługa rynku nieruchomości^Δ real estate activities</i>
20	32	12	4	3	2	—
20	34	12	4	4	2	—
—	2	—	—	1	—	—
100,0	106,3	100,0	100,0	133,3	100,0	x
41	58	16	2	3	5	2
44	60	16	4	3	5	2
3	2	—	2	—	—	—
107,3	103,4	100,0	200,0	100,0	100,0	100,0
54	70	8	4	2	5	1
52	70	10	5	2	7	1
-2	—	2	1	—	2	—
96,3	100,0	125,0	125,0	100,0	140,0	100,0
63	125	28	13	2	4	1
68	128	33	15	2	2	4
5	3	5	2	—	-2	3
107,9	102,4	117,9	115,4	100,0	50,0	400,0
27	73	18	10	3	4	—
37	71	21	9	2	5	—
10	-2	3	-1	-1	1	—
137,0	97,3	116,7	90,0	66,7	125,0	x
50	120	24	8	2	8	3
46	117	29	8	2	8	4
-4	-3	5	—	—	—	1
92,0	97,5	120,8	100,0	100,0	100,0	133,3
35	80	24	7	2	4	—
34	94	23	8	2	5	1
-1	14	-1	1	—	1	1
97,1	117,5	95,8	114,3	100,0	125,0	x
363	825	107	54	27	69	19
378	816	118	62	34	69	20
15	-9	11	8	7	—	1
104,1	98,9	110,3	114,8	125,9	100,0	105,3
142	482	64	37	19	46	13
154	468	67	43	26	45	17
12	-14	3	6	7	-1	4
108,5	97,1	104,7	116,2	136,8	97,8	130,8
28	50	6	4	—	3	1
27	51	8	4	—	3	—
-1	1	2	—	—	—	-1
96,4	102,0	133,3	100,0	x	100,0	x

działalność profesjonalna, naukowa i techniczna <i>professional, scientific and technical activities</i>	administrowanie i działalność wspierająca ^A <i>administrative and support service activities</i>	administracja publiczna i obrona narodowa; obowiązkowe zabezpieczenia społeczne <i>public administration and defence; compulsory social security</i>	edukacja <i>education</i>	opieka zdrowotna i pomoc społeczna <i>human health and social work activities</i>	działalność związana z kulturą, rozrywką i rekreacją <i>arts, entertainment and recreation</i>	pozostała działalność usługowa <i>other service activities</i>	Lp. No.
3	4	-	3	-	1	2	1
5	5	-	3	-	1	2	2
2	1	-	-	-	-	-	3
166,7	125,0	x	100,0	x	100,0	100,0	4
6	9	-	6	3	4	6	5
5	10	-	6	3	5	7	6
-1	1	-	-	-	1	1	7
83,3	111,1	x	100,0	100,0	125,0	116,7	8
11	8	-	3	4	-	8	9
13	8	-	5	3	-	9	10
2	-	-	2	-1	-	1	11
118,2	100,0	x	166,7	75,0	x	112,5	12
16	18	-	6	10	2	20	13
17	18	-	7	12	2	20	14
1	-	-	1	2	-	-	15
106,3	100,0	x	116,7	120,0	100,0	100,0	16
3	5	-	-	2	2	8	17
6	7	-	-	2	1	10	18
3	2	-	-	-	-1	2	19
200,0	140,0	x	x	100,0	50,0	125,0	20
11	26	-	8	4	1	10	21
14	23	-	11	5	1	11	22
3	-3	-	3	1	-	1	23
127,3	88,5	x	137,5	125,0	100,0	110,0	24
10	6	-	2	12	1	9	25
11	5	-	2	12	1	7	26
1	-1	-	-	-	-	-2	27
110,0	83,3	x	100,0	100,0	100,0	77,8	28
135	64	-	34	117	10	109	29
130	66	-	35	132	14	103	30
-5	2	-	1	15	4	-6	31
96,3	103,1	x	102,9	112,8	140,0	94,5	32
98	44	-	31	99	7	63	33
92	46	-	29	110	7	59	34
-6	2	-	-2	11	-	-4	35
93,9	104,5	x	93,5	111,1	100,0	93,7	36
5	2	-	-	3	-	9	37
6	3	-	-	4	-	9	38
1	1	-	-	1	-	-	39
120,0	150,0	x	x	133,3	x	100,0	40

TABL. 4. OSOBY FIZYCZNE PROWADZĄCE DZIAŁALNOŚĆ GOSPODARCZĄ WEDŁUG SEKCJI
NATURAL PERSONS CONDUCTING ECONOMIC ACTIVITY BY SECTIONS OF THE POLISH

Lp. No.	WYSZCZEGÓLNIENIE SPECIFICATION a - 31 XII 2011 b - 31 XII 2012 c - przyrost/spadek increase/decrease d - 2011 = 100	Ogółem <i>Grand total</i>	W tym		
			rolnictwo, leśnictwo, łowiectwo i rybactwo <i>agriculture, forestry and fishing</i>	przemysł <i>industry</i>	
				razem <i>total</i>	w tym przetwórstwo przemysłowe <i>of which manufacturing</i>
PODREGION CIECHANOWSKO-PŁOCKI (dok.)					
SUBREGION CIECHANOWSKO-PŁOCKI (cont.)					
Powiat sierpecki (dok.)					
Powiat sierpecki (cont.)					
1	Gm. w. Mochowo	188	41	28	25
2		185	33	28	24
3		-3	-8	-	-1
4		98,4	80,5	100,0	96,0
5	Gm. w. Rościszewo	123	25	11	11
6		130	27	14	12
7		7	2	3	1
8		105,7	108,0	127,3	109,1
9	Gm. w. Sierpc	304	39	36	33
10		314	38	37	34
11		10	-1	1	1
12		103,3	97,4	102,8	103,0
13	Gm. w. Szczutowo	136	24	10	10
14		137	25	10	9
15		1	1	-	-1
16		100,7	104,2	100,0	90,0
17	Gm. w. Zawidz	225	68	17	17
18		231	65	21	21
19		6	-3	4	4
20		102,7	95,6	123,5	123,5
21	Powiat żuromiński	2133	399	174	170
22	Powiat żuromiński	2177	402	184	176
23		44	3	10	6
24		102,1	100,8	105,7	103,5
25	Gm. m-w. Biezuń	300	107	20	20
26		307	111	18	17
27		7	4	-2	-3
28		102,3	103,7	90,0	85,0
29	Gm. m-w. Żuromin	1058	147	85	84
30		1070	143	96	94
31		12	-4	11	10
32		101,1	97,3	112,9	111,9
33	Gm. w. Kuczbork-Osada	149	28	12	12
34		154	31	11	10
35		5	3	-1	-2
36		103,4	110,7	91,7	83,3
37	Gm. w. Lubowidz	376	56	40	38
38		374	55	37	34
39		-2	-1	-3	-4
40		99,5	98,2	92,5	89,5

POLSKIEJ KLASYFIKACJI DZIAŁALNOŚCI ORAZ PODREGIONÓW, POWIATÓW I GMIN (cd.)
CLASSIFICATION OF ACTIVITIES AND SUBREGIONS, POWIATS AND GMINAS (cont.)

Of which

budownictwo construction	handel; naprawa pojazdów samochodo- wych ^Δ trade; repair of motor vehicles ^Δ	transport i gospodarka magazynowa transportation and storage	zakwate- rowanie i gastronomia ^Δ accommodation and catering ^Δ	informacja i komunikacja information and communication	działalność finansowa i ubezpiecze- niowa financial and insurance activities	obsługa rynku nieruchomości ^Δ real estate activities
26	53	9	2	1	4	1
31	54	9	3	1	4	-
5	1	-	1	-	-	-1
119,2	101,9	100,0	150,0	100,0	100,0	x
26	38	3	2	2	-	2
24	39	5	2	1	-	2
-2	1	2	-	-1	-	-
92,3	102,6	166,7	100,0	50,0	x	100,0
54	118	10	5	-	7	2
56	119	13	6	2	8	1
2	1	3	1	2	1	-1
103,7	100,8	130,0	120,0	x	114,3	50,0
38	37	8	3	3	1	-
38	36	6	3	2	1	-
-	-1	-2	-	-1	-	-
100,0	97,3	75,0	100,0	66,7	100,0	x
49	47	7	1	2	8	-
48	49	10	1	2	8	-
-1	2	3	-	-	-	-
98,0	104,3	142,9	100,0	100,0	100,0	x
339	690	54	32	27	54	12
336	686	57	38	30	60	11
-3	-4	3	6	3	6	-1
99,1	99,4	105,6	118,8	111,1	111,1	91,7
41	85	4	-	3	4	2
43	82	5	1	3	5	2
2	-3	1	1	-	1	-
104,9	96,5	125,0	x	100,0	125,0	100,0
113	387	27	19	19	28	8
113	378	29	21	21	30	8
-	-9	2	2	2	2	-
100,0	97,7	107,4	110,5	110,5	107,1	100,0
39	39	2	3	1	4	1
35	39	2	6	1	4	1
-4	-	-	3	-	-	-
89,7	100,0	100,0	200,0	100,0	100,0	100,0
89	117	9	7	3	8	1
83	124	10	6	4	11	-
-6	7	1	-1	1	3	-1
93,3	106,0	111,1	85,7	133,3	137,5	x

działalność profesjonalna, naukowa i techniczna <i>professional, scientific and technical activities</i>	administrowanie i działalność wspierająca ^A <i>administrative and support service activities</i>	administracja publiczna i obrona narodowa; obowiązkowe zabezpieczenia społeczne <i>public administration and defence; compulsory social security</i>	edukacja <i>education</i>	opieka zdrowotna i pomoc społeczna <i>human health and social work activities</i>	działalność związana z kulturą, rozrywką i rekreacją <i>arts, entertainment and recreation</i>	pozostała działalność usługowa <i>other service activities</i>	Lp. No.
5	4	-	-	1	1	12	1
4	4	-	1	1	1	11	2
-1	-	-	1	-	-	-1	3
80,0	100,0	x	x	100,0	100,0	91,7	4
3	3	-	1	3	-	4	5
4	4	-	-	3	-	5	6
1	1	-	-1	-	-	1	7
133,3	133,3	x	x	100,0	x	125,0	8
14	3	-	1	6	1	8	9
15	2	-	2	6	3	6	10
1	-1	-	1	-	2	-2	11
107,1	66,7	x	200,0	100,0	300,0	75,0	12
2	2	-	1	4	1	2	13
1	2	-	2	5	3	3	14
-1	-	-	1	1	2	1	15
50,0	100,0	x	200,0	125,0	300,0	150,0	16
8	6	-	-	1	-	11	17
8	5	-	1	3	-	10	18
-	-1	-	1	2	-	-1	19
100,0	83,3	x	x	300,0	x	90,9	20
104	44	-	40	66	23	75	21
113	54	-	38	73	20	75	22
9	10	-	-2	7	-3	-	23
108,7	122,7	x	95,0	110,6	87,0	100,0	24
10	4	-	2	4	3	11	25
13	5	-	2	4	2	11	26
3	1	-	-	-	-1	-	27
130,0	125,0	x	100,0	100,0	66,7	100,0	28
72	19	-	28	55	11	40	29
73	25	-	27	57	10	39	30
1	6	-	-1	2	-1	-1	31
101,4	131,6	x	96,4	103,6	90,9	97,5	32
8	2	-	2	2	1	5	33
9	4	-	2	3	-	6	34
1	2	-	-	1	-1	1	35
112,5	200,0	x	100,0	150,0	x	120,0	36
6	15	-	6	3	3	13	37
7	12	-	5	6	3	11	38
1	-3	-	-1	3	-	-2	39
116,7	80,0	x	83,3	200,0	100,0	84,6	40

TABL. 4. OSOBY FIZYCZNE PROWADZĄCE DZIAŁALNOŚĆ GOSPODARCZĄ WEDŁUG SEKCJI
NATURAL PERSONS CONDUCTING ECONOMIC ACTIVITY BY SECTIONS OF THE POLISH

Lp. No.	WYSZCZEGÓLNIENIE SPECIFICATION a - 31 XII 2011 b - 31 XII 2012 c - przyrost/spadek increase/decrease d - 2011 = 100	Ogółem Grand total	W tym		
			rolnictwo, leśnictwo, łowiectwo i rybactwo agriculture, forestry and fishing	przemysł industry	
				razem total	w tym przetwórstwo przemysłowe of which manufacturing
PODREGION CIECHANOWSKO-PŁOCKI (dok.)					
SUBREGION CIECHANOWSKO-PŁOCKI (cont.)					
Powiat żuromiński (dok.)					
Powiat żuromiński (cont.)					
1	Gm. w. Lutocin	a 139	39	7	7
2		b 171	46	11	11
3		c 32	7	4	4
4		d 123,0	117,9	157,1	157,1
5	Gm. w. Siemiatkowo	a 111	22	10	9
6		b 101	16	11	10
7		c -10	-6	1	1
8		d 91,0	72,7	110,0	111,1
Miasto na prawach powiatu					
City with powiat status					
9	Płock.....	a 9088	100	751	708
10		b 9214	80	769	729
11		c 126	-20	18	21
12		d 101,4	80,0	102,4	103,0
13	PODREGION OSTROŁĘCKO-SIEDLECKI	a 44852	4237	3907	3740
14	SUBREGION OSTROŁĘCKO-SIEDLECKI	b 45651	3866	4068	3892
15		c 799	-371	161	152
16		d 101,8	91,2	104,1	104,1
17	Powiat łosicki	a 1698	218	159	157
18	Powiat łosicki	b 1724	227	149	143
19		c 26	9	-10	-14
20		d 101,5	104,1	93,7	91,1
21	Gm. m-w. Łosice	a 843	76	67	66
22		b 871	82	64	63
23		c 28	6	-3	-3
24		d 103,3	107,9	95,5	95,5
25	Gm. w. Huszlew	a 103	19	3	3
26		b 102	18	3	2
27		c -1	-1	-	-1
28		d 99,0	94,7	100,0	66,7
29	Gm. w. Olszanka	a 151	40	13	13
30		b 156	44	13	13
31		c 5	4	-	-
32		d 103,3	110,0	100,0	100,0
33	Gm. w. Platerów	a 179	26	27	27
34		b 177	28	22	22
35		c -2	2	-5	-5
36		d 98,9	107,7	81,5	81,5
37	Gm. w. Sarnaki	a 219	23	21	20
38		b 212	22	20	19
39		c -7	-1	-1	-1
40		d 96,8	95,7	95,2	95,0

POLSKIEJ KLASYFIKACJI DZIAŁALNOŚCI ORAZ PODREGIONÓW, POWIATÓW I GMIN (cd.)
CLASSIFICATION OF ACTIVITIES AND SUBREGIONS, POWIATS AND GMINAS (cont.)

Of which

budownictwo construction	handel; naprawa pojazdów samochodo- wych ^Δ trade; repair of motor vehicles ^Δ	transport i gospodarka magazynowa transportation and storage	zakwatero- wanie i gastronomia ^Δ accommodation and catering ^Δ	informacja i komunikacja information and communication	działalność finansowa i ubezpiecze- niowa financial and insurance activities	obsługa rynku nieruchomości ^Δ real estate activities
30	41	2	—	—	9	—
39	46	2	—	—	9	—
9	5	—	—	—	—	—
130,0	112,2	100,0	x	x	100,0	x
27	21	10	3	1	1	—
23	17	9	4	1	1	—
-4	-4	-1	1	—	—	—
85,2	81,0	90,0	133,3	100,0	100,0	x
1008	2575	1047	217	238	413	146
1027	2597	999	225	259	413	159
19	22	-48	8	21	—	13
101,9	100,9	95,4	103,7	108,8	100,0	108,9
6976	13293	3782	1009	678	1341	253
7130	13404	3852	1004	734	1337	283
154	111	70	-5	56	-4	30
102,2	100,8	101,9	99,5	108,3	99,7	111,9
250	494	142	31	19	42	5
251	503	146	28	23	44	7
1	9	4	-3	4	2	2
100,4	101,8	102,8	90,3	121,1	104,8	140,0
89	258	76	16	13	28	5
91	263	84	16	15	26	7
2	5	8	—	2	-2	2
102,2	101,9	110,5	100,0	115,4	92,9	140,0
26	33	8	1	1	2	—
26	33	7	—	2	1	—
—	—	-1	-1	1	-1	—
100,0	100,0	87,5	x	200,0	50,0	x
19	38	22	—	1	1	—
18	39	23	—	1	1	—
-1	1	1	—	—	—	—
94,7	102,6	104,5	x	100,0	100,0	x
34	42	14	2	2	4	—
34	47	12	2	1	4	—
—	5	-2	—	-1	—	—
100,0	111,9	85,7	100,0	50,0	100,0	x
39	71	5	9	2	2	—
38	71	5	6	4	7	—
-1	—	—	-3	2	5	—
97,4	100,0	100,0	66,7	200,0	350,0	x

działalność profesjonalna, naukowa i techniczna <i>professional, scientific and technical activities</i>	administrowanie i działalność wspierająca ^A <i>administrative and support service activities</i>	administracja publiczna i obrona narodowa; obowiązkowe zabezpieczenia społeczne <i>public administration and defence; compulsory social security</i>	edukacja <i>education</i>	opieka zdrowotna i pomoc społeczna <i>human health and social work activities</i>	działalność związana z kulturą, rozrywką i rekreacją <i>arts, entertainment and recreation</i>	pozostała działalność usługowa <i>other service activities</i>	Lp. No.
3	2	-	1	-	2	3	1
4	6	-	1	1	2	4	2
1	4	-	-	1	-	1	3
133,3	300,0	x	100,0	x	100,0	133,3	4
5	2	-	1	2	3	3	5
7	2	-	1	2	3	4	6
2	-	-	-	-	-	1	7
140,0	100,0	x	100,0	100,0	100,0	133,3	8
1061	196	-	198	650	103	385	9
1095	200	-	225	678	104	384	10
34	4	-	27	28	1	-1	11
103,2	102,0	x	113,6	104,3	101,0	99,7	12
2957	1087	2	747	2438	318	1827	13
3128	1221	2	805	2582	356	1879	14
171	134	-	58	144	38	52	15
105,8	112,3	100,0	107,8	105,9	111,9	102,8	16
104	39	1	22	96	11	65	17
104	40	-	24	104	11	63	18
-	1	-1	2	8	-	-2	19
100,0	102,6	x	109,1	108,3	100,0	96,9	20
67	16	-	15	66	7	44	21
66	19	-	18	72	7	41	22
-1	3	-	3	6	-	-3	23
98,5	118,8	x	120,0	109,1	100,0	93,2	24
3	4	-	1	1	-	1	25
4	3	-	1	1	-	3	26
1	-1	-	-	-	-	2	27
133,3	75,0	x	100,0	100,0	x	300,0	28
2	2	-	1	6	2	4	29
2	3	-	1	4	2	5	30
-	1	-	-	-2	-	1	31
100,0	150,0	x	100,0	66,7	100,0	125,0	32
8	4	1	2	6	-	7	33
10	3	-	2	8	-	4	34
2	-1	-1	-	2	-	-3	35
125,0	75,0	x	100,0	133,3	x	57,1	36
18	12	-	1	7	2	7	37
15	9	-	-	7	2	6	38
-3	-3	-	-1	-	-	-1	39
83,3	75,0	x	x	100,0	100,0	85,7	40

TABL. 4. OSOBY FIZYCZNE PROWADZĄCE DZIAŁALNOŚĆ GOSPODARCZĄ WEDŁUG SEKCJI
NATURAL PERSONS CONDUCTING ECONOMIC ACTIVITY BY SECTIONS OF THE POLISH

Lp. No.	WYSZCZEGÓLNIENIE SPECIFICATION a - 31 XII 2011 b - 31 XII 2012 c - przyrost/spadek increase/decrease d - 2011 = 100	Ogółem Grand total	W tym		
			rolnictwo, leśnictwo, łowiectwo i rybactwo agriculture, forestry and fishing	przemysł industry	
				razem total	w tym przetwórstwo przemysłowe of which manufacturing
PODREGION OSTROŁĘCKO-SIEDLECKI (cd.)					
SUBREGION OSTROŁĘCKO-SIEDLECKI (cont.)					
Powiat łosicki (dok.)					
Powiat łosicki (cont.)					
1	Gm. w. Stara Kornica a	203	34	28	28
2	b	206	33	27	24
3	c	3	-1	-1	-4
4	d	101,5	97,1	96,4	85,7
5	Powiat makowski a	2795	357	269	253
6	Powiat makowski b	2787	337	272	254
7	c	-8	-20	3	1
8	d	99,7	94,4	101,1	100,4
9	M. Maków Mazowiecki a	979	25	78	71
10	b	929	20	75	68
11	c	-50	-5	-3	-3
12	d	94,9	80,0	96,2	95,8
13	Gm. m-w. Różan a	299	25	29	28
14	b	312	21	25	24
15	c	13	-4	-4	-4
16	d	104,3	84,0	86,2	85,7
17	Gm. w. Czerwonka a	101	20	8	7
18	b	96	17	10	8
19	c	-5	-3	2	1
20	d	95,0	85,0	125,0	114,3
21	Gm. w. Karniewo a	194	40	19	13
22	b	204	40	21	17
23	c	10	-	2	4
24	d	105,2	100,0	110,5	130,8
25	Gm. w. Krasnosielc a	391	78	59	59
26	b	396	79	58	58
27	c	5	1	-1	-1
28	d	101,3	101,3	98,3	98,3
29	Gm. w. Młynarze a	92	13	24	24
30	b	95	13	23	22
31	c	3	-	-1	-2
32	d	103,3	100,0	95,8	91,7
33	Gm. w. Płoniawy-Bramura a	292	58	22	21
34	b	294	54	24	22
35	c	2	-4	2	1
36	d	100,7	93,1	109,1	104,8
37	Gm. w. Rzewnie a	96	21	2	2
38	b	99	16	3	3
39	c	3	-5	1	1
40	d	103,1	76,2	150,0	150,0

POLSKIEJ KLASYFIKACJI DZIAŁALNOŚCI ORAZ PODREGIONÓW, POWIATÓW I GMIN (cd.)
CLASSIFICATION OF ACTIVITIES AND SUBREGIONS, POWIATS AND GMINAS (cont.)

Of which

<i>budownictwo construction</i>	<i>handel; naprawa pojazdów samochodo- wych^Δ trade; repair of motor vehicles^Δ</i>	<i>transport i gospodarka magazynowa transportation and storage</i>	<i>zakwatero- wanie i gastronomia^Δ accommodation and catering^Δ</i>	<i>informacja i komunikacja information and communication</i>	<i>działalność finansowa i ubezpiecze- niowa financial and insurance activities</i>	<i>obsługa rynku nieruchomości^Δ real estate activities</i>
43	52	17	3	–	5	–
44	50	15	4	–	5	–
1	-2	-2	1	–	–	–
102,3	96,2	88,2	133,3	x	100,0	x
425	860	241	63	17	78	13
423	827	254	67	16	71	15
-2	-33	13	4	-1	-7	2
99,5	96,2	105,4	106,3	94,1	91,0	115,4
150	321	76	30	10	29	12
141	299	78	28	6	29	12
-9	-22	2	-2	-4	–	–
94,0	93,1	102,6	93,3	60,0	100,0	100,0
46	116	20	9	1	6	–
54	123	20	10	1	7	2
8	7	–	1	–	1	2
117,4	106,0	100,0	111,1	100,0	116,7	x
19	27	14	3	–	–	–
19	28	11	3	–	–	–
–	1	-3	–	–	–	–
100,0	103,7	78,6	100,0	x	x	x
29	47	20	3	–	11	–
28	52	17	3	–	10	–
-1	5	-3	–	–	-1	–
96,6	110,6	85,0	100,0	x	90,9	x
56	115	25	4	2	8	–
61	106	29	5	3	4	–
5	-9	4	1	1	-4	–
108,9	92,2	116,0	125,0	150,0	50,0	x
9	21	13	1	–	2	1
9	19	15	2	–	2	1
–	-2	2	1	–	–	–
100,0	90,5	115,4	200,0	x	100,0	100,0
44	93	20	5	2	9	–
41	91	22	5	4	7	–
-3	-2	2	–	2	-2	–
93,2	97,8	110,0	100,0	200,0	77,8	x
19	18	22	1	–	2	–
19	16	26	2	–	2	–
–	-2	4	1	–	–	–
100,0	88,9	118,2	200,0	x	100,0	x

działalność profesjonalna, naukowa i techniczna <i>professional, scientific and technical activities</i>	administrowanie i działalność wspierająca ^A <i>administrative and support service activities</i>	administracja publiczna i obrona narodowa; obowiązkowe zabezpieczenia społeczne <i>public administration and defence; compulsory social security</i>	edukacja <i>education</i>	opieka zdrowotna i pomoc społeczna <i>human health and social work activities</i>	działalność związana z kulturą, rozrywką i rekreacją <i>arts, entertainment and recreation</i>	pozostała działalność usługowa <i>other service activities</i>	Lp. No.
6	1	-	2	10	-	2	1
7	3	-	2	12	-	4	2
1	2	-	-	2	-	2	3
116,7	300,0	x	100,0	120,0	x	200,0	4
106	76	-	29	134	9	118	5
115	87	-	30	143	10	120	6
9	11	-	1	9	1	2	7
108,5	114,5	x	103,4	106,7	111,1	101,7	8
54	32	-	19	84	2	57	9
55	34	-	16	80	2	54	10
1	2	-	-3	-4	-	-3	11
101,9	106,3	x	84,2	95,2	100,0	94,7	12
14	8	-	1	10	1	13	13
15	8	-	2	11	2	11	14
1	-	-	1	1	1	-2	15
107,1	100,0	x	200,0	110,0	200,0	84,6	16
2	1	-	3	1	1	2	17
2	-	-	3	1	1	1	18
-	-1	-	-	-	-	-1	19
100,0	x	x	100,0	100,0	100,0	50,0	20
5	9	-	1	7	-	3	21
8	12	-	1	9	-	3	22
3	3	-	-	2	-	-	23
160,0	133,3	x	100,0	128,6	x	100,0	24
9	8	-	1	5	3	18	25
9	8	-	3	5	2	24	26
-	-	-	2	-	-1	6	27
100,0	100,0	x	300,0	100,0	66,7	133,3	28
-	1	-	-	1	-	6	29
3	1	-	-	1	-	6	30
3	-	-	-	-	-	-	31
x	100,0	x	x	100,0	x	100,0	32
9	5	-	1	12	1	11	33
9	8	-	2	16	-	11	34
-	3	-	1	4	-1	-	35
100,0	160,0	x	200,0	133,3	x	100,0	36
2	2	-	-	4	1	2	37
2	3	-	-	4	3	3	38
-	1	-	-	-	2	1	39
100,0	150,0	x	x	100,0	300,0	150,0	40

TABL. 4. OSOBY FIZYCZNE PROWADZĄCE DZIAŁALNOŚĆ GOSPODARCZĄ WEDŁUG SEKCJI
NATURAL PERSONS CONDUCTING ECONOMIC ACTIVITY BY SECTIONS OF THE POLISH

Lp. No.	WYSZCZEGÓLNIENIE SPECIFICATION a - 31 XII 2011 b - 31 XII 2012 c - przyrost/spadek increase/decrease d - 2011 = 100	Ogółem Grand total	W tym		
			rolnictwo, leśnictwo, łowiectwo i rybactwo agriculture, forestry and fishing	przemysł industry	
				razem total	w tym przetwórstwo przemysłowe of which manufacturing
PODREGION OSTROŁĘCKO-SIEDLECKI (cd.)					
SUBREGION OSTROŁĘCKO-SIEDLECKI (cont.)					
Powiat makowski (dok.)					
Powiat makowski (cont.)					
1	Gm. w. Sypniewo a	155	50	13	13
2	b	160	53	14	14
3	c	5	3	1	1
4	d	103,2	106,0	107,7	107,7
5	Gm. w. Szelków a	196	27	15	15
6	b	202	24	19	18
7	c	6	-3	4	3
8	d	103,1	88,9	126,7	120,0
9	Powiat ostrołęcki a	3680	393	435	421
10	Powiat ostrołęcki b	3889	364	466	452
11	c	209	-29	31	31
12	d	105,7	92,6	107,1	107,4
13	Gm. m-w. Myszyniec a	424	31	47	46
14	b	436	29	51	50
15	c	12	-2	4	4
16	d	102,8	93,5	108,5	108,7
17	Gm. w. Baranowo a	177	39	22	22
18	b	192	36	22	22
19	c	15	-3	-	-
20	d	108,5	92,3	100,0	100,0
21	Gm. w. Czarnia a	76	13	9	8
22	b	81	11	11	9
23	c	5	-2	2	1
24	d	106,6	84,6	122,2	112,5
25	Gm. w. Czerwin a	203	57	16	13
26	b	234	69	19	16
27	c	31	12	3	3
28	d	115,3	121,1	118,8	123,1
29	Gm. w. Goworowo a	300	41	36	34
30	b	309	41	37	36
31	c	9	-	1	2
32	d	103,0	100,0	102,8	105,9
33	Gm. w. Kadzidło a	544	47	92	92
34	b	568	36	101	101
35	c	24	-11	9	9
36	d	104,4	76,6	109,8	109,8
37	Gm. w. Lelis a	384	31	51	50
38	b	408	21	53	52
39	c	24	-10	2	2
40	d	106,3	67,7	103,9	104,0

POLSKIEJ KLASYFIKACJI DZIAŁALNOŚCI ORAZ PODREGIONÓW, POWIATÓW I GMIN (cd.)
CLASSIFICATION OF ACTIVITIES AND SUBREGIONS, POWIATS AND GMINAS (cont.)

Of which

<i>budownictwo construction</i>	<i>handel; naprawa pojazdów samochodo- wych^Δ trade; repair of motor vehicles^Δ</i>	<i>transport i gospodarka magazynowa transportation and storage</i>	<i>zakwatero- wanie i gastronomia^Δ accommodation and catering^Δ</i>	<i>informacja i komunikacja information and communication</i>	<i>działalność finansowa i ubezpiecze- niowa financial and insurance activities</i>	<i>obsługa rynku nieruchomości^Δ real estate activities</i>
18	36	15	3	—	9	—
18	32	18	3	1	8	—
—	-4	3	—	1	-1	—
100,0	88,9	120,0	100,0	x	88,9	x
35	66	16	4	2	2	—
33	61	18	6	1	2	—
-2	-5	2	2	-1	—	—
94,3	92,4	112,5	150,0	50,0	100,0	x
655	1207	265	86	40	90	10
705	1259	297	92	52	85	15
50	52	32	6	12	-5	5
107,6	104,3	112,1	107,0	130,0	94,4	150,0
77	168	22	15	2	11	1
75	170	27	16	5	9	2
-2	2	5	1	3	-2	1
97,4	101,2	122,7	106,7	250,0	81,8	200,0
27	53	13	2	2	5	2
34	56	19	3	3	4	3
7	3	6	1	1	-1	1
125,9	105,7	146,2	150,0	150,0	80,0	150,0
24	15	8	—	—	2	—
23	18	9	—	—	2	—
-1	3	1	—	—	—	—
95,8	120,0	112,5	x	x	100,0	x
24	50	20	3	4	2	—
31	55	20	3	4	3	—
7	5	—	—	—	1	—
129,2	110,0	100,0	100,0	100,0	150,0	x
48	87	24	12	4	8	—
50	87	25	13	5	7	1
2	—	1	1	1	-1	1
104,2	100,0	104,2	108,3	125,0	87,5	x
124	178	23	10	3	6	—
130	186	25	10	3	6	2
6	8	2	—	—	—	2
104,8	104,5	108,7	100,0	100,0	100,0	x
90	129	26	7	4	8	1
91	135	37	7	8	7	—
1	6	11	—	4	-1	-1
101,1	104,7	142,3	100,0	200,0	87,5	x

działalność profesjonalna, naukowa i techniczna <i>professional, scientific and technical activities</i>	administrowanie i działalność wspierająca ^A <i>administrative and support service activities</i>	administracja publiczna i obrona narodowa; obowiązkowe zabezpieczenia społeczne <i>public administration and defence; compulsory social security</i>	edukacja <i>education</i>	opieka zdrowotna i pomoc społeczna <i>human health and social work activities</i>	działalność związana z kulturą, rozrywką i rekreacją <i>arts, entertainment and recreation</i>	pozostała działalność usługowa <i>other service activities</i>	Lp. No.
4	2	-	1	2	-	2	1
4	3	-	1	2	-	3	2
-	1	-	-	-	-	1	3
100,0	150,0	x	100,0	100,0	x	150,0	4
7	8	-	2	8	-	4	5
8	10	-	2	14	-	4	6
1	2	-	-	6	-	-	7
114,3	125,0	x	100,0	175,0	x	100,0	8
161	65	-	40	102	16	115	9
177	71	-	43	111	21	131	10
16	6	-	3	9	5	16	11
109,9	109,2	x	107,5	108,8	131,3	113,9	12
14	3	-	6	7	2	18	13
13	4	-	5	7	2	21	14
-1	1	-	-1	-	-	3	15
92,9	133,3	x	83,3	100,0	100,0	116,7	16
4	3	-	-	2	1	2	17
4	2	-	1	3	1	1	18
-	-1	-	1	1	-	-1	19
100,0	66,7	x	x	150,0	100,0	50,0	20
2	3	-	-	-	-	-	21
2	3	-	-	-	1	1	22
-	-	-	-	-	1	1	23
100,0	100,0	x	x	x	x	x	24
10	4	-	2	5	1	5	25
10	7	-	2	5	1	5	26
-	3	-	-	-	-	-	27
100,0	175,0	x	100,0	100,0	100,0	100,0	28
8	7	-	2	9	3	11	29
10	7	-	2	9	3	12	30
2	-	-	-	-	-	1	31
125,0	100,0	x	100,0	100,0	100,0	109,1	32
20	4	-	7	15	2	13	33
24	4	-	8	14	3	16	34
4	-	-	1	-1	1	3	35
120,0	100,0	x	114,3	93,3	150,0	123,1	36
8	9	-	1	6	1	12	37
13	10	-	1	9	3	13	38
5	1	-	-	3	2	1	39
162,5	111,1	x	100,0	150,0	300,0	108,3	40

TABL. 4. OSOBY FIZYCZNE PROWADZĄCE DZIAŁALNOŚĆ GOSPODARCZĄ WEDŁUG SEKCJI
NATURAL PERSONS CONDUCTING ECONOMIC ACTIVITY BY SECTIONS OF THE POLISH

Lp. No.	WYSZCZEGÓLNIENIE SPECIFICATION a - 31 XII 2011 b - 31 XII 2012 c - przyrost/spadek increase/decrease d - 2011 = 100	Ogółem Grand total	W tym		
			rolnictwo, leśnictwo, łowiectwo i rybactwo agriculture, forestry and fishing	przemysł industry	
				razem total	w tym przetwórstwo przemysłowe of which manufacturing
	PODREGION OSTROŁĘCKO-SIEDLECKI (cd.)				
	SUBREGION OSTROŁĘCKO-SIEDLECKI (cont.)				
	Powiat ostrołęcki (dok.)				
	Powiat ostrołęcki (cont.)				
1	Gm. w. Łyse a	236	22	28	28
2 b	255	21	28	28
3 c	19	-1	-	-
4 d	108,1	95,5	100,0	100,0
5	Gm. w. Olszewo-Borki a	558	41	66	64
6 b	582	35	71	69
7 c	24	-6	5	5
8 d	104,3	85,4	107,6	107,8
9	Gm. w. Rzekuń a	611	45	59	55
10 b	642	37	64	60
11 c	31	-8	5	5
12 d	105,1	82,2	108,5	109,1
13	Gm. w. Troszyn a	167	26	9	9
14 b	182	28	9	9
15 c	15	2	-	-
16 d	109,0	107,7	100,0	100,0
17	Powiat ostrowski a	4869	440	388	373
18	Powiat ostrowski b	4993	391	407	391
19 c	124	-49	19	18
20 d	102,5	88,9	104,9	104,8
21	M. Ostrów Mazowiecka a	2428	48	184	179
22 b	2486	35	191	185
23 c	58	-13	7	6
24 d	102,4	72,9	103,8	103,4
25	Gm. m-w. Brok a	184	29	15	14
26 b	194	30	16	15
27 c	10	1	1	1
28 d	105,4	103,4	106,7	107,1
29	Gm. w. Andrzejewo a	130	34	7	7
30 b	137	33	9	9
31 c	7	-1	2	2
32 d	105,4	97,1	128,6	128,6
33	Gm. w. Boguty-Pianki a	117	20	10	8
34 b	118	20	10	8
35 c	1	-	-	-
36 d	100,9	100,0	100,0	100,0
37	Gm. w. Małkinia Górna a	684	55	74	72
38 b	677	42	76	75
39 c	-7	-13	2	3
40 d	99,0	76,4	102,7	104,2

POLSKIEJ KLASYFIKACJI DZIAŁALNOŚCI ORAZ PODREGIONÓW, POWIATÓW I GMIN (cd.)
CLASSIFICATION OF ACTIVITIES AND SUBREGIONS, POWIATS AND GMINAS (cont.)

Of which

<i>budownictwo construction</i>	<i>handel; naprawa pojazdów samochodo- wych^Δ trade; repair of motor vehicles^Δ</i>	<i>transport i gospodarka magazynowa transportation and storage</i>	<i>zakwatero- wanie i gastronomia^Δ accommodation and catering^Δ</i>	<i>informacja i komunikacja information and communication</i>	<i>działalność finansowa i ubezpiecze- niowa financial and insurance activities</i>	<i>obsługa rynku nieruchomości ^Δ real estate activities</i>
34	100	8	5	3	2	-
39	106	12	6	2	2	-
5	6	4	1	-1	-	-
114,7	106,0	150,0	120,0	66,7	100,0	x
89	178	52	15	9	17	1
98	178	53	17	9	18	3
9	-	1	2	-	1	2
110,1	100,0	101,9	113,3	100,0	105,9	300,0
87	198	54	16	8	21	5
101	212	56	14	11	20	4
14	14	2	-2	3	-1	-1
116,1	107,1	103,7	87,5	137,5	95,2	80,0
31	51	15	1	1	8	-
33	56	14	3	2	7	-
2	5	-1	2	1	-1	-
106,5	109,8	93,3	300,0	200,0	87,5	x
827	1494	480	118	64	118	29
860	1520	475	124	61	120	31
33	26	-5	6	-3	2	2
104,0	101,7	99,0	105,1	95,3	101,7	106,9
355	803	278	68	39	70	22
366	817	271	71	38	71	25
11	14	-7	3	-1	1	3
103,1	101,7	97,5	104,4	97,4	101,4	113,6
37	55	6	6	4	3	-
43	50	7	8	5	3	-
6	-5	1	2	1	-	-
116,2	90,9	116,7	133,3	125,0	100,0	x
25	33	13	2	2	2	-
22	33	13	2	2	3	-
-3	-	-	-	-	1	-
88,0	100,0	100,0	100,0	100,0	150,0	x
16	36	15	-	-	5	-
15	37	16	-	-	5	-
-1	1	1	-	-	-	-
93,8	102,8	106,7	x	x	100,0	x
142	226	48	17	11	15	4
134	223	44	17	9	15	3
-8	-3	-4	-	-2	-	-1
94,4	98,7	91,7	100,0	81,8	100,0	75,0

działalność profesjonalna, naukowa i techniczna <i>professional, scientific and technical activities</i>	administrowanie i działalność wspierająca ^A <i>administrative and support service activities</i>	administracja publiczna i obrona narodowa; obowiązkowe zabezpieczenia społeczne <i>public administration and defence; compulsory social security</i>	edukacja <i>education</i>	opieka zdrowotna i pomoc społeczna <i>human health and social work activities</i>	działalność związana z kulturą, rozrywką i rekreacją <i>arts, entertainment and recreation</i>	pozostała działalność usługowa <i>other service activities</i>	Lp. No.
7	5	-	6	4	2	10	1
8	5	-	7	6	2	11	2
1	-	-	1	2	-	1	3
114,3	100,0	x	116,7	150,0	100,0	110,0	4
36	9	-	4	21	2	18	5
39	11	-	5	23	3	19	6
3	2	-	1	2	1	1	7
108,3	122,2	x	125,0	109,5	150,0	105,6	8
45	17	-	10	24	2	20	9
44	17	-	9	26	2	25	10
-1	-	-	-1	2	-	5	11
97,8	100,0	x	90,0	108,3	100,0	125,0	12
7	1	-	2	9	-	6	13
10	1	-	3	9	-	7	14
3	-	-	1	-	-	1	15
142,9	100,0	x	150,0	100,0	x	116,7	16
289	106	-	56	252	28	180	17
316	120	-	60	273	34	201	18
27	14	-	4	21	6	21	19
109,3	113,2	x	107,1	108,3	121,4	111,7	20
200	52	-	30	170	14	95	21
205	58	-	31	182	17	108	22
5	6	-	1	12	3	13	23
102,5	111,5	x	103,3	107,1	121,4	113,7	24
10	4	-	-	9	1	5	25
11	4	-	-	10	1	6	26
1	-	-	-	1	-	1	27
110,0	100,0	x	x	111,1	100,0	120,0	28
1	-	-	-	1	-	10	29
6	1	-	-	1	-	12	30
5	1	-	-	-	-	2	31
600,0	x	x	x	100,0	x	120,0	32
3	4	-	1	4	1	2	33
4	4	-	-	4	1	2	34
1	-	-	-1	-	-	-	35
133,3	100,0	x	x	100,0	100,0	100,0	36
20	13	-	9	24	3	23	37
26	16	-	12	26	5	29	38
6	3	-	3	2	2	6	39
130,0	123,1	x	133,3	108,3	166,7	126,1	40

TABL. 4. OSOBY FIZYCZNE PROWADZĄCE DZIAŁALNOŚĆ GOSPODARCZĄ WEDŁUG SEKCJI
 NATURAL PERSONS CONDUCTING ECONOMIC ACTIVITY BY SECTIONS OF THE POLISH

Lp. No.	WYSZCZEGÓLNIENIE SPECIFICATION a - 31 XII 2011 b - 31 XII 2012 c - przyrost/spadek increase/decrease d - 2011 = 100	Ogółem Grand total	W tym		
			rolnictwo, leśnictwo, łowiectwo i rybactwo agriculture, forestry and fishing	przemysł industry	
				razem total	w tym przetwórstwo przemysłowe of which manufacturing
PODREGION OSTROŁĘCKO-SIEDLECKI (cd.)					
SUBREGION OSTROŁĘCKO-SIEDLECKI (cont.)					
Powiat ostrowski (dok.)					
Powiat ostrowski (cont.)					
1	Gm. w. Nur	a 134	27	6	6
2		b 136	26	6	6
3		c 2	-1	-	-
4		d 101,5	96,3	100,0	100,0
5	Gm. w. Ostrów Mazowiecka	a 649	116	51	47
6		b 658	94	53	49
7		c 9	-22	2	2
8		d 101,4	81,0	103,9	104,3
9	Gm. w. Stary Lubotyń	a 136	35	6	6
10		b 155	34	7	6
11		c 19	-1	1	-
12		d 114,0	97,1	116,7	100,0
13	Gm. w. Szulborze Wielkie	a 95	12	9	9
14		b 107	17	10	10
15		c 12	5	1	1
16		d 112,6	141,7	111,1	111,1
17	Gm. w. Wąsewo	a 156	24	10	10
18		b 164	24	9	9
19		c 8	-	-1	-1
20		d 105,1	100,0	90,0	90,0
21	Gm. w. Zaręby Kościelne	a 156	40	16	15
22		b 161	36	20	19
23		c 5	-4	4	4
24		d 103,2	90,0	125,0	126,7
25	Powiat przasnyski	a 2754	458	204	189
26	Powiat przasnyski	b 2770	425	207	193
27		c 16	-33	3	4
28		d 100,6	92,8	101,5	102,1
29	M. Przasnysz	a 1181	43	91	86
30		b 1171	36	92	89
31		c -10	-7	1	3
32		d 99,2	83,7	101,1	103,5
33	Gm. m-w. Chorzele	a 410	46	30	29
34		b 418	40	34	32
35		c 8	-6	4	3
36		d 102,0	87,0	113,3	110,3
37	Gm. w. Czernice Borowe	a 182	85	9	8
38		b 184	81	11	10
39		c 2	-4	2	2
40		d 101,1	95,3	122,2	125,0

POLSKIEJ KLASYFIKACJI DZIAŁALNOŚCI ORAZ PODREGIONÓW, POWIATÓW I GMIN (cd.)
CLASSIFICATION OF ACTIVITIES AND SUBREGIONS, POWIATS AND GMINAS (cont.)

Of which

budownictwo construction	handel; naprawa pojazdów samochodo- wych ^Δ trade; repair of motor vehicles ^Δ	transport i gospodarka magazynowa transportation and storage	zakwatero- wanie i gastronomia ^Δ accommodation and catering ^Δ	informacja i komunikacja information and communication	działalność finansowa i ubezpiecze- niowa financial and insurance activities	obsługa rynku nieruchomości ^Δ real estate activities
28	26	19	3	—	2	—
29	27	20	3	—	2	—
1	1	1	—	—	—	—
103,6	103,8	105,3	100,0	x	100,0	x
101	175	55	14	8	9	2
119	181	55	13	6	9	2
18	6	—	-1	-2	—	—
117,8	103,4	100,0	92,9	75,0	100,0	100,0
32	36	9	—	—	3	1
36	40	12	1	—	5	1
4	4	3	1	—	2	—
112,5	111,1	133,3	x	x	166,7	100,0
26	27	8	2	—	3	—
28	29	8	2	—	3	—
2	2	—	—	—	—	—
107,7	107,4	100,0	100,0	x	100,0	x
33	35	19	4	—	6	—
36	40	19	5	1	4	—
3	5	—	1	1	-2	—
109,1	114,3	100,0	125,0	x	66,7	x
32	42	10	2	—	—	—
32	43	10	2	—	—	—
—	1	—	—	—	—	—
100,0	102,4	100,0	100,0	x	x	x
393	846	218	57	37	85	5
405	866	228	44	38	77	5
12	20	10	-13	1	-8	—
103,1	102,4	104,6	77,2	102,7	90,6	100,0
141	399	97	28	29	45	4
134	416	91	20	29	39	4
-7	17	-6	-8	—	-6	—
95,0	104,3	93,8	71,4	100,0	86,7	100,0
68	147	33	15	—	14	1
79	147	35	12	1	10	1
11	—	2	-3	1	-4	—
116,2	100,0	106,1	80,0	x	71,4	100,0
16	36	17	2	—	5	—
21	32	22	2	—	3	—
5	-4	5	—	—	-2	—
131,3	88,9	129,4	100,0	x	60,0	x

działalność profesjonalna, naukowa i techniczna <i>professional, scientific and technical activities</i>	administrowanie i działalność wspierająca ^Δ <i>administrative and support service activities</i>	administracja publiczna i obrona narodowa; obowiązkowe zabezpieczenia społeczne <i>public administration and defence; compulsory social security</i>	edukacja <i>education</i>	opieka zdrowotna i pomoc społeczna <i>human health and social work activities</i>	działalność związana z kulturą, rozrywką i rekreacją <i>arts, entertainment and recreation</i>	pozostała działalność usługowa <i>other service activities</i>	Lp. No.
1	10	-	-	7	3	2	1
3	7	-	-	7	3	3	2
2	-3	-	-	-	-	1	3
300,0	70,0	x	x	100,0	100,0	150,0	4
35	16	-	16	29	3	19	5
39	16	-	17	34	3	17	6
4	-	-	1	5	-	-2	7
111,4	100,0	x	106,3	117,2	100,0	89,5	8
6	4	-	-	-	-	4	9
6	9	-	-	-	-	4	10
-	5	-	-	-	-	-	11
100,0	225,0	x	x	x	x	100,0	12
4	-	-	-	1	-	3	13
6	-	-	-	1	-	3	14
2	-	-	-	-	-	-	15
150,0	x	x	x	100,0	x	100,0	16
4	2	-	-	4	2	13	17
5	2	-	-	5	3	11	18
1	-	-	-	1	1	-2	19
125,0	100,0	x	x	125,0	150,0	84,6	20
5	1	-	-	3	1	4	21
5	3	-	-	3	1	6	22
-	2	-	-	-	-	2	23
100,0	300,0	x	x	100,0	100,0	150,0	24
139	41	-	59	109	13	90	25
145	45	1	62	118	13	91	26
6	4	1	3	9	-	1	27
104,3	109,8	x	105,1	108,3	100,0	101,1	28
98	24	-	44	80	7	51	29
106	23	-	44	81	7	49	30
8	-1	-	-	1	-	-2	31
108,2	95,8	x	100,0	101,3	100,0	96,1	32
20	5	-	6	8	-	17	33
16	7	-	7	10	-	19	34
-4	2	-	1	2	-	2	35
80,0	140,0	x	116,7	125,0	x	111,8	36
5	3	-	-	2	-	2	37
5	3	-	-	2	-	2	38
-	-	-	-	-	-	-	39
100,0	100,0	x	x	100,0	x	100,0	40

TABL. 4. OSOBY FIZYCZNE PROWADZĄCE DZIAŁALNOŚĆ GOSPODARCZĄ WEDŁUG SEKCJI
NATURAL PERSONS CONDUCTING ECONOMIC ACTIVITY BY SECTIONS OF THE POLISH

Lp. No.	WYSZCZEGÓLNIENIE SPECIFICATION a - 31 XII 2011 b - 31 XII 2012 c - przyrost/spadek increase/decrease d - 2011 = 100	Ogółem Grand total	W tym		
			rolnictwo, leśnictwo, łowiectwo i rybactwo agriculture, forestry and fishing	przemysł industry	
				razem total	w tym przetwórstwo przemysłowe of which manufacturing
PODREGION OSTROŁĘCKO-SIEDLECKI (cd.)					
SUBREGION OSTROŁĘCKO-SIEDLECKI (cont.)					
Powiat przasnyski (dok.)					
Powiat przasnyski (cont.)					
1	Gm. w. Jednoróżec a	241	50	16	16
2 b	235	40	15	15
3 c	-6	-10	-1	-1
4 d	97,5	80,0	93,8	93,8
5	Gm. w. Krasne a	203	33	24	21
6 b	190	27	21	18
7 c	-13	-6	-3	-3
8 d	93,6	81,8	87,5	85,7
9	Gm. w. Krzynowłoga Mała a	190	66	12	9
10 b	208	70	13	9
11 c	18	4	1	-
12 d	109,5	106,1	108,3	100,0
13	Gm. w. Przasnysz a	347	135	22	20
14 b	364	131	21	20
15 c	17	-4	-1	-
16 d	104,9	97,0	95,5	100,0
17	Powiat pułtuski a	3046	284	263	240
18	Powiat pułtuski b	3091	237	279	252
19 c	45	-47	16	12
20 d	101,5	83,5	106,1	105,0
21	Gm. m-w. Pułtusk a	1819	70	170	157
22 b	1827	55	174	157
23 c	8	-15	4	-
24 d	100,4	78,6	102,4	100,0
25	Gm. w. Gzy a	150	31	9	7
26 b	150	26	12	10
27 c	-	-5	3	3
28 d	100,0	83,9	133,3	142,9
29	Gm. w. Obryte a	199	52	12	10
30 b	203	41	16	14
31 c	4	-11	4	4
32 d	102,0	78,8	133,3	140,0
33	Gm. w. Pokrzywnica a	265	45	16	13
34 b	279	43	22	20
35 c	14	-2	6	7
36 d	105,3	95,6	137,5	153,8
37	Gm. w. Świercze a	173	21	19	17
38 b	175	13	17	15
39 c	2	-8	-2	-2
40 d	101,2	61,9	89,5	88,2

POLSKIEJ KLASYFIKACJI DZIAŁALNOŚCI ORAZ PODREGIONÓW, POWIATÓW I GMIN (cd.)
CLASSIFICATION OF ACTIVITIES AND SUBREGIONS, POWIATS AND GMINAS (cont.)

Of which

<i>budownictwo construction</i>	<i>handel; naprawa pojazdów samochodo- wych^Δ trade; repair of motor vehicles^Δ</i>	<i>transport i gospodarka magazynowa transportation and storage</i>	<i>zakwatero- wanie i gastronomia^Δ accommodation and catering^Δ</i>	<i>informacja i komunikacja information and communication</i>	<i>działalność finansowa i ubezpiecze- niowa financial and insurance activities</i>	<i>obsługa rynku nieruchomości^Δ real estate activities</i>
59	70	9	4	4	3	—
55	71	13	2	3	5	—
-4	1	4	-2	-1	2	—
93,2	101,4	144,4	50,0	75,0	166,7	x
41	47	19	5	2	10	—
37	47	18	2	2	10	—
-4	—	-1	-3	—	—	—
90,2	100,0	94,7	40,0	100,0	100,0	x
19	61	13	—	1	3	—
23	65	17	—	1	3	—
4	4	4	—	—	—	—
121,1	106,6	130,8	x	100,0	100,0	x
49	86	30	3	1	5	—
56	88	32	6	2	7	—
7	2	2	3	1	2	—
114,3	102,3	106,7	200,0	200,0	140,0	x
572	867	190	84	38	90	9
550	882	202	86	42	87	13
-22	15	12	2	4	-3	4
96,2	101,7	106,3	102,4	110,5	96,7	144,4
320	543	87	60	31	64	5
296	540	92	60	35	60	8
-24	-3	5	—	4	-4	3
92,5	99,4	105,7	100,0	112,9	93,8	160,0
33	37	8	2	1	4	—
26	40	6	3	1	5	—
-7	3	-2	1	—	1	—
78,8	108,1	75,0	150,0	100,0	125,0	x
45	39	16	6	3	2	1
47	42	17	6	3	2	1
2	3	1	—	—	—	—
104,4	107,7	106,3	100,0	100,0	100,0	100,0
53	85	22	7	1	6	1
53	89	22	6	2	6	1
—	4	—	-1	1	—	—
100,0	104,7	100,0	85,7	200,0	100,0	100,0
35	50	12	4	—	6	1
37	57	13	5	—	7	1
2	7	1	1	—	1	—
105,7	114,0	108,3	125,0	x	116,7	100,0

działalność profesjonalna, naukowa i techniczna <i>professional, scientific and technical activities</i>	administrowanie i działalność wspierająca ^A <i>administrative and support service activities</i>	administracja publiczna i obrona narodowa; obowiązkowe zabezpieczenia społeczne <i>public administration and defence; compulsory social security</i>	edukacja <i>education</i>	opieka zdrowotna i pomoc społeczna <i>human health and social work activities</i>	działalność związana z kulturą, rozrywką i rekreacją <i>arts, entertainment and recreation</i>	pozostała działalność usługowa <i>other service activities</i>	Lp. No.
5	—	—	3	9	2	7	1
5	1	1	4	9	2	9	2
—	1	1	1	—	—	2	3
100,0	x	x	133,3	100,0	100,0	128,6	4
5	4	—	2	7	1	3	5
6	5	—	2	9	1	3	6
1	1	—	—	2	—	—	7
120,0	125,0	x	100,0	128,6	100,0	100,0	8
5	3	—	2	1	1	3	9
5	3	—	3	2	1	2	10
—	—	—	1	1	—	-1	11
100,0	100,0	x	150,0	200,0	100,0	66,7	12
1	2	—	2	2	2	7	13
2	3	—	2	5	2	7	14
1	1	—	—	3	—	—	15
200,0	150,0	x	100,0	250,0	100,0	100,0	16
178	106	—	63	145	28	129	17
191	125	—	66	166	33	132	18
13	19	—	3	21	5	3	19
107,3	117,9	x	104,8	114,5	117,9	102,3	20
134	59	—	41	122	22	91	21
144	70	—	44	138	24	87	22
10	11	—	3	16	2	-4	23
107,5	118,6	x	107,3	113,1	109,1	95,6	24
6	4	—	1	5	—	9	25
7	7	—	1	7	—	9	26
1	3	—	—	2	—	—	27
116,7	175,0	x	100,0	140,0	x	100,0	28
7	5	—	4	3	1	3	29
7	9	—	2	4	2	4	30
—	4	—	-2	1	1	1	31
100,0	180,0	x	50,0	133,3	200,0	133,3	32
6	8	—	3	4	2	6	33
8	9	—	4	4	3	7	34
2	1	—	1	—	1	1	35
133,3	112,5	x	133,3	100,0	150,0	116,7	36
5	2	—	7	4	—	7	37
5	2	—	7	4	—	7	38
—	—	—	—	—	—	—	39
100,0	100,0	x	100,0	100,0	x	100,0	40

TABL. 4. OSOBY FIZYCZNE PROWADZĄCE DZIAŁALNOŚĆ GOSPODARCZĄ WEDŁUG SEKCJI
NATURAL PERSONS CONDUCTING ECONOMIC ACTIVITY BY SECTIONS OF THE POLISH

Lp. No.	WYSZCZEGÓLNIENIE SPECIFICATION a - 31 XII 2011 b - 31 XII 2012 c - przyrost/spadek increase/decrease d - 2011 = 100	Ogółem Grand total	W tym		
			rolnictwo, leśnictwo, łowiectwo i rybactwo agriculture, forestry and fishing	przemysł industry	
				razem total	w tym przetwórstwo przemysłowe of which manufacturing
	PODREGION OSTROŁĘCKO-SIEDLECKI (cd.)				
	SUBREGION OSTROŁĘCKO-SIEDLECKI (cont.)				
	Powiat pułtuski (cd.)				
	Powiat pułtuski (cont.)				
1	Gm. w. Winnica a	185	17	21	20
2 b	199	15	22	20
3 c	14	-2	1	-
4 d	107,6	88,2	104,8	100,0
5	Gm. w. Zatory a	255	48	16	16
6 b	258	44	16	16
7 c	3	-4	-	-
8 d	101,2	91,7	100,0	100,0
9	Powiat siedlecki a	4083	874	381	364
10	Powiat siedlecki b	4133	814	409	393
11 c	50	-60	28	29
12 d	101,2	93,1	107,3	108,0
13	Gm. m-w. Mordy a	242	48	27	24
14 b	251	48	28	25
15 c	9	-	1	1
16 d	103,7	100,0	103,7	104,2
17	Gm. w. Domanice a	114	18	9	9
18 b	117	17	10	10
19 c	3	-1	1	1
20 d	102,6	94,4	111,1	111,1
21	Gm. w. Korczew a	108	21	16	16
22 b	107	18	16	16
23 c	-1	-3	-	-
24 d	99,1	85,7	100,0	100,0
25	Gm. w. Kotuń a	330	45	30	29
26 b	360	46	37	36
27 c	30	1	7	7
28 d	109,1	102,2	123,3	124,1
29	Gm. w. Mokobody a	217	42	24	22
30 b	203	33	25	23
31 c	-14	-9	1	1
32 d	93,5	78,6	104,2	104,5
33	Gm. w. Paprotnia a	84	23	10	10
34 b	91	22	11	11
35 c	7	-1	1	1
36 d	108,3	95,7	110,0	110,0
37	Gm. w. Przesmyki a	76	23	3	3
38 b	79	20	5	5
39 c	3	-3	2	2
40 d	103,9	87,0	166,7	166,7

POLSKIEJ KLASYFIKACJI DZIAŁALNOŚCI ORAZ PODREGIONÓW, POWIATÓW I GMIN (cd.)
CLASSIFICATION OF ACTIVITIES AND SUBREGIONS, POWIATS AND GMINAS (cont.)

Of which

budownictwo construction	handel; naprawa pojazdów samochodo- wych ^Δ trade; repair of motor vehicles ^Δ	transport i gospodarka magazynowa transportation and storage	zakwaterno- wanie i gastronomia ^Δ accommodation and catering ^Δ	informacja i komunikacja information and communication	działalność finansowa i ubezpiecze- niowa financial and insurance activities	obsługa rynku nieruchomości ^Δ real estate activities
42	52	18	2	1	3	—
47	54	23	2	1	3	—
5	2	5	—	—	—	—
111,9	103,8	127,8	100,0	100,0	100,0	x
44	61	27	3	1	5	1
44	60	29	4	—	4	2
—	-1	2	1	-1	-1	1
100,0	98,4	107,4	133,3	x	80,0	200,0
607	1061	318	58	49	93	16
611	1082	326	65	56	106	19
4	21	8	7	7	13	3
100,7	102,0	102,5	112,1	114,3	114,0	118,8
42	44	24	—	2	10	2
42	43	23	—	1	11	2
—	-1	-1	—	-1	1	—
100,0	97,7	95,8	x	50,0	110,0	100,0
23	36	5	2	4	1	—
22	38	5	1	4	3	—
-1	2	—	-1	—	2	—
95,7	105,6	100,0	50,0	100,0	300,0	x
20	27	2	—	—	3	2
21	28	2	—	1	2	1
1	1	—	—	1	-1	-1
105,0	103,7	100,0	x	x	66,7	50,0
71	85	24	7	9	10	—
75	89	28	7	12	12	—
4	4	4	—	3	2	—
105,6	104,7	116,7	100,0	133,3	120,0	x
33	62	15	3	3	3	—
29	66	15	4	3	1	—
-4	4	—	1	—	-2	—
87,9	106,5	100,0	133,3	100,0	33,3	x
18	13	6	3	—	3	—
18	20	6	3	—	3	—
—	7	—	—	—	—	—
100,0	153,8	100,0	100,0	x	100,0	x
11	22	3	3	—	4	—
14	20	3	3	1	5	—
3	-2	—	—	1	1	—
127,3	90,9	100,0	100,0	x	125,0	x

działalność profesjonalna, naukowa i techniczna <i>professional, scientific and technical activities</i>	administrowanie i działalność wspierająca ^A <i>administrative and support service activities</i>	administracja publiczna i obrona narodowa; obowiązkowe zabezpieczenia społeczne <i>public administration and defence; compulsory social security</i>	edukacja <i>education</i>	opieka zdrowotna i pomoc społeczna <i>human health and social work activities</i>	działalność związana z kulturą, rozrywką i rekreacją <i>arts, entertainment and recreation</i>	pozostała działalność usługowa <i>other service activities</i>	Lp. No.
13	3	-	5	3	3	2	1
11	4	-	6	5	3	3	2
-2	1	-	1	2	-	1	3
84,6	133,3	x	120,0	166,7	100,0	150,0	4
7	25	-	2	4	-	11	5
9	24	-	2	4	1	15	6
2	-1	-	-	-	1	4	7
128,6	96,0	x	100,0	100,0	x	136,4	8
197	78	-	43	139	25	144	9
211	77	-	46	140	21	150	10
14	-1	-	3	1	-4	6	11
107,1	98,7	x	107,0	100,7	84,0	104,2	12
13	3	-	1	16	2	8	13
16	7	-	2	17	2	9	14
3	4	-	1	1	-	1	15
123,1	233,3	x	200,0	106,3	100,0	112,5	16
6	1	-	1	4	-	4	17
7	1	-	2	4	-	3	18
1	-	-	1	-	-	-1	19
116,7	100,0	x	200,0	100,0	x	75,0	20
7	2	-	1	5	1	1	21
7	3	-	-	6	1	1	22
-	1	-	-1	1	-	-	23
100,0	150,0	x	x	120,0	100,0	100,0	24
13	8	-	2	12	1	13	25
13	8	-	2	14	1	16	26
-	-	-	-	2	-	3	27
100,0	100,0	x	100,0	116,7	100,0	123,1	28
6	4	-	2	8	2	10	29
6	2	-	2	7	1	9	30
-	-2	-	-	-1	-1	-1	31
100,0	50,0	x	100,0	87,5	50,0	90,0	32
6	1	-	1	-	-	-	33
6	1	-	1	-	-	-	34
-	-	-	-	-	-	-	35
100,0	100,0	x	100,0	x	x	x	36
1	1	-	-	1	-	4	37
1	2	-	-	1	-	4	38
-	1	-	-	-	-	-	39
100,0	200,0	x	x	100,0	x	100,0	40

TABL. 4. OSOBY FIZYCZNE PROWADZĄCE DZIAŁALNOŚĆ GOSPODARCZĄ WEDŁUG SEKCJI
NATURAL PERSONS CONDUCTING ECONOMIC ACTIVITY BY SECTIONS OF THE POLISH

Lp. No.	WYSZCZEGÓLNIENIE SPECIFICATION a - 31 XII 2011 b - 31 XII 2012 c - przyrost/spadek increase/decrease d - 2011 = 100	Ogółem Grand total	W tym		
			rolnictwo, leśnictwo, łowiectwo i rybactwo agriculture, forestry and fishing	przemysł industry	
				razem total	w tym przetwórstwo przemysłowe of which manufacturing
	PODREGION OSTROŁĘCKO-SIEDLECKI (cd.)				
	SUBREGION OSTROŁĘCKO-SIEDLECKI (cont.)				
	Powiat siedlecki (dok.)				
	Powiat siedlecki (cont.)				
1	Gm. w. Siedlce a	1446	300	130	122
2 b	1427	280	128	121
3 c	-19	-20	-2	-1
4 d	98,7	93,3	98,5	99,2
5	Gm. w. Skórzec a	349	82	32	31
6 b	352	79	38	38
7 c	3	-3	6	7
8 d	100,9	96,3	118,8	122,6
9	Gm. w. Suchożebry a	211	46	24	24
10 b	225	44	27	27
11 c	14	-2	3	3
12 d	106,6	95,7	112,5	112,5
13	Gm. w. Wiśniew a	248	67	25	25
14 b	242	58	25	24
15 c	-6	-9	-	-1
16 d	97,6	86,6	100,0	96,0
17	Gm. w. Wodynie a	126	16	7	7
18 b	144	18	10	10
19 c	18	2	3	3
20 d	114,3	112,5	142,9	142,9
21	Gm. w. Zbuczyn a	532	143	44	42
22 b	535	131	49	47
23 c	3	-12	5	5
24 d	100,6	91,6	111,4	111,9
25	Powiat sokołowski a	3029	291	263	249
26	Powiat sokołowski b	3057	280	270	255
27 c	28	-11	7	6
28 d	100,9	96,2	102,7	102,4
29	M. Sokółów Podlaski a	1449	36	107	102
30 b	1440	27	109	104
31 c	-9	-9	2	2
32 d	99,4	75,0	101,9	102,0
33	Gm. m-w. Kosów Lacki a	257	25	24	21
34 b	260	21	23	20
35 c	3	-4	-1	-1
36 d	101,2	84,0	95,8	95,2
37	Gm. w. Bielany a	186	30	21	21
38 b	185	32	20	20
39 c	-1	2	-1	-1
40 d	99,5	106,7	95,2	95,2

POLSKIEJ KLASYFIKACJI DZIAŁALNOŚCI ORAZ PODREGIONÓW, POWIATÓW I GMIN (cd.)
CLASSIFICATION OF ACTIVITIES AND SUBREGIONS, POWIATS AND GMINAS (cont.)

Of which

budownictwo construction	handel; naprawa pojazdów samochodo- wych ^Δ trade; repair of motor vehicles ^Δ	transport i gospodarka magazynowa transportation and storage	zakwate- rowanie i gastronomia ^Δ accommodation and catering ^Δ	informacja i komunikacja information and communication	działalność finansowa i ubezpiecze- niowa financial and insurance activities	obsługa rynku nieruchomości ^Δ real estate activities
160	418	118	20	18	32	8
150	421	120	24	19	34	9
-10	3	2	4	1	2	1
93,8	100,7	101,7	120,0	105,6	106,3	112,5
75	80	15	4	4	4	-
76	79	11	5	5	4	1
1	-1	-4	1	1	-	1
101,3	98,8	73,3	125,0	125,0	100,0	x
43	49	11	4	1	5	-
45	49	13	5	2	11	-
2	-	2	1	1	6	-
104,7	100,0	118,2	125,0	200,0	220,0	x
29	62	23	1	3	3	-
29	61	23	1	3	4	-
-	-1	-	-	-	1	-
100,0	98,4	100,0	100,0	100,0	133,3	x
25	30	14	-	1	6	1
30	38	14	1	1	5	1
5	8	-	1	-	-1	-
120,0	126,7	100,0	x	100,0	83,3	100,0
57	133	58	11	4	9	3
60	130	63	11	4	11	5
3	-3	5	-	-	2	2
105,3	97,7	108,6	100,0	100,0	122,2	166,7
486	910	261	59	32	86	13
488	893	256	57	38	92	13
2	-17	-5	-2	6	6	-
100,4	98,1	98,1	96,6	118,8	107,0	100,0
183	483	104	34	25	55	11
180	465	100	29	29	58	9
-3	-18	-4	-5	4	3	-2
98,4	96,3	96,2	85,3	116,0	105,5	81,8
64	71	21	4	-	7	-
70	67	20	4	1	8	1
6	-4	-1	-	1	1	1
109,4	94,4	95,2	100,0	x	114,3	x
37	67	9	3	1	2	1
36	65	8	3	2	2	1
-1	-2	-1	-	1	-	-
97,3	97,0	88,9	100,0	200,0	100,0	100,0

działalność profesjonalna, naukowa i techniczna <i>professional, scientific and technical activities</i>	administrowanie i działalność wspierająca ^A <i>administrative and support service activities</i>	administracja publiczna i obrona narodowa; obowiązkowe zabezpieczenia społeczne <i>public administration and defence; compulsory social security</i>	edukacja <i>education</i>	opieka zdrowotna i pomoc społeczna <i>human health and social work activities</i>	działalność związana z kulturą, rozrywką i rekreacją <i>arts, entertainment and recreation</i>	pozostała działalność usługowa <i>other service activities</i>	Lp. No.
78	30	-	20	57	10	47	1
84	25	-	20	56	8	49	2
6	-5	-	-	-1	-2	2	3
107,7	83,3	x	100,0	98,2	80,0	104,3	4
16	8	-	2	7	1	19	5
17	6	-	3	8	1	19	6
1	-2	-	1	1	-	-	7
106,3	75,0	x	150,0	114,3	100,0	100,0	8
13	1	-	3	7	1	3	9
12	2	-	3	7	1	4	10
-1	1	-	-	-	-	1	11
92,3	200,0	x	100,0	100,0	100,0	133,3	12
7	4	-	2	7	1	14	13
9	7	-	2	6	1	13	14
2	3	-	-	-1	-	-1	15
128,6	175,0	x	100,0	85,7	100,0	92,9	16
5	4	-	3	9	-	5	17
5	4	-	3	8	-	6	18
-	-	-	-	-1	-	1	19
100,0	100,0	x	100,0	88,9	x	120,0	20
26	11	-	5	6	6	16	21
28	9	-	6	6	5	17	22
2	-2	-	1	x	-1	1	23
107,7	81,8	x	120,0	100,0	83,3	106,3	24
216	58	-	25	191	28	110	25
231	65	-	33	197	33	111	26
15	7	-	8	6	5	1	27
106,9	112,1	x	132,0	103,1	117,9	100,9	28
150	23	-	16	145	19	58	29
160	27	-	19	148	21	59	30
10	4	-	3	3	2	1	31
106,7	117,4	x	118,8	102,1	110,5	101,7	32
7	11	-	2	11	1	9	33
7	14	-	2	9	1	12	34
-	3	-	-	-2	-	3	35
100,0	127,3	x	100,0	81,8	100,0	133,3	36
6	-	-	2	2	-	5	37
4	2	-	3	2	-	5	38
-2	2	-	1	-	-	-	39
66,7	-	x	150,0	100,0	x	100,0	40

TABL. 4. OSOBY FIZYCZNE PROWADZĄCE DZIAŁALNOŚĆ GOSPODARCZĄ WEDŁUG SEKCJI
NATURAL PERSONS CONDUCTING ECONOMIC ACTIVITY BY SECTIONS OF THE POLISH

Lp. No.	WYSZCZEGÓLNIENIE SPECIFICATION a - 31 XII 2011 b - 31 XII 2012 c - przyrost/spadek increase/decrease d - 2011 = 100	Ogółem Grand total	W tym		
			rolnictwo, leśnictwo, łowiectwo i rybactwo agriculture, forestry and fishing	przemysł industry	
				razem total	w tym przetwórstwo przemysłowe of which manufacturing
PODREGION OSTROŁĘCKO-SIEDLECKI (cd.)					
SUBREGION OSTROŁĘCKO-SIEDLECKI (cont.)					
Powiat sokołowski (dok.)					
Powiat sokołowski (cont.)					
1	Gm. w. Ceranów	a 88	17	9	9
2		b 93	16	12	12
3		c 5	-1	3	3
4		d 105,7	94,1	133,3	133,3
5	Gm. w. Jabłonna Lacka	a 195	40	19	18
6		b 201	37	18	17
7		c 6	-3	-1	-1
8		d 103,1	92,5	94,7	94,4
9	Gm. w. Repki	a 162	47	5	5
10		b 173	46	10	10
11		c 11	-1	5	5
12		d 106,8	97,9	200,0	200,0
13	Gm. w. Sabnie	a 185	22	20	18
14		b 181	24	18	16
15		c -4	2	-2	-2
16		d 97,8	109,1	90,0	88,9
17	Gm. w. Sokółów Podlaski	a 320	44	33	31
18		b 340	43	35	32
19		c 20	-1	2	1
20		d 106,3	97,7	106,1	103,2
21	Gm. w. Sterdyń	a 187	30	25	24
22		b 184	34	25	24
23		c -3	4	-	-
24		d 98,4	113,3	100,0	100,0
25	Powiat węgrowski	a 3636	267	391	378
26	Powiat węgrowski	b 3735	247	396	384
27		c 99	-20	5	6
28		d 102,7	92,5	101,3	101,6
29	M. Węgrów	a 1088	21	115	113
30		b 1069	16	115	113
31		c -19	-5	-	-
32		d 98,3	76,2	100,0	100,0
33	Gm. m-w. Łochów	a 1091	60	123	120
34		b 1146	55	121	117
35		c 55	-5	-2	-3
36		d 105,0	91,7	98,4	97,5
37	Gm. w. Grębków	a 173	28	6	4
38		b 173	28	7	6
39		c -	-	1	2
40		d 100,0	100,0	116,7	150,0

POLSKIEJ KLASYFIKACJI DZIAŁALNOŚCI ORAZ PODREGIONÓW, POWIATÓW I GMIN (cd.)
CLASSIFICATION OF ACTIVITIES AND SUBREGIONS, POWIATS AND GMINAS (cont.)

Of which

budownictwo construction	handel; naprawa pojazdów samochodo- wych ^Δ trade; repair of motor vehicles ^Δ	transport i gospodarka magazynowa transportation and storage	zakwaterno- wanie i gastronomia ^Δ accommodation and catering ^Δ	informacja i komunikacja information and communication	działalność finansowa i ubezpiecze- niowa financial and insurance activities	obsługa rynku nieruchomości ^Δ real estate activities
22	18	10	1	-	1	-
22	19	12	1	-	1	-
-	1	2	-	-	-	-
100,0	105,6	120,0	100,0	x	100,0	x
23	54	22	2	4	7	-
21	54	25	4	3	8	1
-2	-	3	2	-1	1	1
91,3	100,0	113,6	200,0	75,0	114,3	x
21	36	18	4	-	5	-
21	37	20	3	-	5	-
-	1	2	-1	-	-	-
100,0	102,8	111,1	75,0	x	100,0	x
39	47	25	4	-	5	-
37	48	22	3	1	3	-
-2	1	-3	-1	1	-2	-
94,9	102,1	88,0	75,0	x	60,0	x
61	90	32	6	1	4	1
69	96	30	8	1	7	1
8	6	-2	2	-	3	-
113,1	106,7	93,8	133,3	100,0	175,0	100,0
36	44	20	1	1	-	-
32	42	19	2	1	-	-
-4	-2	-1	1	-	-	-
88,9	95,5	95,0	200,0	100,0	x	x
731	1110	233	57	57	93	16
757	1135	230	57	54	94	15
26	25	-3	-	-3	1	-1
103,6	102,3	98,7	100,0	94,7	101,1	93,8
135	365	69	23	28	36	5
129	357	62	18	29	36	5
-6	-8	-7	-5	1	-	-
95,6	97,8	89,9	78,3	103,6	100,0	100,0
242	329	76	11	23	24	4
260	351	77	12	18	25	4
18	22	1	1	-5	1	-
107,4	106,7	101,3	109,1	78,3	104,2	100,0
39	58	14	3	-	7	1
39	60	13	4	-	4	1
-	2	-1	1	-	-3	-
100,0	103,4	92,9	133,3	x	57,1	100,0

działalność profesjonalna, naukowa i techniczna <i>professional, scientific and technical activities</i>	administrowanie i działalność wspierająca ^A <i>administrative and support service activities</i>	administracja publiczna i obrona narodowa; obowiązkowe zabezpieczenia społeczne <i>public administration and defence; compulsory social security</i>	edukacja <i>education</i>	opieka zdrowotna i pomoc społeczna <i>human health and social work activities</i>	działalność związana z kulturą, rozrywką i rekreacją <i>arts, entertainment and recreation</i>	pozostała działalność usługowa <i>other service activities</i>	Lp. No.
2	1	-	-	3	1	3	1
2	1	-	-	3	1	3	2
-	-	-	-	-	-	-	3
100,0	100,0	x	x	100,0	100,0	100,0	4
6	2	-	1	6	-	9	5
9	1	-	1	8	-	11	6
3	-1	-	-	2	-	2	7
150,0	50,0	x	100,0	133,3	x	122,2	8
10	7	-	1	2	3	3	9
12	8	-	2	3	3	3	10
2	1	-	1	1	-	-	11
120,0	114,3	x	200,0	150,0	100,0	100,0	12
7	3	-	3	3	2	5	13
8	3	-	4	3	3	4	14
1	-	-	1	-	1	-1	15
114,3	100,0	x	133,3	100,0	150,0	80,0	16
18	7	-	-	10	1	12	17
19	5	-	2	12	3	9	18
1	-2	-	2	2	2	-3	19
105,6	71,4	x	x	120,0	300,0	75,0	20
10	4	-	-	9	1	6	21
10	4	-	-	9	1	5	22
-	-	-	-	-	-	-1	23
100,0	100,0	x	x	100,0	100,0	83,3	24
204	90	-	44	148	32	163	25
211	121	-	45	168	33	172	26
7	31	-	1	20	1	9	27
103,4	134,4	x	102,3	113,5	103,1	105,5	28
108	27	-	26	79	13	38	29
101	35	-	26	89	11	40	30
-7	8	-	-	10	-2	2	31
93,5	129,6	x	100,0	112,7	84,6	105,3	32
53	34	-	12	32	6	62	33
61	39	-	14	36	9	64	34
8	5	-	2	4	3	2	35
115,1	114,7	x	116,7	112,5	150,0	103,2	36
5	3	-	-	1	2	6	37
5	4	-	-	1	1	6	38
-	1	-	-	-	-1	-	39
100,0	133,3	x	x	100,0	50,0	100,0	40

TABL. 4. OSOBY FIZYCZNE PROWADZĄCE DZIAŁALNOŚĆ GOSPODARCZĄ WEDŁUG SEKCJI
NATURAL PERSONS CONDUCTING ECONOMIC ACTIVITY BY SECTIONS OF THE POLISH

Lp. No.	WYSZCZEGÓLNIENIE SPECIFICATION a - 31 XII 2011 b - 31 XII 2012 c - przyrost/spadek increase/decrease d - 2011 = 100	Ogółem Grand total	W tym		
			rolnictwo, leśnictwo, łowiectwo i rybactwo agriculture, forestry and fishing	przemysł industry	
				razem total	w tym przetwórstwo przemysłowe of which manufacturing
PODREGION OSTROŁĘCKO-SIEDLECKI (cd.)					
SUBREGION OSTROŁĘCKO-SIEDLECKI (cont.)					
Powiat węgrowski (dok.)					
Powiat węgrowski (cont.)					
1	Gm. w. Korytnica	a 225	21	12	12
2		b 231	25	14	14
3		c 6	4	2	2
4		d 102,7	119,0	116,7	116,7
5	Gm. w. Liw	a 324	31	35	33
6		b 354	31	37	35
7		c 30	-	2	2
8		d 109,3	100,0	105,7	106,1
9	Gm. w. Miedzna	a 145	23	24	23
10		b 154	21	26	25
11		c 9	-2	2	2
12		d 106,2	91,3	108,3	108,7
13	Gm. w. Sadowne	a 236	28	38	37
14		b 247	22	37	37
15		c 11	-6	-1	-
16		d 104,7	78,6	97,4	100,0
17	Gm. w. Stoczek	a 232	33	31	31
18		b 236	30	31	31
19		c 4	-3	-	-
20		d 101,7	90,9	100,0	100,0
21	Gm. w. Wierzbno	a 122	22	7	5
22		b 125	19	8	6
23		c 3	-3	1	1
24		d 102,5	86,4	114,3	120,0
25	Powiat wyszkowski	a 4798	374	379	359
26	Powiat wyszkowski	b 4887	306	395	375
27		c 89	-68	16	16
28		d 101,9	81,8	104,2	104,5
29	Gm. m-w. Wyszków	a 3158	106	253	239
30		b 3167	83	258	242
31		c 9	-23	5	3
32		d 100,3	78,3	102,0	101,3
33	Gm. w. Brańszczyk	a 389	72	25	24
34		b 410	59	27	26
35		c 21	-13	2	2
36		d 105,4	81,9	108,0	108,3
37	Gm. w. Długosiodło	a 348	41	29	29
38		b 365	34	32	32
39		c 17	-7	3	3
40		d 104,9	82,9	110,3	110,3

POLSKIEJ KLASYFIKACJI DZIAŁALNOŚCI ORAZ PODREGIONÓW, POWIATÓW I GMIN (cd.)
CLASSIFICATION OF ACTIVITIES AND SUBREGIONS, POWIATS AND GMINAS (cont.)

Of which

budownictwo construction	handel; naprawa pojazdów samochodo- wych ^Δ trade; repair of motor vehicles ^Δ	transport i gospodarka magazynowa transportation and storage	zakwaterno- wanie i gastronomia ^Δ accommodation and catering ^Δ	informacja i komunikacja information and communication	działalność finansowa i ubezpiecze- niowa financial and insurance activities	obsługa rynku nieruchomości ^Δ real estate activities
78	72	12	1	-	4	-
75	66	11	3	-	4	-
-3	-6	-1	2	-	-	-
96,2	91,7	91,7	300,0	x	100,0	x
75	105	12	8	-	8	1
81	110	14	8	-	9	1
6	5	2	-	-	1	-
108,0	104,8	116,7	100,0	x	112,5	100,0
31	30	8	2	2	1	1
36	27	9	1	3	-	1
5	-3	1	-1	1	-1	-
116,1	90,0	112,5	50,0	150,0	x	100,0
51	53	12	5	1	6	2
56	63	11	6	1	6	1
5	10	-1	1	-	-	-1
109,8	118,9	91,7	120,0	100,0	100,0	50,0
60	63	10	4	1	4	2
61	63	11	5	1	5	2
1	-	1	1	-	1	-
101,7	100,0	110,0	125,0	100,0	125,0	100,0
20	35	20	-	2	3	-
20	38	22	-	2	5	-
-	3	2	-	-	2	-
100,0	108,6	110,0	x	100,0	166,7	x
932	1299	438	106	80	126	36
976	1334	451	102	91	131	42
44	35	13	-4	11	5	6
104,7	102,7	103,0	96,2	113,8	104,0	116,7
598	850	277	77	63	100	28
607	852	273	73	69	100	33
9	2	-4	-4	6	-	5
101,5	100,2	98,6	94,8	109,5	100,0	117,9
59	121	41	7	8	7	2
74	130	45	6	8	8	1
15	9	4	-1	-	1	-1
125,4	107,4	109,8	85,7	100,0	114,3	50,0
87	98	20	8	2	5	1
96	108	22	9	2	5	1
9	10	2	1	-	-	-
110,3	110,2	110,0	112,5	100,0	100,0	100,0

działalność profesjonalna, naukowa i techniczna <i>professional, scientific and technical activities</i>	administrowanie i działalność wspierająca ^A <i>administrative and support service activities</i>	administracja publiczna i obrona narodowa; obowiązkowe zabezpieczenia społeczne <i>public administration and defence; compulsory social security</i>	edukacja <i>education</i>	opieka zdrowotna i pomoc społeczna <i>human health and social work activities</i>	działalność związana z kulturą, rozrywką i rekreacją <i>arts, entertainment and recreation</i>	pozostała działalność usługowa <i>other service activities</i>	Lp. No.
10	4	-	-	5	1	5	1
9	9	-	-	5	2	8	2
-1	5	-	-	-	1	3	3
90,0	225,0	x	x	100,0	200,0	160,0	4
11	6	-	3	10	2	17	5
15	9	-	4	13	4	18	6
4	3	-	1	3	2	1	7
136,4	150,0	x	133,3	130,0	200,0	105,9	8
3	2	-	-	8	2	8	9
5	3	-	-	10	2	10	10
2	1	-	-	2	-	2	11
166,7	150,0	x	x	125,0	100,0	125,0	12
5	9	-	2	7	2	15	13
6	13	-	1	7	2	15	14
1	4	-	-1	-	-	-	15
120,0	144,4	x	50,0	100,0	100,0	100,0	16
5	4	-	-	3	2	10	17
5	7	-	-	4	1	10	18
-	3	-	-	1	-1	-	19
100,0	175,0	x	x	133,3	50,0	100,0	20
4	1	-	1	3	2	2	21
4	2	-	-	3	1	1	22
-	1	-	-1	-	-1	-1	23
100,0	200,0	x	x	100,0	50,0	50,0	24
308	165	1	74	234	35	211	25
310	173	1	87	242	40	206	26
2	8	-	13	8	5	-5	27
100,6	104,8	100,0	117,6	103,4	114,3	97,6	28
267	105	-	63	192	28	151	29
266	104	-	72	198	32	147	30
-1	-1	-	9	6	4	-4	31
99,6	99,0	x	114,3	103,1	114,3	97,4	32
5	18	-	3	7	-	14	33
8	21	-	4	7	-	12	34
3	3	-	1	-	-	-2	35
160,0	116,7	x	133,3	100,0	x	85,7	36
16	8	-	2	12	3	16	37
14	8	-	3	12	3	16	38
-2	-	-	1	-	-	-	39
87,5	100,0	x	150,0	100,0	100,0	100,0	40

TABL. 4. OSOBY FIZYCZNE PROWADZĄCE DZIAŁALNOŚĆ GOSPODARCZĄ WEDŁUG SEKCJI
 NATURAL PERSONS CONDUCTING ECONOMIC ACTIVITY BY SECTIONS OF THE POLISH

Lp. No.	WYSZCZEGÓLNIENIE SPECIFICATION a - 31 XII 2011 b - 31 XII 2012 c - przyrost/spadek increase/decrease d - 2011 = 100	Ogółem Grand total	W tym		
			rolnictwo, leśnictwo, łowiectwo i rybactwo agriculture, forestry and fishing	przemysł industry	
				razem total	w tym przetwórstwo przemysłowe of which manufacturing
	PODREGION OSTROŁĘCKO-SIEDLECKI (dok.)				
	SUBREGION OSTROŁĘCKO-SIEDLECKI (cont.)				
	Powiat wyszkowski (dok.)				
	Powiat wyszkowski (cont.)				
1	Gm. w. Rzażńnik a	336	64	25	24
2 b	354	57	29	29
3 c	18	-7	4	5
4 d	105,4	89,1	116,0	120,8
5	Gm. w. Somianka a	260	46	12	12
6 b	279	38	15	15
7 c	19	-8	3	3
8 d	107,3	82,6	125,0	125,0
9	Gm. w. Zabrodzie a	307	45	35	31
10 b	312	35	34	31
11 c	5	-10	-1	-
12 d	101,6	77,8	97,1	100,0
	Miasta na prawach powiatu:				
	Cities with powiat status:				
13	Ostrołęka a	4488	62	335	327
14 b	4494	50	350	342
15 c	6	-12	15	15
16 d	100,1	80,6	104,5	104,6
17	Siedlce a	5976	219	440	430
18 b	6091	188	468	458
19 c	115	-31	28	28
20 d	101,9	85,8	106,4	106,5
21	PODREGION RADOMSKI a	5976	219	440	430
22	SUBREGION RADOMSKI b	6091	188	468	458
23 c	115	-31	28	28
24 d	101,9	85,8	106,4	106,5
25	Powiat białobrzeski a	1924	148	318	309
26	Powiat białobrzeski b	1923	137	310	302
27 c	-1	-11	-8	-7
28 d	99,9	92,6	97,5	97,7
29	Gm. m-w. Białobrzegi a	916	34	123	119
30 b	894	32	117	113
31 c	-22	-2	-6	-6
32 d	97,6	94,1	95,1	95,0
33	Gm. m-w. Wyśmierzyce a	132	16	20	19
34 b	142	17	19	18
35 c	10	1	-1	-1
36 d	107,6	106,3	95,0	94,7
37	Gm. w. Promna a	267	26	31	30
38 b	264	23	30	30
39 c	-3	-3	-1	-
40 d	98,9	88,5	96,8	100,0

POLSKIEJ KLASYFIKACJI DZIAŁALNOŚCI ORAZ PODREGIONÓW, POWIATÓW I GMIN (cd.)
CLASSIFICATION OF ACTIVITIES AND SUBREGIONS, POWIATS AND GMINAS (cont.)

Of which

<i>budownictwo construction</i>	<i>handel; naprawa pojazdów samochodo- wych^Δ trade; repair of motor vehicles^Δ</i>	<i>transport i gospodarka magazynowa transportation and storage</i>	<i>zakwatero- wanie i gastronomia^Δ accommodation and catering^Δ</i>	<i>informacja i komunikacja information and communication</i>	<i>działalność finansowa i ubezpiecze- niowa financial and insurance activities</i>	<i>obsługa rynku nieruchomości^Δ real estate activities</i>
78	67	48	6	2	3	2
89	72	50	6	3	4	2
11	5	2	—	1	1	—
114,1	107,5	104,2	100,0	150,0	133,3	100,0
50	64	37	2	1	5	1
50	72	44	2	4	7	2
—	8	7	—	3	2	1
100,0	112,5	118,9	100,0	400,0	140,0	200,0
60	99	15	6	4	6	2
60	100	17	6	5	7	3
—	1	2	—	1	1	1
100,0	101,0	113,3	100,0	125,0	116,7	150,0
545	1360	496	149	96	191	28
556	1343	481	140	100	176	29
11	-17	-15	-9	4	-15	1
102,0	98,8	97,0	94,0	104,2	92,1	103,6
553	1785	500	141	149	249	73
548	1760	506	142	163	254	79
-5	-25	6	1	14	5	6
99,1	98,6	101,2	100,7	109,4	102,0	108,2
553	1785	500	141	149	249	73
548	1760	506	142	163	254	79
-5	-25	6	1	14	5	6
99,1	98,6	101,2	100,7	109,4	102,0	108,2
262	692	118	52	17	42	9
268	681	115	49	24	45	10
6	-11	-3	-3	7	3	1
102,3	98,4	97,5	94,2	141,2	107,1	111,1
106	370	39	28	13	29	6
105	347	40	27	14	30	6
-1	-23	1	-1	1	1	—
99,1	93,8	102,6	96,4	107,7	103,4	100,0
20	47	7	3	—	1	—
20	51	9	3	1	1	—
—	4	2	—	1	—	—
100,0	108,5	128,6	100,0	x	100,0	x
43	102	18	11	2	4	1
37	98	16	10	6	6	3
-6	-4	-2	-1	4	2	2
86,0	96,1	88,9	90,9	300,0	150,0	300,0

działalność profesjonalna, naukowa i techniczna <i>professional, scientific and technical activities</i>	administrowanie i działalność wspierająca ^A <i>administrative and support service activities</i>	administracja publiczna i obrona narodowa; obowiązkowe zabezpieczenia społeczne <i>public administration and defence; compulsory social security</i>	edukacja <i>education</i>	opieka zdrowotna i pomoc społeczna <i>human health and social work activities</i>	działalność związana z kulturą, rozrywką i rekreacją <i>arts, entertainment and recreation</i>	pozostała działalność usługowa <i>other service activities</i>	Lp. No.
2	6	-	4	11	2	16	1
3	6	-	4	11	2	16	2
1	-	-	-	-	-	-	3
150,0	100,0	x	100,0	100,0	100,0	100,0	4
9	21	1	1	5	-	5	5
9	22	1	1	5	1	6	6
-	1	-	-	-	1	1	7
100,0	104,8	100,0	100,0	100,0	x	120,0	8
9	7	-	1	7	2	9	9
10	12	-	3	9	2	9	10
1	5	-	2	2	-	-	11
111,1	171,4	x	300,0	128,6	100,0	100,0	12
424	94	-	124	343	34	207	13
440	103	-	129	354	37	206	14
16	9	-	5	11	3	-1	15
103,8	109,6	x	104,0	103,2	108,8	99,5	16
631	169	-	168	545	59	295	17
677	194	-	180	566	70	296	18
46	25	-	12	21	11	1	19
107,3	114,8	x	107,1	103,9	118,6	100,3	20
631	169	-	168	545	59	295	21
677	194	-	180	566	70	296	22
46	25	-	12	21	11	1	23
107,3	114,8	x	107,1	103,9	118,6	100,3	24
76	35	-	20	49	3	83	25
83	38	-	22	49	6	86	26
7	3	-	2	-	3	3	27
109,2	108,6	x	110,0	100,0	200,0	103,6	28
50	20	-	19	34	2	43	29
52	23	-	20	34	4	43	30
2	3	-	1	-	2	-	31
104,0	115,0	x	105,3	100,0	200,0	100,0	32
6	3	-	-	5	-	4	33
7	5	-	-	5	-	4	34
1	2	-	-	-	-	-	35
116,7	166,7	x	x	100,0	x	100,0	36
8	3	-	1	6	-	11	37
11	2	-	2	6	-	14	38
3	-1	-	1	-	-	3	39
137,5	66,7	x	200,0	100,0	x	127,3	40

TABL. 4. OSOBY FIZYCZNE PROWADZĄCE DZIAŁALNOŚĆ GOSPODARCZĄ WEDŁUG SEKCJI
 NATURAL PERSONS CONDUCTING ECONOMIC ACTIVITY BY SECTIONS OF THE POLISH

Lp. No.	WYSZCZEGÓLNIENIE SPECIFICATION a - 31 XII 2011 b - 31 XII 2012 c - przyrost/spadek increase/decrease d - 2011 = 100	Ogółem Grand total	W tym		
			rolnictwo, leśnictwo, łowiectwo i rybactwo agriculture, forestry and fishing	przemysł industry	
				razem total	w tym przetwórstwo przemysłowe of which manufacturing
PODREGION RADOMSKI (cd.)					
SUBREGION RADOMSKI (cont.)					
Powiat białobrzegi (dok.)					
Powiat białobrzegi (cont.)					
1	Gm. w. Radzanów	a 124	20	18	17
2		b 129	17	18	17
3		c 5	-3	-	-
4		d 104,0	85,0	100,0	100,0
5	Gm. w. Stara Błotnica	a 256	30	65	63
6		b 263	28	66	64
7		c 7	-2	1	1
8		d 102,7	93,3	101,5	101,6
9	Gm. w. Stromiec	a 229	22	61	61
10		b 231	20	60	60
11		c 2	-2	-1	-1
12		d 100,9	90,9	98,4	98,4
13	Powiat kozienicki	a 3215	200	287	277
14	Powiat kozienicki	b 3255	165	293	283
15		c 40	-35	6	6
16		d 101,2	82,5	102,1	102,2
17	Gm. m-w. Kozienice	a 2005	71	154	150
18		b 2012	56	151	146
19		c 7	-15	-3	-4
20		d 100,3	78,9	98,1	97,3
21	Gm. w. Garbatka-Letnisko	a 228	23	32	32
22		b 243	19	38	38
23		c 15	-4	6	6
24		d 106,6	82,6	118,8	118,8
25	Gm. w. Głowaczów	a 317	37	40	37
26		b 316	30	36	34
27		c -1	-7	-4	-3
28		d 99,7	81,1	90,0	91,9
29	Gm. w. Gniewoszków	a 181	18	16	15
30		b 189	17	19	18
31		c 8	-1	3	3
32		d 104,4	94,4	118,8	120,0
33	Gm. w. Grabów nad Pilicą	a 140	19	13	11
34		b 145	16	15	13
35		c 5	-3	2	2
36		d 103,6	84,2	115,4	118,2
37	Gm. w. Magnuszew	a 234	26	25	25
38		b 238	20	25	25
39		c 4	-6	-	-
40		d 101,7	76,9	100,0	100,0

POLSKIEJ KLASYFIKACJI DZIAŁALNOŚCI ORAZ PODREGIONÓW, POWIATÓW I GMIN (cd.)
CLASSIFICATION OF ACTIVITIES AND SUBREGIONS, POWIATS AND GMINAS (cont.)

Of which

budownictwo <i>construction</i>	handel; naprawa pojazdów samochodo- wych ^Δ <i>trade; repair of motor vehicles^Δ</i>	transport i gospodarka magazynowa <i>transportation and storage</i>	zakwatero- wanie i gastronomia ^Δ <i>accommodation and catering^Δ</i>	informacja i komunikacja <i>information and communication</i>	działalność finansowa i ubezpiecze- niowa <i>financial and insurance activities</i>	obsługa rynku nieruchomości ^Δ <i>real estate activities</i>
27	30	13	1	1	3	—
33	37	11	1	—	2	—
6	7	-2	—	-1	-1	—
122,2	123,3	84,6	100,0	x	66,7	x
36	80	20	5	—	3	1
42	80	20	5	1	4	1
6	—	—	—	1	1	—
116,7	100,0	100,0	100,0	x	133,3	100,0
30	63	21	4	1	2	1
31	68	19	3	2	2	—
1	5	-2	-1	1	—	-1
103,3	107,9	90,5	75,0	200,0	100,0	x
551	998	275	100	68	98	22
565	1007	280	104	79	101	24
14	9	5	4	11	3	2
102,5	100,9	101,8	104,0	116,2	103,1	109,1
363	611	160	64	51	70	21
363	611	160	67	61	68	21
—	—	—	3	10	-2	—
100,0	100,0	100,0	104,7	119,6	97,1	100,0
31	58	14	12	6	2	1
39	62	16	11	5	4	3
8	4	2	-1	-1	2	2
125,8	106,9	114,3	91,7	83,3	200,0	300,0
57	104	20	10	3	5	—
62	101	21	11	5	6	—
5	-3	1	1	2	1	—
108,8	97,1	105,0	110,0	166,7	120,0	x
24	77	24	2	2	4	—
26	80	24	2	2	3	—
2	3	—	—	—	-1	—
108,3	103,9	100,0	100,0	100,0	75,0	x
24	39	10	4	4	6	—
25	43	11	5	4	6	—
1	4	1	1	—	—	—
104,2	110,3	110,0	125,0	100,0	100,0	x
32	69	34	5	2	8	—
34	70	34	6	2	11	—
2	1	—	1	—	3	—
106,3	101,4	100,0	120,0	100,0	137,5	x

działalność profesjonalna, naukowa i techniczna <i>professional, scientific and technical activities</i>	administrowanie i działalność wspierająca ^A <i>administrative and support service activities</i>	administracja publiczna i obrona narodowa; obowiązkowe zabezpieczenia społeczne <i>public administration and defence; compulsory social security</i>	edukacja <i>education</i>	opieka zdrowotna i pomoc społeczna <i>human health and social work activities</i>	działalność związana z kulturą, rozrywką i rekreacją <i>arts, entertainment and recreation</i>	pozostała działalność usługowa <i>other service activities</i>	Lp. No.
3	2	-	-	-	-	6	1
4	1	-	-	-	-	5	2
1	-1	-	-	-	-	-1	3
133,3	50,0	x	x	x	x	83,3	4
3	2	-	-	2	1	8	5
3	2	-	-	2	1	8	6
-	-	-	-	-	-	-	7
100,0	100,0	x	x	100,0	100,0	100,0	8
6	5	-	-	2	-	11	9
6	5	-	-	2	1	12	10
-	-	-	-	-	1	1	11
100,0	100,0	x	x	100,0	x	109,1	12
240	42	-	47	145	21	121	13
241	48	-	49	155	16	128	14
1	6	-	2	10	-5	7	15
100,4	114,3	x	104,3	106,9	76,2	105,8	16
177	19	-	36	115	15	78	17
178	23	-	37	125	13	78	18
1	4	-	1	10	-2	-	19
100,6	121,1	x	102,8	108,7	86,7	100,0	20
12	6	-	3	10	3	15	21
13	4	-	2	9	2	16	22
1	-2	-	-1	-1	-1	1	23
108,3	66,7	x	66,7	90,0	66,7	106,7	24
15	7	-	1	9	-	9	25
15	9	-	2	8	-	10	26
-	2	-	1	-1	-	1	27
100,0	128,6	x	200,0	88,9	x	111,1	28
5	-	-	-	-	-	9	29
7	-	-	-	1	-	8	30
2	-	-	-	1	-	-1	31
140,0	x	x	x	x	x	88,9	32
7	5	-	1	1	3	4	33
7	5	-	1	1	1	5	34
-	-	-	-	-	-2	1	35
100,0	100,0	x	100,0	100,0	33,3	125,0	36
14	3	-	4	7	-	5	37
10	4	-	5	8	-	9	38
-4	1	-	1	1	-	4	39
71,4	133,3	x	125,0	114,3	x	180,0	40

TABL. 4. OSOBY FIZYCZNE PROWADZĄCE DZIAŁALNOŚĆ GOSPODARCZĄ WEDŁUG SEKCJI
NATURAL PERSONS CONDUCTING ECONOMIC ACTIVITY BY SECTIONS OF THE POLISH

Lp. No.	WYSZCZEGÓLNIENIE SPECIFICATION a - 31 XII 2011 b - 31 XII 2012 c - przyrost/spadek increase/decrease d - 2011 = 100	Ogółem Grand total	W tym		
			rolnictwo, leśnictwo, łowiectwo i rybactwo agriculture, forestry and fishing	przemysł industry	
				razem total	w tym przetwórstwo przemysłowe of which manufacturing
PODREGION RADOMSKI (cd.)					
SUBREGION RADOMSKI (cont.)					
Powiat kozienicki (dok.)					
Powiat kozienicki (cont.)					
1	Gm. w. Sieciechów	a 110	6	7	7
2		b 112	7	9	9
3		c 2	1	2	2
4		d 101,8	116,7	128,6	128,6
5	Powiat lipski	a 2136	274	203	191
6	Powiat lipski	b 2138	233	221	206
7		c 2	-41	18	15
8		d 100,1	85,0	108,9	107,9
9	Gm. m-w. Lipsko	a 1026	85	103	97
10		b 1016	68	115	108
11		c -10	-17	12	11
12		d 99,0	80,0	111,7	111,3
13	Gm. w. Chotcza	a 75	11	4	4
14		b 70	8	4	4
15		c -5	-3	-	-
16		d 93,3	72,7	100,0	100,0
17	Gm. w. Ciepiałów	a 271	55	22	18
18		b 280	54	26	20
19		c 9	-1	4	2
20		d 103,3	98,2	118,2	111,1
21	Gm. w. Rzecznów	a 246	46	31	31
22		b 246	38	31	31
23		c -	-8	-	-
24		d 100,0	82,6	100,0	100,0
25	Gm. w. Sienno	a 301	48	24	23
26		b 306	42	23	22
27		c 5	-6	-1	-1
28		d 101,7	87,5	95,8	95,7
29	Gm. w. Solec nad Wisłą	a 217	29	19	18
30		b 220	23	22	21
31		c 3	-6	3	3
32		d 101,4	79,3	115,8	116,7
33	Powiat przysuski	a 2161	154	218	212
34	Powiat przysuski	b 2161	127	219	211
35		c -	-27	1	-1
36		d 100,0	82,5	100,5	99,5
37	Gm. m-w. Przysucha	a 760	38	67	64
38		b 770	33	70	65
39		c 10	-5	3	1
40		d 101,3	86,8	104,5	101,6

POLSKIEJ KLASYFIKACJI DZIAŁALNOŚCI ORAZ PODREGIONÓW, POWIATÓW I GMIN (cd.)
CLASSIFICATION OF ACTIVITIES AND SUBREGIONS, POWIATS AND GMINAS (cont.)

Of which

<i>budownictwo construction</i>	<i>handel; naprawa pojazdów samochodo- wych^Δ trade; repair of motor vehicles^Δ</i>	<i>transport i gospodarka magazynowa transportation and storage</i>	<i>zakwate- rowanie i gastronomia^Δ accommodation and catering^Δ</i>	<i>informacja i komunikacja information and communication</i>	<i>działalność finansowa i ubezpiecze- niowa financial and insurance activities</i>	<i>obsługa rynku nieruchomości^Δ real estate activities</i>
20	40	13	3	-	3	-
16	40	14	2	-	3	-
-4	-	1	-1	-	-	-
80,0	100,0	107,7	66,7	x	100,0	x
339	773	120	38	13	58	6
337	781	120	44	15	57	7
-2	8	-	6	2	-1	1
99,4	101,0	100,0	115,8	115,4	98,3	116,7
129	414	53	20	7	32	3
129	407	55	20	9	30	4
-	-7	2	-	2	-2	1
100,0	98,3	103,8	100,0	128,6	93,8	133,3
13	30	5	1	-	1	1
9	31	4	1	-	1	1
-4	1	-1	-	-	-	-
69,2	103,3	80,0	100,0	x	100,0	100,0
55	92	7	7	-	4	1
57	93	5	8	-	3	1
2	1	-2	1	-	-1	-
103,6	101,1	71,4	114,3	x	75,0	100,0
51	69	10	-	2	6	-
49	76	10	1	2	7	-
-2	7	-	1	-	1	-
96,1	110,1	100,0	x	100,0	116,7	x
51	96	26	9	1	8	1
51	99	28	12	1	9	1
-	3	2	3	-	1	-
100,0	103,1	107,7	133,3	100,0	112,5	100,0
40	72	19	1	3	7	-
42	75	18	2	3	7	-
2	3	-1	1	-	-	-
105,0	104,2	94,7	200,0	100,0	100,0	x
421	824	147	44	15	56	9
425	826	155	48	18	50	10
4	2	8	4	3	-6	1
101,0	100,2	105,4	109,1	120,0	89,3	111,1
97	294	48	20	8	29	5
101	294	50	21	10	26	6
4	-	2	1	2	-3	1
104,1	100,0	104,2	105,0	125,0	89,7	120,0

działalność profesjonalna, naukowa i techniczna <i>professional, scientific and technical activities</i>	administrowanie i działalność wspierająca ^A <i>administrative and support service activities</i>	administracja publiczna i obrona narodowa; obowiązkowe zabezpieczenia społeczne <i>public administration and defence; compulsory social security</i>	edukacja <i>education</i>	opieka zdrowotna i pomoc społeczna <i>human health and social work activities</i>	działalność związana z kulturą, rozrywką i rekreacją <i>arts, entertainment and recreation</i>	pozostała działalność usługowa <i>other service activities</i>	Lp. No.
10	2	-	2	3	-	1	1
11	3	-	2	3	-	2	2
1	1	-	-	-	-	1	3
110,0	150,0	x	100,0	100,0	x	200,0	4
78	32	1	19	95	12	75	5
79	34	-	21	97	10	82	6
1	2	-1	2	2	-2	7	7
101,3	106,3	x	110,5	102,1	83,3	109,3	8
51	12	-	12	67	5	33	9
53	11	-	11	65	3	36	10
2	-1	-	-1	-2	-2	3	11
103,9	91,7	x	91,7	97,0	60,0	109,1	12
4	-	-	1	-	-	4	13
5	-	-	2	1	-	3	14
1	-	-	1	1	-	-1	15
125,0	x	x	200,0	x	x	75,0	16
4	8	-	2	3	3	8	17
4	9	-	4	5	2	9	18
-	1	-	2	2	-1	1	19
100,0	112,5	x	200,0	166,7	66,7	112,5	20
6	5	1	2	2	2	13	21
6	6	-	1	2	2	15	22
-	1	-1	-1	-	-	2	23
100,0	120,0	x	50,0	100,0	100,0	115,4	24
6	4	-	-	15	2	10	25
5	4	-	-	16	3	12	26
-1	-	-	-	1	1	2	27
83,3	100,0	x	x	106,7	150,0	120,0	28
7	3	-	2	8	-	7	29
6	4	-	3	8	-	7	30
-1	1	-	1	-	-	-	31
85,7	133,3	x	150,0	100,0	x	100,0	32
85	26	-	19	64	10	69	33
83	29	-	22	69	12	68	34
-2	3	-	3	5	2	-1	35
97,6	111,5	x	115,8	107,8	120,0	98,6	36
47	12	-	11	47	5	32	37
45	14	-	11	49	8	32	38
-2	2	-	-	2	3	-	39
95,7	116,7	x	100,0	104,3	160,0	100,0	40

TABL. 4. OSOBY FIZYCZNE PROWADZĄCE DZIAŁALNOŚĆ GOSPODARCZĄ WEDŁUG SEKCJI
NATURAL PERSONS CONDUCTING ECONOMIC ACTIVITY BY SECTIONS OF THE POLISH

Lp. No.	WYSZCZEGÓLNIENIE SPECIFICATION a - 31 XII 2011 b - 31 XII 2012 c - przyrost/spadek increase/decrease d - 2011 = 100	Ogółem Grand total	W tym		
			rolnictwo, leśnictwo, łowiectwo i rybactwo agriculture, forestry and fishing	przemysł industry	
				razem total	w tym przetwórstwo przemysłowe of which manufacturing
PODREGION RADOMSKI (cd.)					
SUBREGION RADOMSKI (cont.)					
Powiat przysuski (dok.)					
Powiat przysuski (cont.)					
1	Gm. w. Borkowice	a 208	13	22	21
2		b 203	9	22	21
3		c -5	-4	-	-
4		d 97,6	69,2	100,0	100,0
5	Gm. w. Gielniów	a 213	9	33	31
6		b 213	6	26	24
7		c -	-3	-7	-7
8		d 100,0	66,7	78,8	77,4
9	Gm. w. Klwów	a 116	24	13	13
10		b 119	19	14	14
11		c 3	-5	1	1
12		d 102,6	79,2	107,7	107,7
13	Gm. w. Odrzywół	a 195	16	23	23
14		b 193	11	26	26
15		c -2	-5	3	3
16		d 99,0	68,8	113,0	113,0
17	Gm. w. Potworów	a 172	20	11	11
18		b 160	18	11	11
19		c -12	-2	-	-
20		d 93,0	90,0	100,0	100,0
21	Gm. w. Rusinów	a 199	12	17	17
22		b 199	12	21	21
23		c -	-	4	4
24		d 100,0	100,0	123,5	123,5
25	Gm. w. Wieniawa	a 298	22	32	32
26		b 304	19	29	29
27		c 6	-3	-3	-3
28		d 102,0	86,4	90,6	90,6
29	Powiat radomski	a 8055	549	1139	1095
30	Powiat radomski	b 8258	433	1220	1167
31		c 203	-116	81	72
32		d 102,5	78,9	107,1	106,6
33	M. Pionki	a 1314	22	155	151
34		b 1309	15	171	166
35		c -5	-7	16	15
36		d 99,6	68,2	110,3	109,9
37	Gm. m-w. Iłża	a 745	95	81	81
38		b 751	55	86	85
39		c 6	-40	5	4
40		d 100,8	57,9	106,2	104,9

POLSKIEJ KLASYFIKACJI DZIAŁALNOŚCI ORAZ PODREGIONÓW, POWIATÓW I GMIN (cd.)
CLASSIFICATION OF ACTIVITIES AND SUBREGIONS, POWIATS AND GMINAS (cont.)

Of which

<i>budownictwo construction</i>	<i>handel; naprawa pojazdów samochodo- wych^Δ trade; repair of motor vehicles^Δ</i>	<i>transport i gospodarka magazynowa transportation and storage</i>	<i>zakwatero- wanie i gastronomia^Δ accommodation and catering^Δ</i>	<i>informacja i komunikacja information and communication</i>	<i>działalność finansowa i ubezpiecze- niowa financial and insurance activities</i>	<i>obsługa rynku nieruchomości^Δ real estate activities</i>
56	74	14	2	1	4	2
50	75	16	2	1	5	2
-6	1	2	-	-	1	-
89,3	101,4	114,3	100,0	100,0	125,0	100,0
63	76	8	1	1	7	-
62	82	8	3	1	5	-
-1	6	-	2	-	-2	-
98,4	107,9	100,0	300,0	100,0	71,4	x
23	41	3	2	-	2	-
26	43	4	2	-	3	-
3	2	1	-	-	1	-
113,0	104,9	133,3	100,0	x	150,0	x
41	78	4	3	2	4	-
43	80	3	2	3	3	-
2	2	-1	-1	1	-1	-
104,9	102,6	75,0	66,7	150,0	75,0	x
21	71	24	5	-	-	1
22	65	22	6	-	-	1
1	-6	-2	1	-	-	-
104,8	91,5	91,7	120,0	x	x	100,0
73	65	12	4	3	2	-
71	60	14	4	3	2	-
-2	-5	2	-	-	-	-
97,3	92,3	116,7	100,0	100,0	100,0	x
47	125	34	7	-	8	1
50	127	38	8	-	6	1
3	2	4	1	-	-2	-
106,4	101,6	111,8	114,3	x	75,0	100,0
1413	2804	556	160	91	206	39
1473	2895	581	167	92	206	40
60	91	25	7	1	-	1
104,2	103,2	104,5	104,4	101,1	100,0	102,6
198	478	63	53	26	51	2
201	461	66	47	27	47	2
3	-17	3	-6	1	-4	-
101,5	96,4	104,8	88,7	103,8	92,2	100,0
118	255	32	12	13	18	1
135	278	35	14	10	16	3
17	23	3	2	-3	-2	2
114,4	109,0	109,4	116,7	76,9	88,9	300,0

działalność profesjonalna, naukowa i techniczna <i>professional, scientific and technical activities</i>	administrowanie i działalność wspierająca ^Δ <i>administrative and support service activities</i>	administracja publiczna i obrona narodowa; obowiązkowe zabezpieczenia społeczne <i>public administration and defence; compulsory social security</i>	edukacja <i>education</i>	opieka zdrowotna i pomoc społeczna <i>human health and social work activities</i>	działalność związana z kulturą, rozrywką i rekreacją <i>arts, entertainment and recreation</i>	pozostała działalność usługowa <i>other service activities</i>	Lp. No.
8	1	-	2	6	-	3	1
8	2	-	2	7	-	2	2
-	1	-	-	1	-	-1	3
100,0	200,0	x	100,0	116,7	x	66,7	4
1	4	-	1	1	3	5	5
3	5	-	1	3	3	5	6
2	1	-	-	2	-	-	7
300,0	125,0	x	100,0	300,0	100,0	100,0	8
3	-	-	1	3	-	1	9
3	-	-	2	3	-	-	10
-	-	-	1	-	-	-1	11
100,0	x	x	200,0	100,0	x	x	12
9	3	-	-	4	-	8	13
10	1	-	-	3	-	8	14
1	-2	-	-	-1	-	-	15
111,1	33,3	x	x	75,0	x	100,0	16
6	4	-	-	1	1	7	17
6	1	-	-	1	1	6	18
-	-3	-	-	-	-	-1	19
100,0	25,0	x	x	100,0	100,0	85,7	20
4	1	-	1	-	-	5	21
3	2	-	2	1	-	4	22
-1	1	-	1	1	-	-1	23
75,0	200,0	x	200,0	x	x	80,0	24
7	1	-	3	2	1	8	25
5	4	-	4	2	-	11	26
-2	3	-	1	-	-1	3	27
71,4	400,0	x	133,3	100,0	x	137,5	28
401	116	-	87	201	34	259	29
402	133	-	93	211	35	277	30
1	17	-	6	10	1	18	31
100,2	114,7	x	106,9	105,0	102,9	106,9	32
118	14	-	26	55	7	46	33
117	19	-	27	52	6	51	34
-1	5	-	1	-3	-1	5	35
99,2	135,7	x	103,8	94,5	85,7	110,9	36
35	7	-	6	40	2	30	37
35	6	-	9	41	3	25	38
-	-1	-	3	1	1	-5	39
100,0	85,7	x	150,0	102,5	150,0	83,3	40

TABL. 4. OSOBY FIZYCZNE PROWADZĄCE DZIAŁALNOŚĆ GOSPODARCZĄ WEDŁUG SEKCJI
NATURAL PERSONS CONDUCTING ECONOMIC ACTIVITY BY SECTIONS OF THE POLISH

Lp. No.	WYSZCZEGÓLNIENIE SPECIFICATION a - 31 XII 2011 b - 31 XII 2012 c - przyrost/spadek increase/decrease d - 2011 = 100	Ogółem Grand total	W tym		
			rolnictwo, leśnictwo, łowiectwo i rybactwo agriculture, forestry and fishing	przemysł industry	
				razem total	w tym przetwórstwo przemysłowe of which manufacturing
PODREGION RADOMSKI (cd.)					
SUBREGION RADOMSKI (cont.)					
Powiat radomski (dok.)					
Powiat radomski (cont.)					
1	Gm. m-w. Skaryszew	a 823	69	122	121
2		b 873	56	126	123
3		c 50	-13	4	2
4		d 106,1	81,2	103,3	101,7
5	Gm. w. Gózd	a 321	28	40	40
6		b 327	22	36	36
7		c 6	-6	-4	-4
8		d 101,9	78,6	90,0	90,0
9	Gm. w. Jastrzębia	a 337	31	63	60
10		b 330	28	62	60
11		c -7	-3	-1	-
12		d 97,9	90,3	98,4	100,0
13	Gm. w. Jedlińsk	a 725	54	134	131
14		b 774	50	147	144
15		c 49	-4	13	13
16		d 106,8	92,6	109,7	109,9
17	Gm. w. Jedlnia-Letnisko	a 805	38	105	102
18		b 812	33	105	102
19		c 7	-5	-	-
20		d 100,9	86,8	100,0	100,0
21	Gm. w. Kowala	a 666	42	98	86
22		b 693	38	105	92
23		c 27	-4	7	6
24		d 104,1	90,5	107,1	107,0
25	Gm. w. Pionki	a 373	47	48	47
26		b 385	38	59	56
27		c 12	-9	11	9
28		d 103,2	80,9	122,9	119,1
29	Gm. w. Przytyk	a 262	20	25	22
30		b 276	12	28	26
31		c 14	-8	3	4
32		d 105,3	60,0	112,0	118,2
33	Gm. w. Wierzbica	a 482	23	66	60
34		b 493	19	68	62
35		c 11	-4	2	2
36		d 102,3	82,6	103,0	103,3
37	Gm. w. Wolanów	a 424	40	81	76
38		b 435	33	92	86
39		c 11	-7	11	10
40		d 102,6	82,5	113,6	113,2
41	Gm. w. Zakrzew	a 778	40	121	118
42		b 800	34	135	129
43		c 22	-6	14	11
44		d 102,8	85,0	111,6	109,3

POLSKIEJ KLASYFIKACJI DZIAŁALNOŚCI ORAZ PODREGIONÓW, POWIATÓW I GMIN (cd.)
CLASSIFICATION OF ACTIVITIES AND SUBREGIONS, POWIATS AND GMINAS (cont.)

Of which

budownictwo construction	handel; naprawa pojazdów samochodo- wych ^Δ trade; repair of motor vehicles ^Δ	transport i gospodarka magazynowa transportation and storage	zakwate- rowanie i gastronomia ^Δ accommodation and catering ^Δ	informacja i komunikacja information and communication	działalność finansowa i ubezpiecze- niowa financial and insurance activities	obsługa rynku nieruchomości ^Δ real estate activities
147	319	51	10	4	14	6
155	348	54	13	5	12	5
8	29	3	3	1	-2	-1
105,4	109,1	105,9	130,0	125,0	85,7	83,3
77	110	11	8	1	10	2
84	117	9	7	1	11	2
7	7	-2	-1	-	1	-
109,1	106,4	81,8	87,5	100,0	110,0	100,0
68	94	20	5	5	11	2
71	92	20	3	7	8	2
3	-2	-	-2	2	-3	-
104,4	97,9	100,0	60,0	140,0	72,7	100,0
104	252	48	12	5	17	4
110	270	49	12	6	20	5
6	18	1	-	1	3	1
105,8	107,1	102,1	100,0	120,0	117,6	125,0
119	292	54	14	15	23	7
118	294	57	19	12	22	6
-1	2	3	5	-3	-1	-1
99,2	100,7	105,6	135,7	80,0	95,7	85,7
116	212	83	9	4	23	3
118	221	87	11	5	26	2
2	9	4	2	1	3	-1
101,7	104,2	104,8	122,2	125,0	113,0	66,7
76	117	26	5	5	8	3
82	120	25	7	4	10	3
6	3	-1	2	-1	2	-
107,9	102,6	96,2	140,0	80,0	125,0	100,0
49	108	17	2	3	3	2
50	125	17	5	2	3	2
1	17	-	3	-1	-	-
102,0	115,7	100,0	250,0	66,7	100,0	100,0
131	129	66	7	5	6	2
134	133	70	8	6	8	2
3	4	4	1	1	2	-
102,3	103,1	106,1	114,3	120,0	133,3	100,0
84	150	21	5	-	6	1
89	147	21	5	1	6	1
5	-3	-	-	1	-	-
106,0	98,0	100,0	100,0	x	100,0	100,0
126	288	64	18	5	16	4
126	289	71	16	6	17	5
-	1	7	-2	1	1	1
100,0	100,3	110,9	88,9	120,0	106,3	125,0

działalność profesjonalna, naukowa i techniczna <i>professional, scientific and technical activities</i>	administrowanie i działalność wspierająca ^Δ <i>administrative and support service activities</i>	administracja publiczna i obrona narodowa; obowiązkowe zabezpieczenia społeczne <i>public administration and defence; compulsory social security</i>	edukacja <i>education</i>	opieka zdrowotna i pomoc społeczna <i>human health and social work activities</i>	działalność związana z kulturą, rozrywką i rekreacją <i>arts, entertainment and recreation</i>	pozostała działalność usługowa <i>other service activities</i>	Lp. No.
31	7	-	7	13	2	21	1
34	12	-	9	15	3	26	2
3	5	-	2	2	1	5	3
109,7	171,4	x	128,6	115,4	150,0	123,8	4
15	5	-	5	5	-	4	5
15	6	-	4	5	-	8	6
-	1	-	-1	-	-	4	7
100,0	120,0	x	80,0	100,0	x	200,0	8
9	6	-	3	6	1	13	9
9	4	-	3	8	1	12	10
-	-2	-	-	2	-	-1	11
100,0	66,7	x	100,0	133,3	100,0	92,3	12
28	16	-	9	11	3	28	13
27	19	-	8	10	5	36	14
-1	3	-	-1	-1	2	8	15
96,4	118,8	x	88,9	90,9	166,7	128,6	16
62	10	-	9	27	7	23	17
61	13	-	8	34	6	24	18
-1	3	-	-1	7	-1	1	19
98,4	130,0	x	88,9	125,9	85,7	104,3	20
15	15	-	8	10	3	25	21
16	14	-	10	13	3	24	22
1	-1	-	2	3	-	-1	23
106,7	93,3	x	125,0	130,0	100,0	96,0	24
11	4	-	5	6	3	9	25
9	6	-	5	7	1	9	26
-2	2	-	-	1	-2	-	27
81,8	150,0	x	100,0	116,7	33,3	100,0	28
11	3	-	1	5	1	12	29
12	3	-	1	2	1	13	30
1	-	-	-	-3	-	1	31
109,1	100,0	x	100,0	40,0	100,0	108,3	32
16	6	-	3	7	1	14	33
17	6	-	1	8	1	12	34
1	-	-	-2	1	-	-2	35
106,3	100,0	x	33,3	114,3	100,0	85,7	36
11	2	-	3	5	2	13	37
10	4	-	5	4	3	14	38
-1	2	-	2	-1	1	1	39
90,9	200,0	x	166,7	80,0	150,0	107,7	40
39	21	-	2	11	2	21	41
40	21	-	3	12	2	23	42
1	-	-	1	1	-	2	43
102,6	100,0	x	150,0	109,1	100,0	109,5	44

TABL. 4. OSOBY FIZYCZNE PROWADZĄCE DZIAŁALNOŚĆ GOSPODARCZĄ WEDŁUG SEKCJI
 NATURAL PERSONS CONDUCTING ECONOMIC ACTIVITY BY SECTIONS OF THE POLISH

Lp. No.	WYSZCZEGÓLNIENIE SPECIFICATION a - 31 XII 2011 b - 31 XII 2012 c - przyrost/spadek increase/decrease d - 2011 = 100	Ogółem Grand total	W tym		
			rolnictwo, leśnictwo, łowiectwo i rybactwo agriculture, forestry and fishing	przemysł industry	
				razem total	w tym przetwórstwo przemysłowe of which manufacturing
PODREGION RADOMSKI (cd.)					
SUBREGION RADOMSKI (cont.)					
1	Powiat szydlowiecki a	2206	100	356	333
2	Powiat szydlowiecki b	2237	72	374	335
3	c	31	-28	18	2
4	d	101,4	72,0	105,1	100,6
5	Gm. m-w. Szydłowiec	1242	33	203	188
6	b	1285	20	211	190
7	c	43	-13	8	2
8	d	103,5	60,6	103,9	101,1
9	Gm. w. Chlewiska	233	10	39	39
10	b	219	7	42	42
11	c	-14	-3	3	3
12,0	d	94,0	70,0	107,7	107,7
13	Gm. w. Jastrząb	230	17	47	42
14	b	235	13	48	39
15	c	5	-4	1	-3
16,0	d	102,2	76,5	102,1	92,9
17	Gm. w. Mirów	155	14	21	20
18	b	164	10	27	21
19	c	9	-4	6	1
20,0	d	105,8	71,4	128,6	105,0
21	Gm. w. Orońsko	346	26	46	44
22	b	334	22	46	43
23	c	-12	-4	-	-1
24,0	d	96,5	84,6	100,0	97,7
25	Powiat zwoleński a	1579	150	180	174
26	Powiat zwoleński b	1629	117	184	175
27	c	50	-33	4	1
28	d	103,2	78,0	102,2	100,6
29	Gm. m-w. Zwoleń	831	51	94	94
30	b	851	38	93	93
31	c	20	-13	-1	-1
32	d	102,4	74,5	98,9	98,9
33	Gm. w. Kazanów	212	25	33	32
34	b	218	20	35	33
35	c	6	-5	2	1
36	d	102,8	80,0	106,1	103,1
37	Gm. w. Policzna	205	30	16	13
38	b	207	23	17	14
39	c	2	-7	1	1
40	d	101,0	76,7	106,3	107,7
41	Gm. w. Przylęk	161	22	17	15
42	b	170	20	18	14
43	c	9	-2	1	-1
44	d	105,6	90,9	105,9	93,3
45	Gm. w. Tczów	170	22	20	20
46	b	183	16	21	21
47	c	13	-6	1	1
48	d	107,6	72,7	105,0	105,0

POLSKIEJ KLASYFIKACJI DZIAŁALNOŚCI ORAZ PODREGIONÓW, POWIATÓW I GMIN (cd.)
CLASSIFICATION OF ACTIVITIES AND SUBREGIONS, POWIATS AND GMINAS (cont.)

Of which

budownictwo construction	handel; naprawa pojazdów samochodo- wych ^Δ trade; repair of motor vehicles ^Δ	transport i gospodarka magazynowa transportation and storage	zakwaterno- wanie i gastronomia ^Δ accommodation and catering ^Δ	informacja i komunikacja information and communication	działalność finansowa i ubezpiecze- niowa financial and insurance activities	obsługa rynku nieruchomości ^Δ real estate activities
453	739	130	38	25	53	13
467	737	130	37	24	60	11
14	-2	-	-1	-1	7	-2
103,1	99,7	100,0	97,4	96,0	113,2	84,6
243	418	53	21	19	39	7
251	432	56	22	19	42	7
8	14	3	1	-	3	-
103,3	103,3	105,7	104,8	100,0	107,7	100,0
56	78	18	5	2	3	3
52	67	18	5	1	3	2
-4	-11	-	-	-1	-	-1
92,9	85,9	100,0	100,0	50,0	100,0	66,7
44	77	11	2	-	6	1
51	71	10	3	-	7	-
7	-6	-1	1	-	1	-1
115,9	92,2	90,9	150,0	x	116,7	x
44	55	7	-	-	-	-
49	57	7	-	-	1	-
5	2	-	-	-	1	-
111,4	103,6	100,0	x	x	x	x
66	111	41	10	4	5	2
64	110	39	7	4	7	2
-2	-1	-2	-3	-	2	-
97,0	99,1	95,1	70,0	100,0	140,0	100,0
313	519	107	30	16	46	2
341	540	108	34	22	48	3
28	21	1	4	6	2	1
108,9	104,0	100,9	113,3	137,5	104,3	150,0
129	294	48	18	11	36	-
136	308	44	18	15	36	1
7	14	-4	-	4	-	1
105,4	104,8	91,7	100,0	136,4	100,0	x
56	57	13	2	2	3	1
62	59	13	2	2	4	1
6	2	-	-	-	1	-
110,7	103,5	100,0	100,0	100,0	133,3	100,0
42	64	21	5	1	3	1
47	61	24	8	2	2	1
5	-3	3	3	1	-1	-
111,9	95,3	114,3	160,0	200,0	66,7	100,0
38	52	14	4	1	2	-
42	56	16	4	1	2	-
4	4	2	-	-	-	-
110,5	107,7	114,3	100,0	100,0	100,0	x
48	52	11	1	1	2	-
54	56	11	2	2	4	-
6	4	-	1	1	2	-
112,5	107,7	100,0	200,0	200,0	200,0	x

działalność profesjonalna, naukowa i techniczna <i>professional, scientific and technical activities</i>	administrowanie i działalność wspierająca ^A <i>administrative and support service activities</i>	administracja publiczna i obrona narodowa; obowiązkowe zabezpieczenia społeczne <i>public administration and defence; compulsory social security</i>	edukacja <i>education</i>	opieka zdrowotna i pomoc społeczna <i>human health and social work activities</i>	działalność związana z kulturą, rozrywką i rekreacją <i>arts, entertainment and recreation</i>	pozostała działalność usługowa <i>other service activities</i>	Lp. No.
83	32	1	34	70	6	73	1
91	40	1	37	75	6	75	2
8	8	-	3	5	-	2	3
109,6	125,0	100,0	108,8	107,1	100,0	102,7	4
59	17	-	26	59	3	42	5
60	23	-	28	64	3	47	6
1	6	-	2	5	-	5	7
101,7	135,3	x	107,7	108,5	100,0	111,9	8
5	2	-	2	4	1	5	9
6	3	-	1	4	2	6	10
1	1	-	-1	-	1	1	11
120,0	150,0	x	50,0	100,0	200,0	120,0	12,0
7	5	-	1	2	1	9	13
11	8	-	2	2	-	9	14
4	3	-	1	-	-1	-	15
157,1	160,0	x	200,0	100,0	x	100,0	16,0
4	3	-	2	3	-	2	17
4	3	-	2	3	-	1	18
-	-	-	-	-	-	-1	19
100,0	100,0	x	100,0	100,0	x	50,0	20,0
8	5	1	3	2	1	15	21
10	3	1	4	2	1	12	22
2	-2	-	1	-	-	-3	23
125,0	60,0	100,0	133,3	100,0	100,0	80,0	24,0
68	17	-	18	39	10	64	25
75	25	-	21	42	10	59	26
7	8	-	3	3	-	-5	27
110,3	147,1	x	116,7	107,7	100,0	92,2	28
52	13	-	15	28	3	39	29
57	18	-	17	32	4	34	30
5	5	-	2	4	1	-5	31
109,6	138,5	x	113,3	114,3	133,3	87,2	32
6	1	-	1	3	2	7	33
6	2	-	1	3	2	6	34
-	1	-	-	-	-	-1	35
100,0	200,0	x	100,0	100,0	100,0	85,7	36
7	-	-	-	6	3	6	37
9	1	-	-	5	3	4	38
2	1	-	-	-1	-	-2	39
128,6	x	x	x	83,3	100,0	66,7	40
1	1	-	1	1	2	5	41
1	1	-	2	1	1	5	42
-	-	-	1	-	-1	-	43
100,0	100,0	x	200,0	100,0	50,0	100,0	44
2	2	-	1	1	-	7	45
2	3	-	1	1	-	10	46
-	1	-	-	-	-	3	47
100,0	150,0	x	100,0	100,0	x	142,9	48

TABL. 4. OSOBY FIZYCZNE PROWADZĄCE DZIAŁALNOŚĆ GOSPODARCZĄ WEDŁUG SEKCJI
NATURAL PERSONS CONDUCTING ECONOMIC ACTIVITY BY SECTIONS OF THE POLISH

Lp. No.	WYSZCZEGÓLNIENIE SPECIFICATION a - 31 XII 2011 b - 31 XII 2012 c - przyrost/spadek increase/decrease d - 2011 = 100	Ogółem Grand total	W tym			
			rolnictwo, leśnictwo, łowiectwo i rybactwo agriculture, forestry and fishing	przemysł industry		
				razem total	w tym przetwórstwo przemysłowe of which manufacturing	
PODREGION RADOMSKI (dok.)						
SUBREGION RADOMSKI (cont.)						
Miasto na prawach powiatu:						
City with powiat status:						
1	Radom	a	19078	235	2111	2060
2		b	19167	205	2087	2033
3		c	89	-30	-24	-27
4		d	100,5	87,2	98,9	98,7
5	PODREGION M.ST. WARSZAWA.....	a	209090	627	14789	14443
6	SUBREGION M.ST. WARSZAWA	b	213665	610	14907	14508
7		c	4575	-17	118	65
8		d	102,2	97,3	100,8	100,5
Miasto na prawach powiatu						
City with powiat status						
9	m.st.Warszawa.....	a	209090	627	14789	14443
10		b	213665	610	14907	14508
11		c	4575	-17	118	65
12		d	102,2	97,3	100,8	100,5
13	PODREGION WARSZAWSKI WSCHODNI	a	65504	1077	7201	6836
14	SUBREGION WARSZAWSKI WSCHODNI	b	67529	991	7323	6927
15		c	2025	-86	122	91
16		d	103,1	92,0	101,7	101,3
17	Powiat garwoliński	a	5732	216	796	765
18	Powiat garwoliński	b	5851	182	810	781
19		c	119	-34	14	16
20		d	102,1	84,3	101,8	102,1
21	M. Garwolin	a	1507	11	151	144
22		b	1526	11	152	145
23		c	19	-	1	1
24		d	101,3	100,0	100,7	100,7
25	M. Łaskarzew	a	347	2	125	124
26		b	363	2	122	121
27		c	16	-	-3	-3
28		d	104,6	100,0	97,6	97,6
29	Gm. m-w. Pilawa	a	566	19	74	73
30		b	570	9	82	81
31		c	4	-10	8	8
32		d	100,7	47,4	110,8	111,0
33	Gm. m-w. Żelechów	a	455	22	56	52
34		b	465	19	60	56
35		c	10	-3	4	4
36		d	102,2	86,4	107,1	107,7

POLSKIEJ KLASYFIKACJI DZIAŁALNOŚCI ORAZ PODREGIONÓW, POWIATÓW I GMIN (cd.)
CLASSIFICATION OF ACTIVITIES AND SUBREGIONS, POWIATS AND GMINAS (cont.)

Of which

<i>budownictwo construction</i>	<i>handel; naprawa pojazdów samochodo- wych^Δ trade; repair of motor vehicles^Δ</i>	<i>transport i gospodarka magazynowa transportation and storage</i>	<i>zakwatero- wanie i gastronomia^Δ accommodation and catering^Δ</i>	<i>informacja i komunikacja information and communication</i>	<i>działalność finansowa i ubezpiecze- niowa financial and insurance activities</i>	<i>obsługa rynku nieruchomości^Δ real estate activities</i>
1968	7066	1515	453	414	846	195
1979	7003	1563	456	420	839	206
11	-63	48	3	6	-7	11
100,6	99,1	103,2	100,7	101,4	99,2	105,6
17705	48090	19099	4983	13001	9577	4678
17576	48074	18698	5203	14152	9588	4754
-129	-16	-401	220	1151	11	76
99,3	100,0	97,9	104,4	108,9	100,1	101,6
17705	48090	19099	4983	13001	9577	4678
17576	48074	18698	5203	14152	9588	4754
-129	-16	-401	220	1151	11	76
99,3	100,0	97,9	104,4	108,9	100,1	101,6
9755	19765	5073	1606	2044	2334	797
9907	20047	5135	1671	2228	2375	835
152	282	62	65	184	41	38
101,6	101,4	101,2	104,0	109,0	101,8	104,8
1051	1780	375	89	88	184	28
1080	1790	385	90	95	196	24
29	10	10	1	7	12	-4
102,8	100,6	102,7	101,1	108,0	106,5	85,7
188	461	103	22	40	62	15
175	464	108	21	39	66	15
-13	3	5	-1	-1	4	-
93,1	100,7	104,9	95,5	97,5	106,5	100,0
25	110	14	3	5	6	4
26	117	13	2	5	8	3
1	7	-1	-1	-	2	-1
104,0	106,4	92,9	66,7	100,0	133,3	75,0
150	161	22	9	13	25	1
150	162	20	7	15	23	-
-	1	-2	-2	2	-2	-1
100,0	100,6	90,9	77,8	115,4	92,0	x
105	142	23	12	5	9	1
112	139	22	12	7	10	1
7	-3	-1	-	2	1	-
106,7	97,9	95,7	100,0	140,0	111,1	100,0

działalność profesjonalna, naukowa i techniczna <i>professional, scientific and technical activities</i>	administrowanie i działalność wspierająca ^A <i>administrative and support service activities</i>	administracja publiczna i obrona narodowa; obowiązkowe zabezpieczenia społeczne <i>public administration and defence; compulsory social security</i>	edukacja <i>education</i>	opieka zdrowotna i pomoc społeczna <i>human health and social work activities</i>	działalność związana z kulturą, rozrywką i rekreacją <i>arts, entertainment and recreation</i>	pozostała działalność usługowa <i>other service activities</i>	Lp. No.
1658	370	1	364	1078	139	665	1
1728	388	1	377	1108	132	675	2
70	18	-	13	30	-7	10	3
104,2	104,9	100,0	103,6	102,8	95,0	101,5	4
36328	9220	6	7259	12764	3195	7766	5
38324	9489	6	7577	13492	3325	7887	6
1996	269	-	318	728	130	121	7
105,5	102,9	100,0	104,4	105,7	104,1	101,6	8
36328	9220	6	7259	12764	3195	7766	9
38324	9489	6	7577	13492	3325	7887	10
1996	269	-	318	728	130	121	11
105,5	102,9	100,0	104,4	105,7	104,1	101,6	12
5633	2339	3	1530	2854	566	2927	13
6048	2581	3	1624	3082	591	3088	14
415	242	-	94	228	25	161	15
107,4	110,3	100,0	106,1	108,0	104,4	105,5	16
319	132	-	115	258	43	258	17
330	153	-	122	268	47	279	18
11	21	-	7	10	4	21	19
103,4	115,9	x	106,1	103,9	109,3	108,1	20
152	30	-	51	137	14	70	21
154	37	-	49	143	13	79	22
2	7	-	-2	6	-1	9	23
101,3	123,3	x	96,1	104,4	92,9	112,9	24
8	4	-	8	9	2	22	25
11	8	-	11	9	2	24	26
3	4	-	3	-	-	2	27
137,5	200,0	x	137,5	100,0	100,0	109,1	28
15	22	-	9	22	5	19	29
21	20	-	9	23	7	22	30
6	-2	-	-	1	2	3	31
140,0	90,9	x	100,0	104,5	140,0	115,8	32
20	8	-	7	19	1	25	33
18	10	-	8	19	4	24	34
-2	2	-	1	-	3	-1	35
90,0	125,0	x	114,3	100,0	400,0	96,0	36

TABL. 4. OSOBY FIZYCZNE PROWADZĄCE DZIAŁALNOŚĆ GOSPODARCZĄ WEDŁUG SEKCJI
NATURAL PERSONS CONDUCTING ECONOMIC ACTIVITY BY SECTIONS OF THE POLISH

Lp. No.	WYSZCZEGÓLNIENIE SPECIFICATION a - 31 XII 2011 b - 31 XII 2012 c - przyrost/spadek increase/decrease d - 2011 = 100	Ogółem Grand total	W tym			
			rolnictwo, leśnictwo, łowiectwo i rybactwo agriculture, forestry and fishing	przemysł industry		
				razem total	w tym przetwórstwo przemysłowe of which manufacturing	
PODREGION WARSZAWSKI WSCHODNI (cd.)						
SUBREGION WARSZAWSKI WSCHODNI (cont.)						
Powiat garwoliński (dok.)						
Powiat garwoliński (cont.)						
1	Gm. w. Borowie	a	195	11	30	30
2		b	189	10	26	26
3		c	-6	-1	-4	-4
4		d	96,9	90,9	86,7	86,7
5	Gm. w. Garwolin	a	620	21	67	65
6		b	644	19	70	68
7		c	24	-2	3	3
8		d	103,9	90,5	104,5	104,6
9	Gm. w. Górzno	a	308	23	44	40
10		b	314	20	39	36
11		c	6	-3	-5	-4
12		d	101,9	87,0	88,6	90,0
13	Gm. w. Łaskarzew	a	217	7	70	69
14		b	230	8	72	71
15		c	13	1	2	2
16		d	106,0	114,3	102,9	102,9
17	Gm. w. Maciejowice	a	293	34	30	28
18		b	303	31	32	30
19		c	10	-3	2	2
20		d	103,4	91,2	106,7	107,1
21	Gm. w. Miastków Kościelny	a	166	11	14	13
22		b	171	8	12	11
23		c	5	-3	-2	-2
24		d	103,0	72,7	85,7	84,6
25	Gm. w. Parysów	a	125	8	24	22
26		b	125	3	25	23
27		c	-	-5	1	1
28		d	100,0	37,5	104,2	104,5
29	Gm. w. Sobolew	a	413	16	40	37
30		b	413	15	47	45
31		c	-	-1	7	8
32		d	100,0	93,8	117,5	121,6
33	Gm. w. Trojanów	a	248	21	38	36
34		b	257	14	38	36
35		c	9	-7	-	-
36		d	103,6	66,7	100,0	100,0
37	Gm. w. Wilga	a	272	10	33	32
38		b	281	13	33	32
39		c	9	3	-	-
40		d	103,3	130,0	100,0	100,0

POLSKIEJ KLASYFIKACJI DZIAŁALNOŚCI ORAZ PODREGIONÓW, POWIATÓW I GMIN (cd.)
CLASSIFICATION OF ACTIVITIES AND SUBREGIONS, POWIATS AND GMINAS (cont.)

Of which

budownictwo construction	handel; naprawa pojazdów samochodo- wych ^Δ trade; repair of motor vehicles ^Δ	transport i gospodarka magazynowa transportation and storage	zakwate- rowanie i gastronomia ^Δ accommodation and catering ^Δ	informacja i komunikacja information and communication	działalność finansowa i ubezpiecze- niowa financial and insurance activities	obsługa rynku nieruchomości ^Δ real estate activities
47	61	18	1	1	4	-
43	60	19	1	3	4	-
-4	-1	1	-	2	-	-
91,5	98,4	105,6	100,0	300,0	100,0	x
119	198	40	4	9	24	2
120	201	43	3	7	27	1
1	3	3	-1	-2	3	-1
100,8	101,5	107,5	75,0	77,8	112,5	50,0
64	98	31	1	3	6	-
71	107	31	2	5	6	-
7	9	-	1	2	-	-
110,9	109,2	100,0	200,0	166,7	100,0	x
33	52	11	3	1	11	-
39	50	15	5	1	10	-
6	-2	4	2	-	-1	-
118,2	96,2	136,4	166,7	100,0	90,9	x
73	75	22	3	-	9	1
76	78	22	5	1	11	1
3	3	-	2	1	2	-
104,1	104,0	100,0	166,7	x	122,2	100,0
39	52	19	2	-	7	-
41	51	21	2	1	10	-
2	-1	2	-	1	3	-
105,1	98,1	110,5	100,0	x	142,9	x
18	50	6	1	1	1	-
19	52	8	1	1	-	-
1	2	2	-	-	-1	-
105,6	104,0	133,3	100,0	100,0	x	x
98	140	31	15	-	12	-
102	129	29	15	-	12	-
4	-11	-2	-	-	-	-
104,1	92,1	93,5	100,0	x	100,0	x
43	84	17	3	4	5	1
55	91	16	3	3	6	1
12	7	-1	-	-1	1	-
127,9	108,3	94,1	100,0	75,0	120,0	100,0
49	96	18	10	6	3	3
51	89	18	11	7	3	2
2	-7	-	1	1	-	-1
104,1	92,7	100,0	110,0	116,7	100,0	66,7

działalność profesjonalna, naukowa i techniczna <i>professional, scientific and technical activities</i>	administrowanie i działalność wspierająca ^A <i>administrative and support service activities</i>	administracja publiczna i obrona narodowa; obowiązkowe zabezpieczenia społeczne <i>public administration and defence; compulsory social security</i>	edukacja <i>education</i>	opieka zdrowotna i pomoc społeczna <i>human health and social work activities</i>	działalność związana z kulturą, rozrywką i rekreacją <i>arts, entertainment and recreation</i>	pozostała działalność usługowa <i>other service activities</i>	Lp. No.
7	4	-	-	3	1	7	1
9	5	-	1	2	-	6	2
2	1	-	1	-1	-1	-1	3
128,6	125,0	x	x	66,7	x	85,7	4
38	19	-	19	27	4	29	5
42	26	-	24	24	3	34	6
4	7	-	5	-3	-1	5	7
110,5	136,8	x	126,3	88,9	75,0	117,2	8
9	8	-	2	4	2	13	9
8	4	-	1	4	2	14	10
-1	-4	-	-1	-	-	1	11
88,9	50,0	x	50,0	100,0	100,0	107,7	12
8	11	-	3	-	2	5	13
7	10	-	3	-	2	8	14
-1	-1	-	-	-	-	3	15
87,5	90,9	x	100,0	x	100,0	160,0	16
14	6	-	2	9	2	13	17
12	7	-	2	10	3	12	18
-2	1	-	-	1	1	-1	19
85,7	116,7	x	100,0	111,1	150,0	92,3	20
7	2	-	-	3	2	8	21
6	5	-	-	2	4	8	22
-1	3	-	-	-1	2	-	23
85,7	250,0	x	x	66,7	200,0	100,0	24
3	2	-	1	2	1	7	25
2	2	-	1	3	1	7	26
-1	-	-	-	1	-	-	27
66,7	100,0	x	100,0	150,0	100,0	100,0	28
12	7	-	5	6	3	28	29
12	8	-	5	10	2	27	30
-	1	-	-	4	-1	-1	31
100,0	114,3	x	100,0	166,7	66,7	96,4	32
16	3	-	1	4	2	6	33
14	5	-	1	3	2	5	34
-2	2	-	-	-1	-	-1	35
87,5	166,7	x	100,0	75,0	100,0	83,3	36
10	6	-	7	13	2	6	37
14	6	-	7	16	2	9	38
4	-	-	-	3	-	3	39
140,0	100,0	x	100,0	123,1	100,0	150,0	40

TABL. 4. OSOBY FIZYCZNE PROWADZĄCE DZIAŁALNOŚĆ GOSPODARCZĄ WEDŁUG SEKCJI
NATURAL PERSONS CONDUCTING ECONOMIC ACTIVITY BY SECTIONS OF THE POLISH

Lp. No.	WYSZCZEGÓLNIENIE SPECIFICATION a - 31 XII 2011 b - 31 XII 2012 c - przyrost/spadek increase/decrease d - 2011 = 100	Ogółem Grand total	W tym		
			rolnictwo, leśnictwo, łowiectwo i rybactwo agriculture, forestry and fishing	przemysł industry	
				razem total	w tym przetwórstwo przemysłowe of which manufacturing
	PODREGION WARSZAWSKI WSCHODNI (cd.)				
	SUBREGION WARSZAWSKI WSCHODNI (cont.)				
1	Powiat legionowski a	11725	145	1015	959
2	Powiat legionowski b	12107	150	1025	963
3	c	382	5	10	4
4	d	103,3	103,4	101,0	100,4
5	M. Legionowo	5931	24	516	497
6	b	6005	24	512	489
7	c	74	-	-4	-8
8	d	101,2	100,0	99,2	98,4
9	Gm. m-w. Serock	1120	29	97	82
10	b	1191	33	105	88
11	c	71	4	8	6
12	d	106,3	113,8	108,2	107,3
13	Gm. w. Jabłonna	2043	54	156	150
14	b	2156	55	159	153
15	c	113	1	3	3
16	d	105,5	101,9	101,9	102,0
17	Gm. w. Nieporęt	1404	20	114	107
18	b	1471	20	113	106
19	c	67	-	-1	-1
20	d	104,8	100,0	99,1	99,1
21	Gm. w. Wieliszew	1227	18	132	123
22	b	1284	18	136	127
23	c	57	-	4	4
24	d	104,6	100,0	103,0	103,3
25	Powiat miński a	10331	311	1093	1018
26	Powiat miński b	10661	277	1126	1040
27	c	330	-34	33	22
28	d	103,2	89,1	103,0	102,2
29	M. Mińsk Mazowiecki	3294	15	285	270
30	b	3361	11	282	268
31	c	67	-4	-3	-2
32	d	102,0	73,3	98,9	99,3
33	M. Sulejówek	1989	89	194	179
34	b	2030	88	204	188
35	c	41	-1	10	9
36	d	102,1	98,9	105,2	105,0
37	Gm. m-w. Halinów	1145	16	123	122
38	b	1216	15	137	134
39	c	71	-1	14	12
40	d	106,2	93,8	111,4	109,8

POLSKIEJ KLASYFIKACJI DZIAŁALNOŚCI ORAZ PODREGIONÓW, POWIATÓW I GMIN (cd.)
CLASSIFICATION OF ACTIVITIES AND SUBREGIONS, POWIATS AND GMINAS (cont.)

Of which

budownictwo construction	handel; naprawa pojazdów samochodo- wych ^Δ trade; repair of motor vehicles ^Δ	transport i gospodarka magazynowa transportation and storage	zakwate- rowanie i gastronomia ^Δ accommodation and catering ^Δ	informacja i komunikacja information and communication	działalność finansowa i ubezpiecze- niowa financial and insurance activities	obsługa rynku nieruchomości ^Δ real estate activities
1535	3459	909	331	460	449	193
1552	3470	916	355	501	460	192
17	11	7	24	41	11	-1
101,1	100,3	100,8	107,3	108,9	102,4	99,5
783	1845	461	141	224	243	102
772	1818	471	150	235	245	101
-11	-27	10	9	11	2	-1
98,6	98,5	102,2	106,4	104,9	100,8	99,0
171	319	99	42	32	37	15
173	329	97	45	39	36	15
2	10	-2	3	7	-1	-
101,2	103,1	98,0	107,1	121,9	97,3	100,0
243	568	150	50	105	72	31
251	575	152	60	116	75	33
8	7	2	10	11	3	2
103,3	101,2	101,3	120,0	110,5	104,2	106,5
152	334	96	63	63	65	27
173	343	95	65	66	68	25
21	9	-1	2	3	3	-2
113,8	102,7	99,0	103,2	104,8	104,6	92,6
186	393	103	35	36	32	18
183	405	101	35	45	36	18
-3	12	-2	-	9	4	-
98,4	103,1	98,1	100,0	125,0	112,5	100,0
1607	3094	760	250	316	349	114
1637	3146	754	251	356	358	125
30	52	-6	1	40	9	11
101,9	101,7	99,2	100,4	112,7	102,6	109,6
454	963	237	80	116	138	43
470	960	237	81	120	143	48
16	-3	-	1	4	5	5
103,5	99,7	100,0	101,3	103,4	103,6	111,6
262	565	129	46	72	80	32
256	559	132	51	80	75	32
-6	-6	3	5	8	-5	-
97,7	98,9	102,3	110,9	111,1	93,8	100,0
171	306	82	35	59	33	22
178	313	75	31	68	36	23
7	7	-7	-4	9	3	1
104,1	102,3	91,5	88,6	115,3	109,1	104,5

działalność profesjonalna, naukowa i techniczna <i>professional, scientific and technical activities</i>	administrowanie i działalność wspierająca ^A <i>administrative and support service activities</i>	administracja publiczna i obrona narodowa; obowiązkowe zabezpieczenia społeczne <i>public administration and defence; compulsory social security</i>	edukacja <i>education</i>	opieka zdrowotna i pomoc społeczna <i>human health and social work activities</i>	działalność związana z kulturą, rozrywką i rekreacją <i>arts, entertainment and recreation</i>	pozostała działalność usługowa <i>other service activities</i>	Lp. No.
1211	490	-	333	574	120	501	1
1322	525	-	347	640	125	527	2
111	35	-	14	66	5	26	3
109,2	107,1	x	104,2	111,5	104,2	105,2	4
546	244	-	161	308	57	276	5
580	252	-	176	339	57	273	6
34	8	-	15	31	-	-3	7
106,2	103,3	x	109,3	110,1	100,0	98,9	8
105	46	-	30	42	15	41	9
125	56	-	24	48	17	49	10
20	10	-	-6	6	2	8	11
119,0	121,7	x	80,0	114,3	113,3	119,5	12
257	88	-	63	109	24	73	13
292	88	-	63	127	26	84	14
35	-	-	-	18	2	11	15
113,6	100,0	x	100,0	116,5	108,3	115,1	16
202	64	-	49	72	15	68	17
213	77	-	51	76	17	69	18
11	13	-	2	4	2	1	19
105,4	120,3	x	104,1	105,6	113,3	101,5	20
101	48	-	30	43	9	43	21
112	52	-	33	50	8	52	22
11	4	-	3	7	-1	9	23
110,9	108,3	x	110,0	116,3	88,9	120,9	24
913	354	2	238	449	74	407	25
959	417	2	260	498	74	421	26
46	63	-	22	49	-	14	27
105,0	117,8	100,0	109,2	110,9	100,0	103,4	28
368	119	-	106	215	29	126	29
370	130	-	117	232	33	127	30
2	11	-	11	17	4	1	31
100,5	109,2	x	110,4	107,9	113,8	100,8	32
220	76	2	38	85	12	87	33
228	85	2	40	93	12	93	34
8	9	-	2	8	-	6	35
103,6	111,8	100,0	105,3	109,4	100,0	106,9	36
109	41	-	26	52	12	58	37
124	54	-	26	62	12	62	38
15	13	-	-	10	-	4	39
113,8	131,7	x	100,0	119,2	100,0	106,9	40

TABL. 4. OSOBY FIZYCZNE PROWADZĄCE DZIAŁALNOŚĆ GOSPODARCZĄ WEDŁUG SEKCJI
 NATURAL PERSONS CONDUCTING ECONOMIC ACTIVITY BY SECTIONS OF THE POLISH

Lp. No.	WYSZCZEGÓLNIENIE SPECIFICATION a - 31 XII 2011 b - 31 XII 2012 c - przyrost/spadek increase/decrease d - 2011 = 100	Ogółem Grand total	W tym		
			rolnictwo, leśnictwo, łowiectwo i rybactwo agriculture, forestry and fishing	przemysł industry	
				razem total	w tym przetwórstwo przemysłowe of which manufacturing
PODREGION WARSZAWSKI WSCHODNI (cd.)					
SUBREGION WARSZAWSKI WSCHODNI (cont.)					
Powiat miński (dok.)					
Powiat miński (cont.)					
1	Gm. m-w. Kałuszyn	a 359	29	31	29
2		b 364	24	32	28
3		c 5	-5	1	-1
4		d 101,4	82,8	103,2	96,6
5	Gm. w. Cegłów	a 272	17	35	32
6		b 276	15	36	30
7		c 4	-2	1	-2
8		d 101,5	88,2	102,9	93,8
9	Gm. w. Dębe Wielkie	a 696	12	100	95
10		b 715	9	105	100
11		c 19	-3	5	5
12		d 102,7	75,0	105,0	105,3
13	Gm. w. Dobrze	a 300	22	27	23
14		b 305	17	25	21
15		c 5	-5	-2	-2
16		d 101,7	77,3	92,6	91,3
17	Gm. w. Jakubów	a 298	27	25	25
18		b 305	21	24	24
19		c 7	-6	-1	-1
20		d 102,3	77,8	96,0	96,0
21	Gm. w. Latowicz	a 175	17	21	20
22		b 181	20	21	21
23		c 6	3	-	1
24		d 103,4	117,6	100,0	105,0
25	Gm. w. Mińsk Mazowiecki	a 824	27	100	89
26		b 876	21	108	95
27		c 52	-6	8	6
28		d 106,3	77,8	108,0	106,7
29	Gm. w. Mrozy	a 416	15	58	52
30		b 434	15	54	46
31		c 18	-	-4	-6
32		d 104,3	100,0	93,1	88,5
33	Gm. w. Siennica	a 262	16	34	24
34		b 298	14	39	28
35		c 36	-2	5	4
36		d 113,7	87,5	114,7	116,7
37	Gm. w. Stanisławów	a 301	9	60	58
38		b 300	7	59	57
39		c -1	-2	-1	-1
40		d 99,7	77,8	98,3	98,3

POLSKIEJ KLASYFIKACJI DZIAŁALNOŚCI ORAZ PODREGIONÓW, POWIATÓW I GMIN (cd.)
CLASSIFICATION OF ACTIVITIES AND SUBREGIONS, POWIATS AND GMINAS (cont.)

Of which

<i>budownictwo construction</i>	<i>handel; naprawa pojazdów samochodo- wych^Δ trade; repair of motor vehicles^Δ</i>	<i>transport i gospodarka magazynowa transportation and storage</i>	<i>zakwate- rowanie i gastronomia^Δ accommodation and catering^Δ</i>	<i>informacja i komunikacja information and communication</i>	<i>działalność finansowa i ubezpiecze- niowa financial and insurance activities</i>	<i>obsługa rynku nieruchomości^Δ real estate activities</i>
46	166	17	9	2	13	3
43	169	17	7	4	17	2
-3	3	-	-2	2	4	-1
93,5	101,8	100,0	77,8	200,0	130,8	66,7
38	73	18	7	6	8	-
41	72	16	7	6	5	2
3	-1	-2	-	-	-3	2
107,9	98,6	88,9	100,0	100,0	62,5	x
131	196	72	25	20	20	1
141	195	71	22	23	21	1
10	-1	-1	-3	3	1	-
107,6	99,5	98,6	88,0	115,0	105,0	100,0
53	100	41	4	3	5	1
50	105	43	5	3	5	1
-3	5	2	1	-	-	-
94,3	105,0	104,9	125,0	100,0	100,0	100,0
58	126	18	6	3	4	1
49	135	17	6	4	4	2
-9	9	-1	-	1	-	1
84,5	107,1	94,4	100,0	133,3	100,0	200,0
39	71	9	2	2	3	-
39	68	6	4	5	3	-
-	-3	-3	2	3	-	-
100,0	95,8	66,7	200,0	250,0	100,0	x
169	245	73	16	13	14	6
178	269	75	16	16	16	8
9	24	2	-	3	2	2
105,3	109,8	102,7	100,0	123,1	114,3	133,3
80	120	24	9	14	11	4
80	127	27	9	15	13	4
-	7	3	-	1	2	-
100,0	105,8	112,5	100,0	107,1	118,2	100,0
60	76	14	6	4	13	-
66	88	15	6	5	14	1
6	12	1	-	1	1	1
110,0	115,8	107,1	100,0	125,0	107,7	x
46	87	26	5	2	7	1
46	86	23	6	7	6	1
-	-1	-3	1	5	-1	-
100,0	98,9	88,5	120,0	350,0	85,7	100,0

działalność profesjonalna, naukowa i techniczna <i>professional, scientific and technical activities</i>	administrowanie i działalność wspierająca ^A <i>administrative and support service activities</i>	administracja publiczna i obrona narodowa; obowiązkowe zabezpieczenia społeczne <i>public administration and defence; compulsory social security</i>	edukacja <i>education</i>	opieka zdrowotna i pomoc społeczna <i>human health and social work activities</i>	działalność związana z kulturą, rozrywką i rekreacją <i>arts, entertainment and recreation</i>	pozostała działalność usługowa <i>other service activities</i>	Lp. No.
12	10	-	2	6	3	10	1
14	11	-	3	7	2	12	2
2	1	-	1	1	-1	2	3
116,7	110,0	x	150,0	116,7	66,7	120,0	4
28	13	-	12	9	1	7	5
31	19	-	11	11	-	4	6
3	6	-	-1	2	-1	-3	7
110,7	146,2	x	91,7	122,2	x	57,1	8
46	16	-	13	18	3	23	9
46	17	-	15	19	3	27	10
-	1	-	2	1	-	4	11
100,0	106,3	x	115,4	105,6	100,0	117,4	12
11	8	-	2	4	2	17	13
14	12	-	3	5	1	16	14
3	4	-	1	1	-1	-1	15
127,3	150,0	x	150,0	125,0	50,0	94,1	16
7	1	-	2	5	3	12	17
11	4	-	3	7	4	14	18
4	3	-	1	2	1	2	19
157,1	400,0	x	150,0	140,0	133,3	116,7	20
5	3	-	1	1	-	1	21
5	6	-	2	1	-	1	22
-	3	-	1	-	-	-	23
100,0	200,0	x	200,0	100,0	x	100,0	24
47	38	-	23	22	4	27	25
51	37	-	23	28	4	26	26
4	-1	-	-	6	-	-1	27
108,5	97,4	x	100,0	127,3	100,0	96,3	28
25	12	-	7	18	2	17	29
26	19	-	7	20	2	16	30
1	7	-	-	2	-	-1	31
104,0	158,3	x	100,0	111,1	100,0	94,1	32
19	3	-	2	6	2	7	33
22	11	-	5	3	1	8	34
3	8	-	3	-3	-1	1	35
115,8	366,7	x	250,0	50,0	50,0	114,3	36
16	14	-	4	8	1	15	37
17	12	-	5	10	-	15	38
1	-2	-	1	2	-1	-	39
106,3	85,7	x	125,0	125,0	x	100,0	40

TABL. 4. OSOBY FIZYCZNE PROWADZĄCE DZIAŁALNOŚĆ GOSPODARCZĄ WEDŁUG SEKCJI
NATURAL PERSONS CONDUCTING ECONOMIC ACTIVITY BY SECTIONS OF THE POLISH

Lp. No.	WYSZCZEGÓLNIENIE SPECIFICATION a - 31 XII 2011 b - 31 XII 2012 c - przyrost/spadek increase/decrease d - 2011 = 100	Ogółem Grand total	W tym		
			rolnictwo, leśnictwo, łowiectwo i rybactwo agriculture, forestry and fishing	przemysł industry	
				razem total	w tym przetwórstwo przemysłowe of which manufacturing
	PODREGION WARSZAWSKI WSCHODNI (cd.) SUBREGION WARSZAWSKI WSCHODNI (cont.)				
1	Powiat nowodworski a	5397	95	534	496
2	Powiat nowodworski b	5562	91	549	505
3 c	165	-4	15	9
4 d	103,1	95,8	102,8	101,8
5	M. Nowy Dwór Mazowiecki a	1923	9	159	153
6 b	1969	8	157	147
7 c	46	-1	-2	-6
8 d	102,4	88,9	98,7	96,1
9	Gm. m-w. Nasielsk a	1337	37	154	144
10 b	1344	41	159	149
11 c	7	4	5	5
12 d	100,5	110,8	103,2	103,5
13	Gm. m-w. Zakroczym a	371	9	30	25
14 b	399	8	35	28
15 c	28	-1	5	3
16 d	107,5	88,9	116,7	112,0
17	Gm. w. Czosnów a	836	13	111	100
18 b	882	11	115	104
19 c	46	-2	4	4
20 d	105,5	84,6	103,6	104,0
21	Gm. w. Leoncin a	331	15	19	17
22 b	332	15	21	19
23 c	1	-	2	2
24 d	100,3	100,0	110,5	111,8
25	Gm. w. Pomiechówek a	599	12	61	57
26 b	636	8	62	58
27 c	37	-4	1	1
28 d	106,2	66,7	101,6	101,8
29	Powiat otwocki a	11360	125	1462	1411
30	Powiat otwocki b	11564	123	1486	1436
31 c	204	-2	24	25
32 d	101,8	98,4	101,6	101,8
33	M. Józefów a	2595	11	371	364
34 b	2694	14	382	374
35 c	99	3	11	10
36 d	103,8	127,3	103,0	102,7
37	M. Otwock a	4752	25	551	533
38 b	4750	23	547	531
39 c	-2	-2	-4	-2
40 d	100,0	92,0	99,3	99,6

POLSKIEJ KLASYFIKACJI DZIAŁALNOŚCI ORAZ PODREGIONÓW, POWIATÓW I GMIN (cd.)
CLASSIFICATION OF ACTIVITIES AND SUBREGIONS, POWIATS AND GMINAS (cont.)

Of which

budownictwo construction	handel; naprawa pojazdów samochodo- wych ^Δ trade; repair of motor vehicles ^Δ	transport i gospodarka magazynowa transportation and storage	zakwaterno- wanie i gastronomia ^Δ accommodation and catering ^Δ	informacja i komunikacja information and communication	działalność finansowa i ubezpiecze- niowa financial and insurance activities	obsługa rynku nieruchomości ^Δ real estate activities
829	1794	394	121	130	195	51
851	1802	409	123	129	196	53
22	8	15	2	-1	1	2
102,7	100,4	103,8	101,7	99,2	100,5	103,9
245	622	137	51	60	90	21
249	616	152	52	60	88	23
4	-6	15	1	-	-2	2
101,6	99,0	110,9	102,0	100,0	97,8	109,5
257	496	78	20	22	42	3
262	486	77	20	20	41	4
5	-10	-1	-	-2	-1	1
101,9	98,0	98,7	100,0	90,9	97,6	133,3
54	138	25	19	7	11	5
56	149	27	17	5	15	6
2	11	2	-2	-2	4	1
103,7	108,0	108,0	89,5	71,4	136,4	120,0
126	223	59	12	26	26	14
129	238	55	12	27	25	14
3	15	-4	-	1	-1	-
102,4	106,7	93,2	100,0	103,8	96,2	100,0
63	127	37	8	5	8	3
59	121	38	9	6	7	3
-4	-6	1	1	1	-1	-
93,7	95,3	102,7	112,5	120,0	87,5	100,0
84	188	58	11	10	18	5
96	192	60	13	11	20	3
12	4	2	2	1	2	-2
114,3	102,1	103,4	118,2	110,0	111,1	60,0
1570	3350	721	255	411	402	162
1567	3340	714	258	439	409	183
-3	-10	-7	3	28	7	21
99,8	99,7	99,0	101,2	106,8	101,7	113,0
278	714	142	66	120	77	47
281	726	141	71	136	84	57
3	12	-1	5	16	7	10
101,1	101,7	99,3	107,6	113,3	109,1	121,3
598	1402	305	111	189	197	66
593	1395	301	110	186	194	71
-5	-7	-4	-1	-3	-3	5
99,2	99,5	98,7	99,1	98,4	98,5	107,6

działalność profesjonalna, naukowa i techniczna <i>professional, scientific and technical activities</i>	administrowanie i działalność wspierająca ^A <i>administrative and support service activities</i>	administracja publiczna i obrona narodowa; obowiązkowe zabezpieczenia społeczne <i>public administration and defence; compulsory social security</i>	edukacja <i>education</i>	opieka zdrowotna i pomoc społeczna <i>human health and social work activities</i>	działalność związana z kulturą, rozrywką i rekreacją <i>arts, entertainment and recreation</i>	pozostała działalność usługowa <i>other service activities</i>	Lp. No.
392	194	1	121	250	42	254	1
444	200	1	140	261	45	268	2
52	6	-	19	11	3	14	3
113,3	103,1	100,0	115,7	104,4	107,1	105,5	4
148	77	-	53	125	18	108	5
171	83	-	55	122	19	114	6
23	6	-	2	-3	1	6	7
115,5	107,8	x	103,8	97,6	105,6	105,6	8
70	30	-	22	40	5	61	9
72	29	-	24	42	5	62	10
2	-1	-	2	2	-	1	11
102,9	96,7	x	109,1	105,0	100,0	101,6	12
19	23	1	6	10	3	11	13
23	21	1	7	14	4	11	14
4	-2	-	1	4	1	-	15
121,1	91,3	100,0	116,7	140,0	133,3	100,0	16
90	31	-	20	35	10	40	17
104	34	-	28	38	9	43	18
14	3	-	8	3	-1	3	19
115,6	109,7	x	140,0	108,6	90,0	107,5	20
16	9	-	4	9	-	8	21
16	8	-	6	11	1	11	22
-	-1	-	2	2	1	3	23
100,0	88,9	x	150,0	122,2	x	137,5	24
49	24	-	16	31	6	26	25
58	25	-	20	34	7	27	26
9	1	-	4	3	1	1	27
118,4	104,2	x	125,0	109,7	116,7	103,8	28
1057	357	-	272	575	112	529	29
1122	387	-	280	591	120	545	30
65	30	-	8	16	8	16	31
106,1	108,4	x	102,9	102,8	107,1	103,0	32
311	75	-	96	144	34	109	33
337	75	-	93	149	34	114	34
26	-	-	-3	5	-	5	35
108,4	100,0	x	96,9	103,5	100,0	104,6	36
464	170	-	106	271	43	254	37
467	184	-	105	275	49	250	38
3	14	-	-1	4	6	-4	39
100,6	108,2	x	99,1	101,5	114,0	98,4	40

TABL. 4. OSOBY FIZYCZNE PROWADZĄCE DZIAŁALNOŚĆ GOSPODARCZĄ WEDŁUG SEKCJI
NATURAL PERSONS CONDUCTING ECONOMIC ACTIVITY BY SECTIONS OF THE POLISH

Lp. No.	WYSZCZEGÓLNIENIE SPECIFICATION a - 31 XII 2011 b - 31 XII 2012 c - przyrost/spadek increase/decrease d - 2011 = 100	Ogółem Grand total	W tym		
			rolnictwo, leśnictwo, łowiectwo i rybactwo agriculture, forestry and fishing	przemysł industry	
				razem total	w tym przetwórstwo przemysłowe of which manufacturing
	PODREGION WARSZAWSKI WSCHODNI (cd.)				
	SUBREGION WARSZAWSKI WSCHODNI (cont.)				
	Powiat otwocki (dok.)				
	Powiat otwocki (cont.)				
1	Gm. m-w. Karczew	1440	31	202	194
2		1434	30	204	196
3		-6	-1	2	2
4		99,6	96,8	101,0	101,0
5	Gm. w. Celestynów	761	8	90	85
6		785	9	92	86
7		24	1	2	1
8		103,2	112,5	102,2	101,2
9	Gm. w. Kołbiel	358	18	66	61
10		369	14	70	66
11		11	-4	4	5
12		103,1	77,8	106,1	108,2
13	Gm. w. Osieck	158	6	17	17
14		163	6	23	23
15		5	-	6	6
16		103,2	100,0	135,3	135,3
17	Gm. w. Sobienie-Jeziory	296	16	34	31
18		299	17	36	33
19		3	1	2	2
20		101,0	106,3	105,9	106,5
21	Gm. w. Wiązowna	1000	10	131	126
22		1070	10	132	127
23		70	-	1	1
24		107,0	100,0	100,8	100,8
25	Powiat wołomiński	20959	185	2301	2187
26	Powiat wołomiński	21784	168	2327	2202
27		825	-17	26	15
28		103,9	90,8	101,1	100,7
29	M. Kobyłka	2343	11	330	308
30		2425	8	334	312
31		82	-3	4	4
32		103,5	72,7	101,2	101,3
33	M. Marki	2675	9	282	267
34		2867	8	302	281
35		192	-1	20	14
36		107,2	88,9	107,1	105,2
37	M. Ząbki	3744	15	358	347
38		3898	12	359	349
39		154	-3	1	2
40		104,1	80,0	100,3	100,6

POLSKIEJ KLASYFIKACJI DZIAŁALNOŚCI ORAZ PODREGIONÓW, POWIATÓW I GMIN (cd.)
CLASSIFICATION OF ACTIVITIES AND SUBREGIONS, POWIATS AND GMINAS (cont.)

Of which

<i>budownictwo construction</i>	<i>handel; naprawa pojazdów samochodo- wych^Δ trade; repair of motor vehicles^Δ</i>	<i>transport i gospodarka magazynowa transportation and storage</i>	<i>zakwatero- wanie i gastronomia^Δ accommodation and catering^Δ</i>	<i>informacja i komunikacja information and communication</i>	<i>działalność finansowa i ubezpiecze- niowa financial and insurance activities</i>	<i>obsługa rynku nieruchomości ^Δ real estate activities</i>
211	488	96	30	35	48	15
198	494	92	27	39	45	14
-13	6	-4	-3	4	-3	-1
93,8	101,2	95,8	90,0	111,4	93,8	93,3
167	237	43	14	19	17	7
175	228	50	15	17	18	11
8	-9	7	1	-2	1	4
104,8	96,2	116,3	107,1	89,5	105,9	157,1
78	106	24	10	4	8	1
78	104	26	9	5	11	1
-	-2	2	-1	1	3	-
100,0	98,1	108,3	90,0	125,0	137,5	100,0
45	41	8	3	3	4	1
43	40	7	2	3	5	1
-2	-1	-1	-1	-	1	-
95,6	97,6	87,5	66,7	100,0	125,0	100,0
50	98	39	3	4	8	-
51	92	36	4	6	7	-
1	-6	-3	1	2	-1	-
102,0	93,9	92,3	133,3	150,0	87,5	x
143	264	64	18	37	43	25
148	261	61	20	47	45	28
5	-3	-3	2	10	2	3
103,5	98,9	95,3	111,1	127,0	104,7	112,0
3163	6288	1914	560	639	755	249
3220	6499	1957	594	708	756	258
57	211	43	34	69	1	9
101,8	103,4	102,2	106,1	110,8	100,1	103,6
358	634	216	71	62	69	34
372	654	213	71	65	71	35
14	20	-3	-	3	2	1
103,9	103,2	98,6	100,0	104,8	102,9	102,9
338	756	215	76	94	110	35
354	800	223	76	108	109	42
16	44	8	-	14	-1	7
104,7	105,8	103,7	100,0	114,9	99,1	120,0
482	1116	358	107	163	136	65
487	1139	369	123	176	142	65
5	23	11	16	13	6	-
101,0	102,1	103,1	115,0	108,0	104,4	100,0

działalność profesjonalna, naukowa i techniczna <i>professional, scientific and technical activities</i>	administrowanie i działalność wspierająca ^A <i>administrative and support service activities</i>	administracja publiczna i obrona narodowa; obowiązkowe zabezpieczenia społeczne <i>public administration and defence; compulsory social security</i>	edukacja <i>education</i>	opieka zdrowotna i pomoc społeczna <i>human health and social work activities</i>	działalność związana z kulturą, rozrywką i rekreacją <i>arts, entertainment and recreation</i>	pozostała działalność usługowa <i>other service activities</i>	Lp. No.
104	34	—	24	53	14	55	1
110	32	—	25	53	13	58	2
6	-2	—	1	—	-1	3	3
105,8	94,1	x	104,2	100,0	92,9	105,5	4
54	28	—	17	23	5	32	5
57	32	—	19	26	5	31	6
3	4	—	2	3	—	-1	7
105,6	114,3	x	111,8	113,0	100,0	96,9	8
15	2	—	3	2	3	18	9
18	5	—	3	3	3	19	10
3	3	—	—	1	—	1	11
120,0	250,0	x	100,0	150,0	100,0	105,6	12
8	6	—	3	2	2	9	13
8	9	—	3	3	2	8	14
—	3	—	—	1	—	-1	15
100,0	150,0	x	100,0	150,0	100,0	88,9	16
5	5	—	3	14	3	14	17
6	6	—	4	13	4	17	18
1	1	—	1	-1	1	3	19
120,0	120,0	x	133,3	92,9	133,3	121,4	20
96	37	—	20	66	8	38	21
119	44	—	28	69	10	48	22
23	7	—	8	3	2	10	23
124,0	118,9	x	140,0	104,5	125,0	126,3	24
1741	812	—	451	748	175	978	25
1871	899	—	475	824	180	1048	26
130	87	—	24	76	5	70	27
107,5	110,7	x	105,3	110,2	102,9	107,2	28
220	73	—	51	78	19	117	29
240	86	—	47	89	21	119	30
20	13	—	-4	11	2	2	31
109,1	117,8	x	92,2	114,1	110,5	101,7	32
285	113	—	79	120	24	139	33
319	126	—	86	135	27	152	34
34	13	—	7	15	3	13	35
111,9	111,5	x	108,9	112,5	112,5	109,4	36
357	161	—	91	144	26	165	37
386	171	—	101	156	29	183	38
29	10	—	10	12	3	18	39
108,1	106,2	x	111,0	108,3	111,5	110,9	40

TABL. 4. OSOBY FIZYCZNE PROWADZĄCE DZIAŁALNOŚĆ GOSPODARCZĄ WEDŁUG SEKCJI
NATURAL PERSONS CONDUCTING ECONOMIC ACTIVITY BY SECTIONS OF THE POLISH

Lp. No.	WYSZCZEGÓLNIENIE SPECIFICATION a - 31 XII 2011 b - 31 XII 2012 c - przyrost/spadek increase/decrease d - 2011 = 100	Ogółem Grand total	W tym		
			rolnictwo, leśnictwo, łowiectwo i rybactwo agriculture, forestry and fishing	przemysł industry	
				razem total	w tym przetwórstwo przemysłowe of which manufacturing
	PODREGION WARSZAWSKI WSCHODNI (dok.)				
	SUBREGION WARSZAWSKI WSCHODNI (cont.)				
	Powiat wołomiński (dok.)				
	Powiat wołomiński (cont.)				
1	M. Zielonka a	2040	8	255	248
2 b	2077	7	253	245
3 c	37	-1	-2	-3
4 d	101,8	87,5	99,2	98,8
5	Gm. m-w. Radzymin a	2008	24	228	209
6 b	2127	25	237	214
7 c	119	1	9	5
8 d	105,9	104,2	103,9	102,4
9	Gm. m-w. Tłuszcz a	1077	14	93	87
10 b	1131	12	95	89
11 c	54	-2	2	2
12 d	105,0	85,7	102,2	102,3
13	Gm. m-w. Wołomin a	5205	29	539	515
14 b	5327	27	537	510
15 c	122	-2	-2	-5
16 d	102,3	93,1	99,6	99,0
17	Gm. w. Dąbrówka a	482	30	60	58
18 b	522	27	63	61
19 c	40	-3	3	3
20 d	108,3	90,0	105,0	105,2
21	Gm. w. Jadów a	415	10	47	47
22 b	409	9	39	39
23 c	-6	-1	-8	-8
24 d	98,6	90,0	83,0	83,0
25	Gm. w. Klembów a	573	18	43	37
26 b	587	17	43	39
27 c	14	-1	-	2
28 d	102,4	94,4	100,0	105,4
29	Gm. w. Poświętne a	304	13	60	58
30 b	319	13	59	57
31 c	15	-	-1	-1
32 d	104,9	100,0	98,3	98,3
33	Gm. w. Strachówka a	93	4	6	6
34 b	95	3	6	6
35 c	2	-1	-	-
36 d	102,2	75,0	100,0	100,0
37	PODREGION WARSZAWSKI ZACHODNI a	77071	1362	6882	6569
38	SUBREGION WARSZAWSKI ZACHODNI b	79025	1192	7140	6809
39 c	1954	-170	258	240
40 d	102,5	87,5	103,7	103,7

POLSKIEJ KLASYFIKACJI DZIAŁALNOŚCI ORAZ PODREGIONÓW, POWIATÓW I GMIN (cd.)
CLASSIFICATION OF ACTIVITIES AND SUBREGIONS, POWIATS AND GMINAS (cont.)

Of which

budownictwo construction	handel; naprawa pojazdów samochodo- wych ^Δ trade; repair of motor vehicles ^Δ	transport i gospodarka magazynowa transportation and storage	zakwatero- wanie i gastronomia ^Δ accommodation and catering ^Δ	informacja i komunikacja information and communication	działalność finansowa i ubezpiecze- niowa financial and insurance activities	obsługa rynku nieruchomości ^Δ real estate activities
256	593	155	42	74	71	42
272	591	150	45	84	67	42
16	-2	-5	3	10	-4	-
106,3	99,7	96,8	107,1	113,5	94,4	100,0
279	639	202	54	46	75	20
293	665	209	68	61	74	18
14	26	7	14	15	-1	-2
105,0	104,1	103,5	125,9	132,6	98,7	90,0
251	312	105	26	9	53	5
261	330	113	31	10	53	4
10	18	8	5	1	-	-1
104,0	105,8	107,6	119,2	111,1	100,0	80,0
814	1668	473	136	155	193	44
799	1726	484	133	170	185	47
-15	58	11	-3	15	-8	3
98,2	103,5	102,3	97,8	109,7	95,9	106,8
90	138	56	8	7	14	2
99	148	59	8	7	18	2
9	10	3	-	-	4	-
110,0	107,2	105,4	100,0	100,0	128,6	100,0
104	132	22	16	10	16	-
95	133	19	17	8	17	-
-9	1	-3	1	-2	1	-
91,3	100,8	86,4	106,3	80,0	106,3	x
116	185	60	17	15	12	-
115	193	62	15	13	11	-
-1	8	2	-2	-2	-1	-
99,1	104,3	103,3	88,2	86,7	91,7	x
46	93	38	7	3	4	1
42	98	41	7	5	7	2
-4	5	3	-	2	3	1
91,3	105,4	107,9	100,0	166,7	175,0	200,0
29	22	14	-	1	2	1
31	22	15	-	1	2	1
2	-	1	-	-	-	-
106,9	100,0	107,1	x	100,0	100,0	100,0
9163	23217	6568	2046	2879	2659	1316
9239	23548	6557	2122	3174	2684	1335
76	331	-11	76	295	25	19
100,8	101,4	99,8	103,7	110,2	100,9	101,4

działalność profesjonalna, naukowa i techniczna <i>professional, scientific and technical activities</i>	administrowanie i działalność wspierająca ^A <i>administrative and support service activities</i>	administracja publiczna i obrona narodowa; obowiązkowe zabezpieczenia społeczne <i>public administration and defence; compulsory social security</i>	edukacja <i>education</i>	opieka zdrowotna i pomoc społeczna <i>human health and social work activities</i>	działalność związana z kulturą, rozrywką i rekreacją <i>arts, entertainment and recreation</i>	pozostała działalność usługowa <i>other service activities</i>	Lp. No.
197	82	-	56	91	22	96	1
200	87	-	54	95	20	110	2
3	5	-	-2	4	-2	14	3
101,5	106,1	x	96,4	104,4	90,9	114,6	4
161	77	-	41	55	27	80	5
178	93	-	40	62	27	77	6
17	16	-	-1	7	-	-3	7
110,6	120,8	x	97,6	112,7	100,0	96,3	8
47	50	-	12	23	9	68	9
53	47	-	12	32	9	69	10
6	-3	-	-	9	-	1	11
112,8	94,0	x	100,0	139,1	100,0	101,5	12
387	187	-	92	205	39	244	13
390	210	-	106	215	39	259	14
3	23	-	14	10	-	15	15
100,8	112,3	x	115,2	104,9	100,0	106,1	16
32	18	-	8	6	1	12	17
40	17	-	7	9	1	17	18
8	-1	-	-1	3	-	5	19
125,0	94,4	x	87,5	150,0	100,0	141,7	20
12	11	-	5	11	2	17	21
17	16	-	4	12	2	21	22
5	5	-	-1	1	-	4	23
141,7	145,5	x	80,0	109,1	100,0	123,5	24
33	25	-	9	11	4	25	25
38	28	-	9	13	4	26	26
5	3	-	-	2	-	1	27
115,2	112,0	x	100,0	118,2	100,0	104,0	28
8	11	-	6	3	1	10	29
7	15	-	8	5	1	9	30
-1	4	-	2	2	-	-1	31
87,5	136,4	x	133,3	166,7	100,0	90,0	32
2	4	-	1	1	1	5	33
3	3	-	1	1	-	6	34
1	-1	-	-	-	-1	1	35
150,0	75,0	x	100,0	100,0	x	120,0	36
8612	2544	4	1992	3752	832	3243	37
9080	2674	4	2149	3999	842	3286	38
468	130	-	157	247	10	43	39
105,4	105,1	100,0	107,9	106,6	101,2	101,3	40

TABL. 4. OSOBY FIZYCZNE PROWADZĄCE DZIAŁALNOŚĆ GOSPODARCZĄ WEDŁUG SEKCJI
NATURAL PERSONS CONDUCTING ECONOMIC ACTIVITY BY SECTIONS OF THE POLISH

Lp. No.	WYSZCZEGÓLNIENIE SPECIFICATION a - 31 XII 2011 b - 31 XII 2012 c - przyrost/spadek increase/decrease d - 2011 = 100	Ogółem Grand total	W tym		
			rolnictwo, leśnictwo, łowiectwo i rybactwo agriculture, forestry and fishing	przemysł industry	
				razem total	w tym przetwórstwo przemysłowe of which manufacturing
PODREGION WARSZAWSKI ZACHODNI (cd.)					
SUBREGION WARSZAWSKI ZACHODNI (cont.)					
1	Powiat grodziski a	8924	96	946	899
2	Powiat grodziski b	9125	91	945	898
3	c	201	-5	-1	-1
4	d	102,3	94,8	99,9	99,9
5	M. Milanówek	2203	19	287	275
6	b	2203	19	278	266
7	c	-	-	-9	-9
8	d	100,0	100,0	96,9	96,7
9	M. Podkowa Leśna	653	4	77	76
10	b	660	4	74	73
11	c	7	-	-3	-3
12	d	101,1	100,0	96,1	96,1
13	Gm. m-w. Grodzisk Mazowiecki	4183	39	415	399
14	b	4326	35	424	407
15	c	143	-4	9	8
16	d	103,4	89,7	102,2	102,0
17	Gm. w. Baranów	288	14	24	24
18	b	284	14	28	28
19	c	-4	-	4	4
20	d	98,6	100,0	116,7	116,7
21	Gm. w. Jaktorów	906	8	82	76
22	b	919	7	80	74
23	c	13	-1	-2	-2
24	d	101,4	87,5	97,6	97,4
25	Gm. w. Żabia Wola	691	12	61	49
26	b	733	12	61	50
27	c	42	-	-	1
28	d	106,1	100,0	100,0	102,0
29	Powiat grójecki a	6347	446	496	466
30	Powiat grójecki b	6426	353	512	480
31	c	79	-93	16	14
32	d	101,2	79,1	103,2	103,0
33	Gm. m-w. Grójec	2575	98	181	170
34	b	2609	77	193	182
35	c	34	-21	12	12
36	d	101,3	78,6	106,6	107,1
37	Gm. m-w. Mogielnica	392	33	45	45
38	b	387	27	43	43
39	c	-5	-6	-2	-2
40	d	98,7	81,8	95,6	95,6

POLSKIEJ KLASYFIKACJI DZIAŁALNOŚCI ORAZ PODREGIONÓW, POWIATÓW I GMIN (cd.)
CLASSIFICATION OF ACTIVITIES AND SUBREGIONS, POWIATS AND GMINAS (cont.)

Of which

budownictwo construction	handel; naprawa pojazdów samochodo- wych ^Δ trade; repair of motor vehicles ^Δ	transport i gospodarka magazynowa transportation and storage	zakwate- rowanie i gastronomia ^Δ accommodation and catering ^Δ	informacja i komunikacja information and communication	działalność finansowa i ubezpiecze- niowa financial and insurance activities	obsługa rynku nieruchomości ^Δ real estate activities
1123	2577	671	227	358	275	153
1104	2623	674	238	395	266	156
-19	46	3	11	37	-9	3
98,3	101,8	100,4	104,8	110,3	96,7	102,0
262	625	145	48	77	72	39
251	621	138	51	91	68	40
-11	-4	-7	3	14	-4	1
95,8	99,4	95,2	106,3	118,2	94,4	102,6
46	147	18	19	38	19	17
43	147	17	18	38	18	15
-3	-	-1	-1	-	-1	-2
93,5	100,0	94,4	94,7	100,0	94,7	88,2
503	1240	328	104	175	121	78
490	1281	336	115	195	117	79
-13	41	8	11	20	-4	1
97,4	103,3	102,4	110,6	111,4	96,7	101,3
61	86	31	6	7	8	-
61	88	27	5	8	7	-
-	2	-4	-1	1	-1	-
100,0	102,3	87,1	83,3	114,3	87,5	x
145	297	95	19	26	32	7
143	292	98	16	29	32	10
-2	-5	3	-3	3	-	3
98,6	98,3	103,2	84,2	111,5	100,0	142,9
106	182	54	31	35	23	12
116	194	58	33	34	24	12
10	12	4	2	-1	1	-
109,4	106,6	107,4	106,5	97,1	104,3	100,0
740	2293	580	217	111	211	46
743	2355	577	231	115	211	45
3	62	-3	14	4	-	-1
100,4	102,7	99,5	106,5	103,6	100,0	97,8
295	872	258	120	52	85	28
306	883	250	125	49	82	30
11	11	-8	5	-3	-3	2
103,7	101,3	96,9	104,2	94,2	96,5	107,1
51	138	26	7	5	17	2
49	137	27	9	5	17	2
-2	-1	1	2	-	-	-
96,1	99,3	103,8	128,6	100,0	100,0	100,0

działalność profesjonalna, naukowa i techniczna <i>professional, scientific and technical activities</i>	administrowanie i działalność wspierająca ^A <i>administrative and support service activities</i>	administracja publiczna i obrona narodowa; obowiązkowe zabezpieczenia społeczne <i>public administration and defence; compulsory social security</i>	edukacja <i>education</i>	opieka zdrowotna i pomoc społeczna <i>human health and social work activities</i>	działalność związana z kulturą, rozrywką i rekreacją <i>arts, entertainment and recreation</i>	pozostała działalność usługowa <i>other service activities</i>	Lp. No.
969	310	-	252	493	104	370	1
1015	337	-	280	517	116	368	2
46	27	-	28	24	12	-2	3
104,7	108,7	x	111,1	104,9	111,5	99,5	4
276	61	-	53	118	25	96	5
283	65	-	60	118	28	92	6
7	4	-	7	-	3	-4	7
102,5	106,6	x	113,2	100,0	112,0	95,8	8
116	28	-	26	57	17	24	9
119	30	-	31	62	20	24	10
3	2	-	5	5	3	-	11
102,6	107,1	x	119,2	108,8	117,6	100,0	12
425	154	-	121	247	46	187	13
448	171	-	139	256	50	190	14
23	17	-	18	9	4	3	15
105,4	111,0	x	114,9	103,6	108,7	101,6	16
15	8	-	2	13	-	13	17
16	7	-	3	12	-	8	18
1	-1	-	1	-1	-	-5	19
106,7	87,5	x	150,0	92,3	x	61,5	20
60	37	-	22	33	10	33	21
66	39	-	21	42	9	35	22
6	2	-	-1	9	-1	2	23
110,0	105,4	x	95,5	127,3	90,0	106,1	24
77	22	-	28	25	6	17	25
83	25	-	26	27	9	19	26
6	3	-	-2	2	3	2	27
107,8	113,6	x	92,9	108,0	150,0	111,8	28
377	143	2	113	237	31	304	29
406	154	2	122	255	30	315	30
29	11	-	9	18	-1	11	31
107,7	107,7	100,0	108,0	107,6	96,8	103,6	32
199	64	-	61	118	14	130	33
214	58	-	63	135	13	131	34
15	-6	-	2	17	-1	1	35
107,5	90,6	x	103,3	114,4	92,9	100,8	36
22	9	1	5	11	1	19	37
25	7	1	5	11	1	21	38
3	-2	-	-	-	-	2	39
113,6	77,8	100,0	100,0	100,0	100,0	110,5	40

TABL. 4. OSOBY FIZYCZNE PROWADZĄCE DZIAŁALNOŚĆ GOSPODARCZĄ WEDŁUG SEKCJI
 NATURAL PERSONS CONDUCTING ECONOMIC ACTIVITY BY SECTIONS OF THE POLISH

Lp. No.	WYSZCZEGÓLNIENIE SPECIFICATION a - 31 XII 2011 b - 31 XII 2012 c - przyrost/spadek increase/decrease d - 2011 = 100	Ogółem Grand total	W tym			
			rolnictwo, leśnictwo, łowiectwo i rybactwo agriculture, forestry and fishing	przemysł industry		
				razem total	w tym przetwórstwo przemysłowe of which manufacturing	
PODREGION WARSZAWSKI ZACHODNI (cd.)						
SUBREGION WARSZAWSKI ZACHODNI (cont.)						
Powiat grójecki (dok.)						
Powiat grójecki (cont.)						
1	Gm. m-w. Nowe Miasto nad Pilicą	a	424	36	38	37
2		b	412	27	35	34
3		c	-12	-9	-3	-3
4		d	97,2	75,0	92,1	91,9
5	Gm. m-w. Warka	a	1126	64	114	106
6		b	1104	50	103	95
7		c	-22	-14	-11	-11
8		d	98,0	78,1	90,4	89,6
9	Gm. w. Belsk Duży	a	307	48	19	17
10		b	311	39	20	19
11		c	4	-9	1	2
12		d	101,3	81,3	105,3	111,8
13	Gm. w. Błędów	a	414	48	31	29
14		b	429	40	33	31
15		c	15	-8	2	2
16		d	103,6	83,3	106,5	106,9
17	Gm. w. Chynów	a	472	43	30	29
18		b	520	30	46	43
19		c	48	-13	16	14
20		d	110,2	69,8	153,3	148,3
21	Gm. w. Goszczyn	a	137	24	9	8
22		b	145	19	9	8
23		c	8	-5	-	-
24		d	105,8	79,2	100,0	100,0
25	Gm. w. Jasieniec	a	254	20	15	14
26		b	254	16	13	12
27		c	-	-4	-2	-2
28		d	100,0	80,0	86,7	85,7
29	Gm. w. Pniewy	a	246	32	14	11
30		b	255	28	17	13
31		c	9	-4	3	2
32		d	103,7	87,5	121,4	118,2
33	Powiat piaseczyński	a	17845	220	1387	1315
34	Powiat piaseczyński	b	18534	203	1574	1496
35		c	689	-17	187	181
36		d	103,9	92,3	113,5	113,8
37	Gm. m-w. Góra Kalwaria	a	2218	56	189	182
38		b	2326	50	204	197
39		c	108	-6	15	15
40		d	104,9	89,3	107,9	108,2

POLSKIEJ KLASYFIKACJI DZIAŁALNOŚCI ORAZ PODREGIONÓW, POWIATÓW I GMIN (cd.)
CLASSIFICATION OF ACTIVITIES AND SUBREGIONS, POWIATS AND GMINAS (cont.)

Of which

budownictwo construction	handel; naprawa pojazdów samochodo- wych ^Δ trade; repair of motor vehicles ^Δ	transport i gospodarka magazynowa transportation and storage	zakwate- rowanie i gastronomia ^Δ accommodation and catering ^Δ	informacja i komunikacja information and communication	działalność finansowa i ubezpiecze- niowa financial and insurance activities	obsługa rynku nieruchomości ^Δ real estate activities
49	163	32	7	7	13	5
45	162	33	10	4	12	4
-4	-1	1	3	-3	-1	-1
91,8	99,4	103,1	142,9	57,1	92,3	80,0
143	414	89	29	19	34	7
130	412	85	33	24	37	5
-13	-2	-4	4	5	3	-2
90,9	99,5	95,5	113,8	126,3	108,8	71,4
29	106	23	15	7	6	1
35	109	23	15	10	7	2
6	3	-	-	3	1	1
120,7	102,8	100,0	100,0	142,9	116,7	200,0
29	171	53	13	3	13	1
29	187	54	15	3	15	-
-	16	1	2	-	2	-1
100,0	109,4	101,9	115,4	100,0	115,4	x
77	158	33	13	5	17	-
85	178	36	12	8	17	-
8	20	3	-1	3	-	-
110,4	112,7	109,1	92,3	160,0	100,0	x
9	57	19	2	1	4	1
11	67	17	2	1	4	1
2	10	-2	-	-	-	-
122,2	117,5	89,5	100,0	100,0	100,0	100,0
38	105	20	7	5	11	-
32	105	25	5	4	10	-
-6	-	5	-2	-1	-1	-
84,2	100,0	125,0	71,4	80,0	90,9	x
20	109	27	4	7	11	1
21	115	27	5	7	10	1
1	6	-	1	-	-1	-
105,0	105,5	100,0	125,0	100,0	90,9	100,0
1976	4750	1251	451	924	663	395
2025	4834	1220	478	1019	680	410
49	84	-31	27	95	17	15
102,5	101,8	97,5	106,0	110,3	102,6	103,8
333	738	243	59	52	65	23
342	752	248	68	58	70	25
9	14	5	9	6	5	2
102,7	101,9	102,1	115,3	111,5	107,7	108,7

działalność profesjonalna, naukowa i techniczna <i>professional, scientific and technical activities</i>	administrowanie i działalność wspierająca ^A <i>administrative and support service activities</i>	administracja publiczna i obrona narodowa; obowiązkowe zabezpieczenia społeczne <i>public administration and defence; compulsory social security</i>	edukacja <i>education</i>	opieka zdrowotna i pomoc społeczna <i>human health and social work activities</i>	działalność związana z kulturą, rozrywką i rekreacją <i>arts, entertainment and recreation</i>	pozostała działalność usługowa <i>other service activities</i>	Lp. No.
13	7	-	2	26	4	22	1
12	10	-	1	30	3	24	2
-1	3	-	-1	4	-1	2	3
92,3	142,9	x	50,0	115,4	75,0	109,1	4
59	26	-	22	40	5	61	5
63	33	-	26	37	5	61	6
4	7	-	4	-3	-	-	7
106,8	126,9	x	118,2	92,5	100,0	100,0	8
20	2	-	6	10	1	14	9
20	1	-	5	10	1	14	10
-	-1	-	-1	-	-	-	11
100,0	50,0	x	83,3	100,0	100,0	100,0	12
16	8	-	2	8	3	15	13
15	8	-	4	7	3	16	14
-1	-	-	2	-1	-	1	15
93,8	100,0	x	200,0	87,5	100,0	106,7	16
28	15	1	10	11	2	29	17
30	22	1	12	11	2	30	18
2	7	-	2	-	-	1	19
107,1	146,7	100,0	120,0	100,0	100,0	103,4	20
3	4	-	1	2	-	1	21
3	5	-	1	2	1	2	22
-	1	-	-	-	1	1	23
100,0	125,0	x	100,0	100,0	x	200,0	24
11	4	-	2	5	1	10	25
17	5	-	2	7	1	12	26
6	1	-	-	2	-	2	27
154,5	125,0	x	100,0	140,0	100,0	120,0	28
6	4	-	2	6	-	3	29
7	5	-	3	5	-	4	30
1	1	-	1	-1	-	1	31
116,7	125,0	x	150,0	83,3	x	133,3	32
2635	685	-	568	941	250	749	33
2776	715	-	612	1001	241	746	34
141	30	-	44	60	-9	-3	35
105,4	104,4	x	107,7	106,4	96,4	99,6	36
166	76	-	29	76	19	94	37
188	91	-	31	81	20	98	38
22	15	-	2	5	1	4	39
113,3	119,7	x	106,9	106,6	105,3	104,3	40

TABL. 4. OSOBY FIZYCZNE PROWADZĄCE DZIAŁALNOŚĆ GOSPODARCZĄ WEDŁUG SEKCJI
NATURAL PERSONS CONDUCTING ECONOMIC ACTIVITY BY SECTIONS OF THE POLISH

Lp. No.	WYSZCZEGÓLNIENIE SPECIFICATION a - 31 XII 2011 b - 31 XII 2012 c - przyrost/spadek increase/decrease d - 2011 = 100	Ogółem Grand total	W tym		
			rolnictwo, leśnictwo, łowiectwo i rybactwo agriculture, forestry and fishing	przemysł industry	
				razem total	w tym przetwórstwo przemysłowe of which manufacturing
	PODREGION WARSZAWSKI ZACHODNI (cd.)				
	SUBREGION WARSZAWSKI ZACHODNI (cont.)				
	Powiat piaseczyński (dok.)				
	Powiat piaseczyński (cont.)				
1	Gm. m-w. Konstancin-Jeziorna a	2721	14	222	211
2	b	2750	12	208	196
3	c	29	-2	-14	-15
4	d	101,1	85,7	93,7	92,9
5	Gm. m-w. Piaseczno a	8492	63	640	609
6	b	8855	60	805	764
7	c	363	-3	165	155
8	d	104,3	95,2	125,8	125,5
9	Gm. m-w. Tarczyn..... a	1002	26	58	52
10	b	1003	26	60	55
11	c	1	-	2	3
12	d	100,1	100,0	103,4	105,8
13	Gm. w. Lesznowola a	2630	52	198	189
14	b	2754	45	211	206
15	c	124	-7	13	17
16	d	104,7	86,5	106,6	109,0
17	Gm. w. Prażmów a	782	9	80	72
18	b	846	10	86	78
19	c	64	1	6	6
20	d	108,2	111,1	107,5	108,3
21	Powiat pruszkowski a	18791	121	1941	1880
22	Powiat pruszkowski b	19179	122	1938	1871
23	c	388	1	-3	-9
24	d	102,1	100,8	99,8	99,5
25	M. Piastów a	2743	9	283	279
26	b	2755	9	283	280
27	c	12	-	-	1
28	d	100,4	100,0	100,0	100,4
29	M. Pruszków a	6544	28	624	609
30	b	6668	30	627	609
31	c	124	2	3	-
32	d	101,9	107,1	100,5	100,0
33	Gm. m-w. Brwinów a	3017	31	347	333
34	b	3134	32	351	336
35	c	117	1	4	3
36	d	103,9	103,2	101,2	100,9
37	Gm. w. Michałowice a	2471	18	284	278
38	b	2508	18	282	274
39	c	37	-	-2	-4
40	d	101,5	100,0	99,3	98,6

POLSKIEJ KLASYFIKACJI DZIAŁALNOŚCI ORAZ PODREGIONÓW, POWIATÓW I GMIN (cd.)
CLASSIFICATION OF ACTIVITIES AND SUBREGIONS, POWIATS AND GMINAS (cont.)

Of which

<i>budownictwo construction</i>	<i>handel; naprawa pojazdów samochodo- wych^Δ trade; repair of motor vehicles^Δ</i>	<i>transport i gospodarka magazynowa transportation and storage</i>	<i>zakwatero- wanie i gastronomia^Δ accommodation and catering^Δ</i>	<i>informacja i komunikacja information and communication</i>	<i>działalność finansowa i ubezpiecze- niowa financial and insurance activities</i>	<i>obsługa rynku nieruchomości^Δ real estate activities</i>
317	684	166	65	106	101	80
312	682	153	66	120	110	87
-5	-2	-13	1	14	9	7
98,4	99,7	92,2	101,5	113,2	108,9	108,8
826	2071	462	208	540	358	205
885	2107	437	216	585	349	201
59	36	-25	8	45	-9	-4
107,1	101,7	94,6	103,8	108,3	97,5	98,0
126	365	152	23	23	26	16
119	362	147	29	28	24	16
-7	-3	-5	6	5	-2	-
94,4	99,2	96,7	126,1	121,7	92,3	100,0
263	691	168	69	159	82	61
246	724	170	71	184	90	69
-17	33	2	2	25	8	8
93,5	104,8	101,2	102,9	115,7	109,8	113,1
111	201	60	27	44	31	10
121	207	65	28	44	37	12
10	6	5	1	-	6	2
109,0	103,0	108,3	103,7	100,0	119,4	120,0
2185	5435	1557	444	727	705	344
2202	5454	1553	462	807	716	339
17	19	-4	18	80	11	-5
100,8	100,3	99,7	104,1	111,0	101,6	98,5
349	877	210	71	102	127	41
344	879	209	67	101	131	43
-5	2	-1	-4	-1	4	2
98,6	100,2	99,5	94,4	99,0	103,1	104,9
800	1847	548	144	248	287	87
802	1859	534	150	278	284	80
2	12	-14	6	30	-3	-7
100,3	100,6	97,4	104,2	112,1	99,0	92,0
354	848	202	56	133	98	47
365	861	210	61	149	101	44
11	13	8	5	16	3	-3
103,1	101,5	104,0	108,9	112,0	103,1	93,6
256	607	142	47	102	87	70
262	593	133	53	115	89	68
6	-14	-9	6	13	2	-2
102,3	97,7	93,7	112,8	112,7	102,3	97,1

działalność profesjonalna, naukowa i techniczna <i>professional, scientific and technical activities</i>	administrowanie i działalność wspierająca ^A <i>administrative and support service activities</i>	administracja publiczna i obrona narodowa; obowiązkowe zabezpieczenia społeczne <i>public administration and defence; compulsory social security</i>	edukacja <i>education</i>	opieka zdrowotna i pomoc społeczna <i>human health and social work activities</i>	działalność związana z kulturą, rozrywką i rekreacją <i>arts, entertainment and recreation</i>	pozostała działalność usługowa <i>other service activities</i>	Lp. No.
435	118	—	82	178	46	107	1
464	122	—	87	182	42	103	2
29	4	—	5	4	-4	-4	3
106,7	103,4	x	106,1	102,2	91,3	96,3	4
1425	334	—	339	519	134	368	5
1473	345	—	356	544	124	368	6
48	11	—	17	25	-10	—	7
103,4	103,3	x	105,0	104,8	92,5	100,0	8
69	26	—	18	18	6	50	9
74	26	—	22	18	4	48	10
5	—	—	4	—	-2	-2	11
107,2	100,0	x	122,2	100,0	66,7	96,0	12
443	97	—	83	126	42	96	13
469	92	—	97	143	47	96	14
26	-5	—	14	17	5	—	15
105,9	94,8	x	116,9	113,5	111,9	100,0	16
97	34	—	17	24	3	34	17
108	39	—	19	33	4	33	18
11	5	—	2	9	1	-1	19
111,3	114,7	x	111,8	137,5	133,3	97,1	20
2312	654	—	504	881	203	778	21
2413	693	—	542	954	198	786	22
101	39	—	38	73	-5	8	23
104,4	106,0	x	107,5	108,3	97,5	101,0	24
282	89	—	56	128	21	98	25
280	93	—	63	135	23	95	26
-2	4	—	7	7	2	-3	27
99,3	104,5	x	112,5	105,5	109,5	96,9	28
760	244	—	188	331	76	332	29
807	253	—	198	361	68	337	30
47	9	—	10	30	-8	5	31
106,2	103,7	x	105,3	109,1	89,5	101,5	32
402	110	—	87	141	48	113	33
425	118	—	95	155	49	118	34
23	8	—	8	14	1	5	35
105,7	107,3	x	109,2	109,9	102,1	104,4	36
438	85	—	80	160	21	74	37
442	91	—	84	171	26	81	38
4	6	—	4	11	5	7	39
100,9	107,1	x	105,0	106,9	123,8	109,5	40

TABL. 4. OSOBY FIZYCZNE PROWADZĄCE DZIAŁALNOŚĆ GOSPODARCZĄ WEDŁUG SEKCJI
NATURAL PERSONS CONDUCTING ECONOMIC ACTIVITY BY SECTIONS OF THE POLISH

Lp. No.	WYSZCZEGÓLNIENIE SPECIFICATION a - 31 XII 2011 b - 31 XII 2012 c - przyrost/spadek increase/decrease d - 2011 = 100	Ogółem <i>Grand total</i>	W tym		
			rolnictwo, leśnictwo, łowiectwo i rybactwo <i>agriculture, forestry and fishing</i>	przemysł <i>industry</i>	
				razem <i>total</i>	w tym przetwórstwo przemysłowe <i>of which manufacturing</i>
PODREGION WARSZAWSKI ZACHODNI (cd.)					
SUBREGION WARSZAWSKI ZACHODNI (cont.)					
Powiat pruszkowski (dok.)					
Powiat pruszkowski (cont.)					
1	Gm. w. Nadarzyn	a 1480	16	114	107
2		b 1524	14	109	100
3		c 44	-2	-5	-7
4		d 103,0	87,5	95,6	93,5
5	Gm. w. Raszyn	a 2536	19	289	274
6		b 2590	19	286	272
7		c 54	-	-3	-2
8		d 102,1	100,0	99,0	99,3
9	Powiat sochaczewski	a 6679	236	471	450
10	Powiat sochaczewski	b 6711	195	485	460
11		c 32	-41	14	10
12		d 100,5	82,6	103,0	102,2
13	M. Sochaczew	a 3627	42	227	226
14		b 3582	36	232	229
15		c -45	-6	5	3
16		d 98,8	85,7	102,2	101,3
17	Gm. w. Brochów	a 296	24	18	17
18		b 307	17	19	18
19		c 11	-7	1	1
20		d 103,7	70,8	105,6	105,9
21	Gm. w. Ilów	a 355	33	26	21
22		b 373	27	28	23
23		c 18	-6	2	2
24		d 105,1	81,8	107,7	109,5
25	Gm. w. Młodzieszyn	a 296	18	22	17
26		b 283	14	22	15
27		c -13	-4	-	-2
28		d 95,6	77,8	100,0	88,2
29	Gm. w. Nowa Sucha	a 345	33	32	31
30		b 368	32	32	32
31		c 23	-1	-	1
32		d 106,7	97,0	100,0	103,2
33	Gm. w. Rybno	a 139	22	8	8
34		b 144	17	10	9
35		c 5	-5	2	1
36		d 103,6	77,3	125,0	112,5

POLSKIEJ KLASYFIKACJI DZIAŁALNOŚCI ORAZ PODREGIONÓW, POWIATÓW I GMIN (cd.)
CLASSIFICATION OF ACTIVITIES AND SUBREGIONS, POWIATS AND GMINAS (cont.)

Of which

<i>budownictwo construction</i>	<i>handel; naprawa pojazdów samochodo- wych^Δ trade; repair of motor vehicles^Δ</i>	<i>transport i gospodarka magazynowa transportation and storage</i>	<i>zakwate- rowanie i gastronomia^Δ accommodation and catering^Δ</i>	<i>informacja i komunikacja information and communication</i>	<i>działalność finansowa i ubezpiecze- niowa financial and insurance activities</i>	<i>obsługa rynku nieruchomości^Δ real estate activities</i>
152	484	116	46	71	49	23
161	477	124	49	80	51	27
9	-7	8	3	9	2	4
105,9	98,6	106,9	106,5	112,7	104,1	117,4
274	772	339	80	71	57	76
268	785	343	82	84	60	77
-6	13	4	2	13	3	1
97,8	101,7	101,2	102,5	118,3	105,3	101,3
948	2266	910	168	127	192	52
940	2269	923	175	135	194	50
-8	3	13	7	8	2	-2
99,2	100,1	101,4	104,2	106,3	101,0	96,2
494	1247	438	84	77	140	32
475	1215	434	84	82	142	31
-19	-32	-4	-	5	2	-1
96,2	97,4	99,1	100,0	106,5	101,4	96,9
51	115	45	2	-	1	-
53	121	48	4	-	1	-
2	6	3	2	-	-	-
103,9	105,2	106,7	200,0	x	100,0	x
49	115	64	5	6	5	1
55	116	73	5	6	6	1
6	1	9	-	-	1	-
112,2	100,9	114,1	100,0	100,0	120,0	100,0
51	104	42	11	3	6	-
46	100	42	12	2	6	-
-5	-4	-	1	-1	-	-
90,2	96,2	100,0	109,1	66,7	100,0	x
54	93	55	5	7	12	2
59	98	56	5	6	12	3
5	5	1	-	-1	-	1
109,3	105,4	101,8	100,0	85,7	100,0	150,0
12	51	22	1	-	1	3
10	58	24	1	-	1	1
-2	7	2	-	-	-	-2
83,3	113,7	109,1	100,0	x	100,0	33,3

działalność profesjonalna, naukowa i techniczna <i>professional, scientific and technical activities</i>	administrowanie i działalność wspierająca ^Δ <i>administrative and support service activities</i>	administracja publiczna i obrona narodowa; obowiązkowe zabezpieczenia społeczne <i>public administration and defence; compulsory social security</i>	edukacja <i>education</i>	opieka zdrowotna i pomoc społeczna <i>human health and social work activities</i>	działalność związana z kulturą, rozrywką i rekreacją <i>arts, entertainment and recreation</i>	pozostała działalność usługowa <i>other service activities</i>	Lp. No.
192	47	-	37	62	13	58	1
207	53	-	39	68	11	54	2
15	6	-	2	6	-2	-4	3
107,8	112,8	x	105,4	109,7	84,6	93,1	4
238	79	-	56	59	24	103	5
252	85	-	63	64	21	101	6
14	6	-	7	5	-3	-2	7
105,9	107,6	x	112,5	108,5	87,5	98,1	8
383	159	-	119	308	59	281	9
400	163	-	118	315	66	283	10
17	4	-	-1	7	7	2	11
104,4	102,5	x	99,2	102,3	111,9	100,7	12
253	89	-	82	213	38	171	13
259	89	-	82	214	45	162	14
6	-	-	-	1	7	-9	15
102,4	100,0	x	100,0	100,5	118,4	94,7	16
12	2	-	4	9	2	11	17
14	2	-	4	9	2	13	18
2	-	-	-	-	-	2	19
116,7	100,0	x	100,0	100,0	100,0	118,2	20
14	7	-	2	11	4	13	21
13	9	-	2	13	5	14	22
-1	2	-	-	2	1	1	23
92,9	128,6	x	100,0	118,2	125,0	107,7	24
12	10	-	3	6	1	7	25
13	7	-	3	7	1	8	26
1	-3	-	-	1	-	1	27
108,3	70,0	x	100,0	116,7	100,0	114,3	28
15	8	-	2	11	2	14	29
20	9	-	3	11	3	19	30
5	1	-	1	-	1	5	31
133,3	112,5	x	150,0	100,0	150,0	135,7	32
7	3	-	1	5	1	2	33
8	4	-	1	5	1	3	34
1	1	-	-	-	-	1	35
114,3	133,3	x	100,0	100,0	100,0	150,0	36

TABL. 4. OSOBY FIZYCZNE PROWADZĄCE DZIAŁALNOŚĆ GOSPODARCZĄ WEDŁUG SEKCJI
 NATURAL PERSONS CONDUCTING ECONOMIC ACTIVITY BY SECTIONS OF THE POLISH

Lp. No.	WYSZCZEGÓLNIENIE SPECIFICATION a - 31 XII 2011 b - 31 XII 2012 c - przyrost/spadek increase/decrease d - 2011 = 100	Ogółem Grand total	W tym			
			rolnictwo, leśnictwo, łowiectwo i rybactwo agriculture, forestry and fishing	przemysł industry		
				razem total	w tym przetwórstwo przemysłowe of which manufacturing	
PODREGION WARSZAWSKI ZACHODNI (cd.)						
SUBREGION WARSZAWSKI ZACHODNI (cont.)						
Powiat sochaczewski (dok.)						
Powiat sochaczewski (cont.)						
1	Gm. w. Sochaczew	a	731	39	56	51
2		b	744	32	56	51
3		c	13	-7	-	-
4		d	101,8	82,1	100,0	100,0
5	Gm. w. Teresin	a	890	25	82	79
6		b	910	20	86	83
7		c	20	-5	4	4
8		d	102,2	80,0	104,9	105,1
9	Powiat warszawski zachodni	a	11727	141	1081	1025
10	Powiat warszawski zachodni	b	12247	137	1110	1051
11		c	520	-4	29	26
12		d	104,4	97,2	102,7	102,5
13	Gm. m-w. Błonie	a	1853	34	147	145
14		b	1905	33	151	148
15		c	52	-1	4	3
16		d	102,8	97,1	102,7	102,1
17	Gm. m-w. Łomianki	a	3349	23	347	324
18		b	3492	23	350	326
19		c	143	-	3	2
20		d	104,3	100,0	100,9	100,6
21	Gm. m-w. Ożarów Mazowiecki	a	2061	36	173	168
22		b	2160	32	171	167
23		c	99	-4	-2	-1
24		d	104,8	88,9	98,8	99,4
25	Gm. w. Izabelin	a	1266	5	121	112
26		b	1321	5	128	118
27		c	55	-	7	6
28		d	104,3	100,0	105,8	105,4
29	Gm. w. Kampinos	a	314	7	35	31
30		b	328	7	37	33
31		c	14	-	2	2
32		d	104,5	100,0	105,7	106,5
33	Gm. w. Leszno	a	752	11	64	60
34		b	799	11	65	61
35		c	47	-	1	1
36		d	106,3	100,0	101,6	101,7

POLSKIEJ KLASYFIKACJI DZIAŁALNOŚCI ORAZ PODREGIONÓW, POWIATÓW I GMIN (cd.)
CLASSIFICATION OF ACTIVITIES AND SUBREGIONS, POWIATS AND GMINAS (cont.)

Of which

<i>budownictwo construction</i>	<i>handel; naprawa pojazdów samochodo- wych^Δ trade; repair of motor vehicles^Δ</i>	<i>transport i gospodarka magazynowa transportation and storage</i>	<i>zakwatero- wanie i gastronomia^Δ accommodation and catering^Δ</i>	<i>informacja i komunikacja information and communication</i>	<i>działalność finansowa i ubezpiecze- niowa financial and insurance activities</i>	<i>obsługa rynku nieruchomości^Δ real estate activities</i>
98	272	104	21	9	8	10
103	275	110	21	11	7	9
5	3	6	-	2	-1	-1
105,1	101,1	105,8	100,0	122,2	87,5	90,0
139	269	140	39	25	19	4
139	286	136	43	28	19	5
-	17	-4	4	3	-	1
100,0	106,3	97,1	110,3	112,0	100,0	125,0
1291	3303	1041	383	467	374	268
1320	3434	1060	393	522	389	275
29	131	19	10	55	15	7
102,2	104,0	101,8	102,6	111,8	104,0	102,6
210	626	216	55	50	54	17
221	640	212	51	65	51	19
11	14	-4	-4	15	-3	2
105,2	102,2	98,1	92,7	130,0	94,4	111,8
335	834	183	107	157	115	103
329	888	191	101	172	122	102
-6	54	8	-6	15	7	-1
98,2	106,5	104,4	94,4	109,6	106,1	99,0
235	616	213	93	76	67	54
241	653	219	99	79	72	51
6	37	6	6	3	5	-3
102,6	106,0	102,8	106,5	103,9	107,5	94,4
124	355	99	25	59	46	34
125	368	100	30	59	48	36
1	13	1	5	-	2	2
100,8	103,7	101,0	120,0	100,0	104,3	105,9
60	89	40	8	6	4	1
62	93	42	9	10	5	1
2	4	2	1	4	1	-
103,3	104,5	105,0	112,5	166,7	125,0	100,0
98	211	108	20	23	19	13
112	220	109	19	26	18	14
14	9	1	-1	3	-1	1
114,3	104,3	100,9	95,0	113,0	94,7	107,7

działalność profesjonalna, naukowa i techniczna <i>professional, scientific and technical activities</i>	administrowanie i działalność wspierająca ^A <i>administrative and support service activities</i>	administracja publiczna i obrona narodowa; obowiązkowe zabezpieczenia społeczne <i>public administration and defence; compulsory social security</i>	edukacja <i>education</i>	opieka zdrowotna i pomoc społeczna <i>human health and social work activities</i>	działalność związana z kulturą, rozrywką i rekreacją <i>arts, entertainment and recreation</i>	pozostała działalność usługowa <i>other service activities</i>	Lp. No.
24	20	-	9	31	5	25	1
28	20	-	9	32	3	28	2
4	-	-	-	1	-2	3	3
116,7	100,0	x	100,0	103,2	60,0	112,0	4
46	20	-	16	22	6	38	5
45	23	-	14	24	6	36	6
-1	3	-	-2	2	-	-2	7
97,8	115,0	x	87,5	109,1	100,0	94,7	8
1498	400	-	302	572	121	485	9
1597	423	-	329	612	125	521	10
99	23	-	27	40	4	36	11
106,6	105,8	x	108,9	107,0	103,3	107,4	12
171	64	-	33	62	20	94	13
173	71	-	35	66	18	99	14
2	7	-	2	4	-2	5	15
101,2	110,9	x	106,1	106,5	90,0	105,3	16
538	115	-	107	202	48	135	17
578	112	-	114	212	49	149	18
40	-3	-	7	10	1	14	19
107,4	97,4	x	106,5	105,0	102,1	110,4	20
196	81	-	40	74	11	96	21
206	89	-	46	84	11	107	22
10	8	-	6	10	-	11	23
105,1	109,9	x	115,0	113,5	100,0	111,5	24
189	55	-	35	67	14	38	25
199	55	-	37	74	16	41	26
10	-	-	2	7	2	3	27
105,3	100,0	x	105,7	110,4	114,3	107,9	28
25	11	-	4	11	6	7	29
24	10	-	4	11	5	8	30
-1	-1	-	-	-	-1	1	31
96,0	90,9	x	100,0	100,0	83,3	114,3	32
80	14	-	23	24	10	34	33
90	20	-	27	22	12	34	34
10	6	-	4	-2	2	-	35
112,5	142,9	x	117,4	91,7	120,0	100,0	36

TABL. 4. OSOBY FIZYCZNE PROWADZĄCE DZIAŁALNOŚĆ GOSPODARCZĄ WEDŁUG SEKCJI
 NATURAL PERSONS CONDUCTING ECONOMIC ACTIVITY BY SECTIONS OF THE POLISH

Lp. No.	WYSZCZEGÓLNIENIE SPECIFICATION a - 31 XII 2011 b - 31 XII 2012 c - przyrost/spadek increase/decrease d - 2011 = 100	Ogółem Grand total	W tym		
			rolnictwo, leśnictwo, łowiectwo i rybactwo agriculture, forestry and fishing	przemysł industry	
				razem total	w tym przetwórstwo przemysłowe of which manufacturing
	PODREGION WARSZAWSKI ZACHODNI (dok.)				
	SUBREGION WARSZAWSKI ZACHODNI (cont.)				
	Powiat warszawski zachodni (dok.)				
	Powiat warszawski zachodni (cont.)				
1	Gm. w. Stare Babice	2132	25	194	185
2		2242	26	208	198
3		110	1	14	13
4		105,2	104,0	107,2	107,0
5	Powiat żyrardowski	6758	102	560	534
6	Powiat żyrardowski	6803	91	576	553
7		45	-11	16	19
8		100,7	89,2	102,9	103,6
9	M. Żyrardów	4433	22	317	303
10		4413	18	311	300
11		-20	-4	-6	-3
12		99,5	81,8	98,1	99,0
13	Gm. m-w. Mszczonów	727	23	107	104
14		746	21	120	115
15		19	-2	13	11
16		102,6	91,3	112,1	110,6
17	Gm. w. Puszcza Mariańska	539	19	35	35
18		551	19	38	37
19		12	-	3	2
20		102,2	100,0	108,6	105,7
21	Gm. w. Radziejowice	525	13	59	51
22		535	10	58	53
23		10	-3	-1	2
24		101,9	76,9	98,3	103,9
25	Gm. w. Wiskitki	534	25	42	41
26		558	23	49	48
27		24	-2	7	7
28		104,5	92,0	116,7	117,1

POLSKIEJ KLASYFIKACJI DZIAŁALNOŚCI ORAZ PODREGIONÓW, POWIATÓW I GMIN (dok.)
CLASSIFICATION OF ACTIVITIES AND SUBREGIONS, POWIATS AND GMINAS (cont.)

Of which

budownictwo construction	handel; naprawa pojazdów samochodo- wych ^Δ trade; repair of motor vehicles ^Δ	transport i gospodarka magazynowa transportation and storage	zakwaterno- wanie i gastronomia ^Δ accommodation and catering ^Δ	informacja i komunikacja information and communication	działalność finansowa i ubezpiecze- niowa financial and insurance activities	obsługa rynku nieruchomości ^Δ real estate activities
229	572	182	75	96	69	46
230	572	187	84	111	73	52
1	–	5	9	15	4	6
100,4	100,0	102,7	112,0	115,6	105,8	113,0
900	2593	558	156	165	239	58
905	2579	550	145	181	228	60
5	-14	-8	-11	16	-11	2
100,6	99,5	98,6	92,9	109,7	95,4	103,4
541	1753	346	99	122	183	46
531	1726	336	95	134	171	46
-10	-27	-10	-4	12	-12	–
98,2	98,5	97,1	96,0	109,8	93,4	100,0
76	270	68	17	14	14	5
83	269	69	16	16	15	5
7	-1	1	-1	2	1	–
109,2	99,6	101,5	94,1	114,3	107,1	100,0
98	206	44	9	11	17	2
104	208	42	6	11	17	2
6	2	-2	-3	–	–	–
106,1	101,0	95,5	66,7	100,0	100,0	100,0
82	174	46	13	10	16	3
85	175	45	12	13	17	4
3	1	-1	-1	3	1	1
103,7	100,6	97,8	92,3	130,0	106,3	133,3
103	190	54	18	8	9	2
102	201	58	16	7	8	3
-1	11	4	-2	-1	-1	1
99,0	105,8	107,4	88,9	87,5	88,9	150,0

działalność profesjonalna, naukowa i techniczna <i>professional, scientific and technical activities</i>	administracja i działalność wspierająca ^A <i>administrative and support service activities</i>	administracja publiczna i obrona narodowa; obowiązkowe zabezpieczenia społeczne <i>public administration and defence; compulsory social security</i>	edukacja <i>education</i>	opieka zdrowotna i pomoc społeczna <i>human health and social work activities</i>	działalność związana z kulturą, rozrywką i rekreacją <i>arts, entertainment and recreation</i>	pozostała działalność usługowa <i>other service activities</i>	Lp. No.
299	60	—	60	132	12	81	1
327	66	—	66	143	14	83	2
28	6	—	6	11	2	2	3
109,4	110,0	x	110,0	108,3	116,7	102,5	4
438	193	2	134	320	64	276	5
473	189	2	146	345	66	267	6
35	-4	—	12	25	2	-9	7
108,0	97,9	100,0	109,0	107,8	103,1	96,7	8
310	130	1	99	233	39	192	9
335	134	1	106	248	39	182	10
25	4	—	7	15	—	-10	11
108,1	103,1	100,0	107,1	106,4	100,0	94,8	12
37	18	—	12	24	5	37	13
35	16	—	15	25	4	37	14
-2	-2	—	3	1	-1	—	15
94,6	88,9	x	125,0	104,2	80,0	100,0	16
26	15	—	10	24	9	14	17
28	14	—	11	25	12	14	18
2	-1	—	1	1	3	—	19
107,7	93,3	x	110,0	104,2	133,3	100,0	20
49	15	1	7	18	4	15	21
53	13	1	8	22	5	14	22
4	-2	—	1	4	1	-1	23
108,2	86,7	100,0	114,3	122,2	125,0	93,3	24
16	15	—	6	21	7	18	25
22	12	—	6	25	6	20	26
6	-3	—	—	4	-1	2	27
137,5	80,0	x	100,0	119,0	85,7	111,1	28

TABL. 5. PODMIOTY GOSPODARKI NARODOWEJ NOWO ZAREJESTROWANE WEDŁUG WYBRANYCH FORM PRAWNYCH ORAZ SEKCJI I DZIAŁÓW POLSKIEJ KLASYFIKACJI DZIAŁALNOŚCI
NEWLY CREATED ENTITIES OF THE NATIONAL ECONOMY BY SELECTED LEGAL STATUS AND BY SECTIONS AND DIVISIONS OF THE POLISH CLASSIFICATION OF ACTIVITIES

WYSZCZEGÓLNIENIE SPECIFICATION a – 2011 b – 2012 c – 2011 = 100	Ogółem Grand total	przedsiębiorstwa państwowe state owned enterprises	W tym Of which						spółdzielnie co-operatives	osoby fizyczne prowadzące działalność gospodarczą natural persons conducting economic activity
			razem total	spółki companies		cywilne civil partnerships	z ograniczoną odpowiedzialnością limited liability	razem total		
				w tym of which						
				handlowe commercial	akcyjne joint stock					
OGÓŁEM.....	a	57402	–	9577	7801	231	6582	1753	19	45901
TOTAL	b	60786	–	11228	9631	191	8058	1574	28	45083
	c	105,9	x	117,2	123,5	82,7	122,4	89,8	147,4	98,2
w tym: of which:										
Rolnictwo, leśnictwo, łowiectwo i rybactwo	a	505	–	69	57	2	41	6	–	436
Agriculture, forestry and fishing	b	555	–	143	128	2	106	7	1	410
	c	109,9	x	207,2	224,6	100,0	258,5	116,7	x	94,0
Uprawy rolne, chów i hodowla zwierząt, łowiectwo ^Δ	a	416	–	64	54	2	39	5	–	352
Crop and animal production, hunting ^Δ	b	472	–	131	118	1	98	5	1	339
	c	113,5	x	204,7	218,5	50,0	251,3	100,0	x	96,3
Leśnictwo i pozyskiwanie drewna	a	84	–	5	3	–	2	1	–	79
Forestry and logging	b	75	–	9	8	1	6	1	–	66
	c	89,3	x	180,0	266,7	x	300,0	100,0	x	83,5
Rybactwo	a	5	–	–	–	–	–	–	–	5
Fishing and aquaculture	b	8	–	3	2	–	2	1	–	5
	c	160,0	x	x	x	x	x	x	x	100,0
Przemysł.....	a	4139	–	926	816	33	691	109	4	3192
Industry	b	3916	–	1132	1015	35	859	116	4	2755
	c	94,6	x	122,2	124,4	106,1	124,3	106,4	100,0	86,3
Górnictwo i wydobywanie.....	a	94	–	63	57	1	46	6	–	28
Mining and quarrying	b	67	–	47	46	–	44	1	–	15
	c	71,3	x	74,6	80,7	x	95,7	16,7	x	53,6
wydobywanie węgla kamiennego i węgla brunatnego (lignitu)	a	8	–	8	8	–	8	–	–	–
mining of coal and lignite	b	8	–	8	8	–	7	–	–	–
	c	100,0	x	100,0	100,0	x	87,5	x	x	x
górnictwo ropy naftowej i gazu ziemnego	a	22	–	19	19	–	13	–	–	1
extraction of crude petroleum and natural gas	b	4	–	1	1	–	1	–	–	–
	c	18,2	x	5,3	5,3	x	7,7	x	x	x
górnictwo rud metali	a	–	–	–	–	–	–	–	–	–
mining of metal ores	b	–	–	–	–	–	–	–	–	–
	c	x	x	x	x	x	x	x	x	x
pozostałe górnictwo i wydobywanie	a	53	–	29	23	–	19	6	–	24
other mining and quarrying	b	36	–	24	23	–	22	1	–	12
	c	67,9	x	82,8	100,0	x	115,8	16,7	x	50,0

TABL. 5. PODMIOTY GOSPODARKI NARODOWEJ NOWO ZAREJESTROWANE WEDŁUG WYBRANYCH FORM PRAWNYCH ORAZ SEKCJI I DZIAŁÓW POLSKIEJ KLASYFIKACJI DZIAŁALNOŚCI (cd.)
NEWLY CREATED ENTITIES OF THE NATIONAL ECONOMY BY SELECTED LEGAL STATUS AND BY SECTIONS AND DIVISIONS OF THE POLISH CLASSIFICATION OF ACTIVITIES (cont.)

WYSZCZEGÓLNIENIE SPECIFICATION a – 2011 b – 2012 c – 2011 = 100	Ogółem Grand total	przedsiębiorstwa państwowe state owned enterprises	W tym Of which						spółdzielnie co-operatives	osoby fizyczne prowadzące działalność gospodarczą natural persons conducting economic activity
			razem total	spółki companies			cywilne civil partnerships			
				razem total	w tym of which					
					handlowe commercial	z ograniczoną odpowiedzialnością limited liability				
Przemysł (cd.) Industry (cont.)										
Górnictwo i wydobywanie (dok.) Mining and quarrying (cont.)										
działalność usługowa wspomagająca górnictwo ^Δ mining support service activities	a b c	11 19 172,7	– – x	7 14 200,0	7 14 200,0	1 – x	6 14 233,3	– – x	– – x	3 3 100,0
Przetwórstwo przemysłowe..... Manufacturing	a b c	3656 3328 91,0	– – x	617 727 117,8	521 624 119,8	18 24 133,3	440 510 115,9	96 103 107,3	4 3 75,0	3028 2584 85,3
produkcja artykułów spożywczych manufacture of food products	a b c	311 253 81,4	– – x	86 92 107,0	70 81 115,7	1 5 500,0	59 59 100,0	16 11 68,8	1 2 200,0	223 159 71,3
produkcja napojów..... manufacture of beverages	a b c	14 15 107,1	– – x	10 12 120,0	9 11 122,2	– 1 x	5 10 200,0	1 1 100,0	– – x	4 3 75,0
produkcja wyrobów tytoniowych manufacture of tobacco products	a b c	3 1 33,3	– – x	3 – x	3 – x	– – x	3 – x	– – x	– – x	– 1 x
produkcja wyrobów tekstylnych manufacture of textiles	a b c	112 103 92,0	– – x	13 14 107,7	9 13 144,4	1 – x	8 10 125,0	4 1 25,0	– – x	99 89 89,9
produkcja odzieży..... manufacture of wearing apparel	a b c	251 250 99,6	– – x	22 29 131,8	15 24 160,0	– – x	14 18 128,6	7 5 71,4	– 1 x	229 219 95,6
produkcja skór i wyrobów skórzanych ^Δ manufacture of leather and related products	a b c	54 53 98,1	– – x	2 8 400,0	2 6 300,0	– – x	2 6 300,0	– 2 x	– – x	52 45 86,5
produkcja wyrobów z drewna, korka, słomy i wikliny ^Δ manufacture of products of wood cork, straw and wicker ^Δ	a b c	233 207 88,8	– – x	22 37 168,2	18 27 150,0	– – x	16 24 150,0	4 10 250,0	– – x	211 170 80,6
produkcja papieru i wyrobów z papieru manufacture of paper and paper products	a b c	69 65 94,2	– – x	19 17 89,5	18 10 55,6	1 1 100,0	14 7 50,0	1 7 700,0	– – x	50 48 96,0
poligrafia i reprodukcja zapisanych nośników informacji printing and reproduction of recorded media	a b c	411 322 78,3	– – x	71 77 108,5	64 68 106,3	1 2 200,0	51 52 102,0	7 9 128,6	1 – x	338 245 72,5

TABL. 5. PODMIOTY GOSPODARKI NARODOWEJ NOWO ZAREJESTROWANE WEDŁUG WYBRANYCH FORM PRAWNYCH ORAZ SEKCJI I DZIAŁÓW POLSKIEJ KLASYFIKACJI DZIAŁALNOŚCI (cd.)
NEWLY CREATED ENTITIES OF THE NATIONAL ECONOMY BY SELECTED LEGAL STATUS AND BY SECTIONS AND DIVISIONS OF THE POLISH CLASSIFICATION OF ACTIVITIES (cont.)

WYSZCZEGÓLNIENIE SPECIFICATION a – 2011 b – 2012 c – 2011 = 100	Ogółem Grand total	przedsiębiorstwa państwowe state owned enterprises	W tym Of which						osoby fizyczne prowadzące działalność gospodarczą natural persons conducting economic activity
			razem total	spółki companies		cywilne partnerships	spółdzielnie co-operatives		
				w tym of which					
				handlowe commercial	z ograniczoną odpowiedzialnością limited liability				
			razem total	akcyjne joint stock					
Przemysł (cd.) Industry (cont.)									
Przetwórstwo przemysłowe (cd.) Manufacturing (cont.)									
produkcja koksu i produktów rafinacji ropy naftowej ^Δ manufacture of coke and refined petroleum products	a 3 b 6 c 200,0	– – x	3 5 166,7	3 5 166,7	– – x	3 5 166,7	– – x	– – x	– 1 x
produkcja chemikaliów i wyrobów chemicznych and chemical products	a 55 b 70 c 127,3	– – x	16 41 256,3	13 40 307,7	– 4 x	12 33 275,0	3 1 33,3	– – x	38 27 71,1
produkcja wyrobów farmaceutycznych ^Δ manufacture of pharmaceutical products ^Δ	a 22 b 17 c 77,3	– – x	14 14 100,0	14 14 100,0	1 1 100,0	12 12 100,0	– – x	– – x	8 3 37,5
produkcja wyrobów z gumy i tworzyw sztucznych manufacture of rubber and plastic products	a 141 b 93 c 66,0	– – x	32 25 78,1	29 22 75,9	3 – x	23 18 78,3	3 3 100,0	– – x	109 67 61,5
produkcja wyrobów z pozostałych mineralnych surowców niemetalicznych manufacture of other non-metallic mineral products	a 154 b 173 c 112,3	– – x	25 34 136,0	21 25 119,0	3 2 66,7	17 20 117,6	4 9 225,0	– – x	129 139 107,8
produkcja metali manufacture of basic metals	a 21 b 18 c 85,7	– – x	7 8 114,3	7 8 114,3	– – x	7 7 100,0	– – x	– – x	13 9 69,2
produkcja wyrobów z metali ^Δ manufacture of metal products ^Δ	a 490 b 475 c 96,9	– – x	51 67 131,4	33 55 166,7	– – x	30 45 150,0	18 12 66,7	– – x	439 408 92,9
produkcja komputerów, wyrobów elektronicznych i optycznych manufacture of computer, electronic and optical products	a 86 b 83 c 96,5	– – x	29 35 120,7	27 34 125,9	3 3 100,0	20 27 135,0	2 1 50,0	– – x	57 47 82,5
produkcja urządzeń elektrycznych manufacture of electrical equipment	a 57 b 29 c 50,9	– – x	16 8 50,0	15 6 40,0	2 – x	13 6 46,2	1 2 200,0	– – x	40 20 50,0
produkcja maszyn i urządzeń ^Δ manufacture of machinery and equipment n.e.c.	a 72 b 73 c 101,4	– – x	29 25 86,2	26 24 92,3	1 – x	20 19 95,0	3 1 33,3	– – x	43 43 100,0

TABL. 5. PODMIOTY GOSPODARKI NARODOWEJ NOWO ZAREJESTROWANE WEDŁUG WYBRANYCH FORM PRAWNYCH ORAZ SEKCJI I DZIAŁÓW POLSKIEJ KLASYFIKACJI DZIAŁALNOŚCI (cd.)
NEWLY CREATED ENTITIES OF THE NATIONAL ECONOMY BY SELECTED LEGAL STATUS AND BY SECTIONS AND DIVISIONS OF THE POLISH CLASSIFICATION OF ACTIVITIES (cont.)

WYSZCZEGÓLNIENIE SPECIFICATION a – 2011 b – 2012 c – 2011 = 100	Ogółem Grand total	przedsiębiorstwa państwowe state owned enterprises	W tym Of which						spółdzielnie co-operatives	osoby fizyczne prowadzące działalność gospodarczą natural persons conducting economic activity
			razem total	spółki companies			cywilne civil partnerships	razem total		
				w tym of which		z ograniczoną odpowiedzialnością limited liability				
				handlowe commercial	akcyjne joint stock					
Przemysł (cd.) Industry (cont.)										
Przetwórstwo przemysłowe (dok.) Manufacturing (cont.)										
produkcja pojazdów samochodowych, przyczep i naczep ^Δ	a 16 b 23 c 143,8	– – x	7 10 142,9	7 8 114,3	– 1 x	7 6 85,7	– 2 x	1 – x	7 13 185,7	
manufacture of motor vehicles, trailers and semi-trailers										
produkcja pozostałego sprzętu transportowego	a 28 b 20 c 71,4	– – x	11 11 100,0	9 10 111,1	1 1 100,0	7 8 114,3	2 1 50,0	– – x	17 9 52,9	
manufacture of other transport equipment										
produkcja mebli.....	a 292 b 300 c 102,7	– – x	17 30 176,5	12 24 200,0	– – x	10 23 230,0	5 6 120,0	– – x	275 270 98,2	
manufacture of furniture										
pozostała produkcja wyrobów.....	a 289 b 253 c 87,5	– – x	61 60 98,4	57 50 87,7	– 1 x	54 46 85,2	4 10 250,0	1 – x	227 193 85,0	
other manufacturing										
naprawa, konserwacja i instalowanie maszyn i urządzeń	a 472 b 426 c 90,3	– – x	51 68 133,3	40 59 147,5	– 2 x	33 49 148,5	11 9 81,8	– – x	420 356 84,8	
repair and installation of machinery and equipment										
Wytwarzanie i zaopatrywanie w energię elektryczną, gaz, parę wodną i gorącą wodę ^Δ	a 209 b 322 c 154,1	– – x	181 277 153,0	178 273 153,4	12 8 66,7	151 242 160,3	3 4 133,3	– 1 x	27 41 151,9	
Electricity, gas, steam and air conditioning supply										
Dostawa wody; gospodarowanie ściekami i odpadami; rekultywacja ^Δ	a 180 b 199 c 110,6	– – x	65 81 124,6	60 72 120,0	2 3 150,0	54 63 116,7	4 8 200,0	– – x	109 115 105,5	
Water supply; sewerage, waste management and remediation activities										
pobór, uzdatnianie i dostarczanie wody	a 18 b 17 c 94,4	– – x	8 5 62,5	7 5 71,4	– – x	7 5 71,4	– – x	– – x	4 10 250,0	
water collection, treatment and supply										
odprowadzanie i oczyszczanie ścieków	a 37 b 41 c 110,8	– – x	1 6 600,0	– 3 x	– – x	– 2 x	1 2 200,0	– – x	36 35 97,2	
sewerage										

TABL. 5. PODMIOTY GOSPODARKI NARODOWEJ NOWO ZAREJESTROWANE WEDŁUG WYBRANYCH FORM PRAWNYCH ORAZ SEKCJI I DZIAŁÓW POLSKIEJ KLASYFIKACJI DZIAŁALNOŚCI (cd.)
NEWLY CREATED ENTITIES OF THE NATIONAL ECONOMY BY SELECTED LEGAL STATUS AND BY SECTIONS AND DIVISIONS OF THE POLISH CLASSIFICATION OF ACTIVITIES (cont.)

WYSZCZEGÓLNIENIE SPECIFICATION a – 2011 b – 2012 c – 2011 = 100	Ogółem Grand total	przedsiębiorstwa państwowe state owned enter- prises	W tym Of which						osoby fizyczne prowadzące działalność gospodarczą natural persons conducting economic activity
			razem total	spółki companies			spółdzielnie co-operatives		
				razem total	w tym of which				
					handlowe commercial	z ograniczoną odpowiedzialnością limited liability			
Przemysł (dok.) Industry (cont.)									
Dostawa wody; gospodarowanie ściekami i odpadami; rekultywacja (dok.) <i>Water supply; sewerage, waste management and remediation activities (cont.)</i>									
gospodarka odpadami; odzysk surowców ^Δ <i>waste collection, treatment and disposal activities; materials recovery</i>	a 106 b 121 c 114,2	– – x	44 55 125,0	41 49 119,5	2 2 100,0	38 45 118,4	3 6 200,0	– – x	62 65 104,8
rekultywacja ^Δ <i>remediation activities^Δ</i>	a 19 b 20 c 105,3	– – x	12 15 125,0	12 15 125,0	– 1 x	9 11 122,2	– – x	– – x	7 5 71,4
Budownictwo..... Construction	a 5752 b 5645 c 98,1	– – x	841 906 107,7	715 816 114,1	13 16 123,1	588 656 111,6	121 83 68,6	1 3 300,0	4901 4725 96,4
Budowa budynków ^Δ <i>Construction of buildings</i>	a 1754 b 1623 c 92,5	– – x	588 632 107,5	536 609 113,6	8 15 187,5	441 482 109,3	52 23 44,2	– 2 x	1161 985 84,8
Budowa obiektów inżynierii lądowej i wodnej ^Δ <i>Civil engineering</i>	a 400 b 305 c 76,3	– – x	76 69 90,8	64 52 81,3	5 – x	51 37 72,5	7 10 142,9	– – x	322 231 71,7
Roboty budowlane specjalistyczne <i>Specialised construction activities</i>	a 3598 b 3717 c 103,3	– – x	177 205 115,8	115 155 134,8	– 1 x	96 137 142,7	62 50 80,6	1 1 100,0	3418 3509 102,7
Handel; naprawa pojazdów samochodowych^Δ Trade; repair of motor vehicles^Δ	a 14698 b 14432 c 98,2	– – x	2146 2401 111,9	1549 1861 120,1	23 21 91,3	1364 1578 115,7	597 540 90,5	1 8 800,0	12532 11995 95,7
Handel hurtowy i detaliczny pojazdami samochodowymi oraz ich naprawa ^Δ <i>Wholesale and retail trade and repair of motor vehicles and motorcycles</i>	a 2099 b 2113 c 100,7	– – x	201 236 117,4	107 160 149,5	1 1 100,0	88 137 155,7	94 76 80,9	– – x	1897 1874 98,8
Handel hurtowy ^Δ <i>Wholesale trade^Δ</i>	a 3609 b 3545 c 98,2	– – x	1180 1329 112,6	1024 1198 117,0	12 11 91,7	931 1030 110,6	156 131 84,0	1 7 700,0	2413 2188 90,7
Handel detaliczny ^Δ <i>Retail trade^Δ</i>	a 8990 b 8774 c 97,6	– – x	765 836 109,3	418 503 120,3	10 9 90,0	345 411 119,1	347 333 96,0	– 1 x	8222 7933 96,5

TABL. 5. PODMIOTY GOSPODARKI NARODOWEJ NOWO ZAREJESTROWANE WEDŁUG WYBRANYCH FORM PRAWNYCH ORAZ SEKCJI I DZIAŁÓW POLSKIEJ KLASYFIKACJI DZIAŁALNOŚCI (cd.)
NEWLY CREATED ENTITIES OF THE NATIONAL ECONOMY BY SELECTED LEGAL STATUS AND BY SECTIONS AND DIVISIONS OF THE POLISH CLASSIFICATION OF ACTIVITIES (cont.)

WYSZCZEGÓLNIENIE SPECIFICATION a – 2011 b – 2012 c – 2011 = 100	Ogółem Grand total	przedsiębiorstwa państwowe state owned enterprises	W tym Of which						osoby fizyczne prowadzące działalność gospodarczą natural persons conducting economic activity
			razem total	spółki companies			spółdzielnie co-operatives		
				razem total	w tym of which				
					handlowe commercial	z ograniczoną odpowiedzialnością limited liability		cywilne civil partnerships	
Transport i gospodarka magazynowa	a 2909	–	264	194	3	170	70	–	2644
magazynowa	b 2537	–	275	229	1	199	46	–	2257
Transportation and storage	c 87,2	x	104,2	118,0	33,3	117,1	65,7	x	85,4
Transport lądowy i rurociągowy ^A	a 2343	–	182	129	3	108	53	–	2161
Land and pipeline transport ^A	b 1983	–	201	167	–	149	34	–	1780
	c 84,6	x	110,4	129,5	x	138,0	64,2	x	82,4
Transport wodny.....	a 11	–	2	1	–	1	1	–	9
Water transport	b 8	–	2	2	–	2	–	–	6
	c 72,7	x	100,0	200,0	x	200,0	x	x	66,7
Transport lotniczy.....	a 30	–	12	12	–	11	–	–	17
Air transport	b 42	–	2	2	1	1	–	–	37
	c 140,0	x	16,7	16,7	x	9,1	x	x	217,6
Magazynowanie i działalność usługowa wspomagająca transport	a 278	–	57	47	–	45	10	–	221
	b 291	–	62	50	–	41	12	–	229
	c 104,7	x	108,8	106,4	x	91,1	120,0	x	103,6
<i>Warehousing and support activities for transportation</i>									
Działalność pocztowa i kurierska.....	a 247	–	11	5	–	5	6	–	236
Postal and courier activities	b 213	–	8	8	–	6	–	–	205
	c 86,2	x	72,7	160,0	x	120,0	x	x	86,9
Zakwaterowanie i gastronomia^A	a 1912	–	392	225	2	192	167	2	1517
Accommodation and catering^A	b 2103	–	472	296	2	261	176	–	1622
	c 110,0	x	120,4	131,6	100,0	135,9	105,4	x	106,9
Zakwaterowanie.....	a 221	–	57	49	1	46	8	2	161
Accommodation	b 281	–	88	78	1	70	10	–	184
	c 127,1	x	154,4	159,2	100,0	152,2	125,0	x	114,3
Gastronomia ^A	a 1691	–	335	176	1	146	159	–	1356
Catering ^A	b 1822	–	384	218	1	191	166	–	1438
	c 107,7	x	114,6	123,9	100,0	130,8	104,4	x	106,0
Informacja i komunikacja.....	a 3568	–	865	795	42	702	70	2	2694
Information and communication	b 3996	–	1053	984	18	880	69	–	2937
	c 112,0	x	121,7	123,8	42,9	125,4	98,6	x	109,0
Działalność wydawnicza.....	a 307	–	103	89	6	71	14	–	203
Publishing activities	b 315	–	134	121	2	100	13	–	181
	c 102,6	x	130,1	136,0	33,3	140,8	92,9	x	89,2

TABL. 5. PODMIOTY GOSPODARKI NARODOWEJ NOWO ZAREJESTROWANE WEDŁUG WYBRANYCH FORM PRAWNYCH ORAZ SEKCJI I DZIAŁÓW POLSKIEJ KLASYFIKACJI DZIAŁALNOŚCI (cd.)
NEWLY CREATED ENTITIES OF THE NATIONAL ECONOMY BY SELECTED LEGAL STATUS AND BY SECTIONS AND DIVISIONS OF THE POLISH CLASSIFICATION OF ACTIVITIES (cont.)

WYSZCZEGÓLNIENIE SPECIFICATION a – 2011 b – 2012 c – 2011 = 100	Ogółem Grand total	przedsiębiorstwa państwowe state owned enterprises	W tym Of which						osoby fizyczne prowadzące działalność gospodarczą natural persons conducting economic activity
			razem total	spółki companies		cywilne civil partnerships	spółdzielnie co-operatives		
				w tym of which					
				handlowe commercial					
			razem total	akcyjne joint stock	z ograniczoną odpowiedzialnością limited liability				
Informacja i komunikacja (dok.) Information and communication (cont.)									
Produkcja filmów, programów telewizyjnych i nagrań ^Δ	a 424 b 464 c 109,4	– – x	82 90 109,8	74 82 110,8	4 1 25,0	65 65 100,0	8 8 100,0	– – x	341 373 109,4
Motion, sound and music publishing activities ^Δ									
Nadawanie programów ogólnodostępnych i abonamentowych	a 14 b 10 c 71,4	– – x	5 4 80,0	4 3 75,0	– 1 x	4 2 50,0	1 1 100,0	1 – x	8 6 75,0
Programming and broadcasting activities									
Telekomunikacja.....	a 218 b 262 c 120,2	– – x	56 82 146,4	56 78 139,3	4 3 75,0	45 73 162,2	– 4 x	– – x	162 179 110,5
Telecommunications									
Działalność związana z oprogramowaniem i doradztwo w zakresie informatyki ^Δ	a 1889 b 2234 c 118,3	– – x	325 425 130,8	302 399 132,1	18 9 50,0	266 356 133,8	23 26 113,0	1 – x	1558 1806 115,9
Computer programming and consultancy activities ^Δ									
Działalność usługowa w zakresie informacji	a 716 b 711 c 99,3	– – x	294 318 108,2	270 301 111,5	10 2 20,0	251 284 113,1	24 17 70,8	– – x	422 392 92,9
Information service activities									
Działalność finansowa i ubezpieczeniowa	a 2520 b 2417 c 95,9	– – x	498 495 99,4	475 467 98,3	46 38 82,6	364 364 100,0	23 28 121,7	1 1 100,0	1929 1796 93,1
Financial and insurance activities									
Finansowa działalność usługowa ^Δ	a 702 b 725 c 103,3	– – x	335 345 103,0	329 335 101,8	34 24 70,6	256 257 100,4	6 10 166,7	– – x	285 272 95,4
Financial service activities ^Δ									
Ubezpieczenia, reasekuracja i fundusze emerytalne ^Δ	a 31 b 50 c 161,3	– – x	– 2 x	– 1 x	– – x	– 1 x	– 1 x	– – x	27 35 129,6
Insurance, reinsurance and pension funding ^Δ									
Działalność wspomagająca usługi finansowe oraz ubezpieczenia i fundusze emerytalne	a 1787 b 1642 c 91,9	– – x	163 148 90,8	146 131 89,7	12 14 116,7	108 106 98,1	17 17 100,0	1 1 100,0	1617 1489 92,1
Activities auxiliary to financial services and insurance activities									

TABL. 5. PODMIOTY GOSPODARKI NARODOWEJ NOWO ZAREJESTROWANE WEDŁUG WYBRANYCH FORM PRAWNYCH ORAZ SEKCJI I DZIAŁÓW POLSKIEJ KLASYFIKACJI DZIAŁALNOŚCI (cd.)
NEWLY CREATED ENTITIES OF THE NATIONAL ECONOMY BY SELECTED LEGAL STATUS AND BY SECTIONS AND DIVISIONS OF THE POLISH CLASSIFICATION OF ACTIVITIES (cont.)

WYSZCZEGÓLNIENIE SPECIFICATION a – 2011 b – 2012 c – 2011 = 100	Ogółem Grand total	przedsiębiorstwa państwowe state owned enterprises	W tym Of which						spółdzielnie co-operatives	osoby fizyczne prowadzące działalność gospodarczą natural persons conducting economic activity
			razem total	spółki companies			cywilne civil partnerships	z ograniczoną odpowiedzialnością limited liability		
				razem total	w tym of which					
					handlowe commercial	akcyjne joint stock				
Obsługa rynku nieruchomości ^A	a 1759 b 1834 c 104,3	– – x	634 791 124,8	572 749 130,9	11 4 36,4	484 592 122,3	52 35 67,3	2 3 150,0	735 644 87,6	
Działalność profesjonalna, naukowa i techniczna Professional, scientific and technical activities	a 8222 b 8830 c 107,4	– – x	1861 2367 127,2	1647 2199 133,5	38 39 102,6	1357 1839 135,5	214 168 78,5	– 2 x	6337 6435 101,5	
Działalność prawnicza, rachunkowo-księgową i doradztwo podatkowe Legal and accounting activities	a 1871 b 1821 c 97,3	– – x	280 398 142,1	206 340 165,0	1 2 200,0	107 237 221,5	74 58 78,4	– 1 x	1589 1420 89,4	
Działalność firm centralnych; doradztwo w zarządzaniu ^A Activities of head offices; management consultancy activities	a 2605 b 2965 c 113,8	– – x	1039 1220 117,4	1000 1197 119,7	26 27 103,8	859 1008 117,3	39 23 59,0	– – x	1565 1740 111,2	
Działalność w zakresie architektury i inżynierii; badania i analizy techniczne Architectural and engineering activities; technical testing and analysis	a 926 b 960 c 103,7	– – x	93 125 134,4	69 106 153,6	2 2 100,0	57 84 147,4	24 19 79,2	– – x	831 833 100,2	
Badania naukowe i prace rozwojowe Scientific research and development	a 88 b 107 c 121,6	– – x	19 39 205,3	17 39 229,4	1 1 100,0	15 35 233,3	2 – x	– – x	68 68 100,0	
Reklama, badanie rynku i opinii publicznej Advertising and market research	a 1403 b 1504 c 107,2	– – x	319 412 129,2	278 365 131,3	6 4 66,7	248 336 135,5	41 47 114,6	– 1 x	1066 1075 100,8	
Pozostała działalność profesjonalna, naukowa i techniczna Other professional, scientific and technical activities	a 1195 b 1359 c 113,7	– – x	99 167 168,7	76 149 196,1	2 3 150,0	70 137 195,7	23 18 78,3	– – x	1096 1191 108,7	
Działalność weterynaryjna..... Veterinary activities	a 134 b 114 c 85,1	– – x	12 6 50,0	1 3 300,0	– – x	1 2 200,0	11 3 27,3	– – x	122 108 88,5	

TABL. 5. PODMIOTY GOSPODARKI NARODOWEJ NOWO ZAREJESTROWANE WEDŁUG WYBRANYCH FORM PRAWNYCH ORAZ SEKCJI I DZIAŁÓW POLSKIEJ KLASYFIKACJI DZIAŁALNOŚCI (cd.)
NEWLY CREATED ENTITIES OF THE NATIONAL ECONOMY BY SELECTED LEGAL STATUS AND BY SECTIONS AND DIVISIONS OF THE POLISH CLASSIFICATION OF ACTIVITIES (cont.)

WYSZCZEGÓLNIENIE SPECIFICATION a – 2011 b – 2012 c – 2011 = 100	Ogółem Grand total	przedsiębiorstwa państwowe state owned enterprises	W tym Of which						spółdzielnie co-operatives	osoby fizyczne prowadzące działalność gospodarczą natural persons conducting economic activity
			razem total	spółki companies		z ograniczoną odpowiedzialnością limited liability	cywilne civil partnerships	razem total		
				w tym of which						
				handlowe commercial	akcyjne joint stock					
Administrowanie i działalność wspierająca^Δ	a 2664	–	436	357	9	313	78	2	2222	
b 3069	–	492	421	7	361	71	2	2569		
Administrative and support service activities	c 115,2	x	112,8	117,9	77,8	115,3	91,0	100,0	115,6	
Wynajem i dzierżawa.....	a 291	–	116	101	5	86	15	1	172	
Rental and leasing activities	b 287	–	87	78	1	61	9	–	199	
	c 98,6	x	75,0	77,2	20,0	70,9	60,0	x	115,7	
Działalność związana z zatrudnieniem	a 163	–	55	52	–	46	3	–	107	
Employment activities	b 202	–	93	83	1	65	10	1	107	
	c 123,9	x	169,1	159,6	x	141,3	333,3	x	100,0	
Działalność związana z turystyką ^Δ	a 228	–	51	40	2	36	11	–	177	
Tourism activities ^Δ	b 229	–	56	51	2	45	5	–	171	
	c 100,4	x	109,8	127,5	100,0	125,0	45,5	x	96,6	
Działalność detektywistyczna i ochroniarska	a 65	–	39	32	–	28	7	–	26	
Security and investigation activities	b 96	–	40	28	2	22	12	–	56	
	c 147,7	x	102,6	87,5	x	78,6	171,4	x	215,4	
Utrzymanie porządku w budynkach	a 840	–	41	21	–	19	19	1	797	
Services to buildings and landscape activities	b 962	–	53	31	–	29	22	1	908	
	c 114,5	x	129,3	147,6	x	152,6	115,8	100,0	113,9	
Administracyjna obsługa biura; wspomaganie działalności gospodarczej ^Δ	a 1077	–	134	111	2	98	23	–	943	
Office administrative and business support ^Δ	b 1293	–	163	150	1	139	13	–	1128	
	c 120,1	x	121,6	135,1	50,0	141,8	56,5	x	119,6	
Administracja publiczna i obrona narodowa; obowiązkowe zabezpieczenia społeczne	a 51	–	2	2	–	2	–	–	1	
Public administration and defence; compulsory social security	b 10	–	–	–	–	–	–	–	1	
	c 19,6	x	x	x	x	x	x	x	100,0	
Edukacja.....	a 1892	–	185	111	1	91	74	–	1638	
Education	b 4338	–	229	158	1	123	71	1	1670	
	c 229,3	x	123,8	142,3	100,0	135,2	95,9	x	102,0	

TABL. 5. PODMIOTY GOSPODARKI NARODOWEJ NOWO ZAREJESTROWANE WEDŁUG WYBRANYCH FORM PRAWNYCH ORAZ SEKCJI I DZIAŁÓW POLSKIEJ KLASYFIKACJI DZIAŁALNOŚCI (cd.)
NEWLY CREATED ENTITIES OF THE NATIONAL ECONOMY BY SELECTED LEGAL STATUS AND BY SECTIONS AND DIVISIONS OF THE POLISH CLASSIFICATION OF ACTIVITIES (cont.)

WYSZCZEGÓLNIENIE SPECIFICATION a – 2011 b – 2012 c – 2011 = 100	Ogółem Grand total	przedsiębiorstwa państwowe state owned enterprises	W tym Of which						spółdzielnie co-operatives	osoby fizyczne prowadzące działalność gospodarczą natural persons conducting economic activity		
			razem total	spółki companies		cywilne civil partnerships	razem total	akcyjne joint stock			z ograniczoną odpowiedzialnością limited liability	
				razem total	w tym of which							
					handlowe commercial							
Opieka zdrowotna i pomoc społeczna	a	2650	–	198	114	1	84	84	4	2390		
	b	2534	–	201	131	1	88	70	3	2276		
Human health and social work activities	c	95,6	x	101,5	114,9	100,0	104,8	83,3	75,0	95,2		
Opieka zdrowotna.....	a	2316	–	162	105	1	75	57	–	2153		
Human health activities	b	2238	–	170	113	1	74	57	–	2055		
	c	96,6	x	104,9	107,6	100,0	98,7	100,0	x	95,4		
Pomoc społeczna z zakwaterowaniem	a	31	–	8	5	–	5	3	–	21		
Residential care activities	b	55	–	9	8	–	8	1	–	19		
	c	177,4	x	112,5	160,0	x	160,0	33,3	x	90,5		
Pomoc społeczna bez zakwaterowania	a	303	–	28	4	–	4	24	4	216		
Social work activities without accommodation	b	241	–	22	10	–	6	12	3	202		
	c	79,5	x	78,6	250,0	x	150,0	50,0	75,0	93,5		
Działalność związana z kulturą, rozrywką i rekreacją	a	952	–	121	96	4	83	25	–	681		
	b	1006	–	108	80	5	68	28	–	740		
Arts, entertainment and recreation	c	105,7	x	89,3	83,3	125,0	81,9	112,0	x	108,7		
Działalność twórcza związana z kulturą i rozrywką	a	402	–	31	24	–	21	7	–	358		
Creative, arts and entertainment activities	b	446	–	28	22	3	19	6	–	412		
	c	110,9	x	90,3	91,7	x	90,5	85,7	x	115,1		
Działalność bibliotek, archiwów, muzeów oraz pozostała działalność związana z kulturą	a	22	–	4	4	–	4	–	–	11		
Libraries, archives, museums and other cultural activities	b	22	–	2	2	–	1	–	–	19		
	c	100,0	x	50,0	50,0	x	25,0	x	x	172,7		
Działalność związana z grami losowymi i zakładami wzajemnymi	a	19	–	6	6	–	6	–	–	13		
Gambling and betting activities	b	14	–	3	2	–	2	1	–	11		
	c	73,7	x	50,0	33,3	x	33,3	x	x	84,6		

TABL. 5. PODMIOTY GOSPODARKI NARODOWEJ NOWO ZAREJESTROWANE WEDŁUG WYBRANYCH FORM PRAWNYCH ORAZ SEKCJI I DZIAŁÓW POLSKIEJ KLASYFIKACJI DZIAŁALNOŚCI (dok.)
NEWLY CREATED ENTITIES OF THE NATIONAL ECONOMY BY SELECTED LEGAL STATUS AND BY SECTIONS AND DIVISIONS OF THE POLISH CLASSIFICATION OF ACTIVITIES (cont.)

WYSZCZEGÓLNIENIE SPECIFICATION a – 2011 b – 2012 c – 2011 = 100	Ogółem Grand total	przedsiębiorstwa państwowe state owned enterprises	W tym Of which							osoby fizyczne prowadzące działalność gospodarczą natural persons conducting economic activity
			razem total	spółki companies			spółdzielnie co-operatives			
				razem total	w tym of which					
					handlowe commercial					
			razem total	akcyjne joint stock	z ograniczoną odpowiedzialnością limited liability	cywilne civil partnerships				
Działalność związana z kulturą, rozrywką i rekreacją (dok.) Arts, entertainment and recreation (cont.)										
Działalność sportowa, rozrywkowa i rekreacyjna <i>Sports activities and amusement and recreation activities</i>	a b c	509 524 102,9	– – x	80 75 93,8	62 54 87,1	4 2 50,0	52 46 88,5	18 21 116,7	– – x	299 298 99,7
Pozostała działalność usługowa Other service activities	a b c	3204 3563 111,2	– – x	139 163 117,3	76 97 127,6	3 1 33,3	56 84 150,0	63 66 104,8	– – x	2051 2251 109,8
Działalność organizacji członkowskich <i>Activities of membership organisations</i>	a b c	1018 1152 113,2	– – x	– 4 x	– 4 x	– – x	– 4 x	– – x	– – x	4 – x
Naprawa i konserwacja komputerów i artykułów użytku osobistego i domowego <i>Repair of computers and personal and household goods</i>	a b c	426 428 100,5	– – x	26 31 119,2	13 22 169,2	1 – x	12 16 133,3	13 9 69,2	– – x	400 397 99,3
Pozostała indywidualna działalność usługowa <i>Other personal service activities</i>	a b c	1760 1983 112,7	– – x	113 128 113,3	63 71 112,7	2 1 50,0	44 64 145,5	50 57 114,0	– – x	1647 1854 112,6

TABL. 6. PODMIOTY GOSPODARKI NARODOWEJ NOWO ZAREJESTROWANE WEDŁUG WYBRANYCH FORM PRAWNYCH ORAZ PODREGIONÓW I POWIATÓW
NEWLY CREATED ENTITIES OF THE NATIONAL ECONOMY BY SELECTED LEGAL STATUS AND SUBREGIONS AND POWIATS

WYSZCZEGÓLNIENIE <i>SPECIFICATION</i> a – 2011 b – 2012 c – 2011 = 100	Ogółem <i>Grand total</i>	przedsiębiorstwa państwowe <i>state owned enterprises</i>	W tym <i>Of which</i>						spółdzielnie <i>co-operatives</i>	osoby fizyczne prowadzące działalność gospodarczą <i>natural persons conducting economic activity</i>
			razem <i>total</i>	spółki <i>companies</i>			cywilne <i>civil partnerships</i>			
				razem <i>total</i>	w tym <i>of which</i>					
					handlowe <i>commercial</i>					
					razem <i>total</i>	akcyjne <i>joint stock</i>		z ograniczoną odpowiedzialnością <i>limited liability</i>		
OGÓŁEM..... a	57402	–	9577	7801	231	6582	1753	19	45901	
TOTAL b	60786	–	11228	9631	191	8058	1574	28	45083	
c	105,9	x	117,2	123,5	82,7	122,4	89,8	147,4	98,2	
Podregion/Subregion a	4320	–	243	130	4	102	111	–	3938	
ciechanowsko-płocki b	4804	–	250	163	2	135	86	6	4125	
c	111,2	x	102,9	125,4	50,0	132,4	77,5	x	104,7	
Powiaty: <i>Powiats:</i>										
ciechanowski..... a	587	–	26	11	–	10	15	–	546	
b	697	–	17	10	–	9	7	–	610	
c	118,7	x	65,4	90,9	x	90,0	46,7	x	111,7	
gostyniński..... a	382	–	9	6	–	5	3	–	367	
b	359	–	13	8	–	8	4	–	322	
c	94,0	x	144,4	133,3	x	160,0	133,3	x	87,7	
mławski..... a	457	–	27	15	–	6	12	–	413	
b	495	–	25	17	–	11	8	–	422	
c	108,3	x	92,6	113,3	x	183,3	66,7	x	102,2	
płocki a	653	–	26	13	–	12	13	–	601	
b	708	–	29	19	–	15	10	4	635	
c	108,4	x	111,5	146,2	x	125,0	76,9	x	105,7	
płoński..... a	574	–	34	16	–	12	18	–	525	
b	626	–	26	16	–	15	10	–	544	
c	109,1	x	76,5	100,0	x	125,0	55,6	x	103,6	
sierpecki..... a	323	–	8	5	–	5	3	–	302	
b	338	–	20	13	1	12	7	1	290	
c	104,6	x	250,0	260,0	x	240,0	233,3	x	96,0	
żuromiński..... a	301	–	7	4	–	2	1	–	283	
b	300	–	11	10	–	8	1	–	276	
c	99,7	x	157,1	250,0	x	400,0	100,0	x	97,5	
Miasto na prawach powiatu <i>City with powiat status</i>										
Płock..... a	1043	–	106	60	4	50	46	–	901	
b	1281	–	109	70	1	57	39	1	1026	
c	122,8	x	102,8	116,7	25,0	114,0	84,8	x	113,9	

TABL. 6. PODMIOTY GOSPODARKI NARODOWEJ NOWO ZAREJESTROWANE WEDŁUG WYBRANYCH FORM PRAWNYCH ORAZ PODREGIONÓW I POWIATÓW (cd.)
NEWLY CREATED ENTITIES OF THE NATIONAL ECONOMY BY SELECTED LEGAL STATUS AND SUBREGIONS AND POWIATS (cont.)

WYSZCZEGÓLNIENIE SPECIFICATION a – 2011 b – 2012 c – 2011 = 100	Ogółem Grand total	przedsiębiorstwa państwowe state owned enterprises	W tym Of which							osoby fizyczne prowadzące działalność gospodarczą natural persons conducting economic activity
			razem total	spółki companies			cywilne partnerships	spółdzielnie co-operatives		
				razem total	w tym of which					
					handlowe commercial	z ograniczoną odpowiedzialnością limited liability				
									akcyjne joint stock	
Podregion/Subregion	a	–	252	132	3	106	115	2	4822	
ostrołęcko-siedlecki	b	–	215	136	2	105	75	9	4600	
	c	x	85,3	103,0	66,7	99,1	65,2	450,0	95,4	
Powiaty: Powiats:										
łosicki.....	a	–	9	4	–	4	5	1	197	
	b	–	4	4	–	3	–	4	173	
	c	x	44,4	100,0	x	75,0	x	400,0	87,8	
makowski.....	a	–	19	14	–	12	5	–	282	
	b	–	5	2	–	2	3	–	256	
	c	x	26,3	14,3	x	16,7	60,0	x	90,8	
ostrołęcki	a	–	12	2	–	–	8	–	534	
	b	–	10	6	–	4	4	–	516	
	c	x	83,3	300,0	x	x	50,0	x	96,6	
ostrowski.....	a	–	12	7	–	7	5	–	367	
	b	–	29	18	–	13	8	–	446	
	c	x	241,7	257,1	x	185,7	160,0	x	121,5	
przasnyski.....	a	–	13	9	–	7	2	–	348	
	b	–	9	8	–	8	1	–	277	
	c	x	69,2	88,9	x	114,3	50,0	x	79,6	
pułtuski.....	a	–	17	7	–	6	10	–	288	
	b	–	15	10	–	10	5	–	333	
	c	x	88,2	142,9	x	166,7	50,0	x	115,6	
siedlecki	a	–	27	11	–	9	16	1	414	
	b	–	19	11	–	8	8	4	373	
	c	x	70,4	100,0	x	88,9	50,0	400,0	90,1	
sokołowski.....	a	–	21	14	–	12	7	–	312	
	b	–	11	6	–	5	5	1	271	
	c	x	52,4	42,9	x	41,7	71,4	x	86,9	
węgrowski.....	a	–	14	8	1	6	6	–	411	
	b	–	12	6	–	6	6	–	391	
	c	x	85,7	75,0	x	100,0	100,0	x	95,1	
wyszkowski.....	a	–	34	17	1	12	16	–	523	
	b	–	28	18	–	12	9	–	522	
	c	x	82,4	105,9	x	100,0	56,3	x	99,8	

TABL. 6. PODMIOTY GOSPODARKI NARODOWEJ NOWO ZAREJESTROWANE WEDŁUG WYBRANYCH FORM PRAWNYCH ORAZ PODREGIONÓW I POWIATÓW (cd.)
NEWLY CREATED ENTITIES OF THE NATIONAL ECONOMY BY SELECTED LEGAL STATUS AND SUBREGIONS AND POWIATS (cont.)

WYSZCZEGÓLNIENIE SPECIFICATION a – 2011 b – 2012 c – 2011 = 100	Ogółem Grand total	przedsiębiorstwa państwowe state owned enterprises	W tym Of which						spółdzielnie co-operatives	osoby fizyczne prowadzące działalność gospodarczą natural persons conducting economic activity
			razem total	spółki companies			cywilne civil partnerships			
				razem total	w tym of which					
					handlowe commercial	akcyjne joint stock		z ograniczoną odpowiedzialnością limited liability		
Podregion (dok.) /Subregion (cont.)										
ostrolęcko-siedlecki										
Miasta na prawach powiatu: Cities with powiat status:										
Ostrolęka.....	a	519	–	34	16	1	14	18	–	471
	b	503	–	22	16	2	10	6	–	419
	c	96,9	x	64,7	100,0	200,0	71,4	33,3	x	89,0
Siedlce.....	a	731	–	40	23	–	17	17	–	675
	b	761	–	51	31	–	24	20	–	623
	c	104,1	x	127,5	134,8	x	141,2	117,6	x	92,3
Podregion/Subregion	a	4944	–	225	112	–	102	106	–	4591
radomski	b	4998	–	241	151	4	121	86	1	4392
	c	101,1	x	107,1	134,8	x	118,6	81,1	x	95,7
Powiaty: Powiats:										
białobrzeski.....	a	202	–	11	6	–	5	4	–	187
	b	227	–	34	26	–	24	4	–	175
	c	112,4	x	309,1	433,3	x	480,0	100,0	x	93,6
kozienicki.....	a	317	–	11	6	–	6	5	–	297
	b	338	–	10	2	–	2	8	1	303
	c	106,6	x	90,9	33,3	x	33,3	160,0	x	102,0
lipski.....	a	225	–	7	4	–	4	3	–	202
	b	195	–	8	6	–	2	2	–	163
	c	86,7	x	114,3	150,0	x	50,0	66,7	x	80,7
przysuski.....	a	281	–	10	3	–	3	5	–	264
	b	271	–	3	3	–	3	–	–	239
	c	96,4	x	30,0	100,0	x	100,0	x	x	90,5
radomski.....	a	1107	–	46	21	–	19	23	–	1038
	b	1122	–	47	26	1	21	21	–	1034
	c	101,4	x	102,2	123,8	x	110,5	91,3	x	99,6
sztydlowiecki.....	a	300	–	9	5	–	5	2	–	282
	b	365	–	9	6	1	5	3	–	330
	c	121,7	x	100,0	120,0	x	100,0	150,0	x	117,0

TABL. 6. PODMIOTY GOSPODARKI NARODOWEJ NOWO ZAREJESTROWANE WEDŁUG WYBRANYCH FORM PRAWNYCH ORAZ PODREGIONÓW I POWIATÓW (cd.)
NEWLY CREATED ENTITIES OF THE NATIONAL ECONOMY BY SELECTED LEGAL STATUS AND SUBREGIONS AND POWIATS (cont.)

WYSZCZEGÓLNIENIE <i>SPECIFICATION</i> a – 2011 b – 2012 c – 2011 = 100	Ogółem <i>Grand total</i>	przedsiębiorstwa państwowe <i>state owned enterprises</i>	W tym <i>Of which</i>						spółdzielnie <i>co-operatives</i>	osoby fizyczne prowadzące działalność gospodarczą <i>natural persons conducting economic activity</i>
			razem <i>total</i>	spółki <i>companies</i>				cywilne <i>civil partnerships</i>		
				razem <i>total</i>	w tym <i>of which</i>		z ograniczoną odpowiedzialnością <i>limited liability</i>			
					handlowe <i>commercial</i>	akcyjne <i>joint stock</i>				
Podregion (dok.) / Subregion (cont.)										
radomski										
Powiaty (dok.): <i>Powiats (cont.):</i>										
zwoleński.....	a 204	–	1	–	–	–	1	–	198	
	b 211	–	3	–	–	–	3	–	185	
	c 103,4	x	300,0	x	x	x	300,0	x	93,4	
Miasto na prawach powiatu <i>City with powiat status</i>										
Radom.....	a 2308	–	130	67	–	60	63	–	2123	
	b 2269	–	127	82	2	64	45	–	1963	
	c 98,3	x	97,7	122,4	x	106,7	71,4	x	92,5	
Podregion/Subregion	a 26795	–	7150	6281	212	5298	869	17	18534	
m.st. Warszawa	b 29218	–	8736	7904	174	6633	832	9	18426	
	c 109,0	x	122,2	125,8	82,1	125,2	95,7	52,9	99,4	
Miasto na prawach powiatu <i>City with powiat status</i>										
m.st. Warszawa.....	a 26795	–	7150	6281	212	5298	869	17	18534	
	b 29218	–	8736	7904	174	6633	832	9	18426	
	c 109,0	x	122,2	125,8	82,1	125,2	95,7	52,9	99,4	
Podregion/Subregion	a 7637	–	585	312	2	245	268	–	6865	
warszawski wschodni	b 7738	–	634	377	2	296	249	1	6585	
	c 101,3	x	108,4	120,8	100,0	120,8	92,9	x	95,9	
Powiaty: <i>Powiats:</i>										
garwoliński.....	a 676	–	25	11	–	11	14	–	634	
	b 691	–	26	13	–	10	12	–	629	
	c 102,2	x	104,0	118,2	x	90,9	85,7	x	99,2	
legionowski.....	a 1346	–	110	57	–	41	53	–	1198	
	b 1343	–	128	82	1	62	46	–	1133	
	c 99,8	x	116,4	143,9	x	151,2	86,8	x	94,6	
miński.....	a 1216	–	84	37	–	32	47	–	1110	
	b 1259	–	85	41	–	31	41	–	1058	
	c 103,5	x	101,2	110,8	x	96,9	87,2	x	95,3	
nowodworski.....	a 688	–	57	34	–	28	23	–	606	
	b 695	–	62	40	–	35	21	–	583	
	c 101,0	x	108,8	117,6	x	125,0	91,3	x	96,2	

TABL. 6. **PODMIOTY GOSPODARKI NARODOWEJ NOWO ZAREJESTROWANE WEDŁUG WYBRANYCH FORM PRAWNYCH ORAZ PODREGIONÓW I POWIATÓW (dok.)**
NEWLY CREATED ENTITIES OF THE NATIONAL ECONOMY BY SELECTED LEGAL STATUS AND SUBREGIONS AND POWIATS (cont.)

WYSZCZEGÓLNIENIE <i>SPECIFICATION</i> a – 2011 b – 2012 c – 2011 = 100	Ogółem <i>Grand total</i>	przedsiębiorstwa państwowe <i>state owned enterprises</i>	W tym <i>Of which</i>					spółdzielnie <i>co-operatives</i>	osoby fizyczne prowadzące działalność gospodarczą <i>natural persons conducting economic activity</i>
			razem <i>total</i>	spółki <i>companies</i>			cywilne <i>civil partnerships</i>		
				razem <i>total</i>	w tym <i>of which</i>				
					handlowe <i>commercial</i>	w tym <i>of which</i>			
			akcyjne <i>joint stock</i>	z ograniczoną odpowiedzialnością <i>limited liability</i>					
Podregion (dok.) /Subregion (cont.)									
warszawski wschodni									
Powiaty (dok.): <i>Powiats (cont.):</i>									
otwocki.....	a 1269	–	111	63	1	51	45	–	1121
	b 1229	–	111	67	–	58	41	–	1038
	c 96,8	x	100,0	106,3	x	113,7	91,1	x	92,6
wołomiński.....	a 2442	–	198	110	1	82	86	–	2196
	b 2521	–	222	134	1	100	88	1	2144
	c 103,2	x	112,1	121,8	100,0	122,0	102,3	x	97,6
Podregion/Subregion	a 8493	–	1122	834	10	729	284	–	7151
warszawski zachodni	b 8753	–	1152	900	7	768	246	2	6955
	c 103,1	x	102,7	107,9	70,0	105,3	86,6	x	97,3
Powiaty: <i>Powiats:</i>									
grodziski.....	a 949	–	91	60	1	55	30	–	826
	b 944	–	86	58	4	44	27	–	771
	c 99,5	x	94,5	96,7	400,0	80,0	90,0	x	93,3
grójecki.....	a 657	–	59	35	–	33	23	–	580
	b 676	–	47	33	–	28	13	–	560
	c 102,9	x	79,7	94,3	x	84,8	56,5	x	96,6
piaseczyński.....	a 2429	–	485	422	4	383	62	–	1879
	b 2657	–	508	431	1	383	74	–	1962
	c 109,4	x	104,7	102,1	25,0	100,0	119,4	x	104,4
pruszkowski.....	a 1914	–	225	147	1	125	77	–	1636
	b 1887	–	235	181	–	145	54	–	1540
	c 98,6	x	104,4	123,1	x	116,0	70,1	x	94,1
sochaczewski.....	a 627	–	43	22	–	19	21	–	570
	b 605	–	42	28	–	23	14	–	496
	c 96,5	x	97,7	127,3	x	121,1	66,7	x	87,0
warszawski zachodni.....	a 1336	–	197	136	4	104	61	–	1114
	b 1388	–	204	150	1	131	54	–	1110
	c 103,9	x	103,6	110,3	25,0	126,0	88,5	x	99,6
żyrardowski.....	a 581	–	22	12	–	10	10	–	546
	b 596	–	30	19	1	14	10	2	516
	c 102,6	x	136,4	158,3	x	140,0	100,0	x	94,5

TABL. 7. PODMIOTY GOSPODARKI NARODOWEJ WYREJESTROWANE WEDŁUG WYBRANYCH FORM PRAWNYCH ORAZ SEKCJI I DZIAŁÓW POLSKIEJ KLASYFIKACJI DZIAŁALNOŚCI
LIQUIDATED ENTITIES OF THE NATIONAL ECONOMY BY SELECTED LEGAL STATUS AND BY SECTIONS AND DIVISIONS OF THE POLISH CLASSIFICATION OF ACTIVITIES

WYSZCZEGÓLNIENIE SPECIFICATION a – 2011 b – 2012 c – 2011 = 100	Ogółem Grand total	W tym Of which							osoby fizyczne prowadzące działalność gospodarczą natural persons conducting economic activity	
		przedsiębiorstwa państwowe state owned enterprises	razem total	spółki companies			spółdzielnie co-operatives			
				w tym of which		cywilne civil partnerships				
				handlowe commercial	w tym of which					
			razem total	akcyjne joint stock	z ograniczoną odpowiedzialnością limited liability					
OGÓŁEM.....	a	64008	15	2257	1628	86	1125	629	61	61029
TOTAL	b	37976	3	1668	1040	42	723	628	32	35910
	c	59,3	20,0	73,9	63,9	48,8	64,3	99,8	52,5	58,8
w tym: of which:										
Rolnictwo, leśnictwo, łowiectwo i rybactwo	a	541	–	10	9	–	7	1	7	522
	b	240	–	14	9	–	4	5	3	223
Agriculture, forestry and fishing	c	44,4	x	140,0	100,0	x	57,1	500,0	42,9	42,7
Uprawy rolne, chów i hodowla zwierząt, łowiectwo ^Δ	a	427	–	9	8	–	6	1	7	409
Crop and animal production, hunting ^Δ	b	161	–	13	9	–	4	4	3	145
	c	37,7	x	144,4	112,5	x	66,7	400,0	42,9	35,5
Leśnictwo i pozyskiwanie drewna	a	102	–	–	–	–	–	–	–	102
Forestry and logging	b	77	–	1	–	–	–	1	–	76
	c	75,5	x	x	x	x	x	x	x	74,5
Rybactwo	a	12	–	1	1	–	1	–	–	11
Fishing and aquaculture	b	2	–	–	–	–	–	–	–	2
	c	16,7	x	x	x	x	x	x	x	18,2
Przemysł.....	a	5487	5	278	201	20	146	77	9	5181
Industry	b	2967	2	196	128	8	91	68	2	2759
	c	54,1	40,0	70,5	63,7	40,0	62,3	88,3	22,2	53,3
Górnictwo i wydobywanie.....	a	27	–	9	8	–	7	1	–	18
Mining and quarrying	b	24	–	8	6	1	4	2	–	16
	c	88,9	x	88,9	75,0	x	57,1	200,0	x	88,9
wydobywanie węgla kamiennego i węgla brunatnego (lignitu)	a	–	–	–	–	–	–	–	–	–
mining of coal and lignite	b	–	–	–	–	–	–	–	–	–
	c	x	x	x	x	x	x	x	x	x
górnictwo ropy naftowej i gazu ziemnego	a	1	–	1	1	–	1	–	–	–
extraction of crude petroleum and natural gas	b	4	–	4	4	–	3	–	–	–
	c	400,0	x	400,0	400,0	x	300,0	x	x	x
górnictwo rud metali	a	2	–	2	2	–	2	–	–	–
mining of metal ores	b	1	–	1	1	–	1	–	–	–
	c	50,0	x	50,0	50,0	x	50,0	x	x	x
pozostałe górnictwo i wydobywanie	a	22	–	6	5	–	4	1	–	16
other mining and quarrying	b	18	–	3	1	1	–	2	–	15
	c	81,8	x	50,0	20,0	x	x	200,0	x	93,8

TABL. 7. PODMIOTY GOSPODARKI NARODOWEJ WYREJESTROWANE WEDŁUG WYBRANYCH FORM PRAWNYCH ORAZ SEKCJI I DZIAŁÓW POLSKIEJ KLASYFIKACJI DZIAŁALNOŚCI (cd.)
LIQUIDATED ENTITIES OF THE NATIONAL ECONOMY BY SELECTED LEGAL STATUS AND BY SECTIONS AND DIVISIONS OF THE POLISH CLASSIFICATION OF ACTIVITIES (cont.)

WYSZCZEGÓLNIENIE SPECIFICATION a – 2011 b – 2012 c – 2011 = 100	Ogółem Grand total	przedsiębiorstwa państwowe state owned enterprises	W tym Of which						spółdzielnie co-operatives	osoby fizyczne prowadzące działalność gospodarczą natural persons conducting economic activity
			razem total	spółki companies			cywilne civil partnerships			
				razem total	w tym of which					
					handlowe commercial	z ograniczoną odpowiedzialnością limited liability				
Przemysł (cd.) Industry (cont.)										
Górnictwo i wydobywanie (dok.) Mining and quarrying (cont.)										
działalność usługowa wspomagająca górnictwo ^Δ mining support service activities	a b c	2 1 50,0	– – x	– – x	– – x	– – x	– – x	– – x	– – 50,0	
Przetwórstwo przemysłowe..... Manufacturing	a b c	5327 2826 53,1	5 2 40,0	246 166 67,5	171 102 59,6	17 7 41,2	120 71 59,2	75 64 85,3	9 2 22,2	
produkcja artykułów spożywczych manufacture of food products	a b c	310 166 53,5	– – x	38 21 55,3	31 16 51,6	7 2 28,6	16 11 68,8	7 5 71,4	2 – x	
produkcja napojów..... manufacture of beverages	a b c	18 4 22,2	1 – x	3 – x	2 – x	– – x	2 – x	1 – x	– – x	
produkcja wyrobów tytoniowych manufacture of tobacco products	a b c	2 1 50,0	– – x	1 1 100,0	1 1 100,0	– – x	1 1 100,0	– – x	– – x	
produkcja wyrobów tekstylnych manufacture of textiles	a b c	116 85 73,3	– – x	4 4 100,0	4 1 25,0	1 – x	3 1 33,3	– 3 x	1 – x	
produkcja odzieży..... manufacture of wearing apparel	a b c	699 293 41,9	– – x	14 9 64,3	7 3 42,9	– – x	4 3 75,0	7 6 85,7	– 1 x	
produkcja skór i wyrobów skórzanych ^Δ manufacture of leather and related products	a b c	266 91 34,2	– – x	5 3 60,0	1 – x	– – x	– – x	4 3 75,0	– – x	
produkcja wyrobów z drewna, korka, słomy i wikliny ^Δ manufacture of products of wood cork, straw and wicker ^Δ	a b c	363 192 52,9	– – x	9 8 88,9	5 5 100,0	– – x	3 4 133,3	4 3 75,0	1 – x	
produkcja papieru i wyrobów z papieru manufacture of paper and paper products	a b c	75 48 64,0	– – x	8 6 75,0	5 4 80,0	1 – x	4 4 100,0	3 2 66,7	1 – x	

TABL. 7. PODMIOTY GOSPODARKI NARODOWEJ WYREJESTROWANE WEDŁUG WYBRANYCH FORM PRAWNYCH ORAZ SEKCJI I DZIAŁÓW POLSKIEJ KLASYFIKACJI DZIAŁALNOŚCI (cd.)
LIQUIDATED ENTITIES OF THE NATIONAL ECONOMY BY SELECTED LEGAL STATUS AND BY SECTIONS AND DIVISIONS OF THE POLISH CLASSIFICATION OF ACTIVITIES (cont.)

WYSZCZEGÓLNIENIE SPECIFICATION a – 2011 b – 2012 c – 2011 = 100	Ogółem Grand total	przedsiębiorstwa państwowe state owned enterprises	W tym Of which						osoby fizyczne prowadzące działalność gospodarczą natural persons conducting economic activity	
			razem total	spółki companies			spółdzielnie co-operatives			
				w tym of which						
				handlowe commercial	w tym of which					
			razem total	akcyjne joint stock	z ograniczoną odpowiedzialnością limited liability	cywilne civil partnerships				
Przemysł (cd.) Industry (cont.)										
Przetwórstwo przemysłowe (cd.) Manufacturing (cont.)										
poligrafia i reprodukcja zapisanych nośników informacji <i>printing and reproduction of recorded media</i>	a b c	536 308 57,5	– – x	27 15 55,6	20 6 30,0	3 – x	11 3 27,3	7 9 128,6	– – x	509 293 57,6
produkcja koksu i produktów rafinacji ropy naftowej ^Δ <i>manufacture of coke and refined petroleum products</i>	a b c	1 4 400,0	– – x	1 2 200,0	1 2 200,0	– – x	1 2 200,0	– – x	– – x	– 2 x
produkcja chemikaliów i wyrobów chemicznych <i>manufacture of chemicals and chemical products</i>	a b c	60 29 48,3	– – x	5 4 80,0	5 3 60,0	– 1 x	5 2 40,0	– 1 x	– – x	54 25 46,3
produkcja wyrobów farmaceutycznych ^Δ <i>manufacture of pharmaceutical products^Δ</i>	a b c	14 13 92,9	– 1 x	6 5 83,3	6 4 66,7	– – x	5 4 80,0	– 1 x	– – x	8 7 87,5
produkcja wyrobów z gumy i tworzyw sztucznych <i>manufacture of rubber and plastic products</i>	a b c	220 79 35,9	– – x	12 5 41,7	9 3 33,3	– – x	5 1 20,0	3 2 66,7	– – x	207 74 35,7
produkcja wyrobów z pozostałych mineralnych surowców niemetalicznych <i>manufacture of other non-metallic mineral products</i>	a b c	297 141 47,5	– 1 x	18 8 44,4	13 4 30,8	3 – x	8 3 37,5	5 4 80,0	– – x	279 132 47,3
produkcja metali <i>manufacture of basic metals</i>	a b c	17 9 52,9	1 – x	5 2 40,0	3 2 66,7	– – x	3 – x	2 – x	– – x	11 7 63,6
produkcja wyrobów z metali ^Δ <i>manufacture of metal products^Δ</i>	a b c	761 393 51,6	– – x	23 19 82,6	13 11 84,6	– – x	10 8 80,0	10 8 80,0	– 1 x	738 373 50,5

TABL. 7. PODMIOTY GOSPODARKI NARODOWEJ WYREJESTROWANE WEDŁUG WYBRANYCH FORM PRAWNYCH ORAZ SEKCJI I DZIAŁÓW POLSKIEJ KLASYFIKACJI DZIAŁALNOŚCI (cd.)
LIQUIDATED ENTITIES OF THE NATIONAL ECONOMY BY SELECTED LEGAL STATUS AND BY SECTIONS AND DIVISIONS OF THE POLISH CLASSIFICATION OF ACTIVITIES (cont.)

WYSZCZEGÓLNIENIE SPECIFICATION a – 2011 b – 2012 c – 2011 = 100	Ogółem Grand total	przedsiębiorstwa państwowe state owned enter- prises	W tym Of which						spółdzielnie co- operatives	osoby fizyczne prowa- dzące działal- ność gospo- darczą natural persons conduct- ing economic activity
			razem total	spółki companies			cywilne civil partner- ships			
				razem total	w tym of which					
					handlowe commercial	z ograni- czoną odpowie- dzialno- ścią limited liability				
			akcyjne joint stock							
Przemysł (cd.) Industry (cont.)										
Przetwórstwo przemysłowe (dok.) Manufacturing (cont.)										
produkcja komputerów, wyrobów elektronicznych i optycznych manufacture of computer, electronic and optical products	a 101 b 60 c 59,4	1 – x	11 7 63,6	9 7 77,8	– 1 x	8 5 62,5	2 – x	– – x	89 53 59,6	
produkcja urządzeń elektrycznych manufacture of electrical equipment	a 42 b 25 c 59,5	– – x	2 4 200,0	2 3 150,0	– – x	2 2 100,0	– 1 x	– – x	40 21 52,5	
produkcja maszyn i urządzeń ^Δ manufacture of machinery and equipment n.e.c.	a 116 b 45 c 38,8	2 – x	18 8 44,4	14 8 57,1	1 1 100,0	13 5 38,5	4 – x	– – x	95 37 38,9	
produkcja pojazdów samochodowych, przyczep i naczep ^Δ manufacture of motor vehicles, trailers and semi-trailers	a 42 b 21 c 50,0	– – x	5 4 80,0	5 4 80,0	1 2 200,0	3 1 33,3	– – x	1 – x	36 17 47,2	
produkcja pozostałego sprzętu transportowego manufacture of other transport equipment	a 23 b 22 c 95,7	– – x	1 3 300,0	1 2 200,0	– – x	1 1 100,0	– 1 x	– – x	22 19 86,4	
produkcja mebli..... manufacture of furniture	a 317 b 248 c 78,2	– – x	6 8 133,3	1 2 200,0	– – x	1 1 100,0	5 6 120,0	– – x	311 240 77,2	
pozostała produkcja wyrobów..... other manufacturing	a 392 b 226 c 57,7	– – x	7 9 128,6	3 5 166,7	– – x	3 3 100,0	4 4 100,0	2 – x	383 217 56,7	
naprawa, konserwacja i instalowanie maszyn i urządzeń repair and installation of machinery and equipment	a 539 b 323 c 59,9	– – x	17 11 64,7	10 6 60,0	– – x	8 6 75,0	7 5 71,4	1 – x	521 311 59,7	

TABL. 7. PODMIOTY GOSPODARKI NARODOWEJ WYREJESTROWANE WEDŁUG WYBRANYCH FORM PRAWNYCH ORAZ SEKCJI I DZIAŁÓW POLSKIEJ KLASYFIKACJI DZIAŁALNOŚCI (cd.)
LIQUIDATED ENTITIES OF THE NATIONAL ECONOMY BY SELECTED LEGAL STATUS AND BY SECTIONS AND DIVISIONS OF THE POLISH CLASSIFICATION OF ACTIVITIES (cont.)

WYSZCZEGÓLNIENIE SPECIFICATION a – 2011 b – 2012 c – 2011 = 100	Ogółem Grand total	przedsiębiorstwa państwowe state owned enterprises	W tym Of which						spółdzielnie co-operatives	osoby fizyczne prowadzące działalność gospodarczą natural persons conducting economic activity
			razem total	spółki companies		z ograniczoną odpowiedzialnością limited liability	cywilne civil partnerships	razem total		
				w tym of which						
				handlowe commercial	akcyjne joint stock					
Przemysł (dok.) Industry (cont.)										
Wytwarzanie i zaopatrywanie w energię elektryczną, gaz, parę wodną i gorącą wodę ^Δ <i>Electricity, gas, steam and air conditioning supply</i>	a 31 b 35 c 112,9	– – x	13 17 130,8	12 16 133,3	– – x	12 13 108,3	1 1 100,0	– – x	16 18 112,5	
Dostawa wody; gospodarowanie ściekami i odpadami; rekultywacja ^Δ <i>Water supply; sewerage, waste management and remediation activities</i>	a 102 b 82 c 80,4	– – x	10 5 50,0	10 4 40,0	3 – x	7 3 42,9	– 1 x	– – x	84 70 83,3	
pobór, uzdatnianie i dostarczanie wody <i>water collection, treatment and supply</i>	a 12 b 7 c 58,3	– – x	– – x	– – x	– – x	– – x	– – x	– – x	6 3 50,0	
odprowadzanie i oczyszczanie ścieków <i>sewerage</i>	a 21 b 31 c 147,6	– – x	– 2 x	– 1 x	– – x	– 1 x	– 1 x	– – x	21 29 138,1	
gospodarka odpadami; odzysk surowców ^Δ <i>waste collection, treatment and disposal activities; materials recovery</i>	a 65 b 41 c 63,1	– – x	9 2 22,2	9 2 22,2	2 – x	7 1 14,3	– – x	– – x	54 36 66,7	
rekultywacja ^Δ	a 4	–	1	1	1	–	–	–	3	
rekultywacja ^Δ	b 3	–	1	1	–	1	–	–	2	
	c 75,0	x	100,0	100,0	x	x	x	x	66,7	

TABL. 7. PODMIOTY GOSPODARKI NARODOWEJ WYREJESTROWANE WEDŁUG WYBRANYCH FORM PRAWNYCH ORAZ SEKCJI I DZIAŁÓW POLSKIEJ KLASYFIKACJI DZIAŁALNOŚCI (cd.)
LIQUIDATED ENTITIES OF THE NATIONAL ECONOMY BY SELECTED LEGAL STATUS AND BY SECTIONS AND DIVISIONS OF THE POLISH CLASSIFICATION OF ACTIVITIES (cont.)

WYSZCZEGÓLNIENIE SPECIFICATION a – 2011 b – 2012 c – 2011 = 100	Ogółem Grand total	przedsiębiorstwa państwowe state owned enterprises	W tym Of which						spółdzielnie co-operatives	osoby fizyczne prowadzące działalność gospodarczą natural persons conducting economic activity
			razem total	spółki companies			cywilne civil partnerships			
				razem total	w tym of which					
					handlowe commercial	z ograniczoną odpowiedzialnością limited liability				
Budownictwo.....	a	8352	5	208	163	13	124	45	9	8124
Construction	b	4933	–	149	101	4	71	48	6	4777
	c	59,1	x	71,6	62,0	30,8	57,3	106,7	66,7	58,8
Budowa budynków ^Δ	a	2612	3	148	128	9	104	20	9	2450
Construction of buildings	b	1301	–	94	75	1	60	19	6	1200
	c	49,8	x	63,5	58,6	11,1	57,7	95,0	66,7	49,0
Budowa obiektów inżynierii lądowej i wodnej ^Δ	a	222	2	13	11	2	7	2	–	205
Civil engineering	b	190	–	10	8	–	6	2	–	180
	c	85,6	x	76,9	72,7	x	85,7	100,0	x	87,8
Roboty budowlane specjalistyczne	a	5518	–	47	24	2	13	23	–	5469
Specialised construction activities	b	3442	–	45	18	3	5	27	–	3397
	c	62,4	x	95,7	75,0	150,0	38,5	117,4	x	62,1
Handel; naprawa pojazdów samochodowych^Δ	a	20618	1	602	388	13	244	214	13	19987
Trade; repair of motor vehicles^Δ	b	12043	–	450	228	9	165	222	5	11583
	c	58,4	x	74,8	58,8	69,2	67,6	103,7	38,5	58,0
Handel hurtowy i detaliczny pojazdami samochodowymi oraz ich naprawa ^Δ	a	2256	–	45	25	2	13	20	–	2211
Wholesale and retail trade and repair of motor vehicles and motorcycles	b	1450	–	38	11	–	5	27	–	1411
	c	64,3	x	84,4	44,0	x	38,5	135,0	x	63,8
Handel hurtowy ^Δ	a	4210	1	307	250	9	174	57	4	3883
Wholesale trade ^Δ	b	2176	–	204	156	8	120	48	2	1968
	c	51,7	x	66,4	62,4	88,9	69,0	84,2	50,0	50,7
Handel detaliczny ^Δ	a	14152	–	250	113	2	57	137	9	13893
Retail trade ^Δ	b	8417	–	208	61	1	40	147	3	8204
	c	59,5	x	83,2	54,0	50,0	70,2	107,3	33,3	59,1
Transport i gospodarka magazynowa	a	5940	–	93	55	5	35	38	1	5843
Transportation and storage	b	2635	–	58	28	–	22	30	–	2575
	c	44,4	x	62,4	50,9	x	62,9	78,9	x	44,1
Transport lądowy i rurociągowy ^Δ	a	5510	–	59	33	2	22	26	1	5449
Land and pipeline transport ^Δ	b	2343	–	48	23	–	18	25	–	2294
	c	42,5	x	81,4	69,7	x	81,8	96,2	x	42,1
Transport wodny.....	a	3	–	–	–	–	–	–	–	3
Water transport	b	2	–	–	–	–	–	–	–	2
	c	66,7	x	x	x	x	x	x	x	66,7
Transport lotniczy.....	a	4	–	–	–	–	–	–	–	4
Air transport	b	6	–	2	2	–	2	–	–	4
	c	150,0	x	x	x	x	x	x	x	100,0

TABL. 7. PODMIOTY GOSPODARKI NARODOWEJ WYREJESTROWANE WEDŁUG WYBRANYCH FORM PRAWNYCH ORAZ SEKCJI I DZIAŁÓW POLSKIEJ KLASYFIKACJI DZIAŁALNOŚCI (cd.)
LIQUIDATED ENTITIES OF THE NATIONAL ECONOMY BY SELECTED LEGAL STATUS AND BY SECTIONS AND DIVISIONS OF THE POLISH CLASSIFICATION OF ACTIVITIES (cont.)

WYSZCZEGÓLNIENIE SPECIFICATION a – 2011 b – 2012 c – 2011 = 100	Ogółem Grand total	przedsiębiorstwa państwowe state owned enterprises	W tym Of which						osoby fizyczne prowadzące działalność gospodarczą natural persons conducting economic activity
			razem total	spółki companies			spółdzielnie co-operatives		
				razem total	w tym of which				
					handlowe commercial	z ograniczoną odpowiedzialnością limited liability			
Transport i gospodarka magazynowa (dok.) Transportation and storage (cont.)									
Magazynowanie i działalność usługowa wspomagająca transport	a 245 b 133 c 54,3	– – x	27 7 25,9	19 3 15,8	2 – x	11 2 18,2	8 4 50,0	– – x	216 125 57,9
<i>Warehousing and support activities for transportation</i>									
Działalność pocztowa i kurierska..... Postal and courier activities	a 178 b 151 c 84,8	– – x	7 1 14,3	3 – x	1 – x	2 – x	4 1 25,0	– – x	171 150 87,7
Zakwaterowanie i gastronomia^Δ Accommodation and catering^Δ	a 1968 b 1363 c 69,3	– – x	91 71 78,0	37 23 62,2	– – x	24 14 58,3	54 48 88,9	– 2 x	1872 1289 68,9
Zakwaterowanie..... Accommodation	a 201 b 151 c 75,1	– – x	17 6 35,3	12 6 50,0	– – x	10 5 50,0	5 – x	– 1 x	179 143 79,9
Gastronomia ^Δ Catering ^Δ	a 1767 b 1212 c 68,6	– – x	74 65 87,8	25 17 68,0	– – x	14 9 64,3	49 48 98,0	– 1 x	1693 1146 67,7
Informacja i komunikacja..... Information and communication	a 2020 b 1441 c 71,3	3 – x	174 114 65,5	145 96 66,2	8 6 75,0	110 70 63,6	29 18 62,1	1 1 100,0	1831 1322 72,2
Działalność wydawnicza..... Publishing activities	a 354 b 218 c 61,6	2 – x	42 27 64,3	35 23 65,7	1 1 100,0	31 15 48,4	7 4 57,1	1 1 100,0	305 189 62,0
Produkcja filmów, programów telewizyjnych i nagrań ^Δ Motion, sound and music publishing activities ^Δ	a 295 b 197 c 66,8	– – x	15 11 73,3	14 9 64,3	– – x	11 9 81,8	1 2 200,0	– – x	274 186 67,9
Nadawanie programów ogólnodostępnych i abonamentowych Programming and broadcasting activities	a 12 b 5 c 41,7	– – x	4 3 75,0	4 3 75,0	– – x	4 3 75,0	– – x	– – x	8 2 25,0
Telekomunikacja..... Telecommunications	a 151 b 124 c 82,1	– – x	27 16 59,3	24 15 62,5	– – x	23 13 56,5	3 1 33,3	– – x	124 108 87,1

TABL. 7. PODMIOTY GOSPODARKI NARODOWEJ WYREJESTROWANE WEDŁUG WYBRANYCH FORM PRAWNYCH ORAZ SEKCJI I DZIAŁÓW POLSKIEJ KLASYFIKACJI DZIAŁALNOŚCI (cd.)
LIQUIDATED ENTITIES OF THE NATIONAL ECONOMY BY SELECTED LEGAL STATUS AND BY SECTIONS AND DIVISIONS OF THE POLISH CLASSIFICATION OF ACTIVITIES (cont.)

WYSZCZEGÓLNIENIE SPECIFICATION a – 2011 b – 2012 c – 2011 = 100	Ogółem Grand total	W tym Of which							osoby fizyczne prowa- dzące działal- ność gospo- darczą natural persons conduct- ing economic activity
		przedsię- biorstwa państwo- we state owned enter- prises	spółki companies					spół- dzielnie co- operatives	
			razem total	w tym of which			cywilne civil partner- ships		
				razem total	handlowe commercial	z ograni- czoną odpowie- dzialno- ścią limited liability			
				akcyjne joint stock					
Informacja i komunikacja (dok.) Information and communication (cont.)									
Działalność związana z oprogramowaniem i doradztwo w zakresie informatyki ^Δ <i>Computer programming and consultancy activities</i> ^Δ	a 860 b 640 c 74,4	1 – x	62 36 58,1	48 32 66,7	5 3 60,0	31 20 64,5	14 4 28,6	– – x	796 602 75,6
Działalność usługowa w zakresie informacji <i>Information service activities</i>	a 348 b 257 c 73,9	– – x	24 21 87,5	20 14 70,0	2 2 100,0	10 10 100,0	4 7 175,0	– – x	324 235 72,5
Działalność finansowa i ubezpieczeniowa Financial and insurance activities	a 2811 b 1803 c 64,1	– – x	100 73 73,0	91 58 63,7	10 7 70,0	67 42 62,7	9 15 166,7	8 – x	2668 1708 64,0
Finansowa działalność usługowa ^Δ <i>Financial service activities</i> ^Δ	a 427 b 309 c 72,4	– – x	58 39 67,2	58 35 60,3	6 4 66,7	42 26 61,9	– 4 x	8 – x	328 250 76,2
Ubezpieczenia, reasekuracja i fundusze emerytalne ^Δ <i>Insurance, reinsurance and pension funding</i> ^Δ	a 32 b 32 c 100,0	– – x	2 2 100,0	2 1 50,0	2 1 50,0	– – x	– 1 x	– – x	29 30 103,4
Działalność wspomagająca usługi finansowe oraz ubezpieczenia i fundusze emerytalne <i>Activities auxiliary to financial services and insurance activities</i>	a 2352 b 1462 c 62,2	– – x	40 32 80,0	31 22 71,0	2 2 100,0	25 16 64,0	9 10 111,1	– – x	2311 1428 61,8
Obsługa rynku nieruchomości^Δ Real estate activities	a 989 b 657 c 66,4	1 1 100,0	161 119 73,9	146 110 75,3	5 2 40,0	123 80 65,0	15 9 60,0	11 9 81,8	800 521 65,1
Działalność profesjonalna, naukowa i techniczna Professional, scientific and technical activities	a 5821 b 3546 c 60,9	– – x	320 231 72,2	260 176 67,7	9 5 55,6	165 107 64,8	60 55 91,7	1 2 200,0	5452 3287 60,3
Działalność prawnicza, rachunkowo-księgową i doradztwo podatkowe <i>Legal and accounting activities</i>	a 990 b 543 c 54,8	– – x	63 48 76,2	47 28 59,6	2 – x	17 10 58,8	16 20 125,0	– 1 x	921 492 53,4
Działalność firm centralnych; doradztwo w zarządzaniu ^Δ <i>Activities of head offices; management consultancy activities</i>	a 1319 b 928 c 70,4	– – x	134 104 77,6	126 94 74,6	6 2 33,3	83 57 68,7	8 10 125,0	– – x	1180 824 69,8

TABL. 7. PODMIOTY GOSPODARKI NARODOWEJ WYREJESTROWANE WEDŁUG WYBRANYCH FORM PRAWNYCH ORAZ SEKCJI I DZIAŁÓW POLSKIEJ KLASYFIKACJI DZIAŁALNOŚCI (cd.)
LIQUIDATED ENTITIES OF THE NATIONAL ECONOMY BY SELECTED LEGAL STATUS AND BY SECTIONS AND DIVISIONS OF THE POLISH CLASSIFICATION OF ACTIVITIES (cont.)

WYSZCZEGÓLNIENIE SPECIFICATION a – 2011 b – 2012 c – 2011 = 100	Ogółem Grand total	W tym Of which							spółdzielnie co-operatives	osoby fizyczne prowadzące działalność gospodarczą natural persons conducting economic activity
		przedsiębiorstwa państwowe state owned enterprises	razem total	spółki companies			cywilne civil partnerships			
				w tym of which						
				handlowe commercial	w tym of which					
			razem total	akcyjne joint stock	z ograniczoną odpowiedzialnością limited liability					
Działalność profesjonalna, naukowa i techniczna (dok.) Professional, scientific and technical activities (cont.)										
Działalność w zakresie architektury i inżynierii;	a	970	–	44	36	1	28	8	1	920
badania i analizy techniczne	b	531	–	33	22	1	19	11	1	495
<i>Architectural and engineering activities; technical testing and analysis</i>	c	54,7	x	75,0	61,1	100,0	67,9	137,5	100,0	53,8
Badania naukowe i prace rozwojowe	a	63	–	2	2	–	2	–	–	50
<i>Scientific research and development</i>	b	45	–	4	3	1	1	1	–	40
Reklama, badanie rynku i opinii publicznej	c	71,4	x	200,0	150,0	x	50,0	x	x	80,0
<i>Advertising and market research</i>	a	943	–	47	33	–	25	14	–	879
Pozostała działalność profesjonalna, naukowa i techniczna	b	690	–	29	22	1	15	7	–	641
<i>Other professional, scientific and technical activities</i>	c	73,2	x	61,7	66,7	x	60,0	50,0	x	72,9
Działalność weterynaryjna	a	1423	–	25	15	–	10	10	–	1394
<i>Veterinary activities</i>	b	775	–	13	7	–	5	6	–	761
	c	54,5	x	52,0	46,7	x	50,0	60,0	x	54,6
Działalność wspierająca	a	113	–	5	1	–	–	4	–	108
<i>Administrative and support service activities</i>	b	34	–	–	–	–	–	–	–	34
	c	30,1	x	x	x	x	x	x	x	31,5
Wynajem i dzierżawa	a	2487	–	92	57	2	43	35	–	2394
<i>Rental and leasing activities</i>	b	1729	–	63	43	1	33	20	2	1663
	c	69,5	x	68,5	75,4	50,0	76,7	57,1	x	69,5
Działalność związana z zatrudnieniem	a	215	–	17	11	1	9	6	–	198
<i>Employment activities</i>	b	126	–	6	6	1	4	–	–	120
Działalność związana z turystyką	c	58,6	x	35,3	54,5	100,0	44,4	x	x	60,6
<i>Tourism activities</i> ^Δ	a	138	–	15	14	–	10	1	–	123
	b	79	–	10	10	–	7	–	–	68
	c	57,2	x	66,7	71,4	x	70,0	x	x	55,3
Działalność detektywistyczna i ochroniarska	a	199	–	23	13	–	11	10	–	176
<i>Security and investigation activities</i>	b	150	–	15	7	–	7	8	–	135
	c	75,4	x	65,2	53,8	x	63,6	80,0	x	76,7
	a	92	–	13	8	–	5	5	–	79
	b	35	–	4	4	–	2	–	1	30
	c	38,0	x	30,8	50,0	x	40,0	x	x	38,0

TABL. 7. PODMIOTY GOSPODARKI NARODOWEJ WYREJESTROWANE WEDŁUG WYBRANYCH FORM PRAWNYCH ORAZ SEKCJI I DZIAŁÓW POLSKIEJ KLASYFIKACJI DZIAŁALNOŚCI (cd.)
LIQUIDATED ENTITIES OF THE NATIONAL ECONOMY BY SELECTED LEGAL STATUS AND BY SECTIONS AND DIVISIONS OF THE POLISH CLASSIFICATION OF ACTIVITIES (cont.)

WYSZCZEGÓLNIENIE SPECIFICATION a – 2011 b – 2012 c – 2011 = 100	Ogółem Grand total	przedsiębiorstwa państwowe state owned enterprises	W tym Of which						spółdzielnie co-operatives	osoby fizyczne prowadzące działalność gospodarczą natural persons conducting economic activity
			razem total	spółki companies			cywilne civil partnerships			
				razem total	w tym of which					
					handlowe commercial	z ograniczoną odpowiedzialnością limited liability				
Administrowanie i działalność wspierająca^A (dok.) Administrative and support service activities (cont.)										
Utrzymanie porządku w budynkach i zagospodarowanie zieleni ^A <i>Services to buildings and landscape activities</i>	a 959 b 672 c 70,1	– – x	4 15 375,0	– 7 x	– – x	– 5 x	4 8 200,0	– 1 x	954 656 68,8	
Administracyjna obsługa biura; wspomaganie działalności gospodarczej ^A <i>Office administrative and business support^A</i>	a 884 b 667 c 75,5	– – x	20 13 65,0	11 9 81,8	1 – x	8 8 100,0	9 4 44,4	– – x	864 654 75,7	
Administracja publiczna i obrona narodowa; obowiązkowe zabezpieczenia społeczne Public administration and defence; compulsory social security	a 24 b 16 c 66,7	– – x	– – x	– – x	– – x	– – x	– – x	– – x	2 1 50,0	
Edukacja <i>Education</i>	a 1532 b 1131 c 73,8	– – x	37 45 121,6	26 16 61,5	– – x	15 12 80,0	11 29 263,6	– – x	1389 996 71,7	
Opieka zdrowotna i pomoc społeczna <i>Human health and social work activities</i>	a 1547 b 1023 c 66,1	– – x	41 38 92,7	22 15 68,2	– – x	11 5 45,5	19 23 121,1	– – x	1483 952 64,2	
Opieka zdrowotna <i>Human health activities</i>	a 1380 b 863 c 62,5	– – x	34 31 91,2	19 13 68,4	– – x	10 5 50,0	15 18 120,0	– – x	1333 820 61,5	
Pomoc społeczna z zakwaterowaniem <i>Residential care activities</i>	a 21 b 23 c 109,5	– – x	1 1 100,0	1 – x	– – x	1 – x	– 1 x	– – x	15 8 53,3	
Pomoc społeczna bez zakwaterowania <i>Social work activities without accommodation</i>	a 146 b 137 c 93,8	– – x	6 6 100,0	2 2 100,0	– – x	– – x	4 4 100,0	– – x	135 124 91,9	

TABL. 7. PODMIOTY GOSPODARKI NARODOWEJ WYREJESTROWANE WEDŁUG WYBRANYCH FORM PRAWNYCH ORAZ SEKCJI I DZIAŁÓW POLSKIEJ KLASYFIKACJI DZIAŁALNOŚCI (dok.)
LIQUIDATED ENTITIES OF THE NATIONAL ECONOMY BY SELECTED LEGAL STATUS AND BY SECTIONS AND DIVISIONS OF THE POLISH CLASSIFICATION OF ACTIVITIES (cont.)

WYSZCZEGÓLNIENIE SPECIFICATION a – 2011 b – 2012 c – 2011 = 100	Ogółem Grand total	W tym Of which							osoby fizyczne prowa- dzące działal- ność gospo- darczą natural persons conduct- ing economic activity	
		przedsię- biorstwa państwo- we owned enter- prises	spółki companies					spół- dzielnie co- operatives		
			razem total	w tym of which			cywilne civil partner- ships			
				razem total	akcyjne joint stock	z ograni- czoną odpowie- dzialno- ścią limited liability				handlowe commercial
Działalność związana z kulturą, rozrywką i rekreacją	a	863	–	21	15	–	7	6	1	821
	b	522	–	16	5	–	4	11	–	483
	c	60,5	x	76,2	33,3	x	57,1	183,3	x	58,8
Arts, entertainment and recreation										
Działalność twórcza związana z kulturą i rozrywką	a	430	–	5	3	–	–	2	1	422
	b	242	–	5	2	–	2	3	–	233
Creative, arts and entertainment activities	c	56,3	x	100,0	66,7	x	x	150,0	x	55,2
Działalność bibliotek, archiwów, muzeów oraz pozostała działalność związana z kulturą	a	30	–	–	–	–	–	–	–	26
	b	8	–	–	–	–	–	–	–	7
Libraries, archives, museums and other cultural activities	c	26,7	x	x	x	x	x	x	x	26,9
Działalność związana z grami losowymi i zakładami wzajemnymi	a	33	–	2	1	–	1	1	–	31
	b	27	–	1	1	–	1	–	–	26
Gambling and betting activities	c	81,8	x	50,0	100,0	x	100,0	x	x	83,9
Działalność sportowa, rozrywkowa i rekreacyjna	a	370	–	14	11	–	6	3	–	342
	b	245	–	10	2	–	1	8	–	217
Sports activities and amusement and recreation activities	c	66,2	x	71,4	18,2	x	16,7	266,7	x	63,5
Pozostała działalność usługowa	a	3004	–	29	13	1	4	16	–	2657
	b	1926	–	31	4	–	3	27	–	1771
Other service activities	c	64,1	x	106,9	30,8	x	75,0	168,8	x	66,7
Działalność organizacji członkowskich	a	321	–	–	–	–	–	–	–	3
	b	124	–	–	–	–	–	–	–	–
Activities of membership organisations	c	38,6	x	x	x	x	x	x	x	x
Naprawa i konserwacja komputerów i artykułów użytku osobistego i domowego	a	771	–	3	2	1	–	1	–	768
	b	397	–	4	–	–	–	4	–	393
Repair of computers and personal and household goods	c	51,5	x	133,3	x	x	x	400,0	x	51,2
Pozostała indywidualna działalność usługowa	a	1912	–	26	11	–	4	15	–	1886
	b	1405	–	27	4	–	3	23	–	1378
Other personal service activities	c	73,5	x	103,8	36,4	x	75,0	153,3	x	73,1

TABL. 8. PODMIOTY GOSPODARKI NARODOWEJ WYREJESTROWANE WEDŁUG WYBRANYCH FORM PRAWNYCH ORAZ PODREGIONÓW I POWIATÓW
LIQUIDATED ENTITIES OF THE NATIONAL ECONOMY BY SELECTED LEGAL STATUS AND BY SUBREGIONS AND POWIATS

WYSZCZEGÓLNIENIE SPECIFICATION	Ogółem Grand total	W tym Of which							osoby fizyczne prowadzące działalność gospodarczą natural persons conducting economic activity
		przedsiębiorstwa państwowe state owned enterprises	spółki companies					spółdzielnie co-operatives	
			razem total	w tym of which			cywilne civil partnerships		
				razem total	handlowe commercial				
			razem total	akcyjne joint stock	z ograniczoną odpowiedzialnością limited liability				
O G Ó Ł E M..... a	64008	15	2257	1628	86	1125	629	61	61029
TOTAL b	37976	3	1668	1040	42	723	628	32	35910
c	59,3	20,0	73,9	63,9	48,8	64,3	99,8	52,5	58,8
Podregion/Subregion a	5190	2	114	43	5	17	71	12	5004
ciechanowsko-płocki b	3776	–	72	26	1	15	46	2	3665
c	72,8	x	63,2	60,5	20,0	88,2	64,8	16,7	73,2
Powiaty: Powiats:									
ciechanowski..... a	690	–	16	9	2	2	7	3	656
b	536	–	7	–	–	–	7	–	520
c	77,7	x	43,8	x	x	x	100,0	x	79,3
gostyniński..... a	461	1	5	3	–	2	2	1	451
b	402	–	1	–	–	–	1	–	397
c	87,2	x	20,0	x	x	x	50,0	x	88,0
mławski..... a	657	–	9	4	–	2	5	1	637
b	448	–	11	2	–	1	9	–	433
c	68,2	x	122,2	50,0	x	50,0	180,0	x	68,0
płocki a	699	–	14	1	–	–	13	3	670
b	512	–	7	1	–	1	6	–	500
c	73,2	x	50,0	100,0	x	x	46,2	x	74,6
płoński..... a	650	1	10	5	–	1	5	–	630
b	503	–	4	2	–	1	2	1	493
c	77,4	x	40,0	40,0	x	100,0	40,0	x	78,3
sierpecki..... a	356	–	4	2	1	–	2	1	346
b	239	–	3	1	–	–	2	1	231
c	67,1	x	75,0	50,0	x	x	100,0	100,0	66,8
żuromiński..... a	415	–	1	–	–	–	1	2	412
b	238	–	–	–	–	–	–	–	236
c	57,3	x	x	x	x	x	x	x	57,3
Miasto na prawach powiatu City with powiat status									
Płock..... a	1262	–	55	19	2	10	36	1	1202
b	898	–	39	20	1	12	19	–	855
c	71,2	x	70,9	105,3	50,0	120,0	52,8	x	71,1

TABL. 8. PODMIOTY GOSPODARKI NARODOWEJ WYREJESTROWANE WEDŁUG WYBRANYCH FORM PRAWNYCH ORAZ PODREGIONÓW I POWIATÓW (cd.)
LIQUIDATED ENTITIES OF THE NATIONAL ECONOMY BY SELECTED LEGAL STATUS AND BY SUBREGIONS AND POWIATS (cont.)

WYSZCZEGÓLNIENIE SPECIFICATION		Ogółem Grand total	przedsiębiorstwa państwowe state owned enter- prises	W tym Of which							osoby fizyczne prowadzące działalność gospodarczą natural persons conducting economic activity
				razem total	spółki companies					spółdzielnie co-operatives	
					razem total	w tym of which			cywilne civil partnerships		
						handlowe commercial	w tym of which				
a – 2011	b – 2012	c – 2011 = 100		razem total	akcyjne joint stock	z ograniczoną odpowiedzialnością limited liability					
Podregion/Subregion	a	6220	2	78	36	1	17	42	9	6006	
ostrołęcko-siedlecki	b	3877	–	59	30	1	15	29	7	3761	
	c	62,3	x	75,6	83,3	100,0	88,2	69,0	77,8	62,6	
Powiaty: Powiats:											
łosicki.....	a	192	–	5	1	–	1	4	–	178	
	b	147	–	4	–	–	–	4	–	142	
	c	76,6	x	80,0	x	x	x	100,0	x	79,8	
makowski.....	a	385	–	4	2	–	1	2	–	372	
	b	275	–	5	4	–	2	1	–	266	
	c	71,4	x	125,0	200,0	x	200,0	50,0	x	71,5	
ostrołęcki	a	497	–	6	2	–	1	4	1	476	
	b	352	–	2	1	–	–	1	–	345	
	c	70,8	x	33,3	50,0	x	x	25,0	x	72,5	
ostrowski.....	a	537	–	8	7	–	2	1	1	520	
	b	327	–	3	3	–	3	–	2	320	
	c	60,9	x	37,5	42,9	x	150,0	x	200,0	61,5	
przasnyski.....	a	404	1	2	1	–	–	1	1	392	
	b	263	–	3	2	–	2	1	–	258	
	c	65,1	x	150,0	200,0	x	x	100,0	x	65,8	
pułtowski.....	a	538	–	2	2	–	1	–	3	524	
	b	281	–	4	3	1	1	1	–	276	
	c	52,2	x	200,0	150,0	x	100,0	x	x	52,7	
siedlecki	a	422	–	12	2	–	2	10	1	403	
	b	337	–	6	1	–	–	5	–	328	
	c	79,9	x	50,0	50,0	x	x	50,0	x	81,4	
sokołowski.....	a	300	–	3	3	–	2	–	–	276	
	b	252	–	–	–	–	–	–	–	243	
	c	84,0	x	x	x	x	x	x	x	88,0	
węgrowski.....	a	387	–	3	2	–	–	1	–	374	
	b	299	–	4	3	–	1	1	–	293	
	c	77,3	x	133,3	150,0	x	x	100,0	x	78,3	
wyszkowski.....	a	732	–	7	4	1	3	3	–	724	
	b	445	–	3	1	–	1	2	–	433	
	c	60,8	x	42,9	25,0	x	33,3	66,7	x	59,8	

TABL. 8. PODMIOTY GOSPODARKI NARODOWEJ WYREJESTROWANE WEDŁUG WYBRANYCH FORM PRAWNYCH ORAZ PODREGIONÓW I POWIATÓW (cd.)
LIQUIDATED ENTITIES OF THE NATIONAL ECONOMY BY SELECTED LEGAL STATUS AND BY SUBREGIONS AND POWIATS (cont.)

WYSZCZEGÓLNIENIE SPECIFICATION a – 2011 b – 2012 c – 2011 = 100	Ogółem Grand total	przedsiębiorstwa państwowe state owned enterprises	W tym Of which						spółdzielnie co-operatives	osoby fizyczne prowadzące działalność gospodarczą natural persons conducting economic activity
			razem total	spółki companies						
				razem total	w tym of which			cywilne civil partnerships		
					handlowe commercial					
			razem total	akcyjne joint stock	z ograniczoną odpowiedzialnością limited liability					
Podregion (dok.) / Subregion (cont.)										
ostrolęcko-siedlecki										
Miasta na prawach powiatu: Cities with powiat status:										
Ostrolęka.....	a	620	–	8	5	–	3	3	2	602
	b	399	–	6	3	–	2	3	4	383
	c	64,4	x	75,0	60,0	x	66,7	100,0	200,0	63,6
Siedlce.....	a	1206	1	18	5	–	1	13	–	1165
	b	500	–	19	9	–	3	10	1	474
	c	41,5	x	105,6	180,0	x	300,0	76,9	x	40,7
Podregion/Subregion	a	6363	–	112	41	3	22	71	–	6195
radomski	b	3950	–	113	25	3	10	88	1	3802
	c	62,1	x	100,9	61,0	100,0	45,5	123,9	x	61,4
Powiaty: Powiats:										
białobrzeski.....	a	243	–	4	3	–	2	1	–	237
	b	167	–	2	2	1	–	–	–	161
	c	68,7	x	50,0	66,7	x	x	x	x	67,9
kozienicki.....	a	360	–	5	3	–	2	2	–	342
	b	258	–	4	2	–	–	2	1	247
	c	71,7	x	80,0	66,7	x	x	100,0	x	72,2
lipski.....	a	241	–	1	1	–	1	–	–	235
	b	151	–	2	1	–	–	1	–	147
	c	62,7	x	200,0	100,0	x	x	x	x	62,6
przysuski.....	a	323	–	3	2	–	–	1	–	313
	b	210	–	1	–	–	–	1	–	209
	c	65,0	x	33,3	x	x	x	100,0	x	66,8
radomski.....	a	1277	–	21	8	1	5	13	–	1244
	b	865	–	18	5	–	3	13	–	838
	c	67,7	x	85,7	62,5	x	60,0	100,0	x	67,4
szydłowiecki.....	a	344	–	1	1	–	–	–	–	342
	b	297	–	4	1	–	–	3	–	293
	c	86,3	x	400,0	100,0	x	x	x	x	85,7

TABL. 8. PODMIOTY GOSPODARKI NARODOWEJ WYREJESTROWANE WEDŁUG WYBRANYCH FORM PRAWNYCH ORAZ PODREGIONÓW I POWIATÓW (cd.)
LIQUIDATED ENTITIES OF THE NATIONAL ECONOMY BY SELECTED LEGAL STATUS AND BY SUBREGIONS AND POWIATS (cont.)

WYSZCZEGÓLNIENIE SPECIFICATION	Ogółem Grand total	W tym Of which								
		przedsiębiorstwa państwowe state owned enterprises	spółki companies					spółdzielnie co-operatives	osoby fizyczne prowadzące działalność gospodarczą natural persons conducting economic activity	
			razem total	w tym of which			cywilne civil partnerships			
				handlowe commercial	w tym of which					
a – 2011	b – 2012	c – 2011 = 100	razem total	akcyjne joint stock	z ograniczoną odpowiedzialnością limited liability					
Podregion (dok.) / Subregion (cont.)										
radomski										
Powiaty (dok.): Powiats (cont.):										
zwoleński.....	a	246	–	–	–	–	–	–	240	
	b	130	–	–	–	–	–	–	127	
	c	52,8	x	x	x	x	x	x	52,9	
Miasto na prawach powiatu City with powiat status										
Radom.....	a	3329	–	77	23	2	12	54	3242	
	b	1872	–	82	14	2	7	68	1780	
	c	56,2	x	106,5	60,9	100,0	58,3	125,9	54,9	
Podregion/Subregion	a	30107	10	1569	1262	64	933	307	29	28219
m.st. Warszawa	b	15423	1	1135	844	35	616	291	18	14105
	c	51,2	10,0	72,3	66,9	54,7	66,0	94,8	62,1	50,0
Miasto na prawach powiatu City with powiat status										
m.st. Warszawa.....	a	30107	10	1569	1262	64	933	307	29	28219
	b	15423	1	1135	844	35	616	291	18	14105
	c	51,2	10,0	72,3	66,9	54,7	66,0	94,8	62,1	50,0
Podregion/Subregion	a	7654	–	143	87	2	43	56	5	7428
warszawski wschodni	b	5141	–	118	38	–	20	80	2	4978
	c	67,2	x	82,5	43,7	x	46,5	142,9	40,0	67,0
Powiaty: Powiats:										
garwoliński.....	a	675	–	4	2	–	2	2	–	655
	b	485	–	4	–	–	–	4	–	479
	c	71,9	x	100,0	x	x	x	200,0	x	73,1
legionowski.....	a	1417	–	26	16	–	6	10	–	1375
	b	916	–	35	14	–	7	21	–	875
	c	64,6	x	134,6	87,5	x	116,7	210,0	x	63,6
miński.....	a	1245	–	24	13	–	5	11	2	1203
	b	812	–	15	4	–	3	11	1	788
	c	65,2	x	62,5	30,8	x	60,0	100,0	50,0	65,5

TABL. 8. PODMIOTY GOSPODARKI NARODOWEJ WYREJESTROWANE WEDŁUG WYBRANYCH FORM PRAWNYCH ORAZ PODREGIONÓW I POWIATÓW (dok.)
LIQUIDATED ENTITIES OF THE NATIONAL ECONOMY BY SELECTED LEGAL STATUS AND BY SUBREGIONS AND POWIATS (cont.)

WYSZCZEGÓLNIENIE SPECIFICATION a – 2011 b – 2012 c – 2011 = 100	Ogółem Grand total	W tym Of which							osoby fizyczne prowadzące działalność gospodarczą natural persons conducting economic activity	
		przedsiębiorstwa państwowe state owned enterprises	spółki companies					spółdzielnie co-operatives		
			razem total	w tym of which			cywilne civil partnerships			
				razem total	handlowe commercial					
				akcyjne joint stock	z ograniczoną odpowiedzialnością limited liability					
Podregion (dok.) /Subregion (cont.)										
warszawski wschodni										
Powiaty (dok.): Powiats (cont.):										
nowodworski.....	a	773	–	9	7	–	3	2	1	755
	b	461	–	8	4	–	3	4	1	445
	c	59,6	x	88,9	57,1	x	100,0	200,0	100,0	58,9
otwocki.....	a	1396	–	40	23	1	12	17	–	1348
	b	916	–	25	9	–	3	16	–	880
	c	65,6	x	62,5	39,1	x	25,0	94,1	x	65,3
wołomiński.....	a	2148	–	40	26	1	15	14	2	2092
	b	1551	–	31	7	–	4	24	–	1511
	c	72,2	x	77,5	26,9	x	26,7	171,4	x	72,2
Podregion/Subregion	a	8474	1	241	159	11	93	82	6	8177
warszawski zachodni	b	5809	2	171	77	2	47	94	2	5599
	c	68,6	200,0	71,0	48,4	18,2	50,5	114,6	33,3	68,5
Powiaty: Powiats:										
grodziski.....	a	922	–	23	15	–	9	8	–	898
	b	662	–	13	4	–	2	9	–	647
	c	71,8	x	56,5	26,7	x	22,2	112,5	x	72,0
grójecki.....	a	910	–	13	10	–	4	3	2	888
	b	467	–	9	6	–	3	3	–	455
	c	51,3	x	69,2	60,0	x	75,0	100,0	x	51,2
piaseczyński.....	a	1713	–	79	49	4	28	30	1	1621
	b	1638	–	71	28	2	14	43	–	1562
	c	95,6	x	89,9	57,1	50,0	50,0	143,3	x	96,4
pruszkowski.....	a	2319	–	60	41	2	26	19	–	2252
	b	1291	1	39	18	–	13	21	–	1243
	c	55,7	x	65,0	43,9	x	50,0	110,5	x	55,2
sochaczewski.....	a	697	–	7	3	–	2	4	2	680
	b	456	1	4	1	–	1	3	–	448
	c	65,4	x	57,1	33,3	x	50,0	75,0	x	65,9
warszawski zachodni.....	a	1116	1	54	40	5	24	14	1	1049
	b	826	–	28	17	–	11	11	1	786
	c	74,0	x	51,9	42,5	x	45,8	78,6	100,0	74,9
żyrardowski.....	a	797	–	5	1	–	–	4	–	789
	b	469	–	7	3	–	3	4	1	458
	c	58,8	x	140,0	300,0	x	x	100,0	x	58,0

TABL. 9. PODMIOTY GOSPODARKI NARODOWEJ Z ZAWIESZONĄ DZIAŁALNOŚCIĄ WEDŁUG WYBRANYCH FORM PRAWNYCH ORAZ SEKCJI I DZIAŁÓW POLSKIEJ KLASYFIKACJI DZIAŁALNOŚCI
SUSPENDED ENTITIES OF THE NATIONAL ECONOMY BY SELECTED LEGAL STATUS AND BY SECTIONS AND DIVISIONS OF THE POLISH CLASSIFICATION OF ACTIVITIES

WYSZCZEGÓLNIENIE SPECIFICATION a – 2011 b – 2012 c – przyrost/spadek increase/decrease d – 2011 = 100	Ogółem Grand total	W tym Of which							
		spółki handlowe commercial companies					osobowe partner- ship	spółki cywilne civil law partner- ships	osoby fizyczne prowadzące działalność gospodarczą natural persons conducting economic activity
		razem total	kapitałowe companies			akcyjne joint stock			
			razem total	z ograniczoną odpowie- dzialnością limited liability					
OGÓŁEM.....	a	38524	3906	3717	3646	71	189	582	33480
TOTAL	b	55799	4413	4094	4021	73	319	590	50241
	c	17275	507	377	375	2	130	8	16761
	d	144,8	113,0	110,1	110,3	102,8	168,8	101,4	150,1
w tym: of which:									
Rolnictwo, leśnictwo, łowiectwo i rybactwo	a	271	27	21	21	–	6	4	220
Agriculture, forestry and fishing	b	533	27	21	21	–	6	4	482
	c	262	–	–	–	–	–	–	262
	d	196,7	100,0	100,0	100,0	x	100,0	100,0	219,1
Uprawy rolne, chów i hodowla zwierząt, łowiectwo ^Δ	a	208	26	20	20	–	6	2	160
Crop and animal production, hunting ^Δ	b	434	26	20	20	–	6	2	386
	c	226	–	–	–	–	–	–	226
	d	208,7	100,0	100,0	100,0	x	100,0	100,0	241,3
Leśnictwo i pozyskiwanie drewna	a	56	1	1	1	–	–	1	54
Forestry and logging	b	94	1	1	1	–	–	1	92
	c	38	–	–	–	–	–	–	38
	d	167,9	100,0	100,0	100,0	x	x	100,0	170,4
Rybactwo	a	7	–	–	–	–	–	1	6
Fishing and aquaculture	b	5	–	–	–	–	–	1	4
	c	-2	–	–	–	–	–	–	-2
	d	71,4	x	x	x	x	x	100,0	66,7
Przemysł.....	a	3192	572	556	544	12	16	105	2489
Industry	b	4715	618	583	572	11	35	105	3965
	c	1523	46	27	28	-1	19	–	1476
	d	147,7	108,0	104,9	105,1	91,7	218,8	100,0	159,3
Górnictwo i wydobywanie.....	a	25	2	1	1	–	1	1	22
Mining and quarrying	b	53	2	1	1	–	1	1	50
	c	28	–	–	–	–	–	–	28
	d	212,0	100,0	100,0	100,0	x	100,0	100,0	227,3
wydobywanie węgla kamiennego i węgla brunatnego (lignitu)	a	–	–	–	–	–	–	–	–
mining of coal and lignite	b	1	–	–	–	–	–	–	1
	c	1	–	–	–	–	–	–	1
	d	x	x	x	x	x	x	x	x
górnictwo ropy naftowej i gazu ziemnego	a	–	–	–	–	–	–	–	–
extraction of crude petroleum and natural gas	b	1	–	–	–	–	–	–	1
	c	1	–	–	–	–	–	–	1
	d	x	x	x	x	x	x	x	x
górnictwo rud metali	a	–	–	–	–	–	–	–	–
mining of metal ores	b	–	–	–	–	–	–	–	–
	c	–	–	–	–	–	–	–	–
	d	x	x	x	x	x	x	x	x

TABL. 9. PODMIOTY GOSPODARKI NARODOWEJ Z ZAWIESZONĄ DZIAŁALNOŚCIĄ WEDŁUG WYBRANYCH FORM PRAWNYCH ORAZ SEKCJI I DZIAŁÓW POLSKIEJ KLASYFIKACJI DZIAŁALNOŚCI (cd.)
SUSPENDED ENTITIES OF THE NATIONAL ECONOMY BY SELECTED LEGAL STATUS AND BY SECTIONS AND DIVISIONS OF THE POLISH CLASSIFICATION OF ACTIVITIES (cont.)

WYSZCZEGÓLNIENIE SPECIFICATION a – 2011 b – 2012 c – przyrost/spadek increase/decrease d – 2011 = 100	Ogółem Grand total	W tym Of which						spółki cywilne civil law partnerships	osoby fizyczne prowadzące działalność gospodarczą natural persons conducting economic activity
		spółki handlowe commercial companies				osobowe partnership			
		razem total	kapitałowe companies						
		razem total	z ograniczoną odpowiedzialnością limited liability	akcyjne joint stock					
Przemysł (cd.) Industry (cont.)									
Górnictwo i wydobywanie (dok.) Mining and quarrying (cont.)									
pozostałe górnictwo i wydobywanie other mining and quarrying	a	23	2	1	1	–	1	1	20
	b	47	2	1	1	–	1	1	44
	c	24	–	–	–	–	–	–	24
	d	204,3	100,0	100,0	100,0	x	100,0	100,0	220,0
działalność usługowa wspomagająca górnictwo ^Δ mining support service activities	a	2	–	–	–	–	–	–	2
	b	4	–	–	–	–	–	–	4
	c	2	–	–	–	–	–	–	2
	d	200,0	x	x	x	x	x	x	200,0
Przetwórstwo przemysłowe..... Manufacturing	a	3080	553	538	529	9	15	100	2401
	b	4506	589	558	549	9	31	100	3790
	c	1426	36	20	20	–	16	–	1389
	d	146,3	106,5	103,7	103,8	100,0	206,7	100,0	157,9
produkcja artykułów spożywczych manufacture of food products	a	202	65	62	61	1	3	12	125
	b	252	67	60	59	1	7	12	173
	c	50	2	-2	-2	–	4	–	48
	d	124,8	103,1	96,8	96,7	100,0	233,3	100,0	138,4
produkcja napojów..... manufacture of beverages	a	21	14	14	13	1	–	3	4
	b	23	15	15	14	1	–	3	5
	c	2	1	1	1	–	–	–	1
	d	109,5	107,1	107,1	107,7	100,0	x	100,0	125,0
produkcja wyrobów tytoniowych manufacture of tobacco products	a	1	–	–	–	–	–	1	–
	b	1	–	–	–	–	–	1	–
	c	–	–	–	–	–	–	–	–
	d	100,0	x	x	x	x	x	100,0	x
produkcja wyrobów tekstylnych manufacture of textiles	a	76	7	7	7	–	–	2	66
	b	96	7	7	7	–	–	2	86
	c	20	–	–	–	–	–	–	20
	d	126,3	100,0	100,0	100,0	x	x	100,0	130,3
produkcja odzieży..... manufacture of wearing apparel	a	306	56	56	55	1	–	10	237
	b	408	56	56	55	1	–	10	339
	c	102	–	–	–	–	–	–	102
	d	133,3	100,0	100,0	100,0	100,0	x	100,0	143,0
produkcja skór i wyrobów skórzanych ^Δ manufacture of leather and related products	a	78	7	7	7	–	–	7	63
	b	90	8	8	8	–	–	7	74
	c	12	1	1	1	–	–	–	11
	d	115,4	114,3	114,3	114,3	x	x	100,0	117,5
produkcja wyrobów z drewna, korka, słomy i wikliny ^Δ manufacture of products of wood cork, straw and wicker ^Δ	a	235	48	45	45	–	3	10	176
	b	333	48	45	45	–	3	10	274
	c	98	–	–	–	–	–	–	98
	d	141,7	100,0	100,0	100,0	x	100,0	100,0	155,7

TABL. 9. PODMIOTY GOSPODARKI NARODOWEJ Z ZAWIESZONĄ DZIAŁALNOŚCIĄ WEDŁUG WYBRANYCH FORM PRAWNYCH ORAZ SEKCJI I DZIAŁÓW POLSKIEJ KLASYFIKACJI DZIAŁALNOŚCI (cd.)
SUSPENDED ENTITIES OF THE NATIONAL ECONOMY BY SELECTED LEGAL STATUS AND BY SECTIONS AND DIVISIONS OF THE POLISH CLASSIFICATION OF ACTIVITIES (cont.)

WYSZCZEGÓLNIENIE SPECIFICATION a – 2011 b – 2012 c – przyrost/spadek increase/decrease d – 2011 = 100	Ogółem Grand total	W tym Of which						osoby fizyczne prowadzące działalność gospodarczą natural persons conducting economic activity	
		spółki handlowe commercial companies					osobowe partner- ship		spółki cywilne civil law partner- ships
		razem total	kapitałowe companies			akcyjne joint stock			
			razem total	z ograniczoną odpowie- dzialnością limited liability					
Przemysł (cd.)									
Industry (cont.)									
Przetwórstwo przemysłowe (cd.)									
Manufacturing (cont.)									
produkcja papieru i wyrobów	a	54	7	7	7	–	–	2	44
z papieru	b	73	10	9	9	–	1	2	60
manufacture of paper and paper	c	19	3	2	2	–	1	–	16
products	d	135,2	142,9	128,6	128,6	x	x	100,0	136,4
poligrafia i reprodukcja	a	285	33	29	29	–	4	8	241
zapisanych nośników informacji	b	476	36	31	31	–	5	8	429
printing and reproduction	c	191	3	2	2	–	1	–	188
of recorded media	d	167,0	109,1	106,9	106,9	x	125,0	100,0	178,0
produkcja koksu i produktów	a	2	1	1	1	–	–	–	1
rafinacji ropy naftowej ^Δ	b	2	1	1	1	–	–	–	1
manufacture of coke and refined	c	–	–	–	–	–	–	–	–
petroleum products	d	100,0	100,0	100,0	100,0	x	x	x	100,0
produkcja chemikaliów	a	65	27	26	26	–	1	5	29
i wyrobów chemicznych	b	82	30	27	27	–	3	5	43
manufacture of chemicals	c	17	3	1	1	–	2	–	14
and chemical products	d	126,2	111,1	103,8	103,8	x	300,0	100,0	148,3
produkcja wyrobów	a	10	6	6	6	–	–	2	2
farmaceutycznych ^Δ	b	11	7	7	7	–	–	2	2
manufacture of pharmaceutical	c	1	1	1	1	–	–	–	–
products ^Δ	d	110,0	116,7	116,7	116,7	x	x	100,0	100,0
produkcja wyrobów z gumy	a	128	41	39	39	–	2	10	77
i tworzyw sztucznych	b	162	43	39	39	–	4	10	109
manufacture of rubber	c	34	2	–	–	–	2	–	32
and plastic products	d	126,6	104,9	100,0	100,0	x	200,0	100,0	141,6
produkcja wyrobów z pozostałych	a	220	45	45	44	1	–	2	172
mineralnych surowców	b	342	47	45	44	1	2	2	292
niemetalicznych	c	122	2	–	–	–	2	–	120
manufacture of other non-metallic	d	155,5	104,4	100,0	100,0	100,0	x	100,0	169,8
mineral products									
produkcja metali	a	12	4	4	4	–	–	1	7
manufacture of basic metals	b	19	4	4	4	–	–	1	14
	c	7	–	–	–	–	–	–	7
	d	158,3	100,0	100,0	100,0	x	x	100,0	200,0
produkcja wyrobów z metali ^Δ	a	402	34	33	33	–	1	6	357
manufacture of metal products ^Δ	b	621	37	35	35	–	2	6	573
	c	219	3	2	2	–	1	–	216
	d	154,5	108,8	106,1	106,1	x	200,0	100,0	160,5

TABL. 9. PODMIOTY GOSPODARKI NARODOWEJ Z ZAWIESZONĄ DZIAŁALNOŚCIĄ WEDŁUG WYBRANYCH FORM PRAWNYCH ORAZ SEKCJI I DZIAŁÓW POLSKIEJ KLASYFIKACJI DZIAŁALNOŚCI (cd.)
SUSPENDED ENTITIES OF THE NATIONAL ECONOMY BY SELECTED LEGAL STATUS AND BY SECTIONS AND DIVISIONS OF THE POLISH CLASSIFICATION OF ACTIVITIES (cont.)

WYSZCZEGÓLNIENIE SPECIFICATION a – 2011 b – 2012 c – przyrost/spadek increase/decrease d – 2011 = 100	Ogółem Grand total	W tym Of which						spółki cywilne civil law partnerships	osoby fizyczne prowadzące działalność gospodarczą natural persons conducting economic activity
		spółki handlowe commercial companies				osobowe partner-ship			
		razem total	kapitałowe companies						
			razem total	z ograniczoną odpowiedzialnością limited liability	akcyjne joint stock				
Przemysł (cd.) Industry (cont.)									
Przetwórstwo przemysłowe (dok.) Manufacturing (cont.)									
produkcja komputerów, wyrobów elektronicznych i optycznych manufacture of computer, electronic and optical products	a b c d	91 130 39 142,9	38 40 2 105,3	38 39 1 102,6	35 36 1 102,9	3 3 – 100,0	– 1 1 x	– – – x	52 89 37 171,2
produkcja urządzeń elektrycznych manufacture of electrical equipment	a b c d	33 40 7 121,2	11 11 – 100,0	11 11 – 100,0	11 11 – 100,0	– – – x	– – – x	– – – 100,0	20 27 7 135,0
produkcja maszyn i urządzeń i nacze ^Δ manufacture of machinery and equipment n.e.c.	a b c d	58 90 32 155,2	32 36 4 112,5	32 35 3 109,4	31 34 3 109,7	1 1 – 100,0	– 1 1 x	– 4 – 100,0	21 48 27 228,6
produkcja pojazdów samochodowych, przyczep i naczep ^Δ manufacture of motor vehicles, trailers and semi-trailers	a b c d	19 27 8 142,1	4 6 2 150,0	4 6 2 150,0	4 6 2 150,0	– – – x	– – – x	– 3 3 100,0	11 17 6 154,5
produkcja pozostałego sprzętu transportowego manufacture of other transport equipment	a b c d	27 34 7 125,9	8 8 – 100,0	8 8 – 100,0	8 8 – 100,0	– – – x	– – – x	1 1 – 100,0	18 25 7 138,9
produkcja mebli..... manufacture of furniture	a b c d	199 371 172 186,4	11 13 2 118,2	11 12 1 109,1	11 12 1 109,1	– – – x	– 1 1 x	– 2 – 100,0	185 355 170 191,9
pozostała produkcja wyrobów..... other manufacturing	a b c d	245 329 84 134,3	43 46 3 107,0	43 46 3 107,0	42 45 3 107,1	1 1 – 100,0	– – – x	– 6 – 100,0	195 276 81 141,5
naprawa, konserwacja i instalowanie maszyn i urządzeń repair and installation of machinery and equipment	a b c d	311 494 183 158,8	11 13 2 118,2	10 12 2 120,0	10 12 2 120,0	– – – x	1 1 – 100,0	– 2 – 100,0	298 479 181 160,7
Wytwarzanie i zaopatrywanie w energię elektryczną, gaz, parę wodną i gorącą wodę ^Δ Electricity, gas, steam and air conditioning supply	a b c d	17 36 19 211,8	7 11 4 157,1	7 10 3 142,9	7 10 3 142,9	– – – x	– 1 1 x	– – – x	10 25 15 250,0

TABL. 9. PODMIOTY GOSPODARKI NARODOWEJ Z ZAWIESZONĄ DZIAŁALNOŚCIĄ WEDŁUG WYBRANYCH FORM PRAWNYCH ORAZ SEKCJI I DZIAŁÓW POLSKIEJ KLASYFIKACJI DZIAŁALNOŚCI (cd.)
SUSPENDED ENTITIES OF THE NATIONAL ECONOMY BY SELECTED LEGAL STATUS AND BY SECTIONS AND DIVISIONS OF THE POLISH CLASSIFICATION OF ACTIVITIES (cont.)

WYSZCZEGÓLNIENIE SPECIFICATION a – 2011 b – 2012 c – przyrost/spadek increase/decrease d – 2011 = 100	Ogółem Grand total	W tym Of which						spółki cywilne civil law partner- ships	osoby fizyczne prowadzące działalność gospodarczą natural persons conducting economic activity
		spółki handlowe commercial companies				osobowe partner- ship			
		razem total	kapitałowe companies						
			razem total	z ograniczoną odpowie- dzialnością limited liability	akcyjne joint stock				
Przemysł (dok.) Industry (cont.)									
Dostawa wody; gospodarowanie ściekami i odpadami; rekultywacja ^Δ	a b c	70 120 50	10 16 6	10 14 4	7 12 5	3 2 -1	– 2 2	4 4 –	56 100 44
<i>Water supply; sewerage, waste management and remediation activities</i>	d	171,4	160,0	140,0	171,4	66,7	x	100,0	178,6
pobór, uzdatnianie i dostarczanie wody	a b	3 9	– 1	– 1	– 1	– –	– –	– –	3 8
<i>water collection, treatment and supply</i>	c d	6 300,0	1 x	1 x	1 x	– x	– x	– x	5 266,7
Odprowadzanie i oczyszczanie ścieków	a b	20 28	– –	– –	– –	– –	– –	– –	20 28
<i>Sewerage</i>	c d	8 140,0	– x	– x	– x	– x	– x	– x	8 140,0
gospodarka odpadami; odzysk surowców ^Δ	a b	43 76	10 14	10 12	7 10	3 2	– 2	4 4	29 58
<i>waste collection, treatment and disposal activities; materials recovery</i>	c d	33 176,7	4 140,0	2 120,0	3 142,9	-1 66,7	2 x	– 100,0	29 200,0
rekultywacja ^Δ	a	4	–	–	–	–	–	–	4
<i>remediation activities^Δ</i>	b c d	7 3 175,0	1 1 x	1 1 x	1 1 x	– – x	– – x	– – x	6 2 150,0
Budownictwo.....	a	5386	432	422	413	9	10	52	4845
Construction	b	8514	475	454	444	10	21	53	7929
	c	3128	43	32	31	1	11	1	3084
	d	158,1	110,0	107,6	107,5	111,1	210,0	101,9	163,7
Budowa budynków ^Δ	a	1655	326	321	313	8	5	33	1241
<i>Construction of buildings</i>	b	2453	360	345	336	9	15	34	2004
	c	798	34	24	23	1	10	1	763
	d	148,2	110,4	107,5	107,3	112,5	300,0	103,0	161,5
Budowa obiektów inżynierii lądowej i wodnej ^Δ	a b	211 372	18 21	17 20	17 20	– –	1 1	1 1	192 350
<i>Civil engineering</i>	c d	161 176,3	3 116,7	3 117,6	3 117,6	– x	– 100,0	– 100,0	158 182,3
Roboty budowlane specjalistyczne	a b	3520 5689	88 94	84 89	83 88	1 1	4 5	18 18	3412 5575
<i>Specialised construction activities</i>	c d	2169 161,6	6 106,8	5 106,0	5 106,0	– 100,0	1 125,0	– 100,0	2163 163,4

TABL. 9. PODMIOTY GOSPODARKI NARODOWEJ Z ZAWIESZONĄ DZIAŁALNOŚCIĄ WEDŁUG WYBRANYCH FORM PRAWNYCH ORAZ SEKCJI I DZIAŁÓW POLSKIEJ KLASYFIKACJI DZIAŁALNOŚCI (cd.)
SUSPENDED ENTITIES OF THE NATIONAL ECONOMY BY SELECTED LEGAL STATUS AND BY SECTIONS AND DIVISIONS OF THE POLISH CLASSIFICATION OF ACTIVITIES (cont.)

WYSZCZEGÓLNIENIE SPECIFICATION a – 2011 b – 2012 c – przyrost/spadek increase/decrease d – 2011 = 100	Ogółem Grand total	W tym Of which						spółki cywilne civil law partnerships	osoby fizyczne prowadzące działalność gospodarczą natural persons conducting economic activity
		spółki handlowe commercial companies					osobowe partnership		
		razem total	kapitałowe companies			akcyjne joint stock			
			razem total	z ograniczoną odpowiedzialnością limited liability					
Handel; naprawa pojazdów samochodowych^Δ	a	10679	1697	1650	1628	22	47	283	8642
	b	14780	1853	1774	1751	23	79	287	12583
<i>Trade; repair of motor vehicles^Δ</i>	c	4101	156	124	123	1	32	4	3941
	d	138,4	109,2	107,5	107,6	104,5	168,1	101,4	145,6
Handel hurtowy i detaliczny	a	1185	63	59	59	–	4	14	1107
pojazdami samochodowymi	b	1937	75	67	67	–	8	15	1846
oraz ich naprawa ^Δ	c	752	12	8	8	–	4	1	739
<i>Wholesale and retail trade and repair of motor vehicles and motorcycles</i>	d	163,5	119,0	113,6	113,6	x	200,0	107,1	166,8
Handel hurtowy ^Δ	a	3575	1375	1353	1333	20	22	204	1943
<i>Wholesale trade^Δ</i>	b	4422	1487	1446	1425	21	41	205	2677
	c	847	112	93	92	1	19	1	734
	d	123,7	108,1	106,9	106,9	105,0	186,4	100,5	137,8
Handel detaliczny ^Δ	a	5919	259	238	236	2	21	65	5592
<i>Retail trade^Δ</i>	b	8421	291	261	259	2	30	67	8060
	c	2502	32	23	23	–	9	2	2468
	d	142,3	112,4	109,7	109,7	100,0	142,9	103,1	144,1
Transport i gospodarka magazynowa	a	2722	83	75	73	2	8	15	2622
<i>Transportation and storage</i>	b	3881	97	83	82	1	14	15	3767
	c	1159	14	8	9	-1	6	–	1145
	d	142,6	116,9	110,7	112,3	50,0	175,0	100,0	143,7
Transport lądowy i rurociągowy ^Δ	a	2443	54	48	47	1	6	13	2375
<i>Land and pipeline transport^Δ</i>	b	3444	68	57	56	1	11	13	3362
	c	1001	14	9	9	–	5	–	987
	d	141,0	125,9	118,8	119,1	100,0	183,3	100,0	141,6
Transport wodny.....	a	8	–	–	–	–	–	–	8
<i>Water transport</i>	b	10	–	–	–	–	–	–	10
	c	2	–	–	–	–	–	–	2
	d	125,0	x	x	x	x	x	x	125,0
Transport lotniczy.....	a	5	3	3	2	1	–	–	1
<i>Air transport</i>	b	16	1	1	1	–	–	–	14
	c	11	-2	-2	-1	-1	–	–	13
	d	320,0	33,3	33,3	50,0	x	x	x	1400,0
Magazynowanie i działalność usługowa wspomagająca transport	a	142	25	23	23	–	2	2	115
<i>Warehousing and support activities for transportation</i>	b	213	27	24	24	–	3	2	184
	c	71	2	1	1	–	1	–	69
	d	150,0	108,0	104,3	104,3	x	150,0	100,0	160,0
Działalność pocztowa i kurierska	a	124	1	1	1	–	–	–	123
<i>Postal and courier activities</i>	b	198	1	1	1	–	–	–	197
	c	74	–	–	–	–	–	–	74
	d	159,7	100,0	100,0	100,0	x	x	x	160,2

TABL. 9. **PODMIOTY GOSPODARKI NARODOWEJ Z ZAWIESZONĄ DZIAŁALNOŚCIĄ WEDŁUG WYBRANYCH FORM PRAWNYCH ORAZ SEKCJI I DZIAŁÓW POLSKIEJ KLASYFIKACJI DZIAŁALNOŚCI (cd.)**
SUSPENDED ENTITIES OF THE NATIONAL ECONOMY BY SELECTED LEGAL STATUS AND BY SECTIONS AND DIVISIONS OF THE POLISH CLASSIFICATION OF ACTIVITIES (cont.)

WYSZCZEGÓLNIENIE SPECIFICATION a – 2011 b – 2012 c – przyrost/spadek increase/decrease d – 2011 = 100	Ogółem Grand total	W tym Of which						spółki cywilne civil law partner- ships	osoby fizyczne prowadzące działalność gospodarczą natural persons conducting economic activity
		spółki handlowe commercial companies				osobowe partner- ship			
		razem total	kapitałowe companies						
			razem total	z ograniczoną odpowie- dzialnością limited liability	akcyjne joint stock				
Zakwaterowanie i gastronomia^Δ	a	1199	61	52	52	–	9	12	1125
	b	1663	79	67	67	–	12	14	1569
Accommodation and catering^Δ	c	464	18	15	15	–	3	2	444
	d	138,7	129,5	128,8	128,8	x	133,3	116,7	139,5
Zakwaterowanie.....	a	193	5	4	4	–	1	1	186
Accommodation	b	258	9	8	8	–	1	1	247
	c	65	4	4	4	–	–	–	61
	d	133,7	180,0	200,0	200,0	x	100,0	100,0	132,8
Gastronomia ^Δ	a	1006	56	48	48	–	8	11	939
Catering ^Δ	b	1405	70	59	59	–	11	13	1322
	c	399	14	11	11	–	3	2	383
	d	139,7	125,0	122,9	122,9	x	137,5	118,2	140,8
Informacja i komunikacja	a	1920	215	199	192	7	16	16	1685
Information and communication	b	2919	278	252	245	7	26	16	2621
	c	999	63	53	53	–	10	–	936
	d	152,0	129,3	126,6	127,6	100,0	162,5	100,0	155,5
Działalność wydawnicza.....	a	301	78	76	73	3	2	6	214
Publishing activities	b	425	89	84	81	3	5	6	327
	c	124	11	8	8	–	3	–	113
	d	141,2	114,1	110,5	111,0	100,0	250,0	100,0	152,8
Produkcja filmów, programów telewizyjnych i nagrań ^Δ	a	305	28	28	28	–	–	–	276
Motion, sound and music publishing activities	b	499	36	35	35	–	1	–	462
	c	194	8	7	7	–	1	–	186
	d	163,6	128,6	125,0	125,0	x	x	x	167,4
Nadawanie programów ogólnodostępnych i abonamentowych	a	7	2	2	2	–	–	–	5
	b	8	2	2	2	–	–	–	6
	c	1	–	–	–	–	–	–	1
Programming and broadcasting activities	d	114,3	100,0	100,0	100,0	x	x	x	120,0
Telekomunikacja.....	a	92	2	2	1	1	–	–	90
Telecommunications	b	142	11	9	8	1	2	–	131
	c	50	9	7	7	–	2	–	41
	d	154,3	550,0	450,0	800,0	100,0	x	x	145,6
Działalność związana z oprogramowaniem i doradztwo w zakresie informatyki ^Δ	a	884	75	66	63	3	9	8	801
	b	1359	98	88	85	3	10	8	1253
	c	475	23	22	22	–	1	–	452
Computer programming and consultancy activities ^Δ	d	153,7	130,7	133,3	134,9	100,0	111,1	100,0	156,4
Działalność usługowa w zakresie informacji	a	331	30	25	25	–	5	2	299
	b	486	42	34	34	–	8	2	442
	c	155	12	9	9	–	3	–	143
Information service activities	d	146,8	140,0	136,0	136,0	x	160,0	100,0	147,8

TABL. 9. **PODMIOTY GOSPODARKI NARODOWEJ Z ZAWIESZONĄ DZIAŁALNOŚCIĄ WEDŁUG WYBRANYCH FORM PRAWNYCH ORAZ SEKCJI I DZIAŁÓW POLSKIEJ KLASYFIKACJI DZIAŁALNOŚCI (cd.)**
SUSPENDED ENTITIES OF THE NATIONAL ECONOMY BY SELECTED LEGAL STATUS AND BY SECTIONS AND DIVISIONS OF THE POLISH CLASSIFICATION OF ACTIVITIES (cont.)

WYSZCZEGÓLNIENIE SPECIFICATION a – 2011 b – 2012 c – przyrost/spadek increase/decrease d – 2011 = 100	Ogółem Grand total	W tym Of which						spółki cywilne civil law partnerships	osoby fizyczne prowadzące działalność gospodarczą natural persons conducting economic activity
		spółki handlowe commercial companies					osobowe partnership		
		razem total	kapitałowe companies			akcyjne joint stock			
			razem total	z ograniczoną odpowiedzialnością limited liability					
Działalność finansowa i ubezpieczeniowa	a	1650	50	46	39	7	4	11	1587
	b	2401	68	58	51	7	10	10	2321
<i>Financial and insurance activities</i>	c	751	18	12	12	–	6	-1	734
	d	145,5	136,0	126,1	130,8	100,0	250,0	90,9	146,3
Finansowa działalność usługowa ^Δ	a	230	22	20	18	2	2	1	205
<i>Financial service activities^Δ</i>	b	342	32	28	26	2	4	1	307
	c	112	10	8	8	–	2	–	102
	d	148,7	145,5	140,0	144,4	100,0	200,0	100,0	149,8
Ubezpieczenia, reasekuracja i fundusze emerytalne ^Δ	a	21	3	3	3	–	–	1	17
<i>Insurance, reinsurance and pension funding^Δ</i>	b	28	3	3	3	–	–	1	24
	c	7	–	–	–	–	–	–	7
	d	133,3	100,0	100,0	100,0	x	x	100,0	141,2
Działalność wspomagająca usługi finansowe oraz ubezpieczenia i fundusze emerytalne	a	1399	25	23	18	5	2	9	1365
	b	2031	33	27	22	5	6	8	1990
	c	632	8	4	4	–	4	-1	625
	d	145,2	132,0	117,4	122,2	100,0	300,0	88,9	145,8
<i>Activities auxiliary to financial services and insurance activities</i>									
Obsługa rynku nieruchomości^Δ	a	695	59	48	48	–	11	7	576
	b	1001	94	77	77	–	17	7	847
<i>Real estate activities</i>	c	306	35	29	29	–	6	–	271
	d	144,0	159,3	160,4	160,4	x	154,5	100,0	147,0
Działalność profesjonalna, naukowa i techniczna	a	4630	490	449	439	10	41	43	4051
	b	6587	562	504	493	11	58	44	5936
<i>Professional, scientific and technical activities</i>	c	1957	72	55	54	1	17	1	1885
	d	142,3	114,7	112,2	112,3	110,0	141,5	102,3	146,5
Działalność prawnicza, rachunkowo-księgową i doradztwo podatkowe	a	623	58	50	49	1	8	2	560
	b	909	66	51	50	1	15	3	837
	c	286	8	1	1	–	7	1	277
	d	145,9	113,8	102,0	102,0	100,0	187,5	150,0	149,5
Działalność firm centralnych; doradztwo w zarządzaniu ^Δ	a	1238	112	100	97	3	12	5	1115
	b	1682	151	133	129	4	18	5	1520
	c	444	39	33	32	1	6	–	405
	d	135,9	134,8	133,0	133,0	133,3	150,0	100,0	136,3
Działalność w zakresie architektury i inżynierii; badania i analizy techniczne	a	792	147	141	137	4	6	8	633
	b	1135	154	146	142	4	8	8	970
	c	343	7	5	5	–	2	–	337
	d	143,3	104,8	103,5	103,6	100,0	133,3	100,0	153,2

TABL. 9. PODMIOTY GOSPODARKI NARODOWEJ Z ZAWIESZONĄ DZIAŁALNOŚCIĄ WEDŁUG WYBRANYCH FORM PRAWNYCH ORAZ SEKCJI I DZIAŁÓW POLSKIEJ KLASYFIKACJI DZIAŁALNOŚCI (cd.)
SUSPENDED ENTITIES OF THE NATIONAL ECONOMY BY SELECTED LEGAL STATUS AND BY SECTIONS AND DIVISIONS OF THE POLISH CLASSIFICATION OF ACTIVITIES (cont.)

WYSZCZEGÓLNIENIE SPECIFICATION a – 2011 b – 2012 c – przyrost/spadek increase/decrease d – 2011 = 100	Ogółem Grand total	W tym Of which						osoby fizyczne prowadzące działalność gospodarczą natural persons conducting economic activity	
		spółki handlowe commercial companies				osobowe partnership	spółki cywilne civil law partnerships		
		razem total	kapitałowe companies						
			razem total	z ograniczoną odpowiedzialnością limited liability	akcyjne joint stock				
Działalność profesjonalna, naukowa i techniczna (dok.) Professional, scientific and technical activities (cont.)									
Badania naukowe i prace rozwojowe	a	71	10	10	10	–	–	1	59
	b	98	12	11	11	–	1	1	84
Scientific research and development	c	27	2	1	1	–	1	–	25
	d	138,0	120,0	110,0	110,0	x	x	100,0	142,4
Reklama, badanie rynku i opinii publicznej	a	876	85	71	71	–	14	14	745
	b	1249	97	82	82	–	15	14	1106
Advertising and market research	c	373	12	11	11	–	1	–	361
	d	142,6	114,1	115,5	115,5	x	107,1	100,0	148,5
Pozostała działalność profesjonalna, naukowa i techniczna	a	983	77	76	74	2	1	13	893
	b	1451	81	80	78	2	1	13	1357
Other professional, scientific and technical activities	c	468	4	4	4	–	–	–	464
	d	147,6	105,2	105,3	105,4	100,0	100,0	100,0	152,0
Działalność weterynaryjna	a	47	1	1	1	–	–	–	46
	b	63	1	1	1	–	–	–	62
Veterinary activities	c	16	–	–	–	–	–	–	16
	d	134,0	100,0	100,0	100,0	x	x	x	134,8
Administrowanie i działalność wspierająca^Δ Administrative and support service activities	a	1741	119	111	110	1	8	12	1605
	b	2498	137	119	117	2	18	13	2343
	c	757	18	8	7	1	10	1	738
	d	143,5	115,1	107,2	106,4	200,0	225,0	108,3	146,0
Wynajem i dzierżawa	a	162	11	11	11	–	–	7	143
	b	209	12	12	12	–	–	7	189
Rental and leasing activities	c	47	1	1	1	–	–	–	46
	d	129,0	109,1	109,1	109,1	x	x	100,0	132,2
Działalność związana z zatrudnieniem	a	92	9	9	9	–	–	–	82
	b	131	13	11	11	–	2	–	117
Employment activities	c	39	4	2	2	–	2	–	35
	d	142,4	144,4	122,2	122,2	x	x	x	142,7
Działalność związana z turystyką ^Δ	a	241	53	49	49	–	4	1	186
	b	315	55	49	49	–	6	2	257
Tourism activities ^Δ	c	74	2	–	–	–	2	1	71
	d	130,7	103,8	100,0	100,0	x	150,0	200,0	138,2
Działalność detektywistyczna i ochroniarska	a	66	19	17	17	–	2	2	45
	b	89	23	17	17	–	6	2	64
Security and investigation activities	c	23	4	–	–	–	4	–	19
	d	134,8	121,1	100,0	100,0	x	300,0	100,0	142,2

TABL. 9. PODMIOTY GOSPODARKI NARODOWEJ Z ZAWIESZONĄ DZIAŁALNOŚCIĄ WEDŁUG WYBRANYCH FORM PRAWNYCH ORAZ SEKCJI I DZIAŁÓW POLSKIEJ KLASYFIKACJI DZIAŁALNOŚCI (cd.)
SUSPENDED ENTITIES OF THE NATIONAL ECONOMY BY SELECTED LEGAL STATUS AND BY SECTIONS AND DIVISIONS OF THE POLISH CLASSIFICATION OF ACTIVITIES (cont.)

WYSZCZEGÓLNIENIE SPECIFICATION a – 2011 b – 2012 c – przyrost/spadek increase/decrease d – 2011 = 100	Ogółem Grand total	W tym Of which						osoby fizyczne prowadzące działalność gospodarczą natural persons conducting economic activity	
		spółki handlowe commercial companies				osobowe partner- ship	spółki cywilne civil law partner- ships		
		razem total	kapitałowe companies		akcyjne joint stock				
		razem total	z ograniczoną odpowie- dzialnością limited liability						
Administrowanie i działalność wspierająca^Δ (dok.) Administrative and support service activities (cont.)									
Utrzymanie porządku w budynkach i zagospodarowanie zieleni ^Δ <i>Services to buildings and landscape activities</i>	a b c d	569 878 309 154,3	7 7 – 100,0	7 7 – 100,0	7 7 – 100,0	– – – x	– – – x	2 2 – 100,0	558 867 309 155,4
Administracyjna obsługa biur; wspomaganie działalności gospodarczej ^Δ <i>Office administrative and bussines support^Δ</i>	a b c d	611 876 265 143,4	20 27 7 135,0	18 23 5 127,8	17 21 4 123,5	1 2 1 200,0	2 4 2 200,0	– – – x	591 849 258 143,7
Administracja publiczna i obrona narodowa; obowiązkowe zabezpieczenia społeczne Public administration and defence; compulsory social security	a b c d	4 6 2 150,0	1 1 – 100,0	1 1 – 100,0	1 1 – 100,0	– – – x	– – – x	– – – x	– 2 2 x
Edukacja Education	a b c d	1281 1824 543 142,4	29 38 9 131,0	23 30 7 130,4	23 30 7 130,4	– – – x	6 8 2 133,3	4 4 – 100,0	1234 1770 536 143,4
Opieka zdrowotna i pomoc społeczna Human health and social work activities	a b c d	1103 1629 526 147,7	25 34 9 136,0	24 29 5 120,8	24 29 5 120,8	– – – x	1 5 4 500,0	4 4 – 100,0	1073 1590 517 148,2
Opieka zdrowotna..... <i>Human health activities</i>	a b c d	1006 1494 488 148,5	24 33 9 137,5	23 28 5 121,7	23 28 5 121,7	– – – x	1 5 4 500,0	4 4 – 100,0	978 1457 479 149,0
Pomoc społeczna z zakwaterowaniem <i>Residential care activities</i>	a b c d	9 11 2 122,2	1 1 – 100,0	1 1 – 100,0	1 1 – 100,0	– – – x	– – – x	– – – x	7 9 2 128,6
Pomoc społeczna bez zakwaterowania <i>Social work activities without accommodation</i>	a b c d	88 124 36 140,9	– – – x	– – – x	– – – x	– – – x	– – – x	– – – x	88 124 36 140,9

TABL. 9. PODMIOTY GOSPODARKI NARODOWEJ Z ZAWIESZONĄ DZIAŁALNOŚCIĄ WEDŁUG WYBRANYCH FORM PRAWNYCH ORAZ SEKCJI I DZIAŁÓW POLSKIEJ KLASYFIKACJI DZIAŁALNOŚCI (dok.)
SUSPENDED ENTITIES OF THE NATIONAL ECONOMY BY SELECTED LEGAL STATUS AND BY SECTIONS AND DIVISIONS OF THE POLISH CLASSIFICATION OF ACTIVITIES (cont.)

WYSZCZEGÓLNIENIE SPECIFICATION a – 2011 b – 2012 c – przyrost/spadek increase/decrease d – 2011 = 100	Ogółem Grand total	W tym Of which						osoby fizyczne prowadzące działalność gospodarczą natural persons conducting economic activity	
		spółki handlowe commercial companies				osobowe partner- ship	spółki cywilne civil law partner- ships		
		razem total	kapitałowe companies		akcyjne joint stock				
			razem total	z ograniczoną odpowie- dzialnością limited liability					
Działalność związana z kulturą, rozrywką i rekreacją	a	599	20	19	19	–	1	10	541
	b	858	22	21	21	–	1	10	798
	c	259	2	2	2	–	–	–	257
Arts, entertainment and recreation	d	143,2	110,0	110,5	110,5	x	100,0	100,0	147,5
Działalność twórcza związana z kulturą i rozrywką	a	308	8	8	8	–	–	5	293
Creative arts and entertainment activities	b	455	9	9	9	–	–	5	439
	c	147	1	1	1	–	–	–	146
	d	147,7	112,5	112,5	112,5	x	x	100,0	149,8
Działalność bibliotek, archiwów, muzeów oraz pozostała działalność związana z kulturą	a	15	3	3	3	–	–	–	12
Libraries, archives, museums and other cultural activities	b	21	3	3	3	–	–	–	18
	c	6	–	–	–	–	–	–	6
	d	140,0	100,0	100,0	100,0	x	x	x	150,0
Działalność związana z grami losowymi i zakładami wzajemnymi	a	14	–	–	–	–	–	–	14
Gambling and betting activities	b	14	–	–	–	–	–	–	14
	c	–	–	–	–	–	–	–	–
	d	100,0	x	x	x	x	x	x	100,0
Działalność sportowa, rozrywkowa i rekreacyjna	a	262	9	8	8	–	1	5	222
Sports activities and amusement and recreation activities	b	368	10	9	9	–	1	5	327
	c	106	1	1	1	–	–	–	105
	d	140,5	111,1	112,5	112,5	x	100,0	100,0	147,3
Pozostała działalność usługowa	a	1452	26	21	20	1	5	4	1185
Other service activities	b	1990	30	21	20	1	9	4	1718
	c	538	4	–	–	–	4	–	533
	d	137,1	115,4	100,0	100,0	100,0	180,0	100,0	145,0
Działalność organizacji członkowskich	a	235	–	–	–	–	–	–	–
Activities of membership organisations	b	236	–	–	–	–	–	–	–
	c	1	–	–	–	–	–	–	–
	d	100,4	x	x	x	x	x	x	x
Naprawa i konserwacja komputerów i artykułów użytku osobistego i domowego	a	336	10	10	10	–	–	2	322
Rapair of computers and personal and household goods	b	449	9	9	9	–	–	2	436
	c	113	-1	-1	-1	–	–	–	114
	d	133,6	90,0	90,0	90,0	x	x	100,0	135,4
Pozostała indywidualna działalność usługowa	a	881	16	11	10	1	5	2	863
Other personal service activities	b	1305	21	12	11	1	9	2	1282
	c	424	5	1	1	–	4	–	419
	d	148,1	131,3	109,1	110,0	100,0	180,0	100,0	148,6

TABL. 10. PODMIOTY GOSPODARKI NARODOWEJ Z ZAWIESZONĄ DZIAŁALNOŚCIĄ WEDŁUG WYBRANYCH FORM PRAWNYCH ORAZ PODREGIONÓW I POWIATÓW
 SUSPENDED ENTITIES OF THE NATIONAL ECONOMY BY SELECTED LEGAL STATUS AND BY SUBREGIONS AND POWIATS

WYSZCZEGÓLNIENIE SPECIFICATION a – 2011 b – 2012 c – przyrost/spadek increase/decrease d – 2011 = 100	Ogółem Grand total	W tym / Of which						osoby fizyczne prowadzące działalność gospodarczą natural persons conducting economic activity	
		spółki handlowe / commercial companies				osobowe partner- ship	spółki cywilne civil law partner-ship		
		razem total	kapitałowe / companies		akcyjne joint stock				
		razem total	z ograni- czoną odpowie- dzialno- ścią limited liability						
OGÓŁEM.....	a	38524	3906	3717	3646	71	189	582	33480
TOTAL	b	55799	4413	4094	4021	73	319	590	50241
	c	17275	507	377	375	2	130	8	16761
	d	144,8	113,0	110,1	110,3	102,8	168,8	101,4	150,1
Podregion/Subregion	a	3066	203	201	197	4	2	54	2776
ciechanowsko-płocki	b	4488	210	206	202	4	4	55	4190
	c	1422	7	5	5	–	2	1	1414
	d	146,4	103,4	102,5	102,5	100,0	200,0	101,9	150,9
Powiaty: Powiats:									
ciechanowski.....	a	478	8	7	7	–	1	8	458
	b	649	9	8	8	–	1	8	628
	c	171	1	1	1	–	–	–	170
	d	135,8	112,5	114,3	114,3	x	100,0	100,0	137,1
gostyniński.....	a	246	12	12	12	–	–	–	233
	b	367	11	11	11	–	–	–	355
	c	121	-1	-1	-1	–	–	–	122
	d	149,2	91,7	91,7	91,7	x	x	x	152,4
mławski.....	a	269	5	5	4	1	–	3	258
	b	369	5	5	4	1	–	3	358
	c	100	–	–	–	–	–	–	100
	d	137,2	100,0	100,0	100,0	100,0	x	100,0	138,8
płocki	a	463	19	19	19	–	–	6	428
	b	734	19	19	19	–	–	6	699
	c	271	–	–	–	–	–	–	271
	d	158,5	100,0	100,0	100,0	x	x	100,0	163,3
płoński.....	a	368	4	4	4	–	–	2	358
	b	536	4	4	4	–	–	2	526
	c	168	–	–	–	–	–	–	168
	d	145,7	100,0	100,0	100,0	x	x	100,0	146,9
sierpecki.....	a	236	14	14	14	–	–	2	220
	b	347	15	14	14	–	1	2	330
	c	111	1	–	–	–	1	–	110
	d	147,0	107,1	100,0	100,0	x	x	100,0	150,0
żuromiński.....	a	39	2	2	2	–	–	–	37
	b	156	2	2	2	–	–	–	154
	c	117	–	–	–	–	–	–	117
	d	400,0	100,0	100,0	100,0	x	x	x	416,2
Miasto na prawach powiatu City with powiat status									
Płock.....	a	967	139	138	135	3	1	33	784
	b	1330	145	143	140	3	2	34	1140
	c	363	6	5	5	–	1	1	356
	d	137,5	104,3	103,6	103,7	100,0	200,0	103,0	145,4

TABL. 10. PODMIOTY GOSPODARKI NARODOWEJ Z ZAWIESZONĄ DZIAŁALNOŚCIĄ WEDŁUG WYBRANYCH FORM PRAWNYCH ORAZ PODREGIONÓW I POWIATÓW (cd.)
 SUSPENDED ENTITIES OF THE NATIONAL ECONOMY BY SELECTED LEGAL STATUS AND BY SUBREGIONS AND POWIATS (cont.)

WYSZCZEGÓLNIENIE SPECIFICATION a – 2011 b – 2012 c – przyrost/spadek increase/decrease d – 2011 = 100	Ogółem Grand total	W tym / Of which						osoby fizyczne prowadzące działalność gospodarczą natural persons conducting economic activity	
		spółki handlowe / commercial companies				osobowe partner- ship	spółki cywilne civil law partner-ship		
		razem total	kapitałowe companies		akcyjne joint stock				
		razem total	z ograni- czoną odpowie- dzialno- ścią limited liability						
Podregion/Subregion	a	3200	219	217	213	4	2	37	2897
ostrołęcko-siedlecki	b	4771	222	215	211	4	7	37	4466
	c	1571	3	-2	-2	-	5	-	1569
	d	149,1	101,4	99,1	99,1	100,0	350,0	100,0	154,2
Powiaty: Powiats:									
łosicki.....	a	113	6	6	6	-	-	-	102
	b	192	6	6	6	-	-	-	181
	c	79	-	-	-	-	-	-	79
	d	169,9	100,0	100,0	100,0	x	x	x	177,5
makowski.....	a	141	11	11	11	-	-	3	121
	b	205	11	11	11	-	-	3	185
	c	64	-	-	-	-	-	-	64
	d	145,4	100,0	100,0	100,0	x	x	100,0	152,9
ostrołęcki	a	238	13	13	13	-	-	1	224
	b	341	13	12	12	-	-	1	327
	c	103	-	-1	-1	-	-	-	103
	d	143,3	100,0	92,3	92,3	x	x	100,0	146,0
ostrowski.....	a	336	27	27	26	1	-	8	296
	b	503	28	27	26	1	1	8	462
	c	167	1	-	-	-	1	-	166
	d	149,7	103,7	100,0	100,0	100,0	x	100,0	156,1
przasnyski.....	a	222	9	9	9	-	-	1	208
	b	307	8	8	8	-	-	1	294
	c	85	-1	-1	-1	-	-	-	86
	d	138,3	88,9	88,9	88,9	x	x	100,0	141,3
pułtuski.....	a	260	9	8	7	1	1	2	248
	b	383	8	8	7	1	-	2	372
	c	123	-1	-	-	-	-1	-	124
	d	147,3	88,9	100,0	100,0	100,0	x	100,0	150,0
siedlecki	a	252	2	2	2	-	-	1	247
	b	403	2	2	2	-	-	1	398
	c	151	-	-	-	-	-	-	151
	d	159,9	100,0	100,0	100,0	x	x	100,0	161,1
sokołowski.....	a	235	3	3	3	-	-	1	231
	b	380	3	3	3	-	-	1	376
	c	145	-	-	-	-	-	-	145
	d	161,7	100,0	100,0	100,0	x	x	100,0	162,8
węgrowski.....	a	246	3	3	3	-	-	-	239
	b	457	3	3	3	-	-	-	450
	c	211	-	-	-	-	-	-	211
	d	185,8	100,0	100,0	100,0	x	x	x	188,3
wyszkowski.....	a	321	42	42	42	-	-	5	273
	b	462	44	42	42	-	2	5	412
	c	141	2	-	-	-	2	-	139
	d	143,9	104,8	100,0	100,0	x	x	100,0	150,9

TABL. 10. PODMIOTY GOSPODARKI NARODOWEJ Z ZAWIESZONĄ DZIAŁALNOŚCIĄ WEDŁUG WYBRANYCH FORM PRAWNYCH ORAZ PODREGIONÓW I POWIATÓW (cd.)
SUSPENDED ENTITIES OF THE NATIONAL ECONOMY BY SELECTED LEGAL STATUS AND BY SUBREGIONS AND POWIATS (cont.)

WYSZCZEGÓLNIENIE SPECIFICATION a – 2011 b – 2012 c – przyrost/spadek increase/decrease d – 2011 = 100	Ogółem Grand total	W tym / Of which						osoby fizyczne prowadzące działalność gospodarczą natural persons conducting economic activity
		spółki handlowe / commercial companies			spółki cywilne / civil law partner-ship			
		razem total	kapitałowe / companies		osobowe partner- ship	spółki cywilne civil law partner-ship		
razem total	z ograni- czoną odpowie- dzialno- ścią limited liability		akcyjne joint stock					
Podregion /Subregion ostrolęcko-siedlecki (dok.) (cont.)								
Miasta na prawach powiatu: Cities with powiat status:								
Ostrolęka.....	a 379	79	79	77	2	–	10	278
	b 486	81	79	77	2	2	10	384
	c 107	2	–	–	–	2	–	106
	d 128,2	102,5	100,0	100,0	100,0	x	100,0	138,1
Siedlce.....	a 457	15	14	14	–	1	5	430
	b 652	15	14	14	–	1	5	625
	c 195	–	–	–	–	–	–	195
	d 142,7	100,0	100,0	100,0	x	100,0	100,0	145,3
Podregion/Subregion radomski	a 2626	226	216	214	2	10	64	2300
	b 4138	238	221	219	2	17	66	3800
	c 1512	12	5	5	–	7	2	1500
	d 157,6	105,3	102,3	102,3	100,0	170,0	103,1	165,2
Powiaty: Powiats:								
białobrzegi.....	a 123	3	2	2	–	1	6	113
	b 182	3	2	2	–	1	6	172
	c 59	–	–	–	–	–	–	59
	d 148,0	100,0	100,0	100,0	x	100,0	100,0	152,2
kozienicki.....	a 146	11	11	11	–	–	–	132
	b 297	11	11	11	–	–	–	285
	c 151	–	–	–	–	–	–	153
	d 203,4	100,0	100,0	100,0	x	x	x	215,9
lipski.....	a 104	2	2	2	–	–	2	100
	b 183	3	2	2	–	1	2	178
	c 79	1	–	–	–	1	–	78
	d 176,0	150,0	100,0	100,0	x	x	100,0	178,0
przysuski.....	a 42	3	2	2	–	1	–	39
	b 149	3	2	2	–	1	–	146
	c 107	–	–	–	–	–	–	107
	d 354,8	100,0	100,0	100,0	x	100,0	x	374,4
radomski.....	a 567	20	19	18	1	1	12	533
	b 914	22	20	19	1	2	12	878
	c 347	2	1	1	–	1	–	345
	d 161,2	110,0	105,3	105,6	100,0	200,0	100,0	164,7
szydlowiecki.....	a 148	6	6	6	–	–	1	138
	b 254	7	6	6	–	1	1	243
	c 106	1	–	–	–	1	–	105
	d 171,6	116,7	100,0	100,0	x	x	100,0	176,1
zwoleński.....	a 133	2	2	2	–	–	–	131
	b 200	2	2	2	–	–	–	198
	c 67	–	–	–	–	–	–	67
	d 150,4	100,0	100,0	100,0	x	x	x	151,1

TABL. 10. PODMIOTY GOSPODARKI NARODOWEJ Z ZAWIESZONĄ DZIAŁALNOŚCIĄ WEDŁUG WYBRANYCH FORM PRAWNYCH ORAZ PODREGIONÓW I POWIATÓW (cd.)
 SUSPENDED ENTITIES OF THE NATIONAL ECONOMY BY SELECTED LEGAL STATUS AND BY SUBREGIONS AND POWIATS (cont.)

WYSZCZEGÓLNIENIE SPECIFICATION a – 2011 b – 2012 c – przyrost/spadek increase/decrease d – 2011 = 100	Ogółem Grand total	W tym Of which							
		spółki handlowe commercial companies		kapitałowe companies			osobowe partner-ship	spółki cywilne civil law partner-ship	osoby fizyczne prowadzące działalność gospodarczą natural persons conducting economic activity
		razem total	razem total	z ograniczoną odpowiedzialnością limited liability	akcyjne joint stock	razem total			
Podregion/Subregion radomski (dok.) (cont.)									
Miasto na prawach powiatu City with powiat status									
Radom.....	a	1363	179	172	171	1	7	43	1114
	b	1959	187	176	175	1	11	45	1700
	c	596	8	4	4	–	4	2	586
	d	143,7	104,5	102,3	102,3	100,0	157,1	104,7	152,6
Podregion/Subregion m.st. Warszawa	a	18938	2710	2579	2524	55	131	314	15543
	b	25783	3087	2868	2812	56	219	319	22005
	c	6845	377	289	288	1	88	5	6462
	d	136,1	113,9	111,2	111,4	101,8	167,2	101,6	141,6
Miasto na prawach powiatu City with powiat status									
m.st. Warszawa.....	a	18938	2710	2579	2524	55	131	314	15543
	b	25783	3087	2868	2812	56	219	319	22005
	c	6845	377	289	288	1	88	5	6462
	d	136,1	113,9	111,2	111,4	101,8	167,2	101,6	141,6
Podregion/Subregion warszawski wschodni	a	4943	160	142	141	1	18	46	4709
	b	7822	190	156	155	1	34	46	7558
	c	2879	30	14	14	–	16	–	2849
	d	158,2	118,8	109,9	109,9	100,0	188,9	100,0	160,5
Powiaty: Powiats:									
garwoliński.....	a	293	1	–	–	–	1	1	289
	b	614	3	1	1	–	2	1	609
	c	321	2	1	1	–	1	–	320
	d	209,6	300,0	x	x	x	200,0	100,0	210,7
legionowski.....	a	744	41	40	40	–	1	8	690
	b	1287	48	40	40	–	8	8	1226
	c	543	7	–	–	–	7	–	536
	d	173,0	117,1	100,0	100,0	x	800,0	100,0	177,7
miński.....	a	812	15	13	13	–	2	8	781
	b	1207	17	14	14	–	3	9	1173
	c	395	2	1	1	–	1	1	392
	d	148,6	113,3	107,7	107,7	x	150,0	112,5	150,2
nowodworski.....	a	499	19	18	18	–	1	8	468
	b	687	22	21	21	–	1	7	654
	c	188	3	3	3	–	–	-1	186
	d	137,7	115,8	116,7	116,7	x	100,0	87,5	139,7
otwocki.....	a	763	37	34	34	–	3	7	714
	b	1367	43	36	36	–	7	7	1312
	c	604	6	2	2	–	4	–	598
	d	179,2	116,2	105,9	105,9	x	233,3	100,0	183,8
wołomiński.....	a	1832	47	37	36	1	10	14	1767
	b	2660	57	44	43	1	13	14	2584
	c	828	10	7	7	–	3	–	817
	d	145,2	121,3	118,9	119,4	100,0	130,0	100,0	146,2

TABL. 10. PODMIOTY GOSPODARKI NARODOWEJ Z ZAWIESZONĄ DZIAŁALNOŚCIĄ WEDŁUG WYBRANYCH FORM PRAWNYCH ORAZ PODREGIONÓW I POWIATÓW (dok.)
 SUSPENDED ENTITIES OF THE NATIONAL ECONOMY BY SELECTED LEGAL STATUS AND BY SUBREGIONS AND POWIATS (cont.)

WYSZCZEGÓLNIENIE SPECIFICATION a – 2011 b – 2012 c – przyrost/spadek increase/decrease d – 2011 = 100	Ogółem Grand total	W tym / Of which						osoby fizyczne prowadzące działalność gospodarczą natural persons conducting economic activity	
		spółki handlowe / commercial companies		kapitałowe / companies		osobowe partner- ship	spółki cywilne civil law partner-ship		
		razem total	razem total	z ograni- czoną odpowie- dzialno- ścią limited liability	akcyjne joint stock				
Podregion/Subregion	a	5751	388	362	357	5	26	67	5255
warszawski zachodni	b	8797	466	428	422	6	38	67	8222
	c	3046	78	66	65	1	12	–	2967
	d	153,0	120,1	118,2	118,2	120,0	146,2	100,0	156,5
Powiaty: Powiats:									
grodziski.....	a	780	32	29	28	1	3	2	743
	b	1099	38	34	33	1	4	2	1056
	c	319	6	5	5	–	1	–	313
	d	140,9	118,8	117,2	117,9	100,0	133,3	100,0	142,1
grójecki.....	a	513	12	11	11	–	1	9	487
	b	705	18	14	14	–	4	9	672
	c	192	6	3	3	–	3	–	185
	d	137,4	150,0	127,3	127,3	x	400,0	100,0	138,0
piaseczyński.....	a	1086	114	103	103	–	11	20	940
	b	2061	155	143	143	–	12	19	1875
	c	975	41	40	40	–	1	-1	935
	d	189,8	136,0	138,8	138,8	x	109,1	95,0	199,5
pruszkowski.....	a	1355	110	105	103	2	5	16	1221
	b	2035	124	117	114	3	7	16	1887
	c	680	14	12	11	1	2	–	666
	d	150,2	112,7	111,4	110,7	150,0	140,0	100,0	154,5
sochaczewski.....	a	600	24	23	21	2	1	8	567
	b	805	25	23	21	2	2	8	771
	c	205	1	–	–	–	1	–	204
	d	134,2	104,2	100,0	100,0	100,0	200,0	100,0	136,0
warszawski zachodni.....	a	836	56	53	53	–	3	11	764
	b	1251	65	59	59	–	6	12	1169
	c	415	9	6	6	–	3	1	405
	d	149,6	116,1	111,3	111,3	x	200,0	109,1	153,0
żyrardowski.....	a	581	40	38	38	–	2	1	533
	b	841	41	38	38	–	3	1	792
	c	260	1	–	–	–	1	–	259
	d	144,8	102,5	100,0	100,0	x	150,0	100,0	148,6

TABL. 11. PODMIOTY GOSPODARKI NARODOWEJ WEDŁUG WYBRANYCH FORM PRAWNYCH ORAZ SEKCJI I DZIAŁÓW POLSKIEJ KLASYFIKACJI DZIAŁALNOŚCI
ENTITIES OF THE NATIONAL ECONOMY BY SELECTED LEGAL STATUS AND BY SECTIONS AND DIVISIONS OF THE POLISH CLASSIFICATION OF ACTIVITIES

WYSZCZEGÓLNIENIE SPECIFICATION a – 31 XII 2011 b – 31 XII 2012 c – przyrost/spadek increase/decrease d – 2011 = 100	Ogółem Grand total	W tym / Of which							
		przedsiębiorstwa państwowe state owned enterprises	spółki companies			spółdzielnie co-operatives	fundacje, stowarzyszenia i organizacje społeczne foundation, associations and social organisations	osoby fizyczne prowadzące działalność gospodarczą natural persons conducting economic activity	
			razem total	w tym handlowe commercial	of which cywilne civil partnerships				
O G Ó Ł E M	a	675099	74	150721	95912	54541	3115	18255	472147
TOTAL	b	699212	70	160518	104836	55391	3110	19402	482381
	c	24113	-4	9797	8924	850	-5	1147	10234
	d	103,6	94,6	106,5	109,3	101,6	99,8	106,3	102,2
w tym: of which:									
Rolnictwo, leśnictwo, łowiectwo i rybactwo <i>Agriculture, forestry and fishing</i>	a	13289	2	940	580	233	298	361	11586
	b	12294	2	1094	724	234	296	362	10438
	c	-995	-	154	144	1	-2	1	-1148
	d	92,5	100,0	116,4	124,8	100,4	99,3	100,3	90,1
Uprawy rolne, chów i hodowla zwierząt, łowiectwo ^Δ <i>Crop and animal production, hunting^Δ</i>	a	12236	1	799	515	165	297	361	10708
	b	11188	1	941	648	165	295	362	9519
	c	-1048	-	142	133	-	-2	1	-1189
	d	91,4	100,0	117,8	125,8	100,0	99,3	100,3	88,9
Leśnictwo i pozyskiwanie drewna <i>Forestry and logging</i>	a	994	1	119	46	65	-	-	842
	b	1043	1	127	54	65	-	-	883
	c	49	-	8	8	-	-	-	41
	d	104,9	100,0	106,7	117,4	100,0	x	x	104,9
Rybactwo	a	59	-	22	19	3	1	-	36
<i>Fishing and aquaculture</i>	b	63	-	26	22	4	1	-	36
	c	4	-	4	3	1	-	-	-
	d	106,8	x	118,2	115,8	133,3	100,0	x	100,0
Przemysł	a	59543	22	18223	11323	6881	238	2	40722
Industry	b	61518	20	19299	12358	6921	241	3	41602
	c	1975	-2	1076	1035	40	3	1	880
	d	103,3	90,9	105,9	109,1	100,6	101,3	150,0	102,2
Górnictwo i wydobywanie.....	a	725	-	393	319	74	-	-	321
<i>Mining and quarrying</i>	b	787	-	428	355	73	-	-	343
	c	62	-	35	36	-1	-	-	22
	d	108,6	x	108,9	111,3	98,6	x	x	106,9
wydobywanie węgla kamiennego i węgla brunatnego (lignitu) <i>mining of coal and lignite</i>	a	17	-	15	15	-	-	-	-
	b	24	-	21	21	-	-	-	1
	c	7	-	6	6	-	-	-	1
	d	141,2	x	140,0	140,0	x	x	x	x
górnictwo ropy naftowej i gazu ziemnego <i>extraction of crude petroleum and natural gas</i>	a	99	-	90	90	-	-	-	3
	b	105	-	93	93	-	-	-	3
	c	6	-	3	3	-	-	-	-
	d	106,1	x	103,3	103,3	x	x	x	100,0
górnictwo rud metali	a	8	-	8	8	-	-	-	-
<i>mining of metal ores</i>	b	8	-	8	8	-	-	-	-
	c	-	-	-	-	-	-	-	-
	d	100,0	x	100,0	100,0	x	x	x	x
pozostałe górnictwo i wydobywanie <i>other mining and quarrying</i>	a	525	-	223	150	73	-	-	301
	b	553	-	234	162	72	-	-	318
	c	28	-	11	12	-1	-	-	17
	d	105,3	x	104,9	108,0	98,6	x	x	105,6

TABL. 11. PODMIOTY GOSPODARKI NARODOWEJ WEDŁUG WYBRANYCH FORM PRAWNYCH ORAZ SEKCJI I DZIAŁÓW POLSKIEJ KLASYFIKACJI DZIAŁALNOŚCI (cd.)
ENTITIES OF THE NATIONAL ECONOMY BY SELECTED LEGAL STATUS AND BY SECTIONS AND DIVISIONS OF THE POLISH CLASSIFICATION OF ACTIVITIES (cont.)

WYSZCZEGÓLNIENIE SPECIFICATION a – 31 XII 2011 b – 31 XII 2012 c – przyrost/spadek increase/decrease d – 2011 = 100	Ogółem Grand total	W tym Of which							
		przedsiębiorstwa państwowe state owned enterprises	spółki companies			spółdzielnie co-operatives	fundacje, stowarzyszenia i organizacje społeczne foundation, associations and social organisations	osoby fizyczne prowadzące działalność gospodarczą natural persons conducting economic activity	
			razem total	w tym handlowe commercial	of which cywilne civil partnerships				
Przemysł (cd.) Industry (cont.)									
Górnictwo i wydobywanie (dok.) Mining and quarrying (cont.)									
działalność usługowa wspomagająca górnictwo ^Δ mining support service activities	a b c d	76 97 21 127,6	– – – x	57 72 15 126,3	56 71 15 126,8	1 1 – 100,0	– – – x	– – – x	17 21 4 123,5
Przetwórstwo przemysłowe..... Manufacturing	a b c d	55800 57178 1378 102,5	21 19 -2 90,5	16147 16802 655 104,1	9494 10114 620 106,5	6652 6687 35 100,5	236 238 2 100,8	2 3 1 150,0	39193 39902 709 101,8
produkcja artykułów spożywczych manufacture of food products	a b c d	4840 5015 175 103,6	2 2 – 100,0	2178 2253 75 103,4	1303 1374 71 105,4	875 879 4 100,5	62 65 3 104,8	1 2 1 200,0	2591 2687 96 103,7
produkcja napojów..... manufacture of beverages	a b c d	317 329 12 103,8	1 1 – 100,0	241 256 15 106,2	194 208 14 107,2	47 48 1 102,1	1 1 – 100,0	– – – x	72 69 -3 95,8
produkcja wyrobów tytoniowych manufacture of tobacco products	a b c d	12 12 – 100,0	– – – x	11 10 -1 90,9	10 9 -1 90,0	1 1 – 100,0	– – – x	– – – x	1 2 1 200,0
produkcja wyrobów tekstylnych manufacture of textiles	a b c d	1119 1166 47 104,2	1 1 – 100,0	249 262 13 105,2	139 154 15 110,8	110 108 -2 98,2	5 5 – 100,0	1 1 – 100,0	860 894 34 104,0
produkcja odzieży..... manufacture of wearing apparel	a b c d	4970 4944 -26 99,5	– – – x	1088 1111 23 102,1	490 514 24 104,9	598 597 -1 99,8	38 38 – 100,0	– – – x	3814 3764 -50 98,7
produkcja skór i wyrobów skórzanych ^Δ manufacture of leather and related products	a b c d	1572 1524 -48 96,9	– – – x	301 305 4 101,3	111 116 5 104,5	190 189 -1 99,5	12 12 – 100,0	– – – x	1248 1196 -52 95,8
produkcja wyrobów z drewna, korka, słomy i wikliny ^Δ manufacture of products of wood cork, straw and wicker ^Δ	a b c d	3304 3386 82 102,5	– – – x	801 834 33 104,1	472 498 26 105,5	329 336 7 102,1	5 5 – 100,0	– – – x	2492 2541 49 102,0
produkcja papieru i wyrobów z papieru manufacture of paper and paper products	a b c d	937 999 62 106,6	– – – x	319 335 16 105,0	228 238 10 104,4	91 97 6 106,6	2 2 – 100,0	– – – x	613 659 46 107,5

TABL. 11. PODMIOTY GOSPODARKI NARODOWEJ WEDŁUG WYBRANYCH FORM PRAWNYCH ORAZ SEKCJI I DZIAŁÓW POLSKIEJ KLASYFIKACJI DZIAŁALNOŚCI (cd.)
ENTITIES OF THE NATIONAL ECONOMY BY SELECTED LEGAL STATUS AND BY SECTIONS AND DIVISIONS OF THE POLISH CLASSIFICATION OF ACTIVITIES (cont.)

WYSZCZEGÓLNIENIE SPECIFICATION a – 31 XII 2011 b – 31 XII 2012 c – przyrost/spadek increase/decrease d – 2011 = 100	Ogółem Grand total	W tym Of which							
		przedsiębiorstwa państwowe state owned enterprises	spółki companies			spółdzielnie co-operatives	fundacje, stowarzyszenia i organizacje społeczne foundation, associations and social organisations	osoby fizyczne prowadzące działalność gospodarczą natural persons conducting economic activity	
			razem total	w tym of which handlowe commercial	cywilne civil partnerships				
Przemysł (cd.) Industry (cont.)									
Przetwórstwo przemysłowe (cd.) Manufacturing (cont.)									
poligrafia i reprodukcja zapisanych nośników informacji printing and reproduction of recorded media	a b c d	6066 6262 196 103,2	1 1 – 100,0	1667 1738 71 104,3	786 858 72 109,2	881 880 -1 99,9	8 8 – 100,0	– – – x	4383 4508 125 102,9
produkcja koksu i produktów rafinacji ropy naftowej ^Δ manufacture of coke and refined petroleum products	a b c d	85 91 6 107,1	– – – x	72 79 7 109,7	66 73 7 110,6	6 6 – 100,0	– – – x	– – – x	12 11 -1 91,7
produkcja chemikaliów i wyrobów chemicznych and chemical products	a b c d	1146 1205 59 105,1	– – – x	672 717 45 106,7	493 538 45 109,1	179 179 – 100,0	8 8 – 100,0	– – – x	442 454 12 102,7
produkcja wyrobów farmaceutycznych ^Δ manufacture of pharmaceutical products ^Δ	a b c d	209 214 5 102,4	1 – -1 x	169 179 10 105,9	157 168 11 107,0	12 11 -1 91,7	3 3 – 100,0	– – – x	35 31 -4 88,6
produkcja wyrobów z gumy i tworzyw sztucznych and plastic products	a b c d	2728 2763 35 101,3	1 1 – 100,0	1116 1141 25 102,2	658 683 25 103,8	458 458 – 100,0	15 15 – 100,0	– – – x	1583 1592 9 100,6
produkcja wyrobów z pozostałych mineralnych surowców niemetalicznych manufacture of other non-metallic mineral products	a b c d	2887 2936 49 101,7	6 5 -1 83,3	966 997 31 103,2	577 603 26 104,5	389 394 5 101,3	9 9 – 100,0	– – – x	1901 1920 19 101,0
produkcja metali manufacture of basic metals	a b c d	285 310 25 108,8	– – – x	128 142 14 110,9	99 112 13 113,1	29 30 1 103,4	1 1 – 100,0	– – – x	154 164 10 106,5
produkcja wyrobów z metali ^Δ manufacture of metal products ^Δ	a b c d	6904 7090 186 102,7	2 2 – 100,0	1484 1556 72 104,9	793 861 68 108,6	691 695 4 100,6	24 23 -1 95,8	– – – x	5376 5491 115 102,1
produkcja komputerów, wyrobów elektronicznych i optycznych manufacture of computer, electronic and optical products	a b c d	1787 1860 73 104,1	3 3 – 100,0	805 830 25 103,1	574 598 24 104,2	231 232 1 100,4	3 3 – 100,0	– – – x	961 1008 47 104,9
produkcja urządzeń elektrycznych manufacture of electrical equipment	a b c d	730 739 9 101,2	– – – x	325 332 7 102,2	230 237 7 103,0	95 95 – 100,0	4 4 – 100,0	– – – x	395 396 1 100,3

TABL. 11. PODMIOTY GOSPODARKI NARODOWEJ WEDŁUG WYBRANYCH FORM PRAWNYCH ORAZ SEKCJI I DZIAŁÓW POLSKIEJ KLASYFIKACJI DZIAŁALNOŚCI (cd.)
ENTITIES OF THE NATIONAL ECONOMY BY SELECTED LEGAL STATUS AND BY SECTIONS AND DIVISIONS OF THE POLISH CLASSIFICATION OF ACTIVITIES (cont.)

WYSZCZEGÓLNIENIE SPECIFICATION a – 31 XII 2011 b – 31 XII 2012 c – przyrost/spadek increase/decrease d – 2011 = 100	Ogółem Grand total	W tym Of which						
		przedsiębiorstwa państwowe state owned enterprises	spółki companies			spółdzielnie co-operatives	fundacje, stowarzyszenia i organizacje społeczne foundation, associations and social organisations	osoby fizyczne prowadzące działalność gospodarczą natural persons conducting economic activity
			razem total	w tym of which handlowe commercial	cywilne civil partnerships			
Przemysł (cd.) Industry (cont.)								
Przetwórstwo przemysłowe (dok.) Manufacturing (cont.)								
produkcja maszyn i urządzeń ^Δ	a 1491	2	680	509	171	3	–	790
manufacture of machinery and equipment n.e.c.	b 1535	2	700	529	171	3	–	809
	c 44	–	20	20	–	–	–	19
	d 103,0	100,0	102,9	103,9	100,0	100,0	x	102,4
produkcja pojazdów samochodowych, przyczep i naczep ^Δ	a 488	–	229	141	88	5	–	252
manufacture of motor vehicles, trailers and semi-trailers	b 491	–	236	146	90	5	–	248
	c 3	–	7	5	2	–	–	–4
	d 100,6	x	103,1	103,5	102,3	100,0	x	98,4
produkcja pozostałego sprzętu transportowego	a 432	–	213	143	70	–	–	217
manufacture of other transport equipment	b 433	–	221	151	70	–	–	210
	c 1	–	8	8	–	–	–	–7
	d 100,2	x	103,8	105,6	100,0	x	x	96,8
produkcja mebli.....	a 3488	–	624	270	354	4	–	2858
manufacture of furniture	b 3594	–	651	297	354	4	–	2937
	c 106	–	27	27	–	–	–	79
	d 103,0	x	104,3	110,0	100,0	100,0	x	102,8
pozostała produkcja wyrobów.....	a 4044	1	894	476	418	17	–	3119
other manufacturing	b 4075	1	937	512	425	17	–	3107
	c 31	–	43	36	7	–	–	–12
	d 100,8	100,0	104,8	107,6	101,7	100,0	x	99,6
naprawa, konserwacja i instalowanie maszyn i urządzeń	a 5959	–	915	575	339	7	–	5024
repair and installation of machinery and equipment	b 6205	–	980	637	342	7	–	5204
	c 246	–	65	62	3	–	–	180
	d 104,1	x	107,1	110,8	100,9	100,0	x	103,6
Wytwarzanie i zaopatrywanie w energię elektryczną, gaz, parę wodną i gorącą wodę ^Δ	a 1090	–	940	911	29	–	–	145
Electricity, gas, steam and air conditioning supply	b 1431	–	1231	1200	31	1	–	191
	c 341	–	291	289	2	1	–	46
	d 131,3	x	131,0	131,7	106,9	x	x	131,7
Dostawa wody; gospodarowanie ściekami i odpadami; rekultywacja ^Δ	a 1928	1	743	599	126	2	–	1063
Water supply; sewerage, waste management and remediation activities	b 2122	1	838	689	130	2	–	1166
	c 194	–	95	90	4	–	–	103
	d 110,1	100,0	112,8	115,0	103,2	100,0	x	109,7
pobór, uzdatnianie i dostarczanie wody	a 203	–	72	57	1	–	–	48
water collection, treatment and supply	b 222	–	81	66	1	–	–	59
	c 19	–	9	9	–	–	–	11
	d 109,4	x	112,5	115,8	100,0	x	x	122,9

TABL. 11. PODMIOTY GOSPODARKI NARODOWEJ WEDŁUG WYBRANYCH FORM PRAWNYCH ORAZ SEKCJI I DZIAŁÓW POLSKIEJ KLASYFIKACJI DZIAŁALNOŚCI (cd.)
ENTITIES OF THE NATIONAL ECONOMY BY SELECTED LEGAL STATUS AND BY SECTIONS AND DIVISIONS OF THE POLISH CLASSIFICATION OF ACTIVITIES (cont.)

WYSZCZEGÓLNIENIE SPECIFICATION a – 31 XII 2011 b – 31 XII 2012 c – przyrost/spadek increase/decrease d – 2011 = 100	Ogółem Grand total	W tym Of which						
		przedsiębiorstwa państwowe state owned enterprises	spółki companies			spółdzielnie co-operatives	fundacje, stowarzyszenia i organizacje społeczne foundation, associations and social organisations	osoby fizyczne prowadzące działalność gospodarczą natural persons conducting economic activity
			razem total	w tym of which handlowe commercial	cywilne civil partnerships			
Przemysł (dok.) Industry (cont.)								
Dostawa wody; gospodarowanie ściekami i odpadami; rekultywacja ^Δ (dok.) Water supply; sewerage, waste management and remediation activities (cont.)								
odprowadzanie i oczyszczanie ścieków sewerage	a 479 b 507 c 28 d 105,8	– – – x	48 52 4 108,3	32 34 2 106,3	16 17 1 106,3	– – – x	– – – x	418 442 24 105,7
gospodarka odpadami; odzysk surowców ^Δ waste collection, treatment and disposal activities; materials recovery	a 1166 b 1282 c 116 d 109,9	1 1 – 100,0	573 640 67 111,7	464 528 64 113,8	105 108 3 102,9	2 2 – 100,0	– – – x	568 620 52 109,2
rekultywacja ^Δ remediation activities ^Δ	a 80 b 111 c 31 d 138,8	– – – x	50 65 15 130,0	46 61 15 132,6	4 4 – 100,0	– – – x	– – – x	29 45 16 155,2
Budownictwo..... Construction	a 69360 b 70725 c 1365 d 102,0	13 12 -1 92,3	14546 15401 855 105,9	10107 10930 823 108,1	4403 4429 26 100,6	441 438 -3 99,3	1 1 – 100,0	54241 54744 503 100,9
Budowa budynków ^Δ Construction of buildings	a 24560 b 25153 c 593 d 102,4	12 11 -1 91,7	9425 10008 583 106,2	7598 8179 581 107,6	1827 1829 2 100,1	415 412 -3 99,3	– – – x	14648 14659 11 100,1
Budowa obiektów inżynierii lądowej i wodnej ^Δ Civil engineering	a 3117 b 3343 c 226 d 107,3	– – – x	839 922 83 109,9	610 682 72 111,8	197 202 5 102,5	6 6 – 100,0	1 1 – 100,0	2234 2372 138 106,2
Roboty budowlane specjalistyczne Specialised construction activities	a 41683 b 42229 c 546 d 101,3	1 1 – 100,0	4282 4471 189 104,4	1899 2069 170 109,0	2379 2398 19 100,8	20 20 – 100,0	– – – x	37359 37713 354 100,9
Handel; naprawa pojazdów samochodowych^Δ Trade; repair of motor vehicles^Δ	a 184106 b 187125 c 3019 d 101,6	6 6 – 100,0	53366 55649 2283 104,3	30059 32037 1978 106,6	23307 23612 305 101,3	371 374 3 100,8	7 10 3 142,9	129848 130558 710 100,5

TABL. 11. PODMIOTY GOSPODARKI NARODOWEJ WEDŁUG WYBRANYCH FORM PRAWNYCH ORAZ SEKCJI I DZIAŁÓW POLSKIEJ KLASYFIKACJI DZIAŁALNOŚCI (cd.)
ENTITIES OF THE NATIONAL ECONOMY BY SELECTED LEGAL STATUS AND BY SECTIONS AND DIVISIONS OF THE POLISH CLASSIFICATION OF ACTIVITIES (cont.)

WYSZCZEGÓLNIENIE SPECIFICATION a – 31 XII 2011 b – 31 XII 2012 c – przyrost/spadek increase/decrease d – 2011 = 100	Ogółem Grand total	W tym Of which							
		przedsiębiorstwa państwowe state owned enterprises	spółki companies			spółdzielnie co-operatives	fundacje, stowarzyszenia i organizacje społeczne foundation, associations and social organisations	osoby fizyczne prowadzące działalność gospodarczą natural persons conducting economic activity	
			razem total	w tym of which handlowe commercial	cywilne civil partnerships				
Handel; naprawa pojazdów samochodowych^Δ (dok.) Trade; repair of motor vehicles^Δ (cont.)									
Handel hurtowy i detaliczny pojazdami samochodowymi oraz ich naprawa ^Δ	a b c	21971 22904 933	1 1 –	3848 4077 229	1598 1780 182	2250 2297 47	5 5 –	– – –	18104 18806 702
<i>Wholesale and retail trade and repair of motor vehicles and motorcycles</i>	d	104,2	100,0	106,0	111,4	102,1	100,0	x	103,9
Handel hurtowy ^Δ	a	61803	4	31112	22038	9074	133	4	30073
<i>Wholesale trade^Δ</i>	b c d	63659 1856 103,0	4 – 100,0	32516 1404 104,5	23367 1329 106,0	9149 75 100,8	138 5 103,8	6 2 150,0	30501 428 101,4
Handel detaliczny ^Δ	a	100332	1	18406	6423	11983	233	3	81671
<i>Retail trade^Δ</i>	b c d	100562 230 100,2	1 – 100,0	19056 650 103,5	6890 467 107,3	12166 183 101,5	231 -2 99,1	4 1 133,3	81251 -420 99,5
Transport i gospodarka magazynowa	a b	45314 45375	3 3	4906 5153	2660 2904	2246 2249	23 23	1 2	40281 40092
<i>Transportation and storage</i>	c d	61 100,1	– 100,0	247 105,0	244 109,2	3 100,1	– 100,0	1 200,0	-189 99,5
Transport lądowy i rurociągowy ^Δ	a	40876	1	3477	1590	1887	19	–	37365
<i>Land and pipeline transport^Δ</i>	b c d	40639 -237 99,4	1 – 100,0	3668 191 105,5	1786 196 112,3	1882 -5 99,7	19 – 100,0	– – x	36935 -430 98,8
Transport wodny	a	75	–	30	23	7	–	–	43
<i>Water transport</i>	b c d	83 8 110,7	– – x	33 3 110,0	26 3 113,0	7 – 100,0	– – x	– – x	48 5 111,6
Transport lotniczy	a	202	–	95	91	4	1	–	59
<i>Air transport</i>	b c d	245 43 121,3	– – x	96 1 101,1	92 1 101,1	4 – 100,0	1 – 100,0	1 1 x	99 40 167,8
Magazynowanie i działalność usługowa wspomagająca transport	a b c	3178 3350 172	2 2 –	1223 1266 43	894 929 35	329 337 8	3 3 –	1 1 –	1912 2042 130
<i>Warehousing and support activities for transportation</i>	d	105,4	100,0	103,5	103,9	102,4	100,0	100,0	106,8
Działalność pocztowa i kurierska	a	983	–	81	62	19	–	–	902
<i>Postal and courier activities</i>	b c d	1058 75 107,6	– – x	90 9 111,1	71 9 114,5	19 – 100,0	– – x	– – x	968 66 107,3

TABL. 11. PODMIOTY GOSPODARKI NARODOWEJ WEDŁUG WYBRANYCH FORM PRAWNYCH ORAZ SEKCJI I DZIAŁÓW POLSKIEJ KLASYFIKACJI DZIAŁALNOŚCI (cd.)
ENTITIES OF THE NATIONAL ECONOMY BY SELECTED LEGAL STATUS AND BY SECTIONS AND DIVISIONS OF THE POLISH CLASSIFICATION OF ACTIVITIES (cont.)

WYSZCZEGÓLNIENIE SPECIFICATION a – 31 XII 2011 b – 31 XII 2012 c – przyrost/spadek increase/decrease d – 2011 = 100	Ogółem Grand total	W tym Of which							
		przedsiębiorstwa państwowe state owned enterprises	spółki companies			spółdzielnie co-operatives	fundacje, stowarzyszenia i organizacje społeczne foundation, associations and social organisations	osoby fizyczne prowadzące działalność gospodarczą natural persons conducting economic activity	
			razem total	w tym of which					
				handlowe commercial	cywilne civil partnerships				
Zakwaterowanie i gastronomia^Δ	a	16399	–	4976	2398	2578	11	2	11346
	b	17258	–	5391	2692	2699	9	2	11784
Accommodation and catering^Δ	c	859	–	415	294	121	-2	–	438
	d	105,2	x	108,3	112,3	104,7	81,8	100,0	103,9
Zakwaterowanie.....	a	2069	–	716	544	172	6	2	1285
Accommodation	b	2257	–	803	622	181	5	2	1379
	c	188	–	87	78	9	-1	–	94
	d	109,1	x	112,2	114,3	105,2	83,3	100,0	107,3
Gastronomia ^Δ	a	14330	–	4260	1854	2406	5	–	10061
Catering ^Δ	b	15001	–	4588	2070	2518	4	–	10405
	c	671	–	328	216	112	-1	–	344
	d	104,7	x	107,7	111,7	104,7	80,0	x	103,4
Informacja i komunikacja.....	a	30319	3	10256	8168	2088	62	9	19900
Information and communication	b	33054	3	11227	9095	2132	61	9	21663
	c	2735	–	971	927	44	-1	–	1763
	d	109,0	100,0	109,5	111,3	102,1	98,4	100,0	108,9
Działalność wydawnicza.....	a	5324	2	2538	1865	673	52	5	2709
Publishing activities	b	5450	2	2637	1958	679	51	5	2738
	c	126	–	99	93	6	-1	–	29
	d	102,4	100,0	103,9	105,0	100,9	98,1	100,0	101,1
Produkcja filmów, programów telewizyjnych i nagrań ^Δ	a	4128	1	1254	1013	241	2	1	2855
Motion, sound and music publishing activities ^Δ	b	4442	1	1337	1090	247	2	1	3086
	c	314	–	83	77	6	–	–	231
	d	107,6	100,0	106,6	107,6	102,5	100,0	100,0	108,1
Nadawanie programów ogólnodostępnych i abonamentowych	a	285	–	215	185	30	1	–	68
Programming and broadcasting activities	b	284	–	215	184	31	1	–	67
	c	-1	–	–	-1	1	–	–	-1
	d	99,6	x	100,0	99,5	103,3	100,0	x	98,5
Telekomunikacja.....	a	1873	–	785	718	67	–	–	1081
Telecommunications	b	2034	–	861	792	69	–	–	1165
	c	161	–	76	74	2	–	–	84
	d	108,6	x	109,7	110,3	103,0	x	x	107,8
Działalność związana z oprogramowaniem i doradztwo w zakresie informatyki ^Δ	a	14444	–	3767	2898	869	3	3	10644
Computer programming and consultancy activities ^Δ	b	16130	–	4175	3288	887	3	3	11920
	c	1686	–	408	390	18	–	–	1276
	d	111,7	x	110,8	113,5	102,1	100,0	100,0	112,0
Działalność usługowa w zakresie informacji	a	4265	–	1697	1489	208	4	–	2543
Information service activities	b	4714	–	2002	1783	219	4	–	2687
	c	449	–	305	294	11	–	–	144
	d	110,5	x	118,0	119,7	105,3	100,0	x	105,7

TABL. 11. PODMIOTY GOSPODARKI NARODOWEJ WEDŁUG WYBRANYCH FORM PRAWNYCH ORAZ SEKCJI I DZIAŁÓW POLSKIEJ KLASYFIKACJI DZIAŁALNOŚCI (cd.)
ENTITIES OF THE NATIONAL ECONOMY BY SELECTED LEGAL STATUS AND BY SECTIONS AND DIVISIONS OF THE POLISH CLASSIFICATION OF ACTIVITIES (cont.)

WYSZCZEGÓLNIENIE SPECIFICATION a – 31 XII 2011 b – 31 XII 2012 c – przyrost/spadek increase/decrease d – 2011 = 100	Ogółem Grand total	W tym Of which							
		przedsiębiorstwa państwowe state owned enterprises	spółki companies			spółdzielnie co-operatives	fundacje, stowarzyszenia i organizacje społeczne foundation, associations and social organisations	osoby fizyczne prowadzące działalność gospodarczą natural persons conducting economic activity	
			razem total	w tym of which					
				handlowe commercial	cywilne civil partnerships				
Działalność finansowa i ubezpieczeniowa	a	23130	–	3858	3317	541	116	127	18477
	b	23707	–	4276	3725	551	117	132	18533
Financial and insurance activities	c	577	–	418	408	10	1	5	56
	d	102,5	x	110,8	112,3	101,8	100,9	103,9	100,3
Finansowa działalność usługowa ^Δ ...	a	4925	–	2106	1965	141	114	127	2108
Financial service activities ^Δ	b	5343	–	2407	2260	147	114	132	2139
	c	418	–	301	295	6	–	5	31
	d	108,5	x	114,3	115,0	104,3	100,0	103,9	101,5
Ubezpieczenia, reasekuracja i fundusze emerytalne ^Δ	a	307	–	78	74	4	–	–	187
Insurance, reinsurance and pension funding ^Δ	b	315	–	77	73	4	–	–	183
	c	8	–	-1	-1	–	–	–	-4
	d	102,6	x	98,7	98,6	100,0	x	x	97,9
Działalność wspomagająca usługi finansowe oraz ubezpieczenia i fundusze emerytalne	a	17898	–	1674	1278	396	2	–	16182
	b	18049	–	1792	1392	400	3	–	16211
	c	151	–	118	114	4	1	–	29
	d	100,8	x	107,0	108,9	101,0	150,0	x	100,2
Activities auxiliary to financial services and insurance activities									
Obsługa rynku nieruchomości^Δ	a	28205	7	6905	5730	1095	1356	5	7649
	b	29374	6	7495	6286	1122	1350	5	7851
Real estate activities	c	1169	-1	590	556	27	-6	–	202
	d	104,1	85,7	108,5	109,7	102,5	99,6	100,0	102,6
Działalność profesjonalna, naukowa i techniczna	a	80350	16	19969	14287	5682	90	17	58959
	b	85312	16	21697	15898	5799	90	17	62202
Professional, scientific and technical activities	c	4962	–	1728	1611	117	–	–	3243
	d	106,2	100,0	108,7	111,3	102,1	100,0	100,0	105,5
Działalność prawnicza, rachunkowo-księgową i doradztwo podatkowe	a	18922	–	3811	2285	1526	19	–	14929
	b	20379	–	4190	2621	1569	19	–	16010
	c	1457	–	379	336	43	–	–	1081
	d	107,7	x	109,9	114,7	102,8	100,0	x	107,2
Działalność firm centralnych; doradztwo w zarządzaniu ^Δ	a	18145	3	6283	5696	587	15	5	11704
	b	19817	3	7056	6456	600	15	4	12602
	c	1672	–	773	760	13	–	-1	898
	d	109,2	100,0	112,3	113,3	102,2	100,0	80,0	107,7
Działalność w zakresie architektury i inżynierii; badania i analizy techniczne	a	14001	12	3217	2166	1051	30	1	10639
	b	14457	12	3324	2268	1056	29	1	10991
	c	456	–	107	102	5	-1	–	352
	d	103,3	100,0	103,3	104,7	100,5	96,7	100,0	103,3
Architectural and engineering activities; technical testing and analysis									

TABL. 11. PODMIOTY GOSPODARKI NARODOWEJ WEDŁUG WYBRANYCH FORM PRAWNYCH ORAZ SEKCJI I DZIAŁÓW POLSKIEJ KLASYFIKACJI DZIAŁALNOŚCI (cd.)
ENTITIES OF THE NATIONAL ECONOMY BY SELECTED LEGAL STATUS AND BY SECTIONS AND DIVISIONS OF THE POLISH CLASSIFICATION OF ACTIVITIES (cont.)

WYSZCZEGÓLNIENIE SPECIFICATION a – 31 XII 2011 b – 31 XII 2012 c – przyrost/spadek increase/decrease d – 2011 = 100	Ogółem Grand total	W tym Of which						
		przedsiębiorstwa państwowe state owned enterprises	spółki companies			spółdzielnie co-operatives	fundacje, stowarzyszenia i organizacje społeczne foundation, associations and social organisations	osoby fizyczne prowadzące działalność gospodarczą natural persons conducting economic activity
			razem total	w tym of which handlowe commercial	cywilne civil partnerships			
Działalność profesjonalna, naukowa i techniczna (dok.) Professional, scientific and technical activities (cont.)								
Badania naukowe i prace rozwojowe	a 975 b 1063 c 88 d 109,0	– – – x	334 376 42 112,6	298 341 43 114,4	36 35 -1 97,2	3 3 – 100,0	9 9 – 100,0	501 547 46 109,2
Reklama, badanie rynku i opinii publicznej	a 13471 b 14143 c 672 d 105,0	1 1 – 100,0	3918 4199 281 107,2	2746 2985 239 108,7	1172 1214 42 103,6	12 13 1 108,3	1 2 1 200,0	8905 9299 394 104,4
Pozostała działalność profesjonalna, naukowa i techniczna	a 13239 b 13775 c 536 d 104,0	– – – x	2185 2325 140 106,4	1077 1205 128 111,9	1108 1120 12 101,1	11 11 – 100,0	1 1 – 100,0	10909 11306 397 103,6
Działalność weterynaryjna	a 1597 b 1678 c 81 d 105,1	– – – x	221 227 6 102,7	19 22 3 115,8	202 205 3 101,5	– – – x	– – – x	1372 1447 75 105,5
Administrowanie i działalność wspierająca^Δ Administrative and support service activities	a 21867 b 23259 c 1392 d 106,4	1 1 – 100,0	5005 5477 472 109,4	3425 3849 424 112,4	1575 1623 48 103,0	45 46 1 102,2	14 15 1 107,1	16749 17662 913 105,5
Wynajem i dzierżawa	a 2293 b 2493 c 200 d 108,7	– – – x	806 907 101 112,5	533 625 92 117,3	273 282 9 103,3	5 5 – 100,0	– – – x	1471 1569 98 106,7
Działalność związana z zatrudnieniem	a 1290 b 1425 c 135 d 110,5	– – – x	560 665 105 118,8	497 591 94 118,9	63 74 11 117,5	1 2 1 200,0	1 1 – 100,0	711 740 29 104,1
Działalność związana z turystyką ^Δ	a 2875 b 2929 c 54 d 101,9	1 1 – 100,0	1196 1227 31 102,6	872 906 34 103,9	324 321 -3 99,1	5 5 – 100,0	12 12 – 100,0	1651 1672 21 101,3
Działalność detektywistyczna i ochroniarska	a 1435 b 1484 c 49 d 103,4	– – – x	687 726 39 105,7	552 581 29 105,3	135 145 10 107,4	6 5 -1 83,3	– – – x	742 753 11 101,5

TABL. 11. PODMIOTY GOSPODARKI NARODOWEJ WEDŁUG WYBRANYCH FORM PRAWNYCH ORAZ SEKCJI I DZIAŁÓW POLSKIEJ KLASYFIKACJI DZIAŁALNOŚCI (cd.)
ENTITIES OF THE NATIONAL ECONOMY BY SELECTED LEGAL STATUS AND BY SECTIONS AND DIVISIONS OF THE POLISH CLASSIFICATION OF ACTIVITIES (cont.)

WYSZCZEGÓLNIENIE SPECIFICATION a – 31 XII 2011 b – 31 XII 2012 c – przyrost/spadek increase/decrease d – 2011 = 100	Ogółem Grand total	przedsiębiorstwa państwowe state owned enterprises	W tym Of which						
			razem total	spółki companies		spółdzielnie co-operatives	fundacje, stowarzyszenia i organizacje społeczne foundation, associations and social organisations	osoby fizyczne prowadzące działalność gospodarczą natural persons conducting economic activity	
				w tym of which	handlowe commercial				cywilne civil partnerships
Administrowanie i działalność wspierająca^Δ (dok.) Administrative and support service activities (cont.)									
Utrzymanie porządku w budynkach i zagospodarowanie zieleni ^Δ <i>Services to buildings and landscape activities</i>	a b c d	7509 7881 372 105,0	– – – x	755 800 45 106,0	279 310 31 111,1	471 485 14 103,0	25 26 1 104,0	– – – x	6721 7047 326 104,9
Administracyjna obsługa biur; wspomaganie działalności gospodarczej ^Δ <i>Office administrative and business support^Δ</i>	a b c d	6465 7047 582 109,0	– – – x	1001 1152 151 115,1	692 836 144 120,8	309 316 7 102,3	3 3 – 100,0	1 2 1 200,0	5453 5881 428 107,8
Administracja publiczna i obrona narodowa; obowiązkowe zabezpieczenia społeczne Public administration and defence; compulsory social security	a b c d	3507 3494 -13 99,6	– – – x	13 12 -1 92,3	11 10 -1 90,9	2 2 – 100,0	– – – x	2002 2006 4 100,2	19 18 -1 94,7
Edukacja Education	a b c d	21008 24314 3306 115,7	– – – x	2055 2242 187 109,1	1176 1323 147 112,5	879 919 40 104,6	14 15 1 107,1	193 197 4 102,1	12836 13558 722 105,6
Opieka zdrowotna i pomoc społeczna Human health and social work activities	a b c d	28603 30298 1695 105,9	– – – x	2167 2345 178 108,2	1107 1268 161 114,5	1060 1077 17 101,6	20 20 – 100,0	19 19 – 100,0	25403 26907 1504 105,9
Opieka zdrowotna <i>Human health activities</i>	a b c d	26705 28262 1557 105,8	– – – x	1971 2126 155 107,9	1044 1188 144 113,8	927 938 11 101,2	14 12 -2 85,7	5 5 – 100,0	24452 25858 1406 105,8
Pomoc społeczna z zakwaterowaniem <i>Residential care activities</i>	a b c d	452 473 21 104,6	– – – x	59 68 9 115,3	33 43 10 130,3	26 25 -1 96,2	– – – x	6 5 -1 83,3	141 143 2 101,4
Pomoc społeczna bez zakwaterowania <i>Social work activities without accommodation</i>	a b c d	1446 1563 117 108,1	– – – x	137 151 14 110,2	30 37 7 123,3	107 114 7 106,5	6 8 2 133,3	8 9 1 112,5	810 906 96 111,9

TABL. 11. **PODMIOTY GOSPODARKI NARODOWEJ WEDŁUG WYBRANYCH FORM PRAWNYCH ORAZ SEKCJI I DZIAŁÓW POLSKIEJ KLASYFIKACJI DZIAŁALNOŚCI (dok.)**
ENTITIES OF THE NATIONAL ECONOMY BY SELECTED LEGAL STATUS AND BY SECTIONS AND DIVISIONS OF THE POLISH CLASSIFICATION OF ACTIVITIES (cont.)

WYSZCZEGÓLNIENIE SPECIFICATION a – 31 XII 2011 b – 31 XII 2012 c – przyrost/spadek increase/decrease d – 2011 = 100	Ogółem Grand total	W tym Of which							
		przedsiębiorstwa państwowe state owned enterprises	spółki companies			spółdzielnie co-operatives	fundacje, stowarzyszenia i organizacje społeczne foundation, associations and social organisations	osoby fizyczne prowadzące działalność gospodarczą natural persons conducting economic activity	
			razem total	w tym of which					
				handlowe commercial	cywilne civil partnerships				
Działalność związana z kulturą, rozrywką i rekreacją	a	10300	–	1568	894	674	7	2489	5446
	b	10701	–	1656	968	688	7	2625	5647
	c	401	–	88	74	14	–	136	201
Arts, entertainment and recreation	d	103,9	x	105,6	108,3	102,1	100,0	105,5	103,7
Działalność twórcza związana z kulturą i rozrywką	a	3660	–	435	215	220	3	14	2924
	b	3848	–	454	233	221	3	17	3091
Creative, arts and entertainment activities	c	188	–	19	18	1	–	3	167
	d	105,1	x	104,4	108,4	100,5	100,0	121,4	105,7
Działalność bibliotek, archiwów, muzeów oraz pozostała działalność związana z kulturą	a	638	–	79	63	16	–	3	149
	b	655	–	81	65	16	–	3	164
Libraries, archives, museums and other cultural activities	c	17	–	2	2	–	–	–	15
	d	102,7	x	102,5	103,2	100,0	x	100,0	110,1
Działalność związana z grami losowymi i zakładami wzajemnymi	a	235	–	81	73	8	–	–	154
	b	209	–	84	75	9	–	–	125
Gambling and betting activities	c	-26	–	3	2	1	–	–	-29
	d	88,9	x	103,7	102,7	112,5	x	x	81,2
Działalność sportowa, rozrywkowa i rekreacyjna	a	5767	–	973	543	430	4	2472	2219
	b	5989	–	1037	595	442	4	2605	2267
Sports activities and amusement and recreation activities	c	222	–	64	52	12	–	133	48
	d	103,8	x	106,6	109,6	102,8	100,0	105,4	102,2
Pozostała działalność usługowa	a	39651	1	1963	670	1292	23	13006	18682
	b	41255	1	2099	769	1329	23	13997	19119
Other service activities	c	1604	–	136	99	37	–	991	437
	d	104,0	100,0	106,9	114,8	102,9	100,0	107,6	102,3
Działalność organizacji członkowskich	a	19016	–	14	13	–	13	13005	19
	b	20049	–	18	17	–	13	13995	18
Activities of membership organisations	c	1033	–	4	4	–	–	990	-1
	d	105,4	x	128,6	130,8	x	100,0	107,6	94,7
Naprawa i konserwacja komputerów i artykułów użytku osobistego i domowego	a	5679	1	498	176	322	3	–	5174
	b	5703	1	525	199	326	3	–	5171
Repair of computers and personal and household goods	c	24	–	27	23	4	–	–	-3
	d	100,4	100,0	105,4	113,1	101,2	100,0	x	99,9
Pozostała indywidualna działalność usługowa	a	14956	–	1451	481	970	7	1	13489
	b	15503	–	1556	553	1003	7	2	13930
Other personal service activities	c	547	–	105	72	33	–	1	441
	d	103,7	x	107,2	115,0	103,4	100,0	200,0	103,3

TABL. 12. PODMIOTY GOSPODARKI NARODOWEJ WEDŁUG WYBRANYCH FORM PRAWNYCH
ORAZ PODREGIONÓW I POWIATÓW
ENTITIES OF THE NATIONAL ECONOMY BY SELECTED LEGAL STATUS AND BY
SUBREGIONS AND POWIATS

WYSZCZEGÓLNIENIE SPECIFICATION a – 31 XII 2011 b – 31 XII 2012 c – przyrost/spadek increase/decrease d – 2011 = 100	Ogółem Grand total	W tym					Of which			
		przedsiębiorstwa państwowe state owned enterprises	spółki companies			spółdzielnie co- operatives	fundacje, stowarzyszenia i organizacje społeczne fundation, associations and social organisations	osoby fizyczne prowadzące działalność gospodarczą natural persons conducting economic activity		
			razem total	w tym of which				razem total	w tym zagraniczne of which foreign	
				handlowe commercial	cywilne civil partnerships					
OGÓŁEM..... a	675099	74	150721	95912	54541	3115	18255	472147	648	
TOTAL b	699212	70	160518	104836	55391	3110	19402	482381	680	
c	24113	-4	9797	8924	850	-5	1147	10234	32	
d	103,6	94,6	106,5	109,3	101,6	99,8	106,3	102,2	104,9	
Podregion/Subregion a	44686	2	4735	2305	2370	300	1467	35276	8	
ciechanowsko-płocki b	45732	2	4921	2460	2400	304	1526	35743	9	
c	1046	-	186	155	30	4	59	467	1	
d	102,3	100,0	103,9	106,7	101,3	101,3	104,0	101,3	112,5	
Powiaty: Powiats:										
ciechanowski.....	a	6769	-	656	307	340	47	215	5363	2
b	6927	-	668	319	340	47	222	5446	2	
c	158	-	12	12	-	-	7	83	-	
d	102,3	x	101,8	103,9	100,0	100,0	103,3	101,5	100,0	
gostyniński.....	a	3279	-	285	128	152	33	99	2646	-
b	3213	-	296	134	156	33	101	2549	-	
c	-66	-	11	6	4	-	2	-97	-	
d	98,0	x	103,9	104,7	102,6	100,0	102,0	96,3	x	
mławski.....	a	4786	-	471	211	256	28	159	3790	-
b	4857	-	491	233	254	28	163	3796	-	
c	71	-	20	22	-2	-	4	6	-	
d	101,5	x	104,2	110,4	99,2	100,0	102,5	100,2	x	
płocki	a	6264	-	481	195	268	45	240	5087	2
b	6508	-	509	220	271	49	253	5263	2	
c	244	-	28	25	3	4	13	176	-	
d	103,9	x	105,8	112,8	101,1	108,9	105,4	103,5	100,0	
płoński.....	a	5894	-	537	261	268	46	187	4751	-
b	6037	-	555	273	274	45	196	4826	-	
c	143	-	18	12	6	-1	9	75	-	
d	102,4	x	103,4	104,6	102,2	97,8	104,8	101,6	x	
sierpecki.....	a	3055	-	211	91	113	23	134	2418	1
b	3149	-	228	104	117	23	139	2472	2	
c	94	-	17	13	4	-	5	54	1	
d	103,1	x	108,1	114,3	103,5	100,0	103,7	102,2	200,0	
żuromiński.....	a	2529	-	123	59	57	19	76	2133	-
b	2597	-	136	71	58	19	78	2177	-	
c	68	-	13	12	1	-	2	44	-	
d	102,7	x	110,6	120,3	101,8	100,0	102,6	102,1	x	

TABL. 12. PODMIOTY GOSPODARKI NARODOWEJ WEDŁUG WYBRANYCH FORM PRAWNYCH
ORAZ PODREGIONÓW I POWIATÓW (cd.)
ENTITIES OF THE NATIONAL ECONOMY BY SELECTED LEGAL STATUS AND BY
SUBREGIONS AND POWIATS (cont.)

WYSZCZEGÓLNIENIE <i>SPECIFICATION</i>	Ogółem <i>Grand total</i>	przedsiębiorstwa państwowe <i>state owned enterprises</i>	W tym <i>Of which</i>			spółdzielnie <i>co-operatives</i>	fundacje, stowarzyszenia i organizacje społeczne <i>fundation, associations and social organisations</i>	osoby fizyczne prowadzące działalność gospodarczą <i>natural persons conducting economic activity</i>	
			razem <i>total</i>	spółki <i>companies</i>				razem <i>total</i>	w tym zagraniczne <i>of which foreign</i>
				w tym <i>of which</i>					
				handlowe <i>commercial</i>	cywilne <i>civil partnerships</i>				
<i>a – 31 XII 2011</i>									
<i>b – 31 XII 2012</i>									
<i>c – przyrost/spadek increase/decrease</i>									
<i>d – 2011 = 100</i>									
Podregion (dok.) / Subregion (cont.)									
ciechanowsko-płocki									
Miasto na prawach powiatu <i>City with powiat status</i>									
Płock..... <i>a</i>	12110	2	1971	1053	916	59	357	9088	3
<i>b</i>	12444	2	2038	1106	930	60	374	9214	3
<i>c</i>	334	–	67	53	14	1	17	126	–
<i>d</i>	102,8	100,0	103,4	105,0	101,5	101,7	104,8	101,4	100,0
Podregion/Subregion ostrołęcko-siedlecki									
<i>a</i>	55832	2	5147	2136	2961	417	1923	44852	7
<i>b</i>	57182	2	5294	2243	2997	417	2018	45651	10
<i>c</i>	1350	–	147	107	36	–	95	799	3
<i>d</i>	102,4	100,0	102,9	105,0	101,2	100,0	104,9	101,8	142,9
Powiaty: <i>Powiats:</i>									
łosicki..... <i>a</i>	2155	–	152	66	82	27	97	1698	–
<i>b</i>	2196	–	152	71	77	31	100	1724	–
<i>c</i>	41	–	–	5	-5	4	3	26	–
<i>d</i>	101,9	x	100,0	107,6	93,9	114,8	103,1	101,5	x
makowski..... <i>a</i>	3462	–	258	99	157	33	130	2795	–
<i>b</i>	3463	–	256	95	159	33	133	2787	–
<i>c</i>	1	–	-2	-4	2	–	3	-8	–
<i>d</i>	100,0	x	99,2	96,0	101,3	100,0	102,3	99,7	x
ostrołęcki <i>a</i>	4437	–	270	84	181	18	161	3680	1
<i>b</i>	4708	–	277	88	184	18	170	3889	1
<i>c</i>	271	–	7	4	3	–	9	209	–
<i>d</i>	106,1	x	102,6	104,8	101,7	100,0	105,6	105,7	100,0
ostrowski..... <i>a</i>	5963	1	556	175	369	38	169	4869	1
<i>b</i>	6122	1	579	187	377	36	176	4993	1
<i>c</i>	159	–	23	12	8	-2	7	124	–
<i>d</i>	102,7	100,0	104,1	106,9	102,2	94,7	104,1	102,5	100,0
przasnyski..... <i>a</i>	3438	–	256	92	158	33	114	2754	1
<i>b</i>	3498	–	261	98	157	33	123	2770	1
<i>c</i>	60	–	5	6	-1	–	9	16	–
<i>d</i>	101,7	x	102,0	106,5	99,4	100,0	107,9	100,6	100,0
pułtusi..... <i>a</i>	3746	–	276	123	148	24	132	3046	–
<i>b</i>	3825	–	286	129	152	24	140	3091	1
<i>c</i>	79	–	10	6	4	–	8	45	1
<i>d</i>	102,1	x	103,6	104,9	102,7	100,0	106,1	101,5	x

TABL. 12. PODMIOTY GOSPODARKI NARODOWEJ WEDŁUG WYBRANYCH FORM PRAWNYCH
ORAZ PODREGIONÓW I POWIATÓW (cd.)
ENTITIES OF THE NATIONAL ECONOMY BY SELECTED LEGAL STATUS AND BY
SUBREGIONS AND POWIATS (cont.)

WYSZCZEGÓLNIENIE SPECIFICATION a – 31 XII 2011 b – 31 XII 2012 c – przyrost/spadek increase/decrease d – 2011 = 100	Ogółem Grand total	przedsiębiorstwa państwowe state owned enterprises	W tym Of which				spółdzielnie co- operatives	fundacje, stowarzyszenia i organizacje społeczne foundation, associations and social organisations	osoby fizyczne prowadzące działalność gospodarczą natural persons conducting economic activity	
			razem total	spółki companies		razem total			w tym z zagranicy of which foreign	
				w tym of which						
				handlowe commercial	cywilne civil partnerships					
Podregion (dok.) / Subregion (cont.) ostrolęcko-siedlecki										
Powiaty (dok.): Powiats (cont.):										
siedlecki	a	4954	–	354	125	227	31	221	4083	–
	b	5050	–	366	137	227	35	229	4133	–
	c	96	–	12	12	–	4	8	50	–
	d	101,9	x	103,4	109,6	100,0	112,9	103,6	101,2	x
sokołowski.....	a	3807	–	322	128	193	30	165	3029	1
	b	3868	–	333	134	198	31	172	3057	2
	c	61	–	11	6	5	1	7	28	1
	d	101,6	x	103,4	104,7	102,6	103,3	104,2	100,9	200,0
węgrowski.....	a	4474	–	348	123	222	29	201	3636	2
	b	4606	–	357	127	227	29	208	3735	3
	c	132	–	9	4	5	–	7	99	1
	d	103,0	x	102,6	103,3	102,3	100,0	103,5	102,7	150,0
wyszkowski.....	a	5820	–	593	233	352	36	131	4798	–
	b	5969	–	616	250	357	36	139	4887	–
	c	149	–	23	17	5	–	8	89	–
	d	102,6	x	103,9	107,3	101,4	100,0	106,1	101,9	x
Miasta na prawach powiatu: Cities with powiat status:										
Ostrolęka.....	a	5697	–	678	336	342	83	159	4488	–
	b	5774	–	697	355	342	78	167	4494	–
	c	77	–	19	19	–	-5	8	6	–
	d	101,4	x	102,8	105,7	100,0	94,0	105,0	100,1	x
Siedlce.....	a	7879	1	1084	552	530	35	243	5976	1
	b	8103	1	1114	572	540	33	261	6091	1
	c	224	–	30	20	10	-2	18	115	–
	d	102,8	100,0	102,8	103,6	101,9	94,3	107,4	101,9	100,0

TABL. 12. PODMIOTY GOSPODARKI NARODOWEJ WEDŁUG WYBRANYCH FORM PRAWNYCH
ORAZ PODREGIONÓW I POWIATÓW (cd.)
ENTITIES OF THE NATIONAL ECONOMY BY SELECTED LEGAL STATUS AND BY
SUBREGIONS AND POWIATS (cont.)

WYSZCZEGÓLNIENIE SPECIFICATION a – 31 XII 2011 b – 31 XII 2012 c – przyrost/spadek increase/decrease d – 2011 = 100	Ogółem Grand total	W tym					Of which			
		przedsiębiorstwa państwowe state owned enterprises	spółki companies			spółdzielnie co-operatives	fundacje, stowarzyszenia i organizacje społeczne fundation, associations and social organisations	osoby fizyczne prowadzące działalność gospodarczą natural persons conducting economic activity		
			razem total	w tym of which				razem total	w tym zagraniczne of which foreign	
				handlowe commercial	cywilne civil partnerships					
Podregion/Subregion	a	50341	2	5762	2420	3294	222	1348	40354	221
radomski	b	51213	2	5893	2563	3278	222	1422	40768	211
	c	872	–	131	143	-16	–	74	414	-10
	d	101,7	100,0	102,3	105,9	99,5	100,0	105,5	101,0	95,5
Powiaty: Powiats:										
białobrzegi.....	a	2527	1	343	117	219	14	97	1924	–
	b	2572	1	375	142	222	14	106	1923	–
	c	45	–	32	25	3	–	9	-1	–
	d	101,8	100,0	109,3	121,4	101,4	100,0	109,3	99,9	x
kozienicki.....	a	4014	–	325	122	192	29	154	3215	1
	b	4074	–	328	122	195	29	154	3255	1
	c	60	–	3	–	3	–	–	40	–
	d	101,5	x	100,9	100,0	101,6	100,0	100,0	101,2	100,0
lipski.....	a	2581	–	142	42	94	21	95	2136	–
	b	2610	–	147	46	95	21	99	2138	–
	c	29	–	5	4	1	–	4	2	–
	d	101,1	x	103,5	109,5	101,1	100,0	104,2	100,1	x
przysuski.....	a	2622	–	151	55	88	15	90	2161	–
	b	2655	–	155	61	86	15	99	2161	–
	c	33	–	4	6	-2	–	9	–	–
	d	101,3	x	102,6	110,9	97,7	100,0	110,0	100,0	x
radomski.....	a	9704	–	796	309	480	32	269	8055	38
	b	9965	–	822	325	490	32	281	8258	36
	c	261	–	26	16	10	–	12	203	-2
	d	102,7	x	103,3	105,2	102,1	100,0	104,5	102,5	94,7
szydlowiecki.....	a	2727	–	247	72	170	16	90	2206	–
	b	2790	–	254	79	170	16	99	2237	–
	c	63	–	7	7	–	–	9	31	–
	d	102,3	x	102,8	109,7	100,0	100,0	110,0	101,4	x
zwolenicki.....	a	1903	–	116	46	67	20	60	1579	–
	b	1976	–	119	47	69	20	65	1629	–
	c	73	–	3	1	2	–	5	50	–
	d	103,8	x	102,6	102,2	103,0	100,0	108,3	103,2	x
Miasto na prawach powiatu City with powiat status										
Radom.....	a	24263	1	3642	1657	1984	75	493	19078	182
	b	24571	1	3693	1741	1951	75	519	19167	174
	c	308	–	51	84	-33	–	26	89	-8
	d	101,3	100,0	101,4	105,1	98,3	100,0	105,3	100,5	95,6

TABL. 12. PODMIOTY GOSPODARKI NARODOWEJ WEDŁUG WYBRANYCH FORM PRAWNYCH
ORAZ PODREGIONÓW I POWIATÓW (cd.)
ENTITIES OF THE NATIONAL ECONOMY BY SELECTED LEGAL STATUS AND BY
SUBREGIONS AND POWIATS (cont.)

WYSZCZEGÓLNIENIE SPECIFICATION a – 31 XII 2011 b – 31 XII 2012 c – przyrost/spadek increase/decrease d – 2011 = 100	Ogółem Grand total	W tym					Of which			
		przedsiębiorstwa państwowe state owned enterprises	spółki companies			spółdzielnie co-operatives	fundacje, stowarzyszenia i organizacje społeczne foundation, associations and social organisations	osoby fizyczne prowadzące działalność gospodarczą natural persons conducting economic activity		
			razem total	w tym of which				razem total	w tym zagraniczne of which foreign	
				handlowe commercial	cywilne civil partnerships					
Podregion/Subregion	a	340848	61	104926	74121	30795	1558	10198	209090	333
m.st. Warszawa	b	355083	59	112725	81425	31290	1550	10872	213665	363
	c	14235	-2	7799	7304	495	-8	674	4575	30
	d	104,2	96,7	107,4	109,9	101,6	99,5	106,6	102,2	109,0
Miasto na prawach powiatu City with powiat status										
m.st. Warszawa.....	a	340848	61	104926	74121	30795	1558	10198	209090	333
	b	355083	59	112725	81425	31290	1550	10872	213665	363
	c	14235	-2	7799	7304	495	-8	674	4575	30
	d	104,2	96,7	107,4	109,9	101,6	99,5	106,6	102,2	109,0
Podregion/Subregion	a	81319	1	10724	4437	6253	273	1559	65504	18
warszawski wschodni	b	84329	1	11233	4787	6404	272	1677	67529	23
	c	3010	-	509	350	151	-1	118	2025	5
	d	103,7	100,0	104,7	107,9	102,4	99,6	107,6	103,1	127,8
Powiaty: Powiats:										
garwoliński.....	a	6945	-	520	187	327	34	224	5732	1
	b	7117	-	539	199	333	34	231	5851	1
	c	172	-	19	12	6	-	7	119	-
	d	102,5	x	103,7	106,4	101,8	100,0	103,1	102,1	100,0
legionowski.....	a	14701	-	2208	881	1321	41	234	11725	4
	b	15234	-	2284	942	1336	41	257	12107	7
	c	533	-	76	61	15	-	23	382	3
	d	103,6	x	103,4	106,9	101,1	100,0	109,8	103,3	175,0
miński.....	a	12686	-	1394	616	776	57	317	10331	5
	b	13192	-	1463	654	804	56	337	10661	5
	c	506	-	69	38	28	-1	20	330	-
	d	104,0	x	104,9	106,2	103,6	98,2	106,3	103,2	100,0
nowodworski.....	a	6908	-	923	416	502	34	150	5397	1
	b	7173	-	980	455	519	33	164	5562	1
	c	265	-	57	39	17	-1	14	165	-
	d	103,8	x	106,2	109,4	103,4	97,1	109,3	103,1	100,0
otwocki.....	a	14407	1	2180	971	1203	53	272	11360	5
	b	14775	1	2276	1039	1228	53	291	11564	7
	c	368	-	96	68	25	-	19	204	2
	d	102,6	100,0	104,4	107,0	102,1	100,0	107,0	101,8	140,0
wołomiński.....	a	25672	-	3499	1366	2124	54	362	20959	2
	b	26838	-	3691	1498	2184	55	397	21784	2
	c	1166	-	192	132	60	1	35	825	-
	d	104,5	x	105,5	109,7	102,8	101,9	109,7	103,9	100,0

TABL. 12. PODMIOTY GOSPODARKI NARODOWEJ WEDŁUG WYBRANYCH FORM PRAWNYCH
ORAZ PODREGIONÓW I POWIATÓW (dok.)
ENTITIES OF THE NATIONAL ECONOMY BY SELECTED LEGAL STATUS AND BY
SUBREGIONS AND POWIATS (cont.)

WYSZCZEGÓLNIENIE SPECIFICATION a – 31 XII 2011 b – 31 XII 2012 c – przyrost/spadek increase/decrease d – 2011 = 100	Ogółem Grand total	W tym					Of which			
		przedsiębiorstwa państwowe state owned enterprises	spółki companies			spółdzielnie co- operatives	fundacje, stowarzyszenia i organizacje społeczne fundation, associations and social organisations	osoby fizyczne prowadzące działalność gospodarczą natural persons conducting economic activity		
			razem total	w tym of which				razem total	w tym zagraniczne of which foreign	
				handlowe commercial	cywilne civil partnerships					
Podregion/Subregion	a	102073	6	19427	10493	8868	345	1760	77071	61
warszawski zachodni	b	105673	4	20452	11358	9022	345	1887	79025	64
	c	3600	-2	1025	865	154	-	127	1954	3
	d	103,5	66,7	105,3	108,2	101,7	100,0	107,2	102,5	104,9
Powiaty: Powiats:										
grodziski.....	a	11059	1	1580	753	821	23	202	8924	5
	b	11419	1	1654	812	835	23	216	9125	6
	c	360	-	74	59	14	-	14	201	1
	d	103,3	100,0	104,7	107,8	101,7	100,0	106,9	102,3	120,0
grójecki.....	a	8232	-	1128	407	705	61	254	6347	23
	b	8407	-	1158	427	714	61	264	6426	23
	c	175	-	30	20	9	-	10	79	-
	d	102,1	x	102,7	104,9	101,3	100,0	103,9	101,2	100,0
piaseczyński.....	a	25256	-	6067	4060	1997	75	410	17845	21
	b	26600	-	6532	4485	2035	75	453	18534	20
	c	1344	-	465	425	38	-	43	689	-1
	d	105,3	x	107,7	110,5	101,9	100,0	110,5	103,9	95,2
pruszkowski.....	a	24897	2	5133	2781	2344	59	302	18791	7
	b	25593	1	5337	2947	2381	59	326	19179	7
	c	696	-1	204	166	37	-	24	388	-
	d	102,8	50,0	104,0	106,0	101,6	100,0	107,9	102,1	100,0
sochaczewski.....	a	8485	1	1181	351	823	41	179	6679	-
	b	8620	-	1220	382	831	41	194	6711	1
	c	135	-1	39	31	8	-	15	32	1
	d	101,6	x	103,3	108,8	101,0	100,0	108,4	100,5	x
warszawski zachodni...	a	15935	2	3515	1840	1669	46	244	11727	5
	b	16712	2	3706	1989	1711	45	258	12247	6
	c	777	-	191	149	42	-1	14	520	1
	d	104,9	100,0	105,4	108,1	102,5	97,8	105,7	104,4	120,0
żyrardowski.....	a	8209	-	823	301	509	40	169	6758	-
	b	8322	-	845	316	515	41	176	6803	1
	c	113	-	22	15	6	1	7	45	1
	d	101,4	x	102,7	105,0	101,2	102,5	104,1	100,7	x

TABL.13. SPÓŁKI HANDLOWE WEDŁUG FORM PRAWNYCH ORAZ SEKCJI I DZIAŁÓW POLSKIEJ
KLASYFIKACJI DZIAŁALNOŚCI
COMMERCIAL COMPANIES BY LEGAL STATUS AND SECTIONS AND DIVISIONS OF THE POLISH
CLASSIFICATION OF ACTIVITIES

WYSZCZEGÓLNIENIE SPECIFICATION	Ogółem Grand total	Spółki kapitałowe Companies			Spółki osobowe Partnerships					
		razem total	akcyjne joint stock	z ograniczoną odpowiedzialnością limited liability	razem total	partner- skie profe- ssjonal	jawne registe- red	koman- dytowe limited	koman- dytowo- akcyjne limited joint-stock	
<i>a – 31 XII 2011</i>										
<i>b – 31 XII 2012</i>										
<i>c – przyrost/spadek increase/decrease</i>										
<i>d – 2011 = 100</i>										
O G Ó Ł E M.....	a	95912	86136	3290	82846	9776	257	6213	2732	574
TOTAL	b	104836	93754	3500	90254	11082	276	6385	3363	1058
	c	8924	7618	210	7408	1306	19	172	631	484
	d	109,3	108,8	106,4	108,9	113,4	107,4	102,8	123,1	184,3
w tym: of which:										
Rolnictwo, leśnictwo, lowiectwo i rybactwo	a	580	478	16	462	102	–	98	4	–
Agriculture, forestry and fishing	b	724	601	20	581	123	–	102	7	14
	c	144	123	4	119	21	–	4	3	14
	d	124,8	125,7	125,0	125,8	120,6	x	104,1	175,0	x
Uprawy rolne, chów i hodowla zwierząt, łowiectwo ^Δ	a	515	421	11	410	94	–	90	4	–
<i>Crop and animal production, hunting^Δ</i>	b	648	537	13	524	111	–	94	4	13
	c	133	116	2	114	17	–	4	–	13
	d	125,8	127,6	118,2	127,8	118,1	x	104,4	100,0	x
Leśnictwo i pozyskiwanie drewna	a	46	39	4	35	7	–	7	–	–
<i>Forestry and logging</i>	b	54	43	5	38	11	–	7	3	1
	c	8	4	1	3	4	–	–	3	1
	d	117,4	110,3	125,0	108,6	157,1	x	100,0	–	x
Rybactwo	a	19	18	1	17	1	–	1	–	–
<i>Fishing and aquaculture</i>	b	22	21	2	19	1	–	1	–	–
	c	3	3	1	2	–	–	–	–	–
	d	115,8	116,7	200,0	111,8	100,0	x	100,0	x	x
Przemysł.....	a	11323	10214	556	9658	1109	–	884	192	33
Industry	b	12358	11129	591	10538	1229	–	894	260	75
	c	1035	915	35	880	120	–	10	68	42
	d	109,1	109,0	106,3	109,1	110,8	x	101,1	135,4	227,3
Górnictwo i wydobywanie	a	319	288	11	277	31	–	18	9	4
<i>Mining and quarrying</i>	b	355	321	11	310	34	–	19	9	6
	c	36	33	–	33	3	–	1	–	2
	d	111,3	111,5	100,0	111,9	109,7	x	105,6	100,0	150,0
wydobywanie węgla kamiennego i węgla brunatnego (lignitu)	a	15	14	1	13	1	–	–	–	1
<i>mining of coal and lignite</i>	b	21	19	1	18	2	–	–	–	2
	c	6	5	–	5	1	–	–	–	1
	d	140,0	135,7	100,0	138,5	200,0	x	x	x	200,0
górnictwo ropy naftowej i gazu ziemnego	a	90	80	2	78	10	–	8	1	1
<i>extraction of crude petroleum and natural gas</i>	b	93	84	2	82	9	–	8	–	1
	c	3	4	–	4	-1	–	–	-1	–
	d	103,3	105,0	100,0	105,1	90,0	x	100,0	x	100,0
górnictwo rud metali	a	8	8	–	8	–	–	–	–	–
<i>mining of metal ores</i>	b	8	8	–	8	–	–	–	–	–
	c	–	–	–	–	–	–	–	–	–
	d	100,0	100,0	x	100,0	x	x	x	x	x
pozostałe górnictwo i wydobywanie	a	150	137	7	130	13	–	10	1	2
<i>other mining and quarrying</i>	b	162	146	7	139	16	–	11	2	3
	c	12	9	–	9	3	–	1	1	1
	d	108,0	106,6	100,0	106,9	123,1	x	110,0	200,0	150,0

TABL.13. SPÓŁKI HANDLOWE WEDŁUG FORM PRAWNYCH ORAZ SEKCJI I DZIAŁÓW POLSKIEJ
KLASYFIKACJI DZIAŁALNOŚCI (cd.)
COMMERCIAL COMPANIES BY LEGAL STATUS AND SECTIONS AND DIVISIONS OF THE POLISH
CLASSIFICATION OF ACTIVITIES (cont.)

WYSZCZEGÓLNIENIE <i>SPECIFICATION</i>		Spółki kapitałowe <i>Companies</i>			Spółki osobowe <i>Partnerships</i>					
		Ogółem <i>Grand total</i>	razem <i>total</i>	akcyjne <i>joint stock</i>	z ograni- czoną odpo- wiedzial- nością <i>limited liability</i>	razem <i>total</i>	partner- skie <i>profe- ssional</i>	jawne <i>registe- red</i>	koman- dytowe <i>limited</i>	koman- dytowo- akcyjne <i>limited joint-stock</i>
<i>a – 31 XII 2011</i>										
<i>b – 31 XII 2012</i>										
<i>c – przyrost/spadek increase/decrease</i>										
<i>d – 2011 = 100</i>										
Przemysł (cd.) Industry (cont.)										
Górnictwo i wydobywanie (dok.) <i>Mining and quarrying (cont.)</i>										
działalność usługowa	<i>a</i>	56	49	1	48	7	–	–	7	–
wspomagająca górnictwo ^Δ	<i>b</i>	71	64	1	63	7	–	–	7	–
<i>mining support service activities</i>	<i>c</i>	15	15	–	15	–	–	–	–	–
	<i>d</i>	126,8	130,6	100,0	131,3	100,0	x	x	100,0	x
Przetwórstwo przemysłowe <i>Manufacturing</i>	<i>a</i>	9494	8485	434	8051	1009	–	841	143	25
	<i>b</i>	10114	9020	459	8561	1094	–	844	195	55
	<i>c</i>	620	535	25	510	85	–	3	52	30
	<i>d</i>	106,5	106,3	105,8	106,3	108,4	x	100,4	136,4	220,0
produkcja artykułów spożywczych <i>manufacture of food products</i>	<i>a</i>	1303	1096	64	1032	207	–	187	16	4
	<i>b</i>	1374	1149	63	1086	225	–	184	32	9
	<i>c</i>	71	53	-1	54	18	–	-3	16	5
	<i>d</i>	105,4	104,8	98,4	105,2	108,7	x	98,4	200,0	225,0
produkcja napojów..... <i>manufacture of beverages</i>	<i>a</i>	194	177	19	158	17	–	9	5	3
	<i>b</i>	208	191	20	171	17	–	9	5	3
	<i>c</i>	14	14	1	13	–	–	–	–	–
	<i>d</i>	107,2	107,9	105,3	108,2	100,0	x	100,0	100,0	100,0
produkcja wyrobów tytoniowych <i>manufacture of tobacco products</i>	<i>a</i>	10	10	2	8	–	–	–	–	–
	<i>b</i>	9	9	2	7	–	–	–	–	–
	<i>c</i>	-1	-1	–	-1	–	–	–	–	–
	<i>d</i>	90,0	90,0	100,0	87,5	x	x	x	x	x
produkcja wyrobów tekstylnych <i>manufacture of textiles</i>	<i>a</i>	139	128	5	123	11	–	11	–	–
	<i>b</i>	154	138	5	133	16	–	13	1	2
	<i>c</i>	15	10	–	10	5	–	2	1	2
	<i>d</i>	110,8	107,8	100,0	108,1	145,5	x	118,2	x	x
produkcja odzieży..... <i>manufacture of wearing apparel</i>	<i>a</i>	490	446	8	438	44	–	41	3	–
	<i>b</i>	514	464	8	456	50	–	41	9	–
	<i>c</i>	24	18	–	18	6	–	–	6	–
	<i>d</i>	104,9	104,0	100,0	104,1	113,6	x	100,0	300,0	x
produkcja skór i wyrobów skórzanych ^Δ <i>manufacture of leather and related products</i>	<i>a</i>	111	94	5	89	17	–	17	–	–
	<i>b</i>	116	99	5	94	17	–	17	–	–
	<i>c</i>	5	5	–	5	–	–	–	–	–
	<i>d</i>	104,5	105,3	100,0	105,6	100,0	x	100,0	x	x
produkcja wyrobów z drewna, korka, słomy i wikliny ^Δ <i>manufacture of products of wood cork, straw and wicker^Δ</i>	<i>a</i>	472	428	16	412	44	–	37	6	1
	<i>b</i>	498	455	19	436	43	–	36	6	1
	<i>c</i>	26	27	3	24	-1	–	-1	–	–
	<i>d</i>	105,5	106,3	118,8	105,8	97,7	x	97,3	100,0	100,0
produkcja papieru i wyrobów z papieru <i>manufacture of paper and paper products</i>	<i>a</i>	228	203	10	193	25	–	21	4	–
	<i>b</i>	238	211	9	202	27	–	21	5	1
	<i>c</i>	10	8	-1	9	2	–	–	1	1
	<i>d</i>	104,4	103,9	90,0	104,7	108,0	x	100,0	125,0	x

TABL.13. SPÓŁKI HANDLOWE WEDŁUG FORM PRAWNYCH ORAZ SEKCJI I DZIAŁÓW POLSKIEJ
KLASYFIKACJI DZIAŁALNOŚCI (cd.)
COMMERCIAL COMPANIES BY LEGAL STATUS AND SECTIONS AND DIVISIONS OF THE POLISH
CLASSIFICATION OF ACTIVITIES (cont.)

WYSZCZEGÓLNIENIE <i>SPECIFICATION</i>		Spółki kapitałowe <i>Companies</i>			Spółki osobowe <i>Partnerships</i>					
		Ogółem <i>Grand total</i>	razem <i>total</i>	akcyjne <i>joint stock</i>	z ograni- czoną odpo- wiedzial- nością <i>limited</i> <i>liability</i>	razem <i>total</i>	partner- skie <i>profe- ssional</i>	jawne <i>registe- red</i>	koman- dytowe <i>limited</i>	koman- dytowo- akcyjne <i>limited</i> <i>joint-stock</i>
<i>a – 31 XII 2011</i>										
<i>b – 31 XII 2012</i>										
<i>c – przyrost/spadek increase/decrease</i>										
<i>d – 2011 = 100</i>										
Przemysł (cd.) Industry (cont.)										
Przetwórstwo przemysłowe (cd.) <i>Manufacturing (cont.)</i>										
poligrafia i reprodukcja zapisanych nośników informacji <i>printing and reproduction of recorded media</i>	<i>a</i> <i>b</i> <i>c</i> <i>d</i>	786 858 72 109,2	695 753 58 108,3	22 26 4 118,2	673 727 54 108,0	91 105 14 115,4	– – – x	66 70 4 106,1	22 24 2 109,1	3 11 8 366,7
produkcja koksu i produktów rafinacji ropy naftowej ^Δ <i>manufacture of coke and refined petroleum products</i>	<i>a</i> <i>b</i> <i>c</i> <i>d</i>	66 73 7 110,6	64 70 6 109,4	7 7 – 100,0	57 63 6 110,5	2 3 1 150,0	– – – x	1 1 – 100,0	1 1 – 100,0	– 1 1 x
produkcja chemikaliów i wyrobów chemicznych <i>manufacture of chemicals and chemical products</i>	<i>a</i> <i>b</i> <i>c</i> <i>d</i>	493 538 45 109,1	452 492 40 108,8	30 33 3 110,0	422 459 37 108,8	41 46 5 112,2	– – – x	32 34 2 106,3	8 11 3 137,5	1 1 – 100,0
produkcja wyrobów farmaceutycznych ^Δ <i>manufacture of pharmaceutical products^Δ</i>	<i>a</i> <i>b</i> <i>c</i> <i>d</i>	157 168 11 107,0	148 157 9 106,1	16 21 5 131,3	132 136 4 103,0	9 11 2 122,2	– – – x	5 6 1 120,0	– 1 1 x	4 4 – 100,0
produkcja wyrobów z gumy i tworzyw sztucznych <i>manufacture of rubber and plastic products</i>	<i>a</i> <i>b</i> <i>c</i> <i>d</i>	658 683 25 103,8	551 573 22 104,0	20 22 2 110,0	531 551 20 103,8	107 110 3 102,8	– – – x	96 96 – 100,0	10 13 3 130,0	1 1 – 100,0
produkcja wyrobów z pozostałych mineralnych surowców niemetalicznych <i>manufacture of other non-metallic mineral products</i>	<i>a</i> <i>b</i> <i>c</i> <i>d</i>	577 603 26 104,5	522 548 26 105,0	33 36 3 109,1	489 512 23 104,7	55 55 – 100,0	– – – x	48 46 -2 95,8	6 6 – 100,0	1 3 2 300,0
produkcja metali <i>manufacture of basic metals</i>	<i>a</i> <i>b</i> <i>c</i> <i>d</i>	99 112 13 113,1	87 101 14 116,1	10 11 1 110,0	77 90 13 116,9	12 11 -1 91,7	– – – x	10 10 – 100,0	2 1 -1 50,0	– – – x
produkcja wyrobów z metalu ^Δ <i>manufacture of metal products^Δ</i>	<i>a</i> <i>b</i> <i>c</i> <i>d</i>	793 861 68 108,6	692 748 56 108,1	21 21 – 100,0	671 727 56 108,3	101 113 12 111,9	– – – x	85 87 2 102,4	15 23 8 153,3	1 3 2 300,0
produkcja komputerów, wyrobów elektronicznych i optycznych <i>manufacture of computer, electronic and optical products</i>	<i>a</i> <i>b</i> <i>c</i> <i>d</i>	574 598 24 104,2	545 564 19 103,5	45 48 3 106,7	500 516 16 103,2	29 34 5 117,2	– – – x	23 21 -2 91,3	5 9 4 180,0	1 4 3 400,0
produkcja urządzeń elektrycznych <i>manufacture of electrical equipment</i>	<i>a</i> <i>b</i> <i>c</i> <i>d</i>	230 237 7 103,0	202 210 8 104,0	14 15 1 107,1	188 195 7 103,7	28 27 -1 96,4	– – – x	25 25 – 100,0	3 2 -1 66,7	– – – x

TABL.13. SPÓŁKI HANDLOWE WEDŁUG FORM PRAWNYCH ORAZ SEKCJI I DZIAŁÓW POLSKIEJ
KLASYFIKACJI DZIAŁALNOŚCI (cd.)
COMMERCIAL COMPANIES BY LEGAL STATUS AND SECTIONS AND DIVISIONS OF THE POLISH
CLASSIFICATION OF ACTIVITIES (cont.)

WYSZCZEGÓLNIENIE <i>SPECIFICATION</i>	Ogółem <i>Grand total</i>	Spółki kapitałowe <i>Companies</i>			Spółki osobowe <i>Partnerships</i>				
		razem <i>total</i>	akcyjne <i>joint stock</i>	z ograni- czoną odpo- wiedzial- nością <i>limited liability</i>	razem <i>total</i>	partner- skie <i>profe- ssional</i>	jawne <i>registe- red</i>	koman- dytowe <i>limited</i>	koman- dytowo- akcyjne <i>limited joint-stock</i>
<i>a – 31 XII 2011</i>									
<i>b – 31 XII 2012</i>									
<i>c – przyrost/spadek increase/decrease</i>									
<i>d – 2011 = 100</i>									
Przemysł (cd.) Industry (cont.)									
Przetwórstwo przemysłowe (dok.) <i>Manufacturing (cont.)</i>									
produkcja maszyn i urządzeń ^Δ	a 509	463	27	436	46	–	39	6	1
<i>manufacture of machinery and equipment n.e.c.</i>	b 529 c 20 d 103,9	479 16 103,5	26 -1 96,3	453 17 103,9	50 4 108,7	– – x	40 1 102,6	8 2 133,3	2 1 200,0
produkcja pojazdów samochodowych, przyczep i naczep ^Δ	a 141 b 146 c 5 d 103,5	129 134 5 103,9	10 9 -1 90,0	119 125 6 105,0	12 12 – 100,0	– – – x	10 9 -1 90,0	2 3 1 150,0	– – – x
<i>manufacture of motor vehicles, trailers and semi-trailers</i>									
produkcja pozostałego sprzętu transportowego	a 143 b 151 c 8 d 105,6	132 141 9 106,8	7 8 1 114,3	125 133 8 106,4	11 10 -1 90,9	– – – x	7 6 -1 85,7	3 3 – 100,0	1 1 – 100,0
<i>manufacture of other transport equipment</i>									
produkcja mebli.....	a 270 b 297 c 27 d 110,0	242 268 26 110,7	8 8 – 100,0	234 260 26 111,1	28 29 1 103,6	– – – x	22 23 1 104,5	6 6 – 100,0	– – – x
<i>manufacture of furniture</i>									
pozostała produkcja wyrobów.....	a 476 b 512 c 36 d 107,6	449 484 35 107,8	15 16 1 106,7	434 468 34 107,8	27 28 1 103,7	– – – x	21 20 -1 95,2	6 5 -1 83,3	– 3 3 x
<i>other manufacturing</i>									
naprawa, konserwacja i instalowanie maszyn i urządzeń	a 575 b 637 c 62 d 110,8	530 582 52 109,8	20 21 1 105,0	510 561 51 110,0	45 55 10 122,2	– – – x	28 29 1 103,6	14 21 7 150,0	3 5 2 166,7
<i>repair and installation of machinery and equipment</i>									
Wytwarzanie i zaopatrywanie w energię elektryczną, gaz, parę wodną i gorącą wodę ^Δ	a 911 b 1200 c 289 d 131,7	872 1142 270 131,0	66 72 6 109,1	806 1070 264 132,8	39 58 19 148,7	– – – x	5 7 2 140,0	31 40 9 129,0	3 11 8 366,7
<i>Electricity, gas, steam and air conditioning supply</i>									
Dostawa wody; gospodarowanie ściekami i odpadami; rekultywacja ^Δ	a 599 b 689 c 90 d 115,0	569 646 77 113,5	45 49 4 108,9	524 597 73 113,9	30 43 13 143,3	– – – x	20 24 4 120,0	9 16 7 177,8	1 3 2 300,0
<i>Water supply; sewerage, waste management and remediation activities</i>									
pobór, uzdatnianie i dostarczanie wody	a 57 b 66 c 9 d 115,8	55 64 9 116,4	1 1 – 100,0	54 63 9 116,7	2 2 – 100,0	– – – x	1 1 – 100,0	1 1 – 100,0	– – – x
<i>water collection, treatment and supply</i>									

TABL.13. SPÓŁKI HANDLOWE WEDŁUG FORM PRAWNYCH ORAZ SEKCJI I DZIAŁÓW POLSKIEJ
KLASYFIKACJI DZIAŁALNOŚCI (cd.)
COMMERCIAL COMPANIES BY LEGAL STATUS AND SECTIONS AND DIVISIONS OF THE POLISH
CLASSIFICATION OF ACTIVITIES (cont.)

WYSZCZEGÓLNIENIE <i>SPECIFICATION</i>	Ogółem <i>Grand total</i>	Spółki kapitałowe <i>Companies</i>			Spółki osobowe <i>Partnerships</i>				
		razem <i>total</i>	akcyjne <i>joint stock</i>	z ograni- czoną odpo- wiedzial- nością <i>limited liability</i>	razem <i>total</i>	partner- skie <i>profe- ssional</i>	jawne <i>registe- red</i>	koman- dytowe <i>limited</i>	koman- dytowo- akcyjne <i>limited joint-stock</i>
<i>a – 31 XII 2011</i>									
<i>b – 31 XII 2012</i>									
<i>c – przyrost/spadek increase/decrease</i>									
<i>d – 2011 = 100</i>									
Przemysł (dok.) Industry (cont.)									
Dostawa wody; gospodarowanie ściekami i odpadami; rekultywacja ^Δ (dok.) <i>Water supply; sewerage, waste management and remediation activities (cont.)</i>									
odprowadzanie i oczyszczanie ścieków <i>sewerage</i>	<i>a</i>	32	32	–	32	–	–	–	–
	<i>b</i>	34	33	1	32	1	–	1	–
	<i>c</i>	2	1	1	–	1	–	1	–
	<i>d</i>	106,3	103,1	x	100,0	x	x	x	x
gospodarka odpadami; odzysk surowców ^Δ <i>waste collection, treatment and disposal activities; materials recovery</i>	<i>a</i>	464	442	42	400	22	–	19	2
	<i>b</i>	528	498	44	454	30	–	22	5
	<i>c</i>	64	56	2	54	8	–	3	3
	<i>d</i>	113,8	112,7	104,8	113,5	136,4	x	115,8	250,0
rekultywacja ^Δ <i>remediation activities^Δ</i>	<i>a</i>	46	40	2	38	6	–	–	6
	<i>b</i>	61	51	3	48	10	–	–	10
	<i>c</i>	15	11	1	10	4	–	–	4
	<i>d</i>	132,6	127,5	150,0	126,3	166,7	x	x	166,7
Budownictwo..... Construction	<i>a</i>	10107	9009	299	8710	1098	–	515	475
	<i>b</i>	10930	9679	316	9363	1251	–	518	560
	<i>c</i>	823	670	17	653	153	–	3	85
	<i>d</i>	108,1	107,4	105,7	107,5	113,9	x	100,6	117,9
Budowa budynków ^Δ <i>Construction of buildings</i>	<i>a</i>	7598	6818	215	6603	780	–	264	411
	<i>b</i>	8179	7273	234	7039	906	–	265	486
	<i>c</i>	581	455	19	436	126	–	1	75
	<i>d</i>	107,6	106,7	108,8	106,6	116,2	x	100,4	118,2
Budowa obiektów inżynierii lądowej i wodnej ^Δ <i>Civil engineering</i>	<i>a</i>	610	544	42	502	66	–	52	13
	<i>b</i>	682	597	43	554	85	–	56	16
	<i>c</i>	72	53	1	52	19	–	4	3
	<i>d</i>	111,8	109,7	102,4	110,4	128,8	x	107,7	123,1
Roboty budowlane specjalistyczne <i>Specialised construction activities</i>	<i>a</i>	1899	1647	42	1605	252	–	199	51
	<i>b</i>	2069	1809	39	1770	260	–	197	58
	<i>c</i>	170	162	-3	165	8	–	-2	7
	<i>d</i>	109,0	109,8	92,9	110,3	103,2	x	99,0	113,7
Handel; naprawa pojazdów samochodowych ^Δ <i>Trade; repair of motor vehicles^Δ</i>	<i>a</i>	30059	27046	594	26452	3013	2	2546	446
	<i>b</i>	32037	28803	619	28184	3234	2	2569	584
	<i>c</i>	1978	1757	25	1732	221	–	23	138
	<i>d</i>	106,6	106,5	104,2	106,5	107,3	100,0	100,9	130,9
Handel hurtowy i detaliczny pojazdami samochodowymi oraz ich naprawa ^Δ <i>Wholesale and retail trade and repair of motor vehicles and motorcycles</i>	<i>a</i>	1598	1354	42	1312	244	–	211	30
	<i>b</i>	1780	1520	46	1474	260	–	212	44
	<i>c</i>	182	166	4	162	16	–	1	14
	<i>d</i>	111,4	112,3	109,5	112,3	106,6	x	100,5	146,7

TABL.13. SPÓŁKI HANDLOWE WEDŁUG FORM PRAWNYCH ORAZ SEKCJI I DZIAŁÓW POLSKIEJ
KLASYFIKACJI DZIAŁALNOŚCI (cd.)
COMMERCIAL COMPANIES BY LEGAL STATUS AND SECTIONS AND DIVISIONS OF THE POLISH
CLASSIFICATION OF ACTIVITIES (cont.)

WYSZCZEGÓLNIENIE SPECIFICATION		Ogółem Grand total	Spółki kapitałowe Companies			Spółki osobowe Partnerships				
			razem total	akcyjne joint stock	z ograni- czoną odpo- wiedzial- nością limited liability	razem total	partner- skie profes- sional	jawne registe- red	koman- dytowe limited	koman- dytowo- akcyjne limited joint-stock
Handel; naprawa pojazdów samochodowych^A (dok.) Trade; repair of motor vehicles^A (cont.)										
Handel hurtowy ^A	a	22038	20564	452	20112	1474	–	1254	209	11
Wholesale trade ^A	b	23367	21750	465	21285	1617	–	1265	294	58
	c	1329	1186	13	1173	143	–	11	85	47
	d	106,0	105,8	102,9	105,8	109,7	x	100,9	140,7	527,3
Handel detaliczny ^A	a	6423	5128	100	5028	1295	2	1081	207	5
Retail trade ^A	b	6890	5533	108	5425	1357	2	1092	246	17
	c	467	405	8	397	62	–	11	39	12
	d	107,3	107,9	108,0	107,9	104,8	100,0	101,0	118,8	340,0
Transport i gospodarka magazynowa	a	2660	2351	82	2269	309	–	278	28	3
Transportation and storage	b	2904	2559	82	2477	345	–	300	40	5
	c	244	208	–	208	36	–	22	12	2
	d	109,2	108,8	100,0	109,2	111,7	x	107,9	142,9	166,7
Transport lądowy i rurociągowy ^A	a	1590	1338	38	1300	252	–	233	17	2
Land and pipeline transport ^A	b	1786	1505	39	1466	281	–	255	23	3
	c	196	167	1	166	29	–	22	6	1
	d	112,3	112,5	102,6	112,8	111,5	x	109,4	135,3	150,0
Transport wodny	a	23	23	2	21	–	–	–	–	–
Water transport	b	26	26	2	24	–	–	–	–	–
	c	3	3	–	3	–	–	–	–	–
	d	113,0	113,0	100,0	114,3	x	x	x	x	x
Transport lotniczy	a	91	89	9	80	2	–	1	–	1
Air transport	b	92	90	10	80	2	–	1	–	1
	c	1	1	1	–	–	–	–	–	–
	d	101,1	101,1	111,1	100,0	100,0	x	100,0	x	100,0
Magazynowanie i działalność usługowa wspomagająca transport	a	894	840	29	811	54	–	43	11	–
Warehousing and support activities for transportation	b	929	871	27	844	58	–	43	14	1
	c	35	31	–2	33	4	–	–	3	1
	d	103,9	103,7	93,1	104,1	107,4	x	100,0	127,3	x
Działalność pocztowa i kurierska	a	62	61	4	57	1	–	1	–	–
Postal and courier activities	b	71	67	4	63	4	–	1	3	–
	c	9	6	–	6	3	–	–	3	–
	d	114,5	109,8	100,0	110,5	400,0	x	100,0	x	x
Zakwaterowanie i gastronomia^A	a	2398	2136	38	2098	262	–	195	63	4
Accommodation and catering^A	b	2692	2398	42	2356	294	–	201	87	6
	c	294	262	4	258	32	–	6	24	2
	d	112,3	112,3	110,5	112,3	112,2	x	103,1	138,1	150,0
Zakwaterowanie	a	544	505	20	485	39	–	24	14	1
Accommodation	b	622	575	24	551	47	–	27	17	3
	c	78	70	4	66	8	–	3	3	2
	d	114,3	113,9	120,0	113,6	120,5	x	112,5	121,4	300,0

TABL.13. SPÓŁKI HANDLOWE WEDŁUG FORM PRAWNYCH ORAZ SEKCJI I DZIAŁÓW POLSKIEJ
KLASYFIKACJI DZIAŁALNOŚCI (cd.)
COMMERCIAL COMPANIES BY LEGAL STATUS AND SECTIONS AND DIVISIONS OF THE POLISH
CLASSIFICATION OF ACTIVITIES (cont.)

WYSZCZEGÓLNIENIE <i>SPECIFICATION</i>		Spółki kapitałowe <i>Companies</i>			Spółki osobowe <i>Partnerships</i>					
		Ogółem <i>Grand total</i>	razem <i>total</i>	akcyjne <i>joint stock</i>	z ograni- czoną odpo- wiedzial- nością <i>limited liability</i>	razem <i>total</i>	partner- skie <i>profe- ssional</i>	jawne <i>registe- red</i>	koman- dytowe <i>limited</i>	koman- dytowo- akcyjne <i>limited joint-stock</i>
<i>a – 31 XII 2011</i>										
<i>b – 31 XII 2012</i>										
<i>c – przyrost/spadek increase/decrease</i>										
<i>d – 2011 = 100</i>										
Zakwaterowanie i gastronomia^Δ (dok.)										
Accommodation and catering^Δ (cont.)										
Gastronomia ^Δ	<i>a</i>	1854	1631	18	1613	223	–	171	49	3
Catering ^Δ	<i>b</i>	2070	1823	18	1805	247	–	174	70	3
	<i>c</i>	216	192	–	192	24	–	3	21	–
	<i>d</i>	111,7	111,8	100,0	111,9	110,8	x	101,8	142,9	100,0
Informacja i komunikacja.....	<i>a</i>	8168	7703	403	7300	465	–	298	151	16
Information and communication	<i>b</i>	9095	8557	429	8128	538	–	307	202	29
	<i>c</i>	927	854	26	828	73	–	9	51	13
	<i>d</i>	111,3	111,1	106,5	111,3	115,7	x	103,0	133,8	181,3
Działalność wydawnicza.....	<i>a</i>	1865	1752	78	1674	113	–	71	41	1
Publishing activities	<i>b</i>	1958	1831	82	1749	127	–	69	53	5
	<i>c</i>	93	79	4	75	14	–	-2	12	4
	<i>d</i>	105,0	104,5	105,1	104,5	112,4	x	97,2	129,3	500,0
Produkcja filmów, programów telewizyjnych i nagrań ^Δ	<i>a</i>	1013	960	31	929	53	–	33	17	3
Motion, sound and music publishing activities ^Δ	<i>b</i>	1090	1020	31	989	70	–	37	28	5
	<i>c</i>	77	60	–	60	17	–	4	11	2
	<i>d</i>	107,6	106,3	100,0	106,5	132,1	x	112,1	164,7	166,7
Nadawanie programów ogólnodostępnych i abonamentowych	<i>a</i>	185	182	21	161	3	–	2	1	–
	<i>b</i>	184	182	23	159	2	–	1	1	–
	<i>c</i>	-1	–	2	-2	-1	–	-1	–	–
	<i>d</i>	99,5	100,0	109,5	98,8	66,7	x	50,0	100,0	x
Telekomunikacja.....	<i>a</i>	718	686	61	625	32	–	20	8	4
Telecommunications	<i>b</i>	792	762	66	696	30	–	18	8	4
	<i>c</i>	74	76	5	71	-2	–	-2	–	–
	<i>d</i>	110,3	111,1	108,2	111,4	93,8	x	90,0	100,0	100,0
Działalność związana z oprogramowaniem i doradztwo w zakresie informatyki ^Δ	<i>a</i>	2898	2701	162	2539	197	–	144	45	8
	<i>b</i>	3288	3059	172	2887	229	–	152	64	13
	<i>c</i>	390	358	10	348	32	–	8	19	5
	<i>d</i>	113,5	113,3	106,2	113,7	116,2	x	105,6	142,2	162,5
Działalność usługowa w zakresie informacji	<i>a</i>	1489	1422	50	1372	67	–	28	39	–
	<i>b</i>	1783	1703	55	1648	80	–	30	48	2
	<i>c</i>	294	281	5	276	13	–	2	9	2
	<i>d</i>	119,7	119,8	110,0	120,1	119,4	x	107,1	123,1	x
Działalność finansowa i ubezpieczeniowa	<i>a</i>	3317	2998	533	2465	319	2	110	110	97
	<i>b</i>	3725	3345	576	2769	380	2	112	126	140
	<i>c</i>	408	347	43	304	61	–	2	16	43
	<i>d</i>	112,3	111,6	108,1	112,3	119,1	100,0	101,8	114,5	144,3

TABL.13. SPÓŁKI HANDLOWE WEDŁUG FORM PRAWNYCH ORAZ SEKCJI I DZIAŁÓW POLSKIEJ
KLASYFIKACJI DZIAŁALNOŚCI (cd.)
COMMERCIAL COMPANIES BY LEGAL STATUS AND SECTIONS AND DIVISIONS OF THE POLISH
CLASSIFICATION OF ACTIVITIES (cont.)

WYSZCZEGÓLNIENIE <i>SPECIFICATION</i>		Spółki kapitałowe <i>Companies</i>			Spółki osobowe <i>Partnerships</i>					
		Ogółem <i>Grand total</i>	razem <i>total</i>	akcyjne <i>joint stock</i>	z ograni- czoną odpo- wiedzial- nością <i>limited</i> <i>liability</i>	razem <i>total</i>	partner- skie <i>profe- ssional</i>	jawne <i>registe- red</i>	koman- dytowe <i>limited</i>	koman- dytowo- akcyjne <i>limited</i> <i>joint-stock</i>
<i>a – 31 XII 2011</i>										
<i>b – 31 XII 2012</i>										
<i>c – przyrost/spadek increase/decrease</i>										
<i>d – 2011 = 100</i>										
Działalność finansowa i ubezpieczeniowa (dok.)										
Financial and insurance activities (cont.)										
Finansowa działalność usługowa ^Δ ...	<i>a</i>	1965	1779	283	1496	186	–	44	61	81
<i>Financial service activities^Δ</i>	<i>b</i>	2260	2019	309	1710	241	–	47	75	119
	<i>c</i>	295	240	26	214	55	–	3	14	38
	<i>d</i>	115,0	113,5	109,2	114,3	129,6	x	106,8	123,0	146,9
Ubezpieczenia, reasekuracja i fundusze emerytalne ^Δ	<i>a</i>	74	74	56	18	–	–	–	–	–
	<i>b</i>	73	73	53	20	–	–	–	–	–
<i>Insurance, reinsurance and pension funding^Δ</i>	<i>c</i>	-1	-1	-3	2	–	–	–	–	–
	<i>d</i>	98,6	98,6	94,6	111,1	x	x	x	x	x
Działalność wspomagająca usługi finansowe oraz ubezpieczenia i fundusze emerytalne	<i>a</i>	1278	1145	194	951	133	2	66	49	16
	<i>b</i>	1392	1253	214	1039	139	2	65	51	21
	<i>c</i>	114	108	20	88	6	–	-1	2	5
	<i>d</i>	108,9	109,4	110,3	109,3	104,5	100,0	98,5	104,1	131,3
<i>Activities auxiliary to financial services and insurance activities</i>										
Obsługa rynku nieruchomości^Δ	<i>a</i>	5730	5053	160	4893	677	2	221	282	172
	<i>b</i>	6286	5449	160	5289	837	2	219	340	276
Real estate activities	<i>c</i>	556	396	–	396	160	–	-2	58	104
	<i>d</i>	109,7	107,8	100,0	108,1	123,6	100,0	99,1	120,6	160,5
Działalność profesjonalna, naukowa i techniczna	<i>a</i>	14287	12651	414	12237	1636	198	576	767	95
	<i>b</i>	15898	14007	455	13552	1891	212	600	875	204
Professional, scientific and technical activities	<i>c</i>	1611	1356	41	1315	255	14	24	108	109
	<i>d</i>	111,3	110,7	109,9	110,7	115,6	107,1	104,2	114,1	214,7
Działalność prawnicza, rachunkowo-księgową i doradztwo podatkowe	<i>a</i>	2285	1559	19	1540	726	194	144	383	5
	<i>b</i>	2621	1810	23	1787	811	208	152	432	19
<i>Legal and accounting activities</i>	<i>c</i>	336	251	4	247	85	14	8	49	14
	<i>d</i>	114,7	116,1	121,1	116,0	111,7	107,2	105,6	112,8	380,0
Działalność firm centralnych; doradztwo w zarządzaniu ^Δ	<i>a</i>	5696	5195	211	4984	501	–	164	257	80
	<i>b</i>	6456	5842	236	5606	614	–	166	281	167
<i>Activities of head offices; management consultancy activities</i>	<i>c</i>	760	647	25	622	113	–	2	24	87
	<i>d</i>	113,3	112,5	111,8	112,5	122,6	x	101,2	109,3	208,8
Działalność w zakresie architektury i inżynierii; badania i analizy techniczne	<i>a</i>	2166	2045	68	1977	121	3	92	25	1
	<i>b</i>	2268	2126	69	2057	142	3	96	40	3
<i>Architectural and engineering activities; technical testing and analysis</i>	<i>c</i>	102	81	1	80	21	–	4	15	2
	<i>d</i>	104,7	104,0	101,5	104,0	117,4	100,0	104,3	160,0	300,0
Badania naukowe i prace rozwojowe	<i>a</i>	298	285	19	266	13	–	5	7	1
	<i>b</i>	341	324	17	307	17	–	7	7	3
<i>Scientific research and development</i>	<i>c</i>	43	39	-2	41	4	–	2	–	2
	<i>d</i>	114,4	113,7	89,5	115,4	130,8	x	140,0	100,0	300,0

TABL.13. SPÓŁKI HANDLOWE WEDŁUG FORM PRAWNYCH ORAZ SEKCJI I DZIAŁÓW POLSKIEJ
KLASYFIKACJI DZIAŁALNOŚCI (cd.)
COMMERCIAL COMPANIES BY LEGAL STATUS AND SECTIONS AND DIVISIONS OF THE POLISH
CLASSIFICATION OF ACTIVITIES (cont.)

WYSZCZEGÓLNIENIE SPECIFICATION		Ogółem Grand total	Spółki kapitałowe Companies			Spółki osobowe Partnerships				
			razem total	akcyjne joint stock	z ograni- czoną odpo- wiedzial- nością limited liability	razem total	partner- skie profe- ssional	jawne registe- red	koman- dytowe limited	koman- dytowo- akcyjne limited joint-stock
<i>a – 31 XII 2011</i>										
<i>b – 31 XII 2012</i>										
<i>c – przyrost/spadek increase/decrease</i>										
<i>d – 2011 = 100</i>										
Działalność profesjonalna, naukowa i techniczna (dok.)										
Professional, scientific and technical activities (cont.)										
Reklama, badanie rynku	<i>a</i>	2746	2530	64	2466	216	–	129	79	8
i opinii publicznej	<i>b</i>	2985	2744	72	2672	241	–	133	96	12
<i>Advertising and market research</i>	<i>c</i>	239	214	8	206	25	–	4	17	4
	<i>d</i>	108,7	108,5	112,5	108,4	111,6	x	103,1	121,5	150,0
Pozostała działalność	<i>a</i>	1077	1023	33	990	54	1	37	16	–
profesjonalna, naukowa	<i>b</i>	1205	1145	38	1107	60	1	41	18	–
i techniczna	<i>c</i>	128	122	5	117	6	–	4	2	–
<i>Other professional, scientific and technical activities</i>	<i>d</i>	111,9	111,9	115,2	111,8	111,1	100,0	110,8	112,5	x
Działalność weterynaryjna.....	<i>a</i>	19	14	–	14	5	–	5	–	–
<i>Veterinary activities</i>	<i>b</i>	22	16	–	16	6	–	5	1	–
	<i>c</i>	3	2	–	2	1	–	–	1	–
	<i>d</i>	115,8	114,3	x	114,3	120,0	x	100,0	x	x
Administrowanie	<i>a</i>	3425	3117	86	3031	308	1	193	96	18
i działalność wspierająca^Δ	<i>b</i>	3849	3481	92	3389	368	1	206	125	36
Administrative and support service activities	<i>c</i>	424	364	6	358	60	–	13	29	18
	<i>d</i>	112,4	111,7	107,0	111,8	119,5	100,0	106,7	130,2	200,0
Wynajem i dzierżawa.....	<i>a</i>	533	477	24	453	56	–	27	27	2
<i>Rental and leasing activities</i>	<i>b</i>	625	549	25	524	76	–	29	33	14
	<i>c</i>	92	72	1	71	20	–	2	6	12
	<i>d</i>	117,3	115,1	104,2	115,7	135,7	x	107,4	122,2	700,0
Działalność związana	<i>a</i>	497	452	7	445	45	–	22	20	3
z zatrudnieniem	<i>b</i>	591	529	8	521	62	–	24	30	8
<i>Employment activities</i>	<i>c</i>	94	77	1	76	17	–	2	10	5
	<i>d</i>	118,9	117,0	114,3	117,1	137,8	x	109,1	150,0	266,7
Działalność związana z turystyką ^Δ	<i>a</i>	872	831	26	805	41	–	30	10	1
<i>Tourism activities^Δ</i>	<i>b</i>	906	861	27	834	45	–	34	10	1
	<i>c</i>	34	30	1	29	4	–	4	–	–
	<i>d</i>	103,9	103,6	103,8	103,6	109,8	x	113,3	100,0	100,0
Działalność detektywistyczna	<i>a</i>	552	467	9	458	85	–	72	11	2
i ochroniarska	<i>b</i>	581	493	11	482	88	–	74	13	1
<i>Security and investigation activities</i>	<i>c</i>	29	26	2	24	3	–	2	2	-1
	<i>d</i>	105,3	105,6	122,2	105,2	103,5	x	102,8	118,2	50,0
Utrzymanie porządku	<i>a</i>	279	252	2	250	27	1	20	6	–
w budynkach	<i>b</i>	310	280	2	278	30	1	22	7	–
i zagospodarowanie zieleni ^Δ	<i>c</i>	31	28	–	28	3	–	2	1	–
<i>Services to buildings and landscape activities</i>	<i>d</i>	111,1	111,1	100,0	111,2	111,1	100,0	110,0	116,7	x
Administracyjna obsługa biura; wspomaganie działalności gospodarczej ^Δ	<i>a</i>	692	638	18	620	54	–	22	22	10
	<i>b</i>	836	769	19	750	67	–	23	32	12
	<i>c</i>	144	131	1	130	13	–	1	10	2
<i>Office administrative and bussines support^Δ</i>	<i>d</i>	120,8	120,5	105,6	121,0	124,1	x	104,5	145,5	120,0

TABL.13. SPÓŁKI HANDLOWE WEDŁUG FORM PRAWNYCH ORAZ SEKCJI I DZIAŁÓW POLSKIEJ
KLASYFIKACJI DZIAŁALNOŚCI (cd.)
COMMERCIAL COMPANIES BY LEGAL STATUS AND SECTIONS AND DIVISIONS OF THE POLISH
CLASSIFICATION OF ACTIVITIES (cont.)

WYSZCZEGÓLNIENIE <i>SPECIFICATION</i>		Spółki kapitałowe <i>Companies</i>			Spółki osobowe <i>Partnerships</i>					
		Ogółem <i>Grand total</i>	razem <i>total</i>	akcyjne <i>joint stock</i>	z ograniczoną odpowiedzialnością <i>limited liability</i>	razem <i>total</i>	partner- skie <i>profes- sional</i>	jawne <i>registe- red</i>	koman- dytowe <i>limited</i>	koman- dytowo- akcyjne <i>limited joint-stock</i>
<i>a – 31 XII 2011</i>										
<i>b – 31 XII 2012</i>										
<i>c – przyrost/spadek increase/decrease</i>										
<i>d – 2011 = 100</i>										
Administracja publiczna i obrona narodowa; obowiązkowe zabezpieczenia społeczne	<i>a</i>	11	10	3	7	1	–	–	1	–
	<i>b</i>	10	9	2	7	1	–	–	1	–
	<i>c</i>	-1	-1	-1	–	–	–	–	–	–
	<i>d</i>	90,9	90,0	66,7	100,0	100,0	x	x	100,0	x
<i>Public administration and defence; compulsory social security</i>										
Edukacja.....	<i>a</i>	1176	1033	25	1008	143	–	93	49	1
<i>Education</i>	<i>b</i>	1323	1147	26	1121	176	–	108	63	5
	<i>c</i>	147	114	1	113	33	–	15	14	4
	<i>d</i>	112,5	111,0	104,0	111,2	123,1	x	116,1	128,6	500,0
Opieka zdrowotna i pomoc społeczna	<i>a</i>	1107	902	19	883	205	52	115	32	6
	<i>b</i>	1268	1004	24	980	264	57	150	46	11
<i>Human health and social work activities</i>	<i>c</i>	161	102	5	97	59	5	35	14	5
	<i>d</i>	114,5	111,3	126,3	111,0	128,8	109,6	130,4	143,8	183,3
Opieka zdrowotna.....	<i>a</i>	1044	851	19	832	193	52	106	30	5
<i>Human health activities</i>	<i>b</i>	1188	938	24	914	250	57	140	43	10
	<i>c</i>	144	87	5	82	57	5	34	13	5
	<i>d</i>	113,8	110,2	126,3	109,9	129,5	109,6	132,1	143,3	200,0
Pomoc społeczna z zakwaterowaniem	<i>a</i>	33	30	–	30	3	–	2	1	–
	<i>b</i>	43	40	–	40	3	–	2	1	–
<i>Residential care activities</i>	<i>c</i>	10	10	–	10	–	–	–	–	–
	<i>d</i>	130,3	133,3	x	133,3	100,0	x	100,0	100,0	x
Pomoc społeczna bez zakwaterowania	<i>a</i>	30	21	–	21	9	–	7	1	1
	<i>b</i>	37	26	–	26	11	–	8	2	1
<i>Social work activities without accommodation</i>	<i>c</i>	7	5	–	5	2	–	1	1	–
	<i>d</i>	123,3	123,8	x	123,8	122,2	x	114,3	200,0	100,0
Działalność związana z kulturą, rozrywką i rekreacją	<i>a</i>	894	842	45	797	52	–	34	18	–
	<i>b</i>	968	911	48	863	57	–	32	23	2
<i>Arts, entertainment and recreation</i>	<i>c</i>	74	69	3	66	5	–	-2	5	2
	<i>d</i>	108,3	108,2	106,7	108,3	109,6	x	94,1	127,8	x
Działalność twórcza związana z kulturą i rozrywką	<i>a</i>	215	197	3	194	18	–	10	8	–
	<i>b</i>	233	214	5	209	19	–	9	9	1
<i>Creative, arts and entertainment activities</i>	<i>c</i>	18	17	2	15	1	–	-1	1	1
	<i>d</i>	108,4	108,6	166,7	107,7	105,6	x	90,0	112,5	x
Działalność bibliotek, archiwów, muzeów oraz pozostała działalność związana z kulturą	<i>a</i>	63	61	2	59	2	–	1	1	–
	<i>b</i>	65	62	2	60	3	–	1	2	–
<i>Libraries, archives, museums and other cultural activities</i>	<i>c</i>	2	1	–	1	1	–	–	1	–
	<i>d</i>	103,2	101,6	100,0	101,7	150,0	x	100,0	200,0	x

TABL.13. SPÓŁKI HANDLOWE WEDŁUG FORM PRAWNYCH ORAZ SEKCJI I DZIAŁÓW POLSKIEJ
KLASYFIKACJI DZIAŁALNOŚCI (dok.)
COMMERCIAL COMPANIES BY LEGAL STATUS AND SECTIONS AND DIVISIONS OF THE POLISH
CLASSIFICATION OF ACTIVITIES (cont.)

WYSZCZEGÓLNIENIE <i>SPECIFICATION</i>		Spółki kapitałowe <i>Companies</i>			Spółki osobowe <i>Partnerships</i>					
		Ogółem <i>Grand total</i>	razem <i>total</i>	akcyjne <i>joint stock</i>	z ograni- czoną odpo- wiedzial- nością <i>limited liability</i>	razem <i>total</i>	partner- skie <i>profe- ssional</i>	jawne <i>registe- red</i>	koman- dytowe <i>limited</i>	koman- dytowo- akcyjne <i>limited joint-stock</i>
<i>a – 31 XII 2011</i>										
<i>b – 31 XII 2012</i>										
<i>c – przyrost/spadek increase/decrease</i>										
<i>d – 2011 = 100</i>										
Działalność związana z kulturą, rozrywką i rekreacją (dok.)										
Arts, entertainment and recreation (cont.)										
Działalność związana	<i>a</i>	73	72	7	65	1	–	1	–	–
z grami losowymi	<i>b</i>	75	74	7	67	1	–	1	–	–
i zakładami wzajemnymi	<i>c</i>	2	2	–	2	–	–	–	–	–
<i>Gambling and betting activities</i>	<i>d</i>	102,7	102,8	100,0	103,1	100,0	x	100,0	x	x
Działalność sportowa, rozrywkowa i rekreacyjna	<i>a</i>	543	512	33	479	31	–	22	9	–
<i>Sports activities and amusement and recreation activities</i>	<i>b</i>	595	561	34	527	34	–	21	12	1
	<i>c</i>	52	49	1	48	3	–	-1	3	1
	<i>d</i>	109,6	109,6	103,0	110,0	109,7	x	95,5	133,3	x
Pozostała działalność usługowa	<i>a</i>	670	593	17	576	77	–	57	18	2
Other service activities	<i>b</i>	769	675	18	657	94	–	67	24	3
	<i>c</i>	99	82	1	81	17	–	10	6	1
	<i>d</i>	114,8	113,8	105,9	114,1	122,1	x	117,5	133,3	150,0
Działalność organizacji członkowskich	<i>a</i>	13	11	1	10	2	–	1	1	–
<i>Activities of membership organisations</i>	<i>b</i>	17	15	1	14	2	–	1	1	–
	<i>c</i>	4	4	–	4	–	–	–	–	–
	<i>d</i>	130,8	136,4	100,0	140,0	100,0	x	100,0	100,0	x
Naprawa i konserwacja komputerów i artykułów użytku osobistego i domowego	<i>a</i>	176	160	8	152	16	–	15	1	–
<i>Repair of computers and personal and household goods</i>	<i>b</i>	199	175	8	167	24	–	20	4	–
	<i>c</i>	23	15	–	15	8	–	5	3	–
	<i>d</i>	113,1	109,4	100,0	109,9	150,0	x	133,3	400,0	x
Pozostała indywidualna działalność usługowa	<i>a</i>	481	422	8	414	59	–	41	16	2
<i>Other personal service activities</i>	<i>b</i>	553	485	9	476	68	–	46	19	3
	<i>c</i>	72	63	1	62	9	–	5	3	1
	<i>d</i>	115,0	114,9	112,5	115,0	115,3	x	112,2	118,8	150,0

TABL.14. SPÓŁKI HANDLOWE WEDŁUG FORM PRAWNYCH ORAZ PODREGIONÓW I POWIATÓW
COMMERCIAL COMPANIES BY LEGAL STATUS AND SUBREGIONS AND POWIATS

WYSZCZEGÓLNIENIE SPECIFICATION	Ogółem Grand total	Spółki kapitałowe Companies			Spółki osobowe Partnerships					
		razem total	akcyjne joint stock	z ograniczoną odpowiedzialnością limited liability	razem total	partner- skie profes- sional	jawne registe- red	koman- dytowe limited	koman- dytowo- akcyjne limited joint- stock	
OGÓŁEM.....	a	95912	86136	3290	82846	9776	257	6213	2732	574
TOTAL	b	104836	93754	3500	90254	11082	276	6385	3363	1058
	c	8924	7618	210	7408	1306	19	172	631	484
	d	109,3	108,8	106,4	108,9	113,4	107,4	102,8	123,1	184,3
Podregion/Subregion	a	2305	1852	85	1767	453	2	412	38	1
ciechanowsko-plocki	b	2460	1979	85	1894	481	3	426	48	4
	c	155	127	-	127	28	1	14	10	3
	d	106,7	106,9	100,0	107,2	106,2	150,0	103,4	126,3	400,0
Powiaty: Powiats:										
ciechanowski.....	a	307	256	10	246	51	-	47	4	-
	b	319	266	8	258	53	-	49	4	-
	c	12	10	-2	12	2	-	2	-	-
	d	103,9	103,9	80,0	104,9	103,9	x	104,3	100,0	x
gostyniński.....	a	128	101	3	98	27	-	26	1	-
	b	134	107	3	104	27	-	25	1	1
	c	6	6	-	6	-	-	-1	-	1
	d	104,7	105,9	100,0	106,1	100,0	x	96,2	100,0	x
mławski.....	a	211	154	10	144	57	-	55	1	1
	b	233	169	9	160	64	-	60	2	2
	c	22	15	-1	16	7	-	5	1	1
	d	110,4	109,7	90,0	111,1	112,3	x	109,1	200,0	200,0
plocki	a	195	139	4	135	56	-	51	5	-
	b	220	156	4	152	64	-	56	8	-
	c	25	17	-	17	8	-	5	3	-
	d	112,8	112,2	100,0	112,6	114,3	x	109,8	160,0	x
płoński.....	a	261	212	6	206	49	-	42	7	-
	b	273	221	6	215	52	-	44	7	1
	c	12	9	-	9	3	-	2	-	1
	d	104,6	104,2	100,0	104,4	106,1	x	104,8	100,0	x
sierpecki.....	a	91	69	1	68	22	1	21	-	-
	b	104	83	2	81	21	1	20	-	-
	c	13	14	1	13	-1	-	-1	-	-
	d	114,3	120,3	200,0	119,1	95,5	100,0	95,2	x	x
żuromiński.....	a	59	45	2	43	14	-	14	-	-
	b	71	55	2	53	16	1	15	-	-
	c	12	10	-	10	2	1	1	-	-
	d	120,3	122,2	100,0	123,3	114,3	x	107,1	x	x
Miasto na prawach powiatu City with powiat status										
Płock.....	a	1053	876	49	827	177	1	156	20	-
	b	1106	922	51	871	184	1	157	26	-
	c	53	46	2	44	7	-	1	6	-
	d	105,0	105,3	104,1	105,3	104,0	100,0	100,6	130,0	x

TABL.14. SPÓŁKI HANDLOWE WEDŁUG FORM PRAWNYCH ORAZ PODREGIONÓW I POWIATÓW (cd.)
COMMERCIAL COMPANIES BY LEGAL STATUS AND SUBREGIONS AND POWIATS (cont.)

WYSZCZEGÓLNIENIE SPECIFICATION	Ogółem Grand total	Spółki kapitałowe Companies			Spółki osobowe Partnerships					
		razem total	akcyjne joint stock	z ograni- czoną odpo- wiedzial- nością limited liability	razem total	partner- skie profe- ssjonal	jawne registe- red	koman- dytowe limited	koman- dytowo- akcyjne limited joint- stock	
Podregion/Subregion	a	2136	1658	64	1594	478	8	434	34	2
ostrolęcko-siedlecki	b	2243	1742	67	1675	501	7	445	40	9
	c	107	84	3	81	23	-1	11	6	7
	d	105,0	105,1	104,7	105,1	104,8	87,5	102,5	117,6	450,0
Powiaty: Powiats:										
łosicki.....	a	66	51	2	49	15	–	14	1	–
	b	71	54	2	52	17	–	16	1	–
	c	5	3	–	3	2	–	2	–	–
	d	107,6	105,9	100,0	106,1	113,3	x	114,3	100,0	x
makowski.....	a	99	71	–	71	28	–	24	4	–
	b	95	70	–	70	25	–	21	4	–
	c	-4	-1	–	-1	-3	–	-3	–	–
	d	96,0	98,6	x	98,6	89,3	x	87,5	100,0	x
ostrolęcki	a	84	60	1	59	24	1	22	1	–
	b	88	63	1	62	25	1	22	2	–
	c	4	3	–	3	1	–	–	1	–
	d	104,8	105,0	100,0	105,1	104,2	100,0	100,0	200,0	x
ostrowski.....	a	175	143	4	139	32	–	29	2	1
	b	187	150	4	146	37	–	31	4	2
	c	12	7	–	7	5	–	2	2	1
	d	106,9	104,9	100,0	105,0	115,6	x	106,9	200,0	200,0
przasnyski.....	a	92	70	2	68	22	–	21	1	–
	b	98	75	2	73	23	–	22	1	–
	c	6	5	–	5	1	–	1	–	–
	d	106,5	107,1	100,0	107,4	104,5	x	104,8	100,0	x
pułtuski.....	a	123	95	6	89	28	–	25	3	–
	b	129	103	5	98	26	–	23	3	–
	c	6	8	-1	9	-2	–	-2	–	–
	d	104,9	108,4	83,3	110,1	92,9	x	92,0	100,0	x
siedlecki	a	125	93	2	91	32	–	30	2	–
	b	137	99	2	97	38	–	35	2	1
	c	12	6	–	6	6	–	5	–	1
	d	109,6	106,5	100,0	106,6	118,8	x	116,7	100,0	x
sokolowski.....	a	128	85	3	82	43	1	38	4	–
	b	134	90	3	87	44	1	38	5	–
	c	6	5	–	5	1	–	–	1	–
	d	104,7	105,9	100,0	106,1	102,3	100,0	100,0	125,0	x
węgrowski.....	a	123	92	2	90	31	–	30	1	–
	b	127	98	2	96	29	–	27	2	–
	c	4	6	–	6	-2	–	-3	1	–
	d	103,3	106,5	100,0	106,7	93,5	x	90,0	200,0	x
wyszkowski.....	a	233	180	4	176	53	2	49	1	1
	b	250	189	4	185	61	2	53	2	4
	c	17	9	–	9	8	–	4	1	3
	d	107,3	105,0	100,0	105,1	115,1	100,0	108,2	200,0	400,0

TABL.14. SPÓŁKI HANDLOWE WEDŁUG FORM PRAWNYCH ORAZ PODREGIONÓW I POWIATÓW (cd.)
COMMERCIAL COMPANIES BY LEGAL STATUS AND SUBREGIONS AND POWIATS (cont.)

WYSZCZEGÓLNIENIE SPECIFICATION a – 31 XII 2011 b – 31 XII 2012 c – przyrost/spadek increase/decrease d – 2011 = 100	Ogółem Grand total	Spółki kapitałowe Companies			Spółki osobowe Partnerships					
		razem total	akcyjne joint stock	z ograni- czoną odpo- wiedzial- nością limited liability	razem total	partner- skie profe- ssjonal	jawne registe- red	koman- dytowe limited	koman- dytowo- akcyjne limited joint- stock	
Podregion (dok.) /Subregion (cont.)										
ostrołęcko-siedlecki										
Miasta na prawach powiatu: Cities with powiat status:										
Ostrołęka.....	a	336	274	11	263	62	1	60	1	–
	b	355	287	14	273	68	1	64	3	–
	c	19	13	3	10	6	–	4	2	–
	d	105,7	104,7	127,3	103,8	109,7	100,0	106,7	300,0	x
Siedlce.....	a	552	444	27	417	108	3	92	13	–
	b	572	464	28	436	108	2	93	11	2
	c	20	20	1	19	–	-1	1	-2	2
	d	103,6	104,5	103,7	104,6	100,0	66,7	101,1	84,6	x
Podregion/Subregion	a	2420	2005	66	1939	415	7	375	32	1
radomski	b	2563	2126	67	2059	437	12	376	47	2
	c	143	121	1	120	22	5	1	15	1
	d	105,9	106,0	101,5	106,2	105,3	171,4	100,3	146,9	200,0
Powiaty: Powiats:										
białobrzeski.....	a	117	98	2	96	19	–	17	1	1
	b	142	122	1	121	20	–	16	2	2
	c	25	24	-1	25	1	–	-1	1	1
	d	121,4	124,5	50,0	126,0	105,3	x	94,1	200,0	200,0
kozienicki.....	a	122	97	4	93	25	2	20	3	–
	b	122	99	5	94	23	–	20	3	–
	c	–	2	1	1	-2	-2	–	–	–
	d	100,0	102,1	125,0	101,1	92,0	x	100,0	100,0	x
lipski.....	a	42	30	–	30	12	2	10	–	–
	b	46	31	–	31	15	3	10	2	–
	c	4	1	–	1	3	1	–	2	–
	d	109,5	103,3	x	103,3	125,0	150,0	100,0	x	x
przysuski.....	a	55	42	1	41	13	–	13	–	–
	b	61	47	1	46	14	1	13	–	–
	c	6	5	–	5	1	1	–	–	–
	d	110,9	111,9	100,0	112,2	107,7	x	100,0	x	x
radomski.....	a	309	246	7	239	63	–	62	1	–
	b	325	260	8	252	65	–	61	4	–
	c	16	14	1	13	2	–	-1	3	–
	d	105,2	105,7	114,3	105,4	103,2	x	98,4	400,0	x
szydlowiecki.....	a	72	55	–	55	17	1	15	1	–
	b	79	63	1	62	16	1	14	1	–
	c	7	8	1	7	-1	–	-1	–	–
	d	109,7	114,5	x	112,7	94,1	100,0	93,3	100,0	x
zwoleński.....	a	46	31	–	31	15	–	15	–	–
	b	47	31	–	31	16	1	15	–	–
	c	1	–	–	–	1	1	–	–	–
	d	102,2	100,0	x	100,0	106,7	x	100,0	x	x

TABL.14. SPÓŁKI HANDLOWE WEDŁUG FORM PRAWNYCH ORAZ PODREGIONÓW I POWIATÓW (cd.)
COMMERCIAL COMPANIES BY LEGAL STATUS AND SUBREGIONS AND POWIATS (cont.)

WYSZCZEGÓLNIENIE SPECIFICATION	Ogółem Grand total	Spółki kapitałowe Companies			Spółki osobowe Partnerships					
		razem total	akcyjne joint stock	z ograniczoną odpowiedzialnością limited liability	razem total	partner- skie profes- sional	jawne registe- red	koman- dytowe limited	koman- dytowo- akcyjne limited joint- stock	
<i>a – 31 XII 2011</i>										
<i>b – 31 XII 2012</i>										
<i>c – przyrost/spadek increase/decrease</i>										
<i>d – 2011 = 100</i>										
Podregion (dok.) / Subregion (cont.)										
radomski										
Miasto na prawach powiatu City with powiat status										
Radom.....	<i>a</i>	1657	1406	52	1354	251	2	223	26	–
	<i>b</i>	1741	1473	51	1422	268	6	227	35	–
	<i>c</i>	84	67	-1	68	17	4	4	9	–
	<i>d</i>	105,1	104,8	98,1	105,0	106,8	300,0	101,8	134,6	x
Podregion/Subregion	<i>a</i>	74121	67878	2808	65070	6243	220	3190	2289	544
m.st. Warszawa	<i>b</i>	81425	74150	3000	71150	7275	232	3286	2797	960
	<i>c</i>	7304	6272	192	6080	1032	12	96	508	416
	<i>d</i>	109,9	109,2	106,8	109,3	116,5	105,5	103,0	122,2	176,5
Miasto na prawach powiatu City with powiat status										
m.st. Warszawa.....	<i>a</i>	74121	67878	2808	65070	6243	220	3190	2289	544
	<i>b</i>	81425	74150	3000	71150	7275	232	3286	2797	960
	<i>c</i>	7304	6272	192	6080	1032	12	96	508	416
	<i>d</i>	109,9	109,2	106,8	109,3	116,5	105,5	103,0	122,2	176,5
Podregion/Subregion	<i>a</i>	4437	3542	83	3459	895	5	762	117	11
warszawski wschodni	<i>b</i>	4787	3809	81	3728	978	5	783	146	44
	<i>c</i>	350	267	-2	269	83	–	21	29	33
	<i>d</i>	107,9	107,5	97,6	107,8	109,3	100,0	102,8	124,8	400,0
Powiaty: Powiats:										
garwoliński.....	<i>a</i>	187	138	5	133	49	2	42	5	–
	<i>b</i>	199	146	5	141	53	2	44	7	–
	<i>c</i>	12	8	–	8	4	–	2	2	–
	<i>d</i>	106,4	105,8	100,0	106,0	108,2	100,0	104,8	140,0	x
legionowski.....	<i>a</i>	881	736	6	730	145	1	123	18	3
	<i>b</i>	942	779	7	772	163	1	130	25	7
	<i>c</i>	61	43	1	42	18	–	7	7	4
	<i>d</i>	106,9	105,8	116,7	105,8	112,4	100,0	105,7	138,9	233,3
miński.....	<i>a</i>	616	481	15	466	135	–	117	18	–
	<i>b</i>	654	508	13	495	146	–	122	23	1
	<i>c</i>	38	27	-2	29	11	–	5	5	1
	<i>d</i>	106,2	105,6	86,7	106,2	108,1	x	104,3	127,8	x
nowodworski.....	<i>a</i>	416	354	10	344	62	1	40	19	2
	<i>b</i>	455	389	11	378	66	1	40	22	3
	<i>c</i>	39	35	1	34	4	–	–	3	1
	<i>d</i>	109,4	109,9	110,0	109,9	106,5	100,0	100,0	115,8	150,0
otwocki.....	<i>a</i>	971	790	17	773	181	–	157	20	4
	<i>b</i>	1039	852	17	835	187	–	157	25	5
	<i>c</i>	68	62	–	62	6	–	–	5	1
	<i>d</i>	107,0	107,8	100,0	108,0	103,3	x	100,0	125,0	125,0
włomiński.....	<i>a</i>	1366	1043	30	1013	323	1	283	37	2
	<i>b</i>	1498	1135	28	1107	363	1	290	44	28
	<i>c</i>	132	92	-2	94	40	–	7	7	26
	<i>d</i>	109,7	108,8	93,3	109,3	112,4	100,0	102,5	118,9	1400,0

TABL. 14. SPÓŁKI HANDLOWE WEDŁUG FORM PRAWNYCH ORAZ PODREGIONÓW I POWIATÓW (dok.)
COMMERCIAL COMPANIES BY LEGAL STATUS AND SUBREGIONS AND POWIATS (cont.)

WYSZCZEGÓLNIENIE SPECIFICATION		Ogółem Grand total	Spółki kapitałowe Companies			Spółki osobowe Partnerships				
			razem total	akcyjne joint stock	z ograni- czoną odpo- wiedzial- nością limited liability	razem total	partner- skie profe- ssjonal	jawne registe- red	koman- dytowe limited	koman- dytowo- akcyjne limited joint- stock
<i>a – 31 XII 2011</i>										
<i>b – 31 XII 2012</i>										
<i>c – przyrost/spadek increase/decrease</i>										
<i>d – 2011 = 100</i>										
Podregion/Subregion	a	10493	9201	184	9017	1292	15	1040	222	15
warszawski zachodni	b	11358	9948	200	9748	1410	17	1069	285	39
	c	865	747	16	731	118	2	29	63	24
	d	108,2	108,1	108,7	108,1	109,1	113,3	102,8	128,4	260,0
Powiaty: Powiats:										
grodziski.....	a	753	618	13	605	135	–	111	23	1
	b	812	668	19	649	144	–	114	27	3
	c	59	50	6	44	9	–	3	4	2
	d	107,8	108,1	146,2	107,3	106,7	x	102,7	117,4	300,0
grójecki.....	a	407	324	10	314	83	–	77	6	–
	b	427	344	9	335	83	–	77	6	–
	c	20	20	-1	21	–	–	–	–	–
	d	104,9	106,2	90,0	106,7	100,0	x	100,0	100,0	x
piaseczyński.....	a	4060	3676	65	3611	384	3	314	60	7
	b	4485	4060	69	3991	425	3	322	84	16
	c	425	384	4	380	41	–	8	24	9
	d	110,5	110,4	106,2	110,5	110,7	100,0	102,5	140,0	228,6
pruszkowski.....	a	2781	2470	36	2434	311	7	232	69	3
	b	2947	2601	39	2562	346	8	238	90	10
	c	166	131	3	128	35	1	6	21	7
	d	106,0	105,3	108,3	105,3	111,3	114,3	102,6	130,4	333,3
sochaczewski.....	a	351	264	9	255	87	1	81	5	–
	b	382	287	9	278	95	2	86	7	–
	c	31	23	–	23	8	1	5	2	–
	d	108,8	108,7	100,0	109,0	109,2	200,0	106,2	140,0	x
warszawski zachodni.....	a	1840	1587	45	1542	253	4	192	53	4
	b	1989	1717	48	1669	272	4	196	63	9
	c	149	130	3	127	19	–	4	10	5
	d	108,1	108,2	106,7	108,2	107,5	100,0	102,1	118,9	225,0
żyrardowski.....	a	301	262	6	256	39	–	33	6	–
	b	316	271	7	264	45	–	36	8	1
	c	15	9	1	8	6	–	3	2	1
	d	105,0	103,4	116,7	103,1	115,4	x	109,1	133,3	x

TABL. 15. SPÓŁKI HANDLOWE WEDŁUG RODZAJU KAPITAŁU ORAZ FORM PRAWNYCH
COMMERCIAL COMPANIES BY TYPE OF CAPITAL AND LEGAL STATUS

WYSZCZEGÓLNIENIE SPECIFICATION a – 31 XII 2011 b – 31 XII 2012 c – przyrost/spadek increase/decrease d – 2011 = 100	Ogółem ¹ Grand total ¹	Według rodzaju kapitału By types of capital										
		Skarbu Państwa State Treasury		państwowych osób prawnych state legal persons		samorządu terytorialnego local self- government		prywatnego krajowego ² domestic private ²		zagranicznego foreign entities		
		razem total	w tym jedno- osobo- we share- holder	razem total	w tym o jedno- rodnym rodzaju homo- genous	razem total	w tym o jedno- rodnym rodzaju homo- genous	razem total	w tym o jedno- rodnym rodzaju homo- genous	razem total	w tym o jedno- rodnym rodzaju homo- genous	
OGÓŁEM..... a	95912	331	114	804	179	287	193	76259	64387	26920	19014	
TOTAL b	104836	321	103	788	175	297	201	83789	70789	28770	20419	
c	8924	-10	-11	-16	-4	10	8	7530	6402	1850	1405	
d	109,3	97,0	90,4	98,0	97,8	103,5	104,1	109,9	109,9	106,9	107,4	
Spółki kapitałowe..... Companies	a	86136	330	113	794	178	285	193	66662	56096	26457	18840
b	93754	320	102	780	174	295	201	72912	61665	28217	20218	
c	7618	-10	-11	-14	-4	10	8	6250	5569	1760	1378	
d	108,8	97,0	90,3	98,2	97,8	103,5	104,1	109,4	109,9	106,7	107,3	
w tym: of which:												
akcyjne..... joint stock	a	3290	155	56	157	24	34	13	2835	2025	786	334
b	3500	148	52	156	25	33	11	3039	2170	831	347	
c	210	-7	-4	-1	1	-1	-2	204	145	45	13	
d	106,4	95,5	92,9	99,4	104,2	97,1	84,6	107,2	107,2	105,7	103,9	
z ograniczoną odpowiedzial- nością limited liability	a	82846	175	57	637	154	251	180	63827	54071	25671	18506
b	90254	172	50	624	149	262	190	69873	59495	27386	19871	
c	7408	-3	-7	-13	-5	11	10	6046	5424	1715	1365	
d	108,9	98,3	87,7	98,0	96,8	104,4	105,6	109,5	110,0	106,7	107,4	
Spółki osobowe..... Partnerships	a	9776	1	1	10	1	2	-	9597	8291	463	174
b	11082	1	1	8	1	2	-	10877	9124	553	201	
c	1306	-	-	-2	-	-	-	1280	833	90	27	
d	113,4	100,0	100,0	80,0	100,0	100,0	x	113,3	110,0	119,4	115,5	
w tym: of which:												
partnerskie..... professional	a	257	-	-	-	-	-	-	256	253	4	1
b	276	-	-	-	-	-	-	-	275	272	4	1
c	19	-	-	-	-	-	-	-	19	19	-	-
d	107,4	x	x	x	x	x	x	x	107,4	107,5	100,0	100,0
jawne..... registered	a	6213	1	1	-	-	-	-	6195	6085	76	17
b	6385	1	1	-	-	-	-	-	6369	6249	84	15
c	172	-	-	-	-	-	-	-	174	164	8	-2
d	102,8	100,0	100,0	x	x	x	x	x	102,8	102,7	110,5	88,2
komandytowe..... limited	a	2732	-	-	9	1	2	-	2608	1514	328	120
b	3363	-	-	7	1	2	-	3219	1793	372	141	
c	631	-	-	-2	-	-	-	611	279	44	21	
d	123,1	x	x	77,8	100,0	100,0	x	123,4	118,4	113,4	117,5	
komandytowo- akcyjne limited joint- stock	a	574	-	-	1	-	-	-	538	439	55	36
b	1058	-	-	1	-	-	-	1014	810	93	44	
c	484	-	-	-	-	-	-	476	371	38	8	
d	184,3	x	x	100,0	x	x	x	188,5	184,5	169,1	122,2	

1 Sumy danych wg rodzajów kapitału nie równają się ich ogólnej liczbie, ponieważ spółki o mieszanym kapitale występują w dwóch lub więcej rubrykach tabeli, zależnie od rodzajów kapitału zaangażowanego w spółce. 2 Krajowych osób fizycznych i pozostałych krajowych jednostek prywatnych.

1 Grand total by types of capital is not sum of totals because one company can occur in more than one column depending on whether the capital is owned by two or more ownerships. 2 Domestic natural persons and other domestic private entities.

TABL. 16. SPÓŁKI HANDLOWE WEDŁUG RODZAJU KAPITAŁU ORAZ SEKCJI I DZIAŁÓW POLSKIEJ KLASYFIKACJI DZIAŁALNOŚCI
COMMERCIAL COMPANIES BY TYPE OF CAPITAL AND SECTIONS AND DIVISIONS OF THE POLISH CLASSIFICATION OF ACTIVITIES

WYSZCZEGÓLNIENIE SPECIFICATION a – 31 XII 2011 b – 31 XII 2012 c – przyrost/spadek increase/decrease d – 2011 = 100	Ogółem ¹ Grand total ¹	Według rodzaju kapitału By types of capital										
		Skarbu Państwa State Treasury		państwowych osób prawnych state legal persons		samorządu terytorialnego local self- government		prywatnego krajowego ² domestic private ²		zagranicznego foreign entities		
		razem total	w tym jedno- osobo- we sole share- holder	razem total	w tym o jedno- rodnym rodzaju homo- genous	razem total	w tym o jedno- rodnym rodzaju homo- genous	razem total	w tym o jedno- rodnym rodzaju homo- genous	razem total	w tym o jedno- rodnym rodzaju homo- genous	
OGÓŁEM	a	95912	331	114	804	179	287	193	76259	64387	26920	19014
TOTAL	b	104836	321	103	788	175	297	201	83789	70789	28770	20419
	c	8924	-10	-11	-16	-4	10	8	7530	6402	1850	1405
	d	109,3	97,0	90,4	98,0	97,8	103,5	104,1	109,9	109,9	106,9	107,4
w tym: of which:												
Rolnictwo, leśnictwo, łowiectwo i rybactwo	a	580	7	4	9	4	2	2	513	437	109	57
Agriculture, forestry and fishing	b	724	7	4	9	4	2	2	637	549	137	77
	c	144	-	-	-	-	-	-	124	112	28	20
	d	124,8	100,0	100,0	100,0	100,0	100,0	100,0	124,2	125,6	125,7	135,1
Uprawy rolne, chów i hodowla zwierząt, łowiectwo ^Δ	a	515	5	4	8	3	2	2	458	391	94	48
Crop and animal production, hunting ^Δ	b	648	5	4	8	3	2	2	574	494	120	65
	c	133	-	-	-	-	-	-	116	103	26	17
	d	125,8	100,0	100,0	100,0	100,0	100,0	100,0	125,3	126,3	127,7	135,4
Leśnictwo i pozyskiwanie drewna	a	46	1	-	1	1	-	-	39	32	11	6
Forestry and logging	b	54	1	-	1	1	-	-	44	38	13	9
	c	8	-	-	-	-	-	-	5	6	2	3
	d	117,4	100,0	x	100,0	100,0	x	x	112,8	118,8	118,2	150,0
Rybactwo	a	19	1	-	-	-	-	-	16	14	4	3
Fishing and aquaculture	b	22	1	-	-	-	-	-	19	17	4	3
	c	3	-	-	-	-	-	-	3	3	-	-
	d	115,8	100,0	x	x	x	x	x	118,8	121,4	100,0	100,0
Przemysł.....	a	11323	83	34	207	51	112	86	9294	7617	2993	1812
Industry	b	12358	73	27	201	48	120	94	10218	8386	3182	1928
	c	1035	-10	-7	-6	-3	8	8	924	769	189	116
	d	109,1	88,0	79,4	97,1	94,1	107,1	109,3	109,9	110,1	106,3	106,4
Górnictwo i wydobywanie.....	a	319	2	-	4	1	1	-	239	180	119	78
Mining and quarrying	b	355	2	-	4	1	1	-	262	201	132	91
	c	36	-	-	-	-	-	-	23	21	13	13
	d	111,3	100,0	x	100,0	100,0	100,0	x	109,6	111,7	110,9	116,7
wydobywanie węgla kamiennego i węgla brunat- nego (lignitu)	a	15	-	-	-	-	-	-	12	6	8	3
mining of coal and lignite	b	21	-	-	-	-	-	-	14	8	12	7
	c	6	-	-	-	-	-	-	2	2	4	4
	d	140,0	x	x	x	x	x	x	116,7	133,3	150,0	233,3
górnictwo ropy naftowej i gazu ziemnego	a	90	-	-	1	-	-	-	47	37	53	43
extraction of crude petroleum and natural gas	b	93	-	-	1	-	-	-	46	37	56	47
	c	3	-	-	-	-	-	-	-1	-	3	4
	d	103,3	x	x	100,0	x	x	x	97,9	100,0	105,7	109,3
górnictwo rud metali	a	8	-	-	-	-	-	-	1	-	8	7
mining of metal ores	b	8	-	-	-	-	-	-	1	1	7	7
	c	-	-	-	-	-	-	-	-	1	-1	-
	d	100,0	x	x	x	x	x	x	100,0	x	87,5	100,0

1 Sumy danych wg rodzajów kapitału nie równają się ich ogólnej liczbie, ponieważ spółki o mieszanym kapitale występują w dwóch lub więcej rubrykach tablicy, zależnie od rodzajów kapitału zaangażowanego w spółce. 2 Krajowych osób fizycznych i pozostałych krajowych jednostek prywatnych.

1 Grand total by types of capital is not sum of totals because one company can occur in more than one column depending on whether the capital is owned by two or more ownerships. 2 Domestic natural persons and other domestic private entities.

TABL. 16. SPÓŁKI HANDLOWE WEDŁUG RODZAJU KAPITAŁU ORAZ SEKCJI I DZIAŁÓW POLSKIEJ KLASYFIKACJI DZIAŁALNOŚCI (cd.)
COMMERCIAL COMPANIES BY TYPE OF CAPITAL AND SECTIONS AND DIVISIONS OF THE POLISH CLASSIFICATION OF ACTIVITIES (cont.)

WYSZCZEGÓLNIENIE SPECIFICATION a – 31 XII 2011 b – 31 XII 2012 c – przyrost/spadek increase/decrease d – 2011 = 100	Ogółem ¹ Grand total ¹	Według rodzaju kapitału By types of capital										
		Skarbu Państwa State Treasury		państwowych osób prawnych state legal persons		samorządu terytorialnego local self- government		prywatnego krajowego ² domestic private ²		zagranicznego foreign entities		
		razem total	w tym jedno- osobo- we sole share- holder	razem total	w tym o jedno- rodnym rodzaju homo- genous	razem total	w tym o jedno- rodnym rodzaju homo- genous	razem total	w tym o jedno- rodnym rodzaju homo- genous	razem total	w tym o jedno- rodnym rodzaju homo- genous	
Przemysł (cd.) Industry (cont.)												
Górnictwo i wydobywanie (dok.) Mining and quarrying (cont.)												
pozostałe górnictwo i wydobywanie other mining and quarrying	a b c d	150 162 12 108,0	2 2 – 100,0	– – – x	2 2 – 100,0	1 1 – 100,0	1 1 – 100,0	– – – x	136 145 9 106,6	113 121 8 107,1	24 27 3 112,5	12 15 3 125,0
działalność usługowa wspomagająca górnictwo ^Δ mining support service activities	a b c d	56 71 15 126,8	– – – x	– – – x	1 1 – 100,0	– – – x	– – – x	– – – x	43 56 13 130,2	24 34 10 141,7	26 30 4 115,4	13 15 2 115,4
Przetwórstwo przemysłowe..... Manufacturing	a b c d	9494 10114 620 106,5	74 64 -10 86,5	31 24 -7 77,4	184 181 -3 98,4	39 38 -1 97,4	9 8 -1 88,9	3 3 – 100,0	7929 8496 567 107,2	6551 7031 480 107,3	2464 2563 99 104,0	1456 1519 63 104,3
produkcja artykułów spożywczych manufacture of food products	a b c d	1303 1374 71 105,4	7 5 -2 71,4	3 2 -1 66,7	16 15 -1 93,8	2 1 -1 50,0	– – – x	– – – x	1068 1137 69 106,5	847 906 59 107,0	408 415 7 101,7	226 230 4 101,8
produkcja napojów..... manufacture of beverages	a b c d	194 208 14 107,2	4 4 – 100,0	1 1 – 100,0	2 2 – 100,0	– – – x	– – – x	– – – x	162 174 12 107,4	119 127 8 106,7	64 70 6 109,4	29 31 2 106,9
produkcja wyrobów tytoniowych manufacture of tobacco products	a b c d	10 9 -1 90,0	– – – x	– – – x	– – – x	– – – x	– – – x	– – – 100,0	7 7 – 100,0	5 5 – 100,0	3 2 -1 66,7	3 2 -1 66,7
produkcja wyrobów tekstylnych manufacture of textiles	a b c d	139 154 15 110,8	– – – x	– – – x	1 1 – 100,0	1 1 – 100,0	– – – x	– – – x	106 121 15 114,2	88 100 12 113,6	47 49 2 104,3	32 32 – 100,0
produkcja odzieży..... manufacture of wearing apparel	a b c d	490 514 24 104,9	3 3 – 100,0	1 1 – 100,0	12 12 – 100,0	3 3 – 100,0	1 1 – 100,0	– – – x	392 414 22 105,6	327 342 15 104,6	151 156 5 103,3	91 93 2 102,2
produkcja skór i wyrobów skórzanych ^Δ manufacture of leather and related products	a b c d	111 116 5 104,5	1 1 – 100,0	1 1 – 100,0	– – – x	– – – x	– – – x	– – – x	95 99 4 104,2	79 83 4 105,1	29 30 1 103,4	15 16 1 106,7

1 Sumy danych wg rodzajów kapitału nie równają się ich ogólnej liczbie, ponieważ spółki o mieszanym kapitale występują w dwóch lub więcej rubrykach tabeli, zależnie od rodzajów kapitału zaangażowanego w spółce. 2 Krajowych osób fizycznych i pozostałych krajowych jednostek prywatnych.

1 Grand total by types of capital is not sum of totals because one company can occur in more than one column depending on whether the capital is owned by two or more ownerships. 2 Domestic natural persons and other domestic private entities.

TABL. 16. SPÓŁKI HANDLOWE WEDŁUG RODZAJU KAPITAŁU ORAZ SEKCJI I DZIAŁÓW POLSKIEJ
KLASYFIKACJI DZIAŁALNOŚCI (cd.)
COMMERCIAL COMPANIES BY TYPE OF CAPITAL AND SECTIONS AND DIVISIONS OF THE
POLISH CLASSIFICATION OF ACTIVITIES (cont.)

WYSZCZEGÓLNIENIE SPECIFICATION a – 31 XII 2011 b – 31 XII 2012 c – przyrost/spadek increase/decrease d – 2011 = 100	Ogółem ¹ Grand total ¹	Według rodzaju kapitału By types of capital										
		Skarbu Państwa State Treasury		państwowych osób prawnych state legal persons		samorządu terytorialnego local self- government		prywatnego krajowego ² domestic private ²		zagranicznego foreign entities		
		razem total	w tym jedno- osobo- we sole share- holder	razem total	w tym o jedno- rodnym rodzaju homo- genous	razem total	w tym o jedno- rodnym rodzaju homo- genous	razem total	w tym o jedno- rodnym rodzaju homo- genous	razem total	w tym o jedno- rodnym rodzaju homo- genous	
Przemysł (cd.) Industry (cont.)												
Przetwórstwo przemysłowe (cd.) Manufacturing (cont.)												
produkcja wyrobów z drewna, korka, słomy i wikliny ^Δ	a	472	2	1	7	1	–	–	438	369	85	32
	b	498	2	1	7	1	–	–	462	393	87	34
manufacture of products of wood cork, straw and wicker ^Δ	c	26	–	–	–	–	–	–	24	24	2	2
	d	105,5	100,0	100,0	100,0	100,0	x	x	105,5	106,5	102,4	106,3
produkcja papieru i wyrobów z papieru	a	228	1	–	–	–	1	–	192	161	54	36
	b	238	1	–	–	–	1	–	203	171	52	35
manufacture of paper and paper products	c	10	–	–	–	–	–	–	11	10	-2	-1
	d	104,4	100,0	x	x	x	100,0	x	105,7	106,2	96,3	97,2
poligrafia i reprodukcja zapisanych nośników informacji	a	786	3	3	4	–	–	–	703	629	123	79
	b	858	3	3	4	–	–	–	771	687	130	83
printing and reproduction of recorded media	c	72	–	–	–	–	–	–	68	58	7	4
	d	109,2	100,0	100,0	100,0	x	x	x	109,7	109,2	105,7	105,1
produkcja koksu i produktów rafinacji ropy naftowej ^Δ	a	66	3	1	–	–	–	–	56	45	15	9
	b	73	3	–	–	–	–	–	60	49	18	13
manufacture of coke and refined petroleum products	c	7	–	-1	–	–	–	–	4	4	3	4
	d	110,6	100,0	x	x	x	x	x	107,1	108,9	120,0	144,4
produkcja chemikaliów i wyrobów chemicznych	a	493	2	1	7	2	–	–	399	327	140	91
	b	538	2	1	8	3	–	–	438	358	150	96
manufacture of chemicals and chemical products	c	45	–	–	1	1	–	–	39	31	10	5
	d	109,1	100,0	100,0	114,3	150,0	x	x	109,8	109,5	107,1	105,5
produkcja wyrobów farmaceutycznych ^Δ	a	157	3	1	7	–	–	–	123	87	57	33
	b	168	2	1	6	–	–	–	134	95	59	33
manufacture of pharmaceutical products ^Δ	c	11	-1	–	-1	–	–	–	11	8	2	–
	d	107,0	66,7	100,0	85,7	x	x	x	108,9	109,2	103,5	100,0
produkcja wyrobów z gumy i tworzyw sztucznych	a	658	2	–	10	–	1	1	560	467	172	94
	b	683	2	–	10	–	1	1	577	486	177	102
manufacture of rubber and plastic products	c	25	–	–	–	–	–	–	17	19	5	8
	d	103,8	100,0	x	100,0	x	100,0	100,0	103,0	104,1	102,9	108,5
produkcja wyrobów z pozostałych ^Δ mineralnych surowców	a	577	4	1	13	5	–	–	508	431	108	61
	b	603	3	1	12	4	–	–	532	453	115	64
niemetalicznych	c	26	-1	–	-1	-1	–	–	24	22	7	3
manufacture of other non-metallic mineral products	d	104,5	75,0	100,0	92,3	80,0	x	x	104,7	105,1	106,5	104,9
produkcja metali	a	99	2	1	2	–	–	–	72	58	36	26
manufacture of basic metals	b	112	2	–	2	–	–	–	84	67	39	28
	c	13	–	-1	–	–	–	–	12	9	3	2
	d	113,1	100,0	x	100,0	x	x	x	116,7	115,5	108,3	107,7

¹ Sumy danych wg rodzajów kapitału nie równają się ich ogólnej liczbie, ponieważ spółki o mieszanym kapitale występują w dwóch lub więcej rubrykach tablicy, zależnie od rodzajów kapitału zaangażowanego w spółce. ² Krajowych osób fizycznych i pozostałych krajowych jednostek prywatnych.

¹ Grand total by types of capital is not sum of totals because one company can occur in more than one column depending on whether the capital is owned by two or more ownerships. ² Domestic natural persons and other domestic private entities.

TABL. 16. SPÓŁKI HANDLOWE WEDŁUG RODZAJU KAPITAŁU ORAZ SEKCJI I DZIAŁÓW POLSKIEJ
KLASYFIKACJI DZIAŁALNOŚCI (cd.)
COMMERCIAL COMPANIES BY TYPE OF CAPITAL AND SECTIONS AND DIVISIONS OF THE
POLISH CLASSIFICATION OF ACTIVITIES (cont.)

WYSZCZEGÓLNIENIE SPECIFICATION a – 31 XII 2011 b – 31 XII 2012 c – przyrost/spadek increase/decrease d – 2011 = 100	Ogółem ¹ Grand total ¹	Według rodzaju kapitału By types of capital									
		Skarbu Państwa State Treasury		państwowych osób prawnych state legal persons		samorządu terytorialnego local self- government		prywatnego krajowego ² domestic private ²		zagranicznego foreign entities	
		razem total	w tym jedno- osobo- we sole share- holder	razem total	w tym o jedno- rodnym rodzaju homo- genous	razem total	w tym o jedno- rodnym rodzaju homo- genous	razem total	w tym o jedno- rodnym rodzaju homo- genous	razem total	w tym o jedno- rodnym rodzaju homo- genous
Przemysł (cd.) Industry (cont.) Przetwórstwo przemysłowe (dok.) Manufacturing (cont.)											
produkcja wyrobów z metali ^Δ a	793	4	2	18	5	3	–	677	560	186	107
manufacture of metal products ^Δ b	861	3	2	19	5	2	–	740	619	193	112
c	68	-1	–	1	–	-1	–	63	59	7	5
d	108,6	75,0	100,0	105,6	100,0	66,7	x	109,3	110,5	103,8	104,7
produkcja komputerów, wyrobów elektronicznych i optycznych a	574	12	3	24	8	–	–	464	372	161	94
manufacture of computer, electronic and optical products b	598	12	3	24	9	–	–	483	386	166	99
c	24	–	–	–	1	–	–	19	14	5	5
d	104,2	100,0	100,0	100,0	112,5	x	x	104,1	103,8	103,1	105,3
produkcja urządzeń elektrycznych a	230	3	3	5	–	–	–	188	157	63	38
manufacture of electrical equipment b	237	2	2	6	–	–	–	195	166	63	39
c	7	-1	-1	1	–	–	–	7	9	–	1
d	103,0	66,7	66,7	120,0	x	x	x	103,7	105,7	100,0	102,6
produkcja maszyn i urządzeń ^Δ ... a	509	5	4	25	7	2	1	394	313	158	98
manufacture of machinery and equipment n.e.c. b	529	2	1	23	6	2	1	416	330	161	100
c	20	-3	-3	-2	-1	–	–	22	17	3	2
d	103,9	40,0	25,0	92,0	85,7	100,0	100,0	105,6	105,4	101,9	102,0
produkcja pojazdów samochodowych, przyczep i naczep ^Δ a	141	5	2	2	–	–	–	107	77	58	31
manufacture of motor vehicles, trailers and semi-trailers b	146	4	2	1	–	–	–	114	84	55	30
c	5	-1	–	-1	–	–	–	7	7	-3	-1
d	103,5	80,0	100,0	50,0	x	x	x	106,5	109,1	94,8	96,8
produkcja pozostałego sprzętu transportowego a	143	2	–	4	1	–	–	123	106	27	17
manufacture of other transport equipment b	151	2	–	4	1	–	–	130	110	30	18
c	8	–	–	–	–	–	–	7	4	3	1
d	105,6	100,0	x	100,0	100,0	x	x	105,7	103,8	111,1	105,9
produkcja mebli..... a	270	–	–	3	1	–	–	226	189	71	41
manufacture of furniture b	297	–	–	3	1	–	–	250	209	76	44
c	27	–	–	–	–	–	–	24	20	5	3
d	110,0	x	x	100,0	100,0	x	x	110,6	110,6	107,0	107,3
pozostała produkcja wyrobów..... a	476	3	1	16	3	–	–	395	336	113	76
other manufacturing b	512	2	1	16	3	–	–	426	361	121	81
c	36	-1	–	–	–	–	–	31	25	8	5
d	107,6	66,7	100,0	100,0	100,0	x	x	107,8	107,4	107,1	106,6
naprawa, konserwacja i instalowanie maszyn a	575	3	1	6	–	1	1	474	402	135	97
repair and installation of machinery and equipment b	637	4	1	6	–	1	1	529	444	149	104
c	62	1	–	–	–	–	–	55	42	14	7
d	110,8	133,3	100,0	100,0	x	100,0	100,0	111,6	110,4	110,4	107,2

1 Sumy danych wg rodzajów kapitału nie równają się ich ogólnej liczbie, ponieważ spółki o mieszanym kapitale występują w dwóch lub więcej rubrykach tablicy, zależnie od rodzajów kapitału zaangażowanego w spółce. 2 Krajowych osób fizycznych i pozostałych krajowych jednostek prywatnych.

1 Grand total by types of capital is not sum of totals because one company can occur in more than one column depending on whether the capital is owned by two or more ownerships. 2 Domestic natural persons and other domestic private entities.

TABL. 16. SPÓŁKI HANDLOWE WEDŁUG RODZAJU KAPITAŁU ORAZ SEKCJI I DZIAŁÓW POLSKIEJ
KLASYFIKACJI DZIAŁALNOŚCI (cd.)
COMMERCIAL COMPANIES BY TYPE OF CAPITAL AND SECTIONS AND DIVISIONS OF THE
POLISH CLASSIFICATION OF ACTIVITIES (cont.)

WYSZCZEGÓLNIENIE SPECIFICATION a – 31 XII 2011 b – 31 XII 2012 c – przyrost/spadek increase/decrease d – 2011 = 100	Ogółem ¹ Grand total ¹	Według rodzaju kapitału By types of capital										
		Skarbu Państwa State Treasury		państwowych osób prawnych state legal persons		samorządu terytorialnego local self- government		prywatnego krajowego ² domestic private ²		zagranicznego foreign entities		
		razem total	w tym jedno- osobo- we sole share- holder	razem total	w tym o jedno- rodnym rodzaju homo- genous	razem total	w tym o jedno- rodnym rodzaju homo- genous	razem total	w tym o jedno- rodnym rodzaju homo- genous	razem total	w tym o jedno- rodnym rodzaju homo- genous	
Przemysł (dok.) Industry (cont.)												
Wytwarzanie i zaopatrywanie w energię elektryczną, gaz, parę wodną i gorącą wodę ^Δ	a	911	6	3	16	11	31	25	659	509	289	210
	b	1200	6	3	13	9	33	26	914	708	355	246
	c	289	–	–	-3	-2	2	1	255	199	66	36
	d	131,7	100,0	100,0	81,3	81,8	106,5	104,0	138,7	139,1	122,8	117,1
<i>Electricity, gas, steam and air conditioning supply</i>												
Dostawa wody; gospodarowanie ściekami i odpadami; rekultywacja ^Δ	a	599	1	–	3	–	71	58	467	377	121	68
	b	689	1	–	3	–	78	65	546	446	132	72
	c	90	–	–	–	–	7	7	79	69	11	4
	d	115,0	100,0	x	100,0	x	109,9	112,1	116,9	118,3	109,1	105,9
<i>Water supply; sewerage, waste management and remediation activities</i>												
pobór, uzdatnianie i dostarczanie wody	a	57	–	–	1	–	40	37	14	10	7	5
	b	66	–	–	1	–	46	43	16	12	8	6
	c	9	–	–	–	–	6	6	2	2	1	1
	d	115,8	x	x	100,0	x	115,0	116,2	114,3	120,0	114,3	120,0
<i>water collection, treatment and supply</i>												
odprowadzanie i oczyszczanie ścieków	a	32	–	–	–	–	11	11	17	14	7	4
	b	34	–	–	–	–	11	11	18	15	8	5
	c	2	–	–	–	–	–	–	1	1	1	1
	d	106,3	x	x	x	x	100,0	100,0	105,9	107,1	114,3	125,0
<i>sewerage</i>												
gospodarka odpadami; odzysk surowców ^Δ	a	464	1	–	2	–	19	9	398	326	93	52
	b	528	1	–	2	–	19	9	459	381	99	55
	c	64	–	–	–	–	–	–	61	55	6	3
	d	113,8	100,0	x	100,0	x	100,0	100,0	115,3	116,9	106,5	105,8
<i>waste collection, treatment and disposal activities; materials recovery</i>												
rekultywacja ^Δ	a	46	–	–	–	–	1	1	38	27	14	7
	b	61	–	–	–	–	2	2	53	38	17	6
	c	15	–	–	–	–	1	1	15	11	3	-1
	d	132,6	x	x	x	x	200,0	200,0	139,5	140,7	121,4	85,7
<i>remediation activities^Δ</i>												

1 Sumy danych wg rodzajów kapitału nie równają się ich ogólnej liczbie, ponieważ spółki o mieszanym kapitale występują w dwóch lub więcej rubrykach tablicy, zależnie od rodzajów kapitału zaangażowanego w spółce. 2 Krajowych osób fizycznych i pozostałych krajowych jednostek prywatnych.

1 Grand total by types of capital is not sum of totals because one company can occur in more than one column depending on whether the capital is owned by two or more ownerships. 2 Domestic natural persons and other domestic private entities.

TABL. 16. SPÓŁKI HANDLOWE WEDŁUG RODZAJU KAPITAŁU ORAZ SEKCJI I DZIAŁÓW POLSKIEJ
KLASYFIKACJI DZIAŁALNOŚCI (cd.)
COMMERCIAL COMPANIES BY TYPE OF CAPITAL AND SECTIONS AND DIVISIONS OF THE
POLISH CLASSIFICATION OF ACTIVITIES (cont.)

WYSZCZEGÓLNIENIE SPECIFICATION a – 31 XII 2011 b – 31 XII 2012 c – przyrost/spadek increase/decrease d – 2011 = 100	Ogółem ¹ Grand total ¹	Według rodzaju kapitału By types of capital										
		Skarbu Państwa State Treasury		państwowych osób prawnych state legal persons		samorządu terytorialnego local self- government		prywatnego krajowego ² domestic private ²		zagranicznego foreign entities		
		razem total	w tym jedno- osobo- we sole share- holder	razem total	w tym o jedno- rodnym rodzaju homo- genous	razem total	w tym o jedno- rodnym rodzaju homo- genous	razem total	w tym o jedno- rodnym rodzaju homo- genous	razem total	w tym o jedno- rodnym rodzaju homo- genous	
Budownictwo.....	a	10107	22	2	102	25	45	26	8435	7205	2304	1602
Construction	b	10930	24	2	103	26	44	25	9167	7826	2446	1693
	c	823	2	-	1	1	-1	-1	732	621	142	91
	d	108,1	109,1	100,0	101,0	104,0	97,8	96,2	108,7	108,6	106,2	105,7
Budowa budynków ^Δ	a	7598	12	1	82	19	29	18	6194	5242	1901	1349
Construction of buildings	b	8179	14	1	82	19	29	18	6714	5680	2003	1410
	c	581	2	-	-	-	-	-	520	438	102	61
	d	107,6	116,7	100,0	100,0	100,0	100,0	100,0	108,4	108,4	105,4	104,5
Budowa obiektów inżynierii ładowej i wodnej ^Δ	a	610	7	1	5	2	12	6	524	449	103	77
Civil engineering	b	682	7	1	7	4	12	6	585	496	117	86
	c	72	-	-	2	2	-	-	61	47	14	9
	d	111,8	100,0	100,0	140,0	200,0	100,0	100,0	111,6	110,5	113,6	111,7
Roboty budowlane specjalistyczne	a	1899	3	-	15	4	4	2	1717	1514	300	176
Specialised construction activities	b	2069	3	-	14	3	3	1	1868	1650	326	197
	c	170	-	-	-1	-1	-1	-1	151	136	26	21
	d	109,0	100,0	x	93,3	75,0	75,0	50,0	108,8	109,0	108,7	111,9
Handel; naprawa pojazdów samochodowych^Δ	a	30059	50	13	157	34	11	2	21320	18010	11332	8670
Trade; repair of motor vehicles^Δ	b	32037	49	11	158	35	11	2	22661	19139	12061	9308
	c	1978	-1	-2	1	1	-	-	1341	1129	729	638
	d	106,6	98,0	84,6	100,6	102,9	100,0	100,0	106,3	106,3	106,4	107,4
Handel hurtowy i detaliczny pojazdami samochodowymi oraz ich naprawa ^Δ	a	1598	3	1	8	1	-	-	1363	1161	379	231
Wholesale and retail trade and repair of motor vehicles and motorcycles	b	1780	3	1	8	1	-	-	1508	1289	423	268
	c	182	-	-	-	-	-	-	145	128	44	37
	d	111,4	100,0	100,0	100,0	100,0	x	x	110,6	111,0	111,6	116,0
Handel hurtowy ^Δ	a	22038	39	6	117	25	7	1	15135	12638	8941	6858
Wholesale trade ^Δ	b	23367	38	5	118	26	7	1	15964	13328	9509	7358
	c	1329	-1	-1	1	1	-	-	829	690	568	500
	d	106,0	97,4	83,3	100,9	104,0	100,0	100,0	105,5	105,5	106,4	107,3
Handel detaliczny ^Δ	a	6423	8	6	32	8	4	1	4822	4211	2012	1581
Retail trade ^Δ	b	6890	8	5	32	8	4	1	5189	4522	2129	1682
	c	467	-	-1	-	-	-	-	367	311	117	101
	d	107,3	100,0	83,3	100,0	100,0	100,0	100,0	107,6	107,4	105,8	106,4
Transport i gospodarka magazynowa	a	2660	25	13	32	10	21	17	2148	1840	674	464
Transportation and storage	b	2904	26	13	31	10	21	17	2344	2023	727	512
	c	244	1	-	-1	-	-	-	196	183	53	48
	d	109,2	104,0	100,0	96,9	100,0	100,0	100,0	109,1	109,9	107,9	110,3

1 Sumy danych wg rodzajów kapitału nie równają się ich ogólnej liczbie, ponieważ spółki o mieszanym kapitale występują w dwóch lub więcej rubrykach tabeli, zależnie od rodzajów kapitału zaangażowanego w spółce. 2 Krajowych osób fizycznych i pozostałych krajowych jednostek prywatnych.

1 Grand total by types of capital is not sum of totals because one company can occur in more than one column depending on whether the capital is owned by two or more ownerships. 2 Domestic natural persons and other domestic private entities.

TABL. 16. SPÓŁKI HANDLOWE WEDŁUG RODZAJU KAPITAŁU ORAZ SEKCJI I DZIAŁÓW POLSKIEJ KLASYFIKACJI DZIAŁALNOŚCI (cd.)
COMMERCIAL COMPANIES BY TYPE OF CAPITAL AND SECTIONS AND DIVISIONS OF THE POLISH CLASSIFICATION OF ACTIVITIES (cont.)

WYSZCZEGÓLNIENIE SPECIFICATION a – 31 XII 2011 b – 31 XII 2012 c – przyrost/spadek increase/decrease d – 2011 = 100	Ogółem ¹ Grand total ¹	Według rodzaju kapitału By types of capital										
		Skarbu Państwa State Treasury		państwowych osób prawnych state legal persons		samorządu terytorialnego local self- government		prywatnego krajowego ² domestic private ²		zagranicznego foreign entities		
		razem total	w tym jedno- osobo- we sole share- holder	razem total	w tym o jedno- rodnym rodzaju homo- genous	razem total	w tym o jedno- rodnym rodzaju homo- genous	razem total	w tym o jedno- rodnym rodzaju homo- genous	razem total	w tym o jedno- rodnym rodzaju homo- genous	
Transport i gospodarka magazynowa (dok.) Transportation and storage (cont.)												
Transport lądowy i rurociągowy ^Δ Land and pipeline transport ^Δ	a	1590	17	10	15	5	17	15	1311	1165	347	246
	b	1786	17	10	14	5	17	15	1462	1311	392	291
	c	196	–	–	-1	–	–	–	151	146	45	45
	d	112,3	100,0	100,0	93,3	100,0	100,0	100,0	111,5	112,5	113,0	118,3
Transport wodny..... Water transport	a	23	–	–	–	–	–	–	14	9	13	9
	b	26	–	–	–	–	–	–	17	10	13	9
	c	3	–	–	–	–	–	–	3	1	–	–
	d	113,0	x	x	x	x	x	x	121,4	111,1	100,0	100,0
Transport lotniczy..... Air transport	a	91	1	–	1	–	1	–	72	50	29	19
	b	92	1	–	1	–	1	–	73	50	31	19
	c	1	–	–	–	–	–	–	1	–	2	–
	d	101,1	100,0	x	100,0	x	100,0	x	101,4	100,0	106,9	100,0
Magazynowanie i działalność usługowa wspomagająca transport	a	894	6	2	16	5	3	2	703	574	268	177
	b	929	7	2	16	5	3	2	737	604	272	178
	c	35	1	–	–	–	–	–	34	30	4	1
	d	103,9	116,7	100,0	100,0	100,0	100,0	100,0	104,8	105,2	101,5	100,6
Działalność pocztowa i kurierska Postal and courier activities	a	62	1	1	–	–	–	–	48	42	17	13
	b	71	1	1	–	–	–	–	55	48	19	15
	c	9	–	–	–	–	–	–	7	6	2	2
	d	114,5	100,0	100,0	x	x	x	x	114,6	114,3	111,8	115,4
Zakwaterowanie i gastronomia^Δ Accommodation and catering^Δ	a	2398	5	2	12	5	2	1	1944	1623	659	443
	b	2692	5	2	11	5	3	2	2183	1817	737	497
	c	294	–	–	-1	–	1	1	239	194	78	54
	d	112,3	100,0	100,0	91,7	100,0	150,0	200,0	112,3	112,0	111,8	112,2
Zakwaterowanie..... Accommodation	a	544	3	2	9	4	2	1	477	387	111	58
	b	622	3	2	8	4	2	1	542	443	129	71
	c	78	–	–	-1	–	–	–	65	56	18	13
	d	114,3	100,0	100,0	88,9	100,0	100,0	100,0	113,6	114,5	116,2	122,4
Gastronomia ^Δ Catering ^Δ	a	1854	2	–	3	1	–	–	1467	1236	548	385
	b	2070	2	–	3	1	1	1	1641	1374	608	426
	c	216	–	–	–	–	1	1	174	138	60	41
	d	111,7	100,0	x	100,0	100,0	x	x	111,9	111,2	110,9	110,6
Informacja i komunikacja Information and communication	a	8168	35	12	56	10	6	2	7296	6278	1380	836
	b	9095	33	12	51	9	6	2	8122	6928	1526	938
	c	927	-2	–	-5	-1	–	–	826	650	146	102
	d	111,3	94,3	100,0	91,1	90,0	100,0	100,0	111,3	110,4	110,6	112,2

1 Sumy danych wg rodzajów kapitału nie równają się ich ogólnej liczbie, ponieważ spółki o mieszanym kapitale występują w dwóch lub więcej rubrykach tablicy, zależnie od rodzajów kapitału zaangażowanego w spółce. 2 Krajowych osób fizycznych i pozostałych krajowych jednostek prywatnych.

1 Grand total by types of capital is not sum of totals because one company can occur in more than one column depending on whether the capital is owned by two or more ownerships. 2 Domestic natural persons and other domestic private entities.

TABL. 16. SPÓŁKI HANDLOWE WEDŁUG RODZAJU KAPITAŁU ORAZ SEKCJI I DZIAŁÓW POLSKIEJ KLASYFIKACJI DZIAŁALNOŚCI (cd.)
COMMERCIAL COMPANIES BY TYPE OF CAPITAL AND SECTIONS AND DIVISIONS OF THE POLISH CLASSIFICATION OF ACTIVITIES (cont.)

WYSZCZEGÓLNIENIE SPECIFICATION	Ogółem ¹ Grand total ¹	Według rodzaju kapitału By types of capital										
		Skarbu Państwa State Treasury		państwowych osób prawnych state legal persons		samorządu terytorialnego local self- government		prywatnego krajowego ² domestic private ²		zagranicznego foreign entities		
		razem total	w tym jedno- osobo- we share- holder	razem total	w tym o jedno- rodnym rodzaju homo- genous	razem total	w tym o jedno- rodnym rodzaju homo- genous	razem total	w tym o jedno- rodnym rodzaju homo- genous	razem total	w tym o jedno- rodnym rodzaju homo- genous	
Informacja i komunikacja (dok.) Information and communication (cont.)												
Działalność wydawnicza..... Publishing activities	a	1865	13	3	23	5	1	—	1669	1453	311	185
	b	1958	11	3	20	4	1	—	1755	1522	318	193
	c	93	-2	—	-3	-1	—	—	86	69	7	8
	d	105,0	84,6	100,0	87,0	80,0	100,0	x	105,2	104,7	102,3	104,3
Produkcja filmów, programów telewizyjnych i nagrań ^Δ Motion, sound and music publishing activities ^Δ	a	1013	4	4	8	1	2	2	911	804	156	94
	b	1090	5	4	7	1	2	2	985	860	162	97
	c	77	1	—	-1	—	—	—	74	56	6	3
	d	107,6	125,0	100,0	87,5	100,0	100,0	100,0	108,1	107,0	103,8	103,2
Nadawanie programów ogólnodostępnych i abonamentowych Programming and broadcasting activities	a	185	5	3	1	—	—	—	162	136	38	20
	b	184	5	3	1	—	—	—	159	131	41	22
	c	-1	—	—	—	—	—	—	-3	-5	3	2
	d	99,5	100,0	100,0	100,0	x	x	x	98,1	96,3	107,9	110,0
Telekomunikacja..... Telecommunications	a	718	4	—	6	—	1	—	589	481	193	126
	b	792	4	—	5	—	1	—	642	531	216	147
	c	74	—	—	-1	—	—	—	53	50	23	21
	d	110,3	100,0	x	83,3	x	100,0	x	109,0	110,4	111,9	116,7
Działalność związana z oprogramowaniem i doradztwo w zakresie informatyki ^Δ Computer programming and consultancy activities ^Δ	a	2898	5	—	12	3	1	—	2571	2185	524	323
	b	3288	4	—	12	3	1	—	2917	2448	592	367
	c	390	-1	—	—	—	—	—	346	263	68	44
	d	113,5	80,0	x	100,0	100,0	100,0	x	113,5	112,0	113,0	113,6
Działalność usługowa w zakresie informacji Information service activities	a	1489	4	2	6	1	1	—	1394	1219	158	88
	b	1783	4	2	6	1	1	—	1664	1436	197	112
	c	294	—	—	—	—	—	—	270	217	39	24
	d	119,7	100,0	100,0	100,0	100,0	100,0	x	119,4	117,8	124,7	127,3
Działalność finansowa i ubezpieczeniowa Financial and insurance activities	a	3317	29	4	27	3	7	3	2809	2364	711	493
	b	3725	29	4	27	3	7	3	3200	2703	754	510
	c	408	—	—	—	—	—	—	391	339	43	17
	d	112,3	100,0	100,0	100,0	100,0	100,0	100,0	113,9	114,3	106,0	103,4
Finansowa działalność usługowa ^Δ Financial service activities ^Δ	a	1965	20	3	11	1	7	3	1642	1390	450	316
	b	2260	20	3	11	1	7	3	1913	1617	496	340
	c	295	—	—	—	—	—	—	271	227	46	24
	d	115,0	100,0	100,0	100,0	100,0	100,0	100,0	116,5	116,3	110,2	107,6
Ubezpieczenia, reasekuracja i fundusze emerytalne ^Δ Insurance, reinsurance and pension funding ^Δ	a	74	2	—	3	1	—	—	44	27	43	29
	b	73	2	—	2	1	—	—	43	28	42	29
	c	-1	—	—	-1	—	—	—	-1	1	-1	—
	d	98,6	100,0	x	66,7	100,0	x	x	97,7	103,7	97,7	100,0

1 Sumy danych wg rodzajów kapitału nie równają się ich ogólnej liczbie, ponieważ spółki o mieszanym kapitale występują w dwóch lub więcej rubrykach tabeli, zależnie od rodzajów kapitału zaangażowanego w spółce. 2 Krajowych osób fizycznych i pozostałych krajowych jednostek prywatnych.

1 Grand total by types of capital is not sum of totals because one company can occur in more than one column depending on whether the capital is owned by two or more ownerships. 2 Domestic natural persons and other domestic private entities.

TABL. 16. SPÓŁKI HANDLOWE WEDŁUG RODZAJU KAPITAŁU ORAZ SEKCJI I DZIAŁÓW POLSKIEJ KLASYFIKACJI DZIAŁALNOŚCI (cd.)
COMMERCIAL COMPANIES BY TYPE OF CAPITAL AND SECTIONS AND DIVISIONS OF THE POLISH CLASSIFICATION OF ACTIVITIES (cont.)

WYSZCZEGÓLNIENIE SPECIFICATION		Według rodzaju kapitału <i>By types of capital</i>									
		Skarbu Państwa <i>State Treasury</i>		państwowych osób prawnych <i>state legal persons</i>		samorządu terytorialnego <i>local self-government</i>		prywatnego krajowego ² <i>domestic private²</i>		zagranicznego <i>foreign entities</i>	
		Ogółem ¹ <i>Grand total¹</i>									
		razem <i>total</i>	w tym jedno- osobo- we <i>sole shareholder</i>	razem <i>total</i>	w tym o jedno- rodnym rodzaju <i>homogenous</i>	razem <i>total</i>	w tym o jedno- rodnym rodzaju <i>homogenous</i>	razem <i>total</i>	w tym o jedno- rodnym rodzaju <i>homogenous</i>	razem <i>total</i>	w tym o jedno- rodnym rodzaju <i>homogenous</i>
Działalność finansowa i ubezpieczeniowa (dok.) Financial and insurance activities (cont.)											
Działalność wspomagająca usługi finansowe oraz ubezpieczenia i fundusze emerytalne	a – 31 XII 2011 b – 31 XII 2012 c – przyrost/spadek increase/decrease d – 2011 = 100										
<i>Activities auxiliary to financial services and insurance activities</i>											
Obsługa rynku nieruchomości^A Real estate activities											
Działalność profesjonalna, naukowa i techniczna											
Professional, scientific and technical activities											
Działalność prawnicza, rachunkowo-księgową i doradztwo podatkowe											
<i>Legal and accounting activities</i>											
Działalność firm centralnych; doradztwo w zarządzaniu ^A											
<i>Activities of head offices; management consultancy activities</i>											
Działalność w zakresie architektury i inżynierii; badania i analizy techniczne											
<i>Architectural and engineering activities; technical testing and analysis</i>											
Badania naukowe i prace rozwojowe											
<i>Scientific research and development</i>											
Reklama, badanie rynku i opinii publicznej											
<i>Advertising and market research</i>											

¹ Sumy danych wg rodzajów kapitału nie równają się ich ogólnej liczbie, ponieważ spółki o mieszanym kapitale występują w dwóch lub więcej rubrykach tabeli, zależnie od rodzajów kapitału zaangażowanego w spółce. ² Krajowych osób fizycznych i pozostałych krajowych jednostek prywatnych.

¹ Grand total by types of capital is not sum of totals because one company can occur in more than one column depending on whether the capital is owned by two or more ownerships. ² Domestic natural persons and other domestic private entities.

TABL. 16. SPÓŁKI HANDLOWE WEDŁUG RODZAJU KAPITAŁU ORAZ SEKCJI I DZIAŁÓW POLSKIEJ
KLASYFIKACJI DZIAŁALNOŚCI (cd.)
COMMERCIAL COMPANIES BY TYPE OF CAPITAL AND SECTIONS AND DIVISIONS OF THE
POLISH CLASSIFICATION OF ACTIVITIES (cont.)

WYSZCZEGÓLNIENIE SPECIFICATION a – 31 XII 2011 b – 31 XII 2012 c – przyrost/spadek increase/decrease d – 2011 = 100	Ogółem ¹ Grand total ¹	Według rodzaju kapitału By types of capital										
		Skarbu Państwa State Treasury		państwowych osób prawnych state legal persons		samorządu terytorialnego local self- government		prywatnego krajowego ² domestic private ²		zagranicznego foreign entities		
		razem total	w tym jedno- osobo- we sole share- holder	razem total	w tym o jedno- rodnym rodzaju homo- genous	razem total	w tym o jedno- rodnym rodzaju homo- genous	razem total	w tym o jedno- rodnym rodzaju homo- genous	razem total	w tym o jedno- rodnym rodzaju homo- genous	
Działalność profesjonalna, naukowa i techniczna (dok.) Professional, scientific and technical activities (cont.)												
Pozostała działalność profesjonalna, naukowa i techniczna	a b c	1077 1205 128	– 1 1	– 1 1	9 10 1	3 4 1	– – –	– – –	841 931 90	719 801 82	323 357 34	233 269 36
<i>Other professional, scientific and technical activities</i>	d	111,9	x	x	111,1	133,3	x	x	110,7	111,4	110,5	115,5
Działalność weterynaryjna..... <i>Veterinary activities</i>	a b c d	19 22 3 115,8	– – – x	– – – x	– – – x	– – – x	– – – x	– – – x	17 20 3 117,6	15 16 1 106,7	3 3 – 100,0	2 2 – 100,0
Administrowanie i działalność wspierająca^A Administrative and support service activities	a b c d	3425 3849 424 112,4	6 7 1 116,7	3 3 – 100,0	23 22 -1 95,7	3 3 – 100,0	7 8 1 114,3	2 2 – 100,0	2888 3272 384 113,3	2427 2747 320 113,2	817 885 68 108,3	525 564 39 107,4
Wynajem i dzierżawa..... <i>Rental and leasing activities</i>	a b c d	533 625 92 117,3	2 2 – 100,0	1 1 – 100,0	7 7 – 100,0	– – – x	– – – x	– – – x	444 526 82 118,5	365 436 71 119,5	133 149 16 112,0	86 96 10 111,6
Działalność związana z zatrudnieniem <i>Employment activities</i>	a b c d	497 591 94 118,9	– – – x	– – – x	– – – x	– – – x	– – – x	– – – x	349 426 77 122,1	266 319 53 119,9	209 238 29 113,9	148 165 17 111,5
Działalność związana z turystyką ^A .. <i>Tourism activities^A</i>	a b c d	872 906 34 103,9	4 4 – 100,0	2 2 – 100,0	11 10 -1 90,9	3 3 – 100,0	– – – x	– – – x	711 740 29 104,1	566 591 25 104,4	267 274 7 102,6	155 160 5 103,2
Działalność detektywistyczna i ochroniarska <i>Security and investigation activities</i>	a b c d	552 581 29 105,3	– – – x	– – – x	2 2 – 100,0	– – – x	1 1 – 100,0	– – – x	537 565 28 105,2	507 535 28 105,5	22 22 – 100,0	15 16 1 106,7

1 Sumy danych wg rodzajów kapitału nie równają się ich ogólnej liczbie, ponieważ spółki o mieszanym kapitale występują w dwóch lub więcej rubrykach tablicy, zależnie od rodzajów kapitału zaangażowanego w spółce. 2 Krajowych osób fizycznych i pozostałych krajowych jednostek prywatnych.

1 Grand total by types of capital is not sum of totals because one company can occur in more than one column depending on whether the capital is owned by two or more ownerships. 2 Domestic natural persons and other domestic private entities.

TABL. 16. SPÓŁKI HANDLOWE WEDŁUG RODZAJU KAPITAŁU ORAZ SEKCJI I DZIAŁÓW POLSKIEJ KLASYFIKACJI DZIAŁALNOŚCI (cd.)
COMMERCIAL COMPANIES BY TYPE OF CAPITAL AND SECTIONS AND DIVISIONS OF THE POLISH CLASSIFICATION OF ACTIVITIES (cont.)

WYSZCZEGÓLNIENIE SPECIFICATION a – 31 XII 2011 b – 31 XII 2012 c – przyrost/spadek increase/decrease d – 2011 = 100	Ogółem ¹ Grand total ¹	Według rodzaju kapitału By types of capital										
		Skarbu Państwa State Treasury		państwowych osób prawnych state legal persons		samorządu terytorialnego local self- government		prywatnego krajowego ² domestic private ²		zagranicznego foreign entities		
		razem total	w tym jedno- osobo- we sole share- holder	razem total	w tym o jedno- rodnym rodzaju homo- genous	razem total	w tym o jedno- rodnym rodzaju homo- genous	razem total	w tym o jedno- rodnym rodzaju homo- genous	razem total	w tym o jedno- rodnym rodzaju homo- genous	
Administrowanie i działalność wspierająca^A (dok.) Administrative and support service activities (cont.)												
Utrzymanie porządku w budynkach i zagospodarowanie zieleni ^A	a b c	279 310 31	– 1 1	– – –	1 1 –	– – –	4 5 1	2 2 –	254 282 28	223 248 25	40 41 1	22 24 2
Services to buildings and landscape activities	d	111,1	x	x	100	x	125	100	111	111,2	102,5	109,1
Administracyjna obsługa biura; wspomaganie działalności gospodarczej ^A	a b c	692 836 144	– – –	– – –	2 2 –	– – –	2 2 –	– – –	593 733 140	500 618 118	146 161 15	99 103 4
Office administrative and bussines support ^A	d	120,8	x	x	100	x	100	x	123,6	123,6	110,3	104
Administracja publiczna i obrona narodowa; obowiązkowe zabezpieczenia społeczne	a b c d	11 10 -1 90,9	– – – x	– – – x	1 1 – 100,0	– – – x	– – – x	– – – x	10 10 – 100,0	7 6 -1 85,7	3 2 -1 66,7	1 – -1 x
Public administration and defence; compulsory social security												
Edukacja.....	a	1176	2	–	12	2	1	1	1076	932	169	95
Education	b c d	1323 147 112,5	2 – 100,0	– – x	11 -1 91,7	2 – 100,0	1 – 100,0	1 – 100,0	1216 140 113,0	1041 109 111,7	183 14 108,3	102 7 107,4
Opieka zdrowotna i pomoc społeczna Human health and social work activities	a b c d	1107 1268 161 114,5	1 1 – 100,0	1 – -1 x	3 3 – 100,0	3 3 – 100,0	14 15 1 107,1	13 14 1 107,7	1000 1157 157 115,7	896 1029 133 114,8	149 162 13 108,7	90 94 4 104,4
Opieka zdrowotna.....	a	1044	1	1	3	3	14	13	940	842	144	87
Human health activities	b c d	1188 144 113,8	1 – 100,0	– -1 x	3 – 100,0	3 – 100,0	15 1 107,1	14 1 107,7	1081 141 115,0	964 122 114,5	153 9 106,3	90 3 103,4
Pomoc społeczna z zakwaterowaniem Residential care activities	a b c d	33 43 10 130,3	– – – x	– – – x	– – – x	– – – x	– – – x	– – – x	32 41 9 128,1	29 38 9 131,0	2 3 1 150,0	1 2 1 200,0
Pomoc społeczna bez zakwaterowania Social work activities without accommodation	a b c d	30 37 7 123,3	– – – x	– – – x	– – – x	– – – x	– – – x	– – – x	28 35 7 125,0	25 27 2 108,0	3 6 3 200,0	2 2 – 100,0

1 Sumy danych wg rodzajów kapitału nie równają się ich ogólnej liczbie, ponieważ spółki o mieszanym kapitale występują w dwóch lub więcej rubrykach tablicy, zależnie od rodzajów kapitału zaangażowanego w spółce. 2 Krajowych osób fizycznych i pozostałych krajowych jednostek prywatnych.

1 Grand total by types of capital is not sum of totals because one company can occur in more than one column depending on whether the capital is owned by two or more ownerships. 2 Domestic natural persons and other domestic private entities.

TABL. 16. SPÓŁKI HANDLOWE WEDŁUG RODZAJU KAPITAŁU ORAZ SEKCJI I DZIAŁÓW POLSKIEJ
KLASYFIKACJI DZIAŁALNOŚCI (dok.)
COMMERCIAL COMPANIES BY TYPE OF CAPITAL AND SECTIONS AND DIVISIONS OF THE
POLISH CLASSIFICATION OF ACTIVITIES (cont.)

WYSZCZEGÓLNIENIE SPECIFICATION a – 31 XII 2011 b – 31 XII 2012 c – przyrost/spadek increase/decrease d – 2011 = 100	Ogółem ¹ Grand total ¹	Według rodzaju kapitału By types of capital										
		Skarbu Państwa State Treasury		państwowych osób prawnych state legal persons		samorządu terytorialnego local self- government		prywatnego krajowego ² domestic private ²		zagranicznego foreign entities		
		razem total	w tym jedno- osobo- we sole share- holder	razem total	w tym o jedno- rodnym rodzaju homo- genous	razem total	w tym o jedno- rodnym rodzaju homo- genous	razem total	w tym o jedno- rodnym rodzaju homo- genous	razem total	w tym o jedno- rodnym rodzaju homo- genous	
Działalność związana z kulturą, rozrywką i rekreacją	a	894	4	4	12	–	4	3	778	665	172	107
	b	968	4	4	12	–	5	3	843	708	195	116
Arts, entertainment and recreation	c	74	–	–	–	–	1	–	65	43	23	9
	d	108,3	100,0	100,0	100,0	x	125,0	100,0	108,4	106,5	113,4	108,4
Działalność twórcza związana z kulturą i rozrywką	a	215	–	–	1	–	–	–	188	167	40	27
	b	233	–	–	1	–	–	–	205	174	48	28
<i>Creative, arts and entertainment activities</i>	c	18	–	–	–	–	–	–	17	7	8	1
	d	108,4	x	x	100,0	x	x	x	109,0	104,2	120,0	103,7
Działalność bibliotek, archiwów, muzeów oraz pozostała działalność związana z kulturą	a	63	1	1	3	–	–	–	59	51	6	3
	b	65	1	1	3	–	1	–	62	53	5	2
<i>Libraries, archives, museums and other cultural activities</i>	c	2	–	–	–	–	1	–	3	2	-1	-1
	d	103,2	100,0	100,0	100,0	x	x	x	105,1	103,9	83,3	66,7
Działalność związana z grami losowymi i zakładami wzajemnymi	a	73	2	2	3	–	–	–	62	43	18	9
	b	75	2	2	3	–	–	–	64	45	19	9
<i>Gambling and betting activities</i>	c	2	–	–	–	–	–	–	2	2	1	–
	d	102,7	100,0	100,0	100,0	x	x	x	103,2	104,7	105,6	100,0
Działalność sportowa, rozrywkowa i rekreacyjna	a	543	1	1	5	–	4	3	469	404	108	68
	b	595	1	1	5	–	4	3	512	436	123	77
<i>Sports activities and amusement and recreation activities</i>	c	52	–	–	–	–	–	–	43	32	15	9
	d	109,6	100,0	100,0	100,0	x	100,0	100,0	109,2	107,9	113,9	113,2
Pozostała działalność usługowa	a	670	1	–	8	1	1	–	576	495	152	91
	b	769	1	–	7	–	1	–	664	571	171	103
Other service activities	c	99	–	–	-1	-1	–	–	88	76	19	12
	d	114,8	100,0	x	87,5	x	100,0	x	115,3	115,4	112,5	113,2
Działalność organizacji członkowskich	a	13	–	–	–	–	–	–	13	11	1	–
	b	17	–	–	–	–	–	–	17	15	1	–
<i>Activities of membership organisations</i>	c	4	–	–	–	–	–	–	4	4	–	–
	d	130,8	x	x	x	x	x	x	130,8	136,4	100,0	x
Naprawa i konserwacja komputerów i artykułów użytku osobistego i domowego	a	176	1	–	5	–	–	–	158	133	33	16
	b	199	1	–	5	–	–	–	179	151	35	18
<i>Repair of computers and personal household goods</i>	c	23	–	–	–	–	–	–	21	18	2	2
	d	113,1	100,0	x	100,0	x	x	x	113,3	113,5	106,1	112,5
Pozostała indywidualna działalność usługowa	a	481	–	–	3	1	1	–	405	351	118	75
	b	553	–	–	2	–	1	–	468	405	135	85
<i>Other personal service activities</i>	c	72	–	–	-1	-1	–	–	63	54	17	10
	d	115,0	x	x	66,7	x	100,0	x	115,6	115,4	114,4	113,3

1 Sumy danych wg rodzajów kapitału nie równają się ich ogólnej liczbie, ponieważ spółki o mieszanym kapitale występują w dwóch lub więcej rubrykach tablicy, zależnie od rodzajów kapitału zaangażowanego w spółce. 2 Krajowych osób fizycznych i pozostałych krajowych jednostek prywatnych.

1 Grand total by types of capital is not sum of totals because one company can occur in more than one column depending on whether the capital is owned by two or more ownerships. 2 Domestic natural persons and other domestic private entities.

TABL.17. SPÓŁKI HANDLOWE WEDŁUG RODZAJU KAPITAŁU ORAZ PODREGIONÓW I POWIATÓW
COMMERCIAL COMPANIES BY TYPE OF CAPITAL AND SUBREGIONS AND POWIATS

WYSZCZEGÓLNIENIE SPECIFICATION a – 31 XII 2011 b – 31 XII 2012 c – przyrost/spadek increase/decrease d – 2011 = 100	Ogółem ¹ Grand total ¹	Według rodzaju kapitału By types of capital										
		Skarbu Państwa State Treasury		państwowych osób prawnych state legal persons		samorządu terytorialnego local self- government		prywatnego krajowego ² domestic private ²		zagranicznego foreign entities		
		razem total	w tym jedno- osobo- we sole share- holder	razem total	w tym o jedno- rodnym rodzaju homo- genous	razem total	w tym o jedno- rodnym rodzaju homo- genous	razem total	w tym o jedno- rodnym rodzaju homo- genous	razem total	w tym o jedno- rodnym rodzaju homo- genous	
OGÓŁEM..... a	95912	331	114	804	179	287	193	76259	64387	26920	19014	
TOTAL b	104836	321	103	788	175	297	201	83789	70789	28770	20419	
c	8924	-10	-11	-16	-4	10	8	7530	6402	1850	1405	
d	109,3	97,0	90,4	98,0	97,8	103,5	104,1	109,9	109,9	106,9	107,4	
Podregion/Subregion a	2305	12	6	33	13	51	44	2108	1862	291	131	
ciechanowsko-płocki b	2460	10	4	32	11	57	50	2253	2000	296	139	
c	155	-2	-2	-1	-2	6	6	145	138	5	8	
d	106,7	83,3	66,7	97,0	84,6	111,8	113,6	106,9	107,4	101,7	106,1	
Powiaty: Powiats:												
ciechanowski.....	a	307	2	1	8	1	9	268	235	52	28	
b	319	1	1	8	1	9	9	278	245	52	30	
c	12	-1	-	-	-	-	-	10	10	-	2	
d	103,9	50,0	100,0	100,0	100,0	100,0	100,0	103,7	104,3	100,0	107,1	
gostyniński.....	a	128	-	-	1	-	5	5	117	103	13	6
b	134	-	-	2	-	8	8	119	106	13	7	
c	6	-	-	1	-	3	3	2	3	-	1	
d	104,7	x	x	200,0	x	160,0	160,0	101,7	102,9	100,0	116,7	
mławski.....	a	211	1	-	-	6	5	192	172	28	14	
b	233	1	-	-	-	6	5	211	192	31	17	
c	22	-	-	-	-	-	-	19	20	3	3	
d	110,4	100,0	x	x	x	100,0	100,0	109,9	111,6	110,7	121,4	
płocki	a	195	1	1	2	1	3	2	184	158	28	7
b	220	1	1	2	1	5	4	208	181	27	6	
c	25	-	-	-	-	2	2	24	23	-1	-1	
d	112,8	100,0	100,0	100,0	100,0	166,7	200,0	113,0	114,6	96,4	85,7	
płoński.....	a	261	1	1	1	1	7	7	234	207	35	18
b	273	1	1	1	1	8	8	246	219	34	17	
c	12	-	-	-	-	1	1	12	12	-1	-1	
d	104,6	100,0	100,0	100,0	100,0	114,3	114,3	105,1	105,8	97,1	94,4	
sierpecki.....	a	91	-	-	1	1	4	3	82	75	11	5
b	104	-	-	1	1	4	3	93	87	12	7	
c	13	-	-	-	-	-	-	11	12	1	2	
d	114,3	x	x	100,0	100,0	100,0	100,0	113,4	116,0	109,1	140,0	
żuromiński.....	a	59	-	-	-	-	1	1	58	52	5	-
b	71	-	-	-	-	1	1	69	63	6	1	
c	12	-	-	-	-	-	-	11	11	1	1	
d	120,3	x	x	x	x	100,0	100,0	119,0	121,2	120,0	x	

1 Sumy danych wg rodzajów kapitału nie równają się ich ogólnej liczbie, ponieważ spółki o mieszanym kapitale występują w dwóch lub więcej rubrykach tabeli, zależnie od rodzajów kapitału zaangażowanego w spółce. 2 Krajowych osób fizycznych i pozostałych krajowych jednostek prywatnych.

1 Grand total by types of capital is not sum of totals because one company can occur in more than one column depending on whether the capital is owned by two or more ownerships. 2 Domestic natural persons and other domestic private entities.

TABL.17. SPÓŁKI HANDLOWE WEDŁUG RODZAJU KAPITAŁU ORAZ PODREGIONÓW I POWIATÓW (cd.)
COMMERCIAL COMPANIES BY TYPE OF CAPITAL AND SUBREGIONS AND POWIATS (cont.)

WYSZCZEGÓLNIENIE SPECIFICATION a – 31 XII 2011 b – 31 XII 2012 c – przyrost/spadek increase/decrease d – 2011 = 100	Ogółem ¹ Grand total ¹	Według rodzaju kapitału By types of capital										
		Skarbu Państwa State Treasury		państwowych osób prawnych state legal persons		samorządu terytorialnego local self- government		prywatnego krajowego ² domestic private ²		zagranicznego foreign entities		
		razem total	w tym jedno- osobo- we sole share- holder	razem total	w tym o jedno- rodnym rodzaju homo- genous	razem total	w tym o jedno- rodnym rodzaju homo- genous	razem total	w tym o jedno- rodnym rodzaju homo- genous	razem total	w tym o jedno- rodnym rodzaju homo- genous	
Podregion (dok.) /Subregion (cont.)												
ciechanowsko-płocki												
Miasto na prawach powiatu City with powiat status												
Płock.....	a	1053	7	3	20	9	16	12	973	860	119	53
	b	1106	6	1	18	7	16	12	1029	907	121	54
	c	53	-1	-2	-2	-2	-	-	56	47	2	1
	d	105,0	85,7	33,3	90,0	77,8	100,0	100,0	105,8	105,5	101,7	101,9
Podregion/Subregion	a	2136	16	6	35	8	47	30	1975	1800	228	110
ostrołęcko-siedlecki	b	2243	16	5	35	8	47	30	2075	1885	243	118
	c	107	-	-1	-	-	-	-	100	85	15	8
	d	105,0	100,0	83,3	100,0	100,0	100,0	100,0	105,1	104,7	106,6	107,3
Powiaty: Powiats:												
łosicki.....	a	66	1	1	1	-	2	1	60	55	6	4
	b	71	1	1	1	-	2	1	65	60	6	4
	c	5	-	-	-	-	-	-	5	5	-	-
	d	107,6	100,0	100,0	100,0	x	100,0	100,0	108,3	109,1	100,0	100,0
makowski.....	a	99	-	-	2	-	3	2	90	81	12	7
	b	95	-	-	2	-	3	2	88	79	10	5
	c	-4	-	-	-	-	-	-	-2	-2	-2	-2
	d	96,0	x	x	100,0	x	100,0	100,0	97,8	97,5	83,3	71,4
ostrołęcki	a	84	2	-	-	-	2	1	80	73	5	3
	b	88	2	-	-	-	2	1	84	76	6	3
	c	4	-	-	-	-	-	-	4	3	1	-
	d	104,8	100,0	x	x	x	100,0	100,0	105,0	104,1	120,0	100,0
ostrowski.....	a	175	-	-	2	1	3	2	165	155	14	6
	b	187	-	-	2	1	3	2	176	164	16	7
	c	12	-	-	-	-	-	-	11	9	2	1
	d	106,9	x	x	100,0	100,0	100,0	100,0	106,7	105,8	114,3	116,7
przasnyski.....	a	92	1	-	1	1	3	1	86	78	8	4
	b	98	1	-	1	1	3	1	91	82	10	5
	c	6	-	-	-	-	-	-	5	4	2	1
	d	106,5	100,0	x	100,0	100,0	100,0	100,0	105,8	105,1	125,0	125,0
pułtuski.....	a	123	-	-	1	-	5	5	112	99	16	6
	b	129	-	-	1	-	5	5	116	102	18	8
	c	6	-	-	-	-	-	-	4	3	2	2
	d	104,9	x	x	100,0	x	100,0	100,0	103,6	103,0	112,5	133,3

1 Sumy danych wg rodzajów kapitału nie równają się ich ogólnej liczbie, ponieważ spółki o mieszanym kapitale występują w dwóch lub więcej rubrykach tabeli, zależnie od rodzajów kapitału zaangażowanego w spółce. 2 Krajowych osób fizycznych i pozostałych krajowych jednostek prywatnych.

1 Grand total by types of capital is not sum of totals because one company can occur in more than one column depending on whether the capital is owned by two or more ownerships. 2 Domestic natural persons and other domestic private entities.

TABL.17. SPÓŁKI HANDLOWE WEDŁUG RODZAJU KAPITAŁU ORAZ PODREGIONÓW I POWIATÓW (cd.)
COMMERCIAL COMPANIES BY TYPE OF CAPITAL AND SUBREGIONS AND POWIATS (cont.)

WYSZCZEGÓLNIENIE SPECIFICATION a – 31 XII 2011 b – 31 XII 2012 c – przyrost/spadek increase/decrease d – 2011 = 100	Ogółem ¹ Grand total ¹	Według rodzaju kapitału By types of capital										
		Skarbu Państwa State Treasury		państwowych osób prawnych state legal persons		samorządu terytorialnego local self- government		prywatnego krajowego ² domestic private ²		zagranicznego foreign entities		
		razem total	w tym jedno- osobo- we sole share- holder	razem total	w tym o jedno- rodnym rodzaju homo- genous	razem total	w tym o jedno- rodnym rodzaju homo- genous	razem total	w tym o jedno- rodnym rodzaju homo- genous	razem total	w tym o jedno- rodnym rodzaju homo- genous	
Podregion (dok.) /Subregion (cont.)												
ostrolęcko-siedlecki												
Powiaty (dok.): Powiats (cont.):												
siedlecki	a	125	–	–	–	–	–	–	119	109	15	6
	b	137	–	–	–	–	–	–	130	119	17	7
	c	12	–	–	–	–	–	–	11	10	2	1
	d	109,6	x	x	x	x	x	x	109,2	109,2	113,3	116,7
sokołowski.....	a	128	2	1	2	–	3	2	118	114	9	6
	b	134	2	1	2	–	3	2	124	118	11	6
	c	6	–	–	–	–	–	–	6	4	2	–
	d	104,7	100,0	100,0	100,0	x	100,0	100,0	105,1	103,5	122,2	100,0
węgrowski.....	a	123	1	1	2	–	4	3	114	104	12	4
	b	127	1	1	2	–	4	3	118	107	13	4
	c	4	–	–	–	–	–	–	4	3	1	–
	d	103,3	100,0	100,0	100,0	x	100,0	100,0	103,5	102,9	108,3	100,0
wyszkowski.....	a	233	–	–	2	–	4	3	221	201	21	9
	b	250	–	–	2	–	4	3	237	214	23	10
	c	17	–	–	–	–	–	–	16	13	2	1
	d	107,3	x	x	100,0	x	100,0	100,0	107,2	106,5	109,5	111,1
Miasta na prawach powiatu: Cities with powiat status:												
Ostrolęka.....	a	336	4	1	11	2	6	3	317	296	21	11
	b	355	4	1	11	2	6	3	336	313	21	11
	c	19	–	–	–	–	–	–	19	17	–	–
	d	105,7	100,0	100,0	100,0	100,0	100,0	100,0	106,0	105,7	100,0	100,0
Siedlce.....	a	552	5	2	11	4	12	7	493	435	89	44
	b	572	5	1	11	4	12	7	510	451	92	48
	c	20	–	-1	–	–	–	–	17	16	3	4
	d	103,6	100,0	50,0	100,0	100,0	100,0	100,0	103,4	103,7	103,4	109,1
Podregion/Subregion	a	2420	15	5	39	20	25	19	2159	1970	350	211
radomski	b	2563	14	4	39	20	26	20	2300	2099	355	213
	c	143	-1	-1	–	–	1	1	141	129	5	2
	d	105,9	93,3	80,0	100,0	100,0	104,0	105,3	106,5	106,5	101,4	100,9
Powiaty: Powiats:												
białobrzeski.....	a	117	–	–	–	–	1	1	111	102	11	5
	b	142	–	–	–	–	1	1	136	126	11	5
	c	25	–	–	–	–	–	–	25	24	–	–
	d	121,4	x	x	x	x	100,0	100,0	122,5	123,5	100,0	100,0

1 Sumy danych wg rodzajów kapitału nie równają się ich ogólnej liczbie, ponieważ spółki o mieszanym kapitale występują w dwóch lub więcej rubrykach tablicy, zależnie od rodzajów kapitału zaangażowanego w spółce. 2 Krajowych osób fizycznych i pozostałych krajowych jednostek prywatnych.

1 Grand total by types of capital is not sum of totals because one company can occur in more than one column depending on whether the capital is owned by two or more ownerships. 2 Domestic natural persons and other domestic private entities.

TABL.17. SPÓŁKI HANDLOWE WEDŁUG RODZAJU KAPITAŁU ORAZ PODREGIONÓW I POWIATÓW (cd.)
COMMERCIAL COMPANIES BY TYPE OF CAPITAL AND SUBREGIONS AND POWIATS (cont.)

WYSZCZEGÓLNIENIE SPECIFICATION a – 31 XII 2011 b – 31 XII 2012 c – przyrost/spadek increase/decrease d – 2011 = 100	Ogółem ¹ Grand total ¹	Według rodzaju kapitału By types of capital									
		Skarbu Państwa State Treasury		państwowych osób prawnych state legal persons		samorządu terytorialnego local self- government		prywatnego krajowego ² domestic private ²		zagranicznego foreign entities	
		razem total	w tym jedno- osobo- we sole share- holder	razem total	w tym o jedno- rodnym rodzaju homo- genous	razem total	w tym o jedno- rodnym rodzaju homo- genous	razem total	w tym o jedno- rodnym rodzaju homo- genous	razem total	w tym o jedno- rodnym rodzaju homo- genous
Podregion (dok.) / Subregion (cont.)											
radomski											
kozienicki..... a	122	1	–	3	3	2	2	111	99	16	6
b	122	1	–	3	3	2	2	110	98	17	7
c	–	–	–	–	–	–	–	-1	-1	1	1
d	100,0	100,0	x	100,0	100,0	100,0	100,0	99,1	99,0	106,3	116,7
lipski..... a	42	1	–	–	–	1	1	39	38	2	2
b	46	1	–	–	–	1	1	43	42	2	2
c	4	–	–	–	–	–	–	4	4	–	–
d	109,5	100,0	x	x	x	100,0	100,0	110,3	110,5	100,0	100,0
przysuski..... a	55	–	–	1	–	1	1	51	45	8	3
b	61	–	–	1	–	1	1	57	50	8	3
c	6	–	–	–	–	–	–	6	5	–	–
d	110,9	x	x	100,0	x	100,0	100,0	111,8	111,1	100,0	100,0
radomski..... a	309	2	1	7	6	5	5	273	244	50	23
b	325	2	1	7	6	5	5	291	261	47	21
c	16	–	–	–	–	–	–	18	17	-3	-2
d	105,2	100,0	100,0	100,0	100,0	100,0	100,0	106,6	107,0	94,0	91,3
szydlowiecki..... a	72	–	–	1	1	2	2	65	60	9	4
b	79	–	–	1	1	2	2	72	67	9	4
c	7	–	–	–	–	–	–	7	7	–	–
d	109,7	x	x	100,0	100,0	100,0	100,0	110,8	111,7	100,0	100,0
zwoleński..... a	46	–	–	1	–	–	–	44	41	5	1
b	47	–	–	1	–	1	1	44	41	5	1
c	1	–	–	–	–	1	1	–	–	–	–
d	102,2	x	x	100,0	x	x	x	100,0	100,0	100,0	100,0
Miasto na prawach powiatu City with powiat status											
Radom..... a	1657	11	4	26	10	13	7	1465	1341	249	167
b	1741	10	3	26	10	13	7	1547	1414	256	170
c	84	-1	-1	–	–	–	–	82	73	7	3
d	105,1	90,9	75,0	100,0	100,0	100,0	100,0	105,6	105,4	102,8	101,8

1 Sumy danych wg rodzajów kapitału nie równają się ich ogólnej liczbie, ponieważ spółki o mieszanym kapitale występują w dwóch lub więcej rubrykach tabeli, zależnie od rodzajów kapitału zaangażowanego w spółce. 2 Krajowych osób fizycznych i pozostałych krajowych jednostek prywatnych.

1 Grand total by types of capital is not sum of totals because one company can occur in more than one column depending on whether the capital is owned by two or more ownerships. 2 Domestic natural persons and other domestic private entities.

TABL.17. SPÓŁKI HANDLOWE WEDŁUG RODZAJU KAPITAŁU ORAZ PODREGIONÓW I POWIATÓW (cd.)
COMMERCIAL COMPANIES BY TYPE OF CAPITAL AND SUBREGIONS AND POWIATS (cont.)

WYSZCZEGÓLNIENIE SPECIFICATION a – 31 XII 2011 b – 31 XII 2012 c – przyrost/spadek increase/decrease d – 2011 = 100	Ogółem ¹ Grand total ¹	Według rodzaju kapitału By types of capital										
		Skarbu Państwa State Treasury		państwowych osób prawnych state legal persons		samorządu terytorialnego local self- government		prywatnego krajowego ² domestic private ²		zagranicznego foreign entities		
		razem total	w tym jedno- osobo- we sole share- holder	razem total	w tym o jedno- rodnym rodzaju homo- genous	razem total	w tym o jedno- rodnym rodzaju homo- genous	razem total	w tym o jedno- rodnym rodzaju homo- genous	razem total	w tym o jedno- rodnym rodzaju homo- genous	
Podregion/Subregion	a	74121	250	79	619	123	80	39	58586	48912	21540	15173
m.st. Warszawa	b	81425	244	74	607	124	77	34	64740	54114	23081	16337
	c	7304	-6	-5	-12	1	-3	-5	6154	5202	1541	1164
	d	109,9	97,6	93,7	98,1	100,8	96,3	87,2	110,5	110,6	107,2	107,7
Miasto na prawach powiatu City with powiat status												
m.st. Warszawa.....	a	74121	250	79	619	123	80	39	58586	48912	21540	15173
	b	81425	244	74	607	124	77	34	64740	54114	23081	16337
	c	7304	-6	-5	-12	1	-3	-5	6154	5202	1541	1164
	d	109,9	97,6	93,7	98,1	100,8	96,3	87,2	110,5	110,6	107,2	107,7
Podregion/Subregion	a	4437	19	7	20	6	48	35	3978	3521	725	403
warszawski wschodni	b	4787	19	7	19	5	52	39	4310	3817	754	417
	c	350	-	-	-1	-1	4	4	332	296	29	14
	d	107,9	100,0	100,0	95,0	83,3	108,3	111,4	108,3	108,4	104,0	103,5
Powiaty: Powiats:												
garwoliński.....	a	187	3	1	1	1	3	3	165	157	21	17
	b	199	3	1	-	-	3	3	178	170	20	17
	c	12	-	-	-1	-1	-	-	13	13	-1	-
	d	106,4	100,0	100,0	x	x	100,0	100,0	107,9	108,3	95,2	100,0
legionowski.....	a	881	2	1	5	-	4	4	789	688	154	86
	b	942	2	1	5	-	4	4	852	744	154	84
	c	61	-	-	-	-	-	-	63	56	-	-2
	d	106,9	100,0	100,0	100,0	x	100,0	100,0	108,0	108,1	100,0	97,7
miński.....	a	616	2	2	1	-	8	7	546	481	112	61
	b	654	2	2	1	-	8	7	581	516	112	64
	c	38	-	-	-	-	-	-	35	35	-	3
	d	106,2	100,0	100,0	100,0	x	100,0	100,0	106,4	107,3	100,0	104,9
nowodworski.....	a	416	4	-	1	-	12	6	372	328	62	35
	b	455	3	-	1	-	12	7	408	362	65	37
	c	39	-1	-	-	-	-	1	36	34	3	2
	d	109,4	75,0	x	100,0	x	100,0	116,7	109,7	110,4	104,8	105,7
otwocki.....	a	971	4	1	9	5	10	6	862	756	169	94
	b	1039	4	1	9	5	11	7	924	807	181	99
	c	68	-	-	-	-	1	1	62	51	12	5
	d	107,0	100,0	100,0	100,0	100,0	110,0	116,7	107,2	106,7	107,1	105,3
wołomiński.....	a	1366	4	2	3	-	11	9	1244	1111	207	110
	b	1498	5	2	3	-	14	11	1367	1218	222	116
	c	132	1	-	-	-	3	2	123	107	15	6
	d	109,7	125,0	100,0	100,0	x	127,3	122,2	109,9	109,6	107,2	105,5

1 Sumy danych wg rodzajów kapitału nie równają się ich ogólnej liczbie, ponieważ spółki o mieszanym kapitale występują w dwóch lub więcej rubrykach tabeli, zależnie od rodzajów kapitału zaangażowanego w spółce. 2 Krajowych osób fizycznych i pozostałych krajowych jednostek prywatnych.

1 Grand total by types of capital is not sum of totals because one company can occur in more than one column depending on whether the capital is owned by two or more ownerships. 2 Domestic natural persons and other domestic private entities.

TABL.17. SPÓŁKI HANDLOWE WEDŁUG RODZAJU KAPITAŁU ORAZ PODREGIONÓW I POWIATÓW (dok.)
COMMERCIAL COMPANIES BY TYPE OF CAPITAL AND SUBREGIONS AND POWIATS (cont.)

WYSZCZEGÓLNIENIE SPECIFICATION a – 31 XII 2011 b – 31 XII 2012 c – przyrost/spadek increase/decrease d – 2011 = 100	Ogółem ¹ Grand total ¹	Według rodzaju kapitału By types of capital										
		Skarbu Państwa State Treasury		państwowych osób prawnych state legal persons		samorządu terytorialnego local self- government		prywatnego krajowego ² domestic private ²		zagranicznego foreign entities		
		razem total	w tym jedno- osobo- we sole share- holder	razem total	w tym o jedno- rodnym rodzaju homo- genous	razem total	w tym o jedno- rodnym rodzaju homo- genous	razem total	w tym o jedno- rodnym rodzaju homo- genous	razem total	w tym o jedno- rodnym rodzaju homo- genous	
Podregion/Subregion	a	10493	19	11	58	9	36	26	7453	6322	3786	2986
warszawski zachodni	b	11358	18	9	56	7	38	28	8111	6874	4041	3195
	c	865	-1	-2	-2	-2	2	2	658	552	255	209
	d	108,2	94,7	81,8	96,6	77,8	105,6	107,7	108,8	108,7	106,7	107,0
Powiaty: Powiats:												
grodziski.....	a	753	2	1	7	1	2	2	680	583	131	68
	b	812	2	1	7	1	3	3	734	628	137	72
	c	59	–	–	–	–	1	1	54	45	6	4
	d	107,8	100,0	100,0	100,0	100,0	150,0	150,0	107,9	107,7	104,6	105,9
grójecki.....	a	407	–	–	3	–	4	3	333	292	98	70
	b	427	–	–	3	–	4	3	352	313	98	71
	c	20	–	–	–	–	–	–	19	21	–	1
	d	104,9	x	x	100,0	x	100,0	100,0	105,7	107,2	100,0	101,4
piaseczyński.....	a	4060	6	3	16	3	6	4	2331	1968	1994	1717
	b	4485	6	2	15	2	6	4	2575	2173	2192	1900
	c	425	–	-1	-1	-1	–	–	244	205	198	183
	d	110,5	100,0	66,7	93,8	66,7	100,0	100,0	110,5	110,4	109,9	110,7
pruszkowski.....	a	2781	2	2	12	2	4	4	1970	1645	1026	802
	b	2947	1	1	12	2	5	5	2122	1765	1057	816
	c	166	-1	-1	–	–	1	1	152	120	31	14
	d	106,0	50,0	50,0	100,0	100,0	125,0	125,0	107,7	107,3	103,0	101,7
sochaczewski.....	a	351	–	–	3	–	7	3	329	290	42	19
	b	382	–	–	3	–	7	3	360	316	46	19
	c	31	–	–	–	–	–	–	31	26	4	–
	d	108,8	x	x	100,0	x	100,0	100,0	109,4	109,0	109,5	100,0
warszawski zachodni.....	a	1840	7	4	12	2	6	4	1561	1331	424	267
	b	1989	7	4	11	1	6	4	1705	1453	439	273
	c	149	–	–	-1	-1	–	–	144	122	15	6
	d	108,1	100,0	100,0	91,7	50,0	100,0	100,0	109,2	109,2	103,5	102,2
żyrardowski.....	a	301	2	1	5	1	7	6	249	213	71	43
	b	316	2	1	5	1	7	6	263	226	72	44
	c	15	–	–	–	–	–	–	14	13	1	1
	d	105,0	100,0	100,0	100,0	100,0	100,0	100,0	105,6	106,1	101,4	102,3

1 Sumy danych wg rodzajów kapitału nie równają się ich ogólnej liczbie, ponieważ spółki o mieszanym kapitale występują w dwóch lub więcej rubrykach tabeli, zależnie od rodzajów kapitału zaangażowanego w spółce. 2 Krajowych osób fizycznych i pozostałych krajowych jednostek prywatnych.

1 Grand total by types of capital is not sum of totals because one company can occur in more than one column depending on whether the capital is owned by two or more ownerships. 2 Domestic natural persons and other domestic private entities.

TABL. 18. PODMIOTY GOSPODARKI NARODOWEJ WEDŁUG PRZEWDYWANEJ LICZBY PRACUJĄCYCH¹
ENTITIES OF THE NATIONAL ECONOMY BY EXPECTED NUMBER OF EMPLOYED PERSONS¹

Lp.	WYSZCZEGÓLNIENIE SPECIFICATION a – 31 XII 2011 b – 31 XII 2012 c – przyrost/spadek increase/decrease d – 2011 = 100	Ogółem Total					
		razem total	0–9 pracujących employed persons	10–49	50–249	250–999	1000 pracujących i więcej employed persons and more
1	M.ST. WARSZAWA..... a	340848	323732	13406	2883	606	221
2	THE CAPITAL CITY OF WARSAW b	355083	338581	12822	2859	603	218
3	c	14235	14849	-584	-24	-3	-3
4	d	104,2	104,6	95,6	99,2	99,5	98,6
5	Bemowo..... a	18955	18444	431	63	14	3
6	b	19569	19075	416	62	13	3
7	c	614	631	-15	-1	-1	-
8	d	103,2	103,4	96,5	98,4	92,9	100,0
9	Białołęka..... a	14023	13473	435	97	16	2
10	b	15041	14507	419	98	15	2
11	c	1018	1034	-16	1	-1	-
12	d	107,3	107,7	96,3	101,0	93,8	100,0
13	Bielany..... a	21884	21165	593	108	14	4
14	b	22261	21592	545	105	15	4
15	c	377	427	-48	-3	1	-
16	d	101,7	102,0	91,9	97,2	107,1	100,0
17	Mokotów..... a	47236	44681	1973	417	121	44
18	b	49053	46557	1902	430	120	44
19	c	1817	1876	-71	13	-1	-
20	d	103,8	104,2	96,4	103,1	99,2	100,0
21	Ochota..... a	17150	16227	644	222	37	20
22	b	17579	16699	597	226	37	20
23	c	429	472	-47	4	-	-
24	d	102,5	102,9	92,7	101,8	100,0	100,0
25	Praga-Południe..... a	33210	31904	1068	196	29	13
26	b	33992	32764	986	195	35	12
27	c	782	860	-82	-1	6	-1
28	d	102,4	102,7	92,3	99,5	120,7	92,3
29	Praga-Północ..... a	10896	10368	403	95	21	9
30	b	10954	10445	383	100	17	9
31	c	58	77	-20	5	-4	-
32	d	100,5	100,7	95,0	105,3	81,0	100,0
33	Rembertów..... a	3669	3521	118	27	2	1
34	b	3758	3618	113	24	2	1
35	c	89	97	-5	-3	-	-
36	d	102,4	102,8	95,8	88,9	100,0	100,0
37	Śródmieście..... a	47286	43621	2741	705	157	62
38	b	50653	47047	2693	702	152	59
39	c	3367	3426	-48	-3	-5	-3
40	d	107,1	107,9	98,2	99,6	96,8	95,2

¹ Przewidywana liczba pracujących podawana przy pierwszym zgłoszeniu o wpis do rejestru REGON. Nie ma ustawowego
¹ Expected number of employed persons declared at the moment of registration to REGON register. There is no legal

ORAZ DZIELNIC M.ST. WARSZAWY
AND BY DISTRICTS OF THE CAPITAL CITY OF WARSAW

Sektor publiczny Public sector									
razem total	0-9 pracujących employed persons	10-49	50-249	250-999	1000 pracujących i więcej employed persons and more	razem total	0-9 pracujących employed persons	10-49	
4419	2274	1136	732	189	88	336429	321458	12270	
4434	2537	905	721	186	85	350649	336044	11917	
15	263	-231	-11	-3	-3	14220	14586	-353	
100,3	111,6	79,7	98,5	98,4	96,6	104,2	104,5	97,1	
97	29	33	27	6	2	18858	18415	398	
97	39	26	25	5	2	19472	19036	390	
-	10	-7	-2	-1	-	614	621	-8	
100,0	134,5	78,8	92,6	83,3	100,0	103,3	103,4	98,0	
73	17	28	23	4	1	13950	13456	407	
80	19	31	25	4	1	14961	14488	388	
7	2	3	2	-	-	1011	1032	-19	
109,6	111,8	110,7	108,7	100,0	100,0	107,2	107,7	95,3	
187	64	74	40	6	3	21697	21101	519	
193	94	52	38	6	3	22068	21498	493	
6	30	-22	-2	-	-	371	397	-26	
103,2	146,9	70,3	95,0	100,0	100,0	101,7	101,9	95,0	
636	360	166	72	29	9	46600	44321	1807	
633	387	131	78	28	9	48420	46170	1771	
-3	27	-35	6	-1	-	1820	1849	-36	
99,5	107,5	78,9	108,3	96,6	100,0	103,9	104,2	98,0	
321	162	71	58	18	12	16829	16065	573	
320	179	54	58	17	12	17259	16520	543	
-1	17	-17	-	-1	-	430	455	-30	
99,7	110,5	76,1	100,0	94,4	100,0	102,6	102,8	94,8	
467	289	106	58	9	5	32743	31615	962	
466	308	86	58	9	5	33526	32456	900	
-1	19	-20	-	-	-	783	841	-62	
99,8	106,6	81,1	100,0	100,0	100,0	102,4	102,7	93,6	
234	132	51	41	5	5	10662	10236	352	
236	137	44	45	5	5	10718	10308	339	
2	5	-7	4	-	-	56	72	-13	
100,9	103,8	86,3	109,8	100,0	100,0	100,5	100,7	96,3	
49	24	14	9	1	1	3620	3497	104	
49	27	11	9	1	1	3709	3591	102	
-	3	-3	-	-	-	89	94	-2	
100,0	112,5	78,6	100,0	100,0	100,0	102,5	102,7	98,1	
1179	693	193	201	64	28	46107	42928	2548	
1179	751	152	188	63	25	49474	46296	2541	
-	58	-41	-13	-1	-3	3367	3368	-7	
100,0	108,4	78,8	93,5	98,4	89,3	107,3	107,8	99,7	

obowiązku aktualizacji tej informacji przez podmiot.
obligation to update this information by the entity.

Sektor prywatny <i>Private sector</i>									Lp.
50-249	250-999	1000 pracujących i więcej <i>employed persons and more</i>	w tym osoby fizyczne prowadzące działalność gospodarczą <i>of which natural persons conducting economic activity</i>					1000 pracujących i więcej <i>employed persons and more</i>	
			razem <i>total</i>	0-9 pracujących <i>employed persons</i>	10-49	50-249	250-999		
2151	417	133	209090	206753	2228	105	4	-	1
2138	417	133	213665	211919	1678	66	2	-	2
-13	-	-	4575	5166	-550	-39	-2	-	3
99,4	100,0	100,0	102,2	102,5	75,3	62,9	50,0	x	4
36	8	1	14669	14513	153	3	-	-	5
37	8	1	14983	14859	122	2	-	-	6
1	-	-	314	346	-31	-1	-	-	7
102,8	100,0	100,0	102,1	102,4	79,7	66,7	x	x	8
74	12	1	10629	10528	99	2	-	-	9
73	11	1	11258	11179	78	1	-	-	10
-1	-1	-	629	651	-21	-1	-	-	11
98,6	91,7	100,0	105,9	106,2	78,8	50,0	x	x	12
68	8	1	16101	15949	147	5	-	-	13
67	9	1	16203	16085	116	2	-	-	14
-1	1	-	102	136	-31	-3	-	-	15
98,5	112,5	100,0	100,6	100,9	78,9	40,0	x	x	16
345	92	35	27341	27040	284	17	-	-	17
352	92	35	27846	27618	216	12	-	-	18
7	-	-	505	578	-68	-5	-	-	19
102,0	100,0	100,0	101,8	102,1	76,1	70,6	x	x	20
164	19	8	10029	9928	97	4	-	-	21
168	20	8	10162	10089	71	2	-	-	22
4	1	-	133	161	-26	-2	-	-	23
102,4	105,3	100,0	101,3	101,6	73,2	50,0	x	x	24
138	20	8	22376	22131	238	7	-	-	25
137	26	7	22565	22385	172	8	-	-	26
-1	6	-1	189	254	-66	1	-	-	27
99,3	130,0	87,5	100,8	101,1	72,3	114,3	x	x	28
54	16	4	7254	7173	77	3	1	-	29
55	12	4	7182	7117	63	2	-	-	30
1	-4	-	-72	-56	-14	-1	-1	-	31
101,9	75,0	100,0	99,0	99,2	81,8	66,7	x	x	32
18	1	-	2655	2621	33	1	-	-	33
15	1	-	2700	2670	30	-	-	-	34
-3	-	-	45	49	-3	-1	-	-	35
83,3	100,0	x	101,7	101,9	90,9	x	x	x	36
504	93	34	15537	15340	185	11	1	-	37
514	89	34	15870	15734	126	9	1	-	38
10	-4	-	333	394	-59	-2	-	-	39
102,0	95,7	100,0	102,1	102,6	68,1	81,8	100,0	x	40

TABL. 18. **PODMIOTY GOSPODARKI NARODOWEJ WEDŁUG PRZEWIDYWANEJ LICZBY PRACUJĄCYCH¹**
ENTITIES OF THE NATIONAL ECONOMY BY EXPECTED NUMBER OF EMPLOYED PERSONS¹

Lp.	WYSZCZEGÓLNIENIE SPECIFICATION a – 31 XII 2011 b – 31 XII 2012 c – przyrost/spadek increase/decrease d – 2011 = 100	Ogółem Total					
		razem total	0–9 pracujących employed persons	10–49	50–249	250–999	1000 pracujących i więcej employed persons and more
1	Targówek..... a	18326	17677	538	91	17	3
2	b	18707	18092	509	87	17	2
3	c	381	415	-29	-4	–	-1
4	d	102,1	102,3	94,6	95,6	100,0	66,7
5	Ursus..... a	7653	7404	202	42	5	–
6	b	8099	7852	203	39	5	–
7	c	446	448	1	-3	–	–
8	d	105,8	106,1	100,5	92,9	100,0	x
9	Ursynów..... a	26652	25636	822	162	24	8
10	b	27510	26546	769	161	26	8
11	c	858	910	-53	-1	2	–
12	d	103,2	103,5	93,6	99,4	108,3	100,0
13	Wawer..... a	14144	13483	572	76	10	3
14	b	14824	14226	515	71	9	3
15	c	680	743	-57	-5	-1	–
16	d	104,8	105,5	90,0	93,4	90,0	100,0
17	Wesoła..... a	4171	4020	131	17	2	1
18	b	4309	4170	117	18	3	1
19	c	138	150	-14	1	1	–
20	d	103,3	103,7	89,3	105,9	150,0	100,0
21	Wilanów..... a	5517	5267	220	25	4	1
22	b	6198	5962	209	22	3	2
23	c	681	695	-11	-3	-1	1
24	d	112,3	113,2	95,0	88,0	75,0	200,0
25	Włochy..... a	9903	9014	680	151	42	16
26	b	10348	9502	648	142	40	16
27	c	445	488	-32	-9	-2	–
28	d	104,5	105,4	95,3	94,0	95,2	100,0
29	Wola..... a	29861	28038	1413	316	69	25
30	b	31538	29729	1400	311	72	26
31	c	1677	1691	-13	-5	3	1
32	d	105,6	106,0	99,1	98,4	104,3	104,0
33	Żoliborz..... a	10312	9789	422	73	22	6
34	b	10690	10198	398	66	22	6
35	c	378	409	-24	-7	–	–
36	d	103,7	104,2	94,3	90,4	100,0	100,0

¹ Przewidywana liczba pracujących podawana przy pierwszym zgłoszeniu o wpis do rejestru REGON. Nie ma ustawowego
¹ Expected number of employed persons declared at the moment of registration to REGON register. There is no legal

ORAZ DZIELNIC M.ST. WARSZAWY (dok.)
AND BY DISTRICTS OF THE CAPITAL CITY OF WARSAW (cont.)

Sektor publiczny <i>Public sector</i>								
razem <i>total</i>	0-9 pracujących <i>employed persons</i>	10-49	50-249	250-999	1000 pracujących i więcej <i>employed persons and more</i>	razem <i>total</i>	0-9 pracujących <i>employed persons</i>	10-49
106	31	46	24	3	2	18220	17646	492
106	38	40	24	3	1	18601	18054	469
-	7	-6	-	-	-1	381	408	-23
100,0	122,6	87,0	100,0	100,0	50,0	102,1	102,3	95,3
52	13	26	11	2	-	7601	7391	176
53	14	28	9	2	-	8046	7838	175
1	1	2	-2	-	-	445	447	-1
101,9	107,7	107,7	81,8	100,0	x	105,9	106,0	99,4
81	3	49	22	4	3	26571	25633	773
81	3	41	30	4	3	27429	26543	728
-	-	-8	8	-	-	858	910	-45
100,0	100,0	83,7	136,4	100,0	100,0	103,2	103,6	94,2
97	17	54	22	2	2	14047	13466	518
99	35	38	22	2	2	14725	14191	477
2	18	-16	-	-	-	678	725	-41
102,1	205,9	70,4	100,0	100,0	100,0	104,8	105,4	92,1
36	14	15	5	1	1	4135	4006	116
37	16	13	6	1	1	4272	4154	104
1	2	-2	1	-	-	137	148	-12
102,8	114,3	86,7	120,0	100,0	100,0	103,3	103,7	89,7
23	7	11	5	-	-	5494	5260	209
23	13	5	5	-	-	6175	5949	204
-	6	-6	-	-	-	681	689	-5
100,0	185,7	45,5	100,0	x	x	112,4	113,1	97,6
84	27	31	13	10	3	9819	8987	649
85	31	27	13	10	4	10263	9471	621
1	4	-4	-	-	1	444	484	-28
101,2	114,8	87,1	100,0	100,0	133,3	104,5	105,4	95,7
567	341	120	78	20	8	29294	27697	1293
561	371	96	66	20	8	30977	29358	1304
-6	30	-24	-12	-	-	1683	1661	11
98,9	108,8	80,0	84,6	100,0	100,0	105,7	106,0	100,9
130	51	48	23	5	3	10182	9738	374
136	75	30	22	6	3	10554	10123	368
6	24	-18	-1	1	-	372	385	-6
104,6	147,1	62,5	95,7	120,0	100,0	103,7	104,0	98,4

obowiązku aktualizacji tej informacji przez podmiot.
obligation to update this information by the entity.

Sektor prywatny <i>Private sector</i>									Lp.
50-249	250-999	1000 pracujących i więcej <i>employed persons and more</i>	w tym osoby fizyczne prowadzące działalność gospodarczą <i>of which natural persons conducting economic activity</i>					1000 pracujących i więcej <i>employed persons and more</i>	
			razem <i>total</i>	0-9 pracujących <i>employed persons</i>	10-49	50-249	250-999		
67	14	1	14034	13883	143	8	-	-	1
63	14	1	14176	14060	113	3	-	-	2
-4	-	-	142	177	-30	-5	-	-	3
94,0	100,0	100,0	101,0	101,3	79,0	37,5	x	x	4
31	3	-	5657	5606	48	3	-	-	5
30	3	-	5953	5908	42	3	-	-	6
-1	-	-	296	302	-6	-	-	-	7
96,8	100,0	x	105,2	105,4	87,5	100,0	x	x	8
140	20	5	19321	19124	181	15	1	-	9
131	22	5	19725	19583	132	9	1	-	10
-9	2	-	404	459	-49	-6	-	-	11
93,6	110,0	100,0	102,1	102,4	72,9	60,0	100,0	x	12
54	8	1	9936	9766	161	9	-	-	13
49	7	1	10322	10209	109	4	-	-	14
-5	-1	-	386	443	-52	-5	-	-	15
90,7	87,5	100,0	103,9	104,5	67,7	44,4	x	x	16
12	1	-	3185	3138	45	2	-	-	17
12	2	-	3239	3208	29	2	-	-	18
-	1	-	54	70	-16	-	-	-	19
100,0	200,0	x	101,7	102,2	64,4	100,0	x	x	20
20	4	1	3422	3383	38	1	-	-	21
17	3	2	3807	3780	27	-	-	-	22
-3	-1	1	385	397	-11	-1	-	-	23
85,0	75,0	200,0	111,3	111,7	71,1	x	x	x	24
138	32	13	4968	4897	70	1	-	-	25
129	30	12	5150	5100	50	-	-	-	26
-9	-2	-1	182	203	-20	-1	-	-	27
93,5	93,8	92,3	103,7	104,1	71,4	x	x	x	28
238	49	17	15628	15459	159	9	1	-	29
245	52	18	16025	15898	121	6	-	-	30
7	3	1	397	439	-38	-3	-1	-	31
102,9	106,1	105,9	102,5	102,8	76,1	66,7	x	x	32
50	17	3	6348	6274	70	4	-	-	33
44	16	3	6499	6437	61	1	-	-	34
-6	-1	-	151	163	-9	-3	-	-	35
88,0	94,1	100,0	102,4	102,6	87,1	25,0	x	x	36

TABL. 19. PODMIOTY GOSPODARKI NARODOWEJ WEDŁUG SEKCJI POLSKIEJ KLASYFIKACJI
ENTITIES OF THE NATIONAL ECONOMY BY SECTIONS OF THE POLISH CLASSIFICATION

Lp. No.	WYSZCZEGÓLNIENIE SPECIFICATION a – 31 XII 2011 b – 31 XII 2012 c – przyrost/spadek increase/decrease d – 2011 = 100	Ogółem Grand total	przemysł industry				
			rolnictwo, leśnictwo, łowiectwo i rybactwo agriculture, forestry and fishing	razem total		w tym przetwórstwo przemysłowe of which manufacturing	budownictwo construction
1	M.ST. WARSZAWA..... a	340848	1134	24992	23194	28181	
2	THE CAPITAL CITY b	355083	1216	25955	23747	28738	
3	OF WARSAW c	14235	82	963	553	557	
4	d	104,2	107,2	103,9	102,4	102,0	
5	Bemowo..... a	18955	53	1340	1300	1489	
6	b	19569	58	1381	1341	1510	
7	c	614	5	41	41	21	
8	d	103,2	109,4	103,1	103,2	101,4	
9	Białoleka..... a	14023	48	1022	967	1196	
10	b	15041	49	1076	992	1249	
11	c	1018	1	54	25	53	
12	d	107,3	102,1	105,3	102,6	104,4	
13	Bielany..... a	21884	47	1752	1697	1948	
14	b	22261	45	1790	1730	1915	
15	c	377	-2	38	33	-33	
16	d	101,7	95,7	102,2	101,9	98,3	
17	Mokotów..... a	47236	156	3170	2904	3648	
18	b	49053	160	3301	2955	3742	
19	c	1817	4	131	51	94	
20	d	103,8	102,6	104,1	101,8	102,6	
21	Ochota..... a	17150	60	1064	932	1286	
22	b	17579	59	1095	952	1284	
23	c	429	-1	31	20	-2	
24	d	102,5	98,3	102,9	102,1	99,8	
25	Praga-Południe..... a	33210	79	2380	2293	2783	
26	b	33992	82	2427	2327	2733	
27	c	782	3	47	34	-50	
28	d	102,4	103,8	102,0	101,5	98,2	
29	Praga-Północ..... a	10896	20	757	715	1043	
30	b	10954	24	753	710	1029	
31	c	58	4	-4	-5	-14	
32	d	100,5	120,0	99,5	99,3	98,7	
33	Rembertów..... a	3669	17	372	350	349	
34	b	3758	16	381	354	355	
35	c	89	-1	9	4	6	
36	d	102,4	94,1	102,4	101,1	101,7	
37	Śródmieście..... a	47286	162	2936	2464	3466	
38	b	50653	210	3215	2584	3670	
39	c	3367	48	279	120	204	
40	d	107,1	129,6	109,5	104,9	105,9	
41	Targówek..... a	18326	39	1548	1484	1933	
42	b	18707	39	1579	1490	1943	
43	c	381	-	31	6	10	
44	d	102,1	100,0	102,0	100,4	100,5	

DZIAŁALNOŚCI ORAZ DZIELNIC M.ST. WARSZAWY

OF ACTIVITIES AND BY DISTRICTS OF THE CAPITAL CITY OF WARSAW

W tym Of which

handel; naprawa pojazdów samochodowych ^Δ <i>trade; repair of motor vehicles^Δ</i>	transport i gospodarka magazynowa <i>transportation and storage</i>	zakwaterowanie i gastronomia ^Δ <i>accommodation and catering^Δ</i>	informacja i komunikacja <i>information and communication</i>	działalność finansowa i ubezpieczeniowa <i>financial and insurance activities</i>	obsługa rynku nieruchomości ^Δ <i>real estate activities</i>	działalność profesjonalna, naukowa i techniczna <i>professional, scientific and technical activities</i>
82809	21661	8481	22129	13528	18896	54427
84456	21412	9034	24160	14009	19659	57940
1647	-249	553	2031	481	763	3513
102,0	98,9	106,5	109,2	103,6	104,0	106,5
4648	1577	433	1299	858	627	2967
4714	1545	462	1396	876	662	3125
66	-32	29	97	18	35	158
101,4	98,0	106,7	107,5	102,1	105,6	105,3
3128	956	349	1002	626	673	2210
3325	972	374	1166	645	690	2394
197	16	25	164	19	17	184
106,3	101,7	107,2	116,4	103,0	102,5	108,3
5635	1774	457	1209	765	831	3150
5625	1733	468	1268	772	863	3259
-10	-41	11	59	7	32	109
99,8	97,7	102,4	104,9	100,9	103,9	103,5
10792	2536	1030	3621	1916	3079	8520
10939	2501	1105	3860	1946	3179	9073
147	-35	75	239	30	100	553
101,4	98,6	107,3	106,6	101,6	103,2	106,5
4009	993	436	1178	696	1096	2933
4014	969	456	1263	708	1112	3096
5	-24	20	85	12	16	163
100,1	97,6	104,6	107,2	101,7	101,5	105,6
8759	2368	866	1925	1289	1960	4774
8739	2325	903	2096	1291	2020	4998
-20	-43	37	171	2	60	224
99,8	98,2	104,3	108,9	100,2	103,1	104,7
3040	976	334	487	407	558	1158
3026	953	325	520	389	567	1199
-14	-23	-9	33	-18	9	41
99,5	97,6	97,3	106,8	95,6	101,6	103,5
1059	300	89	152	117	180	382
1084	288	94	156	115	183	413
25	-12	5	4	-2	3	31
102,4	96,0	105,6	102,6	98,3	101,7	108,1
9565	1510	1475	3140	2087	4020	8739
10164	1533	1634	3505	2279	4177	9488
599	23	159	365	192	157	749
106,3	101,5	110,8	111,6	109,2	103,9	108,6
5210	2170	466	824	680	465	1973
5271	2127	474	889	695	474	2060
61	-43	8	65	15	9	87
101,2	98,0	101,7	107,9	102,2	101,9	104,4

administrowanie i działalność wspierająca ^A <i>administrative and support service activities</i>	administracja publiczna i obrona narodowa; obowiązkowe zabezpieczenia społeczne <i>public administration and defence; compulsory social security</i>	edukacja <i>education</i>	opieka zdrowotna i pomoc społeczna <i>human health and social work activities</i>	działalność związana z kulturą, rozrywką i rekreacją <i>arts, entertainment and recreation</i>	pozostała działalność usługowa <i>other service activities</i>	Lp. No.
13254	372	10325	14275	5323	20916	1
13915	363	11635	15122	5550	21773	2
661	-9	1310	847	227	857	3
105,0	97,6	112,7	105,9	104,3	104,1	4
737	11	633	1039	287	957	5
777	10	683	1090	297	983	6
40	-1	50	51	10	26	7
105,4	90,9	107,9	104,9	103,5	102,7	8
576	3	568	740	198	727	9
618	3	678	798	229	774	10
42	-	110	58	31	47	11
107,3	100,0	119,4	107,8	115,7	106,5	12
871	3	786	1009	405	1240	13
908	3	850	1040	423	1297	14
37	-	64	31	18	57	15
104,2	100,0	108,1	103,1	104,4	104,6	16
1825	41	1387	1951	751	2770	17
1872	39	1553	2069	779	2894	18
47	-2	166	118	28	124	19
102,6	95,1	112,0	106,0	103,7	104,5	20
727	33	534	767	274	1060	21
750	30	567	811	278	1083	22
23	-3	33	44	4	23	23
103,2	90,9	106,2	105,7	101,5	102,2	24
1302	12	1010	1418	523	1745	25
1368	12	1134	1500	536	1811	26
66	-	124	82	13	66	27
105,1	100,0	112,3	105,8	102,5	103,8	28
506	12	313	326	157	802	29
511	13	356	341	148	800	30
5	1	43	15	-9	-2	31
101,0	108,3	113,7	104,6	94,3	99,8	32
135	3	99	165	49	201	33
140	3	111	166	49	204	34
5	-	12	1	-	3	35
103,7	100,0	112,1	100,6	100,0	101,5	36
1795	195	1219	1325	864	4724	37
1942	192	1378	1407	895	4899	38
147	-3	159	82	31	175	39
108,2	98,5	113,0	106,2	103,6	103,7	40
829	2	436	537	199	1014	41
876	2	487	562	207	1021	42
47	-	51	25	8	7	43
105,7	100,0	111,7	104,7	104,0	100,7	44

TABL. 19. PODMIOTY GOSPODARKI NARODOWEJ WEDŁUG SEKCJI POLSKIEJ KLASYFIKACJI
ENTITIES OF THE NATIONAL ECONOMY BY SECTIONS OF THE POLISH CLASSIFICATION

Lp. No.	WYSZCZEGÓLNIENIE SPECIFICATION a – 31 XII 2011 b – 31 XII 2012 c – przyrost/spadek increase/decrease d – 2011 = 100	Ogółem Grand total				
			rolnictwo, leśnictwo, łowiectwo i rybactwo agriculture, forestry and fishing	przemysł industry		budownictwo construction
				razem total	w tym przetwórstwo przemysłowe of which manufacturing	
1	Ursus..... a	7653	24	627	602	712
2	b	8099	24	663	632	723
3	c	446	–	36	30	11
4	d	105,8	100,0	105,7	105,0	101,5
5	Ursynów..... a	26652	127	1707	1632	2021
6	b	27510	129	1792	1683	2036
7	c	858	2	85	51	15
8	d	103,2	101,6	105,0	103,1	100,7
9	Wawer..... a	14144	71	1656	1592	1208
10	b	14824	73	1661	1605	1259
11	c	680	2	5	13	51
12	d	104,8	102,8	100,3	100,8	104,2
13	Wesoła..... a	4171	62	398	375	431
14	b	4309	60	389	367	436
15	c	138	-2	-9	-8	5
16	d	103,3	96,8	97,7	97,9	101,2
17	Wilanów..... a	5517	30	392	313	405
18	b	6198	36	434	349	437
19	c	681	6	42	36	32
20	d	112,3	120,0	110,7	111,5	107,9
21	Włochy..... a	9903	44	897	858	839
22	b	10348	41	936	889	860
23	c	445	-3	39	31	21
24	d	104,5	93,2	104,3	103,6	102,5
25	Wola..... a	29861	72	2205	1995	2674
26	b	31538	90	2303	2063	2793
27	c	1677	18	98	68	119
28	d	105,6	125,0	104,4	103,4	104,5
29	Żoliborz..... a	10312	23	769	721	750
30	b	10690	21	779	724	764
31	c	378	-2	10	3	14
32	d	103,7	91,3	101,3	100,4	101,9

DZIAŁALNOŚCI ORAZ DZIELNIC M.ST. WARSZAWY (dok.)
OF ACTIVITIES AND BY DISTRICTS OF THE CAPITAL CITY OF WARSAW (cont.)

W tym *Of which*

handel; naprawa pojazdów samochodowych ^Δ <i>trade; repair of motor vehicles^Δ</i>	transport i gospodarka magazynowa <i>transportation and storage</i>	zakwaterowanie i gastronomia ^Δ <i>accommodation and catering^Δ</i>	informacja i komunikacja <i>information and communication</i>	działalność finansowa i ubezpieczeniowa <i>financial and insurance activities</i>	obsługa rynku nieruchomości ^Δ <i>real estate activities</i>	działalność profesjonalna, naukowa i techniczna <i>professional, scientific and technical activities</i>
2132	586	185	522	252	322	1018
2206	593	196	577	273	340	1084
74	7	11	55	21	18	66
103,5	101,2	105,9	110,5	108,3	105,6	106,5
5735	1371	575	2270	1100	1059	5314
5716	1338	597	2481	1140	1107	5537
-19	-33	22	211	40	48	223
99,7	97,6	103,8	109,3	103,6	104,5	104,2
3915	818	339	748	448	518	1893
3989	831	364	817	453	551	2054
74	13	25	69	5	33	161
101,9	101,6	107,4	109,2	101,1	106,4	108,5
1098	210	109	227	133	213	539
1121	203	113	253	133	217	571
23	-7	4	26	-	4	32
102,1	96,7	103,7	111,5	100,0	101,9	105,9
1132	208	136	431	186	373	1224
1190	212	158	542	218	407	1400
58	4	22	111	32	34	176
105,1	101,9	116,2	125,8	117,2	109,1	114,4
2977	776	216	587	276	493	1302
3048	774	233	626	291	533	1379
71	-2	17	39	15	40	77
102,4	99,7	107,9	106,6	105,4	108,1	105,9
7651	2040	754	1817	1344	1921	4280
7962	2026	818	1988	1419	2040	4668
311	-14	64	171	75	119	388
104,1	99,3	108,5	109,4	105,6	106,2	109,1
2324	492	232	690	348	508	2051
2323	489	260	757	366	537	2142
-1	-3	28	67	18	29	91
100,0	99,4	112,1	109,7	105,2	105,7	104,4

administrowanie i działalność wspierająca ^A <i>administrative and support service activities</i>	administracja publiczna i obrona narodowa; obowiązkowe zabezpieczenia społeczne <i>public administration and defence; compulsory social security</i>	edukacja <i>education</i>	opieka zdrowotna i pomoc społeczna <i>human health and social work activities</i>	działalność związana z kulturą, rozrywką i rekreacją <i>arts, entertainment and recreation</i>	pozostała działalność usługowa <i>other service activities</i>	Lp. No.
261	2	234	343	79	354	1
288	2	287	371	89	383	2
27	–	53	28	10	29	3
110,3	100,0	122,6	108,2	112,7	108,2	4
978	5	1018	1615	480	1275	5
1005	3	1116	1685	506	1319	6
27	-2	98	70	26	44	7
102,8	60,0	109,6	104,3	105,4	103,5	8
463	1	405	757	191	712	9
479	1	475	839	213	764	10
16	–	70	82	22	52	11
103,5	100,0	117,3	110,8	111,5	107,3	12
148	7	116	216	69	195	13
157	7	149	234	67	199	14
9	–	33	18	-2	4	15
106,1	100,0	128,4	108,3	97,1	102,1	16
208	–	158	309	82	235	17
220	–	209	359	92	275	18
12	–	51	50	10	40	19
105,8	x	132,3	116,2	112,2	117,0	20
365	9	248	293	117	464	21
395	9	281	309	125	508	22
30	–	33	16	8	44	23
108,2	100,0	113,3	105,5	106,8	109,5	24
1162	28	766	903	417	1825	25
1227	28	876	968	428	1902	26
65	–	110	65	11	77	27
105,6	100,0	114,4	107,2	102,6	104,2	28
366	5	395	562	181	616	29
382	6	445	573	189	657	30
16	1	50	11	8	41	31
104,4	120,0	112,7	102,0	104,4	106,7	32

TABL. 20. PODMIOTY GOSPODARKI NARODOWEJ WEDŁUG WYBRANYCH FORM PRAWNYCH ORAZ DZIELNIC
M.ST. WARSZAWY
ENTITIES OF THE NATIONAL ECONOMY BY SELECTED LEGAL STATUS AND BY DISTRICTS
OF THE CAPITAL CITY OF WARSAW

WYSZCZEGÓLNIENIE SPECIFICATION a – 31 XII 2011 b – 31 XII 2012 c – przyrost/spadek increase/decrease d – 2011 = 100	Ogółem Grand total	W tym Of which							osoby fizyczne prowadzące działalność gospodarczą natural persons conducting economic activity
		przedsiębiorstwa państwowe state owned enter- prises	spółki companies					spół- dzielnie co- operatives	
			razem total	w tym of which			cywilne civil partner- ships		
				razem total	handlowe commercial				
					akcyjne joint stock	z ograni- czoną odpowie- dzialnością limited liability			
M.ST. WARSZAWA..... a	340848	61	104926	74121	2808	65070	30795	1558	209090
THE CAPITAL CITY b	355083	59	112725	81425	3000	71150	31290	1550	213665
OF WARSAW c	14235	-2	7799	7304	192	6080	495	-8	4575
d	104,2	96,7	107,4	109,9	106,8	109,3	101,6	99,5	102,2
Bemowo..... a	18955	–	3575	1866	40	1636	1709	41	14669
b	19569	–	3788	2062	45	1800	1726	42	14983
c	614	–	213	196	5	164	17	1	314
d	103,2	x	106,0	110,5	112,5	110,0	101,0	102,4	102,1
Białoleka..... a	14023	3	2667	1687	57	1433	980	26	10629
b	15041	3	2933	1911	59	1615	1022	28	11258
c	1018	–	266	224	2	182	42	2	629
d	107,3	100,0	110,0	113,3	103,5	112,7	104,3	107,7	105,9
Bielany..... a	21884	1	4548	2358	47	2087	2190	64	16101
b	22261	1	4729	2501	56	2208	2228	64	16203
c	377	–	181	143	9	121	38	–	102
d	101,7	100,0	104,0	106,1	119,1	105,8	101,7	100,0	100,6
Mokotów..... a	47236	5	15735	11576	474	10077	4159	240	27341
b	49053	5	16775	12574	493	10881	4201	240	27846
c	1817	–	1040	998	19	804	42	–	505
d	103,8	100,0	106,6	108,6	104,0	108,0	101,0	100,0	101,8
Ochota..... a	17150	3	5428	3992	138	3515	1435	122	10029
b	17579	3	5643	4209	139	3692	1433	124	10162
c	429	–	215	217	1	177	-2	2	133
d	102,5	100,0	104,0	105,4	100,7	105,0	99,9	101,6	101,3
Praga-Południe..... a	33210	6	8405	4933	166	4343	3471	152	22376
b	33992	6	8834	5312	188	4640	3521	157	22565
c	782	–	429	379	22	297	50	5	189
d	102,4	100,0	105,1	107,7	113,3	106,8	101,4	103,3	100,8
Praga-Północ..... a	10896	2	2689	1542	58	1386	1147	56	7254
b	10954	2	2762	1596	55	1431	1166	54	7182
c	58	–	73	54	-3	45	19	-2	-72
d	100,5	100,0	102,7	103,5	94,8	103,2	101,7	96,4	99,0
Rembertów..... a	3669	1	756	409	10	357	347	8	2655
b	3758	1	794	435	11	382	359	7	2700
c	89	–	38	26	1	25	12	-1	45
d	102,4	100,0	105,0	106,4	110,0	107,0	103,5	87,5	101,7
Śródmieście..... a	47286	19	24338	20257	960	17760	4081	360	15537
b	50653	18	27094	22923	1037	20091	4171	354	15870
c	3367	-1	2756	2666	77	2331	90	-6	333
d	107,1	94,7	111,3	113,2	108,0	113,1	102,2	98,3	102,1

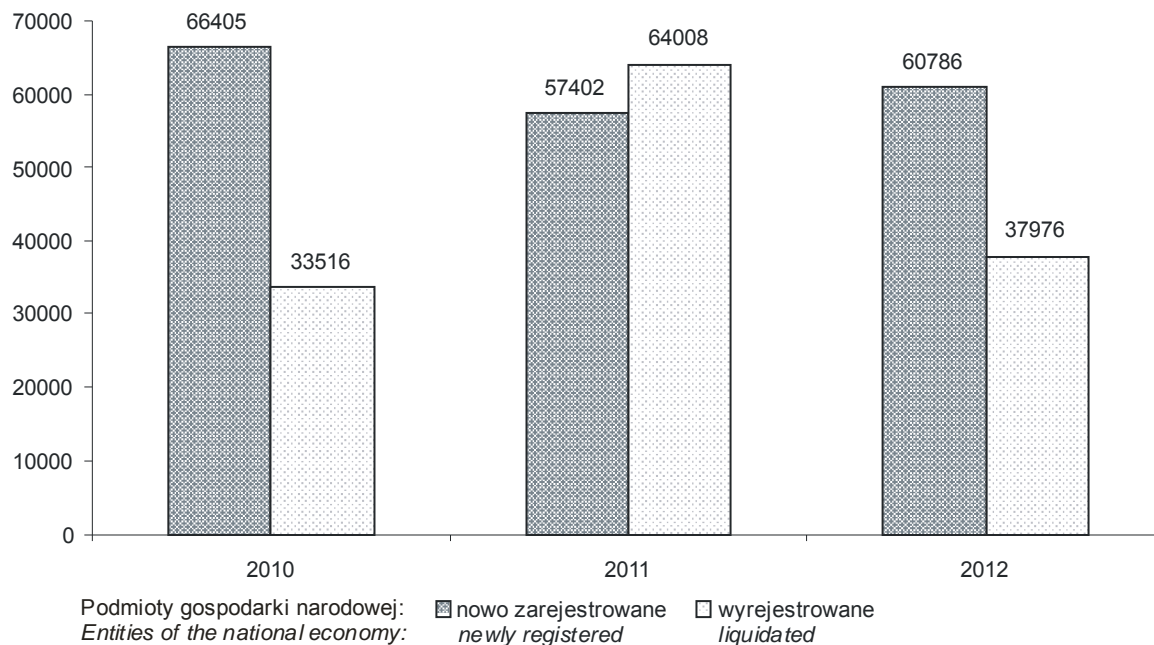
TABL. 20. PODMIOTY GOSPODARKI NARODOWEJ WEDŁUG WYBRANYCH FORM PRAWNYCH ORAZ DZIELNIC
M.ST. WARSZAWY (dok.)
ENTITIES OF THE NATIONAL ECONOMY BY SELECTED LEGAL STATUS AND BY DISTRICTS
OF THE CAPITAL CITY OF WARSAW (cont.)

WYSZCZEGÓLNIENIE SPECIFICATION a – 31 XII 2011 b – 31 XII 2012 c – przyrost/spadek increase/decrease d – 2011 = 100	Ogółem Grand total	W tym Of which							spół- dzielnie co- operatives	osoby fizyczne prowadzące działalność gospodarczą natural persons conducting economic activity
		przedsię- biorstwa państwo- we state owned enter- prises	spółki companies							
			razem total	w tym of which				cywilne civil partner- ships		
				handlowe commercial		z ograni- czoną odpowie- dzialnością limited liability				
				razem total	akcyjne joint stock					
Targówek..... a	18326	2	3684	1985	55	1751	1698	37	14034	
b	18707	2	3869	2152	51	1905	1716	37	14176	
c	381	–	185	167	–4	154	18	–	142	
d	102,1	100,0	105,0	108,4	92,7	108,8	101,1	100,0	101,0	
Ursus..... a	7653	–	1639	992	16	878	646	36	5657	
b	8099	–	1744	1079	18	950	664	36	5953	
c	446	–	105	87	2	72	18	–	296	
d	105,8	x	106,4	108,8	112,5	108,2	102,8	100,0	105,2	
Ursynów..... a	26652	–	6183	4150	122	3634	2031	120	19321	
b	27510	–	6494	4433	124	3877	2059	119	19725	
c	858	–	311	283	2	243	28	–1	404	
d	103,2	x	105,0	106,8	101,6	106,7	101,4	99,2	102,1	
Wawer..... a	14144	1	3541	2144	39	1887	1397	42	9936	
b	14824	1	3745	2323	41	2028	1422	42	10322	
c	680	–	204	179	2	141	25	–	386	
d	104,8	100,0	105,8	108,3	105,1	107,5	101,8	100,0	103,9	
Wesoła..... a	4171	–	764	419	5	347	345	4	3185	
b	4309	–	819	462	6	383	357	3	3239	
c	138	–	55	43	1	36	12	–1	54	
d	103,3	x	107,2	110,3	120,0	110,4	103,5	75,0	101,7	
Wilanów..... a	5517	–	1768	1401	71	1193	364	14	3422	
b	6198	–	2010	1624	83	1361	383	14	3807	
c	681	–	242	223	12	168	19	–	385	
d	112,3	x	113,7	115,9	116,9	114,1	105,2	100,0	111,3	
Włochy..... a	9903	6	4287	3194	118	2825	1092	32	4968	
b	10348	6	4495	3395	126	2975	1099	31	5150	
c	445	–	208	201	8	150	7	–1	182	
d	104,5	100,0	104,9	106,3	106,8	105,3	100,6	96,9	103,7	
Wola..... a	29861	11	11696	8966	349	7979	2730	137	15628	
b	31538	10	12820	10042	388	8851	2778	132	16025	
c	1677	–1	1124	1076	39	872	48	–5	397	
d	105,6	90,9	109,6	112,0	111,2	110,9	101,8	96,4	102,5	
Żoliborz..... a	10312	1	3223	2250	83	1982	973	67	6348	
b	10690	1	3377	2392	80	2080	985	66	6499	
c	378	–	154	142	–3	98	12	–1	151	
d	103,7	100,0	104,8	106,3	96,4	104,9	101,2	98,5	102,4	

PODMIOTY GOSPODARKI NARODOWEJ NOWO ZAREJESTROWANE I WYREJESTROWANE Z REJESTRU REGON

NEWLY REGISTERED AND LIQUIDATED ENTITIES OF THE NATIONAL ECONOMY FROM REGON REGISTER

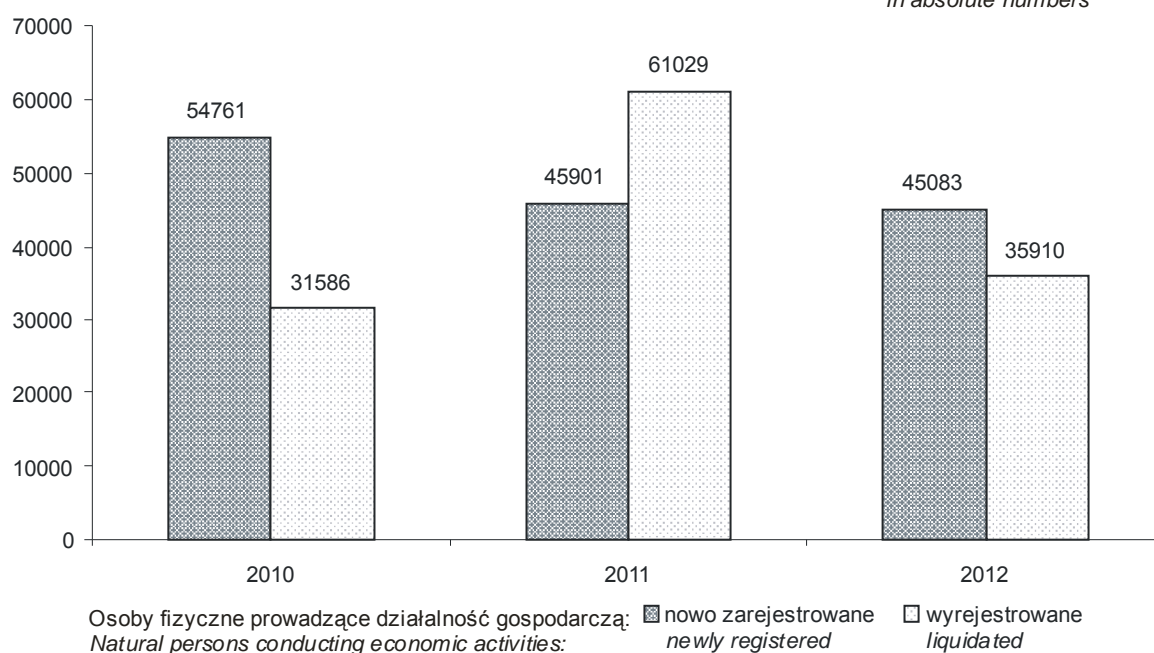
w liczbach bezwzględnych
in absolute numbers



OSOBY FIZYCZNE PROWADZĄCE DZIAŁALNOŚĆ GOSPODARCZĄ NOWO ZAREJESTROWANE I WYREJESTROWANE Z REJESTRU REGON

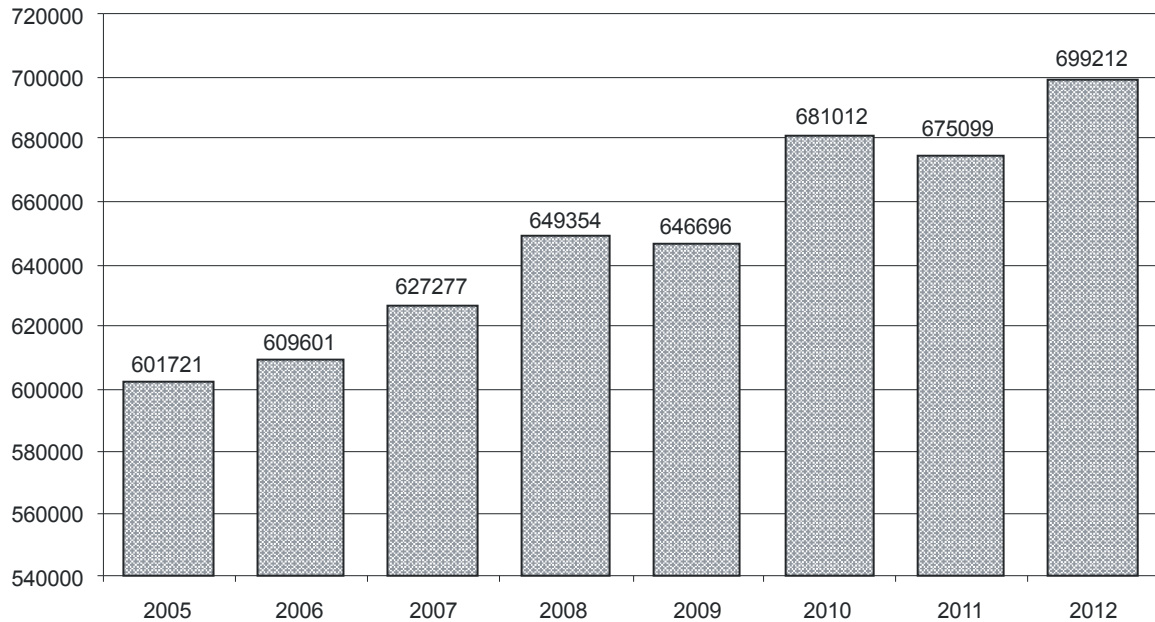
NATURAL PERSONS CONDUCTING ECONOMIC ACTIVITY NEWLY REGISTERED AND LIQUIDATED FROM REGON REGISTER

w liczbach bezwzględnych
in absolute numbers



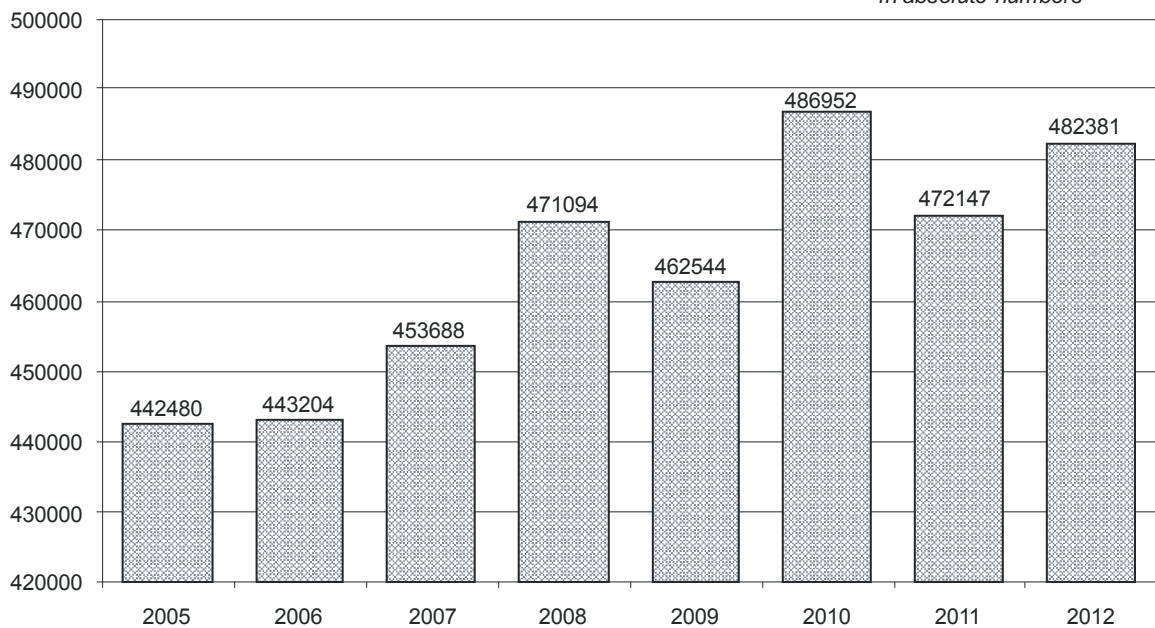
PODMIOTY GOSPODARKI NARODOWEJ
Stan w dniu 31 XII
ENTITIES OF THE NATIONAL ECONOMY
As of 31 XII

w liczbach bezwzględnych
in absolute numbers



OSOBY FIZYCZNE PROWADZĄCE DZIAŁALNOŚĆ GOSPODARCZĄ
Stan w dniu 31 XII
NATURAL PERSONS CONDUCTING ECONOMIC ACTIVITY
As of 31 XII

w liczbach bezwzględnych
in absolute numbers

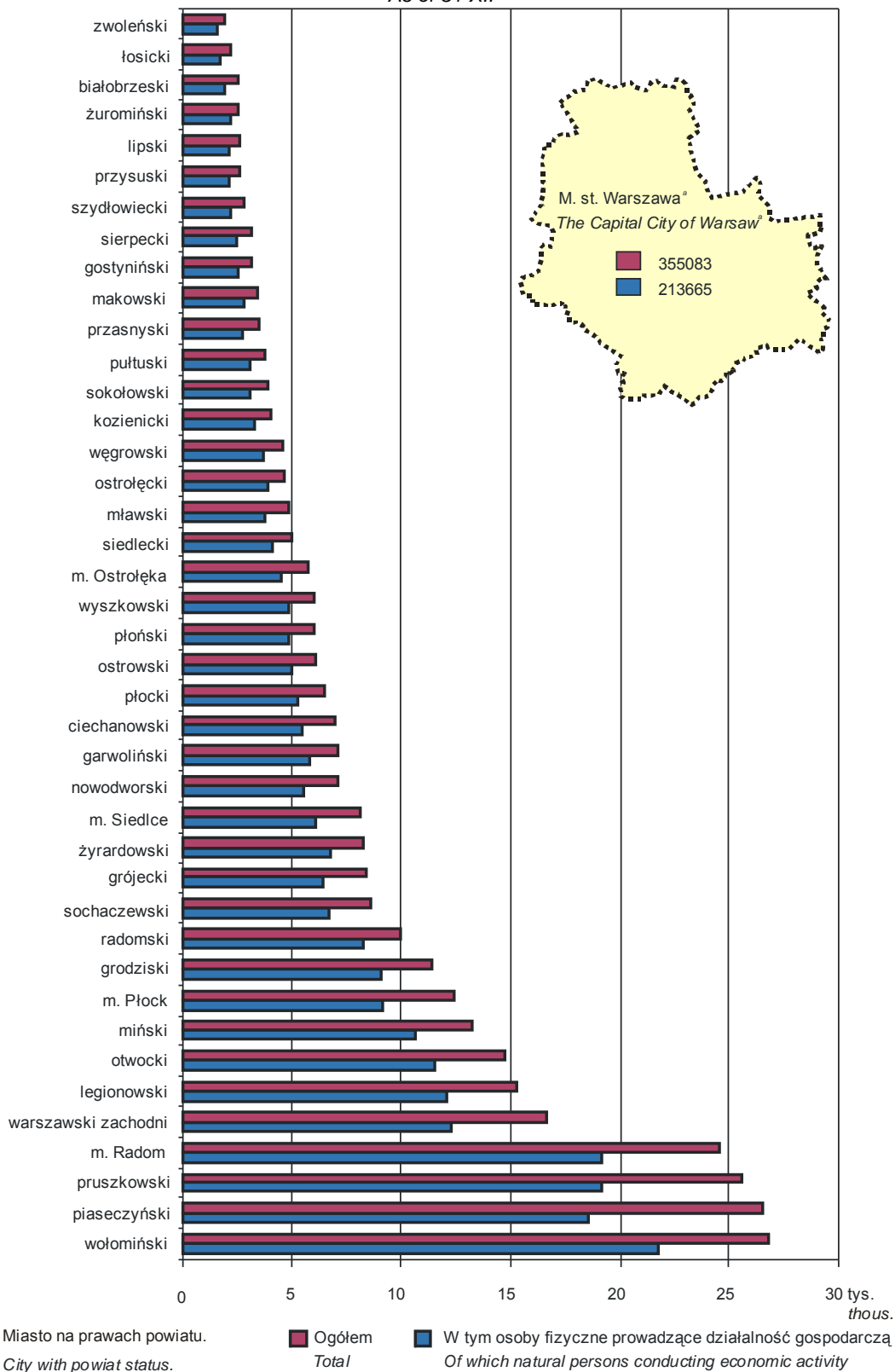


**PODMIOTY GOSPODARKI NARODOWEJ W WOJEWÓDZTWIE MAZOWIECKIM
WEDŁUG POWIATÓW I MIAST NA PRAWACH POWIATU W 2012 R.**

Stan w dniu 31 XII

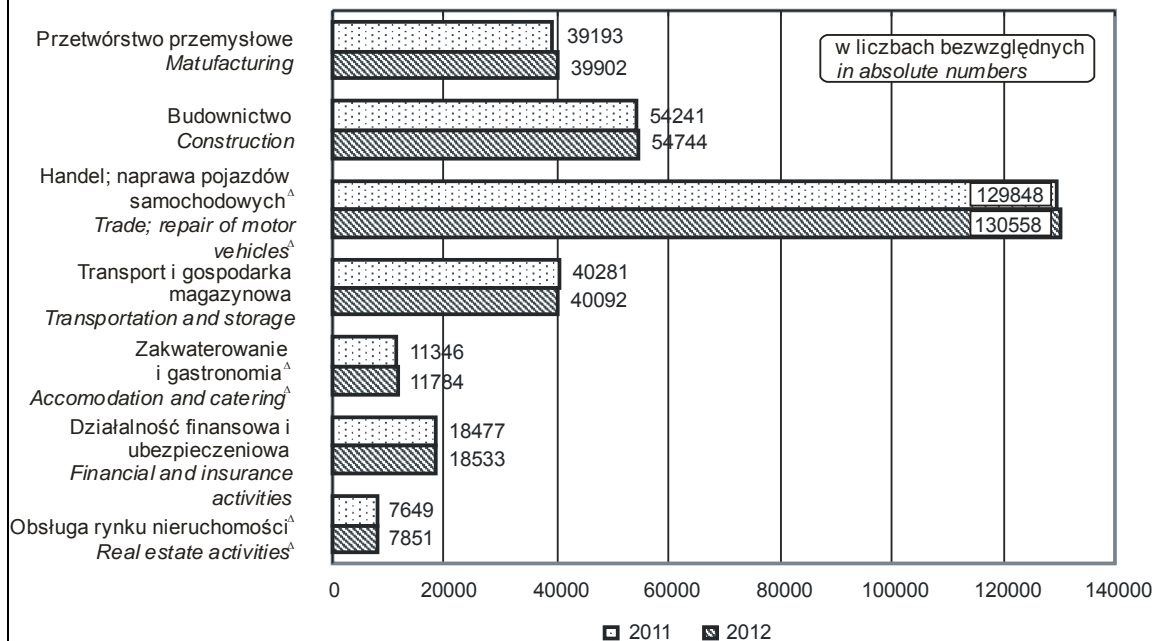
**ENTITIES OF THE NATIONAL ECONOMY IN MAZOWIECKIE VOIVODSHIP
BY POWIATS AND CITIES WITH POWIAT STATUS IN 2012**

As of 31 XII



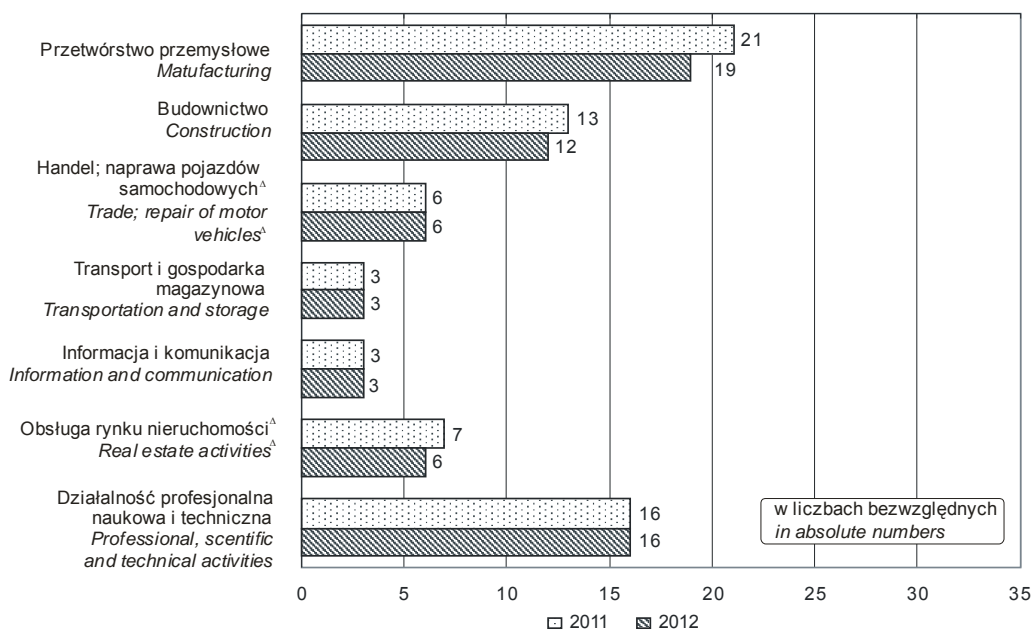
**OSOBY FIZYCZNE PROWADZĄCE DZIAŁALNOŚĆ GOSPODARCZĄ
WEDŁUG WYBRANYCH SEKCJI POLSKIEJ KLASYFIKACJI DZIAŁALNOŚCI**
Stan w dniu 31 XII

*NATURAL PERSONS CONDUCTING ECONOMIC ACTIVITY
BY SELECTED SECTIONS OF THE POLISH CLASSIFICATION OF ACTIVITIES
As of 31 XII*



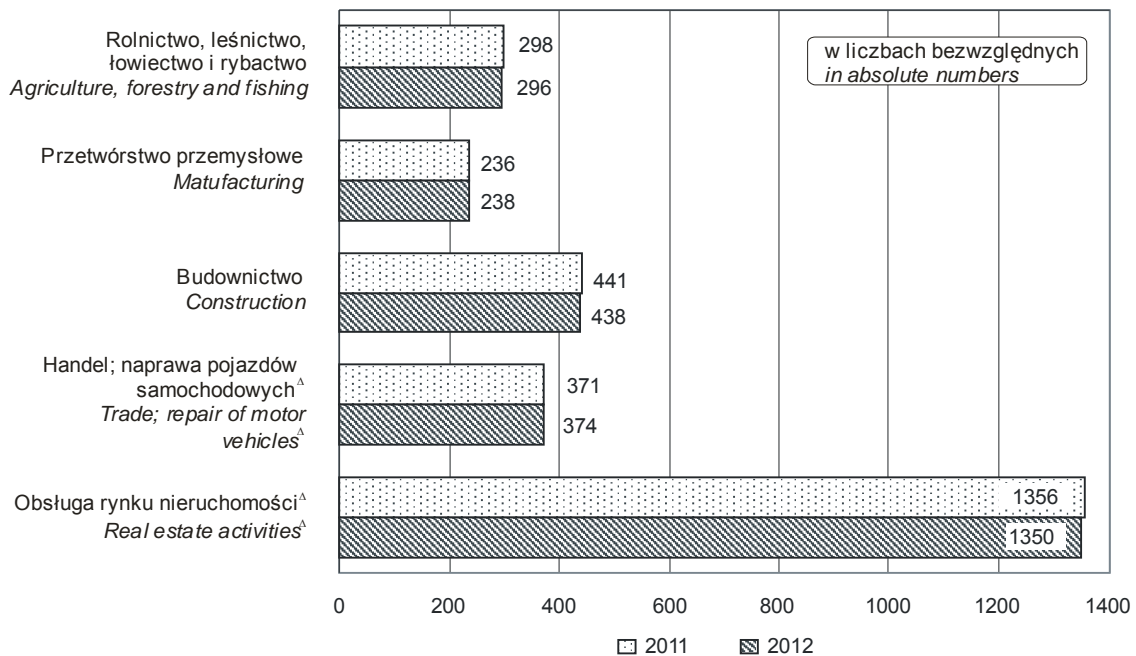
**PRZEDSIĘBIORSTWA PAŃSTWOWE
WEDŁUG WYBRANYCH SEKCJI POLSKIEJ KLASYFIKACJI DZIAŁALNOŚCI**
Stan w dniu 31 XII

*STATE OWNED ENTERPRISES
BY SELECTED SECTIONS OF THE POLISH CLASSIFICATION OF ACTIVITIES
As of 31 XII*



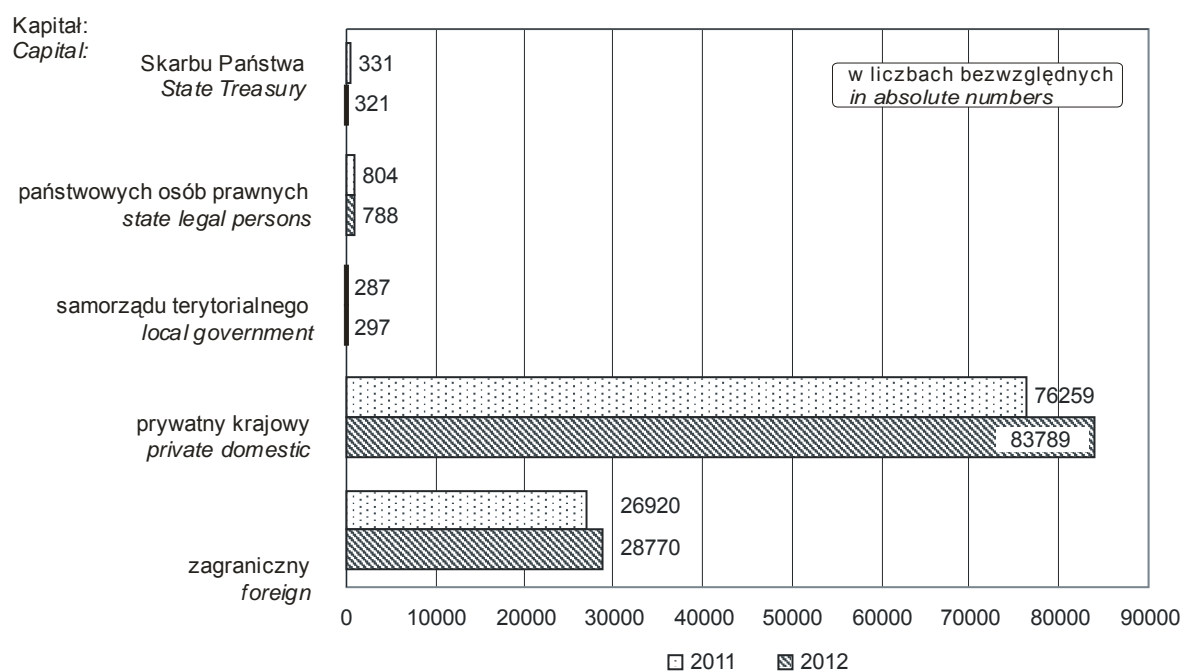
SPÓŁDZIELNIE WEDŁUG WYBRANYCH SEKCJI POLSKIEJ KLASYFIKACJI DZIAŁALNOŚCI
Stan w dniu 31 XII

CO-OPERATIVES BY SELECTED SECTIONS OF THE POLISH CLASSIFICATION OF ACTIVITIES
As of 31 XII



SPÓŁKI HANDLOWE WEDŁUG RODZAJU KAPITAŁU
Stan w dniu 31 XII

COMMERCIAL COMPANIES BY TYPE OF CAPITAL
As of 31 XII



Wykaz urzędów miast i gmin województwa mazowieckiego (wg stanu w dniu 8 II 2013 r.)
The list of city and gmina offices in mazowieckie voivodship (as of 8 II 2013)

Lp. No.	NAZWA URZĘDU OFFICE NAME	SIEDZIBA SEAT
Powiat białobrzeski		
1.	Urząd Miasta i Gminy BIAŁOBRZEGI	Pl. Zygmunta Starego 9 26-800 Białobrzegi
2.	Urząd Gminy PROMNA	Promna Kolonia 5 26-803 Promna
3.	Urząd Gminy RADZANÓW	26-807 Radzanów 92A
4.	Urząd Gminy STARA BŁOTNICA	Stara Błotnica 46 26-806 Stara Błotnica
5.	Urząd Gminy STROMIEC	ul. Piaski 4 26-804 Stromiec
6.	Urząd Miasta i Gminy WYŚMIERZYCE	ul. Mickiewicza 75 26-811 Wyśmierzyce
Powiat ciechanowski		
7.	Urząd Miasta CIECHANÓW	Pl. Jana Pawła II 6 06-400 Ciechanów
8.	Urząd Gminy CIECHANÓW	ul. Fabryczna 8 06-400 Ciechanów
9.	Urząd Miasta i Gminy GLINOJECK	ul. Płocka 12 06-450 Głinojeck
10.	Urząd Gminy GOŁYMIN – OŚRODEK	ul. Szosa Ciechanowska 8 06-420 Gołymin – Ośrodek
11.	Urząd Gminy GRUDUSK	ul. Ciechanowska 54 06-460 Grudusk
12.	Urząd Gminy OJRZEŃ	ul. Ciechanowska 27 06-456 Ojrzeń
13.	Urząd Gminy OPINOGÓRA GÓRNA	ul. Zygmunta Krasińskiego 4 06-406 Opinogóra Górna
14.	Urząd Gminy REGIMIN	06-461 Regimin 22
15.	Urząd Gminy SOŃSK	ul. Ciechanowska 20 06-430 Sońsk
Powiat garwoliński		
16.	Urząd Gminy BOROWIE	ul. Sasimowskiego 2 08-412 Borowie
17.	Urząd Miasta GARWOLIN	ul. Staszica 15 08-400 Garwolin
18.	Urząd Gminy GARWOLIN	ul. Mazowiecka 16 08-400 Garwolin

Lp. No.	NAZWA URZĘDU OFFICE NAME	SIEDZIBA SEAT
Powiat garwoliński (dok.)		
19.	Urząd Gminy GÓRZNO	Górzno 131 08-404 Górzno
20.	Urząd Miasta ŁASKARZEW	ul. Duży Rynek 32 08-450 Łaskarzew
21.	Urząd Gminy ŁASKARZEW	ul. Duży Rynek 32 08-450 Łaskarzew
22.	Urząd Gminy MACIEJOWICE	ul. Rynek 7 08-480 Maciejowice
23.	Urząd Gminy MIASTKÓW KOŚCIELNY	ul. Rynek 6 08-420 Miastków Kościelny
24.	Urząd Gminy PARYSÓW	ul. Kościuszki 28 08-441 Parysów
25.	Urząd Miasta i Gminy PILAWA	Al. Wyzwolenia 158 08-440 Pilawa
26.	Urząd Gminy SOBOLEW	ul. Rynek 1 08-460 Sobolew
27.	Urząd Gminy TROJANÓW	08-455 Trojanów 57A
28.	Urząd Gminy WILGA	ul. Warszawska 38 08-470 Wilga
29.	Urząd Miasta i Gminy ŻELECHÓW	ul. Piłsudskiego 47 08-430 Żelechów
Powiat gostyński		
30.	Urząd Miasta GOSTYNIN	ul. Rynek 26 09-500 Gostynin
31.	Urząd Gminy GOSTYNIN	ul. Rynek 26 09-500 Gostynin
32.	Urząd Gminy PACYNA	ul. Wyzwolenia 7 09-541 Pacyna
33.	Urząd Gminy SANNIKI	ul. Warszawska 169 09-540 Sanniki
34.	Urząd Gminy SZCZAWIN KOŚCIELNY	ul. Jana Pawła II 10 09-550 Szczawin Kościelny
Powiat grodziski		
35.	Urząd Gminy BARANÓW	ul. Armii Krajowej 87 96-314 Baranów
36.	Urząd Miejski w GRODZISKU MAZOWIECKIM	ul. T. Kościuszki 32A 05-825 Grodzisk Mazowiecki
37.	Urząd Gminy JAKTORÓW	ul. Warszawska 33 96-313 Jaktorów

Lp. No.	NAZWA URZĘDU OFFICE NAME	SIEDZIBA SEAT
Powiat grodziski (dok.)		
38.	Urząd Miasta MILANÓWEK	ul. Kościuszki 45 05-822 Milanówek
39.	Urząd Miasta PODKOWA LEŚNA	ul. Akacyjowa 39/41 05-807 Podkowa Leśna
40.	Urząd Gminy ŻABIA WOLA	ul. Główna 3 96-321 Żabia Wola
Powiat grójcecki		
41.	Urząd Gminy BELSK DUŻY	ul. Kozińskiego 4A 05-622 Belsk Duży
42.	Urząd Gminy BŁĘDÓW	ul. Sadurkowska 13 05-620 Błędów
43.	Urząd Gminy CHYNÓW	Chynów 58 05-650 Chynów
44.	Urząd Gminy GOSZCZYN	ul. Bądkowska 2 05-610 Goszczyn
45.	Urząd Miasta i Gminy GRÓJEC	ul. Józefa Piłsudskiego 47 05-600 Grójec
46.	Urząd Gminy JASIENIEC	ul. Warecka 42 05-604 Jasieniec
47.	Urząd Miasta i Gminy MOGIELNICA	ul. Rynek 1 05-640 Mogielnica
48.	Urząd Miasta i Gminy NOWE MIASTO NAD PILICĄ	Pl. o. H. Koźmińskiego 1/2 26-420 Nowe Miasto nad Pilicą
49.	Urząd Gminy PNIEWY	05-652 Pniewy 2
50.	Urząd Miejski w WARCE	Pl. Stefana Czarnieckiego 1 05-660 Warka
Powiat kozienicki		
51.	Urząd Gminy GARBATKA–LETNISKO	ul. Skrzyńskich 1 26-930 Garbatka–Letnisko
52.	Urząd Gminy GŁOWACZÓW	ul. Rynek 35 26-903 Głowaczów
53.	Urząd Gminy GNIEWOSZÓW	ul. Lubelska 16 26-920 Gniewoszków
54.	Urząd Gminy GRABÓW NAD PILICĄ	ul. Kazimierza Pułaskiego 51 26-902 Grabów nad Pilicą
55.	Urząd Miejski w KOZIENICACH	ul. Parkowa 5 26-900 Kozienice
56.	Urząd Gminy MAGNUSZEW	ul. Saperów 24 26-910 Magnuszew
57.	Urząd Gminy SIECIECHÓW	ul. Rynek 16 26-922 Sieciechów

Lp. No.	NAZWA URZĘDU OFFICE NAME	SIEDZIBA SEAT
Powiat legionowski		
58.	Urząd Gminy JABŁONNA	ul. Modlińska 152 05-110 Jabłonna
59.	Urząd Miasta LEGIONOWO	ul. Marszałka J. Piłsudskiego 41 05-120 Legionowo
60.	Urząd Gminy NIEPORĘT	Pl. Wolności 1 05-126 Nieporęt
61.	Urząd Miasta i Gminy SEROCK	ul. Rynek 21 05-140 Serock
62.	Urząd Gminy WIELISZEW	ul. Modlińska 1 05-135 Wieliszew
Powiat lipski		
63.	Urząd Gminy CIEPIELÓW	ul. Czachowskiego 1 27-310 Ciepiałów
64.	Urząd Gminy CHOTCZA	Józefów 60 27-312 Chotcza
65.	Urząd Miasta i Gminy LIPSKO	ul. 1 Maja 2 27-300 Lipsko
66.	Urząd Gminy RZECZNIÓW	Rzeczniów 1 27-353 Rzecznów
67.	Urząd Gminy SIENNO	ul. Rynek 36/40 27-350 Sienna
68.	Urząd Gminy SOLEC NAD WISŁĄ	ul. Rynek 1 27-320 Solec nad Wisłą
Powiat łosicki		
69.	Urząd Gminy HUSZLEW	Huszlew 77 08-206 Huszlew
70.	Urząd Miasta i Gminy ŁOSICE	ul. Piłsudskiego 6 08-200 Łosice
71.	Urząd Gminy OLSZANKA	Olszanka 37 08-207 Olszanka
72.	Urząd Gminy PLATERÓW	ul. 3 Maja 5 08-210 Platerów
73.	Urząd Gminy SARNAKI	ul. Berka Joselewicza 3 08-220 Sarnaki
74.	Urząd Gminy STARA KORNICA	08-205 Stara Kornica 191
Powiat makowski		
75.	Urząd Gminy CZERWONKA	Czerwonka Włociańska 38 06-232 Czerwonka
76.	Urząd Gminy KARNIEWO	ul. Pułtуска 3 06-425 Karniewo

Lp. No.	NAZWA URZĘDU OFFICE NAME	SIEDZIBA SEAT
Powiat makowski (dok.)		
77.	Urząd Gminy KRASNOSIELC	ul. Rynek 40 06-212 Krasnosielc
78.	Urząd Miasta MAKÓW MAZOWIECKI	ul. Moniuszki 6 06-200 Maków Mazowiecki
79.	Urząd Gminy MŁYNARZE	ul. Ostrołęcka 7 06-231 Młynarze
80.	Urząd Gminy PŁONIAWY – BRAMURA	06-210 Płoniawy – Bramura
81.	Urząd Gminy w RÓŻANIE	Pl. Obrońców Różana 4 06-230 Różan
82.	Urząd Gminy RZEWNIE	Rzewnie 19 06-225 Rzewnie
83.	Urząd Gminy SYPNIEWO	ul. Ostrołęcka 27 06-216 Sypniewo
84.	Urząd Gminy SZELKÓW	Stary Szelków 39 06-220 Szelków
Powiat miński		
85.	Urząd Gminy CEGŁÓW	ul. Kościuszki 4 05-319 Cegłów
86.	Urząd Gminy DĘBE WIELKIE	ul. Strażacka 3 05-311 Dębe Wielkie
87.	Urząd Gminy DOBRE	ul. T. Kościuszki 1 05-307 Dobrze
88.	Urząd Miejski w HALINOWIE	ul. Spółdzielcza 1 05-074 Halinów
89.	Urząd Gminy JAKUBÓW	Jakubów 55 05-306 Jakubów
90.	Urząd Miejski w KAŁUSZYNIE	ul. Pocztowa 1 05-310 Kałuszyn
91.	Urząd Gminy LATOWICZ	ul. Rynek 6 05-334 Latowicz
92.	Urząd Miasta MIŃSK MAZOWIECKI	ul. Konstytucji 3 Maja 1 05-300 Mińsk Mazowiecki
93.	Urząd Gminy MIŃSK MAZOWIECKI	ul. Chełmońskiego 14 05-300 Mińsk Mazowiecki
94.	Urząd Gminy MROZY	ul. Mickiewicza 35 05-320 Mrozy
95.	Urząd Gminy SIENNICA	ul. Kołbielska 1 05-332 Siennica
96.	Urząd Miasta SULEJÓWEK	ul. Dworcowa 55 05-070 Sulejówek

Lp. No.	NAZWA URZĘDU OFFICE NAME	SIEDZIBA SEAT
Powiat mławski		
97.	Urząd Gminy STANISŁAWÓW	ul. Rynek 32 05-304 Stanisławów
98.	Urząd Gminy DZIERZGOWO	ul. Kościuszki 1 06-520 Dzierzgowo
99.	Urząd Miasta MŁAWA	ul. Stary Rynek 19 06-500 Mława
100.	Urząd Gminy LIPOWIEC KOŚCIELNY	Lipowiec Kościelny 213 06-545 Lipowiec Kościelny
101.	Urząd Gminy RADZANÓW	Pl. Piłsudskiego 26 06-540 Radzanów nad Wkrą
102.	Urząd Gminy STRZEGOWO	Pl. Wolności 32 06-445 Strzegowo
103.	Urząd Gminy STUPSK	ul. H. Sienkiewicza 10 06-561 Stupsk
104.	Urząd Gminy SZREŃSK	Pl. Kanoniczny 10 06-550 Szreńsk
105.	Urząd Gminy SZYDŁOWO	ul. Mazowiecka 61 06-516 Szydłowo
106.	Urząd Gminy WIECZFNIA KOŚCIELNA	06-513 Wieczfnia Kościelna 48
107.	Urząd Gminy WIŚNIEWO	06-521 Wiśniewo 86
Powiat nowodworski		
108.	Urząd Gminy CZOSNÓW	ul. Gminna 6 05-152 Czosnów
109.	Urząd Gminy LEONCIN	ul. Partyzantów 3 05-155 Leoncin
110.	Urząd Miejski NASIELSK	ul. Elektronowa 3 05-190 Nasielsk
111.	Urząd Miasta NOWY DWÓR MAZOWIECKI	ul. Zakroczymska 30 05-100 Nowy Dwór Mazowiecki
112.	Urząd Gminy POMIECHÓWEK	ul. Szkolna 1A 05-180 Pomiechówek
113.	Urząd Gminy ZAKROCZYM	ul. Warszawska 7 05-170 Zakroczym
Powiat ostrołęcki		
114.	Urząd Gminy BARANOWO	Pl. Trzydziestolecia 7 06-320 Baranowo
115.	Urząd Gminy CZARNIA	Czarnia 41 07-431 Czarnia
116.	Urząd Gminy CZERWIN	Pl. Tysiąclecia 1 07-407 Czerwin

Lp. No.	NAZWA URZĘDU OFFICE NAME	SIEDZIBA SEAT
Powiat ostrołęcki (dok.)		
117.	Urząd Gminy GOWOROWO	ul. Ostrołęcka 21 07-440 Goworowo
118.	Urząd Gminy KADZIDŁO	ul. Targowa 4 07-420 Kadzidło
119.	Urząd Gminy LELIS	ul. Szkolna 37 07-402 Lelis
120.	Urząd Gminy ŁYSE	ul. Ostrołęcka 2 07-437 Łyse
121.	Urząd Miejski W MYSZYŃCU	Pl. Wolności 60 07-430 Myszyniec
122.	Urząd Gminy OLSZEWO – BORKI	ul. Broniewskiego 13 07-415 Olszewo – Borki
123.	Urząd Gminy RZEKUŃ	ul. Kościuszki 33 07-411 Rzekuń
124.	Urząd Gminy TROSZYN	ul. Słowackiego 13 07-405 Troszyn
Powiat ostrowski		
125.	Urząd Gminy ANDRZEJEWO	ul. Warszawska 36 07-305 Andrzejewo
126.	Urząd Gminy BOGUTY – PIANKI	Al. Papieża Jana Pawła II 45 07-325 Boguty – Pianki
127.	Urząd Miasta i Gminy BROK	Pl. Kościelny 6 07-306 Brok
128.	Urząd Gminy MAŁKINIA GÓRNA	ul. Przedszkolna 1 07-320 Małkinia Górna
129.	Urząd Gminy NUR	ul. Drohiczyńska 2 07-322 Nur
130.	Urząd Miasta OSTRÓW MAZOWIECKA	ul. 3 Maja 66 07-300 Ostrów Mazowiecka
131.	Urząd Gminy OSTRÓW MAZOWIECKA	ul. Sikorskiego 5 07-300 Ostrów Mazowiecka
132.	Urząd Gminy STARY LUBOTYŃ	07-303 Stary Lubotyń 42
133.	Urząd Gminy SZULBORZE WIELKIE	ul. Romantyczna 2 07-324 Szulborze Wielkie
134.	Urząd Gminy WĄSEWO	ul. Zastawska 13 07-311 Wąsewo
135.	Urząd Gminy ZARĘBY KOŚCIELNE	ul. Kowalska 14 07-323 Zaręby Kościelne

Lp. No.	NAZWA URZĘDU OFFICE NAME	SIEDZIBA SEAT
Powiat otwocki		
136.	Urząd Gminy CELESTYNÓW	ul. Regucka 3 05-430 Celestynów
137.	Urząd Miasta JÓZEFÓW	ul. Kardynała Wyszyńskiego 1 05-420 Józefów
138.	Urząd Miejski w KARCZEWIE	ul. Warszawska 28 05-480 Karczew
139.	Urząd Gminy KOŁBIEL	ul. Szkolna 1 05-340 Kołbiel
140.	Urząd Miasta OTWOCK	ul. Armii Krajowej 5 05-400 Otwock
141.	Urząd Gminy OSIECK	ul. Rynek 1 08-445 Osieck
142.	Urząd Gminy SOBIENIE JEZIORY	ul. Garwolińska 16 08-443 Sobienie Jeziory
143.	Urząd Gminy WIĄZOWNA	ul. Lubelska 59 05-462 Wiązowna
Powiat piaseczyński		
144.	Urząd Miasta i Gminy GÓRA KALWARIA	ul. 3 Maja 10 05-530 Góra Kalwaria
145.	Urząd Miasta i Gminy KONSTANCIN-JEZIORNA	ul. Warszawska 32 05-520 Konstancin-Jeziorna
146.	Urząd Gminy LESZNOWOLA	ul. Gminnej Rady Narodowej 60 05-506 Lesznowola
147.	Urząd Miasta i Gminy PIASECZNO	ul. Kościuszki 5 05-500 Piaseczno
148.	Urząd Gminy PRAŻMÓW	ul. Piotra Czołchańskiego 1 05-505 Prażmów
149.	Urząd Miejski w TARCZYNI	ul. Rynek 8A 05-555 Tarczyn
Powiat płocki		
150.	Urząd Gminy BIELSK	Pl. Wolności 3A 09-230 Bielsk
151.	Urząd Gminy BODZANÓW	ul. Bankowa 7 09-470 Bodzanów
152.	Urząd Gminy BRUDZEŃ DUŻY	Brudzeń Duży 1 09-414 Brudzeń Duży
153.	Urząd Gminy BULKOWO	ul. Szkolna 1 09-454 Bulkowo
154.	Urząd Miasta i Gminy DROBIN	ul. Marszałka Piłsudskiego 12 09-210 Drobin

Lp. No.	NAZWA URZĘDU OFFICE NAME	SIEDZIBA SEAT
Powiat płocki (dok.)		
155.	Urząd Miasta i Gminy GAŁBIN	ul. Stary Rynek 16 09-530 Gałbin
156.	Urząd Gminy ŁĄCK	ul. Gostynińska 2 09-520 Łąck
157.	Urząd Gminy MAŁA WIEŚ	ul. Kochanowskiego 1 09-460 Mała Wieś
158.	Urząd Gminy NOWY DUNINÓW	ul. Osiedlowa 1 09-505 Nowy Duninów
159.	Urząd Gminy RADZANOWO	ul. Płocka 32 09-451 Radzanowo
160.	Urząd Gminy SŁUBICE	ul. Płocka 32 09-533 Słubice
161.	Urząd Gminy SŁUPNO	ul. Miszewska 8A 09-472 Słupno
162.	Urząd Gminy STARA BIAŁA	ul. Jana Kazimierza 1 09-411 Biała
163.	Urząd Gminy STAROŻREBY	ul. Płocka 18 09-440 Starożreby
164.	Urząd Miasta i Gminy WYSZOGRÓD	ul. Rębowska 37 09-450 Wyszogród
Powiat płoński		
165.	Urząd Gminy BABOSZEWO	ul. Warszawska 9A 09-130 Baboszewo
166.	Urząd Gminy CZERWIŃSK NAD WISŁĄ	ul. Władysława Jagiełły 16 09-150 Czerwińsk nad Wisłą
167.	Urząd Gminy DZIERŻĄŻNIA	09-164 Dzierżążnia 28
168.	Urząd Gminy JONIEC	09-131 Joniec 29
169.	Urząd Gminy NARUSZEWO	Naruszewo 19A 09-152 Naruszewo
170.	Urząd Gminy NOWE MIASTO	ul. Apteczna 8 09-120 Nowe Miasto
171.	Urząd Miasta PŁOŃSK	ul. Płocka 39 09-100 Płońsk
172.	Urząd Gminy PŁOŃSK	ul. 19 Stycznia 39 09-100 Płońsk
173.	Urząd Miasta RACIAŻ	ul. Kilińskiego 2 09-140 Raciąż
174.	Urząd Gminy RACIAŻ	Pl. Adama Mickiewicza 17 09-140 Raciąż
175.	Urząd Gminy SOCHOCIN	ul. Guzikarzy 9 09-110 Sochocin
176.	Urząd Gminy ZAŁUSKI	Załuski 67 09-142 Załuski

Lp. No.	NAZWA URZĘDU OFFICE NAME	SIEDZIBA SEAT
Powiat pruszkowski		
177.	Urząd Miasta i Gminy BRWINÓW	ul. Grodziska 12 05-840 Brwinów
178.	Urząd Gminy MICHAŁOWICE	Reguły, ul. Aleja Powstańców Warszawy 1 05-816 Michałowice
179.	Urząd Gminy NADARZYN	ul. Mszczonowska 19 05-830 Nadarzyn
180.	Urząd Miasta PIASTÓW	ul. 11 Listopada 2 05-820 Piastów
181.	Urząd Miasta PRUSZKÓW	ul. J. I. Kraszewskiego 14/16 05-800 Pruszków
182.	Urząd Gminy RASZYN	ul. Szkolna 2A 05-090 Raszyn
Powiat przasnyski		
183.	Urząd Miasta i Gminy CHORZELE	ul. Stanisława Komosińskiego 1 06-330 Chorzele
184.	Urząd Gminy CZERNICE BOROWE	ul. Dolna 2 06-415 Czernice Borowe
185.	Urząd Gminy JEDNOROŻEC	ul. Odrodzenia 14 06-323 Jednorożec
186.	Urząd Gminy KRASNE	ul. Mickiewicza 23 06-408 Krasne
187.	Urząd Gminy KRZYNOWŁOGA MAŁA	ul. Kościelna 3 06-316 Krzynowłoga Mała
188.	Urząd Miasta PRZASNYSZ	ul. J. Kilińskiego 2 06-300 Przasnysz
189.	Urząd Gminy PRZASNYSZ	ul. Św. Stanisława Kostki 5 06-300 Przasnysz
Powiat przysuski		
190.	Urząd Gminy BORKOWICE	ul. Ogrodowa 9 26-422 Borkowice
191.	Urząd Gminy GIELNIÓW	Pl. Wolności 75 26-434 Gielniów
192.	Urząd Gminy KLWÓW	ul. Opoczyńska 35 26-415 Klwów
193.	Urząd Gminy ODRZYWÓŁ	ul. Warszawska 53 26-425 Odrzywół
194.	Urząd Gminy POTWORÓW	ul. Radomska 2A 26-414 Potworów
195.	Urząd Miasta i Gminy PRZYSUCHA	Pl. Kolberga 11 26-400 Przysucha
196.	Urząd Gminy RUSINÓW	ul. S. Żeromskiego 4 26-411 Rusinów
197.	Urząd Gminy WIENIAWA	ul. J. Kochanowskiego 88 26-432 Wieniawa

Lp. No.	NAZWA URZĘDU OFFICE NAME	SIEDZIBA SEAT
Powiat pułtuski		
198.	Urząd Gminy GZY	06-126 Gzy 9
199.	Urząd Gminy OBRYTE	07-215 Obryte 185
200.	Urząd Gminy POKRZYWNICA	Al. Jana Pawła II 1 06-121 Pokrzywnica
201.	Urząd Miasta i Gminy PUŁTUSK	ul. Rynek 41 06-100 Pułtusk
202.	Urząd Gminy ŚWIERCZE	ul. Pułtуска 47 06-150 Świercze
203.	Urząd Gminy WINNICA	ul. Pułtуска 25 06-120 Winnica
204.	Urząd Gminy ZATORY	ul. Jana Pawła II 106 07-217 Zatory
Powiat radomski		
205.	Urząd Gminy GÓZD	ul. Radomska 7 26-634 Gózd
206.	Urząd Miejski w IŁŻY	ul. Rynek 11 27-100 Iłża
207.	Urząd Gminy JASTRZĘBIA	26-631 Jastrzębia
208.	Urząd Gminy JEDLIŃSK	ul. Warecka 19 26-660 Jedlińsk
209.	Urząd Gminy JEDLNIA–LETNISKO	ul. Radomska 43 26-630 Jedlnia–Letnisko
210.	Urząd Gminy KOWAŁA	Kowala 105A 26-624 Kowala
211.	Urząd Miasta PIONKI	Al. Jana Pawła II 15 26-670 Pionki
212.	Urząd Gminy PIONKI	ul. Zwycięstwa 6A 26-670 Pionki
213.	Urząd Gminy PRZYTYK	ul. Zachęta 57 26-650 Przytyk
214.	Urząd Miasta i Gminy SKARYSZEW	ul. Słowackiego 6 26-640 Skaryszew
215.	Urząd Gminy WIERZBICA	ul. T. Kościuszki 73 26-680 Wierzbica
216.	Urząd Gminy WOLANÓW	ul. Radomska 20 26-625 Wolanów
217.	Urząd Gminy ZAKRZEW	26-652 Zakrzew 51

Lp. No.	NAZWA URZĘDU OFFICE NAME	SIEDZIBA SEAT
Powiat siedlecki		
218.	Urząd Gminy DOMANICE	Domanice 52 08-113 Domanice
219.	Urząd Gminy KORCZEW	ul. Ks. Brzóska 20A 08-108 Korczew
220.	Urząd Gminy KOTUŃ	ul. Siedlecka 56C 08-130 Kotuń
221.	Urząd Gminy MOKOBODY	Pl. Chreptowicza 25 08-124 Mokobody
222.	Urząd Miasta i Gminy MORDY	ul. Kilińskiego 9 08-140 Mordy
223.	Urząd Gminy PAPROTNIA	ul. 3 Maja 2 08-107 Paprotnia
224.	Urząd Gminy PRZESMYKI	ul. 11 Listopada 13 08-109 Przesmyki
225.	Urząd Gminy SIEDLCE	ul. Aslanowicza 10 08-110 Siedlce
226.	Urząd Gminy SKÓRZEC	ul. Siedlecka 3 08-114 Skórzec
227.	Urząd Gminy SUCHOŻEBRY	ul. Ogińskiej 11 08-125 Suchożebry
228.	Urząd Gminy WIŚNIEW	ul. Siedlecka 13 08-112 Wiśniew
229.	Urząd Gminy WODYNIE	ul. Siedlecka 43 08-117 Wodynie
230.	Urząd Gminy ZBUCZYN	ul. Jana Pawła II 1 08-106 Zbuczyn
Powiat sierpecki		
231.	Urząd Gminy GOZDOWO	ul. K. Gozdawy 19 09-213 Gozdowo
232.	Urząd Gminy MOCHOWO	09-214 Mochowo 20
233.	Urząd Miasta SIERPC	ul. Piastowska 11A 09-200 Sierpc
234.	Urząd Gminy SIERPC	ul. Biskupa Floriana 4 09-200 Sierpc
235.	Urząd Gminy ROŚCISZEWO	ul. Armii Krajowej 1 09-204 Rościszewo
236.	Urząd Gminy SZCZUTOWO	ul. Lipowa 5A 09-227 Szczutowo
237.	Urząd Gminy ZAWIDZ	ul. Mazowiecka 24 09-226 Zawidz

Lp. No.	NAZWA URZĘDU OFFICE NAME	SIEDZIBA SEAT
Powiat sochaczewski		
238.	Urząd Gminy BROCHÓW	Brochów 125 05-088 Brochów
239.	Urząd Gminy IŁÓW	ul. Płocka 2 96-520 Iłów
240.	Urząd Gminy MŁODZIESZYN	ul. Wyszogrodzka 25 96-512 Młodzieszyn
241.	Urząd Gminy NOWA SUCHA	96-513 Nowa Sucha 50
242.	Urząd Miasta SOCHACZEW	ul. 1 Maja 16 96-500 Sochaczew
243.	Urząd Gminy SOCHACZEW	ul. Warszawska 115 96-500 Sochaczew
244.	Urząd Gminy RYBNO	ul. Długa 20 96-514 Rybno
245.	Urząd Gminy TERESIN	ul. Zielona 20 96-515 Teresin
Powiat sokołowski		
246.	Urząd Gminy BIELANY	ul. Słoneczna 2 08-311 Bielany
247.	Urząd Gminy CERANÓW	Ceranów 140 08-322 Ceranów
248.	Urząd Gminy JABŁONNA LACKA	ul. Klonowa 14 08-304 Jabłonna Lacka
249.	Urząd Miasta i Gminy KOSÓW LACKI	ul. Kolejowa 2 08-330 Kosów Lacki
250.	Urząd Gminy REPKI	ul. Parkowa 7 08-307 Repki
251.	Urząd Gminy SABNIE	ul. Główna 73 08-331 Sabnie
252.	Urząd Miasta SOKOŁÓW PODLASKI	ul. Wolności 21 08-300 Sokołów Podlaski
253.	Urząd Gminy SOKOŁÓW PODLASKI	ul. Wolności 44 08-300 Sokołów Podlaski
254.	Urząd Gminy STERDYŃ	ul. T. Kościuszki 6 08-320 Sterdyń
Powiat szydłowiecki		
255.	Urząd Gminy CHLEWISKA	ul. Czachowskiego 49 26-510 Chlewiska
256.	Urząd Gminy JASTRZĄB	Pl. Niepodległości 5 26-502 Jastrząb
257.	Urząd Gminy MIRÓW	Mirów 27 26-503 Mirów
258.	Urząd Gminy OROŃSKO	ul. Szkolna 8 26-505 Orońsko
259.	Urząd Miejski w SZYDŁOWCU	Rynek Wielki 1 26-500 Szydłowiec

Lp. No.	NAZWA URZĘDU OFFICE NAME	SIEDZIBA SEAT
Powiat warszawski zachodni		
260.	Urząd Miasta i Gminy BŁONIE	ul. Rynek 6 05-870 Błonie
261.	Urząd Gminy IZABELIN	ul. 3 Maja 42 05-080 Izabelin
262.	Urząd Gminy KAMPINOS	ul. Niepokalanowska 3 05-085 Kampinos
263.	Urząd Gminy LESZNO	Al. Wojska Polskiego 21 05-084 Leszno
264.	Urząd Miejski w ŁOMIANKACH	ul. Warszawska 115 05-092 Łomianki
265.	Urząd Miasta i Gminy OŻARÓW MAZOWIECKI	ul. Kolejowa 2 05-850 Ożarów Mazowiecki
266.	Urząd Gminy STARE BABICE	ul. Rynek 32 05-082 Stare Babice
Powiat węgrowski		
267.	Urząd Gminy GRĘBKÓW	ul. Wspólna 5 07-110 Grębków
268.	Urząd Gminy KORYTNICA	ul. A. Małkowskiego 20 07-120 Korytnica
269.	Urząd Gminy LIW z/s w Węgrowie	ul. A. Mickiewicza 2 07-100 Węgrów
270.	Urząd Miejski w ŁOCHOWIE	Al. Pokoju 75 07-130 Łochów
271.	Urząd Gminy MIEDZNA	Pl. 11 Listopada 4 07-106 Miedzna
272.	Urząd Gminy SADOWNE	ul. Kościuszki 3 07-140 Sadowne
273.	Urząd Gminy STOCZEK	ul. Kosowska 5 07-104 Stoczek
274.	Urząd Miasta WĘGRÓW	ul. Rynek Mariacki 16 07-100 Węgrów
275.	Urząd Gminy WIERZBNO	Wierzbno 90 07-111 Wierzbno
Powiat wołomiński		
276.	Urząd Gminy DĄBRÓWKA	ul. Kościuszki 14 05-252 Dąbrówka
277.	Urząd Gminy JADÓW	ul. Jana Pawła II 17 05-280 Jadów
278.	Urząd Miasta KOPYŁKA	ul. Wołomińska 1 05-230 Kopyłka
279.	Urząd Gminy KLEMBÓW	ul. Gen. F. Żymirskiego 38 05-205 Klembów

Lp. No.	NAZWA URZĘDU OFFICE NAME	SIEDZIBA SEAT
Powiat wołomiński (dok.)		
280.	Urząd Miasta MARKI	Al. Marszałka J. Piłsudskiego 95 05-270 Marki
281.	Urząd Gminy POŚWIĘTNE	ul. Krótka 1 05-326 Poświętne
282.	Urząd Miasta i Gminy RADZYMIN	Pl. T. Kościuszki 2 05-250 Radzymin
283.	Urząd Gminy STRACHÓWKA	ul. Norwida 6 05-282 Strachówka
284.	Urząd Miejski w TŁUSZCZU	ul. Warszawska 10 05-240 Tłuszcz
285.	Urząd Miejski w WOŁOMINIE	ul. Ogrodowa 4 05-200 Wołomin
286.	Urząd Miasta ZĄBKI	ul. Wojska Polskiego 10 05-091 Ząbki
287.	Urząd Miasta ZIELONKA	ul. Lipowa 5 05-220 Zielonka
Powiat wyszkowski		
288.	Urząd Gminy BRAŃSZCZYK	ul. Jana Pawła II 45 07-221 Brańszczyk
289.	Urząd Gminy DŁUGOSIODŁO	ul. T. Kościuszki 2 07-210 Długosiodło
290.	Urząd Gminy RZAŚNIK	ul. Jesionowa 3 07-205 Rzaśnik
291.	Urząd Gminy SOMIANKA	Somianka 16B 07-203 Somianka
292.	Urząd Miejski w WYSZKOWIE	Aleja Róż 2 07-200 Wyszków
293.	Urząd Gminy ZABRODZIE	ul. Wł. St. Reymonta 51 07-230 Zabrodzie
Powiat zwoleński		
294.	Urząd Gminy KAZANÓW	Pl. Partyzantów 28 26-713 Kazanów
295.	Urząd Gminy POLICZNA	ul. Bolesława Prusa 11 26-720 Policzna
296.	Urząd Gminy PRZYŁĘK	26-704 Przyłek
297.	Urząd Gminy TCZÓW	Tczów 124 26-706 Tczów
298.	Urząd Miejski w ZWOLENIU	Pl. J. Kochanowskiego 1 26-700 Zwoleń

Lp. No.	NAZWA URZĘDU OFFICE NAME	SIEDZIBA SEAT
Powiat żuromiński		
299.	Urząd Miasta i Gminy BIEŻUŃ	ul. Warszawska 2 09-320 Biezuń
300.	Urząd Gminy KUCZBORK – OSADA	ul. Mickiewicza 7A 09-310 Kuczbork – Osada
301.	Urząd Gminy LUBOWIDZ	ul. Zielona 10 09-304 Lubowidz
302.	Urząd Gminy LUTOCIN	ul. Poniatowskiego 1 09-317 Lutocin
303.	Urząd Gminy SIEMIĄTKOWO	ul. Władysława Reymonta 2 09-135 Siemiątkowo
304.	Urząd Gminy i Miasta ŻUROMIN	Pl. Piłsudskiego 3 09-300 Żuromin
Powiat żyrardowski		
305.	Urząd Miejski w MSZCZONOWIE	Pl. Piłsudskiego 1 96-320 Mszczonów
306.	Urząd Gminy PUSZCZA MARIAŃSKA	ul. Stanisława Papczyńskiego 1 96-330 Puszcza Mariańska
307.	Urząd Gminy RADZIEJOWICE	ul. Kubickiego 10 96-325 Radziejowice
308.	Urząd Gminy WISKITKI	ul. Kościuszki 1 96-315 Wiskitki
309.	Urząd Miasta ŻYRARDÓW	Pl. Jana Pawła II 1 96-300 Żyrardów
Miasta na prawach powiatu		
310.	URZĄD MIASTA OSTROŁĘKA	Pl. Gen. Józefa Bema 1 07-410 Ostrołęka
311.	URZĄD MIASTA PŁOCK	Stary Rynek 1 09-400 Płock
312.	URZĄD MIASTA RADOM	ul. Jana Kilińskiego 30 26-600 Radom
313.	URZĄD MIASTA SIEDLCE	Skwer Niepodległości 2 08-110 Siedlce
314.	URZĄD MIASTA STOŁECZNEGO WARSZAWY	Pl. Bankowy 3/5 00-950 Warszawa

Źródło: strony internetowe urzędów gmin.
 Source: websites of gmina offices.