



URZĄD STATYSTYCZNY W WARSZAWIE

Statistical Office in Warsaw

ZMIANY STRUKTURALNE GRUP PODMIOTÓW
GOSPODARKI NARODOWEJ
W REJESTRZE REGON
W WOJEWÓDZTWIE MAZOWIECKIM W 2015 R.

*Structural changes of groups
of entities of the national economy in
REGON register
in Mazowieckie Voivodship in 2015*

**Informacje
i opracowania
statystyczne**

Warszawa 2016

***Statistical
Information
and Elaborations***

Warsaw 2016

OBJAŚNIENIA ZNAKÓW UMOWNYCH SYMBOLS

- Kreska (—) – zjawisko nie wystąpiło.
magnitude zero.
- Zero (0) – zjawisko istniało w wielkości mniejszej od 0,5.
magnitude not zero, but less than 0,5 of a unit.
- Znak x – wypełnienie pozycji jest niemożliwe lub niecelowe.
not applicable.
- Znak Δ – oznacza, że nazwy zostały skrócone w stosunku do obowiązującej klasyfikacji; ich pełne nazwy podano w uwagach ogólnych do niniejszej publikacji, pkt 7 na str. 10.
categories of applied classification are presented in abbreviated form; their full names are given in the general notes to publication, point 7 on page 10.
- „W tym” – oznacza, że nie podaje się wszystkich składników sumy.
„Of which” – *indicates that not all elements of the sum are given.*

SKRÓTY ABBREVIATIONS

- gm. m-w. = gmina miejsko-wiejska
urban-rural gmina
- gm. w. = gmina wiejska
rural gmina
- m. = miasto
city
- m.st. = miasto stołeczne
capital city
- cd. = ciąg dalszy
- CD = płyta kompaktowa
compact disc
- dok. = dokończenie
cont. = continued
- itp. = i tym podobne
etc. = and the like
- lp. = liczba porządkowa
- Nr = numer
No. = number
- pkt = punkt
- poz. = pozycja
item
- r. = rok
year
- str. = strona
page
- tabl. = tablica
table
- Dz. U. = Dziennik Ustaw
PKD = Polska Klasyfikacja Działalności
US = Urząd Statystyczny
OS = *Statistical Office*

Przy publikowaniu danych US prosimy o podanie źródła

When publishing SO data please indicate source

WYDAWCA
Urząd Statystyczny w Warszawie
Mazowiecki Ośrodek Badań Regionalnych

EDITORIAL BOARD
*Statistical Office in Warsaw
Mazovian Centre for Regional Surveys*

ul. 1 Sierpnia 21
02-134 Warszawa
tel. 22 464-23-15
faks 22 846-76-67
e-mail: SekretariatUSWAW@stat.gov.pl
<http://warszawa.stat.gov.pl>

ZESPÓŁ REDAKCYJNY
URZĘDU STATYSTYCZNEGO

EDITORIAL BOARD
OF STATISTICAL OFFICE

Przewodniczący *President*
Zofia Kozłowska

Redaktor główny *Editor-in-chief*
Barbara Czerwińska-Jędrusiak

Sekretarz *Secretary*
Małgorzata Bieńkowska

Członkowie *Members*

*Agnieszka Ajdyn, Anna Cacko, Patrycja Gałązka-Seliga, Mariusz Godlewski,
Krzysztof Kowalski, Elżbieta Lipińska, Gabriela Nowakowska,
Leszek Szot, Grażyna Silny, Tomasz Zegar*

KONCEPCJA, REDAKCJA METYTORYCZNA
I TECHNICZNA, KOREKTA I SKŁAD

CONCEPT, ESSENTIAL EDITORIAL
AND TECHNICAL SUPERVISION,
PROOF-READING AND TYPESETTING

Zespół Analiz i Opracowań Zbiorczych
Analyses and Aggregated Studies Section

TŁUMACZENIE *TRANSLATION*
Agnieszka Gromek-Żukowska

PROJEKT OKŁADKI *COVER DESIGN*
Anna Cacko

ISSN 1896-2297

Publikacja dostępna na CD
Publication available on CD

SPIS TREŚCI

	Str.
UWAGI OGÓLNE.....	9
SŁOWNIK POJĘĆ.....	14
SYNTEZA.....	29

TABLICE PRZEGLĄDOWE

	Tabl.	Str.
Podmioty gospodarki narodowej według sektorów własności i form prawnych (2010–2015).....	I	31
Podmioty gospodarki narodowej według sekcji Polskiej Klasyfikacji Działalności (2010, 2013, 2014, 2015).....	II	32
Podmioty gospodarki narodowej według podregionów i powiatów (2010–2015).....	III	35

TABLICE

Podmioty gospodarki narodowej według przewidywanej liczby pracujących oraz sekcji i działów Polskiej Klasyfikacji Działalności (2014, 2015).....	1	36
Podmioty gospodarki narodowej według przewidywanej liczby pracujących oraz podregionów, powiatów i gmin (2014, 2015).....	2	69
Podmioty gospodarki narodowej według sekcji Polskiej Klasyfikacji Działalności oraz powiatów i gmin (2014, 2015).....	3	165
Osoby fizyczne prowadzące działalność gospodarczą według sekcji Polskiej Klasyfikacji Działalności oraz podregionów, powiatów i gmin (2014, 2015).....	4	282
Podmioty gospodarki narodowej nowo zarejestrowane według wybranych form prawnych oraz sekcji i działów Polskiej Klasyfikacji Działalności (2014, 2015).....	5	378
Podmioty gospodarki narodowej nowo zarejestrowane według wybranych form prawnych oraz podregionów i powiatów (2014, 2015).....	6	389
Podmioty gospodarki narodowej wyrejestrowane według wybranych form prawnych oraz sekcji i działów Polskiej Klasyfikacji Działalności (2014, 2015).....	7	394
Podmioty gospodarki narodowej wyrejestrowane według wybranych form prawnych oraz podregionów i powiatów (2014, 2015).....	8	405
Podmioty gospodarki narodowej z zawieszoną działalnością według wybranych form prawnych oraz sekcji i działów Polskiej Klasyfikacji Działalności (2014, 2015).....	9	409
Podmioty gospodarki narodowej z zawieszoną działalnością według wybranych form prawnych oraz podregionów i powiatów (2014, 2015).....	10	419

	Tabl.	Str.
Podmioty gospodarki narodowej według wybranych form prawnych oraz sekcji i działów Polskiej Klasyfikacji Działalności (2014, 2015)	11	424
Podmioty gospodarki narodowej według wybranych form prawnych oraz podregionów i powiatów (2014, 2015).....	12	435
Spółki handlowe według form prawnych oraz sekcji i działów Polskiej Klasyfikacji Działalności (2014, 2015)	13	441
Spółki handlowe według form prawnych oraz podregionów i powiatów (2014, 2015).....	14	452
Spółki handlowe według rodzaju kapitału oraz form prawnych (2014, 2015)	15	457
Spółki handlowe według rodzaju kapitału oraz sekcji i działów Polskiej Klasyfikacji Działalności (2014, 2015)	16	458
Spółki handlowe według rodzaju kapitału oraz podregionów i powiatów (2014, 2015)	17	470
Podmioty gospodarki narodowej według przewidywanej liczby pracujących oraz dzielnic m.st. Warszawy (2014, 2015)	18	476
Podmioty gospodarki narodowej według sekcji Polskiej Klasyfikacji Działalności oraz dzielnic m.st. Warszawy (2014, 2015)	19	482
Podmioty gospodarki narodowej według wybranych form prawnych oraz dzielnic m.st. Warszawy (2014, 2015)	20	488
 WYKRESY		
Województwo mazowieckie w 2015 r. (mapa).....		7
Podmioty gospodarki narodowej w województwie mazowieckim według powiatów i miast na prawach powiatu w 2015 r.		8
Podmioty gospodarki narodowej nowo zarejestrowane i wyrejestrowane z rejestru REGON (2011, 2012, 2013, 2014, 2015)		490
Osoby fizyczne prowadzące działalność gospodarczą nowo zarejestrowane i wyrejestrowane z rejestru REGON (2011, 2012, 2013, 2014, 2015).....		490
Podmioty gospodarki narodowej (2005– 2015)		491
Osoby fizyczne prowadzące działalność gospodarczą (2005– 2015)		491
Osoby fizyczne prowadzące działalność gospodarczą według wybranych sekcji Polskiej Klasyfikacji Działalności (2014, 2015)		492
Przedsiębiorstwa państwowe według wybranych sekcji Polskiej Klasyfikacji Działalności (2014, 2015)		492
Spółdzielnie według wybranych sekcji Polskiej Klasyfikacji Działalności (2014, 2015)		493
Spółki handlowe według rodzaju kapitału (2014, 2015)		493
Wykaz urzędów miast i gmin województwa mazowieckiego (wg stanu w dniu 8 II 2016 r.) ...		494

	Page
CONTENTS	
GENERAL NOTES.....	9
DICTIONARY.....	22
SYNTHESIS.....	29

REVIEW TABLES

	Table	Page
<i>Entities of the national economy by ownership sectors and legal status (2010–2015).....</i>	I	31
<i>Entities of the national economy by sections of the Polish Classification of Activities (2010, 2013, 2014, 2015)</i>	II	32
<i>Entities of the national economy by subregions and powiats (2010–2015).....</i>	III	35

TABLES

<i>Entities of the national economy by expected number of employed persons and by sections and divisions of the Polish Classification of Activities (2014, 2015).....</i>	1	36
<i>Entities of the national economy by expected number of employed persons and by subregions, powiats and gminas (2014, 2015).....</i>	2	69
<i>Entities of the national economy by sections of the Polish Classification of Activities and powiats and gminas (2014, 2015).....</i>	3	165
<i>Natural persons conducting economic activity by sections of the Polish Classification of Activities and subregions, powiats and gminas (2014, 2015).....</i>	4	282
<i>Newly created entities of the national economy by selected legal status and by sections and divisions of the Polish Classification of Activities (2014, 2015).....</i>	5	378
<i>Newly created entities of the national economy by selected legal status and subregions and powiats (2014, 2015).....</i>	6	389
<i>Liquidated entities of the national economy by selected legal status and by sections and divisions of the Polish Classification of Activities (2014, 2015).....</i>	7	394
<i>Liquidated entities of the national economy by selected legal status and by subregions and powiats (2014, 2015).....</i>	8	405
<i>Suspended entities of the national economy by selected legal status and by sections and divisions of the Polish Classification of Activities (2014, 2015).....</i>	9	409

	<i>Table</i>	<i>Page</i>
<i>Suspended entities of the national economy by selected legal status and by subregions and powiats (2014, 2015)</i>	10	419
<i>Entities of the national economy by selected legal status and by sections and divisions of the Polish Classification of Activities (2014, 2015)</i>	11	424
<i>Entities of the national economy by selected legal status and by subregions and powiats (2014, 2015)</i>	12	435
<i>Commercial companies by legal status and sections and divisions of the Polish Classification of Activities (2014, 2015)</i>	13	441
<i>Commercial companies by legal status and subregions and powiats (2014, 2015)</i>	14	452
<i>Commercial companies by type of capital and legal status (2014, 2015)</i>	15	457
<i>Commercial companies by type of capital and sections and divisions of the Polish Classification of Activities (2014, 2015)</i>	16	458
<i>Commercial companies by type of capital and subregions and powiats (2014, 2015)</i>	17	470
<i>Entities of the national economy by expected number of employed persons and by districts of the Capital City of Warsaw (2014, 2015)</i>	18	476
<i>Entities of the national economy by sections of the Polish Classification of Activities and by districts of the Capital City of Warsaw (2014, 2015)</i>	19	482
<i>Entities of the national economy by selected legal status and by districts of the Capital City of Warsaw (2014, 2015)</i>	20	488
GRAPHS		<i>Page</i>
<i>Mazowieckie voivodship in 2015 (map)</i>		7
<i>Entities of the national economy in mazowieckie voivodship by powiats and cities with powiat status in 2015</i>		8
<i>Newly registered and liquidated entities of the national economy from REGON register (2011, 2012, 2013, 2014, 2015)</i>		490
<i>Natural persons conducting economic activity newly registered and liquidated from REGON register (2011, 2012, 2013, 2014, 2015)</i>		490
<i>Entities of the national economy (2005–2015)</i>		491
<i>Natural persons conducting economic activity (2005–2015)</i>		491
<i>Natural persons conducting economic activity by selected sections of the Polish Classification of Activities (2014, 2015)</i>		492
<i>State owned enterprises by selected sections of the Polish Classification of Activities (2014, 2015)</i>		492
<i>Cooperatives by selected sections of the Polish Classification of Activities (2014, 2015)</i>		493
<i>Commercial companies by type of capital (2014, 2015)</i>		493
<i>The list of city and gmina offices in mazowieckie voivodship (as of 8 II 2016)</i>		494

WOJEWÓDZTWO MAZOWIECKIE W 2015 R.

Stan w dniu 31 XII

MAZOWIECKIE VOIVODSHIP IN 2015

As of 31 XII

PODZIAŁ ADMINISTRACYJNY ADMINISTRATIVE DIVISION



WARSZAWA

stolica państwa i województwa
capital city of country and voivodship



RADOM

miasta na prawach powiatu
cities with powiat status

— granica województwa
voivodship border

— granice powiatów
powiat borders

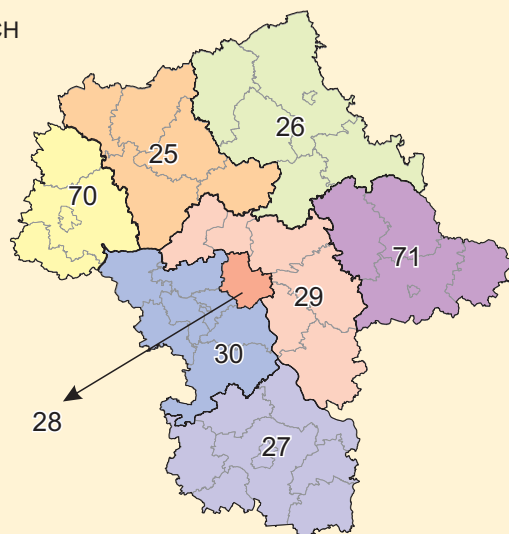
— granice gmin
gminas borders

PODZIAŁ WEDŁUG NOMENKLATURY JEDNOSTEK TERYTORIALNYCH DO CELÓW STATYSTYCZNYCH (NTS) DIVISION BY NOMENCLATURE OF TERRITORIAL UNITS FOR STATISTICAL PURPOSES (NTS)

Podregiony (NTS 3):

Subregions (NTS 3):

25 ciechanowski	(5; —; 44)
26 ostrołęcki	(5; 1; 46)
27 radomski	(7; 1; 51)
28 m.st. Warszawa	(—; 1; 1)
29 warszawski wschodni	(6; —; 58)
30 warszawski zachodni	(7; —; 48)
70 plocki	(3; 1; 28)
71 siedlecki	(4; 1; 38)



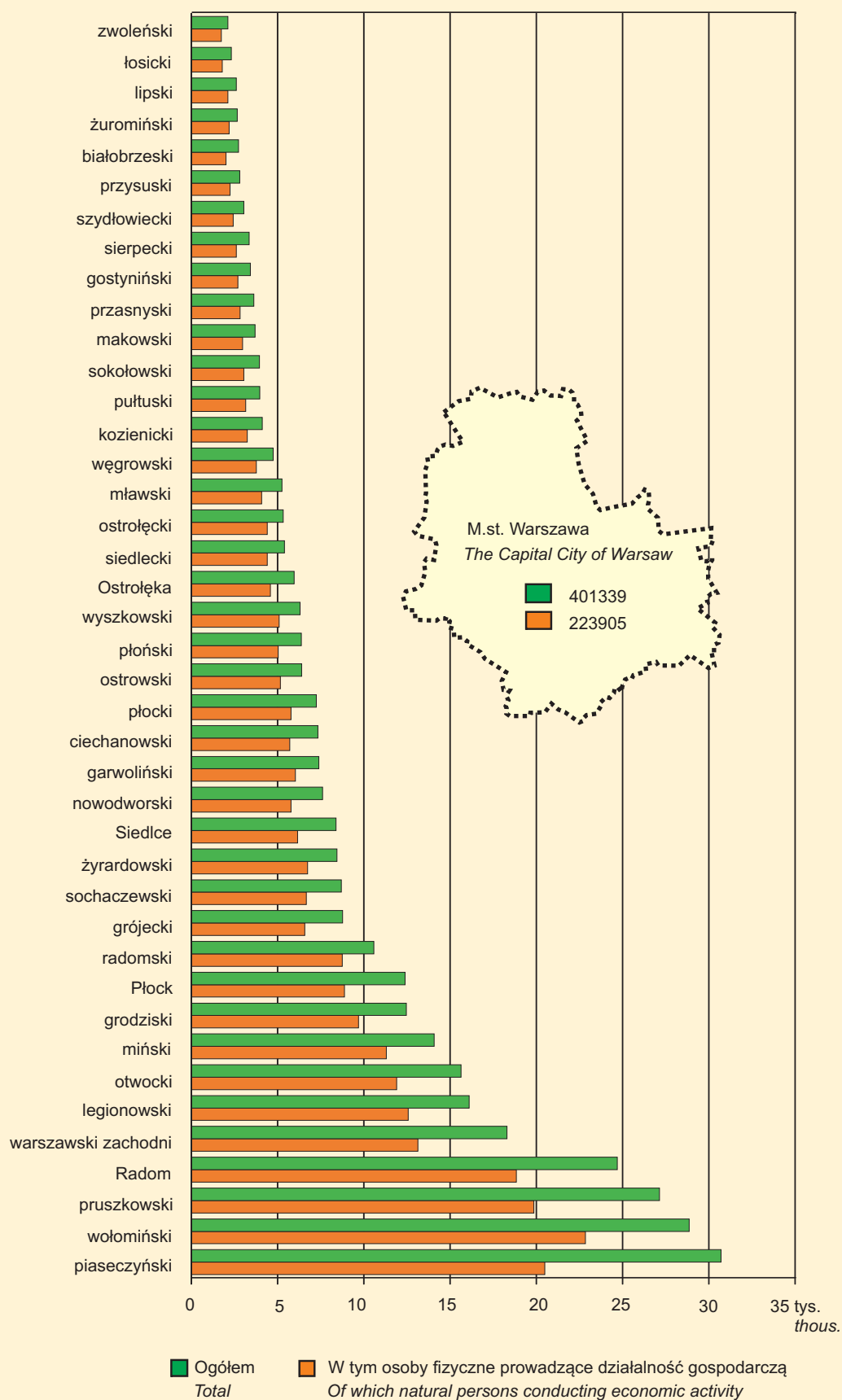
W nawiasach podano odpowiednio liczbę: powiatów, miast na prawach powiatu, gmin.
In brackets is given respectively number of: powiaty, cities with powiat status, gminas.

**PODMIOTY GOSPODARKI NARODOWEJ W WOJEWÓDZTWIE MAZOWIECKIM
WEDŁUG POWIATÓW I MIAST NA PRAWACH POWIATU W 2015 R.**

Stan w dniu 31 XII

*ENTITIES OF THE NATIONAL ECONOMY IN MAZOWIECKIE VOIVODSHIP
BY POWIATS AND CITIES WITH POWIAT STATUS IN 2015*

As of 31 XII



UWAGI OGÓLNE

1. Krajowy rejestr urzędowy podmiotów gospodarki narodowej, zwany dalej rejestrem REGON, prowadzony jest przez Prezesa GUS. Zasady prowadzenia rejestru REGON określają przepisy ustawy z dnia 29 czerwca 1995 r. o statystyce publicznej (tekst jednolity: Dz. U. z 2012 r., poz. 591, z późn. zm.) oraz przepisy rozporządzenia Rady Ministrów z dnia 30 listopada 2015 r. w sprawie sposobu i metodologii prowadzenia i aktualizacji krajowego rejestru urzędowego podmiotów gospodarki narodowej, wzorów wniosków, ankiet i zaświadczeń (Dz. U. poz. 2009).

Do rejestru REGON wpisywane są podmioty gospodarki narodowej (zwane dalej jednostkami prawnymi), czyli osoby prawne, jednostki organizacyjne niemające osobowości prawnej, osoby fizyczne prowadzące działalność gospodarczą oraz zgłoszone przez jednostkę prawną jednostki lokalne. Zgodnie z definicją osoby fizycznej prowadzącej działalność gospodarczą wprowadzoną od 31 marca 2009 r. w art. 42 ust. 2 ustawy o statystyce publicznej, grupa osób fizycznych podlegających wpisowi do rejestru REGON została poszerzona o osoby fizyczne prowadzące działalność gospodarczą jako wspólnicy spółki cywilnej.

Rejestr REGON jest bieżąco uaktualniany na podstawie wniosków zgłaszanych przez jednostki prawne. Od 1 lipca 2011 r. aktualizacja informacji wpisywanych do rejestru REGON dla osób fizycznych prowadzących działalność gospodarczą, podlegających wpisowi do Centralnej Ewidencji i Informacji o Działalności Gospodarczej, prowadzona jest na podstawie danych z wniosków o wpis do CEIDG przesyłanych do GUS na podstawie art. 28 ustawy z dnia 2 lipca 2004 r. o swobodzie działalności gospodarczej (tekst jednolity: Dz. U. z 2010 r. Nr 220, poz. 1447, z późniejszymi zmianami).

2. Prezentowane dane obejmują podmioty gospodarki narodowej bez względu na charakter własności, tj. zaliczane do sektora publicznego i prywatnego.

Do **sektora publicznego** zalicza się podmioty stanowiące własność państwową, jednostek samorządu terytorialnego oraz „mieszana” z przewagą kapitału podmiotów sektora publicznego.

Do **sektora prywatnego** zalicza się podmioty gospodarki stanowiące własność prywatną krajową (m.in. spółki, spółdzielnie, osoby fizyczne prowadzące działalność gospodarczą, organizacje społeczne, stowarzyszenia, fundacje), zagraniczną (m.in. przedsiębiorstwa zagraniczne drobnej wytwórczości, spółki z wyłącznym udziałem

GENERAL NOTES

1. *National Official Business Register REGON, hereinafter referred to as REGON is held by the President of the CSO. The rules for running the register are defined by the Regulation of the Council of Ministers of 29 VI 1995 on public statistics (uniform text: Journal of Laws 2012, item 591, with later amendments) and the provisions of the Regulation of the Council of Ministers of 30 November 2015 on the manner and methodology of running and updating the national register of business entities, design application, questionnaires and certificates (Journal of Laws item 2009).*

In REGON there are registered entities of the national economy (called legal units), that is: legal persons, organizational units without legal personality, natural persons conducting economic activity and local units submitted by legal unit. According to the definition of natural person conducting economic activity, introduced since 31 III 2009 in article 42, item 2 of the regulation on public statistics, group of natural persons, which are subject to enter the REGON register, was extended to natural persons conducting economic activity as partners of civil partnership.

The REGON register is systematically updated on the basis of applications submitted by legal units. Since 1 July 2011, the process of updating information recorded in the REGON register for natural persons conducting economic activity, which are subject to enter the Central Register and Information on Economic Activity, is conducted on the basis of applications to enter CRIEA sent to the CSO on the basis of article 28 of the Act of 2 July 2004 on Freedom of Economic Activity (uniform text: Journal of Laws 2010, No. 220, item 1447, with later amendments).

2. *Presented data include entities of the national economy regardless ownership sector i.e. include both private and public sector.*

Public sector *includes entities owned by the State, local self-government entities as well as “mixed” ownership entities with predomination of public sector capital.*

Private sector *includes domestic private ownership (among others companies, co-operatives, natural persons conducting economic activities, social organizations, associations, foundations), foreign ownership (among others foreign small-scale enterprises, companies exclusively with foreign capital) as well as*

tem kapitału zagranicznego) oraz „mieszana” z przewagą kapitału podmiotów sektora prywatnego.

3. Dane **nie obejmują jednostek lokalnych** (zakładów, oddziałów itp.) oraz **osób fizycznych prowadzących wyłącznie indywidualne gospodarstwa rolne**.

4. Dane o krajowych osobach fizycznych zostały przedstawione według miejsca zamieszkania, natomiast o zagranicznych osobach fizycznych według miejsca prowadzenia działalności.

5. Dane do publikacji prezentowane są **w układzie Polskiej Klasyfikacji Działalności — PKD 2007**, opracowanej na podstawie Statystycznej Klasyfikacji Działalności Gospodarczych we Wspólnocie Europejskiej — Statistical Classification of Economic Activities In the European Community — NACE Rev. 2. PKD 2007, wprowadzona z dniem 1 I 2008 r. rozporządzeniem Rady Ministrów z dnia 24 XII 2007 r. (Dz. U. Nr 251, poz. 1885), zastąpiła Polską Klasyfikację Działalności — PKD 2004.

PKD 2007, w stosunku do poprzednio stosowanej klasyfikacji PKD 2004, wprowadza zmiany zakresowe polegające na uwzględnieniu nowych grupowań rodzajów działalności (ujęcie nowych, podział lub agregacja dotychczasowych), a także na przesunięciu rodzajów działalności pomiędzy poszczególnymi poziomami klasyfikacyjnymi. W efekcie w PKD 2007 wyróżnia się m.in. 21 sekcji i 88 działów, wobec 17 sekcji i 62 działów w PKD 2004. Zmiany te powodują również w niektórych przypadkach brak porównywalności danych przy niezmiennych nazwach poziomów klasyfikacyjnych.

W ramach PKD 2007 wyodrębniono „**Przemysł**” jako dodatkowe grupowanie, które obejmuje sekcje: „Górnictwo i wydobywanie”, „Przetwórstwo przemysłowe”, „Wytwarzanie i zaopatrywanie w energię elektryczną, gaz, parę wodną, gorącą wodę i powietrze do układów klimatyzacyjnych” oraz „Dostawa wody; gospodarowanie ściekami i odpadami oraz działalność związana z rekultywacją”.

6. Do poszczególnych **sekcji PKD** zaliczono podmioty według rodzaju przeważającej działalności deklarowanej w momencie dokonywania rejestracji w rejestrze REGON bądź po wprowadzeniu zmiany zgłoszonej przez podmiot.

7. W stosunku do obowiązującej Polskiej Klasyfikacji Działalności (PKD) w publikacji zastosowano skróty nazw sekcji i działów. Zestawienie zastosowanych skrótów i pełnych nazw podaje się poniżej:

“mixed” ownership with predominant participation of private sector capital.

3. Data do **not include local units** (establishments, branches etc.) as well as **natural persons tending exclusively private agricultural farms**.

4. Data on domestic natural persons are given according to the owner address of residence. Data on foreign natural persons are given according to the place of conducted activity.

5. Data are presented according **Polish Classification of Activities — PKD 2007**, compiled on the basis of the Statistical Classification of Economic Activities in the European Community — NACE Rev. 2. PKD 2007 was introduced on 1 I 2008 by the decree of the Council of Ministers, dated 24 XII 2007 (Journal of Laws No. 251, item 1885) and replaced the Polish Classification of Activities — PKD 2004/NACE Rev. 1.1.

PKD 2007/NACE Rev. 2 differs from the previously used PKD 2004/NACE Rev. 1.1 classification in the introduction of changes in its scope, i.e. new groupings of activity types (presentation of new types, division or aggregation of the previous ones) as well as transfers of some types of activities between individual classification levels. As a result there are, among others, 21 sections and 88 divisions in PKD 2007/NACE Rev. 2 compared with 17 sections and 62 divisions in PKD 2004/NACE Rev. 1.1. In some cases these changes result in a lack of comparability of data if the names of classification levels remain unchanged.

The item “**Industry**” was introduced as an additional grouping, including sections “Mining and quarrying”, “Manufacturing”, “Electricity, gas, steam and air conditioning supply” as well as “Water supply; sewerage, waste management and remediation activities”.

6. Entities are included in the separate **sections** according to dominate type of conducted activity declared at registration time, or any time declared by entity, when dominate type of conducted activity is changed.

7. The names of some classification levels in Polish Classification of Activity have been abbreviated. The list of abbreviations used and their full names are given below:

skrót abbreviation	pełna nazwa full name
sekcje sections	
Wytwarzanie i zaopatrywanie w energię elektryczną, gaz, parę wodną i gorącą wodę	Wytwarzanie i zaopatrywanie w energię elektryczną, gaz, parę wodną, gorącą wodę i powietrze do układów klimatyzacyjnych
Dostawa wody; gospodarowanie ściekami i odpadami; rekultywacja	Dostawa wody; gospodarowanie ściekami i odpadami oraz działalność związana z rekultywacją
Handel; naprawa pojazdów samochodowych <i>Trade; repair of motor vehicles</i>	Handel hurtowy i detaliczny; naprawa pojazdów samochodowych, włączając motocykle <i>Wholesale and retail trade; repair of motor vehicles and motorcycles</i>
Zakwaterowanie i gastronomia <i>Accommodation and catering</i>	Działalność związana z zakwaterowaniem i usługami gastronomicznymi <i>Accommodation and food service activities</i>
Obsługa rynku nieruchomości	Działalność związana z obsługą rynku nieruchomości
Administrowanie i działalność wspierająca	Działalność w zakresie usług administrowania i działalność wspierająca
Gospodarstwa domowe zatrudniające pracowników oraz wytwarzające produkty na własne potrzeby <i>Activities of households as employers and products-producing activities of households for own use</i>	Gospodarstwa domowe zatrudniające pracowników; gospodarstwa domowe produkujące wyroby i świadczące usługi na własne potrzeby <i>Activities of households as employers; undifferentiated goods-and services-producing activities of households for own use</i>
działy divisions	
Uprawy rolne, chów i hodowla zwierząt, łowiectwo <i>Crop and animal production, hunting</i>	Uprawy rolne, chów i hodowla zwierząt, łowiectwo, włączając działalność usługową <i>Crop and animal production, hunting and related service activities</i>
Działalność usługowa wspomagająca górnictwo	Działalność usługowa wspomagająca górnictwo i wydobywanie
Produkcja skór i wyrobów skórzanych	Produkcja skór i wyrobów ze skór wyprawionych
Produkcja wyrobów z drewna, korka, słomy i wikliny <i>Manufacture of products of wood, cork, straw and wicker</i>	Produkcja wyrobów z drewna oraz korka, z wyłączeniem mebli; produkcja wyrobów ze słomy i materiałów używanych do wyplatania <i>Manufacture of wood and of products of wood and cork, except furniture; manufacture of articles of straw and plaiting materials</i>
Produkcja koksu i produktów rafinacji ropy naftowej	Wytwarzanie i przetwarzanie koksu i produktów rafinacji ropy naftowej
Produkcja wyrobów farmaceutycznych <i>Manufacture of pharmaceutical products</i>	Produkcja podstawowych substancji farmaceutycznych oraz leków i pozostałych wyrobów farmaceutycznych <i>Manufacture of basic pharmaceutical products and pharmaceutical preparations</i>
Produkcja wyrobów z metali <i>Manufacture of metal products</i>	Produkcja metalowych wyrobów gotowych, z wyłączeniem maszyn i urządzeń <i>Manufacture of fabricated metal products, except machinery and equipment</i>

skrót abbreviation	pełna nazwa full name
	działy (cd.) divisions (cont.)
Produkcja maszyn i urządzeń	Produkcja maszyn i urządzeń, gdzie indziej niesklasyfikowana
Produkcja pojazdów samochodowych, przyczep i naczep	Produkcja pojazdów samochodowych, przyczep i naczep, z wyłączeniem motocykli
Gospodarka odpadami; odzysk surowców	Działalność związana ze zbieraniem, przetwarzaniem i unieszkodliwianiem odpadów; odzysk surowców
Rekultywacja <i>Remediation activities</i>	Działalność związana z rekultywacją i pozostała działalność usługowa związana z gospodarką odpadami <i>Remediation activities and other waste management services</i>
Budowa budynków	Roboty budowlane związane ze wznoszeniem budynków
Budowa obiektów inżynierii lądowej i wodnej	Roboty związane z budową obiektów inżynierii lądowej i wodnej
Handel hurtowy i detaliczny pojazdami samochodowymi oraz ich naprawa	Handel hurtowy i detaliczny pojazdami samochodowymi; naprawa pojazdów samochodowych
Handel hurtowy <i>Wholesale trade</i>	Handel hurtowy, z wyłączeniem handlu pojazdami samochodowymi <i>Wholesale trade, except of motor vehicles and motorcycles</i>
Handel detaliczny <i>Retail trade</i>	Handel detaliczny, z wyłączeniem handlu detalicznego pojazdami samochodowymi <i>Retail trade, except of motor vehicles and motorcycles</i>
Transport lądowy i rurociągowy <i>Land and pipeline transport</i>	Transport lądowy oraz transport rurociągowy <i>Land transport and transport via pipelines</i>
Gastronomia <i>Catering</i>	Działalność usługowa związana z żywnością <i>Food and beverage service activities</i>
Produkcja filmów, programów telewizyjnych i nagrań <i>Motion, sound and music publishing activities</i>	Działalność związana z produkcją filmów, nagrań wideo, programów telewizyjnych, nagrań dźwiękowych i muzycznych <i>Motion picture, video and television programme production, sound recording and music publishing activities</i>
Działalność związana z oprogramowaniem i doradztwo w zakresie informatyki <i>Computer programming and consultancy activities</i>	Działalność związana z oprogramowaniem i doradztwo w zakresie informatyki oraz działalność powiązana <i>Computer programming, consultancy and related activities</i>
Finansowa działalność usługowa <i>Financial service activities</i>	Finansowa działalność usługowa, z wyłączeniem ubezpieczeń i funduszy emerytalnych <i>Financial service activities, except insurance and pension funding</i>
Ubezpieczenia, reasekuracja i fundusze emerytalne <i>Insurance, reinsurance and pension funding</i>	Ubezpieczenia, reasekuracja oraz fundusze emerytalne, z wyłączeniem obowiązkowego ubezpieczenia społecznego <i>Insurance, reinsurance and pension funding, except compulsory social security</i>
Działalność firm centralnych; doradztwo w zarządzaniu	Działalność firm centralnych (head offices); doradztwo związane z zarządzaniem

skrót <i>abbreviation</i>	działy (dok.) <i>divisions (cont.)</i>	pełna nazwa <i>full name</i>
Działalność związana z turystyką <i>Tourism activities</i>		Działalność organizatorów turystyki, pośredników i agentów turystycznych oraz pozostała działalność usługowa w zakresie rezerwacji i działalności z nią związane <i>Travel agency, tour operator and other reservation service and related activities</i>
Utrzymanie porządku w budynkach i zagospodarowanie zieleni		Działalność usługowa związana z utrzymaniem porządku w budynkach i zagospodarowaniem terenów zieleni
Administracyjna obsługa biura; wspomaganie działalności gospodarczej <i>Office administrative and business support</i>		Działalność związana z administracyjną obsługą biura i pozostała działalność wspomagająca prowadzenie działalności gospodarczej <i>Office administrative, office support and other business support activities</i>

8. Dane zawarte w tablicach prezentowane są według podziału terytorialnego województwa mazowieckiego obowiązującego w dniu 1 stycznia 2015 r.

9. Dane prezentowane dla podregionów odpowiadają poziomowi 3 Nomenklatury Jednostek Terytorialnych do Celów Statystycznych (NTS), opracowanej na podstawie Nomenclature of Territorial Units for Statistics (NUTS) obowiązującej w krajach Unii Europejskiej. NTS obowiązująca od 1 I 2008 r. wprowadzona została rozporządzeniem Rady Ministrów z dnia 14 XI 2007 r. (Dz. U. Nr 214, poz. 1573, z późn. zm.) w miejsce obowiązującej do 31 XII 2007 r.

Podregiony (poziom 3) grupują jednostki szczebla powiatowego.

10. Liczba podmiotów według stanu w dniu 31 XII 2014 r. powiększona o liczbę podmiotów nowo powstałych w 2015 r. i pomniejszona o liczbę podmiotów zlikwidowanych w 2015 r. nie pokrywa się z liczbą według stanu w dniu 31 XII 2015 r. Różnice te wynikają z metodologii systemu REGON, która dopuszcza przekształcenie m.in. spółki cywilnej w spółkę handlową bez konieczności likwidacji i nadawania nowego numeru identyfikacyjnego REGON oraz przepływów międzywojewódzkich (tj. zmiany siedziby podmiotu lub miejsca zamieszkania na inne województwo).

11. Wzrost liczby podmiotów w sekcji „Edukacja” spowodowany był wejściem w życie z dniem 1 VIII 2012 r. ustawy z dnia 15 IV 2011 r. o systemie informacji oświatowej, w wyniku której jednostki lokalne podmiotów tej sekcji zostały przekształcone w odrębne podmioty.

8. *Data in tables are presented by territorial division of Mazowieckie Voivodship valid as of 1 of January 2015.*

9. *Data presented for subregions correspond to level 3 of the Nomenclature of Territorial Units for Statistical Purposes (NTS), compiled on the basis of the Nomenclature of Territorial Units for Statistics (NUTS) obligatory in countries of the European Union. NTS in force since 1 I 2008 was introduced by the decree by the Council of Ministers of 14 XI 2007 (Journal of Laws No. 214, item 1573, with later amendments) replacing the NTS in force until 31 XII 2007.*

Subregions (level 3) group powiat-level units.

10. *Due to methodology of REGON system, which permits transformation of (among others) civil law partnership into commercial company without prior liquidation and change of REGON identification number as well as change of seat of an entity or place of residence to a different voivodship, the number of entities as of 31 XII 2014 increased by newly created entities in 2015 and decreased by liquidated entities in 2015 differs from the number of entities as of 31 XII 2015.*

11. *Increase in the number of entities in „Education” section is caused by introduction of the Law on Education Information System as of 15 IV 2011, as a result of which local units of this section were transformed into separate entities.*

SŁOWNIK POJĘĆ

POJĘCIA ZWIĄZANE Z PODMIOTOWOŚCIĄ REJESTRU REGON

- 1) Podmiot gospodarki narodowej**
- osoba prawna, jednostka organizacyjna niemająca osobowości prawnej oraz osoba fizyczna prowadząca działalność gospodarczą. W systemie REGON pojęcie podmiotu gospodarki narodowej jest tożsame z pojęciem **jednostki prawnej**. Posiadanie osobowości prawnej nie jest kryterium określenia podmiotu jako jednostki prawnej.
- 2) Jednostka lokalna**
- zorganizowana całość (zakład, oddział, filia itp.) położona w miejscu zidentyfikowanym odrębnym adresem, pod którym lub z którego prowadzona jest działalność przez co najmniej jedną osobę pracującą, przy czym wyjątkowo:
 - **zakłady samodzielnie bilansujące** zlokalizowane pod jednym adresem są odrębnymi jednostkami lokalnymi,
 - **objęte odrębną rejestracją prawną organizacyjne części podmiotów** (np. szkoły prowadzone przez osoby fizyczne) są jednostkami lokalnymi,
 - **jednostki prowadzące działalność w zakresie transportu** są jednostkami lokalnymi według miejsc, z których wydawane są polecenia lub w których organizowana jest praca,
 - **jednostki prowadzące działalność w zakresie budownictwa** są jednostkami lokalnymi według miejsc, w których przyjmowane są zlecenia na wykonawstwo robót budowlanych i pomocniczych albo wykonywane są prace zarządu albo prowadzona jest organizacja pracy budowlanej i pomocniczej; place budów (miejsca realizacji poszczególnych budów) nie są jednostkami lokalnymi,
 - **sprzedaż obwoźna, obnośna oraz punkt sprzedaży detalicznej bez stałej lokalizacji**, jak również **prowadzenie usług wyłącznie u klienta** jest jedną jednostką lokalną w miejscu zamieszkania osoby fizycznej, miejscu siedziby osoby prawnej lub jednostki organizacyjnej niemającej osobowości prawnej,
 - **przedsiębiorstwa podmiotu leczniczego**, o których mowa w przepisach o działalności leczniczej, są odrębnymi jednostkami lokalnymi.

POJĘCIA ZWIĄZANE Z KLASYFIKACJĄ PODSTAWOWYCH FORM PRAWNYCH

- 1) Osobowość prawna**
- zdolność prawna oraz zdolność do czynności prawnych przyznawana osobom prawnym przez ustawę. Jednostka organizacyjna uzyskuje osobowość prawną z chwilą jej wpisu do właściwego rejestru, chyba że przepisy szczególne stanowią inaczej.
- 2) Podstawowa forma prawna**
- kategoria określająca status jednostki prowadzącej działalność; jest on oznaczany poprzez przymiot posiadania lub nieposiadania osobowości prawnej (w przypadku jednostek organizacyjnych) lub poprzez przymiot posiadania zdolności do czynności prawnych (w przypadku osoby fizycznej).
- 3) Osoba prawna (kod OP=1)**
- jednostka organizacyjna, której przepisy szczególne przyznają osobowość prawną. Typowymi osobami prawnymi są:
 - spółki kapitałowe (akcyjne, z o.o.),
 - spółdzielnie,
 - przedsiębiorstwa państwowe,
 - agencje rządowe (państwowe osoby prawne),
 - partie polityczne,
 - związki zawodowe,
 - związki pracodawców,
 - stowarzyszenia rejestrowe,
 - i inne (patrz schemat ilustrujący podział podmiotów gospodarki narodowej wg kryterium podstawowych i szczególnych form prawnych).Szczególnymi osobami prawnymi są: Skarb Państwa, gminy, powiaty, województwa samorządowe, kościoły i związki wyznaniowe. Osoba prawna jest **jednym z trzech typów jednostek prawnych**.

POJĘCIA ZWIĄZANE Z KLASYFIKACJĄ PODSTAWOWYCH FORM PRAWNYCH (dok.)

- 4) Jednostka organizacyjna niemająca osobowości prawnej (kod OP=2)**
- do tej grupy zaliczane są zarówno jednostki organizacyjne niebędące osobami prawnymi, którym ustawa nie przyznaje zdolności prawnej (np. spółki cywilne, stowarzyszenia zwykłe), jak i jednostki organizacyjne niewyposażone przez prawo w osobowość prawną, którym przysługuje zdolność prawna (np. spółka jawna, partnerska, komandytowa, komandytowo-akcyjna). Jednostki organizacyjne niemające osobowości prawnej, którym ustawa przyznała zdolność prawną są podmiotami prawa. Oznacza to, że mogą w pełnym zakresie uczestniczyć w obrocie gospodarczym, być podmiotami stosunków prawnych. Na podstawowe atrybuty podmiotowości prawnej składają się: nabywanie praw, zaciąganie zobowiązań (we własnym imieniu). Szczególnymi jednostkami niemającymi osobowości prawnej są jednostki budżetowe (urzędy władzy rządowej i samorządowej, kontroli, wymiaru sprawiedliwości) oraz powoływane dla wykonywania zadań Państwa lub samorządu terytorialnego inne jednostki organizacyjne takie jak: szkoły, inspekcje, sądy, itd. Jednostka organizacyjna niemająca osobowości prawnej jest **jednym z trzech typów jednostek prawnych**.
- 5) Osoba fizyczna prowadząca działalność gospodarczą (kod OP=9)**
- w rejestrze REGON jest to osoba fizyczna będąca przedsiębiorcą w rozumieniu ustawy z dnia 2 VII 2004 r. o swobodzie działalności gospodarczej (Dz. U. z 2010 r. Nr 220, poz. 1447, z późniejszymi zmianami) i inna osoba fizyczna prowadząca działalność na własny rachunek w celu osiągnięcia zysku oraz osoba fizyczna prowadząca indywidualne gospodarstwo rolne. Wpisowi do rejestru REGON nie podlega osoba fizyczna w zakresie prowadzonej działalności oświatowej obejmującej prowadzenie przedszkola, szkoły, placówki lub innej jednostki organizacyjnej, o której mowa w art. 2 ustawy z dnia 7 września 1991 r. o systemie oświaty (Dz. U. z 2004 r. Nr 256, poz. 2572, z późniejszymi zmianami). Osoba fizyczna prowadząca działalność gospodarczą jest **jednym z trzech typów jednostek prawnych** wpisywanych do rejestru REGON.

WYBRANE POJĘCIA ZWIĄZANE Z KLASYFIKACJĄ SZCZEGÓLNYCH FORM PRAWNYCH

- 1) Wspólnota samorządowa (kod FP=03)**
- w systemie REGON pod tym pojęciem klasyfikowane są następujące osoby prawne: województwo, powiat, gmina, stowarzyszenie gmin, związek gmin, związki powiatów, stowarzyszenia powiatów.
- 2) Skarb Państwa (FP=09)**
- osoba prawna szczególnego rodzaju, która w stosunkach cywilnoprawnych jest podmiotem praw i obowiązków dotyczących mienia państwowego nienależącego do innych państwowych osób prawnych. Bierze udział w obrocie cywilnoprawnym nie jako całość, ale przez swoje tzw. stacjonarne fiski będące określonymi jednostkami organizacyjnymi.
- 3) Spółka handlowa**
- spółka, której utworzenie, organizację, funkcjonowanie, rozwiązywanie, łączenie, podział, przekształcenie reguluje Kodeks spółek handlowych. Spółki handlowe dzielą się na osobowe (jawne, partnerskie, komandytowe, komandytowo-akcyjne) i kapitałowe (akcyjne, z ograniczoną odpowiedzialnością). Mają one obowiązek uzyskania wpisu do Krajowego Rejestru Sądowego.
- spółka akcyjna (kod FP=16)
 - spółka kapitałowa, będąca osobą prawną, która działa opierając się na kapitale zakładowym podzielonym na akcje. Akcja poza tym, że jest udziałem (ułamkiem) w kapitale zakładowym, ogółem praw i obowiązków akcjonariusza, wynikającym z jego uczestnictwa w spółce, jest papierem wartościowym. Spółka akcyjna może powstać w każdym celu dozwolonym przez prawo.

WYBRANE POJĘCIA ZWIĄZANE Z KLASYFIKACJĄ SZCZEGÓLNYCH FORM PRAWNYCH (cd.)

- spółka z ograniczoną odpowiedzialnością (kod FP=17)
- spółka partnerska (kod FP=15)
- spółka jawna (kod FP=18)
- spółka komandytowa (kod FP=20)
- spółka komandytowo-akcyjna (kod FP=21)
- spółka handlowa o kapitałowym charakterze, mająca osobowość prawną, działająca w oparciu o kapitał zakładowy podzielony na udziały, ponosząca odpowiedzialność całym swoim majątkiem za zobowiązania spółki. Spółka z o.o. może być utworzona w każdym celu dozwolonym przez prawo. Wspólnicy nie odpowiadają za zobowiązania spółki, ale ponoszą ryzyko wniesionymi do spółki wkładami.
- spółka osobowa tworzona przez wspólników tylko w celu wykonywania wolnego zawodu w spółce prowadzącej przedsiębiorstwo pod własną firmą. Wspólnikami, zwanymi w spółce partnerskiej partnerami, mogą być tylko osoby fizyczne uprawnione do wykonywania wolnych zawodów takich jak np. adwokat, aptekarz, architekt, lekarz. Partnerzy ponoszą odpowiedzialność za ogólne - niezwiązane z wykonywaniem wolnych zawodów - zobowiązania spółki (np. remont lokalu). Odpowiedzialność partnerów jest w tych ostatnich przypadkach odpowiedzialnością nieograniczoną, osobistą, solidarną i subsydiarną. Partner nie ponosi odpowiedzialności za zobowiązania spółki w związku z wykonywaniem przez pozostałych partnerów wolnego zawodu w spółce, jak również za zobowiązania spółki będące następstwem działań lub zaniechań osób zatrudnionych przez spółkę na podstawie umowy o pracę lub innego stosunku prawnego, które podlegały kierownictwu innego partnera przy świadczeniu usług związanych z przedmiotem działalności spółki.
- spółka osobowa prowadząca pod własną firmą przedsiębiorstwo zarobkowe, niebędąca inną spółką handlową. Wspólnikiem w spółce mogą być osoby fizyczne, osoby prawne, a także inne handlowe spółki osobowe. Spółka jawna ponosi odpowiedzialność za własne zobowiązania i nie ponosi odpowiedzialności za zobowiązania wspólników. Z kolei wspólnicy ponoszą solidarną i subsydiarną odpowiedzialność za zobowiązania spółki bez ograniczenia, całym swoim majątkiem. Solidarność zobowiązań oznacza, że każdy ze wspólników z innymi wspólnikami wespół ze spółką odpowiada za całość długu. W przypadku spełnienia świadczenia przez któregoś ze wspólników lub niektórych z nich, albo wszystkich, ale nie w częściach równych, przysługuje im wzajemne prawo do rozliczeń regresowych. Subsydiarność oznacza, że wierzyciel spółki może prowadzić egzekucję z majątku wspólnika, w przypadku gdy egzekucja z majątku spółki okaże się bezskuteczna.
- spółka osobowa mająca na celu prowadzenie przedsiębiorstwa pod własną firmą, w której wobec wierzycieli za zobowiązania spółki co najmniej jeden wspólnik odpowiada bez ograniczenia (komplementariusz), a odpowiedzialność co najmniej jednego wspólnika (komandytariusza) jest ograniczona. Wspólnikami mogą być osoby fizyczne, osoby prawne i inne podmioty mające zdolność prawną. Odpowiedzialność komplementariusza jest odpowiedzialnością osobistą, nieograniczoną, solidarną i subsydiarną. Odpowiedzialność komandytariusza jest ograniczona do wysokości sumy komandytowej.
- spółka osobowa mająca na celu prowadzenie przedsiębiorstwa pod własną firmą, w której wobec wierzycieli za zobowiązania spółki co najmniej jeden wspólnik odpowiada bez ograniczenia (komplementariusz), a co najmniej jeden wspólnik jest akcjonariuszem. Spółka komandytowo-akcyjna jest konstrukcją zawierającą w istocie elementy spółki jawnej i akcyjnej. Odpowiedzialność komplementariusza jest odpowiedzialnością nieograniczoną, osobistą, solidarną i subsydiarną. Komplementariuszem mogą być osoby prawne, spółki osobowe oraz osoby fizyczne. Akcjonariuszem może być osoba prawna, handlowa spółka osobowa, osoba fizyczna. Nie może nim być spółka cywilna. Akcjonariusz nie ponosi odpowiedzialności za zobowiązania spółki, ale ponosi ryzyko majątkowe związane z wnoszonymi do spółki wkładami.

WYBRANE POJĘCIA ZWIĄZANE Z KLASYFIKACJĄ SZCZEGÓLNYCH FORM PRAWNYCH (cd.)

- 4) **Spółka (akcyjna, z o.o.) z udziałem kapitału: Skarbu Państwa, państwowych osób prawnych, samorządu terytorialnego, krajowych osób fizycznych lub prywatnych osób prawnych, zagranicznych osób prawnych lub fizycznych**
- spółka prawa handlowego, w której przynajmniej jedna akcja (udział) należy odpowiednio: do Skarbu Państwa, państwowej osoby prawnej, samorządu terytorialnego, krajowej osoby fizycznej lub prywatnej osoby prawnej, osoby fizycznej zagranicznej lub zagranicznej osoby prawnej.
- 5) **Spółka (akcyjna, z o.o.) z udziałem jednorodnego kapitału: Skarbu Państwa, państwowych osób prawnych, samorządu terytorialnego, krajowych osób fizycznych lub prywatnych osób prawnych, zagranicznych osób prawnych lub fizycznych**
- spółka odpowiednio: Skarbu Państwa, samorządu terytorialnego, osób fizycznych lub prywatnych osób prawnych, fizycznych osób zagranicznych lub prawnych. Przyjęcie kryterium „jednorodności” wnoszonego do spółki kapitału umożliwia stosowanie takich pojęć jak „jednoosobowa spółka Skarbu Państwa” lub „jednoosobowa spółka gminy”.
- 6) **Spółka cywilna (kod FP=19)**
- stosunek zobowiązaniowy łączący strony (wspólników), przez który wspólnicy zobowiązują się dążyć do osiągnięcia wspólnego celu gospodarczego przez działanie w sposób oznaczony, w szczególności przez wniesienie wkładów. Wkłady wspólników mogą przybrać różne formy, ale muszą mieć wartość majątkową. Spółka ta jest jednostką organizacyjną niebędącą osobą prawną, której ustawa nie przyznała zdolności prawnej, a zatem nie jest podmiotem prawa. Przedsiębiorcami w rozumieniu przepisów o działalności gospodarczej są wspólnicy spółki cywilnej. Spółka cywilna podlega wpisowi do rejestru REGON.
- 7) **Spółka inna (kod FP=23)**
- formy organizacyjne zrzeszające osoby fizyczne lub prawne, utworzone dla wykonywania określonej działalności. Spółki te działają w oparciu o przepisy odrębnych ustaw, które nadają im osobowość prawną. Zalicza się tu m.in. spółki wodne, spółki gruntowe, towarzystwa ubezpieczeń wzajemnych.
- 8) **Przedsiębiorstwo państwowe (kod FP=24)**
- samodzielny, samorządny i samofinansujący się przedsiębiorca posiadający osobowość prawną, tworzony przez organ założycielski (naczelną oraz centralne organy administracji państwowej, Narodowy Bank Polski lub banki państwowe). Podstawą prawną działania jest ustawa z dnia 25 IX 1981 r. o przedsiębiorstwach państwowych lub odrębna ustawa nadająca konkretnemu przedsiębiorstwu państwowemu osobowość prawną. Podlega obowiązkowi wpisu do Krajowego Rejestru Sądowego.
- 9) **Państwowa jednostka organizacyjna (kod FP=28)**
- jednostka utworzona przez organ państwa do wykonywania zadań i celów państwa, której status, zasięg działania i kompetencje określone zostały w ustawie, a jej działalność jest finansowana z budżetu państwa. Są to np. jednostki badawczo-rozwojowe, Polska Akademia Nauk.
- 10) **Gminna, powiatowa, wojewódzka samorządowa jednostka organizacyjna (kod FP=29,30,31)**
- jednostka tworzona przez gminny, powiatowy, wojewódzki organ samorządowy dla realizacji własnych, zleconych lub powierzonych zadań publicznych. Są to jednostki organizacyjne nieposiadające osobowości prawnej, tj.: jednostki budżetowe (w tym np. urzędy gminy), zakłady budżetowe, gospodarstwa pomocnicze jednostek budżetowych.
- 11) **Spółdzielnia (kod FP=40)**
- dobrowolne zrzeszenie nieograniczonej liczby osób, o zmiennym składzie osobowym i zmiennym funduszu udziałowym, które w interesie swoich członków prowadzi wspólną działalność gospodarczą i może również prowadzić działalność społeczną i oświatowo-kulturalną. Podstawą prawną działania jest ustawa z dnia 16 IX 1982 r. Prawo spółdzielcze, inne ustawy oraz zarejestrowany statut. Spółdzielnia nabywa osobowość prawną z chwilą wpisanie jej do Krajowego Rejestru Sądowego.

WYBRANE POJĘCIA ZWIĄZANE Z KLASYFIKACJĄ SZCZEGÓLNYCH FORM PRAWNYCH (cd.)

- 12) Fundacja**
(kod FP=48)
- osoba prawna, której działalność oparta jest na majątku przekazanym przez założyciela-fundatora (osoby fizyczne niezależnie od ich obywatelstwa i miejsca zamieszkania bądź osoby prawne mające siedzibę w Polsce lub za granicą) i bieżących wpłatach (dotacjach), ustanowiona dla realizacji zgodnych z podstawowymi interesami Rzeczypospolitej Polskiej celów społecznie lub gospodarczo użytecznych, w szczególności takich, jak: ochrona zdrowia, rozwój gospodarki i nauki, oświata i wychowanie, kultura i sztuka, opieka i pomoc społeczna, ochrona środowiska oraz opieka nad zabytkami. Fundacja działa na podstawie ustawy z 6 IV 1984 r. o fundacjach i statutu. Uzyskuje osobowość prawną z chwilą wpisania do Krajowego Rejestru Sądowego.
- 13) Fundusz**
(kod FP=49)
- instytucja rozporządzająca wyodrębnionym zasobem środków finansowych bądź majątkowych przeznaczonych na z góry oznaczony cel, tworzona w drodze ustawy i działająca w zorganizowanej formie funduszu. Fundusz może działać jako osoba prawna lub stanowić wyodrębniony rachunek bankowy, którym dysponuje organ wskazany w ustawie tworzącej fundusz. Przepisy prawa przewidują kilka rodzajów funduszy: fundusze celowe, fundusze emerytalne, fundusze inwestycyjne.
UWAGA: Nazwa „fundusz” występuje także w oznaczeniu jednostek organizacyjnych niemających formy prawnej „fundusz”, lecz działających w innych formach prawnych np. spółki akcyjnej, stowarzyszenia itp.
- 14) Stowarzyszenie**
(kod FP=55)
- dobrowolne, samorządne, trwałe zrzeszenie o celach niezarobkowych, które samodzielnie określa swoje cele, programy działania i struktury organizacyjne oraz uchwała akty wewnętrzne dotyczące jego działalności. Prawo tworzenia stowarzyszeń przysługuje obywatelom polskim mającym pełną zdolność do czynności prawnych i niepozbawionym praw publicznych. Podstawą prawną działania jest ustawa z dnia 7 IV 1989 r. Prawo o stowarzyszeniach oraz statut. Stowarzyszenie uzyskuje osobowość prawną i może rozpocząć działalność z chwilą wpisania do Krajowego Rejestru Sądowego. Uproszczoną formą stowarzyszenia jest stowarzyszenie zwykłe, nie posiadające osobowości prawnej.
- 15) Partia polityczna**
(kod FP=70)
- dobrowolna organizacja, występująca pod określoną nazwą, stawiająca sobie za cel udział w życiu publicznym poprzez wywieranie metodami demokratycznymi wpływu na kształtowanie polityki państwa lub sprawowanie władzy publicznej. Partia polityczna nabywa osobowość prawną z chwilą wpisania do ewidencji partii politycznych. Podstawą działania jest ustawa z dnia 27 VI 1997 r. o partiach politycznych oraz statut.
- 16) Związek zawodowy**
(kod FP=72)
- dobrowolna i samorządna organizacja ludzi pracy, powołana do reprezentowania i obrony ich praw, interesów zawodowych i społecznych, która jest niezależna w swojej działalności statutowej od pracodawców, administracji państwowej i samorządu terytorialnego oraz od innych organizacji. Związek zawodowy oraz jego jednostki organizacyjne wskazane w statucie nabywają osobowość prawną z dniem zarejestrowania w Krajowym Rejestrze Sądowym. Podstawą prawną działania związków zawodowych jest ustawa z dnia 23 V 1991 r. o związkach zawodowych.
- 17) Organizacja pracodawców**
(kod FP=73)
- samorządne i niezależne w swej działalności statutowej od organów administracji rządowej, samorządu terytorialnego oraz innych organizacji, związki pracodawców, ich federacje i konfederacje tworzone przez pracodawców, w celu ochrony praw i reprezentowania interesów zrzeszonych członków wobec związków zawodowych pracowników, organów władzy i administracji państwowej oraz organów samorządu terytorialnego. Związek pracodawców nabywa osobowość prawną z dniem zarejestrowania w Krajowym Rejestrze Sądowym. Podstawą prawną działania jest ustawa z dnia 23 V 1991 r. o organizacjach pracodawców.

WYBRANE POJĘCIA ZWIĄZANE Z KLASYFIKACJĄ SZCZEGÓLNYCH FORM PRAWNYCH (dok.)

- 18) Samorząd gospodarczy i zawodowy (kod FP=76)**
- **Samorząd gospodarczy** jest jednym z rodzajów tzw. samorządu specjalnego. Jest organizacyjną formą dobrowolnego zrzeszania się przedsiębiorców w celu reprezentowania ich interesów wobec władz państwowych i samorządu terytorialnego oraz organizowania rozmaitych działań sprzyjających rozwojowi przedsiębiorczości i rzemiosła. W Polsce działa on poprzez organizacje przedsiębiorców - izby gospodarcze oraz organizacje samorządu gospodarczego rzemiosła, które uzyskują osobowość prawną z chwilą wpisania do Krajowego Rejestru Sądowego. Podstawą prawną działania jest ustawa z dnia 30 V 1989 r. o izbach gospodarczych oraz ustawa z dnia 22 III 1989 r. o rzemiośle.
Samorząd zawodowy jest organizacyjną formą zrzeszania się obywateli opartą na wspólnocie zawodowej, powstałą w celu reprezentowania interesów osób wykonujących zawody wymagające szczególnego zaufania społecznego wobec instytucji państwa, prowadzenia doskonalenia zawodowego oraz ochrony socjalnej swoich członków.
- 19) Wspólnota mieszkaniowa (kod FP=85)**
- tworzy ją ogół właścicieli, których lokale wchodzi w skład określonej nieruchomości. Wspólnota mieszkaniowa może nabywać prawa i zaciągać zobowiązania, pozywać i być pozwana, a zatem jako jednostka organizacyjna niebędąca osobą prawną, której ustawa przyznała zdolność prawną, jest podmiotem stosunków cywilnoprawnych. Jest to jednostka organizacyjna, której powstanie nie zostało uzależnione od dokonania czynności prawnej; powstaje ex lege z chwilą wyodrębnienia w danej nieruchomości lokalu, którego właścicielem jest inna osoba niż właściciel nieruchomości.

POJĘCIA ZWIĄZANE Z KLASYFIKACJĄ FORM WŁASNOŚCI

- 1) Rodzaj własności**
- pojęcie stosowane w metodologii rejestru REGON pozwalające wyróżnić typy grup właścicieli. W prawie polskim wyróżnia się następujące rodzaje własności:
 - własność Skarbu Państwa,
 - własność państwowych osób prawnych,
 - własność jednostek samorządu terytorialnego,
 - własność krajowych osób fizycznych,
 - własność pozostałych krajowych jednostek prywatnych,
 - własność osób zagranicznych.
- 2) Forma własności**
- pojęcie stosowane w metodologii rejestru REGON pozwalające określić stopień „posiadania” przez podmiot kapitału. Wyróżnia się formy własności:
 - czystą, co oznacza posiadanie kapitału w 100% przez jeden podmiot lub więcej podmiotów pod warunkiem, iż wszystkie reprezentują ten sam rodzaj własności,
 - mieszaną, co oznacza posiadanie kapitału przez dwa lub więcej podmiotów pod warunkiem, że reprezentują one co najmniej dwa różne rodzaje własności.
- 3) Sektor własnościowy**
- pojęcie stosowane w metodologii rejestru REGON pozwalające grupować podmioty gospodarki narodowej z punktu widzenia prawa własności. Wyróżnia się sektor publiczny (mienie zaliczanych do niego podmiotów w całości lub w przeważającej części należy do Skarbu Państwa, państwowych osób prawnych lub jednostek samorządu terytorialnego) oraz sektor prywatny (mienie zaliczanych do niego podmiotów w całości lub w przeważającej części należy do prywatnych właścicieli – osób fizycznych lub prawnych, krajowych lub zagranicznych).

POJĘCIA ZWIĄZANE Z KLASYFIKACJĄ RODZAJÓW DZIAŁALNOŚCI (PKD)

Polska Klasyfikacja Działalności (PKD 2007) została wprowadzona Rozporządzeniem Rady Ministrów z dnia 24 grudnia 2007 r. w sprawie Polskiej Klasyfikacji Działalności (PKD) (Dz. U. Nr 251, poz.1885 z późn.zm.). PKD 2007 została opracowana na podstawie statystycznej klasyfikacji działalności gospodarczej NACE Rev. 2, wprowadzonej rozporządzeniem (WE) Nr 1893/2006 Parlamentu Europejskiego i Rady z dnia 20 grudnia 2006 r. w sprawie statystycznej klasyfikacji działalności gospodarczej NACE Rev. 2 i zmieniającym rozporządzenie Rady (EWG) Nr 3037/90 oraz niektóre rozporządzenia WE w sprawie określonych dziedzin statystycznych (dziennik Urzędowy UE L 393/1 z dnia 30.12.2006).

W związku z powyższym zachowuje pełną spójność i porównywalność metodologiczną, pojęciową, zakresową i kodową z klasyfikacją NACE Rev.2. Klasyfikacja ta jest umownie przyjętym, hierarchicznie usystematyzowanym podziałem zbioru rodzajów działalności społeczno-gospodarczej, jakie realizują jednostki (podmioty gospodarcze).

1) Polska Klasyfikacja Działalności (PKD)

- Klasyfikacja PKD 2007 podobnie jak PKD 2004 jest klasyfikacją pięciopozomową, ale w przeciwieństwie do tej ostatniej, nie zawiera poziomu pośredniego, tj. podsekcji:

Poziom pierwszy (sekcja) – oznaczony jest symbolem jednoliterowym, dzieli ogólną zbiorowość na 21 grupowań rodzajów działalności, na które składają się czynności związane ze sobą z punktu widzenia tradycyjnie ukształtowanego, ogólnego podziału pracy;

Poziom drugi (dział) – oznaczony jest dwucyfrowym kodem numerycznym, dzieli ogólną zbiorowość na 88 grupowań rodzajów działalności, na które składają się czynności według cech mających zasadnicze znaczenie zarówno przy określaniu stopnia podobieństwa, jak i przy rozpatrywaniu powiązań występujących w gospodarce narodowej (np. w tablicach przepływów międzygałęziowych);

Poziom trzeci (grupa) – oznaczony jest trzycyfrowym kodem numerycznym, obejmuje 272 grupowania rodzajów działalności dające się wyodrębnić z punktu widzenia procesu produkcyjnego, przeznaczenia produkcji bądź też charakteru usługi lub charakteru odbiorcy tych usług;

Poziom czwarty (klasa) – oznaczony jest czterocyfrowym kodem numerycznym, obejmuje 615 grupowań rodzajów działalności dających się wyodrębnić przede wszystkim z punktu widzenia specjalizacji procesu produkcyjnego, czy też działalności usługowej;

Poziom piąty (podklasa) – oznaczony jest pięciodzianowym kodem alfanumerycznym i obejmuje 654 grupowania. Został on wprowadzony w celu wyodrębnienia rodzajów działalności charakterystycznych dla polskiej gospodarki i będących przedmiotem obserwacji statystycznej. Jeśli na poziomie krajowym nie wprowadzono dodatkowego podziału na poziomie podklasy w stosunku do poziomu międzynarodowego (klasa=podklasie), podklasę taką oznaczono literą Z.

POJĘCIA ZWIĄZANE Z PODZIAŁEM NTS

1) Nomenklatura Jednostek Terytorialnych do Celów Statystycznych (NTS)

- utworzona Rozporządzeniem Rady Ministrów z dnia 14 XI 2007 r. (Dz. U. Nr 214, poz. 1573, z późn. zm.) – została opracowana na podstawie rozporządzenia (WE) nr 1059/2003 Parlamentu Europejskiego i Rady z dnia 26 V 2003 r. w sprawie ustalenia wspólnej klasyfikacji Jednostek Terytorialnych do Celów Statystycznych (NUTS) (Dz. Urz. UE L 154 z 21 VI 2003, str. 1; Dz. Urz. UE Polskie wydanie specjalne, rozdz. 14, t. 1, str. 196, z późn. zm.).

Klasyfikacja NUTS ma zastosowanie w procesie zbierania, harmonizacji i udostępniania danych statystyk regionalnych krajów Unii Europejskiej. Stanowi podstawę rozwoju regionalnych rachunków ekonomicznych, regionalnej statystyki rolnictwa oraz innych dziedzin statystyki regionalnej.

Klasyfikacja NUTS służy również kształtowaniu regionalnych polityk krajów Unii i jest niezbędna do przeprowadzania analiz stopnia rozwoju społeczno-gospodarczego regionów pod kątem oceny zróżnicowań regionalnych i opracowywania programów rozwoju regionalnego.

Nomenklatura Jednostek Terytorialnych do Celów Statystycznych (NTS) dzieli Polskę na terytorialne, hierarchicznie powiązane jednostki na 5 poziomach, z czego:

- 3 określono jako poziomy regionalne,
- 2 określono jako poziomy lokalne.

Poziomy regionalne obejmują swym zasięgiem:

Poziom 1 - regiony, grupują jednostki szczebla wojewódzkiego (Polska - 6 jednostek),

Poziom 2 - województwa (Polska – 16 jednostek, województwo mazowieckie – 1 jednostka),

Poziom 3 – podregiony (Polska – 72 jednostki, województwo mazowieckie – 8 jednostek).

Poziomy lokalne obejmują swym zasięgiem:

Poziom 4 - powiaty i miasta na prawach powiatu (Polska – 314 + 66 jednostek, województwo mazowieckie – 37 + 5 jednostek)

Poziom 5 – gminy (Polska – 2478 jednostek, województwo mazowieckie – 314 jednostek).

Struktura grupowań NTS, ich symbole i sposób zapisu, oparta jest na systemie identyfikatorów i nazw jednostek podziału administracyjnego kraju, który jest częścią Krajowego Rejestru Urzędowego Podziału Terytorialnego Kraju - TERYT.

DICTIONARY

TERMS CONNECTED WITH THE SUBJECT OF REGON REGISTER

1. **Entity of the national economy** – legal person, organizational unit without legal personality and natural person conducting economic activity. In REGON register a term entity of the national economy is understood as a **legal unit**. Legal personality is not a criterion, which determines whether the entity is a legal unit.
2. **Local unit**
 - organized integrity (establishment, branch and the like) located at separate address where the activity is conducted by at least one employed person, additionally:
 - **self-balancing enterprises** located at the same address are separate local units,
 - **organizational parts of entities falling under separate legal registration** (for example schools managed by natural persons) are local units,
 - **units conducting activity in the scope of transport** are local units by places where orders are given from or work is being from organized,
 - **units conducting activity in the scope of construction** are local units according to place where construction and auxiliary work orders are placed or management board performs work or construction and auxiliary work is being organized; buildings sites (place of single building construction) are not local units,
 - **portable retail sales points, retail sale outlets without permanent localization** as well as **services at the customer place only**, are local units at the place of residence of natural person, the seat of legal person or the seat of organizational unit without legal personality,
 - **enterprises run by a health care establishment**, which are defined in regulations on medical activity, are separate local units.

TERMS CONNECTED WITH CLASSIFICATION OF BASIC LEGAL FORMS

1. **Legal personality**
 - granted by law to legal persons, legal capacity and capacity to enter into legal transactions (in other words ability to participate in civil law relations with other entities). Organizational unit gets legal personality at the moment of being entered into proper register, unless the specific regulations provide otherwise.
2. **Basic legal form**
 - category defining a status of a unit which conducts an activity; units with or without status of a legal person — in case of organizational units — or capacity to enter into legal transactions — in case of natural persons.
3. **Legal person (code OP=1)**
 - organizational unit which obtains a legal personality on the basis of specific regulations.
Typical legal persons are the following:
 - companies (joint stock, limited liability),
 - co-operatives,
 - state owned enterprises,
 - government agencies (state-owned legal persons),
 - political parties,
 - trade unions,
 - unions of employers,
 - associations,
 - and others (see the chart “Entities of the national economy by basic and specific legal status”).Specific legal persons are the following: the State Treasury, gminas, powiats, self-government voivodships, churches and religious unions. Legal person is **one of three types of legal units**.

TERMS CONNECTED WITH CLASSIFICATION OF BASIC LEGAL FORMS (cont.)

- 4. Organizational unit without legal personality (code OP=2)** – *this group includes both organizational units not being legal persons, for whom the law doesn't admit the legal capacity (eg. civil partnership, ordinary associations), and organizational units not equipped by law in legal personality (eg. registered partnership, professional partnership, limited partnership, limited joint-stock partnership). Organizational unit without legal personality, with given by law legal capacity are the subject of rights. It means that they can participate in full range of economic relations and can be the subject of legal relationships. Acquisition of the rights, undertaking obligations (in own name) are the main attributes of legal capacity. The special organizational unit without legal personality are budgetary units, (government and self-government authorities, audit, jurisdiction offices) as well as units established to implement the state and self-government tasks such as: schools, inspections, courts etc. Organizational unit without legal personality is **one of three types of legal units.***
- 5. Natural person conducting economic activity (code OP=9)** – *in REGON register it is a natural person being businessman as it is defined by the Law of 2.7.2004 on Freedom of Economic Activity (Journal of Laws from 2010, No 220, position 1447, with amendments) and other natural person conducting economic activity on his own account to achieve profit as well as natural person tending private farm in agriculture.
Natural person running educational activity, including running a nursery school, school, educational establishment or other organizational unit as defined in article 2 of the Education System Act of 7.9.1991 (Journal of Laws from 2004, No 256, position 2572, with amendments) is not subject to entry in the register.
Natural person conducting economic activity is **one of three types of legal units** registered in REGON register.*

SELECTED TERMS CONNECTED WITH CLASSIFICATION OF SPECIFIC LEGAL FORMS

- 1. Self-government community (code FP=03)** – *in REGON system, by this notion the following legal persons are classified: voivodship, powiat, gmina. gminas association, gminas union, powiats unions, powiats associations.*
- 2. The State Treasury (code FP=09)** – *a special kind of legal person, which, in civil – law relations is a subject of the rights and duties with regards to state property not belonging to the other legal persons. The State Treasury participates in civil – law business relations not as a whole, but by so called stationes fisci, being the specified unit.*
- 3. Commercial company**
- *joint stock company (code FP=16)* – *being legal person company, operates using the share capital, divided into shares. The share, besides it is a fraction of the share capital, is total rights and duties of shareholder deriving from his participation in company, as well as securities. The Joint – Stock Company may be established for any permitted by law purpose,*
 - *limited liability company (code FP=17)* – *a commercial company with legal personality which operates using the share capital divided into shares and bears financial liability with all its assets for company obligations The company may be created for any permitted by law purpose. Shareholders are not responsible for company obligations, but they bear a risk up to value of in – kind contributions,*

SELECTED TERMS CONNECTED WITH CLASSIFICATION OF SPECIFIC LEGAL FORMS (cont.)

- professional partnership (code FP=15) – a partnership formed by partners for the purpose of practicing a freelance profession in the form of partnership conducting a business enterprise under its own business name. The partners may only be natural persons who have the rights to practice freelance professions such as advocate, pharmacist, architect, physician. Partners bear liability for the general – not connected with performing freelance professions – partnership’s obligations (eg. business establishment renovation). In this case, each partner is personally, jointly and severally and subrogatively liable without limitation for the partnership’s obligations. A partner is not liable for the partnership’s obligations arising in connection with the practicing of a freelance profession within the partnership by the remaining partners or for obligations of the partnership resulting from actions or omissions of persons employed by the partnership under an employment contract or on the basis of a different legal relationship, if that partner reported to another partner when performing services related to the objects of the partnership.
- registered partnership (code FP=18) – a partnership which conducts a business enterprise under its own name which does not constitute another commercial company. The partner in partnership may be a natural person, legal person, as well as other commercial company. Registered partnership is liable for its own obligations but is not liable for the partner’s obligations. In turn, partners are liable for the obligations of the partnership without limitation with all their assets jointly and severally and subrogatively. Joint and several liability means that the each partner together with other partners and partnership they are liable for entire debt. In case of fulfilling an obligation by one of the partners or some of the partners, or by all of them, but not in equal parts they are vested in the mutual right to settle accounts. Subrogative liability of a partner means that the partnership’s creditor may execute upon the assets of a partner if execution upon the assets of the partnership has proved ineffective.
- limited partnership (code FP=20) – a partnership whose purpose is to conduct a business enterprise under its own business name. In a limited partnership, at least one partner (general partner) bears unlimited liability towards the creditors for obligations of the partnership, and at least one partner (limited partner) bears limited liability. Natural persons, legal persons and other units with legal capacity can be partners in a limited partnership. The general partner is that who bears unlimited, personal joint and several and subrogative liability for obligations of the partnership. Limited partner bears liability only up to limited liability amount.
- limited joint-stock partnership (code FP=21) – a partnership whose purpose is to conduct a business enterprise under its own business name, in which at least one partner (general partner) bears unlimited liability towards the creditors for obligations of the partnership and at least one partner is a shareholder. As a matter of fact, construction of limited joint-stock partnership comprises the elements of registered and limited partnerships. Liability of general partner is unlimited, personal, joint and several, and subrogative. Legal persons, partnerships and natural persons may be a general partner. Legal persons, commercial partnerships, natural persons may be a shareholder. Shareholder can not be a civil partnership. He does not bear liability for the obligations of the partnership but he bears a risk because of his contribution.
- 4. **Company (joint – stock, limited liability) with participation of capital of: the State Treasury, state legal persons, local self-government, domestic natural persons, or private legal persons, foreign legal or natural persons** – a commercial company at least one share of which is owned accordingly by: the State Treasury, state legal persons, local self-government, domestic natural persons or private legal persons, foreign legal or natural persons.
- 5. **Company (joint-stock, limited liability) with participation of homogenous capital of: the State Treasury, state legal persons, local self-government, domestic natural persons or private legal persons, foreign legal or natural persons** – a company owned accordingly by: the State Treasury, state legal persons, local self-government, domestic natural persons or private legal persons, foreign legal or natural persons. Accepting criteria of homogenous capital contributed to the company enables to use terms such as “sole shareholder company of the State Treasury” or “sole shareholder company of gmina”.

SELECTED TERMS CONNECTED WITH CLASSIFICATION OF SPECIFIC LEGAL FORMS (CONT.)

- 6. Civil partnership**
(code FP=19)

 - relation joining parts (shareholders) in which shareholders commit to attain a common economic objective by identified action, in particular, by contribution. The shares may take a different forms, but they must have the proprietary value. As organizational unit not being legal person, not equipped by law in legal capacity, the partnership is not a subject of rights. The shareholders of partnership are the businessmen as it is defined by regulations on economic activity. Civil partnership is the subject to being entered into the REGON register.
- 7. Other partnership**
(code FP=23)

 - organization consisting of natural or legal persons, jointed for conducting the specific activity. Other partnerships act on the basis of the separate regulations of law which give them legal personality. Other partnerships are among others: water partnerships, land partnerships, mutual insurance societies.
- 8. State owned enterprise**
(code FP=24)

 - independent, self-governing, self-financing, with legal personality entrepreneur created by founding body (supreme and central State administrative agency, National Polish Bank or state banks). The legal basis of the activity is the Law of 25 IX 1981 on State Owned Enterprises or the special regulation which gives the particular state owned enterprise a legal personality. The state owned enterprise is the subject to being entered into the National Court Register.
- 9. State organizational unit**
(code FP=28)

 - unit established by state agency to perform state tasks and goals whose status, seek activity and competences are defined by Law, while activity is financed by state budget. There are research – development units, Polish Science Academy.
- 10. Gmina, powiat, voivodship-level organizational unit**
(code FP=29, 30, 31)

 - unit created by gmina, powiat, voivodship local authority whose purpose is to implement own, ordered, or entrusted public tasks. They are organizational units without legal personality i.e.: budgetary entities (of which e.g. gmina authority), budgetary agency, auxiliary units of budgetary entities.
- 11. Cooperative**
(code FP=40)

 - a voluntary confederation of unlimited number of persons with variable composition and variable share fund, which commonly conducts economic activity in the interest of its members; also carries out a public, educational and cultural activity. The legal basis of its activity is the Law of 16 IX 1982 on Cooperative Law, other laws and registered statute. The cooperative gets legal personality at the moment of being entered into the National Court Register.
- 12. Foundation**
(code FP=48)

 - legal person whose activity bases on the capital given by founder-sponsor (natural persons regardless of their citizenship and place of residence or legal person with their locations in Poland or abroad) and on current contributions (subventions), established to implement socially or economically useful purposes including particularly such as: health care, development of economy and science, education, culture and arts, social welfare, environmental protection and preservation of monuments in compliance with the basic interests of the Republic of Poland. The legal basis of the foundation activity is the Law of 6 IV 1984 on Foundations and statute. Foundation gets legal personality at the moment of being entered into the National Court Register.
- 13. Fund**
(code FP=49)

 - institution disposing of the separated, dedicated in advance for defined purpose resources, established by Law and acting in organized found form. Found may act as a legal person or can be a separate bank account, in disposal of body pointed out in the Law creating found. Legal provisions provide the several kinds of founds: earmarked funds, provision for pensions, investment funds.
NOTE: Term "found" is sometimes used by organizational units conducting their activities as other forms i.e. by joint stock companies or by associations.
- 14. Association**
(code FP=55)

 - voluntary, self-governing and permanent non-profit association, which independently is defining its aims, the way of activity and organizational structure as well as adopting the internal acts concerning its activity. Only Polish, with full ability to act of law and not deprived of public rights citizens are entitled to create associations. The legal basis of its activity is the Law of 7 IV 1889 on Law on Associations, and statute. Association gets legal personality and may start its activity at the moment of being entered into the National Court Register. Simplified form of association is the ordinary association which is the body without legal personality.

SELECTED TERMS CONNECTED WITH CLASSIFICATION OF SPECIFIC LEGAL FORMS (CONT.)

15. **Political party**
(code FP=70) – existing under a specified name voluntary organization, being aimed at taking part in a public life, in particular through having an impact (using democratic methods) on carrying state policy and exercising official authority. Political party gets legal personality at the moment of being entered into the evidence of political parties. The legal basis of the political party activity is the Law of 27 VI 1997 on Political Parties, and statute.
16. **Trade union**
(code FP=72) – voluntary, self-governing organization of workers, created to represent and protect their rights, professional and social interests. In its statutory activities is independent of employers, public administration, territorial self-government and other bodies. Trade union and, pointed out in statute, his organizational units get legal personality at the moment of being entered into the National Court Register. The basis of trade union activity is the Law of 23 V 1991 on Trade Unions.
17. **Employer's association**
(code FP=73) – self-governing, in its statutory activities independent of public administration, territorial self-government and other bodies, employer's associations, their federations and confederations created by employers to preserve the rights and represent interests of their members against the trade unions of workers, State authorities, public administration and territorial self-government bodies. Employer's association gets legal personality at the moment of being entered into the National Court Register. The basis of the employer's association activity is the Law of 23 V 1991 on Employer's Association.
18. **Economic and professional self-government**
(code FP=76) – **Economic self-government** is one of the kind of so called special self-government. It is an organizational form of voluntary association of entrepreneurs to represent their interests against State authority and territorial self-government and to organize different actions supporting enterprise and craft development. It carries out its activity in Poland through entrepreneur organizations – economic chambers, and self-governing economic craft organizations which get legal personality at the moment of being entered into the National Court Register. The basis of the economic self-government activity is the Law of 30 V 1989 on Economic Chambers and the Law of 22 III 1989 on Craft. **Professional self-government** is organizational form of citizen associations based on the professional community established to represent the interests of persons practicing professions requiring special social confidence /public credibility/ towards the State agencies, conducting the professional upgrading and social prevention of their members.
19. **Condominium**
(code FP=85) – is created by totality of owners of dwellings which constitute defined real estate. Housing community can acquire rights, contract the obligations, sue, to be sued, so, as an organizational unit not being a legal person for which the law admitted the legal capacity, is a subject of civil law relations. It is an organizational unit for which creation is not depended on the legal transaction; it is created ex lege at the moment of dwelling isolation. The owner of dwelling is a different person to person being the owner of real estate.

TERMS CONNECTED WITH CLASSIFICATION OF OWNERSHIP FORMS

1. **Type of ownership** – term used in REGON register methodology, which allows to distinguish types of groups of owners. In Polish Law exist the following types of ownership :
- the State Treasury ownership,
 - the state legal persons ownership,
 - local self-government ownership,
 - domestic natural persons ownership,
 - other domestic private entities ownership,
 - foreign entities (natural or legal) ownership.
2. **Form of ownership** – term used in REGON register methodology, which allows to define the “ownership” type of unit's capital. The following forms of ownership are distinguished:
- pure, signifying that 100% of capital is owned by one or more entities, on the condition that all of them represent the same type of ownership,
 - mixed signifying that the capital is owned by two or more entities, on the condition that they represent at least two types of ownership.

TERMS CONNECTED WITH CLASSIFICATION OF OWNERSHIP FORMS (CONT.)

3. Ownership sector

- term used in REGON register methodology, which allows to classify of entities of the national economy according to the criterion of property right. There are two existing ownership sectors: public sector (properties of entities from this sector are owned wholly or in majority by the State Treasury, state legal persons, local self-government units) and private sector (properties of entities from this sector are owned wholly or in majority by private owners – natural or legal persons, domestic or from abroad).

TERMS CONNECTED WITH CLASSIFICATION OF TYPES OF ACTIVITY(PKD)

Polish Classification of Activities (PKD 2007) was established by the Regulation of the Council of Ministers of 24 XII 2007 on the Polish Classification of Activities (PKD) (Journal of Laws No 251, item 1885 with later amendments). PKD 2007 is based on NACE – the Statistical Classification of Economic Activities in the European Community, which was established by the European Parliament and Council Regulation No 1893/2006 of 20 XII 2006 on the Statistical Classification of Economic Activities NACE Rev.2 and amended the Council Regulation No 3037/90 and other regulations of the European Community on defined statistical fields (Official Journal UE L 393/1 of 30 XII 2006).

In the face of the above, PKD 2007 is fully methodologically, conceptually, in the scope and coding system coherent and comparable with the classification NACE Rev.2. PKD is the classification which is hierarchically systematized division of the kinds of social-economic activities that are carried out by units (economic entities).

1. Polish Classification of Activities (PKD)

PKD 2007/NACE Rev. 2, similarly to PKD 2004/NACE Rev. 1.1, is a five-level classification, but unlike the latter it does not contain one extra indirect level, i.e. subsection:

First level (section) – marked with one-letter code, divides the general community into 21 groupings of activity types, which are composed of activities related to each other due to traditionally formed general division of work;

Second level (division) – marked with two-digit numerical code, divides the general community into 88 groupings of activity types, which are composed of activities selected according to attributes, having a significant affinity for determination as well as for determination of relations occurring in the national economy (for example in inter-branch flow tables);

Third level (group) – marked with three-digit numerical code, includes 272 groupings of activity types, which can be separated according to the manufacturing process, purpose of production as well as to the type of the service or type of a service receiver;

Fourth level (class) – marked with four-digit numerical code, includes 615 groupings of activity types, which are separated according to specialization of the manufacturing process or service activities;

Fifth level (subclass) – is marked with five-digit alphanumeric code and includes 654 groupings. It was introduced in order to separate types of activity characteristic to Polish economy, which are subject to statistical studies. If on the national level additional division on subclass level has not been introduced, such subclass is marked with letter "Z" on international level (class=subclass).

TERMS CONNECTED WITH NTS

1. Nomenclature of Territorial Units for Statistical Purposes (NTS)

- created by Decree of the Council of Ministers of 14 XI 2007 (Journal of Laws No. 214, item 1573 with later amendments) - was developed on the basis of Regulation No. 1059/2003 of the European Parliament and of the Council of 26 V 2003 on establish common classification of Territorial Units for Statistical Purposes (NUTS) (EU Journal of Laws L.154 of 21 VI 2003 page 1; EU Journal of Laws Polish special edition, Chapter 14, Volume 1, page 196, with later amendments).

NUTS classification find application in collection, harmonization and dissemination of regional statistical data of EU countries. It is a basis of economic regional accounts, regional agricultural statistics and other domains of regional statistics.

The Nomenclature of Territorial Units for Statistical Purposes is absolutely essential for creation of regional politics of European countries and for conducting socio- economical analyses of degree of regional development which are the basis for making an appraisal of regional diversification and for preparation of regional development programs.

Nomenclature of Territorial Units for Statistical Purposes (NTS) divides Poland into territorial units, hierarchically-tied on 5 levels, of which:

- 3 levels were defined as regional,
- 2 levels were defined as local.

Regional levels consist of:

- Level 1** – regions, grouping together voivodships (Poland – 6 units),
- Level 2** – voivodships (Poland -16 units, mazowieckie voivodship – 1 unit),
- Level 3** – subregions, grouping together powiats (Poland – 72 units, mazowieckie voivodship – 8 units).

Local levels consist of:

- Level 4** – powiats and cities with powiat status (Poland – 314 + 66 units, mazowieckie voivodship – 37 + 5 units)
- Level 5** – gminas (Poland – 2478 units, mazowieckie voivodship – 314 units).

The structure of grouping of NTS and their symbols adapted the system administrative territorial division, which is the part of The National Register of Territorial Division of the Country.

SYNTEZA

W województwie mazowieckim w końcu grudnia 2015 r. w rejestrze REGON zarejestrowanych było 766,0 tys. (w kraju — 4184,4 tys.) podmiotów gospodarki narodowej, tj. o 3,2% (w kraju o 1,6%) więcej niż przed rokiem. Liczba podmiotów województwa mazowieckiego stanowiła 18,3% zarejestrowanych ogółem w kraju. Wśród ośmiu podregionów województwa mazowieckiego najwięcej podmiotów było zarejestrowanych w podregionie m.st. Warszawa (401,3 tys.) i stanowiły one 52,4% zarejestrowanych ogółem w województwie, a najmniej w podregionie siedleckim (24,8 tys.) stanowiąc 3,2% ogółu podmiotów.

W 2015 r., podobnie jak w 2014 r., zdecydowaną większość, czyli 740,5 tys. jednostek województwa (4028,5 tys. w kraju), tj. 96,7% (96,3% w kraju) ogólnej liczby podmiotów, skupiał sektor prywatny. Wśród podmiotów tego sektora 67,9% (73,8% w kraju) stanowiły osoby fizyczne prowadzące działalność gospodarczą — przede wszystkim w: handlu; naprawie pojazdów samochodowych, działalności profesjonalnej, naukowej i technicznej, budownictwie, przetwórstwie przemysłowym oraz transporcie i gospodarce magazynowej. Mikroprzedsiębiorstwa (do 9 osób pracujących) stanowiły 99,0% (98,9% w kraju) podmiotów osób fizycznych.

Podmioty sektora publicznego w liczbie 12,9 tys. w województwie (121,8 tys. w kraju) stanowiły 1,7% (2,9% w kraju) zarejestrowanych ogółem w rejestrze na danym terenie.

W 2015 r. w stosunku do analogicznego okresu poprzedniego roku liczba spółek handlowych wzrosła o 11,5% (w kraju o 10,4%). Liczba zarejestrowanych w województwie spółek handlowych (142,5 tys.) stanowiła 31,2% zarejestrowanych ogółem w kraju (456,9 tys.).

Najwięcej spółek handlowych było w podregionie m.st. Warszawa (112,7 tys., tj. 79,1% ogółu spółek handlowych w województwie), a najmniej w podregionie ciechanowskim (1,3 tys., tj. 0,9%).

W końcu 2015 r. liczba zarejestrowanych spółek cywilnych wyniosła 56,9 tys. (286,8 tys. w kraju), tj. o 1,0% (o 0,5% w kraju) więcej niż przed rokiem.

SYNTHESIS

*At the end of December 2015, there were 766,0 thous. (in the country – 4184,4 thous.) entities of the **national economy** registered in REGON register i.e. by 3,2% (by 1,6% in the country) more comparing to the previous year. The number of the entities in mazowieckie voivodship was 18,3% of total entities of the national economy registered in REGON register. Among the eight subregions in mazowieckie voivodship Warszawa subregion is the one with the majority of entities (401,3 thous.) i.e. 52,4% of total entities in voivodship, while siedlecki subregion is the smallest one (24,8 thous.) with 3,2% of the total number of entities in voivodship.*

*In 2015, similarly to the 2014 the majority, that is 740,5 thous. of entities in mazowieckie voivodship (4028,5 thous. in the country) i.e. 96,7% (96,3% in the country) of total entities were concentrated in **private sector**. Among them 67,9% (73,8% in the country) were natural persons conducting economic activity – most of all in trade; repair of motor vehicles, professional, scientific and technical activities, construction, manufacturing, transportation and storage sections. Microbusiness enterprises (with up to 9 employees) represented 99,0% (98,9% in the country) of natural persons' entities.*

*At the same time - there were 12,9 thous. in mazowieckie voivodship (121,8 thous. in the country) i.e. 1,7% (2,9% in the country) registered entities in **public sector**.*

*In 2015 comparing corresponding period of previous year number of **commercial companies** increased by 11,5% (by 10,4% in the country). The number of registered commercial companies in voivodship amounted to 142,5 thous. which made 31,2% of total commercial companies in the country (456,9 thous. entities).*

The majority of commercial companies existed in Warszawa subregion (112,7 thous. i.e. 79,1% of total commercial companies in voivodship) in opposite to ciechanowski subregion (1,3 thous. i.e. 0,9%).

*At the end of 2015, the number of **civil partnership companies** amounted to 56,9 thous. (286,8 thous. in the country) i.e. by 1,0% (by 0,5% in the country) more than in the previous year.*

Największą liczbą spółek cywilnych charakteryzował się podregion m.st. Warszawa (32,2 tys., tj. 56,7% ogółu), a najmniejszą – podregion ciechanowski (1,1 tys., tj. 2,0%).

W rejestrze REGON zarejestrowane były 62 przedsiębiorstwa państwowe (151 w kraju) i w skali roku ich liczba zmniejszyła się o 5 (w kraju o 9), tj. o 7,5% (w kraju o 5,6%).

Według stanu na 31 grudnia 2015 r. liczba zarejestrowanych spółdzielni wyniosła 3,1 tys. (17,6 tys. w kraju), tj. o 0,1% (w kraju o 0,2%) mniej niż przed rokiem.

Podregion m.st. Warszawa posiadał największą liczbę zarejestrowanych spółdzielni (1,6 tys., tj. 49,9% ogółu), natomiast najmniej – podregion siedlecki (0,2 tys., tj. 5,1%).

W omawianym okresie wpisano do rejestru REGON 68,4 tys. nowych podmiotów gospodarki narodowej, tj. o 6,7% więcej niż w ciągu 2014 r., a w kraju – 360,0 tys. podmiotów, tj. o 0,7% więcej.

Najwięcej nowych podmiotów powstało w podregionie m.st. Warszawa (36,4 tys., tj. 53,2% ogółu), a najmniej w podregionie siedleckim (2,0 tys., tj. 2,9%).

W 2015 r. wykreślono z rejestru REGON 45,3 tys. podmiotów (292,4 tys. w kraju), tj. o 6,0% (w kraju o 4,0%) mniej niż w ciągu 2014 r.

Najwięcej wyrejestrowań podmiotów odnotowano w podregionie m.st. Warszawa (19,3 tys., tj. 42,7% ogółu), a najmniej w podregionie siedleckim (1,7 tys., tj. 3,9%).

W 2015 r. wskaźnik, mierzony stosunkiem liczby jednostek wykreślonych z rejestru do liczby jednostek nowo zarejestrowanych, wynosił 66,1% w województwie oraz 81,2% w kraju. Ponadto w województwie mazowieckim na 1000 ludności przypadało 143,4 podmiotów gospodarki narodowej zarejestrowanych w rejestrze REGON. W kraju wskaźnik ten wyniósł 108,8 podmiotów.

Warszawa subregion is again the one with the biggest number of civil partnership companies (32,2 thous. i.e. 56,7% of total) in opposite to smallest one ciechanowski subregion (1,1 thous. i.e. 2,0% of total).

*At the same time there were 62 **state owned enterprises** (151 in the country), which means decrease by 5 (by 9 in the country) i.e. by 7,5% in voivodship (by 5,6% in the country).*

*At the end of December 2015, there were 3,1 thous. of **cooperatives** (17,6 thous. in the country), i.e. by 0,1% (by 0,2% in the country) less comparing to the previous year.*

In Warszawa subregion there is the highest number of cooperatives (1,6 thous. i.e. 49,9% of total), while in siedlecki subregion there is the smallest one (0,2 thous. i.e. 5,1%).

*During described period the number of the **newly created entities** of the national economy **registered** in REGON register amounted to 68,4 thous. i.e. by 6,7% more comparing to 2014, while in the country to 360,0 thous. i.e. by 0,7% more.*

The highest number of the newly created entities was noticed again in Warszawa subregion (36,4 thous. i.e. 53,2% of total), while the smallest one in siedlecki subregion (2,0 thous. i.e. 2,9%).

*During 2015 there were 45,3 thous. **liquidated entities** (292,4 thous. in the country) which means decrease by 6,0% (by 4,0% in the country) comparing to 2014.*

The highest number of liquidations was noticed in Warszawa subregion (19,3 thous. i.e. 42,7% of total), the smallest one in siedlecki subregion (1,7 thous. i.e. 3,9%).

In 2015 the rate, measured by the ratio of entities liquidated from the register to the number of newly created entities amounted to 66,1% in the voivodship, while 81,2% in the country. Moreover, there were 143,4 entities of the national economy registered in REGON register in the Mazowieckie voivodship per 1000 population. This rate in the country amounted to 108,8 entities.

W prezentowanych tablicach w poszczególnych podziałach według: sektorów własności, sekcji i działów PKD, jednostek podziału administracyjnego województwa, rodzaju kapitału – bez podmiotów, dla których informacja o formie własności, o rodzaju przeważającej działalności, o przewidywanej liczbie pracujących, o adresie siedziby/miejscu zamieszkania nie występuje w rejestrze REGON.

In presented tables in respective divisions by: sectors of ownership, sections and divisions of GDP, units of administrative division of the voivodship, type of capital – excluding entities, for whom information on form of ownership, kind of predominant activity, expected number of employed persons, address/seat of residence do not occur in the REGON register.

I. PODMIOTY GOSPODARKI NARODOWEJ WEDŁUG SEKTORÓW WŁASNOŚCI I FORM PRAWNYCH

Stan w dniu 31 XII

ENTITIES OF THE NATIONAL ECONOMY BY OWNERSHIP SECTORS AND LEGAL STATUS

As of 31XII

WYSZCZEGÓLNIENIE SPECIFICATION	2010	2011	2012	2013	2014	2015
OGÓŁEM.....	681012	675099	699212	724997	742172	766030
TOTAL						
sektor publiczny.....	12830	12804	12945	12942	12832	12881
<i>public sector</i>						
sektor prywatny.....	668182	662295	686267	712055	728806	740534
<i>private sector</i>						
w tym:						
<i>of which:</i>						
Przedsiębiorstwa państwowe.....	93	74	70	69	67	62
<i>State owned enterprises</i>						
Spółki handlowe.....	89319	95912	104836	116949	127823	142530
<i>Commercial companies</i>						
w tym:						
<i>of which:</i>						
akcyjne.....	3059	3290	3500	3662	3869	4126
<i>joint stock</i>						
z ograniczoną odpowiedzialnością.....	77184	82846	90254	99979	109843	123054
<i>limited liability</i>						
komandytowe.....	2231	2732	3363	3987	4795	6093
<i>limited partnership</i>						
jawne.....	6226	6213	6385	6527	6711	6873
<i>registered partnership</i>						
partnerskie.....	230	257	276	303	328	351
<i>professional partnership</i>						
Spółki cywilne.....	53469	54541	55391	55952	56380	56916
<i>Civil partnerships</i>						
Spółdzielnie.....	3151	3115	3110	3116	3121	3117
<i>Co-operatives</i>						
Fundacje.....	4641	4994	5531	6111	6711	7491
<i>Foundations</i>						
Stowarzyszenia i organizacje społeczne.....	12749	13261	13871	14454	15014	15676
<i>Associations and social organisations</i>						
Osoby fizyczne prowadzące działalność gospodarczą.....	486952	472147	482381	493319	496480	503036
<i>Natural persons conducting economic activity</i>						

II. PODMIOTY GOSPODARKI NARODOWEJ WEDŁUG SEKCJI POLSKIEJ KLASYFIKACJI DZIAŁALNOŚCI

Stan w dniu 31 XII

ENTITIES OF THE NATIONAL ECONOMY BY SECTIONS OF THE POLISH CLASSIFICATION OF ACTIVITIES

As of 31XII

WYSZCZEGÓLNIENIE SPECIFICATION	2010	2013	2014	2015
OGÓŁEM TOTAL				
Ogółem.....	681012	724997	742172	766030
Total				
w tym:				
of which:				
Rolnictwo, leśnictwo, łowiectwo i rybactwo.....	13025	11697	9017	9027
<i>Agriculture, forestry and fishing</i>				
Przemysł.....	60715	63287	64281	64948
<i>Industry</i>				
górnictwo i wydobywanie	626	826	868	875
<i>mining and quarrying</i>				
przetwórstwo przemysłowe.....	57421	58278	59088	59516
<i>manufacturing</i>				
wytwarzanie i zaopatrywanie w energię elektryczną, gaz, parę wodną i gorącą wodę ^Δ	861	1874	1959	2109
<i>electricity, gas, steam and air conditioning supply</i>				
dostawa wody; gospodarowanie ściekami i odpadami; rekultywacja ^Δ <i>water supply; sewerage, waste management and remediation activities</i>	1807	2309	2366	2448
Budownictwo	71800	71235	71751	72966
<i>Construction</i>				
Handel; naprawa pojazdów samochodowych ^Δ	190449	190309	192347	194013
<i>Trade; repair of motor vehicles^Δ</i>				
Transport i gospodarka magazynowa.....	48435	45052	45031	45474
<i>Transportation and storage</i>				
Zakwaterowanie i gastronomia ^Δ	16407	18046	18710	19402
<i>Accommodation and catering^Δ</i>				
Informacja i komunikacja ^Δ	28633	36353	38939	42358
<i>Information and communication</i>				
Działalność finansowa i ubezpieczeniowa.....	23503	24664	24668	25308
<i>Financial and insurance activities</i>				
Obsługa rynku nieruchomości ^Δ	27223	30995	32248	34145
<i>Real estate activities</i>				
Działalność profesjonalna, naukowa i techniczna.....	78032	92420	97766	104046
<i>Professional, scientific and technical activities</i>				
Administrowanie i działalność wspierająca ^Δ	21586	25195	26574	28637
<i>Administrative and support service activities</i>				
Administracja publiczna i obrona narodowa; obowiązkowe zabezpieczenia społeczne.....	3549	3489	3496	3486
<i>Public administration and defence; compulsory social security</i>				
Edukacja.....	20519	25993	26833	27797
<i>Education</i>				
Opieka zdrowotna i pomoc społeczna.....	27282	31826	33154	34596
<i>Human health and social work activities</i>				
Działalność związana z kulturą, rozrywką i rekreacją.....	10276	11370	11880	12397
<i>Arts, entertainment and recreation</i>				
Pozostała działalność usługowa.....	39494	42918	45323	47198
<i>Other service activities</i>				

II. PODMIOTY GOSPODARKI NARODOWEJ WEDŁUG SEKCJI POLSKIEJ KLASYFIKACJI DZIAŁALNOŚCI (cd.)

Stan w dniu 31 XII

ENTITIES OF THE NATIONAL ECONOMY BY SECTIONS OF THE POLISH CLASSIFICATION OF ACTIVITIES (cont.)

As of 31XII

WYSZCZEGÓLNIENIE SPECIFICATION	2010	2013	2014	2015
SEKTOR PUBLICZNY PUBLIC SECTOR				
Razem.....	12830	12942	12832	12881
Total				
w tym:				
of which:				
Rolnictwo, leśnictwo, łowiectwo i rybactwo.....	53	55	53	53
<i>Agriculture, forestry and fishing</i>				
Przemysł.....	367	347	333	333
<i>Industry</i>				
górnictwo i wydobywanie	3	1	1	2
<i>mining and quarrying</i>				
przetwórstwo przemysłowe.....	141	120	115	115
<i>manufacturing</i>				
wytwarzanie i zaopatrywanie w energię elektryczną, gaz, parę wodną i gorącą wodę ^Δ	46	44	40	39
<i>electricity, gas, steam and air conditioning supply</i>				
dostawa wody; gospodarowanie ściekami i odpadami; rekultywacja ^Δ <i>water supply; sewerage, waste management and remediation activities</i>	177	182	177	177
Budownictwo	117	105	99	102
<i>Construction</i>				
Handel; naprawa pojazdów samochodowych ^Δ	98	93	90	107
<i>Trade; repair of motor vehicles^Δ</i>				
Transport i gospodarka magazynowa.....	77	72	72	72
<i>Transportation and storage</i>				
Zakwaterowanie i gastronomia ^Δ	73	71	73	75
<i>Accommodation and catering^Δ</i>				
Informacja i komunikacja ^Δ	70	59	60	71
<i>Information and communication</i>				
Działalność finansowa i ubezpieczeniowa.....	33	36	37	42
<i>Financial and insurance activities</i>				
Obsługa rynku nieruchomości ^Δ	2534	2525	2529	2570
<i>Real estate activities</i>				
Działalność profesjonalna, naukowa i techniczna.....	408	378	388	402
<i>Professional, scientific and technical activities</i>				
Administrowanie i działalność wspierająca ^Δ	21	21	21	28
<i>Administrative and support service activities^Δ</i>				
Administracja publiczna i obrona narodowa; obowiązkowe zabezpieczenia społeczne.....	1424	1420	1424	1408
<i>Public administration and defence; compulsory social security</i>				
Edukacja.....	5813	5988	5929	5872
<i>Education</i>				
Opieka zdrowotna i pomoc społeczna.....	950	984	944	962
<i>Human health and social work activities</i>				
Działalność związana z kulturą, rozrywką i rekreacją.....	775	768	760	765
<i>Arts, entertainment and recreation</i>				
Pozostała działalność usługowa.....	16	19	19	18
<i>Other service activities</i>				

II. PODMIOTY GOSPODARKI NARODOWEJ WEDŁUG SEKCJI POLSKIEJ KLASYFIKACJI DZIAŁALNOŚCI (dok.)

Stan w dniu 31 XII

ENTITIES OF THE NATIONAL ECONOMY BY SECTIONS OF THE POLISH CLASSIFICATION OF ACTIVITIES (cont.)

As of 31XII

WYSZCZEGÓLNIENIE SPECIFICATION	2010	2013	2014	2015
SEKTOR PRYWATNY PRIVATE SECTOR				
Razem.....	668182	712055	728806	740534
Total				
w tym:				
of which:				
Rolnictwo, leśnictwo, łowiectwo i rybactwo.....	12972	11642	8962	8897
<i>Agriculture, forestry and fishing</i>				
Przemysł.....	60348	62940	63926	63824
<i>Industry</i>				
górnictwo i wydobywanie	623	825	866	856
<i>mining and quarrying</i>				
przetwórstwo przemysłowe.....	57280	58158	58955	58809
<i>manufacturing</i>				
wytwarzanie i zaopatrywanie w energię elektryczną, gaz, parę wodną i gorącą wodę ^Δ	815	1830	1916	1938
<i>electricity, gas, steam and air conditioning supply</i>				
dostawa wody; gospodarowanie ściekami i odpadami; rekultywacja ^Δ <i>water supply; sewerage, waste management and remediation activities</i>	1630	2127	2189	2221
Budownictwo	71683	71130	71617	71994
<i>Construction</i>				
Handel; naprawa pojazdów samochodowych ^Δ	190351	190216	192169	191035
<i>Trade; repair of motor vehicles^Δ</i>				
Transport i gospodarka magazynowa.....	48358	44980	44938	45046
<i>Transportation and storage</i>				
Zakwaterowanie i gastronomia ^Δ	16334	17975	18630	18934
<i>Accommodation and catering^Δ</i>				
Informacja i komunikacja ^Δ	28563	36294	38835	41167
<i>Information and communication</i>				
Działalność finansowa i ubezpieczeniowa.....	23470	24628	24589	24657
<i>Financial and insurance activities</i>				
Obsługa rynku nieruchomości ^Δ	24689	28470	29688	30794
<i>Real estate activities</i>				
Działalność profesjonalna, naukowa i techniczna.....	77624	92042	97234	101140
<i>Professional, scientific and technical activities</i>				
Administrowanie i działalność wspierająca ^Δ	21565	25174	26529	27741
<i>Administrative and support service activities</i>				
Administracja publiczna i obrona narodowa; obowiązkowe zabezpieczenia społeczne.....	2125	2069	2072	2073
<i>Public administration and defence; compulsory social security</i>				
Edukacja.....	14706	20005	20892	21749
<i>Education</i>				
Opieka zdrowotna i pomoc społeczna.....	26332	30842	32204	33484
<i>Human health and social work activities</i>				
Działalność związana z kulturą, rozrywką i rekreacją.....	9501	10602	11117	11506
<i>Arts, entertainment and recreation</i>				
Pozostała działalność usługowa.....	39478	42899	45255	46329
<i>Other service activities</i>				

III. PODMIOTY GOSPODARKI NARODOWEJ WEDŁUG PODREGIONÓW I POWIATÓW

Stan w dniu 31 XII

ENTITIES OF THE NATIONAL ECONOMY BY SUBREGIONS AND POWIATS

As of 31XII

WYSZCZEGÓLNIENIE SPECIFICATION	2010	2011	2012	2013	2014	2015
O G O Ł E M.....	681012	675099	699212	724997	742172	766030
T O T A L						
Podregion / Subregion ciechanowski.....	24429	23724	24243	24839	25252	25584
Powiaty: Powiats:						
ciechanowski.....	6848	6769	6927	7114	7194	7325
mławski.....	4989	4786	4857	4986	5108	5253
płoński.....	5954	5894	6037	6244	6309	6372
pułtusi.....	3980	3746	3825	3879	3994	3971
żuromiński.....	2658	2529	2597	2616	2647	2663
Podregion / Subregion ostrołęcki.....	29262	28817	29534	30331	30947	31263
Powiaty: Powiats:						
makowski.....	3534	3462	3463	3549	3624	3693
ostrołęcki.....	4320	4437	4708	4963	5213	5314
ostrowski.....	6121	5963	6122	6237	6346	6386
przasnyski.....	3439	3438	3498	3604	3593	3611
wyszkowski.....	5997	5820	5969	6098	6261	6299
Miasto na prawach powiatu City with powiat status						
Ostrołęka.....	5851	5697	5774	5880	5910	5960
Podregion / Subregion płocki.....	25091	24708	25314	25901	26132	26404
Powiaty: Powiats:						
gostyniński.....	3363	3279	3213	3319	3317	3423
płocki.....	6225	6264	6508	6804	7017	7234
sierpecki.....	3109	3055	3149	3241	3331	3353
Miasto na prawach powiatu City with powiat status						
Płock.....	12394	12110	12444	12537	12467	12394
Podregion / Subregion radomski.....	51886	50341	51213	51796	52174	52656
Powiaty: Powiats:						
białobrzeski.....	2582	2527	2572	2609	2673	2737
kozienicki.....	4068	4014	4074	4102	4118	4106
lipski.....	2609	2581	2610	2597	2626	2610
przysuski.....	2664	2622	2655	2684	2746	2797
radomski.....	9842	9704	9965	10211	10322	10576
szydlowiecki.....	2781	2727	2790	2897	2953	3038
zwoleński.....	1969	1903	1976	1985	2049	2109
Miasto na prawach powiatu City with powiat status						
Radom.....	25371	24263	24571	24711	24687	24683
Podregion / Subregion siedlecki.....	23724	23269	23823	24554	24662	24774
Powiaty: Powiats:						
łosicki.....	2145	2155	2196	2231	2282	2308
siedlecki.....	4948	4954	5050	5263	5333	5393
sokołowski.....	3762	3807	3868	4002	3965	3953
węgrowski.....	4443	4474	4606	4707	4694	4740
Miasto na prawach powiatu City with powiat status						
Siedlce.....	8426	7879	8103	8351	8388	8380
Podregion / Subregion m.st. Warszawa.....	344261	340848	355083	371476	383617	401339
Miasto na prawach powiatu City with powiat status						
m.st. Warszawa.....	344261	340848	355083	371476	383617	401339
Podregion / Subregion warszawski wschodni.....	80894	81319	84329	86774	87944	89549
Powiaty: Powiats:						
garwoliński.....	6999	6945	7117	7346	7331	7393
legionowski.....	14627	14701	15234	15633	15796	16101
miński.....	12698	12686	13192	13550	13883	14079
nowodworski.....	6946	6908	7173	7341	7423	7603
otwocki.....	14461	14407	14775	15193	15310	15525
wołomiński.....	25163	25672	26838	27711	28201	28848
Podregion / Subregion warszawski zachodni.....	101465	102073	105673	109326	111444	114461
Powiaty: Powiats:						
grodziski.....	10949	11059	11419	11899	12141	12463
grójecki.....	8535	8232	8407	8590	8699	8765
piaseczyński.....	24258	25256	26600	28313	29307	30702
pruszkowski.....	25226	24897	25593	26247	26627	27125
sochaczewski.....	8567	8485	8620	8690	8653	8687
warszawski zachodni.....	15494	15935	16712	17226	17672	18287
żyrardowski.....	8436	8209	8322	8361	8345	8432

TABL. 1. PODMIOTY GOSPODARKI NARODOWEJ WEDŁUG PRZEWIDYWANEJ LICZBY PRACUJĄCYCH¹ ORAZ
ENTITIES OF THE NATIONAL ECONOMY BY EXPECTED NUMBER OF EMPLOYED PERSONS¹

Lp. No.	WYSZCZEGÓLNIENIE SPECIFICATION a – 31 XII 2014 b – 31 XII 2015 c – przyrost/spadek increase/decrease d – 2014 = 100	Ogółem Total					
		razem total	0–9 pracujących employed persons	10–49	50–249	250–999	1000 pracują- cych i więcej employed persons and more
1	OGÓŁEM..... a	742172	710823	25203	5069	820	257
2	TOTAL b	766030	734579	25342	5042	818	249
3	c	23858	23756	139	-27	-2	-8
4	d	103,2	103,3	100,6	99,5	99,8	96,9
	w tym: of which:						
5	Rolnictwo, leśnictwo, łowiectwo i rybactwo..... a	9017	8719	245	49	3	1
6	Agriculture, forestry and fishing b	9027	8718	256	49	3	1
7	c	10	-1	11	-	-	-
8	d	100,1	100,0	104,5	100,0	100,0	100,0
9	Uprawy rolne, chów i hodowla zwierząt, łowiectwo ^A a	7791	7547	206	35	2	1
10	Crop and animal production, hunting ^D b	7795	7542	215	35	2	1
11	c	4	-5	9	-	-	-
12	d	100,1	99,9	104,4	100,0	100,0	100,0
13	Leśnictwo i pozyskiwanie drewna..... a	1151	1102	34	14	1	-
14	Forestry and logging b	1156	1105	36	14	1	-
15	c	5	3	2	-	-	-
16	d	100,4	100,3	105,9	100,0	100,0	x
17	Rybactwo a	75	70	5	-	-	-
18	Fishing b	76	71	5	-	-	-
19	c	1	1	-	-	-	-
20	d	101,3	101,4	100,0	x	x	x
21	Przemysł..... a	64281	58845	4294	916	169	57
22	Industry b	64948	59537	4295	898	162	56
23	c	667	692	1	-18	-7	-1
24	d	101,0	101,2	100,0	98,0	95,9	98,2
25	Górnictwo i wydobywanie..... a	868	811	44	12	1	-
26	Mining and quarrying b	875	817	46	11	1	-
27	c	7	6	2	-1	-	-
28	d	100,8	100,7	104,5	91,7	100,0	x
29	wydobywanie węgla kamiennego i węgla	26	25	-	1	-	-
30	brunatnego (lignitu) b	23	22	-	1	-	-
31	mining of coal and lignite c	-3	-3	-	-	-	-
32	d	88,5	88,0	x	100,0	x	x
33	górnictwo ropy naftowej i gazu ziemnego..... a	99	95	4	-	-	-
34	extraction of crude petroleum and natural gas b	109	105	4	-	-	-
35	c	10	10	-	-	-	-
36	d	110,1	110,5	100,0	x	x	x
37	górnictwo rud metali a	14	13	1	-	-	-
38	mining of metal ores b	13	12	1	-	-	-
39	c	-1	-1	-	-	-	-
40	d	92,9	92,3	100,0	x	x	x

1 Przewidywana liczba pracujących podawana przy pierwszym zgłoszeniu o wpis do rejestru REGON. Nie ma ustawowego

1 Expected number of employed persons declared at the moment of registration to REGON register. There is no legal obligation to

SEKCJI I DZIAŁÓW POLSKIEJ KLASYFIKACJI DZIAŁALNOŚCI
AND BY SECTIONS AND DIVISIONS OF THE POLISH CLASSIFICATION OF ACTIVITIES

Sektor publiczny <i>Public sector</i>						Sektor <i>Private</i>			
razem <i>total</i>	0-9 pracujących <i>employed persons</i>	10-49	50-249	250-999	1000 pracują- cych i więcej <i>employed persons and more</i>	razem <i>total</i>	0-9 pracujących <i>employed persons</i>	10-49	50-249
12832	7044	3689	1731	274	94	728806	703245	21514	3338
12881	7140	3674	1701	273	93	740534	714826	21667	3340
49	96	-15	-30	-1	-1	11728	11581	153	2
100,4	101,4	99,6	98,3	99,6	98,9	101,6	101,6	100,7	100,1
53	11	21	17	3	1	8962	8706	224	32
53	11	21	17	3	1	8897	8630	235	32
-	-	-	-	-	-	-65	-76	11	-
100,0	100,0	100,0	100,0	100,0	100,0	99,3	99,1	104,9	100,0
19	10	3	3	2	1	7770	7535	203	32
19	10	3	3	2	1	7711	7467	212	32
-	-	-	-	-	-	-59	-68	9	-
100,0	100,0	100,0	100,0	100,0	100,0	99,2	99,1	104,4	100,0
34	1	18	14	1	-	1117	1101	16	-
34	1	18	14	1	-	1111	1093	18	-
-	-	-	-	-	-	-6	-8	2	-
100,0	100,0	100,0	100,0	100,0	x	99,5	99,3	112,5	x
-	-	-	-	-	-	75	70	5	-
-	-	-	-	-	-	75	70	5	-
-	-	-	-	-	-	-	-	-	-
x	x	x	x	x	x	100,0	100,0	100,0	x
333	117	114	76	16	10	63926	58706	4180	840
333	119	113	77	14	10	63824	58627	4182	821
-	2	-1	1	-2	-	-102	-79	2	-19
100,0	101,7	99,1	101,3	87,5	100,0	99,8	99,9	100,0	97,7
1	1	-	-	-	-	866	809	44	12
2	2	-	-	-	-	856	798	46	11
1	1	-	-	-	-	-10	-11	2	-1
200,0	200,0	x	x	x	x	98,8	98,6	104,5	91,7
-	-	-	-	-	-	26	25	-	1
-	-	-	-	-	-	23	22	-	1
-	-	-	-	-	-	-3	-3	-	-
x	x	x	x	x	x	88,5	88,0	x	100,0
-	-	-	-	-	-	99	95	4	-
-	-	-	-	-	-	108	104	4	-
-	-	-	-	-	-	9	9	-	-
x	x	x	x	x	x	109,1	109,5	100,0	x
-	-	-	-	-	-	14	13	1	-
-	-	-	-	-	-	13	12	1	-
-	-	-	-	-	-	-1	-1	-	-
x	x	x	x	x	x	92,9	92,3	100,0	x

obowiązku aktualizacji tej informacji przez podmiot.
update this information by the entity.

prywatny sector								Lp. No.
250-999	1000 pracujących i więcej employed persons and more	w tym osoby fizyczne prowadzące działalność gospodarczą of which natural persons conducting economic activity						
		razem total	0-9 pracujących employed persons	10-49	50-249	250-999	1000 pracujących i więcej employed persons and more	
546	163	496480	491725	4562	186	6	1	1
545	156	503036	498159	4679	186	10	2	2
-1	-7	6556	6434	117	-	4	1	3
99,8	95,7	101,3	101,3	102,6	100,0	166,7	200,0	4
-	-	6980	6929	51	-	-	-	5
-	-	6882	6826	56	-	-	-	6
-	-	-98	-103	5	-	-	-	7
x	x	98,6	98,5	109,8	x	x	x	8
-	-	5961	5921	40	-	-	-	9
-	-	5872	5829	43	-	-	-	10
-	-	-89	-92	3	-	-	-	11
x	x	98,5	98,4	107,5	x	x	x	12
-	-	973	963	10	-	-	-	13
-	-	962	950	12	-	-	-	14
-	-	-11	-13	2	-	-	-	15
x	x	98,9	98,7	120,0	x	x	x	16
-	-	46	45	1	-	-	-	17
-	-	48	47	1	-	-	-	18
-	-	2	2	-	-	-	-	19
x	x	104,3	104,4	100,0	x	x	x	20
153	47	42178	40959	1151	68	-	-	21
148	46	41903	40683	1153	65	2	-	22
-5	-1	-275	-276	2	-3	2	-	23
96,7	97,9	99,3	99,3	100,2	95,6	x	x	24
1	-	363	348	13	2	-	-	25
1	-	362	347	13	2	-	-	26
-	-	-1	-1	-	-	-	-	27
100,0	x	99,7	99,7	100,0	100,0	x	x	28
-	-	2	2	-	-	-	-	29
-	-	2	2	-	-	-	-	30
-	-	-	-	-	-	-	-	31
x	x	100,0	100,0	x	x	x	x	32
-	-	2	2	-	-	-	-	33
-	-	2	2	-	-	-	-	34
-	-	-	-	-	-	-	-	35
x	x	100,0	100,0	x	x	x	x	36
-	-	2	2	-	-	-	-	37
-	-	2	2	-	-	-	-	38
-	-	-	-	-	-	-	-	39
x	x	100,0	100,0	x	x	x	x	40

TABL. 1. PODMIOTY GOSPODARKI NARODOWEJ WEDŁUG PRZEWIDYWANEJ LICZBY PRACUJĄCYCH¹ ORAZ
ENTITIES OF THE NATIONAL ECONOMY BY EXPECTED NUMBER OF EMPLOYED PERSONS¹

Lp. No.	WYSZCZEGÓLNIENIE SPECIFICATION a – 31 XII 2014 b – 31 XII 2015 c – przyrost/spadek increase/decrease d – 2014 = 100	Ogółem Total					
		razem total	0–9 pracujących employed persons	10–49	50–249	250–999	1000 pracują- cych i więcej employed persons and more
	Przemysł (cd.) Industry (cont.)						
	Górnictwo i wydobywanie (dok.) <i>Mining and quarrying (cont.)</i>						
1	pozostałe górnictwo i wydobywanie a	612	566	35	10	1	–
2	other mining and quarrying b	629	584	36	8	1	–
3	c	17	18	1	-2	–	–
4	d	102,8	103,2	102,9	80,0	100,0	x
5	działalność usługowa wspomagająca a	117	112	4	1	–	–
6	górnictwo ^Δ b	101	94	5	2	–	–
7	mining support service activities for mining c	-16	-18	1	1	–	–
8	d	86,3	83,9	125,0	200,0	x	x
9	Przetwórstwo przemysłowe..... a	59088	54089	3979	817	156	47
10	Manufacturing b	59516	54544	3973	804	149	46
11	c	428	455	-6	-13	-7	-1
12	d	100,7	100,8	99,8	98,4	95,5	97,9
13	produkcja artykułów spożywczych..... a	5334	4339	788	155	38	14
14	manufacture of food products b	5423	4442	780	150	37	14
15	c	89	103	-8	-5	-1	–
16	d	101,7	102,4	99,0	96,8	97,4	100,0
17	produkcja napojów..... a	366	298	46	15	5	2
18	manufacture of beverages b	373	308	42	16	5	2
19	c	7	10	-4	1	–	–
20	d	101,9	103,4	91,3	106,7	100,0	100,0
21	produkcja wyrobów tytoniowych..... a	17	14	1	1	1	–
22	manufacture of tobacco products b	18	15	1	1	1	–
23	c	1	1	–	–	–	–
24	d	105,9	107,1	100,0	100,0	100,0	x
25	produkcja wyrobów tekstylnych..... a	1296	1218	59	17	2	–
26	manufacture of textiles b	1344	1268	59	16	1	–
27	c	48	50	–	-1	-1	–
28	d	103,7	104,1	100,0	94,1	50,0	x
29	produkcja odzieży..... a	5014	4586	355	67	5	1
30	manufacture of wearing apparel b	4974	4555	348	65	5	1
31	c	-40	-31	-7	-2	–	–
32	d	99,2	99,3	98,0	97,0	100,0	100,0
33	produkcja skór i wyrobów skórzanych ^Δ a	1472	1346	118	8	–	–
34	manufacture of leather and related products b	1481	1359	114	8	–	–
35	c	9	13	-4	–	–	–
36	d	100,6	101,0	96,6	100,0	x	x
37	produkcja wyrobów z drewna, korka, słomy a	3480	3267	183	27	2	1
38	i wikliny ^Δ b	3435	3216	186	30	2	1
39	manufacture of products of wood cork, straw c	-45	-51	3	3	–	–
40	and wicker ^Δ d	98,7	98,4	101,6	111,1	100,0	100,0
41	produkcja papieru i wyrobów z papieru..... a	1034	916	86	27	4	1
42	manufacture of paper and paper products b	1015	903	82	25	4	1
43	c	-19	-13	-4	-2	–	–
44	d	98,2	98,6	95,3	92,6	100,0	100,0

1 Przewidywana liczba pracujących podawana przy pierwszym zgłoszeniu o wpis do rejestru REGON. Nie ma ustawowego

1 Expected number of employed persons declared at the moment of registration to REGON register. There is no legal obligation to

SEKCJI I DZIAŁÓW POLSKIEJ KLASYFIKACJI DZIAŁALNOŚCI (cd.)

AND BY SECTIONS AND DIVISIONS OF THE POLISH CLASSIFICATION OF ACTIVITIES (cont.)

Sektor publiczny <i>Public sector</i>						Sektor <i>Private</i>			
razem <i>total</i>	0–9 pracujących <i>employed persons</i>	10–49	50–249	250–999	1000 pracują- cych i więcej <i>employed persons and more</i>	razem <i>total</i>	0–9 pracujących <i>employed persons</i>	10–49	50–249
1	1	–	–	–	–	610	564	35	10
1	1	–	–	–	–	616	571	36	8
–	–	–	–	–	–	6	7	1	-2
100,0	100,0	x	x	x	x	101,0	101,2	102,9	80,0
–	–	–	–	–	–	117	112	4	1
1	1	–	–	–	–	96	89	5	2
1	1	–	–	–	–	-21	-23	1	1
x	x	x	x	x	x	82,1	79,5	125,0	200,0
115	62	18	22	9	4	58955	54009	3961	795
115	63	16	24	8	4	58809	53889	3957	780
–	1	-2	2	-1	–	-146	-120	-4	-15
100,0	101,6	88,9	109,1	88,9	100,0	99,8	99,8	99,9	98,1
7	6	–	1	–	–	5325	4331	788	154
6	6	–	–	–	–	5341	4360	780	150
-1	–	–	-1	–	–	16	29	-8	-4
85,7	100,0	x	x	x	x	100,3	100,7	99,0	97,4
1	–	–	1	–	–	365	298	46	14
1	–	–	1	–	–	354	290	42	15
–	–	–	–	–	–	-11	-8	-4	1
100,0	x	x	100,0	x	x	97,0	97,3	91,3	107,1
–	–	–	–	–	–	17	14	1	1
–	–	–	–	–	–	17	14	1	1
–	–	–	–	–	–	–	–	–	–
x	x	x	x	x	x	100,0	100,0	100,0	100,0
2	1	1	–	–	–	1294	1217	58	17
1	1	–	–	–	–	1327	1251	59	16
-1	–	-1	–	–	–	33	34	1	-1
50,0	100,0	x	x	x	x	102,6	102,8	101,7	94,1
7	5	1	–	1	–	5006	4580	354	67
7	5	1	–	1	–	4941	4524	347	65
–	–	–	–	–	–	-65	-56	-7	-2
100,0	100,0	100,0	x	100,0	x	98,7	98,8	98,0	97,0
1	–	1	–	–	–	1470	1345	117	8
–	–	–	–	–	–	1476	1354	114	8
-1	–	-1	–	–	–	6	9	-3	–
x	x	x	x	x	x	100,4	100,7	97,4	100,0
3	3	–	–	–	–	3476	3263	183	27
3	3	–	–	–	–	3412	3193	186	30
–	–	–	–	–	–	-64	-70	3	3
100,0	100,0	x	x	x	x	98,2	97,9	101,6	111,1
–	–	–	–	–	–	1033	915	86	27
–	–	–	–	–	–	1006	894	82	25
–	–	–	–	–	–	-27	-21	-4	-2
x	x	x	x	x	x	97,4	97,7	95,3	92,6

obowiązku aktualizacji tej informacji przez podmiot.

update this information by the entity.

prywatny sector								Lp. No.
250-999	1000 pracujących i więcej employed persons and more	w tym osoby fizyczne prowadzące działalność gospodarczą of which natural persons conducting economic activity						
		razem total	0-9 pracujących employed persons	10-49	50-249	250-999	1000 pracujących i więcej employed persons and more	
1	-	336	321	13	2	-	-	1
1	-	329	314	13	2	-	-	2
-	-	-7	-7	-	-	-	-	3
100,0	x	97,9	97,8	100,0	100,0	x	x	4
-	-	21	21	-	-	-	-	5
-	-	27	27	-	-	-	-	6
-	-	6	6	-	-	-	-	7
x	x	128,6	128,6	x	x	x	x	8
147	43	40298	39116	1116	66	-	-	9
141	42	40025	38845	1116	63	1	-	10
-6	-1	-273	-271	-	-3	1	-	11
95,9	97,7	99,3	99,3	100,0	95,5	x	x	12
38	14	2775	2493	268	14	-	-	13
37	14	2763	2485	265	12	1	-	14
-1	-	-12	-8	-3	-2	1	-	15
97,4	100,0	99,6	99,7	98,9	85,7	x	x	16
5	2	75	72	2	1	-	-	17
5	2	72	68	3	1	-	-	18
-	-	-3	-4	1	-	-	-	19
100,0	100,0	96,0	94,4	150,0	100,0	x	x	20
1	-	2	2	-	-	-	-	21
1	-	2	2	-	-	-	-	22
-	-	-	-	-	-	-	-	23
100,0	x	100,0	100,0	x	x	x	x	24
2	-	984	957	25	2	-	-	25
1	-	1012	985	25	2	-	-	26
-1	-	28	28	-	-	-	-	27
50,0	x	102,8	102,9	100,0	100,0	x	x	28
4	1	3785	3611	161	13	-	-	29
4	1	3714	3543	159	12	-	-	30
-	-	-71	-68	-2	-1	-	-	31
100,0	100,0	98,1	98,1	98,8	92,3	x	x	32
-	-	1135	1090	45	-	-	-	33
-	-	1129	1086	43	-	-	-	34
-	-	-6	-4	-2	-	-	-	35
x	x	99,5	99,6	95,6	x	x	x	36
2	1	2572	2517	53	2	-	-	37
2	1	2502	2447	53	2	-	-	38
-	-	-70	-70	-	-	-	-	39
100,0	100,0	97,3	97,2	100,0	100,0	x	x	40
4	1	659	633	24	2	-	-	41
4	1	645	620	23	2	-	-	42
-	-	-14	-13	-1	-	-	-	43
100,0	100,0	97,9	97,9	95,8	100,0	x	x	44

TABL. 1. PODMIOTY GOSPODARKI NARODOWEJ WEDŁUG PRZEWIDYWANEJ LICZBY PRACUJĄCYCH¹ ORAZ ENTITIES OF THE NATIONAL ECONOMY BY EXPECTED NUMBER OF EMPLOYED PERSONS¹

Lp. No.	WYSZCZEGÓLNIENIE SPECIFICATION a – 31 XII 2014 b – 31 XII 2015 c – przyrost/spadek increase/decrease d – 2014 = 100	Ogółem Total						
		razem total	0–9 pracujących employed persons	10–49	50–249	250–999	1000 pracują- cych i więcej employed persons and more	
	Przemysł (cd.) Industry (cont.)							
	Przetwórstwo przemysłowe (cd.) Manufacturing (cont.)							
1	poligrafia i reprodukcja zapisanych nośników	a	6209	5946	222	34	5	2
2	informacji	b	6074	5819	216	34	3	2
3	printing and reproduction of recorded media	c	-135	-127	-6	–	-2	–
4		d	97,8	97,9	97,3	100,0	60,0	100,0
5	produkcja koksu i produktów rafinacji ropy	a	105	86	13	4	1	1
6	naftowej ^Δ	b	110	93	13	2	1	1
7	manufacture of coke and refined petroleum	c	5	7	–	-2	–	–
8	products	d	104,8	108,1	100,0	50,0	100,0	100,0
9	produkcja chemikaliów i wyrobów chemicznych	a	1255	1054	147	37	12	5
10	manufacture of chemicals and chemical products	b	1287	1092	147	33	10	5
11		c	32	38	–	-4	-2	–
12		d	102,5	103,6	100,0	89,2	83,3	100,0
13	produkcja wyrobów farmaceutycznych ^Δ	a	245	196	23	16	8	2
14	manufacture of pharmaceutical products ^Δ	b	268	220	24	16	6	2
15		c	23	24	1	–	-2	–
16		d	109,4	112,2	104,3	100,0	75,0	100,0
17	produkcja wyrobów z gumy i tworzyw sztucznych	a	2858	2452	323	73	8	2
18	manufacture of rubber and plastic products	b	2867	2462	325	71	7	2
19		c	9	10	2	-2	-1	–
20		d	100,3	100,4	100,6	97,3	87,5	100,0
21	produkcja wyrobów z pozostałych mineralnych	a	2964	2681	229	44	9	1
22	surowców niemetalicznych	b	2987	2706	223	46	11	1
23	manufacture of other non-metallic mineral	c	23	25	-6	2	2	–
24	products	d	100,8	100,9	97,4	104,5	122,2	100,0
25	produkcja metali	a	333	259	50	16	5	3
26	manufacture of basic metals	b	337	266	49	15	4	3
27		c	4	7	-1	-1	-1	–
28		d	101,2	102,7	98,0	93,8	80,0	100,0
29	produkcja wyrobów z metali ^Δ	a	7361	6795	466	87	13	–
30	manufacture of metal products ^Δ	b	7523	6950	479	81	13	–
31		c	162	155	13	-6	–	–
32		d	102,2	102,3	102,8	93,1	100,0	x
33	produkcja komputerów, wyrobów elektronicznych	a	1890	1727	129	24	7	3
34	i optycznych	b	1867	1712	121	24	7	3
35	manufacture of computer, electronic and	c	-23	-15	-8	–	–	–
36	optical products	d	98,8	99,1	93,8	100,0	100,0	100,0
37	produkcja urządzeń elektrycznych.....	a	783	694	57	27	2	3
38	manufacture of electrical equipment	b	834	739	63	26	3	3
39		c	51	45	6	-1	1	–
40		d	106,5	106,5	110,5	96,3	150,0	100,0

¹ Przewidywana liczba pracujących podawana przy pierwszym zgłoszeniu o wpis do rejestru REGON. Nie ma ustawowego

¹ Expected number of employed persons declared at the moment of registration to REGON register. There is no legal obligation to

SEKCJI I DZIAŁÓW POLSKIEJ KLASYFIKACJI DZIAŁALNOŚCI (cd.)

AND BY SECTIONS AND DIVISIONS OF THE POLISH CLASSIFICATION OF ACTIVITIES (cont.)

Sektor publiczny <i>Public sector</i>						Sektor <i>Private</i>			
razem <i>total</i>	0-9 pracujących <i>employed persons</i>	10-49	50-249	250-999	1000 pracują- cych i więcej <i>employed persons and more</i>	razem <i>total</i>	0-9 pracujących <i>employed persons</i>	10-49	50-249
7	-	-	4	2	1	6200	5944	222	30
6	-	-	4	1	1	6023	5774	216	30
-1	-	-	-	-1	-	-177	-170	-6	-
85,7	x	x	100,0	50,0	100,0	97,1	97,1	97,3	100,0
-	-	-	-	-	-	105	86	13	4
-	-	-	-	-	-	103	86	13	2
-	-	-	-	-	-	-2	-	-	-2
x	x	x	x	x	x	98,1	100,0	100,0	50,0
4	2	-	1	-	1	1250	1051	147	36
3	1	-	1	-	1	1252	1059	147	32
-1	-1	-	-	-	-	2	8	-	-4
75,0	50,0	x	100,0	x	100,0	100,2	100,8	100,0	88,9
2	-	-	1	-	1	243	196	23	15
2	-	-	1	-	1	242	196	24	15
-	-	-	-	-	-	-1	-	1	-
100,0	x	x	100,0	x	100,0	99,6	100,0	104,3	100,0
5	3	1	1	-	-	2853	2449	322	72
5	3	1	1	-	-	2833	2430	324	70
-	-	-	-	-	-	-20	-19	2	-2
100,0	100,0	100,0	100,0	x	x	99,3	99,2	100,6	97,2
11	7	3	1	-	-	2952	2673	226	43
13	8	3	2	-	-	2950	2674	220	44
2	1	-	1	-	-	-2	1	-6	1
118,2	114,3	100,0	200,0	x	x	99,9	100,0	97,3	102,3
-	-	-	-	-	-	333	259	50	16
-	-	-	-	-	-	332	261	49	15
-	-	-	-	-	-	-1	2	-1	-1
x	x	x	x	x	x	99,7	100,8	98,0	93,8
8	2	3	2	1	-	7352	6792	463	85
9	2	4	2	1	-	7456	6890	475	79
1	-	1	-	-	-	104	98	12	-6
112,5	100,0	133,3	100,0	100,0	x	101,4	101,4	102,6	92,9
20	14	2	2	1	1	1870	1713	127	22
20	15	1	2	1	1	1825	1675	120	22
-	1	-1	-	-	-	-45	-38	-7	-
100,0	107,1	50,0	100,0	100,0	100,0	97,6	97,8	94,5	100,0
4	1	1	2	-	-	778	692	56	25
4	1	1	2	-	-	809	717	62	24
-	-	-	-	-	-	31	25	6	-1
100,0	100,0	100,0	100,0	x	x	104,0	103,6	110,7	96,0

obowiązku aktualizacji tej informacji przez podmiot.

update this information by the entity.

prywatny sector								Lp. No.
250-999	1000 pracujących i więcej employed persons and more	w tym osoby fizyczne prowadzące działalność gospodarczą of which natural persons conducting economic activity						
		razem total	0-9 pracujących employed persons	10-49	50-249	250-999	1000 pracujących i więcej employed persons and more	
3	1	4298	4254	41	3	-	-	1
2	1	4158	4118	38	2	-	-	2
-1	-	-140	-136	-3	-1	-	-	3
66,7	100,0	96,7	96,8	92,7	66,7	x	x	4
1	1	13	13	-	-	-	-	5
1	1	13	13	-	-	-	-	6
-	-	-	-	-	-	-	-	7
100,0	100,0	100,0	100,0	x	x	x	x	8
12	4	452	430	20	2	-	-	9
10	4	446	424	21	1	-	-	10
-2	-	-6	-6	1	-1	-	-	11
83,3	100,0	98,7	98,6	105,0	50,0	x	x	12
8	1	32	31	-	1	-	-	13
6	1	35	34	-	1	-	-	14
-2	-	3	3	-	-	-	-	15
75,0	100,0	109,4	109,7	x	100,0	x	x	16
8	2	1614	1523	83	8	-	-	17
7	2	1573	1487	78	8	-	-	18
-1	-	-41	-36	-5	-	-	-	19
87,5	100,0	97,5	97,6	94,0	100,0	x	x	20
9	1	1893	1838	52	3	-	-	21
11	1	1894	1839	52	3	-	-	22
2	-	1	1	-	-	-	-	23
122,2	100,0	100,1	100,1	100,0	100,0	x	x	24
5	3	166	152	11	3	-	-	25
4	3	161	147	11	3	-	-	26
-1	-	-5	-5	-	-	-	-	27
80,0	100,0	97,0	96,7	100,0	100,0	x	x	28
12	-	5629	5478	148	3	-	-	29
12	-	5709	5547	157	5	-	-	30
-	-	80	69	9	2	-	-	31
100,0	x	101,4	101,3	106,1	166,7	x	x	32
6	2	968	953	15	-	-	-	33
6	2	929	912	17	-	-	-	34
-	-	-39	-41	2	-	-	-	35
100,0	100,0	96,0	95,7	113,3	x	x	x	36
2	3	407	397	9	1	-	-	37
3	3	420	409	10	1	-	-	38
1	-	13	12	1	-	-	-	39
150,0	100,0	103,2	103,0	111,1	100,0	x	x	40

TABL. 1. PODMIOTY GOSPODARKI NARODOWEJ WEDŁUG PRZEWIDYWANEJ LICZBY PRACUJĄCYCH¹ ORAZ
ENTITIES OF THE NATIONAL ECONOMY BY EXPECTED NUMBER OF EMPLOYED PERSONS¹

Lp. No.	WYSZCZEGÓLNIENIE SPECIFICATION a – 31 XII 2014 b – 31 XII 2015 c – przyrost/spadek increase/decrease d – 2014 = 100	Ogółem Total						
		razem total	0–9 pracujących employed persons	10–49	50–249	250–999	1000 pracują- cych i więcej employed persons and more	
	Przemysł (cd.) Industry (cont.)							
	Przetwórstwo przemysłowe (dok.) Manufacturing (cont.)							
1	produkcja maszyn i urządzeń ^Δ	a	1593	1395	154	37	5	2
2	manufacture of machinery and equipment n.e.c.	b	1626	1424	156	38	6	2
3		c	33	29	2	1	1	–
4		d	102,1	102,1	101,3	102,7	120,0	100,0
5	produkcja pojazdów samochodowych, przyczep i naczep ^Δ	a	505	415	60	28	1	1
6	manufacture of motor vehicles, trailers and semi-trailers	b	508	417	61	28	2	–
7		c	3	2	1	–	1	-1
8		d	100,6	100,5	101,7	100,0	200,0	x
9	produkcja pozostałego sprzętu transportowego	a	441	404	29	5	3	–
10	manufacture of other transport equipment	b	451	416	28	5	2	–
11		c	10	12	-1	–	-1	–
12		d	102,3	103,0	96,6	100,0	66,7	x
13	produkcja mebli.....	a	3712	3547	138	20	5	2
14	manufacture of furniture	b	3783	3616	141	20	4	2
15		c	71	69	3	–	-1	–
16		d	101,9	101,9	102,2	100,0	80,0	100,0
17	pozostała produkcja wyrobów.....	a	4232	4086	122	21	3	–
18	other manufacturing	b	4257	4104	125	25	3	–
19		c	25	18	3	4	–	–
20		d	100,6	100,4	102,5	119,0	100,0	x
21	naprawa, konserwacja i instalowanie maszyn i urządzeń	a	6589	6368	181	27	12	1
22	repair and installation of machinery and equipment	b	6674	6442	190	29	12	1
23		c	85	74	9	2	–	–
24		d	101,3	101,2	105,0	107,4	100,0	100,0
25	Wytwarzanie i zaopatrywanie w energię elektryczną, gaz, parę wodną i gorącą wodę ^Δ	a	1959	1864	52	28	6	9
26	Electricity, gas, steam and air-conditioning supply	b	2109	2014	56	26	4	9
27		c	150	150	4	-2	-2	–
28		d	107,7	108,0	107,7	92,9	66,7	100,0
29	Dostawa wody; gospodarowanie ściekami i odpadami; rekultywacja ^Δ	a	2366	2081	219	59	6	1
30	Water supply; sewerage, waste management and remediation activities	b	2448	2162	220	57	8	1
31		c	82	81	1	-2	2	–
32		d	103,5	103,9	100,5	96,6	133,3	100,0
33	pobór, uzdatnianie i dostarczanie wody.....	a	238	147	68	20	2	1
34	water collection, treatment and supply	b	242	153	70	17	2	–
35		c	4	6	2	-3	–	-1
36		d	101,7	104,1	102,9	85,0	100,0	x

1 Przewidywana liczba pracujących podawana przy pierwszym zgłoszeniu o wpis do rejestru REGON. Nie ma ustawowego

1 Expected number of employed persons declared at the moment of registration to REGON register. There is no legal obligation to

SEKCJI I DZIAŁÓW POLSKIEJ KLASYFIKACJI DZIAŁALNOŚCI (cd.)

AND BY SECTIONS AND DIVISIONS OF THE POLISH CLASSIFICATION OF ACTIVITIES (cont.)

Sektor publiczny <i>Public sector</i>						Sektor <i>Private</i>			
razem <i>total</i>	0–9 pracujących <i>employed persons</i>	10–49	50–249	250–999	1000 pracują- cych i więcej <i>employed persons and more</i>	razem <i>total</i>	0–9 pracujących <i>employed persons</i>	10–49	50–249
11	6	1	2	2	–	1580	1387	153	35
11	6	1	2	2	–	1586	1389	155	36
–	–	–	–	–	–	6	2	2	1
100,0	100,0	100,0	100,0	100,0	x	100,4	100,1	101,3	102,9
3	1	–	1	1	–	501	413	60	27
3	1	–	1	1	–	498	409	61	27
–	–	–	–	–	–	-3	-4	1	–
100,0	100,0	x	100,0	100,0	x	99,4	99,0	101,7	100,0
2	1	–	1	–	–	438	402	29	4
2	1	–	1	–	–	436	402	28	4
–	–	–	–	–	–	-2	–	-1	–
100,0	100,0	x	100,0	x	x	99,5	100,0	96,6	100,0
3	2	1	–	–	–	3707	3543	137	20
3	2	1	–	–	–	3761	3595	140	20
–	–	–	–	–	–	54	52	3	–
100,0	100,0	100,0	x	x	x	101,5	101,5	102,2	100,0
9	7	1	1	–	–	4223	4079	121	20
8	6	1	1	–	–	4216	4065	124	24
-1	-1	–	–	–	–	-7	-14	3	4
88,9	85,7	100,0	100,0	x	x	99,8	99,7	102,5	120,0
5	1	2	1	1	–	6584	6367	179	26
8	2	2	3	1	–	6613	6387	188	26
3	1	–	2	–	–	29	20	9	–
160,0	200,0	100,0	300,0	100,0	x	100,4	100,3	105,0	100,0
40	2	14	15	4	5	1916	1859	38	13
39	3	14	15	2	5	1938	1879	42	11
-1	1	–	–	-2	–	22	20	4	-2
97,5	150,0	100,0	100,0	50,0	100,0	101,1	101,1	110,5	84,6
177	52	82	39	3	1	2189	2029	137	20
177	51	83	38	4	1	2221	2061	137	19
–	-1	1	-1	1	–	32	32	–	-1
100,0	98,1	101,2	97,4	133,3	100,0	101,5	101,6	100,0	95,0
125	41	61	20	2	1	113	106	7	–
122	40	63	17	2	–	119	112	7	–
-3	-1	2	-3	–	-1	6	6	–	–
97,6	97,6	103,3	85,0	100,0	x	105,3	105,7	100,0	x

obowiązkowi aktualizacji tej informacji przez podmiot.

update this information by the entity.

prywatny sector								Lp. No.
250-999	1000 pracujących i więcej employed persons and more	w tym osoby fizyczne prowadzące działalność gospodarczą of which natural persons conducting economic activity						
		razem total	0-9 pracujących employed persons	10-49	50-249	250-999	1000 pracujących i więcej employed persons and more	
3	2	804	774	29	1	-	-	1
4	2	795	767	27	1	-	-	2
1	-	-9	-7	-2	-	-	-	3
133,3	100,0	98,9	99,1	93,1	100,0	x	x	4
-	1	248	235	13	-	-	-	5
1	-	241	228	13	-	-	-	6
1	-1	-7	-7	-	-	-	-	7
x	x	97,2	97,0	100,0	x	x	x	8
3	-	188	182	6	-	-	-	9
2	-	185	181	4	-	-	-	10
-1	-	-3	-1	-2	-	-	-	11
66,7	x	98,4	99,5	66,7	x	x	x	12
5	2	2992	2946	42	4	-	-	13
4	2	3024	2978	42	4	-	-	14
-1	-	32	32	-	-	-	-	15
80,0	100,0	101,1	101,1	100,0	100,0	x	x	16
3	-	3189	3155	33	1	-	-	17
3	-	3182	3148	33	1	-	-	18
-	-	-7	-7	-	-	-	-	19
100,0	x	99,8	99,8	100,0	100,0	x	x	20
11	1	5418	5380	36	2	-	-	21
11	1	5421	5377	42	2	-	-	22
-	-	3	-3	6	-	-	-	23
100,0	100,0	100,1	99,9	116,7	100,0	x	x	24
2	4	234	231	3	-	-	-	25
2	4	226	223	3	-	-	-	26
-	-	-8	-8	-	-	-	-	27
100,0	100,0	96,6	96,5	100,0	x	x	x	28
3	-	1283	1264	19	-	-	-	29
4	-	1290	1268	21	-	1	-	30
1	-	7	4	2	-	1	-	31
133,3	x	100,5	100,3	110,5	x	x	x	32
-	-	68	67	1	-	-	-	33
-	-	68	67	1	-	-	-	34
-	-	-	-	-	-	-	-	35
x	x	100,0	100,0	100,0	x	x	x	36

TABL. 1. PODMIOTY GOSPODARKI NARODOWEJ WEDŁUG PRZEWIDYWANEJ LICZBY PRACUJĄCYCH¹ ORAZ ENTITIES OF THE NATIONAL ECONOMY BY EXPECTED NUMBER OF EMPLOYED PERSONS¹

Lp. No.	WYSZCZEGÓLNIENIE SPECIFICATION a – 31 XII 2014 b – 31 XII 2015 c – przyrost/spadek increase/decrease d – 2014 = 100	Ogółem Total					
		razem total	0–9 pracujących employed persons	10–49	50–249	250–999	1000 pracują- cych i więcej employed persons and more
	Przemysł (dok.) Industry (cont.)						
	Dostawa wody; gospodarowanie ściekami i odpadami; rekultywacja ^Δ (dok.) <i>Water supply; sewerage, waste management and remediation activities (cont.)</i>						
1	odprowadzanie i oczyszczanie ścieków..... a	524	497	16	10	1	–
2	sewerage b	516	488	14	11	2	1
3	c	-8	-9	-2	1	1	1
4	d	98,5	98,2	87,5	110,0	200,0	x
5	gospodarka odpadami; odzysk surowców ^Δ a	1475	1313	132	27	3	–
6	waste collection, treatment and disposal activities; materials recovery b	1543	1381	130	28	4	–
7	c	68	68	-2	1	1	–
8	d	104,6	105,2	98,5	103,7	133,3	x
9	rekultywacja ^Δ a	129	124	3	2	–	–
10	remediation activities ^Δ b	147	140	6	1	–	–
11	c	18	16	3	-1	–	–
12	d	114,0	112,9	200,0	50,0	x	x
13	Budownictwo..... a	71751	68758	2592	359	27	15
14	Construction b	72966	69919	2635	369	30	13
15	c	1215	1161	43	10	3	-2
16	d	101,7	101,7	101,7	102,8	111,1	86,7
17	Budowa budynków ^Δ a	25933	24317	1401	199	9	7
18	Construction of buildings b	26529	24895	1413	205	10	6
19	c	596	578	12	6	1	-1
20	d	102,3	102,4	100,9	103,0	111,1	85,7
21	Budowa obiektów inżynierii lądowej i wodnej ^Δ a	3581	3219	270	74	12	6
22	Civil engineering b	3726	3351	281	76	13	5
23	c	145	132	11	2	1	-1
24	d	104,0	104,1	104,1	102,7	108,3	83,3
25	Roboty budowlane specjalistyczne..... a	42237	41222	921	86	6	2
26	Specialised construction activities b	42711	41673	941	88	7	2
27	c	474	451	20	2	1	–
28	d	101,1	101,1	102,2	102,3	116,7	100,0
29	Handel; naprawa pojazdów samochodowych^Δ a	192347	186242	5291	689	102	23
30	Trade; repair of motor vehicles^D b	194013	187963	5244	685	105	16
31	c	1666	1721	-47	-4	3	-7
32	d	100,9	100,9	99,1	99,4	102,9	69,6

1 Przewidywana liczba pracujących podawana przy pierwszym zgłoszeniu o wpis do rejestru REGON. Nie ma ustawowego

1 Expected number of employed persons declared at the moment of registration to REGON register. There is no legal obligation to

SEKCJI I DZIAŁÓW POLSKIEJ KLASYFIKACJI DZIAŁALNOŚCI (cd.)

AND BY SECTIONS AND DIVISIONS OF THE POLISH CLASSIFICATION OF ACTIVITIES (cont.)

Sektor publiczny <i>Public sector</i>						Sektor <i>Private</i>			
razem <i>total</i>	0–9 pracujących <i>employed persons</i>	10–49	50–249	250–999	1000 pracują- cych i więcej <i>employed persons and more</i>	razem <i>total</i>	0–9 pracujących <i>employed persons</i>	10–49	50–249
21	4	9	7	1	–	503	493	7	3
22	3	7	9	2	1	492	483	7	2
1	-1	-2	2	1	1	-11	-10	–	-1
104,8	75,0	77,8	128,6	200,0	x	97,8	98,0	100,0	66,7
29	6	12	11	–	–	1446	1307	120	16
32	7	13	12	–	–	1472	1335	117	16
3	1	1	1	–	–	26	28	-3	–
110,3	116,7	108,3	109,1	x	x	101,8	102,1	97,5	100,0
2	1	–	1	–	–	127	123	3	1
1	1	–	–	–	–	138	131	6	1
-1	–	–	-1	–	–	11	8	3	–
50,0	100,0	x	x	x	x	108,7	106,5	200,0	100,0
99	52	23	18	5	1	71617	68671	2569	341
102	59	21	16	5	1	71994	68991	2614	352
3	7	-2	-2	–	–	377	320	45	11
103,0	113,5	91,3	88,9	100,0	100,0	100,5	100,5	101,8	103,2
59	41	10	8	–	–	25849	24251	1391	191
63	46	9	8	–	–	25855	24239	1404	196
4	5	-1	–	–	–	6	-12	13	5
106,8	112,2	90,0	100,0	x	x	100,0	100,0	100,9	102,6
32	7	11	8	5	1	3549	3212	259	66
32	8	11	7	5	1	3640	3289	270	69
–	1	–	-1	–	–	91	77	11	3
100,0	114,3	100,0	87,5	100,0	100,0	102,6	102,4	104,2	104,5
8	4	2	2	–	–	42219	41208	919	84
7	5	1	1	–	–	42499	41463	940	87
-1	1	-1	-1	–	–	280	255	21	3
87,5	125,0	50,0	50,0	x	x	100,7	100,6	102,3	103,6
90	61	16	9	4	–	192169	186093	5275	680
107	77	18	8	4	–	191035	185015	5226	677
17	16	2	-1	–	–	-1134	-1078	-49	-3
118,9	126,2	112,5	88,9	100,0	x	99,4	99,4	99,1	99,6

obowiązku aktualizacji tej informacji przez podmiot.

update this information by the entity.

prywatny sector								Lp. No.
250-999	1000 pracujących i więcej employed persons and more	w tym osoby fizyczne prowadzące działalność gospodarczą of which natural persons conducting economic activity					1000 pracujących i więcej employed persons and more	
		razem total	0-9 pracujących employed persons	10-49	50-249	250-999		
-	-	446	445	1	-	-	-	1
-	-	438	437	1	-	-	-	2
-	-	-8	-8	-	-	-	-	3
x	x	98,2	98,2	100,0	x	x	x	4
3	-	722	705	17	-	-	-	5
4	-	743	723	19	-	1	-	6
1	-	21	18	2	-	1	-	7
133,3	x	102,9	102,6	111,8	x	x	x	8
-	-	47	47	-	-	-	-	9
-	-	41	41	-	-	-	-	10
-	-	-6	-6	-	-	-	-	11
x	x	87,2	87,2	x	x	x	x	12
22	14	53986	53109	847	29	-	1	13
25	12	54147	53243	872	29	2	1	14
3	-2	161	134	25	-	2	-	15
113,6	85,7	100,3	100,3	103,0	100,0	x	100,0	16
9	7	14250	13866	364	19	-	1	17
10	6	14186	13792	372	20	1	1	18
1	-1	-64	-74	8	1	1	-	19
111,1	85,7	99,6	99,5	102,2	105,3	x	100,0	20
7	5	2436	2358	75	3	-	-	21
8	4	2473	2393	77	3	-	-	22
1	-1	37	35	2	-	-	-	23
114,3	80,0	101,5	101,5	102,7	100,0	x	x	24
6	2	37300	36885	408	7	-	-	25
7	2	37488	37058	423	6	1	-	26
1	-	188	173	15	-1	1	-	27
116,7	100,0	100,5	100,5	103,7	85,7	x	x	28
98	23	130007	128971	1007	29	-	-	29
101	16	127542	126492	1021	28	1	-	30
3	-7	-2465	-2479	14	-1	1	-	31
103,1	69,6	98,1	98,1	101,4	96,6	x	x	32

TABL. 1. PODMIOTY GOSPODARKI NARODOWEJ WEDŁUG PRZEWIDYWANEJ LICZBY PRACUJĄCYCH¹ ORAZ ENTITIES OF THE NATIONAL ECONOMY BY EXPECTED NUMBER OF EMPLOYED PERSONS¹

Lp. No.	WYSZCZEGÓLNIENIE SPECIFICATION a – 31 XII 2014 b – 31 XII 2015 c – przyrost/spadek increase/decrease d – 2014 = 100	Ogółem Total						
		razem total	0–9 pracujących employed persons	10–49	50–249	250–999	1000 pracują- cych i więcej employed persons and more	
	Handel; naprawa pojazdów samochodowych^A (dok.)							
	Trade; repair of motor vehicles^D (cont.)							
1	Handel hurtowy i detaliczny pojazdami	a	24288	23660	552	70	5	1
2	samochodowymi oraz ich naprawa ^A	b	24627	23997	554	69	7	–
3	Wholesale and retail trade and repair of motor	c	339	337	2	-1	2	-1
4	vehicles and motorcycles	d	101,4	101,4	100,4	98,6	140,0	x
7	Handel hurtowy ^A	a	67213	63755	3019	369	60	10
8	Wholesale trade [□]	b	69747	66330	2987	360	63	7
9		c	2534	2575	-32	-9	3	-3
10		d	103,8	104,0	98,9	97,6	105,0	70,0
11	Handel detaliczny ^A	a	100846	98827	1720	250	37	12
12	Retail trade [□]	b	99639	97636	1703	256	35	9
13		c	-1207	-1191	-17	6	-2	-3
14		d	98,8	98,8	99,0	102,4	94,6	75,0
15	Transport i gospodarka magazynowa.....	a	45031	44063	773	135	42	18
16	Transportation and storage	b	45474	44500	777	138	40	19
17		c	443	437	4	3	-2	1
18		d	101,0	101,0	100,5	102,2	95,2	105,6
19	Transport lądowy i rurociągowy ^A	a	39727	39048	556	85	29	9
20	Land and pipeline transport [□]	b	39841	39158	557	85	31	10
21		c	114	110	1	–	2	1
22		d	100,3	100,3	100,2	100,0	106,9	111,1
23	Transport wodny.....	a	106	100	6	–	–	–
24	Water transport	b	115	109	6	–	–	–
25		c	9	9	–	–	–	–
26		d	108,5	109,0	100,0	x	x	x
27	Transport lotniczy.....	a	305	281	18	5	–	1
28	Air transport	b	356	329	18	6	2	1
29		c	51	48	–	1	2	–
30		d	116,7	117,1	100,0	120,0	x	100,0
31	Magazynowanie i działalność usługowa	a	3738	3502	180	38	11	7
32	wspomagająca transport	b	4006	3770	183	41	6	6
33	Warehousing and support activities	c	268	268	3	3	-5	-1
34	for transportation	d	107,2	107,7	101,7	107,9	54,5	85,7
35	Działalność pocztowa i kurierska.....	a	1155	1132	13	7	2	1
36	Postal and courier activities	b	1156	1134	13	6	1	2
37		c	1	2	–	-1	-1	1
38		d	100,1	100,2	100,0	85,7	50,0	200,0

1 Przewidywana liczba pracujących podawana przy pierwszym zgłoszeniu o wpis do rejestru REGON. Nie ma ustawowego

1 Expected number of employed persons declared at the moment of registration to REGON register. There is no legal obligation to

SEKCJI I DZIAŁÓW POLSKIEJ KLASYFIKACJI DZIAŁALNOŚCI (cd.)

AND BY SECTIONS AND DIVISIONS OF THE POLISH CLASSIFICATION OF ACTIVITIES (cont.)

Sektor publiczny <i>Public sector</i>						Sektor <i>Private</i>			
razem <i>total</i>	0-9 pracujących <i>employed persons</i>	10-49	50-249	250-999	1000 pracują- cych i więcej <i>employed persons and more</i>	razem <i>total</i>	0-9 pracujących <i>employed persons</i>	10-49	50-249
2	-	1	1	-	-	24280	23654	551	69
3	-	2	1	-	-	24425	23798	552	68
1	-	1	-	-	-	145	144	1	-1
150,0	x	200,0	100,0	x	x	100,6	100,6	100,2	98,6
62	46	8	4	4	-	67105	63663	3011	365
71	52	10	5	4	-	67774	64376	2977	355
9	6	2	1	-	-	669	713	-34	-10
114,5	113,0	125,0	125,0	100,0	x	101,0	101,1	98,9	97,3
26	15	7	4	-	-	100784	98776	1713	246
33	25	6	2	-	-	98836	96841	1697	254
7	10	-1	-2	-	-	-1948	-1935	-16	8
126,9	166,7	85,7	50,0	x	x	98,1	98,0	99,1	103,3
72	17	16	13	13	13	44938	44025	757	122
72	18	15	12	13	14	45046	44126	762	126
-	1	-1	-1	-	1	108	101	5	4
100,0	105,9	93,8	92,3	100,0	107,7	100,2	100,2	100,7	103,3
38	6	2	11	11	8	39680	39033	554	74
38	7	2	10	11	8	39565	38913	555	75
-	1	-	-1	-	-	-115	-120	1	1
100,0	116,7	100,0	90,9	100,0	100,0	99,7	99,7	100,2	101,4
-	-	-	-	-	-	106	100	6	-
-	-	-	-	-	-	110	104	6	-
-	-	-	-	-	-	4	4	-	-
x	x	x	x	x	x	103,8	104,0	100,0	x
1	-	-	-	-	1	303	280	18	5
2	-	-	-	1	1	348	323	18	6
1	-	-	-	1	-	45	43	-	1
200,0	x	x	x	x	100,0	114,9	115,4	100,0	120,0
32	11	14	2	1	4	3699	3484	166	36
31	11	13	2	1	4	3877	3661	170	39
-1	-	-1	-	-	-	178	177	4	3
96,9	100,0	92,9	100,0	100,0	100,0	104,8	105,1	102,4	108,3
1	-	-	-	1	-	1150	1128	13	7
1	-	-	-	-	1	1146	1125	13	6
-	-	-	-	-1	1	-4	-3	-	-1
100,0	x	x	x	x	x	99,7	99,7	100,0	85,7

obowiązku aktualizacji tej informacji przez podmiot.

update this information by the entity.

prywatny sector								Lp. No.
250-999	1000 pracujących i więcej employed persons and more	w tym osoby fizyczne prowadzące działalność gospodarczą of which natural persons conducting economic activity						
		razem total	0-9 pracujących employed persons	10-49	50-249	250-999	1000 pracujących i więcej employed persons and more	
5	1	19742	19561	177	4	-	-	1
7	-	19764	19582	178	4	-	-	2
2	-1	22	21	1	-	-	-	3
140,0	x	100,1	100,1	100,6	100,0	x	x	4
56	10	30388	29978	387	23	-	-	7
59	7	30148	29734	392	22	-	-	8
3	-3	-240	-244	5	-1	-	-	9
105,4	70,0	99,2	99,2	101,3	95,7	x	x	10
37	12	79877	79432	443	2	-	-	11
35	9	77630	77176	451	2	1	-	12
-2	-3	-2247	-2256	8	-	1	-	13
94,6	75,0	97,2	97,2	101,8	100,0	x	x	14
29	5	39101	38817	272	11	1	-	15
27	5	38958	38674	271	12	1	-	16
-2	-	-143	-143	-1	1	-	-	17
93,1	100,0	99,6	99,6	99,6	109,1	100,0	x	18
18	1	35616	35363	242	10	1	-	19
20	2	35330	35078	240	11	1	-	20
2	1	-286	-285	-2	1	-	-	21
111,1	200,0	99,2	99,2	99,2	110,0	100,0	x	22
-	-	59	57	2	-	-	-	23
-	-	61	58	3	-	-	-	24
-	-	2	1	1	-	-	-	25
x	x	103,4	101,8	150,0	x	x	x	26
-	-	152	152	-	-	-	-	27
1	-	199	198	1	-	-	-	28
1	-	47	46	1	-	-	-	29
x	x	130,9	130,3	x	x	x	x	30
10	3	2244	2219	24	1	-	-	31
5	2	2358	2334	23	1	-	-	32
-5	-1	114	115	-1	-	-	-	33
50,0	66,7	105,1	105,2	95,8	100,0	x	x	34
1	1	1030	1026	4	-	-	-	35
1	1	1010	1006	4	-	-	-	36
-	-	-20	-20	-	-	-	-	37
100,0	100,0	98,1	98,1	100,0	x	x	x	38

TABL. 1. PODMIOTY GOSPODARKI NARODOWEJ WEDŁUG PRZEWIDYWANEJ LICZBY PRACUJĄCYCH¹ ORAZ
ENTITIES OF THE NATIONAL ECONOMY BY EXPECTED NUMBER OF EMPLOYED PERSONS¹

Lp. No.	WYSZCZEGÓLNIENIE SPECIFICATION a – 31 XII 2014 b – 31 XII 2015 c – przyrost/spadek increase/decrease d – 2014 = 100	Ogółem Total						
		razem total	0–9 pracujących employed persons	10–49	50–249	250–999	1000 pracują- cych i więcej employed persons and more	
1	Zakwaterowanie i gastronomia ^Δ	a	18710	17779	854	58	15	4
2	Accommodation and catering^D	b	19402	18454	870	58	16	4
3		c	692	675	16	–	1	–
4		d	103,7	103,8	101,9	100,0	106,7	100,0
5	Zakwaterowanie.....	a	2588	2350	198	27	11	2
6	Accommodation	b	2723	2482	201	27	11	2
7		c	135	132	3	–	–	–
8		d	105,2	105,6	101,5	100,0	100,0	100,0
9	Gastronomia ^Δ	a	16122	15429	656	31	4	2
10	Catering ^Δ	b	16679	15972	669	31	5	2
11		c	557	543	13	–	1	–
12		d	103,5	103,5	102,0	100,0	125,0	100,0
13	Informacja i komunikacja.....	a	38939	37720	1025	148	33	13
14	Information and communication	b	42358	41124	1047	140	31	16
15		c	3419	3404	22	-8	-2	3
16		d	108,8	109,0	102,1	94,6	93,9	123,1
17	Działalność wydawnicza.....	a	5472	5119	294	46	9	4
18	Publishing activities	b	5440	5092	297	43	5	3
19		c	-32	-27	3	-3	-4	-1
20		d	99,4	99,5	101,0	93,5	55,6	75,0
21	Produkcja filmów, programów telewizyjnych i nagrań ^Δ	a	5065	4945	105	9	6	–
22		b	5442	5323	106	9	4	–
23	Motion, sound and music publishing activities ^Δ	c	377	378	1	–	-2	–
24		d	107,4	107,6	101,0	100,0	66,7	x
25	Nadawanie programów ogólnodostępnych i abonamentowych	a	295	240	44	4	3	4
26		b	299	243	44	4	4	4
27	Broadcasting public and licence programmes	c	4	3	–	–	1	–
28		d	101,4	101,3	100,0	100,0	133,3	100,0
29	Telekomunikacja.....	a	2120	1985	107	20	5	3
30	Telecommunication	b	2197	2060	111	18	5	3
31		c	77	75	4	-2	–	–
32		d	103,6	103,8	103,7	90,0	100,0	100,0
33	Działalność związana z oprogramowaniem i doradztwo w zakresie informatyki ^Δ	a	20451	20023	368	53	5	2
34		b	23161	22707	388	53	8	5
35	Software activities and computer consultancy activities	c	2710	2684	20	–	3	3
36		d	113,3	113,4	105,4	100,0	160,0	250,0
37	Działalność usługowa w zakresie informacji.....	a	5536	5408	107	16	5	–
38	Information service activities	b	5819	5699	101	13	5	1
39		c	283	291	-6	-3	–	1
40		d	105,1	105,4	94,4	81,3	100,0	x

1 Przewidywana liczba pracujących podawana przy pierwszym zgłoszeniu o wpis do rejestru REGON. Nie ma ustawowego

1 Expected number of employed persons declared at the moment of registration to REGON register. There is no legal obligation to

SEKCJI I DZIAŁÓW POLSKIEJ KLASYFIKACJI DZIAŁALNOŚCI (cd.)

AND BY SECTIONS AND DIVISIONS OF THE POLISH CLASSIFICATION OF ACTIVITIES (cont.)

Sektor publiczny <i>Public sector</i>						Sektor <i>Private</i>			
razem <i>total</i>	0–9 pracujących <i>employed persons</i>	10–49	50–249	250–999	1000 pracują- cych i więcej <i>employed persons and more</i>	razem <i>total</i>	0–9 pracujących <i>employed persons</i>	10–49	50–249
73	35	33	2	2	1	18630	17737	821	56
75	36	34	2	2	1	18934	18025	836	56
2	1	1	–	–	–	304	288	15	–
102,7	102,9	103,0	100,0	100,0	100,0	101,6	101,6	101,8	100,0
68	32	31	2	2	1	2519	2317	167	25
70	32	33	2	2	1	2575	2372	168	25
2	–	2	–	–	–	56	55	1	–
102,9	100,0	106,5	100,0	100,0	100,0	102,2	102,4	100,6	100,0
5	3	2	–	–	–	16111	15420	654	31
5	4	1	–	–	–	16359	15653	668	31
–	1	-1	–	–	–	248	233	14	–
100,0	133,3	50,0	x	x	x	101,5	101,5	102,1	100,0
60	26	18	7	7	2	38835	37650	1007	141
71	39	18	6	6	2	41167	39965	1029	134
11	13	–	-1	-1	–	2332	2315	22	-7
118,3	150,0	100,0	85,7	85,7	100,0	106,0	106,1	102,2	95,0
14	9	5	–	–	–	5455	5107	289	46
12	8	4	–	–	–	5350	5006	293	43
-2	-1	-1	–	–	–	-105	-101	4	-3
85,7	88,9	80,0	x	x	x	98,1	98,0	101,4	93,5
19	11	6	1	1	–	5045	4933	99	8
20	12	6	1	1	–	5344	5233	100	8
1	1	–	–	–	–	299	300	1	–
105,3	109,1	100,0	100,0	100,0	x	105,9	106,1	101,0	100,0
3	–	–	1	–	2	292	240	44	3
3	–	–	1	–	2	286	233	44	3
–	–	–	–	–	–	-6	-7	–	–
100,0	x	x	100,0	x	100,0	97,9	97,1	100,0	100,0
4	–	1	1	2	–	2113	1982	106	19
4	1	1	1	1	–	2145	2011	110	17
–	1	–	–	-1	–	32	29	4	-2
100,0	x	100,0	100,0	50,0	x	101,5	101,5	103,8	89,5
10	3	5	2	–	–	20423	20002	363	51
13	6	5	1	1	–	22574	22127	383	52
3	3	–	-1	1	–	2151	2125	20	1
130,0	200,0	100,0	50,0	x	x	110,5	110,6	105,5	102,0
10	3	1	2	4	–	5507	5386	106	14
19	12	2	2	3	–	5468	5355	99	11
9	9	1	–	-1	–	-39	-31	-7	-3
190,0	400,0	200,0	100,0	75,0	x	99,3	99,4	93,4	78,6

obowiązku aktualizacji tej informacji przez podmiot.
update this information by the entity.

prywatny sector								Lp. No.
250-999	1000 pracujących i więcej employed persons and more	w tym osoby fizyczne prowadzące działalność gospodarczą of which natural persons conducting economic activity						
		razem total	0-9 pracujących employed persons	10-49	50-249	250-999	1000 pracujących i więcej employed persons and more	
13	3	12333	12117	208	7	1	-	1
14	3	12515	12282	224	8	1	-	2
1	-	182	165	16	1	-	-	3
107,7	100,0	101,5	101,4	107,7	114,3	100,0	x	4
9	1	1532	1482	49	1	-	-	5
9	1	1585	1533	51	1	-	-	6
-	-	53	51	2	-	-	-	7
100,0	100,0	103,5	103,4	104,1	100,0	x	x	8
4	2	10801	10635	159	6	1	-	9
5	2	10930	10749	173	7	1	-	10
1	-	129	114	14	1	-	-	11
125,0	100,0	101,2	101,1	108,8	116,7	100,0	x	12
26	11	25120	25046	73	1	-	-	13
25	14	27317	27239	76	2	-	-	14
-1	3	2197	2193	3	1	-	-	15
96,2	127,3	108,7	108,8	104,1	200,0	x	x	16
9	4	2629	2609	19	1	-	-	17
5	3	2552	2532	19	1	-	-	18
-4	-1	-77	-77	-	-	-	-	19
55,6	75,0	97,1	97,0	100,0	100,0	x	x	20
5	-	3520	3505	15	-	-	-	21
3	-	3780	3764	16	-	-	-	22
-2	-	260	259	1	-	-	-	23
60,0	x	107,4	107,4	106,7	x	x	x	24
3	2	69	69	-	-	-	-	25
4	2	64	64	-	-	-	-	26
1	-	-5	-5	-	-	-	-	27
133,3	100,0	92,8	92,8	x	x	x	x	28
3	3	1183	1175	8	-	-	-	29
4	3	1210	1201	9	-	-	-	30
1	-	27	26	1	-	-	-	31
133,3	100,0	102,3	102,2	112,5	x	x	x	32
5	2	14908	14883	25	-	-	-	33
7	5	16905	16877	27	1	-	-	34
2	3	1997	1994	2	1	-	-	35
140,0	250,0	113,4	113,4	108,0	x	x	x	36
1	-	2811	2805	6	-	-	-	37
2	1	2806	2801	5	-	-	-	38
1	1	-5	-4	-1	-	-	-	39
200,0	x	99,8	99,9	83,3	x	x	x	40

TABL. 1. PODMIOTY GOSPODARKI NARODOWEJ WEDŁUG PRZEWIDYWANEJ LICZBY PRACUJĄCYCH¹ ORAZ
ENTITIES OF THE NATIONAL ECONOMY BY EXPECTED NUMBER OF EMPLOYED PERSONS¹

Lp. No.	WYSZCZEGÓLNIENIE SPECIFICATION a – 31 XII 2014 b – 31 XII 2015 c – przyrost/spadek increase/decrease d – 2014 = 100	Ogółem Total					
		razem total	0–9 pracujących employed persons	10–49	50–249	250–999	1000 pracują- cych i więcej employed persons and more
1	Działalność finansowa i ubezpieczeniowa..... a	24668	23973	479	154	40	22
2	Financial and insurance activities b	25308	24636	458	154	41	19
3	c	640	663	-21	-	1	-3
4	d	102,6	102,8	95,6	100,0	102,5	86,4
5	Finansowa działalność usługowa ^Δ a	6456	6064	273	82	19	18
6	Financial service activities ^Δ b	7169	6802	257	76	19	15
7	c	713	738	-16	-6	-	-3
8	d	111,0	112,2	94,1	92,7	100,0	83,3
9	Ubezpieczenia, reasekuracja i fundusze emerytalne ^Δ . a	323	268	20	22	9	4
10	Insurance, reinsurance and pension funding ^Δ b	326	274	20	21	8	3
11	c	3	6	-	-1	-1	-1
12	d	100,9	102,2	100,0	95,5	88,9	75,0
13	Działalność wspomagająca usługi finansowe oraz	17889	17641	186	50	12	-
14	ubezpieczenia i fundusze emerytalne b	17813	17560	181	57	14	1
15	Activities auxiliary to financial services and	-76	-81	-5	7	2	1
16	insurance activities d	99,6	99,5	97,3	114,0	116,7	x
17	Obsługa rynku nieruchomości^Δ a	32248	31490	597	139	20	2
18	Real estate activities b	34145	33348	627	146	21	3
19	c	1897	1858	30	7	1	1
20	d	105,9	105,9	105,0	105,0	105,0	150,0
21	Działalność profesjonalna, naukowa i techniczna a	97766	95714	1659	317	65	11
22	Professional, scientific and technical activities b	104046	101958	1691	320	66	11
23	c	6280	6244	32	3	1	-
24	d	106,4	106,5	101,9	100,9	101,5	100,0
25	Działalność prawnicza, rachunkowo-księgową	23991	23583	357	43	8	-
26	i doradztwo podatkowe b	25876	25459	365	43	9	-
27	Legal and accounting activities c	1885	1876	8	-	1	-
28	d	107,9	108,0	102,2	100,0	112,5	x
29	Działalność firm centralnych; doradztwo	24565	24132	368	55	7	3
30	w zarządzaniu ^Δ b	26943	26464	409	56	9	5
31	Activities of head offices; management consultancy	2378	2332	41	1	2	2
32	activities d	109,7	109,7	111,1	101,8	128,6	166,7
33	Działalność w zakresie architektury i inżynierii;	15291	14858	354	73	6	-
34	badania i analizy techniczne b	15775	15344	351	75	5	-
35	Architectural and engineering activities; technical	484	486	-3	2	-1	-
36	testing and analysis d	103,2	103,3	99,2	102,7	83,3	x

1 Przewidywana liczba pracujących podawana przy pierwszym zgłoszeniu o wpis do rejestru REGON. Nie ma ustawowego

1 Expected number of employed persons declared at the moment of registration to REGON register. There is no legal obligation to

SEKCJI I DZIAŁÓW POLSKIEJ KLASYFIKACJI DZIAŁALNOŚCI (cd.)

AND BY SECTIONS AND DIVISIONS OF THE POLISH CLASSIFICATION OF ACTIVITIES (cont.)

Sektor publiczny <i>Public sector</i>						Sektor <i>Private</i>			
razem <i>total</i>	0-9 pracujących <i>employed persons</i>	10-49	50-249	250-999	1000 pracują- cych i więcej <i>employed persons and more</i>	razem <i>total</i>	0-9 pracujących <i>employed persons</i>	10-49	50-249
37	17	7	4	5	4	24589	23914	472	150
42	20	7	6	5	4	24657	24007	451	148
5	3	-	2	-	-	68	93	-21	-2
113,5	117,6	100,0	150,0	100,0	100,0	100,3	100,4	95,6	98,7
22	12	2	-	5	3	6403	6021	271	82
24	14	2	-	5	3	6728	6371	255	76
2	2	-	-	-	-	325	350	-16	-6
109,1	116,7	100,0	x	100,0	100,0	105,1	105,8	94,1	92,7
5	3	-	1	-	1	318	265	20	21
6	3	-	2	-	1	314	265	20	19
1	-	-	1	-	-	-4	-	-	-2
120,0	100,0	x	200,0	x	100,0	98,7	100,0	100,0	90,5
10	2	5	3	-	-	17868	17628	181	47
12	3	5	4	-	-	17615	17371	176	53
2	1	-	1	-	-	-253	-257	-5	6
120,0	150,0	100,0	133,3	x	x	98,6	98,5	97,2	112,8
2529	2451	48	22	7	1	29688	29008	549	117
2570	2487	50	24	8	1	30794	30080	577	122
41	36	2	2	1	-	1106	1072	28	5
101,6	101,5	104,2	109,1	114,3	100,0	103,7	103,7	105,1	104,3
388	187	73	86	35	7	97234	95383	1586	231
402	204	71	87	35	5	101140	99251	1619	233
14	17	-2	1	-	-2	3906	3868	33	2
103,6	109,1	97,3	101,2	100,0	71,4	104,0	104,1	102,1	100,9
134	96	30	8	-	-	23844	23474	327	35
135	100	27	8	-	-	25429	25047	338	35
1	4	-3	-	-	-	1585	1573	11	-
100,7	104,2	90,0	100,0	x	x	106,6	106,7	103,4	100,0
39	24	8	5	1	1	24415	23997	360	50
49	33	9	5	2	-	25431	24968	400	51
10	9	1	-	1	-1	1016	971	40	1
125,6	137,5	112,5	100,0	200,0	x	104,2	104,0	111,1	102,0
65	44	12	7	2	-	15224	14812	342	66
63	42	12	8	1	-	15562	15152	339	67
-2	-2	-	1	-1	-	338	340	-3	1
96,9	95,5	100,0	114,3	50,0	x	102,2	102,3	99,1	101,5

obowiązku aktualizacji tej informacji przez podmiot.

update this information by the entity.

prywatny sector								Lp. No.
250-999	1000 pracujących i więcej employed persons and more	w tym osoby fizyczne prowadzące działalność gospodarczą of which natural persons conducting economic activity						
		razem total	0-9 pracujących employed persons	10-49	50-249	250-999	1000 pracujących i więcej employed persons and more	
35	18	18146	18117	29	-	-	-	1
36	15	17881	17846	35	-	-	-	2
1	-3	-265	-271	6	-	-	-	3
102,9	83,3	98,5	98,5	120,7	x	x	x	4
14	15	2265	2257	8	-	-	-	5
14	12	2281	2269	12	-	-	-	6
-	-3	16	12	4	-	-	-	7
100,0	80,0	100,7	100,5	150,0	x	x	x	8
9	3	190	190	-	-	-	-	9
8	2	189	189	-	-	-	-	10
-1	-1	-1	-1	-	-	-	-	11
88,9	66,7	99,5	99,5	x	x	x	x	12
12	-	15691	15670	21	-	-	-	13
14	1	15411	15388	23	-	-	-	14
2	1	-280	-282	2	-	-	-	15
116,7	x	98,2	98,2	109,5	x	x	x	16
13	1	8342	8285	53	3	1	-	17
13	2	8733	8670	58	4	1	-	18
-	1	391	385	5	1	-	-	19
100,0	200,0	104,7	104,6	109,4	133,3	100,0	x	20
30	4	70022	69779	235	8	-	-	21
31	6	73765	73509	250	5	-	1	22
1	2	3743	3730	15	-3	-	1	23
103,3	150,0	105,3	105,3	106,4	62,5	x	x	24
8	-	18929	18865	63	1	-	-	25
9	-	20310	20237	73	-	-	-	26
1	-	1381	1372	10	-1	-	-	27
112,5	x	107,3	107,3	115,9	x	x	x	28
6	2	14810	14763	44	3	-	-	29
7	5	15952	15904	45	2	-	1	30
1	3	1142	1141	1	-1	-	1	31
116,7	250,0	107,7	107,7	102,3	66,7	x	x	32
4	-	11626	11584	42	-	-	-	33
4	-	11893	11850	43	-	-	-	34
-	-	267	266	1	-	-	-	35
100,0	x	102,3	102,3	102,4	x	x	x	36

TABL. 1. PODMIOTY GOSPODARKI NARODOWEJ WEDŁUG PRZEWIDYWANEJ LICZBY PRACUJĄCYCH¹ ORAZ
ENTITIES OF THE NATIONAL ECONOMY BY EXPECTED NUMBER OF EMPLOYED PERSONS¹

Lp. No.	WYSZCZEGÓLNIENIE SPECIFICATION a – 31 XII 2014 b – 31 XII 2015 c – przyrost/spadek increase/decrease d – 2014 = 100	Ogółem Total					
		razem total	0–9 pracujących employed persons	10–49	50–249	250–999	1000 pracują- cych i więcej employed persons and more
	Działalność profesjonalna, naukowa i techniczna (dok.)						
	Professional, scientific and technical activities (cont.)						
1	Badania naukowe i prace rozwojowe..... a	1242	1068	62	73	33	6
2	Scientific research and development b	1361	1187	62	73	34	5
3	c	119	119	–	–	1	-1
4	d	109,6	111,1	100,0	100,0	103,0	83,3
5	Reklama, badanie rynku i opinii publicznej..... a	15657	15231	363	50	11	2
6	Advertising and market research b	16275	15870	344	51	9	1
7	c	618	639	-19	1	-2	-1
8	d	103,9	104,2	94,8	102,0	81,8	50,0
9	Pozostała działalność profesjonalna, naukowa i techniczna a	15193	15028	142	23	–	–
10	Other professional, scientific and technical activities b	15936	15768	146	22	–	–
11	c	743	740	4	-1	–	–
12	d	104,9	104,9	102,8	95,7	x	x
13	Działalność weterynaryjna..... a	1827	1814	13	–	–	–
14	Veterinary activities b	1880	1866	14	–	–	–
15	c	53	52	1	–	–	–
16	d	102,9	102,9	107,7	x	x	x
17	Administrowanie i działalność wspierająca^Δ a	26574	25519	800	194	47	14
18	Administrative and support service activities b	28637	27538	837	203	44	15
19	c	2063	2019	37	9	-3	1
20	d	107,8	107,9	104,6	104,6	93,6	107,1
21	Wynajem i dzierżawa..... a	3028	2945	64	16	3	–
22	Rental and leasing activities b	3389	3294	76	17	2	–
23	c	361	349	12	1	-1	–
24	d	111,9	111,9	118,8	106,3	66,7	x
25	Działalność związana z zatrudnieniem a	1735	1586	104	35	8	2
26	Employment activities b	2054	1902	109	36	6	1
27	c	319	316	5	1	-2	-1
28	d	118,4	119,9	104,8	102,9	75,0	50,0
29	Działalność związana z turystyką ^Δ a	3017	2930	72	10	5	–
30	Tourism activities ^Δ b	3049	2964	69	11	5	–
31	c	32	34	-3	1	–	–
32	d	101,1	101,2	95,8	110,0	100,0	x
33	Działalność detektywistyczna i ochroniarska..... a	1791	1461	222	78	20	10
34	Security and investigation activities b	1949	1627	220	71	20	11
35	c	158	166	-2	-7	–	1
36	d	108,8	111,4	99,1	91,0	100,0	110,0

1 Przewidywana liczba pracujących podawana przy pierwszym zgłoszeniu o wpis do rejestru REGON. Nie ma ustawowego

1 Expected number of employed persons declared at the moment of registration to REGON register. There is no legal obligation to

SEKCJI I DZIAŁÓW POLSKIEJ KLASYFIKACJI DZIAŁALNOŚCI (cd.)

AND BY SECTIONS AND DIVISIONS OF THE POLISH CLASSIFICATION OF ACTIVITIES (cont.)

Sektor publiczny <i>Public sector</i>						Sektor <i>Private</i>			
razem <i>total</i>	0–9 pracujących <i>employed persons</i>	10–49	50–249	250–999	1000 pracują- cych i więcej <i>employed persons and more</i>	razem <i>total</i>	0–9 pracujących <i>employed persons</i>	10–49	50–249
130	7	20	65	32	6	1111	1060	42	8
131	10	19	65	32	5	1153	1100	43	8
1	3	-1	–	–	-1	42	40	1	–
100,8	142,9	95,0	100,0	100,0	83,3	103,8	103,8	102,4	100,0
10	8	2	–	–	–	15636	15212	361	50
14	11	3	–	–	–	15979	15577	341	51
4	3	1	–	–	–	343	365	-20	1
140,0	137,5	150,0	x	x	x	102,2	102,4	94,5	102,0
6	5	–	1	–	–	15182	15018	142	22
6	5	–	1	–	–	15714	15548	145	21
–	–	–	–	–	–	532	530	3	-1
100,0	100,0	x	100,0	x	x	103,5	103,5	102,1	95,5
4	3	1	–	–	–	1822	1810	12	–
4	3	1	–	–	–	1872	1859	13	–
–	–	–	–	–	–	50	49	1	–
100,0	100,0	100,0	x	x	x	102,7	102,7	108,3	x
21	8	8	3	2	–	26529	25487	792	191
28	13	10	4	1	–	27741	26657	827	199
7	5	2	1	-1	–	1212	1170	35	8
133,3	162,5	125,0	133,3	50,0	x	104,6	104,6	104,4	104,2
3	1	1	–	1	–	3021	2940	63	16
2	1	1	–	–	–	3209	3115	75	17
-1	–	–	–	-1	–	188	175	12	1
66,7	100,0	100,0	x	x	x	106,2	106,0	119,0	106,3
1	1	–	–	–	–	1726	1577	104	35
1	1	–	–	–	–	1865	1713	109	36
–	–	–	–	–	–	139	136	5	1
100,0	100,0	x	x	x	x	108,1	108,6	104,8	102,9
7	5	2	–	–	–	3007	2922	70	10
7	5	2	–	–	–	2996	2913	67	11
–	–	–	–	–	–	-11	-9	-3	1
100,0	100,0	100,0	x	x	x	99,6	99,7	95,7	110,0
–	–	–	–	–	–	1788	1458	222	78
1	–	1	–	–	–	1880	1559	219	71
1	–	1	–	–	–	92	101	-3	-7
x	x	x	x	x	x	105,1	106,9	98,6	91,0

obowiązku aktualizacji tej informacji przez podmiot.
update this information by the entity.

prywatny sector								Lp. No.
250-999	1000 pracujących i więcej employed persons and more	w tym osoby fizyczne prowadzące działalność gospodarczą of which natural persons conducting economic activity						
		razem total	0-9 pracujących employed persons	10-49	50-249	250-999	1000 pracujących i więcej employed persons and more	
1	-	609	605	4	-	-	-	1
2	-	613	609	4	-	-	-	2
1	-	4	4	-	-	-	-	3
200,0	x	100,7	100,7	100,0	x	x	x	4
11	2	10179	10143	34	2	-	-	5
9	1	10582	10545	35	2	-	-	6
-2	-1	403	402	1	-	-	-	7
81,8	50,0	104,0	104,0	102,9	100,0	x	x	8
-	-	12285	12239	44	2	-	-	9
-	-	12785	12739	45	1	-	-	10
-	-	500	500	1	-1	-	-	11
x	x	104,1	104,1	102,3	50,0	x	x	12
-	-	1584	1580	4	-	-	-	13
-	-	1630	1625	5	-	-	-	14
-	-	46	45	1	-	-	-	15
x	x	102,9	102,8	125,0	x	x	x	16
45	14	19508	19264	223	18	3	-	17
43	15	20233	19969	241	21	2	-	18
-2	1	725	705	18	3	-1	-	19
95,6	107,1	103,7	103,7	108,1	116,7	66,7	x	20
2	-	1839	1831	8	-	-	-	21
2	-	1962	1952	10	-	-	-	22
-	-	123	121	2	-	-	-	23
100,0	x	106,7	106,6	125,0	x	x	x	24
8	2	792	769	20	2	1	-	25
6	1	853	825	26	2	-	-	26
-2	-1	61	56	6	-	-1	-	27
75,0	50,0	107,7	107,3	130,0	100,0	x	x	28
5	-	1667	1658	7	1	1	-	29
5	-	1658	1649	7	1	1	-	30
-	-	-9	-9	-	-	-	-	31
100,0	x	99,5	99,5	100,0	100,0	100,0	x	32
20	10	769	693	67	8	1	-	33
20	11	773	698	65	9	1	-	34
-	1	4	5	-2	1	-	-	35
100,0	110,0	100,5	100,7	97,0	112,5	100,0	x	36

TABL. 1. PODMIOTY GOSPODARKI NARODOWEJ WEDŁUG PRZEWIDYWANEJ LICZBY PRACUJĄCYCH¹ ORAZ ENTITIES OF THE NATIONAL ECONOMY BY EXPECTED NUMBER OF EMPLOYED PERSONS¹

Lp. No.	WYSZCZEGÓLNIENIE SPECIFICATION a – 31 XII 2014 b – 31 XII 2015 c – przyrost/spadek increase/decrease d – 2014 = 100	Ogółem Total						
		razem total	0–9 pracujących employed persons	10–49	50–249	250–999	1000 pracują- cych i więcej employed persons and more	
	Administrowanie i działalność wspierająca^Δ (dok.)							
	Administrative and support service activities (cont.)							
1	Utrzymanie porządku w budynkach i zagospodarowanie zieleni ^Δ	a	8596	8352	208	29	7	–
2		b	8832	8569	224	31	7	1
3	Services to buildings and landscape activities	c	236	217	16	2	–	1
4		d	102,7	102,6	107,7	106,9	100,0	x
5	Administracyjna obsługa biur; wspomaganie działalności gospodarczej ^Δ	a	8407	8245	130	26	4	2
6		b	9364	9182	139	37	4	2
7	Office administrative and bussines support ^Δ	c	957	937	9	11	–	–
8		d	111,4	111,4	106,9	142,3	100,0	100,0
9	Administracja publiczna i obrona narodowa; obowiązkowe zabezpieczenia społeczne	a	3496	2628	466	288	89	25
10		b	3486	2666	456	248	92	24
11	Public administration and defence; compulsory social security	c	-10	38	-10	-40	3	-1
12		d	99,7	101,4	97,9	86,1	103,4	96,0
13	Edukacja.....	a	26833	22360	3460	989	16	8
14	Education	b	27797	23319	3454	1000	16	8
15		c	964	959	-6	11	–	–
16		d	103,6	104,3	99,8	101,1	100,0	100,0
17	Opieka zdrowotna i pomoc społeczna.....	a	33154	31972	871	219	74	18
18	Human health and social work activities	b	34596	33404	882	217	74	19
19		c	1442	1432	11	-2	–	1
20		d	104,3	104,5	101,3	99,1	100,0	105,6
21	Opieka zdrowotna.....	a	31014	30269	570	86	71	18
22	Human health	b	32338	31587	575	86	71	19
23		c	1324	1318	5	–	–	1
24		d	104,3	104,4	100,9	100,0	100,0	105,6
25	Pomoc społeczna z zakwaterowaniem.....	a	529	305	119	104	1	–
26	Residential care activities	b	568	341	121	105	1	–
27		c	39	36	2	1	–	–
28		d	107,4	111,8	101,7	101,0	100,0	x
29	Pomoc społeczna bez zakwaterowania.....	a	1611	1398	182	29	2	–
30	Social work activities without accommodation	b	1690	1476	186	26	2	–
31		c	79	78	4	-3	–	–
32		d	104,9	105,6	102,2	89,7	100,0	x

1 Przewidywana liczba pracujących podawana przy pierwszym zgłoszeniu o wpis do rejestru REGON. Nie ma ustawowego

1 Expected number of employed persons declared at the moment of registration to REGON register. There is no legal obligation to

SEKCJI I DZIAŁÓW POLSKIEJ KLASYFIKACJI DZIAŁALNOŚCI (cd.)

AND BY SECTIONS AND DIVISIONS OF THE POLISH CLASSIFICATION OF ACTIVITIES (cont.)

Sektor publiczny <i>Public sector</i>						Sektor <i>Private</i>			
razem <i>total</i>	0–9 pracujących <i>employed persons</i>	10–49	50–249	250–999	1000 pracują- cych i więcej <i>employed persons and more</i>	razem <i>total</i>	0–9 pracujących <i>employed persons</i>	10–49	50–249
10	1	5	3	1	–	8586	8351	203	26
10	1	5	3	1	–	8737	8483	219	28
–	–	–	–	–	–	151	132	16	2
100,0	100,0	100,0	100,0	100,0	x	101,8	101,6	107,9	107,7
–	–	–	–	–	–	8401	8239	130	26
7	5	1	1	–	–	9054	8874	138	36
7	5	1	1	–	–	653	635	8	10
x	x	x	x	x	x	107,8	107,7	106,2	138,5
1424	623	403	284	89	25	2072	2005	63	4
1408	655	394	244	91	24	2073	2006	62	4
-16	32	-9	-40	2	-1	1	1	-1	–
98,9	105,1	97,8	85,9	102,2	96,0	100,0	100,0	98,4	100,0
5929	2589	2386	935	11	8	20892	19759	1074	54
5872	2539	2375	940	10	8	21749	20604	1079	60
-57	-50	-11	5	-1	–	857	845	5	6
99,0	98,1	99,5	100,5	90,9	100,0	104,1	104,3	100,5	111,1
944	387	312	161	68	16	32204	31579	559	58
962	401	314	162	68	17	33484	32853	568	55
18	14	2	1	–	1	1280	1274	9	-3
101,9	103,6	100,6	100,6	100,0	106,3	104,0	104,0	101,6	94,8
261	43	98	38	66	16	30750	30223	472	48
263	43	99	38	66	17	31964	31433	476	48
2	–	1	–	–	1	1214	1210	4	–
100,8	100,0	101,0	100,0	100,0	106,3	103,9	104,0	100,8	100,0
230	54	76	99	1	–	299	251	43	5
233	58	74	100	1	–	322	270	47	5
3	4	-2	1	–	–	23	19	4	–
101,3	107,4	97,4	101,0	100,0	x	107,7	107,6	109,3	100,0
453	290	138	24	1	–	1155	1105	44	5
466	300	141	24	1	–	1198	1150	45	2
13	10	3	–	–	–	43	45	1	-3
102,9	103,4	102,2	100,0	100,0	x	103,7	104,1	102,3	40,0

obowiązku aktualizacji tej informacji przez podmiot.

update this information by the entity.

prywatny sector								Lp. No.
250-999	1000 pracujących i więcej employed persons and more	w tym osoby fizyczne prowadzące działalność gospodarczą of which natural persons conducting economic activity						
		razem total	0-9 pracujących employed persons	10-49	50-249	250-999	1000 pracujących i więcej employed persons and more	
6	-	7587	7491	93	3	-	-	1
6	1	7684	7577	103	4	-	-	2
-	1	97	86	10	1	-	-	3
100,0	x	101,3	101,1	110,8	133,3	x	x	4
4	2	6854	6822	28	4	-	-	5
4	2	7303	7268	30	5	-	-	6
-	-	449	446	2	1	-	-	7
100,0	100,0	106,6	106,5	107,1	125,0	x	x	8
-	-	17	17	-	-	-	-	9
1	-	21	21	-	-	-	-	10
1	-	4	4	-	-	-	-	11
x	x	123,5	123,5	x	x	x	x	12
5	-	14764	14616	145	3	-	-	13
6	-	15341	15195	143	3	-	-	14
1	-	577	579	-2	-	-	-	15
120,0	x	103,9	104,0	98,6	100,0	x	x	16
6	2	29445	29282	156	7	-	-	17
6	2	30656	30489	160	7	-	-	18
-	-	1211	1207	4	-	-	-	19
100,0	100,0	104,1	104,1	102,6	100,0	x	x	20
5	2	28362	28235	120	7	-	-	21
5	2	29531	29404	120	7	-	-	22
-	-	1169	1169	-	-	-	-	23
100,0	100,0	104,1	104,1	100,0	100,0	x	x	24
-	-	164	153	11	-	-	-	25
-	-	172	159	13	-	-	-	26
-	-	8	6	2	-	-	-	27
x	x	104,9	103,9	118,2	x	x	x	28
1	-	919	894	25	-	-	-	29
1	-	953	926	27	-	-	-	30
-	-	34	32	2	-	-	-	31
100,0	x	103,7	103,6	108,0	x	x	x	32

TABL. 1. **PODMIOTY GOSPODARKI NARODOWEJ WEDŁUG PRZEWIDYWANEJ LICZBY PRACUJĄCYCH¹ ORAZ ENTITIES OF THE NATIONAL ECONOMY BY EXPECTED NUMBER OF EMPLOYED PERSONS¹**

Lp. No.	WYSZCZEGÓLNIENIE SPECIFICATION a – 31 XII 2014 b – 31 XII 2015 c – przyrost/spadek increase/decrease d – 2014 = 100	Ogółem Total						
		razem total	0–9 pracujących employed persons	10–49	50–249	250–999	1000 pracują- cych i więcej employed persons and more	
1	Działalność związana z kulturą, rozrywką	a	11880	11308	445	112	11	4
2	i rekreacją	b	12397	11816	451	115	11	4
3	Arts, entertainment and recreation	c	517	508	6	3	–	–
4		d	104,4	104,5	101,3	102,7	100,0	100,0
5	Działalność twórcza związana z kulturą	a	4434	4283	116	31	3	1
6	i rozrywką	b	4626	4469	120	33	3	1
7	<i>Creative, arts and entertainment activities</i>	c	192	186	4	2	–	–
8		d	104,3	104,3	103,4	106,5	100,0	100,0
9	Działalność bibliotek, archiwów, muzeów	a	673	541	83	45	3	1
10	oraz pozostała działalność związana z kulturą	b	692	560	83	45	3	1
11	<i>Libraries, archives, museums and other</i>	c	19	19	–	–	–	–
12	<i>cultural activities</i>	d	102,8	103,5	100,0	100,0	100,0	100,0
13	Działalność związana z grami losowymi	a	204	184	9	6	3	2
14	i zakładami wzajemnymi	b	191	170	11	5	3	2
15	<i>Activities related to games of chance and betting</i>	c	-13	-14	2	-1	–	–
16		d	93,6	92,4	122,2	83,3	100,0	100,0
17	Działalność sportowa, rozrywkowa i rekreacyjna.....	a	6569	6300	237	30	2	–
18	<i>Sports activities and amusement and recreation</i>	b	6888	6617	237	32	2	–
19	<i>activities</i>	c	319	317	–	2	–	–
20		d	104,9	105,0	100,0	106,7	100,0	x
21	Pozostała działalność usługowa.....	a	45323	43628	1315	295	64	21
22	Other service activities	b	47198	45496	1325	294	63	20
23		c	1875	1868	10	-1	-1	-1
24		d	104,1	104,3	100,8	99,7	98,4	95,2
25	Działalność organizacji członkowskich.....	a	22742	21292	1093	277	61	19
26	<i>Activities of membership organizations</i>	b	23863	22412	1096	278	59	18
27		c	1121	1120	3	1	-2	-1
28		d	104,9	105,3	100,3	100,4	96,7	94,7
29	Naprawa i konserwacja komputerów i artykułów	a	5738	5675	56	6	–	1
30	użytku osobistego i domowego	b	5667	5607	54	4	1	1
31	<i>Rapair of computers and personal household goods</i>	c	-71	-68	-2	-2	1	–
32		d	98,8	98,8	96,4	66,7	x	100,0
33	Pozostała indywidualna działalność usługowa.....	a	16843	16661	166	12	3	1
34	<i>Other personal service activities</i>	b	17668	17477	175	12	3	1
35		c	825	816	9	–	–	–
36		d	104,9	104,9	105,4	100,0	100,0	100,0

1 Przewidywana liczba pracujących podawana przy pierwszym zgłoszeniu o wpis do rejestru REGON. Nie ma ustawowego

1 Expected number of employed persons declared at the moment of registration to REGON register. There is no legal obligation to

SEKCJI I DZIAŁÓW POLSKIEJ KLASYFIKACJI DZIAŁALNOŚCI (dok.)

AND BY SECTIONS AND DIVISIONS OF THE POLISH CLASSIFICATION OF ACTIVITIES (cont.)

Sektor publiczny <i>Public sector</i>						Sektor <i>Private</i>			
razem <i>total</i>	0–9 pracujących <i>employed persons</i>	10–49	50–249	250–999	1000 pracują- cych i więcej <i>employed persons and more</i>	razem <i>total</i>	0–9 pracujących <i>employed persons</i>	10–49	50–249
760	453	206	91	7	3	11117	10852	239	21
765	454	208	93	7	3	11506	11236	243	22
5	1	2	2	–	–	389	384	4	1
100,7	100,2	101,0	102,2	100,0	100,0	103,5	103,5	101,7	104,8
278	145	98	31	3	1	4153	4135	18	–
280	144	100	32	3	1	4315	4294	20	1
2	-1	2	1	–	–	162	159	2	1
100,7	99,3	102,0	103,2	100,0	100,0	103,9	103,8	111,1	x
401	283	74	41	2	1	272	258	9	4
401	283	74	41	2	1	287	273	9	4
–	–	–	–	–	–	15	15	–	–
100,0	100,0	100,0	100,0	100,0	100,0	105,5	105,8	100,0	100,0
3	–	1	–	1	1	201	184	8	6
3	–	1	–	1	1	185	167	10	5
–	–	–	–	–	–	-16	-17	2	-1
100,0	x	100,0	x	100,0	100,0	92,0	90,8	125,0	83,3
78	25	33	19	1	–	6491	6275	204	11
81	27	33	20	1	–	6719	6502	204	12
3	2	–	1	–	–	228	227	–	1
103,8	108,0	100,0	105,3	100,0	x	103,5	103,6	100,0	109,1
19	10	5	2	–	2	45255	43569	1310	293
18	8	5	2	1	2	46329	44637	1320	292
-1	-2	–	–	1	–	1074	1068	10	-1
94,7	80,0	100,0	100,0	x	100,0	102,4	102,5	100,8	99,7
12	9	1	1	–	1	22689	21242	1092	276
10	7	1	1	–	1	23244	21796	1095	277
-2	-2	–	–	–	–	555	554	3	1
83,3	77,8	100,0	100,0	x	100,0	102,4	102,6	100,3	100,4
2	–	1	–	–	1	5734	5673	55	6
3	–	1	–	1	1	5650	5593	53	4
1	–	–	–	1	–	-84	-80	-2	-2
150,0	x	100,0	x	x	100,0	98,5	98,6	96,4	66,7
5	1	3	1	–	–	16832	16654	163	11
5	1	3	1	–	–	17435	17248	172	11
–	–	–	–	–	–	603	594	9	–
100,0	100,0	100,0	100,0	x	x	103,6	103,6	105,5	100,0

obowiązkowi aktualizacji tej informacji przez podmiot.

update this information by the entity.

prywatny sector								Lp. No.
250-999	1000 pracujących i więcej employed persons and more	w tym osoby fizyczne prowadzące działalność gospodarczą of which natural persons conducting economic activity						
		razem total	0-9 pracujących employed persons	10-49	50-249	250-999	1000 pracujących i więcej employed persons and more	
4	1	6303	6282	21	-	-	-	1
4	1	6513	6491	22	-	-	-	2
-	-	210	209	1	-	-	-	3
100,0	100,0	103,3	103,3	104,8	x	x	x	4
-	-	3621	3615	6	-	-	-	5
-	-	3788	3781	7	-	-	-	6
-	-	167	166	1	-	-	-	7
x	x	104,6	104,6	116,7	x	x	x	8
1	-	169	169	-	-	-	-	9
1	-	170	170	-	-	-	-	10
-	-	1	1	-	-	-	-	11
100,0	x	100,6	100,6	x	x	x	x	12
2	1	107	107	-	-	-	-	13
2	1	98	97	1	-	-	-	14
-	-	-9	-10	1	-	-	-	15
100,0	100,0	91,6	90,7	x	x	x	x	16
1	-	2406	2391	15	-	-	-	17
1	-	2457	2443	14	-	-	-	18
-	-	51	52	-1	-	-	-	19
100,0	x	102,1	102,2	93,3	x	x	x	20
64	19	20227	20134	91	2	-	-	21
62	18	20628	20529	97	2	-	-	22
-2	-1	401	395	6	-	-	-	23
96,9	94,7	102,0	102,0	106,6	100,0	x	x	24
61	18	13	13	-	-	-	-	25
59	17	9	9	-	-	-	-	26
-2	-1	-4	-4	-	-	-	-	27
96,7	94,4	69,2	69,2	x	x	x	x	28
-	-	5175	5160	14	1	-	-	29
-	-	5110	5094	15	1	-	-	30
-	-	-65	-66	1	-	-	-	31
x	x	98,7	98,7	107,1	100,0	x	x	32
3	1	15039	14961	77	1	-	-	33
3	1	15509	15426	82	1	-	-	34
-	-	470	465	5	-	-	-	35
100,0	100,0	103,1	103,1	106,5	100,0	x	x	36

TABL. 2. **PODMIOTY GOSPODARKI NARODOWEJ WEDŁUG PRZEWIDYWANEJ LICZBY PRACUJĄCYCH¹ ORAZ ENTITIES OF THE NATIONAL ECONOMY BY EXPECTED NUMBER OF EMPLOYED PERSONS¹ AND BY**

Lp. No.	WYSZCZEGÓLNIENIE SPECIFICATION a – 31 XII 2014 b – 31 XII 2015 c – przyrost/spadek increase/decrease d – 2014 = 100	Ogółem Total					
		ogółem total	0–9 pracujących employed persons	10–49	50–249	250–999	1000 pracujących i więcej employed persons and more
1	OGÓŁEM..... a	742172	710823	25203	5069	820	257
2	TOTAL b	766030	734579	25342	5042	818	249
3	c	23858	23756	139	-27	-2	-8
4	d	103,2	103,3	100,6	99,5	99,8	96,9
5	PODREGION CIECHANOWSKI..... a	25252	24187	879	169	14	3
6	SUBREGION CIECHANOWSKI b	25584	24523	880	163	15	3
7	c	332	336	1	-6	1	-
8	d	101,3	101,4	100,1	96,4	107,1	100,0
9	Powiat ciechanowski a	7194	6889	253	48	2	2
10	Powiat ciechanowski b	7325	7024	252	45	2	2
11	c	131	135	-1	-3	-	-
12	d	101,8	102,0	99,6	93,8	100,0	100,0
13	M. Ciechanów	4533	4338	150	41	2	2
14	b	4599	4411	146	38	2	2
15	c	66	73	-4	-3	-	-
16	d	101,5	101,7	97,3	92,7	100,0	100,0
17	Gm. m-w. Głinojeck	420	399	20	1	-	-
18	b	407	387	19	1	-	-
19	c	-13	-12	-1	-	-	-
20	d	96,9	97,0	95,0	100,0	x	x
21	Gm. w. Ciechanów	495	482	11	2	-	-
22	b	534	521	11	2	-	-
23	c	39	39	-	-	-	-
24	d	107,9	108,1	100,0	100,0	x	x
25	Gm. w. Gołymín-Ośrodek	212	205	7	-	-	-
26	b	219	211	8	-	-	-
27	c	7	6	1	-	-	-
28	d	103,3	102,9	114,3	x	x	x
29	Gm. w. Grudusk	249	242	7	-	-	-
30	b	245	238	7	-	-	-
31	c	-4	-4	-	-	-	-
32	d	98,4	98,3	100,0	x	x	x
33	Gm. w. Ojrzeń	258	245	13	-	-	-
34	b	261	247	14	-	-	-
35	c	3	2	1	-	-	-
36	d	101,2	100,8	107,7	x	x	x
37	Gm. w. Opinogóra Górna	338	331	7	-	-	-
38	b	346	339	7	-	-	-
39	c	8	8	-	-	-	-
40	d	102,4	102,4	100,0	x	x	x
41	Gm. w. Regimin	255	242	12	1	-	-
42	b	270	255	14	1	-	-
43	c	15	13	2	-	-	-
44	d	105,9	105,4	116,7	100,0	x	x
45	Gm. w. Sońsk	434	405	26	3	-	-
46	b	444	415	26	3	-	-
47	c	10	10	-	-	-	-
48	d	102,3	102,5	100,0	100,0	x	x

1 Przewidywana liczba pracujących podawana przy pierwszym zgłoszeniu o wpis do rejestru REGON. Nie ma ustawowego

1 Expected number of employed persons declared at the moment of registration to REGON register. There is no legal obligation

PODREGIONÓW, POWIATÓW I GMIN
SUBREGIONS, POWIATS AND GMINAS

Sektor publiczny <i>Public sector</i>						Sektor <i>Private</i>		
razem <i>total</i>	0–9 pracujących <i>employed persons</i>	10–49	50–249	250–999	1000 pracujących i więcej <i>employed persons and more</i>	razem <i>total</i>	0–9 pracujących <i>employed persons</i>	10–49
12832	7044	3689	1731	274	94	728806	703245	21514
12881	7140	3674	1701	273	93	740534	714826	21667
49	96	-15	-30	-1	-1	11728	11581	153
100,4	101,4	99,6	98,3	99,6	98,9	101,6	101,6	100,7
931	497	335	93	5	1	24315	23684	544
930	503	331	90	5	1	24563	23929	549
-1	6	-4	-3	-	-	248	245	5
99,9	101,2	98,8	96,8	100,0	100,0	101,0	101,0	100,9
222	109	81	30	1	1	6971	6779	172
218	108	80	28	1	1	7080	6889	172
-4	-1	-1	-2	-	-	109	110	-
98,2	99,1	98,8	93,3	100,0	100,0	101,6	101,6	100,0
113	54	31	26	1	1	4420	4284	119
111	56	29	24	1	1	4467	4334	117
-2	2	-2	-2	-	-	47	50	-2
98,2	103,7	93,5	92,3	100,0	100,0	101,1	101,2	98,3
19	8	10	1	-	-	401	391	10
19	8	10	1	-	-	388	379	9
-	-	-	-	-	-	-13	-12	-1
100,0	100,0	100,0	100,0	x	x	96,8	96,9	90,0
4	1	3	-	-	-	491	481	8
4	1	3	-	-	-	529	519	8
-	-	-	-	-	-	38	38	-
100,0	100,0	100,0	x	x	x	107,7	107,9	100,0
10	7	3	-	-	-	202	198	4
9	5	4	-	-	-	210	206	4
-1	-2	1	-	-	-	8	8	-
90,0	71,4	133,3	x	x	x	104,0	104,0	100,0
12	9	3	-	-	-	237	233	4
12	9	3	-	-	-	232	228	4
-	-	-	-	-	-	-5	-5	-
100,0	100,0	100,0	x	x	x	97,9	97,9	100,0
13	4	9	-	-	-	245	241	4
13	4	9	-	-	-	248	243	5
-	-	-	-	-	-	3	2	1
100,0	100,0	100,0	x	x	x	101,2	100,8	125,0
11	5	6	-	-	-	327	326	1
11	5	6	-	-	-	334	333	1
-	-	-	-	-	-	7	7	-
100,0	100,0	100,0	x	x	x	102,1	102,1	100,0
9	4	4	1	-	-	245	237	8
9	4	4	1	-	-	259	249	10
-	-	-	-	-	-	14	12	2
100,0	100,0	100,0	100,0	x	x	105,7	105,1	125,0
31	17	12	2	-	-	403	388	14
30	16	12	2	-	-	413	398	14
-1	-1	-	-	-	-	10	10	-
96,8	94,1	100,0	100,0	x	x	102,5	102,6	100,0

obowiązku aktualizacji tej informacji przez podmiot.
to update this information by the entity.

prywatny sector									Lp. No.
50-249	250-999	1000 pracujących i więcej employed persons and more	w tym osoby fizyczne prowadzące działalność gospodarczą of which natural persons conducting economic activity					1000 pracujących i więcej employed persons and more	
			razem total	0-9 pracujących employed persons	10-49	50-249	250-999		
3338	546	163	496480	491725	4562	186	6	1	1
3340	545	156	503036	498159	4679	186	10	2	2
2	-1	-7	6556	6434	117	-	4	1	3
100,1	99,8	95,7	101,3	101,3	102,6	100,0	166,7	200,0	4
76	9	2	19944	19732	204	8	-	-	5
73	10	2	20160	19938	216	6	-	-	6
-3	1	-	216	206	12	-2	-	-	7
96,1	111,1	100,0	101,1	101,0	105,9	75,0	x	x	8
18	1	1	5610	5563	46	1	-	-	9
17	1	1	5706	5656	49	1	-	-	10
-1	-	-	96	93	3	-	-	-	11
94,4	100,0	100,0	101,7	101,7	106,5	100,0	x	x	12
15	1	1	3443	3416	26	1	-	-	13
14	1	1	3478	3451	26	1	-	-	14
-1	-	-	35	35	-	-	-	-	15
93,3	100,0	100,0	101,0	101,0	100,0	100,0	x	x	16
-	-	-	350	345	5	-	-	-	17
-	-	-	340	334	6	-	-	-	18
-	-	-	-10	-11	1	-	-	-	19
x	x	x	97,1	96,8	120,0	x	x	x	20
2	-	-	432	430	2	-	-	-	21
2	-	-	469	467	2	-	-	-	22
-	-	-	37	37	-	-	-	-	23
100,0	x	x	108,6	108,6	100,0	x	x	x	24
-	-	-	162	160	2	-	-	-	25
-	-	-	169	167	2	-	-	-	26
-	-	-	7	7	-	-	-	-	27
x	x	x	104,3	104,4	100,0	x	x	x	28
-	-	-	201	200	1	-	-	-	29
-	-	-	195	194	1	-	-	-	30
-	-	-	-6	-6	-	-	-	-	31
x	x	x	97,0	97,0	100,0	x	x	x	32
-	-	-	211	211	-	-	-	-	33
-	-	-	215	214	1	-	-	-	34
-	-	-	4	3	1	-	-	-	35
x	x	x	101,9	101,4	x	x	x	x	36
-	-	-	272	271	1	-	-	-	37
-	-	-	278	277	1	-	-	-	38
-	-	-	6	6	-	-	-	-	39
x	x	x	102,2	102,2	100,0	x	x	x	40
-	-	-	202	198	4	-	-	-	41
-	-	-	214	209	5	-	-	-	42
-	-	-	12	11	1	-	-	-	43
x	x	x	105,9	105,6	125,0	x	x	x	44
1	-	-	337	332	5	-	-	-	45
1	-	-	348	343	5	-	-	-	46
-	-	-	11	11	-	-	-	-	47
100,0	x	x	103,3	103,3	100,0	x	x	x	48

TABL. 2. **PODMIOTY GOSPODARKI NARODOWEJ WEDŁUG PRZEWIDYWANEJ LICZBY PRACUJĄCYCH¹ ORAZ ENTITIES OF THE NATIONAL ECONOMY BY EXPECTED NUMBER OF EMPLOYED PERSONS¹ AND BY**

Lp. No.	WYSZCZEGÓLNIENIE SPECIFICATION a – 31 XII 2014 b – 31 XII 2015 c – przyrost/spadek increase/decrease d – 2014 = 100	Ogółem Total					
		ogółem total	0–9 pracujących employed persons	10–49	50–249	250–999	1000 pracujących i więcej employed persons and more
	PODREGION CIECHANOWSKI (cd.) SUBREGION CIECHANOWSKI (cont.)						
1	Powiat mławski a	5108	4857	199	46	5	1
2	Powiat mławski b	5253	5001	202	44	5	1
3	c	145	144	3	-2	-	-
4	d	102,8	103,0	101,5	95,7	100,0	100,0
5	M. Mława	2996	2841	117	33	4	1
6	b	3066	2914	116	31	4	1
7	c	70	73	-1	-2	-	-
8	d	102,3	102,6	99,1	93,9	100,0	100,0
9	Gm. w. Dzierzgowo	149	145	4	-	-	-
10	b	147	143	4	-	-	-
11	c	-2	-2	-	-	-	-
12	d	98,7	98,6	100,0	x	x	x
13	Gm. w. Lipowiec Kościelny	213	201	10	2	-	-
14	b	214	203	9	2	-	-
15	c	1	2	-1	-	-	-
16	d	100,5	101,0	90,0	100,0	x	x
17	Gm. w. Radzanów	194	182	11	1	-	-
18	b	192	179	12	1	-	-
19	c	-2	-3	1	-	-	-
20	d	99,0	98,4	109,1	100,0	x	x
21	Gm. w. Strzegowo	377	362	14	1	-	-
22	b	396	380	15	1	-	-
23	c	19	18	1	-	-	-
24	d	105,0	105,0	107,1	100,0	x	x
25	Gm. w. Stupsk	253	239	12	2	-	-
26	b	261	246	13	2	-	-
27	c	8	7	1	-	-	-
28	d	103,2	102,9	108,3	100,0	x	x
29	Gm. w. Szreńsk	198	190	6	2	-	-
30	b	201	193	6	2	-	-
31	c	3	3	-	-	-	-
32	d	101,5	101,6	100,0	100,0	x	x
33	Gm. w. Szydłowo	219	211	7	1	-	-
34	b	228	220	7	1	-	-
35	c	9	9	-	-	-	-
36	d	104,1	104,3	100,0	100,0	x	x
37	Gm. w. Wieczfnia Kościelna	209	197	8	3	1	-
38	b	225	213	8	3	1	-
39	c	16	16	-	-	-	-
40	d	107,7	108,1	100,0	100,0	100,0	x
41	Gm. w. Wiśniewo	300	289	10	1	-	-
42	b	323	310	12	1	-	-
43	c	23	21	2	-	-	-
44	d	107,7	107,3	120,0	100,0	x	x

¹ Przewidywana liczba pracujących podawana przy pierwszym zgłoszeniu o wpis do rejestru REGON. Nie ma ustawowego

¹ Expected number of employed persons declared at the moment of registration to REGON register. There is no legal obligation

PODREGIONÓW, POWIATÓW I GMIN (cd.)
SUBREGIONS, POWIATS AND GMINAS (cont.)

Sektor publiczny <i>Public sector</i>						Sektor <i>Private</i>		
razem <i>total</i>	0–9 pracujących <i>employed persons</i>	10–49	50–249	250–999	1000 pracujących i więcej <i>employed persons and more</i>	razem <i>total</i>	0–9 pracujących <i>employed persons</i>	10–49
206	118	65	22	1	–	4899	4736	134
213	126	65	21	1	–	5012	4847	137
7	8	–	-1	–	–	113	111	3
103,4	106,8	100,0	95,5	100,0	x	102,3	102,3	102,2
109	68	22	18	1	–	2885	2771	95
108	68	22	17	1	–	2941	2829	94
-1	–	–	-1	–	–	56	58	-1
99,1	100,0	100,0	94,4	100,0	x	101,9	102,1	98,9
7	4	3	–	–	–	142	141	1
7	4	3	–	–	–	140	139	1
–	–	–	–	–	–	-2	-2	–
100,0	100,0	100,0	x	x	x	98,6	98,6	100,0
10	5	5	–	–	–	203	196	5
10	5	5	–	–	–	204	198	4
–	–	–	–	–	–	1	2	-1
100,0	100,0	100,0	x	x	x	100,5	101,0	80,0
12	8	3	1	–	–	182	174	8
12	8	3	1	–	–	177	168	9
–	–	–	–	–	–	-5	-6	1
100,0	100,0	100,0	100,0	x	x	97,3	96,6	112,5
17	10	7	–	–	–	359	351	7
17	10	7	–	–	–	375	366	8
–	–	–	–	–	–	16	15	1
100,0	100,0	100,0	x	x	x	104,5	104,3	114,3
10	3	6	1	–	–	243	236	6
10	3	6	1	–	–	250	242	7
–	–	–	–	–	–	7	6	1
100,0	100,0	100,0	100,0	x	x	102,9	102,5	116,7
13	9	3	1	–	–	185	181	3
13	9	3	1	–	–	187	183	3
–	–	–	–	–	–	2	2	–
100,0	100,0	100,0	100,0	x	x	101,1	101,1	100,0
8	3	5	–	–	–	211	208	2
8	3	5	–	–	–	220	217	2
–	–	–	–	–	–	9	9	–
100,0	100,0	100,0	x	x	x	104,3	104,3	100,0
9	3	6	–	–	–	200	194	2
13	7	6	–	–	–	210	204	2
4	4	–	–	–	–	10	10	–
144,4	233,3	100,0	x	x	x	105,0	105,2	100,0
11	5	5	1	–	–	289	284	5
15	9	5	1	–	–	308	301	7
4	4	–	–	–	–	19	17	2
136,4	180,0	100,0	100,0	x	x	106,6	106,0	140,0

obowiązku aktualizacji tej informacji przez podmiot.
to update this information by the entity.

prywatny sector									Lp. No.
50-249	250-999	1000 pracujących i więcej employed persons and more	w tym osoby fizyczne prowadzące działalność gospodarczą of which natural persons conducting economic activity					1000 pracujących i więcej employed persons and more	
			razem total	0-9 pracujących employed persons	10-49	50-249	250-999		
24	4	1	3977	3911	63	3	-	-	1
23	4	1	4073	4003	68	2	-	-	2
-1	-	-	96	92	5	-1	-	-	3
95,8	100,0	100,0	102,4	102,4	107,9	66,7	x	x	4
15	3	1	2314	2267	44	3	-	-	5
14	3	1	2350	2302	46	2	-	-	6
-1	-	-	36	35	2	-1	-	-	7
93,3	100,0	100,0	101,6	101,5	104,5	66,7	x	x	8
-	-	-	124	124	-	-	-	-	9
-	-	-	122	122	-	-	-	-	10
-	-	-	-2	-2	-	-	-	-	11
x	x	x	98,4	98,4	x	x	x	x	12
2	-	-	169	167	2	-	-	-	13
2	-	-	172	171	1	-	-	-	14
-	-	-	3	4	-1	-	-	-	15
100,0	x	x	101,8	102,4	50,0	x	x	x	16
-	-	-	139	134	5	-	-	-	17
-	-	-	134	129	5	-	-	-	18
-	-	-	-5	-5	-	-	-	-	19
x	x	x	96,4	96,3	100,0	x	x	x	20
1	-	-	302	299	3	-	-	-	21
1	-	-	316	312	4	-	-	-	22
-	-	-	14	13	1	-	-	-	23
100,0	x	x	104,6	104,3	133,3	x	x	x	24
1	-	-	192	190	2	-	-	-	25
1	-	-	199	196	3	-	-	-	26
-	-	-	7	6	1	-	-	-	27
100,0	x	x	103,6	103,2	150,0	x	x	x	28
1	-	-	159	156	3	-	-	-	29
1	-	-	162	159	3	-	-	-	30
-	-	-	3	3	-	-	-	-	31
100,0	x	x	101,9	101,9	100,0	x	x	x	32
1	-	-	182	181	1	-	-	-	33
1	-	-	191	190	1	-	-	-	34
-	-	-	9	9	-	-	-	-	35
100,0	x	x	104,9	105,0	100,0	x	x	x	36
3	1	-	156	155	1	-	-	-	37
3	1	-	165	164	1	-	-	-	38
-	-	-	9	9	-	-	-	-	39
100,0	100,0	x	105,8	105,8	100,0	x	x	x	40
-	-	-	240	238	2	-	-	-	41
-	-	-	262	258	4	-	-	-	42
-	-	-	22	20	2	-	-	-	43
x	x	x	109,2	108,4	200,0	x	x	x	44

TABL. 2. **PODMIOTY GOSPODARKI NARODOWEJ WEDŁUG PRZEWIDYWANEJ LICZBY PRACUJĄCYCH¹ ORAZ ENTITIES OF THE NATIONAL ECONOMY BY EXPECTED NUMBER OF EMPLOYED PERSONS¹ AND BY**

Lp. No.	WYSZCZEGÓLNIENIE SPECIFICATION a – 31 XII 2014 b – 31 XII 2015 c – przyrost/spadek increase/decrease d – 2014 = 100	Ogółem Total						
		ogółem total	0–9 pracujących employed persons	10–49	50–249	250–999	1000 pracujących i więcej employed persons and more	
	PODREGION CIECHANOWSKI (cd.) SUBREGION CIECHANOWSKI (cont.)							
1	Powiat płoński	a	6309	6032	236	40	1	–
2	Powiat płoński	b	6372	6096	237	37	2	–
3		c	63	64	1	-3	1	–
4		d	101,0	101,1	100,4	92,5	200,0	x
5	M. Płońsk	a	2609	2504	80	24	1	–
6		b	2610	2506	80	23	1	–
7		c	1	2	–	-1	–	–
8		d	100,0	100,1	100,0	95,8	100,0	x
9	M. Raciąż	a	378	346	29	3	–	–
10		b	387	355	29	2	1	–
11		c	9	9	–	-1	1	–
12		d	102,4	102,6	100,0	66,7	x	x
13	Gm. w. Baboszewo	a	420	402	16	2	–	–
14		b	427	410	15	2	–	–
15		c	7	8	-1	–	–	–
16		d	101,7	102,0	93,8	100,0	x	x
17	Gm. w. Czerwińsk nad Wisłą.....	a	330	313	15	2	–	–
18		b	319	302	15	2	–	–
19		c	-11	-11	–	–	–	–
20		d	96,7	96,5	100,0	100,0	x	x
21	Gm. w. Dzierżążnia	a	186	180	6	–	–	–
22		b	190	184	6	–	–	–
23		c	4	4	–	–	–	–
24		d	102,2	102,2	100,0	x	x	x
25	Gm. w. Joniec	a	164	159	5	–	–	–
26		b	163	157	6	–	–	–
27		c	-1	-2	1	–	–	–
28		d	99,4	98,7	120,0	x	x	x
29	Gm. w. Naruszewo	a	282	272	10	–	–	–
30		b	283	273	10	–	–	–
31		c	1	1	–	–	–	–
32		d	100,4	100,4	100,0	x	x	x
33	Gm. w. Nowe Miasto	a	277	261	14	2	–	–
34		b	282	267	13	2	–	–
35		c	5	6	-1	–	–	–
36		d	101,8	102,3	92,9	100,0	x	x
37	Gm. w. Płońsk	a	531	509	19	3	–	–
38		b	556	534	20	2	–	–
39		c	25	25	1	-1	–	–
40		d	104,7	104,9	105,3	66,7	x	x
41	Gm. w. Raciąż	a	325	314	11	–	–	–
42		b	337	325	12	–	–	–
43		c	12	11	1	–	–	–
44		d	103,7	103,5	109,1	x	x	x
45	Gm. w. Sochocin	a	457	440	15	2	–	–
46		b	465	448	15	2	–	–
47		c	8	8	–	–	–	–
48		d	101,8	101,8	100,0	100,0	x	x
49	Gm. w. Załuski	a	350	332	16	2	–	–
50		b	353	335	16	2	–	–
51		c	3	3	–	–	–	–
52		d	100,9	100,9	100,0	100,0	x	x

1 Przewidywana liczba pracujących podawana przy pierwszym zgłoszeniu o wpis do rejestru REGON. Nie ma ustawowego

1 Expected number of employed persons declared at the moment of registration to REGON register. There is no legal obligation

PODREGIONÓW, POWIATÓW I GMIN (cd.)
SUBREGIONS, POWIATS AND GMINAS (cont.)

Sektor publiczny <i>Public sector</i>						Sektor <i>Private</i>		
razem <i>total</i>	0–9 pracujących <i>employed persons</i>	10–49	50–249	250–999	1000 pracujących i więcej <i>employed persons and more</i>	razem <i>total</i>	0–9 pracujących <i>employed persons</i>	10–49
239	130	87	21	1	–	6069	5901	149
238	131	86	20	1	–	6114	5945	151
-1	1	-1	-1	–	–	45	44	2
99,6	100,8	98,9	95,2	100,0	x	100,7	100,7	101,3
83	44	22	16	1	–	2526	2460	58
83	45	22	15	1	–	2520	2454	58
–	1	–	-1	–	–	-6	-6	–
100,0	102,3	100,0	93,8	100,0	x	99,8	99,8	100,0
26	15	9	2	–	–	351	330	20
25	14	9	2	–	–	360	339	20
-1	-1	–	–	–	–	9	9	–
96,2	93,3	100,0	100,0	x	x	102,6	102,7	100,0
13	6	7	–	–	–	407	396	9
13	6	7	–	–	–	412	402	8
–	–	–	–	–	–	5	6	-1
100,0	100,0	100,0	–	–	–	101,2	101,5	88,9
19	10	8	1	–	–	311	303	7
19	11	7	1	–	–	299	290	8
–	1	-1	–	–	–	-12	-13	1
100,0	110,0	87,5	100,0	x	x	96,1	95,7	114,3
9	4	5	–	–	–	177	176	1
9	4	5	–	–	–	181	180	1
–	–	–	–	–	–	4	4	–
100,0	100,0	100,0	x	x	x	102,3	102,3	100,0
12	10	2	–	–	–	152	149	3
12	10	2	–	–	–	150	146	4
–	–	–	–	–	–	-2	-3	1
100,0	100,0	100,0	x	x	x	98,7	98,0	133,3
14	8	6	–	–	–	268	264	4
14	8	6	–	–	–	268	264	4
–	–	–	–	–	–	–	–	–
100,0	100,0	100,0	x	x	x	100,0	100,0	100,0
13	6	6	1	–	–	264	255	8
13	6	6	1	–	–	269	261	7
–	–	–	–	–	–	5	6	-1
100,0	100,0	100,0	100,0	x	x	101,9	102,4	87,5
6	2	4	–	–	–	525	507	15
6	2	4	–	–	–	548	530	16
–	–	–	–	–	–	23	23	1
100,0	100,0	100,0	x	x	x	104,4	104,5	106,7
18	14	4	–	–	–	307	300	7
18	14	4	–	–	–	318	310	8
–	–	–	–	–	–	11	10	1
100,0	100,0	100,0	x	x	x	103,6	103,3	114,3
12	7	4	1	–	–	445	433	11
12	7	4	1	–	–	453	441	11
–	–	–	–	–	–	8	8	–
100,0	100,0	100,0	100,0	x	x	101,8	101,8	100,0
14	4	10	–	–	–	336	328	6
14	4	10	–	–	–	336	328	6
–	–	–	–	–	–	–	–	–
100,0	100,0	100,0	x	x	x	100,0	100,0	100,0

obowiązku aktualizacji tej informacji przez podmiot.
to update this information by the entity.

prywatny sector									Lp. No.
50-249	250-999	1000 pracujących i więcej employed persons and more	w tym osoby fizyczne prowadzące działalność gospodarczą of which natural persons conducting economic activity					1000 pracujących i więcej employed persons and more	
			razem total	0-9 pracujących employed persons	10-49	50-249	250-999		
19	-	-	4975	4908	64	3	-	-	1
17	1	-	5035	4966	67	2	-	-	2
-2	1	-	60	58	3	-1	-	-	3
89,5	x	x	101,2	101,2	104,7	66,7	x	x	4
8	-	-	2031	2005	24	2	-	-	5
8	-	-	2030	2003	26	1	-	-	6
-	-	-	-1	-2	2	-1	-	-	7
100,0	x	x	100,0	99,9	108,3	50,0	x	x	8
1	-	-	280	273	7	-	-	-	9
-	1	-	288	281	7	-	-	-	10
-1	1	-	8	8	-	-	-	-	11
x	x	x	102,9	102,9	100,0	x	x	x	12
2	-	-	344	339	5	-	-	-	13
2	-	-	346	342	4	-	-	-	14
-	-	-	2	3	-1	-	-	-	15
100,0	x	x	100,6	100,9	80,0	x	x	x	16
1	-	-	257	256	1	-	-	-	17
1	-	-	249	248	1	-	-	-	18
-	-	-	-8	-8	-	-	-	-	19
100,0	x	x	96,9	96,9	100,0	x	x	x	20
-	-	-	145	145	-	-	-	-	21
-	-	-	151	151	-	-	-	-	22
-	-	-	6	6	-	-	-	-	23
x	x	x	104,1	104,1	x	x	x	x	24
-	-	-	127	126	1	-	-	-	25
-	-	-	127	125	2	-	-	-	26
-	-	-	-	-1	1	-	-	-	27
x	x	x	100,0	99,2	200,0	x	x	x	28
-	-	-	215	214	1	-	-	-	29
-	-	-	219	218	1	-	-	-	30
-	-	-	4	4	-	-	-	-	31
x	x	x	101,9	101,9	100,0	x	x	x	32
1	-	-	230	225	5	-	-	-	33
1	-	-	236	232	4	-	-	-	34
-	-	-	6	7	-1	-	-	-	35
100,0	x	x	102,6	103,1	80,0	x	x	x	36
3	-	-	443	436	6	1	-	-	37
2	-	-	469	461	7	1	-	-	38
-1	-	-	26	25	1	-	-	-	39
66,7	x	x	105,9	105,7	116,7	100,0	x	x	40
-	-	-	265	259	6	-	-	-	41
-	-	-	274	267	7	-	-	-	42
-	-	-	9	8	1	-	-	-	43
x	x	x	103,4	103,1	116,7	x	x	x	44
1	-	-	371	366	5	-	-	-	45
1	-	-	380	375	5	-	-	-	46
-	-	-	9	9	-	-	-	-	47
100,0	x	x	102,4	102,5	100,0	x	x	x	48
2	-	-	267	264	3	-	-	-	49
2	-	-	266	263	3	-	-	-	50
-	-	-	-1	-1	-	-	-	-	51
100,0	x	x	99,6	99,6	100,0	x	x	x	52

TABL. 2. **PODMIOTY GOSPODARKI NARODOWEJ WEDŁUG PRZEWIDYWANEJ LICZBY PRACUJĄCYCH¹ ORAZ ENTITIES OF THE NATIONAL ECONOMY BY EXPECTED NUMBER OF EMPLOYED PERSONS¹ AND BY**

Lp. No.	WYSZCZEGÓLNIENIE SPECIFICATION a – 31 XII 2014 b – 31 XII 2015 c – przyrost/spadek increase/decrease d – 2014 = 100	Ogółem Total						
		ogółem total	0–9 pracujących employed persons	10–49	50–249	250–999	1000 pracujących i więcej employed persons and more	
PODREGION CIECHANOWSKI (cd.)								
SUBREGION CIECHANOWSKI (cont.)								
1	Powiat pułtuski	a	3994	3861	107	21	5	–
2	Powiat pułtuski	b	3971	3837	106	23	5	–
3		c	-23	-24	-1	2	–	–
4		d	99,4	99,4	99,1	109,5	100,0	x
5	Gm. m-w. Pułtusk	a	2350	2263	65	17	5	–
6		b	2342	2257	63	17	5	–
7		c	-8	-6	-2	–	–	–
8		d	99,7	99,7	96,9	100,0	100,0	x
9	Gm. w. Gzy	a	206	195	10	1	–	–
10		b	210	198	10	2	–	–
11		c	4	3	–	1	–	–
12		d	101,9	101,5	100,0	200,0	x	x
13	Gm. w. Obryte	a	275	270	4	1	–	–
14		b	267	262	4	1	–	–
15		c	-8	-8	–	–	–	–
16		d	97,1	97,0	100,0	100,0	x	x
17	Gm. w. Pokrzywnica	a	354	342	12	–	–	–
18		b	348	336	12	–	–	–
19		c	-6	-6	–	–	–	–
20		d	98,3	98,2	100,0	x	x	x
21	Gm. w. Swiercze	a	220	216	4	–	–	–
22		b	230	226	4	–	–	–
23		c	10	10	–	–	–	–
24		d	104,5	104,6	100,0	x	x	x
25	Gm. w. Winnica	a	259	251	6	2	–	–
26		b	258	248	7	3	–	–
27		c	-1	-3	1	1	–	–
28		d	99,6	98,8	116,7	150,0	x	x
29	Gm. w. Zatory	a	330	324	6	–	–	–
30		b	316	310	6	–	–	–
31		c	-14	-14	–	–	–	–
32		d	95,8	95,7	100,0	x	x	x
33	Powiat żuromiński	a	2647	2548	84	14	1	–
34	Powiat żuromiński	b	2663	2565	83	14	1	–
35		c	16	17	-1	–	–	–
36		d	100,6	100,7	98,8	100,0	100,0	x
37	Gm. m-w. Biezuń	a	361	346	13	2	–	–
38		b	357	342	13	2	–	–
39		c	-4	-4	–	–	–	–
40		d	98,9	98,8	100,0	100,0	x	x
41	Gm. m-w. Zuromin	a	1283	1232	40	10	1	–
42		b	1301	1251	39	10	1	–
43		c	18	19	-1	–	–	–
44		d	101,4	101,5	97,5	100,0	100,0	x
45	Gm. w. Kuczbork-Osada	a	213	207	5	1	–	–
46		b	199	193	5	1	–	–
47		c	-14	-14	–	–	–	–
48		d	93,4	93,2	100,0	100,0	x	x
49	Gm. w. Lubowidz	a	438	424	13	1	–	–
50		b	452	438	13	1	–	–
51		c	14	14	–	–	–	–
52		d	103,2	103,3	100,0	100,0	x	x

1 Przewidywana liczba pracujących podawana przy pierwszym zgłoszeniu o wpis do rejestru REGON. Nie ma ustawowego

1 Expected number of employed persons declared at the moment of registration to REGON register. There is no legal obligation

PODREGIONÓW, POWIATÓW I GMIN (cd.)

SUBREGIONS, POWIATS AND GMINAS (cont.)

Sektor publiczny <i>Public sector</i>						Sektor <i>Private</i>		
razem <i>total</i>	0–9 pracujących <i>employed persons</i>	10–49	50–249	250–999	1000 pracujących i więcej <i>employed persons and more</i>	razem <i>total</i>	0–9 pracujących <i>employed persons</i>	10–49
137	77	46	13	1	x	3856	3783	61
138	78	45	14	1	–	3827	3753	61
1	1	-1	1	–	–	-29	-30	–
100,7	101,3	97,8	107,7	100,0	x	99,2	99,2	100,0
64	32	21	10	1	–	2285	2230	44
64	33	20	10	1	–	2274	2220	43
–	1	-1	–	–	–	-11	-10	-1
100,0	103,1	95,2	100,0	100,0	x	99,5	99,6	97,7
10	4	5	1	–	–	196	191	5
10	4	5	1	–	–	200	194	5
–	–	–	–	–	–	4	3	–
100,0	100,0	100,0	100,0	x	x	102,0	101,6	100,0
14	10	3	1	–	–	261	260	1
14	10	3	1	–	–	253	252	1
–	–	–	–	–	–	-8	-8	–
100,0	100,0	100,0	100,0	x	x	96,9	96,9	100,0
9	3	6	–	–	–	345	339	6
9	3	6	–	–	–	339	333	6
–	–	–	–	–	–	-6	-6	–
100,0	100,0	100,0	x	x	x	98,3	98,2	100,0
8	4	4	–	–	–	212	212	–
8	4	4	–	–	–	222	222	–
–	–	–	–	–	–	10	10	–
100,0	100,0	100,0	x	x	x	104,7	104,7	x
17	13	3	1	–	–	242	238	3
18	13	3	2	–	–	239	234	4
1	–	–	1	–	–	-3	-4	1
105,9	100,0	100,0	200,0	x	x	98,8	98,3	133,3
15	11	4	–	–	–	315	313	2
15	11	4	–	–	–	300	298	2
–	–	–	–	–	–	-15	-15	–
100,0	100,0	100,0	x	x	x	95,2	95,2	100,0
127	63	56	7	1	–	2520	2485	28
123	60	55	7	1	–	2530	2495	28
-4	-3	-1	–	–	–	10	10	–
96,9	95,2	98,2	100,0	100,0	x	100,4	100,4	100,0
14	7	6	1	–	–	347	339	7
14	7	6	1	–	–	343	335	7
–	–	–	–	–	–	-4	-4	–
100,0	100,0	100,0	100,0	x	x	98,8	98,8	100,0
51	22	24	4	1	–	1232	1210	16
48	20	23	4	1	–	1247	1225	16
-3	-2	-1	–	–	–	15	15	–
94,1	90,9	95,8	100,0	100,0	x	101,2	101,2	100,0
20	14	5	1	–	–	193	193	–
19	13	5	1	–	–	180	180	–
-1	-1	–	–	–	–	-13	-13	–
95,0	92,9	100,0	100,0	x	x	93,3	93,3	x
20	8	11	1	–	–	418	416	2
20	8	11	1	–	–	432	430	2
–	–	–	–	–	–	14	14	–
100,0	100,0	100,0	100,0	x	x	103,3	103,4	100,0

obowiązku aktualizacji tej informacji przez podmiot.
to update this information by the entity.

prywatny sector									Lp. No.
50-249	250-999	1000 pracujących i więcej employed persons and more	w tym osoby fizyczne prowadzące działalność gospodarczą of which natural persons conducting economic activity						
			razem total	0-9 pracujących employed persons	10-49	50-249	250-999	1000 pracujących i więcej employed persons and more	
8	4	x	3194	3171	22	1	-	-	1
9	4	-	3156	3132	23	1	-	-	2
1	-	-	-38	-39	1	-	-	-	3
112,5	100,0	x	98,8	98,8	104,5	100,0	x	x	4
7	4	-	1838	1823	14	1	-	-	5
7	4	-	1820	1805	14	1	-	-	6
-	-	-	-18	-18	-	-	-	-	7
100,0	100,0	x	99,0	99,0	100,0	100,0	x	x	8
-	-	-	158	156	2	-	-	-	9
1	-	-	161	159	2	-	-	-	10
1	-	-	3	3	-	-	-	-	11
x	x	x	101,9	101,9	100,0	x	x	x	12
-	-	-	228	227	1	-	-	-	13
-	-	-	223	222	1	-	-	-	14
-	-	-	-5	-5	-	-	-	-	15
x	x	x	97,8	97,8	100,0	x	x	x	16
-	-	-	301	300	1	-	-	-	17
-	-	-	294	293	1	-	-	-	18
-	-	-	-7	-7	-	-	-	-	19
x	x	x	97,7	97,7	100,0	x	x	x	20
-	-	-	184	184	-	-	-	-	21
-	-	-	194	194	-	-	-	-	22
-	-	-	10	10	-	-	-	-	23
x	x	x	105,4	105,4	x	x	x	x	24
1	-	-	207	204	3	-	-	-	25
1	-	-	201	197	4	-	-	-	26
-	-	-	-6	-7	1	-	-	-	27
100,0	x	x	97,1	96,6	133,3	x	x	x	28
-	-	-	278	277	1	-	-	-	29
-	-	-	263	262	1	-	-	-	30
-	-	-	-15	-15	-	-	-	-	31
x	x	x	94,6	94,6	100,0	x	x	x	32
7	-	-	2188	2179	9	-	-	-	33
7	-	-	2190	2181	9	-	-	-	34
-	-	-	2	2	-	-	-	-	35
100,0	x	x	100,1	100,1	100,0	x	x	x	36
1	-	-	296	295	1	-	-	-	37
1	-	-	293	292	1	-	-	-	38
-	-	-	-3	-3	-	-	-	-	39
100,0	x	x	99,0	99,0	100,0	x	x	x	40
6	-	-	1055	1048	7	-	-	-	41
6	-	-	1061	1054	7	-	-	-	42
-	-	-	6	6	-	-	-	-	43
100,0	x	x	100,6	100,6	100,0	x	x	x	44
-	-	-	169	169	-	-	-	-	45
-	-	-	156	156	-	-	-	-	46
-	-	-	-13	-13	-	-	-	-	47
x	x	x	92,3	92,3	x	x	x	x	48
-	-	-	381	381	-	-	-	-	49
-	-	-	397	397	-	-	-	-	50
-	-	-	16	16	-	-	-	-	51
x	x	x	104,2	104,2	x	x	x	x	52

TABL. 2. **PODMIOTY GOSPODARKI NARODOWEJ WEDŁUG PRZEWIDYWANEJ LICZBY PRACUJĄCYCH¹ ORAZ ENTITIES OF THE NATIONAL ECONOMY BY EXPECTED NUMBER OF EMPLOYED PERSONS¹ AND BY**

Lp. No.	WYSZCZEGÓLNIENIE SPECIFICATION a – 31 XII 2014 b – 31 XII 2015 c – przyrost/spadek increase/decrease d – 2014 = 100	Ogółem Total					1000 pracujących i więcej employed persons and more
		ogółem total	0–9 pracujących employed persons	10–49	50–249	250–999	
	PODREGION CIECHANOWSKI (dok.)						
	SUBREGION CIECHANOWSKI (cont.)						
	Powiat żuromiński (dok.)						
	Powiat żuromiński (cont.)						
1	Gm. w. Lutocin a	205	196	9	–	–	–
2 b	199	190	9	–	–	–
3 c	-6	-6	–	–	–	–
4 d	97,1	96,9	100,0	x	x	x
5	Gm. w. Siemiatkowo a	147	143	4	–	–	–
6 b	155	151	4	–	–	–
7 c	8	8	–	–	–	–
8 d	105,4	105,6	100,0	x	x	x
9	PODREGION OSTROŁĘCKI..... a	30947	29850	907	173	13	4
10	SUBREGION OSTROŁĘCKI b	31263	30164	913	168	14	4
11 c	316	314	6	-5	1	–
12 d	101,0	101,1	100,7	97,1	107,7	100,0
13	Powiat makowski a	3624	3498	110	15	1	–
14	Powiat makowski b	3693	3569	109	14	1	–
15 c	69	71	-1	-1	–	–
16 d	101,9	102,0	99,1	93,3	100,0	x
17	M. Maków Mazowiecki a	1163	1119	33	10	1	–
18 b	1182	1142	30	9	1	–
19 c	19	23	-3	-1	–	–
20 d	101,6	102,1	90,9	90,0	100,0	x
21	Gm. m-w. Różan a	397	375	19	3	–	–
22 b	396	374	19	3	–	–
23 c	-1	-1	–	–	–	–
24 d	99,7	99,7	100,0	100,0	x	x
25	Gm. w. Czerwonka a	145	140	5	–	–	–
26 b	148	143	5	–	–	–
27 c	3	3	–	–	–	–
28 d	102,1	102,1	100,0	x	x	x
29	Gm. w. Karniewo a	299	288	11	–	–	–
30 b	306	295	11	–	–	–
31 c	7	7	–	–	–	–
32 d	102,3	102,4	100,0	x	x	x
33	Gm. w. Krasnosielc a	467	457	8	2	–	–
34 b	472	463	7	2	–	–
35 c	5	6	-1	–	–	–
36 d	101,1	101,3	87,5	100,0	x	x
37	Gm. w. Młynarze a	123	118	5	–	–	–
38 b	132	127	5	–	–	–
39 c	9	9	–	–	–	–
40 d	107,3	107,6	100,0	x	x	x
41	Gm. w. Płoniawy-Bramura a	394	387	7	–	–	–
42 b	389	379	10	–	–	–
43 c	-5	-8	3	–	–	–
44 d	98,7	97,9	142,9	x	x	x

1 Przewidywana liczba pracujących podawana przy pierwszym zgłoszeniu o wpis do rejestru REGON. Nie ma ustawowego

1 Expected number of employed persons declared at the moment of registration to REGON register. There is no legal obligation

PODREGIONÓW, POWIATÓW I GMIN (cd.)

SUBREGIONS, POWIATS AND GMINAS (cont.)

Sektor publiczny <i>Public sector</i>						Sektor <i>Private</i>		
razem <i>total</i>	0–9 pracujących <i>employed persons</i>	10–49	50–249	250–999	1000 pracujących i więcej <i>employed persons and more</i>	razem <i>total</i>	0–9 pracujących <i>employed persons</i>	10–49
11	3	8	–	–	–	194	193	1
11	3	8	–	–	–	184	183	1
–	–	–	–	–	–	-10	-10	–
100,0	100,0	100,0	x	x	x	94,8	94,8	100,0
11	9	2	–	–	–	136	134	2
11	9	2	–	–	–	144	142	2
–	–	–	–	–	–	8	8	–
100,0	100,0	100,0	x	x	x	105,9	106,0	100,0
1095	618	376	91	9	1	29850	29230	531
1086	616	373	87	9	1	30097	29468	540
-9	-2	-3	-4	–	–	247	238	9
99,2	99,7	99,2	95,6	100,0	100,0	100,8	100,8	101,7
160	97	56	6	1	–	3464	3401	54
159	97	55	6	1	–	3525	3463	54
-1	–	-1	–	–	–	61	62	–
99,4	100,0	98,2	100,0	100,0	x	101,8	101,8	100,0
52	28	18	5	1	–	1111	1091	15
51	30	15	5	1	–	1130	1111	15
-1	2	-3	–	–	–	19	20	–
98,1	107,1	83,3	100,0	100,0	x	101,7	101,8	100,0
18	9	9	–	–	–	379	366	10
18	9	9	–	–	–	378	365	10
–	–	–	–	–	–	-1	-1	–
100,0	100,0	100,0	x	x	x	99,7	99,7	100,0
7	4	3	–	–	–	138	136	2
7	4	3	–	–	–	140	138	2
–	–	–	–	–	–	2	2	–
100,0	100,0	100,0	x	x	x	101,4	101,5	100,0
10	5	5	–	–	–	289	283	6
10	5	5	–	–	–	296	290	6
–	–	–	–	–	–	7	7	–
100,0	100,0	100,0	x	x	x	102,4	102,5	100,0
17	10	6	1	–	–	450	447	2
17	10	6	1	–	–	453	451	1
–	–	–	–	–	–	3	4	-1
100,0	100,0	100,0	100,0	x	x	100,7	100,9	50,0
9	8	1	–	–	–	114	110	4
9	8	1	–	–	–	121	117	4
–	–	–	–	–	–	7	7	–
100,0	100,0	100,0	x	x	x	106,1	106,4	100,0
20	15	5	–	–	–	374	372	2
20	13	7	–	–	–	368	365	3
–	-2	2	–	–	–	-6	-7	1
100,0	86,7	140,0	x	x	x	98,4	98,1	150,0

obowiązku aktualizacji tej informacji przez podmiot.
to update this information by the entity.

prywatny sector									Lp. No.
50-249	250-999	1000 pracujących i więcej employed persons and more	w tym osoby fizyczne prowadzące działalność gospodarczą of which natural persons conducting economic activity					1000 pracujących i więcej employed persons and more	
			razem total	0-9 pracujących employed persons	10-49	50-249	250-999		
-	-	-	176	176	-	-	-	-	1
-	-	-	165	165	-	-	-	-	2
-	-	-	-11	-11	-	-	-	-	3
x	x	x	93,8	93,8	x	x	x	x	4
-	-	-	111	110	1	-	-	-	5
-	-	-	118	117	1	-	-	-	6
-	-	-	7	7	-	-	-	-	7
x	x	x	106,3	106,4	100,0	x	x	x	8
82	4	3	24865	24679	173	13	-	-	9
81	5	3	25020	24832	176	11	1	-	10
-1	1	-	155	153	3	-2	1	-	11
98,8	125,0	100,0	100,6	100,6	101,7	84,6	x	x	12
9	-	-	2912	2892	18	2	-	-	13
8	-	-	2962	2943	18	1	-	-	14
-1	-	-	50	51	-	-1	-	-	15
88,9	x	x	101,7	101,8	100,0	50,0	x	x	16
5	-	-	919	914	3	2	-	-	17
4	-	-	932	928	3	1	-	-	18
-1	-	-	13	14	-	-1	-	-	19
80,0	x	x	101,4	101,5	100,0	50,0	x	x	20
3	-	-	327	322	5	-	-	-	21
3	-	-	325	320	5	-	-	-	22
-	-	-	-2	-2	-	-	-	-	23
100,0	x	x	99,4	99,4	100,0	x	x	x	24
-	-	-	119	119	-	-	-	-	25
-	-	-	120	120	-	-	-	-	26
-	-	-	1	1	-	-	-	-	27
x	x	x	100,8	100,8	x	x	x	x	28
-	-	-	245	243	2	-	-	-	29
-	-	-	250	248	2	-	-	-	30
-	-	-	5	5	-	-	-	-	31
x	x	x	102,0	102,1	100,0	x	x	x	32
1	-	-	398	398	-	-	-	-	33
1	-	-	403	403	-	-	-	-	34
-	-	-	5	5	-	-	-	-	35
100,0	x	x	101,3	101,3	x	x	x	x	36
-	-	-	97	94	3	-	-	-	37
-	-	-	102	99	3	-	-	-	38
-	-	-	5	5	-	-	-	-	39
x	x	x	105,2	105,3	100,0	x	x	x	40
-	-	-	312	312	-	-	-	-	41
-	-	-	306	306	-	-	-	-	42
-	-	-	-6	-6	-	-	-	-	43
x	x	x	98,1	98,1	x	x	x	x	44

TABL. 2. **PODMIOTY GOSPODARKI NARODOWEJ WEDŁUG PRZEWIDYWANEJ LICZBY PRACUJĄCYCH¹ ORAZ ENTITIES OF THE NATIONAL ECONOMY BY EXPECTED NUMBER OF EMPLOYED PERSONS¹ AND BY**

Lp. No.	WYSZCZEGÓLNIENIE SPECIFICATION a – 31 XII 2014 b – 31 XII 2015 c – przyrost/spadek increase/decrease d – 2014 = 100	Ogółem Total					1000 pracujących i więcej employed persons and more	
		ogółem total	0–9 pracujących employed persons	10–49	50–249	250–999		
PODREGION OSTROŁĘCKI (cd.)								
SUBREGION OSTROŁĘCKI (cont.)								
Powiat makowski (dok.)								
Powiat makowski (cont.)								
1	Gm. w. Rzewnie	a	150	145	5	–	–	–
2		b	165	159	6	–	–	–
3		c	15	14	1	–	–	–
4		d	110,0	109,7	120,0	x	x	x
5	Gm. w. Sypniewo	a	221	212	9	–	–	–
6		b	221	212	9	–	–	–
7		c	–	–	–	–	–	–
8		d	100,0	100,0	100,0	x	x	x
9	Gm. w. Szeków	a	265	257	8	–	–	–
10		b	282	275	7	–	–	–
11		c	17	18	-1	–	–	–
12		d	106,4	107,0	87,5	x	x	x
13	Powiat ostrołęcki	a	5213	5040	156	17	–	–
14	Powiat ostrołęcki	b	5314	5142	155	17	–	–
15		c	101	102	-1	–	–	–
16		d	101,9	102,0	99,4	100,0	x	x
17	Gm. m-w. Myszyniec	a	637	614	20	3	–	–
18		b	629	605	21	3	–	–
19		c	-8	-9	1	–	–	–
20		d	98,7	98,5	105,0	100,0	x	x
21	Gm. w. Baranowo	a	252	239	13	–	–	–
22		b	263	250	13	–	–	–
23		c	11	11	–	–	–	–
24		d	104,4	104,6	100,0	x	x	x
25	Gm. w. Czarnia	a	112	108	3	1	–	–
26		b	114	110	3	1	–	–
27		c	2	2	–	–	–	–
28		d	101,8	101,9	100,0	100,0	x	x
29	Gm. w. Czerwin	a	338	327	11	–	–	–
30		b	352	341	11	–	–	–
31		c	14	14	–	–	–	–
32		d	104,1	104,3	100,0	x	x	x
33	Gm. w. Goworowo	a	389	377	10	2	–	–
34		b	388	377	9	2	–	–
35		c	-1	–	-1	–	–	–
36		d	99,7	100,0	90,0	100,0	x	x
37	Gm. w. Kadzidło	a	744	721	21	2	–	–
38		b	763	741	20	2	–	–
39		c	19	20	-1	–	–	–
40		d	102,6	102,8	95,2	100,0	x	x
41	Gm. w. Lelis	a	540	528	11	1	–	–
42		b	547	535	11	1	–	–
43		c	7	7	–	–	–	–
44		d	101,3	101,3	100,0	100,0	x	x

1 Przewidywana liczba pracujących podawana przy pierwszym zgłoszeniu o wpis do rejestru REGON. Nie ma ustawowego

1 Expected number of employed persons declared at the moment of registration to REGON register. There is no legal obligation

PODREGIONÓW, POWIATÓW I GMIN (cd.)

SUBREGIONS, POWIATS AND GMINAS (cont.)

Sektor publiczny <i>Public sector</i>						Sektor <i>Private</i>		
razem <i>total</i>	0–9 pracujących <i>employed persons</i>	10–49	50–249	250–999	1000 pracujących i więcej <i>employed persons and more</i>	razem <i>total</i>	0–9 pracujących <i>employed persons</i>	10–49
7	4	3	–	–	–	143	141	2
7	4	3	–	–	–	158	155	3
–	–	–	–	–	–	15	14	1
100,0	100,0	100,0	x	x	x	110,5	109,9	150,0
13	10	3	–	–	–	208	202	6
13	10	3	–	–	–	207	201	6
–	–	–	–	–	–	-1	-1	–
100,0	100,0	100,0	x	x	x	99,5	99,5	100,0
7	4	3	–	–	–	258	253	5
7	4	3	–	–	–	274	270	4
–	–	–	–	–	–	16	17	-1
100,0	100,0	100,0	x	x	x	106,2	106,7	80,0
253	157	86	10	–	–	4960	4883	70
247	156	82	9	–	–	5055	4974	73
-6	-1	-4	-1	–	–	95	91	3
97,6	99,4	95,3	90,0	x	x	101,9	101,9	104,3
32	21	10	1	–	–	605	593	10
32	21	10	1	–	–	597	584	11
–	–	–	–	–	–	-8	-9	1
100,0	100,0	100,0	100,0	x	x	98,7	98,5	110,0
21	14	7	–	–	–	231	225	6
21	14	7	–	–	–	242	236	6
–	–	–	–	–	–	11	11	–
100,0	100,0	100,0	x	x	x	104,8	104,9	100,0
15	11	3	1	–	–	97	97	–
15	11	3	1	–	–	99	99	–
–	–	–	–	–	–	2	2	–
100,0	100,0	100,0	100,0	x	x	102,1	102,1	x
21	13	8	–	–	–	317	314	3
21	13	8	–	–	–	331	328	3
–	–	–	–	–	–	14	14	–
100,0	100,0	100,0	x	x	x	104,4	104,5	100,0
21	15	5	1	–	–	368	362	5
20	14	5	1	–	–	366	361	4
-1	-1	–	–	–	–	-2	-1	-1
95,2	93,3	100,0	100,0	x	x	99,5	99,7	80,0
29	18	10	1	–	–	715	703	11
29	18	10	1	–	–	733	722	10
–	–	–	–	–	–	18	19	-1
100,0	100,0	100,0	100,0	x	x	102,5	102,7	90,9
26	18	7	1	–	–	514	510	4
26	18	7	1	–	–	519	515	4
–	–	–	–	–	–	5	5	–
100,0	100,0	100,0	100,0	x	x	101,0	101,0	100,0

obowiązku aktualizacji tej informacji przez podmiot.
to update this information by the entity.

prywatny sector									Lp. No.
50-249	250-999	1000 pracujących i więcej employed persons and more	w tym osoby fizyczne prowadzące działalność gospodarczą of which natural persons conducting economic activity					1000 pracujących i więcej employed persons and more	
			razem total	0-9 pracujących employed persons	10-49	50-249	250-999		
-	-	-	108	108	-	-	-	-	1
-	-	-	123	122	1	-	-	-	2
-	-	-	15	14	1	-	-	-	3
x	x	x	113,9	113,0	x	x	x	x	4
-	-	-	174	170	4	-	-	-	5
-	-	-	172	168	4	-	-	-	6
-	-	-	-2	-2	-	-	-	-	7
x	x	x	98,9	98,8	100,0	x	x	x	8
-	-	-	213	212	1	-	-	-	9
-	-	-	229	229	-	-	-	-	10
-	-	-	16	17	-1	-	-	-	11
x	x	x	107,5	108,0	x	x	x	x	12
7	-	-	4330	4303	24	3	-	-	13
8	-	-	4407	4378	26	3	-	-	14
1	-	-	77	75	2	-	-	-	15
114,3	x	x	101,8	101,7	108,3	100,0	x	x	16
2	-	-	517	509	7	1	-	-	17
2	-	-	506	497	8	1	-	-	18
-	-	-	-11	-12	1	-	-	-	19
100,0	x	x	97,9	97,6	114,3	100,0	x	x	20
-	-	-	198	197	1	-	-	-	21
-	-	-	209	208	1	-	-	-	22
-	-	-	11	11	-	-	-	-	23
x	x	x	105,6	105,6	100,0	x	x	x	24
-	-	-	83	83	-	-	-	-	25
-	-	-	85	85	-	-	-	-	26
-	-	-	2	2	-	-	-	-	27
x	x	x	102,4	102,4	x	x	x	x	28
-	-	-	279	278	1	-	-	-	29
-	-	-	291	290	1	-	-	-	30
-	-	-	12	12	-	-	-	-	31
x	x	x	104,3	104,3	100,0	x	x	x	32
1	-	-	315	311	3	1	-	-	33
1	-	-	313	310	2	1	-	-	34
-	-	-	-2	-1	-1	-	-	-	35
100,0	x	x	99,4	99,7	66,7	100,0	x	x	36
1	-	-	630	629	1	-	-	-	37
1	-	-	645	644	1	-	-	-	38
-	-	-	15	15	-	-	-	-	39
100,0	x	x	102,4	102,4	100,0	x	x	x	40
-	-	-	469	469	-	-	-	-	41
-	-	-	478	478	-	-	-	-	42
-	-	-	9	9	-	-	-	-	43
x	x	x	101,9	101,9	x	x	x	x	44

TABL. 2. **PODMIOTY GOSPODARKI NARODOWEJ WEDŁUG PRZEWIDYWANEJ LICZBY PRACUJĄCYCH¹ ORAZ ENTITIES OF THE NATIONAL ECONOMY BY EXPECTED NUMBER OF EMPLOYED PERSONS¹ AND BY**

Lp. No.	WYSZCZEGÓLNIENIE SPECIFICATION a – 31 XII 2014 b – 31 XII 2015 c – przyrost/spadek increase/decrease d – 2014 = 100	Ogółem Total					
		ogółem total	0–9 pracujących employed persons	10–49	50–249	250–999	1000 pracujących i więcej employed persons and more
PODREGION OSTROŁĘCKI (cd.)							
SUBREGION OSTROŁĘCKI (cont.)							
Powiat ostrołęcki (dok.)							
Powiat ostrołęcki (cont.)							
1	Gm. w. Łyse	a	356	339	16	1	–
2		b	360	344	15	1	–
3		c	4	5	-1	–	–
4		d	101,1	101,5	93,8	100,0	x
5	Gm. w. Olszewo-Borki	a	753	730	20	3	–
6		b	778	755	20	3	–
7		c	25	25	–	–	–
8		d	103,3	103,4	100,0	100,0	x
9	Gm. w. Rzekuń	a	828	804	20	4	–
10		b	841	816	21	4	–
11		c	13	12	1	–	–
12		d	101,6	101,5	105,0	100,0	x
13	Gm. w. Troszyn	a	264	253	11	–	–
14		b	279	268	11	–	–
15		c	15	15	–	–	–
16		d	105,7	105,9	100,0	x	x
17	Powiat ostrowski	a	6346	6160	150	33	2
18	Powiat ostrowski	b	6386	6198	151	34	2
19		c	40	38	1	1	–
20		d	100,6	100,6	100,7	103,0	100,0
21	M. Ostrów Mazowiecka	a	3045	2951	65	26	2
22		b	3081	2984	68	26	2
23		c	36	33	3	–	–
24		d	101,2	101,1	104,6	100,0	100,0
25	Gm. m-w. Brok	a	240	235	5	–	–
26		b	242	235	7	–	–
27		c	2	–	2	–	–
28		d	100,8	100,0	140,0	x	x
29	Gm. w. Andrzejewo	a	207	202	5	–	–
30		b	204	200	4	–	–
31		c	-3	-2	-1	–	–
32		d	98,6	99,0	80,0	x	x
33	Gm. w. Boguty-Pianki	a	152	149	3	–	–
34		b	152	149	3	–	–
35		c	–	–	–	–	–
36		d	100,0	100,0	100,0	x	x
37	Gm. w. Małkinia Górna	a	878	853	23	2	–
38		b	880	857	20	3	–
39		c	2	4	-3	1	–
40		d	100,2	100,5	87,0	150,0	x
41	Gm. w. Nur	a	180	175	5	–	–
42		b	176	171	5	–	–
43		c	-4	-4	–	–	–
44		d	97,8	97,7	100,0	x	x

1 Przewidywana liczba pracujących podawana przy pierwszym zgłoszeniu o wpis do rejestru REGON. Nie ma ustawowego

1 Expected number of employed persons declared at the moment of registration to REGON register. There is no legal obligation

PODREGIONÓW, POWIATÓW I GMIN (cd.)

SUBREGIONS, POWIATS AND GMINAS (cont.)

Sektor publiczny <i>Public sector</i>						Sektor <i>Private</i>		
razem <i>total</i>	0–9 pracujących <i>employed persons</i>	10–49	50–249	250–999	1000 pracujących i więcej <i>employed persons and more</i>	razem <i>total</i>	0–9 pracujących <i>employed persons</i>	10–49
28	18	9	1	–	–	328	321	7
23	18	5	–	–	–	336	325	10
-5	–	-4	-1	–	–	8	4	3
82,1	100,0	55,6	x	x	x	102,4	101,2	142,9
16	5	10	1	–	–	737	725	10
16	5	10	1	–	–	757	745	10
–	–	–	–	–	–	20	20	–
100,0	100,0	100,0	100,0	x	x	102,7	102,8	100,0
25	11	11	3	–	–	803	793	9
25	11	11	3	–	–	815	804	10
–	–	–	–	–	–	12	11	1
100,0	100,0	100,0	100,0	x	x	101,5	101,4	111,1
19	13	6	–	–	–	245	240	5
19	13	6	–	–	–	260	255	5
–	–	–	–	–	–	15	15	–
100,0	100,0	100,0	x	x	x	106,1	106,3	100,0
213	120	75	17	1	–	6133	6040	75
216	124	73	18	1	–	6153	6057	78
3	4	-2	1	–	–	20	17	3
101,4	103,3	97,3	105,9	100,0	x	100,3	100,3	104,0
78	42	21	14	1	–	2967	2909	44
79	43	21	14	1	–	2997	2936	47
1	1	–	–	–	–	30	27	3
101,3	102,4	100,0	100,0	100,0	x	101,0	100,9	106,8
10	7	3	–	–	–	230	228	2
10	7	3	–	–	–	231	227	4
–	–	–	–	–	–	1	-1	2
100,0	100,0	100,0	x	x	x	100,4	99,6	200,0
11	8	3	–	–	–	196	194	2
11	8	3	–	–	–	193	192	1
–	–	–	–	–	–	-3	-2	-1
100,0	100,0	100,0	x	x	x	98,5	99,0	50,0
7	4	3	–	–	–	145	145	–
8	5	3	–	–	–	144	144	–
1	1	–	–	–	–	-1	-1	–
114,3	125,0	100,0	x	x	x	99,3	99,3	x
31	18	12	1	–	–	847	835	11
32	20	10	2	–	–	843	832	10
1	2	-2	1	–	–	-4	-3	-1
103,2	111,1	83,3	200,0	x	x	99,5	99,6	90,9
11	6	5	–	–	–	169	169	–
11	6	5	–	–	–	165	165	–
–	–	–	–	–	–	-4	-4	–
100,0	100,0	100,0	x	x	x	97,6	97,6	x

obowiązku aktualizacji tej informacji przez podmiot.
to update this information by the entity.

prywatny sector									Lp. No.
50-249	250-999	1000 pracujących i więcej employed persons and more	w tym osoby fizyczne prowadzące działalność gospodarczą of which natural persons conducting economic activity						
			razem total	0-9 pracujących employed persons	10-49	50-249	250-999	1000 pracujących i więcej employed persons and more	
-	-	-	284	280	4	-	-	-	1
1	-	-	284	279	5	-	-	-	2
1	-	-	-	-1	1	-	-	-	3
x	x	x	100,0	99,6	125,0	x	x	x	4
2	-	-	633	628	4	1	-	-	5
2	-	-	648	643	4	1	-	-	6
-	-	-	15	15	-	-	-	-	7
100,0	x	x	102,4	102,4	100,0	100,0	x	x	8
1	-	-	717	714	3	-	-	-	9
1	-	-	728	724	4	-	-	-	10
-	-	-	11	10	1	-	-	-	11
100,0	x	x	101,5	101,4	133,3	x	x	x	12
-	-	-	205	205	-	-	-	-	13
-	-	-	220	220	-	-	-	-	14
-	-	-	15	15	-	-	-	-	15
x	x	x	107,3	107,3	x	x	x	x	16
16	1	1	5151	5128	21	2	-	-	17
16	1	1	5156	5131	23	2	-	-	18
-	-	-	5	3	2	-	-	-	19
100,0	100,0	100,0	100,1	100,1	109,5	100,0	x	x	20
12	1	1	2450	2437	11	2	-	-	21
12	1	1	2466	2452	12	2	-	-	22
-	-	-	16	15	1	-	-	-	23
100,0	100,0	100,0	100,7	100,6	109,1	100,0	x	x	24
-	-	-	202	201	1	-	-	-	25
-	-	-	203	201	2	-	-	-	26
-	-	-	1	-	1	-	-	-	27
x	x	x	100,5	100,0	200,0	x	x	x	28
-	-	-	153	151	2	-	-	-	29
-	-	-	156	155	1	-	-	-	30
-	-	-	3	4	-1	-	-	-	31
x	x	x	102,0	102,6	50,0	x	x	x	32
-	-	-	121	121	-	-	-	-	33
-	-	-	119	119	-	-	-	-	34
-	-	-	-2	-2	-	-	-	-	35
x	x	x	98,3	98,3	x	x	x	x	36
1	-	-	729	724	5	-	-	-	37
1	-	-	726	720	6	-	-	-	38
-	-	-	-3	-4	1	-	-	-	39
100,0	x	x	99,6	99,4	120,0	x	x	x	40
-	-	-	135	135	-	-	-	-	41
-	-	-	131	131	-	-	-	-	42
-	-	-	-4	-4	-	-	-	-	43
x	x	x	97,0	97,0	x	x	x	x	44

TABL. 2. **PODMIOTY GOSPODARKI NARODOWEJ WEDŁUG PRZEWIDYWANEJ LICZBY PRACUJĄCYCH¹ ORAZ ENTITIES OF THE NATIONAL ECONOMY BY EXPECTED NUMBER OF EMPLOYED PERSONS¹ AND BY**

Lp. No.	WYSZCZEGÓLNIENIE SPECIFICATION a – 31 XII 2014 b – 31 XII 2015 c – przyrost/spadek increase/decrease d – 2014 = 100	Ogółem Total					
		ogółem total	0–9 pracujących employed persons	10–49	50–249	250–999	1000 pracujących i więcej employed persons and more
PODREGION OSTROŁĘCKI (cd.)							
SUBREGION OSTROŁĘCKI (cont.)							
Powiat ostrowski (dok.)							
Powiat ostrowski (cont.)							
1	Gm. w. Ostrów Mazowiecka	a	892	861	28	3	–
2		b	896	865	28	3	–
3		c	4	4	–	–	–
4		d	100,4	100,5	100,0	100,0	x
5	Gm. w. Stary Lubotyń	a	190	186	4	–	–
6		b	184	180	4	–	–
7		c	-6	-6	–	–	–
8		d	96,8	96,8	100,0	x	x
9	Gm. w. Szulborze Wielkie	a	132	130	2	–	–
10		b	136	134	2	–	–
11		c	4	4	–	–	–
12		d	103,0	103,1	100,0	x	x
13	Gm. w. Wąsewo	a	230	223	7	–	–
14		b	235	228	7	–	–
15		c	5	5	–	–	–
16		d	102,2	102,2	100,0	x	x
17	Gm. w. Zaręby Kościelne	a	200	195	3	2	–
18		b	200	195	3	2	–
19		c	–	–	–	–	–
20		d	100,0	100,0	100,0	100,0	x
21	Powiat przasnyski	a	3593	3425	148	17	3
22	Powiat przasnyski	b	3611	3441	150	17	3
23		c	18	16	2	–	–
24		d	100,5	100,5	101,4	100,0	100,0
25	M. Przasnysz	a	1573	1480	77	13	3
26		b	1567	1475	76	13	3
27		c	-6	-5	-1	–	–
28		d	99,6	99,7	98,7	100,0	100,0
29	Gm. m-w. Chorzele	a	512	489	20	3	–
30		b	524	501	20	3	–
31		c	12	12	–	–	–
32		d	102,3	102,5	100,0	100,0	x
33	Gm. w. Czernice Borowe	a	236	230	6	–	–
34		b	245	240	5	–	–
35		c	9	10	-1	–	–
36		d	103,8	104,3	83,3	x	x
37	Gm. w. Jednorożec	a	342	326	15	1	–
38		b	352	336	15	1	–
39		c	10	10	–	–	–
40		d	102,9	103,1	100,0	100,0	x
41	Gm. w. Krasne	a	231	224	7	–	–
42		b	229	222	7	–	–
43		c	-2	-2	–	–	–
44		d	99,1	99,1	100,0	x	x

1 Przewidywana liczba pracujących podawana przy pierwszym zgłoszeniu o wpis do rejestru REGON. Nie ma ustawowego

1 Expected number of employed persons declared at the moment of registration to REGON register. There is no legal obligation

PODREGIONÓW, POWIATÓW I GMIN (cd.)

SUBREGIONS, POWIATS AND GMINAS (cont.)

Sektor publiczny <i>Public sector</i>						Sektor <i>Private</i>		
razem <i>total</i>	0–9 pracujących <i>employed persons</i>	10–49	50–249	250–999	1000 pracujących i więcej <i>employed persons and more</i>	razem <i>total</i>	0–9 pracujących <i>employed persons</i>	10–49
33	16	16	1	–	–	859	845	12
32	15	16	1	–	–	861	847	12
-1	-1	–	–	–	–	2	2	–
97,0	93,8	100,0	100,0	x	x	100,2	100,2	100,0
8	5	3	–	–	–	182	181	1
8	5	3	–	–	–	175	174	1
–	–	–	–	–	–	-7	-7	–
100,0	100,0	100,0	x	x	x	96,2	96,1	100,0
7	5	2	–	–	–	125	125	–
7	5	2	–	–	–	129	129	–
–	–	–	–	–	–	4	4	–
100,0	100,0	100,0	x	x	x	103,2	103,2	x
10	5	5	–	–	–	220	218	2
11	6	5	–	–	–	224	222	2
1	1	–	–	–	–	4	4	–
110,0	120,0	100,0	x	x	x	101,8	101,8	100,0
7	4	2	1	–	–	193	191	1
7	4	2	1	–	–	191	189	1
–	–	–	–	–	–	-2	-2	–
100,0	100,0	100,0	100,0	x	x	99,0	99,0	100,0
163	89	64	8	2	–	3430	3336	84
160	87	63	8	2	–	3443	3346	87
-3	-2	-1	–	–	–	13	10	3
98,2	97,8	98,4	100,0	100,0	x	100,4	100,3	103,6
64	35	20	7	2	–	1509	1445	57
64	36	19	7	2	–	1503	1439	57
–	1	-1	–	–	–	-6	-6	–
100,0	102,9	95,0	100,0	100,0	x	99,6	99,6	100,0
36	21	15	–	–	–	476	468	5
35	20	15	–	–	–	488	480	5
-1	-1	–	–	–	–	12	12	–
97,2	95,2	100,0	x	x	x	102,5	102,6	100,0
9	7	2	–	–	–	227	223	4
8	6	2	–	–	–	235	232	3
-1	-1	–	–	–	–	8	9	-1
88,9	85,7	100,0	x	x	x	103,5	104,0	75,0
19	7	11	1	–	–	323	319	4
19	7	11	1	–	–	333	329	4
–	–	–	–	–	–	10	10	–
100,0	100,0	100,0	100,0	x	x	103,1	103,1	100,0
10	5	5	–	–	–	221	219	2
9	4	5	–	–	–	218	216	2
-1	-1	–	–	–	–	-3	-3	–
90,0	80,0	100,0	x	x	x	98,6	98,6	100,0

obowiązku aktualizacji tej informacji przez podmiot.
to update this information by the entity.

TABL. 2. **PODMIOTY GOSPODARKI NARODOWEJ WEDŁUG PRZEWIDYWANEJ LICZBY PRACUJĄCYCH¹ ORAZ ENTITIES OF THE NATIONAL ECONOMY BY EXPECTED NUMBER OF EMPLOYED PERSONS¹ AND BY**

Lp. No.	WYSZCZEGÓLNIENIE SPECIFICATION a – 31 XII 2014 b – 31 XII 2015 c – przyrost/spadek increase/decrease d – 2014 = 100	Ogółem Total					1000 pracujących i więcej employed persons and more	
		ogółem total	0–9 pracujących employed persons	10–49	50–249	250–999		
PODREGION OSTROŁĘCKI (cd.)								
SUBREGION OSTROŁĘCKI (cont.)								
Powiat przasnyski (dok.)								
Powiat przasnyski (cont.)								
1	Gm. w. Krzynowłoga Mała	a	248	237	11	–	–	–
2		b	247	235	12	–	–	–
3		c	-1	-2	1	–	–	–
4		d	99,6	99,2	109,1	x	x	x
5	Gm. w. Przasnysz	a	451	439	12	–	–	–
6		b	447	432	15	–	–	–
7		c	-4	-7	3	–	–	–
8		d	99,1	98,4	125,0	x	x	x
9	Powiat wyszkowski	a	6261	6032	189	37	2	1
10	Powiat wyszkowski	b	6299	6071	190	34	3	1
11		c	38	39	1	-3	1	–
12		d	100,6	100,6	100,5	91,9	150,0	100,0
13	Gm. m-w. Wyszaków	a	4085	3930	120	33	1	1
14		b	4116	3964	119	31	1	1
15		c	31	34	-1	-2	–	–
16		d	100,8	100,9	99,2	93,9	100,0	100,0
17	Gm. w. Brańszczyk	a	522	505	16	1	–	–
18		b	525	508	16	1	–	–
19		c	3	3	–	–	–	–
20		d	100,6	100,6	100,0	100,0	x	x
21	Gm. w. Długosiodło	a	438	425	13	–	–	–
22		b	435	421	14	–	–	–
23		c	-3	-4	1	–	–	–
24		d	99,3	99,1	107,7	–	–	–
25	Gm. w. Rząśnik	a	436	421	14	1	–	–
26		b	437	423	13	1	–	–
27		c	1	2	-1	–	–	–
28		d	100,2	100,5	92,9	100,0	x	x
29	Gm. w. Somianka	a	357	344	11	2	–	–
30		b	352	339	11	1	1	–
31		c	-5	-5	–	-1	1	–
32		d	98,6	98,5	100,0	50,0	x	x
33	Gm. w. Zabrodzie	a	423	407	15	–	1	–
34		b	434	416	17	–	1	–
35		c	11	9	2	–	–	–
36		d	102,6	102,2	113,3	x	100,0	x
Miasto na prawach powiatu								
City with powiat status								
37	Ostrołęka	a	5910	5695	154	54	5	2
38		b	5960	5743	158	52	5	2
39		c	50	48	4	-2	–	–
40		d	100,8	100,8	102,6	96,3	100,0	100,0

1 Przewidywana liczba pracujących podawana przy pierwszym zgłoszeniu o wpis do rejestru REGON. Nie ma ustawowego

1 Expected number of employed persons declared at the moment of registration to REGON register. There is no legal obligation

PODREGIONÓW, POWIATÓW I GMIN (cd.)

SUBREGIONS, POWIATS AND GMINAS (cont.)

Sektor publiczny <i>Public sector</i>						Sektor <i>Private</i>		
razem <i>total</i>	0–9 pracujących <i>employed persons</i>	10–49	50–249	250–999	1000 pracujących i więcej <i>employed persons and more</i>	razem <i>total</i>	0–9 pracujących <i>employed persons</i>	10–49
9	3	6	–	–	–	239	234	5
9	3	6	–	–	–	235	229	6
–	–	–	–	–	–	-4	-5	1
100,0	100,0	100,0	x	x	x	98,3	97,9	120,0
16	11	5	–	–	–	435	428	7
16	11	5	–	–	–	431	421	10
–	–	–	–	–	–	-4	-7	3
100,0	100,0	100,0	x	x	x	99,1	98,4	142,9
176	97	59	19	1	–	6085	5935	130
177	97	61	18	1	–	6102	5954	129
1	–	2	-1	–	–	17	19	-1
100,6	100,0	103,4	94,7	100,0	x	100,3	100,3	99,2
84	45	22	16	1	–	4001	3885	98
84	45	23	15	1	–	4017	3904	96
–	–	1	-1	–	–	16	19	-2
100,0	100,0	104,5	93,8	100,0	x	100,4	100,5	98,0
24	13	10	1	–	–	498	492	6
24	13	10	1	–	–	501	495	6
–	–	–	–	–	–	3	3	–
100,0	100,0	100,0	100,0	x	x	100,6	100,6	100,0
21	11	10	–	–	–	417	414	3
21	11	10	–	–	–	414	410	4
–	–	–	–	–	–	-3	-4	1
100,0	100,0	100,0	x	x	x	99,3	99,0	133,3
13	7	5	1	–	–	423	414	9
13	7	5	1	–	–	424	416	8
–	–	–	–	–	–	1	2	-1
100,0	100,0	100,0	100,0	x	x	100,2	100,5	88,9
13	8	4	1	–	–	344	336	7
13	8	4	1	–	–	337	329	7
–	–	–	–	–	–	-7	-7	–
100,0	100,0	100,0	100,0	x	x	98,0	97,9	100,0
21	13	8	–	–	–	402	394	7
22	13	9	–	–	–	409	400	8
1	–	1	–	–	–	7	6	1
104,8	100,0	112,5	x	x	x	101,7	101,5	114,3
130	58	36	31	4	1	5778	5635	118
127	55	39	28	4	1	5819	5674	119
-3	-3	3	-3	–	–	41	39	1
97,7	94,8	108,3	90,3	100,0	100,0	100,7	100,7	100,8

obowiązku aktualizacji tej informacji przez podmiot.
to update this information by the entity.

prywatny sector									Lp. No.
50-249	250-999	1000 pracujących i więcej employed persons and more	w tym osoby fizyczne prowadzące działalność gospodarczą of which natural persons conducting economic activity					1000 pracujących i więcej employed persons and more	
			razem total	0-9 pracujących employed persons	10-49	50-249	250-999		
-	-	-	217	215	2	-	-	-	1
-	-	-	213	210	3	-	-	-	2
-	-	-	-4	-5	1	-	-	-	3
x	x	x	98,2	97,7	150,0	x	x	x	4
-	-	-	378	377	1	-	-	-	5
-	-	-	373	369	4	-	-	-	6
-	-	-	-5	-8	3	-	-	-	7
x	x	x	98,7	97,9	400,0	x	x	x	8
18	1	1	5087	5039	45	3	-	-	9
16	2	1	5088	5041	44	2	1	-	10
-2	1	-	1	2	-1	-1	1	-	11
88,9	200,0	100,0	100,0	100,0	97,8	66,7	x	x	12
17	-	1	3271	3241	28	2	-	-	13
16	-	1	3278	3250	26	2	-	-	14
-1	-	-	7	9	-2	-	-	-	15
94,1	x	100,0	100,2	100,3	92,9	100,0	x	x	16
-	-	-	426	424	2	-	-	-	17
-	-	-	425	423	2	-	-	-	18
-	-	-	-1	-1	-	-	-	-	19
x	x	x	99,8	99,8	100,0	x	x	x	20
-	-	-	368	367	1	-	-	-	21
-	-	-	364	363	1	-	-	-	22
-	-	-	-4	-4	-	-	-	-	23
x	x	x	98,9	98,9	100,0	x	x	x	24
-	-	-	375	371	4	-	-	-	25
-	-	-	375	371	4	-	-	-	26
-	-	-	-	-	-	-	-	-	27
x	x	x	100,0	100,0	100,0	x	x	x	28
1	-	-	296	291	4	1	-	-	29
-	1	-	289	284	4	-	1	-	30
-1	1	-	-7	-7	-	-1	1	-	31
x	x	x	97,6	97,6	100,0	x	x	x	32
-	1	-	351	345	6	-	-	-	33
-	1	-	357	350	7	-	-	-	34
-	-	-	6	5	1	-	-	-	35
x	100,0	x	101,7	101,4	116,7	x	x	x	36
23	1	1	4568	4538	27	3	-	-	37
24	1	1	4584	4555	26	3	-	-	38
1	-	-	16	17	-1	-	-	-	39
104,3	100,0	100,0	100,4	100,4	96,3	100,0	x	x	40

TABL. 2. **PODMIOTY GOSPODARKI NARODOWEJ WEDŁUG PRZEWIDYWANEJ LICZBY PRACUJĄCYCH¹ ORAZ ENTITIES OF THE NATIONAL ECONOMY BY EXPECTED NUMBER OF EMPLOYED PERSONS¹ AND BY**

Lp. No.	WYSZCZEGÓLNIENIE SPECIFICATION a – 31 XII 2014 b – 31 XII 2015 c – przyrost/spadek increase/decrease d – 2014 = 100	Ogółem Total					
		ogółem total	0–9 pracujących employed persons	10–49	50–249	250–999	1000 pracujących i więcej employed persons and more
1	PODREGION PŁOCKI..... a	26132	24654	1189	252	32	5
2	SUBREGION PŁOCKI b	26404	24933	1182	253	31	5
3	c	272	279	-7	1	-1	-
4	d	101,0	101,1	99,4	100,4	96,9	100,0
5	Powiat gostyniński a	3317	3149	141	25	2	-
6	Powiat gostyniński b	3423	3262	135	24	2	-
7	c	106	113	-6	-1	-	-
8	d	103,2	103,6	95,7	96,0	100,0	x
9	M. Gostynin	1764	1661	80	21	2	-
10	b	1791	1690	79	20	2	-
11	c	27	29	-1	-1	-	-
12	d	101,5	101,7	98,8	95,2	100,0	x
13	Gm. w. Gostynin	792	760	32	-	-	-
14	b	847	818	29	-	-	-
15	c	55	58	-3	-	-	-
16	d	106,9	107,6	90,6	x	x	x
17	Gm. w. Pacyna	194	184	8	2	-	-
18	b	199	189	8	2	-	-
19	c	5	5	-	-	-	-
20	d	102,6	102,7	100,0	100,0	x	x
21	Gm. w. Sanniki	366	350	15	1	-	-
22	b	374	360	13	1	-	-
23	c	8	10	-2	-	-	-
24	d	102,2	102,9	86,7	100,0	x	x
25	Gm. w. Szczawin Kościelny	201	194	6	1	-	-
26	b	212	205	6	1	-	-
27	c	11	11	-	-	-	-
28	d	105,5	105,7	100,0	100,0	x	x
29	Powiat płocki a	7017	6660	308	46	3	-
30	Powiat płocki b	7234	6880	305	46	3	-
31	c	217	220	-3	-	-	-
32	d	103,1	103,3	99,0	100,0	100,0	x
33	Gm. m-w. Drobin	433	411	15	6	1	-
34	b	455	430	17	7	1	-
35	c	22	19	2	1	-	-
36	d	105,1	104,6	113,3	116,7	100,0	x
37	Gm. m-w. Gąbin	857	820	34	3	-	-
38	b	881	845	32	4	-	-
39	c	24	25	-2	1	-	-
40	d	102,8	103,0	94,1	133,3	x	x
41	Gm. m-w. Wyszogród	316	300	13	3	-	-
42	b	329	313	13	3	-	-
43	c	13	13	-	-	-	-
44	d	104,1	104,3	100,0	100,0	x	x

¹ Przewidywana liczba pracujących podawana przy pierwszym zgłoszeniu o wpis do rejestru REGON. Nie ma ustawowego

¹ Expected number of employed persons declared at the moment of registration to REGON register. There is no legal obligation

PODREGIONÓW, POWIATÓW I GMIN (cd.)
SUBREGIONS, POWIATS AND GMINAS (cont.)

Sektor publiczny <i>Public sector</i>						Sektor <i>Private</i>		
razem <i>total</i>	0–9 pracujących <i>employed persons</i>	10–49	50–249	250–999	1000 pracujących i więcej <i>employed persons and more</i>	razem <i>total</i>	0–9 pracujących <i>employed persons</i>	10–49
908	487	300	113	7	1	25222	24165	889
910	494	298	110	7	1	25371	24316	884
2	7	-2	-3	-	-	149	151	-5
100,2	101,4	99,3	97,3	100,0	100,0	100,6	100,6	99,4
158	96	48	13	1	-	3159	3053	93
155	95	47	12	1	-	3255	3154	88
-3	-1	-1	-1	-	-	96	101	-5
98,1	99,0	97,9	92,3	100,0	x	103,0	103,3	94,6
96	60	24	11	1	-	1668	1601	56
93	59	23	10	1	-	1690	1623	56
-3	-1	-1	-1	-	-	22	22	-
96,9	98,3	95,8	90,9	100,0	x	101,3	101,4	100,0
24	15	9	-	-	-	768	745	23
24	15	9	-	-	-	820	800	20
-	-	-	-	-	-	52	55	-3
100,0	100,0	100,0	x	x	x	106,8	107,4	87,0
13	6	6	1	-	-	181	178	2
13	6	6	1	-	-	185	182	2
-	-	-	-	-	-	4	4	-
100,0	100,0	100,0	100,0	x	x	102,2	102,2	100,0
14	7	7	-	-	-	352	343	8
14	7	7	-	-	-	360	353	6
-	-	-	-	-	-	8	10	-2
100,0	100,0	100,0	x	x	x	102,3	102,9	75,0
11	8	2	1	-	-	190	186	4
11	8	2	1	-	-	200	196	4
-	-	-	-	-	-	10	10	-
100,0	100,0	100,0	100,0	x	x	105,3	105,4	100,0
269	138	118	13	-	-	6748	6522	190
275	144	119	12	-	-	6932	6709	186
6	6	1	-1	-	-	184	187	-4
102,2	104,3	100,8	92,3	x	x	102,7	102,9	97,9
28	20	7	1	-	-	405	391	8
31	21	9	1	-	-	420	405	8
3	1	2	-	-	-	15	14	-
110,7	105,0	128,6	100,0	x	x	103,7	103,6	100,0
29	14	12	3	-	-	828	806	22
29	14	12	3	-	-	849	828	20
-	-	-	-	-	-	21	22	-2
100,0	100,0	100,0	100,0	x	x	102,5	102,7	90,9
27	18	8	1	-	-	289	282	5
27	18	8	1	-	-	300	293	5
-	-	-	-	-	-	11	11	-
100,0	100,0	100,0	100,0	x	x	103,8	103,9	100,0

obowiązku aktualizacji tej informacji przez podmiot.
to update this information by the entity.

prywatny sector									Lp. No.
50-249	250-999	1000 pracujących i więcej employed persons and more	w tym osoby fizyczne prowadzące działalność gospodarczą of which natural persons conducting economic activity						
			razem total	0-9 pracujących employed persons	10-49	50-249	250-999	1000 pracujących i więcej employed persons and more	
139	25	4	19844	19511	316	16	1	-	1
143	24	4	19932	19592	319	20	1	-	2
4	-1	-	88	81	3	4	-	-	3
102,9	96,0	100,0	100,4	100,4	100,9	125,0	100,0	x	4
12	1	-	2601	2567	34	-	-	-	5
12	1	-	2694	2662	32	-	-	-	6
-	-	-	93	95	-2	-	-	-	7
100,0	100,0	x	103,6	103,7	94,1	x	x	x	8
10	1	-	1343	1325	18	-	-	-	9
10	1	-	1363	1345	18	-	-	-	10
-	-	-	20	20	-	-	-	-	11
100,0	100,0	x	101,5	101,5	100,0	x	x	x	12
-	-	-	665	657	8	-	-	-	13
-	-	-	717	710	7	-	-	-	14
-	-	-	52	53	-1	-	-	-	15
x	x	x	107,8	108,1	87,5	x	x	x	16
1	-	-	150	148	2	-	-	-	17
1	-	-	153	151	2	-	-	-	18
-	-	-	3	3	-	-	-	-	19
100,0	x	x	102,0	102,0	100,0	x	x	x	20
1	-	-	286	283	3	-	-	-	21
1	-	-	295	293	2	-	-	-	22
-	-	-	9	10	-1	-	-	-	23
100,0	x	x	103,1	103,5	66,7	x	x	x	24
-	-	-	157	154	3	-	-	-	25
-	-	-	166	163	3	-	-	-	26
-	-	-	9	9	-	-	-	-	27
x	x	x	105,7	105,8	100,0	x	x	x	28
33	3	-	5623	5527	86	10	-	-	29
34	3	-	5772	5679	82	11	-	-	30
1	-	-	149	152	-4	1	-	-	31
103,0	100,0	x	102,6	102,8	95,3	110,0	x	x	32
5	1	-	314	310	3	1	-	-	33
6	1	-	324	319	3	2	-	-	34
1	-	-	10	9	-	1	-	-	35
120,0	100,0	x	103,2	102,9	100,0	200,0	x	x	36
-	-	-	708	698	10	-	-	-	37
1	-	-	728	718	9	1	-	-	38
1	-	-	20	20	-1	1	-	-	39
x	x	x	102,8	102,9	90,0	x	x	x	40
2	-	-	218	216	2	-	-	-	41
2	-	-	224	222	2	-	-	-	42
-	-	-	6	6	-	-	-	-	43
100,0	x	x	102,8	102,8	100,0	x	x	x	44

TABL. 2. **PODMIOTY GOSPODARKI NARODOWEJ WEDŁUG PRZEWIDYWANEJ LICZBY PRACUJĄCYCH¹ ORAZ ENTITIES OF THE NATIONAL ECONOMY BY EXPECTED NUMBER OF EMPLOYED PERSONS¹ AND BY**

Lp. No.	WYSZCZEGÓLNIENIE SPECIFICATION a – 31 XII 2014 b – 31 XII 2015 c – przyrost/spadek increase/decrease d – 2014 = 100	Ogółem Total						
		ogółem total	0–9 pracujących employed persons	10–49	50–249	250–999	1000 pracujących i więcej employed persons and more	
	PODREGION PŁOCKI (cd.) SUBREGION PŁOCKI (cont.) Powiat płocki (dok.) Powiat płocki (cont.)							
1	Gm. w. Bielsk	a	517	490	22	4	1	–
2		b	530	505	20	4	1	–
3		c	13	15	-2	–	–	–
4		d	102,5	103,1	90,9	100,0	100,0	x
5	Gm. w. Bodzanów	a	491	472	16	3	–	–
6		b	484	464	17	3	–	–
7		c	-7	-8	1	–	–	–
8		d	98,6	98,3	106,3	100,0	x	x
9	Gm. w. Brudzeń Duży	a	443	419	21	3	–	–
10		b	450	425	22	3	–	–
11		c	7	6	1	–	–	–
12		d	101,6	101,4	104,8	100,0	x	x
13	Gm. w. Bulkowo	a	242	226	15	1	–	–
14		b	259	245	13	1	–	–
15		c	17	19	-2	–	–	–
16		d	107,0	108,4	86,7	100,0	x	x
17	Gm. w. Łąck	a	419	395	20	4	–	–
18		b	434	411	20	3	–	–
19		c	15	16	–	-1	–	–
20		d	103,6	104,1	100,0	75,0	x	x
21	Gm. w. Mała Wieś	a	293	272	20	1	–	–
22		b	299	279	19	1	–	–
23		c	6	7	-1	–	–	–
24		d	102,0	102,6	95,0	100,0	x	x
25	Gm. w. Nowy Duninów	a	252	243	8	1	–	–
26		b	265	255	9	1	–	–
27		c	13	12	1	–	–	–
28		d	105,2	104,9	112,5	100,0	x	x
29	Gm. w. Radzanowo	a	559	529	28	2	–	–
30		b	578	548	28	2	–	–
31		c	19	19	–	–	–	–
32		d	103,4	103,6	100,0	100,0	x	x
33	Gm. w. Słubice	a	238	225	12	1	–	–
34		b	243	231	11	1	–	–
35		c	5	6	-1	–	–	–
36		d	102,1	102,7	91,7	100,0	x	x
37	Gm. w. Słupno	a	795	756	33	5	1	–
38		b	816	777	33	5	1	–
39		c	21	21	–	–	–	–
40		d	102,6	102,8	100,0	100,0	100,0	x
41	Gm. w. Stara Biała	a	798	751	38	9	–	–
42		b	840	794	38	8	–	–
43		c	42	43	–	-1	–	–
44		d	105,3	105,7	100,0	88,9	x	x
45	Gm. w. Staroźreby	a	364	351	13	–	–	–
46		b	371	358	13	–	–	–
47		c	7	7	–	–	–	–
48		d	101,9	102,0	100,0	x	x	x

1 Przewidywana liczba pracujących podawana przy pierwszym zgłoszeniu o wpis do rejestru REGON. Nie ma ustawowego

1 Expected number of employed persons declared at the moment of registration to REGON register. There is no legal obligation

PODREGIONÓW, POWIATÓW I GMIN (cd.)
SUBREGIONS, POWIATS AND GMINAS (cont.)

Sektor publiczny <i>Public sector</i>						Sektor <i>Private</i>		
razem <i>total</i>	0-9 pracujących <i>employed persons</i>	10-49	50-249	250-999	1000 pracujących i więcej <i>employed persons and more</i>	razem <i>total</i>	0-9 pracujących <i>employed persons</i>	10-49
27	14	12	1	-	-	490	476	10
26	14	11	1	-	-	501	488	9
-1	-	-1	-	-	-	11	12	-1
96,3	100,0	91,7	100,0	x	x	102,2	102,5	90,0
15	6	8	1	-	-	476	466	8
15	6	8	1	-	-	467	456	9
-	-	-	-	-	-	-9	-10	1
100,0	100,0	100,0	100,0	x	x	98,1	97,9	112,5
17	9	8	-	-	-	426	410	13
17	9	8	-	-	-	433	416	14
-	-	-	-	-	-	7	6	1
100,0	100,0	100,0	x	x	x	101,6	101,5	107,7
14	8	6	-	-	-	228	218	9
17	11	6	-	-	-	242	234	7
3	3	-	-	-	-	14	16	-2
121,4	137,5	100,0	x	x	x	106,1	107,3	77,8
14	8	6	-	-	-	405	387	14
14	8	6	-	-	-	419	402	14
-	-	-	-	-	-	14	15	-
100,0	100,0	100,0	x	x	x	103,5	103,9	100,0
14	5	8	1	-	-	279	267	12
15	6	8	1	-	-	283	272	11
1	1	-	-	-	-	4	5	-1
107,1	120,0	100,0	100,0	x	x	101,4	101,9	91,7
10	5	4	1	-	-	242	238	4
10	5	4	1	-	-	255	250	5
-	-	-	-	-	-	13	12	1
100,0	100,0	100,0	100,0	x	x	105,4	105,0	125,0
15	4	11	-	-	-	544	525	17
15	4	11	-	-	-	562	543	17
-	-	-	-	-	-	18	18	-
100,0	100,0	100,0	x	x	x	103,3	103,4	100,0
9	4	5	-	-	-	229	221	7
9	4	5	-	-	-	233	226	6
-	-	-	-	-	-	4	5	-1
100,0	100,0	100,0	x	x	x	101,7	102,3	85,7
11	3	8	-	-	-	784	753	25
12	4	8	-	-	-	800	769	25
1	1	-	-	-	-	16	16	-
109,1	133,3	100,0	x	x	x	102,0	102,1	100,0
21	11	6	4	-	-	777	740	32
20	11	6	3	-	-	816	779	32
-1	-	-	-1	-	-	39	39	-
95,2	100,0	100,0	75,0	x	x	105,0	105,3	100,0
18	9	9	-	-	-	346	342	4
18	9	9	-	-	-	352	348	4
-	-	-	-	-	-	6	6	-
100,0	100,0	100,0	x	x	x	101,7	101,8	100,0

obowiązku aktualizacji tej informacji przez podmiot.
to update this information by the entity.

prywatny sector									Lp. No.
50-249	250-999	1000 pracujących i więcej employed persons and more	w tym osoby fizyczne prowadzące działalność gospodarczą of which natural persons conducting economic activity						
			razem total	0-9 pracujących employed persons	10-49	50-249	250-999	1000 pracujących i więcej employed persons and more	
3	1	-	407	403	4	-	-	-	1
3	1	-	418	416	2	-	-	-	2
-	-	-	11	13	-2	-	-	-	3
100,0	100,0	x	102,7	103,2	50,0	x	x	x	4
2	-	-	415	408	6	1	-	-	5
2	-	-	404	396	7	1	-	-	6
-	-	-	-11	-12	1	-	-	-	7
100,0	x	x	97,3	97,1	116,7	100,0	x	x	8
3	-	-	346	338	5	3	-	-	9
3	-	-	353	344	6	3	-	-	10
-	-	-	7	6	1	-	-	-	11
100,0	x	x	102,0	101,8	120,0	100,0	x	x	12
1	-	-	189	183	6	-	-	-	13
1	-	-	204	200	4	-	-	-	14
-	-	-	15	17	-2	-	-	-	15
100,0	x	x	107,9	109,3	66,7	x	x	x	16
4	-	-	315	311	2	2	-	-	17
3	-	-	328	325	2	1	-	-	18
-1	-	-	13	14	-	-1	-	-	19
75,0	x	x	104,1	104,5	100,0	50,0	x	x	20
-	-	-	218	215	3	-	-	-	21
-	-	-	223	220	3	-	-	-	22
-	-	-	5	5	-	-	-	-	23
x	x	x	102,3	102,3	100,0	x	x	x	24
-	-	-	213	211	2	-	-	-	25
-	-	-	227	225	2	-	-	-	26
-	-	-	14	14	-	-	-	-	27
x	x	x	106,6	106,6	100,0	x	x	x	28
2	-	-	460	455	4	1	-	-	29
2	-	-	469	464	4	1	-	-	30
-	-	-	9	9	-	-	-	-	31
100,0	x	x	102,0	102,0	100,0	100,0	x	x	32
1	-	-	192	190	2	-	-	-	33
1	-	-	195	194	1	-	-	-	34
-	-	-	3	4	-1	-	-	-	35
100,0	x	x	101,6	102,1	50,0	x	x	x	36
5	1	-	675	659	14	2	-	-	37
5	1	-	684	668	14	2	-	-	38
-	-	-	9	9	-	-	-	-	39
100,0	100,0	x	101,3	101,4	100,0	100,0	x	x	40
5	-	-	659	639	20	-	-	-	41
5	-	-	693	673	20	-	-	-	42
-	-	-	34	34	-	-	-	-	43
100,0	x	x	105,2	105,3	100,0	x	x	x	44
-	-	-	294	291	3	-	-	-	45
-	-	-	298	295	3	-	-	-	46
-	-	-	4	4	-	-	-	-	47
x	x	x	101,4	101,4	100,0	x	x	x	48

TABL. 2. **PODMIOTY GOSPODARKI NARODOWEJ WEDŁUG PRZEWIDYWANEJ LICZBY PRACUJĄCYCH¹ ORAZ ENTITIES OF THE NATIONAL ECONOMY BY EXPECTED NUMBER OF EMPLOYED PERSONS¹ AND BY**

Lp. No.	WYSZCZEGÓLNIENIE SPECIFICATION a – 31 XII 2014 b – 31 XII 2015 c – przyrost/spadek increase/decrease d – 2014 = 100	Ogółem Total					
		ogółem total	0–9 pracujących employed persons	10–49	50–249	250–999	1000 pracujących i więcej employed persons and more
	PODREGION PŁOCKI (dok.) SUBREGION PŁOCKI (cont.)						
1	Powiat sierpecki a	3331	3146	148	32	5	–
2	Powiat sierpecki b	3353	3167	150	31	5	–
3	c	22	21	2	-1	–	–
4	d	100,7	100,7	101,4	96,9	100,0	x
5	M. Sierpc	1713	1599	85	25	4	–
6	b	1718	1606	83	24	5	–
7	c	5	7	-2	-1	1	–
8	d	100,3	100,4	97,6	96,0	125,0	x
9	Gm. w. Gozdowo	269	258	10	1	–	–
10	b	281	268	12	1	–	–
11	c	12	10	2	–	–	–
12	d	104,5	103,9	120,0	100,0	x	x
13	Gm. w. Mochowo	253	244	8	1	–	–
14	b	255	244	10	1	–	–
15	c	2	–	2	–	–	–
16	d	100,8	100,0	125,0	100,0	x	x
17	Gm. w. Rościszewo	164	159	5	–	–	–
18	b	179	174	5	–	–	–
19	c	15	15	–	–	–	–
20	d	109,1	109,4	100,0	x	x	x
21	Gm. w. Sierpc	406	385	17	3	1	–
22	b	410	390	17	3	–	–
23	c	4	5	–	–	-1	–
24	d	101,0	101,3	100,0	100,0	x	x
25	Gm. w. Szczutowo	203	188	15	–	–	–
26	b	200	185	15	–	–	–
27	c	-3	-3	–	–	–	–
28	d	98,5	98,4	100,0	x	x	x
29	Gm. w. Zawidz	323	313	8	2	–	–
30	b	310	300	8	2	–	–
31	c	-13	-13	–	–	–	–
32	d	96,0	95,8	100,0	100,0	x	x
	Miasto na prawach powiatu City with powiat status						
33	Płock..... a	12467	11699	592	149	22	5
34	b	12394	11624	592	152	21	5
35	c	-73	-75	–	3	-1	–
36	d	99,4	99,4	100,0	102,0	95,5	100,0
37	PODREGION RADOMSKI..... a	52174	49932	1851	353	31	7
38	SUBREGION RADOMSKI b	52656	50402	1870	346	31	7
39	c	482	470	19	-7	–	–
40	d	100,9	100,9	101,0	98,0	100,0	100,0
41	Powiat białobrzegi a	2673	2547	115	11	–	–
42	Powiat białobrzegi b	2737	2612	114	11	–	–
43	c	64	65	-1	–	–	–
44	d	102,4	102,6	99,1	100,0	x	x
45	Gm. m-w. Białobrzegi	1263	1208	47	8	–	–
46	b	1257	1204	45	8	–	–
47	c	-6	-4	-2	–	–	–
48	d	99,5	99,7	95,7	100,0	x	x

1 Przewidywana liczba pracujących podawana przy pierwszym zgłoszeniu o wpis do rejestru REGON. Nie ma ustawowego

1 Expected number of employed persons declared at the moment of registration to REGON register. There is no legal obligation

PODREGIONÓW, POWIATÓW I GMIN (cd.)
SUBREGIONS, POWIATS AND GMINAS (cont.)

Sektor publiczny <i>Public sector</i>						Sektor <i>Private</i>		
razem <i>total</i>	0–9 pracujących <i>employed persons</i>	10–49	50–249	250–999	1000 pracujących i więcej <i>employed persons and more</i>	razem <i>total</i>	0–9 pracujących <i>employed persons</i>	10–49
174	87	70	16	1	–	3157	3059	78
175	89	70	15	1	–	3169	3069	80
1	2	–	-1	–	–	12	10	2
100,6	102,3	100,0	93,8	100,0	x	100,4	100,3	102,6
97	50	32	14	1	–	1616	1549	53
97	52	31	13	1	–	1617	1550	52
–	2	-1	-1	–	–	1	1	-1
100,0	104,0	96,9	92,9	100,0	x	100,1	100,1	98,1
12	5	7	–	–	–	257	253	3
12	5	7	–	–	–	268	262	5
–	–	–	–	–	–	11	9	2
100,0	100,0	100,0	x	x	x	104,3	103,6	166,7
8	2	5	1	–	–	245	242	3
8	2	5	1	–	–	247	242	5
–	–	–	–	–	–	2	–	2
100,0	100,0	100,0	100,0	x	x	100,8	100,0	166,7
9	6	3	–	–	–	155	153	2
9	6	3	–	–	–	170	168	2
–	–	–	–	–	–	15	15	–
100,0	100,0	100,0	x	x	x	109,7	109,8	100,0
19	11	8	–	–	–	387	374	9
19	11	8	–	–	–	388	376	9
–	–	–	–	–	–	1	2	–
100,0	100,0	100,0	x	x	x	100,3	100,5	100,0
15	5	10	–	–	–	188	183	5
16	5	11	–	–	–	184	180	4
1	–	1	–	–	–	-4	-3	-1
106,7	100,0	110,0	x	x	x	97,9	98,4	80,0
14	8	5	1	–	–	309	305	3
14	8	5	1	–	–	295	291	3
–	–	–	–	–	–	-14	-14	–
100,0	100,0	100,0	100,0	x	x	95,5	95,4	100,0
307	166	64	71	5	1	12158	11531	528
305	166	62	71	5	1	12015	11384	530
-2	–	-2	–	–	–	-143	-147	2
99,3	100,0	96,9	100,0	100,0	100,0	98,8	98,7	100,4
1424	713	502	184	19	6	50742	49211	1349
1419	716	498	179	20	6	51088	49538	1371
-5	3	-4	-5	1	–	346	327	22
99,6	100,4	99,2	97,3	105,3	100,0	100,7	100,7	101,6
95	41	47	7	–	–	2578	2506	68
94	40	47	7	–	–	2631	2560	67
-1	-1	–	–	–	–	53	54	-1
98,9	97,6	100,0	100,0	x	x	102,1	102,2	98,5
35	14	16	5	–	–	1228	1194	31
34	14	15	5	–	–	1218	1185	30
-1	–	-1	–	–	–	-10	-9	-1
97,1	100,0	93,8	100,0	x	x	99,2	99,2	96,8

obowiązku aktualizacji tej informacji przez podmiot.
to update this information by the entity.

prywatny sector									Lp. No.
50-249	250-999	1000 pracujących i więcej employed persons and more	w tym osoby fizyczne prowadzące działalność gospodarczą of which natural persons conducting economic activity						
			razem total	0-9 pracujących employed persons	10-49	50-249	250-999	1000 pracujących i więcej employed persons and more	
16	4	-	2595	2554	38	2	1	-	1
16	4	-	2599	2556	40	2	1	-	2
-	-	-	4	2	2	-	-	-	3
100,0	100,0	x	100,2	100,1	105,3	100,0	100,0	x	4
11	3	-	1311	1284	25	2	-	-	5
11	4	-	1310	1282	25	2	1	-	6
-	1	-	-1	-2	-	-	1	-	7
100,0	133,3	x	99,9	99,8	100,0	100,0	x	x	8
1	-	-	199	199	-	-	-	-	9
1	-	-	207	205	2	-	-	-	10
-	-	-	8	6	2	-	-	-	11
100,0	x	x	104,0	103,0	x	x	x	x	12
-	-	-	204	202	2	-	-	-	13
-	-	-	207	204	3	-	-	-	14
-	-	-	3	2	1	-	-	-	15
x	x	x	101,5	101,0	150,0	x	x	x	16
-	-	-	132	131	1	-	-	-	17
-	-	-	145	144	1	-	-	-	18
-	-	-	13	13	-	-	-	-	19
x	x	x	109,8	109,9	100,0	x	x	x	20
3	1	-	333	325	7	-	1	-	21
3	-	-	333	326	7	-	-	-	22
-	-1	-	-	1	-	-	-1	-	23
100,0	x	x	100,0	100,3	100,0	x	x	x	24
-	-	-	163	161	2	-	-	-	25
-	-	-	158	157	1	-	-	-	26
-	-	-	-5	-4	-1	-	-	-	27
x	x	x	96,9	97,5	50,0	x	x	x	28
1	-	-	253	252	1	-	-	-	29
1	-	-	239	238	1	-	-	-	30
-	-	-	-14	-14	-	-	-	-	31
100,0	x	x	94,5	94,4	100,0	x	x	x	32
78	17	4	9025	8863	158	4	-	-	33
81	16	4	8867	8695	165	7	-	-	34
3	-1	-	-158	-168	7	3	-	-	35
103,8	94,1	100,0	98,2	98,1	104,4	175,0	x	x	36
169	12	1	41202	40748	440	14	-	-	37
167	11	1	41335	40867	454	14	-	-	38
-2	-1	-	133	119	14	-	-	-	39
98,8	91,7	100,0	100,3	100,3	103,2	100,0	x	x	40
4	-	-	1997	1972	24	1	-	-	41
4	-	-	2016	1990	25	1	-	-	42
-	-	-	19	18	1	-	-	-	43
100,0	x	x	101,0	100,9	104,2	100,0	x	x	44
3	-	-	920	912	8	-	-	-	45
3	-	-	908	900	8	-	-	-	46
-	-	-	-12	-12	-	-	-	-	47
100,0	x	x	98,7	98,7	100,0	x	x	x	48

TABL. 2. **PODMIOTY GOSPODARKI NARODOWEJ WEDŁUG PRZEWIDYWANEJ LICZBY PRACUJĄCYCH¹ ORAZ ENTITIES OF THE NATIONAL ECONOMY BY EXPECTED NUMBER OF EMPLOYED PERSONS¹ AND BY**

Lp. No.	WYSZCZEGÓLNIENIE SPECIFICATION a – 31 XII 2014 b – 31 XII 2015 c – przyrost/spadek increase/decrease d – 2014 = 100	Ogółem Total						
		ogółem total	0–9 pracujących employed persons	10–49	50–249	250–999	1000 pracujących i więcej employed persons and more	
PODREGION RADOMSKI (cd.)								
SUBREGION RADOMSKI (cont.)								
Powiat białobrzegi (dok)								
Powiat białobrzegi (cont.)								
1	Gm. m-w. Wyśmierzyce	a	195	183	12	–	–	–
2		b	193	180	13	–	–	–
3		c	-2	-3	1	–	–	–
4		d	99,0	98,4	108,3	x	x	x
5	Gm. w. Promna	a	383	366	16	1	–	–
6		b	393	375	17	1	–	–
7		c	10	9	1	–	–	–
8		d	102,6	102,5	106,3	100,0	x	x
9	Gm. w. Radzanów	a	185	175	9	1	–	–
10		b	179	169	9	1	–	–
11		c	-6	-6	–	–	–	–
12		d	96,8	96,6	100,0	100,0	x	x
13	Gm. w. Stara Błotnica	a	343	326	17	–	–	–
14		b	354	338	16	–	–	–
15		c	11	12	-1	–	–	–
16		d	103,2	103,7	94,1	x	x	x
17	Gm. w. Stromiec	a	304	289	14	1	–	–
18		b	361	346	14	1	–	–
19		c	57	57	–	–	–	–
20		d	118,8	119,7	100,0	100,0	x	x
21	Powiat kozienicki	a	4118	3910	164	39	3	2
22	Powiat kozienicki	b	4106	3899	163	39	3	2
23		c	-12	-11	-1	–	–	–
24		d	99,7	99,7	99,4	100,0	100,0	100,0
25	Gm. m-w. Kozienice	a	2479	2348	95	31	3	2
26		b	2460	2330	94	31	3	2
27		c	-19	-18	-1	–	–	–
28		d	99,2	99,2	98,9	100,0	100,0	100,0
29	Gm. w. Garbatka-Letnisko	a	360	335	22	3	–	–
30		b	356	332	21	3	–	–
31		c	-4	-3	-1	–	–	–
32		d	98,9	99,1	95,5	100,0	x	x
33	Gm. w. Głowaczów	a	376	361	12	3	–	–
34		b	378	363	12	3	–	–
35		c	2	2	–	–	–	–
36		d	100,5	100,6	100,0	100,0	x	x
37	Gm. w. Gniewoszków	a	233	226	7	–	–	–
38		b	240	233	7	–	–	–
39		c	7	7	–	–	–	–
40		d	103,0	103,1	100,0	x	x	x
41	Gm. w. Grabów nad Pilicą	a	185	180	5	–	–	–
42		b	183	178	5	–	–	–
43		c	-2	-2	–	–	–	–
44		d	98,9	98,9	100,0	x	x	x

1 Przewidywana liczba pracujących podawana przy pierwszym zgłoszeniu o wpis do rejestru REGON. Nie ma ustawowego

1 Expected number of employed persons declared at the moment of registration to REGON register. There is no legal obligation

PODREGIONÓW, POWIATÓW I GMIN (cd.)

SUBREGIONS, POWIATS AND GMINAS (cont.)

Sektor publiczny <i>Public sector</i>						Sektor <i>Private</i>		
razem <i>total</i>	0–9 pracujących <i>employed persons</i>	10–49	50–249	250–999	1000 pracujących i więcej <i>employed persons and more</i>	razem <i>total</i>	0–9 pracujących <i>employed persons</i>	10–49
11	4	7	–	–	–	184	179	5
12	4	8	–	–	–	181	176	5
1	–	1	–	–	–	-3	-3	–
109,1	100,0	114,3	x	x	x	98,4	98,3	100,0
11	4	7	–	–	–	372	362	9
11	4	7	–	–	–	378	367	10
–	–	–	–	–	–	6	5	1
100,0	100,0	100,0	x	x	x	101,6	101,4	111,1
10	5	4	1	–	–	175	170	5
9	4	4	1	–	–	170	165	5
-1	-1	–	–	–	–	-5	-5	–
90,0	80,0	100,0	100,0	x	x	97,1	97,1	100,0
15	10	5	–	–	–	328	316	12
15	10	5	–	–	–	338	327	11
–	–	–	–	–	–	10	11	-1
100,0	100,0	100,0	x	x	x	103,0	103,5	91,7
13	4	8	1	–	–	291	285	6
13	4	8	1	–	–	346	340	6
–	–	–	–	–	–	55	55	–
100,0	100,0	100,0	100,0	x	x	118,9	119,3	100,0
155	67	64	21	2	1	3963	3843	100
154	67	63	21	2	1	3941	3821	100
-1	–	-1	–	–	–	-22	-22	–
99,4	100,0	98,4	100,0	100,0	100,0	99,4	99,4	100,0
65	13	31	18	2	1	2414	2335	64
65	14	30	18	2	1	2388	2309	64
–	1	-1	–	–	–	-26	-26	–
100,0	107,7	96,8	100,0	100,0	100,0	98,9	98,9	100,0
24	14	8	2	–	–	336	321	14
23	13	8	2	–	–	333	319	13
-1	-1	–	–	–	–	-3	-2	-1
95,8	92,9	100,0	100,0	x	x	99,1	99,4	92,9
12	7	5	–	–	–	364	354	7
12	7	5	–	–	–	364	354	7
–	–	–	–	–	–	–	–	–
100,0	100,0	100,0	x	x	x	100,0	100,0	100,0
10	5	5	–	–	–	223	221	2
10	5	5	–	–	–	230	228	2
–	–	–	–	–	–	7	7	–
100,0	100,0	100,0	x	x	x	103,1	103,2	100,0
10	9	1	–	–	–	175	171	4
10	9	1	–	–	–	173	169	4
–	–	–	–	–	–	-2	-2	–
100,0	100,0	100,0	x	x	x	98,9	98,8	100,0

obowiązku aktualizacji tej informacji przez podmiot.
to update this information by the entity.

prywatny sector									Lp. No.
50-249	250-999	1000 pracujących i więcej employed persons and more	w tym osoby fizyczne prowadzące działalność gospodarczą of which natural persons conducting economic activity						
			razem total	0-9 pracujących employed persons	10-49	50-249	250-999	1000 pracujących i więcej employed persons and more	
-	-	-	149	147	2	-	-	-	1
-	-	-	145	143	2	-	-	-	2
-	-	-	-4	-4	-	-	-	-	3
x	x	x	97,3	97,3	100,0	x	x	x	4
1	-	-	267	262	4	1	-	-	5
1	-	-	269	263	5	1	-	-	6
-	-	-	2	1	1	-	-	-	7
100,0	x	x	100,7	100,4	125,0	100,0	x	x	8
-	-	-	139	137	2	-	-	-	9
-	-	-	135	133	2	-	-	-	10
-	-	-	-4	-4	-	-	-	-	11
x	x	x	97,1	97,1	100,0	x	x	x	12
-	-	-	271	266	5	-	-	-	13
-	-	-	284	279	5	-	-	-	14
-	-	-	13	13	-	-	-	-	15
x	x	x	104,8	104,9	100,0	x	x	x	16
-	-	-	251	248	3	-	-	-	17
-	-	-	275	272	3	-	-	-	18
-	-	-	24	24	-	-	-	-	19
x	x	x	109,6	109,7	100,0	x	x	x	20
18	1	1	3269	3225	42	2	-	-	21
18	1	1	3244	3199	43	2	-	-	22
-	-	-	-25	-26	1	-	-	-	23
100,0	100,0	100,0	99,2	99,2	102,4	100,0	x	x	24
13	1	1	1958	1933	25	-	-	-	25
13	1	1	1930	1904	26	-	-	-	26
-	-	-	-28	-29	1	-	-	-	27
100,0	100,0	100,0	98,6	98,5	104,0	x	x	x	28
1	-	-	269	263	6	-	-	-	29
1	-	-	267	262	5	-	-	-	30
-	-	-	-2	-1	-1	-	-	-	31
100,0	x	x	99,3	99,6	83,3	x	x	x	32
3	-	-	313	310	2	1	-	-	33
3	-	-	311	308	2	1	-	-	34
-	-	-	-2	-2	-	-	-	-	35
100,0	x	x	99,4	99,4	100,0	100,0	x	x	36
-	-	-	200	199	1	-	-	-	37
-	-	-	207	206	1	-	-	-	38
-	-	-	7	7	-	-	-	-	39
x	x	x	103,5	103,5	100,0	x	x	x	40
-	-	-	150	147	3	-	-	-	41
-	-	-	149	146	3	-	-	-	42
-	-	-	-1	-1	-	-	-	-	43
x	x	x	99,3	99,3	100,0	x	x	x	44

TABL. 2. **PODMIOTY GOSPODARKI NARODOWEJ WEDŁUG PRZEWIDYWANEJ LICZBY PRACUJĄCYCH¹ ORAZ ENTITIES OF THE NATIONAL ECONOMY BY EXPECTED NUMBER OF EMPLOYED PERSONS¹ AND BY**

Lp. No.	WYSZCZEGÓLNIENIE SPECIFICATION a – 31 XII 2014 b – 31 XII 2015 c – przyrost/spadek increase/decrease d – 2014 = 100	Ogółem Total					
		ogółem total	0–9 pracujących employed persons	10–49	50–249	250–999	1000 pracujących i więcej employed persons and more
PODREGION RADOMSKI (cd.)							
SUBREGION RADOMSKI (cont.)							
Powiat kozienicki (dok.)							
Powiat kozienicki (cont.)							
1	Gm. w. Magnuszew	a	326	307	17	2	–
2		b	335	315	18	2	–
3		c	9	8	1	–	–
4		d	102,8	102,6	105,9	100,0	x
5	Gm. w. Sieciechów	a	159	153	6	–	–
6		b	154	148	6	–	–
7		c	-5	-5	–	–	–
8		d	96,9	96,7	100,0	x	x
9	Powiat lipski	a	2626	2521	90	13	2
10	Powiat lipski	b	2610	2503	92	13	2
11		c	-16	-18	2	–	–
12		d	99,4	99,3	102,2	100,0	100,0
13	Gm. m-w. Lipsko	a	1225	1171	46	6	2
14		b	1218	1162	48	6	2
15		c	-7	-9	2	–	–
16		d	99,4	99,2	104,3	100,0	100,0
17	Gm. w. Chotcza	a	100	97	3	–	–
18		b	100	97	3	–	–
19		c	–	–	–	–	–
20		d	100,0	100,0	100,0	x	x
21	Gm. w. Ciepiałów	a	334	324	7	3	–
22		b	334	323	8	3	–
23		c	–	-1	1	–	–
24		d	100,0	99,7	114,3	100,0	x
25	Gm. w. Rzecznów	a	292	283	8	1	–
26		b	283	275	7	1	–
27		c	-9	-8	-1	–	–
28		d	96,9	97,2	87,5	100,0	x
29	Gm. w. Sienno	a	379	361	17	1	–
30		b	387	369	17	1	–
31		c	8	8	–	–	–
32		d	102,1	102,2	100,0	100,0	x
33	Gm. w. Solec nad Wisłą	a	296	285	9	2	–
34		b	288	277	9	2	–
35		c	-8	-8	–	–	–
36		d	97,3	97,2	100,0	100,0	x
37	Powiat przysuski	a	2746	2637	96	13	–
38	Powiat przysuski	b	2797	2688	96	13	–
39		c	51	51	–	–	–
40		d	101,9	101,9	100,0	100,0	x
41	Gm. m-w. Przysucha	a	984	933	42	9	–
42		b	981	931	41	9	–
43		c	-3	-2	-1	–	–
44		d	99,7	99,8	97,6	100,0	x

1 Przewidywana liczba pracujących podawana przy pierwszym zgłoszeniu o wpis do rejestru REGON. Nie ma ustawowego

1 Expected number of employed persons declared at the moment of registration to REGON register. There is no legal obligation

PODREGIONÓW, POWIATÓW I GMIN (cd.)

SUBREGIONS, POWIATS AND GMINAS (cont.)

Sektor publiczny <i>Public sector</i>						Sektor <i>Private</i>		
razem <i>total</i>	0–9 pracujących <i>employed persons</i>	10–49	50–249	250–999	1000 pracujących i więcej <i>employed persons and more</i>	razem <i>total</i>	0–9 pracujących <i>employed persons</i>	10–49
15	6	8	1	–	–	311	301	9
15	6	8	1	–	–	318	307	10
–	–	–	–	–	–	7	6	1
100,0	100,0	100,0	100,0	x	x	102,3	102,0	111,1
19	13	6	–	–	–	140	140	–
19	13	6	–	–	–	135	135	–
–	–	–	–	–	–	-5	-5	–
100,0	100,0	100,0	x	x	x	96,4	96,4	x
132	73	49	9	1	–	2493	2447	41
132	73	49	9	1	–	2470	2422	43
–	–	–	–	–	–	-23	-25	2
100,0	100,0	100,0	100,0	100,0	x	99,1	99,0	104,9
47	21	22	3	1	–	1178	1150	24
46	21	21	3	1	–	1167	1136	27
-1	–	-1	–	–	–	-11	-14	3
97,9	100,0	95,5	100,0	100,0	x	99,1	98,8	112,5
9	7	2	–	–	–	91	90	1
9	7	2	–	–	–	91	90	1
–	–	–	–	–	–	–	–	–
100,0	100,0	100,0	x	x	x	100,0	100,0	100,0
12	7	3	2	–	–	322	317	4
12	7	3	2	–	–	322	316	5
–	–	–	–	–	–	–	-1	1
100,0	100,0	100,0	100,0	x	x	100,0	99,7	125,0
11	6	4	1	–	–	280	276	4
11	5	5	1	–	–	271	269	2
–	-1	1	–	–	–	-9	-7	-2
100,0	83,3	125,0	100,0	x	x	96,8	97,5	50,0
23	11	11	1	–	–	356	350	6
24	12	11	1	–	–	362	356	6
1	1	–	–	–	–	6	6	–
104,3	109,1	100,0	100,0	x	x	101,7	101,7	100,0
30	21	7	2	–	–	266	264	2
30	21	7	2	–	–	257	255	2
–	–	–	–	–	–	-9	-9	–
100,0	100,0	100,0	100,0	x	x	96,6	96,6	100,0
149	100	44	5	–	–	2597	2537	52
148	99	44	5	–	–	2642	2582	52
-1	-1	–	–	–	–	45	45	–
99,3	99,0	100,0	100,0	x	x	101,7	101,8	100,0
54	34	17	3	–	–	930	899	25
51	33	15	3	–	–	928	896	26
-3	-1	-2	–	–	–	-2	-3	1
94,4	97,1	88,2	100,0	x	x	99,8	99,7	104,0

obowiązku aktualizacji tej informacji przez podmiot.
to update this information by the entity.

prywatny sector									Lp. No.
50-249	250-999	1000 pracujących i więcej employed persons and more	w tym osoby fizyczne prowadzące działalność gospodarczą of which natural persons conducting economic activity					1000 pracujących i więcej employed persons and more	
			razem total	0-9 pracujących employed persons	10-49	50-249	250-999		
1	-	-	261	255	5	1	-	-	1
1	-	-	267	260	6	1	-	-	2
-	-	-	6	5	1	-	-	-	3
100,0	x	x	102,3	102,0	120,0	100,0	x	x	4
-	-	-	118	118	-	-	-	-	5
-	-	-	113	113	-	-	-	-	6
-	-	-	-5	-5	-	-	-	-	7
x	x	x	95,8	95,8	x	x	x	x	8
4	1	-	2135	2119	16	-	-	-	9
4	1	-	2112	2094	18	-	-	-	10
-	-	-	-23	-25	2	-	-	-	11
100,0	100,0	x	98,9	98,8	112,5	x	x	x	12
3	1	-	999	988	11	-	-	-	13
3	1	-	984	972	12	-	-	-	14
-	-	-	-15	-16	1	-	-	-	15
100,0	100,0	x	98,5	98,4	109,1	x	x	x	16
-	-	-	77	76	1	-	-	-	17
-	-	-	78	77	1	-	-	-	18
-	-	-	1	1	-	-	-	-	19
x	x	x	101,3	101,3	100,0	x	x	x	20
1	-	-	290	288	2	-	-	-	21
1	-	-	289	286	3	-	-	-	22
-	-	-	-1	-2	1	-	-	-	23
100,0	x	x	99,7	99,3	150,0	x	x	x	24
-	-	-	242	242	-	-	-	-	25
-	-	-	235	235	-	-	-	-	26
-	-	-	-7	-7	-	-	-	-	27
x	x	x	97,1	97,1	x	x	x	x	28
-	-	-	303	301	2	-	-	-	29
-	-	-	309	307	2	-	-	-	30
-	-	-	6	6	-	-	-	-	31
x	x	x	102,0	102,0	100,0	x	x	x	32
-	-	-	224	224	-	-	-	-	33
-	-	-	217	217	-	-	-	-	34
-	-	-	-7	-7	-	-	-	-	35
x	x	x	96,9	96,9	x	x	x	x	36
8	-	-	2207	2175	30	2	-	-	37
8	-	-	2236	2204	30	2	-	-	38
-	-	-	29	29	-	-	-	-	39
100,0	x	x	101,3	101,3	100,0	100,0	x	x	40
6	-	-	773	758	13	2	-	-	41
6	-	-	768	752	14	2	-	-	42
-	-	-	-5	-6	1	-	-	-	43
100,0	x	x	99,4	99,2	107,7	100,0	x	x	44

TABL. 2. **PODMIOTY GOSPODARKI NARODOWEJ WEDŁUG PRZEWIDYWANEJ LICZBY PRACUJĄCYCH¹ ORAZ ENTITIES OF THE NATIONAL ECONOMY BY EXPECTED NUMBER OF EMPLOYED PERSONS¹ AND BY**

Lp. No.	WYSZCZEGÓLNIENIE SPECIFICATION a – 31 XII 2014 b – 31 XII 2015 c – przyrost/spadek increase/decrease d – 2014 = 100	Ogółem Total					
		ogółem total	0–9 pracujących employed persons	10–49	50–249	250–999	1000 pracujących i więcej employed persons and more
PODREGION RADOMSKI (cd.)							
SUBREGION RADOMSKI (cont.)							
Powiat przysuski (dok.)							
Powiat przysuski (cont.)							
1	Gm. w. Borkowice a	271	258	11	2	–	–
2 b	281	269	10	2	–	–
3 c	10	11	-1	–	–	–
4 d	103,7	104,3	90,9	100,0	x	x
5	Gm. w. Gielniów a	278	266	11	1	–	–
6 b	281	270	10	1	–	–
7 c	3	4	-1	–	–	–
8 d	101,1	101,5	90,9	100,0	x	x
9	Gm. w. Klwów a	169	163	6	–	–	–
10 b	172	165	7	–	–	–
11 c	3	2	1	–	–	–
12 d	101,8	101,2	116,7	x	x	x
13	Gm. w. Odrzywół a	257	246	11	–	–	–
14 b	264	253	11	–	–	–
15 c	7	7	–	–	–	–
16 d	102,7	102,8	100,0	x	x	x
17	Gm. w. Potworów a	195	188	7	–	–	–
18 b	202	195	7	–	–	–
19 c	7	7	–	–	–	–
20 d	103,6	103,7	100,0	x	x	x
21	Gm. w. Rusinów a	236	233	3	–	–	–
22 b	243	239	4	–	–	–
23 c	7	6	1	–	–	–
24 d	103,0	102,6	133,3	x	x	x
25	Gm. w. Wieniawa a	356	350	5	1	–	–
26 b	373	366	6	1	–	–
27 c	17	16	1	–	–	–
28 d	104,8	104,6	120,0	100,0	x	x
29	Powiat radomski a	10322	9870	388	59	4	1
30	Powiat radomski b	10576	10122	391	58	4	1
31 c	254	252	3	-1	–	–
32 d	102,5	102,6	100,8	98,3	100,0	100,0
33	M. Pionki a	1670	1596	55	16	2	1
34 b	1638	1563	56	16	2	1
35 c	-32	-33	1	–	–	–
36 d	98,1	97,9	101,8	100,0	100,0	100,0
37	Gm. m-w. Iłża a	923	875	35	12	1	–
38 b	918	870	35	12	1	–
39 c	-5	-5	–	–	–	–
40 d	99,5	99,4	100,0	100,0	100,0	x
41	Gm. m-w. Skaryszew a	1095	1056	34	4	1	–
42 b	1159	1122	32	4	1	–
43 c	64	66	-2	–	–	–
44 d	105,8	106,3	94,1	100,0	100,0	x

1 Przewidywana liczba pracujących podawana przy pierwszym zgłoszeniu o wpis do rejestru REGON. Nie ma ustawowego

1 Expected number of employed persons declared at the moment of registration to REGON register. There is no legal obligation

PODREGIONÓW, POWIATÓW I GMIN (cd.)

SUBREGIONS, POWIATS AND GMINAS (cont.)

Sektor publiczny <i>Public sector</i>						Sektor <i>Private</i>		
razem <i>total</i>	0–9 pracujących <i>employed persons</i>	10–49	50–249	250–999	1000 pracujących i więcej <i>employed persons and more</i>	razem <i>total</i>	0–9 pracujących <i>employed persons</i>	10–49
26	20	5	1	–	–	245	238	6
25	19	5	1	–	–	256	250	5
-1	-1	–	–	–	–	11	12	-1
96,2	95,0	100,0	100,0	x	x	104,5	105,0	83,3
16	12	4	–	–	–	262	254	7
16	12	4	–	–	–	265	258	6
–	–	–	–	–	–	3	4	-1
100,0	100,0	100,0	x	x	x	101,1	101,6	85,7
12	8	4	–	–	–	157	155	2
12	7	5	–	–	–	160	158	2
–	-1	1	–	–	–	3	3	–
100,0	87,5	125,0	x	x	x	101,9	101,9	100,0
17	12	5	–	–	–	240	234	6
18	13	5	–	–	–	245	239	6
1	1	–	–	–	–	5	5	–
105,9	108,3	100,0	x	x	x	102,1	102,1	100,0
8	4	4	–	–	–	187	184	3
8	4	4	–	–	–	192	189	3
–	–	–	–	–	–	5	5	–
100,0	100,0	100,0	x	x	x	102,7	102,7	100,0
7	4	3	–	–	–	229	229	–
8	5	3	–	–	–	234	233	1
1	1	–	–	–	–	5	4	1
114,3	125,0	100,0	x	x	x	102,2	101,7	x
9	6	2	1	–	–	347	344	3
10	6	3	1	–	–	362	359	3
1	–	1	–	–	–	15	15	–
111,1	100,0	150,0	100,0	x	x	104,3	104,4	100,0
306	142	130	29	4	1	10015	9727	258
306	142	130	29	4	1	10242	9952	261
–	–	–	–	–	–	227	225	3
100,0	100,0	100,0	100,0	100,0	100,0	102,3	102,3	101,2
66	38	15	10	2	1	1604	1558	40
66	38	15	10	2	1	1569	1522	41
–	–	–	–	–	–	-35	-36	1
100,0	100,0	100,0	100,0	100,0	100,0	97,8	97,7	102,5
42	18	15	8	1	–	881	857	20
42	18	15	8	1	–	874	850	20
–	–	–	–	–	–	-7	-7	–
100,0	100,0	100,0	100,0	100,0	x	99,2	99,2	100,0
24	8	13	2	1	–	1070	1047	21
24	8	13	2	1	–	1133	1112	19
–	–	–	–	–	–	63	65	-2
100,0	100,0	100,0	100,0	100,0	x	105,9	106,2	90,5

obowiązku aktualizacji tej informacji przez podmiot.
to update this information by the entity.

TABL. 2. **PODMIOTY GOSPODARKI NARODOWEJ WEDŁUG PRZEWIDYWANEJ LICZBY PRACUJĄCYCH¹ ORAZ ENTITIES OF THE NATIONAL ECONOMY BY EXPECTED NUMBER OF EMPLOYED PERSONS¹ AND BY**

Lp. No.	WYSZCZEGÓLNIENIE SPECIFICATION a – 31 XII 2014 b – 31 XII 2015 c – przyrost/spadek increase/decrease d – 2014 = 100	Ogółem Total					
		ogółem total	0–9 pracujących employed persons	10–49	50–249	250–999	1000 pracujących i więcej employed persons and more
PODREGION RADOMSKI (cd.)							
SUBREGION RADOMSKI (cont.)							
Powiat radomski (dok.)							
Powiat radomski (cont.)							
1	Gm. w. Gózd a	412	394	16	2	–	–
2	b	453	435	16	2	–	–
3	c	41	41	–	–	–	–
4	d	110,0	110,4	100,0	100,0	x	x
5	Gm. w. Jastrzębia a	401	385	15	1	–	–
6	b	410	394	15	1	–	–
7	c	9	9	–	–	–	–
8	d	102,2	102,3	100,0	100,0	x	x
9	Gm. w. Jedlińsk a	931	892	32	7	–	–
10	b	950	909	34	7	–	–
11	c	19	17	2	–	–	–
12	d	102,0	101,9	106,3	100,0	x	x
13	Gm. w. Jedlnia-Letnisko a	1020	979	37	4	–	–
14	b	1035	995	36	4	–	–
15	c	15	16	-1	–	–	–
16	d	101,5	101,6	97,3	100,0	x	x
17	Gm. w. Kowala a	828	797	30	1	–	–
18	b	855	824	30	1	–	–
19	c	27	27	–	–	–	–
20	d	103,3	103,4	100,0	100,0	x	x
21	Gm. w. Pionki a	486	464	20	2	–	–
22	b	498	476	20	2	–	–
23	c	12	12	–	–	–	–
24	d	102,5	102,6	100,0	100,0	x	x
25	Gm. w. Przytyk a	334	314	19	1	–	–
26	b	357	337	19	1	–	–
27	c	23	23	–	–	–	–
28	d	106,9	107,3	100,0	100,0	x	x
29	Gm. w. Wierzbica a	645	611	31	3	–	–
30	b	653	619	31	3	–	–
31	c	8	8	–	–	–	–
32	d	101,2	101,3	100,0	100,0	x	x
33	Gm. w. Wolanów a	556	532	19	5	–	–
34	b	580	557	19	4	–	–
35	c	24	25	–	-1	–	–
36	d	104,3	104,7	100,0	80,0	x	x
37	Gm. w. Zakrzew a	1021	975	45	1	–	–
38	b	1070	1021	48	1	–	–
39	c	49	46	3	–	–	–
40	d	104,8	104,7	106,7	100,0	x	x

1 Przewidywana liczba pracujących podawana przy pierwszym zgłoszeniu o wpis do rejestru REGON. Nie ma ustawowego
1 Expected number of employed persons declared at the moment of registration to REGON register. There is no legal obligation

PODREGIONÓW, POWIATÓW I GMIN (cd.)

SUBREGIONS, POWIATS AND GMINAS (cont.)

Sektor publiczny <i>Public sector</i>						Sektor <i>Private</i>		
razem <i>total</i>	0–9 pracujących <i>employed persons</i>	10–49	50–249	250–999	1000 pracujących i więcej <i>employed persons and more</i>	razem <i>total</i>	0–9 pracujących <i>employed persons</i>	10–49
18	9	7	2	–	–	394	385	9
18	9	7	2	–	–	435	426	9
–	–	–	–	–	–	41	41	–
100,0	100,0	100,0	100,0	x	x	110,4	110,6	100,0
14	6	8	–	–	–	387	379	7
14	6	8	–	–	–	394	386	7
–	–	–	–	–	–	7	7	–
100,0	100,0	100,0	x	x	x	101,8	101,8	100,0
24	11	11	2	–	–	907	881	21
24	11	11	2	–	–	923	895	23
–	–	–	–	–	–	16	14	2
100,0	100,0	100,0	100,0	x	x	101,8	101,6	109,5
19	9	8	2	–	–	1001	970	29
19	9	8	2	–	–	1015	985	28
–	–	–	–	–	–	14	15	-1
100,0	100,0	100,0	100,0	x	x	101,4	101,5	96,6
12	3	8	1	–	–	816	794	22
12	3	8	1	–	–	838	816	22
–	–	–	–	–	–	22	22	–
100,0	100,0	100,0	100,0	x	x	102,7	102,8	100,0
12	5	7	–	–	–	474	459	13
13	6	7	–	–	–	483	468	13
1	1	–	–	–	–	9	9	–
108,3	120,0	100,0	x	x	x	101,9	102,0	100,0
18	9	9	–	–	–	316	305	10
17	8	9	–	–	–	340	329	10
-1	-1	–	–	–	–	24	24	–
94,4	88,9	100,0	x	x	x	107,6	107,9	100,0
31	16	14	1	–	–	614	595	17
31	16	14	1	–	–	618	599	17
–	–	–	–	–	–	4	4	–
100,0	100,0	100,0	100,0	x	x	100,7	100,7	100,0
13	7	5	1	–	–	543	525	14
13	7	5	1	–	–	566	549	14
–	–	–	–	–	–	23	24	–
100,0	100,0	100,0	100,0	x	x	104,2	104,6	100,0
13	3	10	–	–	–	1008	972	35
13	3	10	–	–	–	1054	1015	38
–	–	–	–	–	–	46	43	3
100,0	100,0	100,0	x	x	x	104,6	104,4	108,6

obowiązku aktualizacji tej informacji przez podmiot.
to update this information by the entity.

prywatny sector									Lp. No.
50-249	250-999	1000 pracujących i więcej employed persons and more	w tym osoby fizyczne prowadzące działalność gospodarczą of which natural persons conducting economic activity					1000 pracujących i więcej employed persons and more	
			razem total	0-9 pracujących employed persons	10-49	50-249	250-999		
-	-	-	350	345	5	-	-	-	1
-	-	-	390	385	5	-	-	-	2
-	-	-	40	40	-	-	-	-	3
x	x	x	111,4	111,6	100,0	x	x	x	4
1	-	-	340	337	2	1	-	-	5
1	-	-	349	346	2	1	-	-	6
-	-	-	9	9	-	-	-	-	7
100,0	x	x	102,6	102,7	100,0	100,0	x	x	8
5	-	-	776	768	7	1	-	-	9
5	-	-	790	781	8	1	-	-	10
-	-	-	14	13	1	-	-	-	11
100,0	x	x	101,8	101,7	114,3	100,0	x	x	12
2	-	-	881	868	13	-	-	-	13
2	-	-	894	882	12	-	-	-	14
-	-	-	13	14	-1	-	-	-	15
100,0	x	x	101,5	101,6	92,3	x	x	x	16
-	-	-	722	705	17	-	-	-	17
-	-	-	746	730	16	-	-	-	18
-	-	-	24	25	-1	-	-	-	19
x	x	x	103,3	103,5	94,1	x	x	x	20
2	-	-	410	405	5	-	-	-	21
2	-	-	419	414	5	-	-	-	22
-	-	-	9	9	-	-	-	-	23
100,0	x	x	102,2	102,2	100,0	x	x	x	24
1	-	-	271	268	3	-	-	-	25
1	-	-	292	289	3	-	-	-	26
-	-	-	21	21	-	-	-	-	27
100,0	x	x	107,7	107,8	100,0	x	x	x	28
2	-	-	500	496	4	-	-	-	29
2	-	-	502	498	4	-	-	-	30
-	-	-	2	2	-	-	-	-	31
100,0	x	x	100,4	100,4	100,0	x	x	x	32
4	-	-	457	452	5	-	-	-	33
3	-	-	477	472	5	-	-	-	34
-1	-	-	20	20	-	-	-	-	35
75,0	x	x	104,4	104,4	100,0	x	x	x	36
1	-	-	879	864	15	-	-	-	37
1	-	-	923	907	16	-	-	-	38
-	-	-	44	43	1	-	-	-	39
100,0	x	x	105,0	105,0	106,7	x	x	x	40

TABL. 2. **PODMIOTY GOSPODARKI NARODOWEJ WEDŁUG PRZEWIDYWANEJ LICZBY PRACUJĄCYCH¹ ORAZ ENTITIES OF THE NATIONAL ECONOMY BY EXPECTED NUMBER OF EMPLOYED PERSONS¹ AND BY**

Lp. No.	WYSZCZEGÓLNIENIE SPECIFICATION a – 31 XII 2014 b – 31 XII 2015 c – przyrost/spadek increase/decrease d – 2014 = 100	Ogółem Total					1000 pracujących i więcej employed persons and more
		ogółem total	0–9 pracujących employed persons	10–49	50–249	250–999	
	PODREGION RADOMSKI (cd.)						
	SUBREGION RADOMSKI (cont.)						
1	Powiat szydlowiecki a	2953	2837	96	19	1	–
2	Powiat szydlowiecki b	3038	2922	96	19	1	–
3	c	85	85	–	–	–	–
4	d	102,9	103,0	100,0	100,0	100,0	x
5	Gm. m-w. Szydłowiec	1655	1591	49	14	1	–
6	b	1688	1624	49	14	1	–
7	c	33	33	–	–	–	–
8	d	102,0	102,1	100,0	100,0	100,0	x
9	Gm. w. Chlewiska	319	305	13	1	–	–
10	b	329	314	14	1	–	–
11	c	10	9	1	–	–	–
12	d	103,1	103,0	107,7	100,0	x	x
13	Gm. w. Jastrząb	319	306	12	1	–	–
14	b	341	328	12	1	–	–
15	c	22	22	–	–	–	–
16	d	106,9	107,2	100,0	100,0	x	x
17	Gm. w. Mirów	249	242	7	–	–	–
18	b	252	245	7	–	–	–
19	c	3	3	–	–	–	–
20	d	101,2	101,2	100,0	x	x	x
21	Gm. w. Orońsko	411	393	15	3	–	–
22	b	428	411	14	3	–	–
23	c	17	18	-1	–	–	–
24	d	104,1	104,6	93,3	100,0	x	x
25	Powiat zwoleński a	2049	1939	97	12	1	–
26	Powiat zwoleński b	2109	2002	95	11	1	–
27	c	60	63	-2	-1	–	–
28	d	102,9	103,2	97,9	91,7	100,0	x
29	Gm. m-w. Zwoleni	1106	1043	52	10	1	–
30	b	1153	1092	51	9	1	–
31	c	47	49	-1	-1	–	–
32	d	104,2	104,7	98,1	90,0	100,0	x
33	Gm. w. Kazanów	260	251	9	–	–	–
34	b	260	251	9	–	–	–
35	c	–	–	–	–	–	–
36	d	100,0	100,0	100,0	x	x	x
37	Gm. w. Policzna	252	237	14	1	–	–
38	b	258	245	12	1	–	–
39	c	6	8	-2	–	–	–
40	d	102,4	103,4	85,7	100,0	x	x
41	Gm. w. Przytęk	211	195	16	–	–	–
42	b	208	191	17	–	–	–
43	c	-3	-4	1	–	–	–
44	d	98,6	97,9	106,3	x	x	x
45	Gm. w. Tczów	220	213	6	1	–	–
46	b	230	223	6	1	–	–
47	c	10	10	–	–	–	–
48	d	104,5	104,7	100,0	100,0	x	x

1 Przewidywana liczba pracujących podawana przy pierwszym zgłoszeniu o wpis do rejestru REGON. Nie ma ustawowego

1 Expected number of employed persons declared at the moment of registration to REGON register. There is no legal obligation

PODREGIONÓW, POWIATÓW I GMIN (cd.)

SUBREGIONS, POWIATS AND GMINAS (cont.)

Sektor publiczny <i>Public sector</i>						Sektor <i>Private</i>		
razem <i>total</i>	0–9 pracujących <i>employed persons</i>	10–49	50–249	250–999	1000 pracujących i więcej <i>employed persons and more</i>	razem <i>total</i>	0–9 pracujących <i>employed persons</i>	10–49
109	49	49	10	1	–	2843	2787	47
107	48	48	10	1	–	2927	2870	48
-2	-1	-1	–	–	–	84	83	1
98,2	98,0	98,0	100,0	100,0	x	103,0	103,0	102,1
52	22	22	7	1	–	1603	1569	27
52	22	22	7	1	–	1635	1601	27
–	–	–	–	–	–	32	32	–
100,0	100,0	100,0	100,0	100,0	x	102,0	102,0	100,0
13	4	9	–	–	–	306	301	4
13	4	9	–	–	–	315	309	5
–	–	–	–	–	–	9	8	1
100,0	100,0	100,0	x	x	x	102,9	102,7	125,0
14	7	6	1	–	–	304	298	6
12	7	4	1	–	–	327	319	8
-2	–	-2	–	–	–	23	21	2
85,7	100,0	66,7	100,0	x	x	107,6	107,0	133,3
11	5	6	–	–	–	238	237	1
11	5	6	–	–	–	241	240	1
–	–	–	–	–	–	3	3	–
100,0	100,0	100,0	x	x	x	101,3	101,3	100,0
19	11	6	2	–	–	392	382	9
19	10	7	2	–	–	409	401	7
–	-1	1	–	–	–	17	19	-2
100,0	90,9	116,7	100,0	x	x	104,3	105,0	77,8
90	41	42	6	1	–	1959	1898	55
87	40	41	5	1	–	2018	1958	54
-3	-1	-1	-1	–	–	59	60	-1
96,7	97,6	97,6	83,3	100,0	x	103,0	103,2	98,2
40	15	19	5	1	–	1066	1028	33
38	15	18	4	1	–	1112	1074	33
-2	–	-1	-1	–	–	46	46	–
95,0	100,0	94,7	80,0	100,0	x	104,3	104,5	100,0
13	8	5	–	–	–	247	243	4
12	7	5	–	–	–	248	244	4
-1	-1	–	–	–	–	1	1	–
92,3	87,5	100,0	x	x	x	100,4	100,4	100,0
14	8	5	1	–	–	238	229	9
14	8	5	1	–	–	244	237	7
–	–	–	–	–	–	6	8	-2
100,0	100,0	100,0	100,0	x	x	102,5	103,5	77,8
11	3	8	–	–	–	200	192	8
11	3	8	–	–	–	196	187	9
–	–	–	–	–	–	-4	-5	1
100,0	100,0	100,0	x	x	x	98,0	97,4	112,5
12	7	5	–	–	–	208	206	1
12	7	5	–	–	–	218	216	1
–	–	–	–	–	–	10	10	–
100,0	100,0	100,0	x	x	x	104,8	104,9	100,0

obowiązku aktualizacji tej informacji przez podmiot.
to update this information by the entity.

prywatny sector									Lp. No.
50-249	250-999	1000 pracujących i więcej employed persons and more	w tym osoby fizyczne prowadzące działalność gospodarczą of which natural persons conducting economic activity					1000 pracujących i więcej employed persons and more	
			razem total	0-9 pracujących employed persons	10-49	50-249	250-999		
9	-	-	2357	2340	15	2	-	-	1
9	-	-	2425	2408	15	2	-	-	2
-	-	-	68	68	-	-	-	-	3
100,0	x	x	102,9	102,9	100,0	100,0	x	x	4
7	-	-	1302	1292	9	1	-	-	5
7	-	-	1325	1315	9	1	-	-	6
-	-	-	23	23	-	-	-	-	7
100,0	x	x	101,8	101,8	100,0	100,0	x	x	8
1	-	-	250	249	-	1	-	-	9
1	-	-	259	257	1	1	-	-	10
-	-	-	9	8	1	-	-	-	11
100,0	x	x	103,6	103,2	x	100,0	x	x	12
-	-	-	262	259	3	-	-	-	13
-	-	-	279	276	3	-	-	-	14
-	-	-	17	17	-	-	-	-	15
x	x	x	106,5	106,6	100,0	x	x	x	16
-	-	-	203	203	-	-	-	-	17
-	-	-	206	206	-	-	-	-	18
-	-	-	3	3	-	-	-	-	19
x	x	x	101,5	101,5	x	x	x	x	20
1	-	-	340	337	3	-	-	-	21
1	-	-	356	354	2	-	-	-	22
-	-	-	16	17	-1	-	-	-	23
100,0	x	x	104,7	105,0	66,7	x	x	x	24
6	-	-	1674	1654	20	-	-	-	25
6	-	-	1728	1708	20	-	-	-	26
-	-	-	54	54	-	-	-	-	27
100,0	x	x	103,2	103,3	100,0	x	x	x	28
5	-	-	888	880	8	-	-	-	29
5	-	-	925	917	8	-	-	-	30
-	-	-	37	37	-	-	-	-	31
100,0	x	x	104,2	104,2	100,0	x	x	x	32
-	-	-	220	218	2	-	-	-	33
-	-	-	223	221	2	-	-	-	34
-	-	-	3	3	-	-	-	-	35
x	x	x	101,4	101,4	100,0	x	x	x	36
-	-	-	203	200	3	-	-	-	37
-	-	-	210	208	2	-	-	-	38
-	-	-	7	8	-1	-	-	-	39
x	x	x	103,4	104,0	66,7	x	x	x	40
-	-	-	172	166	6	-	-	-	41
-	-	-	169	162	7	-	-	-	42
-	-	-	-3	-4	1	-	-	-	43
x	x	x	98,3	97,6	116,7	x	x	x	44
1	-	-	191	190	1	-	-	-	45
1	-	-	201	200	1	-	-	-	46
-	-	-	10	10	-	-	-	-	47
100,0	x	x	105,2	105,3	100,0	x	x	x	48

TABL. 2. **PODMIOTY GOSPODARKI NARODOWEJ WEDŁUG PRZEWIDYWANEJ LICZBY PRACUJĄCYCH¹ ORAZ ENTITIES OF THE NATIONAL ECONOMY BY EXPECTED NUMBER OF EMPLOYED PERSONS¹ AND BY**

Lp. No.	WYSZCZEGÓLNIENIE SPECIFICATION a – 31 XII 2014 b – 31 XII 2015 c – przyrost/spadek increase/decrease d – 2014 = 100	Ogółem Total					
		ogółem total	0–9 pracujących employed persons	10–49	50–249	250–999	1000 pracujących i więcej employed persons and more
	PODREGION RADOMSKI (dok.) SUBREGION RADOMSKI (cont.)						
	Miasto na prawach powiatu City with powiat status						
1	Radom a	24687	23671	805	187	20	4
2 b	24683	23654	823	182	20	4
3 c	-4	-17	18	-5	-	-
4 d	100,0	99,9	102,2	97,3	100,0	100,0
5	PODREGION SIEDLECKI..... a	24662	23616	869	155	19	3
6	SUBREGION SIEDLECKI	24774	23717	882	153	19	3
7 c	112	101	13	-2	-	-
8 d	100,5	100,4	101,5	98,7	100,0	100,0
9	Powiat łosicki a	2282	2176	94	10	2	-
10	Powiat łosicki	2308	2201	95	10	2	-
11 c	26	25	1	-	-	-
12 d	101,1	101,1	101,1	100,0	100,0	x
13	Gm. m-w. Łosice a	1108	1052	46	8	2	-
14 b	1120	1061	49	8	2	-
15 c	12	9	3	-	-	-
16 d	101,1	100,9	106,5	100,0	100,0	x
17	Gm. w. Huszlew a	148	139	9	-	-	-
18 b	147	139	8	-	-	-
19 c	-1	-	-1	-	-	-
20 d	99,3	100,0	88,9	x	x	x
21	Gm. w. Olszanka a	221	211	10	-	-	-
22 b	216	206	10	-	-	-
23 c	-5	-5	-	-	-	-
24 d	97,7	97,6	100,0	x	x	x
25	Gm. w. Platerów a	273	264	9	-	-	-
26 b	282	272	10	-	-	-
27 c	9	8	1	-	-	-
28 d	103,3	103,0	111,1	x	x	x
29	Gm. w. Sarnaki a	278	267	10	1	-	-
30 b	287	277	9	1	-	-
31 c	9	10	-1	-	-	-
32 d	103,2	103,7	90,0	100,0	x	x
33	Gm. w. Stara Kornica a	254	243	10	1	-	-
34 b	256	246	9	1	-	-
35 c	2	3	-1	-	-	-
36 d	100,8	101,2	90,0	100,0	x	x
37	Powiat siedlecki a	5333	5128	185	17	3	-
38	Powiat siedlecki	5393	5185	189	16	3	-
39 c	60	57	4	-1	-	-
40 d	101,1	101,1	102,2	94,1	100,0	x
41	Gm. m-w. Mordy a	348	334	14	-	-	-
42 b	348	334	14	-	-	-
43 c	-	-	-	-	-	-
44 d	100,0	100,0	100,0	x	x	x

¹ Przewidywana liczba pracujących podawana przy pierwszym zgłoszeniu o wpis do rejestru REGON. Nie ma ustawowego

¹ Expected number of employed persons declared at the moment of registration to REGON register. There is no legal obligation

PODREGIONÓW, POWIATÓW I GMIN (cd.)

SUBREGIONS, POWIATS AND GMINAS (cont.)

Sektor publiczny <i>Public sector</i>						Sektor <i>Private</i>		
razem <i>total</i>	0–9 pracujących <i>employed persons</i>	10–49	50–249	250–999	1000 pracujących i więcej <i>employed persons and more</i>	razem <i>total</i>	0–9 pracujących <i>employed persons</i>	10–49
388	200	77	97	10	4	24294	23466	728
391	207	76	93	11	4	24217	23373	746
3	7	-1	-4	1	-	-77	-93	18
100,8	103,5	98,7	95,9	110,0	100,0	99,7	99,6	102,5
839	483	259	90	6	1	23820	23130	610
845	493	259	86	6	1	23849	23144	623
6	10	-	-4	-	-	29	14	13
100,7	102,1	100,0	95,6	100,0	100,0	100,1	100,1	102,1
122	70	43	8	1	-	2160	2106	51
123	72	42	8	1	-	2179	2123	53
1	2	-1	-	-	-	19	17	2
100,8	102,9	97,7	100,0	100,0	x	100,9	100,8	103,9
63	37	19	6	1	-	1045	1015	27
62	37	18	6	1	-	1055	1021	31
-1	-	-1	-	-	-	10	6	4
98,4	100,0	94,7	100,0	100,0	x	101,0	100,6	114,8
9	5	4	-	-	-	139	134	5
9	5	4	-	-	-	138	134	4
-	-	-	-	-	-	-1	-	-1
100,0	100,0	100,0	x	x	x	99,3	100,0	80,0
11	5	6	-	-	-	210	206	4
12	6	6	-	-	-	204	200	4
1	1	-	-	-	-	-6	-6	-
109,1	120,0	100,0	x	x	x	97,1	97,1	100,0
14	10	4	-	-	-	259	254	5
14	10	4	-	-	-	266	260	6
-	-	-	-	-	-	7	6	1
100,0	100,0	100,0	x	x	x	102,7	102,4	120,0
16	10	5	1	-	-	262	257	5
16	10	5	1	-	-	270	266	4
-	-	-	-	-	-	8	9	-1
100,0	100,0	100,0	100,0	x	x	103,1	103,5	80,0
9	3	5	1	-	-	245	240	5
10	4	5	1	-	-	246	242	4
1	1	-	-	-	-	1	2	-1
111,1	133,3	100,0	100,0	x	x	100,4	100,8	80,0
200	136	60	4	-	-	5133	4992	125
200	136	60	4	-	-	5179	5035	129
-	-	-	-	-	-	46	43	4
100,0	100,0	100,0	100,0	x	x	100,9	100,9	103,2
22	14	8	-	-	-	326	320	6
21	13	8	-	-	-	324	318	6
-1	-1	-	-	-	-	-2	-2	-
95,5	92,9	100,0	x	x	x	99,4	99,4	100,0

obowiązku aktualizacji tej informacji przez podmiot.
to update this information by the entity.

prywatny sector									Lp. No.
50-249	250-999	1000 pracujących i więcej employed persons and more	w tym osoby fizyczne prowadzące działalność gospodarczą of which natural persons conducting economic activity					1000 pracujących i więcej employed persons and more	
			razem total	0-9 pracujących employed persons	10-49	50-249	250-999		
90	10	-	19026	18840	182	4	-	-	1
89	9	-	18834	18637	193	4	-	-	2
-1	-1	-	-192	-203	11	-	-	-	3
98,9	90,0	-	99,0	98,9	106,0	100,0	x	x	4
65	13	2	19205	18961	237	7	-	-	5
67	13	2	19167	18911	250	6	-	-	6
2	-	-	-38	-50	13	-1	-	-	7
103,1	100,0	100,0	99,8	99,7	105,5	85,7	x	x	8
2	1	-	1787	1769	18	-	-	-	9
2	1	-	1798	1778	20	-	-	-	10
-	-	-	11	9	2	-	-	-	11
100,0	100,0	x	100,6	100,5	111,1	x	x	x	12
2	1	-	867	856	11	-	-	-	13
2	1	-	869	855	14	-	-	-	14
-	-	-	2	-1	3	-	-	-	15
100,0	100,0	x	100,2	99,9	127,3	x	x	x	16
-	-	-	110	108	2	-	-	-	17
-	-	-	109	108	1	-	-	-	18
-	-	-	-1	-	-1	-	-	-	19
x	x	x	99,1	100,0	50,0	x	x	x	20
-	-	-	174	172	2	-	-	-	21
-	-	-	167	165	2	-	-	-	22
-	-	-	-7	-7	-	-	-	-	23
x	x	x	96,0	95,9	100,0	x	x	x	24
-	-	-	218	216	2	-	-	-	25
-	-	-	223	221	2	-	-	-	26
-	-	-	5	5	-	-	-	-	27
x	x	x	102,3	102,3	100,0	x	x	x	28
-	-	-	213	212	1	-	-	-	29
-	-	-	223	222	1	-	-	-	30
-	-	-	10	10	-	-	-	-	31
x	x	x	104,7	104,7	100,0	x	x	x	32
-	-	-	205	205	-	-	-	-	33
-	-	-	207	207	-	-	-	-	34
-	-	-	2	2	-	-	-	-	35
x	x	x	101,0	101,0	x	x	x	x	36
13	3	-	4349	4295	52	2	-	-	37
12	3	-	4400	4344	55	1	-	-	38
-1	-	-	51	49	3	-1	-	-	39
92,3	100,0	x	101,2	101,1	105,8	50,0	x	x	40
-	-	-	269	267	2	-	-	-	41
-	-	-	268	266	2	-	-	-	42
-	-	-	-1	-1	-	-	-	-	43
x	x	x	99,6	99,6	100,0	x	x	x	44

TABL. 2. **PODMIOTY GOSPODARKI NARODOWEJ WEDŁUG PRZEWIDYWANEJ LICZBY PRACUJĄCYCH¹ ORAZ ENTITIES OF THE NATIONAL ECONOMY BY EXPECTED NUMBER OF EMPLOYED PERSONS¹ AND BY**

Lp. No.	WYSZCZEGÓLNIENIE SPECIFICATION a – 31 XII 2014 b – 31 XII 2015 c – przyrost/spadek increase/decrease d – 2014 = 100	Ogółem Total					
		ogółem total	0–9 pracujących employed persons	10–49	50–249	250–999	1000 pracujących i więcej employed persons and more
PODREGION SIEDLECKI (cd.)							
SUBREGION SIEDLECKI (cont.)							
Powiat siedlecki (dok.)							
Powiat siedlecki (cont.)							
1	Gm. w. Domanice	a	139	132	7	–	–
2		b	134	127	7	–	–
3		c	-5	-5	–	–	–
4		d	96,4	96,2	100,0	x	x
5	Gm. w. Korczew	a	131	125	6	–	–
6		b	136	130	6	–	–
7		c	5	5	–	–	–
8		d	103,8	104,0	100,0	x	x
9	Gm. w. Kotuń	a	459	442	16	1	–
10		b	463	446	16	1	–
11		c	4	4	–	–	–
12		d	100,9	100,9	100,0	100,0	x
13	Gm. w. Mokobody	a	270	257	13	–	–
14		b	269	255	14	–	–
15		c	-1	-2	1	–	–
16		d	99,6	99,2	107,7	x	x
17	Gm. w. Paprotnia	a	120	117	2	1	–
18		b	121	118	2	1	–
19		c	1	1	–	–	–
20		d	100,8	100,9	100,0	100,0	x
21	Gm. w. Przesmyki	a	112	109	3	–	–
22		b	119	115	4	–	–
23		c	7	6	1	–	–
24		d	106,3	105,5	133,3	x	x
25	Gm. w. Siedlce	a	1782	1717	54	9	2
26		b	1775	1711	53	9	2
27		c	-7	-6	-1	–	–
28		d	99,6	99,7	98,1	100,0	100,0
29	Gm. w. Skórzec	a	459	433	25	1	–
30		b	475	450	24	1	–
31		c	16	17	-1	–	–
32		d	103,5	103,9	96,0	100,0	x
33	Gm. w. Suchożebry	a	295	279	15	1	–
34		b	310	292	17	1	–
35		c	15	13	2	–	–
36		d	105,1	104,7	113,3	100,0	x
37	Gm. w. Wiśniew	a	338	327	8	2	1
38		b	347	336	9	1	1
39		c	9	9	1	-1	–
40		d	102,7	102,8	112,5	50,0	100,0
41	Gm. w. Wodynie	a	198	191	7	–	–
42		b	219	212	7	–	–
43		c	21	21	–	–	–
44		d	110,6	111,0	100,0	x	x
45	Gm. w. Zbuczyn	a	682	665	15	2	–
46		b	677	659	16	2	–
47		c	-5	-6	1	–	–
48		d	99,3	99,1	106,7	100,0	x

¹ Przewidywana liczba pracujących podawana przy pierwszym zgłoszeniu o wpis do rejestru REGON. Nie ma ustawowego

¹ Expected number of employed persons declared at the moment of registration to REGON register. There is no legal obligation

PODREGIONÓW, POWIATÓW I GMIN (cd.)

SUBREGIONS, POWIATS AND GMINAS (cont.)

Sektor publiczny <i>Public sector</i>						Sektor <i>Private</i>		
razem <i>total</i>	0–9 pracujących <i>employed persons</i>	10–49	50–249	250–999	1000 pracujących i więcej <i>employed persons and more</i>	razem <i>total</i>	0–9 pracujących <i>employed persons</i>	10–49
7	3	4	–	–	–	132	129	3
7	3	4	–	–	–	127	124	3
–	–	–	–	–	–	-5	-5	–
100,0	100,0	100,0	x	x	x	96,2	96,1	100,0
9	6	3	–	–	–	122	119	3
9	6	3	–	–	–	127	124	3
–	–	–	–	–	–	5	5	–
100,0	100,0	100,0	x	x	x	104,1	104,2	100,0
20	11	9	–	–	–	439	431	7
20	11	9	–	–	–	442	434	7
–	–	–	–	–	–	3	3	–
100,0	100,0	100,0	x	x	x	100,7	100,7	100,0
13	7	6	–	–	–	257	250	7
13	7	6	–	–	–	256	248	8
–	–	–	–	–	–	-1	-2	1
100,0	100,0	100,0	x	x	x	99,6	99,2	114,3
11	11	–	–	–	–	109	106	2
11	11	–	–	–	–	109	106	2
–	–	–	–	–	–	–	–	–
100,0	100,0	x	x	x	x	100,0	100,0	100,0
14	11	3	–	–	–	98	98	–
14	11	3	–	–	–	105	104	1
–	–	–	–	–	–	7	6	1
100,0	100,0	100,0	x	x	x	107,1	106,1	x
32	23	7	2	–	–	1750	1694	47
33	24	7	2	–	–	1739	1684	46
1	1	–	–	–	–	-11	-10	-1
103,1	104,3	100,0	100,0	x	x	99,4	99,4	97,9
11	4	7	–	–	–	448	429	18
11	4	7	–	–	–	464	446	17
–	–	–	–	–	–	16	17	-1
100,0	100,0	100,0	x	x	x	103,6	104,0	94,4
13	8	4	1	–	–	282	271	11
13	8	4	1	–	–	297	284	13
–	–	–	–	–	–	15	13	2
100,0	100,0	100,0	100,0	x	x	105,3	104,8	118,2
15	11	4	–	–	–	323	316	4
15	11	4	–	–	–	330	323	5
–	–	–	–	–	–	7	7	1
100,0	100,0	100,0	x	x	x	102,2	102,2	125,0
14	9	5	–	–	–	184	182	2
14	9	5	–	–	–	203	201	2
–	–	–	–	–	–	19	19	–
100,0	100,0	100,0	x	x	x	110,3	110,4	100,0
19	18	–	1	–	–	663	647	15
19	18	–	1	–	–	656	639	16
–	–	–	–	–	–	-7	-8	1
100,0	100,0	x	100,0	x	x	98,9	98,8	106,7

obowiązku aktualizacji tej informacji przez podmiot.
to update this information by the entity.

prywatny sector									Lp. No.
50-249	250-999	1000 pracujących i więcej employed persons and more	w tym osoby fizyczne prowadzące działalność gospodarczą of which natural persons conducting economic activity					1000 pracujących i więcej employed persons and more	
			razem total	0-9 pracujących employed persons	10-49	50-249	250-999		
-	-	-	119	118	1	-	-	-	1
-	-	-	115	114	1	-	-	-	2
-	-	-	-4	-4	-	-	-	-	3
x	x	x	96,6	96,6	100,0	x	x	x	4
-	-	-	92	90	2	-	-	-	5
-	-	-	97	95	2	-	-	-	6
-	-	-	5	5	-	-	-	-	7
x	x	x	105,4	105,6	100,0	x	x	x	8
1	-	-	367	366	1	-	-	-	9
1	-	-	370	369	1	-	-	-	10
-	-	-	3	3	-	-	-	-	11
100,0	x	x	100,8	100,8	100,0	x	x	x	12
-	-	-	221	217	4	-	-	-	13
-	-	-	221	216	5	-	-	-	14
-	-	-	-	-1	1	-	-	-	15
x	x	x	100,0	99,5	125,0	x	x	x	16
1	-	-	90	89	1	-	-	-	17
1	-	-	92	91	1	-	-	-	18
-	-	-	2	2	-	-	-	-	19
100,0	x	x	102,2	102,2	100,0	x	x	x	20
-	-	-	78	78	-	-	-	-	21
-	-	-	86	85	1	-	-	-	22
-	-	-	8	7	1	-	-	-	23
x	x	x	110,3	109,0	x	x	x	x	24
7	2	-	1524	1507	16	1	-	-	25
7	2	-	1517	1500	16	1	-	-	26
-	-	-	-7	-7	-	-	-	-	27
100,0	100,0	x	99,5	99,5	100,0	100,0	x	x	28
1	-	-	394	383	11	-	-	-	29
1	-	-	410	400	10	-	-	-	30
-	-	-	16	17	-1	-	-	-	31
100,0	x	x	104,1	104,4	90,9	x	x	x	32
-	-	-	230	224	6	-	-	-	33
-	-	-	242	235	7	-	-	-	34
-	-	-	12	11	1	-	-	-	35
x	x	x	105,2	104,9	116,7	x	x	x	36
2	1	-	263	261	1	1	-	-	37
1	1	-	269	268	1	-	-	-	38
-1	-	-	6	7	-	-1	-	-	39
50,0	100,0	x	102,3	102,7	100,0	x	x	x	40
-	-	-	150	150	-	-	-	-	41
-	-	-	167	167	-	-	-	-	42
-	-	-	17	17	-	-	-	-	43
x	x	x	111,3	111,3	x	x	x	x	44
1	-	-	552	545	7	-	-	-	45
1	-	-	546	538	8	-	-	-	46
-	-	-	-6	-7	1	-	-	-	47
100,0	x	x	98,9	98,7	114,3	x	x	x	48

TABL. 2. **PODMIOTY GOSPODARKI NARODOWEJ WEDŁUG PRZEWIDYWANEJ LICZBY PRACUJĄCYCH¹ ORAZ ENTITIES OF THE NATIONAL ECONOMY BY EXPECTED NUMBER OF EMPLOYED PERSONS¹ AND BY**

Lp. No.	WYSZCZEGÓLNIENIE SPECIFICATION a – 31 XII 2014 b – 31 XII 2015 c – przyrost/spadek increase/decrease d – 2014 = 100	Ogółem Total					1000 pracujących i więcej employed persons and more	
		ogółem total	0–9 pracujących employed persons	10–49	50–249	250–999		
	PODREGION SIEDLECKI (cd.)							
	SUBREGION SIEDLECKI (cont.)							
1	Powiat sokołowski	a	3965	3808	128	23	5	1
2	Powiat sokołowski	b	3953	3791	133	23	5	1
3		c	-12	-17	5	-	-	-
4		d	99,7	99,6	103,9	100,0	100,0	100,0
5	M. Sokółów Podlaski	a	1875	1791	60	19	4	1
6		b	1879	1791	64	19	4	1
7		c	4	-	4	-	-	-
8		d	100,2	100,0	106,7	100,0	100,0	100,0
9	Gm. m-w. Kosów Lacki	a	323	311	10	1	1	-
10		b	312	300	10	1	1	-
11		c	-11	-11	-	-	-	-
12		d	96,6	96,5	100,0	100,0	100,0	x
13	Gm. w. Bielany	a	246	240	6	-	-	-
14		b	249	243	6	-	-	-
15		c	3	3	-	-	-	-
16		d	101,2	101,3	100,0	x	x	x
17	Gm. w. Ceranów	a	122	116	6	-	-	-
18		b	124	118	6	-	-	-
19		c	2	2	-	-	-	-
20		d	101,6	101,7	100,0	x	x	x
21	Gm. w. Jabłonna Lacka	a	258	248	9	1	-	-
22		b	262	252	9	1	-	-
23		c	4	4	-	-	-	-
24		d	101,6	101,6	100,0	100,0	x	x
25	Gm. w. Repki	a	237	228	9	-	-	-
26		b	231	222	9	-	-	-
27		c	-6	-6	-	-	-	-
28		d	97,5	97,4	100,0	x	x	x
29	Gm. w. Sabnie	a	237	229	7	1	-	-
30		b	236	228	7	1	-	-
31		c	-1	-1	-	-	-	-
32		d	99,6	99,6	100,0	100,0	x	x
33	Gm. w. Sokółów Podlaski	a	428	411	17	-	-	-
34		b	427	409	18	-	-	-
35		c	-1	-2	1	-	-	-
36		d	99,8	99,5	105,9	x	x	x
37	Gm. w. Sterdyń	a	239	234	4	1	-	-
38		b	233	228	4	1	-	-
39		c	-6	-6	-	-	-	-
40		d	97,5	97,4	100,0	100,0	x	x
41	Powiat węgrowski	a	4694	4477	190	25	2	-
42	Powiat węgrowski	b	4740	4519	195	24	2	-
43		c	46	42	5	-1	-	-
44		d	101,0	100,9	102,6	96,0	100,0	x
45	M. Węgrów	a	1422	1321	81	18	2	-
46		b	1428	1327	82	17	2	-
47		c	6	6	1	-1	-	-
48		d	100,4	100,5	101,2	94,4	100,0	x

1 Przewidywana liczba pracujących podawana przy pierwszym zgłoszeniu o wpis do rejestru REGON. Nie ma ustawowego

1 Expected number of employed persons declared at the moment of registration to REGON register. There is no legal obligation

PODREGIONÓW, POWIATÓW I GMIN (cd.)

SUBREGIONS, POWIATS AND GMINAS (cont.)

Sektor publiczny <i>Public sector</i>						Sektor <i>Private</i>		
razem <i>total</i>	0–9 pracujących <i>employed persons</i>	10–49	50–249	250–999	1000 pracujących i więcej <i>employed persons and more</i>	razem <i>total</i>	0–9 pracujących <i>employed persons</i>	10–49
165	98	52	13	2	–	3799	3709	76
168	99	55	12	2	–	3763	3670	78
3	1	3	-1	–	–	-36	-39	2
101,8	101,0	105,8	92,3	100,0	x	99,1	98,9	102,6
67	36	17	12	2	–	1807	1754	43
70	37	20	11	2	–	1794	1739	44
3	1	3	-1	–	–	-13	-15	1
104,5	102,8	117,6	91,7	100,0	x	99,3	99,1	102,3
13	5	8	–	–	–	310	306	2
13	5	8	–	–	–	299	295	2
–	–	–	–	–	–	-11	-11	–
100,0	100,0	100,0	x	x	x	96,5	96,4	100,0
14	11	3	–	–	–	232	229	3
14	11	3	–	–	–	234	231	3
–	–	–	–	–	–	2	2	–
100,0	100,0	100,0	x	x	x	100,9	100,9	100,0
8	5	3	–	–	–	114	111	3
8	5	3	–	–	–	113	110	3
–	–	–	–	–	–	-1	-1	–
100,0	100,0	100,0	x	x	x	99,1	99,1	100,0
12	7	4	1	–	–	246	241	5
12	7	4	1	–	–	250	245	5
–	–	–	–	–	–	4	4	–
100,0	100,0	100,0	100,0	x	x	101,6	101,7	100,0
15	11	4	–	–	–	222	217	5
15	11	4	–	–	–	215	210	5
–	–	–	–	–	–	-7	-7	–
100,0	100,0	100,0	x	x	x	96,8	96,8	100,0
10	8	2	–	–	–	227	221	5
10	8	2	–	–	–	224	218	5
–	–	–	–	–	–	-3	-3	–
100,0	100,0	100,0	x	x	x	98,7	98,6	100,0
14	5	9	–	–	–	414	406	8
14	5	9	–	–	–	413	404	9
–	–	–	–	–	–	-1	-2	1
100,0	100,0	100,0	x	x	x	99,8	99,5	112,5
12	10	2	–	–	–	227	224	2
12	10	2	–	–	–	221	218	2
–	–	–	–	–	–	-6	-6	–
100,0	100,0	100,0	x	x	x	97,4	97,3	100,0
177	93	68	15	1	–	4517	4384	122
182	101	67	13	1	–	4555	4415	128
5	8	-1	-2	–	–	38	31	6
102,8	108,6	98,5	86,7	100,0	x	100,8	100,7	104,9
51	23	15	12	1	–	1371	1298	66
50	24	15	10	1	–	1376	1301	67
-1	1	–	-2	–	–	5	3	1
98,0	104,3	100,0	83,3	100,0	x	100,4	100,2	101,5

obowiązku aktualizacji tej informacji przez podmiot.
to update this information by the entity.

prywatny sector									Lp. No.
50-249	250-999	1000 pracujących i więcej employed persons and more	w tym osoby fizyczne prowadzące działalność gospodarczą of which natural persons conducting economic activity					1000 pracujących i więcej employed persons and more	
			razem total	0-9 pracujących employed persons	10-49	50-249	250-999		
10	3	1	3092	3066	26	-	-	-	1
11	3	1	3044	3017	27	-	-	-	2
1	-	-	-48	-49	1	-	-	-	3
110,0	100,0	100,0	98,4	98,4	103,8	x	x	x	4
7	2	1	1440	1426	14	-	-	-	5
8	2	1	1417	1403	14	-	-	-	6
1	-	-	-23	-23	-	-	-	-	7
114,3	100,0	100,0	98,4	98,4	100,0	x	x	x	8
1	1	-	261	260	1	-	-	-	9
1	1	-	250	249	1	-	-	-	10
-	-	-	-11	-11	-	-	-	-	11
100,0	100,0	x	95,8	95,8	100,0	x	x	x	12
-	-	-	189	188	1	-	-	-	13
-	-	-	189	188	1	-	-	-	14
-	-	-	-	-	-	-	-	-	15
x	x	x	100,0	100,0	100,0	x	x	x	16
-	-	-	92	91	1	-	-	-	17
-	-	-	94	93	1	-	-	-	18
-	-	-	2	2	-	-	-	-	19
x	x	x	102,2	102,2	100,0	x	x	x	20
-	-	-	195	194	1	-	-	-	21
-	-	-	197	196	1	-	-	-	22
-	-	-	2	2	-	-	-	-	23
x	x	x	101,0	101,0	100,0	x	x	x	24
-	-	-	187	186	1	-	-	-	25
-	-	-	179	178	1	-	-	-	26
-	-	-	-8	-8	-	-	-	-	27
x	x	x	95,7	95,7	100,0	x	x	x	28
1	-	-	187	185	2	-	-	-	29
1	-	-	184	182	2	-	-	-	30
-	-	-	-3	-3	-	-	-	-	31
100,0	x	x	98,4	98,4	100,0	x	x	x	32
-	-	-	354	351	3	-	-	-	33
-	-	-	354	350	4	-	-	-	34
-	-	-	-	-1	1	-	-	-	35
x	x	x	100,0	99,7	133,3	x	x	x	36
1	-	-	187	185	2	-	-	-	37
1	-	-	180	178	2	-	-	-	38
-	-	-	-7	-7	-	-	-	-	39
100,0	x	x	96,3	96,2	100,0	x	x	x	40
10	1	-	3746	3678	65	3	-	-	41
11	1	-	3771	3699	69	3	-	-	42
1	-	-	25	21	4	-	-	-	43
110,0	100,0	x	100,7	100,6	106,2	100,0	x	x	44
6	1	-	1043	1003	38	2	-	-	45
7	1	-	1036	996	38	2	-	-	46
1	-	-	-7	-7	-	-	-	-	47
116,7	100,0	x	99,3	99,3	100,0	100,0	x	x	48

TABL. 2. **PODMIOTY GOSPODARKI NARODOWEJ WEDŁUG PRZEWIDYWANEJ LICZBY PRACUJĄCYCH¹ ORAZ ENTITIES OF THE NATIONAL ECONOMY BY EXPECTED NUMBER OF EMPLOYED PERSONS¹ AND BY**

Lp. No.	WYSZCZEGÓLNIENIE SPECIFICATION a – 31 XII 2014 b – 31 XII 2015 c – przyrost/spadek increase/decrease d – 2014 = 100	Ogółem Total					1000 pracujących i więcej employed persons and more	
		ogółem total	0–9 pracujących employed persons	10–49	50–249	250–999		
PODREGION SIEDLECKI (dok.)								
SUBREGION SIEDLECKI (cont.)								
Powiat węgrowski (dok.)								
Powiat węgrowski (cont.)								
1	Gm. m-w. Łochów	a	1315	1276	35	4	–	–
2		b	1358	1320	34	4	–	–
3		c	43	44	-1	–	–	–
4		d	103,3	103,4	97,1	100,0	x	x
5	Gm. w. Grębków	a	234	231	3	–	–	–
6		b	245	242	3	–	–	–
7		c	11	11	–	–	–	–
8		d	104,7	104,8	100,0	x	x	x
9	Gm. w. Korytnica	a	298	286	11	1	–	–
10		b	291	278	12	1	–	–
11		c	-7	-8	1	–	–	–
12		d	97,7	97,2	109,1	100,0	x	x
13	Gm. w. Liw	a	434	417	17	–	–	–
14		b	414	396	18	–	–	–
15		c	-20	-21	1	–	–	–
16		d	95,4	95,0	105,9	x	x	x
17	Gm. w. Miedzna	a	205	194	9	2	–	–
18		b	210	198	10	2	–	–
19		c	5	4	1	–	–	–
20		d	102,4	102,1	111,1	100,0	x	x
21	Gm. w. Sadowne	a	314	305	9	–	–	–
22		b	313	303	10	–	–	–
23		c	-1	-2	1	–	–	–
24		d	99,7	99,3	111,1	x	x	x
25	Gm. w. Stoczek	a	284	271	13	–	–	–
26		b	281	267	14	–	–	–
27		c	-3	-4	1	–	–	–
28		d	98,9	98,5	107,7	x	x	x
29	Gm. w. Wierzbno	a	188	176	12	–	–	–
30		b	200	188	12	–	–	–
31		c	12	12	–	–	–	–
32		d	106,4	106,8	100,0	x	x	x
Miasto na prawach powiatu								
City with powiat status								
33	Siedlce	a	8388	8027	272	80	7	2
34		b	8380	8021	270	80	7	2
35		c	-8	-6	-2	–	–	–
36		d	99,9	99,9	99,3	100,0	100,0	100,0
37	PODREGION M.ST. WARSZAWA.....	a	383617	366630	13253	2917	597	220
38	SUBREGION M.ST. WARSZAWA	b	401339	384290	13332	2908	597	212
39		c	17722	17660	79	-9	–	-8
40		d	104,6	104,8	100,6	99,7	100,0	96,4
Miasto na prawach powiatu								
City with powiat status								
41	m.st.Warszawa.....	a	383617	366630	13253	2917	597	220
42		b	401339	384290	13332	2908	597	212
43		c	17722	17660	79	-9	–	-8
44		d	104,6	104,8	100,6	99,7	100,0	96,4

¹ Przewidywana liczba pracujących podawana przy pierwszym zgłoszeniu o wpis do rejestru REGON. Nie ma ustawowego

¹ Expected number of employed persons declared at the moment of registration to REGON register. There is no legal obligation

PODREGIONÓW, POWIATÓW I GMIN (cd.)

SUBREGIONS, POWIATS AND GMINAS (cont.)

Sektor publiczny <i>Public sector</i>						Sektor <i>Private</i>		
razem <i>total</i>	0–9 pracujących <i>employed persons</i>	10–49	50–249	250–999	1000 pracujących i więcej <i>employed persons and more</i>	razem <i>total</i>	0–9 pracujących <i>employed persons</i>	10–49
27	9	15	3	–	–	1288	1267	20
27	10	14	3	–	–	1331	1310	20
–	1	-1	–	–	–	43	43	–
100,0	111,1	93,3	100,0	x	x	103,3	103,4	100,0
13	11	2	–	–	–	221	220	1
14	12	2	–	–	–	230	229	1
1	1	–	–	–	–	9	9	–
107,7	109,1	100,0	x	x	x	104,1	104,1	100,0
13	8	5	–	–	–	285	278	6
13	8	5	–	–	–	278	270	7
–	–	–	–	–	–	-7	-8	1
100,0	100,0	100,0	x	x	x	97,5	97,1	116,7
14	7	7	–	–	–	420	410	10
14	7	7	–	–	–	400	389	11
–	–	–	–	–	–	-20	-21	1
100,0	100,0	100,0	x	x	x	95,2	94,9	110,0
9	3	6	–	–	–	196	191	3
9	3	6	–	–	–	201	195	4
–	–	–	–	–	–	5	4	1
100,0	100,0	100,0	x	x	x	102,6	102,1	133,3
21	15	6	–	–	–	293	290	3
22	16	6	–	–	–	291	287	4
1	1	–	–	–	–	-2	-3	1
104,8	106,7	100,0	x	x	x	99,3	99,0	133,3
13	6	7	–	–	–	271	265	6
16	8	8	–	–	–	265	259	6
3	2	1	–	–	–	-6	-6	–
123,1	133,3	114,3	x	x	x	97,8	97,7	100,0
16	11	5	–	–	–	172	165	7
17	13	4	–	–	–	183	175	8
1	2	-1	–	–	–	11	10	1
106,3	118,2	80,0	x	x	x	106,4	106,1	114,3
175	86	36	50	2	1	8211	7939	236
172	85	35	49	2	1	8173	7901	235
-3	-1	-1	-1	–	–	-38	-38	-1
98,3	98,8	97,2	98,0	100,0	100,0	99,5	99,5	99,6
4343	2539	804	732	185	83	378812	363629	12449
4407	2608	805	728	184	82	386350	371101	12527
64	69	1	-4	-1	-1	7538	7472	78
101,5	102,7	100,1	99,5	99,5	98,8	102,0	102,1	100,6
4343	2539	804	732	185	83	378812	363629	12449
4407	2608	805	728	184	82	386350	371101	12527
64	69	1	-4	-1	-1	7538	7472	78
101,5	102,7	100,1	99,5	99,5	98,8	102,0	102,1	100,6

obowiązku aktualizacji tej informacji przez podmiot.
to update this information by the entity.

prywatny sector									Lp. No.
50-249	250-999	1000 pracujących i więcej employed persons and more	w tym osoby fizyczne prowadzące działalność gospodarczą of which natural persons conducting economic activity					1000 pracujących i więcej employed persons and more	
			razem total	0-9 pracujących employed persons	10-49	50-249	250-999		
1	-	-	1131	1120	11	-	-	-	1
1	-	-	1165	1155	10	-	-	-	2
-	-	-	34	35	-1	-	-	-	3
100,0	x	x	103,0	103,1	90,9	x	x	x	4
-	-	-	187	187	-	-	-	-	5
-	-	-	194	194	-	-	-	-	6
-	-	-	7	7	-	-	-	-	7
x	x	x	103,7	103,7	x	x	x	x	8
1	-	-	238	234	3	1	-	-	9
1	-	-	233	228	4	1	-	-	10
-	-	-	-5	-6	1	-	-	-	11
100,0	x	x	97,9	97,4	133,3	100,0	x	x	12
-	-	-	349	345	4	-	-	-	13
-	-	-	333	328	5	-	-	-	14
-	-	-	-16	-17	1	-	-	-	15
x	x	x	95,4	95,1	125,0	x	x	x	16
2	-	-	163	161	2	-	-	-	17
2	-	-	169	166	3	-	-	-	18
-	-	-	6	5	1	-	-	-	19
100,0	x	x	103,7	103,1	150,0	x	x	x	20
-	-	-	253	253	-	-	-	-	21
-	-	-	253	252	1	-	-	-	22
-	-	-	-	-1	1	-	-	-	23
x	x	x	100,0	99,6	x	x	x	x	24
-	-	-	237	234	3	-	-	-	25
-	-	-	231	228	3	-	-	-	26
-	-	-	-6	-6	-	-	-	-	27
x	x	x	97,5	97,4	100,0	x	x	x	28
-	-	-	145	141	4	-	-	-	29
-	-	-	157	152	5	-	-	-	30
-	-	-	12	11	1	-	-	-	31
x	x	x	108,3	107,8	125,0	x	x	x	32
30	5	1	6231	6153	76	2	-	-	33
31	5	1	6154	6073	79	2	-	-	34
1	-	-	-77	-80	3	-	-	-	35
103,3	100,0	100,0	98,8	98,7	103,9	100,0	x	x	36
2185	412	137	220009	218273	1669	64	2	1	37
2179	413	130	223905	222127	1709	63	4	2	38
-6	1	-7	3896	3854	40	-1	2	1	39
99,7	100,2	94,9	101,8	101,8	102,4	98,4	200,0	200,0	40
2185	412	137	220009	218273	1669	64	2	1	41
2179	413	130	223905	222127	1709	63	4	2	42
-6	1	-7	3896	3854	40	-1	2	1	43
99,7	100,2	94,9	101,8	101,8	102,4	98,4	200,0	200,0	44

TABL. 2. **PODMIOTY GOSPODARKI NARODOWEJ WEDŁUG PRZEWIDYWANEJ LICZBY PRACUJĄCYCH¹ ORAZ ENTITIES OF THE NATIONAL ECONOMY BY EXPECTED NUMBER OF EMPLOYED PERSONS¹ AND BY**

Lp. No.	WYSZCZEGÓLNIENIE SPECIFICATION a – 31 XII 2014 b – 31 XII 2015 c – przyrost/spadek increase/decrease d – 2014 = 100	Ogółem Total					
		ogółem total	0–9 pracujących employed persons	10–49	50–249	250–999	1000 pracujących i więcej employed persons and more
1	PODREGION WARSZAWSKI WSCHODNI a	87944	84674	2764	452	50	4
2	SUBREGION WARSZAWSKI WSCHODNI b	89549	86267	2774	453	51	4
3	c	1605	1593	10	1	1	–
4	d	101,8	101,9	100,4	100,2	102,0	100,0
5	Powiat garwoliński a	7331	6967	316	42	5	1
6	Powiat garwoliński b	7393	7029	316	42	5	1
7	c	62	62	–	–	–	–
8	d	100,8	100,9	100,0	100,0	100,0	100,0
9	M. Garwolin	2023	1915	85	20	2	1
10	b	2000	1894	84	19	2	1
11	c	-23	-21	-1	-1	–	–
12	d	98,9	98,9	98,8	95,0	100,0	100,0
13	M. Łaskarzew	448	424	22	2	–	–
14	b	435	412	21	2	–	–
15	c	-13	-12	-1	–	–	–
16	d	97,1	97,2	95,5	100,0	x	x
17	Gm. m-w. Pilawa	663	637	23	2	1	–
18	b	670	644	23	2	1	–
19	c	7	7	–	–	–	–
20	d	101,1	101,1	100,0	100,0	100,0	x
21	Gm. m-w. Zelechów	559	536	17	6	–	–
22	b	571	547	18	6	–	–
23	c	12	11	1	–	–	–
24	d	102,1	102,1	105,9	100,0	x	x
25	Gm. w. Borowie	226	217	9	–	–	–
26	b	240	231	9	–	–	–
27	c	14	14	–	–	–	–
28	d	106,2	106,5	100,0	x	x	x
29	Gm. w. Garwolin	817	773	39	4	1	–
30	b	830	785	40	4	1	–
31	c	13	12	1	–	–	–
32	d	101,6	101,6	102,6	100,0	100,0	x
33	Gm. w. Górzno	374	360	13	1	–	–
34	b	379	365	13	1	–	–
35	c	5	5	–	–	–	–
36	d	101,3	101,4	100,0	100,0	x	x
37	Gm. w. Łaskarzew	281	254	26	1	–	–
38	b	296	269	26	1	–	–
39	c	15	15	–	–	–	–
40	d	105,3	105,9	100,0	100,0	x	x
41	Gm. w. Maciejowice	388	370	16	2	–	–
42	b	410	392	16	2	–	–
43	c	22	22	–	–	–	–
44	d	105,7	105,9	100,0	100,0	x	x
45	Gm. w. Miastków Kościelny	238	228	10	–	–	–
46	b	238	228	10	–	–	–
47	c	–	–	–	–	–	–
48	d	100,0	100,0	100,0	x	x	x
49	Gm. w. Parysów	169	163	5	–	1	–
50	b	178	171	5	1	1	–
51	c	9	8	–	1	–	–
52	d	105,3	104,9	100,0	x	100,0	x

¹ Przewidywana liczba pracujących podawana przy pierwszym zgłoszeniu o wpis do rejestru REGON. Nie ma ustawowego

¹ Expected number of employed persons declared at the moment of registration to REGON register. There is no legal obligation

PODREGIONÓW, POWIATÓW I GMIN (cd.)

SUBREGIONS, POWIATS AND GMINAS (cont.)

Sektor publiczny <i>Public sector</i>						Sektor <i>Private</i>		
razem <i>total</i>	0–9 pracujących <i>employed persons</i>	10–49	50–249	250–999	1000 pracujących i więcej <i>employed persons and more</i>	razem <i>total</i>	0–9 pracujących <i>employed persons</i>	10–49
1687	885	587	192	23	–	86237	83769	2177
1687	883	590	191	23	–	87477	84999	2184
–	-2	3	-1	–	–	1240	1230	7
100,0	99,8	100,5	99,5	100,0	x	101,4	101,5	100,3
294	156	115	22	1	–	7036	6810	201
293	156	114	22	1	–	7084	6857	202
-1	–	-1	–	–	–	48	47	1
99,7	100,0	99,1	100,0	100,0	x	100,7	100,7	100,5
75	46	14	14	1	–	1948	1869	71
71	45	12	13	1	–	1926	1846	72
-4	-1	-2	-1	–	–	-22	-23	1
94,7	97,8	85,7	92,9	100,0	x	98,9	98,8	101,4
19	15	4	–	–	–	429	409	18
19	15	4	–	–	–	415	396	17
–	–	–	–	–	–	-14	-13	-1
100,0	100,0	100,0	x	x	x	96,7	96,8	94,4
15	7	7	1	–	–	647	629	16
15	7	7	1	–	–	653	635	16
–	–	–	–	–	–	6	6	–
100,0	100,0	100,0	100,0	x	x	100,9	101,0	100,0
24	12	10	2	–	–	535	524	7
26	13	11	2	–	–	545	534	7
2	1	1	–	–	–	10	10	–
108,3	108,3	110,0	100,0	x	x	101,9	101,9	100,0
15	11	4	–	–	–	211	206	5
15	11	4	–	–	–	225	220	5
–	–	–	–	–	–	14	14	–
100,0	100,0	100,0	x	x	x	106,6	106,8	100,0
28	13	13	2	–	–	789	760	26
28	13	13	2	–	–	801	771	27
–	–	–	–	–	–	12	11	1
100,0	100,0	100,0	100,0	x	x	101,5	101,4	103,8
14	5	9	–	–	–	360	355	4
14	5	9	–	–	–	365	360	4
–	–	–	–	–	–	5	5	–
100,0	100,0	100,0	x	x	x	101,4	101,4	100,0
15	5	9	1	–	–	266	249	17
15	5	9	1	–	–	280	263	17
–	–	–	–	–	–	14	14	–
100,0	100,0	100,0	100,0	x	x	105,3	105,6	100,0
13	5	8	–	–	–	375	365	8
13	5	8	–	–	–	395	385	8
–	–	–	–	–	–	20	20	–
100,0	100,0	100,0	x	x	x	105,3	105,5	100,0
10	4	6	–	–	–	228	224	4
10	4	6	–	–	–	227	223	4
–	–	–	–	–	–	-1	-1	–
100,0	100,0	100,0	x	x	x	99,6	99,6	100,0
8	3	5	–	–	–	161	160	–
9	3	5	1	–	–	168	167	–
1	–	–	1	–	–	7	7	–
112,5	100,0	100,0	x	x	x	104,3	104,4	x

obowiązku aktualizacji tej informacji przez podmiot.
to update this information by the entity.

prywatny sector									Lp. No.
50-249	250-999	1000 pracujących i więcej employed persons and more	w tym osoby fizyczne prowadzące działalność gospodarczą of which natural persons conducting economic activity						
			razem total	0-9 pracujących employed persons	10-49	50-249	250-999	1000 pracujących i więcej employed persons and more	
260	27	4	69501	68723	745	33	-	-	1
262	28	4	70395	69599	760	35	1	-	2
2	1	-	894	876	15	2	1	-	3
100,8	103,7	100,0	101,3	101,3	102,0	106,1	x	x	4
20	4	1	5979	5877	99	3	-	-	5
20	4	1	6025	5921	101	3	-	-	6
-	-	-	46	44	2	-	-	-	7
100,0	100,0	100,0	100,8	100,7	102,0	100,0	x	x	8
6	1	1	1543	1501	39	3	-	-	9
6	1	1	1522	1478	41	3	-	-	10
-	-	-	-21	-23	2	-	-	-	11
100,0	100,0	100,0	98,6	98,5	105,1	100,0	x	x	12
2	-	-	371	365	6	-	-	-	13
2	-	-	358	353	5	-	-	-	14
-	-	-	-13	-12	-1	-	-	-	15
100,0	x	x	96,5	96,7	83,3	x	x	x	16
1	1	-	574	568	6	-	-	-	17
1	1	-	580	573	7	-	-	-	18
-	-	-	6	5	1	-	-	-	19
100,0	100,0	x	101,0	100,9	116,7	x	x	x	20
4	-	-	478	475	3	-	-	-	21
4	-	-	488	485	3	-	-	-	22
-	-	-	10	10	-	-	-	-	23
100,0	x	x	102,1	102,1	100,0	x	x	x	24
-	-	-	186	185	1	-	-	-	25
-	-	-	202	201	1	-	-	-	26
-	-	-	16	16	-	-	-	-	27
x	x	x	108,6	108,6	100,0	x	x	x	28
2	1	-	672	657	15	-	-	-	29
2	1	-	682	667	15	-	-	-	30
-	-	-	10	10	-	-	-	-	31
100,0	100,0	x	101,5	101,5	100,0	x	x	x	32
1	-	-	330	329	1	-	-	-	33
1	-	-	333	332	1	-	-	-	34
-	-	-	3	3	-	-	-	-	35
100,0	x	x	100,9	100,9	100,0	x	x	x	36
-	-	-	240	227	13	-	-	-	37
-	-	-	253	240	13	-	-	-	38
-	-	-	13	13	-	-	-	-	39
x	x	x	105,4	105,7	100,0	x	x	x	40
2	-	-	303	301	2	-	-	-	41
2	-	-	322	320	2	-	-	-	42
-	-	-	19	19	-	-	-	-	43
100,0	x	x	106,3	106,3	100,0	x	x	x	44
-	-	-	177	175	2	-	-	-	45
-	-	-	177	175	2	-	-	-	46
-	-	-	-	-	-	-	-	-	47
x	x	x	100,0	100,0	100,0	x	x	x	48
-	1	-	143	143	-	-	-	-	49
-	1	-	151	151	-	-	-	-	50
-	-	-	8	8	-	-	-	-	51
x	100,0	x	105,6	105,6	x	x	x	x	52

TABL. 2. PODMIOTY GOSPODARKI NARODOWEJ WEDŁUG PRZEWIDYWANEJ LICZBY PRACUJĄCYCH¹ ORAZ
ENTITIES OF THE NATIONAL ECONOMY BY EXPECTED NUMBER OF EMPLOYED PERSONS¹ AND BY

Lp. No.	WYSZCZEGÓLNIENIE SPECIFICATION a – 31 XII 2014 b – 31 XII 2015 c – przyrost/spadek increase/decrease d – 2014 = 100	Ogółem Total					1000 pracujących i więcej employed persons and more	
		ogółem total	0–9 pracujących employed persons	10–49	50–249	250–999		
PODREGION WARSZAWSKI WSCHODNI (cd.)								
SUBREGION WARSZAWSKI WSCHODNI (cont.)								
Powiat garwoliński (dok.)								
Powiat garwoliński (cont.)								
1	Gm. w. Sobolew	a	480	456	20	4	–	–
2		b	476	452	20	4	–	–
3		c	-4	-4	–	–	–	–
4		d	99,2	99,1	100,0	100,0	x	x
5	Gm. w. Trojanów	a	314	298	16	–	–	–
6		b	315	299	16	–	–	–
7		c	1	1	–	–	–	–
8		d	100,3	100,3	100,0	x	x	x
9	Gm. w. Wilga	a	351	336	15	–	–	–
10		b	355	340	15	–	–	–
11		c	4	4	–	–	–	–
12		d	101,1	101,2	100,0	x	x	x
13	Powiat legionowski	a	15796	15353	370	71	2	–
14	Powiat legionowski	b	16101	15662	368	69	2	–
15		c	305	309	-2	-2	–	–
16		d	101,9	102,0	99,5	97,2	100,0	x
17	M. Legionowo	a	7542	7320	182	38	2	–
18		b	7593	7373	181	37	2	–
19		c	51	53	-1	-1	–	–
20		d	100,7	100,7	99,5	97,4	100,0	x
21	Gm. m-w. Serock	a	1628	1586	39	3	–	–
22		b	1666	1625	38	3	–	–
23		c	38	39	-1	–	–	–
24		d	102,3	102,5	97,4	100,0	x	x
25	Gm. w. Jabłonna	a	2834	2784	40	10	–	–
26		b	2929	2881	38	10	–	–
27		c	95	97	-2	–	–	–
28		d	103,4	103,5	95,0	100,0	x	x
29	Gm. w. Nieporęt	a	2056	1990	56	10	–	–
30		b	2129	2065	54	10	–	–
31		c	73	75	-2	–	–	–
32		d	103,6	103,8	96,4	100,0	x	x
33	Gm. w. Wieliszew	a	1736	1673	53	10	–	–
34		b	1784	1718	57	9	–	–
35		c	48	45	4	-1	–	–
36		d	102,8	102,7	107,5	90,0	x	x
37	Powiat miński	a	13883	13344	459	72	8	–
38	Powiat miński	b	14079	13536	463	72	8	–
39		c	196	192	4	–	–	–
40		d	101,4	101,4	100,9	100,0	100,0	x
41	M. Mińsk Mazowiecki	a	4437	4269	133	29	6	–
42		b	4456	4291	131	28	6	–
43		c	19	22	-2	-1	–	–
44		d	100,4	100,5	98,5	96,6	100,0	x

1 Przewidywana liczba pracujących podawana przy pierwszym zgłoszeniu o wpis do rejestru REGON. Nie ma ustawowego

1 Expected number of employed persons declared at the moment of registration to REGON register. There is no legal obligation

PODREGIONÓW, POWIATÓW I GMIN (cd.)

SUBREGIONS, POWIATS AND GMINAS (cont.)

Sektor publiczny <i>Public sector</i>						Sektor <i>Private</i>		
razem <i>total</i>	0–9 pracujących <i>employed persons</i>	10–49	50–249	250–999	1000 pracujących i więcej <i>employed persons and more</i>	razem <i>total</i>	0–9 pracujących <i>employed persons</i>	10–49
25	14	9	2	–	–	455	442	11
24	13	9	2	–	–	451	438	11
-1	-1	–	–	–	–	-4	-4	–
96,0	92,9	100,0	100,0	x	x	99,1	99,1	100,0
20	12	8	–	–	–	294	286	8
20	12	8	–	–	–	294	286	8
–	–	–	–	–	–	–	–	–
100,0	100,0	100,0	x	x	x	100,0	100,0	100,0
13	4	9	–	–	–	338	332	6
14	5	9	–	–	–	339	333	6
1	1	–	–	–	–	1	1	–
107,7	125,0	100,0	x	x	x	100,3	100,3	100,0
213	115	66	31	1	–	15579	15234	304
214	114	68	31	1	–	15810	15471	300
1	-1	2	–	–	–	231	237	-4
100,5	99,1	103,0	100,0	100,0	x	101,5	101,6	98,7
90	53	18	18	1	–	7451	7266	164
90	53	18	18	1	–	7476	7293	163
–	–	–	–	–	–	25	27	-1
100,0	100,0	100,0	100,0	100,0	x	100,3	100,4	99,4
45	31	12	2	–	–	1582	1554	27
44	29	13	2	–	–	1613	1587	25
-1	-2	1	–	–	–	31	33	-2
97,8	93,5	108,3	100,0	x	x	102,0	102,1	92,6
16	6	5	5	–	–	2818	2778	35
17	7	5	5	–	–	2896	2858	33
1	1	–	–	–	–	78	80	-2
106,3	116,7	100,0	100,0	x	x	102,8	102,9	94,3
33	14	16	3	–	–	2022	1975	40
34	14	17	3	–	–	2080	2036	37
1	–	1	–	–	–	58	61	-3
103,0	100,0	106,3	100,0	x	x	102,9	103,1	92,5
29	11	15	3	–	–	1706	1661	38
29	11	15	3	–	–	1745	1697	42
–	–	–	–	–	–	39	36	4
100,0	100,0	100,0	100,0	x	x	102,3	102,2	110,5
318	163	118	32	5	–	13564	13180	341
319	164	118	32	5	–	13719	13331	345
1	1	–	–	–	–	155	151	4
100,3	100,6	100,0	100,0	100,0	x	101,1	101,1	101,2
103	59	25	15	4	–	4334	4210	108
104	60	25	15	4	–	4341	4220	106
1	1	–	–	–	–	7	10	-2
101,0	101,7	100,0	100,0	100,0	x	100,2	100,2	98,1

obowiązku aktualizacji tej informacji przez podmiot.
to update this information by the entity.

prywatny sector									Lp. No.
50-249	250-999	1000 pracujących i więcej employed persons and more	w tym osoby fizyczne prowadzące działalność gospodarczą of which natural persons conducting economic activity					1000 pracujących i więcej employed persons and more	
			razem total	0-9 pracujących employed persons	10-49	50-249	250-999		
2	-	-	415	411	4	-	-	-	1
2	-	-	410	406	4	-	-	-	2
-	-	-	-5	-5	-	-	-	-	3
100,0	x	x	98,8	98,8	100,0	x	x	x	4
-	-	-	263	257	6	-	-	-	5
-	-	-	262	256	6	-	-	-	6
-	-	-	-1	-1	-	-	-	-	7
x	x	x	99,6	99,6	100,0	x	x	x	8
-	-	-	284	283	1	-	-	-	9
-	-	-	285	284	1	-	-	-	10
-	-	-	1	1	-	-	-	-	11
x	x	x	100,4	100,4	100,0	x	x	x	12
40	1	-	12383	12274	102	7	-	-	13
38	1	-	12569	12461	101	7	-	-	14
-2	-	-	186	187	-1	-	-	-	15
95,0	100,0	x	101,5	101,5	99,0	100,0	x	x	16
20	1	-	5877	5819	54	4	-	-	17
19	1	-	5879	5822	53	4	-	-	18
-1	-	-	2	3	-1	-	-	-	19
95,0	100,0	x	100,0	100,1	98,1	100,0	x	x	20
1	-	-	1298	1283	15	-	-	-	21
1	-	-	1322	1308	14	-	-	-	22
-	-	-	24	25	-1	-	-	-	23
100,0	x	x	101,8	101,9	93,3	x	x	x	24
5	-	-	2286	2273	11	2	-	-	25
5	-	-	2364	2352	10	2	-	-	26
-	-	-	78	79	-1	-	-	-	27
100,0	x	x	103,4	103,5	90,9	100,0	x	x	28
7	-	-	1562	1549	12	1	-	-	29
7	-	-	1611	1600	10	1	-	-	30
-	-	-	49	51	-2	-	-	-	31
100,0	x	x	103,1	103,3	83,3	100,0	x	x	32
7	-	-	1360	1350	10	-	-	-	33
6	-	-	1393	1379	14	-	-	-	34
-1	-	-	33	29	4	-	-	-	35
85,7	x	x	102,4	102,1	140,0	x	x	x	36
40	3	-	11158	11016	139	3	-	-	37
40	3	-	11297	11149	144	4	-	-	38
-	-	-	139	133	5	1	-	-	39
100,0	100,0	x	101,2	101,2	103,6	133,3	x	x	40
14	2	-	3441	3395	45	1	-	-	41
13	2	-	3434	3389	44	1	-	-	42
-1	-	-	-7	-6	-1	-	-	-	43
92,9	100,0	x	99,8	99,8	97,8	100,0	x	x	44

TABL. 2. **PODMIOTY GOSPODARKI NARODOWEJ WEDŁUG PRZEWIDYWANEJ LICZBY PRACUJĄCYCH¹ ORAZ ENTITIES OF THE NATIONAL ECONOMY BY EXPECTED NUMBER OF EMPLOYED PERSONS¹ AND BY**

Lp. No.	WYSZCZEGÓLNIENIE SPECIFICATION a – 31 XII 2014 b – 31 XII 2015 c – przyrost/spadek increase/decrease d – 2014 = 100	Ogółem Total					
		ogółem total	0–9 pracujących employed persons	10–49	50–249	250–999	1000 pracujących i więcej employed persons and more
PODREGION WARSZAWSKI WSCHODNI (cd.)							
SUBREGION WARSZAWSKI WSCHODNI (cont.)							
Powiat miński (cd.)							
Powiat miński (cont.)							
1	M. Sulejówek a	2640	2549	74	16	1	–
2 b	2706	2613	76	16	1	–
3 c	66	64	2	–	–	–
4 d	102,5	102,5	102,7	100,0	100,0	x
5	Gm. m-w. Halinów a	1617	1571	43	3	–	–
6 b	1654	1606	45	3	–	–
7 c	37	35	2	–	–	–
8 d	102,3	102,2	104,7	100,0	x	x
9	Gm. m-w. Kałuszyn a	437	417	19	1	–	–
10 b	430	410	19	1	–	–
11 c	-7	-7	–	–	–	–
12 d	98,4	98,3	100,0	100,0	x	x
13	Gm. m-w. Mrozy a	550	527	19	4	–	–
14 b	559	536	19	4	–	–
15 c	9	9	–	–	–	–
16 d	101,6	101,7	100,0	100,0	x	x
17	Gm. w. Cegłów a	380	367	10	3	–	–
18 b	394	379	12	3	–	–
19 c	14	12	2	–	–	–
20 d	103,7	103,3	120,0	100,0	x	x
21	Gm. w. Dębe Wielkie a	881	843	31	7	–	–
22 b	889	852	30	7	–	–
23 c	8	9	-1	–	–	–
24 d	100,9	101,1	96,8	100,0	x	x
25	Gm. w. Dobrze a	373	352	21	–	–	–
26 b	372	352	20	–	–	–
27 c	-1	–	-1	–	–	–
28 d	99,7	100,0	95,2	x	x	x
29	Gm. w. Jakubów a	353	340	13	–	–	–
30 b	356	343	13	–	–	–
31 c	3	3	–	–	–	–
32 d	100,8	100,9	100,0	x	x	x
33	Gm. w. Latowicz a	250	235	15	–	–	–
34 b	245	230	15	–	–	–
35 c	-5	-5	–	–	–	–
36 d	98,0	97,9	100,0	x	x	x
37	Gm. w. Mińsk Mazowiecki a	1154	1100	50	3	1	–
38 b	1188	1132	51	4	1	–
39 c	34	32	1	1	–	–
40 d	102,9	102,9	102,0	133,3	100,0	x
41	Gm. w. Siennica a	416	395	17	4	–	–
42 b	430	409	17	4	–	–
43 c	14	14	–	–	–	–
44 d	103,4	103,5	100,0	100,0	x	x

1 Przewidywana liczba pracujących podawana przy pierwszym zgłoszeniu o wpis do rejestru REGON. Nie ma ustawowego
1 Expected number of employed persons declared at the moment of registration to REGON register. There is no legal obligation

PODREGIONÓW, POWIATÓW I GMIN (cd.)

SUBREGIONS, POWIATS AND GMINAS (cont.)

Sektor publiczny <i>Public sector</i>						Sektor <i>Private</i>		
razem <i>total</i>	0–9 pracujących <i>employed persons</i>	10–49	50–249	250–999	1000 pracujących i więcej <i>employed persons and more</i>	razem <i>total</i>	0–9 pracujących <i>employed persons</i>	10–49
32	15	9	8	–	–	2607	2533	65
31	14	9	8	–	–	2665	2589	67
-1	-1	–	–	–	–	58	56	2
96,9	93,3	100,0	100,0	x	x	102,2	102,2	103,1
23	13	9	1	–	–	1594	1558	34
23	12	10	1	–	–	1623	1586	35
–	-1	1	–	–	–	29	28	1
100,0	92,3	111,1	100,0	x	x	101,8	101,8	102,9
13	6	7	–	–	–	424	411	12
14	7	7	–	–	–	416	403	12
1	1	–	–	–	–	-8	-8	–
107,7	116,7	100,0	x	x	x	98,1	98,1	100,0
22	11	7	4	–	–	528	516	12
22	11	7	4	–	–	537	525	12
–	–	–	–	–	–	9	9	–
100,0	100,0	100,0	100,0	x	x	101,7	101,7	100,0
15	10	3	2	–	–	365	357	7
15	10	3	2	–	–	379	369	9
–	–	–	–	–	–	14	12	2
100,0	100,0	100,0	100,0	x	x	103,8	103,4	128,6
13	5	7	1	–	–	868	838	24
13	5	7	1	–	–	872	843	23
–	–	–	–	–	–	4	5	-1
100,0	100,0	100,0	100,0	x	x	100,5	100,6	95,8
12	5	7	–	–	–	361	347	14
11	5	6	–	–	–	359	345	14
-1	–	-1	–	–	–	-2	-2	–
91,7	100,0	85,7	x	x	x	99,4	99,4	100,0
11	4	7	–	–	–	342	336	6
11	4	7	–	–	–	344	338	6
–	–	–	–	–	–	2	2	–
100,0	100,0	100,0	x	x	x	100,6	100,6	100,0
12	5	7	–	–	–	238	230	8
12	5	7	–	–	–	233	225	8
–	–	–	–	–	–	-5	-5	–
100,0	100,0	100,0	x	x	x	97,9	97,8	100,0
29	10	17	1	1	–	1125	1090	33
29	10	17	1	1	–	1155	1118	34
–	–	–	–	–	–	30	28	1
100,0	100,0	100,0	100,0	100,0	x	102,7	102,6	103,0
18	11	7	–	–	–	398	384	10
19	12	7	–	–	–	410	396	10
1	1	–	–	–	–	12	12	–
105,6	109,1	100,0	x	x	x	103,0	103,1	100,0

obowiązku aktualizacji tej informacji przez podmiot.
to update this information by the entity.

prywatny sector									Lp. No.
50-249	250-999	1000 pracujących i więcej employed persons and more	w tym osoby fizyczne prowadzące działalność gospodarczą of which natural persons conducting economic activity					1000 pracujących i więcej employed persons and more	
			razem total	0-9 pracujących employed persons	10-49	50-249	250-999		
8	1	-	2084	2060	24	-	-	-	1
8	1	-	2131	2105	26	-	-	-	2
-	-	-	47	45	2	-	-	-	3
100,0	100,0	x	102,3	102,2	108,3	x	x	x	4
2	-	-	1360	1347	13	-	-	-	5
2	-	-	1387	1373	14	-	-	-	6
-	-	-	27	26	1	-	-	-	7
100,0	x	x	102,0	101,9	107,7	x	x	x	8
1	-	-	363	357	6	-	-	-	9
1	-	-	354	348	6	-	-	-	10
-	-	-	-9	-9	-	-	-	-	11
100,0	x	x	97,5	97,5	100,0	x	x	x	12
-	-	-	441	438	3	-	-	-	13
-	-	-	451	448	3	-	-	-	14
-	-	-	10	10	-	-	-	-	15
x	x	x	102,3	102,3	100,0	x	x	x	16
1	-	-	299	297	2	-	-	-	17
1	-	-	312	308	4	-	-	-	18
-	-	-	13	11	2	-	-	-	19
100,0	x	x	104,3	103,7	200,0	x	x	x	20
6	-	-	744	734	10	-	-	-	21
6	-	-	749	740	9	-	-	-	22
-	-	-	5	6	-1	-	-	-	23
100,0	x	x	100,7	100,8	90,0	x	x	x	24
-	-	-	303	296	7	-	-	-	25
-	-	-	304	297	7	-	-	-	26
-	-	-	1	1	-	-	-	-	27
x	x	x	100,3	100,3	100,0	x	x	x	28
-	-	-	301	299	2	-	-	-	29
-	-	-	302	300	2	-	-	-	30
-	-	-	1	1	-	-	-	-	31
x	x	x	100,3	100,3	100,0	x	x	x	32
-	-	-	191	188	3	-	-	-	33
-	-	-	188	185	3	-	-	-	34
-	-	-	-3	-3	-	-	-	-	35
x	x	x	98,4	98,4	100,0	x	x	x	36
2	-	-	976	960	16	-	-	-	37
3	-	-	1008	990	17	1	-	-	38
1	-	-	32	30	1	1	-	-	39
150,0	x	x	103,3	103,1	106,3	x	x	x	40
4	-	-	330	324	4	2	-	-	41
4	-	-	346	340	4	2	-	-	42
-	-	-	16	16	-	-	-	-	43
100,0	x	x	104,8	104,9	100,0	100,0	x	x	44

TABL. 2. **PODMIOTY GOSPODARKI NARODOWEJ WEDŁUG PRZEWIDYWANEJ LICZBY PRACUJĄCYCH¹ ORAZ ENTITIES OF THE NATIONAL ECONOMY BY EXPECTED NUMBER OF EMPLOYED PERSONS¹ AND BY**

Lp. No.	WYSZCZEGÓLNIENIE SPECIFICATION a – 31 XII 2014 b – 31 XII 2015 c – przyrost/spadek increase/decrease d – 2014 = 100	Ogółem Total					1000 pracujących i więcej employed persons and more	
		ogółem total	0–9 pracujących employed persons	10–49	50–249	250–999		
PODREGION WARSZAWSKI WSCHODNI (cd.)								
SUBREGION WARSZAWSKI WSCHODNI (cont.)								
Powiat miński (dok.)								
Powiat miński (cont.)								
1	Gm. w. Stanisławów	a	395	379	14	2	–	–
2		b	400	383	15	2	–	–
3		c	5	4	1	–	–	–
4		d	101,3	101,1	107,1	100,0	x	x
5	Powiat nowodworski	a	7423	7087	273	52	10	1
6	Powiat nowodworski	b	7603	7267	270	55	10	1
7		c	180	180	-3	3	–	–
8		d	102,4	102,5	98,9	105,8	100,0	100,0
9	M. Nowy Dwór Mazowiecki	a	2721	2577	104	34	5	1
10		b	2812	2672	100	34	5	1
11		c	91	95	-4	–	–	–
12		d	103,3	103,7	96,2	100,0	100,0	100,0
13	Gm. m-w. Nasielsk	a	1647	1593	48	6	–	–
14		b	1683	1628	49	6	–	–
15		c	36	35	1	–	–	–
16		d	102,2	102,2	102,1	100,0	x	x
17	Gm. m-w. Zakroczym	a	485	459	24	1	1	–
18		b	488	462	23	2	1	–
19		c	3	3	-1	1	–	–
20		d	100,6	100,7	95,8	200,0	100,0	x
21	Gm. w. Czosnów	a	1278	1212	55	8	3	–
22		b	1305	1237	56	9	3	–
23		c	27	25	1	1	–	–
24		d	102,1	102,1	101,8	112,5	100,0	x
25	Gm. w. Leoncin	a	452	435	15	2	–	–
26		b	458	441	15	2	–	–
27		c	6	6	–	–	–	–
28		d	101,3	101,4	100,0	100,0	x	x
29	Gm. w. Pomiechówek	a	840	811	27	1	1	–
30		b	857	827	27	2	1	–
31		c	17	16	–	1	–	–
32		d	102,0	102,0	100,0	200,0	100,0	x
33	Powiat otwocki	a	15310	14688	520	88	13	1
34	Powiat otwocki	b	15525	14894	528	87	15	1
35		c	215	206	8	-1	2	–
36		d	101,4	101,4	101,5	98,9	115,4	100,0
37	M. Józefów	a	3581	3445	117	19	–	–
38		b	3590	3451	118	21	–	–
39		c	9	6	1	2	–	–
40		d	100,3	100,2	100,9	110,5	x	x
41	M. Otwock	a	6190	5968	183	34	5	–
42		b	6279	6061	181	32	5	–
43		c	89	93	-2	-2	–	–
44		d	101,4	101,6	98,9	94,1	100,0	x

1 Przewidywana liczba pracujących podawana przy pierwszym zgłoszeniu o wpis do rejestru REGON. Nie ma ustawowego

1 Expected number of employed persons declared at the moment of registration to REGON register. There is no legal obligation

PODREGIONÓW, POWIATÓW I GMIN (cd.)

SUBREGIONS, POWIATS AND GMINAS (cont.)

Sektor publiczny <i>Public sector</i>						Sektor <i>Private</i>		
razem <i>total</i>	0–9 pracujących <i>employed persons</i>	10–49	50–249	250–999	1000 pracujących i więcej <i>employed persons and more</i>	razem <i>total</i>	0–9 pracujących <i>employed persons</i>	10–49
15	9	6	–	–	–	380	370	8
15	9	6	–	–	–	385	374	9
–	–	–	–	–	–	5	4	1
100,0	100,0	100,0	x	x	x	101,3	101,1	112,5
217	121	70	21	5	–	7203	6963	203
218	121	71	21	5	–	7355	7116	199
1	–	1	–	–	–	152	153	-4
100,5	100,0	101,4	100,0	100,0	x	102,1	102,2	98,0
86	46	20	17	3	–	2632	2528	84
84	45	20	16	3	–	2711	2610	80
-2	-1	–	-1	–	–	79	82	-4
97,7	97,8	100,0	94,1	100,0	x	103,0	103,2	95,2
48	28	16	4	–	–	1599	1565	32
50	30	16	4	–	–	1627	1592	33
2	2	–	–	–	–	28	27	1
104,2	107,1	100,0	100,0	x	x	101,8	101,7	103,1
12	5	7	–	–	–	473	454	17
13	4	8	1	–	–	475	458	15
1	-1	1	1	–	–	2	4	-2
108,3	80,0	114,3	x	x	x	100,4	100,9	88,2
32	20	11	–	1	–	1246	1192	44
31	19	11	–	1	–	1268	1212	45
-1	-1	–	–	–	–	22	20	1
96,9	95,0	100,0	x	100,0	x	101,8	101,7	102,3
19	12	7	–	–	–	433	423	8
20	13	7	–	–	–	438	428	8
1	1	–	–	–	–	5	5	–
105,3	108,3	100,0	x	x	x	101,2	101,2	100,0
20	10	9	–	1	–	820	801	18
20	10	9	–	1	–	836	816	18
–	–	–	–	–	–	16	15	–
100,0	100,0	100,0	x	100,0	x	102,0	101,9	100,0
263	118	103	35	7	–	15045	14568	417
263	119	103	34	7	–	15200	14713	425
–	1	–	-1	–	–	155	145	8
100,0	100,8	100,0	97,1	100,0	x	101,0	101,0	101,9
26	12	6	8	–	–	3555	3433	111
24	11	5	8	–	–	3550	3424	113
-2	-1	-1	–	–	–	-5	-9	2
92,3	91,7	83,3	100,0	x	x	99,9	99,7	101,8
119	56	40	19	4	–	6069	5910	143
119	57	40	18	4	–	6138	5982	141
–	1	–	-1	–	–	69	72	-2
100,0	101,8	100,0	94,7	100,0	x	101,1	101,2	98,6

obowiązku aktualizacji tej informacji przez podmiot.
to update this information by the entity.

prywatny sector									Lp. No.
50-249	250-999	1000 pracujących i więcej employed persons and more	w tym osoby fizyczne prowadzące działalność gospodarczą of which natural persons conducting economic activity					1000 pracujących i więcej employed persons and more	
			razem total	0-9 pracujących employed persons	10-49	50-249	250-999		
2	-	-	325	321	4	-	-	-	1
2	-	-	331	326	5	-	-	-	2
-	-	-	6	5	1	-	-	-	3
100,0	x	x	101,8	101,6	125,0	x	x	x	4
31	5	1	5681	5617	60	4	-	-	5
34	5	1	5782	5719	59	4	-	-	6
3	-	-	101	102	-1	-	-	-	7
109,7	100,0	100,0	101,8	101,8	98,3	100,0	x	x	8
17	2	1	1993	1964	26	3	-	-	9
18	2	1	2042	2015	24	3	-	-	10
1	-	-	49	51	-2	-	-	-	11
105,9	100,0	100,0	102,5	102,6	92,3	100,0	x	x	12
2	-	-	1367	1358	9	-	-	-	13
2	-	-	1389	1380	9	-	-	-	14
-	-	-	22	22	-	-	-	-	15
100,0	x	x	101,6	101,6	100,0	x	x	x	16
1	1	-	375	364	11	-	-	-	17
1	1	-	374	364	10	-	-	-	18
-	-	-	-1	-	-1	-	-	-	19
100,0	100,0	x	99,7	100,0	90,9	x	x	x	20
8	2	-	940	932	8	-	-	-	21
9	2	-	955	946	9	-	-	-	22
1	-	-	15	14	1	-	-	-	23
112,5	100,0	x	101,6	101,5	112,5	x	x	x	24
2	-	-	358	354	3	1	-	-	25
2	-	-	362	358	3	1	-	-	26
-	-	-	4	4	-	-	-	-	27
100,0	x	x	101,1	101,1	100,0	100,0	x	x	28
1	-	-	648	645	3	-	-	-	29
2	-	-	660	656	4	-	-	-	30
1	-	-	12	11	1	-	-	-	31
200,0	x	x	101,9	101,7	133,3	x	x	x	32
53	6	1	11795	11660	128	7	-	-	33
53	8	1	11890	11749	133	7	1	-	34
-	2	-	95	89	5	-	1	-	35
100,0	133,3	100,0	100,8	100,8	103,9	100,0	x	x	36
11	-	-	2747	2710	34	3	-	-	37
13	-	-	2740	2700	37	3	-	-	38
2	-	-	-7	-10	3	-	-	-	39
118,2	x	x	99,7	99,6	108,8	100,0	x	x	40
15	1	-	4776	4728	47	1	-	-	41
14	1	-	4819	4773	45	1	-	-	42
-1	-	-	43	45	-2	-	-	-	43
93,3	100,0	x	100,9	101,0	95,7	100,0	x	x	44

TABL. 2. **PODMIOTY GOSPODARKI NARODOWEJ WEDŁUG PRZEWIDYWANEJ LICZBY PRACUJĄCYCH¹ ORAZ ENTITIES OF THE NATIONAL ECONOMY BY EXPECTED NUMBER OF EMPLOYED PERSONS¹ AND BY**

Lp. No.	WYSZCZEGÓLNIENIE SPECIFICATION a – 31 XII 2014 b – 31 XII 2015 c – przyrost/spadek increase/decrease d – 2014 = 100	Ogółem Total					1000 pracujących i więcej employed persons and more	
		ogółem total	0–9 pracujących employed persons	10–49	50–249	250–999		
PODREGION WARSZAWSKI WSCHODNI (cd.)								
SUBREGION WARSZAWSKI WSCHODNI (cont.)								
Powiat otwocki (dok.)								
Powiat otwocki (cont.)								
1	Gm. m-w. Karczew	a	1701	1628	63	8	1	1
2		b	1728	1655	63	8	1	1
3		c	27	27	–	–	–	–
4		d	101,6	101,7	100,0	100,0	100,0	100,0
5	Gm. w. Celestynów	a	1088	1041	37	9	1	–
6		b	1091	1042	40	9	–	–
7		c	3	1	3	–	-1	–
8		d	100,3	100,1	108,1	100,0	x	x
9	Gm. w. Kołbiel	a	470	441	26	1	2	–
10		b	490	459	27	1	3	–
11		c	20	18	1	–	1	–
12		d	104,3	104,1	103,8	100,0	150,0	x
13	Gm. w. Osieck	a	227	217	8	2	–	–
14		b	228	218	8	2	–	–
15		c	1	1	–	–	–	–
16		d	100,4	100,5	100,0	100,0	x	x
17	Gm. w. Sobienie-Jeziory	a	402	386	14	2	–	–
18		b	388	372	14	2	–	–
19		c	-14	-14	–	–	–	–
20		d	96,5	96,4	100,0	100,0	x	x
21	Gm. w. Wiązowna	a	1651	1562	72	13	4	–
22		b	1731	1636	77	12	6	–
23		c	80	74	5	-1	2	–
24		d	104,8	104,7	106,9	92,3	150,0	x
25	Powiat wołomiński	a	28201	27235	826	127	12	1
26	Powiat wołomiński	b	28848	27879	829	128	11	1
27		c	647	644	3	1	-1	–
28		d	102,3	102,4	100,4	100,8	91,7	100,0
29	M. Kobyłka	a	3038	2961	66	11	–	–
30		b	3141	3062	67	12	–	–
31		c	103	101	1	1	–	–
32		d	103,4	103,4	101,5	109,1	x	x
33	M. Marki	a	3974	3831	120	21	2	–
34		b	4151	4006	123	20	2	–
35		c	177	175	3	-1	–	–
36		d	104,5	104,6	102,5	95,2	100,0	x
37	M. Ząbki	a	5184	5069	99	14	2	–
38		b	5316	5202	99	13	2	–
39		c	132	133	–	-1	–	–
40		d	102,5	102,6	100,0	92,9	100,0	x
41	M. Zielonka	a	2755	2637	107	10	1	–
42		b	2772	2659	101	11	1	–
43		c	17	22	-6	1	–	–
44		d	100,6	100,8	94,4	110,0	100,0	x

1 Przewidywana liczba pracujących podawana przy pierwszym zgłoszeniu o wpis do rejestru REGON. Nie ma ustawowego

1 Expected number of employed persons declared at the moment of registration to REGON register. There is no legal obligation

PODREGIONÓW, POWIATÓW I GMIN (cd.)

SUBREGIONS, POWIATS AND GMINAS (cont.)

Sektor publiczny <i>Public sector</i>						Sektor <i>Private</i>		
razem <i>total</i>	0–9 pracujących <i>employed persons</i>	10–49	50–249	250–999	1000 pracujących i więcej <i>employed persons and more</i>	razem <i>total</i>	0–9 pracujących <i>employed persons</i>	10–49
31	14	14	2	1	–	1670	1614	49
30	13	14	2	1	–	1694	1638	49
-1	-1	–	–	–	–	24	24	–
96,8	92,9	100,0	100,0	100,0	x	101,4	101,5	100,0
27	11	13	3	–	–	1061	1030	24
27	11	13	3	–	–	1060	1027	27
–	–	–	–	–	–	-1	-3	3
100,0	100,0	100,0	100,0	x	x	99,9	99,7	112,5
14	6	7	1	–	–	456	435	19
14	6	7	1	–	–	475	452	20
–	–	–	–	–	–	19	17	1
100,0	100,0	100,0	100,0	x	x	104,2	103,9	105,3
8	3	5	–	–	–	219	214	3
8	3	5	–	–	–	218	213	3
–	–	–	–	–	–	-1	-1	–
100,0	100,0	100,0	x	x	x	99,5	99,5	100,0
11	5	6	–	–	–	391	381	8
11	5	6	–	–	–	377	367	8
–	–	–	–	–	–	-14	-14	–
100,0	100,0	100,0	x	x	x	96,4	96,3	100,0
27	11	12	2	2	–	1624	1551	60
30	13	13	2	2	–	1688	1610	64
3	2	1	–	–	–	64	59	4
111,1	118,2	108,3	100,0	100,0	x	103,9	103,8	106,7
382	212	115	51	4	–	27810	27014	711
380	209	116	51	4	–	28309	27511	713
-2	-3	1	–	–	–	499	497	2
99,5	98,6	100,9	100,0	100,0	x	101,8	101,8	100,3
19	12	2	5	–	–	3018	2948	64
20	13	2	5	–	–	3107	3035	65
1	1	–	–	–	–	89	87	1
105,3	108,3	100,0	100,0	x	x	102,9	103,0	101,6
27	11	9	6	1	–	3943	3816	111
27	11	9	6	1	–	4074	3945	114
–	–	–	–	–	–	131	129	3
100,0	100,0	100,0	100,0	100,0	x	103,3	103,4	102,7
29	16	6	6	1	–	5154	5052	93
30	17	6	6	1	–	5268	5167	93
1	1	–	–	–	–	114	115	–
103,4	106,3	100,0	100,0	100,0	x	102,2	102,3	100,0
34	16	12	6	–	–	2721	2621	95
35	16	12	7	–	–	2727	2633	89
1	–	–	1	–	–	6	12	-6
102,9	100,0	100,0	116,7	x	x	100,2	100,5	93,7

obowiązku aktualizacji tej informacji przez podmiot.

to update this information by the entity.

prywatny sector									Lp. No.
50-249	250-999	1000 pracujących i więcej employed persons and more	w tym osoby fizyczne prowadzące działalność gospodarczą of which natural persons conducting economic activity						
			razem total	0-9 pracujących employed persons	10-49	50-249	250-999	1000 pracujących i więcej employed persons and more	
6	-	1	1382	1361	21	-	-	-	1
6	-	1	1392	1372	20	-	-	-	2
-	-	-	10	11	-1	-	-	-	3
100,0	x	100,0	100,7	100,8	95,2	x	x	x	4
6	1	-	810	806	3	1	-	-	5
6	-	-	810	805	4	1	-	-	6
-	-1	-	-	-1	1	-	-	-	7
100,0	x	x	100,0	99,9	133,3	100,0	x	x	8
-	2	-	374	365	9	-	-	-	9
-	3	-	390	379	11	-	-	-	10
-	1	-	16	14	2	-	-	-	11
x	150,0	x	104,3	103,8	122,2	x	x	x	12
2	-	-	184	184	-	-	-	-	13
2	-	-	182	182	-	-	-	-	14
-	-	-	-2	-2	-	-	-	-	15
100,0	x	x	98,9	98,9	x	x	x	x	16
2	-	-	319	318	-	1	-	-	17
2	-	-	307	306	-	1	-	-	18
-	-	-	-12	-12	-	-	-	-	19
100,0	x	x	96,2	96,2	x	100,0	x	x	20
11	2	-	1203	1188	14	1	-	-	21
10	4	-	1250	1232	16	1	1	-	22
-1	2	-	47	44	2	-	1	-	23
90,9	200,0	x	103,9	103,7	114,3	100,0	x	x	24
76	8	1	22505	22279	217	9	-	-	25
77	7	1	22832	22600	222	10	-	-	26
1	-1	-	327	321	5	1	-	-	27
101,3	87,5	100,0	101,5	101,4	102,3	111,1	x	x	28
6	-	-	2529	2498	29	2	-	-	29
7	-	-	2598	2567	28	3	-	-	30
1	-	-	69	69	-1	1	-	-	31
116,7	x	x	102,7	102,8	96,6	150,0	x	x	32
15	1	-	3030	2998	29	3	-	-	33
14	1	-	3112	3077	32	3	-	-	34
-1	-	-	82	79	3	-	-	-	35
93,3	100,0	x	102,7	102,6	110,3	100,0	x	x	36
8	1	-	4166	4142	24	-	-	-	37
7	1	-	4244	4219	25	-	-	-	38
-1	-	-	78	77	1	-	-	-	39
87,5	100,0	x	101,9	101,9	104,2	x	x	x	40
4	1	-	2099	2067	32	-	-	-	41
4	1	-	2108	2076	32	-	-	-	42
-	-	-	9	9	-	-	-	-	43
100,0	100,0	x	100,4	100,4	100,0	x	x	x	44

TABL. 2. **PODMIOTY GOSPODARKI NARODOWEJ WEDŁUG PRZEWIDYWANEJ LICZBY PRACUJĄCYCH¹ ORAZ ENTITIES OF THE NATIONAL ECONOMY BY EXPECTED NUMBER OF EMPLOYED PERSONS¹ AND BY**

Lp. No.	WYSZCZEGÓLNIENIE SPECIFICATION a – 31 XII 2014 b – 31 XII 2015 c – przyrost/spadek increase/decrease d – 2014 = 100	Ogółem Total						
		ogółem total	0–9 pracujących employed persons	10–49	50–249	250–999	1000 pracujących i więcej employed persons and more	
	PODREGION WARSZAWSKI WSCHODNI (dok.)							
	SUBREGION WARSZAWSKI WSCHODNI (cont.)							
	Powiat wołomiński (dok.)							
	Powiat wołomiński (cont.)							
1	Gm. m-w. Radzymin	a	2887	2779	91	16	1	–
2		b	3009	2896	95	17	1	–
3		c	122	117	4	1	–	–
4		d	104,2	104,2	104,4	106,3	100,0	x
5	Gm. m-w. Tłuszcz	a	1402	1354	42	6	–	–
6		b	1408	1361	41	6	–	–
7		c	6	7	-1	–	–	–
8		d	100,4	100,5	97,6	100,0	x	x
9	Gm. m-w. Wołomin	a	6569	6313	205	45	5	1
10		b	6594	6338	206	45	4	1
11		c	25	25	1	–	-1	–
12		d	100,4	100,4	100,5	100,0	80,0	100,0
13	Gm. w. Dąbrówka	a	648	625	22	1	–	–
14		b	662	639	22	1	–	–
15		c	14	14	–	–	–	–
16		d	102,2	102,2	100,0	100,0	x	x
17	Gm. w. Jadów	a	484	462	20	2	–	–
18		b	494	472	20	2	–	–
19		c	10	10	–	–	–	–
20		d	102,1	102,2	100,0	100,0	x	x
21	Gm. w. Klembów	a	726	693	32	–	1	–
22		b	743	711	31	–	1	–
23		c	17	18	-1	–	–	–
24		d	102,3	102,6	96,9	x	100,0	x
25	Gm. w. Poświętne	a	399	386	12	1	–	–
26		b	418	403	14	1	–	–
27		c	19	17	2	–	–	–
28		d	104,8	104,4	116,7	100,0	x	x
29	Gm. w. Strachówka	a	135	125	10	–	–	–
30		b	140	130	10	–	–	–
31		c	5	5	–	–	–	–
32		d	103,7	104,0	100,0	x	x	x
33	PODREGION WARSZAWSKI ZACHODNI	a	111444	107280	3491	598	64	11
34	SUBREGION WARSZAWSKI ZACHODNI	b	114461	110283	3509	598	60	11
35		c	3017	3003	18	–	-4	–
36		d	102,7	102,8	100,5	100,0	93,8	100,0
37	Powiat grodziski	a	12141	11729	344	59	7	2
38	Powiat grodziski	b	12463	12060	336	60	5	2
39		c	322	331	-8	1	-2	–
40		d	102,7	102,8	97,7	101,7	71,4	100,0
41	M. Milanówek	a	2863	2767	77	18	1	–
42		b	2885	2791	75	18	1	–
43		c	22	24	-2	–	–	–
44		d	100,8	100,9	97,4	100,0	100,0	x

1 Przewidywana liczba pracujących podawana przy pierwszym zgłoszeniu o wpis do rejestru REGON. Nie ma ustawowego

1 Expected number of employed persons declared at the moment of registration to REGON register. There is no legal obligation

PODREGIONÓW, POWIATÓW I GMIN (cd.)
SUBREGIONS, POWIATS AND GMINAS (cont.)

Sektor publiczny <i>Public sector</i>						Sektor <i>Private</i>		
razem <i>total</i>	0–9 pracujących <i>employed persons</i>	10–49	50–249	250–999	1000 pracujących i więcej <i>employed persons and more</i>	razem <i>total</i>	0–9 pracujących <i>employed persons</i>	10–49
39	20	12	7	–	–	2846	2757	79
37	18	12	7	–	–	2957	2863	83
-2	-2	–	–	–	–	111	106	4
94,9	90,0	100,0	100,0	x	x	103,9	103,8	105,1
39	23	12	4	–	–	1363	1331	30
39	23	12	4	–	–	1366	1335	29
–	–	–	–	–	–	3	4	-1
100,0	100,0	100,0	100,0	x	x	100,2	100,3	96,7
115	65	31	17	2	–	6454	6248	174
112	63	31	16	2	–	6446	6239	175
-3	-2	–	-1	–	–	-8	-9	1
97,4	96,9	100,0	94,1	100,0	x	99,9	99,9	100,6
15	8	7	–	–	–	632	616	15
15	8	7	–	–	–	643	627	15
–	–	–	–	–	–	11	11	–
100,0	100,0	100,0	x	x	x	101,7	101,8	100,0
15	7	8	–	–	–	469	455	12
15	7	8	–	–	–	477	463	12
–	–	–	–	–	–	8	8	–
100,0	100,0	100,0	x	x	x	101,7	101,8	100,0
23	15	8	–	–	–	703	678	24
23	15	8	–	–	–	717	693	23
–	–	–	–	–	–	14	15	-1
100,0	100,0	100,0	x	x	x	102,0	102,2	95,8
15	13	2	–	–	–	384	373	10
15	12	3	–	–	–	401	389	11
–	-1	1	–	–	–	17	16	1
100,0	92,3	150,0	x	x	x	104,4	104,3	110,0
12	6	6	–	–	–	123	119	4
12	6	6	–	–	–	126	122	4
–	–	–	–	–	–	3	3	–
100,0	100,0	100,0	x	x	x	102,4	102,5	100,0
1605	822	526	236	20	1	109808	106427	2965
1597	827	520	230	19	1	111739	108331	2989
-8	5	-6	-6	-1	–	1931	1904	24
99,5	100,6	98,9	97,5	95,0	100,0	101,8	101,8	100,8
163	90	49	23	1	–	11974	11635	295
162	90	49	22	1	–	12203	11872	287
-1	–	–	-1	–	–	229	237	-8
99,4	100,0	100,0	95,7	100,0	x	101,9	102,0	97,3
33	18	7	8	–	–	2830	2749	70
33	18	7	8	–	–	2839	2760	68
–	–	–	–	–	–	9	11	-2
100,0	100,0	100,0	100,0	x	x	100,3	100,4	97,1

obowiązku aktualizacji tej informacji przez podmiot.
to update this information by the entity.

prywatny sector									Lp. No.
50-249	250-999	1000 pracujących i więcej employed persons and more	w tym osoby fizyczne prowadzące działalność gospodarczą of which natural persons conducting economic activity					1000 pracujących i więcej employed persons and more	
			razem total	0-9 pracujących employed persons	10-49	50-249	250-999		
9	1	-	2302	2282	20	-	-	-	1
10	1	-	2392	2369	23	-	-	-	2
1	-	-	90	87	3	-	-	-	3
111,1	100,0	x	103,9	103,8	115,0	x	x	x	4
2	-	-	1179	1171	8	-	-	-	5
2	-	-	1179	1171	8	-	-	-	6
-	-	-	-	-	-	-	-	-	7
100,0	x	x	100,0	100,0	100,0	x	x	x	8
28	3	1	5220	5166	50	4	-	-	9
29	2	1	5179	5127	48	4	-	-	10
1	-1	-	-41	-39	-2	-	-	-	11
103,6	66,7	100,0	99,2	99,2	96,0	100,0	x	x	12
1	-	-	535	528	7	-	-	-	13
1	-	-	542	535	7	-	-	-	14
-	-	-	7	7	-	-	-	-	15
100,0	x	x	101,3	101,3	100,0	x	x	x	16
2	-	-	401	396	5	-	-	-	17
2	-	-	412	407	5	-	-	-	18
-	-	-	11	11	-	-	-	-	19
100,0	x	x	102,7	102,8	100,0	x	x	x	20
-	1	-	612	601	11	-	-	-	21
-	1	-	621	610	11	-	-	-	22
-	-	-	9	9	-	-	-	-	23
x	100,0	x	101,5	101,5	100,0	x	x	x	24
1	-	-	331	331	-	-	-	-	25
1	-	-	344	343	1	-	-	-	26
-	-	-	13	12	1	-	-	-	27
100,0	x	x	103,9	103,6	x	x	x	x	28
-	-	-	101	99	2	-	-	-	29
-	-	-	101	99	2	-	-	-	30
-	-	-	-	-	-	-	-	-	31
x	x	x	100,0	100,0	100,0	x	x	x	32
362	44	10	81910	81098	778	31	3	-	33
368	41	10	83122	82293	795	31	3	-	34
6	-3	-	1212	1195	17	-	-	-	35
101,7	93,2	100,0	101,5	101,5	102,2	100,0	100,0	x	36
36	6	2	9517	9422	93	2	-	-	37
38	4	2	9680	9585	92	3	-	-	38
2	-2	-	163	163	-1	1	-	-	39
105,6	66,7	100,0	101,7	101,7	98,9	150,0	x	x	40
10	1	-	2237	2212	23	2	-	-	41
10	1	-	2240	2216	22	2	-	-	42
-	-	-	3	4	-1	-	-	-	43
100,0	100,0	x	100,1	100,2	95,7	100,0	x	x	44

TABL. 2. **PODMIOTY GOSPODARKI NARODOWEJ WEDŁUG PRZEWIDYWANEJ LICZBY PRACUJĄCYCH¹ ORAZ ENTITIES OF THE NATIONAL ECONOMY BY EXPECTED NUMBER OF EMPLOYED PERSONS¹ AND BY**

Lp. No.	WYSZCZEGÓLNIENIE SPECIFICATION a – 31 XII 2014 b – 31 XII 2015 c – przyrost/spadek increase/decrease d – 2014 = 100	Ogółem Total					1000 pracujących i więcej employed persons and more	
		ogółem total	0–9 pracujących employed persons	10–49	50–249	250–999		
PODREGION WARSZAWSKI ZACHODNI (cd.)								
SUBREGION WARSZAWSKI ZACHODNI (cont.)								
Powiat grodziski (dok.)								
Powiat grodziski (cont.)								
1	M. Podkowa Leśna	a	866	821	41	4	–	–
2		b	849	808	37	4	–	–
3		c	-17	-13	-4	–	–	–
4		d	98,0	98,4	90,2	100,0	x	x
5	Gm. m-w. Grodzisk Mazowiecki	a	5944	5755	149	32	6	2
6		b	6185	5993	154	32	4	2
7		c	241	238	5	–	-2	–
8		d	104,1	104,1	103,4	100,0	66,7	100,0
9	Gm. w. Baranów	a	358	337	21	–	–	–
10		b	383	362	20	1	–	–
11		c	25	25	-1	1	–	–
12		d	107,0	107,4	95,2	x	x	x
13	Gm. w. Jaktorów	a	1159	1130	26	3	–	–
14		b	1179	1153	23	3	–	–
15		c	20	23	-3	–	–	–
16		d	101,7	102,0	88,5	100,0	x	x
17	Gm. w. Żabia Wola	a	951	919	30	2	–	–
18		b	982	953	27	2	–	–
19		c	31	34	-3	–	–	–
20		d	103,3	103,7	90,0	100,0	x	x
21	Powiat grójecki	a	8699	8356	294	45	4	–
22	Powiat grójecki	b	8765	8427	291	44	3	–
23		c	66	71	-3	-1	-1	–
24		d	100,8	100,8	99,0	97,8	75,0	x
25	Gm. m-w. Grójec	a	3456	3328	104	21	3	–
26		b	3494	3372	100	20	2	–
27		c	38	44	-4	-1	-1	–
28		d	101,1	101,3	96,2	95,2	66,7	x
29	Gm. m-w. Mogielnica	a	560	531	25	4	–	–
30		b	553	526	23	4	–	–
31		c	-7	-5	-2	–	–	–
32		d	98,8	99,1	92,0	100,0	–	x
33	Gm. m-w. Nowe Miasto nad Pilicą.....	a	563	538	18	6	x	–
34		b	565	538	20	6	1	–
35		c	2	–	2	–	–	–
36		d	100,4	100,0	111,1	100,0	100,0	x
37	Gm. m-w. Warka	a	1534	1466	61	7	–	–
38		b	1564	1494	63	7	–	–
39		c	30	28	2	–	–	–
40		d	102,0	101,9	103,3	100,0	x	x
41	Gm. w. Belsk Duży	a	452	435	16	1	–	–
42		b	454	437	16	1	–	–
43		c	2	2	–	–	–	–
44		d	100,4	100,5	100,0	100,0	x	x

1 Przewidywana liczba pracujących podawana przy pierwszym zgłoszeniu o wpis do rejestru REGON. Nie ma ustawowego

1 Expected number of employed persons declared at the moment of registration to REGON register. There is no legal obligation

PODREGIONÓW, POWIATÓW I GMIN (cd.)

SUBREGIONS, POWIATS AND GMINAS (cont.)

Sektor publiczny <i>Public sector</i>						Sektor <i>Private</i>		
razem <i>total</i>	0–9 pracujących <i>employed persons</i>	10–49	50–249	250–999	1000 pracujących i więcej <i>employed persons and more</i>	razem <i>total</i>	0–9 pracujących <i>employed persons</i>	10–49
12	5	5	2	–	–	854	816	36
12	5	5	2	–	–	833	799	32
–	–	–	–	–	–	-21	-17	-4
100,0	100,0	100,0	100,0	x	x	97,5	97,9	88,9
78	53	13	11	1	–	5863	5699	136
77	53	13	10	1	–	6038	5870	141
-1	–	–	-1	–	–	175	171	5
98,7	100,0	100,0	90,9	100,0	x	103,0	103,0	103,7
17	3	14	–	–	–	341	334	7
17	3	14	–	–	–	364	357	6
–	–	–	–	–	–	23	23	-1
100,0	100,0	100,0	x	x	x	106,7	106,9	85,7
13	6	5	2	–	–	1145	1123	21
13	6	5	2	–	–	1163	1144	18
–	–	–	–	–	–	18	21	-3
100,0	100,0	100,0	100,0	x	x	101,6	101,9	85,7
10	5	5	–	–	–	941	914	25
10	5	5	–	–	–	966	942	22
–	–	–	–	–	–	25	28	-3
100,0	100,0	100,0	x	x	x	102,7	103,1	88,0
242	121	96	23	2	–	8456	8234	198
242	123	95	22	2	–	8495	8276	196
–	2	-1	-1	–	–	39	42	-2
100,0	101,7	99,0	95,7	100,0	x	100,5	100,5	99,0
64	30	20	13	1	–	3391	3297	84
66	32	21	12	1	–	3414	3326	79
2	2	1	-1	–	–	23	29	-5
103,1	106,7	105,0	92,3	100,0	x	100,7	100,9	94,0
20	10	7	3	–	–	540	521	18
20	10	7	3	–	–	532	515	16
–	–	–	–	–	–	-8	-6	-2
100,0	100,0	100,0	100,0	x	x	98,5	98,8	88,9
17	8	6	2	1	–	546	530	12
17	8	6	2	1	–	546	528	14
–	–	–	–	–	–	–	-2	2
100,0	100,0	100,0	100,0	100,0	x	100,0	99,6	116,7
50	27	19	4	–	–	1484	1439	42
49	27	18	4	–	–	1511	1463	45
-1	–	-1	–	–	–	27	24	3
98,0	100,0	94,7	100,0	x	x	101,8	101,7	107,1
13	5	8	–	–	–	439	430	8
13	5	8	–	–	–	440	431	8
–	–	–	–	–	–	1	1	–
100,0	100,0	100,0	x	x	x	100,2	100,2	100,0

obowiązku aktualizacji tej informacji przez podmiot.
to update this information by the entity.

prywatny sector			w tym osoby fizyczne prowadzące działalność gospodarczą <i>of which natural persons conducting economic activity</i>						Lp. No.
50-249	250-999	1000 pracujących i więcej <i>employed persons and more</i>	razem <i>total</i>	0-9 pracujących <i>employed persons</i>	10-49	50-249	250-999	1000 pracujących i więcej <i>employed persons and more</i>	
2	-	-	658	640	18	-	-	-	1
2	-	-	637	621	16	-	-	-	2
-	-	-	-21	-19	-2	-	-	-	3
100,0	x	x	96,8	97,0	88,9	x	x	x	4
21	5	2	4559	4528	31	-	-	-	5
22	3	2	4688	4650	38	-	-	-	6
1	-2	-	129	122	7	-	-	-	7
104,8	60,0	100,0	102,8	102,7	122,6	x	x	x	8
-	-	-	295	292	3	-	-	-	9
1	-	-	315	312	2	1	-	-	10
1	-	-	20	20	-1	1	-	-	11
x	x	x	106,8	106,8	66,7	x	x	x	12
1	-	-	975	968	7	-	-	-	13
1	-	-	988	982	6	-	-	-	14
-	-	-	13	14	-1	-	-	-	15
100,0	x	x	101,3	101,4	85,7	x	x	x	16
2	-	-	793	782	11	-	-	-	17
2	-	-	812	804	8	-	-	-	18
-	-	-	19	22	-3	-	-	-	19
100,0	x	x	102,4	102,8	72,7	x	x	x	20
22	2	-	6571	6515	53	3	-	-	21
22	1	-	6581	6526	53	2	-	-	22
-	-1	-	10	11	-	-1	-	-	23
100,0	50,0	x	100,2	100,2	100,0	66,7	x	x	24
8	2	-	2588	2569	18	1	-	-	25
8	1	-	2599	2582	17	-	-	-	26
-	-1	-	11	13	-1	-1	-	-	27
100,0	50,0	x	100,4	100,5	94,4	x	x	x	28
1	-	-	428	419	9	-	-	-	29
1	-	-	420	413	7	-	-	-	30
-	-	-	-8	-6	-2	-	-	-	31
100,0	x	x	98,1	98,6	77,8	x	x	x	32
4	-	-	422	417	4	1	-	-	33
4	-	-	419	414	4	1	-	-	34
-	-	-	-3	-3	-	-	-	-	35
100,0	x	x	99,3	99,3	100,0	100,0	x	x	36
3	-	-	1153	1143	9	1	-	-	37
3	-	-	1173	1160	12	1	-	-	38
-	-	-	20	17	3	-	-	-	39
100,0	x	x	101,7	101,5	133,3	100,0	x	x	40
1	-	-	319	316	3	-	-	-	41
1	-	-	316	313	3	-	-	-	42
-	-	-	-3	-3	-	-	-	-	43
100,0	x	x	99,1	99,1	100,0	x	x	x	44

TABL. 2. **PODMIOTY GOSPODARKI NARODOWEJ WEDŁUG PRZEWIDYWANEJ LICZBY PRACUJĄCYCH¹ ORAZ ENTITIES OF THE NATIONAL ECONOMY BY EXPECTED NUMBER OF EMPLOYED PERSONS¹ AND BY**

Lp. No.	WYSZCZEGÓLNIENIE SPECIFICATION a – 31 XII 2014 b – 31 XII 2015 c – przyrost/spadek increase/decrease d – 2014 = 100	Ogółem Total					1000 pracujących i więcej employed persons and more	
		ogółem total	0–9 pracujących employed persons	10–49	50–249	250–999		
PODREGION WARSZAWSKI ZACHODNI (cd.)								
SUBREGION WARSZAWSKI ZACHODNI (cont.)								
Powiat grójecki (dok.)								
Powiat grójecki (cont.)								
1	Gm. w. Błędów	a	549	529	19	1	–	–
2		b	536	516	19	1	–	–
3		c	-13	-13	–	–	–	–
4		d	97,6	97,5	100,0	100,0	x	x
5	Gm. w. Chynów	a	691	666	24	1	–	–
6		b	699	675	23	1	–	–
7		c	8	9	-1	–	–	–
8		d	101,2	101,4	95,8	100,0	x	x
9	Gm. w. Goszczyn	a	196	191	4	1	–	–
10		b	196	191	4	1	–	–
11		c	–	–	–	–	–	–
12		d	100,0	100,0	100,0	100,0	x	x
13	Gm. w. Jasieniec	a	340	327	11	2	–	–
14		b	341	328	11	2	–	–
15		c	1	1	–	–	–	–
16		d	100,3	100,3	100,0	100,0	x	x
17	Gm. w. Pniewy	a	358	345	12	1	–	–
18		b	363	350	12	1	–	–
19		c	5	5	–	–	–	–
20		d	101,4	101,4	100,0	100,0	x	x
21	Powiat piaseczyński	a	29307	28286	860	145	12	4
22	Powiat piaseczyński	b	30702	29657	882	147	13	3
23		c	1395	1371	22	2	1	-1
24		d	104,8	104,8	102,6	101,4	108,3	75,0
25	Gm. m-w. Góra Kalwaria	a	3147	3029	100	16	2	–
26		b	3239	3123	98	16	2	–
27		c	92	94	-2	–	–	–
28		d	102,9	103,1	98,0	100,0	100,0	x
29	Gm. m-w. Konstancin-Jeziorna	a	3987	3819	143	22	3	–
30		b	4056	3890	143	20	3	–
31		c	69	71	–	-2	–	–
32		d	101,7	101,9	100,0	90,9	100,0	x
33	Gm. m-w. Piaseczno	a	13392	12890	416	79	4	3
34		b	13954	13433	430	84	5	2
35		c	562	543	14	5	1	-1
36		d	104,2	104,2	103,4	106,3	125,0	66,7
37	Gm. m-w. Tarczyn.....	a	1291	1254	34	3	–	–
38		b	1296	1258	35	3	–	–
39		c	5	4	1	–	–	–
40		d	100,4	100,3	102,9	100,0	x	x
41	Gm. w. Lesznowola	a	6375	6203	143	25	3	1
42		b	7000	6823	149	24	3	1
43		c	625	620	6	-1	–	–
44		d	109,8	110,0	104,2	96,0	100,0	100,0

1 Przewidywana liczba pracujących podawana przy pierwszym zgłoszeniu o wpis do rejestru REGON. Nie ma ustawowego

1 Expected number of employed persons declared at the moment of registration to REGON register. There is no legal obligation

PODREGIONÓW, POWIATÓW I GMIN (cd.)

SUBREGIONS, POWIATS AND GMINAS (cont.)

Sektor publiczny <i>Public sector</i>						Sektor <i>Private</i>		
razem <i>total</i>	0–9 pracujących <i>employed persons</i>	10–49	50–249	250–999	1000 pracujących i więcej <i>employed persons and more</i>	razem <i>total</i>	0–9 pracujących <i>employed persons</i>	10–49
16	8	8	–	–	–	533	521	11
16	8	8	–	–	–	520	508	11
–	–	–	–	–	–	-13	-13	–
100,0	100,0	100,0	x	x	x	97,6	97,5	100,0
21	9	12	–	–	–	670	657	12
20	9	11	–	–	–	676	663	12
-1	–	-1	–	–	–	6	6	–
95,2	100,0	91,7	x	x	x	100,9	100,9	100,0
11	8	3	–	–	–	185	183	1
11	8	3	–	–	–	185	183	1
–	–	–	–	–	–	–	–	–
100,0	100,0	100,0	x	x	–	100,0	100,0	100,0
15	8	7	–	–	–	325	319	4
15	8	7	–	–	–	323	317	4
–	–	–	–	–	–	-2	-2	–
100,0	100,0	100,0	x	x	x	99,4	99,4	100,0
15	8	6	1	–	–	343	337	6
15	8	6	1	–	–	348	342	6
–	–	–	–	–	–	5	5	–
100,0	100,0	100,0	100,0	x	x	101,5	101,5	100,0
291	136	97	55	3	–	29008	28142	763
295	138	99	55	3	–	29867	28979	783
4	2	2	–	–	–	859	837	20
101,4	101,5	102,1	100,0	100,0	x	103,0	103,0	102,6
54	31	16	6	1	–	3092	2997	84
52	29	16	6	1	–	3158	3065	82
-2	-2	–	–	–	–	66	68	-2
96,3	93,5	100,0	100,0	100,0	x	102,1	102,3	97,6
77	38	31	7	1	–	3909	3780	112
76	38	30	7	1	–	3939	3811	113
-1	–	-1	–	–	–	30	31	1
98,7	100,0	96,8	100,0	100,0	x	100,8	100,8	100,9
97	35	30	31	1	–	13291	12851	386
97	35	30	31	1	–	13688	13229	400
–	–	–	–	–	–	397	378	14
100,0	100,0	100,0	100,0	100,0	x	103,0	102,9	103,6
22	12	8	2	–	–	1269	1242	26
22	11	9	2	–	–	1263	1236	26
–	-1	1	–	–	–	-6	-6	–
100,0	91,7	112,5	100,0	x	x	99,5	99,5	100,0
29	15	5	9	–	–	6344	6186	138
33	18	6	9	–	–	6685	6523	143
4	3	1	–	–	–	341	337	5
113,8	120,0	120,0	100,0	x	x	105,4	105,4	103,6

obowiązku aktualizacji tej informacji przez podmiot.
to update this information by the entity.

prywatny sector									Lp. No.
50-249	250-999	1000 pracujących i więcej <i>employed persons and more</i>	w tym osoby fizyczne prowadzące działalność gospodarczą <i>of which natural persons conducting economic activity</i>					1000 pracujących i więcej <i>employed persons and more</i>	
			razem <i>total</i>	0-9 pracujących <i>employed persons</i>	10-49	50-249	250-999		
1	-	-	426	422	4	-	-	-	1
1	-	-	414	410	4	-	-	-	2
-	-	-	-12	-12	-	-	-	-	3
100,0	x	x	97,2	97,2	100,0	x	x	x	4
1	-	-	555	553	2	-	-	-	5
1	-	-	556	554	2	-	-	-	6
-	-	-	1	1	-	-	-	-	7
100,0	x	x	100,2	100,2	100,0	x	x	x	8
1	-	-	155	155	-	-	-	-	9
1	-	-	155	155	-	-	-	-	10
-	-	-	-	-	-	-	-	-	11
100,0	x	x	100,0	100,0	x	x	x	x	12
2	-	-	258	258	-	-	-	-	13
2	-	-	255	255	-	-	-	-	14
-	-	-	-3	-3	-	-	-	-	15
100,0	x	x	98,8	98,8	x	x	x	x	16
-	-	-	267	263	4	-	-	-	17
-	-	-	274	270	4	-	-	-	18
-	-	-	7	7	-	-	-	-	19
x	x	x	102,6	102,7	100,0	x	x	x	20
90	9	4	19968	19796	164	7	1	-	21
92	10	3	20478	20298	172	7	1	-	22
2	1	-1	510	502	8	-	-	-	23
102,2	111,1	75,0	102,6	102,5	104,9	100,0	100,0	x	24
10	1	-	2456	2434	21	-	1	-	25
10	1	-	2507	2487	19	-	1	-	26
-	-	-	51	53	-2	-	-	-	27
100,0	100,0	x	102,1	102,2	90,5	x	100,0	x	28
15	2	-	2915	2876	38	1	-	-	29
13	2	-	2930	2891	38	1	-	-	30
-2	-	-	15	15	-	-	-	-	31
86,7	100,0	x	100,5	100,5	100,0	100,0	x	x	32
48	3	3	9543	9461	79	3	-	-	33
53	4	2	9811	9722	86	3	-	-	34
5	1	-1	268	261	7	-	-	-	35
110,4	133,3	66,7	102,8	102,8	108,9	100,0	x	x	36
1	-	-	1014	1009	5	-	-	-	37
1	-	-	1009	1004	5	-	-	-	38
-	-	-	-5	-5	-	-	-	-	39
100,0	x	x	99,5	99,5	100,0	x	x	x	40
16	3	1	3112	3091	18	3	-	-	41
15	3	1	3265	3242	20	3	-	-	42
-1	-	-	153	151	2	-	-	-	43
93,8	100,0	100,0	104,9	104,9	111,1	100,0	x	x	44

TABL. 2. **PODMIOTY GOSPODARKI NARODOWEJ WEDŁUG PRZEWIDYWANEJ LICZBY PRACUJĄCYCH¹ ORAZ ENTITIES OF THE NATIONAL ECONOMY BY EXPECTED NUMBER OF EMPLOYED PERSONS¹ AND BY**

Lp. No.	WYSZCZEGÓLNIENIE SPECIFICATION a – 31 XII 2014 b – 31 XII 2015 c – przyrost/spadek increase/decrease d – 2014 = 100	Ogółem Total					1000 pracujących i więcej employed persons and more
		ogółem total	0–9 pracujących employed persons	10–49	50–249	250–999	
	PODREGION WARSZAWSKI ZACHODNI (cd.)						
	SUBREGION WARSZAWSKI ZACHODNI (cont.)						
	Powiat piaseczyński (dok.)						
	Powiat piaseczyński (cont.)						
1	Gm. w. Prażmów	a	1115	1091	24	–	–
2		b	1157	1130	27	–	–
3		c	42	39	3	–	–
4		d	103,8	103,6	112,5	x	x
5	Powiat pruszkowski	a	26627	25621	846	142	16
6	Powiat pruszkowski	b	27125	26117	850	141	15
7		c	498	496	4	-1	-1
8		d	101,9	101,9	100,5	99,3	93,8
9	M. Piastów	a	3525	3428	84	13	–
10		b	3519	3421	85	13	–
11		c	-6	-7	1	–	–
12		d	99,8	99,8	101,2	100,0	x
13	M. Pruszków	a	8948	8635	251	56	5
14		b	9163	8850	252	55	5
15		c	215	215	1	-1	–
16		d	102,4	102,5	100,4	98,2	100,0
17	Gm. m-w. Brwinów	a	4038	3909	112	14	3
18		b	4074	3947	111	14	2
19		c	36	38	-1	–	-1
20		d	100,9	101,0	99,1	100,0	66,7
21	Gm. w. Michałowice	a	3561	3371	162	25	3
22		b	3655	3463	164	25	3
23		c	94	92	2	–	–
24		d	102,6	102,7	101,2	100,0	100,0
25	Gm. w. Nadarzyn	a	2325	2229	78	16	2
26		b	2393	2294	81	16	2
27		c	68	65	3	–	–
28		d	102,9	102,9	103,8	100,0	100,0
29	Gm. w. Raszyn	a	4230	4049	159	18	3
30		b	4321	4142	157	18	3
31		c	91	93	-2	–	–
32		d	102,2	102,3	98,7	100,0	100,0
33	Powiat sochaczewski	a	8653	8271	313	61	7
34	Powiat sochaczewski	b	8687	8312	308	60	6
35		c	34	41	-5	-1	-1
36		d	100,4	100,5	98,4	98,4	85,7
37	M. Sochaczew	a	4655	4467	143	40	5
38		b	4633	4447	143	39	4
39		c	-22	-20	–	-1	-1
40		d	99,5	99,6	100,0	97,5	80,0
41	Gm. w. Brochów	a	382	367	14	1	–
42		b	381	366	14	1	–
43		c	-1	-1	–	–	–
44		d	99,7	99,7	100,0	100,0	x

1 Przewidywana liczba pracujących podawana przy pierwszym zgłoszeniu o wpis do rejestru REGON. Nie ma ustawowego

1 Expected number of employed persons declared at the moment of registration to REGON register. There is no legal obligation

PODREGIONÓW, POWIATÓW I GMIN (cd.)

SUBREGIONS, POWIATS AND GMINAS (cont.)

Sektor publiczny <i>Public sector</i>						Sektor <i>Private</i>		
razem <i>total</i>	0–9 pracujących <i>employed persons</i>	10–49	50–249	250–999	1000 pracujących i więcej <i>employed persons and more</i>	razem <i>total</i>	0–9 pracujących <i>employed persons</i>	10–49
12	5	7	–	–	–	1103	1086	17
15	7	8	–	–	–	1134	1115	19
3	2	1	–	–	–	31	29	2
125,0	140,0	114,3	x	x	x	102,8	102,7	111,8
227	80	88	52	6	1	26392	25533	758
231	85	88	52	5	1	26671	25809	762
4	5	–	–	–1	–	279	276	4
101,8	106,3	100,0	100,0	83,3	100,0	101,1	101,1	100,5
25	6	13	6	–	–	3500	3422	71
26	7	13	6	–	–	3477	3398	72
1	1	–	–	–	–	-23	-24	1
104,0	116,7	100,0	100,0	x	x	99,3	99,3	101,4
101	44	31	22	3	1	8844	8588	220
101	46	30	21	3	1	8989	8731	222
–	2	-1	-1	–	–	145	143	2
100,0	104,5	96,8	95,5	100,0	100,0	101,6	101,7	100,9
34	8	16	9	1	–	4003	3900	96
35	9	16	10	–	–	4019	3918	95
1	1	–	1	-1	–	16	18	-1
102,9	112,5	100,0	111,1	x	x	100,4	100,5	99,0
20	5	6	9	–	–	3540	3365	156
20	4	7	9	–	–	3602	3426	157
–	-1	1	–	–	–	62	61	1
100,0	80,0	116,7	100,0	x	x	101,8	101,8	100,6
25	11	12	2	–	–	2298	2216	66
26	12	12	2	–	–	2347	2262	69
1	1	–	–	–	–	49	46	3
104,0	109,1	100,0	100,0	x	x	102,1	102,1	104,5
22	6	10	4	2	–	4207	4042	149
23	7	10	4	2	–	4237	4074	147
1	1	–	–	–	–	30	32	-2
104,5	116,7	100,0	100,0	100,0	x	100,7	100,8	98,7
206	114	65	25	2	–	8447	8157	248
193	101	66	24	2	–	8464	8181	242
-13	-13	1	-1	–	–	17	24	-6
93,7	88,6	101,5	96,0	100,0	x	100,2	100,3	97,6
99	57	22	18	2	–	4556	4410	121
87	45	23	17	2	–	4529	4385	120
-12	-12	1	-1	–	–	-27	-25	-1
87,9	78,9	104,5	94,4	100,0	x	99,4	99,4	99,2
13	7	6	–	–	–	369	360	8
13	7	6	–	–	–	368	359	8
–	–	–	–	–	–	-1	-1	–
100,0	100,0	100,0	x	x	x	99,7	99,7	100,0

obowiązku aktualizacji tej informacji przez podmiot.
to update this information by the entity.

prywatny sector									Lp. No.
50-249	250-999	1000 pracujących i więcej employed persons and more	w tym osoby fizyczne prowadzące działalność gospodarczą of which natural persons conducting economic activity					1000 pracujących i więcej employed persons and more	
			razem total	0-9 pracujących employed persons	10-49	50-249	250-999		
-	-	-	928	925	3	-	-	-	1
-	-	-	956	952	4	-	-	-	2
-	-	-	28	27	1	-	-	-	3
x	x	x	103,0	102,9	133,3	x	x	x	4
90	10	1	19683	19471	203	8	1	-	5
89	10	1	19852	19633	210	8	1	-	6
-1	-	-	169	162	7	-	-	-	7
98,9	100,0	100,0	100,9	100,8	103,4	100,0	100,0	x	8
7	-	-	2752	2724	28	-	-	-	9
7	-	-	2729	2702	27	-	-	-	10
-	-	-	-23	-22	-1	-	-	-	11
100,0	x	x	99,2	99,2	96,4	x	x	x	12
34	2	-	6830	6770	57	3	-	-	13
34	2	-	6937	6874	60	3	-	-	14
-	-	-	107	104	3	-	-	-	15
100,0	100,0	x	101,6	101,5	105,3	100,0	x	x	16
5	2	-	3196	3172	23	1	-	-	17
4	2	-	3212	3185	26	1	-	-	18
-1	-	-	16	13	3	-	-	-	19
80,0	100,0	x	100,5	100,4	113,0	100,0	x	x	20
16	3	-	2557	2506	48	2	1	-	21
16	3	-	2608	2556	49	2	1	-	22
-	-	-	51	50	1	-	-	-	23
100,0	100,0	x	102,0	102,0	102,1	100,0	100,0	x	24
14	2	-	1664	1652	10	2	-	-	25
14	2	-	1699	1684	13	2	-	-	26
-	-	-	35	32	3	-	-	-	27
100,0	100,0	x	102,1	101,9	130,0	100,0	x	x	28
14	1	1	2684	2647	37	-	-	-	29
14	1	1	2667	2632	35	-	-	-	30
-	-	-	-17	-15	-2	-	-	-	31
100,0	100,0	100,0	99,4	99,4	94,6	x	x	x	32
36	5	1	6657	6557	92	7	1	-	33
36	4	1	6664	6565	91	7	1	-	34
-	-1	-	7	8	-1	-	-	-	35
100,0	80,0	100,0	100,1	100,1	98,9	100,0	100,0	x	36
22	3	-	3448	3407	37	4	-	-	37
22	2	-	3422	3378	40	4	-	-	38
-	-1	-	-26	-29	3	-	-	-	39
100,0	66,7	x	99,2	99,1	108,1	100,0	x	x	40
1	-	-	299	298	1	-	-	-	41
1	-	-	296	295	1	-	-	-	42
-	-	-	-3	-3	-	-	-	-	43
100,0	x	x	99,0	99,0	100,0	x	x	x	44

TABL. 2. **PODMIOTY GOSPODARKI NARODOWEJ WEDŁUG PRZEWIDYWANEJ LICZBY PRACUJĄCYCH¹ ORAZ ENTITIES OF THE NATIONAL ECONOMY BY EXPECTED NUMBER OF EMPLOYED PERSONS¹ AND BY**

Lp. No.	WYSZCZEGÓLNIENIE SPECIFICATION a – 31 XII 2014 b – 31 XII 2015 c – przyrost/spadek increase/decrease d – 2014 = 100	Ogółem Total					1000 pracujących i więcej employed persons and more	
		ogółem total	0–9 pracujących employed persons	10–49	50–249	250–999		
PODREGION WARSZAWSKI ZACHODNI (cd.)								
SUBREGION WARSZAWSKI ZACHODNI (cont.)								
Powiat sochaczewski (dok.)								
Powiat sochaczewski (cont.)								
1	Gm. w. Iłów	a	500	471	29	–	–	–
2		b	505	477	28	–	–	–
3		c	5	6	-1	–	–	–
4		d	101,0	101,3	96,6	x	x	x
5	Gm. w. Młodzieszyn	a	352	334	17	1	–	–
6		b	358	339	18	1	–	–
7		c	6	5	1	–	–	–
8		d	101,7	101,5	105,9	100,0	x	x
9	Gm. w. Nowa Sucha	a	454	438	14	2	–	–
10		b	485	468	15	2	–	–
11		c	31	30	1	–	–	–
12		d	106,8	106,8	107,1	100,0	x	x
13	Gm. w. Rybno	a	198	190	7	1	–	–
14		b	202	194	7	1	–	–
15		c	4	4	–	–	–	–
16		d	102,0	102,1	100,0	100,0	x	x
17	Gm. w. Sochaczew	a	972	923	45	2	1	1
18		b	980	936	40	2	1	1
19		c	8	13	-5	–	–	–
20		d	100,8	101,4	88,9	100,0	100,0	100,0
21	Gm. w. Teresin	a	1140	1081	44	14	1	–
22		b	1143	1085	43	14	1	–
23		c	3	4	-1	–	–	–
24		d	100,3	100,4	97,7	100,0	100,0	x
25	Powiat warszawski zachodni	a	17672	16955	604	98	14	1
26	Powiat warszawski zachodni	b	18287	17561	611	99	14	2
27		c	615	606	7	1	–	1
28		d	103,5	103,6	101,2	101,0	100,0	200,0
29	Gm. m-w. Błonie	a	2600	2478	98	21	3	–
30		b	2657	2539	93	22	3	–
31		c	57	61	-5	1	–	–
32		d	102,2	102,5	94,9	104,8	100,0	x
33	Gm. m-w. Łomianki	a	5466	5246	189	27	4	–
34		b	5628	5409	187	28	3	1
35		c	162	163	-2	1	-1	1
36		d	103,0	103,1	98,9	103,7	75,0	x
37	Gm. m-w. Ożarów Mazowiecki.....	a	3207	3048	128	25	6	–
38		b	3360	3193	135	25	7	–
39		c	153	145	7	–	1	–
40		d	104,8	104,8	105,5	100,0	116,7	x
41	Gm. w. Izabelin	a	1831	1772	51	7	–	1
42		b	1867	1804	54	8	–	1
43		c	36	32	3	1	–	–
44		d	102,0	101,8	105,9	114,3	x	100,0

1 Przewidywana liczba pracujących podawana przy pierwszym zgłoszeniu o wpis do rejestru REGON. Nie ma ustawowego
1 Expected number of employed persons declared at the moment of registration to REGON register. There is no legal obligation

PODREGIONÓW, POWIATÓW I GMIN (cd.)

SUBREGIONS, POWIATS AND GMINAS (cont.)

Sektor publiczny <i>Public sector</i>						Sektor <i>Private</i>		
razem <i>total</i>	0–9 pracujących <i>employed persons</i>	10–49	50–249	250–999	1000 pracujących i więcej <i>employed persons and more</i>	razem <i>total</i>	0–9 pracujących <i>employed persons</i>	10–49
17	8	9	–	–	–	483	463	20
18	9	9	–	–	–	487	468	19
1	1	–	–	–	–	4	5	-1
105,9	112,5	100,0	x	x	x	100,8	101,1	95,0
12	6	5	1	–	–	340	328	12
12	6	5	1	–	–	345	332	13
–	–	–	–	–	–	5	4	1
100,0	100,0	100,0	100,0	x	x	101,5	101,2	108,3
18	12	5	1	–	–	436	426	9
18	12	5	1	–	–	461	450	10
–	–	–	–	–	–	25	24	1
100,0	100,0	100,0	100,0	x	x	105,7	105,6	111,1
13	8	4	1	–	–	185	182	3
13	8	4	1	–	–	189	186	3
–	–	–	–	–	–	4	4	–
100,0	100,0	100,0	100,0	x	x	102,2	102,2	100,0
13	5	7	1	–	–	959	918	38
13	5	7	1	–	–	966	930	33
–	–	–	–	–	–	7	12	-5
100,0	100,0	100,0	100,0	x	x	100,7	101,3	86,8
21	11	7	3	–	–	1119	1070	37
19	9	7	3	–	–	1119	1071	36
-2	-2	–	–	–	–	–	1	-1
90,5	81,8	100,0	100,0	x	x	100,0	100,1	97,3
188	82	71	31	4	–	17476	16865	533
189	92	64	29	4	–	17930	17301	547
1	10	-7	-2	–	–	454	436	14
100,5	112,2	90,1	93,5	100,0	x	102,6	102,6	102,6
41	11	20	9	1	–	2558	2466	78
39	15	15	8	1	–	2591	2497	78
-2	4	-5	-1	–	–	33	31	–
95,1	136,4	75,0	88,9	100,0	x	101,3	101,3	100,0
26	10	8	7	1	–	5439	5235	181
26	10	8	7	1	–	5549	5346	179
–	–	–	–	–	–	110	111	-2
100,0	100,0	100,0	100,0	100,0	x	102,0	102,1	98,9
42	18	18	4	2	–	3161	3026	110
47	23	18	4	2	–	3279	3136	117
5	5	–	–	–	–	118	110	7
111,9	127,8	100,0	100,0	100,0	x	103,7	103,6	106,4
16	7	7	2	–	–	1814	1764	44
16	7	7	2	–	–	1831	1777	47
–	–	–	–	–	–	17	13	3
100,0	100,0	100,0	100,0	x	x	100,9	100,7	106,8

obowiązku aktualizacji tej informacji przez podmiot.
to update this information by the entity.

prywatny sector									Lp. No.
50-249	250-999	1000 pracujących i więcej employed persons and more	w tym osoby fizyczne prowadzące działalność gospodarczą of which natural persons conducting economic activity					1000 pracujących i więcej employed persons and more	
			razem total	0-9 pracujących employed persons	10-49	50-249	250-999		
-	-	-	395	386	9	-	-	-	1
-	-	-	399	391	8	-	-	-	2
-	-	-	4	5	-1	-	-	-	3
x	x	x	101,0	101,3	88,9	x	x	x	4
-	-	-	280	275	5	-	-	-	5
-	-	-	284	278	6	-	-	-	6
-	-	-	4	3	1	-	-	-	7
x	x	x	101,4	101,1	120,0	x	x	x	8
1	-	-	378	375	3	-	-	-	9
1	-	-	401	397	4	-	-	-	10
-	-	-	23	22	1	-	-	-	11
100,0	x	x	106,1	105,9	133,3	x	x	x	12
-	-	-	143	141	2	-	-	-	13
-	-	-	146	144	2	-	-	-	14
-	-	-	3	3	-	-	-	-	15
x	x	x	102,1	102,1	100,0	x	x	x	16
1	1	1	808	785	22	-	1	-	17
1	1	1	809	790	18	-	1	-	18
-	-	-	1	5	-4	-	-	-	19
100,0	100,0	100,0	100,1	100,6	81,8	x	100,0	x	20
11	1	-	906	890	13	3	-	-	21
11	1	-	907	892	12	3	-	-	22
-	-	-	1	2	-1	-	-	-	23
100,0	100,0	x	100,1	100,2	92,3	100,0	x	x	24
67	10	1	12813	12696	114	3	-	-	25
70	10	2	13130	13009	118	3	-	-	26
3	-	1	317	313	4	-	-	-	27
104,5	100,0	200,0	102,5	102,5	103,5	100,0	x	x	28
12	2	-	1979	1958	21	-	-	-	29
14	2	-	2005	1985	20	-	-	-	30
2	-	-	26	27	-1	-	-	-	31
116,7	100,0	x	101,3	101,4	95,2	x	x	x	32
20	3	-	3635	3610	24	1	-	-	33
21	2	1	3718	3693	23	2	-	-	34
1	-1	1	83	83	-1	1	-	-	35
105,0	66,7	x	102,3	102,3	95,8	200,0	x	x	36
21	4	-	2277	2259	17	1	-	-	37
21	5	-	2334	2314	19	1	-	-	38
-	1	-	57	55	2	-	-	-	39
100,0	125,0	x	102,5	102,4	111,8	100,0	x	x	40
5	-	1	1415	1399	16	-	-	-	41
6	-	1	1424	1406	18	-	-	-	42
1	-	-	9	7	2	-	-	-	43
120,0	x	100,0	100,6	100,5	112,5	x	x	x	44

TABL. 2. **PODMIOTY GOSPODARKI NARODOWEJ WEDŁUG PRZEWIDYWANEJ LICZBY PRACUJĄCYCH¹ ORAZ ENTITIES OF THE NATIONAL ECONOMY BY EXPECTED NUMBER OF EMPLOYED PERSONS¹ AND BY**

Lp. No.	WYSZCZEGÓLNIENIE SPECIFICATION a – 31 XII 2014 b – 31 XII 2015 c – przyrost/spadek increase/decrease d – 2014 = 100	Ogółem Total						
		ogółem total	0–9 pracujących employed persons	10–49	50–249	250–999	1000 pracujących i więcej employed persons and more	
	PODREGION WARSZAWSKI ZACHODNI (dok.)							
	SUBREGION WARSZAWSKI ZACHODNI (cont.)							
	Powiat warszawski zachodni (dok.)							
	Powiat warszawski zachodni (cont.)							
1	Gm. w. Kampinos	a	418	400	15	2	1	–
2		b	437	419	15	2	1	–
3		c	19	19	–	–	–	–
4		d	104,5	104,8	100,0	100,0	100,0	x
5	Gm. w. Leszno	a	1114	1078	32	4	–	–
6		b	1136	1100	33	3	–	–
7		c	22	22	1	-1	–	–
8		d	102,0	102,0	103,1	75,0	x	x
9	Gm. w. Stare Babice	a	3036	2933	91	12	–	–
10		b	3202	3097	94	11	–	–
11		c	166	164	3	-1	–	–
12		d	105,5	105,6	103,3	91,7	x	x
13	Powiat żyrardowski	a	8345	8062	230	48	4	1
14	Powiat żyrardowski	b	8432	8149	231	47	4	1
15		c	87	87	1	-1	–	–
16		d	101,0	101,1	100,4	97,9	100,0	100,0
17	M. Żyrardów	a	5283	5128	121	31	2	1
18		b	5286	5132	121	30	2	1
19		c	3	4	–	-1	–	–
20		d	100,1	100,1	100,0	96,8	100,0	100,0
21	Gm. m-w. Mszczonów	a	927	871	47	7	2	–
22		b	944	888	47	7	2	–
23		c	17	17	–	–	–	–
24		d	101,8	102,0	100,0	100,0	100,0	x
25	Gm. w. Puszcza Mariańska	a	715	696	14	5	–	–
26		b	732	714	13	5	–	–
27		c	17	18	-1	–	–	–
28		d	102,4	102,6	92,9	100,0	x	x
29	Gm. w. Radziejowice	a	663	640	19	4	–	–
30		b	689	665	20	4	–	–
31		c	26	25	1	–	–	–
32		d	103,9	103,9	105,3	100,0	x	x
33	Gm. w. Wiskitki	a	757	727	29	1	–	–
34		b	781	750	30	1	–	–
35		c	24	23	1	–	–	–
36		d	103,2	103,2	103,4	100,0	x	x

1 Przewidywana liczba pracujących podawana przy pierwszym zgłoszeniu o wpis do rejestru REGON. Nie ma ustawowego

1 Expected number of employed persons declared at the moment of registration to REGON register. There is no legal obligation

PODREGIONÓW, POWIATÓW I GMIN (dok.)

SUBREGIONS, POWIATS AND GMINAS (cont.)

Sektor publiczny <i>Public sector</i>						Sektor <i>Private</i>		
razem <i>total</i>	0–9 pracujących <i>employed persons</i>	10–49	50–249	250–999	1000 pracujących i więcej <i>employed persons and more</i>	razem <i>total</i>	0–9 pracujących <i>employed persons</i>	10–49
13	6	5	2	–	–	404	393	10
13	7	4	2	–	–	422	410	11
–	1	-1	–	–	–	18	17	1
100,0	116,7	80,0	100,0	x	x	104,5	104,3	110,0
32	19	10	3	–	–	1082	1059	22
30	19	9	2	–	–	1104	1079	24
-2	–	-1	-1	–	–	22	20	2
93,8	100,0	90,0	66,7	x	x	102,0	101,9	109,1
18	11	3	4	–	–	3018	2922	88
18	11	3	4	–	–	3154	3056	91
–	–	–	–	–	–	136	134	3
100,0	100,0	100,0	100,0	x	x	104,5	104,6	103,4
288	199	60	27	2	–	8055	7861	170
285	198	59	26	2	–	8109	7913	172
-3	-1	-1	-1	–	–	54	52	2
99,0	99,5	98,3	96,3	100,0	x	100,7	100,7	101,2
200	152	26	20	2	–	5081	4974	95
198	152	25	19	2	–	5063	4955	96
-2	–	-1	-1	–	–	-18	-19	1
99,0	100,0	96,2	95,0	100,0	x	99,6	99,6	101,1
30	16	12	2	–	–	897	855	35
30	16	12	2	–	–	911	869	35
–	–	–	–	–	–	14	14	–
100,0	100,0	100,0	100,0	x	x	101,6	101,6	100,0
20	11	5	4	–	–	695	685	9
20	11	5	4	–	–	711	702	8
–	–	–	–	–	–	16	17	-1
100,0	100,0	100,0	100,0	x	x	102,3	102,5	88,9
15	8	6	1	–	–	648	632	13
14	7	6	1	–	–	668	651	14
-1	-1	–	–	–	–	20	19	1
93,3	87,5	100,0	100,0	x	x	103,1	103,0	107,7
23	12	11	–	–	–	734	715	18
23	12	11	–	–	–	756	736	19
–	–	–	–	–	–	22	21	1
100,0	100,0	100,0	x	x	x	103,0	102,9	105,6

obowiązku aktualizacji tej informacji przez podmiot.
to update this information by the entity.

prywatny sector									Lp. No.
50-249	250-999	1000 pracujących i więcej employed persons and more	w tym osoby fizyczne prowadzące działalność gospodarczą of which natural persons conducting economic activity					1000 pracujących i więcej employed persons and more	
			razem total	0-9 pracujących employed persons	10-49	50-249	250-999		
-	1	-	319	317	2	-	-	-	1
-	1	-	336	333	3	-	-	-	2
-	-	-	17	16	1	-	-	-	3
x	100,0	x	105,3	105,0	150,0	x	x	x	4
1	-	-	880	871	9	-	-	-	5
1	-	-	901	891	10	-	-	-	6
-	-	-	21	20	1	-	-	-	7
100,0	x	x	102,4	102,3	111,1	x	x	x	8
8	-	-	2308	2282	25	1	-	-	9
7	-	-	2412	2387	25	-	-	-	10
-1	-	-	104	105	-	-1	-	-	11
87,5	x	x	104,5	104,6	100,0	x	x	x	12
21	2	1	6701	6641	59	1	-	-	13
21	2	1	6737	6677	59	1	-	-	14
-	-	-	36	36	-	-	-	-	15
100,0	100,0	100,0	100,5	100,5	100,0	100,0	x	x	16
11	-	1	4241	4203	37	1	-	-	17
11	-	1	4214	4175	38	1	-	-	18
-	-	-	-27	-28	1	-	-	-	19
100,0	x	100,0	99,4	99,3	102,7	100,0	x	x	20
5	2	-	721	710	11	-	-	-	21
5	2	-	735	724	11	-	-	-	22
-	-	-	14	14	-	-	-	-	23
100,0	100,0	x	101,9	102,0	100,0	x	x	x	24
1	-	-	586	585	1	-	-	-	25
1	-	-	599	599	-	-	-	-	26
-	-	-	13	14	-1	-	-	-	27
100,0	x	x	102,2	102,4	x	x	x	x	28
3	-	-	552	550	2	-	-	-	29
3	-	-	567	566	1	-	-	-	30
-	-	-	15	16	-1	-	-	-	31
100,0	x	x	102,7	102,9	50,0	x	x	x	32
1	-	-	601	593	8	-	-	-	33
1	-	-	622	613	9	-	-	-	34
-	-	-	21	20	1	-	-	-	35
100,0	x	x	103,5	103,4	112,5	x	x	x	36

TABL. 3. **PODMIOTY GOSPODARKI NARODOWEJ WEDŁUG SEKCJI POLSKIEJ KLASYFIKACJI**
ENTITIES OF THE NATIONAL ECONOMY BY SECTIONS OF THE POLISH CLASSIFICATION

Lp. No.	WYSZCZEGÓLNIENIE SPECIFICATION a – 31 XII 2014 b – 31 XII 2015 c – przyrost/spadek increase/decrease d – 2014 = 100	Ogółem Grand total	W tym Of which			
			rolnictwo, leśnictwo, łowiectwo i rybactwo agriculture, forestry and fishing	przemysł industry		budownictwo construction
				razem total	w tym przetwórstwo przemysłowe of which manufacturing	
1	WOJEWÓDZTWO a	742172	9017	64281	59088	71751
2	VOIVODSHIP b	766030	9027	64948	59516	72966
3	c	23858	10	667	428	1215
4	d	103,2	100,1	101,0	100,7	101,7
5	Powiat białobrzegi a	2673	151	401	385	315
6	Powiat białobrzegi b	2737	180	412	397	319
7	c	64	29	11	12	4
8	d	102,4	119,2	102,7	103,1	101,3
9	Gm. m-w. Białobrzegi	1263	64	151	144	124
10	b	1257	67	156	149	122
11	c	-6	3	5	5	-2
12	d	99,5	104,7	103,3	103,5	98,4
13	Gm. m-w. Wyśmierzyce	195	10	30	28	21
14	b	193	9	33	31	20
15	c	-2	-1	3	3	-1
16	d	99,0	90,0	110,0	110,7	95,2
17	Gm. w. Promna	383	40	45	43	43
18	b	393	42	49	47	40
19	c	10	2	4	4	-3
20	d	102,6	105,0	108,9	109,3	93,0
21	Gm. w. Radzanów	185	7	32	29	37
22	b	179	7	26	24	39
23	c	-6	-	-6	-5	2
24	d	96,8	100,0	81,3	82,8	105,4
25	Gm. w. Stara Błotnica	343	16	74	72	52
26	b	354	16	76	74	52
27	c	11	-	2	2	-
28	d	103,2	100,0	102,7	102,8	100,0
29	Gm. w. Stromiec	304	14	69	69	38
30	b	361	39	72	72	46
31	c	57	25	3	3	8
32	d	118,8	278,6	104,3	104,3	121,1

DZIAŁALNOŚCI ORAZ POWIATÓW I GMIN
OF ACTIVITIES AND POWIATS AND GMINAS

handel; naprawa pojazdów samocho- dowych ^D <i>trade; repair of motor vehicles^D</i>	transport i gospodarka magazynowa <i>transportation and storage</i>	zakwate- rowanie i gastronomia ^D <i>accommodation and catering^D</i>	informacja i komunikacja <i>information and communication</i>	działalność finansowa i ubezpiecze- niowa <i>financial and insurance activities</i>	obsługa rynku nieruchomości ^D <i>real estate activities</i>	działalność profesjonalna, naukowa i techniczna <i>professional, scientific and technical activities</i>
192347	45031	18710	38939	24668	32248	97766
194013	45474	19402	42358	25308	34145	104046
1666	443	692	3419	640	1897	6280
100,9	101,0	103,7	108,8	102,6	105,9	106,4
871	126	70	37	54	48	113
874	124	76	32	60	49	120
3	-2	6	-5	6	1	7
100,3	98,4	108,6	86,5	111,1	102,1	106,2
451	49	36	24	38	32	68
446	49	37	19	39	31	73
-5	-	1	-5	1	-1	5
98,9	100,0	102,8	79,2	102,6	96,9	107,4
57	9	6	2	2	5	11
55	8	5	-	5	6	11
-2	-1	-1	-2	3	1	-
96,5	88,9	83,3	x	250,0	120,0	100,0
122	19	13	7	3	7	17
126	19	13	7	3	7	16
4	-	-	-	-	-	-1
103,3	100,0	100,0	100,0	100,0	100,0	94,1
54	9	1	1	1	-	5
51	8	1	3	-	-	5
-3	-1	-	2	-1	-	-
94,4	88,9	100,0	300,0	x	x	100,0
100	23	8	1	4	4	5
105	24	10	1	4	5	6
5	1	2	-	-	1	1
105,0	104,3	125,0	100,0	100,0	125,0	120,0
87	17	6	2	6	-	7
91	16	10	2	9	-	9
4	-1	4	-	3	-	2
104,6	94,1	166,7	100,0	150,0	x	128,6

administracja publiczna i obrona narodowa; obowiązkowe zabezpieczenia społeczne public administration and defence; compulsory social security	edukacja education	opieka zdrowotna i pomoc społeczna human health and social work activities	działalność związana z kulturą, rozrywką i rekreacją arts, entertainment and recreation	pozostała działalność usługowa other service activities	Lp. No.	
26574	3496	26833	33154	11880	45323	1
28637	3486	27797	34596	12397	47198	2
2063	-10	964	1442	517	1875	3
107,8	99,7	103,6	104,3	104,4	104,1	4
46	69	83	82	46	161	5
55	69	76	82	43	165	6
9	-	-7	-	-3	4	7
119,6	100,0	91,6	100,0	93,5	102,5	8
22	15	40	43	18	88	9
19	15	36	43	18	87	10
-3	-	-4	-	-	-1	11
86,4	100,0	90,0	100,0	100,0	98,9	12
3	10	6	11	6	6	13
3	10	7	11	4	6	14
-	-	1	-	-2	-	15
100,0	100,0	116,7	100,0	66,7	100,0	16
8	14	9	10	5	21	17
11	14	9	9	5	22	18
3	-	-	-1	-	1	19
137,5	100,0	100,0	90,0	100,0	104,8	20
3	11	5	3	3	13	21
3	11	5	3	3	14	22
-	-	-	-	-	1	23
100,0	100,0	100,0	100,0	100,0	107,7	24
3	10	15	8	7	13	25
4	10	11	8	7	15	26
1	-	-4	-	-	2	27
133,3	100,0	73,3	100,0	100,0	115,4	28
7	9	8	7	7	20	29
15	9	8	8	6	21	30
8	-	-	1	-1	1	31
214,3	100,0	100,0	114,3	85,7	105,0	32

TABL. 3. PODMIOTY GOSPODARKI NARODOWEJ WEDŁUG SEKCJI POLSKIEJ KLASYFIKACJI
ENTITIES OF THE NATIONAL ECONOMY BY SECTIONS OF THE POLISH CLASSIFICATION

Lp. No.	WYSZCZEGÓLNIENIE SPECIFICATION a – 31 XII 2014 b – 31 XII 2015 c – przyrost/spadek increase/decrease d – 2014 = 100	Ogółem Grand total	W tym Of which				
			rolnictwo, leśnictwo, łowiectwo i rybactwo agriculture, forestry and fishing	przemysł industry		budownictwo construction	
				razem total	w tym przetwórstwo przemysłowe of which manufacturing		
1	Powiat ciechanowski	a	7194	253	664	623	878
2	Powiat ciechanowski	b	7325	244	667	623	891
3		c	131	-9	3	-	13
4		d	101,8	96,4	100,5	100,0	101,5
5	M. Ciechanów	a	4533	41	384	354	456
6		b	4599	39	386	351	452
7		c	66	-2	2	-3	-4
8		d	101,5	95,1	100,5	99,2	99,1
9	Gm. m-w. Głinojeck	a	420	9	50	47	75
10		b	407	7	46	44	80
11		c	-13	-2	-4	-3	5
12		d	96,9	77,8	92,0	93,6	106,7
13	Gm. w. Ciechanów	a	495	20	60	58	75
14		b	534	21	61	59	78
15		c	39	1	1	1	3
16		d	107,9	105,0	101,7	101,7	104,0
17	Gm. w. Gołymin-Ośrodek	a	212	21	16	15	36
18		b	219	21	17	16	36
19		c	7	-	1	1	-
20		d	103,3	100,0	106,3	106,7	100,0
21	Gm. w. Grudusk	a	249	40	32	30	21
22		b	245	40	29	27	16
23		c	-4	-	-3	-3	-5
24		d	98,4	100,0	90,6	90,0	76,2
25	Gm. w. Ojrzeń	a	258	14	23	22	67
26		b	261	13	26	25	65
27		c	3	-1	3	3	-2
28		d	101,2	92,9	113,0	113,6	97,0
29	Gm. w. Opinogóra Górna	a	338	76	21	21	32
30		b	346	73	23	23	37
31		c	8	-3	2	2	5
32		d	102,4	96,1	109,5	109,5	115,6
33	Gm. w. Regimin	a	255	15	30	29	42
34		b	270	12	33	33	50
35		c	15	-3	3	4	8
36		d	105,9	80,0	110,0	113,8	119,0
37	Gm. w. Sońsk	a	434	17	48	47	74
38		b	444	18	46	45	77
39		c	10	1	-2	-2	3
40		d	102,3	105,9	95,8	95,7	104,1

DZIAŁALNOŚCI ORAZ POWIATÓW I GMIN (cd.)
OF ACTIVITIES AND POWIATS AND GMINAS (cont.)

handel; naprawa pojazdów samochodo- wych ^D trade; repair of motor vehicles ^D	transport i gospodarka magazynowa transportation and storage	zakwatero- wanie i gastronomia ^D accommodation and catering ^D	informacja i komunikacja information and communication	działalność finansowa i ubezpiecze- niowa financial and insurance activities	obsługa rynku nieruchomości ^D real estate activities	działalność profesjonalna, naukowa i techniczna professional, scientific and technical activities
1967	482	119	120	161	216	540
1940	496	125	129	175	224	567
-27	14	6	9	14	8	27
98,6	102,9	105,0	107,5	108,7	103,7	105,0
1303	301	89	82	110	199	427
1263	307	96	91	124	206	438
-40	6	7	9	14	7	11
96,9	102,0	107,9	111,0	112,7	103,5	102,6
121	21	13	6	6	5	14
107	22	10	6	7	4	17
-14	1	-3	-	1	-1	3
88,4	104,8	76,9	100,0	116,7	80,0	121,4
125	44	5	5	17	3	32
133	45	8	7	15	4	38
8	1	3	2	-2	1	6
106,4	102,3	160,0	140,0	88,2	133,3	118,8
61	15	1	2	3	1	4
64	16	-	1	2	2	5
3	1	-1	-1	-1	1	1
104,9	106,7	x	50,0	66,7	200,0	125,0
71	19	2	1	4	2	9
73	21	1	1	4	2	9
2	2	-1	-	-	-	-
102,8	110,5	50,0	100,0	100,0	100,0	100,0
53	15	4	6	4	2	4
60	17	5	4	4	2	5
7	2	1	-2	-	-	1
113,2	113,3	125,0	66,7	100,0	100,0	125,0
64	23	2	3	3	1	19
66	23	3	3	4	1	18
2	-	1	-	1	-	-1
103,1	100,0	150,0	100,0	133,3	100,0	94,7
63	21	2	5	6	1	12
61	23	-	6	7	1	14
-2	2	-2	1	1	-	2
96,8	109,5	x	120,0	116,7	100,0	116,7
106	23	1	10	8	2	19
113	22	2	10	8	2	23
7	-1	1	-	-	-	4
106,6	95,7	200,0	100,0	100,0	100,0	121,1

administrowanie i działalność wspierająca ^D <i>administrative and support service activities</i>	administracja publiczna i obrona narodowa; obowiązkowe zabezpieczenia społeczne <i>public administration and defence; compulsory social security</i>	edukacja <i>education</i>	opieka zdrowotna i pomoc społeczna <i>human health and social work activities</i>	działalność związana z kulturą, rozrywką i rekreacją <i>arts, entertainment and recreation</i>	pozostała działalność usługowa <i>other service activities</i>	Lp. No.
233	86	361	416	156	542	1
262	85	377	438	164	541	2
29	-1	16	22	8	-1	3
112,4	98,8	104,4	105,3	105,1	99,8	4
138	19	234	324	96	330	5
162	19	251	334	102	329	6
24	-	17	10	6	-1	7
117,4	100,0	107,3	103,1	106,3	99,7	8
19	7	19	13	10	32	9
18	7	20	14	10	32	10
-1	-	1	1	-	-	11
94,7	100,0	105,3	107,7	100,0	100,0	12
17	7	22	29	8	26	13
25	6	23	32	8	30	14
8	-1	1	3	-	4	15
147,1	85,7	104,5	110,3	100,0	115,4	16
5	8	9	5	4	21	17
7	8	8	6	4	22	18
2	-	-1	1	-	1	19
140,0	100,0	88,9	120,0	100,0	104,8	20
6	11	11	3	5	12	21
5	11	11	5	6	11	22
-1	-	-	2	1	-1	23
83,3	100,0	100,0	166,7	120,0	91,7	24
14	6	12	6	3	25	25
9	6	12	7	3	23	26
-5	-	-	1	-	-2	27
64,3	100,0	100,0	116,7	100,0	92,0	28
13	11	11	10	14	35	29
18	11	10	12	14	30	30
5	-	-1	2	-	-5	31
138,5	100,0	90,9	120,0	100,0	85,7	32
9	9	9	6	5	20	33
9	9	8	7	6	24	34
-	-	-1	1	1	4	35
100,0	100,0	88,9	116,7	120,0	120,0	36
12	8	34	20	11	41	37
9	8	34	21	11	40	38
-3	-	-	1	-	-1	39
75,0	100,0	100,0	105,0	100,0	97,6	40

TABL. 3. **PODMIOTY GOSPODARKI NARODOWEJ WEDŁUG SEKCJI POLSKIEJ KLASYFIKACJI**
ENTITIES OF THE NATIONAL ECONOMY BY SECTIONS OF THE POLISH CLASSIFICATION

Lp. No.	WYSZCZEGÓLNIENIE SPECIFICATION a – 31 XII 2014 b – 31 XII 2015 c – przyrost/spadek increase/decrease d – 2014 = 100	Ogółem Grand total	W tym Of which				
			rolnictwo, leśnictwo, łowiectwo i rybactwo agriculture, forestry and fishing	przemysł industry		budownictwo construction	
				razem total	w tym przetwórstwo przemysłowe of which manufacturing		
1	Powiat garwoliński	a	7331	131	962	921	1126
2	Powiat garwoliński	b	7393	128	978	937	1151
3		c	62	-3	16	16	25
4		d	100,8	97,7	101,7	101,7	102,2
5	M. Garwolin	a	2023	10	186	178	189
6		b	2000	10	186	180	203
7		c	-23	-	-	2	14
8		d	98,9	100,0	100,0	101,1	107,4
9	M. Łaskarzew	a	448	1	135	134	18
10		b	435	1	132	131	18
11		c	-13	-	-3	-3	-
12		d	97,1	100,0	97,8	97,8	100,0
13	Gm. m-w. Pilawa	a	663	6	95	93	131
14		b	670	7	103	99	128
15		c	7	1	8	6	-3
16		d	101,1	116,7	108,4	106,5	97,7
17	Gm. m-w. Żelechów	a	559	7	72	66	116
18		b	571	7	73	66	121
19		c	12	-	1	-	5
20		d	102,1	100,0	101,4	100,0	104,3
21	Gm. w. Borowie	a	226	7	30	30	46
22		b	240	6	32	32	48
23		c	14	-1	2	2	2
24		d	106,2	85,7	106,7	106,7	104,3
25	Gm. w. Garwolin	a	817	15	90	86	125
26		b	830	15	98	94	124
27		c	13	-	8	8	-1
28		d	101,6	100,0	108,9	109,3	99,2
29	Gm. w. Górzno	a	374	10	49	45	77
30		b	379	9	48	44	75
31		c	5	-1	-1	-1	-2
32		d	101,3	90,0	98,0	97,8	97,4
33	Gm. w. Łaskarzew	a	281	6	69	68	46
34		b	296	5	74	73	48
35		c	15	-1	5	5	2
36		d	105,3	83,3	107,2	107,4	104,3

DZIAŁALNOŚCI ORAZ POWIATÓW I GMIN (cd.)
OF ACTIVITIES AND POWIATS AND GMINAS (cont.)

handel; naprawa pojazdów samochodo- wych ^D <i>trade; repair of motor vehicles^D</i>	transport i gospodarka magazynowa <i>transportation and storage</i>	zakwate- rowanie i gastronomia ^D <i>accommodation and catering^D</i>	informacja i komunikacja <i>information and communication</i>	działalność finansowa i ubezpiecze- niowa <i>financial and insurance activities</i>	obsługa rynku nieruchomości ^D <i>real estate activities</i>	działalność profesjonalna, naukowa i techniczna <i>professional, scientific and technical activities</i>
2050	429	125	128	204	119	420
2002	441	135	139	199	128	443
-48	12	10	11	-5	9	23
97,7	102,8	108,0	108,6	97,5	107,6	105,5
551	122	33	65	76	82	193
530	121	35	60	74	84	195
-21	-1	2	-5	-2	2	2
96,2	99,2	106,1	92,3	97,4	102,4	101,0
145	13	4	4	9	7	18
133	17	4	5	9	7	16
-12	4	-	1	-	-	-2
91,7	130,8	100,0	125,0	100,0	100,0	88,9
176	26	10	16	24	5	27
173	27	12	15	25	5	33
-3	1	2	-1	1	-	6
98,3	103,8	120,0	93,8	104,2	100,0	122,2
178	21	14	4	11	2	23
172	26	13	7	13	3	24
-6	5	-1	3	2	1	1
96,6	123,8	92,9	175,0	118,2	150,0	104,3
60	16	4	1	2	-	9
65	17	3	1	2	-	9
5	1	-1	-	-	-	-
108,3	106,3	75,0	100,0	100,0	x	100,0
233	51	12	15	28	10	50
233	47	11	20	25	12	54
-	-4	-1	5	-3	2	4
100,0	92,2	91,7	133,3	89,3	120,0	108,0
118	35	1	6	5	-	9
117	35	2	6	5	-	11
-1	-	1	-	-	-	2
99,2	100,0	200,0	100,0	100,0	x	122,2
59	16	5	1	10	-	12
57	20	7	1	11	-	14
-2	4	2	-	1	-	2
96,6	125,0	140,0	100,0	110,0	x	116,7

administrowanie i działalność wspierająca ^D <i>administrative and support service activities</i>	administracja publiczna i obrona narodowa; obowiązkowe zabezpieczenia społeczne <i>public administration and defence; compulsory social security</i>	edukacja <i>education</i>	opieka zdrowotna i pomoc społeczna <i>human health and social work activities</i>	działalność związana z kulturą, rozrywką i rekreacją <i>arts, entertainment and recreation</i>	pozostała działalność usługowa <i>other service activities</i>	Lp. No.
185	140	352	341	131	488	1
196	139	347	344	130	492	2
11	-1	-5	3	-1	4	3
105,9	99,3	98,6	100,9	99,2	100,8	4
47	18	114	166	39	132	5
45	17	108	165	35	132	6
-2	-1	-6	-1	-4	-	7
95,7	94,4	94,7	99,4	89,7	100,0	8
6	5	23	15	10	35	9
9	5	21	15	9	34	10
3	-	-2	-	-1	-1	11
150,0	100,0	91,3	100,0	90,0	97,1	12
32	9	19	32	15	40	13
32	9	18	33	15	35	14
-	-	-1	1	-	-5	15
100,0	100,0	94,7	103,1	100,0	87,5	16
5	13	28	23	6	36	17
5	13	29	25	6	34	18
-	-	1	2	-	-2	19
100,0	100,0	103,6	108,7	100,0	94,4	20
6	12	12	5	2	14	21
6	12	13	6	2	18	22
-	-	1	1	-	4	23
100,0	100,0	108,3	120,0	100,0	128,6	24
30	10	51	31	14	52	25
36	10	48	32	14	51	26
6	-	-3	1	-	-1	27
120,0	100,0	94,1	103,2	100,0	98,1	28
6	10	12	8	6	22	29
10	10	12	9	6	24	30
4	-	-	1	-	2	31
166,7	100,0	100,0	112,5	100,0	109,1	32
13	8	16	3	5	12	33
11	8	16	2	8	14	34
-2	-	-	-1	3	2	35
84,6	100,0	100,0	66,7	160,0	116,7	36

TABL. 3. **PODMIOTY GOSPODARKI NARODOWEJ WEDŁUG SEKCJI POLSKIEJ KLASYFIKACJI**
ENTITIES OF THE NATIONAL ECONOMY BY SECTIONS OF THE POLISH CLASSIFICATION

Lp. No.	WYSZCZEGÓLNIENIE SPECIFICATION a – 31 XII 2014 b – 31 XII 2015 c – przyrost/spadek increase/decrease d – 2014 = 100	Ogółem Grand total	W tym Of which			
			rolnictwo, leśnictwo, łowiectwo i rybactwo agriculture, forestry and fishing	przemysł industry		budownictwo construction
				razem total	w tym przetwórstwo przemysłowe of which manufacturing	
	Powiat garwoliński (dok.)					
	Powiat garwoliński (cont.)					
1	Gm. w. Maciejowice	a 388	24	39	37	93
2		b 410	24	42	40	91
3		c 22	–	3	3	-2
4		d 105,7	100,0	107,7	108,1	97,8
5	Gm. w. Miastków Kościelny	a 238	8	19	18	49
6		b 238	7	20	19	50
7		c –	-1	1	1	1
8		d 100,0	87,5	105,3	105,6	102,0
9	Gm. w. Parysów	a 169	5	28	26	20
10		b 178	6	28	26	23
11		c 9	1	–	–	3
12		d 105,3	120,0	100,0	100,0	115,0
13	Gm. w. Sobolew	a 480	11	65	59	104
14		b 476	9	62	56	108
15		c -4	-2	-3	-3	4
16		d 99,2	81,8	95,4	94,9	103,8
17	Gm. w. Trojanów	a 314	8	45	41	60
18		b 315	8	44	41	58
19		c 1	–	-1	–	-2
20		d 100,3	100,0	97,8	100,0	96,7
21	Gm. w. Wilga	a 351	13	40	40	52
22		b 355	14	36	36	56
23		c 4	1	-4	-4	4
24		d 101,1	107,7	90,0	90,0	107,7
25	Powiat gostyniński	a 3317	150	278	247	501
26	Powiat gostyniński	b 3423	151	271	239	575
27		c 106	1	-7	-8	74
28		d 103,2	100,7	97,5	96,8	114,8
29	M. Gostynin	a 1764	19	146	132	257
30		b 1791	19	144	130	296
31		c 27	–	-2	-2	39
32		d 101,5	100,0	98,6	98,5	115,2
33	Gm. w. Gostynin	a 792	73	68	59	134
34		b 847	72	66	56	162
35		c 55	-1	-2	-3	28
36		d 106,9	98,6	97,1	94,9	120,9

DZIAŁALNOŚCI ORAZ POWIATÓW I GMIN (cd.)
OF ACTIVITIES AND POWIATS AND GMINAS (cont.)

handel; naprawa pojazdów samocho- dowych ^D <i>trade; repair of motor vehicles^D</i>	transport i gospodarka magazynowa <i>transportation and storage</i>	zakwate- rowanie i gastronomia ^D <i>accommodation and catering^D</i>	informacja i komunikacja <i>information and communication</i>	działalność finansowa i ubezpiecze- niowa <i>financial and insurance activities</i>	obsługa rynku nieruchomości ^D <i>real estate activities</i>	działalność profesjonalna, naukowa i techniczna <i>professional, scientific and technical activities</i>
87	24	8	2	9	8	13
96	24	10	4	7	8	17
9	-	2	2	-2	-	4
110,3	100,0	125,0	200,0	77,8	100,0	130,8
59	23	2	1	11	1	9
59	21	2	2	12	1	8
-	-2	-	1	1	-	-1
100,0	91,3	100,0	200,0	109,1	100,0	88,9
62	12	-	-	1	-	3
63	11	-	1	1	-	2
1	-1	-	1	-	-	-1
101,6	91,7	x	x	100,0	x	66,7
135	30	10	3	11	-	18
129	31	11	5	7	-	20
-6	1	1	2	-4	-	2
95,6	103,3	110,0	166,7	63,6	x	111,1
89	19	4	3	6	-	19
86	20	3	4	6	-	21
-3	1	-1	1	-	-	2
96,6	105,3	75,0	133,3	100,0	x	110,5
98	21	18	7	1	4	17
89	24	22	8	2	8	19
-9	3	4	1	1	4	2
90,8	114,3	122,2	114,3	200,0	200,0	111,8
948	177	78	57	69	97	198
961	183	83	62	67	98	201
13	6	5	5	-2	1	3
101,4	103,4	106,4	108,8	97,1	101,0	101,5
521	78	41	38	40	80	135
514	79	40	40	36	81	135
-7	1	-1	2	-4	1	-
98,7	101,3	97,6	105,3	90,0	101,3	100,0
204	41	24	9	16	7	38
230	41	26	12	15	7	40
26	-	2	3	-1	-	2
112,7	100,0	108,3	133,3	93,8	100,0	105,3

administrowanie i działalność wspierająca ^D <i>administrative and support service activities</i>	administracja publiczna i obrona narodowa; obowiązkowe zabezpieczenia społeczne <i>public administration and defence; compulsory social security</i>	edukacja <i>education</i>	opieka zdrowotna i pomoc społeczna <i>human health and social work activities</i>	działalność związana z kulturą, rozrywką i rekreacją <i>arts, entertainment and recreation</i>	pozostała działalność usługowa <i>other service activities</i>	Lp. No.
5	5	10	12	5	44	1
5	5	12	13	5	47	2
–	–	2	1	–	3	3
100,0	100,0	120,0	108,3	100,0	106,8	4
5	13	7	3	11	17	5
5	13	7	4	10	17	6
–	–	–	1	-1	–	7
100,0	100,0	100,0	133,3	90,9	100,0	8
2	9	5	6	2	14	9
5	9	7	5	2	14	10
3	–	2	-1	–	–	11
250,0	100,0	140,0	83,3	100,0	100,0	12
9	9	25	11	5	34	13
8	9	23	11	7	36	14
-1	–	-2	–	2	2	15
88,9	100,0	92,0	100,0	140,0	105,9	16
10	13	16	4	6	12	17
8	13	19	5	6	14	18
-2	–	3	1	–	2	19
80,0	100,0	118,8	125,0	100,0	116,7	20
9	6	14	22	5	24	21
11	6	14	19	5	22	22
2	–	–	-3	–	-2	23
122,2	100,0	100,0	86,4	100,0	91,7	24
102	68	120	202	62	210	25
107	66	121	202	60	215	26
5	-2	1	–	-2	5	27
104,9	97,1	100,8	100,0	96,8	102,4	28
49	15	62	137	29	117	29
53	13	61	135	26	119	30
4	-2	-1	-2	-3	2	31
108,2	86,7	98,4	98,5	89,7	101,7	32
31	22	27	44	13	41	33
29	22	29	44	12	40	34
-2	–	2	–	-1	-1	35
93,5	100,0	107,4	100,0	92,3	97,6	36

TABL. 3. **PODMIOTY GOSPODARKI NARODOWEJ WEDŁUG SEKCJI POLSKIEJ KLASYFIKACJI**
ENTITIES OF THE NATIONAL ECONOMY BY SECTIONS OF THE POLISH CLASSIFICATION

Lp. No.	WYSZCZEGÓLNIENIE SPECIFICATION a – 31 XII 2014 b – 31 XII 2015 c – przyrost/spadek increase/decrease d – 2014 = 100	Ogółem Grand total	W tym Of which			
			rolnictwo, leśnictwo, łowiectwo i rybactwo agriculture, forestry and fishing	przemysł industry		budownictwo construction
				razem total	w tym przetwórstwo przemysłowe of which manufacturing	
	Powiat gostyniński (dok.)					
	Powiat gostyniński (cont.)					
1	Gm. w. Pacyna	a 194	13	20	17	25
2		b 199	11	20	17	27
3		c 5	-2	-	-	2
4		d 102,6	84,6	100,0	100,0	108,0
5	Gm. w. Sanniki	a 366	23	30	27	49
6		b 374	27	29	26	48
7		c 8	4	-1	-1	-1
8		d 102,2	117,4	96,7	96,3	98,0
9	Gm. w. Szczawin Kościelny	a 201	22	14	12	36
10		b 212	22	12	10	42
11		c 11	-	-2	-2	6
12		d 105,5	100,0	85,7	83,3	116,7
13	Powiat grodziski	a 12141	88	1348	1272	1282
14	Powiat grodziski	b 12463	89	1336	1262	1307
15		c 322	1	-12	-10	25
16		d 102,7	101,1	99,1	99,2	102,0
17	M. Milanówek	a 2863	16	375	357	276
18		b 2885	14	367	349	271
19		c 22	-2	-8	-8	-5
20		d 100,8	87,5	97,9	97,8	98,2
21	M. Podkowa Leśna	a 866	4	96	94	47
22		b 849	4	92	90	44
23		c -17	-	-4	-4	-3
24		d 98,0	100,0	95,8	95,7	93,6
25	Gm. m-w. Grodzisk	a 5944	37	629	594	589
26	Mazowiecki	b 6185	37	631	595	609
27		c 241	-	2	1	20
28		d 104,1	100,0	100,3	100,2	103,4
29	Gm. w. Baranów	a 358	11	34	33	65
30		b 383	12	32	31	71
31		c 25	1	-2	-2	6
32		d 107,0	109,1	94,1	93,9	109,2
33	Gm. w. Jaktorów	a 1159	8	118	109	172
34		b 1179	8	120	111	181
35		c 20	-	2	2	9
36		d 101,7	100,0	101,7	101,8	105,2

DZIAŁALNOŚCI ORAZ POWIATÓW I GMIN (cd.)
OF ACTIVITIES AND POWIATS AND GMINAS (cont.)

handel; naprawa pojazdów samocho- dowych ^D <i>trade; repair of motor vehicles^D</i>	transport i gospodarka magazynowa <i>transportation and storage</i>	zakwate- rowanie i gastronomia ^D <i>accommodation and catering^D</i>	informacja i komunikacja <i>information and communication</i>	działalność finansowa i ubezpiecze- niowa <i>financial and insurance activities</i>	obsługa rynku nieruchomości ^D <i>real estate activities</i>	działalność profesjonalna, naukowa i techniczna <i>professional, scientific and technical activities</i>
58	9	3	1	2	4	8
57	10	5	1	2	4	8
-1	1	2	-	-	-	-
98,3	111,1	166,7	100,0	100,0	100,0	100,0
107	45	6	6	7	3	10
99	49	9	6	9	3	13
-8	4	3	-	2	-	3
92,5	108,9	150,0	100,0	128,6	100,0	130,0
58	4	4	3	4	3	7
61	4	3	3	5	3	5
3	-	-1	-	1	-	-2
105,2	100,0	75,0	100,0	125,0	100,0	71,4
3296	798	294	529	276	355	1333
3299	806	286	562	280	383	1437
3	8	-8	33	4	28	104
100,1	101,0	97,3	106,2	101,4	107,9	107,8
782	149	57	145	65	75	371
760	149	52	151	67	79	396
-22	-	-5	6	2	4	25
97,2	100,0	91,2	104,1	103,1	105,3	106,7
179	28	19	50	17	24	154
174	27	18	47	19	28	148
-5	-1	-1	-3	2	4	-6
97,2	96,4	94,7	94,0	111,8	116,7	96,1
1651	411	148	248	140	226	579
1666	421	149	274	137	246	648
15	10	1	26	-3	20	69
100,9	102,4	100,7	110,5	97,9	108,8	111,9
108	32	7	7	4	1	30
115	33	8	7	6	1	33
7	1	1	-	2	-	3
106,5	103,1	114,3	100,0	150,0	100,0	110,0
331	113	17	38	29	14	88
327	103	17	42	29	12	100
-4	-10	-	4	-	-2	12
98,8	91,2	100,0	110,5	100,0	85,7	113,6

administrowanie i działalność wspierająca ^D <i>administrative and support service activities</i>	administracja publiczna i obrona narodowa; obowiązkowe zabezpieczenia społeczne <i>public administration and defence; compulsory social security</i>	edukacja <i>education</i>	opieka zdrowotna i pomoc społeczna <i>human health and social work activities</i>	działalność związana z kulturą, rozrywką i rekreacją <i>arts, entertainment and recreation</i>	pozostała działalność usługowa <i>other service activities</i>	Lp. No.
9	8	9	3	6	16	1
10	8	9	4	6	17	2
1	-	-	1	-	1	3
111,1	100,0	100,0	133,3	100,0	106,3	4
8	13	15	15	9	20	5
9	13	15	14	11	20	6
1	-	-	-1	2	-	7
112,5	100,0	100,0	93,3	122,2	100,0	8
5	10	7	3	5	16	9
6	10	7	5	5	19	10
1	-	-	2	-	3	11
120,0	100,0	100,0	166,7	100,0	118,8	12
425	35	517	634	217	713	13
444	35	550	674	223	751	14
19	-	33	40	6	38	15
104,5	100,0	106,4	106,3	102,8	105,3	16
82	4	111	140	46	169	17
89	4	115	143	47	181	18
7	-	4	3	1	12	19
108,5	100,0	103,6	102,1	102,2	107,1	20
33	2	54	70	27	62	21
34	2	53	73	25	61	22
1	-	-1	3	-2	-1	23
103,0	100,0	98,1	104,3	92,6	98,4	24
224	15	257	322	110	358	25
236	14	278	344	112	383	26
12	-1	21	22	2	25	27
105,4	93,3	108,2	106,8	101,8	107,0	28
9	6	15	12	2	15	29
8	6	17	14	2	18	30
-1	-	2	2	-	3	31
88,9	100,0	113,3	116,7	100,0	120,0	32
49	4	39	47	20	72	33
46	5	44	52	23	70	34
-3	1	5	5	3	-2	35
93,9	125,0	112,8	110,6	115,0	97,2	36

TABL. 3. **PODMIOTY GOSPODARKI NARODOWEJ WEDŁUG SEKCJI POLSKIEJ KLASYFIKACJI**
ENTITIES OF THE NATIONAL ECONOMY BY SECTIONS OF THE POLISH CLASSIFICATION

Lp. No.	WYSZCZEGÓLNIENIE SPECIFICATION a – 31 XII 2014 b – 31 XII 2015 c – przyrost/spadek increase/decrease d – 2014 = 100	Ogółem Grand total	W tym Of which				
			rolnictwo, leśnictwo, łowiectwo i rybactwo agriculture, forestry and fishing	przemysł industry		budownictwo construction	
				razem total	w tym przetwórstwo przemysłowe of which manufacturing		
Powiat grodziski (dok.)							
Powiat grodziski (cont.)							
1	Gm. w. Żabia Wola	a	951	12	96	85	133
2		b	982	14	94	86	131
3		c	31	2	-2	1	-2
4		d	103,3	116,7	97,9	101,2	98,5
5	Powiat grójecki	a	8699	203	755	694	833
6	Powiat grójecki	b	8765	206	763	699	849
7		c	66	3	8	5	16
8		d	100,8	101,5	101,1	100,7	101,9
9	Gm. m-w. Grójec	a	3456	51	281	257	330
10		b	3494	52	279	252	336
11		c	38	1	-2	-5	6
12		d	101,1	102,0	99,3	98,1	101,8
13	Gm. m-w. Mogielnica	a	560	18	73	71	58
14		b	553	20	69	67	63
15		c	-7	2	-4	-4	5
16		d	98,8	111,1	94,5	94,4	108,6
17	Gm. m-w. Nowe Miasto nad Pilicą	a	563	11	48	42	51
18		b	565	11	42	36	52
19		c	2	-	-6	-6	1
20		d	100,4	100,0	87,5	85,7	102,0
21	Gm. m-w. Warka	a	1534	32	141	132	146
22		b	1564	31	152	141	139
23		c	30	-1	11	9	-7
24		d	102,0	96,9	107,8	106,8	95,2
25	Gm. w. Belsk Duży	a	452	36	41	39	44
26		b	454	37	41	39	43
27		c	2	1	-	-	-1
28		d	100,4	102,8	100,0	100,0	97,7
29	Gm. w. Błędów	a	549	17	49	44	34
30		b	536	17	44	39	37
31		c	-13	-	-5	-5	3
32		d	97,6	100,0	89,8	88,6	108,8
33	Gm. w. Chynów	a	691	16	50	46	95
34		b	699	17	56	54	93
35		c	8	1	6	8	-2
36		d	101,2	106,3	112,0	117,4	97,9

DZIAŁALNOŚCI ORAZ POWIATÓW I GMIN (cd.)
OF ACTIVITIES AND POWIATS AND GMINAS (cont.)

handel; naprawa pojazdów samocho- dowych ^D <i>trade; repair of motor vehicles^D</i>	transport i gospodarka magazynowa <i>transportation and storage</i>	zakwate- rowanie i gastronomia ^D <i>accommodation and catering^D</i>	informacja i komunikacja <i>information and communication</i>	działalność finansowa i ubezpiecze- niowa <i>financial and insurance activities</i>	obsługa rynku nieruchomości ^D <i>real estate activities</i>	działalność profesjonalna, naukowa i techniczna <i>professional, scientific and technical activities</i>
245	65	46	41	21	15	111
257	73	42	41	22	17	112
12	8	-4	-	1	2	1
104,9	112,3	91,3	100,0	104,8	113,3	100,9
3110	641	309	153	229	232	521
3050	633	300	159	234	246	556
-60	-8	-9	6	5	14	35
98,1	98,8	97,1	103,9	102,2	106,0	106,7
1167	276	156	68	94	136	248
1141	288	154	71	95	143	265
-26	12	-2	3	1	7	17
97,8	104,3	98,7	104,4	101,1	105,1	106,9
192	31	16	10	16	3	27
187	25	12	10	15	2	30
-5	-6	-4	-	-1	-1	3
97,4	80,6	75,0	100,0	93,8	66,7	111,1
196	38	14	7	10	24	29
194	36	13	6	10	25	32
-2	-2	-1	-1	-	1	3
99,0	94,7	92,9	85,7	100,0	104,2	110,3
524	99	61	31	36	54	86
527	94	57	34	37	58	96
3	-5	-4	3	1	4	10
100,6	94,9	93,4	109,7	102,8	107,4	111,6
169	24	12	7	14	6	27
169	24	14	6	14	6	30
-	-	2	-1	-	-	3
100,0	100,0	116,7	85,7	100,0	100,0	111,1
246	56	20	6	12	3	20
242	52	18	5	12	5	18
-4	-4	-2	-1	-	2	-2
98,4	92,9	90,0	83,3	100,0	166,7	90,0
240	48	17	12	21	-	41
229	47	18	12	23	1	44
-11	-1	1	-	2	1	3
95,4	97,9	105,9	100,0	109,5	x	107,3

administrowanie i działalność wspierająca ^D <i>administrative and support service activities</i>	administracja publiczna i obrona narodowa; obowiązkowe zabezpieczenia społeczne <i>public administration and defence; compulsory social security</i>	edukacja <i>education</i>	opieka zdrowotna i pomoc społeczna <i>human health and social work activities</i>	działalność związana z kulturą, rozrywką i rekreacją <i>arts, entertainment and recreation</i>	pozostała działalność usługowa <i>other service activities</i>	Lp. No.
28	4	41	43	12	37	1
31	4	43	48	14	38	2
3	–	2	5	2	1	3
110,7	100,0	104,9	111,6	116,7	102,7	4
222	111	319	341	103	617	5
238	111	330	352	106	632	6
16	–	11	11	3	15	7
107,2	100,0	103,4	103,2	102,9	102,4	8
69	21	112	175	35	237	9
74	21	119	180	36	240	10
5	–	7	5	1	3	11
107,2	100,0	106,3	102,9	102,9	101,3	12
15	16	23	16	5	41	13
17	16	24	17	5	41	14
2	–	1	1	–	–	15
113,3	100,0	104,3	106,3	100,0	100,0	16
12	12	16	39	8	48	17
14	12	19	44	8	47	18
2	–	3	5	–	-1	19
116,7	100,0	118,8	112,8	100,0	97,9	20
59	14	71	51	20	109	21
58	14	73	50	22	122	22
-1	–	2	-1	2	13	23
98,3	100,0	102,8	98,0	110,0	111,9	24
6	8	11	12	5	30	25
7	8	11	10	5	29	26
1	–	–	-2	–	-1	27
116,7	100,0	100,0	83,3	100,0	96,7	28
12	8	14	6	9	37	29
11	8	13	7	10	37	30
-1	–	-1	1	1	–	31
91,7	100,0	92,9	116,7	111,1	100,0	32
28	10	31	13	10	59	33
34	10	31	15	10	59	34
6	–	–	2	–	–	35
121,4	100,0	100,0	115,4	100,0	100,0	36

TABL. 3. **PODMIOTY GOSPODARKI NARODOWEJ WEDŁUG SEKCJI POLSKIEJ KLASYFIKACJI**
ENTITIES OF THE NATIONAL ECONOMY BY SECTIONS OF THE POLISH CLASSIFICATION

Lp. No.	WYSZCZEGÓLNIENIE SPECIFICATION a – 31 XII 2014 b – 31 XII 2015 c – przyrost/spadek increase/decrease d – 2014 = 100	Ogółem Grand total	W tym Of which			
			rolnictwo, leśnictwo, łowiectwo i rybactwo agriculture, forestry and fishing	przemysł industry		budownictwo construction
				razem total	w tym przetwórstwo przemysłowe of which manufacturing	
	Powiat grójecki (dok.)					
	Powiat grójecki (cont.)					
1	Gm. w. Goszczyn	196	6	16	14	13
2		196	6	16	14	16
3		–	–	–	–	3
4		100,0	100,0	100,0	100,0	123,1
5	Gm. w. Jasieniec	340	7	34	30	32
6		341	6	36	32	36
7		1	-1	2	2	4
8		100,3	85,7	105,9	106,7	112,5
9	Gm. w. Pniewy	358	9	22	19	30
10		363	9	28	25	34
11		5	–	6	6	4
12		101,4	100,0	127,3	131,6	113,3
13	Powiat kozienicki	4118	97	403	388	630
14	Powiat kozienicki	4106	95	413	394	632
15		-12	-2	10	6	2
16		99,7	97,9	102,5	101,5	100,3
17	Gm. m-w. Kozienice	2479	26	203	195	400
18		2460	26	212	202	395
19		-19	–	9	7	-5
20		99,2	100,0	104,4	103,6	98,8
21	Gm. w. Garbatka-Letnisko	360	13	62	60	46
22		356	13	59	57	52
23		-4	–	-3	-3	6
24		98,9	100,0	95,2	95,0	113,0
25	Gm. w. Głowaczów	376	24	51	49	61
26		378	23	54	51	57
27		2	-1	3	2	-4
28		100,5	95,8	105,9	104,1	93,4
29	Gm. w. Gniewoszków	233	12	27	26	30
30		240	12	27	25	33
31		7	–	–	-1	3
32		103,0	100,0	100,0	96,2	110,0
33	Gm. w. Grabów nad Pilicą	185	10	15	13	31
34		183	10	12	10	35
35		-2	–	-3	-3	4
36		98,9	100,0	80,0	76,9	112,9

DZIAŁALNOŚCI ORAZ POWIATÓW I GMIN (cd.)
OF ACTIVITIES AND POWIATS AND GMINAS (cont.)

handel; naprawa pojazdów samocho- dowych ^D <i>trade; repair of motor vehicles^D</i>	transport i gospodarka magazynowa <i>transportation and storage</i>	zakwate- rowanie i gastronomia ^D <i>accommodation and catering^D</i>	informacja i komunikacja <i>information and communication</i>	działalność finansowa i ubezpiecze- niowa <i>financial and insurance activities</i>	obsługa rynku nieruchomości ^D <i>real estate activities</i>	działalność profesjonalna, naukowa i techniczna <i>professional, scientific and technical activities</i>
86	17	3	4	5	—	3
80	14	3	6	5	—	4
-6	-3	—	2	—	—	1
93,0	82,4	100,0	150,0	100,0	x	133,3
131	25	4	1	14	2	26
127	26	4	2	16	2	23
-4	1	—	1	2	—	-3
96,9	104,0	100,0	200,0	114,3	100,0	88,5
159	27	6	7	7	4	14
154	27	7	7	7	4	14
-5	—	1	—	—	—	—
96,9	100,0	116,7	100,0	100,0	100,0	100,0
1147	293	120	83	104	126	273
1114	283	120	77	93	134	283
-33	-10	—	-6	-11	8	10
97,1	96,6	100,0	92,8	89,4	106,3	103,7
675	163	73	65	70	108	199
658	153	71	58	61	113	207
-17	-10	-2	-7	-9	5	8
97,5	93,9	97,3	89,2	87,1	104,6	104,0
89	20	19	5	4	7	18
84	20	17	7	3	8	18
-5	—	-2	2	-1	1	—
94,4	100,0	89,5	140,0	75,0	114,3	100,0
110	22	8	3	6	3	17
105	24	9	4	6	5	18
-5	2	1	1	—	2	1
95,5	109,1	112,5	133,3	100,0	166,7	105,9
86	25	3	1	3	1	4
81	27	4	2	4	2	4
-5	2	1	1	1	1	—
94,2	108,0	133,3	200,0	133,3	200,0	100,0
44	13	6	5	4	1	10
42	13	7	3	4	—	10
-2	—	1	-2	—	-1	—
95,5	100,0	116,7	60,0	100,0	x	100,0

administracja publiczna i obrona narodowa; obowiązkowe zabezpieczenia społeczne public administration and defence; compulsory social security	edukacja education	opieka zdrowotna i pomoc społeczna human health and social work activities	działalność związana z kulturą, rozrywką i rekreacją arts, entertainment and recreation	pozostała działalność usługowa other service activities	Lp. No.	
6	8	9	5	2	13	1
8	8	9	6	1	14	2
2	-	-	1	-1	1	3
133,3	100,0	100,0	120,0	50,0	107,7	4
7	7	13	13	3	21	5
10	7	12	11	3	20	6
3	-	-1	-2	-	-1	7
142,9	100,0	92,3	84,6	100,0	95,2	8
8	7	19	11	6	22	9
5	7	19	12	6	23	10
-3	-	-	1	-	1	11
62,5	100,0	100,0	109,1	100,0	104,5	12
69	71	165	196	72	269	13
77	70	165	189	74	287	14
8	-1	-	-7	2	18	15
111,6	98,6	100,0	96,4	102,8	106,7	16
30	24	83	150	42	168	17
35	23	85	142	43	178	18
5	-1	2	-8	1	10	19
116,7	95,8	102,4	94,7	102,4	106,0	20
5	7	18	12	9	26	21
5	7	18	11	8	26	22
-	-	-	-1	-1	-	23
100,0	100,0	100,0	91,7	88,9	100,0	24
8	10	15	10	4	24	25
8	10	14	11	4	26	26
-	-	-1	1	-	2	27
100,0	100,0	93,3	110,0	100,0	108,3	28
3	7	5	6	4	16	29
4	7	5	7	5	16	30
1	-	-	1	1	-	31
133,3	100,0	100,0	116,7	125,0	100,0	32
10	8	11	3	4	10	33
10	8	10	3	5	11	34
-	-	-1	-	1	1	35
100,0	100,0	90,9	100,0	125,0	110,0	36

TABL. 3. **PODMIOTY GOSPODARKI NARODOWEJ WEDŁUG SEKCJI POLSKIEJ KLASYFIKACJI**
ENTITIES OF THE NATIONAL ECONOMY BY SECTIONS OF THE POLISH CLASSIFICATION

Lp. No.	WYSZCZEGÓLNIENIE SPECIFICATION a – 31 XII 2014 b – 31 XII 2015 c – przyrost/spadek increase/decrease d – 2014 = 100	Ogółem Grand total	W tym Of which			
			rolnictwo, leśnictwo, łowiectwo i rybactwo agriculture, forestry and fishing	przemysł industry		budownictwo construction
				razem total	w tym przetwórstwo przemysłowe of which manufacturing	
	Powiat kozienicki (dok.)					
	Powiat kozienicki (cont.)					
1	Gm. w. Magnuszew	a 326	9	32	32	49
2		b 335	9	36	36	44
3		c 9	-	4	4	-5
4		d 102,8	100,0	112,5	112,5	89,8
5	Gm. w. Sieciechów	a 159	3	13	13	13
6		b 154	2	13	13	16
7		c -5	-1	-	-	3
8		d 96,9	66,7	100,0	100,0	123,1
9	Powiat legionowski	a 15796	123	1372	1269	1851
10	Powiat legionowski	b 16101	122	1400	1296	1875
11		c 305	-1	28	27	24
12		d 101,9	99,2	102,0	102,1	101,3
13	M. Legionowo	a 7542	24	663	622	912
14		b 7593	23	664	619	920
15		c 51	-1	1	-3	8
16		d 100,7	95,8	100,2	99,5	100,9
17	Gm. m-w. Serock	a 1628	24	126	108	210
18		b 1666	25	130	114	219
19		c 38	1	4	6	9
20		d 102,3	104,2	103,2	105,6	104,3
21	Gm. w. Jabłonna	a 2834	47	215	197	298
22		b 2929	47	228	211	307
23		c 95	-	13	14	9
24		d 103,4	100,0	106,0	107,1	103,0
25	Gm. w. Nieporęt	a 2056	17	172	160	219
26		b 2129	15	179	169	215
27		c 73	-2	7	9	-4
28		d 103,6	88,2	104,1	105,6	98,2
29	Gm. w. Wieliszew	a 1736	11	196	182	212
30		b 1784	12	199	183	214
31		c 48	1	3	1	2
32		d 102,8	109,1	101,5	100,5	100,9

DZIAŁALNOŚCI ORAZ POWIATÓW I GMIN (cd.)
OF ACTIVITIES AND POWIATS AND GMINAS (cont.)

handel; naprawa pojazdów samocho- dowych ^D <i>trade; repair of motor vehicles^D</i>	transport i gospodarka magazynowa <i>transportation and storage</i>	zakwate- rowanie i gastronomia ^D <i>accommodation and catering^D</i>	informacja i komunikacja <i>information and communication</i>	działalność finansowa i ubezpiecze- niowa <i>financial and insurance activities</i>	obsługa rynku nieruchomości ^D <i>real estate activities</i>	działalność profesjonalna, naukowa i techniczna <i>professional, scientific and technical activities</i>
93	39	7	3	12	4	12
101	37	8	1	12	4	11
8	-2	1	-2	-	-	-1
108,6	94,9	114,3	33,3	100,0	100,0	91,7
50	11	4	1	5	2	13
43	9	4	2	3	2	15
-7	-2	-	1	-2	-	2
86,0	81,8	100,0	200,0	60,0	100,0	115,4
4353	966	502	663	506	570	1696
4270	967	492	721	512	586	1800
-83	1	-10	58	6	16	104
98,1	100,1	98,0	108,7	101,2	102,8	106,1
2161	475	214	301	267	290	734
2099	469	208	321	265	295	758
-62	-6	-6	20	-2	5	24
97,1	98,7	97,2	106,6	99,3	101,7	103,3
423	101	75	61	44	66	157
424	99	72	70	44	66	170
1	-2	-3	9	-	-	13
100,2	98,0	96,0	114,8	100,0	100,0	108,3
761	160	80	156	83	85	385
750	160	83	166	87	94	411
-11	-	3	10	4	9	26
98,6	100,0	103,8	106,4	104,8	110,6	106,8
502	106	91	82	72	64	274
504	110	92	93	74	63	294
2	4	1	11	2	-1	20
100,4	103,8	101,1	113,4	102,8	98,4	107,3
506	124	42	63	40	65	146
493	129	37	71	42	68	167
-13	5	-5	8	2	3	21
97,4	104,0	88,1	112,7	105,0	104,6	114,4

administrowanie i działalność wspierająca ^D <i>administrative and support service activities</i>	administracja publiczna i obrona narodowa; obowiązkowe zabezpieczenia społeczne <i>public administration and defence; compulsory social security</i>	edukacja <i>education</i>	opieka zdrowotna i pomoc społeczna <i>human health and social work activities</i>	działalność związana z kulturą, rozrywką i rekreacją <i>arts, entertainment and recreation</i>	pozostała działalność usługowa <i>other service activities</i>	Lp. No.
10	8	16	10	5	17	1
12	8	16	10	5	21	2
2	–	–	–	–	4	3
120,0	100,0	100,0	100,0	100,0	123,5	4
3	7	17	5	4	8	5
3	7	17	5	4	9	6
–	–	–	–	–	1	7
100,0	100,0	100,0	100,0	100,0	112,5	8
668	36	570	737	232	951	9
695	34	608	786	245	987	10
27	-2	38	49	13	36	11
104,0	94,4	106,7	106,6	105,6	103,8	12
302	14	272	374	97	442	13
312	12	290	389	104	463	14
10	-2	18	15	7	21	15
103,3	85,7	106,6	104,0	107,2	104,8	16
83	6	55	54	32	111	17
84	6	54	57	33	113	18
1	–	-1	3	1	2	19
101,2	100,0	98,2	105,6	103,1	101,8	20
117	4	100	157	47	139	21
120	4	111	171	49	141	22
3	–	11	14	2	2	23
102,6	100,0	111,0	108,9	104,3	101,4	24
97	5	88	90	29	148	25
109	5	96	100	31	149	26
12	–	8	10	2	1	27
112,4	100,0	109,1	111,1	106,9	100,7	28
69	7	55	62	27	111	29
70	7	57	69	28	121	30
1	–	2	7	1	10	31
101,4	100,0	103,6	111,3	103,7	109,0	32

TABL. 3. **PODMIOTY GOSPODARKI NARODOWEJ WEDŁUG SEKCJI POLSKIEJ KLASYFIKACJI**
ENTITIES OF THE NATIONAL ECONOMY BY SECTIONS OF THE POLISH CLASSIFICATION

Lp. No.	WYSZCZEGÓLNIENIE SPECIFICATION a – 31 XII 2014 b – 31 XII 2015 c – przyrost/spadek increase/decrease d – 2014 = 100	Ogółem <i>Grand total</i>	W tym <i>Of which</i>				
			rolnictwo, leśnictwo, łowiectwo i rybactwo <i>agriculture, forestry and fishing</i>	przemysł <i>industry</i>		budownictwo <i>construction</i>	
				razem <i>total</i>	w tym przetwórstwo przemysłowe <i>of which manufacturing</i>		
1	Powiat lipski	a	2626	111	261	237	372
2	Powiat lipski	b	2610	106	258	237	364
3		c	-16	-5	-3	-	-8
4		d	99,4	95,5	98,9	100,0	97,8
5	Gm. m-w. Lipsko	a	1225	37	130	116	138
6		b	1218	40	123	111	136
7		c	-7	3	-7	-5	-2
8		d	99,4	108,1	94,6	95,7	98,6
9	Gm. w. Chotcza	a	100	5	6	6	15
10		b	100	4	6	6	14
11		c	-	-1	-	-	-1
12		d	100,0	80,0	100,0	100,0	93,3
13	Gm. w. Ciepiałów	a	334	23	36	30	69
14		b	334	18	38	32	68
15		c	-	-5	2	2	-1
16		d	100,0	78,3	105,6	106,7	98,6
17	Gm. w. Rzecznów	a	292	20	35	35	44
18		b	283	19	36	36	40
19		c	-9	-1	1	1	-4
20		d	96,9	95,0	102,9	102,9	90,9
21	Gm. w. Sienno	a	379	10	31	29	59
22		b	387	12	30	29	56
23		c	8	2	-1	-	-3
24		d	102,1	120,0	96,8	100,0	94,9
25	Gm. w. Solec nad Wisłą	a	296	16	23	21	47
26		b	288	13	25	23	50
27		c	-8	-3	2	2	3
28		d	97,3	81,3	108,7	109,5	106,4
29	Powiat łosicki	a	2282	244	204	183	264
30	Powiat łosicki	b	2308	236	196	175	271
31		c	26	-8	-8	-8	7
32		d	101,1	96,7	96,1	95,6	102,7
33	Gm. m-w. Łosice	a	1108	91	84	79	86
34		b	1120	86	85	80	87
35		c	12	-5	1	1	1
36		d	101,1	94,5	101,2	101,3	101,2

DZIAŁALNOŚCI ORAZ POWIATÓW I GMIN (cd.)
OF ACTIVITIES AND POWIATS AND GMINAS (cont.)

handel; naprawa pojazdów samochodo- wych ^D <i>trade; repair of motor vehicles^D</i>	transport i gospodarka magazynowa <i>transportation and storage</i>	zakwatero- wanie i gastronomia ^D <i>accommodation and catering^D</i>	informacja i komunikacja <i>information and communication</i>	działalność finansowa i ubezpiecze- niowa <i>financial and insurance activities</i>	obsługa rynku nieruchomości ^D <i>real estate activities</i>	działalność profesjonalna, naukowa i techniczna <i>professional, scientific and technical activities</i>
878	172	54	21	58	33	107
866	175	51	29	54	37	112
-12	3	-3	8	-4	4	5
98,6	101,7	94,4	138,1	93,1	112,1	104,7
459	65	24	14	30	22	67
450	66	22	16	25	26	69
-9	1	-2	2	-5	4	2
98,0	101,5	91,7	114,3	83,3	118,2	103,0
31	8	1	—	2	3	4
28	10	1	—	2	3	6
-3	2	—	—	—	—	2
90,3	125,0	100,0	x	100,0	100,0	150,0
102	15	10	—	3	2	6
104	16	11	1	3	2	8
2	1	1	1	—	—	2
102,0	106,7	110,0	x	100,0	100,0	133,3
85	19	—	2	7	—	12
82	18	—	2	8	—	12
-3	-1	—	—	1	—	—
96,5	94,7	x	100,0	114,3	x	100,0
121	44	13	2	8	2	8
127	43	11	7	8	2	9
6	-1	-2	5	—	—	1
105,0	97,7	84,6	350,0	100,0	100,0	112,5
80	21	6	3	8	4	10
75	22	6	3	8	4	8
-5	1	—	—	—	—	-2
93,8	104,8	100,0	100,0	100,0	100,0	80,0
566	187	38	24	45	33	128
537	202	39	30	47	33	135
-29	15	1	6	2	—	7
94,9	108,0	102,6	125,0	104,4	100,0	105,5
307	98	24	15	24	29	81
289	107	24	19	26	29	84
-18	9	—	4	2	—	3
94,1	109,2	100,0	126,7	108,3	100,0	103,7

administracja publiczna i obrona narodowa; obowiązkowe zabezpieczenia społeczne public administration and defence; compulsory social security	edukacja education	opieka zdrowotna i pomoc społeczna human health and social work activities	działalność związana z kulturą, rozrywką i rekreacją arts, entertainment and recreation	pozostała działalność usługowa other service activities	Lp. No.	
38	65	113	113	38	192	1
38	64	112	106	40	198	2
-	-1	-1	-7	2	6	3
100,0	98,5	99,1	93,8	105,3	103,1	4
11	17	45	65	15	86	5
12	16	47	61	15	94	6
1	-1	2	-4	-	8	7
109,1	94,1	104,4	93,8	100,0	109,3	8
1	6	5	2	2	9	9
1	6	5	2	2	10	10
-	-	-	-	-	1	11
100,0	100,0	100,0	100,0	100,0	111,1	12
12	9	12	11	5	19	13
9	9	11	10	6	20	14
-3	-	-1	-1	1	1	15
75,0	100,0	91,7	90,9	120,0	105,3	16
7	12	7	5	5	32	17
9	12	7	5	5	28	18
2	-	-	-	-	-4	19
128,6	100,0	100,0	100,0	100,0	87,5	20
4	12	20	14	6	25	21
3	12	21	13	7	26	22
-1	-	1	-1	1	1	23
75,0	100,0	105,0	92,9	116,7	104,0	24
3	9	24	16	5	21	25
4	9	21	15	5	20	26
1	-	-3	-1	-	-1	27
133,3	100,0	87,5	93,8	100,0	95,2	28
55	79	109	130	27	149	29
66	78	113	140	32	153	30
11	-1	4	10	5	4	31
120,0	98,7	103,7	107,7	118,5	102,7	32
28	18	60	86	11	66	33
33	17	60	94	13	67	34
5	-1	-	8	2	1	35
117,9	94,4	100,0	109,3	118,2	101,5	36

TABL. 3. **PODMIOTY GOSPODARKI NARODOWEJ WEDŁUG SEKCJI POLSKIEJ KLASYFIKACJI**
ENTITIES OF THE NATIONAL ECONOMY BY SECTIONS OF THE POLISH CLASSIFICATION

Lp. No.	WYSZCZEGÓLNIENIE SPECIFICATION a – 31 XII 2014 b – 31 XII 2015 c – przyrost/spadek increase/decrease d – 2014 = 100	Ogółem Grand total	W tym Of which			
			rolnictwo, leśnictwo, łowiectwo i rybactwo agriculture, forestry and fishing	przemysł industry		budownictwo construction
				razem total	w tym przetwórstwo przemysłowe of which manufacturing	
	Powiat łosicki (dok.)					
	Powiat łosicki (cont.)					
1	Gm. w. Huszlew	a 148	18	8	6	24
2		b 147	17	6	4	26
3		c -1	-1	-2	-2	2
4		d 99,3	94,4	75,0	66,7	108,3
5	Gm. w. Olszanka	a 221	48	18	18	23
6		b 216	48	14	14	23
7		c -5	-	-4	-4	-
8		d 97,7	100,0	77,8	77,8	100,0
9	Gm. w. Platerów	a 273	31	32	30	47
10		b 282	29	30	28	50
11		c 9	-2	-2	-2	3
12		d 103,3	93,5	93,8	93,3	106,4
13	Gm. w. Sarnaki	a 278	25	29	27	43
14		b 287	25	28	26	46
15		c 9	-	-1	-1	3
16		d 103,2	100,0	96,6	96,3	107,0
17	Gm. w. Stara Kornica	a 254	31	33	23	41
18		b 256	31	33	23	39
19		c 2	-	-	-	-2
20		d 100,8	100,0	100,0	100,0	95,1
21	Powiat makowski	a 3624	249	381	352	521
22	Powiat makowski	b 3693	248	388	358	535
23		c 69	-1	7	6	14
24		d 101,9	99,6	101,8	101,7	102,7
25	M. Maków Mazowiecki	a 1163	8	89	79	159
26		b 1182	8	94	82	156
27		c 19	-	5	3	-3
28		d 101,6	100,0	105,6	103,8	98,1
29	Gm. m-w. Różan	a 397	13	45	42	65
30		b 396	12	44	42	67
31		c -1	-1	-1	-	2
32		d 99,7	92,3	97,8	100,0	103,1
33	Gm. w. Czerwonka	a 145	10	15	11	35
34		b 148	10	18	14	33
35		c 3	-	3	3	-2
36		d 102,1	100,0	120,0	127,3	94,3

DZIAŁALNOŚCI ORAZ POWIATÓW I GMIN (cd.)
OF ACTIVITIES AND POWIATS AND GMINAS (cont.)

handel; naprawa pojazdów samochodo- wych ^D <i>trade; repair of motor vehicles^D</i>	transport i gospodarka magazynowa <i>transportation and storage</i>	zakwate- rowanie i gastronomia ^D <i>accommodation and catering^D</i>	informacja i komunikacja <i>information and communication</i>	działalność finansowa i ubezpiecze- niowa <i>financial and insurance activities</i>	obsługa rynku nieruchomości ^D <i>real estate activities</i>	działalność profesjonalna, naukowa i techniczna <i>professional, scientific and technical activities</i>
44	9	—	—	3	—	6
41	9	—	—	3	—	8
-3	—	—	—	—	—	2
93,2	100,0	x	x	100,0	x	133,3
40	26	—	2	1	1	3
34	27	—	2	2	1	5
-6	1	—	—	1	—	2
85,0	103,8	x	100,0	200,0	100,0	166,7
52	26	3	2	4	1	11
52	30	3	2	4	1	12
—	4	—	—	—	—	1
100,0	115,4	100,0	100,0	100,0	100,0	109,1
69	4	8	5	6	2	16
66	4	10	7	7	2	16
-3	—	2	2	1	—	—
95,7	100,0	125,0	140,0	116,7	100,0	100,0
54	24	3	—	7	—	11
55	25	2	—	5	—	10
1	1	-1	—	-2	—	-1
101,9	104,2	66,7	x	71,4	x	90,9
933	302	81	32	72	60	167
928	311	86	37	71	63	185
-5	9	5	5	-1	3	18
99,5	103,0	106,2	115,6	98,6	105,0	110,8
330	84	35	14	25	44	79
337	78	37	15	25	45	84
7	-6	2	1	—	1	5
102,1	92,9	105,7	107,1	100,0	102,3	106,3
135	21	9	3	8	2	15
131	21	7	3	9	5	15
-4	—	-2	—	1	3	—
97,0	100,0	77,8	100,0	112,5	250,0	100,0
35	15	2	—	—	—	5
32	16	2	—	—	—	4
-3	1	—	—	—	—	-1
91,4	106,7	100,0	x	x	x	80,0

administracja publiczna i obrona narodowa; obowiązkowe zabezpieczenia społeczne public administration and defence; compulsory social security	edukacja education	opieka zdrowotna i pomoc społeczna human health and social work activities	działalność związana z kulturą, rozrywką i rekreacją arts, entertainment and recreation	pozostała działalność usługowa other service activities	Lp. No.	
3	9	8	2	3	11	1
4	9	8	2	3	11	2
1	-	-	-	-	-	3
133,3	100,0	100,0	100,0	100,0	100,0	4
5	12	11	9	3	19	5
6	12	13	9	3	17	6
1	-	2	-	-	-2	7
120,0	100,0	118,2	100,0	100,0	89,5	8
4	16	14	14	3	13	9
5	16	17	13	3	15	10
1	-	3	-1	-	2	11
125,0	100,0	121,4	92,9	100,0	115,4	12
9	14	8	7	5	28	13
11	14	8	7	7	29	14
2	-	-	-	2	1	15
122,2	100,0	100,0	100,0	140,0	103,6	16
6	10	8	12	2	12	17
7	10	7	15	3	14	18
1	-	-1	3	1	2	19
116,7	100,0	87,5	125,0	150,0	116,7	20
114	92	128	189	55	248	21
113	91	129	192	58	258	22
-1	-1	1	3	3	10	23
99,1	98,9	100,8	101,6	105,5	104,0	24
35	13	46	94	12	96	25
33	12	45	96	13	104	26
-2	-1	-1	2	1	8	27
94,3	92,3	97,8	102,1	108,3	108,3	28
11	7	14	17	10	22	29
12	7	15	17	10	21	30
1	-	1	-	-	-1	31
109,1	100,0	107,1	100,0	100,0	95,5	32
3	5	4	3	2	11	33
3	5	5	3	2	15	34
-	-	1	-	-	4	35
100,0	100,0	125,0	100,0	100,0	136,4	36

TABL. 3. **PODMIOTY GOSPODARKI NARODOWEJ WEDŁUG SEKCJI POLSKIEJ KLASYFIKACJI**
ENTITIES OF THE NATIONAL ECONOMY BY SECTIONS OF THE POLISH CLASSIFICATION

Lp. No.	WYSZCZEGÓLNIENIE SPECIFICATION a – 31 XII 2014 b – 31 XII 2015 c – przyrost/spadek increase/decrease d – 2014 = 100	Ogółem Grand total	W tym Of which			
			rolnictwo, leśnictwo, łowiectwo i rybactwo agriculture, forestry and fishing	przemysł industry		budownictwo construction
				razem total	w tym przetwórstwo przemysłowe of which manufacturing	
	Powiat makowski (dok.)					
	Powiat makowski (cont.)					
1	Gm. w. Karniewo	a 299	32	24	22	51
2		b 306	30	24	22	53
3		c 7	-2	-	-	2
4		d 102,3	93,8	100,0	100,0	103,9
5	Gm. w. Krasnosielc	a 467	54	75	74	66
6		b 472	57	73	72	68
7		c 5	3	-2	-2	2
8		d 101,1	105,6	97,3	97,3	103,0
9	Gm. w. Młynarze	a 123	10	29	28	8
10		b 132	10	32	31	12
11		c 9	-	3	3	4
12		d 107,3	100,0	110,3	110,7	150,0
13	Gm. w. Płoniawy-Bramura	a 394	45	39	36	51
14		b 389	45	34	31	49
15		c -5	-	-5	-5	-2
16		d 98,7	100,0	87,2	86,1	96,1
17	Gm. w. Rzewnie	a 150	13	16	14	23
18		b 165	13	17	15	33
19		c 15	-	1	1	10
20		d 110,0	100,0	106,3	107,1	143,5
21	Gm. w. Sypniewo	a 221	45	21	21	23
22		b 221	44	20	20	21
23		c -	-1	-1	-1	-2
24		d 100,0	97,8	95,2	95,2	91,3
25	Gm. w. Szelków	a 265	19	28	25	40
26		b 282	19	32	29	43
27		c 17	-	4	4	3
28		d 106,4	100,0	114,3	116,0	107,5
29	Powiat miński	a 13883	199	1484	1365	1811
30	Powiat miński	b 14079	201	1505	1385	1811
31		c 196	2	21	20	-
32		d 101,4	101,0	101,4	101,5	100,0
33	M. Mińsk Mazowiecki	a 4437	14	375	353	522
34		b 4456	15	376	354	513
35		c 19	1	1	1	-9
36		d 100,4	107,1	100,3	100,3	98,3

DZIAŁALNOŚCI ORAZ POWIATÓW I GMIN (cd.)
OF ACTIVITIES AND POWIATS AND GMINAS (cont.)

handel; naprawa pojazdów samocho- dowych ^D <i>trade; repair of motor vehicles^D</i>	transport i gospodarka magazynowa <i>transportation and storage</i>	zakwate- rowanie i gastronomia ^D <i>accommodation and catering^D</i>	informacja i komunikacja <i>information and communication</i>	działalność finansowa i ubezpiecze- niowa <i>financial and insurance activities</i>	obsługa rynku nieruchomości ^D <i>real estate activities</i>	działalność profesjonalna, naukowa i techniczna <i>professional, scientific and technical activities</i>
65	31	11	1	8	1	15
64	32	13	1	9	—	20
-1	1	2	—	1	-1	5
98,5	103,2	118,2	100,0	112,5	x	133,3
115	35	5	4	6	—	11
112	36	6	4	5	—	16
-3	1	1	—	-1	—	5
97,4	102,9	120,0	100,0	83,3	x	145,5
20	18	2	2	2	1	5
21	20	2	2	3	1	4
1	2	—	—	1	—	-1
105,0	111,1	100,0	100,0	150,0	100,0	80,0
97	26	4	4	8	11	16
98	28	4	5	7	11	17
1	2	—	1	-1	—	1
101,0	107,7	100,0	125,0	87,5	100,0	106,3
26	28	2	—	3	—	7
29	29	2	—	1	—	7
3	1	—	—	-2	—	—
111,5	103,6	100,0	x	33,3	x	100,0
49	21	2	2	7	1	5
44	25	3	4	8	1	6
-5	4	1	2	1	—	1
89,8	119,0	150,0	200,0	114,3	100,0	120,0
61	23	9	2	5	—	9
60	26	10	3	4	—	12
-1	3	1	1	-1	—	3
98,4	113,0	111,1	150,0	80,0	x	133,3
3865	857	310	459	374	365	1225
3806	896	305	503	356	376	1316
-59	39	-5	44	-18	11	91
98,5	104,6	98,4	109,6	95,2	103,0	107,4
1150	272	109	164	140	228	447
1109	276	112	176	135	236	460
-41	4	3	12	-5	8	13
96,4	101,5	102,8	107,3	96,4	103,5	102,9

administracja publiczna i obrona narodowa; obowiązkowe zabezpieczenia społeczne public administration and defence; compulsory social security	edukacja education	opieka zdrowotna i pomoc społeczna human health and social work activities	działalność związana z kulturą, rozrywką i rekreacją arts, entertainment and recreation	pozostała działalność usługowa other service activities	Lp. No.	
16	10	8	11	3	12	1
15	10	9	11	3	12	2
-1	-	1	-	-	-	3
93,8	100,0	112,5	100,0	100,0	100,0	4
11	14	18	10	7	36	5
12	14	18	10	7	34	6
1	-	-	-	-	-2	7
109,1	100,0	100,0	100,0	100,0	94,4	8
1	6	5	3	3	8	9
1	6	5	3	3	7	10
-	-	-	-	-	-1	11
100,0	100,0	100,0	100,0	100,0	87,5	12
13	14	16	19	5	26	13
12	14	15	19	6	25	14
-1	-	-1	-	1	-1	15
92,3	100,0	93,8	100,0	120,0	96,2	16
3	6	3	5	5	10	17
5	6	3	5	5	10	18
2	-	-	-	-	-	19
166,7	100,0	100,0	100,0	100,0	100,0	20
7	10	8	6	4	10	21
6	10	8	6	4	11	22
-1	-	-	-	-	1	23
85,7	100,0	100,0	100,0	100,0	110,0	24
14	7	6	21	4	17	25
14	7	6	22	5	19	26
-	-	-	1	1	2	27
100,0	100,0	100,0	104,8	125,0	111,8	28
513	139	609	635	203	835	29
553	140	629	661	213	808	30
40	1	20	26	10	-27	31
107,8	100,7	103,3	104,1	104,9	96,8	32
167	22	226	282	72	247	33
182	22	228	280	77	259	34
15	-	2	-2	5	12	35
109,0	100,0	100,9	99,3	106,9	104,9	36

TABL. 3. **PODMIOTY GOSPODARKI NARODOWEJ WEDŁUG SEKCJI POLSKIEJ KLASYFIKACJI**
ENTITIES OF THE NATIONAL ECONOMY BY SECTIONS OF THE POLISH CLASSIFICATION

Lp. No.	WYSZCZEGÓLNIENIE SPECIFICATION a – 31 XII 2014 b – 31 XII 2015 c – przyrost/spadek increase/decrease d – 2014 = 100	Ogółem Grand total	W tym Of which				
			rolnictwo, leśnictwo, łowiectwo i rybactwo agriculture, forestry and fishing	przemysł industry		budownictwo construction	
				razem total	w tym przetwórstwo przemysłowe of which manufacturing		
Powiat miński (cd.)							
Powiat miński (cont.)							
1	M. Sulejówek	a	2640	84	287	268	283
2		b	2706	84	297	277	279
3		c	66	–	10	9	-4
4		d	102,5	100,0	103,5	103,4	98,6
5	Gm. m-w. Halinów	a	1617	11	171	166	201
6		b	1654	10	167	163	203
7		c	37	-1	-4	-3	2
8		d	102,3	90,9	97,7	98,2	101,0
9	Gm. m-w. Kałuszyn	a	437	9	41	33	38
10		b	430	9	40	32	39
11		c	-7	–	-1	-1	1
12		d	98,4	100,0	97,6	97,0	102,6
13	Gm. m-w. Mrozy	a	550	18	57	48	92
14		b	559	18	56	48	94
15		c	9	–	-1	–	2
16		d	101,6	100,0	98,2	100,0	102,2
17	Gm. w. Ceglów	a	380	11	48	40	56
18		b	394	11	53	45	60
19		c	14	–	5	5	4
20		d	103,7	100,0	110,4	112,5	107,1
21	Gm. w. Dębe Wielkie	a	881	6	127	119	150
22		b	889	6	135	125	145
23		c	8	–	8	6	-5
24		d	100,9	100,0	106,3	105,0	96,7
25	Gm. w. Dobrze	a	373	3	36	32	59
26		b	372	2	37	32	59
27		c	-1	-1	1	–	–
28		d	99,7	66,7	102,8	100,0	100,0
29	Gm. w. Jakubów	a	353	11	35	32	50
30		b	356	13	35	32	52
31		c	3	2	–	–	2
32		d	100,8	118,2	100,0	100,0	104,0
33	Gm. w. Latowicz	a	250	14	31	30	42
34		b	245	14	30	30	37
35		c	-5	–	-1	–	-5
36		d	98,0	100,0	96,8	100,0	88,1

DZIAŁALNOŚCI ORAZ POWIATÓW I GMIN (cd.)
OF ACTIVITIES AND POWIATS AND GMINAS (cont.)

handel; naprawa pojazdów samocho- dowych ^D <i>trade; repair of motor vehicles^D</i>	transport i gospodarka magazynowa <i>transportation and storage</i>	zakwate- rowanie i gastronomia ^D <i>accommodation and catering^D</i>	informacja i komunikacja <i>information and communication</i>	działalność finansowa i ubezpiecze- niowa <i>financial and insurance activities</i>	obsługa rynku nieruchomości ^D <i>real estate activities</i>	działalność profesjonalna, naukowa i techniczna <i>professional, scientific and technical activities</i>
737	157	64	93	80	64	275
733	165	65	111	76	67	305
-4	8	1	18	-4	3	30
99,5	105,1	101,6	119,4	95,0	104,7	110,9
402	90	45	86	41	23	174
415	93	40	84	40	21	198
13	3	-5	-2	-1	-2	24
103,2	103,3	88,9	97,7	97,6	91,3	113,8
196	16	8	8	16	11	15
187	13	9	11	13	12	18
-9	-3	1	3	-3	1	3
95,4	81,3	112,5	137,5	81,3	109,1	120,0
134	30	10	16	19	7	31
139	27	10	19	17	6	36
5	-3	-	3	-2	-1	5
103,7	90,0	100,0	118,8	89,5	85,7	116,1
97	18	5	8	4	4	37
96	19	5	8	4	4	38
-1	1	-	-	-	-	1
99,0	105,6	100,0	100,0	100,0	100,0	102,7
235	73	22	25	18	4	63
232	81	21	27	18	4	63
-3	8	-1	2	-	-	-
98,7	111,0	95,5	108,0	100,0	100,0	100,0
116	45	7	3	2	2	17
118	48	7	4	1	2	18
2	3	-	1	-1	-	1
101,7	106,7	100,0	133,3	50,0	100,0	105,9
146	19	4	5	6	3	13
134	28	4	7	4	4	14
-12	9	-	2	-2	1	1
91,8	147,4	100,0	140,0	66,7	133,3	107,7
88	9	5	5	4	-	4
89	11	4	6	4	-	3
1	2	-1	1	-	-	-1
101,1	122,2	80,0	120,0	100,0	x	75,0

administrowanie i działalność wspierająca ^D <i>administrative and support service activities</i>	administracja publiczna i obrona narodowa; obowiązkowe zabezpieczenia społeczne <i>public administration and defence; compulsory social security</i>	edukacja <i>education</i>	opieka zdrowotna i pomoc społeczna <i>human health and social work activities</i>	działalność związana z kulturą, rozrywką i rekreacją <i>arts, entertainment and recreation</i>	pozostała działalność usługowa <i>other service activities</i>	Lp. No.
107	6	105	109	37	152	1
111	6	106	117	39	145	2
4	-	1	8	2	-7	3
103,7	100,0	101,0	107,3	105,4	95,4	4
67	5	62	86	27	126	5
75	6	68	91	28	115	6
8	1	6	5	1	-11	7
111,9	120,0	109,7	105,8	103,7	91,3	8
14	10	7	14	6	28	9
14	10	8	15	6	26	10
-	-	1	1	-	-2	11
100,0	100,0	114,3	107,1	100,0	92,9	12
25	16	29	25	9	32	13
22	16	27	26	10	36	14
-3	-	-2	1	1	4	15
88,0	100,0	93,1	104,0	111,1	112,5	16
11	10	25	17	7	22	17
10	10	27	18	8	23	18
-1	-	2	1	1	1	19
90,9	100,0	108,0	105,9	114,3	104,5	20
24	7	37	26	9	55	21
24	7	37	30	10	49	22
-	-	-	4	1	-6	23
100,0	100,0	100,0	115,4	111,1	89,1	24
16	11	11	9	3	33	25
15	11	11	9	3	27	26
-1	-	-	-	-	-6	27
93,8	100,0	100,0	100,0	100,0	81,8	28
7	9	12	8	7	18	29
10	9	12	9	5	16	30
3	-	-	1	-2	-2	31
142,9	100,0	100,0	112,5	71,4	88,9	32
8	15	10	2	4	9	33
9	15	10	2	4	7	34
1	-	-	-	-	-2	35
112,5	100,0	100,0	100,0	100,0	77,8	36

TABL. 3. **PODMIOTY GOSPODARKI NARODOWEJ WEDŁUG SEKCJI POLSKIEJ KLASYFIKACJI**
ENTITIES OF THE NATIONAL ECONOMY BY SECTIONS OF THE POLISH CLASSIFICATION

Lp. No.	WYSZCZEGÓLNIENIE SPECIFICATION a – 31 XII 2014 b – 31 XII 2015 c – przyrost/spadek increase/decrease d – 2014 = 100	Ogółem Grand total	W tym Of which			
			rolnictwo, leśnictwo, łowiectwo i rybactwo agriculture, forestry and fishing	przemysł industry		budownictwo construction
				razem total	w tym przetwórstwo przemysłowe of which manufacturing	
	Powiat miński (dok.)					
	Powiat miński (cont.)					
1	Gm. w. Mińsk Mazowiecki	a 1154	8	150	132	198
2		b 1188	9	146	128	203
3		c 34	1	-4	-4	5
4		d 102,9	112,5	97,3	97,0	102,5
5	Gm. w. Siennica	a 416	8	55	43	67
6		b 430	7	58	47	74
7		c 14	-1	3	4	7
8		d 103,4	87,5	105,5	109,3	110,4
9	Gm. w. Stanisławów	a 395	2	71	69	53
10		b 400	3	75	72	53
11		c 5	1	4	3	-
12		d 101,3	150,0	105,6	104,3	100,0
13	Powiat mławski	a 5108	350	486	440	635
14	Powiat mławski	b 5253	368	490	442	676
15		c 145	18	4	2	41
16		d 102,8	105,1	100,8	100,5	106,5
17	M. Mława	a 2996	64	246	229	330
18		b 3066	72	251	234	346
19		c 70	8	5	5	16
20		d 102,3	112,5	102,0	102,2	104,8
21	Gm. w. Dzierzgowo	a 149	48	8	7	12
22		b 147	47	9	8	12
23		c -2	-1	1	1	-
24		d 98,7	97,9	112,5	114,3	100,0
25	Gm. w. Lipowiec Kościelny	a 213	19	28	28	40
26		b 214	18	28	27	38
27		c 1	-1	-	-1	-2
28		d 100,5	94,7	100,0	96,4	95,0
29	Gm. w. Radzanów	a 194	51	17	13	13
30		b 192	56	16	12	13
31		c -2	5	-1	-1	-
32		d 99,0	109,8	94,1	92,3	100,0
33	Gm. w. Strzegowo	a 377	24	41	37	55
34		b 396	28	38	34	60
35		c 19	4	-3	-3	5
36		d 105,0	116,7	92,7	91,9	109,1

DZIAŁALNOŚCI ORAZ POWIATÓW I GMIN (cd.)
OF ACTIVITIES AND POWIATS AND GMINAS (cont.)

handel; naprawa pojazdów samocho- dowych ^D <i>trade; repair of motor vehicles^D</i>	transport i gospodarka magazynowa <i>transportation and storage</i>	zakwate- rowanie i gastronomia ^D <i>accommodation and catering^D</i>	informacja i komunikacja <i>information and communication</i>	działalność finansowa i ubezpiecze- niowa <i>financial and insurance activities</i>	obsługa rynku nieruchomości ^D <i>real estate activities</i>	działalność profesjonalna, naukowa i techniczna <i>professional, scientific and technical activities</i>
342	84	19	33	21	12	92
331	91	17	36	25	14	105
-11	7	-2	3	4	2	13
96,8	108,3	89,5	109,1	119,0	116,7	114,1
110	18	6	5	16	5	33
107	19	6	6	13	4	39
-3	1	-	1	-3	-1	6
97,3	105,6	100,0	120,0	81,3	80,0	118,2
112	26	6	8	7	2	24
116	25	5	8	6	2	19
4	-1	-1	-	-1	-	-5
103,6	96,2	83,3	100,0	85,7	100,0	79,2
1441	339	113	68	133	154	304
1415	373	111	74	140	174	327
-26	34	-2	6	7	20	23
98,2	110,0	98,2	108,8	105,3	113,0	107,6
920	184	70	48	97	141	235
895	195	67	54	100	162	246
-25	11	-3	6	3	21	11
97,3	106,0	95,7	112,5	103,1	114,9	104,7
32	15	2	-	3	-	2
28	17	2	-	3	-	3
-4	2	-	-	-	-	1
87,5	113,3	100,0	x	100,0	x	150,0
49	10	4	2	1	4	12
54	10	3	1	2	4	14
5	-	-1	-1	1	-	2
110,2	100,0	75,0	50,0	200,0	100,0	116,7
46	7	2	3	-	-	8
45	6	2	3	1	-	5
-1	-1	-	-	1	-	-3
97,8	85,7	100,0	100,0	x	x	62,5
96	28	14	7	10	2	14
91	36	15	9	11	2	23
-5	8	1	2	1	-	9
94,8	128,6	107,1	128,6	110,0	100,0	164,3

administrowanie i działalność wspierająca ^D <i>administrative and support service activities</i>	administracja publiczna i obrona narodowa; obowiązkowe zabezpieczenia społeczne <i>public administration and defence; compulsory social security</i>	edukacja <i>education</i>	opieka zdrowotna i pomoc społeczna <i>human health and social work activities</i>	działalność związana z kulturą, rozrywką i rekreacją <i>arts, entertainment and recreation</i>	pozostała działalność usługowa <i>other service activities</i>	Lp. No.
43	9	44	34	14	51	1
49	9	53	39	15	46	2
6	–	9	5	1	-5	3
114,0	100,0	120,5	114,7	107,1	90,2	4
9	11	24	11	4	34	5
14	11	25	11	4	32	6
5	–	1	–	–	-2	7
155,6	100,0	104,2	100,0	100,0	94,1	8
15	8	17	12	4	28	9
18	8	17	14	4	27	10
3	–	–	2	–	-1	11
120,0	100,0	100,0	116,7	100,0	96,4	12
160	92	211	193	80	349	13
171	91	220	197	86	340	14
11	-1	9	4	6	-9	15
106,9	98,9	104,3	102,1	107,5	97,4	16
93	14	149	143	41	221	17
100	13	154	144	47	220	18
7	-1	5	1	6	-1	19
107,5	92,9	103,4	100,7	114,6	99,5	20
2	6	6	7	3	3	21
1	6	4	7	3	5	22
-1	–	-2	–	–	2	23
50,0	100,0	66,7	100,0	100,0	166,7	24
8	9	7	5	4	11	25
10	9	7	5	4	7	26
2	–	–	–	–	-4	27
125,0	100,0	100,0	100,0	100,0	63,6	28
9	11	7	3	6	11	29
8	11	7	3	6	10	30
-1	–	–	–	–	-1	31
88,9	100,0	100,0	100,0	100,0	90,9	32
15	15	10	9	8	29	33
13	15	10	10	8	27	34
-2	–	–	1	–	-2	35
86,7	100,0	100,0	111,1	100,0	93,1	36

TABL. 3. **PODMIOTY GOSPODARKI NARODOWEJ WEDŁUG SEKCJI POLSKIEJ KLASYFIKACJI**
ENTITIES OF THE NATIONAL ECONOMY BY SECTIONS OF THE POLISH CLASSIFICATION

Lp. No.	WYSZCZEGÓLNIENIE SPECIFICATION a – 31 XII 2014 b – 31 XII 2015 c – przyrost/spadek increase/decrease d – 2014 = 100	Ogółem Grand total	W tym Of which			
			rolnictwo, leśnictwo, łowiectwo i rybactwo agriculture, forestry and fishing	przemysł industry		budownictwo construction
				razem total	w tym przetwórstwo przemysłowe of which manufacturing	
	Powiat mławski (dok.)					
	Powiat mławski (cont.)					
1	Gm. w. Stupsk	a 253	25	32	29	33
2		b 261	28	33	30	34
3		c 8	3	1	1	1
4		d 103,2	112,0	103,1	103,4	103,0
5	Gm. w. Szreńsk	a 198	38	19	15	31
6		b 201	38	17	13	33
7		c 3	–	-2	-2	2
8		d 101,5	100,0	89,5	86,7	106,5
9	Gm. w. Szydłowo	a 219	31	17	14	33
10		b 228	31	18	14	32
11		c 9	–	1	–	-1
12		d 104,1	100,0	105,9	100,0	97,0
13	Gm. w. Wieczfnia Kościelna	a 209	33	37	32	29
14		b 225	33	41	35	37
15		c 16	–	4	3	8
16		d 107,7	100,0	110,8	109,4	127,6
17	Gm. w. Wiśniewo	a 300	17	41	36	59
18		b 323	17	39	35	71
19		c 23	–	-2	-1	12
20		d 107,7	100,0	95,1	97,2	120,3
21	Powiat nowodworski	a 7423	90	786	709	944
22	Powiat nowodworski	b 7603	87	790	721	953
23		c 180	-3	4	12	9
24		d 102,4	96,7	100,5	101,7	101,0
25	M. Nowy Dwór Mazowiecki	a 2721	9	235	216	279
26		b 2812	10	235	219	295
27		c 91	1	–	3	16
28		d 103,3	111,1	100,0	101,4	105,7
29	Gm. m-w. Nasielsk	a 1647	31	190	177	283
30		b 1683	30	192	180	277
31		c 36	-1	2	3	-6
32		d 102,2	96,8	101,1	101,7	97,9
33	Gm. m-w. Zakroczym	a 485	10	52	42	56
34		b 488	10	49	40	59
35		c 3	–	-3	-2	3
36		d 100,6	100,0	94,2	95,2	105,4

DZIAŁALNOŚCI ORAZ POWIATÓW I GMIN (cd.)
OF ACTIVITIES AND POWIATS AND GMINAS (cont.)

handel; naprawa pojazdów samochodo- wych ^D <i>trade; repair of motor vehicles^D</i>	transport i gospodarka magazynowa <i>transportation and storage</i>	zakwate- rowanie i gastronomia ^D <i>accommodation and catering^D</i>	informacja i komunikacja <i>information and communication</i>	działalność finansowa i ubezpiecze- niowa <i>financial and insurance activities</i>	obsługa rynku nieruchomości ^D <i>real estate activities</i>	działalność profesjonalna, naukowa i techniczna <i>professional, scientific and technical activities</i>
64	18	6	6	6	3	9
67	20	6	5	6	3	9
3	2	—	-1	—	—	—
104,7	111,1	100,0	83,3	100,0	100,0	100,0
53	7	1	1	1	1	3
55	8	1	1	1	1	4
2	1	—	—	—	—	1
103,8	114,3	100,0	100,0	100,0	100,0	133,3
54	30	1	1	7	1	6
53	32	2	1	7	—	7
-1	2	1	—	—	-1	1
98,1	106,7	200,0	100,0	100,0	x	116,7
41	16	4	—	3	—	6
40	16	3	—	4	—	9
-1	—	-1	—	1	—	3
97,6	100,0	75,0	x	133,3	x	150,0
86	24	9	—	5	2	9
87	33	10	—	5	2	7
1	9	1	—	—	—	-2
101,2	137,5	111,1	x	100,0	100,0	77,8
2173	473	158	170	209	291	631
2142	499	173	196	207	309	650
-31	26	15	26	-2	18	19
98,6	105,5	109,5	115,3	99,0	106,2	103,0
760	182	67	70	90	168	253
739	190	75	88	94	178	262
-21	8	8	18	4	10	9
97,2	104,4	111,9	125,7	104,4	106,0	103,6
526	88	32	25	48	59	95
535	89	35	26	42	64	97
9	1	3	1	-6	5	2
101,7	101,1	109,4	104,0	87,5	108,5	102,1
167	30	20	4	11	11	27
158	35	20	3	9	12	28
-9	5	—	-1	-2	1	1
94,6	116,7	100,0	75,0	81,8	109,1	103,7

administrowanie i działalność wspierająca ^D <i>administrative and support service activities</i>	administracja publiczna i obrona narodowa; obowiązkowe zabezpieczenia społeczne <i>public administration and defence; compulsory social security</i>	edukacja <i>education</i>	opieka zdrowotna i pomoc społeczna <i>human health and social work activities</i>	działalność związana z kulturą, rozrywką i rekreacją <i>arts, entertainment and recreation</i>	pozostała działalność usługowa <i>other service activities</i>	Lp. No.
5	7	5	9	3	22	1
6	7	6	7	3	21	2
1	—	1	-2	—	-1	3
120,0	100,0	120,0	77,8	100,0	95,5	4
8	7	8	3	5	12	5
7	7	8	3	5	12	6
-1	—	—	—	—	—	7
87,5	100,0	100,0	100,0	100,0	100,0	8
6	6	7	5	4	10	9
9	6	8	5	4	13	10
3	—	1	—	—	3	11
150,0	100,0	114,3	100,0	100,0	130,0	12
7	8	5	3	4	13	13
8	8	9	2	4	11	14
1	—	4	-1	—	-2	15
114,3	100,0	180,0	66,7	100,0	84,6	16
7	9	7	6	2	17	17
9	9	7	11	2	14	18
2	—	—	5	—	-3	19
128,6	100,0	100,0	183,3	100,0	82,4	20
276	51	258	317	93	503	21
301	50	281	333	95	537	22
25	-1	23	16	2	34	23
109,1	98,0	108,9	105,0	102,2	106,8	24
108	19	100	145	31	205	25
115	18	107	152	33	221	26
7	-1	7	7	2	16	27
106,5	94,7	107,0	104,8	106,5	107,8	28
57	9	47	50	15	92	29
68	9	50	51	15	103	30
11	—	3	1	—	11	31
119,3	100,0	106,4	102,0	100,0	112,0	32
22	7	10	15	10	33	33
25	7	12	16	10	35	34
3	—	2	1	—	2	35
113,6	100,0	120,0	106,7	100,0	106,1	36

TABL. 3. **PODMIOTY GOSPODARKI NARODOWEJ WEDŁUG SEKCJI POLSKIEJ KLASYFIKACJI**
ENTITIES OF THE NATIONAL ECONOMY BY SECTIONS OF THE POLISH CLASSIFICATION

Lp. No.	WYSZCZEGÓLNIENIE SPECIFICATION a – 31 XII 2014 b – 31 XII 2015 c – przyrost/spadek increase/decrease d – 2014 = 100	Ogółem Grand total	W tym Of which				
			rolnictwo, leśnictwo, łowiectwo i rybactwo agriculture, forestry and fishing	przemysł industry		budownictwo construction	
				razem total	w tym przetwórstwo przemysłowe of which manufacturing		
	Powiat nowodworski (dok.)						
	Powiat nowodworski(cont.)						
1	Gm. w. Czosnów	a	1278	14	183	164	154
2		b	1305	12	185	166	154
3		c	27	-2	2	2	-
4		d	102,1	85,7	101,1	101,2	100,0
5	Gm. w. Leoncin	a	452	13	39	34	66
6		b	458	14	38	33	67
7		c	6	1	-1	-1	1
8		d	101,3	107,7	97,4	97,1	101,5
9	Gm. w. Pomiechówek	a	840	13	87	76	106
10		b	857	11	91	83	101
11		c	17	-2	4	7	-5
12		d	102,0	84,6	104,6	109,2	95,3
13	Powiat ostrołęcki	a	5213	263	628	601	839
14	Powiat ostrołęcki	b	5314	273	661	632	855
15		c	101	10	33	31	16
16		d	101,9	103,8	105,3	105,2	101,9
17	Gm. m-w. Myszyniec	a	637	21	71	69	112
18		b	629	21	65	62	111
19		c	-8	-	-6	-7	-1
20		d	98,7	100,0	91,5	89,9	99,1
21	Gm. w. Baranowo	a	252	21	27	27	37
22		b	263	23	27	27	45
23		c	11	2	-	-	8
24		d	104,4	109,5	100,0	100,0	121,6
25	Gm. w. Czarnia	a	112	7	11	10	23
26		b	114	7	12	11	21
27		c	2	-	1	1	-2
28		d	101,8	100,0	109,1	110,0	91,3
29	Gm. w. Czerwin	a	338	61	24	20	34
30		b	352	60	28	24	37
31		c	14	-1	4	4	3
32		d	104,1	98,4	116,7	120,0	108,8
33	Gm. w. Goworowo	a	389	30	44	39	60
34		b	388	33	46	41	58
35		c	-1	3	2	2	-2
36		d	99,7	110,0	104,5	105,1	96,7

DZIAŁALNOŚCI ORAZ POWIATÓW I GMIN (cd.)
OF ACTIVITIES AND POWIATS AND GMINAS (cont.)

handel; naprawa pojazdów samocho- dowych ^D <i>trade; repair of motor vehicles^D</i>	transport i gospodarka magazynowa <i>transportation and storage</i>	zakwate- rowanie i gastronomia ^D <i>accommodation and catering^D</i>	informacja i komunikacja <i>information and communication</i>	działalność finansowa i ubezpiecze- niowa <i>financial and insurance activities</i>	obsługa rynku nieruchomości ^D <i>real estate activities</i>	działalność profesjonalna, naukowa i techniczna <i>professional, scientific and technical activities</i>
341	67	12	40	30	21	157
344	74	14	42	30	20	161
3	7	2	2	-	-1	4
100,9	110,4	116,7	105,0	100,0	95,2	102,5
136	35	11	7	7	6	32
129	37	9	10	8	7	34
-7	2	-2	3	1	1	2
94,9	105,7	81,8	142,9	114,3	116,7	106,3
243	71	16	24	23	26	67
237	74	20	27	24	28	68
-6	3	4	3	1	2	1
97,5	104,2	125,0	112,5	104,3	107,7	101,5
1508	380	112	69	91	33	250
1467	397	114	66	91	34	261
-41	17	2	-3	-	1	11
97,3	104,5	101,8	95,7	100,0	103,0	104,4
208	35	14	7	9	2	22
196	37	15	6	7	3	28
-12	2	1	-1	-2	1	6
94,2	105,7	107,1	85,7	77,8	150,0	127,3
70	24	5	2	5	3	6
69	21	6	2	5	3	6
-1	-3	1	-	-	-	-
98,6	87,5	120,0	100,0	100,0	100,0	100,0
24	11	1	-	1	1	2
25	10	2	-	1	1	3
1	-1	1	-	-	-	1
104,2	90,9	200,0	x	100,0	100,0	150,0
63	36	7	5	5	4	22
63	41	7	5	6	4	21
-	5	-	-	1	-	-1
100,0	113,9	100,0	100,0	120,0	100,0	95,5
94	30	14	4	9	2	13
91	32	13	2	9	2	12
-3	2	-1	-2	-	-	-1
96,8	106,7	92,9	50,0	100,0	100,0	92,3

administrowanie i działalność wspierająca ^D <i>administrative and support service activities</i>	administracja publiczna i obrona narodowa; obowiązkowe zabezpieczenia społeczne <i>public administration and defence; compulsory social security</i>	edukacja <i>education</i>	opieka zdrowotna i pomoc społeczna <i>human health and social work activities</i>	działalność związana z kulturą, rozrywką i rekreacją <i>arts, entertainment and recreation</i>	pozostała działalność usługowa <i>other service activities</i>	Lp. No.
41	8	54	55	15	86	1
44	8	59	56	16	86	2
3	–	5	1	1	–	3
107,3	100,0	109,3	101,8	106,7	100,0	4
19	3	16	18	12	32	5
21	3	18	18	11	34	6
2	–	2	–	-1	2	7
110,5	100,0	112,5	100,0	91,7	106,3	8
29	5	31	34	10	55	9
28	5	35	40	10	58	10
-1	–	4	6	–	3	11
96,6	100,0	112,9	117,6	100,0	105,5	12
109	102	299	169	74	287	13
126	102	301	189	75	302	14
17	–	2	20	1	15	15
115,6	100,0	100,7	111,8	101,4	105,2	16
12	8	41	17	11	47	17
11	8	45	20	10	46	18
-1	–	4	3	-1	-1	19
91,7	100,0	109,8	117,6	90,9	97,9	20
2	8	21	4	5	12	21
5	8	21	4	5	13	22
3	–	–	–	–	1	23
250,0	100,0	100,0	100,0	100,0	108,3	24
1	6	12	3	3	6	25
2	6	12	3	3	6	26
1	–	–	–	–	–	27
200,0	100,0	100,0	100,0	100,0	100,0	28
19	14	16	11	4	13	29
19	14	16	12	4	15	30
–	–	–	1	–	2	31
100,0	100,0	100,0	109,1	100,0	115,4	32
9	15	19	12	8	26	33
10	15	18	13	8	26	34
1	–	-1	1	–	–	35
111,1	100,0	94,7	108,3	100,0	100,0	36

TABL. 3. **PODMIOTY GOSPODARKI NARODOWEJ WEDŁUG SEKCJI POLSKIEJ KLASYFIKACJI**
ENTITIES OF THE NATIONAL ECONOMY BY SECTIONS OF THE POLISH CLASSIFICATION

Lp. No.	WYSZCZEGÓLNIENIE SPECIFICATION a – 31 XII 2014 b – 31 XII 2015 c – przyrost/spadek increase/decrease d – 2014 = 100	Ogółem Grand total	W tym Of which			
			rolnictwo, leśnictwo, łowiectwo i rybactwo agriculture, forestry and fishing	przemysł industry		budownictwo construction
				razem total	w tym przetwórstwo przemysłowe of which manufacturing	
	Powiat ostrołęcki (dok.)					
	Powiat ostrołęcki (cont.)					
1	Gm. w. Kadzidło	a 744	30	124	123	133
2		b 763	30	132	130	138
3		c 19	–	8	7	5
4		d 102,6	100,0	106,5	105,7	103,8
5	Gm. w. Lelis	a 540	8	78	76	116
6		b 547	8	78	77	122
7		c 7	–	–	1	6
8		d 101,3	100,0	100,0	101,3	105,2
9	Gm. w. Łyse	a 356	21	35	34	49
10		b 360	20	38	37	49
11		c 4	-1	3	3	–
12		d 101,1	95,2	108,6	108,8	100,0
13	Gm. w. Olszewo-Borki	a 753	14	105	103	104
14		b 778	17	114	112	105
15		c 25	3	9	9	1
16		d 103,3	121,4	108,6	108,7	101,0
17	Gm. w. Rzekuń	a 828	21	86	78	126
18		b 841	22	95	86	118
19		c 13	1	9	8	-8
20		d 101,6	104,8	110,5	110,3	93,7
21	Gm. w. Troszyn	a 264	29	23	22	45
22		b 279	32	26	25	51
23		c 15	3	3	3	6
24		d 105,7	110,3	113,0	113,6	113,3
25	Powiat ostrowski	a 6346	286	557	524	1016
26	Powiat ostrowski	b 6386	288	568	531	1011
27		c 40	2	11	7	-5
28		d 100,6	100,7	102,0	101,3	99,5
29	M. Ostrów Mazowiecka	a 3045	18	250	237	394
30		b 3081	20	261	247	387
31		c 36	2	11	10	-7
32		d 101,2	111,1	104,4	104,2	98,2
33	Gm. m-w. Brok	a 240	18	23	22	52
34		b 242	17	25	24	54
35		c 2	-1	2	2	2
36		d 100,8	94,4	108,7	109,1	103,8

DZIAŁALNOŚCI ORAZ POWIATÓW I GMIN (cd.)
OF ACTIVITIES AND POWIATS AND GMINAS (cont.)

handel; naprawa pojazdów samochodo- wych ^D <i>trade; repair of motor vehicles^D</i>	transport i gospodarka magazynowa <i>transportation and storage</i>	zakwate- rowanie i gastronomia ^D <i>accommodation and catering^D</i>	informacja i komunikacja <i>information and communication</i>	działalność finansowa i ubezpiecze- niowa <i>financial and insurance activities</i>	obsługa rynku nieruchomości ^D <i>real estate activities</i>	działalność profesjonalna, naukowa i techniczna <i>professional, scientific and technical activities</i>
232	29	11	7	8	4	40
218	37	11	7	9	5	39
-14	8	-	-	1	1	-1
94,0	127,6	100,0	100,0	112,5	125,0	97,5
153	45	11	10	6	2	11
153	45	12	9	6	1	11
-	-	1	-1	-	-1	-
100,0	100,0	109,1	90,0	100,0	50,0	100,0
123	13	6	4	2	-	12
115	13	6	3	3	1	14
-8	-	-	-1	1	1	2
93,5	100,0	100,0	75,0	150,0	x	116,7
231	67	23	14	17	6	49
229	70	21	17	20	4	49
-2	3	-2	3	3	-2	-
99,1	104,5	91,3	121,4	117,6	66,7	100,0
247	73	18	11	22	9	59
247	73	19	10	17	9	63
-	-	1	-1	-5	-	4
100,0	100,0	105,6	90,9	77,3	100,0	106,8
63	17	2	5	7	-	14
61	18	2	5	8	1	15
-2	1	-	-	1	1	1
96,8	105,9	100,0	100,0	114,3	x	107,1
1809	562	147	69	111	124	377
1798	539	151	69	117	129	400
-11	-23	4	-	6	5	23
99,4	95,9	102,7	100,0	105,4	104,0	106,1
964	315	85	43	62	88	237
975	302	87	42	66	93	238
11	-13	2	-1	4	5	1
101,1	95,9	102,4	97,7	106,5	105,7	100,4
65	5	8	4	3	2	9
60	5	8	3	3	1	10
-5	-	-	-1	-	-1	1
92,3	100,0	100,0	75,0	100,0	50,0	111,1

administracja publiczna i obrona narodowa; obowiązkowe zabezpieczenia społeczne public administration and defence; compulsory social security	edukacja education	opieka zdrowotna i pomoc społeczna human health and social work activities	działalność związana z kulturą, rozrywką i rekreacją arts, entertainment and recreation	pozostała działalność usługowa other service activities	Lp. No.	
9	12	44	18	8	35	1
13	12	43	23	8	38	2
4	–	-1	5	–	3	3
144,4	100,0	97,7	127,8	100,0	108,6	4
13	5	30	14	8	30	5
14	5	26	14	9	34	6
1	–	-4	–	1	4	7
107,7	100,0	86,7	100,0	112,5	113,3	8
8	4	41	8	8	22	9
9	4	43	8	9	25	10
1	–	2	–	1	3	11
112,5	100,0	104,9	100,0	112,5	113,6	12
14	9	30	31	4	35	13
16	9	31	35	4	37	14
2	–	1	4	–	2	15
114,3	100,0	103,3	112,9	100,0	105,7	16
20	9	29	41	11	46	17
24	9	32	45	11	47	18
4	–	3	4	–	1	19
120,0	100,0	110,3	109,8	100,0	102,2	20
2	12	16	10	4	15	21
3	12	14	12	4	15	22
1	–	-2	2	–	–	23
150,0	100,0	87,5	120,0	100,0	100,0	24
169	117	205	336	80	381	25
165	117	211	337	84	401	26
-4	–	6	1	4	20	27
97,6	100,0	102,9	100,3	105,0	105,2	28
74	15	69	214	34	183	29
69	15	80	219	34	192	30
-5	–	11	5	–	9	31
93,2	100,0	115,9	102,3	100,0	104,9	32
7	4	6	13	5	16	33
8	4	7	13	5	19	34
1	–	1	–	–	3	35
114,3	100,0	116,7	100,0	100,0	118,8	36

TABL. 3. **PODMIOTY GOSPODARKI NARODOWEJ WEDŁUG SEKCJI POLSKIEJ KLASYFIKACJI**
ENTITIES OF THE NATIONAL ECONOMY BY SECTIONS OF THE POLISH CLASSIFICATION

Lp. No.	WYSZCZEGÓLNIENIE SPECIFICATION a – 31 XII 2014 b – 31 XII 2015 c – przyrost/spadek increase/decrease d – 2014 = 100	Ogółem Grand total	W tym Of which				
			rolnictwo, leśnictwo, łowiectwo i rybactwo agriculture, forestry and fishing	przemysł industry		budownictwo construction	
				razem total	w tym przetwórstwo przemysłowe of which manufacturing		
Powiat ostrowski (dok.)							
Powiat ostrowski (cont.)							
1	Gm. w. Andrzejewo	a	207	37	19	17	27
2		b	204	38	18	15	29
3		c	-3	1	-1	-2	2
4		d	98,6	102,7	94,7	88,2	107,4
5	Gm. w. Boguty-Pianki	a	152	18	11	9	20
6		b	152	16	14	11	21
7		c	-	-2	3	2	1
8		d	100,0	88,9	127,3	122,2	105,0
9	Gm. w. Małkinia Górna	a	878	31	106	102	163
10		b	880	32	98	94	163
11		c	2	1	-8	-8	-
12		d	100,2	103,2	92,5	92,2	100,0
13	Gm. w. Nur	a	180	18	8	8	31
14		b	176	16	11	11	30
15		c	-4	-2	3	3	-1
16		d	97,8	88,9	137,5	137,5	96,8
17	Gm. w. Ostrów Mazowiecka	a	892	56	85	77	164
18		b	896	59	85	76	161
19		c	4	3	-	-1	-3
20		d	100,4	105,4	100,0	98,7	98,2
21	Gm. w. Stary Lubotyń	a	190	27	5	4	44
22		b	184	26	7	6	40
23		c	-6	-1	2	2	-4
24		d	96,8	96,3	140,0	150,0	90,9
25	Gm. w. Szulborze Wielkie	a	132	16	13	13	36
26		b	136	16	16	16	39
27		c	4	-	3	3	3
28		d	103,0	100,0	123,1	123,1	108,3
29	Gm. w. Wąsewo	a	230	23	12	12	44
30		b	235	23	13	13	47
31		c	5	-	1	1	3
32		d	102,2	100,0	108,3	108,3	106,8
33	Gm. w. Zaręby Kościelne	a	200	24	25	23	41
34		b	200	25	20	18	40
35		c	-	1	-5	-5	-1
36		d	100,0	104,2	80,0	78,3	97,6

DZIAŁALNOŚCI ORAZ POWIATÓW I GMIN (cd.)
OF ACTIVITIES AND POWIATS AND GMINAS (cont.)

handel; naprawa pojazdów samocho- dowych ^D <i>trade; repair of motor vehicles^D</i>	transport i gospodarka magazynowa <i>transportation and storage</i>	zakwate- rowanie i gastronomia ^D <i>accommodation and catering^D</i>	informacja i komunikacja <i>information and communication</i>	działalność finansowa i ubezpiecze- niowa <i>financial and insurance activities</i>	obsługa rynku nieruchomości ^D <i>real estate activities</i>	działalność profesjonalna, naukowa i techniczna <i>professional, scientific and technical activities</i>
41	17	2	2	3	1	11
43	17	2	1	3	1	9
2	-	-	-1	-	-	-2
104,9	100,0	100,0	50,0	100,0	100,0	81,8
40	16	-	1	5	1	6
37	14	1	1	6	1	7
-3	-2	1	-	1	-	1
92,5	87,5	x	100,0	120,0	100,0	116,7
264	46	23	8	11	21	31
260	46	24	9	12	20	36
-4	-	1	1	1	-1	5
98,5	100,0	104,3	112,5	109,1	95,2	116,1
39	25	2	-	1	-	8
36	24	1	1	1	1	9
-3	-1	-1	1	-	1	1
92,3	96,0	50,0	x	100,0	x	112,5
231	78	15	7	10	9	44
224	74	16	8	11	9	56
-7	-4	1	1	1	-	12
97,0	94,9	106,7	114,3	110,0	100,0	127,3
43	20	-	-	6	-	6
44	16	-	-	4	1	7
1	-4	-	-	-2	1	1
102,3	80,0	x	x	66,7	x	116,7
28	9	2	-	3	-	9
26	9	2	-	5	-	9
-2	-	-	-	2	-	-
92,9	100,0	100,0	x	166,7	x	100,0
42	19	7	1	7	2	8
42	21	7	1	6	2	10
-	2	-	-	-1	-	2
100,0	110,5	100,0	100,0	85,7	100,0	125,0
52	12	3	3	-	-	8
51	11	3	3	-	-	9
-1	-1	-	-	-	-	1
98,1	91,7	100,0	100,0	x	x	112,5

administrowanie i działalność wspierająca ^D <i>administrative and support service activities</i>	administracja publiczna i obrona narodowa; obowiązkowe zabezpieczenia społeczne <i>public administration and defence; compulsory social security</i>	edukacja <i>education</i>	opieka zdrowotna i pomoc społeczna <i>human health and social work activities</i>	działalność związana z kulturą, rozrywką i rekreacją <i>arts, entertainment and recreation</i>	pozostała działalność usługowa <i>other service activities</i>	Lp. No.
4	11	7	3	3	19	1
4	11	7	3	4	14	2
-	-	-	-	1	-5	3
100,0	100,0	100,0	100,0	133,3	73,7	4
4	8	6	4	3	9	5
4	8	7	4	3	8	6
-	-	1	-	-	-1	7
100,0	100,0	116,7	100,0	100,0	88,9	8
22	11	40	37	8	56	9
28	11	37	36	9	59	10
6	-	-3	-1	1	3	11
127,3	100,0	92,5	97,3	112,5	105,4	12
6	13	6	9	4	10	13
5	13	6	8	4	10	14
-1	-	-	-1	-	-	15
83,3	100,0	100,0	88,9	100,0	100,0	16
30	17	50	41	14	41	17
28	17	46	39	13	50	18
-2	-	-4	-2	-1	9	19
93,3	100,0	92,0	95,1	92,9	122,0	20
9	11	6	2	2	9	21
9	11	6	1	4	8	22
-	-	-	-1	2	-1	23
100,0	100,0	100,0	50,0	200,0	88,9	24
2	4	3	1	1	5	25
1	4	3	1	1	4	26
-1	-	-	-	-	-1	27
50,0	100,0	100,0	100,0	100,0	80,0	28
7	15	9	6	4	24	29
5	15	9	7	4	23	30
-2	-	-	1	-	-1	31
71,4	100,0	100,0	116,7	100,0	95,8	32
4	8	3	6	2	9	33
4	8	3	6	3	14	34
-	-	-	-	1	5	35
100,0	100,0	100,0	100,0	150,0	155,6	36

TABL. 3. **PODMIOTY GOSPODARKI NARODOWEJ WEDŁUG SEKCJI POLSKIEJ KLASYFIKACJI**
ENTITIES OF THE NATIONAL ECONOMY BY SECTIONS OF THE POLISH CLASSIFICATION

Lp. No.	WYSZCZEGÓLNIENIE SPECIFICATION a – 31 XII 2014 b – 31 XII 2015 c – przyrost/spadek increase/decrease d – 2014 = 100	Ogółem Grand total	W tym Of which				
			rolnictwo, leśnictwo, łowiectwo i rybactwo agriculture, forestry and fishing	przemysł industry		budownictwo construction	
				razem total	w tym przetwórstwo przemysłowe of which manufacturing		
1	Powiat otwocki	a	15310	119	2056	1924	1759
2	Powiat otwocki	b	15525	122	2067	1932	1755
3		c	215	3	11	8	-4
4		d	101,4	102,5	100,5	100,4	99,8
5	M. Józefów	a	3581	12	517	496	319
6		b	3590	11	515	490	308
7		c	9	-1	-2	-6	-11
8		d	100,3	91,7	99,6	98,8	96,6
9	M. Otwock	a	6190	27	672	636	645
10		b	6279	25	679	642	658
11		c	89	-2	7	6	13
12		d	101,4	92,6	101,0	100,9	102,0
13	Gm. m-w. Karczew	a	1701	25	277	260	211
14		b	1728	29	275	259	213
15		c	27	4	-2	-1	2
16		d	101,6	116,0	99,3	99,6	100,9
17	Gm. w. Celestynów	a	1088	13	184	145	189
18		b	1091	13	187	151	184
19		c	3	-	3	6	-5
20		d	100,3	100,0	101,6	104,1	97,4
21	Gm. w. Kołbiel	a	470	8	92	89	81
22		b	490	8	92	89	77
23		c	20	-	-	-	-4
24		d	104,3	100,0	100,0	100,0	95,1
25	Gm. w. Osieck	a	227	4	35	35	46
26		b	228	5	38	38	41
27		c	1	1	3	3	-5
28		d	100,4	125,0	108,6	108,6	89,1
29	Gm. w. Sobienie-Jeziory	a	402	19	41	36	64
30		b	388	20	37	34	63
31		c	-14	1	-4	-2	-1
32		d	96,5	105,3	90,2	94,4	98,4
33	Gm. w. Wiązowna	a	1651	11	238	227	204
34		b	1731	11	244	229	211
35		c	80	-	6	2	7
36		d	104,8	100,0	102,5	100,9	103,4

DZIAŁALNOŚCI ORAZ POWIATÓW I GMIN (cd.)
OF ACTIVITIES AND POWIATS AND GMINAS (cont.)

handel; naprawa pojazdów samochodo- wych ^D <i>trade; repair of motor vehicles^D</i>	transport i gospodarka magazynowa <i>transportation and storage</i>	zakwate- rowanie i gastronomia ^D <i>accommodation and catering^D</i>	informacja i komunikacja <i>information and communication</i>	działalność finansowa i ubezpiecze- niowa <i>financial and insurance activities</i>	obsługa rynku nieruchomości ^D <i>real estate activities</i>	działalność profesjonalna, naukowa i techniczna <i>professional, scientific and technical activities</i>
4244	781	353	601	455	450	1440
4240	768	374	631	440	461	1505
-4	-13	21	30	-15	11	65
99,9	98,3	105,9	105,0	96,7	102,4	104,5
983	140	87	191	102	107	419
956	137	94	192	97	108	439
-27	-3	7	1	-5	1	20
97,3	97,9	108,0	100,5	95,1	100,9	104,8
1745	324	152	250	203	252	578
1757	314	155	261	196	262	603
12	-10	3	11	-7	10	25
100,7	96,9	102,0	104,4	96,6	104,0	104,3
543	101	34	48	53	22	124
552	100	36	54	48	24	124
9	-1	2	6	-5	2	-
101,7	99,0	105,9	112,5	90,6	109,1	100,0
282	57	19	23	22	18	79
278	57	17	22	23	19	81
-4	-	-2	-1	1	1	2
98,6	100,0	89,5	95,7	104,5	105,6	102,5
123	25	10	9	11	3	30
127	28	12	8	11	4	33
4	3	2	-1	-	1	3
103,3	112,0	120,0	88,9	100,0	133,3	110,0
51	10	4	4	6	3	11
50	10	4	4	5	3	10
-1	-	-	-	-1	-	-1
98,0	100,0	100,0	100,0	83,3	100,0	90,9
118	40	5	7	11	1	20
109	38	7	6	10	1	22
-9	-2	2	-1	-1	-	2
92,4	95,0	140,0	85,7	90,9	100,0	110,0
399	84	42	69	47	44	179
411	84	49	84	50	40	193
12	-	7	15	3	-4	14
103,0	100,0	116,7	121,7	106,4	90,9	107,8

administrowanie i działalność wspierająca ^D <i>administrative and support service activities</i>	administracja publiczna i obrona narodowa; obowiązkowe zabezpieczenia społeczne <i>public administration and defence; compulsory social security</i>	edukacja <i>education</i>	opieka zdrowotna i pomoc społeczna <i>human health and social work activities</i>	działalność związana z kulturą, rozrywką i rekreacją <i>arts, entertainment and recreation</i>	pozostała działalność usługowa <i>other service activities</i>	Lp. No.
496	65	543	749	244	955	1
526	64	558	773	252	988	2
30	-1	15	24	8	33	3
106,0	98,5	102,8	103,2	103,3	103,5	4
104	4	152	192	66	186	5
111	4	151	201	68	198	6
7	-	-1	9	2	12	7
106,7	100,0	99,3	104,7	103,0	106,5	8
224	12	226	344	91	445	9
234	11	226	351	98	449	10
10	-1	-	7	7	4	11
104,5	91,7	100,0	102,0	107,7	100,9	12
45	6	46	59	22	85	13
50	6	46	63	19	88	14
5	-	-	4	-3	3	15
111,1	100,0	100,0	106,8	86,4	103,5	16
40	9	35	34	14	70	17
39	9	39	35	15	73	18
-1	-	4	1	1	3	19
97,5	100,0	111,4	102,9	107,1	104,3	20
7	11	12	10	10	28	21
13	11	14	10	10	32	22
6	-	2	-	-	4	23
185,7	100,0	116,7	100,0	100,0	114,3	24
11	7	9	8	3	15	25
11	7	9	8	3	20	26
-	-	-	-	-	5	27
100,0	100,0	100,0	100,0	100,0	133,3	28
9	10	8	14	6	29	29
9	10	9	14	5	28	30
-	-	1	-	-1	-1	31
100,0	100,0	112,5	100,0	83,3	96,6	32
56	6	55	88	32	97	33
59	6	64	91	34	100	34
3	-	9	3	2	3	35
105,4	100,0	116,4	103,4	106,3	103,1	36

TABL. 3. **PODMIOTY GOSPODARKI NARODOWEJ WEDŁUG SEKCJI POLSKIEJ KLASYFIKACJI**
ENTITIES OF THE NATIONAL ECONOMY BY SECTIONS OF THE POLISH CLASSIFICATION

Lp. No.	WYSZCZEGÓLNIENIE SPECIFICATION a – 31 XII 2014 b – 31 XII 2015 c – przyrost/spadek increase/decrease d – 2014 = 100	Ogółem Grand total	W tym Of which				
			rolnictwo, leśnictwo, łowiectwo i rybactwo agriculture, forestry and fishing	przemysł industry		budownictwo construction	
				razem total	w tym przetwórstwo przemysłowe of which manufacturing		
1	Powiat piaseczyński	a	29307	215	2435	2290	2619
2	Powiat piaseczyński	b	30702	215	2453	2300	2720
3		c	1395	-	18	10	101
4		d	104,8	100,0	100,7	100,4	103,9
5	Gm. m-w. Góra Kalwaria	a	3147	40	293	276	412
6		b	3239	41	299	278	436
7		c	92	1	6	2	24
8		d	102,9	102,5	102,0	100,7	105,8
9	Gm. m-w. Konstancin- Jeziorna	a	3987	17	314	299	395
10		b	4056	18	319	306	384
11		c	69	1	5	7	-11
12		d	101,7	105,9	101,6	102,3	97,2
13	Gm. m-w. Piaseczno	a	13392	90	1293	1220	1177
14		b	13954	88	1291	1214	1245
15		c	562	-2	-2	-6	68
16		d	104,2	97,8	99,8	99,5	105,8
17	Gm. m-w. Tarczyn.....	a	1291	16	89	79	131
18		b	1296	16	90	74	139
19		c	5	-	1	-5	8
20		d	100,4	100,0	101,1	93,7	106,1
21	Gm. w. Lesznowola	a	6375	45	326	306	350
22		b	7000	45	331	313	360
23		c	625	-	5	7	10
24		d	109,8	100,0	101,5	102,3	102,9
25	Gm. w. Prażmów	a	1115	7	120	110	154
26		b	1157	7	123	115	156
27		c	42	-	3	5	2
28		d	103,8	100,0	102,5	104,5	101,3
29	Powiat płocki	a	7017	372	775	690	1026
30	Powiat płocki	b	7234	383	814	739	1041
31		c	217	11	39	49	15
32		d	103,1	103,0	105,0	107,1	101,5
33	Gm. m-w. Drobin	a	433	34	56	49	49
34		b	455	37	67	60	54
35		c	22	3	11	11	5
36		d	105,1	108,8	119,6	122,4	110,2
37	Gm. m-w. Gąbin	a	857	23	85	80	139
38		b	881	25	84	81	144
39		c	24	2	-1	1	5
40		d	102,8	108,7	98,8	101,3	103,6

DZIAŁALNOŚCI ORAZ POWIATÓW I GMIN (cd.)
OF ACTIVITIES AND POWIATS AND GMINAS (cont.)

handel; naprawa pojazdów samocho- dowych ^D <i>trade; repair of motor vehicles^D</i>	transport i gospodarka magazynowa <i>transportation and storage</i>	zakwate- rowanie i gastronomia ^D <i>accommodation and catering^D</i>	informacja i komunikacja <i>information and communication</i>	działalność finansowa i ubezpiecze- niowa <i>financial and insurance activities</i>	obsługa rynku nieruchomości ^D <i>real estate activities</i>	działalność profesjonalna, naukowa i techniczna <i>professional, scientific and technical activities</i>
9065	1470	769	1477	794	1240	3836
9410	1492	801	1610	807	1337	4135
345	22	32	133	13	97	299
103,8	101,5	104,2	109,0	101,6	107,8	107,8
1001	276	98	72	84	84	256
1022	267	101	77	83	82	285
21	-9	3	5	-1	-2	29
102,1	96,7	103,1	106,9	98,8	97,6	111,3
949	172	120	191	116	226	630
916	181	128	195	119	231	676
-33	9	8	4	3	5	46
96,5	105,2	106,7	102,1	102,6	102,2	107,3
3254	549	335	848	425	633	2040
3233	555	354	943	440	695	2180
-21	6	19	95	15	62	140
99,4	101,1	105,7	111,2	103,5	109,8	106,9
439	171	45	31	25	36	104
434	175	44	33	20	36	106
-5	4	-1	2	-5	-	2
98,9	102,3	97,8	106,5	80,0	100,0	101,9
3156	234	138	274	109	249	669
3524	249	145	304	113	278	737
368	15	7	30	4	29	68
111,7	106,4	105,1	110,9	103,7	111,6	110,2
266	68	33	61	35	12	137
281	65	29	58	32	15	151
15	-3	-4	-3	-3	3	14
105,6	95,6	87,9	95,1	91,4	125,0	110,2
1890	500	168	80	153	121	438
1885	527	174	86	157	133	467
-5	27	6	6	4	12	29
99,7	105,4	103,6	107,5	102,6	109,9	106,6
127	18	3	2	10	27	18
120	22	3	1	9	29	19
-7	4	-	-1	-1	2	1
94,5	122,2	100,0	50,0	90,0	107,4	105,6
273	55	19	12	25	16	52
264	57	21	12	27	19	57
-9	2	2	-	2	3	5
96,7	103,6	110,5	100,0	108,0	118,8	109,6

administrowanie i działalność wspierająca ^D <i>administrative and support service activities</i>	administracja publiczna i obrona narodowa; obowiązkowe zabezpieczenia społeczne <i>public administration and defence; compulsory social security</i>	edukacja <i>education</i>	opieka zdrowotna i pomoc społeczna <i>human health and social work activities</i>	działalność związana z kulturą, rozrywką i rekreacją <i>arts, entertainment and recreation</i>	pozostała działalność usługowa <i>other service activities</i>	Lp. No.
1038	59	1140	1218	460	1472	1
1124	59	1212	1301	474	1550	2
86	–	72	83	14	78	3
108,3	100,0	106,3	106,8	103,0	105,3	4
116	9	103	100	41	162	5
118	9	104	106	40	169	6
2	–	1	6	-1	7	7
101,7	100,0	101,0	106,0	97,6	104,3	8
163	10	166	216	83	219	9
176	10	171	219	83	229	10
13	–	5	3	–	10	11
108,0	100,0	103,0	101,4	100,0	104,6	12
509	19	599	671	218	732	13
548	19	638	726	223	775	14
39	–	39	55	5	43	15
107,7	100,0	106,5	108,2	102,3	105,9	16
33	7	42	24	16	82	17
35	7	39	26	18	78	18
2	–	-3	2	2	-4	19
106,1	100,0	92,9	108,3	112,5	95,1	20
164	7	185	171	83	215	21
199	7	202	184	90	232	22
35	–	17	13	7	17	23
121,3	100,0	109,2	107,6	108,4	107,9	24
53	7	45	36	19	62	25
48	7	58	40	20	67	26
-5	–	13	4	1	5	27
90,6	100,0	128,9	111,1	105,3	108,1	28
183	144	258	299	146	464	29
194	144	262	328	147	492	30
11	–	4	29	1	28	31
106,0	100,0	101,6	109,7	100,7	106,0	32
9	12	18	9	10	31	33
9	12	20	11	10	32	34
–	–	2	2	–	1	35
100,0	100,0	111,1	122,2	100,0	103,2	36
16	11	34	35	12	50	37
23	11	34	36	12	55	38
7	–	–	1	–	5	39
143,8	100,0	100,0	102,9	100,0	110,0	40

TABL. 3. **PODMIOTY GOSPODARKI NARODOWEJ WEDŁUG SEKCJI POLSKIEJ KLASYFIKACJI**
ENTITIES OF THE NATIONAL ECONOMY BY SECTIONS OF THE POLISH CLASSIFICATION

Lp. No.	WYSZCZEGÓLNIENIE SPECIFICATION a – 31 XII 2014 b – 31 XII 2015 c – przyrost/spadek increase/decrease d – 2014 = 100	Ogółem Grand total	W tym Of which				
			rolnictwo, leśnictwo, łowiectwo i rybactwo agriculture, forestry and fishing	przemysł industry		budownictwo construction	
				razem total	w tym przetwórstwo przemysłowe of which manufacturing		
Powiat płocki (cd.) Powiat płocki (cont.)							
1	Gm. m-w. Wyszogród	a	316	14	30	24	44
2		b	329	16	31	25	42
3		c	13	2	1	1	-2
4		d	104,1	114,3	103,3	104,2	95,5
5	Gm. w. Bielsk	a	517	31	56	54	77
6		b	530	32	58	55	80
7		c	13	1	2	1	3
8		d	102,5	103,2	103,6	101,9	103,9
9	Gm. w. Bodzanów	a	491	34	45	41	77
10		b	484	37	53	49	65
11		c	-7	3	8	8	-12
12		d	98,6	108,8	117,8	119,5	84,4
13	Gm. w. Brudzeń Duży	a	443	29	62	52	82
14		b	450	29	66	58	81
15		c	7	-	4	6	-1
16		d	101,6	100,0	106,5	111,5	98,8
17	Gm. w. Bulkowo	a	242	28	16	13	42
18		b	259	30	24	20	36
19		c	17	2	8	7	-6
20		d	107,0	107,1	150,0	153,8	85,7
21	Gm. w. Łąck	a	419	15	51	47	67
22		b	434	15	55	51	72
23		c	15	-	4	4	5
24		d	103,6	100,0	107,8	108,5	107,5
25	Gm. w. Mała Wieś	a	293	28	29	23	45
26		b	299	28	27	21	44
27		c	6	-	-2	-2	-1
28		d	102,0	100,0	93,1	91,3	97,8
29	Gm. w. Nowy Duninów	a	252	24	35	32	41
30		b	265	22	32	30	49
31		c	13	-2	-3	-2	8
32		d	105,2	91,7	91,4	93,8	119,5
33	Gm. w. Radzanowo	a	559	23	62	58	68
34		b	578	24	61	57	73
35		c	19	1	-1	-1	5
36		d	103,4	104,3	98,4	98,3	107,4

DZIAŁALNOŚCI ORAZ POWIATÓW I GMIN (cd.)
OF ACTIVITIES AND POWIATS AND GMINAS (cont.)

handel; naprawa pojazdów samocho- dowych ^D <i>trade; repair of motor vehicles^D</i>	transport i gospodarka magazynowa <i>transportation and storage</i>	zakwate- rowanie i gastronomia ^D <i>accommodation and catering^D</i>	informacja i komunikacja <i>information and communication</i>	działalność finansowa i ubezpiecze- niowa <i>financial and insurance activities</i>	obsługa rynku nieruchomości ^D <i>real estate activities</i>	działalność profesjonalna, naukowa i techniczna <i>professional, scientific and technical activities</i>
88	16	13	3	6	14	13
92	18	11	3	7	14	13
4	2	-2	-	1	-	-
104,5	112,5	84,6	100,0	116,7	100,0	100,0
141	35	5	3	11	2	29
145	35	5	4	13	3	33
4	-	-	1	2	1	4
102,8	100,0	100,0	133,3	118,2	150,0	113,8
141	26	15	5	6	2	28
138	28	14	5	7	3	26
-3	2	-1	-	1	1	-2
97,9	107,7	93,3	100,0	116,7	150,0	92,9
101	37	5	6	9	1	17
94	40	4	6	9	2	21
-7	3	-1	-	-	1	4
93,1	108,1	80,0	100,0	100,0	200,0	123,5
67	14	3	4	4	2	11
71	17	4	4	4	2	15
4	3	1	-	-	-	4
106,0	121,4	133,3	100,0	100,0	100,0	136,4
101	16	22	6	10	9	23
101	15	23	7	9	9	24
-	-1	1	1	-1	-	1
100,0	93,8	104,5	116,7	90,0	100,0	104,3
74	19	6	3	7	10	6
76	23	7	5	7	10	5
2	4	1	2	-	-	-1
102,7	121,1	116,7	166,7	100,0	100,0	83,3
57	11	13	3	4	3	13
57	10	11	3	7	4	14
-	-1	-2	-	3	1	1
100,0	90,9	84,6	100,0	175,0	133,3	107,7
183	53	11	4	8	8	40
184	53	13	10	7	8	40
1	-	2	6	-1	-	-
100,5	100,0	118,2	250,0	87,5	100,0	100,0

administrowanie i działalność wspierająca ^D <i>administrative and support service activities</i>	administracja publiczna i obrona narodowa; obowiązkowe zabezpieczenia społeczne <i>public administration and defence; compulsory social security</i>	edukacja <i>education</i>	opieka zdrowotna i pomoc społeczna <i>human health and social work activities</i>	działalność związana z kulturą, rozrywką i rekreacją <i>arts, entertainment and recreation</i>	pozostała działalność usługowa <i>other service activities</i>	Lp. No.
5	11	19	8	6	26	1
4	11	19	8	6	34	2
-1	-	-	-	-	8	3
80,0	100,0	100,0	100,0	100,0	130,8	4
13	11	28	17	17	41	5
13	11	24	20	16	38	6
-	-	-4	3	-1	-3	7
100,0	100,0	85,7	117,6	94,1	92,7	8
17	11	16	22	8	38	9
11	11	15	23	7	41	10
-6	-	-1	1	-1	3	11
64,7	100,0	93,8	104,5	87,5	107,9	12
13	12	19	13	6	31	13
14	12	19	16	7	30	14
1	-	-	3	1	-1	15
107,7	100,0	100,0	123,1	116,7	96,8	16
7	8	12	4	3	17	17
6	8	12	4	4	18	18
-1	-	-	-	1	1	19
85,7	100,0	100,0	100,0	133,3	105,9	20
16	7	11	18	17	30	21
16	7	12	19	17	33	22
-	-	1	1	-	3	23
100,0	100,0	109,1	105,6	100,0	110,0	24
6	10	13	7	7	23	25
7	10	12	8	6	24	26
1	-	-1	1	-1	1	27
116,7	100,0	92,3	114,3	85,7	104,3	28
8	5	10	8	4	13	29
12	5	11	10	4	14	30
4	-	1	2	-	1	31
150,0	100,0	110,0	125,0	100,0	107,7	32
13	8	18	15	15	30	33
12	8	18	19	15	33	34
-1	-	-	4	-	3	35
92,3	100,0	100,0	126,7	100,0	110,0	36

TABL. 3. **PODMIOTY GOSPODARKI NARODOWEJ WEDŁUG SEKCJI POLSKIEJ KLASYFIKACJI**
ENTITIES OF THE NATIONAL ECONOMY BY SECTIONS OF THE POLISH CLASSIFICATION

Lp. No.	WYSZCZEGÓLNIENIE SPECIFICATION a – 31 XII 2014 b – 31 XII 2015 c – przyrost/spadek increase/decrease d – 2014 = 100	Ogółem Grand total	W tym Of which				
			rolnictwo, leśnictwo, łowiectwo i rybactwo agriculture, forestry and fishing	przemysł industry		budownictwo construction	
				razem total	w tym przetwórstwo przemysłowe of which manufacturing		
Powiat płocki (dok.)							
Powiat płocki (cont.)							
1	Gm. w. Słubice	a	238	12	24	19	48
2		b	243	12	26	22	46
3		c	5	–	2	3	-2
4		d	102,1	100,0	108,3	115,8	95,8
5	Gm. w. Słupno	a	795	17	80	76	99
6		b	816	17	85	81	91
7		c	21	–	5	5	-8
8		d	102,6	100,0	106,3	106,6	91,9
9	Gm. w. Stara Biała	a	798	32	102	91	94
10		b	840	32	103	95	109
11		c	42	–	1	4	15
12		d	105,3	100,0	101,0	104,4	116,0
13	Gm. w. Staroźreby	a	364	28	42	31	54
14		b	371	27	42	34	55
15		c	7	-1	–	3	1
16		d	101,9	96,4	100,0	109,7	101,9
17	Powiat płoński	a	6309	222	608	562	738
18	Powiat płoński	b	6372	230	597	551	761
19		c	63	8	-11	-11	23
20		d	101,0	103,6	98,2	98,0	103,1
21	M. Płońsk	a	2609	10	238	227	228
22		b	2610	10	230	219	241
23		c	1	–	-8	-8	13
24		d	100,0	100,0	96,6	96,5	105,7
25	M. Raciąż	a	378	4	42	39	32
26		b	387	5	41	38	38
27		c	9	1	-1	-1	6
28		d	102,4	125,0	97,6	97,4	118,8
29	Gm. w. Baboszewo	a	420	37	39	36	64
30		b	427	41	36	33	65
31		c	7	4	-3	-3	1
32		d	101,7	110,8	92,3	91,7	101,6
33	Gm. w. Czerwińsk nad Wisłą.....	a	330	35	23	21	38
34		b	319	36	23	21	35
35		c	-11	1	–	–	-3
36		d	96,7	102,9	100,0	100,0	92,1

DZIAŁALNOŚCI ORAZ POWIATÓW I GMIN (cd.)
OF ACTIVITIES AND POWIATS AND GMINAS (cont.)

handel; naprawa pojazdów samochodo- wych ^D <i>trade; repair of motor vehicles^D</i>	transport i gospodarka magazynowa <i>transportation and storage</i>	zakwatero- wanie i gastronomia ^D <i>accommodation and catering^D</i>	informacja i komunikacja <i>information and communication</i>	działalność finansowa i ubezpiecze- niowa <i>financial and insurance activities</i>	obsługa rynku nieruchomości ^D <i>real estate activities</i>	działalność profesjonalna, naukowa i techniczna <i>professional, scientific and technical activities</i>
61	31	5	—	4	1	9
62	31	4	—	4	1	9
1	—	-1	—	—	—	—
101,6	100,0	80,0	x	100,0	100,0	100,0
160	67	24	16	24	14	99
160	75	26	14	24	15	104
—	8	2	-2	—	1	5
100,0	111,9	108,3	87,5	100,0	107,1	105,1
210	77	16	11	16	11	68
210	78	20	9	16	13	75
—	1	4	-2	—	2	7
100,0	101,3	125,0	81,8	100,0	118,2	110,3
106	25	8	2	9	1	12
111	25	8	3	7	1	12
5	—	—	1	-2	—	—
104,7	100,0	100,0	150,0	77,8	100,0	100,0
1932	419	158	93	166	158	403
1918	428	157	103	175	164	428
-14	9	-1	10	9	6	25
99,3	102,1	99,4	110,8	105,4	103,8	106,2
847	132	81	52	81	104	244
809	141	74	56	83	109	265
-38	9	-7	4	2	5	21
95,5	106,8	91,4	107,7	102,5	104,8	108,6
138	13	7	6	11	17	18
141	12	8	6	12	18	17
3	-1	1	—	1	1	-1
102,2	92,3	114,3	100,0	109,1	105,9	94,4
129	31	7	8	7	2	24
134	28	8	9	7	2	24
5	-3	1	1	—	—	—
103,9	90,3	114,3	112,5	100,0	100,0	100,0
96	35	5	3	11	4	11
92	28	7	4	10	3	11
-4	-7	2	1	-1	-1	—
95,8	80,0	140,0	133,3	90,9	75,0	100,0

administracja publiczna i obrona narodowa; obowiązkowe zabezpieczenia społeczne public administration and defence; compulsory social security	edukacja education	opieka zdrowotna i pomoc społeczna human health and social work activities	działalność związana z kulturą, rozrywką i rekreacją arts, entertainment and recreation	pozostała działalność usługowa other service activities	Lp. No.	
1	8	5	2	8	19	1
3	8	6	2	7	22	2
2	—	1	—	-1	3	3
300,0	100,0	120,0	100,0	87,5	115,8	4
28	8	17	87	18	37	5
28	8	21	93	18	37	6
—	—	4	6	—	—	7
100,0	100,0	123,5	106,9	100,0	100,0	8
21	10	25	38	9	58	9
23	10	26	42	11	63	10
2	—	1	4	2	5	11
109,5	100,0	104,0	110,5	122,2	108,6	12
10	12	13	16	6	20	13
13	12	13	17	7	18	14
3	—	—	1	1	-2	15
130,0	100,0	100,0	106,3	116,7	90,0	16
190	101	298	250	125	448	17
199	101	291	264	124	432	18
9	—	-7	14	-1	-16	19
104,7	100,0	97,7	105,6	99,2	96,4	20
59	17	125	155	51	185	21
66	17	118	154	53	184	22
7	—	-7	-1	2	-1	23
111,9	100,0	94,4	99,4	103,9	99,5	24
8	5	22	11	5	39	25
7	5	24	15	3	35	26
-1	—	2	4	-2	-4	27
87,5	100,0	109,1	136,4	60,0	89,7	28
9	10	12	9	7	25	29
9	10	12	12	6	24	30
—	—	—	3	-1	-1	31
100,0	100,0	100,0	133,3	85,7	96,0	32
11	6	16	8	5	23	33
9	6	17	9	5	24	34
-2	—	1	1	—	1	35
81,8	100,0	106,3	112,5	100,0	104,3	36

TABL. 3. **PODMIOTY GOSPODARKI NARODOWEJ WEDŁUG SEKCJI POLSKIEJ KLASYFIKACJI**
ENTITIES OF THE NATIONAL ECONOMY BY SECTIONS OF THE POLISH CLASSIFICATION

Lp. No.	WYSZCZEGÓLNIENIE SPECIFICATION a – 31 XII 2014 b – 31 XII 2015 c – przyrost/spadek increase/decrease d – 2014 = 100	Ogółem Grand total	W tym Of which			
			rolnictwo, leśnictwo, łowiectwo i rybactwo agriculture, forestry and fishing	przemysł industry		budownictwo construction
				razem total	w tym przetwórstwo przemysłowe of which manufacturing	
	Powiat płoński (dok.)					
	Powiat płoński (cont.)					
1	Gm. w. Dzierżążnia	a 186	26	9	9	26
2		b 190	26	9	9	31
3		c 4	–	–	–	5
4		d 102,2	100,0	100,0	100,0	119,2
5	Gm. w. Joniec	a 164	5	18	18	28
6		b 163	4	20	20	27
7		c -1	-1	2	2	-1
8		d 99,4	80,0	111,1	111,1	96,4
9	Gm. w. Naruszewo	a 282	15	23	23	53
10		b 283	17	23	22	51
11		c 1	2	–	-1	-2
12		d 100,4	113,3	100,0	95,7	96,2
13	Gm. w. Nowe Miasto	a 277	9	31	28	47
14		b 282	9	30	26	45
15		c 5	–	-1	-2	-2
16		d 101,8	100,0	96,8	92,9	95,7
17	Gm. w. Płońsk	a 531	19	72	60	74
18		b 556	19	69	58	77
19		c 25	–	-3	-2	3
20		d 104,7	100,0	95,8	96,7	104,1
21	Gm. w. Raciąż	a 325	33	32	28	51
22		b 337	33	34	30	53
23		c 12	–	2	2	2
24		d 103,7	100,0	106,3	107,1	103,9
25	Gm. w. Sochocin	a 457	16	57	49	57
26		b 465	16	57	50	61
27		c 8	–	–	1	4
28		d 101,8	100,0	100,0	102,0	107,0
29	Gm. w. Żaluski	a 350	13	24	24	40
30		b 353	14	25	25	37
31		c 3	1	1	1	-3
32		d 100,9	107,7	104,2	104,2	92,5
33	Powiat pruszkowski	a 26627	127	2815	2674	2656
34	Powiat pruszkowski	b 27125	120	2808	2665	2644
35		c 498	-7	-7	-9	-12
36		d 101,9	94,5	99,8	99,7	99,5

DZIAŁALNOŚCI ORAZ POWIATÓW I GMIN (cd.)
OF ACTIVITIES AND POWIATS AND GMINAS (cont.)

handel; naprawa pojazdów samocho- dowych ^D <i>trade; repair of motor vehicles^D</i>	transport i gospodarka magazynowa <i>transportation and storage</i>	zakwate- rowanie i gastronomia ^D <i>accommodation and catering^D</i>	informacja i komunikacja <i>information and communication</i>	działalność finansowa i ubezpiecze- niowa <i>financial and insurance activities</i>	obsługa rynku nieruchomości ^D <i>real estate activities</i>	działalność profesjonalna, naukowa i techniczna <i>professional, scientific and technical activities</i>
51	13	3	1	2	2	9
51	15	3	1	2	2	8
-	2	-	-	-	-	-1
100,0	115,4	100,0	100,0	100,0	100,0	88,9
41	15	3	2	4	2	5
38	14	5	2	5	2	4
-3	-1	2	-	1	-	-1
92,7	93,3	166,7	100,0	125,0	100,0	80,0
72	20	3	2	7	6	9
74	19	3	2	8	5	9
2	-1	-	-	1	-1	-
102,8	95,0	100,0	100,0	114,3	83,3	100,0
80	12	3	4	11	1	15
83	16	4	5	9	1	15
3	4	1	1	-2	-	-
103,8	133,3	133,3	125,0	81,8	100,0	100,0
151	48	14	5	3	11	23
167	51	16	5	4	10	27
16	3	2	-	1	-1	4
110,6	106,3	114,3	100,0	133,3	90,9	117,4
75	31	12	4	6	1	11
75	32	10	4	7	2	13
-	1	-2	-	1	1	2
100,0	103,2	83,3	100,0	116,7	200,0	118,2
137	35	9	3	17	7	16
144	34	8	5	18	8	16
7	-1	-1	2	1	1	-
105,1	97,1	88,9	166,7	105,9	114,3	100,0
115	34	11	3	6	1	18
110	38	11	4	10	2	19
-5	4	-	1	4	1	1
95,7	111,8	100,0	133,3	166,7	200,0	105,6
7967	1746	696	1149	774	836	3137
7983	1767	697	1216	794	867	3344
16	21	1	67	20	31	207
100,2	101,2	100,1	105,8	102,6	103,7	106,6

administrowanie i działalność wspierająca ^D <i>administrative and support service activities</i>	administracja publiczna i obrona narodowa; obowiązkowe zabezpieczenia społeczne <i>public administration and defence; compulsory social security</i>	edukacja <i>education</i>	opieka zdrowotna i pomoc społeczna <i>human health and social work activities</i>	działalność związana z kulturą, rozrywką i rekreacją <i>arts, entertainment and recreation</i>	pozostała działalność usługowa <i>other service activities</i>	Lp. No.
4	10	6	2	4	18	1
4	10	6	2	5	15	2
-	-	-	-	1	-3	3
100,0	100,0	100,0	100,0	125,0	83,3	4
5	4	11	2	5	14	5
7	4	11	3	5	12	6
2	-	-	1	-	-2	7
140,0	100,0	100,0	150,0	100,0	85,7	8
12	11	14	7	11	17	9
14	11	14	8	10	15	10
2	-	-	1	-1	-2	11
116,7	100,0	100,0	114,3	90,9	88,2	12
8	5	15	7	8	21	13
8	5	14	9	8	21	14
-	-	-1	2	-	-	15
100,0	100,0	93,3	128,6	100,0	100,0	16
24	5	24	17	9	32	17
26	5	23	18	10	29	18
2	-	-1	1	1	-3	19
108,3	100,0	95,8	105,9	111,1	90,6	20
7	10	20	4	7	21	21
10	10	21	5	6	22	22
3	-	1	1	-1	1	23
142,9	100,0	105,0	125,0	85,7	104,8	24
31	11	16	12	5	28	25
28	11	14	14	5	26	26
-3	-	-2	2	-	-2	27
90,3	100,0	87,5	116,7	100,0	92,9	28
12	7	17	16	8	25	29
11	7	17	15	8	25	30
-1	-	-	-1	-	-	31
91,7	100,0	100,0	93,8	100,0	100,0	32
946	40	894	1135	363	1346	33
1015	37	911	1167	379	1375	34
69	-3	17	32	16	29	35
107,3	92,5	101,9	102,8	104,4	102,2	36

TABL. 3. **PODMIOTY GOSPODARKI NARODOWEJ WEDŁUG SEKCJI POLSKIEJ KLASYFIKACJI**
ENTITIES OF THE NATIONAL ECONOMY BY SECTIONS OF THE POLISH CLASSIFICATION

Lp. No.	WYSZCZEGÓLNIENIE SPECIFICATION a – 31 XII 2014 b – 31 XII 2015 c – przyrost/spadek increase/decrease d – 2014 = 100	Ogółem Grand total	W tym Of which				
			rolnictwo, leśnictwo, łowiectwo i rybactwo agriculture, forestry and fishing	przemysł industry		budownictwo construction	
				razem total	w tym przetwórstwo przemysłowe of which manufacturing		
	Powiat pruszkowski (dok.)						
	Powiat pruszkowski(cont.)						
1	M. Piastów	a	3525	9	384	377	392
2		b	3519	9	377	370	386
3		c	-6	-	-7	-7	-6
4		d	99,8	100,0	98,2	98,1	98,5
5	M. Pruszków	a	8948	27	858	820	958
6		b	9163	28	857	818	960
7		c	215	1	-1	-2	2
8		d	102,4	103,7	99,9	99,8	100,2
9	Gm. m-w. Brwinów	a	4038	43	451	422	427
10		b	4074	41	442	416	431
11		c	36	-2	-9	-6	4
12		d	100,9	95,3	98,0	98,6	100,9
13	Gm. w. Michałowice	a	3561	16	445	432	329
14		b	3655	13	449	436	322
15		c	94	-3	4	4	-7
16		d	102,6	81,3	100,9	100,9	97,9
17	Gm. w. Nadarzyn	a	2325	15	206	187	187
18		b	2393	13	204	186	187
19		c	68	-2	-2	-1	-
20		d	102,9	86,7	99,0	99,5	100,0
21	Gm. w. Raszyn	a	4230	17	471	436	363
22		b	4321	16	479	439	358
23		c	91	-1	8	3	-5
24		d	102,2	94,1	101,7	100,7	98,6
25	Powiat przasnyski	a	3593	394	296	275	433
26	Powiat przasnyski	b	3611	395	278	255	439
27		c	18	1	-18	-20	6
28		d	100,5	100,3	93,9	92,7	101,4
29	M. Przasnysz	a	1573	34	136	129	154
30		b	1567	37	124	117	148
31		c	-6	3	-12	-12	-6
32		d	99,6	108,8	91,2	90,7	96,1
33	Gm. m-w. Chorzele	a	512	31	40	38	77
34		b	524	31	39	37	84
35		c	12	-	-1	-1	7
36		d	102,3	100,0	97,5	97,4	109,1

DZIAŁALNOŚCI ORAZ POWIATÓW I GMIN (cd.)
 OF ACTIVITIES AND POWIATS AND GMINAS (cont.)

handel; naprawa pojazdów samocho- dowych ^D trade; repair of motor vehicles ^D	transport i gospodarka magazynowa transportation and storage	zakwate- rowanie i gastronomia ^D accommodation and catering ^D	informacja i komunikacja information and communication	działalność finansowa i ubezpiecze- niowa financial and insurance activities	obsługa rynku nieruchomości ^D real estate activities	działalność profesjonalna, naukowa i techniczna professional, scientific and technical activities
1113	227	90	157	125	104	340
1067	223	86	163	121	102	372
-46	-4	-4	6	-4	-2	32
95,9	98,2	95,6	103,8	96,8	98,1	109,4
2504	596	217	399	306	295	1051
2523	603	212	421	317	299	1124
19	7	-5	22	11	4	73
100,8	101,2	97,7	105,5	103,6	101,4	106,9
1065	237	74	207	111	106	509
1062	236	84	211	112	111	531
-3	-1	10	4	1	5	22
99,7	99,6	113,5	101,9	100,9	104,7	104,3
920	158	68	166	102	116	591
936	154	73	193	101	125	614
16	-4	5	27	-1	9	23
101,7	97,5	107,4	116,3	99,0	107,8	103,9
775	147	75	99	56	67	294
775	154	78	106	56	74	330
-	7	3	7	-	7	36
100,0	104,8	104,0	107,1	100,0	110,4	112,2
1590	381	172	121	74	148	352
1620	397	164	122	87	156	373
30	16	-8	1	13	8	21
101,9	104,2	95,3	100,8	117,6	105,4	106,0
979	292	59	48	74	80	169
951	314	58	51	74	83	179
-28	22	-1	3	-	3	10
97,1	107,5	98,3	106,3	100,0	103,8	105,9
472	113	25	35	39	70	118
455	122	22	37	40	72	125
-17	9	-3	2	1	2	7
96,4	108,0	88,0	105,7	102,6	102,9	105,9
155	43	19	1	7	7	19
155	45	19	2	9	7	23
-	2	-	1	2	-	4
100,0	104,7	100,0	200,0	128,6	100,0	121,1

administrowanie i działalność wspierająca ^D <i>administrative and support service activities</i>	administracja publiczna i obrona narodowa; obowiązkowe zabezpieczenia społeczne <i>public administration and defence; compulsory social security</i>	edukacja <i>education</i>	opieka zdrowotna i pomoc społeczna <i>human health and social work activities</i>	działalność związana z kulturą, rozrywką i rekreacją <i>arts, entertainment and recreation</i>	pozostała działalność usługowa <i>other service activities</i>	Lp. No.
115	3	111	147	34	174	1
129	3	112	149	37	183	2
14	–	1	2	3	9	3
112,2	100,0	100,9	101,4	108,8	105,2	4
333	14	324	419	131	516	5
376	14	339	427	139	524	6
43	–	15	8	8	8	7
112,9	100,0	104,6	101,9	106,1	101,6	8
153	7	156	181	80	231	9
148	6	155	192	82	230	10
-5	-1	-1	11	2	-1	11
96,7	85,7	99,4	106,1	102,5	99,6	12
118	6	127	204	51	144	13
133	4	133	206	52	147	14
15	-2	6	2	1	3	15
112,7	66,7	104,7	101,0	102,0	102,1	16
86	5	81	91	27	114	17
85	5	87	97	29	113	18
-1	–	6	6	2	-1	19
98,8	100,0	107,4	106,6	107,4	99,1	20
141	5	95	93	40	167	21
144	5	85	96	40	178	22
3	–	-10	3	–	11	23
102,1	100,0	89,5	103,2	100,0	106,6	24
67	74	193	150	57	228	25
66	73	190	165	58	237	26
-1	-1	-3	15	1	9	27
98,5	98,6	98,4	110,0	101,8	103,9	28
25	15	91	102	25	119	29
22	14	93	112	26	118	30
-3	-1	2	10	1	-1	31
88,0	93,3	102,2	109,8	104,0	99,2	32
9	15	35	15	5	34	33
7	15	31	16	5	36	34
-2	–	-4	1	–	2	35
77,8	100,0	88,6	106,7	100,0	105,9	36

TABL. 3. **PODMIOTY GOSPODARKI NARODOWEJ WEDŁUG SEKCJI POLSKIEJ KLASYFIKACJI**
ENTITIES OF THE NATIONAL ECONOMY BY SECTIONS OF THE POLISH CLASSIFICATION

Lp. No.	WYSZCZEGÓLNIENIE SPECIFICATION a – 31 XII 2014 b – 31 XII 2015 c – przyrost/spadek increase/decrease d – 2014 = 100	Ogółem Grand total	W tym Of which			
			rolnictwo, leśnictwo, łowiectwo i rybactwo agriculture, forestry and fishing	przemysł industry		budownictwo construction
				razem total	w tym przetwórstwo przemysłowe of which manufacturing	
	Powiat przasnyski (dok.)					
	Powiat przasnyski (cont.)					
1	Gm. w. Czernice Borowe	236	74	17	15	22
2		245	74	16	13	22
3		9	–	-1	-2	–
4		103,8	100,0	94,1	86,7	100,0
5	Gm. w. Jednoróżec	342	43	21	20	64
6		352	42	22	21	70
7		10	-1	1	1	6
8		102,9	97,7	104,8	105,0	109,4
9	Gm. w. Krasne	231	34	21	21	41
10		229	37	19	18	41
11		-2	3	-2	-3	–
12		99,1	108,8	90,5	85,7	100,0
13	Gm. w. Krzynowłoga Mała	248	54	23	15	23
14		247	55	22	14	20
15		-1	1	-1	-1	-3
16		99,6	101,9	95,7	93,3	87,0
17	Gm. w. Przasnysz	451	124	38	37	52
18		447	119	36	35	54
19		-4	-5	-2	-2	2
20		99,1	96,0	94,7	94,6	103,8
21	Powiat przysuski	2746	74	274	260	450
22	Powiat przysuski	2797	72	273	257	469
23		51	-2	-1	-3	19
24		101,9	97,3	99,6	98,8	104,2
25	Gm. m-w. Przysucha	984	17	87	78	107
26		981	18	84	75	108
27		-3	1	-3	-3	1
28		99,7	105,9	96,6	96,2	100,9
29	Gm. w. Borkowice	271	6	29	28	55
30		281	7	31	28	64
31		10	1	2	–	9
32		103,7	116,7	106,9	100,0	116,4
33	Gm. w. Gielniów	278	5	40	39	71
34		281	5	39	38	74
35		3	–	-1	-1	3
36		101,1	100,0	97,5	97,4	104,2

DZIAŁALNOŚCI ORAZ POWIATÓW I GMIN (cd.)
OF ACTIVITIES AND POWIATS AND GMINAS (cont.)

handel; naprawa pojazdów samocho- dowych ^D <i>trade; repair of motor vehicles^D</i>	transport i gospodarka magazynowa <i>transportation and storage</i>	zakwate- rowanie i gastronomia ^D <i>accommodation and catering^D</i>	informacja i komunikacja <i>information and communication</i>	działalność finansowa i ubezpiecze- niowa <i>financial and insurance activities</i>	obsługa rynku nieruchomości ^D <i>real estate activities</i>	działalność profesjonalna, naukowa i techniczna <i>professional, scientific and technical activities</i>
37	35	3	1	4	—	4
38	36	4	—	4	—	6
1	1	1	-1	—	—	2
102,7	102,9	133,3	x	100,0	x	150,0
80	13	3	4	5	—	11
75	14	4	6	7	1	10
-5	1	1	2	2	1	-1
93,8	107,7	133,3	150,0	140,0	x	90,9
49	18	2	2	5	3	10
51	19	2	1	3	3	7
2	1	—	-1	-2	—	-3
104,1	105,6	100,0	50,0	60,0	100,0	70,0
80	26	—	3	4	—	3
79	30	—	3	3	—	3
-1	4	—	—	-1	—	—
98,8	115,4	x	100,0	75,0	x	100,0
106	44	7	2	10	—	4
98	48	7	2	8	—	5
-8	4	—	—	-2	—	1
92,5	109,1	100,0	100,0	80,0	x	125,0
923	170	70	20	58	51	104
921	173	69	23	55	55	103
-2	3	-1	3	-3	4	-1
99,8	101,8	98,6	115,0	94,8	107,8	99,0
317	52	31	11	31	39	62
310	51	29	10	29	40	64
-7	-1	-2	-1	-2	1	2
97,8	98,1	93,5	90,9	93,5	102,6	103,2
80	19	4	1	7	4	9
80	19	4	2	6	4	8
—	—	—	1	-1	—	-1
100,0	100,0	100,0	200,0	85,7	100,0	88,9
89	10	5	1	3	1	6
92	11	4	1	4	1	3
3	1	-1	—	1	—	-3
103,4	110,0	80,0	100,0	133,3	100,0	50,0

administrowanie i działalność wspierająca ^D <i>administrative and support service activities</i>	administracja publiczna i obrona narodowa; obowiązkowe zabezpieczenia społeczne <i>public administration and defence; compulsory social security</i>	edukacja <i>education</i>	opieka zdrowotna i pomoc społeczna <i>human health and social work activities</i>	działalność związana z kulturą, rozrywką i rekreacją <i>arts, entertainment and recreation</i>	pozostała działalność usługowa <i>other service activities</i>	Lp. No.
6	6	6	5	3	13	1
8	6	7	5	3	16	2
2	—	1	—	—	3	3
133,3	100,0	116,7	100,0	100,0	123,1	4
4	11	31	14	13	25	5
6	11	29	17	13	25	6
2	—	-2	3	—	—	7
150,0	100,0	93,5	121,4	100,0	100,0	8
9	8	4	8	4	13	9
8	8	4	7	4	15	10
-1	—	—	-1	—	2	11
88,9	100,0	100,0	87,5	100,0	115,4	12
6	8	9	2	3	4	13
6	8	8	2	3	5	14
—	—	-1	—	—	1	15
100,0	100,0	88,9	100,0	100,0	125,0	16
8	11	17	4	4	20	17
9	11	18	6	4	22	18
1	—	1	2	—	2	19
112,5	100,0	105,9	150,0	100,0	110,0	20
55	63	124	97	44	169	21
60	61	130	97	48	188	22
5	-2	6	—	4	19	23
109,1	96,8	104,8	100,0	109,1	111,2	24
26	19	43	58	17	67	25
28	17	43	59	19	72	26
2	-2	—	1	2	5	27
107,7	89,5	100,0	101,7	111,8	107,5	28
3	6	26	10	5	7	29
5	6	25	8	4	8	30
2	—	-1	-2	-1	1	31
166,7	100,0	96,2	80,0	80,0	114,3	32
6	8	10	7	6	10	33
6	8	11	6	5	11	34
—	—	1	-1	-1	1	35
100,0	100,0	110,0	85,7	83,3	110,0	36

TABL. 3. **PODMIOTY GOSPODARKI NARODOWEJ WEDŁUG SEKCJI POLSKIEJ KLASYFIKACJI**
ENTITIES OF THE NATIONAL ECONOMY BY SECTIONS OF THE POLISH CLASSIFICATION

Lp. No.	WYSZCZEGÓLNIENIE SPECIFICATION a – 31 XII 2014 b – 31 XII 2015 c – przyrost/spadek increase/decrease d – 2014 = 100	Ogółem Grand total	W tym Of which				
			rolnictwo, leśnictwo, łowiectwo i rybactwo agriculture, forestry and fishing	przemysł industry		budownictwo construction	
				razem total	w tym przetwórstwo przemysłowe of which manufacturing		
	Powiat przysuski (dok.)						
	Powiat przysuski (cont.)						
1	Gm. w. Klwów	a	169	13	19	19	27
2		b	172	13	17	17	27
3		c	3	–	-2	-2	–
4		d	101,8	100,0	89,5	89,5	100,0
5	Gm. w. Odrzywół	a	257	7	37	36	47
6		b	264	6	38	37	43
7		c	7	-1	1	1	-4
8		d	102,7	85,7	102,7	102,8	91,5
9	Gm. w. Potworów	a	195	12	8	8	23
10		b	202	10	8	8	25
11		c	7	-2	–	–	2
12		d	103,6	83,3	100,0	100,0	108,7
13	Gm. w. Rusinów	a	236	5	24	24	69
14		b	243	5	23	23	69
15		c	7	–	-1	-1	–
16		d	103,0	100,0	95,8	95,8	100,0
17	Gm. w. Wieniawa	a	356	9	30	28	51
18		b	373	8	33	31	59
19		c	17	-1	3	3	8
20		d	104,8	88,9	110,0	110,7	115,7
21	Powiat pułtuski	a	3994	155	369	321	569
22	Powiat pułtuski	b	3971	154	356	309	572
23		c	-23	-1	-13	-12	3
24		d	99,4	99,4	96,5	96,3	100,5
25	Gm. m-w. Pułtusk	a	2350	35	232	201	293
26		b	2342	34	226	194	295
27		c	-8	-1	-6	-7	2
28		d	99,7	97,1	97,4	96,5	100,7
29	Gm. w. Gzy	a	206	20	14	12	31
30		b	210	22	13	11	32
31		c	4	2	-1	-1	1
32		d	101,9	110,0	92,9	91,7	103,2
33	Gm. w. Obryte	a	275	30	20	16	57
34		b	267	30	18	15	63
35		c	-8	–	-2	-1	6
36		d	97,1	100,0	90,0	93,8	110,5

DZIAŁALNOŚCI ORAZ POWIATÓW I GMIN (cd.)
OF ACTIVITIES AND POWIATS AND GMINAS (cont.)

handel; naprawa pojazdów samochodo- wych ^D <i>trade; repair of motor vehicles^D</i>	transport i gospodarka magazynowa <i>transportation and storage</i>	zakwate- rowanie i gastronomia ^D <i>accommodation and catering^D</i>	informacja i komunikacja <i>information and communication</i>	działalność finansowa i ubezpiecze- niowa <i>financial and insurance activities</i>	obsługa rynku nieruchomości ^D <i>real estate activities</i>	działalność profesjonalna, naukowa i techniczna <i>professional, scientific and technical activities</i>
53	5	4	—	4	—	4
51	5	5	—	3	—	4
-2	—	1	—	-1	—	—
96,2	100,0	125,0	x	75,0	x	100,0
94	2	5	3	2	1	8
96	2	5	6	3	1	8
2	—	—	3	1	—	—
102,1	100,0	100,0	200,0	150,0	100,0	100,0
77	27	6	—	—	2	8
76	27	6	1	—	2	8
-1	—	—	1	—	—	—
98,7	100,0	100,0	x	x	100,0	100,0
61	15	4	3	4	3	3
64	18	4	3	4	4	3
3	3	—	—	—	1	—
104,9	120,0	100,0	100,0	100,0	133,3	100,0
152	40	11	1	7	1	4
152	40	12	—	6	3	5
—	—	1	-1	-1	2	1
100,0	100,0	109,1	x	85,7	300,0	125,0
1060	233	107	54	100	103	222
1019	223	107	59	92	104	232
-41	-10	—	5	-8	1	10
96,1	95,7	100,0	109,3	92,0	101,0	104,5
637	103	74	40	74	87	159
620	96	74	42	72	91	164
-17	-7	—	2	-2	4	5
97,3	93,2	100,0	105,0	97,3	104,6	103,1
48	8	7	1	4	—	11
45	8	6	1	3	—	13
-3	—	-1	—	-1	—	2
93,8	100,0	85,7	100,0	75,0	x	118,2
54	23	7	4	2	3	7
48	23	5	4	1	1	10
-6	—	-2	—	-1	-2	3
88,9	100,0	71,4	100,0	50,0	33,3	142,9

administracja publiczna i obrona narodowa; obowiązkowe zabezpieczenia społeczne <i>public administration and defence; compulsory social security</i>	edukacja <i>education</i>	opieka zdrowotna i pomoc społeczna <i>human health and social work activities</i>	działalność związana z kulturą, rozrywką i rekreacją <i>arts, entertainment and recreation</i>	pozostała działalność usługowa <i>other service activities</i>	Lp. No.	
1	7	8	4	3	17	1
2	7	8	5	3	22	2
1	–	–	1	–	5	3
200,0	100,0	100,0	125,0	100,0	129,4	4
4	5	12	6	3	21	5
6	5	13	6	3	23	6
2	–	1	–	–	2	7
150,0	100,0	108,3	100,0	100,0	109,5	8
2	7	6	3	3	11	9
5	7	7	3	3	14	10
3	–	1	–	–	3	11
250,0	100,0	116,7	100,0	100,0	127,3	12
6	7	7	3	4	18	13
3	7	9	4	5	18	14
-3	–	2	1	1	–	15
50,0	100,0	128,6	133,3	125,0	100,0	16
7	4	12	6	3	18	17
5	4	14	6	6	20	18
-2	–	2	–	3	2	19
71,4	100,0	116,7	100,0	200,0	111,1	20
202	79	172	212	76	281	21
202	78	179	227	72	295	22
–	-1	7	15	-4	14	23
100,0	98,7	104,1	107,1	94,7	105,0	24
108	24	101	167	47	169	25
102	23	104	177	44	178	26
-6	-1	3	10	-3	9	27
94,4	95,8	103,0	106,0	93,6	105,3	28
10	8	8	11	2	23	29
11	8	8	13	2	25	30
1	–	–	2	–	2	31
110,0	100,0	100,0	118,2	100,0	108,7	32
18	10	12	9	3	16	33
15	10	13	8	3	15	34
-3	–	1	-1	–	-1	35
83,3	100,0	108,3	88,9	100,0	93,8	36

TABL. 3. **PODMIOTY GOSPODARKI NARODOWEJ WEDŁUG SEKCJI POLSKIEJ KLASYFIKACJI**
ENTITIES OF THE NATIONAL ECONOMY BY SECTIONS OF THE POLISH CLASSIFICATION

Lp. No.	WYSZCZEGÓLNIENIE SPECIFICATION a – 31 XII 2014 b – 31 XII 2015 c – przyrost/spadek increase/decrease d – 2014 = 100	Ogółem Grand total	W tym Of which			
			rolnictwo, leśnictwo, łowiectwo i rybactwo agriculture, forestry and fishing	przemysł industry		budownictwo construction
				razem total	w tym przetwórstwo przemysłowe of which manufacturing	
	Powiat pułtuski (dok.)					
	Powiat pułtuski (cont.)					
1	Gm. w. Pokrzywnica	a 354	20	30	27	53
2		b 348	20	30	28	56
3		c -6	-	-	1	3
4		d 98,3	100,0	100,0	103,7	105,7
5	Gm. w. Świercze	a 220	9	16	13	39
6		b 230	9	16	13	40
7		c 10	-	-	-	1
8		d 104,5	100,0	100,0	100,0	102,6
9	Gm. w. Winnica	a 259	14	31	28	42
10		b 258	13	28	25	36
11		c -1	-1	-3	-3	-6
12		d 99,6	92,9	90,3	89,3	85,7
13	Gm. w. Zatory	a 330	27	26	24	54
14		b 316	26	25	23	50
15		c -14	-1	-1	-1	-4
16		d 95,8	96,3	96,2	95,8	92,6
17	Powiat radomski	a 10322	271	1605	1518	1597
18	Powiat radomski	b 10576	280	1616	1528	1652
19		c 254	9	11	10	55
20		d 102,5	103,3	100,7	100,7	103,4
21	M. Pionki	a 1670	16	231	221	210
22		b 1638	19	219	211	211
23		c -32	3	-12	-10	1
24		d 98,1	118,8	94,8	95,5	100,5
25	Gm. m-w. Iłża	a 923	52	110	104	125
26		b 918	51	108	102	123
27		c -5	-1	-2	-2	-2
28		d 99,5	98,1	98,2	98,1	98,4
29	Gm. m-w. Skaryszew	a 1095	18	173	168	172
30		b 1159	19	184	179	181
31		c 64	1	11	11	9
32		d 105,8	105,6	106,4	106,5	105,2
33	Gm. w. Gózd	a 412	8	51	49	100
34		b 453	10	54	53	121
35		c 41	2	3	4	21
36		d 110,0	125,0	105,9	108,2	121,0

DZIAŁALNOŚCI ORAZ POWIATÓW I GMIN (cd.)
OF ACTIVITIES AND POWIATS AND GMINAS (cont.)

handel; naprawa pojazdów samochodo- wych ^D <i>trade; repair of motor vehicles^D</i>	transport i gospodarka magazynowa <i>transportation and storage</i>	zakwate- rowanie i gastronomia ^D <i>accommodation and catering^D</i>	informacja i komunikacja <i>information and communication</i>	działalność finansowa i ubezpiecze- niowa <i>financial and insurance activities</i>	obsługa rynku nieruchomości ^D <i>real estate activities</i>	działalność profesjonalna, naukowa i techniczna <i>professional, scientific and technical activities</i>
121	35	9	4	6	1	12
108	33	10	5	4	1	12
-13	-2	1	1	-2	—	—
89,3	94,3	111,1	125,0	66,7	100,0	100,0
67	13	6	2	6	—	9
70	13	8	3	5	—	9
3	—	2	1	-1	—	—
104,5	100,0	133,3	150,0	83,3	x	100,0
57	24	1	1	5	6	13
57	26	2	2	4	6	13
—	2	1	1	-1	—	—
100,0	108,3	200,0	200,0	80,0	100,0	100,0
76	27	3	2	3	6	11
71	24	2	2	3	5	11
-5	-3	-1	—	—	-1	—
93,4	88,9	66,7	100,0	100,0	83,3	100,0
3331	673	188	119	221	228	472
3368	701	190	130	224	233	495
37	28	2	11	3	5	23
101,1	104,2	101,1	109,2	101,4	102,2	104,9
486	62	45	26	55	111	125
470	58	43	28	55	111	125
-16	-4	-2	2	—	—	—
96,7	93,5	95,6	107,7	100,0	100,0	100,0
281	35	11	12	22	40	45
278	36	11	14	20	39	44
-3	1	—	2	-2	-1	-1
98,9	102,9	100,0	116,7	90,9	97,5	97,8
446	56	16	8	20	6	38
464	69	17	7	20	6	37
18	13	1	-1	—	—	-1
104,0	123,2	106,3	87,5	100,0	100,0	97,4
128	23	10	1	7	2	17
133	25	10	1	8	2	20
5	2	—	—	1	—	3
103,9	108,7	100,0	100,0	114,3	100,0	117,6

administrowanie i działalność wspierająca ^D <i>administrative and support service activities</i>	administracja publiczna i obrona narodowa; obowiązkowe zabezpieczenia społeczne <i>public administration and defence; compulsory social security</i>	edukacja <i>education</i>	opieka zdrowotna i pomoc społeczna <i>human health and social work activities</i>	działalność związana z kulturą, rozrywką i rekreacją <i>arts, entertainment and recreation</i>	pozostała działalność usługowa <i>other service activities</i>	Lp. No.
13	13	10	5	9	13	1
15	13	10	8	8	15	2
2	–	–	3	-1	2	3
115,4	100,0	100,0	160,0	88,9	115,4	4
7	6	12	7	4	17	5
7	6	13	8	4	19	6
–	–	1	1	–	2	7
100,0	100,0	108,3	114,3	100,0	111,8	8
8	9	16	7	6	19	9
11	9	17	7	6	21	10
3	–	1	–	–	2	11
137,5	100,0	106,3	100,0	100,0	110,5	12
38	9	13	6	5	24	13
41	9	14	6	5	22	14
3	–	1	–	–	-2	15
107,9	100,0	107,7	100,0	100,0	91,7	16
184	119	294	324	132	564	17
196	119	295	337	145	594	18
12	–	1	13	13	30	19
106,5	100,0	100,3	104,0	109,8	105,3	20
26	6	56	75	20	120	21
25	6	52	74	24	117	22
-1	–	-4	-1	4	-3	23
96,2	100,0	92,9	98,7	120,0	97,5	24
13	17	40	47	12	61	25
14	17	38	45	13	67	26
1	–	-2	-2	1	6	27
107,7	100,0	95,0	95,7	108,3	109,8	28
12	18	27	24	15	46	29
19	18	28	24	18	48	30
7	–	1	–	3	2	31
158,3	100,0	103,7	100,0	120,0	104,3	32
6	10	14	11	3	21	33
7	10	15	11	5	21	34
1	–	1	–	2	–	35
116,7	100,0	107,1	100,0	166,7	100,0	36

TABL. 3. **PODMIOTY GOSPODARKI NARODOWEJ WEDŁUG SEKCJI POLSKIEJ KLASYFIKACJI**
ENTITIES OF THE NATIONAL ECONOMY BY SECTIONS OF THE POLISH CLASSIFICATION

Lp. No.	WYSZCZEGÓLNIENIE SPECIFICATION a – 31 XII 2014 b – 31 XII 2015 c – przyrost/spadek increase/decrease d – 2014 = 100	Ogółem Grand total	W tym Of which				
			rolnictwo, leśnictwo, łowiectwo i rybactwo agriculture, forestry and fishing	przemysł industry		budownictwo construction	
				razem total	w tym przetwórstwo przemysłowe of which manufacturing		
Powiat radomski (dok.)							
Powiat radomski (cont.)							
1	Gm. w. Jastrzębia	a	401	15	76	74	71
2		b	410	15	80	78	76
3		c	9	–	4	4	5
4		d	102,2	100,0	105,3	105,4	107,0
5	Gm. w. Jedlińsk	a	931	31	167	159	119
6		b	950	31	171	163	122
7		c	19	–	4	4	3
8		d	102,0	100,0	102,4	102,5	102,5
9	Gm. w. Jedlnia-Letnisko	a	1020	19	136	134	139
10		b	1035	21	127	124	145
11		c	15	2	-9	-10	6
12		d	101,5	110,5	93,4	92,5	104,3
13	Gm. w. Kowala	a	828	21	123	106	141
14		b	855	24	124	106	141
15		c	27	3	1	–	–
16		d	103,3	114,3	100,8	100,0	100,0
17	Gm. w. Pionki	a	486	32	91	89	89
18		b	498	30	90	88	89
19		c	12	-2	-1	-1	–
20		d	102,5	93,8	98,9	98,9	100,0
21	Gm. w. Przytyk	a	334	7	36	34	55
22		b	357	8	40	39	64
23		c	23	1	4	5	9
24		d	106,9	114,3	111,1	114,7	116,4
25	Gm. w. Wierzbica	a	645	12	93	83	141
26		b	653	11	85	76	140
27		c	8	-1	-8	-7	-1
28		d	101,2	91,7	91,4	91,6	99,3
29	Gm. w. Wolanów	a	556	17	126	121	102
30		b	580	17	124	117	98
31		c	24	–	-2	-4	-4
32		d	104,3	100,0	98,4	96,7	96,1
33	Gm. w. Zakrzew	a	1021	23	192	176	133
34		b	1070	24	210	192	141
35		c	49	1	18	16	8
36		d	104,8	104,3	109,4	109,1	106,0

DZIAŁALNOŚCI ORAZ POWIATÓW I GMIN (cd.)
OF ACTIVITIES AND POWIATS AND GMINAS (cont.)

handel; naprawa pojazdów samocho- dowych ^D <i>trade; repair of motor vehicles^D</i>	transport i gospodarka magazynowa <i>transportation and storage</i>	zakwate- rowanie i gastronomia ^D <i>accommodation and catering^D</i>	informacja i komunikacja <i>information and communication</i>	działalność finansowa i ubezpiecze- niowa <i>financial and insurance activities</i>	obsługa rynku nieruchomości ^D <i>real estate activities</i>	działalność profesjonalna, naukowa i techniczna <i>professional, scientific and technical activities</i>
110	25	4	6	8	3	13
105	26	5	4	10	3	15
-5	1	1	-2	2	-	2
95,5	104,0	125,0	66,7	125,0	100,0	115,4
327	58	14	9	18	7	34
322	63	17	11	17	8	37
-5	5	3	2	-1	1	3
98,5	108,6	121,4	122,2	94,4	114,3	108,8
356	64	21	15	20	9	71
366	61	19	16	17	10	76
10	-3	-2	1	-3	1	5
102,8	95,3	90,5	106,7	85,0	111,1	107,0
253	110	15	10	19	4	21
265	107	14	10	23	4	26
12	-3	-1	-	4	-	5
104,7	97,3	93,3	100,0	121,1	100,0	123,8
143	23	6	10	12	5	10
152	21	6	11	11	5	13
9	-2	-	1	-1	-	3
106,3	91,3	100,0	110,0	91,7	100,0	130,0
128	23	4	1	4	2	10
133	20	7	2	4	2	7
5	-3	3	1	-	-	-3
103,9	87,0	175,0	200,0	100,0	100,0	70,0
147	84	8	8	7	34	17
150	89	9	8	8	34	23
3	5	1	-	1	-	6
102,0	106,0	112,5	100,0	114,3	100,0	135,3
175	27	8	2	7	1	12
178	36	11	3	8	4	15
3	9	3	1	1	3	3
101,7	133,3	137,5	150,0	114,3	400,0	125,0
351	83	26	11	22	4	59
352	90	21	15	23	5	57
1	7	-5	4	1	1	-2
100,3	108,4	80,8	136,4	104,5	125,0	96,6

administracja publiczna i obrona narodowa; obowiązkowe zabezpieczenia społeczne public administration and defence; compulsory social security	edukacja education	opieka zdrowotna i pomoc społeczna human health and social work activities	działalność związana z kulturą, rozrywką i rekreacją arts, entertainment and recreation	pozostała działalność usługowa other service activities	Lp. No.	
5	6	16	16	2	25	1
7	6	14	17	2	25	2
2	-	-2	1	-	-	3
140,0	100,0	87,5	106,3	100,0	100,0	4
22	9	24	20	14	58	5
20	9	24	23	15	60	6
-2	-	-	3	1	2	7
90,9	100,0	100,0	115,0	107,1	103,4	8
22	6	21	47	22	52	9
21	6	24	50	21	55	10
-1	-	3	3	-1	3	11
95,5	100,0	114,3	106,4	95,5	105,8	12
18	6	22	20	7	38	13
17	6	22	21	8	43	14
-1	-	-	1	1	5	15
94,4	100,0	100,0	105,0	114,3	113,2	16
12	5	15	10	3	20	17
13	5	18	10	3	21	18
1	-	3	-	-	1	19
108,3	100,0	120,0	100,0	100,0	105,0	20
5	11	12	6	8	22	21
5	11	11	8	8	27	22
-	-	-1	2	-	5	23
100,0	100,0	91,7	133,3	100,0	122,7	24
11	9	18	12	9	35	25
11	9	18	12	9	37	26
-	-	-	-	-	2	27
100,0	100,0	100,0	100,0	100,0	105,7	28
7	7	14	10	9	32	29
6	7	15	14	9	35	30
-1	-	1	4	-	3	31
85,7	100,0	107,1	140,0	100,0	109,4	32
25	9	15	26	8	34	33
31	9	16	28	10	38	34
6	-	1	2	2	4	35
124,0	100,0	106,7	107,7	125,0	111,8	36

TABL. 3. **PODMIOTY GOSPODARKI NARODOWEJ WEDŁUG SEKCJI POLSKIEJ KLASYFIKACJI**
ENTITIES OF THE NATIONAL ECONOMY BY SECTIONS OF THE POLISH CLASSIFICATION

Lp. No.	WYSZCZEGÓLNIENIE SPECIFICATION a – 31 XII 2014 b – 31 XII 2015 c – przyrost/spadek increase/decrease d – 2014 = 100	Ogółem Grand total	W tym Of which				
			rolnictwo, leśnictwo, łowiectwo i rybactwo agriculture, forestry and fishing	przemysł industry		budownictwo construction	
				razem total	w tym przetwórstwo przemysłowe of which manufacturing		
1	Powiat siedlecki	a	5333	733	555	529	651
2	Powiat siedlecki	b	5393	705	576	548	661
3		c	60	-28	21	19	10
4		d	101,1	96,2	103,8	103,6	101,5
5	Gm. m-w. Mordy	a	348	51	38	35	47
6		b	348	45	42	40	46
7		c	–	-6	4	5	-1
8		d	100,0	88,2	110,5	114,3	97,9
9	Gm. w. Domanice	a	139	17	11	11	27
10		b	134	15	10	10	28
11		c	-5	-2	-1	-1	1
12		d	96,4	88,2	90,9	90,9	103,7
13	Gm. w. Korczew	a	131	14	16	14	13
14		b	136	15	15	13	16
15		c	5	1	-1	-1	3
16		d	103,8	107,1	93,8	92,9	123,1
17	Gm. w. Kotuń	a	459	32	45	43	77
18		b	463	29	49	46	76
19		c	4	-3	4	3	-1
20		d	100,9	90,6	108,9	107,0	98,7
21	Gm. w. Mokobody	a	270	29	39	37	30
22		b	269	26	39	37	29
23		c	-1	-3	–	–	-1
24		d	99,6	89,7	100,0	100,0	96,7
25	Gm. w. Paprotnia	a	120	17	11	10	18
26		b	121	18	12	11	16
27		c	1	1	1	1	-2
28		d	100,8	105,9	109,1	110,0	88,9
29	Gm. w. Przesmyki	a	112	24	10	10	14
30		b	119	23	11	11	18
31		c	7	-1	1	1	4
32		d	106,3	95,8	110,0	110,0	128,6
33	Gm. w. Siedlce	a	1782	256	180	173	177
34		b	1775	247	181	174	176
35		c	-7	-9	1	1	-1
36		d	99,6	96,5	100,6	100,6	99,4

DZIAŁALNOŚCI ORAZ POWIATÓW I GMIN (cd.)
OF ACTIVITIES AND POWIATS AND GMINAS (cont.)

handel; naprawa pojazdów samochodo- wych ^D <i>trade; repair of motor vehicles^D</i>	transport i gospodarka magazynowa <i>transportation and storage</i>	zakwatero- wanie i gastronomia ^D <i>accommodation and catering^D</i>	informacja i komunikacja <i>information and communication</i>	działalność finansowa i ubezpiecze- niowa <i>financial and insurance activities</i>	obsługa rynku nieruchomości ^D <i>real estate activities</i>	działalność profesjonalna, naukowa i techniczna <i>professional, scientific and technical activities</i>
1331	429	92	63	122	47	252
1320	438	86	64	126	52	267
-11	9	-6	1	4	5	15
99,2	102,1	93,5	101,6	103,3	110,6	106,0
57	21	3	3	11	9	18
62	22	3	5	10	9	18
5	1	—	2	-1	—	—
108,8	104,8	100,0	166,7	90,9	100,0	100,0
39	7	—	2	4	—	8
35	7	—	2	5	—	7
-4	—	—	—	1	—	-1
89,7	100,0	x	100,0	125,0	x	87,5
33	6	2	1	3	2	2
32	9	2	2	1	2	2
-1	3	—	1	-2	—	—
97,0	150,0	100,0	200,0	33,3	100,0	100,0
113	33	10	11	11	5	15
114	33	9	9	10	5	18
1	—	-1	-2	-1	—	3
100,9	100,0	90,0	81,8	90,9	100,0	120,0
72	26	4	4	3	1	12
73	27	4	4	2	1	12
1	1	—	—	-1	—	—
101,4	103,8	100,0	100,0	66,7	100,0	100,0
28	7	3	—	4	2	6
28	8	3	—	4	2	6
—	1	—	—	—	—	—
100,0	114,3	100,0	x	100,0	100,0	100,0
21	3	3	1	5	—	3
22	3	3	1	5	—	4
1	—	—	—	—	—	1
104,8	100,0	100,0	100,0	100,0	x	133,3
530	166	29	20	38	15	108
520	162	29	20	40	16	119
-10	-4	—	—	2	1	11
98,1	97,6	100,0	100,0	105,3	106,7	110,2

administrowanie i działalność wspierająca ^D <i>administrative and support service activities</i>	administracja publiczna i obrona narodowa; obowiązkowe zabezpieczenia społeczne <i>public administration and defence; compulsory social security</i>	edukacja <i>education</i>	opieka zdrowotna i pomoc społeczna <i>human health and social work activities</i>	działalność związana z kulturą, rozrywką i rekreacją <i>arts, entertainment and recreation</i>	pozostała działalność usługowa <i>other service activities</i>	Lp. No.
125	124	212	179	93	325	1
139	124	220	190	93	332	2
14	-	8	11	-	7	3
111,2	100,0	103,8	106,1	100,0	102,2	4
11	14	18	21	6	20	5
11	14	17	21	6	17	6
-	-	-1	-	-	-3	7
100,0	100,0	94,4	100,0	100,0	85,0	8
3	5	6	3	2	5	9
3	5	6	3	2	6	10
-	-	-	-	-	1	11
100,0	100,0	100,0	100,0	100,0	120,0	12
2	8	6	8	6	9	13
2	8	6	9	6	9	14
-	-	-	1	-	-	15
100,0	100,0	100,0	112,5	100,0	100,0	16
15	9	16	17	12	38	17
16	9	20	18	13	35	18
1	-	4	1	1	-3	19
106,7	100,0	125,0	105,9	108,3	92,1	20
4	9	9	8	7	13	21
4	9	10	9	7	13	22
-	-	1	1	-	-	23
100,0	100,0	111,1	112,5	100,0	100,0	24
2	7	8	2	2	3	25
2	7	8	2	2	3	26
-	-	-	-	-	-	27
100,0	100,0	100,0	100,0	100,0	100,0	28
1	6	9	3	2	7	29
1	6	9	4	2	7	30
-	-	-	1	-	-	31
100,0	100,0	100,0	133,3	100,0	100,0	32
44	5	51	66	21	76	33
48	5	50	68	20	74	34
4	-	-1	2	-1	-2	35
109,1	100,0	98,0	103,0	95,2	97,4	36

TABL. 3. **PODMIOTY GOSPODARKI NARODOWEJ WEDŁUG SEKCJI POLSKIEJ KLASYFIKACJI**
ENTITIES OF THE NATIONAL ECONOMY BY SECTIONS OF THE POLISH CLASSIFICATION

Lp. No.	WYSZCZEGÓLNIENIE SPECIFICATION a – 31 XII 2014 b – 31 XII 2015 c – przyrost/spadek increase/decrease d – 2014 = 100	Ogółem Grand total	W tym Of which			
			rolnictwo, leśnictwo, łowiectwo i rybactwo agriculture, forestry and fishing	przemysł industry		budownictwo construction
				razem total	w tym przetwórstwo przemysłowe of which manufacturing	
	Powiat siedlecki (dok.) Powiat siedlecki (cont.)					
1	Gm. w. Skórzec	a 459	67	55	53	84
2		b 475	65	60	58	82
3		c 16	-2	5	5	-2
4		d 103,5	97,0	109,1	109,4	97,6
5	Gm. w. Suchożebry	a 295	49	32	31	47
6		b 310	50	35	34	46
7		c 15	1	3	3	-1
8		d 105,1	102,0	109,4	109,7	97,9
9	Gm. w. Wiśniew	a 338	48	44	42	33
10		b 347	47	45	42	36
11		c 9	-1	1	-	3
12		d 102,7	97,9	102,3	100,0	109,1
13	Gm. w. Wodynie	a 198	18	9	8	29
14		b 219	18	10	8	39
15		c 21	-	1	-	10
16		d 110,6	100,0	111,1	100,0	134,5
17	Gm. w. Zbuczyn	a 682	111	65	62	55
18		b 677	107	67	64	53
19		c -5	-4	2	2	-2
20		d 99,3	96,4	103,1	103,2	96,4
21	Powiat sierpecki	a 3331	219	354	313	439
22	Powiat sierpecki	b 3353	217	351	312	442
23		c 22	-2	-3	-1	3
24		d 100,7	99,1	99,2	99,7	100,7
25	M. Sierpc	a 1713	28	156	143	177
26		b 1718	30	158	143	174
27		c 5	2	2	-	-3
28		d 100,3	107,1	101,3	100,0	98,3
29	Gm. w. Gozdowo	a 269	27	37	28	42
30		b 281	27	35	27	45
31		c 12	-	-2	-1	3
32		d 104,5	100,0	94,6	96,4	107,1
33	Gm. w. Mochowo	a 253	29	37	31	43
34		b 255	26	36	31	40
35		c 2	-3	-1	-	-3
36		d 100,8	89,7	97,3	100,0	93,0

DZIAŁALNOŚCI ORAZ POWIATÓW I GMIN (cd.)
OF ACTIVITIES AND POWIATS AND GMINAS (cont.)

handel; naprawa pojazdów samocho- dowych ^D <i>trade; repair of motor vehicles^D</i>	transport i gospodarka magazynowa <i>transportation and storage</i>	zakwate- rowanie i gastronomia ^D <i>accommodation and catering^D</i>	informacja i komunikacja <i>information and communication</i>	działalność finansowa i ubezpiecze- niowa <i>financial and insurance activities</i>	obsługa rynku nieruchomości ^D <i>real estate activities</i>	działalność profesjonalna, naukowa i techniczna <i>professional, scientific and technical activities</i>
97	13	9	8	7	1	21
95	17	7	8	11	1	21
-2	4	-2	-	4	-	-
97,9	130,8	77,8	100,0	157,1	100,0	100,0
64	16	5	1	10	2	12
68	16	4	2	9	2	13
4	-	-1	1	-1	-	1
106,3	100,0	80,0	200,0	90,0	100,0	108,3
67	36	6	3	5	4	10
66	36	5	3	6	6	9
-1	-	-1	-	1	2	-1
98,5	100,0	83,3	100,0	120,0	150,0	90,0
50	18	-	1	8	1	4
49	21	-	1	9	1	6
-1	3	-	-	1	-	2
98,0	116,7	x	100,0	112,5	100,0	150,0
160	77	18	8	13	5	33
156	77	17	7	14	7	32
-4	-	-1	-1	1	2	-1
97,5	100,0	94,4	87,5	107,7	140,0	97,0
975	127	71	40	75	100	152
947	126	72	38	80	98	179
-28	-1	1	-2	5	-2	27
97,1	99,2	101,4	95,0	106,7	98,0	117,8
552	69	40	27	46	75	101
544	68	39	27	52	74	116
-8	-1	-1	-	6	-1	15
98,6	98,6	97,5	100,0	113,0	98,7	114,9
59	11	6	2	4	2	10
54	12	9	1	4	2	13
-5	1	3	-1	-	-	3
91,5	109,1	150,0	50,0	100,0	100,0	130,0
66	8	4	2	4	8	8
65	7	4	3	5	9	10
-1	-1	-	1	1	1	2
98,5	87,5	100,0	150,0	125,0	112,5	125,0

administrowanie i działalność wspierająca ^D <i>administrative and support service activities</i>	administracja publiczna i obrona narodowa; obowiązkowe zabezpieczenia społeczne <i>public administration and defence; compulsory social security</i>	edukacja <i>education</i>	opieka zdrowotna i pomoc społeczna <i>human health and social work activities</i>	działalność związana z kulturą, rozrywką i rekreacją <i>arts, entertainment and recreation</i>	pozostała działalność usługowa <i>other service activities</i>	Lp. No.
13	15	13	11	7	38	1
16	15	16	13	7	41	2
3	-	3	2	-	3	3
123,1	100,0	123,1	118,2	100,0	107,9	4
8	9	9	10	5	16	5
10	9	9	12	5	20	6
2	-	-	2	-	4	7
125,0	100,0	100,0	120,0	100,0	125,0	8
7	12	15	9	5	34	9
8	12	17	9	5	37	10
1	-	2	-	-	3	11
114,3	100,0	113,3	100,0	100,0	108,8	12
4	15	13	10	5	13	13
6	15	13	10	6	15	14
2	-	-	-	1	2	15
150,0	100,0	100,0	100,0	120,0	115,4	16
11	10	39	11	13	53	17
12	10	39	12	12	55	18
1	-	-	1	-1	2	19
109,1	100,0	100,0	109,1	92,3	103,8	20
84	82	135	161	67	250	21
86	82	137	169	65	264	22
2	-	2	8	-2	14	23
102,4	100,0	101,5	105,0	97,0	105,6	24
56	13	80	124	36	133	25
53	12	81	124	34	132	26
-3	-1	1	-	-2	-1	27
94,6	92,3	101,3	100,0	94,4	99,2	28
3	12	6	9	6	33	29
4	12	8	10	7	38	30
1	-	2	1	1	5	31
133,3	100,0	133,3	111,1	116,7	115,2	32
4	12	6	2	3	17	33
7	12	6	2	3	20	34
3	-	-	-	-	3	35
175,0	100,0	100,0	100,0	100,0	117,6	36

TABL. 3. **PODMIOTY GOSPODARKI NARODOWEJ WEDŁUG SEKCJI POLSKIEJ KLASYFIKACJI**
ENTITIES OF THE NATIONAL ECONOMY BY SECTIONS OF THE POLISH CLASSIFICATION

Lp. No.	WYSZCZEGÓLNIENIE SPECIFICATION a – 31 XII 2014 b – 31 XII 2015 c – przyrost/spadek increase/decrease d – 2014 = 100	Ogółem Grand total	W tym Of which			
			rolnictwo, leśnictwo, łowiectwo i rybactwo agriculture, forestry and fishing	przemysł industry		budownictwo construction
				razem total	w tym przetwórstwo przemysłowe of which manufacturing	
	Powiat sierpecki (dok.)					
	Powiat sierpecki (cont.)					
1	Gm. w. Rościszewo	a 164	21	21	18	20
2		b 179	23	22	19	28
3		c 15	2	1	1	8
4		d 109,1	109,5	104,8	105,6	140,0
5	Gm. w. Sierpc	a 406	30	51	45	63
6		b 410	31	55	51	65
7		c 4	1	4	6	2
8		d 101,0	103,3	107,8	113,3	103,2
9	Gm. w. Szczutowo	a 203	17	22	21	48
10		b 200	16	23	22	44
11		c -3	-1	1	1	-4
12		d 98,5	94,1	104,5	104,8	91,7
13	Gm. w. Zawidz	a 323	67	30	27	46
14		b 310	64	22	19	46
15		c -13	-3	-8	-8	-
16		d 96,0	95,5	73,3	70,4	100,0
17	Powiat sochaczewski	a 8653	108	694	636	1010
18	Powiat sochaczewski	b 8687	106	703	643	1005
19		c 34	-2	9	7	-5
20		d 100,4	98,1	101,3	101,1	99,5
21	M. Sochaczew	a 4655	15	324	304	504
22		b 4633	15	315	292	495
23		c -22	-	-9	-12	-9
24		d 99,5	100,0	97,2	96,1	98,2
25	Gm. w. Brochów	a 382	6	26	24	51
26		b 381	6	27	25	51
27		c -1	-	1	1	-
28		d 99,7	100,0	103,8	104,2	100,0
29	Gm. w. Iłów	a 500	13	47	38	61
30		b 505	14	45	37	55
31		c 5	1	-2	-1	-6
32		d 101,0	107,7	95,7	97,4	90,2

DZIAŁALNOŚCI ORAZ POWIATÓW I GMIN (cd.)
OF ACTIVITIES AND POWIATS AND GMINAS (cont.)

handel; naprawa pojazdów samocho- dowych ^D <i>trade; repair of motor vehicles^D</i>	transport i gospodarka magazynowa <i>transportation and storage</i>	zakwate- rowanie i gastronomia ^D <i>accommodation and catering^D</i>	informacja i komunikacja <i>information and communication</i>	działalność finansowa i ubezpiecze- niowa <i>financial and insurance activities</i>	obsługa rynku nieruchomości ^D <i>real estate activities</i>	działalność profesjonalna, naukowa i techniczna <i>professional, scientific and technical activities</i>
47	3	2	1	2	3	4
47	5	3	-	1	2	4
-	2	1	-1	-1	-1	-
100,0	166,7	150,0	x	50,0	66,7	100,0
138	15	11	2	7	8	13
133	11	10	2	7	8	16
-5	-4	-1	-	-	-	3
96,4	73,3	90,9	100,0	100,0	100,0	123,1
40	8	4	3	4	2	4
35	10	4	3	3	1	6
-5	2	-	-	-1	-1	2
87,5	125,0	100,0	100,0	75,0	50,0	150,0
73	13	4	3	8	2	12
69	13	3	2	8	2	14
-4	-	-1	-1	-	-	2
94,5	100,0	75,0	66,7	100,0	100,0	116,7
2760	1157	212	191	197	256	488
2708	1178	214	205	200	268	506
-52	21	2	14	3	12	18
98,1	101,8	100,9	107,3	101,5	104,7	103,7
1483	541	97	115	142	209	308
1453	555	100	122	141	217	305
-30	14	3	7	-1	8	-3
98,0	102,6	103,1	106,1	99,3	103,8	99,0
140	66	9	2	1	2	17
131	67	8	3	2	2	19
-9	1	-1	1	1	-	2
93,6	101,5	88,9	150,0	200,0	100,0	111,8
139	114	7	6	4	6	20
144	117	8	6	4	6	21
5	3	1	-	-	-	1
103,6	102,6	114,3	100,0	100,0	100,0	105,0

administrowanie i działalność wspierająca ^D <i>administrative and support service activities</i>	administracja publiczna i obrona narodowa; obowiązkowe zabezpieczenia społeczne <i>public administration and defence; compulsory social security</i>	edukacja <i>education</i>	opieka zdrowotna i pomoc społeczna <i>human health and social work activities</i>	działalność związana z kulturą, rozrywką i rekreacją <i>arts, entertainment and recreation</i>	pozostała działalność usługowa <i>other service activities</i>	Lp. No.
4	9	4	8	4	11	1
4	10	4	10	4	12	2
-	1	-	2	-	1	3
100,0	111,1	100,0	125,0	100,0	109,1	4
7	14	19	6	6	16	5
6	14	18	7	6	21	6
-1	-	-1	1	-	5	7
85,7	100,0	94,7	116,7	100,0	131,3	8
5	7	9	10	8	12	9
7	7	9	11	7	14	10
2	-	-	1	-1	2	11
140,0	100,0	100,0	110,0	87,5	116,7	12
5	15	11	2	4	28	13
5	15	11	5	4	27	14
-	-	-	3	-	-1	15
100,0	100,0	100,0	250,0	100,0	96,4	16
218	69	278	383	152	480	17
218	68	264	398	154	492	18
-	-1	-14	15	2	12	19
100,0	98,6	95,0	103,9	101,3	102,5	20
120	17	167	252	97	264	21
112	16	157	263	96	271	22
-8	-1	-10	11	-1	7	23
93,3	94,1	94,0	104,4	99,0	102,7	24
2	9	11	14	4	22	25
4	9	12	14	3	23	26
2	-	1	-	-1	1	27
200,0	100,0	109,1	100,0	75,0	104,5	28
10	10	13	19	7	24	29
11	10	13	18	8	25	30
1	-	-	-1	1	1	31
110,0	100,0	100,0	94,7	114,3	104,2	32

TABL. 3. **PODMIOTY GOSPODARKI NARODOWEJ WEDŁUG SEKCJI POLSKIEJ KLASYFIKACJI**
ENTITIES OF THE NATIONAL ECONOMY BY SECTIONS OF THE POLISH CLASSIFICATION

Lp. No.	WYSZCZEGÓLNIENIE SPECIFICATION a – 31 XII 2014 b – 31 XII 2015 c – przyrost/spadek increase/decrease d – 2014 = 100	Ogółem Grand total	W tym Of which				
			rolnictwo, leśnictwo, łowiectwo i rybactwo agriculture, forestry and fishing	przemysł industry		budownictwo construction	
				razem total	w tym przetwórstwo przemysłowe of which manufacturing		
Powiat sochaczewski (dok.)							
Powiat sochaczewski (cont.)							
1	Gm. w. Młodzieszyn	a	352	12	29	20	52
2		b	358	12	36	26	55
3		c	6	–	7	6	3
4		d	101,7	100,0	124,1	130,0	105,8
5	Gm. w. Nowa Sucha	a	454	17	41	40	66
6		b	485	17	45	44	70
7		c	31	–	4	4	4
8		d	106,8	100,0	109,8	110,0	106,1
9	Gm. w. Rybno	a	198	12	16	12	13
10		b	202	10	15	12	16
11		c	4	-2	-1	–	3
12		d	102,0	83,3	93,8	100,0	123,1
13	Gm. w. Sochaczew	a	972	24	92	84	116
14		b	980	22	94	86	114
15		c	8	-2	2	2	-2
16		d	100,8	91,7	102,2	102,4	98,3
17	Gm. w. Teresin	a	1140	9	119	114	147
18		b	1143	10	126	121	149
19		c	3	1	7	7	2
20		d	100,3	111,1	105,9	106,1	101,4
21	Powiat sokołowski	a	3965	249	366	339	497
22	Powiat sokołowski	b	3953	240	367	341	479
23		c	-12	-9	1	2	-18
24		d	99,7	96,4	100,3	100,6	96,4
25	M. Sokołów Podlaski	a	1875	23	147	136	190
26		b	1879	23	147	135	189
27		c	4	–	–	-1	-1
28		d	100,2	100,0	100,0	99,3	99,5
29	Gm. m-w. Kosów Lacki	a	323	11	34	30	71
30		b	312	10	35	31	62
31		c	-11	-1	1	1	-9
32		d	96,6	90,9	102,9	103,3	87,3
33	Gm. w. Bielany	a	246	37	24	23	27
34		b	249	35	22	21	27
35		c	3	-2	-2	-2	–
36		d	101,2	94,6	91,7	91,3	100,0

DZIAŁALNOŚCI ORAZ POWIATÓW I GMIN (cd.)
OF ACTIVITIES AND POWIATS AND GMINAS (cont.)

handel; naprawa pojazdów samocho- dowych ^D <i>trade; repair of motor vehicles^D</i>	transport i gospodarka magazynowa <i>transportation and storage</i>	zakwate- rowanie i gastronomia ^D <i>accommodation and catering^D</i>	informacja i komunikacja <i>information and communication</i>	działalność finansowa i ubezpiecze- niowa <i>financial and insurance activities</i>	obsługa rynku nieruchomości ^D <i>real estate activities</i>	działalność profesjonalna, naukowa i techniczna <i>professional, scientific and technical activities</i>
117	56	10	3	6	3	14
114	55	8	3	6	3	14
-3	-1	-2	—	—	—	—
97,4	98,2	80,0	100,0	100,0	100,0	100,0
124	72	7	8	11	5	27
121	80	12	11	15	6	27
-3	8	5	3	4	1	—
97,6	111,1	171,4	137,5	136,4	120,0	100,0
61	37	2	—	1	2	8
62	36	1	1	1	2	10
1	-1	-1	1	—	—	2
101,6	97,3	50,0	x	100,0	100,0	125,0
350	122	26	22	16	13	37
355	121	22	22	13	14	47
5	-1	-4	—	-3	1	10
101,4	99,2	84,6	100,0	81,3	107,7	127,0
346	149	54	35	16	16	57
328	147	55	37	18	18	63
-18	-2	1	2	2	2	6
94,8	98,7	101,9	105,7	112,5	112,5	110,5
1039	298	80	61	98	71	264
1013	300	77	62	100	75	263
-26	2	-3	1	2	4	-1
97,5	100,7	96,3	101,6	102,0	105,6	99,6
550	125	38	45	65	63	178
537	126	37	44	64	66	180
-13	1	-1	-1	-1	3	2
97,6	100,8	97,4	97,8	98,5	104,8	101,1
75	27	6	1	8	1	11
70	29	5	1	9	1	11
-5	2	-1	—	1	—	—
93,3	107,4	83,3	100,0	112,5	100,0	100,0
79	9	6	1	2	1	3
76	13	6	1	2	2	4
-3	4	—	—	—	1	1
96,2	144,4	100,0	100,0	100,0	200,0	133,3

administrowanie i działalność wspierająca ^D <i>administrative and support service activities</i>	administracja publiczna i obrona narodowa; obowiązkowe zabezpieczenia społeczne <i>public administration and defence; compulsory social security</i>	edukacja <i>education</i>	opieka zdrowotna i pomoc społeczna <i>human health and social work activities</i>	działalność związana z kulturą, rozrywką i rekreacją <i>arts, entertainment and recreation</i>	pozostała działalność usługowa <i>other service activities</i>	Lp. No.
6	4	6	11	5	18	1
8	4	7	12	4	17	2
2	—	1	1	-1	-1	3
133,3	100,0	116,7	109,1	80,0	94,4	4
11	6	15	9	8	27	5
14	6	15	10	11	25	6
3	—	—	1	3	-2	7
127,3	100,0	100,0	111,1	137,5	92,6	8
7	8	10	7	4	10	9
7	8	9	9	4	11	10
—	—	-1	2	—	1	11
100,0	100,0	90,0	128,6	100,0	110,0	12
32	6	25	39	11	41	13
32	6	24	39	12	43	14
—	—	-1	—	1	2	15
100,0	100,0	96,0	100,0	109,1	104,9	16
30	9	31	32	16	74	17
30	9	27	33	16	77	18
—	—	-4	1	—	3	19
100,0	100,0	87,1	103,1	100,0	104,1	20
102	122	150	233	90	245	21
109	122	165	231	92	258	22
7	—	15	-2	2	13	23
106,9	100,0	110,0	99,1	102,2	105,3	24
30	16	68	170	48	119	25
32	15	80	168	50	121	26
2	-1	12	-2	2	2	27
106,7	93,8	117,6	98,8	104,2	101,7	28
12	22	9	11	4	20	29
11	22	10	11	4	21	30
-1	—	1	—	—	1	31
91,7	100,0	111,1	100,0	100,0	105,0	32
12	11	12	4	4	14	33
13	11	13	4	5	15	34
1	—	1	—	1	1	35
108,3	100,0	108,3	100,0	125,0	107,1	36

TABL. 3. **PODMIOTY GOSPODARKI NARODOWEJ WEDŁUG SEKCJI POLSKIEJ KLASYFIKACJI**
ENTITIES OF THE NATIONAL ECONOMY BY SECTIONS OF THE POLISH CLASSIFICATION

Lp. No.	WYSZCZEGÓLNIENIE SPECIFICATION a – 31 XII 2014 b – 31 XII 2015 c – przyrost/spadek increase/decrease d – 2014 = 100	Ogółem Grand total	W tym Of which				
			rolnictwo, leśnictwo, łowiectwo i rybactwo agriculture, forestry and fishing	przemysł industry		budownictwo construction	
				razem total	w tym przetwórstwo przemysłowe of which manufacturing		
	Powiat sokołowski (dok.)						
	Powiat sokołowski (cont.)						
1	Gm. w. Ceranów	a	122	16	14	14	23
2		b	124	15	15	15	23
3		c	2	-1	1	1	-
4		d	101,6	93,8	107,1	107,1	100,0
5	Gm. w. Jabłonna Lacka	a	258	33	28	26	26
6		b	262	33	32	30	27
7		c	4	-	4	4	1
8		d	101,6	100,0	114,3	115,4	103,8
9	Gm. w. Repki	a	237	41	21	21	25
10		b	231	42	19	19	21
11		c	-6	1	-2	-2	-4
12		d	97,5	102,4	90,5	90,5	84,0
13	Gm. w. Sabnie	a	237	19	23	21	35
14		b	236	17	24	23	36
15		c	-1	-2	1	2	1
16		d	99,6	89,5	104,3	109,5	102,9
17	Gm. w. Sokółów Podlaski	a	428	43	49	43	65
18		b	427	42	48	43	60
19		c	-1	-1	-1	-	-5
20		d	99,8	97,7	98,0	100,0	92,3
21	Gm. w. Sterdyń	a	239	26	26	25	35
22		b	233	23	25	24	34
23		c	-6	-3	-1	-1	-1
24		d	97,5	88,5	96,2	96,0	97,1
25	Powiat szydłowiecki	a	2953	44	560	415	489
26	Powiat szydłowiecki	b	3038	47	586	423	533
27		c	85	3	26	8	44
28		d	102,9	106,8	104,6	101,9	109,0
29	Gm. m-w. Szydłowiec	a	1655	17	286	226	260
30		b	1688	18	309	232	267
31		c	33	1	23	6	7
32		d	102,0	105,9	108,0	102,7	102,7
33	Gm. w. Chlewiska	a	319	7	63	59	57
34		b	329	8	68	64	61
35		c	10	1	5	5	4
36		d	103,1	114,3	107,9	108,5	107,0

DZIAŁALNOŚCI ORAZ POWIATÓW I GMIN (cd.)
OF ACTIVITIES AND POWIATS AND GMINAS (cont.)

handel; naprawa pojazdów samocho- dowych ^D <i>trade; repair of motor vehicles^D</i>	transport i gospodarka magazynowa <i>transportation and storage</i>	zakwate- rowanie i gastronomia ^D <i>accommodation and catering^D</i>	informacja i komunikacja <i>information and communication</i>	działalność finansowa i ubezpiecze- niowa <i>financial and insurance activities</i>	obsługa rynku nieruchomości ^D <i>real estate activities</i>	działalność profesjonalna, naukowa i techniczna <i>professional, scientific and technical activities</i>
19	13	—	1	1	—	2
19	14	—	1	1	—	1
—	1	—	—	—	—	-1
100,0	107,7	x	100,0	100,0	x	50,0
56	23	5	4	9	3	11
52	24	5	4	8	3	12
-4	1	—	—	-1	—	1
92,9	104,3	100,0	100,0	88,9	100,0	109,1
41	21	4	—	3	—	15
39	18	4	1	4	—	14
-2	-3	—	1	1	—	-1
95,1	85,7	100,0	x	133,3	x	93,3
60	29	4	4	3	—	10
61	26	4	3	5	—	8
1	-3	—	-1	2	—	-2
101,7	89,7	100,0	75,0	166,7	x	80,0
108	32	11	2	6	2	23
110	33	10	3	7	1	23
2	1	-1	1	1	-1	—
101,9	103,1	90,9	150,0	116,7	50,0	100,0
51	19	6	3	1	1	11
49	17	6	4	—	2	10
-2	-2	—	1	-1	1	-1
96,1	89,5	100,0	133,3	x	200,0	90,9
839	163	51	37	65	38	114
806	187	53	44	65	41	114
-33	24	2	7	—	3	—
96,1	114,7	103,9	118,9	100,0	107,9	100,0
474	65	35	27	47	35	72
456	81	33	31	47	37	73
-18	16	-2	4	—	2	1
96,2	124,6	94,3	114,8	100,0	105,7	101,4
91	29	5	4	2	1	5
85	32	7	3	3	1	3
-6	3	2	-1	1	—	-2
93,4	110,3	140,0	75,0	150,0	100,0	60,0

administrowanie i działalność wspierająca ^D <i>administrative and support service activities</i>	administracja publiczna i obrona narodowa; obowiązkowe zabezpieczenia społeczne <i>public administration and defence; compulsory social security</i>	edukacja <i>education</i>	opieka zdrowotna i pomoc społeczna <i>human health and social work activities</i>	działalność związana z kulturą, rozrywką i rekreacją <i>arts, entertainment and recreation</i>	pozostała działalność usługowa <i>other service activities</i>	Lp. No.
4	14	4	3	1	7	1
4	15	4	3	2	7	2
-	1	-	-	1	-	3
100,0	107,1	100,0	100,0	200,0	100,0	4
2	15	11	10	5	17	5
3	15	13	8	5	18	6
1	-	2	-2	-	1	7
150,0	100,0	118,2	80,0	100,0	105,9	8
13	12	10	4	12	15	9
12	12	10	4	12	19	10
-1	-	-	-	-	4	11
92,3	100,0	100,0	100,0	100,0	126,7	12
7	10	9	7	3	14	13
8	10	8	8	3	15	14
1	-	-1	1	-	1	15
114,3	100,0	88,9	114,3	100,0	107,1	16
14	8	18	15	7	25	17
17	8	18	17	5	25	18
3	-	-	2	-2	-	19
121,4	100,0	100,0	113,3	71,4	100,0	20
8	14	9	9	6	14	21
9	14	9	8	6	17	22
1	-	-	-1	-	3	23
112,5	100,0	100,0	88,9	100,0	121,4	24
58	45	96	109	52	193	25
68	44	96	103	60	191	26
10	-1	-	-6	8	-2	27
117,2	97,8	100,0	94,5	115,4	99,0	28
34	16	58	81	23	125	29
39	15	59	75	26	122	30
5	-1	1	-6	3	-3	31
114,7	93,8	101,7	92,6	113,0	97,6	32
6	8	8	7	8	18	33
7	8	8	7	8	20	34
1	-	-	-	-	2	35
116,7	100,0	100,0	100,0	100,0	111,1	36

TABL. 3. **PODMIOTY GOSPODARKI NARODOWEJ WEDŁUG SEKCJI POLSKIEJ KLASYFIKACJI**
ENTITIES OF THE NATIONAL ECONOMY BY SECTIONS OF THE POLISH CLASSIFICATION

Lp. No.	WYSZCZEGÓLNIENIE SPECIFICATION a – 31 XII 2014 b – 31 XII 2015 c – przyrost/spadek increase/decrease d – 2014 = 100	Ogółem Grand total	W tym Of which				
			rolnictwo, leśnictwo, łowiectwo i rybactwo agriculture, forestry and fishing	przemysł industry		budownictwo construction	
				razem total	w tym przetwórstwo przemysłowe of which manufacturing		
Powiat szydłowiecki (dok.)							
Powiat szydłowiecki (cont.)							
1	Gm. w. Jastrząb	a	319	9	74	47	53
2		b	341	9	76	50	69
3		c	22	–	2	3	16
4		d	106,9	100,0	102,7	106,4	130,2
5	Gm. w. Mirów	a	249	2	76	26	55
6		b	252	2	76	25	56
7		c	3	–	–	-1	1
8		d	101,2	100,0	100,0	96,2	101,8
9	Gm. w. Orońsko	a	411	9	61	57	64
10		b	428	10	57	52	80
11		c	17	1	-4	-5	16
12		d	104,1	111,1	93,4	91,2	125,0
13	Powiat/Powiat warszawski	a	17672	121	1914	1782	1590
14	zachodni	b	18287	120	1952	1818	1599
15		c	615	-1	38	36	9
16		d	103,5	99,2	102,0	102,0	100,6
17	Gm. m-w. Błonie	a	2600	27	234	225	251
18		b	2657	31	235	226	247
19		c	57	4	1	1	-4
20		d	102,2	114,8	100,4	100,4	98,4
21	Gm. m-w. Łomianki	a	5466	25	681	636	431
22		b	5628	22	702	654	422
23		c	162	-3	21	18	-9
24		d	103,0	88,0	103,1	102,8	97,9
25	Gm. m-w. Ożarów Mazowiecki	a	3207	29	322	295	284
26		b	3360	29	328	302	298
27		c	153	–	6	7	14
28		d	104,8	100,0	101,9	102,4	104,9
29	Gm. w. Izabelin	a	1831	8	197	179	146
30		b	1867	7	193	175	149
31		c	36	-1	-4	-4	3
32		d	102,0	87,5	98,0	97,8	102,1
33	Gm. w. Kampinos	a	418	2	54	47	64
34		b	437	2	60	52	61
35		c	19	–	6	5	-3
36		d	104,5	100,0	111,1	110,6	95,3

DZIAŁALNOŚCI ORAZ POWIATÓW I GMIN (cd.)
OF ACTIVITIES AND POWIATS AND GMINAS (cont.)

handel; naprawa pojazdów samochodo- wych ^D <i>trade; repair of motor vehicles^D</i>	transport i gospodarka magazynowa <i>transportation and storage</i>	zakwatero- wanie i gastronomia ^D <i>accommodation and catering^D</i>	informacja i komunikacja <i>information and communication</i>	działalność finansowa i ubezpiecze- niowa <i>financial and insurance activities</i>	obsługa rynku nieruchomości ^D <i>real estate activities</i>	działalność profesjonalna, naukowa i techniczna <i>professional, scientific and technical activities</i>
82	14	4	2	8	1	16
78	13	6	5	7	2	16
-4	-1	2	3	-1	1	-
95,1	92,9	150,0	250,0	87,5	200,0	100,0
58	7	1	1	2	-	4
56	11	1	1	1	-	4
-2	4	-	-	-1	-	-
96,6	157,1	100,0	100,0	50,0	x	100,0
134	48	6	3	6	1	17
131	50	6	4	7	1	18
-3	2	-	1	1	-	1
97,8	104,2	100,0	133,3	116,7	100,0	105,9
5116	1238	502	772	451	548	2184
5155	1262	511	844	466	612	2354
39	24	9	72	15	64	170
100,8	101,9	101,8	109,3	103,3	111,7	107,8
838	284	58	84	56	47	240
828	298	60	92	54	55	248
-10	14	2	8	-2	8	8
98,8	104,9	103,4	109,5	96,4	117,0	103,3
1521	234	136	274	139	204	798
1522	230	138	304	143	223	843
1	-4	2	30	4	19	45
100,1	98,3	101,5	110,9	102,9	109,3	105,6
1014	260	138	115	89	114	293
1025	271	143	129	95	136	322
11	11	5	14	6	22	29
101,1	104,2	103,6	112,2	106,7	119,3	109,9
482	108	34	86	60	51	280
488	101	37	93	57	58	290
6	-7	3	7	-3	7	10
101,2	93,5	108,8	108,1	95,0	113,7	103,6
108	42	11	11	8	3	32
115	44	8	15	8	3	36
7	2	-3	4	-	-	4
106,5	104,8	72,7	136,4	100,0	100,0	112,5

administracja publiczna i obrona narodowa; obowiązkowe zabezpieczenia społeczne <i>public administration and defence; compulsory social security</i>	edukacja <i>education</i>	opieka zdrowotna i pomoc społeczna <i>human health and social work activities</i>	działalność związana z kulturą, rozrywką i rekreacją <i>arts, entertainment and recreation</i>	pozostała działalność usługowa <i>other service activities</i>	Lp. No.	
6	6	12	8	4	20	1
9	6	12	8	6	19	2
3	–	–	–	2	-1	3
150,0	100,0	100,0	100,0	150,0	95,0	4
6	6	7	5	8	11	5
6	6	7	5	10	10	6
–	–	–	–	2	-1	7
100,0	100,0	100,0	100,0	125,0	90,9	8
6	9	11	8	9	19	9
7	9	10	8	10	20	10
1	–	-1	–	1	1	11
116,7	100,0	90,9	100,0	111,1	105,3	12
583	46	601	750	271	984	13
622	46	647	808	286	1002	14
39	–	46	58	15	18	15
106,7	100,0	107,7	107,7	105,5	101,8	16
85	7	93	85	34	177	17
97	7	101	89	36	179	18
12	–	8	4	2	2	19
114,1	100,0	108,6	104,7	105,9	101,1	20
169	4	205	251	102	292	21
174	4	220	274	107	300	22
5	–	15	23	5	8	23
103,0	100,0	107,3	109,2	104,9	102,7	24
132	11	93	99	28	186	25
139	11	102	103	36	193	26
7	–	9	4	8	7	27
105,3	100,0	109,7	104,0	128,6	103,8	28
74	5	58	102	28	112	29
78	5	59	111	31	110	30
4	–	1	9	3	-2	31
105,4	100,0	101,7	108,8	110,7	98,2	32
11	8	13	11	10	30	33
12	8	13	13	8	31	34
1	–	–	2	-2	1	35
109,1	100,0	100,0	118,2	80,0	103,3	36

TABL. 3. **PODMIOTY GOSPODARKI NARODOWEJ WEDŁUG SEKCJI POLSKIEJ KLASYFIKACJI**
ENTITIES OF THE NATIONAL ECONOMY BY SECTIONS OF THE POLISH CLASSIFICATION

Lp. No.	WYSZCZEGÓLNIENIE SPECIFICATION a – 31 XII 2014 b – 31 XII 2015 c – przyrost/spadek increase/decrease d – 2014 = 100	Ogółem Grand total	W tym Of which				
			rolnictwo, leśnictwo, łowiectwo i rybactwo agriculture, forestry and fishing	przemysł industry		budownictwo construction	
				razem total	w tym przetwórstwo przemysłowe of which manufacturing		
	Powiat/Powiat warszawski zachodni (dok.) (cont.)						
1	Gm. w. Leszno	a	1114	11	93	87	134
2		b	1136	10	88	82	127
3		c	22	-1	-5	-5	-7
4		d	102,0	90,9	94,6	94,3	94,8
5	Gm. w. Stare Babice	a	3036	19	333	313	280
6		b	3202	19	346	327	295
7		c	166	–	13	14	15
8		d	105,5	100,0	103,9	104,5	105,4
9	Powiat węgrowski	a	4694	230	527	503	760
10	Powiat węgrowski	b	4740	225	523	498	786
11		c	46	-5	-4	-5	26
12		d	101,0	97,8	99,2	99,0	103,4
13	M. Węgrów	a	1422	16	162	156	135
14		b	1428	16	155	148	146
15		c	6	–	-7	-8	11
16		d	100,4	100,0	95,7	94,9	108,1
17	Gm. m-w. Łochów	a	1315	44	148	143	252
18		b	1358	47	151	146	261
19		c	43	3	3	3	9
20		d	103,3	106,8	102,0	102,1	103,6
21	Gm. w. Grębków	a	234	33	16	13	35
22		b	245	30	14	12	42
23		c	11	-3	-2	-1	7
24		d	104,7	90,9	87,5	92,3	120,0
25	Gm. w. Korytnica	a	298	19	17	17	83
26		b	291	20	16	14	84
27		c	-7	1	-1	-3	1
28		d	97,7	105,3	94,1	82,4	101,2
29	Gm. w. Liw	a	434	31	46	42	78
30		b	414	28	46	42	76
31		c	-20	-3	–	–	-2
32		d	95,4	90,3	100,0	100,0	97,4
33	Gm. w. Miedzna	a	205	16	32	32	40
34		b	210	17	32	32	37
35		c	5	1	–	–	-3
36		d	102,4	106,3	100,0	100,0	92,5

DZIAŁALNOŚCI ORAZ POWIATÓW I GMIN (cd.)
OF ACTIVITIES AND POWIATS AND GMINAS (cont.)

handel; naprawa pojazdów samocho- dowych ^D <i>trade; repair of motor vehicles^D</i>	transport i gospodarka magazynowa <i>transportation and storage</i>	zakwate- rowanie i gastronomia ^D <i>accommodation and catering^D</i>	informacja i komunikacja <i>information and communication</i>	działalność finansowa i ubezpiecze- niowa <i>financial and insurance activities</i>	obsługa rynku nieruchomości ^D <i>real estate activities</i>	działalność profesjonalna, naukowa i techniczna <i>professional, scientific and technical activities</i>
298	117	27	45	21	39	126
299	120	26	54	21	40	138
1	3	-1	9	-	1	12
100,3	102,6	96,3	120,0	100,0	102,6	109,5
855	193	98	157	78	90	415
878	198	99	157	88	97	477
23	5	1	-	10	7	62
102,7	102,6	101,0	100,0	112,8	107,8	114,9
1262	265	63	69	104	59	285
1250	266	64	71	115	70	287
-12	1	1	2	11	11	2
99,0	100,4	101,6	102,9	110,6	118,6	100,7
420	74	16	34	50	32	139
418	74	15	32	51	38	139
-2	-	-1	-2	1	6	-
99,5	100,0	93,8	94,1	102,0	118,8	100,0
382	82	17	21	26	16	78
378	85	21	19	31	19	78
-4	3	4	-2	5	3	-
99,0	103,7	123,5	90,5	119,2	118,8	100,0
60	14	9	3	3	1	5
63	17	7	4	4	1	4
3	3	-2	1	1	-	-1
105,0	121,4	77,8	133,3	133,3	100,0	80,0
67	16	5	2	4	1	12
64	17	5	3	5	1	12
-3	1	-	1	1	-	-
95,5	106,3	100,0	150,0	125,0	100,0	100,0
111	24	8	2	9	2	18
107	22	8	4	10	2	16
-4	-2	-	2	1	-	-2
96,4	91,7	100,0	200,0	111,1	100,0	88,9
35	11	1	2	2	3	6
39	11	1	3	5	4	7
4	-	-	1	3	1	1
111,4	100,0	100,0	150,0	250,0	133,3	116,7

administrowanie i działalność wspierająca ^D <i>administrative and support service activities</i>	administracja publiczna i obrona narodowa; obowiązkowe zabezpieczenia społeczne <i>public administration and defence; compulsory social security</i>	edukacja <i>education</i>	opieka zdrowotna i pomoc społeczna <i>human health and social work activities</i>	działalność związana z kulturą, rozrywką i rekreacją <i>arts, entertainment and recreation</i>	pozostała działalność usługowa <i>other service activities</i>	Lp. No.
28	7	50	34	31	53	1
31	7	53	40	31	51	2
3	–	3	6	–	-2	3
110,7	100,0	106,0	117,6	100,0	96,2	4
84	4	89	168	38	134	5
91	4	99	178	37	138	6
7	–	10	10	-1	4	7
108,3	100,0	111,2	106,0	97,4	103,0	8
143	111	173	202	93	348	9
149	110	188	206	95	335	10
6	-1	15	4	2	-13	11
104,2	99,1	108,7	102,0	102,2	96,3	12
37	16	55	105	31	100	13
37	15	56	104	32	100	14
–	-1	1	-1	1	–	15
100,0	93,8	101,8	99,0	103,2	100,0	16
42	12	42	35	18	100	17
47	12	49	39	18	103	18
5	–	7	4	–	3	19
111,9	100,0	116,7	111,4	100,0	103,0	20
6	13	7	6	5	18	21
7	13	8	7	5	19	22
1	–	1	1	–	1	23
116,7	100,0	114,3	116,7	100,0	105,6	24
14	17	9	8	5	19	25
12	17	9	6	4	16	26
-2	–	–	-2	-1	-3	27
85,7	100,0	100,0	75,0	80,0	84,2	28
11	16	20	16	8	34	29
11	16	19	14	8	27	30
–	–	-1	-2	–	-7	31
100,0	100,0	95,0	87,5	100,0	79,4	32
8	13	4	12	5	15	33
8	13	4	12	5	12	34
–	–	–	–	–	-3	35
100,0	100,0	100,0	100,0	100,0	80,0	36

TABL. 3. **PODMIOTY GOSPODARKI NARODOWEJ WEDŁUG SEKCJI POLSKIEJ KLASYFIKACJI**
ENTITIES OF THE NATIONAL ECONOMY BY SECTIONS OF THE POLISH CLASSIFICATION

Lp. No.	WYSZCZEGÓLNIENIE SPECIFICATION a – 31 XII 2014 b – 31 XII 2015 c – przyrost/spadek increase/decrease d – 2014 = 100	Ogółem Grand total	W tym Of which			
			rolnictwo, leśnictwo, łowiectwo i rybactwo agriculture, forestry and fishing	przemysł industry		budownictwo construction
				razem total	w tym przetwórstwo przemysłowe of which manufacturing	
	Powiat węgrowski (dok.) Powiat węgrowski (cont.)					
1	Gm. w. Sadowne	a 314	16	50	48	56
2		b 313	15	50	48	58
3		c -1	-1	-	-	2
4		d 99,7	93,8	100,0	100,0	103,6
5	Gm. w. Stoczek	a 284	26	43	41	60
6		b 281	22	46	45	59
7		c -3	-4	3	4	-1
8		d 98,9	84,6	107,0	109,8	98,3
9	Gm. w. Wierzbno	a 188	29	13	11	21
10		b 200	30	13	11	23
11		c 12	1	-	-	2
12		d 106,4	103,4	100,0	100,0	109,5
13	Powiat wołomiński	a 28201	156	3168	2985	3622
14	Powiat wołomiński	b 28848	149	3170	2992	3669
15		c 647	-7	2	7	47
16		d 102,3	95,5	100,1	100,2	101,3
17	M. Kobyłka	a 3038	8	436	408	409
18		b 3141	9	428	399	417
19		c 103	1	-8	-9	8
20		d 103,4	112,5	98,2	97,8	102,0
21	M. Marki	a 3974	8	441	415	436
22		b 4151	7	438	414	465
23		c 177	-1	-3	-1	29
24		d 104,5	87,5	99,3	99,8	106,7
25	M. Żąbki	a 5184	14	450	435	596
26		b 5316	12	450	436	587
27		c 132	-2	-	1	-9
28		d 102,5	85,7	100,0	100,2	98,5
29	M. Zielonka	a 2755	6	356	345	324
30		b 2772	6	358	346	327
31		c 17	-	2	1	3
32		d 100,6	100,0	100,6	100,3	100,9
33	Gm. m-w. Radzymin	a 2887	24	365	334	359
34		b 3009	23	387	357	372
35		c 122	-1	22	23	13
36		d 104,2	95,8	106,0	106,9	103,6

DZIAŁALNOŚCI ORAZ POWIATÓW I GMIN (cd.)
OF ACTIVITIES AND POWIATS AND GMINAS (cont.)

handel; naprawa pojazdów samocho- dowych ^D <i>trade; repair of motor vehicles^D</i>	transport i gospodarka magazynowa <i>transportation and storage</i>	zakwate- rowanie i gastronomia ^D <i>accommodation and catering^D</i>	informacja i komunikacja <i>information and communication</i>	działalność finansowa i ubezpiecze- niowa <i>financial and insurance activities</i>	obsługa rynku nieruchomości ^D <i>real estate activities</i>	działalność profesjonalna, naukowa i techniczna <i>professional, scientific and technical activities</i>
76	10	4	—	4	1	10
69	7	4	1	3	1	12
-7	-3	—	1	-1	—	2
90,8	70,0	100,0	x	75,0	100,0	120,0
66	9	3	2	2	3	11
62	8	3	2	2	3	11
-4	-1	—	—	—	—	—
93,9	88,9	100,0	100,0	100,0	100,0	100,0
45	25	—	3	4	—	6
50	25	—	3	4	1	8
5	—	—	—	—	1	2
111,1	100,0	x	100,0	100,0	x	133,3
7991	2145	716	978	830	835	2505
7999	2187	747	1027	829	877	2704
8	42	31	49	-1	42	199
100,1	102,0	104,3	105,0	99,9	105,0	107,9
802	235	84	90	71	75	282
828	238	85	103	74	81	310
26	3	1	13	3	6	28
103,2	101,3	101,2	114,4	104,2	108,0	109,9
1110	239	93	164	133	125	446
1126	248	96	178	133	134	485
16	9	3	14	—	9	39
101,4	103,8	103,2	108,5	100,0	107,2	108,7
1436	409	151	242	175	278	530
1435	421	161	246	178	280	597
-1	12	10	4	3	2	67
99,9	102,9	106,6	101,7	101,7	100,7	112,6
708	162	85	122	71	128	272
693	162	87	132	71	129	283
-15	—	2	10	—	1	11
97,9	100,0	102,4	108,2	100,0	100,8	104,0
858	243	71	86	73	45	248
871	254	78	85	72	56	265
13	11	7	-1	-1	11	17
101,5	104,5	109,9	98,8	98,6	124,4	106,9

administracja publiczna i obrona narodowa; obowiązkowe zabezpieczenia społeczne public administration and defence; compulsory social security	edukacja education	opieka zdrowotna i pomoc społeczna human health and social work activities	działalność związana z kulturą, rozrywką i rekreacją arts, entertainment and recreation	pozostała działalność usługowa other service activities	Lp. No.	
14	9	15	9	13	27	1
17	9	17	10	14	26	2
3	–	2	1	1	-1	3
121,4	100,0	113,3	111,1	107,7	96,3	4
9	7	11	6	5	21	5
8	7	15	7	6	20	6
-1	–	4	1	1	-1	7
88,9	100,0	136,4	116,7	120,0	95,2	8
2	8	10	5	3	14	9
2	8	11	7	3	12	10
–	–	1	2	–	-2	11
100,0	100,0	110,0	140,0	100,0	85,7	12
1118	85	988	1050	359	1655	13
1187	86	1036	1091	368	1722	14
69	1	48	41	9	67	15
106,2	101,2	104,9	103,9	102,5	104,0	16
107	4	92	120	41	182	17
107	5	105	132	43	176	18
–	1	13	12	2	-6	19
100,0	125,0	114,1	110,0	104,9	96,7	20
161	4	163	173	51	227	21
187	4	176	181	54	239	22
26	–	13	8	3	12	23
116,1	100,0	108,0	104,6	105,9	105,3	24
206	4	148	210	58	277	25
227	5	153	218	60	286	26
21	1	5	8	2	9	27
110,2	125,0	103,4	103,8	103,4	103,2	28
103	3	98	114	39	164	29
109	3	98	120	38	156	30
6	–	–	6	-1	-8	31
105,8	100,0	100,0	105,3	97,4	95,1	32
128	7	107	82	38	153	33
129	7	104	84	38	184	34
1	–	-3	2	–	31	35
100,8	100,0	97,2	102,4	100,0	120,3	36

TABL. 3. **PODMIOTY GOSPODARKI NARODOWEJ WEDŁUG SEKCJI POLSKIEJ KLASYFIKACJI**
ENTITIES OF THE NATIONAL ECONOMY BY SECTIONS OF THE POLISH CLASSIFICATION

Lp. No.	WYSZCZEGÓLNIENIE SPECIFICATION a – 31 XII 2014 b – 31 XII 2015 c – przyrost/spadek increase/decrease d – 2014 = 100	Ogółem Grand total	W tym Of which				
			rolnictwo, leśnictwo, łowiectwo i rybactwo agriculture, forestry and fishing	przemysł industry		budownictwo construction	
				razem total	w tym przetwórstwo przemysłowe of which manufacturing		
	Powiat wołomiński (dok.)						
	Powiat wołomiński (cont.)						
1	Gm. m-w. Tłuszcz	a	1402	12	126	115	251
2		b	1408	10	126	115	252
3		c	6	-2	-	-	1
4		d	100,4	83,3	100,0	100,0	100,4
5	Gm. m-w. Wołomin	a	6569	29	709	667	851
6		b	6594	29	692	653	839
7		c	25	-	-17	-14	-12
8		d	100,4	100,0	97,6	97,9	98,6
9	Gm. w. Dąbrówka	a	648	20	82	77	96
10		b	662	18	82	78	94
11		c	14	-2	-	1	-2
12		d	102,2	90,0	100,0	101,3	97,9
13	Gm. w. Jadów	a	484	7	52	52	98
14		b	494	7	51	51	103
15		c	10	-	-1	-1	5
16		d	102,1	100,0	98,1	98,1	105,1
17	Gm. w. Klembów	a	726	14	68	59	118
18		b	743	14	72	63	122
19		c	17	-	4	4	4
20		d	102,3	100,0	105,9	106,8	103,4
21	Gm. w. Poświętne	a	399	7	76	71	49
22		b	418	7	80	74	52
23		c	19	-	4	3	3
24		d	104,8	100,0	105,3	104,2	106,1
25	Gm. w. Strachówka	a	135	7	7	7	35
26		b	140	7	6	6	39
27		c	5	-	-1	-1	4
28		d	103,7	100,0	85,7	85,7	111,4
29	Powiat wyszkowski	a	6261	121	576	530	1102
30	Powiat wyszkowski	b	6299	121	573	531	1086
31		c	38	-	-3	1	-16
32		d	100,6	100,0	99,5	100,2	98,5
33	Gm. m-w. Wyszaków	a	4085	26	360	333	676
34		b	4116	25	359	335	677
35		c	31	-1	-1	2	1
36		d	100,8	96,2	99,7	100,6	100,1

DZIAŁALNOŚCI ORAZ POWIATÓW I GMIN (cd.)
OF ACTIVITIES AND POWIATS AND GMINAS (cont.)

handel; naprawa pojazdów samocho- dowych ^D <i>trade; repair of motor vehicles^D</i>	transport i gospodarka magazynowa <i>transportation and storage</i>	zakwate- rowanie i gastronomia ^D <i>accommodation and catering^D</i>	informacja i komunikacja <i>information and communication</i>	działalność finansowa i ubezpiecze- niowa <i>financial and insurance activities</i>	obsługa rynku nieruchomości ^D <i>real estate activities</i>	działalność profesjonalna, naukowa i techniczna <i>professional, scientific and technical activities</i>
382	129	29	24	56	11	79
352	134	30	28	51	15	87
-30	5	1	4	-5	4	8
92,1	103,9	103,4	116,7	91,1	136,4	110,1
2021	518	142	209	200	156	519
2005	516	149	209	198	162	543
-16	-2	7	-	-2	6	24
99,2	99,6	104,9	100,0	99,0	103,8	104,6
184	72	15	11	20	5	41
191	69	16	15	19	6	47
7	-3	1	4	-1	1	6
103,8	95,8	106,7	136,4	95,0	120,0	114,6
138	19	20	9	15	-	19
146	25	22	7	12	-	17
8	6	2	-2	-3	-	-2
105,8	131,6	110,0	77,8	80,0	x	89,5
209	64	18	16	10	6	55
207	62	15	17	15	7	55
-2	-2	-3	1	5	1	-
99,0	96,9	83,3	106,3	150,0	116,7	100,0
117	39	7	4	4	4	10
115	43	7	5	4	5	12
-2	4	-	1	-	1	2
98,3	110,3	100,0	125,0	100,0	125,0	120,0
26	16	1	1	2	2	4
30	15	1	2	2	2	3
4	-1	-	1	-	-	-1
115,4	93,8	100,0	200,0	100,0	100,0	75,0
1634	584	149	103	139	108	398
1619	592	151	105	135	112	422
-15	8	2	2	-4	4	24
99,1	101,4	101,3	101,9	97,1	103,7	106,0
1065	361	106	79	104	96	324
1059	361	110	81	103	97	341
-6	-	4	2	-1	1	17
99,4	100,0	103,8	102,5	99,0	101,0	105,2

administrowanie i działalność wspierająca ^D <i>administrative and support service activities</i>	administracja publiczna i obrona narodowa; obowiązkowe zabezpieczenia społeczne <i>public administration and defence; compulsory social security</i>	edukacja <i>education</i>	opieka zdrowotna i pomoc społeczna <i>human health and social work activities</i>	działalność związana z kulturą, rozrywką i rekreacją <i>arts, entertainment and recreation</i>	pozostała działalność usługowa <i>other service activities</i>	Lp. No.
63	8	55	37	21	119	1
68	8	58	41	22	126	2
5	-	3	4	1	7	3
107,9	100,0	105,5	110,8	104,8	105,9	4
240	19	239	257	80	380	5
246	18	254	257	82	395	6
6	-1	15	-	2	15	7
102,5	94,7	106,3	100,0	102,5	103,9	8
29	10	14	10	6	33	9
34	10	13	10	6	32	10
5	-	-1	-	-	-1	11
117,2	100,0	92,9	100,0	100,0	97,0	12
17	6	15	16	11	42	13
17	6	16	16	10	39	14
-	-	1	-	-1	-3	15
100,0	100,0	106,7	100,0	90,9	92,9	16
39	7	28	19	9	46	17
38	7	29	20	9	54	18
-1	-	1	1	-	8	19
97,4	100,0	103,6	105,3	100,0	117,4	20
22	8	23	9	4	16	21
22	8	24	9	5	20	22
-	-	1	-	1	4	23
100,0	100,0	104,3	100,0	125,0	125,0	24
3	5	6	3	1	16	25
3	5	6	3	1	15	26
-	-	-	-	-	-1	27
100,0	100,0	100,0	100,0	100,0	93,8	28
250	55	238	300	86	417	29
260	54	244	310	89	425	30
10	-1	6	10	3	8	31
104,0	98,2	102,5	103,3	103,5	101,9	32
145	19	149	241	63	271	33
151	18	151	246	64	273	34
6	-1	2	5	1	2	35
104,1	94,7	101,3	102,1	101,6	100,7	36

TABL. 3. **PODMIOTY GOSPODARKI NARODOWEJ WEDŁUG SEKCJI POLSKIEJ KLASYFIKACJI**
ENTITIES OF THE NATIONAL ECONOMY BY SECTIONS OF THE POLISH CLASSIFICATION

Lp. No.	WYSZCZEGÓLNIENIE SPECIFICATION a – 31 XII 2014 b – 31 XII 2015 c – przyrost/spadek increase/decrease d – 2014 = 100	Ogółem Grand total	W tym Of which				
			rolnictwo, leśnictwo, łowiectwo i rybactwo agriculture, forestry and fishing	przemysł industry		budownictwo construction	
				razem total	w tym przetwórstwo przemysłowe of which manufacturing		
	Powiat wyszkowski (dok.) Powiat wyszkowski (cont.)						
1	Gm. w. Brańszczyk	a	522	24	46	45	91
2		b	525	25	45	44	83
3		c	3	1	-1	-1	-8
4		d	100,6	104,2	97,8	97,8	91,2
5	Gm. w. Długosiodło	a	438	14	54	52	99
6		b	435	15	53	51	94
7		c	-3	1	-1	-1	-5
8		d	99,3	107,1	98,1	98,1	94,9
9	Gm. w. Rząśnik	a	436	33	39	36	103
10		b	437	31	42	39	100
11		c	1	-2	3	3	-3
12		d	100,2	93,9	107,7	108,3	97,1
13	Gm. w. Somianka	a	357	15	21	17	57
14		b	352	17	20	16	55
15		c	-5	2	-1	-1	-2
16		d	98,6	113,3	95,2	94,1	96,5
17	Gm. w. Zabrodzie	a	423	9	56	47	76
18		b	434	8	54	46	77
19		c	11	-1	-2	-1	1
20		d	102,6	88,9	96,4	97,9	101,3
21	Powiat zwoleński	a	2049	73	233	215	377
22	Powiat zwoleński	b	2109	75	245	228	386
23		c	60	2	12	13	9
24		d	102,9	102,7	105,2	106,0	102,4
25	Gm. m-w. Zwoleń	a	1106	26	120	112	156
26		b	1153	27	125	116	162
27		c	47	1	5	4	6
28		d	104,2	103,8	104,2	103,6	103,8
29	Gm. w. Kazanów	a	260	13	36	34	63
30		b	260	13	38	36	63
31		c	-	-	2	2	-
32		d	100,0	100,0	105,6	105,9	100,0
33	Gm. w. Policzna	a	252	14	26	21	50
34		b	258	16	28	23	52
35		c	6	2	2	2	2
36		d	102,4	114,3	107,7	109,5	104,0

DZIAŁALNOŚCI ORAZ POWIATÓW I GMIN (cd.)
OF ACTIVITIES AND POWIATS AND GMINAS (cont.)

handel; naprawa pojazdów samocho- dowych ^D <i>trade; repair of motor vehicles^D</i>	transport i gospodarka magazynowa <i>transportation and storage</i>	zakwate- rowanie i gastronomia ^D <i>accommodation and catering^D</i>	informacja i komunikacja <i>information and communication</i>	działalność finansowa i ubezpiecze- niowa <i>financial and insurance activities</i>	obsługa rynku nieruchomości ^D <i>real estate activities</i>	działalność profesjonalna, naukowa i techniczna <i>professional, scientific and technical activities</i>
143	63	12	8	8	1	12
144	67	13	7	7	1	15
1	4	1	-1	-1	-	3
100,7	106,3	108,3	87,5	87,5	100,0	125,0
116	31	8	4	6	2	14
110	31	8	3	5	2	17
-6	-	-	-1	-1	-	3
94,8	100,0	100,0	75,0	83,3	100,0	121,4
96	61	7	3	7	1	9
92	67	7	2	5	2	11
-4	6	-	-1	-2	1	2
95,8	109,8	100,0	66,7	71,4	200,0	122,2
92	49	6	4	8	7	16
91	47	4	4	8	8	14
-1	-2	-2	-	-	1	-2
98,9	95,9	66,7	100,0	100,0	114,3	87,5
122	19	10	5	6	1	23
123	19	9	8	7	2	24
1	-	-1	3	1	1	1
100,8	100,0	90,0	160,0	116,7	200,0	104,3
616	127	39	32	50	27	90
640	127	38	37	54	28	96
24	-	-1	5	4	1	6
103,9	100,0	97,4	115,6	108,0	103,7	106,7
363	54	21	19	40	24	68
386	52	23	23	42	25	70
23	-2	2	4	2	1	2
106,3	96,3	109,5	121,1	105,0	104,2	102,9
66	17	3	3	4	1	8
70	15	3	3	4	1	10
4	-2	-	-	-	-	2
106,1	88,2	100,0	100,0	100,0	100,0	125,0
69	20	7	3	1	1	8
65	22	6	3	2	1	10
-4	2	-1	-	1	-	2
94,2	110,0	85,7	100,0	200,0	100,0	125,0

administracja publiczna i obrona narodowa; obowiązkowe zabezpieczenia społeczne public administration and defence; compulsory social security	edukacja education	opieka zdrowotna i pomoc społeczna human health and social work activities	działalność związana z kulturą, rozrywką i rekreacją arts, entertainment and recreation	pozostała działalność usługowa other service activities	Lp. No.	
30	11	20	13	5	35	1
26	11	20	14	6	41	2
-4	-	-	1	1	6	3
86,7	100,0	100,0	107,7	120,0	117,1	4
13	7	17	15	4	34	5
17	7	18	16	5	34	6
4	-	1	1	1	-	7
130,8	100,0	105,9	106,7	125,0	100,0	8
14	8	13	13	6	23	9
14	8	13	13	6	24	10
-	-	-	-	-	1	11
100,0	100,0	100,0	100,0	100,0	104,3	12
31	6	16	5	4	19	13
31	6	17	5	4	20	14
-	-	1	-	-	1	15
100,0	100,0	106,3	100,0	100,0	105,3	16
17	4	23	13	4	35	17
21	4	25	16	4	33	18
4	-	2	3	-	-2	19
123,5	100,0	108,7	123,1	100,0	94,3	20
26	53	90	63	29	124	21
26	51	87	67	33	119	22
-	-2	-3	4	4	-5	23
100,0	96,2	96,7	106,3	113,8	96,0	24
14	18	56	40	12	75	25
13	16	56	44	15	74	26
-1	-2	-	4	3	-1	27
92,9	88,9	100,0	110,0	125,0	98,7	28
2	10	10	5	5	14	29
2	10	8	4	5	11	30
-	-	-2	-1	-	-3	31
100,0	100,0	80,0	80,0	100,0	78,6	32
5	8	8	12	6	14	33
5	8	8	12	6	14	34
-	-	-	-	-	-	35
100,0	100,0	100,0	100,0	100,0	100,0	36

TABL. 3. **PODMIOTY GOSPODARKI NARODOWEJ WEDŁUG SEKCJI POLSKIEJ KLASYFIKACJI**
ENTITIES OF THE NATIONAL ECONOMY BY SECTIONS OF THE POLISH CLASSIFICATION

Lp. No.	WYSZCZEGÓLNIENIE SPECIFICATION a – 31 XII 2014 b – 31 XII 2015 c – przyrost/spadek increase/decrease d – 2014 = 100	Ogółem Grand total	W tym Of which			
			rolnictwo, leśnictwo, łowiectwo i rybactwo agriculture, forestry and fishing	przemysł industry		budownictwo construction
				razem total	w tym przetwórstwo przemysłowe of which manufacturing	
	Powiat zwoleński (dok.) Powiat zwoleński (cont.)					
1	Gm. w. Przyłek	a 211	7	22	19	51
2		b 208	7	24	23	50
3		c -3	-	2	4	-1
4		d 98,6	100,0	109,1	121,1	98,0
5	Gm. w. Tczów	a 220	13	29	29	57
6		b 230	12	30	30	59
7		c 10	-1	1	1	2
8		d 104,5	92,3	103,4	103,4	103,5
9	Powiat żuromiński	a 2647	332	257	235	353
10	Powiat żuromiński	b 2663	332	257	233	356
11		c 16	-	-	-2	3
12		d 100,6	100,0	100,0	99,1	100,8
13	Gm. m-w. Biezuń	a 361	98	28	21	33
14		b 357	98	30	21	29
15		c -4	-	2	-	-4
16		d 98,9	100,0	107,1	100,0	87,9
17	Gm. m-w. Żuromin	a 1283	108	126	120	129
18		b 1301	110	119	114	128
19		c 18	2	-7	-6	-1
20		d 101,4	101,9	94,4	95,0	99,2
21	Gm. w. Kuczbork-Osada	a 213	25	20	18	40
22		b 199	23	23	21	41
23		c -14	-2	3	3	1
24		d 93,4	92,0	115,0	116,7	102,5
25	Gm. w. Lubowidz	a 438	42	55	50	93
26		b 452	41	58	52	98
27		c 14	-1	3	2	5
28		d 103,2	97,6	105,5	104,0	105,4
29	Gm. w. Lutocin	a 205	46	14	14	34
30		b 199	49	13	13	32
31		c -6	3	-1	-1	-2
32		d 97,1	106,5	92,9	92,9	94,1
33	Gm. w. Siemiątkowo	a 147	13	14	12	24
34		b 155	11	14	12	28
35		c 8	-2	-	-	4
36		d 105,4	84,6	100,0	100,0	116,7

DZIAŁALNOŚCI ORAZ POWIATÓW I GMIN (cd.)
OF ACTIVITIES AND POWIATS AND GMINAS (cont.)

handel; naprawa pojazdów samochodo- wych ^D <i>trade; repair of motor vehicles^D</i>	transport i gospodarka magazynowa <i>transportation and storage</i>	zakwate- rowanie i gastronomia ^D <i>accommodation and catering^D</i>	informacja i komunikacja <i>information and communication</i>	działalność finansowa i ubezpiecze- niowa <i>financial and insurance activities</i>	obsługa rynku nieruchomości ^D <i>real estate activities</i>	działalność profesjonalna, naukowa i techniczna <i>professional, scientific and technical activities</i>
60	19	6	2	2	1	4
58	19	4	3	3	1	3
-2	-	-2	1	1	-	-1
96,7	100,0	66,7	150,0	150,0	100,0	75,0
58	17	2	5	3	-	2
61	19	2	5	3	-	3
3	2	-	-	-	-	1
105,2	111,8	100,0	100,0	100,0	x	150,0
792	75	40	26	66	55	124
780	76	34	30	66	54	126
-12	1	-6	4	-	-1	2
98,5	101,3	85,0	115,4	100,0	98,2	101,6
100	10	1	4	6	4	11
95	10	1	5	5	-	12
-5	-	-	1	-1	-4	1
95,0	100,0	100,0	125,0	83,3	x	109,1
433	33	23	14	34	45	82
441	30	19	15	34	48	83
8	-3	-4	1	-	3	1
101,8	90,9	82,6	107,1	100,0	106,7	101,2
47	3	4	2	5	4	13
39	4	3	2	7	3	10
-8	1	-1	-	2	-1	-3
83,0	133,3	75,0	100,0	140,0	75,0	76,9
130	15	8	3	9	2	7
125	19	7	5	8	3	10
-5	4	-1	2	-1	1	3
96,2	126,7	87,5	166,7	88,9	150,0	142,9
55	4	2	1	11	-	3
50	4	3	1	9	-	2
-5	-	1	-	-2	-	-1
90,9	100,0	150,0	100,0	81,8	x	66,7
27	10	2	2	1	-	8
30	9	1	2	3	-	9
3	-1	-1	-	2	-	1
111,1	90,0	50,0	100,0	300,0	x	112,5

administrowanie i działalność wspierająca ^D <i>administrative and support service activities</i>	administracja publiczna i obrona narodowa; obowiązkowe zabezpieczenia społeczne <i>public administration and defence; compulsory social security</i>	edukacja <i>education</i>	opieka zdrowotna i pomoc społeczna <i>human health and social work activities</i>	działalność związana z kulturą, rozrywką i rekreacją <i>arts, entertainment and recreation</i>	pozostała działalność usługowa <i>other service activities</i>	Lp. No.
2	11	9	3	4	8	1
2	11	8	3	5	7	2
-	-	-1	-	1	-1	3
100,0	100,0	88,9	100,0	125,0	87,5	4
3	6	7	3	2	13	5
4	6	7	4	2	13	6
1	-	-	1	-	-	7
133,3	100,0	100,0	133,3	100,0	100,0	8
64	64	122	90	40	147	9
75	63	123	99	40	152	10
11	-1	1	9	-	5	11
117,2	98,4	100,8	110,0	100,0	103,4	12
11	11	10	7	7	20	13
14	11	10	9	7	21	14
3	-	-	2	-	1	15
127,3	100,0	100,0	128,6	100,0	105,0	16
24	19	64	62	13	74	17
33	18	66	64	15	78	18
9	-1	2	2	2	4	19
137,5	94,7	103,1	103,2	115,4	105,4	20
7	8	17	3	2	13	21
3	8	16	3	2	12	22
-4	-	-1	-	-	-1	23
42,9	100,0	94,1	100,0	100,0	92,3	24
10	9	19	11	5	20	25
12	9	19	14	4	20	26
2	-	-	3	-1	-	27
120,0	100,0	100,0	127,3	80,0	100,0	28
7	7	6	4	5	6	29
7	7	6	5	4	7	30
-	-	-	1	-1	1	31
100,0	100,0	100,0	125,0	80,0	116,7	32
5	10	6	3	8	14	33
6	10	6	4	8	14	34
1	-	-	1	-	-	35
120,0	100,0	100,0	133,3	100,0	100,0	36

TABL. 3. **PODMIOTY GOSPODARKI NARODOWEJ WEDŁUG SEKCJI POLSKIEJ KLASYFIKACJI**
ENTITIES OF THE NATIONAL ECONOMY BY SECTIONS OF THE POLISH CLASSIFICATION

Lp. No.	WYSZCZEGÓLNIENIE SPECIFICATION a – 31 XII 2014 b – 31 XII 2015 c – przyrost/spadek increase/decrease d – 2014 = 100	Ogółem Grand total	W tym Of which				
			rolnictwo, leśnictwo, łowiectwo i rybactwo agriculture, forestry and fishing	przemysł industry		budownictwo construction	
				razem total	w tym przetwórstwo przemysłowe of which manufacturing		
1	Powiat żyrardowski	a	8345	93	688	652	966
2	Powiat żyrardowski	b	8432	95	687	647	941
3		c	87	2	-1	-5	-25
4		d	101,0	102,2	99,9	99,2	97,4
5	M. Żyrardów	a	5283	18	378	363	566
6		b	5286	18	376	361	553
7		c	3	-	-2	-2	-13
8		d	100,1	100,0	99,5	99,4	97,7
9	Gm. m-w. Mszczonów	a	927	11	140	131	90
10		b	944	15	144	132	76
11		c	17	4	4	1	-14
12		d	101,8	136,4	102,9	100,8	84,4
13	Gm. w. Puszcza Mariańska	a	715	25	47	44	108
14		b	732	25	46	43	107
15		c	17	-	-1	-1	-1
16		d	102,4	100,0	97,9	97,7	99,1
17	Gm. w. Radziejowice	a	663	5	68	62	81
18		b	689	5	64	58	86
19		c	26	-	-4	-4	5
20		d	103,9	100,0	94,1	93,5	106,2
21	Gm. w. Wiskitki	a	757	34	55	52	121
22		b	781	32	57	53	119
23		c	24	-2	2	1	-2
24		d	103,2	94,1	103,6	101,9	98,3
	Miasta na prawach powiatu:						
	Cities with powiat status:						
25	Ostrołęka	a	5910	20	447	420	673
26		b	5960	19	448	418	683
27		c	50	-1	1	-2	10
28		d	100,8	95,0	100,2	99,5	101,5
29	Płock	a	12467	83	1110	1022	1347
30		b	12394	85	1116	1024	1362
31		c	-73	2	6	2	15
32		d	99,4	102,4	100,5	100,2	101,1
33	Radom	a	24687	141	2739	2630	2313
34		b	24683	139	2728	2617	2314
35		c	-4	-2	-11	-13	1
36		d	100,0	98,6	99,6	99,5	100,0
37	Siedlce	a	8388	157	642	615	631
38		b	8380	148	641	617	638
39		c	-8	-9	-1	2	7
40		d	99,9	94,3	99,8	100,3	101,1
41	M.st. Warszawa	a	383617	1200	27248	24543	29266
42	Capital City of Warsaw	b	401339	1211	27667	24762	29898
43		c	17722	11	419	219	632
44		d	104,6	100,9	101,5	100,9	102,2

DZIAŁALNOŚCI ORAZ POWIATÓW I GMIN (cd.)
OF ACTIVITIES AND POWIATS AND GMINAS (cont.)

handel; naprawa pojazdów samocho- dowych ^D <i>trade; repair of motor vehicles^D</i>	transport i gospodarka magazynowa <i>transportation and storage</i>	zakwate- rowanie i gastronomia ^D <i>accommodation and catering^D</i>	informacja i komunikacja <i>information and communication</i>	działalność finansowa i ubezpiecze- niowa <i>financial and insurance activities</i>	obsługa rynku nieruchomości ^D <i>real estate activities</i>	działalność profesjonalna, naukowa i techniczna <i>professional, scientific and technical activities</i>
2798	606	205	222	228	297	597
2764	605	216	247	232	296	651
-34	-1	11	25	4	-1	54
98,8	99,8	105,4	111,3	101,8	99,7	109,0
1814	344	129	161	166	256	408
1757	336	132	177	165	252	434
-57	-8	3	16	-1	-4	26
96,9	97,7	102,3	109,9	99,4	98,4	106,4
315	81	20	18	17	9	48
320	85	23	21	19	10	53
5	4	3	3	2	1	5
101,6	104,9	115,0	116,7	111,8	111,1	110,4
241	52	9	15	18	4	40
245	51	9	16	20	6	52
4	-1	-	1	2	2	12
101,7	98,1	100,0	106,7	111,1	150,0	130,0
196	56	24	18	16	7	64
202	53	29	18	16	9	69
6	-3	5	-	-	2	5
103,1	94,6	120,8	100,0	100,0	128,6	107,8
232	73	23	10	11	21	37
240	80	23	15	12	19	43
8	7	-	5	1	-2	6
103,4	109,6	100,0	150,0	109,1	90,5	116,2
1565	522	183	136	203	203	539
1566	530	178	142	190	205	556
1	8	-5	6	-13	2	17
100,1	101,5	97,3	104,4	93,6	101,0	103,2
3192	1020	291	325	442	529	1317
3095	1000	293	319	437	523	1346
-97	-20	2	-6	-5	-6	29
97,0	98,0	100,7	98,2	98,9	98,9	102,2
8412	1677	572	585	879	840	2086
8248	1684	569	615	852	872	2116
-164	7	-3	30	-27	32	30
98,1	100,4	99,5	105,1	96,9	103,8	101,4
2305	601	202	200	285	403	884
2265	608	199	191	294	416	888
-40	7	-3	-9	9	13	4
98,3	101,2	98,5	95,5	103,2	103,2	100,5
87414	20529	10044	28776	14943	21709	66983
89674	20590	10626	31523	15546	23106	71490
2260	61	582	2747	603	1397	4507
102,6	100,3	105,8	109,5	104,0	106,4	106,7

administrowanie i działalność wspierająca ^D <i>administrative and support service activities</i>	administracja publiczna i obrona narodowa; obowiązkowe zabezpieczenia społeczne <i>public administration and defence; compulsory social security</i>	edukacja <i>education</i>	opieka zdrowotna i pomoc społeczna <i>human health and social work activities</i>	działalność związana z kulturą, rozrywką i rekreacją <i>arts, entertainment and recreation</i>	pozostała działalność usługowa <i>other service activities</i>	Lp. No.
250	58	311	405	127	494	1
271	56	315	418	130	507	2
21	-2	4	13	3	13	3
108,4	96,6	101,3	103,2	102,4	102,6	4
170	18	196	286	76	297	5
184	17	201	291	81	312	6
14	-1	5	5	5	15	7
108,2	94,4	102,6	101,7	106,6	105,1	8
16	12	41	27	10	72	9
20	12	39	27	10	69	10
4	-	-2	-	-	-3	11
125,0	100,0	95,1	100,0	100,0	95,8	12
19	11	30	34	13	49	13
17	11	29	35	13	50	14
-2	-	-1	1	-	1	15
89,5	100,0	96,7	102,9	100,0	102,0	16
23	6	21	30	13	35	17
27	5	24	32	11	39	18
4	-1	3	2	-2	4	19
117,4	83,3	114,3	106,7	84,6	111,4	20
22	11	23	28	15	41	21
23	11	22	33	15	37	22
1	-	-1	5	-	-4	23
104,5	100,0	95,7	117,9	100,0	90,2	24
140	21	271	448	126	413	25
138	20	269	445	130	441	26
-2	-1	-2	-3	4	28	27
98,6	95,2	99,3	99,3	103,2	106,8	28
301	30	555	787	230	908	29
307	30	522	796	227	936	30
6	-	-33	9	-3	28	31
102,0	100,0	94,1	101,1	98,7	103,1	32
514	39	813	1373	326	1376	33
538	40	832	1417	324	1391	34
24	1	19	44	-2	15	35
104,7	102,6	102,3	103,2	99,4	101,1	36
221	25	402	631	154	645	37
229	25	396	641	155	646	38
8	-	-6	10	1	1	39
103,6	100,0	98,5	101,6	100,6	100,2	40
15632	370	13063	16525	6269	23497	41
17026	387	13658	17326	6629	24767	42
1394	17	595	801	360	1270	43
108,9	104,6	104,6	104,8	105,7	105,4	44

TABL. 4. OSOBY FIZYCZNE PROWADZĄCE DZIAŁALNOŚĆ GOSPODARCZĄ WEDŁUG SEKCJI
NATURAL PERSONS CONDUCTING ECONOMIC ACTIVITY BY SECTIONS OF THE POLISH

Lp. No.	WYSZCZEGÓLNIENIE SPECIFICATION a – 31 XII 2014 b – 31 XII 2015 c – przyrost/spadek increase/decrease d – 2014 = 100	Ogółem Grand total	W tym		
			rolnictwo, leśnictwo, łowiectwo i rybactwo agriculture, forestry and fishing	przemysł <i>industry</i>	
				razem total	w tym przetwórstwo przemysłowe of which manufacturing
1	OGÓŁEM..... a	496480	6980	42178	40298
2	TOTAL b	503036	6882	41903	40025
3	c	6556	-98	-275	-273
4	d	101,3	98,6	99,3	99,3
5	PODREGION CIECHANOWSKI..... a	19944	1136	1865	1740
6	SUBREGION CIECHANOWSKI b	20160	1126	1851	1721
7	c	216	-10	-14	-19
8	d	101,1	99,1	99,2	98,9
9	Powiat ciechanowski a	5610	219	519	496
10	Powiat ciechanowski b	5706	209	521	496
11	c	96	-10	2	-
12	d	101,7	95,4	100,4	100,0
13	M. Ciechanów a	3443	26	292	274
14	b	3478	24	293	272
15	c	35	-2	1	-2
16	d	101,0	92,3	100,3	99,3
17	Gm. m-w. Głinojeck a	350	6	45	44
18	b	340	4	42	42
19	c	-10	-2	-3	-2
20	d	97,1	66,7	93,3	95,5
21	Gm. w. Ciechanów a	432	17	47	46
22	b	469	18	48	47
23	c	37	1	1	1
24	d	108,6	105,9	102,1	102,2
25	Gm. w. Gołymín-Ośrodek a	162	18	13	13
26	b	169	18	13	13
27	c	7	-	-	-
28	d	104,3	100,0	100,0	100,0
29	Gm. w. Grudusk a	201	38	24	23
30	b	195	38	21	20
31	c	-6	-	-3	-3
32	d	97,0	100,0	87,5	87,0
33	Gm. w. Ojrzeń a	211	11	20	19
34	b	215	10	24	23
35	c	4	-1	4	4
36	d	101,9	90,9	120,0	121,1
37	Gm. w. Opinogóra Górna a	272	76	17	17
38	b	278	73	19	19
39	c	6	-3	2	2
40	d	102,2	96,1	111,8	111,8
41	Gm. w. Regimin a	202	13	21	21
42	b	214	10	24	24
43	c	12	-3	3	3
44	d	105,9	76,9	114,3	114,3
45	Gm. w. Sońsk a	337	14	40	39
46	b	348	14	37	36
47	c	11	-	-3	-3
48	d	103,3	100,0	92,5	92,3

POLSKIEJ KLASYFIKACJI DZIAŁALNOŚCI ORAZ PODREGIONÓW, POWIATÓW I GMIN
CLASSIFICATION OF ACTIVITIES AND SUBREGIONS, POWIATS AND GMINAS

Of which

budownictwo construction	handel; naprawa pojazdów samocho- dowych ^D trade; repair of motor vehicles ^D	transport i gospodarka magazynowa transportation and storage	zakwate- rowanie i gastronomia ^D accommodation and catering ^D	informacja i komunikacja information and communication	działalność finansowa i ubezpiecze- niowa financial and insurance activities	obsługa rynku nieruchomości ^D real estate activities
53986	130007	39101	12333	25120	18146	8342
54147	127542	38958	12515	27317	17881	8733
161	-2465	-143	182	2197	-265	391
100,3	98,1	99,6	101,5	108,7	98,5	104,7
2924	6255	1409	447	321	576	144
2996	6113	1454	443	357	592	149
72	-142	45	-4	36	16	5
102,5	97,7	103,2	99,1	111,2	102,8	103,5
792	1664	438	96	110	152	37
804	1633	452	99	118	163	37
12	-31	14	3	8	11	-
101,5	98,1	103,2	103,1	107,3	107,2	100,0
382	1058	272	69	72	106	29
379	1018	277	73	80	117	28
-3	-40	5	4	8	11	-1
99,2	96,2	101,8	105,8	111,1	110,4	96,6
71	110	20	11	6	5	1
76	96	21	8	6	6	1
5	-14	1	-3	-	1	-
107,0	87,3	105,0	72,7	100,0	120,0	100,0
73	114	42	5	5	16	3
76	122	43	8	7	14	3
3	8	1	3	2	-2	-
104,1	107,0	102,4	160,0	140,0	87,5	100,0
36	56	13	1	2	3	1
36	58	15	-	1	2	2
-	2	2	-1	-1	-1	1
100,0	103,6	115,4	x	50,0	66,7	200,0
21	67	16	1	1	3	2
16	69	18	-	1	3	2
-5	2	2	-1	-	-	-
76,2	103,0	112,5	x	100,0	100,0	100,0
66	49	14	4	6	4	-
64	56	16	5	4	4	-
-2	7	2	1	-2	-	-
97,0	114,3	114,3	125,0	66,7	100,0	x
30	57	22	2	3	3	-
34	57	22	3	3	4	-
4	-	-	1	-	1	-
113,3	100,0	100,0	150,0	100,0	133,3	x
40	56	19	2	5	5	1
47	53	21	-	6	6	1
7	-3	2	-2	1	1	-
117,5	94,6	110,5	x	120,0	120,0	100,0
73	97	20	1	10	7	-
76	104	19	2	10	7	-
3	7	-1	1	-	-	-
104,1	107,2	95,0	200,0	100,0	100,0	x

działalność profesjonalna, naukowa i techniczna <i>professional, scientific and technical activities</i>	administrowanie i działalność wspierająca ^D <i>administrative and support service activities</i>	administracja publiczna i obrona narodowa; obowiązkowe zabezpieczenia społeczne <i>public administration and defence; compulsory social security</i>	edukacja <i>education</i>	opieka zdrowotna i pomoc społeczna <i>human health and social work activities</i>	działalność związana z kulturą, rozrywką i rekreacją <i>arts, entertainment and recreation</i>	pozostała działalność usługowa <i>other service activities</i>	Lp. No.
70022	19508	17	14764	29445	6303	20227	1
73765	20233	21	15341	30656	6513	20628	2
3743	725	4	577	1211	210	401	3
105,3	103,7	123,5	103,9	104,1	103,3	102,0	4
1445	794	1	474	1025	164	964	5
1518	848	1	494	1080	168	970	6
73	54	-	20	55	4	6	7
105,1	106,8	100,0	104,2	105,4	102,4	100,6	8
490	213	-	155	378	56	291	9
511	241	-	172	400	61	285	10
21	28	-	17	22	5	-6	11
104,3	113,1	x	111,0	105,8	108,9	97,9	12
380	124	-	112	299	36	186	13
386	146	-	127	309	41	180	14
6	22	-	15	10	5	-6	15
101,6	117,7	x	113,4	103,3	113,9	96,8	16
14	19	-	7	11	4	20	17
17	18	-	8	12	4	21	18
3	-1	-	1	1	-	1	19
121,4	94,7	x	114,3	109,1	100,0	105,0	20
30	16	-	14	28	3	19	21
36	24	-	15	31	2	22	22
6	8	-	1	3	-1	3	23
120,0	150,0	x	107,1	110,7	66,7	115,8	24
4	5	-	3	4	1	2	25
5	7	-	3	5	1	3	26
1	2	-	-	1	-	1	27
125,0	140,0	x	100,0	125,0	100,0	150,0	28
9	6	-	4	2	-	7	29
9	5	-	4	4	-	5	30
-	-1	-	-	2	-	-2	31
100,0	83,3	x	100,0	200,0	x	71,4	32
4	14	-	3	5	-	11	33
5	9	-	3	6	-	9	34
1	-5	-	-	1	-	-2	35
125,0	64,3	x	100,0	120,0	x	81,8	36
19	9	-	4	9	5	16	37
18	14	-	3	11	5	12	38
-1	5	-	-1	2	-	-4	39
94,7	155,6	x	75,0	122,2	100,0	75,0	40
11	9	-	1	5	-	14	41
12	9	-	1	6	1	17	42
1	-	-	-	1	1	3	43
109,1	100,0	x	100,0	120,0	x	121,4	44
19	11	-	7	15	7	16	45
23	9	-	8	16	7	16	46
4	-2	-	1	1	-	-	47
121,1	81,8	x	114,3	106,7	100,0	100,0	48

TABL. 4. OSOBY FIZYCZNE PROWADZĄCE DZIAŁALNOŚĆ GOSPODARCZĄ WEDŁUG SEKCJI
NATURAL PERSONS CONDUCTING ECONOMIC ACTIVITY BY SECTIONS OF THE POLISH

Lp. No.	WYSZCZEGÓLNIENIE SPECIFICATION a – 31 XII 2014 b – 31 XII 2015 c – przyrost/spadek increase/decrease d – 2014 = 100	Ogółem Grand total	W tym		
			rolnictwo, leśnictwo, łowiectwo i rybactwo agriculture, forestry and fishing	przemysł industry	
				razem total	w tym przetwórstwo przemysłowe of which manufacturing
PODREGION CIECHANOWSKI (cd.)					
SUBREGION CIECHANOWSKI (cont.)					
1	Powiat mławski	3977	288	373	345
2	Powiat mławski	4073	292	379	349
3	c	96	4	6	4
4	d	102,4	101,4	101,6	101,2
5	M. Mława	2314	47	186	180
6	b	2350	46	192	186
7	c	36	-1	6	6
8	d	101,6	97,9	103,2	103,3
9	Gm. w. Dzierzgowo	124	46	5	4
10	b	122	45	6	5
11	c	-2	-1	1	1
12	d	98,4	97,8	120,0	125,0
13	Gm. w. Lipowiec Kościelny	169	15	22	22
14	b	172	14	22	21
15	c	3	-1	-	-1
16	d	101,8	93,3	100,0	95,5
17	Gm. w. Radzanów	139	35	11	10
18	b	134	37	11	10
19	c	-5	2	-	-
20	d	96,4	105,7	100,0	100,0
21	Gm. w. Strzegowo	302	22	36	33
22	b	316	26	32	30
23	c	14	4	-4	-3
24	d	104,6	118,2	88,9	90,9
25	Gm. w. Stupsk	192	22	25	22
26	b	199	23	26	23
27	c	7	1	1	1
28	d	103,6	104,5	104,0	104,5
29	Gm. w. Szreńsk	159	33	14	12
30	b	162	33	13	11
31	c	3	-	-1	-1
32	d	101,9	100,0	92,9	91,7
33	Gm. w. Szydłowo	182	29	15	12
34	b	191	29	16	12
35	c	9	-	1	-
36	d	104,9	100,0	106,7	100,0
37	Gm. w. Wieczfnia Kościelna	156	28	26	21
38	b	165	28	29	23
39	c	9	-	3	2
40	d	105,8	100,0	111,5	109,5
41	Gm. w. Wiśniewo	240	11	33	29
42	b	262	11	32	28
43	c	22	-	-1	-1
44	d	109,2	100,0	97,0	96,6

POLSKIEJ KLASYFIKACJI DZIAŁALNOŚCI ORAZ PODREGIONÓW, POWIATÓW I GMIN (cd.)
CLASSIFICATION OF ACTIVITIES AND SUBREGIONS, POWIATS AND GMINAS (cont.)

Of which

budownictwo construction	handel; naprawa pojazdów samochodo- wych ^D trade; repair of motor vehicles ^D	transport i gospodarka magazynowa transportation and storage	zakwate- rowanie i gastronomia ^D accommodation and catering ^D	informacja i komunikacja information and communication	działalność finansowa i ubezpiecze- niowa financial and insurance activities	obsługa rynku nieruchomości ^D real estate activities
572	1263	302	89	59	115	25
607	1234	333	87	65	121	28
35	-29	31	-2	6	6	3
106,1	97,7	110,3	97,8	110,2	105,2	112,0
279	785	164	56	42	85	18
292	759	174	54	48	87	22
13	-26	10	-2	6	2	4
104,7	96,7	106,1	96,4	114,3	102,4	122,2
12	30	13	2	-	3	-
12	26	15	2	-	3	-
-	-4	2	-	-	-	-
100,0	86,7	115,4	100,0	x	100,0	x
39	44	9	4	2	1	3
36	49	9	3	1	2	3
-3	5	-	-1	-1	1	-
92,3	111,4	100,0	75,0	50,0	200,0	100,0
13	43	5	2	3	-	-
13	40	4	2	3	1	-
-	-3	-1	-	-	1	-
100,0	93,0	80,0	100,0	100,0	x	x
54	90	27	9	5	8	1
59	85	32	10	7	9	1
5	-5	5	1	2	1	-
109,3	94,4	118,5	111,1	140,0	112,5	100,0
32	49	17	5	5	5	2
33	52	19	4	4	5	2
1	3	2	-1	-1	-	-
103,1	106,1	111,8	80,0	80,0	100,0	100,0
30	50	7	1	1	1	-
31	52	8	1	1	1	-
1	2	1	-	-	-	-
103,3	104,0	114,3	100,0	100,0	100,0	x
29	52	26	1	1	7	1
28	51	29	2	1	7	-
-1	-1	3	1	-	-	-1
96,6	98,1	111,5	200,0	100,0	100,0	x
28	39	12	3	-	1	-
35	38	12	2	-	2	-
7	-1	-	-1	-	1	-
125,0	97,4	100,0	66,7	x	200,0	x
56	81	22	6	-	4	-
68	82	31	7	-	4	-
12	1	9	1	-	-	-
121,4	101,2	140,9	116,7	x	100,0	x

działalność profesjonalna, naukowa i techniczna <i>professional, scientific and technical activities</i>	administrowanie i działalność wspierająca ^D <i>administrative and support service activities</i>	administracja publiczna i obrona narodowa; obowiązkowe zabezpieczenia społeczne <i>public administration and defence; compulsory social security</i>	edukacja <i>education</i>	opieka zdrowotna i pomoc społeczna <i>human health and social work activities</i>	działalność związana z kulturą, rozrywką i rekreacją <i>arts, entertainment and recreation</i>	pozostała działalność usługowa <i>other service activities</i>	Lp. No.
276	145	1	83	167	27	192	1
293	155	1	87	167	33	191	2
17	10	-	4	-	6	-1	3
106,2	106,9	100,0	104,8	100,0	122,2	99,5	4
211	82	1	72	132	20	134	5
219	89	1	76	133	26	132	6
8	7	-	4	1	6	-2	7
103,8	108,5	100,0	105,6	100,8	130,0	98,5	8
2	2	-	3	6	-	-	9
3	1	-	1	6	-	2	10
1	-1	-	-2	-	-	2	11
150,0	50,0	x	33,3	100,0	x	x	12
12	6	-	2	4	-	6	13
14	8	-	2	4	-	5	14
2	2	-	-	-	-	-1	15
116,7	133,3	x	100,0	100,0	x	83,3	16
8	9	-	1	2	2	5	17
5	8	-	1	2	2	5	18
-3	-1	-	-	-	-	-	19
62,5	88,9	x	100,0	100,0	100,0	100,0	20
13	15	-	-	7	3	12	21
20	13	-	-	8	3	11	22
7	-2	-	-	1	-	-1	23
153,8	86,7	x	x	114,3	100,0	91,7	24
7	5	-	-	7	-	11	25
7	6	-	1	5	-	12	26
-	1	-	1	-2	-	1	27
100,0	120,0	x	x	71,4	x	109,1	28
3	8	-	1	1	1	8	29
4	7	-	1	1	1	8	30
1	-1	-	-	-	-	-	31
133,3	87,5	x	100,0	100,0	100,0	100,0	32
6	6	-	3	4	-	2	33
7	9	-	4	4	-	4	34
1	3	-	1	-	-	2	35
116,7	150,0	x	133,3	100,0	x	200,0	36
5	5	-	-	2	-	7	37
7	6	-	-	1	-	5	38
2	1	-	-	-1	-	-2	39
140,0	120,0	x	x	50,0	x	71,4	40
9	7	-	1	2	1	7	41
7	8	-	1	3	1	7	42
-2	1	-	-	1	-	-	43
77,8	114,3	x	100,0	150,0	100,0	100,0	44

TABL. 4. OSOBY FIZYCZNE PROWADZĄCE DZIAŁALNOŚĆ GOSPODARCZĄ WEDŁUG SEKCJI
NATURAL PERSONS CONDUCTING ECONOMIC ACTIVITY BY SECTIONS OF THE POLISH

Lp. No.	WYSZCZEGÓLNIENIE SPECIFICATION a – 31 XII 2014 b – 31 XII 2015 c – przyrost/spadek increase/decrease d – 2014 = 100	Ogółem Grand total	W tym		
			rolnictwo, leśnictwo, łowiectwo i rybactwo agriculture, forestry and fishing	przemysł industry	
				razem total	w tym przetwórstwo przemysłowe of which manufacturing
PODREGION CIECHANOWSKI (cd.) SUBREGION CIECHANOWSKI (cont.)					
1	Powiat płoński a	4975	191	467	437
2	Powiat płoński b	5035	196	453	424
3	c	60	5	-14	-13
4	d	101,2	102,6	97,0	97,0
5	M. Płońsk	2031	5	186	180
6	b	2030	5	176	171
7	c	-1	-	-10	-9
8	d	100,0	100,0	94,6	95,0
9	M. Raciąż	280	1	27	26
10	b	288	2	24	23
11	c	8	1	-3	-3
12	d	102,9	200,0	88,9	88,5
13	Gm. w. Baboszewo	344	31	26	25
14	b	346	35	22	21
15	c	2	4	-4	-4
16	d	100,6	112,9	84,6	84,0
17	Gm. w. Czerwińsk nad Wisłą	257	33	17	16
18	b	249	34	18	17
19	c	-8	1	1	1
20	d	96,9	103,0	105,9	106,3
21	Gm. w. Dzierżanina	145	24	8	8
22	b	151	24	8	8
23	c	6	-	-	-
24	d	104,1	100,0	100,0	100,0
25	Gm. w. Joniec	127	4	15	15
26	b	127	3	17	17
27	c	-	-1	2	2
28	d	100,0	75,0	113,3	113,3
29	Gm. w. Naruszewo	215	14	18	18
30	b	219	15	18	17
31	c	4	1	-	-1
32	d	101,9	107,1	100,0	94,4
33	Gm. w. Nowe Miasto	230	8	25	22
34	b	236	8	24	20
35	c	6	-	-1	-2
36	d	102,6	100,0	96,0	90,9
37	Gm. w. Płońsk	443	17	54	43
38	b	469	17	52	42
39	c	26	-	-2	-1
40	d	105,9	100,0	96,3	97,7
41	Gm. w. Raciąż	265	30	27	26
42	b	274	29	28	27
43	c	9	-1	1	1
44	d	103,4	96,7	103,7	103,8

POLSKIEJ KLASYFIKACJI DZIAŁALNOŚCI ORAZ PODREGIONÓW, POWIATÓW I GMIN (cd.)
CLASSIFICATION OF ACTIVITIES AND SUBREGIONS, POWIATS AND GMINAS (cont.)

Of which

budownictwo construction	handel; naprawa pojazdów samochodo- wych ^D trade; repair of motor vehicles ^D	transport i gospodarka magazynowa transportation and storage	zakwate- rowanie i gastronomia ^D accommodation and catering ^D	informacja i komunikacja information and communication	działalność finansowa i ubezpiecze- niowa financial and insurance activities	obsługa rynku nieruchomości ^D real estate activities
675	1668	378	137	81	151	52
696	1653	385	139	94	159	55
21	-15	7	2	13	8	3
103,1	99,1	101,9	101,5	116,0	105,3	105,8
194	694	116	69	45	73	28
206	659	125	64	50	75	31
12	-35	9	-5	5	2	3
106,2	95,0	107,8	92,8	111,1	102,7	110,7
28	126	12	6	6	8	5
33	128	11	7	6	7	6
5	2	-1	1	-	-1	1
117,9	101,6	91,7	116,7	100,0	87,5	120,0
63	116	27	7	7	7	-
64	116	24	8	8	7	-
1	-	-3	1	1	-	-
101,6	100,0	88,9	114,3	114,3	100,0	x
36	85	31	4	2	9	2
33	81	24	7	3	10	1
-3	-4	-7	3	1	1	-1
91,7	95,3	77,4	175,0	150,0	111,1	50,0
26	44	13	2	1	2	-
31	44	15	2	1	2	-
5	-	2	-	-	-	-
119,2	100,0	115,4	100,0	100,0	100,0	x
26	40	15	3	2	4	1
25	37	14	5	2	5	1
-1	-3	-1	2	-	1	-
96,2	92,5	93,3	166,7	100,0	125,0	100,0
49	64	19	3	2	7	3
48	67	18	3	2	8	2
-1	3	-1	-	-	1	-1
98,0	104,7	94,7	100,0	100,0	114,3	66,7
46	72	12	3	3	11	1
44	75	16	4	5	9	1
-2	3	4	1	2	-2	-
95,7	104,2	133,3	133,3	166,7	81,8	100,0
70	135	42	12	5	3	5
73	151	45	14	5	4	4
3	16	3	2	-	1	-1
104,3	111,9	107,1	116,7	100,0	133,3	80,0
49	72	30	11	3	6	1
51	72	31	9	3	7	2
2	-	1	-2	-	1	1
104,1	100,0	103,3	81,8	100,0	116,7	200,0

działalność profesjonalna, naukowa i techniczna <i>professional, scientific and technical activities</i>	administrowanie i działalność wspierająca ^D <i>administrative and support service activities</i>	administracja publiczna i obrona narodowa; obowiązkowe zabezpieczenia społeczne <i>public administration and defence; compulsory social security</i>	edukacja <i>education</i>	opieka zdrowotna i pomoc społeczna <i>human health and social work activities</i>	działalność związana z kulturą, rozrywką i rekreacją <i>arts, entertainment and recreation</i>	pozostała działalność usługowa <i>other service activities</i>	Lp. No.
358	182	-	128	215	37	255	1
380	189	-	120	229	35	252	2
22	7	-	-8	14	-2	-3	3
106,1	103,8	x	93,8	106,5	94,6	98,8	4
216	55	-	72	143	18	117	5
235	60	-	66	142	19	117	6
19	5	-	-6	-1	1	-	7
108,8	109,1	x	91,7	99,3	105,6	100,0	8
13	8	-	5	8	2	25	9
14	7	-	6	12	1	24	10
1	-1	-	1	4	-1	-1	11
107,7	87,5	x	120,0	150,0	50,0	96,0	12
22	8	-	4	8	3	15	13
22	9	-	4	11	2	14	14
-	1	-	-	3	-1	-1	15
100,0	112,5	x	100,0	137,5	66,7	93,3	16
8	11	-	3	6	2	8	17
9	9	-	3	7	2	8	18
1	-2	-	-	1	-	-	19
112,5	81,8	x	100,0	116,7	100,0	100,0	20
9	4	-	2	-	-	10	21
8	4	-	2	-	-	10	22
-1	-	-	-	-	-	-	23
88,9	100,0	x	100,0	x	x	100,0	24
5	4	-	3	-	1	4	25
4	6	-	3	1	1	3	26
-1	2	-	-	1	-	-1	27
80,0	150,0	x	100,0	x	100,0	75,0	28
8	11	-	4	4	3	6	29
8	13	-	4	5	2	6	30
-	2	-	-	1	-1	-	31
100,0	118,2	x	100,0	125,0	66,7	100,0	32
15	8	-	7	4	1	14	33
15	8	-	5	6	1	15	34
-	-	-	-2	2	-	1	35
100,0	100,0	x	71,4	150,0	100,0	107,1	36
20	23	-	15	15	4	23	37
22	24	-	15	17	5	21	38
2	1	-	-	2	1	-2	39
110,0	104,3	x	100,0	113,3	125,0	91,3	40
11	7	-	1	3	1	13	41
13	10	-	2	4	-	13	42
2	3	-	1	1	-1	-	43
118,2	142,9	x	200,0	133,3	x	100,0	44

TABL. 4. OSOBY FIZYCZNE PROWADZĄCE DZIAŁALNOŚĆ GOSPODARCZĄ WEDŁUG SEKCJI
NATURAL PERSONS CONDUCTING ECONOMIC ACTIVITY BY SECTIONS OF THE POLISH

Lp. No.	WYSZCZEGÓLNIENIE SPECIFICATION a – 31 XII 2014 b – 31 XII 2015 c – przyrost/spadek increase/decrease d – 2014 = 100	Ogółem Grand total	W tym		
			rolnictwo, leśnictwo, łowiectwo i rybactwo agriculture, forestry and fishing	przemysł industry	
				razem total	w tym przetwórstwo przemysłowe of which manufacturing
PODREGION CIECHANOWSKI (cd.)					
SUBREGION CIECHANOWSKI (cont.)					
Powiat płoński (dok.)					
Powiat płoński (cont.)					
1	Gm. w. Sochocin a	371	13	46	40
2	b	380	13	46	41
3	c	9	–	–	1
4	d	102,4	100,0	100,0	102,5
5	Gm. w. Załuski a	267	11	18	18
6	b	266	11	20	20
7	c	-1	–	2	2
8	d	99,6	100,0	111,1	111,1
9	Powiat pułtuski a	3194	131	299	267
10	Powiat pułtuski b	3156	128	291	259
11	c	-38	-3	-8	-8
12	d	98,8	97,7	97,3	97,0
13	Gm. m-w. Pułtusk a	1838	24	179	160
14	b	1820	23	176	156
15	c	-18	-1	-3	-4
16	d	99,0	95,8	98,3	97,5
17	Gm. w. Gzy a	158	17	11	9
18	b	161	17	12	10
19	c	3	–	1	1
20	d	101,9	100,0	109,1	111,1
21	Gm. w. Obryte a	228	29	18	15
22	b	223	29	16	14
23	c	-5	–	-2	-1
24	d	97,8	100,0	88,9	93,3
25	Gm. w. Pokrzywnica a	301	19	25	23
26	b	294	19	26	24
27	c	-7	–	1	1
28	d	97,7	100,0	104,0	104,3
29	Gm. w. Świercze a	184	8	15	12
30	b	194	8	15	12
31	c	10	–	–	–
32	d	105,4	100,0	100,0	100,0
33	Gm. w. Winnica a	207	11	28	26
34	b	201	10	25	23
35	c	-6	-1	-3	-3
36	d	97,1	90,9	89,3	88,5
37	Gm. w. Zatory a	278	23	23	22
38	b	263	22	21	20
39	c	-15	-1	-2	-2
40	d	94,6	95,7	91,3	90,9

POLSKIEJ KLASYFIKACJI DZIAŁALNOŚCI ORAZ PODREGIONÓW, POWIATÓW I GMIN (cd.)
CLASSIFICATION OF ACTIVITIES AND SUBREGIONS, POWIATS AND GMINAS (cont.)

Of which

budownictwo construction	handel; naprawa pojazdów samochodo- wych ^D trade; repair of motor vehicles ^D	transport i gospodarka magazynowa transportation and storage	zakwatero- wanie i gastronomia ^D accommodation and catering ^D	informacja i komunikacja information and communication	działalność finansowa i ubezpiecze- niowa financial and insurance activities	obsługa rynku nieruchomości ^D real estate activities
51	117	31	8	3	17	5
55	124	30	7	5	18	6
4	7	-1	-1	2	1	1
107,8	106,0	96,8	87,5	166,7	105,9	120,0
37	103	30	9	2	4	1
33	99	32	9	4	7	1
-4	-4	2	-	2	3	-
89,2	96,1	106,7	100,0	200,0	175,0	100,0
545	931	220	89	45	94	15
547	884	212	88	50	85	14
2	-47	-8	-1	5	-9	-1
100,4	95,0	96,4	98,9	111,1	90,4	93,3
271	530	95	61	35	68	10
272	509	90	60	37	65	12
1	-21	-5	-1	2	-3	2
100,4	96,0	94,7	98,4	105,7	95,6	120,0
31	45	8	6	1	4	-
32	41	8	5	1	3	-
1	-4	-	-1	-	-1	-
103,2	91,1	100,0	83,3	100,0	75,0	x
56	51	22	7	2	2	2
62	45	22	5	3	1	-
6	-6	-	-2	1	-1	-2
110,7	88,2	100,0	71,4	150,0	50,0	x
52	115	32	6	4	6	1
55	102	30	7	5	4	1
3	-13	-2	1	1	-2	-
105,8	88,7	93,8	116,7	125,0	66,7	100,0
39	63	12	6	2	6	-
40	66	12	8	3	5	-
1	3	-	2	1	-1	-
102,6	104,8	100,0	133,3	150,0	83,3	x
42	55	24	1	-	5	-
36	54	26	2	-	4	-
-6	-1	2	1	-	-1	-
85,7	98,2	108,3	200,0	x	80,0	x
54	72	27	2	1	3	2
50	67	24	1	1	3	1
-4	-5	-3	-1	-	-	-1
92,6	93,1	88,9	50,0	100,0	100,0	50,0

działalność profesjonalna, naukowa i techniczna <i>professional, scientific and technical activities</i>	administrowanie i działalność wspierająca ^D <i>administrative and support service activities</i>	administracja publiczna i obrona narodowa; obowiązkowe zabezpieczenia społeczne <i>public administration and defence; compulsory social security</i>	edukacja <i>education</i>	opieka zdrowotna i pomoc społeczna <i>human health and social work activities</i>	działalność związana z kulturą, rozrywką i rekreacją <i>arts, entertainment and recreation</i>	pozostała działalność usługowa <i>other service activities</i>	Lp. No.
15	31	-	9	10	-	15	1
15	28	-	7	12	-	14	2
-	-3	-	-2	2	-	-1	3
100,0	90,3	x	77,8	120,0	x	93,3	4
16	12	-	3	14	2	5	5
15	11	-	3	12	2	7	6
-1	-1	-	-	-2	-	2	7
93,8	91,7	x	100,0	85,7	100,0	140,0	8
205	192	-	75	189	27	137	9
216	190	-	79	199	22	151	10
11	-2	-	4	10	-5	14	11
105,4	99,0	x	105,3	105,3	81,5	110,2	12
146	102	-	52	154	20	91	13
152	96	-	53	159	16	100	14
6	-6	-	1	5	-4	9	15
104,1	94,1	x	101,9	103,2	80,0	109,9	16
10	10	-	1	9	-	5	17
12	11	-	1	11	-	7	18
2	1	-	-	2	-	2	19
120,0	110,0	x	100,0	122,2	x	140,0	20
7	17	-	3	7	-	5	21
10	14	-	4	6	-	6	22
3	-3	-	1	-1	-	1	23
142,9	82,4	x	133,3	85,7	x	120,0	24
10	13	-	4	3	4	7	25
10	14	-	4	6	3	8	26
-	1	-	-	3	-1	1	27
100,0	107,7	x	100,0	200,0	75,0	114,3	28
8	6	-	7	5	-	7	29
8	6	-	8	6	-	9	30
-	-	-	1	1	-	2	31
100,0	100,0	x	114,3	120,0	x	128,6	32
13	8	-	5	6	2	7	33
13	10	-	5	6	2	8	34
-	2	-	-	-	-	1	35
100,0	125,0	x	100,0	100,0	100,0	114,3	36
11	36	-	3	5	1	15	37
11	39	-	4	5	1	13	38
-	3	-	1	-	-	-2	39
100,0	108,3	x	133,3	100,0	100,0	86,7	40

TABL. 4. OSOBY FIZYCZNE PROWADZĄCE DZIAŁALNOŚĆ GOSPODARCZĄ WEDŁUG SEKCJI
NATURAL PERSONS CONDUCTING ECONOMIC ACTIVITY BY SECTIONS OF THE POLISH

Lp. No.	WYSZCZEGÓLNIENIE SPECIFICATION a – 31 XII 2014 b – 31 XII 2015 c – przyrost/spadek increase/decrease d – 2014 = 100	Ogółem Grand total	W tym		
			rolnictwo, leśnictwo, łowiectwo i rybactwo agriculture, forestry and fishing	przemysł industry	
				razem total	w tym przetwórstwo przemysłowe of which manufacturing
PODREGION CIECHANOWSKI (dok.)					
SUBREGION CIECHANOWSKI (cont.)					
1	Powiat żuromiński a	2188	307	207	195
2	Powiat żuromiński b	2190	301	207	193
3	c	2	-6	-	-2
4	d	100,1	98,0	100,0	99,0
5	Gm. m-w. Biezuń	296	91	20	16
6	b	293	91	23	17
7	c	-3	-	3	1
8	d	99,0	100,0	115,0	106,3
9	Gm. m-w. Żuromin	1055	99	105	102
10	b	1061	100	97	95
11	c	6	1	-8	-7
12	d	100,6	101,0	92,4	93,1
13	Gm. w. Kuczbork-Osada	169	24	14	13
14	b	156	22	17	16
15	c	-13	-2	3	3
16	d	92,3	91,7	121,4	123,1
17	Gm. w. Lubowidz	381	38	47	44
18	b	397	37	50	46
19	c	16	-1	3	2
20	d	104,2	97,4	106,4	104,5
21	Gm. w. Lutocin	176	44	9	9
22	b	165	42	8	8
23	c	-11	-2	-1	-1
24	d	93,8	95,5	88,9	88,9
25	Gm. w. Siemiątkowo	111	11	12	11
26	b	118	9	12	11
27	c	7	-2	-	-
28	d	106,3	81,8	100,0	100,0
29	PODREGION OSTROŁĘCKI a	24865	1183	2307	2208
30	SUBREGION OSTROŁĘCKI b	25020	1193	2333	2227
31	c	155	10	26	19
32	d	100,6	100,8	101,1	100,9
33	Powiat makowski a	2912	226	303	287
34	Powiat makowski b	2962	225	309	292
35	c	50	-1	6	5
36	d	101,7	99,6	102,0	101,7
37	M. Maków Mazowiecki	919	7	67	62
38	b	932	7	74	67
39	c	13	-	7	5
40	d	101,4	100,0	110,4	108,1
41	Gm. m-w. Różan	327	12	34	32
42	b	325	11	33	32
43	c	-2	-1	-1	-
44	d	99,4	91,7	97,1	100,0

POLSKIEJ KLASYFIKACJI DZIAŁALNOŚCI ORAZ PODREGIONÓW, POWIATÓW I GMIN (cd.)
CLASSIFICATION OF ACTIVITIES AND SUBREGIONS, POWIATS AND GMINAS (cont.)

Of which

budownictwo construction	handel; naprawa pojazdów samochodo- wych ^D trade; repair of motor vehicles ^D	transport i gospodarka magazynowa transportation and storage	zakwate- rowanie i gastronomia ^D accommodation and catering ^D	informacja i komunikacja information and communication	działalność finansowa i ubezpiecze- niowa financial and insurance activities	obsługa rynku nieruchomości ^D real estate activities
340	729	71	36	26	64	15
342	709	72	30	30	64	15
2	-20	1	-6	4	-	-
100,6	97,3	101,4	83,3	115,4	100,0	100,0
32	88	8	1	4	5	2
27	82	8	1	5	4	-
-5	-6	-	-	1	-1	-2
84,4	93,2	100,0	100,0	125,0	80,0	x
120	392	32	19	14	33	10
119	393	29	15	15	33	12
-1	1	-3	-4	1	-	2
99,2	100,3	90,6	78,9	107,1	100,0	120,0
40	45	2	4	2	5	2
41	37	3	3	2	7	1
1	-8	1	-1	-	2	-1
102,5	82,2	150,0	75,0	100,0	140,0	50,0
90	126	15	8	3	9	1
95	121	19	7	5	8	2
5	-5	4	-1	2	-1	1
105,6	96,0	126,7	87,5	166,7	88,9	200,0
34	53	4	2	1	11	-
32	48	4	3	1	9	-
-2	-5	-	1	-	-2	-
94,1	90,6	100,0	150,0	100,0	81,8	x
24	25	10	2	2	1	-
28	28	9	1	2	3	-
4	3	-1	-1	-	2	-
116,7	112,0	90,0	50,0	100,0	300,0	x
4276	7387	2353	604	405	643	154
4281	7261	2377	609	418	625	154
5	-126	24	5	13	-18	-
100,1	98,3	101,0	100,8	103,2	97,2	100,0
502	831	276	69	30	68	15
514	821	282	74	35	68	17
12	-10	6	5	5	-	2
102,4	98,8	102,2	107,2	116,7	100,0	113,3
152	280	74	32	12	24	13
147	285	68	33	13	24	13
-5	5	-6	1	1	-	-
96,7	101,8	91,9	103,1	108,3	100,0	100,0
62	123	20	8	3	7	-
64	119	20	6	3	8	3
2	-4	-	-2	-	1	3
103,2	96,7	100,0	75,0	100,0	114,3	x

działalność profesjonalna, naukowa i techniczna <i>professional, scientific and technical activities</i>	administrowanie i działalność wspierająca ^D <i>administrative and support service activities</i>	administracja publiczna i obrona narodowa; obowiązkowe zabezpieczenia społeczne <i>public administration and defence; compulsory social security</i>	edukacja <i>education</i>	opieka zdrowotna i pomoc społeczna <i>human health and social work activities</i>	działalność związana z kulturą, rozrywką i rekreacją <i>arts, entertainment and recreation</i>	pozostała działalność usługowa <i>other service activities</i>	Lp. No.
116	62	-	33	76	17	89	1
118	73	-	36	85	17	91	2
2	11	-	3	9	-	2	3
101,7	117,7	x	109,1	111,8	100,0	102,2	4
11	10	-	4	4	3	13	5
12	13	-	4	6	3	14	6
1	3	-	-	2	-	1	7
109,1	130,0	x	100,0	150,0	100,0	107,7	8
74	23	-	23	59	7	45	9
75	32	-	26	61	9	45	10
1	9	-	3	2	2	-	11
101,4	139,1	x	113,0	103,4	128,6	100,0	12
13	7	-	2	2	-	7	13
10	3	-	2	2	-	6	14
-3	-4	-	-	-	-	-1	15
76,9	42,9	x	100,0	100,0	x	85,7	16
7	10	-	3	9	2	13	17
10	12	-	3	12	1	15	18
3	2	-	-	3	-1	2	19
142,9	120,0	x	100,0	133,3	50,0	115,4	20
3	7	-	-	1	3	4	21
2	7	-	-	2	2	5	22
-1	-	-	-	1	-1	1	23
66,7	100,0	x	x	200,0	66,7	125,0	24
8	5	-	1	1	2	7	25
9	6	-	1	2	2	6	26
1	1	-	-	1	-	-1	27
112,5	120,0	x	100,0	200,0	100,0	85,7	28
1708	776	1	433	1404	168	1063	29
1803	789	1	437	1448	178	1113	30
95	13	-	4	44	10	50	31
105,6	101,7	100,0	100,9	103,1	106,0	104,7	32
143	108	-	33	165	9	134	33
162	105	-	33	168	11	138	34
19	-3	-	-	3	2	4	35
113,3	97,2	x	100,0	101,8	122,2	103,0	36
68	32	-	16	86	2	54	37
74	29	-	15	88	2	60	38
6	-3	-	-1	2	-	6	39
108,8	90,6	x	93,8	102,3	100,0	111,1	40
15	10	-	2	16	2	13	41
15	11	-	3	16	2	11	42
-	1	-	1	-	-	-2	43
100,0	110,0	x	150,0	100,0	100,0	84,6	44

TABL. 4. OSOBY FIZYCZNE PROWADZĄCE DZIAŁALNOŚĆ GOSPODARCZĄ WEDŁUG SEKCJI
NATURAL PERSONS CONDUCTING ECONOMIC ACTIVITY BY SECTIONS OF THE POLISH

Lp. No.	WYSZCZEGÓLNIENIE SPECIFICATION a – 31 XII 2014 b – 31 XII 2015 c – przyrost/spadek increase/decrease d – 2014 = 100	Ogółem Grand total	W tym		
			rolnictwo, leśnictwo, łowiectwo i rybactwo agriculture, forestry and fishing	przemysł industry	
				razem total	w tym przetwórstwo przemysłowe of which manufacturing
	PODREGION OSTROŁĘCKI (cd.) SUBREGION OSTROŁĘCKI (cont.) Powiat makowski (dok.) Powiat makowski (cont.)				
1	Gm. w. Czerwonka a	119	9	13	10
2	b	120	9	15	12
3	c	1	–	2	2
4	d	100,8	100,0	115,4	120,0
5	Gm. w. Karniewo a	245	28	22	20
6	b	250	25	22	20
7	c	5	-3	–	–
8	d	102,0	89,3	100,0	100,0
9	Gm. w. Krasnosielc a	398	50	67	67
10	b	403	53	65	65
11	c	5	3	-2	-2
12	d	101,3	106,0	97,0	97,0
13	Gm. w. Młynarze a	97	10	23	22
14	b	102	10	24	23
15	c	5	–	1	1
16	d	105,2	100,0	104,3	104,5
17	Gm. w. Płoniawy-Bramura a	312	44	30	28
18	b	306	44	25	23
19	c	-6	–	-5	-5
20	d	98,1	100,0	83,3	82,1
21	Gm. w. Rzewnie a	108	10	9	8
22	b	123	11	10	9
23	c	15	1	1	1
24	d	113,9	110,0	111,1	112,5
25	Gm. w. Sypniewo a	174	43	17	17
26	b	172	42	16	16
27	c	-2	-1	-1	-1
28	d	98,9	97,7	94,1	94,1
29	Gm. w. Szeków a	213	13	21	21
30	b	229	13	25	25
31	c	16	–	4	4
32	d	107,5	100,0	119,0	119,0
33	Powiat ostrołęcki a	4330	244	543	530
34	Powiat ostrołęcki b	4407	254	573	558
35	c	77	10	30	28
36	d	101,8	104,1	105,5	105,3
37	Gm. m-w. Myszyniec a	517	18	61	60
38	b	506	18	56	54
39	c	-11	–	-5	-6
40	d	97,9	100,0	91,8	90,0
41	Gm. w. Baranowo a	198	20	22	22
42	b	209	22	22	22
43	c	11	2	–	–
44	d	105,6	110,0	100,0	100,0

POLSKIEJ KLASYFIKACJI DZIAŁALNOŚCI ORAZ PODREGIONÓW, POWIATÓW I GMIN (cd.)
CLASSIFICATION OF ACTIVITIES AND SUBREGIONS, POWIATS AND GMINAS (cont.)

Of which

budownictwo <i>construction</i>	handel; naprawa pojazdów samochodo- wych ^D <i>trade; repair of motor vehicles^D</i>	transport i gospodarka magazynowa <i>transportation and storage</i>	zakwatero- wanie i gastronomia ^D <i>accommodation and catering^D</i>	informacja i komunikacja <i>information and communication</i>	działalność finansowa i ubezpiecze- niowa <i>financial and insurance activities</i>	obsługa rynku nieruchomości ^D <i>real estate activities</i>
34	34	13	2	—	—	—
32	31	14	2	—	—	—
-2	-3	1	—	—	—	—
94,1	91,2	107,7	100,0	x	x	x
47	59	27	9	1	7	1
49	58	28	11	1	8	—
2	-1	1	2	—	1	-1
104,3	98,3	103,7	122,2	100,0	114,3	x
65	109	35	4	4	5	—
67	106	36	5	4	5	—
2	-3	1	1	—	—	—
103,1	97,2	102,9	125,0	100,0	100,0	x
8	19	18	1	2	2	1
12	20	19	1	2	3	1
4	1	1	—	—	1	—
150,0	105,3	105,6	100,0	100,0	150,0	100,0
51	88	23	4	4	8	—
49	88	24	4	5	7	—
-2	—	1	—	1	-1	—
96,1	100,0	104,3	100,0	125,0	87,5	x
22	19	27	1	—	3	—
32	20	28	2	—	1	—
10	1	1	1	—	-2	—
145,5	105,3	103,7	200,0	x	33,3	x
23	44	19	—	2	7	—
21	39	22	1	4	8	—
-2	-5	3	1	2	1	—
91,3	88,6	115,8	x	200,0	114,3	x
38	56	20	8	2	5	—
41	55	23	9	3	4	—
3	-1	3	1	1	-1	—
107,9	98,2	115,0	112,5	150,0	80,0	x
810	1387	360	99	66	87	21
824	1342	375	101	62	86	19
14	-45	15	2	-4	-1	-2
101,7	96,8	104,2	102,0	93,9	98,9	90,5
106	188	32	14	7	8	2
105	174	34	15	6	6	3
-1	-14	2	1	-1	-2	1
99,1	92,6	106,3	107,1	85,7	75,0	150,0
37	68	23	4	2	5	3
45	67	20	5	2	5	3
8	-1	-3	1	—	—	—
121,6	98,5	87,0	125,0	100,0	100,0	100,0

działalność profesjonalna, naukowa i techniczna <i>professional, scientific and technical activities</i>	administrowanie i działalność wspierająca ^D <i>administrative and support service activities</i>	administracja publiczna i obrona narodowa; obowiązkowe zabezpieczenia społeczne <i>public administration and defence; compulsory social security</i>	edukacja <i>education</i>	opieka zdrowotna i pomoc społeczna <i>human health and social work activities</i>	działalność związana z kulturą, rozrywką i rekreacją <i>arts, entertainment and recreation</i>	pozostała działalność usługowa <i>other service activities</i>	Lp. No.
4	2	-	2	2	-	4	1
3	2	-	3	2	-	7	2
-1	-	-	1	-	-	3	3
75,0	100,0	x	150,0	100,0	x	175,0	4
12	15	-	2	10	-	5	5
17	14	-	2	10	-	5	6
5	-1	-	-	-	-	-	7
141,7	93,3	x	100,0	100,0	x	100,0	8
9	11	-	6	8	2	23	9
14	12	-	6	8	2	20	10
5	1	-	-	-	-	-3	11
155,6	109,1	x	100,0	100,0	100,0	87,0	12
4	1	-	-	1	1	6	13
3	1	-	-	1	1	4	14
-1	-	-	-	-	-	-2	15
75,0	100,0	x	x	100,0	100,0	66,7	16
13	13	-	2	17	1	14	17
14	12	-	1	17	2	14	18
1	-1	-	-1	-	1	-	19
107,7	92,3	x	50,0	100,0	200,0	100,0	20
5	3	-	-	4	1	4	21
5	4	-	-	4	1	5	22
-	1	-	-	-	-	1	23
100,0	133,3	x	x	100,0	100,0	125,0	24
4	7	-	-	4	-	4	25
5	6	-	-	4	-	4	26
1	-1	-	-	-	-	-	27
125,0	85,7	x	x	100,0	x	100,0	28
9	14	-	3	17	-	7	29
12	14	-	3	18	1	8	30
3	-	-	-	1	1	1	31
133,3	100,0	x	100,0	105,9	x	114,3	32
229	108	-	58	146	21	151	33
241	123	-	65	166	22	154	34
12	15	-	7	20	1	3	35
105,2	113,9	x	112,1	113,7	104,8	102,0	36
19	12	-	6	14	4	26	37
25	11	-	10	17	3	23	38
6	-1	-	4	3	-1	-3	39
131,6	91,7	x	166,7	121,4	75,0	88,5	40
5	2	-	1	2	1	3	41
5	5	-	1	2	1	4	42
-	3	-	-	-	-	1	43
100,0	250,0	x	100,0	100,0	100,0	133,3	44

TABL. 4. OSOBY FIZYCZNE PROWADZĄCE DZIAŁALNOŚĆ GOSPODARCZĄ WEDŁUG SEKCJI
NATURAL PERSONS CONDUCTING ECONOMIC ACTIVITY BY SECTIONS OF THE POLISH

Lp. No.	WYSZCZEGÓLNIENIE SPECIFICATION a – 31 XII 2014 b – 31 XII 2015 c – przyrost/spadek increase/decrease d – 2014 = 100	Ogółem Grand total	W tym		
			rolnictwo, leśnictwo, łowiectwo i rybactwo agriculture, forestry and fishing	przemysł industry	
				razem total	w tym przetwórstwo przemysłowe of which manufacturing
	PODREGION OSTROŁĘCKI (cd.) SUBREGION OSTROŁĘCKI (cont.) Powiat ostrołęcki (dok.) Powiat ostrołęcki (cont.)				
1	Gm. w. Czarnia a	83	7	11	10
2	b	85	7	12	11
3	c	2	–	1	1
4	d	102,4	100,0	109,1	110,0
5	Gm. w. Czerwin a	279	61	21	19
6	b	291	60	25	23
7	c	12	-1	4	4
8	d	104,3	98,4	119,0	121,1
9	Gm. w. Goworowo a	315	29	34	32
10	b	313	31	35	33
11	c	-2	2	1	1
12	d	99,4	106,9	102,9	103,1
13	Gm. w. Kadzidło a	630	28	117	117
14	b	645	28	125	124
15	c	15	–	8	7
16	d	102,4	100,0	106,8	106,0
17	Gm. w. Lelis a	469	7	71	70
18	b	478	7	72	71
19	c	9	–	1	1
20	d	101,9	100,0	101,4	101,4
21	Gm. w. Łyse a	284	17	32	32
22	b	284	17	34	34
23	c	–	–	2	2
24	d	100,0	100,0	106,3	106,3
25	Gm. w. Olszewo-Borki a	633	13	82	81
26	b	648	16	89	88
27	c	15	3	7	7
28	d	102,4	123,1	108,5	108,6
29	Gm. w. Rzekuń a	717	19	78	73
30	b	728	20	86	81
31	c	11	1	8	8
32	d	101,5	105,3	110,3	111,0
33	Gm. w. Troszyn a	205	25	14	14
34	b	220	28	17	17
35	c	15	3	3	3
36	d	107,3	112,0	121,4	121,4
37	Powiat ostrowski a	5151	247	439	419
38	Powiat ostrowski b	5156	248	448	425
39	c	5	1	9	6
40	d	100,1	100,4	102,1	101,4
41	M. Ostrów Mazowiecka a	2450	12	188	181
42	b	2466	12	197	190
43	c	16	–	9	9
44	d	100,7	100,0	104,8	105,0

POLSKIEJ KLASYFIKACJI DZIAŁALNOŚCI ORAZ PODREGIONÓW, POWIATÓW I GMIN (cd.)
CLASSIFICATION OF ACTIVITIES AND SUBREGIONS, POWIATS AND GMINAS (cont.)

Of which

budownictwo construction	handel; naprawa pojazdów samochodo- wych ^D trade; repair of motor vehicles ^D	transport i gospodarka magazynowa transportation and storage	zakwatero- wanie i gastronomia ^D accommodation and catering ^D	informacja i komunikacja information and communication	działalność finansowa i ubezpiecze- niowa financial and insurance activities	obsługa rynku nieruchomości ^D real estate activities
23	24	10	1	-	1	-
21	25	9	2	-	1	-
-2	1	-1	1	-	-	-
91,3	104,2	90,0	200,0	x	100,0	x
33	59	33	5	4	5	1
36	59	37	5	4	6	1
3	-	4	-	-	1	-
109,1	100,0	112,1	100,0	100,0	120,0	100,0
57	89	28	13	4	8	1
55	86	30	12	2	8	1
-2	-3	2	-1	-2	-	-
96,5	96,6	107,1	92,3	50,0	100,0	100,0
129	212	28	10	7	7	2
134	197	36	10	7	8	3
5	-15	8	-	-	1	1
103,9	92,9	128,6	100,0	100,0	114,3	150,0
114	146	44	9	10	6	2
120	146	44	10	9	6	1
6	-	-	1	-1	-	-1
105,3	100,0	100,0	111,1	90,0	100,0	50,0
47	118	13	6	4	2	-
47	111	13	6	3	2	-
-	-7	-	-	-1	-	-
100,0	94,1	100,0	100,0	75,0	100,0	x
98	205	64	17	12	16	5
97	200	66	15	14	19	3
-1	-5	2	-2	2	3	-2
99,0	97,6	103,1	88,2	116,7	118,8	60,0
123	221	68	18	11	22	5
115	221	68	19	10	17	4
-8	-	-	1	-1	-5	-1
93,5	100,0	100,0	105,6	90,9	77,3	80,0
43	57	17	2	5	7	-
49	56	18	2	5	8	-
6	-1	1	-	-	1	-
114,0	98,2	105,9	100,0	100,0	114,3	x
966	1585	484	126	60	105	36
956	1573	460	130	60	110	37
-10	-12	-24	4	-	5	1
99,0	99,2	95,0	103,2	100,0	104,8	102,8
367	814	256	71	37	57	27
359	825	242	73	36	60	29
-8	11	-14	2	-1	3	2
97,8	101,4	94,5	102,8	97,3	105,3	107,4

działalność profesjonalna, naukowa i techniczna <i>professional, scientific and technical activities</i>	administrowanie i działalność wspierająca ^D <i>administrative and support service activities</i>	administracja publiczna i obrona narodowa; obowiązkowe zabezpieczenia społeczne <i>public administration and defence; compulsory social security</i>	edukacja <i>education</i>	opieka zdrowotna i pomoc społeczna <i>human health and social work activities</i>	działalność związana z kulturą, rozrywką i rekreacją <i>arts, entertainment and recreation</i>	pozostała działalność usługowa <i>other service activities</i>	Lp. No.
2	1	-	-	1	1	1	1
3	2	-	-	1	1	1	2
1	1	-	-	-	-	-	3
150,0	200,0	x	x	100,0	100,0	100,0	4
21	19	-	1	9	1	6	5
20	19	-	1	10	1	7	6
-1	-	-	-	1	-	1	7
95,2	100,0	x	100,0	111,1	100,0	116,7	8
12	9	-	4	9	2	16	9
11	10	-	4	10	2	16	10
-1	1	-	-	1	-	-	11
91,7	111,1	x	100,0	111,1	100,0	100,0	12
37	8	-	8	17	4	16	13
36	12	-	7	22	4	16	14
-1	4	-	-1	5	-	-	15
97,3	150,0	x	87,5	129,4	100,0	100,0	16
10	13	-	3	12	2	20	17
10	14	-	4	12	3	20	18
-	1	-	1	-	1	-	19
100,0	107,7	x	133,3	100,0	150,0	100,0	20
9	8	-	11	6	1	10	21
11	9	-	12	6	2	11	22
2	1	-	1	-	1	1	23
122,2	112,5	x	109,1	100,0	200,0	110,0	24
46	14	-	10	30	2	19	25
47	15	-	10	34	2	21	26
1	1	-	-	4	-	2	27
102,2	107,1	x	100,0	113,3	100,0	110,5	28
55	20	-	10	38	3	26	29
59	23	-	13	42	3	28	30
4	3	-	3	4	-	2	31
107,3	115,0	x	130,0	110,5	100,0	107,7	32
13	2	-	4	8	-	8	33
14	3	-	3	10	-	7	34
1	1	-	-1	2	-	-1	35
107,7	150,0	x	75,0	125,0	x	87,5	36
337	151	-	66	299	30	220	37
358	148	-	68	298	34	228	38
21	-3	-	2	-1	4	8	39
106,2	98,0	x	103,0	99,7	113,3	103,6	40
209	60	-	33	192	16	111	41
209	55	-	40	196	16	117	42
-	-5	-	7	4	-	6	43
100,0	91,7	x	121,2	102,1	100,0	105,4	44

TABL. 4. OSOBY FIZYCZNE PROWADZĄCE DZIAŁALNOŚĆ GOSPODARCZĄ WEDŁUG SEKCJI
NATURAL PERSONS CONDUCTING ECONOMIC ACTIVITY BY SECTIONS OF THE POLISH

Lp. No.	WYSZCZEGÓLNIENIE SPECIFICATION a – 31 XII 2014 b – 31 XII 2015 c – przyrost/spadek increase/decrease d – 2014 = 100	Ogółem Grand total	W tym		
			rolnictwo, leśnictwo, łowiectwo i rybactwo agriculture, forestry and fishing	przemysł industry	
				razem total	w tym przetwórstwo przemysłowe of which manufacturing
	PODREGION OSTROŁĘCKI (cd.) SUBREGION OSTROŁĘCKI (cont.) Powiat ostrowski (dok.) Powiat ostrowski (cont.)				
	<i>d</i>				
1	Gm. m-w. Brok <i>a</i>	202	17	20	19
2	<i>b</i>	203	16	22	21
3	<i>c</i>	1	-1	2	2
4	<i>d</i>	100,5	94,1	110,0	110,5
5	Gm. w. Andrzejewo <i>a</i>	153	32	15	14
6	<i>b</i>	156	33	14	12
7	<i>c</i>	3	1	-1	-2
8	<i>d</i>	102,0	103,1	93,3	85,7
9	Gm. w. Boguty-Pianki <i>a</i>	121	17	10	8
10	<i>b</i>	119	15	13	10
11	<i>c</i>	-2	-2	3	2
12	<i>d</i>	98,3	88,2	130,0	125,0
13	Gm. w. Małkinia Górna <i>a</i>	729	27	92	90
14	<i>b</i>	726	28	84	82
15	<i>c</i>	-3	1	-8	-8
16	<i>d</i>	99,6	103,7	91,3	91,1
17	Gm. w. Nur <i>a</i>	135	14	6	6
18	<i>b</i>	131	12	9	9
19	<i>c</i>	-4	-2	3	3
20	<i>d</i>	97,0	85,7	150,0	150,0
21	Gm. w. Ostrów Mazowiecka <i>a</i>	737	46	62	57
22	<i>b</i>	736	50	61	55
23	<i>c</i>	-1	4	-1	-2
24	<i>d</i>	99,9	108,7	98,4	96,5
25	Gm. w. Stary Lubotyń <i>a</i>	160	26	4	3
26	<i>b</i>	153	25	6	5
27	<i>c</i>	-7	-1	2	2
28	<i>d</i>	95,6	96,2	150,0	166,7
29	Gm. w. Szulborze Wielkie <i>a</i>	118	14	13	13
30	<i>b</i>	121	14	16	16
31	<i>c</i>	3	-	3	3
32	<i>d</i>	102,5	100,0	123,1	123,1
33	Gm. w. Wąsewo <i>a</i>	177	20	8	8
34	<i>b</i>	179	20	9	9
35	<i>c</i>	2	-	1	1
36	<i>d</i>	101,1	100,0	112,5	112,5
37	Gm. w. Zaręby Kościelne <i>a</i>	169	22	21	20
38	<i>b</i>	166	23	17	16
39	<i>c</i>	-3	1	-4	-4
40	<i>d</i>	98,2	104,5	81,0	80,0

POLSKIEJ KLASYFIKACJI DZIAŁALNOŚCI ORAZ PODREGIONÓW, POWIATÓW I GMIN (cd.)
CLASSIFICATION OF ACTIVITIES AND SUBREGIONS, POWIATS AND GMINAS (cont.)

Of which

budownictwo construction	handel; naprawa pojazdów samochodo- wych ^D trade; repair of motor vehicles ^D	transport i gospodarka magazynowa transportation and storage	zakwatero- wanie i gastronomia ^D accommodation and catering ^D	informacja i komunikacja information and communication	działalność finansowa i ubezpiecze- niowa financial and insurance activities	obsługa rynku nieruchomości ^D real estate activities
52	57	5	7	3	3	2
54	52	5	7	2	3	1
2	-5	-	-	-1	-	-1
103,8	91,2	100,0	100,0	66,7	100,0	50,0
26	36	15	2	2	3	1
28	38	15	2	1	3	1
2	2	-	-	-1	-	-
107,7	105,6	100,0	100,0	50,0	100,0	100,0
19	37	16	-	1	5	-
20	34	14	1	1	6	-
1	-3	-2	1	-	1	-
105,3	91,9	87,5	x	100,0	120,0	x
155	235	43	19	8	11	3
152	229	43	20	9	12	2
-3	-6	-	1	1	1	-1
98,1	97,4	100,0	105,3	112,5	109,1	66,7
28	35	23	2	-	1	-
27	32	22	1	1	1	1
-1	-3	-1	-1	1	-	1
96,4	91,4	95,7	50,0	x	100,0	x
156	215	71	14	7	10	2
153	210	67	15	8	11	1
-3	-5	-4	1	1	1	-1
98,1	97,7	94,4	107,1	114,3	110,0	50,0
44	39	18	-	-	6	-
40	39	14	-	-	4	1
-4	-	-4	-	-	-2	1
90,9	100,0	77,8	x	x	66,7	x
36	28	8	2	-	3	-
38	26	8	2	-	5	-
2	-2	-	-	-	2	-
105,6	92,9	100,0	100,0	x	166,7	x
42	39	18	6	1	6	1
45	39	20	6	1	5	1
3	-	2	-	-	-1	-
107,1	100,0	111,1	100,0	100,0	83,3	100,0
41	50	11	3	1	-	-
40	49	10	3	1	-	-
-1	-1	-1	-	-	-	-
97,6	98,0	90,9	100,0	100,0	x	x

działalność profesjonalna, naukowa i techniczna <i>professional, scientific and technical activities</i>	administrowanie i działalność wspierająca ^D <i>administrative and support service activities</i>	administracja publiczna i obrona narodowa; obowiązkowe zabezpieczenia społeczne <i>public administration and defence; compulsory social security</i>	edukacja <i>education</i>	opieka zdrowotna i pomoc społeczna <i>human health and social work activities</i>	działalność związana z kulturą, rozrywką i rekreacją <i>arts, entertainment and recreation</i>	pozostała działalność usługowa <i>other service activities</i>	Lp. No.
9	6	-	-	11	1	9	1
10	7	-	-	11	1	12	2
1	1	-	-	-	-	3	3
111,1	116,7	x	x	100,0	100,0	133,3	4
9	4	-	-	2	-	6	5
7	4	-	-	2	1	7	6
-2	-	-	-	-	1	1	7
77,8	100,0	x	x	100,0	x	116,7	8
5	4	-	-	3	1	3	9
6	4	-	-	3	1	1	10
1	-	-	-	-	-	-2	11
120,0	100,0	x	x	100,0	100,0	33,3	12
29	22	-	13	34	3	35	13
33	28	-	11	33	4	38	14
4	6	-	-2	-1	1	3	15
113,8	127,3	x	84,6	97,1	133,3	108,6	16
6	6	-	-	7	3	4	17
7	5	-	-	6	3	4	18
1	-1	-	-	-1	-	-	19
116,7	83,3	x	x	85,7	100,0	100,0	20
42	28	-	18	40	3	23	21
54	27	-	15	38	3	23	22
12	-1	-	-3	-2	-	-	23
128,6	96,4	x	83,3	95,0	100,0	100,0	24
6	9	-	2	1	-	5	25
7	9	-	2	-	2	4	26
1	-	-	-	-1	2	-1	27
116,7	100,0	x	100,0	x	x	80,0	28
9	2	-	-	-	-	3	29
9	1	-	-	-	-	2	30
-	-1	-	-	-	-	-1	31
100,0	50,0	x	x	x	x	66,7	32
7	7	-	-	5	2	15	33
9	5	-	-	5	2	12	34
2	-2	-	-	-	-	-3	35
128,6	71,4	x	x	100,0	100,0	80,0	36
6	3	-	-	4	1	6	37
7	3	-	-	4	1	8	38
1	-	-	-	-	-	2	39
116,7	100,0	x	x	100,0	100,0	133,3	40

TABL. 4. OSOBY FIZYCZNE PROWADZĄCE DZIAŁALNOŚĆ GOSPODARCZĄ WEDŁUG SEKCJI
NATURAL PERSONS CONDUCTING ECONOMIC ACTIVITY BY SECTIONS OF THE POLISH

Lp. No.	WYSZCZEGÓLNIENIE SPECIFICATION a – 31 XII 2014 b – 31 XII 2015 c – przyrost/spadek increase/decrease d – 2014 = 100	Ogółem Grand total	W tym			
			rolnictwo, leśnictwo, łowiectwo i rybactwo agriculture, forestry and fishing	przemysł industry		
				razem total	w tym przetwórstwo przemysłowe of which manufacturing	
PODREGION OSTROŁĘCKI (cd.)						
SUBREGION OSTROŁĘCKI (cont.)						
1	Powiat przasnyski	a	2817	350	229	216
2	Powiat przasnyski	b	2823	350	209	195
3		c	6	-	-20	-21
4		d	100,2	100,0	91,3	90,3
5	M. Przasnysz	a	1174	28	99	95
6		b	1165	31	86	82
7		c	-9	3	-13	-13
8		d	99,2	110,7	86,9	86,3
9	Gm. m-w. Chorzele	a	409	24	34	33
10		b	421	24	33	32
11		c	12	-	-1	-1
12		d	102,9	100,0	97,1	97,0
13	Gm. w. Czernice Borowe	a	194	73	13	12
14		b	199	73	11	10
15		c	5	-	-2	-2
16		d	102,6	100,0	84,6	83,3
17	Gm. w. Jednorozec	a	266	37	18	17
18		b	277	36	19	18
19		c	11	-1	1	1
20		d	104,1	97,3	105,6	105,9
21	Gm. w. Krasne	a	179	21	18	18
22		b	175	23	16	15
23		c	-4	2	-2	-3
24		d	97,8	109,5	88,9	83,3
25	Gm. w. Krzynowłoga Mała	a	217	51	18	13
26		b	213	52	17	12
27		c	-4	1	-1	-1
28		d	98,2	102,0	94,4	92,3
29	Gm. w. Przasnysz	a	378	116	29	28
30		b	373	111	27	26
31		c	-5	-5	-2	-2
32		d	98,7	95,7	93,1	92,9
33	Powiat wyszkowski	a	5087	105	443	416
34	Powiat wyszkowski	b	5088	106	445	420
35		c	1	1	2	4
36		d	100,0	101,0	100,5	101,0
37	Gm. m-w. Wyszków	a	3271	19	263	247
38		b	3278	19	265	251
39		c	7	-	2	4
40		d	100,2	100,0	100,8	101,6
41	Gm. w. Brańszczyk	a	426	20	36	36
42		b	425	21	35	35
43		c	-1	1	-1	-1
44		d	99,8	105,0	97,2	97,2
45	Gm. w. Długosiodło	a	368	12	43	42
46		b	364	13	43	42
47		c	-4	1	-	-
48		d	98,9	108,3	100,0	100,0

POLSKIEJ KLASYFIKACJI DZIAŁALNOŚCI ORAZ PODREGIONÓW, POWIATÓW I GMIN (cd.)
CLASSIFICATION OF ACTIVITIES AND SUBREGIONS, POWIATS AND GMINAS (cont.)

Of which

budownictwo construction	handel; naprawa pojazdów samochodo- wych ^D trade; repair of motor vehicles ^D	transport i gospodarka magazynowa transportation and storage	zakwate- rowanie i gastronomia ^D accommodation and catering ^D	informacja i komunikacja information and communication	działalność finansowa i ubezpiecze- niowa financial and insurance activities	obsługa rynku nieruchomości ^D real estate activities
407	878	254	52	47	70	3
414	846	272	51	50	70	5
7	-32	18	-1	3	-	2
101,7	96,4	107,1	98,1	106,4	100,0	166,7
134	405	90	21	34	37	2
128	386	99	18	36	38	4
-6	-19	9	-3	2	1	2
95,5	95,3	110,0	85,7	105,9	102,7	200,0
77	144	41	17	1	6	1
84	143	43	17	2	8	1
7	-1	2	-	1	2	-
109,1	99,3	104,9	100,0	200,0	133,3	100,0
20	31	31	3	1	4	-
21	32	30	4	-	4	-
1	1	-1	1	-1	-	-
105,0	103,2	96,8	133,3	x	100,0	x
63	76	13	3	4	4	-
69	71	14	4	6	6	-
6	-5	1	1	2	2	-
109,5	93,4	107,7	133,3	150,0	150,0	x
39	46	17	2	2	5	-
39	47	18	2	1	3	-
-	1	1	-	-1	-2	-
100,0	102,2	105,9	100,0	50,0	60,0	x
23	79	22	-	3	4	-
20	78	24	-	3	3	-
-3	-1	2	-	-	-1	-
87,0	98,7	109,1	x	100,0	75,0	x
51	97	40	6	2	10	-
53	89	44	6	2	8	-
2	-8	4	-	-	-2	-
103,9	91,8	110,0	100,0	100,0	80,0	x
1031	1397	497	120	90	132	44
1010	1376	502	121	92	128	40
-21	-21	5	1	2	-4	-4
98,0	98,5	101,0	100,8	102,2	97,0	90,9
621	868	292	83	69	98	39
620	858	289	86	71	97	33
-1	-10	-3	3	2	-1	-6
99,8	98,8	99,0	103,6	102,9	99,0	84,6
88	135	57	8	8	7	1
79	136	61	9	7	6	1
-9	1	4	1	-1	-1	-
89,8	100,7	107,0	112,5	87,5	85,7	100,0
95	111	28	8	2	6	1
90	105	28	8	2	5	1
-5	-6	-	-	-	-1	-
94,7	94,6	100,0	100,0	100,0	83,3	100,0

działalność profesjonalna, naukowa i techniczna <i>professional, scientific and technical activities</i>	administrowanie i działalność wspierająca ^D <i>administrative and support service activities</i>	administracja publiczna i obrona narodowa; obowiązkowe zabezpieczenia społeczne <i>public administration and defence; compulsory social security</i>	edukacja <i>education</i>	opieka zdrowotna i pomoc społeczna <i>human health and social work activities</i>	działalność związana z kulturą, rozrywką i rekreacją <i>arts, entertainment and recreation</i>	pozostała działalność usługowa <i>other service activities</i>	Lp. No.
156	59	-	64	127	18	103	1
166	57	-	61	142	19	111	2
10	-2	-	-3	15	1	8	3
106,4	96,6	x	95,3	111,8	105,6	107,8	4
108	22	-	42	88	11	53	5
115	18	-	43	98	12	53	6
7	-4	-	1	10	1	-	7
106,5	81,8	x	102,4	111,4	109,1	100,0	8
18	7	-	7	11	1	20	9
22	5	-	4	12	1	22	10
4	-2	-	-3	1	-	2	11
122,2	71,4	x	57,1	109,1	100,0	110,0	12
4	5	-	1	4	1	3	13
6	7	-	1	4	1	5	14
2	2	-	-	-	-	2	15
150,0	140,0	x	100,0	100,0	100,0	166,7	16
10	4	-	7	12	3	12	17
9	6	-	6	15	3	13	18
-1	2	-	-1	3	-	1	19
90,0	150,0	x	85,7	125,0	100,0	108,3	20
9	9	-	1	7	-	3	21
7	8	-	1	6	-	4	22
-2	-1	-	-	-1	-	1	23
77,8	88,9	x	100,0	85,7	x	133,3	24
3	6	-	4	1	1	2	25
2	6	-	3	1	1	3	26
-1	-	-	-1	-	-	1	27
66,7	100,0	x	75,0	100,0	100,0	150,0	28
4	6	-	2	4	1	10	29
5	7	-	3	6	1	11	30
1	1	-	1	2	-	1	31
125,0	116,7	x	150,0	150,0	100,0	110,0	32
365	237	1	86	268	41	230	33
385	243	1	88	277	43	231	34
20	6	-	2	9	2	1	35
105,5	102,5	100,0	102,3	103,4	104,9	100,4	36
296	138	-	69	221	31	164	37
310	141	-	69	226	32	162	38
14	3	-	-	5	1	-2	39
104,7	102,2	x	100,0	102,3	103,2	98,8	40
11	28	-	2	9	2	14	41
14	24	-	2	10	2	18	42
3	-4	-	-	1	-	4	43
127,3	85,7	x	100,0	111,1	100,0	128,6	44
13	13	-	1	12	2	21	45
15	17	-	2	13	3	19	46
2	4	-	1	1	1	-2	47
115,4	130,8	x	200,0	108,3	150,0	90,5	48

TABL. 4. OSOBY FIZYCZNE PROWADZĄCE DZIAŁALNOŚĆ GOSPODARCZĄ WEDŁUG SEKCJI
NATURAL PERSONS CONDUCTING ECONOMIC ACTIVITY BY SECTIONS OF THE POLISH

Lp. No.	WYSZCZEGÓLNIENIE SPECIFICATION a – 31 XII 2014 b – 31 XII 2015 c – przyrost/spadek increase/decrease d – 2014 = 100	Ogółem Grand total	W tym		
			rolnictwo, leśnictwo, łowiectwo i rybactwo agriculture, forestry and fishing	przemysł industry	
				razem total	w tym przetwórstwo przemysłowe of which manufacturing
	PODREGION OSTROŁĘCKI (dok.)				
	SUBREGION OSTROŁĘCKI (cont.)				
	Powiat wyszkowski (dok.)				
	Powiat wyszkowski (cont.)				
1	Gm. w. Rzańnik a	375	30	33	31
2	b	375	28	36	34
3	c	-	-2	3	3
4	d	100,0	93,3	109,1	109,7
5	Gm. w. Somianka a	296	15	19	16
6	b	289	17	18	15
7	c	-7	2	-1	-1
8	d	97,6	113,3	94,7	93,8
9	Gm. w. Zabrodzie a	351	9	49	44
10	b	357	8	48	43
11	c	6	-1	-1	-1
12	d	101,7	88,9	98,0	97,7
	Miasto na prawach powiatu				
	City with powiat status				
13	Ostrołęka a	4568	11	350	340
14	b	4584	10	349	337
15	c	16	-1	-1	-3
16	d	100,4	90,9	99,7	99,1
17	PODREGION PŁOCKI..... a	19844	681	1877	1748
18	SUBREGION PŁOCKI	19932	692	1887	1761
19	c	88	11	10	13
20	d	100,4	101,6	100,5	100,7
21	Powiat gostyniński a	2601	115	211	194
22	Powiat gostyniński	2694	116	203	184
23	c	93	1	-8	-10
24	d	103,6	100,9	96,2	94,8
25	M. Gostynin a	1343	14	101	96
26	b	1363	14	99	93
27	c	20	-	-2	-3
28	d	101,5	100,0	98,0	96,9
29	Gm. w. Gostynin a	665	59	59	53
30	b	717	58	56	49
31	c	52	-1	-3	-4
32	d	107,8	98,3	94,9	92,5
33	Gm. w. Pacyna a	150	9	16	14
34	b	153	7	16	14
35	c	3	-2	-	-
36	d	102,0	77,8	100,0	100,0
37	Gm. w. Sanniki a	286	17	22	19
38	b	295	21	21	18
39	c	9	4	-1	-1
40	d	103,1	123,5	95,5	94,7
41	Gm. w. Szczawin Kościelny a	157	16	13	12
42	b	166	16	11	10
43	c	9	-	-2	-2
44	d	105,7	100,0	84,6	83,3

POLSKIEJ KLASYFIKACJI DZIAŁALNOŚCI ORAZ PODREGIONÓW, POWIATÓW I GMIN (cd.)
CLASSIFICATION OF ACTIVITIES AND SUBREGIONS, POWIATS AND GMINAS (cont.)

Of which

budownictwo construction	handel; naprawa pojazdów samochodo- wych ^D trade; repair of motor vehicles ^D	transport i gospodarka magazynowa transportation and storage	zakwate- rowanie i gastronomia ^D accommodation and catering ^D	informacja i komunikacja information and communication	działalność finansowa i ubezpiecze- niowa financial and insurance activities	obsługa rynku nieruchomości ^D real estate activities
98	87	55	7	3	7	1
94	83	61	7	2	5	2
-4	-4	6	-	-1	-2	1
95,9	95,4	110,9	100,0	66,7	71,4	200,0
55	84	46	5	4	8	2
52	83	44	3	4	8	3
-3	-1	-2	-2	-	-	1
94,5	98,8	95,7	60,0	100,0	100,0	150,0
74	112	19	9	4	6	-
75	111	19	8	6	7	-
1	-1	-	-1	2	1	-
101,4	99,1	100,0	88,9	150,0	116,7	x
560	1309	482	138	112	181	35
563	1303	486	132	119	163	36
3	-6	4	-6	7	-18	1
100,5	99,5	100,8	95,7	106,3	90,1	102,9
2811	5869	1665	488	409	667	230
2896	5723	1663	496	414	669	225
85	-146	-2	8	5	2	-5
103,0	97,5	99,9	101,6	101,2	100,3	97,8
450	819	161	66	53	68	19
518	831	165	71	59	66	21
68	12	4	5	6	-2	2
115,1	101,5	102,5	107,6	111,3	97,1	110,5
216	427	68	35	34	39	13
249	419	69	34	37	35	15
33	-8	1	-1	3	-4	2
115,3	98,1	101,5	97,1	108,8	89,7	115,4
126	189	38	19	9	16	5
154	214	37	21	12	15	5
28	25	-1	2	3	-1	-
122,2	113,2	97,4	110,5	133,3	93,8	100,0
24	57	8	3	1	2	-
26	56	8	5	1	2	-
2	-1	-	2	-	-	-
108,3	98,2	100,0	166,7	100,0	100,0	x
48	92	43	5	6	7	1
47	85	47	8	6	9	1
-1	-7	4	3	-	2	-
97,9	92,4	109,3	160,0	100,0	128,6	100,0
36	54	4	4	3	4	-
42	57	4	3	3	5	-
6	3	-	-1	-	1	-
116,7	105,6	100,0	75,0	100,0	125,0	x

działalność profesjonalna, naukowa i techniczna <i>professional, scientific and technical activities</i>	administrowanie i działalność wspierająca ^D <i>administrative and support service activities</i>	administracja publiczna i obrona narodowa; obowiązkowe zabezpieczenia społeczne <i>public administration and defence; compulsory social security</i>	edukacja <i>education</i>	opieka zdrowotna i pomoc społeczna <i>human health and social work activities</i>	działalność związana z kulturą, rozrywką i rekreacją <i>arts, entertainment and recreation</i>	pozostała działalność usługowa <i>other service activities</i>	Lp. No.
9	14	-	4	12	4	11	1
11	14	-	4	12	4	12	2
2	-	-	-	-	-	1	3
122,2	100,0	x	100,0	100,0	100,0	109,1	4
14	29	1	3	3	1	7	5
12	29	1	3	3	1	8	6
-2	-	-	-	-	-	1	7
85,7	100,0	100,0	100,0	100,0	100,0	114,3	8
22	15	-	7	11	1	13	9
23	18	-	8	13	1	12	10
1	3	-	1	2	-	-1	11
104,5	120,0	x	114,3	118,2	100,0	92,3	12
478	113	-	126	399	49	225	13
491	113	-	122	397	49	251	14
13	-	-	-4	-2	-	26	15
102,7	100,0	x	96,8	99,5	100,0	111,6	16
1841	566	-	404	1259	197	880	17
1898	579	-	395	1298	185	912	18
57	13	-	-9	39	-12	32	19
103,1	102,3	x	97,8	103,1	93,9	103,6	20
180	98	-	41	177	29	114	21
184	102	-	42	178	25	113	22
4	4	-	1	1	-4	-1	23
102,2	104,1	x	102,4	100,6	86,2	99,1	24
118	46	-	31	121	15	65	25
119	49	-	29	120	12	63	26
1	3	-	-2	-1	-3	-2	27
100,8	106,5	x	93,5	99,2	80,0	96,9	28
37	31	-	3	44	7	23	29
39	29	-	6	44	6	21	30
2	-2	-	3	-	-1	-2	31
105,4	93,5	x	200,0	100,0	85,7	91,3	32
8	8	-	2	1	3	8	33
8	9	-	2	1	3	9	34
-	1	-	-	-	-	1	35
100,0	112,5	x	100,0	100,0	100,0	112,5	36
10	8	-	4	9	2	12	37
13	9	-	4	9	3	12	38
3	1	-	-	-	1	-	39
130,0	112,5	x	100,0	100,0	150,0	100,0	40
7	5	-	1	2	2	6	41
5	6	-	1	4	1	8	42
-2	1	-	-	2	-1	2	43
71,4	120,0	x	100,0	200,0	50,0	133,3	44

TABL. 4. OSOBY FIZYCZNE PROWADZĄCE DZIAŁALNOŚĆ GOSPODARCZĄ WEDŁUG SEKCJI
NATURAL PERSONS CONDUCTING ECONOMIC ACTIVITY BY SECTIONS OF THE POLISH

Lp. No.	WYSZCZEGÓLNIENIE SPECIFICATION a – 31 XII 2014 b – 31 XII 2015 c – przyrost/spadek increase/decrease d – 2014 = 100	Ogółem Grand total	W tym		
			rolnictwo, leśnictwo, łowiectwo i rybactwo agriculture, forestry and fishing	przemysł industry	
				razem total	w tym przetwórstwo przemysłowe of which manufacturing
PODREGION PŁOCKI (cd.) SUBREGION PŁOCKI (cont.)					
1	Powiat płocki a	5623	301	602	557
2	Powiat płocki b	5772	310	636	595
3	c	149	9	34	38
4	d	102,6	103,0	105,6	106,8
5	Gm. m-w. Drobin	314	29	44	40
6	b	324	31	53	49
7	c	10	2	9	9
8	d	103,2	106,9	120,5	122,5
9	Gm. m-w. Gąbin	708	17	63	61
10	b	728	19	62	62
11	c	20	2	-1	1
12	d	102,8	111,8	98,4	101,6
13	Gm. m-w. Wyszogród	218	12	16	14
14	b	224	14	16	14
15	c	6	2	-	-
16	d	102,8	116,7	100,0	100,0
17	Gm. w. Bielsk	407	23	46	45
18	b	418	25	48	46
19	c	11	2	2	1
20	d	102,7	108,7	104,3	102,2
21	Gm. w. Bodzanów	415	31	40	37
22	b	404	34	46	43
23	c	-11	3	6	6
24	d	97,3	109,7	115,0	116,2
25	Gm. w. Brudzeń Duży	346	20	48	45
26	b	353	20	55	52
27	c	7	-	7	7
28	d	102,0	100,0	114,6	115,6
29	Gm. w. Bulkowo	189	25	11	9
30	b	204	27	19	16
31	c	15	2	8	7
32	d	107,9	108,0	172,7	177,8
33	Gm. w. Łąck	315	6	31	29
34	b	328	6	35	33
35	c	13	-	4	4
36	d	104,1	100,0	112,9	113,8
37	Gm. w. Mała Wieś	218	26	25	21
38	b	223	26	23	19
39	c	5	-	-2	-2
40	d	102,3	100,0	92,0	90,5
41	Gm. w. Nowy Duninów	213	21	30	28
42	b	227	19	28	26
43	c	14	-2	-2	-2
44	d	106,6	90,5	93,3	92,9

POLSKIEJ KLASYFIKACJI DZIAŁALNOŚCI ORAZ PODREGIONÓW, POWIATÓW I GMIN (cd.)
CLASSIFICATION OF ACTIVITIES AND SUBREGIONS, POWIATS AND GMINAS (cont.)

Of which

budownictwo construction	handel; naprawa pojazdów samochodo- wych ^D trade; repair of motor vehicles ^D	transport i gospodarka magazynowa transportation and storage	zakwate- rowanie i gastronomia ^D accommodation and catering ^D	informacja i komunikacja information and communication	działalność finansowa i ubezpiecze- niowa financial and insurance activities	obsługa rynku nieruchomości ^D real estate activities
960	1695	457	143	73	147	33
970	1681	479	148	79	151	38
10	-14	22	5	6	4	5
101,0	99,2	104,8	103,5	108,2	102,7	115,2
46	109	16	3	1	10	1
51	102	20	3	-	9	2
5	-7	4	-	-1	-1	1
110,9	93,6	125,0	100,0	x	90,0	200,0
133	248	53	15	11	24	4
136	237	55	17	11	26	6
3	-11	2	2	-	2	2
102,3	95,6	103,8	113,3	100,0	108,3	150,0
38	77	13	12	3	5	2
36	81	15	10	3	6	2
-2	4	2	-2	-	1	-
94,7	105,2	115,4	83,3	100,0	120,0	100,0
73	125	35	5	3	11	-
76	130	34	5	4	13	-
3	5	-1	-	1	2	-
104,1	104,0	97,1	100,0	133,3	118,2	x
75	134	25	14	5	6	1
63	130	27	13	5	7	2
-12	-4	2	-1	-	1	1
84,0	97,0	108,0	92,9	100,0	116,7	200,0
80	89	36	4	6	9	-
77	82	39	3	6	9	-
-3	-7	3	-1	-	-	-
96,3	92,1	108,3	75,0	100,0	100,0	x
42	59	13	3	3	4	-
36	63	16	4	3	4	-
-6	4	3	1	-	-	-
85,7	106,8	123,1	133,3	100,0	100,0	x
63	88	16	15	4	9	4
68	88	15	15	6	9	3
5	-	-1	-	2	-	-1
107,9	100,0	93,8	100,0	150,0	100,0	75,0
41	68	18	6	3	6	-
40	69	22	7	5	6	-
-1	1	4	1	2	-	-
97,6	101,5	122,2	116,7	166,7	100,0	x
41	52	11	12	3	4	-
49	52	10	11	3	7	1
8	-	-1	-1	-	3	1
119,5	100,0	90,9	91,7	100,0	175,0	x

działalność profesjonalna, naukowa i techniczna <i>professional, scientific and technical activities</i>	administrowanie i działalność wspierająca ^D <i>administrative and support service activities</i>	administracja publiczna i obrona narodowa; obowiązkowe zabezpieczenia społeczne <i>public administration and defence; compulsory social security</i>	edukacja <i>education</i>	opieka zdrowotna i pomoc społeczna <i>human health and social work activities</i>	działalność związana z kulturą, rozrywką i rekreacją <i>arts, entertainment and recreation</i>	pozostała działalność usługowa <i>other service activities</i>	Lp. No.
417	170	-	80	249	53	243	1
439	178	-	82	274	54	253	2
22	8	-	2	25	1	10	3
105,3	104,7	x	102,5	110,0	101,9	104,1	4
18	9	-	4	6	4	14	5
18	9	-	4	7	4	11	6
-	-	-	-	1	-	-3	7
100,0	100,0	x	100,0	116,7	100,0	78,6	8
52	15	-	11	29	5	28	9
57	22	-	11	30	5	34	10
5	7	-	-	1	-	6	11
109,6	146,7	x	100,0	103,4	100,0	121,4	12
11	5	-	5	4	1	14	13
11	4	-	5	4	1	16	14
-	-1	-	-	-	-	2	15
100,0	80,0	x	100,0	100,0	100,0	114,3	16
28	12	-	8	12	8	18	17
29	12	-	5	15	7	15	18
1	-	-	-3	3	-1	-3	19
103,6	100,0	x	62,5	125,0	87,5	83,3	20
27	16	-	6	18	1	16	21
25	10	-	5	19	-	18	22
-2	-6	-	-1	1	-1	2	23
92,6	62,5	x	83,3	105,6	x	112,5	24
16	11	-	4	10	-	13	25
20	12	-	4	13	1	12	26
4	1	-	-	3	1	-1	27
125,0	109,1	x	100,0	130,0	x	92,3	28
10	7	-	-	2	2	8	29
13	6	-	-	2	2	9	30
3	-1	-	-	-	-	1	31
130,0	85,7	x	x	100,0	100,0	112,5	32
21	15	-	6	17	9	11	33
22	15	-	7	18	9	12	34
1	-	-	1	1	-	1	35
104,8	100,0	x	116,7	105,9	100,0	109,1	36
5	6	-	1	3	3	7	37
4	7	-	1	2	3	8	38
-1	1	-	-	-1	-	1	39
80,0	116,7	x	100,0	66,7	100,0	114,3	40
12	7	-	4	6	1	9	41
13	11	-	5	8	1	9	42
1	4	-	1	2	-	-	43
108,3	157,1	x	125,0	133,3	100,0	100,0	44

TABL. 4. OSOBY FIZYCZNE PROWADZĄCE DZIAŁALNOŚĆ GOSPODARCZĄ WEDŁUG SEKCJI
NATURAL PERSONS CONDUCTING ECONOMIC ACTIVITY BY SECTIONS OF THE POLISH

Lp. No.	WYSZCZEGÓLNIENIE SPECIFICATION a – 31 XII 2014 b – 31 XII 2015 c – przyrost/spadek increase/decrease d – 2014 = 100	Ogółem Grand total	W tym		
			rolnictwo, leśnictwo, łowiectwo i rybactwo agriculture, forestry and fishing	przemysł industry	
				razem total	w tym przetwórstwo przemysłowe of which manufacturing
PODREGION PŁOCKI (cd.) SUBREGION PŁOCKI (cont.)					
1	Gm. w. Radzanowo a	460	15	52	50
2	b	469	15	48	46
3	c	9	–	-4	-4
4	d	102,0	100,0	92,3	92,0
5	Gm. w. Słubice a	192	8	22	17
6	b	195	8	23	19
7	c	3	–	1	2
8	d	101,6	100,0	104,5	111,8
9	Gm. w. Słupno a	675	14	61	59
10	b	684	14	61	59
11	c	9	–	–	–
12	d	101,3	100,0	100,0	100,0
13	Gm. w. Stara Biała a	659	27	80	75
14	b	693	26	84	81
15	c	34	-1	4	6
16	d	105,2	96,3	105,0	108,0
17	Gm. w. Staroźreby a	294	27	33	27
18	b	298	26	35	30
19	c	4	-1	2	3
20	d	101,4	96,3	106,1	111,1
21	Powiat sierpecki a	2595	197	286	263
22	Powiat sierpecki b	2599	195	280	259
23	c	4	-2	-6	-4
24	d	100,2	99,0	97,9	98,5
25	M. Sierpc a	1311	21	117	114
26	b	1310	23	117	113
27	c	-1	2	–	-1
28	d	99,9	109,5	100,0	99,1
29	Gm. w. Gozdowo a	199	24	31	24
30	b	207	24	29	23
31	c	8	–	-2	-1
32	d	104,0	100,0	93,5	95,8
33	Gm. w. Mochowo a	204	26	32	28
34	b	207	23	31	28
35	c	3	-3	-1	–
36	d	101,5	88,5	96,9	100,0
37	Gm. w. Rościszewo a	132	18	20	17
38	b	145	20	21	18
39	c	13	2	1	1
40	d	109,8	111,1	105,0	105,9
41	Gm. w. Sierpc a	333	28	41	37
42	b	333	29	44	41
43	c	–	1	3	4
44	d	100,0	103,6	107,3	110,8
45	Gm. w. Szczutowo a	163	15	19	18
46	b	158	14	20	19
47	c	-5	-1	1	1
48	d	96,9	93,3	105,3	105,6

POLSKIEJ KLASYFIKACJI DZIAŁALNOŚCI ORAZ PODREGIONÓW, POWIATÓW I GMIN (cd.)
CLASSIFICATION OF ACTIVITIES AND SUBREGIONS, POWIATS AND GMINAS (cont.)

Of which

budownictwo construction	handel; naprawa pojazdów samochodo- wych ^D trade; repair of motor vehicles ^D	transport i gospodarka magazynowa transportation and storage	zakwate- rowanie i gastronomia ^D accommodation and catering ^D	informacja i komunikacja information and communication	działalność finansowa i ubezpiecze- niowa financial and insurance activities	obsługa rynku nieruchomości ^D real estate activities
60	165	44	10	3	8	6
65	163	43	12	8	7	6
5	-2	-1	2	5	-1	-
108,3	98,8	97,7	120,0	266,7	87,5	100,0
48	56	27	4	-	4	1
46	57	27	3	-	4	1
-2	1	-	-1	-	-	-
95,8	101,8	100,0	75,0	x	100,0	100,0
85	143	58	18	16	24	12
77	142	65	19	14	24	13
-8	-1	7	1	-2	-	1
90,6	99,3	112,1	105,6	87,5	100,0	108,3
83	186	71	14	11	15	1
97	185	71	18	9	14	1
14	-1	-	4	-2	-1	-
116,9	99,5	100,0	128,6	81,8	93,3	100,0
52	96	21	8	1	8	1
53	100	20	8	2	6	1
1	4	-1	-	1	-2	-
101,9	104,2	95,2	100,0	200,0	75,0	100,0
409	877	115	63	35	69	21
410	841	113	63	33	73	19
1	-36	-2	-	-2	4	-2
100,2	95,9	98,3	100,0	94,3	105,8	90,5
151	485	61	38	22	41	16
148	469	61	37	22	46	15
-3	-16	-	-1	-	5	-1
98,0	96,7	100,0	97,4	100,0	112,2	93,8
42	52	10	5	2	4	-
45	48	9	8	1	4	-
3	-4	-1	3	-1	-	-
107,1	92,3	90,0	160,0	50,0	100,0	x
42	62	8	4	2	4	-
38	61	7	3	3	5	1
-4	-1	-1	-1	1	1	1
90,5	98,4	87,5	75,0	150,0	125,0	x
20	44	3	2	1	2	3
28	44	5	3	-	1	2
8	-	2	1	-1	-1	-1
140,0	100,0	166,7	150,0	x	50,0	66,7
61	134	14	8	2	7	-
62	128	10	7	2	7	-
1	-6	-4	-1	-	-	-
101,6	95,5	71,4	87,5	100,0	100,0	x
48	37	8	3	3	4	2
44	32	10	3	3	3	1
-4	-5	2	-	-	-1	-1
91,7	86,5	125,0	100,0	100,0	75,0	50,0

działalność profesjonalna, naukowa i techniczna <i>professional, scientific and technical activities</i>	administrowanie i działalność wspierająca ^D <i>administrative and support service activities</i>	administracja publiczna i obrona narodowa; obowiązkowe zabezpieczenia społeczne <i>public administration and defence; compulsory social security</i>	edukacja <i>education</i>	opieka zdrowotna i pomoc społeczna <i>human health and social work activities</i>	działalność związana z kulturą, rozrywką i rekreacją <i>arts, entertainment and recreation</i>	pozostała działalność usługowa <i>other service activities</i>	Lp. No.
39	13	-	8	14	4	19	1
39	12	-	8	18	4	21	2
-	-1	-	-	4	-	2	3
100,0	92,3	x	100,0	128,6	100,0	110,5	4
9	1	-	-	1	5	6	5
9	3	-	1	1	4	8	6
-	2	-	1	-	-1	2	7
100,0	300,0	x	x	100,0	80,0	133,3	8
94	25	-	10	85	8	22	9
98	25	-	13	90	8	21	10
4	-	-	3	5	-	-1	11
104,3	100,0	x	130,0	105,9	100,0	95,5	12
65	18	-	10	32	2	44	13
71	20	-	10	36	4	47	14
6	2	-	-	4	2	3	15
109,2	111,1	x	100,0	112,5	200,0	106,8	16
10	10	-	3	10	-	14	17
10	10	-	3	11	1	12	18
-	-	-	-	1	1	-2	19
100,0	100,0	x	100,0	110,0	x	85,7	20
140	76	-	44	136	15	112	21
163	79	-	48	142	12	128	22
23	3	-	4	6	-3	16	23
116,4	103,9	x	109,1	104,4	80,0	114,3	24
92	48	-	37	111	8	63	25
105	46	-	38	111	6	66	26
13	-2	-	1	-	-2	3	27
114,1	95,8	x	102,7	100,0	75,0	104,8	28
9	3	-	1	6	-	10	29
12	4	-	3	7	-	13	30
3	1	-	2	1	-	3	31
133,3	133,3	x	300,0	116,7	x	130,0	32
8	4	-	1	1	1	9	33
10	7	-	2	1	1	14	34
2	3	-	1	-	-	5	35
125,0	175,0	x	200,0	100,0	100,0	155,6	36
4	4	-	-	6	-	5	37
4	4	-	-	8	-	5	38
-	-	-	-	2	-	-	39
100,0	100,0	x	x	133,3	x	100,0	40
13	7	-	3	5	2	8	41
15	6	-	3	5	2	13	42
2	-1	-	-	-	-	5	43
115,4	85,7	x	100,0	100,0	100,0	162,5	44
4	5	-	1	6	4	4	45
6	7	-	1	6	3	5	46
2	2	-	-	-	-1	1	47
150,0	140,0	x	100,0	100,0	75,0	125,0	48

TABL. 4. OSOBY FIZYCZNE PROWADZĄCE DZIAŁALNOŚĆ GOSPODARCZĄ WEDŁUG SEKCJI
NATURAL PERSONS CONDUCTING ECONOMIC ACTIVITY BY SECTIONS OF THE POLISH

Lp. No.	WYSZCZEGÓLNIENIE SPECIFICATION a – 31 XII 2014 b – 31 XII 2015 c – przyrost/spadek increase/decrease d – 2014 = 100	Ogółem Grand total	W tym			
			rolnictwo, leśnictwo, łowiectwo i rybactwo agriculture, forestry and fishing	przemysł industry		
				razem total	w tym przetwórstwo przemysłowe of which manufacturing	
PODREGION PŁOCKI (dok.)						
SUBREGION PŁOCKI (cont.)						
1	Gm. w. Zawidz	a	253	65	26	25
2		b	239	62	18	17
3		c	-14	-3	-8	-8
4		d	94,5	95,4	69,2	68,0
Miasto na prawach powiatu						
City with powiat status						
5	Płock.....	a	9025	68	778	734
6		b	8867	71	768	723
7		c	-158	3	-10	-11
8		d	98,2	104,4	98,7	98,5
9	PODREGION RADOMSKI	a	41202	727	5070	4776
10	SUBREGION RADOMSKI	b	41335	728	5080	4772
11		c	133	1	10	-4
12		d	100,3	100,1	100,2	99,9
13	Powiat białobrzegi	a	1997	56	313	304
14	Powiat białobrzegi	b	2016	55	326	317
15		c	19	-1	13	13
16		d	101,0	98,2	104,2	104,3
17	Gm. m-w. Białobrzegi	a	920	6	111	106
18		b	908	6	119	114
19		c	-12	-	8	8
20		d	98,7	100,0	107,2	107,5
21	Gm. m-w. Wyśmierzyce	a	149	8	23	22
22		b	145	7	26	25
23		c	-4	-1	3	3
24		d	97,3	87,5	113,0	113,6
25	Gm. w. Promna	a	267	13	29	29
26		b	269	13	29	29
27		c	2	-	-	-
28		d	100,7	100,0	100,0	100,0
29	Gm. w. Radzanów	a	139	6	24	23
30		b	135	6	20	19
31		c	-4	-	-4	-4
32		d	97,1	100,0	83,3	82,6
33	Gm. w. Stara Błotnica	a	271	12	64	62
34		b	284	12	66	64
35		c	13	-	2	2
36		d	104,8	100,0	103,1	103,2
37	Gm. w. Stromiec	a	251	11	62	62
38		b	275	11	66	66
39		c	24	-	4	4
40		d	109,6	100,0	106,5	106,5
41	Powiat kozienicki	a	3269	80	320	310
42	Powiat kozienicki	b	3244	79	325	312
43		c	-25	-1	5	2
44		d	99,2	98,8	101,6	100,6

POLSKIEJ KLASYFIKACJI DZIAŁALNOŚCI ORAZ PODREGIONÓW, POWIATÓW I GMIN (cd.)
CLASSIFICATION OF ACTIVITIES AND SUBREGIONS, POWIATS AND GMINAS (cont.)

Of which

budownictwo construction	handel; naprawa pojazdów samochodo- wych ^D trade; repair of motor vehicles ^D	transport i gospodarka magazynowa transportation and storage	zakwate- rowanie i gastronomia ^D accommodation and catering ^D	informacja i komunikacja information and communication	działalność finansowa i ubezpiecze- niowa financial and insurance activities	obsługa rynku nieruchomości ^D real estate activities
45	63	11	3	3	7	-
45	59	11	2	2	7	-
-	-4	-	-1	-1	-	-
100,0	93,7	100,0	66,7	66,7	100,0	x
992	2478	932	216	248	383	157
998	2370	906	214	243	379	147
6	-108	-26	-2	-5	-4	-10
100,6	95,6	97,2	99,1	98,0	99,0	93,6
5932	14634	3158	931	778	1364	331
6037	14415	3193	925	828	1328	360
105	-219	35	-6	50	-36	29
101,8	98,5	101,1	99,4	106,4	97,4	108,8
288	748	117	55	30	42	14
293	745	115	60	25	47	14
5	-3	-2	5	-5	5	-
101,7	99,6	98,3	109,1	83,3	111,9	100,0
110	380	44	28	17	27	6
107	369	44	28	14	27	6
-3	-11	-	-	-3	-	-
97,3	97,1	100,0	100,0	82,4	100,0	100,0
19	53	8	5	2	2	2
18	51	7	4	-	5	2
-1	-2	-1	-1	-2	3	-
94,7	96,2	87,5	80,0	x	250,0	100,0
38	100	17	10	7	3	3
37	104	17	10	5	3	3
-1	4	-	-	-2	-	-
97,4	104,0	100,0	100,0	71,4	100,0	100,0
34	48	9	1	1	1	-
36	45	8	1	3	-	-
2	-3	-1	-	2	-1	-
105,9	93,8	88,9	100,0	300,0	x	x
51	87	22	8	1	3	3
51	93	23	10	1	3	3
-	6	1	2	-	-	-
100,0	106,9	104,5	125,0	100,0	100,0	100,0
36	80	17	3	2	6	-
44	83	16	7	2	9	-
8	3	-1	4	-	3	-
122,2	103,8	94,1	233,3	100,0	150,0	x
590	1016	278	103	74	99	22
592	985	267	102	69	88	27
2	-31	-11	-1	-5	-11	5
100,3	96,9	96,0	99,0	93,2	88,9	122,7

działalność profesjonalna, naukowa i techniczna <i>professional, scientific and technical activities</i>	administrowanie i działalność wspierająca ^D <i>administrative and support service activities</i>	administracja publiczna i obrona narodowa; obowiązkowe zabezpieczenia społeczne <i>public administration and defence; compulsory social security</i>	edukacja <i>education</i>	opieka zdrowotna i pomoc społeczna <i>human health and social work activities</i>	działalność związana z kulturą, rozrywką i rekreacją <i>arts, entertainment and recreation</i>	pozostała działalność usługowa <i>other service activities</i>	Lp. No.
10	5	-	1	1	-	13	1
11	5	-	1	4	-	12	2
1	-	-	-	3	-	-1	3
110,0	100,0	x	100,0	400,0	x	92,3	4
1104	222	-	239	697	100	411	5
1112	220	-	223	704	94	418	6
8	-2	-	-16	7	-6	7	7
100,7	99,1	x	93,3	101,0	94,0	101,7	8
2942	863	1	654	1998	262	1557	9
2988	902	1	655	2036	268	1591	10
46	39	-	1	38	6	34	11
101,6	104,5	100,0	100,2	101,9	102,3	102,2	12
95	42	-	27	61	12	97	13
100	43	-	24	62	8	99	14
5	1	-	-3	1	-4	2	15
105,3	102,4	x	88,9	101,6	66,7	102,1	16
57	20	-	22	37	5	50	17
60	17	-	19	37	4	51	18
3	-3	-	-3	-	-1	1	19
105,3	85,0	x	86,4	100,0	80,0	102,0	20
8	3	-	2	9	2	3	21
8	3	-	2	9	-	3	22
-	-	-	-	-	-2	-	23
100,0	100,0	x	100,0	100,0	x	100,0	24
13	8	-	2	8	-	16	25
12	11	-	2	7	-	16	26
-1	3	-	-	-1	-	-	27
92,3	137,5	x	100,0	87,5	x	100,0	28
5	3	-	-	-	-	7	29
5	3	-	-	-	-	8	30
-	-	-	-	-	-	1	31
100,0	100,0	x	x	x	x	114,3	32
5	2	-	1	3	2	7	33
6	2	-	1	4	2	7	34
1	-	-	-	1	-	-	35
120,0	100,0	x	100,0	133,3	100,0	100,0	36
7	6	-	-	4	3	14	37
9	7	-	-	5	2	14	38
2	1	-	-	1	-1	-	39
128,6	116,7	x	x	125,0	66,7	100,0	40
257	66	-	49	163	17	135	41
266	73	-	51	158	17	145	42
9	7	-	2	-5	-	10	43
103,5	110,6	x	104,1	96,9	100,0	107,4	44

TABL. 4. OSOBY FIZYCZNE PROWADZĄCE DZIAŁALNOŚĆ GOSPODARCZĄ WEDŁUG SEKCJI
NATURAL PERSONS CONDUCTING ECONOMIC ACTIVITY BY SECTIONS OF THE POLISH

Lp. No.	WYSZCZEGÓLNIENIE SPECIFICATION a – 31 XII 2014 b – 31 XII 2015 c – przyrost/spadek increase/decrease d – 2014 = 100	Ogółem <i>Grand total</i>	W tym			
			rolnictwo, leśnictwo, łowiectwo i rybactwo <i>agriculture, forestry and fishing</i>	przemysł <i>industry</i>		
				razem <i>total</i>	w tym przetwórstwo przemysłowe <i>of which manufacturing</i>	
PODREGION RADOMSKI (cd.)						
SUBREGION RADOMSKI (cont.)						
Powiat kozienicki (dok.)						
Powiat kozienicki (cont.)						
1	Gm. m-w. Kozienice	a	1958	18	160	156
2		b	1930	19	164	159
3		c	-28	1	4	3
4		d	98,6	105,6	102,5	101,9
5	Gm. w. Garbatka-Letnisko	a	269	11	42	41
6		b	267	11	40	39
7		c	-2	-	-2	-2
8		d	99,3	100,0	95,2	95,1
9	Gm. w. Głowaczów	a	313	21	44	42
10		b	311	20	47	44
11		c	-2	-1	3	2
12		d	99,4	95,2	106,8	104,8
13	Gm. w. Gniewoszków	a	200	10	23	22
14		b	207	10	23	21
15		c	7	-	-	-1
16		d	103,5	100,0	100,0	95,5
17	Gm. w. Grabów nad Pilicą	a	150	8	14	12
18		b	149	8	12	10
19		c	-1	-	-2	-2
20		d	99,3	100,0	85,7	83,3
21	Gm. w. Magnuszew	a	261	9	26	26
22		b	267	9	28	28
23		c	6	-	2	2
24		d	102,3	100,0	107,7	107,7
25	Gm. w. Sieciechów	a	118	3	11	11
26		b	113	2	11	11
27		c	-5	-1	-	-
28		d	95,8	66,7	100,0	100,0
29	Powiat lipski	a	2135	96	228	209
30	Powiat lipski	b	2112	91	222	206
31		c	-23	-5	-6	-3
32		d	98,9	94,8	97,4	98,6
33	Gm. m-w. Lipsko	a	999	33	111	100
34		b	984	36	101	92
35		c	-15	3	-10	-8
36		d	98,5	109,1	91,0	92,0
37	Gm. w. Chotcza	a	77	4	6	6
38		b	78	3	6	6
39		c	1	-1	-	-
40		d	101,3	75,0	100,0	100,0
41	Gm. w. Ciepiałów	a	290	20	30	24
42		b	289	15	32	26
43		c	-1	-5	2	2
44		d	99,7	75,0	106,7	108,3
45	Gm. w. Rzecznów	a	242	18	33	33
46		b	235	17	34	34
47		c	-7	-1	1	1
48		d	97,1	94,4	103,0	103,0

POLSKIEJ KLASYFIKACJI DZIAŁALNOŚCI ORAZ PODREGIONÓW, POWIATÓW I GMIN (cd.)
CLASSIFICATION OF ACTIVITIES AND SUBREGIONS, POWIATS AND GMINAS (cont.)

Of which

budownictwo construction	handel; naprawa pojazdów samocho- dowych ^D trade; repair of motor vehicles ^D	transport i gospodarka magazynowa transportation and storage	zakwate- rowanie i gastronomia ^D accommodation and catering ^D	informacja i komunikacja information and communication	działalność finansowa i ubezpiecze- niowa financial and insurance activities	obsługa rynku nieruchomości ^D real estate activities
371	588	153	64	56	66	18
366	572	143	61	50	57	21
-5	-16	-10	-3	-6	-9	3
98,7	97,3	93,5	95,3	89,3	86,4	116,7
40	79	18	15	5	4	2
46	74	18	13	7	3	3
6	-5	-	-2	2	-1	1
115,0	93,7	100,0	86,7	140,0	75,0	150,0
60	100	22	8	3	5	-
56	95	23	9	4	5	1
-4	-5	1	1	1	-	1
93,3	95,0	104,5	112,5	133,3	100,0	x
30	85	25	2	1	3	-
33	80	27	3	2	4	1
3	-5	2	1	1	1	1
110,0	94,1	108,0	150,0	200,0	133,3	x
30	41	11	5	5	4	1
34	39	11	6	3	4	-
4	-2	-	1	-2	-	-1
113,3	95,1	100,0	120,0	60,0	100,0	x
46	77	38	6	3	12	1
41	86	36	7	1	12	1
-5	9	-2	1	-2	-	-
89,1	111,7	94,7	116,7	33,3	100,0	100,0
13	46	11	3	1	5	-
16	39	9	3	2	3	-
3	-7	-2	-	1	-2	-
123,1	84,8	81,8	100,0	200,0	60,0	x
360	808	158	46	19	55	9
352	795	161	43	27	51	12
-8	-13	3	-3	8	-4	3
97,8	98,4	101,9	93,5	142,1	92,7	133,3
131	412	57	22	12	28	5
129	402	58	20	14	23	8
-2	-10	1	-2	2	-5	3
98,5	97,6	101,8	90,9	116,7	82,1	160,0
15	30	8	1	-	2	1
14	28	10	1	-	2	1
-1	-2	2	-	-	-	-
93,3	93,3	125,0	100,0	x	100,0	100,0
65	98	15	10	-	3	2
64	100	16	11	1	3	2
-1	2	1	1	1	-	-
98,5	102,0	106,7	110,0	x	100,0	100,0
44	81	17	-	2	7	-
40	78	16	-	2	8	-
-4	-3	-1	-	-	1	-
90,9	96,3	94,1	x	100,0	114,3	x

działalność profesjonalna, naukowa i techniczna <i>professional, scientific and technical activities</i>	administrowanie i działalność wspierająca ^D <i>administrative and support service activities</i>	administracja publiczna i obrona narodowa; obowiązkowe zabezpieczenia społeczne <i>public administration and defence; compulsory social security</i>	edukacja <i>education</i>	opieka zdrowotna i pomoc społeczna <i>human health and social work activities</i>	działalność związana z kulturą, rozrywką i rekreacją <i>arts, entertainment and recreation</i>	pozostała działalność usługowa <i>other service activities</i>	Lp. No.
185	27	-	34	128	12	78	1
191	31	-	37	122	11	85	2
6	4	-	3	-6	-1	7	3
103,2	114,8	x	108,8	95,3	91,7	109,0	4
16	5	-	2	10	2	18	5
17	5	-	2	9	2	17	6
1	-	-	-	-1	-	-1	7
106,3	100,0	x	100,0	90,0	100,0	94,4	8
17	8	-	2	9	-	14	9
18	8	-	1	10	-	14	10
1	-	-	-1	1	-	-	11
105,9	100,0	x	50,0	111,1	x	100,0	12
4	3	-	-	4	1	9	13
4	4	-	-	5	2	9	14
-	1	-	-	1	1	-	15
100,0	133,3	x	x	125,0	200,0	100,0	16
10	10	-	3	1	1	6	17
10	10	-	3	1	1	7	18
-	-	-	-	-	-	1	19
100,0	100,0	x	100,0	100,0	100,0	116,7	20
12	10	-	5	8	-	8	21
11	12	-	5	8	-	10	22
-1	2	-	-	-	-	2	23
91,7	120,0	x	100,0	100,0	x	125,0	24
13	3	-	3	3	1	2	25
15	3	-	3	3	1	3	26
2	-	-	-	-	-	1	27
115,4	100,0	x	100,0	100,0	100,0	150,0	28
96	35	-	23	89	10	103	29
101	35	-	23	82	11	106	30
5	-	-	-	-7	1	3	31
105,2	100,0	x	100,0	92,1	110,0	102,9	32
60	10	-	12	56	4	46	33
62	11	-	14	52	4	50	34
2	1	-	2	-4	-	4	35
103,3	110,0	x	116,7	92,9	100,0	108,7	36
4	-	-	1	-	-	5	37
6	-	-	1	-	-	6	38
2	-	-	-	-	-	1	39
150,0	x	x	100,0	x	x	120,0	40
6	12	-	6	8	2	13	41
8	9	-	5	7	2	14	42
2	-3	-	-1	-1	-	1	43
133,3	75,0	x	83,3	87,5	100,0	107,7	44
11	6	-	1	2	2	18	45
11	8	-	2	2	2	15	46
-	2	-	1	-	-	-3	47
100,0	133,3	x	200,0	100,0	100,0	83,3	48

TABL. 4. OSOBY FIZYCZNE PROWADZĄCE DZIAŁALNOŚĆ GOSPODARCZĄ WEDŁUG SEKCJI
NATURAL PERSONS CONDUCTING ECONOMIC ACTIVITY BY SECTIONS OF THE POLISH

Lp. No.	WYSZCZEGÓLNIENIE SPECIFICATION a – 31 XII 2014 b – 31 XII 2015 c – przyrost/spadek increase/decrease d – 2014 = 100	Ogółem Grand total	W tym		
			rolnictwo, leśnictwo, łowiectwo i rybactwo agriculture, forestry and fishing	przemysł industry	
				razem total	w tym przetwórstwo przemysłowe of which manufacturing
	PODREGION RADOMSKI (cd.) SUBREGION RADOMSKI (cont.)				
	Powiat lipski (dok.) Powiat lipski (cont.)				
1	Gm. w. Sienno a	303	9	28	27
2 b	309	11	27	27
3 c	6	2	-1	-
4 d	102,0	122,2	96,4	100,0
5	Gm. w. Solec nad Wisłą a	224	12	20	19
6 b	217	9	22	21
7 c	-7	-3	2	2
8 d	96,9	75,0	110,0	110,5
9	Powiat przysuski a	2207	59	224	216
10	Powiat przysuski b	2236	59	220	211
11 c	29	-	-4	-5
12 d	101,3	100,0	98,2	97,7
13	Gm. m-w. Przysucha a	773	12	74	68
14 b	768	14	70	64
15 c	-5	2	-4	-4
16 d	99,4	116,7	94,6	94,1
17	Gm. w. Borkowice a	208	5	22	21
18 b	219	6	23	21
19 c	11	1	1	-
20 d	105,3	120,0	104,5	100,0
21	Gm. w. Gielniów a	226	4	29	28
22 b	227	4	28	27
23 c	1	-	-1	-1
24 d	100,4	100,0	96,6	96,4
25	Gm. w. Klwów a	126	12	16	16
26 b	124	12	14	14
27 c	-2	-	-2	-2
28 d	98,4	100,0	87,5	87,5
29	Gm. w. Odrzywół a	199	4	26	26
30 b	204	3	27	27
31 c	5	-1	1	1
32 d	102,5	75,0	103,8	103,8
33	Gm. w. Potworów a	158	9	7	7
34 b	164	8	7	7
35 c	6	-1	-	-
36 d	103,8	88,9	100,0	100,0
37	Gm. w. Rusinów a	199	5	24	24
38 b	203	5	23	23
39 c	4	-	-1	-1
40 d	102,0	100,0	95,8	95,8
41	Gm. w. Wieniawa a	318	8	26	26
42 b	327	7	28	28
43 c	9	-1	2	2
44 d	102,8	87,5	107,7	107,7

POLSKIEJ KLASYFIKACJI DZIAŁALNOŚCI ORAZ PODREGIONÓW, POWIATÓW I GMIN (cd.)
CLASSIFICATION OF ACTIVITIES AND SUBREGIONS, POWIATS AND GMINAS (cont.)

Of which

budownictwo <i>construction</i>	handel; naprawa pojazdów samocho- dowych ^D <i>trade; repair of motor vehicles^D</i>	transport i gospodarka magazynowa <i>transportation and storage</i>	zakwatero- wanie i gastronomia ^D <i>accommodation and catering^D</i>	informacja i komunikacja <i>information and communication</i>	działalność finansowa i ubezpiecze- niowa <i>financial and insurance activities</i>	obsługa rynku nieruchomości ^D <i>real estate activities</i>
59	112	41	10	2	7	1
56	117	40	8	7	7	1
-3	5	-1	-2	5	-	-
94,9	104,5	97,6	80,0	350,0	100,0	100,0
46	75	20	3	3	8	-
49	70	21	3	3	8	-
3	-5	1	-	-	-	-
106,5	93,3	105,0	100,0	100,0	100,0	x
440	868	157	49	20	51	7
459	864	160	50	23	48	8
19	-4	3	1	3	-3	1
104,3	99,5	101,9	102,0	115,0	94,1	114,3
105	290	48	20	11	24	4
106	281	47	19	10	23	4
1	-9	-1	-1	-1	-1	-
101,0	96,9	97,9	95,0	90,9	95,8	100,0
55	74	18	2	1	7	1
64	75	18	2	2	6	1
9	1	-	-	1	-1	-
116,4	101,4	100,0	100,0	200,0	85,7	100,0
68	87	8	2	1	3	-
71	90	9	2	1	3	-
3	3	1	-	-	-	-
104,4	103,4	112,5	100,0	100,0	100,0	x
27	48	5	3	-	4	-
27	45	5	4	-	3	-
-	-3	-	1	-	-1	-
100,0	93,8	100,0	133,3	x	75,0	x
46	89	1	3	3	2	-
42	91	1	3	6	3	-
-4	2	-	-	3	1	-
91,3	102,2	100,0	100,0	200,0	150,0	x
22	72	24	6	-	-	1
24	71	24	6	1	-	1
2	-1	-	-	1	-	-
109,1	98,6	100,0	100,0	x	x	100,0
69	58	15	4	3	4	-
69	61	18	4	3	4	-
-	3	3	-	-	-	-
100,0	105,2	120,0	100,0	100,0	100,0	x
48	150	38	9	1	7	1
56	150	38	10	-	6	2
8	-	-	1	-1	-1	1
116,7	100,0	100,0	111,1	x	85,7	200,0

działalność profesjonalna, naukowa i techniczna <i>professional, scientific and technical activities</i>	administrowanie i działalność wspierająca ^D <i>administrative and support service activities</i>	administracja publiczna i obrona narodowa; obowiązkowe zabezpieczenia społeczne <i>public administration and defence; compulsory social security</i>	edukacja <i>education</i>	opieka zdrowotna i pomoc społeczna <i>human health and social work activities</i>	działalność związana z kulturą, rozrywką i rekreacją <i>arts, entertainment and recreation</i>	pozostała działalność usługowa <i>other service activities</i>	Lp. No.
6	4	-	-	11	2	11	1
7	3	-	-	10	3	12	2
1	-1	-	-	-1	1	1	3
116,7	75,0	x	x	90,9	150,0	109,1	4
9	3	-	3	12	-	10	5
7	4	-	1	11	-	9	6
-2	1	-	-2	-1	-	-1	7
77,8	133,3	x	33,3	91,7	x	90,0	8
95	52	-	26	69	13	77	9
92	55	-	31	69	15	83	10
-3	3	-	5	-	2	6	11
96,8	105,8	x	119,2	100,0	115,4	107,8	12
57	25	-	11	51	7	34	13
59	26	-	12	52	9	36	14
2	1	-	1	1	2	2	15
103,5	104,0	x	109,1	102,0	128,6	105,9	16
8	3	-	3	6	1	2	17
7	5	-	3	4	-	3	18
-1	2	-	-	-2	-1	1	19
87,5	166,7	x	100,0	66,7	x	150,0	20
5	6	-	2	3	3	5	21
2	6	-	2	2	2	5	22
-3	-	-	-	-1	-1	-	23
40,0	100,0	x	100,0	66,7	66,7	100,0	24
3	1	-	2	2	-	3	25
3	2	-	2	3	-	4	26
-	1	-	-	1	-	1	27
100,0	200,0	x	100,0	150,0	x	133,3	28
8	4	-	2	3	1	7	29
8	6	-	2	3	1	8	30
-	2	-	-	-	-	1	31
100,0	150,0	x	100,0	100,0	100,0	114,3	32
7	1	-	-	1	1	7	33
6	4	-	2	1	1	8	34
-1	3	-	2	-	-	1	35
85,7	400,0	x	x	100,0	100,0	114,3	36
3	5	-	2	1	-	6	37
2	2	-	3	2	1	6	38
-1	-3	-	1	1	1	-	39
66,7	40,0	x	150,0	200,0	x	100,0	40
4	7	-	4	2	-	13	41
5	4	-	5	2	1	13	42
1	-3	-	1	-	1	-	43
125,0	57,1	x	125,0	100,0	x	100,0	44

TABL. 4. OSOBY FIZYCZNE PROWADZĄCE DZIAŁALNOŚĆ GOSPODARCZĄ WEDŁUG SEKCJI
NATURAL PERSONS CONDUCTING ECONOMIC ACTIVITY BY SECTIONS OF THE POLISH

Lp. No.	WYSZCZEGÓLNIENIE SPECIFICATION a – 31 XII 2014 b – 31 XII 2015 c – przyrost/spadek increase/decrease d – 2014 = 100	Ogółem Grand total	W tym		
			rolnictwo, leśnictwo, łowiectwo i rybactwo agriculture, forestry and fishing	przemysł industry	
				razem total	w tym przetwórstwo przemysłowe of which manufacturing
PODREGION RADOMSKI (cd.)					
SUBREGION RADOMSKI (cont.)					
1	Powiat radomski	8537	225	1295	1235
2	Powiat radomski	8740	233	1293	1233
3	c	203	8	-2	-2
4	d	102,4	103,6	99,8	99,8
5	M. Pionki	1270	12	179	172
6	b	1225	12	167	162
7	c	-45	-	-12	-10
8	d	96,5	100,0	93,3	94,2
9	Gm. m-w. Ilża	723	42	93	90
10	b	716	41	92	89
11	c	-7	-1	-1	-1
12	d	99,0	97,6	98,9	98,9
13	Gm. m-w. Skaryszew	958	15	142	140
14	b	1017	16	154	152
15	c	59	1	12	12
16	d	106,2	106,7	108,5	108,6
17	Gm. w. Gózd	350	8	42	41
18	b	390	9	46	45
19	c	40	1	4	4
20	d	111,4	112,5	109,5	109,8
21	Gm. w. Jastrzębia	340	11	68	66
22	b	349	11	72	70
23	c	9	-	4	4
24	d	102,6	100,0	105,9	106,1
25	Gm. w. Jedlińsk	776	28	135	131
26	b	790	29	134	130
27	c	14	1	-1	-1
28	d	101,8	103,6	99,3	99,2
29	Gm. w. Jedlnia-Letnisko	881	18	111	109
30	b	894	20	100	97
31	c	13	2	-11	-12
32	d	101,5	111,1	90,1	89,0
33	Gm. w. Kowala	722	17	105	90
34	b	746	20	103	88
35	c	24	3	-2	-2
36	d	103,3	117,6	98,1	97,8
37	Gm. w. Pionki	410	27	69	67
38	b	419	26	68	66
39	c	9	-1	-1	-1
40	d	102,2	96,3	98,6	98,5
41	Gm. w. Przytyk	271	5	28	27
42	b	292	6	30	30
43	c	21	1	2	3
44	d	107,7	120,0	107,1	111,1
45	Gm. w. Wierzbica	500	9	74	68
46	b	502	8	67	61
47	c	2	-1	-7	-7
48	d	100,4	88,9	90,5	89,7

POLSKIEJ KLASYFIKACJI DZIAŁALNOŚCI ORAZ PODREGIONÓW, POWIATÓW I GMIN (cd.)
CLASSIFICATION OF ACTIVITIES AND SUBREGIONS, POWIATS AND GMINAS (cont.)

Of which

budownictwo <i>construction</i>	handel; naprawa pojazdów samochodo- wych ^D <i>trade; repair of motor vehicles^D</i>	transport i gospodarka magazynowa <i>transportation and storage</i>	zakwatero- wanie i gastronomia ^D <i>accommodation and catering^D</i>	informacja i komunikacja <i>information and communication</i>	działalność finansowa i ubezpiecze- niowa <i>financial and insurance activities</i>	obsługa rynku nieruchomości ^D <i>real estate activities</i>
1517	3049	623	160	106	212	42
1574	3073	646	162	116	214	45
57	24	23	2	10	2	3
103,8	100,8	103,7	101,3	109,4	100,9	107,1
189	432	58	42	22	50	5
190	414	53	40	23	49	5
1	-18	-5	-2	1	-1	-
100,5	95,8	91,4	95,2	104,5	98,0	100,0
117	258	35	10	11	21	4
115	254	36	10	13	19	3
-2	-4	1	-	2	-2	-1
98,3	98,4	102,9	100,0	118,2	90,5	75,0
167	422	54	15	8	19	5
174	438	66	16	7	19	5
7	16	12	1	-1	-	-
104,2	103,8	122,2	106,7	87,5	100,0	100,0
96	121	21	6	1	7	2
116	126	23	6	1	8	2
20	5	2	-	-	1	-
120,8	104,1	109,5	100,0	100,0	114,3	100,0
70	104	24	3	6	8	2
75	99	25	4	4	10	2
5	-5	1	1	-2	2	-
107,1	95,2	104,2	133,3	66,7	125,0	100,0
117	293	52	12	7	16	5
120	289	56	15	10	15	6
3	-4	4	3	3	-1	1
102,6	98,6	107,7	125,0	142,9	93,8	120,0
130	326	58	16	13	20	8
137	336	54	14	14	17	9
7	10	-4	-2	1	-3	1
105,4	103,1	93,1	87,5	107,7	85,0	112,5
131	236	99	13	10	19	4
134	247	98	12	10	23	4
3	11	-1	-1	-	4	-
102,3	104,7	99,0	92,3	100,0	121,1	100,0
87	130	23	5	7	12	3
87	136	21	5	8	11	3
-	6	-2	-	1	-1	-
100,0	104,6	91,3	100,0	114,3	91,7	100,0
52	122	23	4	1	4	-
62	126	20	7	2	4	-
10	4	-3	3	1	-	-
119,2	103,3	87,0	175,0	200,0	100,0	x
132	136	72	7	8	7	1
130	139	76	8	7	8	1
-2	3	4	1	-1	1	-
98,5	102,2	105,6	114,3	87,5	114,3	100,0

działalność profesjonalna, naukowa i techniczna <i>professional, scientific and technical activities</i>	administrowanie i działalność wspierająca ^D <i>administrative and support service activities</i>	administracja publiczna i obrona narodowa; obowiązkowe zabezpieczenia społeczne <i>public administration and defence; compulsory social security</i>	edukacja <i>education</i>	opieka zdrowotna i pomoc społeczna <i>human health and social work activities</i>	działalność związana z kulturą, rozrywką i rekreacją <i>arts, entertainment and recreation</i>	pozostała działalność usługowa <i>other service activities</i>	Lp. No.
432	168	-	89	275	43	301	1
455	178	-	88	286	51	326	2
23	10	-	-1	11	8	25	3
105,3	106,0	x	98,9	104,0	118,6	108,3	4
112	22	-	24	63	7	53	5
112	20	-	20	61	9	50	6
-	-2	-	-4	-2	2	-3	7
100,0	90,9	x	83,3	96,8	128,6	94,3	8
41	11	-	10	41	3	26	9
40	12	-	8	39	3	31	10
-1	1	-	-2	-2	-	5	11
97,6	109,1	x	80,0	95,1	100,0	119,2	12
36	12	-	8	22	4	29	13
35	19	-	8	22	7	31	14
-1	7	-	-	-	3	2	15
97,2	158,3	x	100,0	100,0	175,0	106,9	16
16	6	-	2	8	1	13	17
19	7	-	3	8	2	14	18
3	1	-	1	-	1	1	19
118,8	116,7	x	150,0	100,0	200,0	107,7	20
13	4	-	2	13	-	12	21
15	5	-	-	14	-	13	22
2	1	-	-2	1	-	1	23
115,4	125,0	x	x	107,7	x	108,3	24
30	22	-	7	16	4	32	25
33	20	-	7	19	5	32	26
3	-2	-	-	3	1	-	27
110,0	90,9	x	100,0	118,8	125,0	100,0	28
69	22	-	7	43	11	29	29
74	21	-	10	46	9	33	30
5	-1	-	3	3	-2	4	31
107,2	95,5	x	142,9	107,0	81,8	113,8	32
19	18	-	11	18	1	21	33
23	17	-	11	18	2	24	34
4	-1	-	-	-	1	3	35
121,1	94,4	x	100,0	100,0	200,0	114,3	36
9	10	-	4	10	1	13	37
12	11	-	6	10	1	14	38
3	1	-	2	-	-	1	39
133,3	110,0	x	150,0	100,0	100,0	107,7	40
9	5	-	1	3	1	13	41
7	5	-	-	5	1	17	42
-2	-	-	-1	2	-	4	43
77,8	100,0	x	x	166,7	100,0	130,8	44
16	9	-	1	8	2	18	45
21	9	-	1	8	2	17	46
5	-	-	-	-	-	-1	47
131,3	100,0	x	100,0	100,0	100,0	94,4	48

TABL. 4. OSOBY FIZYCZNE PROWADZĄCE DZIAŁALNOŚĆ GOSPODARCZĄ WEDŁUG SEKCJI
NATURAL PERSONS CONDUCTING ECONOMIC ACTIVITY BY SECTIONS OF THE POLISH

Lp. No.	WYSZCZEGÓLNIENIE SPECIFICATION a – 31 XII 2014 b – 31 XII 2015 c – przyrost/spadek increase/decrease d – 2014 = 100	Ogółem Grand total	W tym			
			rolnictwo, leśnictwo, łowiectwo i rybactwo agriculture, forestry and fishing	przemysł industry		
				razem total	w tym przetwórstwo przemysłowe of which manufacturing	
PODREGION RADOMSKI (cd.)						
SUBREGION RADOMSKI (cont.)						
Powiat radomski (dok.)						
Powiat radomski (cont.)						
1	Gm. w. Wolanów	a	457	15	99	95
2		b	477	15	96	91
3		c	20	–	-3	-4
4		d	104,4	100,0	97,0	95,8
5	Gm. w. Zakrzew	a	879	18	150	139
6		b	923	20	164	152
7		c	44	2	14	13
8		d	105,0	111,1	109,3	109,4
9	Powiat szydłowiecki	a	2357	35	468	344
10	Powiat szydłowiecki	b	2425	36	494	352
11		c	68	1	26	8
12		d	102,9	102,9	105,6	102,3
13	Gm. m-w. Szydłowiec	a	1302	12	241	187
14		b	1325	13	264	193
15		c	23	1	23	6
16		d	101,8	108,3	109,5	103,2
17	Gm. w. Chlewiska	a	250	6	46	45
18		b	259	6	51	50
19		c	9	–	5	5
20		d	103,6	100,0	110,9	111,1
21	Gm. w. Jastrząb	a	262	8	61	39
22		b	279	8	63	42
23		c	17	–	2	3
24		d	106,5	100,0	103,3	107,7
25	Gm. w. Mirów	a	203	2	67	24
26		b	206	2	67	23
27		c	3	–	–	-1
28		d	101,5	100,0	100,0	95,8
29	Gm. w. Orońsko	a	340	7	53	49
30		b	356	7	49	44
31		c	16	–	-4	-5
32		d	104,7	100,0	92,5	89,8
33	Powiat zwoleński	a	1674	57	192	185
34	Powiat zwoleński	b	1728	59	203	197
35		c	54	2	11	12
36		d	103,2	103,5	105,7	106,5
37	Gm. m-w. Zwoleń	a	888	17	96	96
38		b	925	18	101	100
39		c	37	1	5	4
40		d	104,2	105,9	105,2	104,2
41	Gm. w. Kazanów	a	220	10	34	32
42		b	223	10	36	34
43		c	3	–	2	2
44		d	101,4	100,0	105,9	106,3

POLSKIEJ KLASYFIKACJI DZIAŁALNOŚCI ORAZ PODREGIONÓW, POWIATÓW I GMIN (cd.)
CLASSIFICATION OF ACTIVITIES AND SUBREGIONS, POWIATS AND GMINAS (cont.)

Of which

budownictwo construction	handel; naprawa pojazdów samocho- dowych ^D trade; repair of motor vehicles ^D	transport i gospodarka magazynowa transportation and storage	zakwate- rowanie i gastronomia ^D accommodation and catering ^D	informacja i komunikacja information and communication	działalność finansowa i ubezpiecze- niowa financial and insurance activities	obsługa rynku nieruchomości ^D real estate activities
96	156	26	6	2	7	1
93	157	34	9	3	8	2
-3	1	8	3	1	1	1
96,9	100,6	130,8	150,0	150,0	114,3	200,0
133	313	78	21	10	22	2
141	312	84	16	14	23	3
8	-1	6	-5	4	1	1
106,0	99,7	107,7	76,2	140,0	104,5	150,0
464	740	155	39	31	58	8
503	710	179	42	37	58	8
39	-30	24	3	6	-	-
108,4	95,9	115,5	107,7	119,4	100,0	100,0
243	409	59	26	22	40	7
248	392	75	24	25	40	7
5	-17	16	-2	3	-	-
102,1	95,8	127,1	92,3	113,6	100,0	100,0
56	79	29	4	4	2	1
60	74	32	6	3	3	1
4	-5	3	2	-1	1	-
107,1	93,7	110,3	150,0	75,0	150,0	100,0
51	77	13	4	2	8	-
64	73	12	6	5	7	-
13	-4	-1	2	3	-1	-
125,5	94,8	92,3	150,0	250,0	87,5	x
54	54	7	1	-	2	-
55	52	11	1	-	1	-
1	-2	4	-	-	-1	-
101,9	96,3	157,1	100,0	x	50,0	x
60	121	47	4	3	6	-
76	119	49	5	4	7	-
16	-2	2	1	1	1	-
126,7	98,3	104,3	125,0	133,3	116,7	x
364	569	119	31	31	49	3
373	586	119	31	36	52	3
9	17	-	-	5	3	-
102,5	103,0	100,0	100,0	116,1	106,1	100,0
146	325	50	17	18	39	1
152	342	48	19	22	40	1
6	17	-2	2	4	1	-
104,1	105,2	96,0	111,8	122,2	102,6	100,0
62	64	17	3	3	4	1
62	68	15	3	3	4	1
-	4	-2	-	-	-	-
100,0	106,3	88,2	100,0	100,0	100,0	100,0

działalność profesjonalna, naukowa i techniczna <i>professional, scientific and technical activities</i>	administrowanie i działalność wspierająca ^D <i>administrative and support service activities</i>	administracja publiczna i obrona narodowa; obowiązkowe zabezpieczenia społeczne <i>public administration and defence; compulsory social security</i>	edukacja <i>education</i>	opieka zdrowotna i pomoc społeczna <i>human health and social work activities</i>	działalność związana z kulturą, rozrywką i rekreacją <i>arts, entertainment and recreation</i>	pozostała działalność usługowa <i>other service activities</i>	Lp. No.
12	4	-	5	7	4	17	1
15	4	-	6	11	4	20	2
3	-	-	1	4	-	3	3
125,0	100,0	x	120,0	157,1	100,0	117,6	4
50	23	-	7	23	4	25	5
49	28	-	8	25	6	30	6
-1	5	-	1	2	2	5	7
98,0	121,7	x	114,3	108,7	150,0	120,0	8
102	53	1	28	86	12	77	9
101	62	1	23	79	15	77	10
-1	9	-	-5	-7	3	-	11
99,0	117,0	100,0	82,1	91,9	125,0	100,0	12
63	31	-	22	70	8	49	13
63	35	-	18	64	8	49	14
-	4	-	-4	-6	-	-	15
100,0	112,9	x	81,8	91,4	100,0	100,0	16
5	6	-	-	4	2	6	17
3	7	-	-	4	2	7	18
-2	1	-	-	-	-	1	19
60,0	116,7	x	x	100,0	100,0	116,7	20
15	6	-	3	5	-	9	21
15	9	-	3	5	1	8	22
-	3	-	-	-	1	-1	23
100,0	150,0	x	100,0	100,0	x	88,9	24
3	6	-	1	3	1	2	25
3	6	-	1	3	2	2	26
-	-	-	-	-	1	-	27
100,0	100,0	x	100,0	100,0	200,0	100,0	28
16	4	1	2	4	1	11	29
17	5	1	1	3	2	11	30
1	1	-	-1	-1	1	-	31
106,3	125,0	100,0	50,0	75,0	200,0	100,0	32
85	24	-	22	47	11	70	33
92	24	-	19	51	12	68	34
7	-	-	-3	4	1	-2	35
108,2	100,0	x	86,4	108,5	109,1	97,1	36
66	13	-	17	35	5	43	37
68	12	-	16	39	6	41	38
2	-1	-	-1	4	1	-2	39
103,0	92,3	x	94,1	111,4	120,0	95,3	40
7	2	-	2	3	2	6	41
9	2	-	1	2	2	5	42
2	-	-	-1	-1	-	-1	43
128,6	100,0	x	50,0	66,7	100,0	83,3	44

TABL. 4. OSOBY FIZYCZNE PROWADZĄCE DZIAŁALNOŚĆ GOSPODARCZĄ WEDŁUG SEKCJI
NATURAL PERSONS CONDUCTING ECONOMIC ACTIVITY BY SECTIONS OF THE POLISH

Lp. No.	WYSZCZEGÓLNIENIE SPECIFICATION a – 31 XII 2014 b – 31 XII 2015 c – przyrost/spadek increase/decrease d – 2014 = 100	Ogółem Grand total	W tym		
			rolnictwo, leśnictwo, łowiectwo i rybactwo agriculture, forestry and fishing	przemysł industry	
				razem total	w tym przetwórstwo przemysłowe of which manufacturing
PODREGION RADOMSKI (dok.)					
SUBREGION RADOMSKI (cont.)					
Powiat zwoleński (dok.)					
Powiat zwoleński (cont.)					
1	Gm. w. Policzna a	203	11	18	16
2	b	210	13	20	18
3	c	7	2	2	2
4	d	103,4	118,2	111,1	112,5
5	Gm. w. Przyłek a	172	6	20	17
6	b	169	6	21	20
7	c	-3	-	1	3
8	d	98,3	100,0	105,0	117,6
9	Gm. w. Tczów..... a	191	13	24	24
10	b	201	12	25	25
11	c	10	-1	1	1
12	d	105,2	92,3	104,2	104,2
Miasto na prawach powiatu					
City with powiat status					
13	Radom a	19026	119	2030	1973
14	b	18834	116	1997	1944
15	c	-192	-3	-33	-29
16	d	99,0	97,5	98,4	98,5
17	PODREGION SIEDLECKI	19205	1519	1798	1727
18	SUBREGION SIEDLECKI	19167	1452	1794	1728
19	c	-38	-67	-4	1
20	d	99,8	95,6	99,8	100,1
21	Powiat łosicki a	1787	221	169	159
22	Powiat łosicki	1798	212	162	152
23	c	11	-9	-7	-7
24	d	100,6	95,9	95,9	95,6
25	Gm. m-w. Łosice a	867	83	65	64
26	b	869	76	66	65
27	c	2	-7	1	1
28	d	100,2	91,6	101,5	101,6
29	Gm. w. Huszlew a	110	17	5	4
30	b	109	16	3	2
31	c	-1	-1	-2	-2
32	d	99,1	94,1	60,0	50,0
33	Gm. w. Olszanka a	174	45	16	16
34	b	167	45	12	12
35	c	-7	-	-4	-4
36	d	96,0	100,0	75,0	75,0
37	Gm. w. Platerów a	218	29	30	29
38	b	223	28	28	27
39	c	5	-1	-2	-2
40	d	102,3	96,6	93,3	93,1
41	Gm. w. Sarnaki a	213	19	26	24
42	b	223	19	25	23
43	c	10	-	-1	-1
44	d	104,7	100,0	96,2	95,8
45	Gm. w. Stara Kornica a	205	28	27	22
46	b	207	28	28	23
47	c	2	-	1	1
48	d	101,0	100,0	103,7	104,5

POLSKIEJ KLASYFIKACJI DZIAŁALNOŚCI ORAZ PODREGIONÓW, POWIATÓW I GMIN (cd.)
CLASSIFICATION OF ACTIVITIES AND SUBREGIONS, POWIATS AND GMINAS (cont.)

Of which

budownictwo construction	handel; naprawa pojazdów samochodo- wych ^D trade; repair of motor vehicles ^D	transport i gospodarka magazynowa transportation and storage	zakwaterno- wanie i gastronomia ^D accommodation and catering ^D	informacja i komunikacja information and communication	działalność finansowa i ubezpiecze- niowa financial and insurance activities	obsługa rynku nieruchomości ^D real estate activities
49	67	19	6	3	1	1
51	63	21	5	3	2	1
2	-4	2	-1	-	1	-
104,1	94,0	110,5	83,3	100,0	200,0	100,0
50	56	18	4	2	2	-
49	53	18	3	3	3	-
-1	-3	-	-1	1	1	-
98,0	94,6	100,0	75,0	150,0	150,0	x
57	57	15	1	5	3	-
59	60	17	1	5	3	-
2	3	2	-	-	-	-
103,5	105,3	113,3	100,0	100,0	100,0	x
1909	6836	1551	448	467	798	226
1891	6657	1546	435	495	770	243
-18	-179	-5	-13	28	-28	17
99,1	97,4	99,7	97,1	106,0	96,5	107,5
2612	5435	1587	382	366	590	151
2631	5291	1611	375	368	613	166
19	-144	24	-7	2	23	15
100,7	97,4	101,5	98,2	100,5	103,9	109,9
255	488	170	32	22	41	4
261	459	184	33	28	43	4
6	-29	14	1	6	2	-
102,4	94,1	108,2	103,1	127,3	104,9	100,0
80	251	89	19	15	23	4
80	234	98	19	19	24	4
-	-17	9	-	4	1	-
100,0	93,2	110,1	100,0	126,7	104,3	100,0
24	39	7	-	-	3	-
26	36	7	-	-	3	-
2	-3	-	-	-	-	-
108,3	92,3	100,0	x	x	100,0	x
21	37	24	-	2	1	-
21	31	25	-	2	2	-
-	-6	1	-	-	1	-
100,0	83,8	104,2	x	100,0	200,0	x
47	49	26	3	1	3	-
50	48	29	3	1	3	-
3	-1	3	-	-	-	-
106,4	98,0	111,5	100,0	100,0	100,0	x
42	65	3	7	4	5	-
45	62	3	9	6	7	-
3	-3	-	2	2	2	-
107,1	95,4	100,0	128,6	150,0	140,0	x
41	47	21	3	-	6	-
39	48	22	2	-	4	-
-2	1	1	-1	-	-2	-
95,1	102,1	104,8	66,7	x	66,7	x

działalność profesjonalna, naukowa i techniczna <i>professional, scientific and technical activities</i>	administrowanie i działalność wspierająca ^D <i>administrative and support service activities</i>	administracja publiczna i obrona narodowa; obowiązkowe zabezpieczenia społeczne <i>public administration and defence; compulsory social security</i>	edukacja <i>education</i>	opieka zdrowotna i pomoc społeczna <i>human health and social work activities</i>	działalność związana z kulturą, rozrywką i rekreacją <i>arts, entertainment and recreation</i>	pozostała działalność usługowa <i>other service activities</i>	Lp. No.
8	4	-	-	8	3	5	1
10	4	-	-	8	3	6	2
2	-	-	-	-	-	1	3
125,0	100,0	x	x	100,0	100,0	120,0	4
3	2	-	3	-	1	5	5
3	2	-	2	-	1	5	6
-	-	-	-1	-	-	-	7
100,0	100,0	x	66,7	x	100,0	100,0	8
1	3	-	-	1	-	11	9
2	4	-	-	2	-	11	10
1	1	-	-	1	-	-	11
200,0	133,3	x	x	200,0	x	100,0	12
1780	423	-	390	1208	144	697	13
1781	432	-	396	1249	139	687	14
1	9	-	6	41	-5	-10	15
100,1	102,1	x	101,5	103,4	96,5	98,6	16
1588	571	1	350	1243	170	842	17
1612	604	1	364	1275	163	847	18
24	33	-	14	32	-7	5	19
101,5	105,8	100,0	104,0	102,6	95,9	100,6	20
116	50	-	29	112	10	68	21
121	59	-	29	122	12	69	22
5	9	-	-	10	2	1	23
104,3	118,0	x	100,0	108,9	120,0	101,5	24
73	27	-	19	76	5	38	25
74	31	-	19	84	5	36	26
1	4	-	-	8	-	-2	27
101,4	114,8	x	100,0	110,5	100,0	94,7	28
6	3	-	2	1	-	3	29
8	4	-	2	1	-	3	30
2	1	-	-	-	-	-	31
133,3	133,3	x	100,0	100,0	x	100,0	32
3	5	-	1	7	2	10	33
5	6	-	1	7	2	8	34
2	1	-	-	-	-	-2	35
166,7	120,0	x	100,0	100,0	100,0	80,0	36
8	3	-	4	11	-	4	37
9	4	-	5	10	-	5	38
1	1	-	1	-1	-	1	39
112,5	133,3	x	125,0	90,9	x	125,0	40
15	7	-	1	6	2	11	41
15	8	-	1	6	4	13	42
-	1	-	-	-	2	2	43
100,0	114,3	x	100,0	100,0	200,0	118,2	44
11	5	-	2	11	1	2	45
10	6	-	1	14	1	4	46
-1	1	-	-1	3	-	2	47
90,9	120,0	x	50,0	127,3	100,0	200,0	48

TABL. 4. OSOBY FIZYCZNE PROWADZĄCE DZIAŁALNOŚĆ GOSPODARCZĄ WEDŁUG SEKCJI
NATURAL PERSONS CONDUCTING ECONOMIC ACTIVITY BY SECTIONS OF THE POLISH

Lp. No.	WYSZCZEGÓLNIENIE SPECIFICATION a – 31 XII 2014 b – 31 XII 2015 c – przyrost/spadek increase/decrease d – 2014 = 100	Ogółem Grand total	W tym		
			rolnictwo, leśnictwo, łowiectwo i rybactwo agriculture, forestry and fishing	przemysł industry	
				razem total	w tym przetwórstwo przemysłowe of which manufacturing
PODREGION SIEDLECKI (cd.)					
SUBREGION SIEDLECKI (cont.)					
1	Powiat siedlecki a	4349	707	440	425
2	Powiat siedlecki b	4400	678	458	441
3 c	51	-29	18	16
4 d	101,2	95,9	104,1	103,8
5	Gm. m-w. Mordy a	269	49	31	29
6 b	268	43	34	33
7 c	-1	-6	3	4
8 d	99,6	87,8	109,7	113,8
9	Gm. w. Domanice a	119	17	10	10
10 b	115	15	9	9
11 c	-4	-2	-1	-1
12 d	96,6	88,2	90,0	90,0
13	Gm. w. Korczew a	92	14	12	12
14 b	97	15	11	11
15 c	5	1	-1	-1
16 d	105,4	107,1	91,7	91,7
17	Gm. w. Kotuń a	367	30	37	36
18 b	370	27	41	39
19 c	3	-3	4	3
20 d	100,8	90,0	110,8	108,3
21	Gm. w. Mokobody a	221	28	35	33
22 b	221	25	35	33
23 c	-	-3	-	-
24 d	100,0	89,3	100,0	100,0
25	Gm. w. Paprotnia a	90	16	7	7
26 b	92	17	8	8
27 c	2	1	1	1
28 d	102,2	106,3	114,3	114,3
29	Gm. w. Przesmyki a	78	23	7	7
30 b	86	22	8	8
31 c	8	-1	1	1
32 d	110,3	95,7	114,3	114,3
33	Gm. w. Siedlce a	1524	251	136	130
34 b	1517	242	136	130
35 c	-7	-9	-	-
36 d	99,5	96,4	100,0	100,0
37	Gm. w. Skórzec a	394	64	46	45
38 b	410	62	51	50
39 c	16	-2	5	5
40 d	104,1	96,9	110,9	111,1
41	Gm. w. Suchożebry a	230	42	26	26
42 b	242	42	28	28
43 c	12	-	2	2
44 d	105,2	100,0	107,7	107,7
45	Gm. w. Wiśniew a	263	48	32	31
46 b	269	47	32	30
47 c	6	-1	-	-1
48 d	102,3	97,9	100,0	96,8

POLSKIEJ KLASYFIKACJI DZIAŁALNOŚCI ORAZ PODREGIONÓW, POWIATÓW I GMIN (cd.)
CLASSIFICATION OF ACTIVITIES AND SUBREGIONS, POWIATS AND GMINAS (cont.)

Of which

budownictwo construction	handel; naprawa pojazdów samochodo- wych ^D trade; repair of motor vehicles ^D	transport i gospodarka magazynowa transportation and storage	zakwaterno- wanie i gastronomia ^D accommodation and catering ^D	informacja i komunikacja information and communication	działalność finansowa i ubezpiecze- niowa financial and insurance activities	obsługa rynku nieruchomości ^D real estate activities
618	1168	378	75	62	119	28
632	1156	391	70	63	123	33
14	-12	13	-5	1	4	5
102,3	99,0	103,4	93,3	101,6	103,4	117,9
44	52	21	1	3	11	1
43	57	22	1	5	10	1
-1	5	1	-	2	-1	-
97,7	109,6	104,8	100,0	166,7	90,9	100,0
25	37	7	-	2	4	-
27	33	7	-	2	5	-
2	-4	-	-	-	1	-
108,0	89,2	100,0	x	100,0	125,0	x
13	28	6	1	1	3	-
16	27	9	1	2	1	-
3	-1	3	-	1	-2	-
123,1	96,4	150,0	100,0	200,0	33,3	x
76	94	26	9	11	11	3
75	95	26	8	9	10	3
-1	1	-	-1	-2	-1	-
98,7	101,1	100,0	88,9	81,8	90,9	100,0
28	69	21	3	4	2	1
28	70	22	3	4	1	1
-	1	1	-	-	-1	-
100,0	101,4	104,8	100,0	100,0	50,0	100,0
16	26	7	3	-	4	1
16	26	8	3	-	4	1
-	-	1	-	-	-	-
100,0	100,0	114,3	100,0	x	100,0	100,0
14	16	3	3	1	5	-
18	18	3	3	1	5	-
4	2	-	-	-	-	-
128,6	112,5	100,0	100,0	100,0	100,0	x
159	453	142	26	20	38	13
158	441	141	27	20	40	14
-1	-12	-1	1	-	2	1
99,4	97,4	99,3	103,8	100,0	105,3	107,7
83	90	12	9	8	7	1
81	88	16	7	8	11	1
-2	-2	4	-2	-	4	-
97,6	97,8	133,3	77,8	100,0	157,1	100,0
44	49	16	5	1	10	1
44	53	16	4	2	9	1
-	4	-	-1	1	-1	-
100,0	108,2	100,0	80,0	200,0	90,0	100,0
33	62	32	3	3	5	2
36	61	33	2	3	6	4
3	-1	1	-1	-	1	2
109,1	98,4	103,1	66,7	100,0	120,0	200,0

działalność profesjonalna, naukowa i techniczna <i>professional, scientific and technical activities</i>	administrowanie i działalność wspierająca ^D <i>administrative and support service activities</i>	administracja publiczna i obrona narodowa; obowiązkowe zabezpieczenia społeczne <i>public administration and defence; compulsory social security</i>	edukacja <i>education</i>	opieka zdrowotna i pomoc społeczna <i>human health and social work activities</i>	działalność związana z kulturą, rozrywką i rekreacją <i>arts, entertainment and recreation</i>	pozostała działalność usługowa <i>other service activities</i>	Lp. No.
229	118	-	48	158	29	172	1
242	132	-	51	171	25	175	2
13	14	-	3	13	-4	3	3
105,7	111,9	x	106,3	108,2	86,2	101,7	4
16	9	-	2	17	2	10	5
16	9	-	1	18	2	6	6
-	-	-	-1	1	-	-4	7
100,0	100,0	x	50,0	105,9	100,0	60,0	8
8	3	-	1	2	-	3	9
7	3	-	1	2	-	4	10
-1	-	-	-	-	-	1	11
87,5	100,0	x	100,0	100,0	x	133,3	12
2	2	-	-	7	1	2	13
2	2	-	-	8	1	2	14
-	-	-	-	1	-	-	15
100,0	100,0	x	x	114,3	100,0	100,0	16
13	14	-	4	16	2	21	17
17	16	-	5	17	2	19	18
4	2	-	1	1	-	-2	19
130,8	114,3	x	125,0	106,3	100,0	90,5	20
9	4	-	2	6	1	8	21
9	4	-	3	7	1	8	22
-	-	-	1	1	-	-	23
100,0	100,0	x	150,0	116,7	100,0	100,0	24
6	2	-	1	1	-	-	25
5	2	-	1	1	-	-	26
-1	-	-	-	-	-	-	27
83,3	100,0	x	100,0	100,0	x	x	28
2	1	-	-	2	-	1	29
3	1	-	-	3	-	1	30
1	-	-	-	1	-	-	31
150,0	100,0	x	x	150,0	x	100,0	32
99	41	-	19	66	12	49	33
109	45	-	17	68	9	50	34
10	4	-	-2	2	-3	1	35
110,1	109,8	x	89,5	103,0	75,0	102,0	36
20	13	-	4	10	2	25	37
20	16	-	7	12	2	28	38
-	3	-	3	2	-	3	39
100,0	123,1	x	175,0	120,0	100,0	112,0	40
12	7	-	1	8	2	6	41
13	9	-	1	10	2	8	42
1	2	-	-	2	-	2	43
108,3	128,6	x	100,0	125,0	100,0	133,3	44
9	7	-	4	5	3	15	45
8	8	-	5	6	3	15	46
-1	1	-	1	1	-	-	47
88,9	114,3	x	125,0	120,0	100,0	100,0	48

TABL. 4. OSOBY FIZYCZNE PROWADZĄCE DZIAŁALNOŚĆ GOSPODARCZĄ WEDŁUG SEKCJI
NATURAL PERSONS CONDUCTING ECONOMIC ACTIVITY BY SECTIONS OF THE POLISH

Lp. No.	WYSZCZEGÓLNIENIE SPECIFICATION a – 31 XII 2014 b – 31 XII 2015 c – przyrost/spadek increase/decrease d – 2014 = 100	Ogółem Grand total	W tym		
			rolnictwo, leśnictwo, łowiectwo i rybactwo agriculture, forestry and fishing	przemysł industry	
				razem total	w tym przetwórstwo przemysłowe of which manufacturing
PODREGION SIEDLECKI (cd.)					
SUBREGION SIEDLECKI (cont.)					
Powiat siedlecki (dok.)					
Powiat siedlecki (cont.)					
1	Gm. w. Wodynie	a 150	16	9	8
2		b 167	16	10	8
3		c 17	–	1	–
4		d 111,3	100,0	111,1	100,0
5	Gm. w. Zbuczyn	a 552	109	52	51
6		b 546	105	55	54
7		c -6	-4	3	3
8		d 98,9	96,3	105,8	105,9
9	Powiat sokołowski	a 3092	239	286	271
10	Powiat sokołowski	b 3044	228	285	272
11		c -48	-11	-1	1
12		d 98,4	95,4	99,7	100,4
13	M. Sokołów Podlaski	a 1440	19	105	101
14		b 1417	19	103	99
15		c -23	–	-2	-2
16		d 98,4	100,0	98,1	98,0
17	Gm. m-w. Kosów Lacki	a 261	11	25	22
18		b 250	10	26	23
19		c -11	-1	1	1
20		d 95,8	90,9	104,0	104,5
21	Gm. w. Bielany	a 189	37	19	19
22		b 189	33	17	17
23		c –	-4	-2	-2
24		d 100,0	89,2	89,5	89,5
25	Gm. w. Ceranów	a 92	16	12	12
26		b 94	15	13	13
27		c 2	-1	1	1
28		d 102,2	93,8	108,3	108,3
29	Gm. w. Jabłonna Lacka	a 195	31	22	21
30		b 197	31	26	25
31		c 2	–	4	4
32		d 101,0	100,0	118,2	119,0
33	Gm. w. Repki	a 187	40	18	18
34		b 179	41	16	16
35		c -8	1	-2	-2
36		d 95,7	102,5	88,9	88,9
37	Gm. w. Sabnie	a 187	19	20	18
38		b 184	17	21	20
39		c -3	-2	1	2
40		d 98,4	89,5	105,0	111,1
41	Gm. w. Sokołów Podlaski	a 354	41	40	36
42		b 354	40	39	36
43		c –	-1	-1	–
44		d 100,0	97,6	97,5	100,0
45	Gm. w. Sterdyń	a 187	25	25	24
46		b 180	22	24	23
47		c -7	-3	-1	-1
48		d 96,3	88,0	96,0	95,8

POLSKIEJ KLASYFIKACJI DZIAŁALNOŚCI ORAZ PODREGIONÓW, POWIATÓW I GMIN (cd.)
CLASSIFICATION OF ACTIVITIES AND SUBREGIONS, POWIATS AND GMINAS (cont.)

Of which

budownictwo construction	handel; naprawa pojazdów samochodo- wych ^D trade; repair of motor vehicles ^D	transport i gospodarka magazynowa transportation and storage	zakwaterno- wanie i gastronomia ^D accommodation and catering ^D	informacja i komunikacja information and communication	działalność finansowa i ubezpiecze- niowa financial and insurance activities	obsługa rynku nieruchomości ^D real estate activities
28	47	16	-	1	8	-
38	46	19	-	1	9	-
10	-1	3	-	-	1	-
135,7	97,9	118,8	x	100,0	112,5	x
55	145	69	12	7	11	5
52	141	69	11	6	12	7
-3	-4	-	-1	-1	1	2
94,5	97,2	100,0	91,7	85,7	109,1	140,0
476	885	261	64	52	91	13
455	851	257	62	53	91	12
-21	-34	-4	-2	1	-	-1
95,6	96,2	98,5	96,9	101,9	100,0	92,3
179	441	102	33	38	59	10
176	419	100	32	37	56	9
-3	-22	-2	-1	-1	-3	-1
98,3	95,0	98,0	97,0	97,4	94,9	90,0
70	70	26	6	1	8	-
61	65	28	5	1	9	-
-9	-5	2	-1	-	1	-
87,1	92,9	107,7	83,3	100,0	112,5	x
26	69	8	4	1	2	1
26	67	11	4	1	2	2
-	-2	3	-	-	-	1
100,0	97,1	137,5	100,0	100,0	100,0	200,0
22	18	13	-	1	1	-
22	18	12	-	1	1	-
-	-	-1	-	-	-	-
100,0	100,0	92,3	x	100,0	100,0	x
25	50	22	3	3	9	1
26	46	23	3	3	8	1
1	-4	1	-	-	-1	-
104,0	92,0	104,5	100,0	100,0	88,9	100,0
25	37	20	3	-	3	-
20	35	17	3	1	4	-
-5	-2	-3	-	1	1	-
80,0	94,6	85,0	100,0	x	133,3	x
33	52	23	3	3	3	-
34	53	20	3	2	5	-
1	1	-3	-	-1	2	-
103,0	101,9	87,0	100,0	66,7	166,7	x
64	101	28	8	2	5	1
59	103	29	7	3	6	-
-5	2	1	-1	1	1	-1
92,2	102,0	103,6	87,5	150,0	120,0	x
32	47	19	4	3	1	-
31	45	17	5	4	-	-
-1	-2	-2	1	1	-1	-
96,9	95,7	89,5	125,0	133,3	x	x

działalność profesjonalna, naukowa i techniczna <i>professional, scientific and technical activities</i>	administrowanie i działalność wspierająca ^D <i>administrative and support service activities</i>	administracja publiczna i obrona narodowa; obowiązkowe zabezpieczenia społeczne <i>public administration and defence; compulsory social security</i>	edukacja <i>education</i>	opieka zdrowotna i pomoc społeczna <i>human health and social work activities</i>	działalność związana z kulturą, rozrywką i rekreacją <i>arts, entertainment and recreation</i>	pozostała działalność usługowa <i>other service activities</i>	Lp. No.
4	4	-	2	9	-	6	1
5	5	-	2	9	-	7	2
1	1	-	-	-	-	1	3
125,0	125,0	x	100,0	100,0	x	116,7	4
29	11	-	8	9	4	26	5
28	12	-	8	10	3	27	6
-1	1	-	-	1	-1	1	7
96,6	109,1	x	100,0	111,1	75,0	103,8	8
243	86	1	35	213	32	115	9
243	92	1	46	210	32	126	10
-	6	-	11	-3	-	11	11
100,0	107,0	100,0	131,4	98,6	100,0	109,6	12
164	23	1	25	160	20	61	13
166	26	1	34	157	20	62	14
2	3	-	9	-3	-	1	15
101,2	113,0	100,0	136,0	98,1	100,0	101,6	16
9	12	-	2	9	1	11	17
9	11	-	3	9	1	12	18
-	-1	-	1	-	-	1	19
100,0	91,7	x	150,0	100,0	100,0	109,1	20
2	10	-	2	3	-	5	21
3	11	-	3	3	1	5	22
1	1	-	1	-	1	-	23
150,0	110,0	x	150,0	100,0	x	100,0	24
1	3	-	-	2	-	3	25
1	3	-	-	2	1	5	26
-	-	-	-	-	1	2	27
100,0	100,0	x	x	100,0	x	166,7	28
11	2	-	1	8	1	6	29
12	3	-	2	6	1	6	30
1	1	-	1	-2	-	-	31
109,1	150,0	x	200,0	75,0	100,0	100,0	32
14	12	-	1	3	5	6	33
13	11	-	1	3	5	9	34
-1	-1	-	-	-	-	3	35
92,9	91,7	x	100,0	100,0	100,0	150,0	36
9	6	-	2	6	1	7	37
7	5	-	1	7	1	8	38
-2	-1	-	-1	1	-	1	39
77,8	83,3	x	50,0	116,7	100,0	114,3	40
22	12	-	1	15	3	11	41
22	15	-	1	17	1	12	42
-	3	-	-	2	-2	1	43
100,0	125,0	x	100,0	113,3	33,3	109,1	44
11	6	-	1	7	1	5	45
10	7	-	1	6	1	7	46
-1	1	-	-	-1	-	2	47
90,9	116,7	x	100,0	85,7	100,0	140,0	48

TABL. 4. OSOBY FIZYCZNE PROWADZĄCE DZIAŁALNOŚĆ GOSPODARCZĄ WEDŁUG SEKCJI
NATURAL PERSONS CONDUCTING ECONOMIC ACTIVITY BY SECTIONS OF THE POLISH

Lp. No.	WYSZCZEGÓLNIENIE SPECIFICATION a – 31 XII 2014 b – 31 XII 2015 c – przyrost/spadek increase/decrease d – 2014 = 100	Ogółem Grand total	W tym		
			rolnictwo, leśnictwo, łowiectwo i rybactwo agriculture, forestry and fishing	przemysł industry	
				razem total	w tym przetwórstwo przemysłowe of which manufacturing
PODREGION SIEDLECKI (cd.)					
SUBREGION SIEDLECKI (cont.)					
1	Powiat węgrowski	3746	211	415	401
2	Powiat węgrowski	3771	206	409	395
3	c	25	-5	-6	-6
4	d	100,7	97,6	98,6	98,5
5	M. Węgrów	1043	11	112	111
6	b	1036	11	104	103
7	c	-7	-	-8	-8
8	d	99,3	100,0	92,9	92,8
9	Gm. m-w. Łochów	1131	39	125	121
10	b	1165	42	127	123
11	c	34	3	2	2
12	d	103,0	107,7	101,6	101,7
13	Gm. w. Grębków	187	32	10	8
14	b	194	29	8	7
15	c	7	-3	-2	-1
16	d	103,7	90,6	80,0	87,5
17	Gm. w. Korytnica	238	19	17	17
18	b	233	20	16	14
19	c	-5	1	-1	-3
20	d	97,9	105,3	94,1	82,4
21	Gm. w. Liw	349	28	35	32
22	b	333	25	35	32
23	c	-16	-3	-	-
24	d	95,4	89,3	100,0	100,0
25	Gm. w. Miedzna	163	13	26	26
26	b	169	14	26	26
27	c	6	1	-	-
28	d	103,7	107,7	100,0	100,0
29	Gm. w. Sadowne	253	15	42	41
30	b	253	14	42	41
31	c	-	-1	-	-
32	d	100,0	93,3	100,0	100,0
33	Gm. w. Stoczek	237	25	36	35
34	b	231	21	39	39
35	c	-6	-4	3	4
36	d	97,5	84,0	108,3	111,4
37	Gm. w. Wierzбно	145	29	12	10
38	b	157	30	12	10
39	c	12	1	-	-
40	d	108,3	103,4	100,0	100,0
Miasto na prawach powiatu					
City with powiat status					
41	Siedlice	6231	141	488	471
42	b	6154	128	480	468
43	c	-77	-13	-8	-3
44	d	98,8	90,8	98,4	99,4

POLSKIEJ KLASYFIKACJI DZIAŁALNOŚCI ORAZ PODREGIONÓW, POWIATÓW I GMIN (cd.)
CLASSIFICATION OF ACTIVITIES AND SUBREGIONS, POWIATS AND GMINAS (cont.)

Of which

budownictwo construction	handel; naprawa pojazdów samochodo- wych ^D trade; repair of motor vehicles ^D	transport i gospodarka magazynowa transportation and storage	zakwatero- wanie i gastronomia ^D accommodation and catering ^D	informacja i komunikacja information and communication	działalność finansowa i ubezpiecze- niowa financial and insurance activities	obsługa rynku nieruchomości ^D real estate activities
724	1113	241	57	64	88	18
749	1095	243	58	66	98	24
25	-18	2	1	2	10	6
103,5	98,4	100,8	101,8	103,1	111,4	133,3
119	338	63	14	30	36	7
129	334	64	13	28	36	9
10	-4	1	-1	-2	-	2
108,4	98,8	101,6	92,9	93,3	100,0	128,6
242	345	78	16	20	24	5
251	340	81	20	18	29	7
9	-5	3	4	-2	5	2
103,7	98,6	103,8	125,0	90,0	120,8	140,0
35	59	11	6	3	3	1
42	59	14	4	4	4	1
7	-	3	-2	1	1	-
120,0	100,0	127,3	66,7	133,3	133,3	100,0
76	62	16	5	2	4	-
77	59	17	5	3	5	-
1	-3	1	-	1	1	-
101,3	95,2	106,3	100,0	150,0	125,0	x
76	99	21	8	2	9	-
74	96	19	8	4	10	-
-2	-3	-2	-	2	1	-
97,4	97,0	90,5	100,0	200,0	111,1	x
40	32	11	1	2	2	2
37	36	11	1	3	5	3
-3	4	-	-	1	3	1
92,5	112,5	100,0	100,0	150,0	250,0	150,0
56	73	10	4	-	4	-
58	67	7	4	1	3	-
2	-6	-3	-	1	-1	-
103,6	91,8	70,0	100,0	x	75,0	x
60	63	8	3	2	2	3
59	58	7	3	2	2	3
-1	-5	-1	-	-	-	-
98,3	92,1	87,5	100,0	100,0	100,0	100,0
20	42	23	-	3	4	-
22	46	23	-	3	4	1
2	4	-	-	-	-	1
110,0	109,5	100,0	x	100,0	100,0	x
539	1781	537	154	166	251	88
534	1730	536	152	158	258	93
-5	-51	-1	-2	-8	7	5
99,1	97,1	99,8	98,7	95,2	102,8	105,7

działalność profesjonalna, naukowa i techniczna <i>professional, scientific and technical activities</i>	administrowanie i działalność wspierająca ^D <i>administrative and support service activities</i>	administracja publiczna i obrona narodowa; obowiązkowe zabezpieczenia społeczne <i>public administration and defence; compulsory social security</i>	edukacja <i>education</i>	opieka zdrowotna i pomoc społeczna <i>human health and social work activities</i>	działalność związana z kulturą, rozrywką i rekreacją <i>arts, entertainment and recreation</i>	pozostała działalność usługowa <i>other service activities</i>	Lp. No.
245	137	-	50	176	28	179	1
247	142	-	53	180	29	172	2
2	5	-	3	4	1	-7	3
100,8	103,6	x	106,0	102,3	103,6	96,1	4
115	31	-	25	95	6	41	5
115	31	-	24	94	6	38	6
-	-	-	-1	-1	-	-3	7
100,0	100,0	x	96,0	98,9	100,0	92,7	8
71	42	-	18	31	6	69	9
71	46	-	20	35	6	72	10
-	4	-	2	4	-	3	11
100,0	109,5	x	111,1	112,9	100,0	104,3	12
4	6	-	-	4	3	10	13
3	7	-	1	5	3	10	14
-1	1	-	1	1	-	-	15
75,0	116,7	x	x	125,0	100,0	100,0	16
9	14	-	-	6	1	7	17
9	12	-	-	4	-	6	18
-	-2	-	-	-2	-1	-1	19
100,0	85,7	x	x	66,7	x	85,7	20
18	11	-	6	15	4	17	21
16	11	-	5	13	4	13	22
-2	-	-	-1	-2	-	-4	23
88,9	100,0	x	83,3	86,7	100,0	76,5	24
5	8	-	-	10	3	8	25
6	8	-	-	10	3	6	26
1	-	-	-	-	-	-2	27
120,0	100,0	x	x	100,0	100,0	75,0	28
10	14	-	-	8	2	15	29
12	17	-	1	9	3	15	30
2	3	-	1	1	1	-	31
120,0	121,4	x	x	112,5	150,0	100,0	32
8	9	-	1	4	2	11	33
8	8	-	2	5	3	11	34
-	-1	-	1	1	1	-	35
100,0	88,9	x	200,0	125,0	150,0	100,0	36
5	2	-	-	3	1	1	37
7	2	-	-	5	1	1	38
2	-	-	-	2	-	-	39
140,0	100,0	x	x	166,7	100,0	100,0	40
755	180	-	188	584	71	308	41
759	179	-	185	592	65	305	42
4	-1	-	-3	8	-6	-3	43
100,5	99,4	x	98,4	101,4	91,5	99,0	44

TABL. 4. OSOBY FIZYCZNE PROWADZĄCE DZIAŁALNOŚĆ GOSPODARCZĄ WEDŁUG SEKCJI
NATURAL PERSONS CONDUCTING ECONOMIC ACTIVITY BY SECTIONS OF THE POLISH

Lp. No.	WYSZCZEGÓLNIENIE SPECIFICATION a – 31 XII 2014 b – 31 XII 2015 c – przyrost/spadek increase/decrease d – 2014 = 100	Ogółem Grand total	W tym		
			rolnictwo, leśnictwo, łowiectwo i rybactwo agriculture, forestry and fishing	przemysł industry	
				razem total	w tym przetwórstwo przemysłowe of which manufacturing
1	PODREGION M.ST. WARSZAWA..... a	220009	455	14581	14174
2	SUBREGION M.ST. WARSZAWA b	223905	438	14317	13922
3	c	3896	-17	-264	-252
4	d	101,8	96,3	98,2	98,2
	Miasto na prawach powiatu				
	City with powiat status				
5	m.st. Warszawa..... a	220009	455	14581	14174
6	b	223905	438	14317	13922
7	c	3896	-17	-264	-252
8	d	101,8	96,3	98,2	98,2
9	PODREGION WARSZAWSKI WSCHODNI a	69501	642	7399	6984
10	SUBREGION WARSZAWSKI WSCHODNI b	70395	629	7417	7015
11	c	894	-13	18	31
12	d	101,3	98,0	100,2	100,4
13	Powiat garwoliński a	5979	108	831	800
14	Powiat garwoliński b	6025	105	841	810
15	c	46	-3	10	10
16	d	100,8	97,2	101,2	101,3
17	M. Garwolin a	1543	5	153	147
18	b	1522	5	152	148
19	c	-21	-	-1	1
20	d	98,6	100,0	99,3	100,7
21	M. Łaskarzew a	371	1	118	117
22	b	358	1	115	114
23	c	-13	-	-3	-3
24	d	96,5	100,0	97,5	97,4
25	Gm. m-w. Pilawa a	574	5	82	81
26	b	580	6	88	85
27	c	6	1	6	4
28	d	101,0	120,0	107,3	104,9
29	Gm. m-w. Żelechów a	478	5	63	60
30	b	488	5	65	61
31	c	10	-	2	1
32	d	102,1	100,0	103,2	101,7
33	Gm. w. Borowie a	186	6	28	28
34	b	202	5	30	30
35	c	16	-1	2	2
36	d	108,6	83,3	107,1	107,1
37	Gm. w. Garwolin a	672	11	71	67
38	b	682	11	77	73
39	c	10	-	6	6
40	d	101,5	100,0	108,5	109,0
41	Gm. w. Górzno a	330	10	45	42
42	b	333	9	43	40
43	c	3	-1	-2	-2
44	d	100,9	90,0	95,6	95,2
45	Gm. w. Łaskarzew a	240	5	66	65
46	b	253	4	71	70
47	c	13	-1	5	5
48	d	105,4	80,0	107,6	107,7

POLSKIEJ KLASYFIKACJI DZIAŁALNOŚCI ORAZ PODREGIONÓW, POWIATÓW I GMIN (cd.)
CLASSIFICATION OF ACTIVITIES AND SUBREGIONS, POWIATS AND GMINAS (cont.)

Of which

budownictwo construction	handel; naprawa pojazdów samochodo- wych ^D trade; repair of motor vehicles ^D	transport i gospodarka magazynowa transportation and storage	zakwatero- wanie i gastronomia ^D accommodation and catering ^D	informacja i komunikacja information and communication	działalność finansowa i ubezpiecze- niowa financial and insurance activities	obsługa rynku nieruchomości ^D real estate activities
16670	46589	17362	5504	16491	9325	4988
16540	45651	16988	5658	18082	9115	5243
-130	-938	-374	154	1591	-210	255
99,2	98,0	97,8	102,8	109,6	97,7	105,1
16670	46589	17362	5504	16491	9325	4988
16540	45651	16988	5658	18082	9115	5243
-130	-938	-374	154	1591	-210	255
99,2	98,0	97,8	102,8	109,6	97,7	105,1
9708	20120	5050	1722	2611	2366	888
9725	19776	5127	1765	2811	2315	907
17	-344	77	43	200	-51	19
100,2	98,3	101,5	102,5	107,7	97,8	102,1
1066	1837	391	94	118	182	27
1090	1785	401	105	129	177	33
24	-52	10	11	11	-5	6
102,3	97,2	102,6	111,7	109,3	97,3	122,2
173	452	108	20	56	61	16
186	431	106	23	51	59	18
13	-21	-2	3	-5	-2	2
107,5	95,4	98,1	115,0	91,1	96,7	112,5
17	131	12	4	4	8	3
17	120	16	4	5	8	3
-	-11	4	-	1	-	-
100,0	91,6	133,3	100,0	125,0	100,0	100,0
124	157	26	8	15	21	3
124	153	27	10	14	22	3
-	-4	1	2	-1	1	-
100,0	97,5	103,8	125,0	93,3	104,8	100,0
111	170	18	13	4	10	1
116	163	23	12	7	12	2
5	-7	5	-1	3	2	1
104,5	95,9	127,8	92,3	175,0	120,0	200,0
44	58	16	4	1	2	-
47	63	17	3	1	2	-
3	5	1	-1	-	-	-
106,8	108,6	106,3	75,0	100,0	100,0	x
117	209	46	6	15	26	1
115	208	42	5	20	24	1
-2	-1	-4	-1	5	-2	-
98,3	99,5	91,3	83,3	133,3	92,3	100,0
74	112	33	1	6	5	-
72	110	33	2	6	5	-
-2	-2	-	1	-	-	-
97,3	98,2	100,0	200,0	100,0	100,0	x
43	55	16	4	1	10	-
44	53	20	6	1	11	-
1	-2	4	2	-	1	-
102,3	96,4	125,0	150,0	100,0	110,0	x

działalność profesjonalna, naukowa i techniczna <i>professional, scientific and technical activities</i>	administrowanie i działalność wspierająca ^D <i>administrative and support service activities</i>	administracja publiczna i obrona narodowa; obowiązkowe zabezpieczenia społeczne <i>public administration and defence; compulsory social security</i>	edukacja <i>education</i>	opieka zdrowotna i pomoc społeczna <i>human health and social work activities</i>	działalność związana z kulturą, rozrywką i rekreacją <i>arts, entertainment and recreation</i>	pozostała działalność usługowa <i>other service activities</i>	Lp. No.
43229	10009	8	8313	14707	3742	8035	1
45561	10247	11	8647	15342	3921	8143	2
2332	238	3	334	635	179	108	3
105,4	102,4	137,5	104,0	104,3	104,8	101,3	4
43229	10009	8	8313	14707	3742	8035	5
45561	10247	11	8647	15342	3921	8143	6
2332	238	3	334	635	179	108	7
105,4	102,4	137,5	104,0	104,3	104,8	101,3	8
6992	2844	2	1759	3404	653	3341	9
7413	3016	2	1839	3554	665	3434	10
421	172	-	80	150	12	93	11
106,0	106,0	100,0	104,5	104,4	101,8	102,8	12
388	173	-	121	281	48	314	13
405	183	-	119	282	46	324	14
17	10	-	-2	1	-2	10	15
104,4	105,8	x	98,3	100,4	95,8	103,2	16
174	43	-	45	144	14	79	17
174	42	-	43	143	10	79	18
-	-1	-	-2	-1	-4	-	19
100,0	97,7	x	95,6	99,3	71,4	100,0	20
15	6	-	10	11	6	25	21
13	8	-	8	11	5	24	22
-2	2	-	-2	-	-1	-1	23
86,7	133,3	x	80,0	100,0	83,3	96,0	24
27	31	-	10	29	9	27	25
30	31	-	9	30	9	24	26
3	-	-	-1	1	-	-3	27
111,1	100,0	x	90,0	103,4	100,0	88,9	28
21	5	-	9	19	1	28	29
22	5	-	9	19	1	27	30
1	-	-	-	-	-	-1	31
104,8	100,0	x	100,0	100,0	100,0	96,4	32
8	6	-	-	2	-	11	33
8	6	-	1	3	-	16	34
-	-	-	1	1	-	5	35
100,0	100,0	x	x	150,0	x	145,5	36
47	26	-	24	29	4	40	37
51	32	-	22	30	4	40	38
4	6	-	-2	1	-	-	39
108,5	123,1	x	91,7	103,4	100,0	100,0	40
9	6	-	3	6	1	19	41
11	10	-	3	7	1	21	42
2	4	-	-	1	-	2	43
122,2	166,7	x	100,0	116,7	100,0	110,5	44
12	13	-	3	1	2	9	45
13	11	-	3	-	5	11	46
1	-2	-	-	-1	3	2	47
108,3	84,6	x	100,0	x	250,0	122,2	48

TABL. 4. OSOBY FIZYCZNE PROWADZĄCE DZIAŁALNOŚĆ GOSPODARCZĄ WEDŁUG SEKCJI
NATURAL PERSONS CONDUCTING ECONOMIC ACTIVITY BY SECTIONS OF THE POLISH

Lp. No.	WYSZCZEGÓLNIENIE SPECIFICATION a – 31 XII 2014 b – 31 XII 2015 c – przyrost/spadek increase/decrease d – 2014 = 100	Ogółem Grand total	W tym		
			rolnictwo, leśnictwo, łowiectwo i rybactwo agriculture, forestry and fishing	przemysł industry	
				razem total	w tym przetwórstwo przemysłowe of which manufacturing
PODREGION WARSZAWSKI WSCHODNI (cd.)					
SUBREGION WARSZAWSKI WSCHODNI (cont.)					
Powiat garwoliński (dok.)					
Powiat garwoliński (cont.)					
1	Gm. w. Maciejowice a	303	22	33	31
2	b	322	22	35	33
3	c	19	-	2	2
4	d	106,3	100,0	106,1	106,5
5	Gm. w. Miastków Kościelny a	177	7	14	13
6	b	177	6	15	14
7	c	-	-1	1	1
8	d	100,0	85,7	107,1	107,7
9	Gm. w. Parysów a	143	4	26	24
10	b	151	5	26	24
11	c	8	1	-	-
12	d	105,6	125,0	100,0	100,0
13	Gm. w. Sobolew a	415	8	55	50
14	b	410	6	52	47
15	c	-5	-2	-3	-3
16	d	98,8	75,0	94,5	94,0
17	Gm. w. Trojanów a	263	8	41	39
18	b	262	8	39	38
19	c	-1	-	-2	-1
20	d	99,6	100,0	95,1	97,4
21	Gm. w. Wilga a	284	11	36	36
22	b	285	12	33	33
23	c	1	1	-3	-3
24	d	100,4	109,1	91,7	91,7
25	Powiat legionowski a	12383	100	1022	954
26	Powiat legionowski b	12569	98	1043	973
27	c	186	-2	21	19
28	d	101,5	98,0	102,1	102,0
29	M. Legionowo a	5877	17	485	457
30	b	5879	16	483	452
31	c	2	-1	-2	-5
32	d	100,0	94,1	99,6	98,9
33	Gm. m-w. Serock a	1298	19	108	92
34	b	1322	21	111	97
35	c	24	2	3	5
36	d	101,8	110,5	102,8	105,4
37	Gm. w. Jabłonna a	2286	43	165	155
38	b	2364	42	173	163
39	c	78	-1	8	8
40	d	103,4	97,7	104,8	105,2
41	Gm. w. Nieporęt a	1562	13	123	117
42	b	1611	10	130	124
43	c	49	-3	7	7
44	d	103,1	76,9	105,7	106,0
45	Gm. w. Wieliszew a	1360	8	141	133
46	b	1393	9	146	137
47	c	33	1	5	4
48	d	102,4	112,5	103,5	103,0

POLSKIEJ KLASYFIKACJI DZIAŁALNOŚCI ORAZ PODREGIONÓW, POWIATÓW I GMIN (cd.)
CLASSIFICATION OF ACTIVITIES AND SUBREGIONS, POWIATS AND GMINAS (cont.)

Of which

budownictwo construction	handel; naprawa pojazdów samochodo- wych ^D trade; repair of motor vehicles ^D	transport i gospodarka magazynowa transportation and storage	zakwatero- wanie i gastronomia ^D accommodation and catering ^D	informacja i komunikacja information and communication	działalność finansowa i ubezpiecze- niowa financial and insurance activities	obsługa rynku nieruchomości ^D real estate activities
88	77	21	5	2	9	-
86	85	21	7	4	7	-
-2	8	-	2	2	-2	-
97,7	110,4	100,0	140,0	200,0	77,8	x
45	50	22	2	1	11	-
46	50	20	2	2	11	-
1	-	-2	-	1	-	-
102,2	100,0	90,9	100,0	200,0	100,0	x
20	61	12	-	-	1	-
23	62	11	-	1	1	-
3	1	-1	-	1	-	-
115,0	101,6	91,7	x	x	100,0	x
102	132	28	8	3	11	-
105	126	29	9	5	7	-
3	-6	1	1	2	-4	-
102,9	95,5	103,6	112,5	166,7	63,6	x
59	88	17	3	3	6	-
57	85	18	2	4	6	-
-2	-3	1	-1	1	-	-
96,6	96,6	105,9	66,7	133,3	100,0	x
49	85	16	16	7	1	3
52	76	18	20	8	2	6
3	-9	2	4	1	1	3
106,1	89,4	112,5	125,0	114,3	200,0	200,0
1547	3382	862	394	569	476	208
1557	3283	859	381	624	481	212
10	-99	-3	-13	55	5	4
100,6	97,1	99,7	96,7	109,7	101,1	101,9
754	1687	428	164	250	250	102
761	1616	421	156	269	248	102
7	-71	-7	-8	19	-2	-
100,9	95,8	98,4	95,1	107,6	99,2	100,0
178	352	91	58	55	41	14
186	347	89	54	65	41	12
8	-5	-2	-4	10	-	-2
104,5	98,6	97,8	93,1	118,2	100,0	85,7
246	578	148	70	135	80	46
252	569	148	72	145	84	54
6	-9	-	2	10	4	8
102,4	98,4	100,0	102,9	107,4	105,0	117,4
180	359	89	64	70	68	25
172	357	93	65	81	69	23
-8	-2	4	1	11	1	-2
95,6	99,4	104,5	101,6	115,7	101,5	92,0
189	406	106	38	59	37	21
186	394	108	34	64	39	21
-3	-12	2	-4	5	2	-
98,4	97,0	101,9	89,5	108,5	105,4	100,0

działalność profesjonalna, naukowa i techniczna <i>professional, scientific and technical activities</i>	administrowanie i działalność wspierająca ^D <i>administrative and support service activities</i>	administracja publiczna i obrona narodowa; obowiązkowe zabezpieczenia społeczne <i>public administration and defence; compulsory social security</i>	edukacja <i>education</i>	opieka zdrowotna i pomoc społeczna <i>human health and social work activities</i>	działalność związana z kulturą, rozrywką i rekreacją <i>arts, entertainment and recreation</i>	pozostała działalność usługowa <i>other service activities</i>	Lp. No.
13	4	-	2	9	2	16	1
17	4	-	4	10	2	18	2
4	-	-	2	1	-	2	3
130,8	100,0	x	200,0	111,1	100,0	112,5	4
8	5	-	1	1	4	6	5
7	5	-	1	2	3	7	6
-1	-	-	-	1	-1	1	7
87,5	100,0	x	100,0	200,0	75,0	116,7	8
3	2	-	1	4	-	9	9
2	5	-	2	3	-	10	10
-1	3	-	1	-1	-	1	11
66,7	250,0	x	200,0	75,0	x	111,1	12
17	9	-	5	7	1	29	13
19	8	-	5	7	2	30	14
2	-1	-	-	-	1	1	15
111,8	88,9	x	100,0	100,0	200,0	103,4	16
19	9	-	1	2	2	5	17
21	7	-	3	3	2	7	18
2	-2	-	2	1	-	2	19
110,5	77,8	x	300,0	150,0	100,0	140,0	20
15	8	-	7	17	2	11	21
17	9	-	6	14	2	10	22
2	1	-	-1	-3	-	-1	23
113,3	112,5	x	85,7	82,4	100,0	90,9	24
1472	575	-	378	674	137	587	25
1568	591	-	403	722	146	601	26
96	16	-	25	48	9	14	27
106,5	102,8	x	106,6	107,1	106,6	102,4	28
632	256	-	172	339	55	286	29
657	260	-	184	353	57	296	30
25	4	-	12	14	2	10	31
104,0	101,6	x	107,0	104,1	103,6	103,5	32
141	74	-	34	48	24	61	33
154	73	-	32	52	26	59	34
13	-1	-	-2	4	2	-2	35
109,2	98,6	x	94,1	108,3	108,3	96,7	36
336	104	-	73	145	30	87	37
359	106	-	83	158	31	88	38
23	2	-	10	13	1	1	39
106,8	101,9	x	113,7	109,0	103,3	101,1	40
236	80	-	64	85	15	91	41
251	90	-	68	95	18	89	42
15	10	-	4	10	3	-2	43
106,4	112,5	x	106,3	111,8	120,0	97,8	44
127	61	-	35	57	13	62	45
147	62	-	36	64	14	69	46
20	1	-	1	7	1	7	47
115,7	101,6	x	102,9	112,3	107,7	111,3	48

TABL. 4. OSOBY FIZYCZNE PROWADZĄCE DZIAŁALNOŚĆ GOSPODARCZĄ WEDŁUG SEKCJI
NATURAL PERSONS CONDUCTING ECONOMIC ACTIVITY BY SECTIONS OF THE POLISH

Lp. No.	WYSZCZEGÓLNIENIE SPECIFICATION a – 31 XII 2014 b – 31 XII 2015 c – przyrost/spadek increase/decrease d – 2014 = 100	Ogółem Grand total	W tym		
			rolnictwo, leśnictwo, łowiectwo i rybactwo agriculture, forestry and fishing	przemysł industry	
				razem total	w tym przetwórstwo przemysłowe of which manufacturing
PODREGION WARSZAWSKI WSCHODNI (cd.)					
SUBREGION WARSZAWSKI WSCHODNI (cont.)					
1	Powiat miński	11158	169	1157	1069
2	Powiat miński	11297	170	1174	1084
3	c	139	1	17	15
4	d	101,2	100,6	101,5	101,4
5	M. Mińsk Mazowiecki	3441	5	305	292
6	b	3434	5	302	289
7	c	-7	-	-3	-3
8	d	99,8	100,0	99,0	99,0
9	M. Sulejówek	2084	83	204	191
10	b	2131	83	212	198
11	c	47	-	8	7
12	d	102,3	100,0	103,9	103,7
13	Gm. m-w. Halinów	1360	10	137	133
14	b	1387	9	133	130
15	c	27	-1	-4	-3
16	d	102,0	90,0	97,1	97,7
17	Gm. m-w. Kałuszyn	363	7	30	24
18	b	354	7	29	23
19	c	-9	-	-1	-1
20	d	97,5	100,0	96,7	95,8
21	Gm. m-w. Mrozy	441	15	51	43
22	b	451	15	50	43
23	c	10	-	-1	-
24	d	102,3	100,0	98,0	100,0
25	Gm. w. Ceglów	299	8	38	31
26	b	312	8	43	36
27	c	13	-	5	5
28	d	104,3	100,0	113,2	116,1
29	Gm. w. Dębe Wielkie	744	4	96	91
30	b	749	4	103	96
31	c	5	-	7	5
32	d	100,7	100,0	107,3	105,5
33	Gm. w. Dobrze	303	2	26	22
34	b	304	1	26	21
35	c	1	-1	-	-1
36	d	100,3	50,0	100,0	95,5
37	Gm. w. Jakubów	301	7	26	26
38	b	302	9	26	26
39	c	1	2	-	-
40	d	100,3	128,6	100,0	100,0
41	Gm. w. Latowicz	191	14	24	23
42	b	188	14	24	24
43	c	-3	-	-	1
44	d	98,4	100,0	100,0	104,3
45	Gm. w. Mińsk Mazowiecki	976	6	114	100
46	b	1008	7	111	97
47	c	32	1	-3	-3
48	d	103,3	116,7	97,4	97,0

POLSKIEJ KLASYFIKACJI DZIAŁALNOŚCI ORAZ PODREGIONÓW, POWIATÓW I GMIN (cd.)
CLASSIFICATION OF ACTIVITIES AND SUBREGIONS, POWIATS AND GMINAS (cont.)

Of which

budownictwo construction	handel; naprawa pojazdów samochodo- wych ^D trade; repair of motor vehicles ^D	transport i gospodarka magazynowa transportation and storage	zakwaterno- wanie i gastronomia ^D accommodation and catering ^D	informacja i komunikacja information and communication	działalność finansowa i ubezpiecze- niowa financial and insurance activities	obsługa rynku nieruchomości ^D real estate activities
1650	3248	750	261	418	340	125
1640	3176	786	258	459	320	129
-10	-72	36	-3	41	-20	4
99,4	97,8	104,8	98,9	109,8	94,1	103,2
443	934	232	89	150	122	51
433	893	237	92	162	114	53
-10	-41	5	3	12	-8	2
97,7	95,6	102,2	103,4	108,0	93,4	103,9
252	558	132	54	81	70	30
246	549	139	54	98	67	31
-6	-9	7	-	17	-3	1
97,6	98,4	105,3	100,0	121,0	95,7	103,3
188	336	80	35	82	40	19
190	344	83	31	81	39	17
2	8	3	-4	-1	-1	-2
101,1	102,4	103,8	88,6	98,8	97,5	89,5
36	179	14	7	8	15	4
37	170	11	8	11	12	4
1	-9	-3	1	3	-3	-
102,8	95,0	78,6	114,3	137,5	80,0	100,0
85	116	28	8	14	17	5
87	122	25	8	16	15	4
2	6	-3	-	2	-2	-1
102,4	105,2	89,3	100,0	114,3	88,2	80,0
54	84	15	4	8	4	2
58	83	16	4	8	4	2
4	-1	1	-	-	-	-
107,4	98,8	106,7	100,0	100,0	100,0	100,0
145	205	65	21	24	18	3
137	202	73	20	25	18	4
-8	-3	8	-1	1	-	1
94,5	98,5	112,3	95,2	104,2	100,0	133,3
57	109	43	6	2	2	-
57	109	46	7	3	1	-
-	-	3	1	1	-1	-
100,0	100,0	107,0	116,7	150,0	50,0	x
49	139	17	4	4	6	2
50	127	25	4	5	4	3
1	-12	8	-	1	-2	1
102,0	91,4	147,1	100,0	125,0	66,7	150,0
39	76	7	5	5	4	-
34	77	9	4	6	4	-
-5	1	2	-1	1	-	-
87,2	101,3	128,6	80,0	120,0	100,0	x
184	306	76	16	29	19	7
187	294	82	15	32	23	9
3	-12	6	-1	3	4	2
101,6	96,1	107,9	93,8	110,3	121,1	128,6

działalność profesjonalna, naukowa i techniczna <i>professional, scientific and technical activities</i>	administrowanie i działalność wspierająca ^D <i>administrative and support service activities</i>	administracja publiczna i obrona narodowa; obowiązkowe zabezpieczenia społeczne <i>public administration and defence; compulsory social security</i>	edukacja <i>education</i>	opieka zdrowotna i pomoc społeczna <i>human health and social work activities</i>	działalność związana z kulturą, rozrywką i rekreacją <i>arts, entertainment and recreation</i>	pozostała działalność usługowa <i>other service activities</i>	Lp. No.
1120	469	1	292	572	96	490	1
1205	498	1	308	597	102	474	2
85	29	-	16	25	6	-16	3
107,6	106,2	100,0	105,5	104,4	106,3	96,7	4
405	152	-	116	260	33	144	5
415	163	-	119	258	35	153	6
10	11	-	3	-2	2	9	7
102,5	107,2	x	102,6	99,2	106,1	106,3	8
239	98	1	56	103	24	99	9
268	97	1	57	111	26	92	10
29	-1	-	1	8	2	-7	11
112,1	99,0	100,0	101,8	107,8	108,3	92,9	12
165	57	-	35	80	16	80	13
186	64	-	37	85	17	71	14
21	7	-	2	5	1	-9	15
112,7	112,3	x	105,7	106,3	106,3	88,8	16
15	14	-	4	11	3	16	17
18	14	-	5	11	3	14	18
3	-	-	1	-	-	-2	19
120,0	100,0	x	125,0	100,0	100,0	87,5	20
31	24	-	10	20	2	15	21
36	21	-	8	21	3	20	22
5	-3	-	-2	1	1	5	23
116,1	87,5	x	80,0	105,0	150,0	133,3	24
37	11	-	12	12	2	8	25
38	10	-	14	13	3	8	26
1	-1	-	2	1	1	-	27
102,7	90,9	x	116,7	108,3	150,0	100,0	28
56	22	-	21	25	4	35	29
54	23	-	20	29	5	32	30
-2	1	-	-1	4	1	-3	31
96,4	104,5	x	95,2	116,0	125,0	91,4	32
15	14	-	2	7	1	17	33
17	13	-	2	7	1	14	34
2	-1	-	-	-	-	-3	35
113,3	92,9	x	100,0	100,0	100,0	82,4	36
12	6	-	4	6	6	13	37
13	9	-	4	7	4	12	38
1	3	-	-	1	-2	-1	39
108,3	150,0	x	100,0	116,7	66,7	92,3	40
4	8	-	2	1	-	2	41
3	9	-	2	1	-	1	42
-1	1	-	-	-	-	-1	43
75,0	112,5	x	100,0	100,0	x	50,0	44
88	40	-	21	32	5	33	45
101	45	-	30	37	5	30	46
13	5	-	9	5	-	-3	47
114,8	112,5	x	142,9	115,6	100,0	90,9	48

TABL. 4. OSOBY FIZYCZNE PROWADZĄCE DZIAŁALNOŚĆ GOSPODARCZĄ WEDŁUG SEKCJI
NATURAL PERSONS CONDUCTING ECONOMIC ACTIVITY BY SECTIONS OF THE POLISH

Lp. No.	WYSZCZEGÓLNIENIE SPECIFICATION a – 31 XII 2014 b – 31 XII 2015 c – przyrost/spadek increase/decrease d – 2014 = 100	Ogółem Grand total	W tym		
			rolnictwo, leśnictwo, łowiectwo i rybactwo agriculture, forestry and fishing	przemysł industry	
				razem total	w tym przetwórstwo przemysłowe of which manufacturing
PODREGION WARSZAWSKI WSCHODNI (cd.)					
SUBREGION WARSZAWSKI WSCHODNI (cont.)					
Powiat miński (dok.)					
Powiat miński (cont.)					
1	Gm. w. Siennica a	330	7	47	36
2	b	346	6	51	40
3	c	16	-1	4	4
4	d	104,8	85,7	108,5	111,1
5	Gm. w. Stanisławów a	325	1	59	57
6	b	331	2	64	61
7	c	6	1	5	4
8	d	101,8	200,0	108,5	107,0
9	Powiat nowodworski a	5681	61	560	513
10	Powiat nowodworski b	5782	59	554	514
11	c	101	-2	-6	1
12	d	101,8	96,7	98,9	100,2
13	M. Nowy Dwór Mazowiecki a	1993	4	158	148
14	b	2042	4	157	150
15	c	49	-	-1	2
16	d	102,5	100,0	99,4	101,4
17	Gm. m-w. Nasielsk a	1367	24	160	149
18	b	1389	23	159	149
19	c	22	-1	-1	-
20	d	101,6	95,8	99,4	100,0
21	Gm. m-w. Zakroczym a	375	7	36	29
22	b	374	7	35	28
23	c	-1	-	-1	-1
24	d	99,7	100,0	97,2	96,6
25	Gm. w. Czosnów a	940	8	113	100
26	b	955	7	109	97
27	c	15	-1	-4	-3
28	d	101,6	87,5	96,5	97,0
29	Gm. w. Leoncin a	358	9	25	23
30	b	362	10	24	22
31	c	4	1	-1	-1
32	d	101,1	111,1	96,0	95,7
33	Gm. w. Pomiechówek a	648	9	68	64
34	b	660	8	70	68
35	c	12	-1	2	4
36	d	101,9	88,9	102,9	106,3
37	Powiat otwocki a	11795	85	1481	1423
38	Powiat otwocki b	11890	83	1482	1423
39	c	95	-2	1	-
40	d	100,8	97,6	100,1	100,0
41	M. Józefów a	2747	10	366	357
42	b	2740	9	363	352
43	c	-7	-1	-3	-5
44	d	99,7	90,0	99,2	98,6

POLSKIEJ KLASYFIKACJI DZIAŁALNOŚCI ORAZ PODREGIONÓW, POWIATÓW I GMIN (cd.)
CLASSIFICATION OF ACTIVITIES AND SUBREGIONS, POWIATS AND GMINAS (cont.)

Of which

budownictwo construction	handel; naprawa pojazdów samochodo- wych ^D trade; repair of motor vehicles ^D	transport i gospodarka magazynowa transportation and storage	zakwaterno- wanie i gastronomia ^D accommodation and catering ^D	informacja i komunikacja information and communication	działalność finansowa i ubezpiecze- niowa financial and insurance activities	obsługa rynku nieruchomości ^D real estate activities
67	103	16	6	4	16	1
73	100	17	6	5	13	1
6	-3	1	-	1	-3	-
109,0	97,1	106,3	100,0	125,0	81,3	100,0
51	103	25	6	7	7	1
51	106	23	5	7	6	1
-	3	-2	-1	-	-1	-
100,0	102,9	92,0	83,3	100,0	85,7	100,0
834	1791	411	130	143	195	51
832	1755	432	142	165	190	55
-2	-36	21	12	22	-5	4
99,8	98,0	105,1	109,2	115,4	97,4	107,8
248	581	157	53	60	83	23
257	561	161	58	75	86	23
9	-20	4	5	15	3	-
103,6	96,6	102,5	109,4	125,0	103,6	100,0
258	478	77	28	24	47	5
248	484	79	31	25	41	8
-10	6	2	3	1	-6	3
96,1	101,3	102,6	110,7	104,2	87,2	160,0
48	145	24	17	4	11	6
51	135	29	17	3	9	6
3	-10	5	-	-1	-2	-
106,3	93,1	120,8	100,0	75,0	81,8	100,0
128	267	56	10	30	27	11
129	265	62	12	31	25	10
1	-2	6	2	1	-2	-1
100,8	99,3	110,7	120,0	103,3	92,6	90,9
60	125	35	11	6	6	4
61	117	37	9	10	7	5
1	-8	2	-2	4	1	1
101,7	93,6	105,7	81,8	166,7	116,7	125,0
92	195	62	11	19	21	2
86	193	64	15	21	22	3
-6	-2	2	4	2	1	1
93,5	99,0	103,2	136,4	110,5	104,8	150,0
1496	3309	680	267	525	411	184
1471	3285	668	280	547	389	182
-25	-24	-12	13	22	-22	-2
98,3	99,3	98,2	104,9	104,2	94,6	98,9
260	721	126	63	161	85	60
246	691	123	67	162	78	61
-14	-30	-3	4	1	-7	1
94,6	95,8	97,6	106,3	100,6	91,8	101,7

działalność profesjonalna, naukowa i techniczna <i>professional, scientific and technical activities</i>	administrowanie i działalność wspierająca ^D <i>administrative and support service activities</i>	administracja publiczna i obrona narodowa; obowiązkowe zabezpieczenia społeczne <i>public administration and defence; compulsory social security</i>	edukacja <i>education</i>	opieka zdrowotna i pomoc społeczna <i>human health and social work activities</i>	działalność związana z kulturą, rozrywką i rekreacją <i>arts, entertainment and recreation</i>	pozostała działalność usługowa <i>other service activities</i>	Lp. No.
33	9	-	4	5	-	12	1
39	13	-	5	5	-	12	2
6	4	-	1	-	-	-	3
118,2	144,4	x	125,0	100,0	x	100,0	4
20	14	-	5	10	-	16	5
17	17	-	5	12	-	15	6
-3	3	-	-	2	-	-1	7
85,0	121,4	x	100,0	120,0	x	93,8	8
547	235	1	125	273	47	277	9
567	258	1	139	287	46	300	10
20	23	-	14	14	-1	23	11
103,7	109,8	100,0	111,2	105,1	97,9	108,3	12
216	90	-	52	127	22	119	13
225	98	-	55	132	23	127	14
9	8	-	3	5	1	8	15
104,2	108,9	x	105,8	103,9	104,5	106,7	16
86	49	-	19	42	6	64	17
88	60	-	21	42	6	74	18
2	11	-	2	-	-	10	19
102,3	122,4	x	110,5	100,0	100,0	115,6	20
25	21	1	4	14	5	7	21
26	22	1	5	15	4	9	22
1	1	-	1	1	-1	2	23
104,0	104,8	100,0	125,0	107,1	80,0	128,6	24
130	36	-	25	49	8	42	25
138	37	-	29	50	8	43	26
8	1	-	4	1	-	1	27
106,2	102,8	x	116,0	102,0	100,0	102,4	28
29	15	-	6	12	2	13	29
31	17	-	6	13	1	14	30
2	2	-	-	1	-1	1	31
106,9	113,3	x	100,0	108,3	50,0	107,7	32
61	24	-	19	29	4	32	33
59	24	-	23	35	4	33	34
-2	-	-	4	6	-	1	35
96,7	100,0	x	121,1	120,7	100,0	103,1	36
1282	423	-	304	671	137	540	37
1336	458	-	311	695	139	564	38
54	35	-	7	24	2	24	39
104,2	108,3	x	102,3	103,6	101,5	104,4	40
376	83	-	110	175	42	109	41
398	89	-	106	184	44	119	42
22	6	-	-4	9	2	10	43
105,9	107,2	x	96,4	105,1	104,8	109,2	44

TABL. 4. OSOBY FIZYCZNE PROWADZĄCE DZIAŁALNOŚĆ GOSPODARCZĄ WEDŁUG SEKCJI
NATURAL PERSONS CONDUCTING ECONOMIC ACTIVITY BY SECTIONS OF THE POLISH

Lp. No.	WYSZCZEGÓLNIENIE SPECIFICATION a – 31 XII 2014 b – 31 XII 2015 c – przyrost/spadek increase/decrease d – 2014 = 100	Ogółem Grand total	W tym			
			rolnictwo, leśnictwo, łowiectwo i rybactwo agriculture, forestry and fishing	przemysł industry		
				razem total	w tym przetwórstwo przemysłowe of which manufacturing	
PODREGION WARSZAWSKI WSCHODNI (cd.)						
SUBREGION WARSZAWSKI WSCHODNI (cont.)						
Powiat otwocki (dok.)						
Powiat otwocki (cont.)						
1	M. Otwock	a	4776	17	528	510
2		b	4819	14	532	513
3		c	43	-3	4	3
4		d	100,9	82,4	100,8	100,6
5	Gm. m-w. Karczew	a	1382	20	206	196
6		b	1392	22	203	193
7		c	10	2	-3	-3
8		d	100,7	110,0	98,5	98,5
9	Gm. w. Celestynów	a	810	7	100	93
10		b	810	7	103	97
11		c	-	-	3	4
12		d	100,0	100,0	103,0	104,3
13	Gm. w. Kolbiel	a	374	7	74	71
14		b	390	7	73	70
15		c	16	-	-1	-1
16		d	104,3	100,0	98,6	98,6
17	Gm. w. Osieck	a	184	2	29	29
18		b	182	2	32	32
19		c	-2	-	3	3
20		d	98,9	100,0	110,3	110,3
21	Gm. w. Sobienie-Jeziory	a	319	17	34	29
22		b	307	17	30	27
23		c	-12	-	-4	-2
24		d	96,2	100,0	88,2	93,1
25	Gm. w. Wiązowna	a	1203	5	144	138
26		b	1250	5	146	139
27		c	47	-	2	1
28		d	103,9	100,0	101,4	100,7
29	Powiat wołomiński	a	22505	119	2348	2225
30	Powiat wołomiński	b	22832	114	2323	2211
31		c	327	-5	-25	-14
32		d	101,5	95,8	98,9	99,4
33	M. Kobyłka	a	2529	5	329	306
34		b	2598	6	314	291
35		c	69	1	-15	-15
36		d	102,7	120,0	95,4	95,1
37	M. Marki	a	3030	5	291	276
38		b	3112	5	287	273
39		c	82	-	-4	-3
40		d	102,7	100,0	98,6	98,9
41	M. Ząbki	a	4166	9	364	355
42		b	4244	8	360	352
43		c	78	-1	-4	-3
44		d	101,9	88,9	98,9	99,2

POLSKIEJ KLASYFIKACJI DZIAŁALNOŚCI ORAZ PODREGIONÓW, POWIATÓW I GMIN (cd.)
CLASSIFICATION OF ACTIVITIES AND SUBREGIONS, POWIATS AND GMINAS (cont.)

Of which

budownictwo construction	handel; naprawa pojazdów samochodo- wych ^D trade; repair of motor vehicles ^D	transport i gospodarka magazynowa transportation and storage	zakwaterno- wanie i gastronomia ^D accommodation and catering ^D	informacja i komunikacja information and communication	działalność finansowa i ubezpiecze- niowa financial and insurance activities	obsługa rynku nieruchomości ^D real estate activities
544	1386	283	122	218	187	66
551	1391	274	123	222	178	64
7	5	-9	1	4	-9	-2
101,3	100,4	96,8	100,8	101,8	95,2	97,0
186	452	89	27	43	51	13
186	454	88	29	48	45	16
-	2	-1	2	5	-6	3
100,0	100,4	98,9	107,4	111,6	88,2	123,1
171	227	50	16	22	18	10
162	223	49	14	21	19	11
-9	-4	-1	-2	-1	1	1
94,7	98,2	98,0	87,5	95,5	105,6	110,0
73	95	24	9	8	11	2
69	98	27	11	7	11	3
-4	3	3	2	-1	-	1
94,5	103,2	112,5	122,2	87,5	100,0	150,0
44	48	9	2	4	6	2
39	47	9	2	4	5	2
-5	-1	-	-	-	-1	-
88,6	97,9	100,0	100,0	100,0	83,3	100,0
59	96	35	3	7	9	1
58	89	33	5	6	9	1
-1	-7	-2	2	-1	-	-
98,3	92,7	94,3	166,7	85,7	100,0	100,0
159	284	64	25	62	44	30
160	292	65	29	77	44	24
1	8	1	4	15	-	-6
100,6	102,8	101,6	116,0	124,2	100,0	80,0
3115	6553	1956	576	838	762	293
3135	6492	1981	599	887	758	296
20	-61	25	23	49	-4	3
100,6	99,1	101,3	104,0	105,8	99,5	101,0
363	656	216	73	81	68	48
366	676	217	76	94	71	48
3	20	1	3	13	3	-
100,8	103,0	100,5	104,1	116,0	104,4	100,0
368	848	215	73	127	112	44
384	844	218	71	140	114	43
16	-4	3	-2	13	2	-1
104,3	99,5	101,4	97,3	110,2	101,8	97,7
486	1161	378	121	217	160	73
478	1152	387	127	221	161	72
-8	-9	9	6	4	1	-1
98,4	99,2	102,4	105,0	101,8	100,6	98,6

działalność profesjonalna, naukowa i techniczna <i>professional, scientific and technical activities</i>	administrowanie i działalność wspierająca ^D <i>administrative and support service activities</i>	administracja publiczna i obrona narodowa; obowiązkowe zabezpieczenia społeczne <i>public administration and defence; compulsory social security</i>	edukacja <i>education</i>	opieka zdrowotna i pomoc społeczna <i>human health and social work activities</i>	działalność związana z kulturą, rozrywką i rekreacją <i>arts, entertainment and recreation</i>	pozostała działalność usługowa <i>other service activities</i>	Lp. No.
508	192	—	115	304	53	253	1
528	207	—	114	311	55	255	2
20	15	—	-1	7	2	2	3
103,9	107,8	x	99,1	102,3	103,8	100,8	4
113	41	—	23	51	12	55	5
109	46	—	24	56	8	58	6
-4	5	—	1	5	-4	3	7
96,5	112,2	x	104,3	109,8	66,7	105,5	8
68	37	—	16	31	5	32	9
70	37	—	19	32	6	37	10
2	—	—	3	1	1	5	11
102,9	100,0	x	118,8	103,2	120,0	115,6	12
29	7	—	5	7	5	18	13
30	13	—	7	7	5	22	14
1	6	—	2	—	—	4	15
103,4	185,7	x	140,0	100,0	100,0	122,2	16
10	10	—	2	7	1	8	17
9	11	—	2	7	1	10	18
-1	1	—	—	—	—	2	19
90,0	110,0	x	100,0	100,0	100,0	125,0	20
18	6	—	2	12	3	17	21
20	7	—	3	12	2	15	22
2	1	—	1	—	-1	-2	23
111,1	116,7	x	150,0	100,0	66,7	88,2	24
160	47	—	31	84	16	48	25
172	48	—	36	86	18	48	26
12	1	—	5	2	2	—	27
107,5	102,1	x	116,1	102,4	112,5	100,0	28
2183	969	—	539	933	188	1133	29
2332	1028	—	559	971	186	1171	30
149	59	—	20	38	-2	38	31
106,8	106,1	x	103,7	104,1	98,9	103,4	32
255	96	—	60	111	30	138	33
281	97	—	70	122	29	131	34
26	1	—	10	11	-1	-7	35
110,2	101,0	x	116,7	109,9	96,7	94,9	36
367	137	—	103	157	30	153	37
395	155	—	105	165	32	154	38
28	18	—	2	8	2	1	39
107,6	113,1	x	101,9	105,1	106,7	100,7	40
483	179	—	103	185	33	214	41
535	197	—	101	191	33	221	42
52	18	—	-2	6	—	7	43
110,8	110,1	x	98,1	103,2	100,0	103,3	44

TABL. 4. OSOBY FIZYCZNE PROWADZĄCE DZIAŁALNOŚĆ GOSPODARCZĄ WEDŁUG SEKCJI
NATURAL PERSONS CONDUCTING ECONOMIC ACTIVITY BY SECTIONS OF THE POLISH

Lp. No.	WYSZCZEGÓLNIENIE SPECIFICATION a – 31 XII 2014 b – 31 XII 2015 c – przyrost/spadek increase/decrease d – 2014 = 100	Ogółem Grand total	W tym		
			rolnictwo, leśnictwo, łowiectwo i rybactwo agriculture, forestry and fishing	przemysł industry	
				razem total	w tym przetwórstwo przemysłowe of which manufacturing
	PODREGION WARSZAWSKI WSCHODNI (dok.)				
	SUBREGION WARSZAWSKI WSCHODNI (cont.)				
	Powiat wołomiński (dok.)				
	Powiat wołomiński (cont.)				
1	M. Zielonka a	2099	5	251	245
2 b	2108	4	253	247
3 c	9	-1	2	2
4 d	100,4	80,0	100,8	100,8
5	Gm. m-w. Radzymin a	2302	19	255	231
6 b	2392	18	271	249
7 c	90	-1	16	18
8 d	103,9	94,7	106,3	107,8
9	Gm. m-w. Tłuszcz a	1179	10	98	90
10 b	1179	9	98	91
11 c	-	-1	-	1
12 d	100,0	90,0	100,0	101,1
13	Gm. m-w. Wołomin a	5220	21	531	504
14 b	5179	21	510	486
15 c	-41	-	-21	-18
16 d	99,2	100,0	96,0	96,4
17	Gm. w. Dąbrówka a	535	17	68	64
18 b	542	15	68	65
19 c	7	-2	-	1
20 d	101,3	88,2	100,0	101,6
21	Gm. w. Jadów a	401	6	43	43
22 b	412	6	42	42
23 c	11	-	-1	-1
24 d	102,7	100,0	97,7	97,7
25	Gm. w. Klembów a	612	11	51	46
26 b	621	11	52	47
27 c	9	-	1	1
28 d	101,5	100,0	102,0	102,2
29	Gm. w. Poświętne a	331	6	60	58
30 b	344	6	62	62
31 c	13	-	2	4
32 d	103,9	100,0	103,3	106,9
33	Gm. w. Strachówka a	101	5	7	7
34 b	101	5	6	6
35 c	-	-	-1	-1
36 d	100,0	100,0	85,7	85,7
37	PODREGION WARSZAWSKI ZACHODNI	81910	637	7281	6941
38	SUBREGION WARSZAWSKI ZACHODNI	83122	624	7224	6879
39 c	1212	-13	-57	-62
40 d	101,5	98,0	99,2	99,1
41	Powiat grodziski a	9517	64	973	927
42	Powiat grodziski b	9680	66	963	917
43 c	163	2	-10	-10
44 d	101,7	103,1	99,0	98,9

POLSKIEJ KLASYFIKACJI DZIAŁALNOŚCI ORAZ PODREGIONÓW, POWIATÓW I GMIN (cd.)
CLASSIFICATION OF ACTIVITIES AND SUBREGIONS, POWIATS AND GMINAS (cont.)

Of which

budownictwo construction	handel; naprawa pojazdów samocho- dowych ^D trade; repair of motor vehicles ^D	transport i gospodarka magazynowa transportation and storage	zakwaterno- wanie i gastronomia ^D accommodation and catering ^D	informacja i komunikacja information and communication	działalność finansowa i ubezpiecze- niowa financial and insurance activities	obsługa rynku nieruchomości ^D real estate activities
266	552	147	56	105	62	50
267	541	146	59	112	61	46
1	-11	-1	3	7	-1	-4
100,4	98,0	99,3	105,4	106,7	98,4	92,0
304	713	215	59	70	71	15
315	714	223	65	73	71	18
11	1	8	6	3	-	3
103,6	100,1	103,7	110,2	104,3	100,0	120,0
238	337	118	27	22	55	4
240	306	122	28	26	50	7
2	-31	4	1	4	-5	3
100,8	90,8	103,4	103,7	118,2	90,9	175,0
717	1680	469	115	177	183	53
703	1642	466	121	179	178	54
-14	-38	-3	6	2	-5	1
98,0	97,7	99,4	105,2	101,1	97,3	101,9
86	161	66	9	10	20	2
84	166	63	10	13	19	2
-2	5	-3	1	3	-1	-
97,7	103,1	95,5	111,1	130,0	95,0	100,0
95	125	18	17	9	15	-
100	133	24	19	7	12	-
5	8	6	2	-2	-3	-
105,3	106,4	133,3	111,8	77,8	80,0	x
113	191	62	18	16	10	-
114	190	60	15	17	15	1
1	-1	-2	-3	1	5	1
100,9	99,5	96,8	83,3	106,3	150,0	x
47	106	37	7	3	4	3
49	103	41	7	4	4	4
2	-3	4	-	1	-	1
104,3	97,2	110,8	100,0	133,3	100,0	133,3
32	23	15	1	1	2	1
35	25	14	1	1	2	1
3	2	-1	-	-	-	-
109,4	108,7	93,3	100,0	100,0	100,0	100,0
9053	23718	6517	2255	3739	2615	1456
9041	23312	6545	2244	4039	2624	1529
-12	-406	28	-11	300	9	73
99,9	98,3	100,4	99,5	108,0	100,3	105,0
1112	2608	686	235	455	253	152
1132	2559	693	224	485	256	164
20	-49	7	-11	30	3	12
101,8	98,1	101,0	95,3	106,6	101,2	107,9

działalność profesjonalna, naukowa i techniczna <i>professional, scientific and technical activities</i>	administrowanie i działalność wspierająca ^D <i>administrative and support service activities</i>	administracja publiczna i obrona narodowa; obowiązkowe zabezpieczenia społeczne <i>public administration and defence; compulsory social security</i>	edukacja <i>education</i>	opieka zdrowotna i pomoc społeczna <i>human health and social work activities</i>	działalność związana z kulturą, rozrywką i rekreacją <i>arts, entertainment and recreation</i>	pozostała działalność usługowa <i>other service activities</i>	Lp. No.
229	85	—	58	104	21	108	1
236	91	—	61	110	20	101	2
7	6	—	3	6	-1	-7	3
103,1	107,1	x	105,2	105,8	95,2	93,5	4
222	108	—	61	70	21	99	5
236	111	—	59	72	20	126	6
14	3	—	-2	2	-1	27	7
106,3	102,8	x	96,7	102,9	95,2	127,3	8
72	57	—	18	33	12	78	9
79	63	—	20	37	12	82	10
7	6	—	2	4	—	4	11
109,7	110,5	x	111,1	112,1	100,0	105,1	12
436	209	—	106	229	32	262	13
449	214	—	112	228	31	271	14
13	5	—	6	-1	-1	9	15
103,0	102,4	x	105,7	99,6	96,9	103,4	16
39	23	—	5	9	2	18	17
44	26	—	4	9	2	17	18
5	3	—	-1	—	—	-1	19
112,8	113,0	x	80,0	100,0	100,0	94,4	20
18	16	—	5	11	3	20	21
16	16	—	6	11	2	18	22
-2	—	—	1	—	-1	-2	23
88,9	100,0	x	120,0	100,0	66,7	90,0	24
50	35	—	11	16	3	25	25
49	34	—	12	17	3	31	26
-1	-1	—	1	1	—	6	27
98,0	97,1	x	109,1	106,3	100,0	124,0	28
10	21	—	8	7	1	11	29
11	21	—	8	8	2	14	30
1	—	—	—	1	1	3	31
110,0	100,0	x	100,0	114,3	200,0	127,3	32
2	3	—	1	1	—	7	33
1	3	—	1	1	—	5	34
-1	—	—	—	—	—	-2	35
50,0	100,0	x	100,0	100,0	x	71,4	36
10277	3085	3	2377	4405	947	3545	37
10972	3248	4	2510	4623	965	3618	38
695	163	1	133	218	18	73	39
106,8	105,3	133,3	105,6	104,9	101,9	102,1	40
1160	379	—	327	584	133	396	41
1241	390	1	349	619	134	404	42
81	11	1	22	35	1	8	43
107,0	102,9	x	106,7	106,0	100,8	102,0	44

TABL. 4. OSOBY FIZYCZNE PROWADZĄCE DZIAŁALNOŚĆ GOSPODARCZĄ WEDŁUG SEKCJI
NATURAL PERSONS CONDUCTING ECONOMIC ACTIVITY BY SECTIONS OF THE POLISH

Lp. No.	WYSZCZEGÓLNIENIE SPECIFICATION a – 31 XII 2014 b – 31 XII 2015 c – przyrost/spadek increase/decrease d – 2014 = 100	Ogółem Grand total	W tym			
			rolnictwo, leśnictwo, łowiectwo i rybactwo agriculture, forestry and fishing	przemysł industry		
				razem total	w tym przetwórstwo przemysłowe of which manufacturing	
PODREGION WARSZAWSKI ZACHODNI (cd.)						
SUBREGION WARSZAWSKI ZACHODNI (cont.)						
Powiat grodziski (dok.)						
Powiat grodziski (cont.)						
1	M. Milanówek	a	2237	15	274	261
2		b	2240	13	264	250
3		c	3	-2	-10	-11
4		d	100,1	86,7	96,4	95,8
5	M. Podkowa Leśna	a	658	2	74	72
6		b	637	2	72	70
7		c	-21	–	-2	-2
8		d	96,8	100,0	97,3	97,2
9	Gm. m-w. Grodzisk Mazowiecki	a	4559	25	443	425
10		b	4688	27	446	427
11		c	129	2	3	2
12		d	102,8	108,0	100,7	100,5
13	Gm. w. Baranów	a	295	7	27	27
14		b	315	8	27	27
15		c	20	1	–	–
16		d	106,8	114,3	100,0	100,0
17	Gm. w. Jaktorów	a	975	7	89	83
18		b	988	7	91	85
19		c	13	–	2	2
20		d	101,3	100,0	102,2	102,4
21	Gm. w. Żabia Wola	a	793	8	66	59
22		b	812	9	63	58
23		c	19	1	-3	-1
24		d	102,4	112,5	95,5	98,3
25	Powiat grójecki	a	6571	141	560	526
26	Powiat grójecki	b	6581	141	559	525
27		c	10	–	-1	-1
28		d	100,2	100,0	99,8	99,8
29	Gm. m-w. Grójec	a	2588	33	214	200
30		b	2599	30	208	195
31		c	11	-3	-6	-5
32		d	100,4	90,9	97,2	97,5
33	Gm. m-w. Mogielnica	a	428	11	49	49
34		b	420	13	45	45
35		c	-8	2	-4	-4
36		d	98,1	118,2	91,8	91,8
37	Gm. m-w. Nowe Miasto nad Pilicą	a	422	7	38	36
38		b	419	7	32	30
39		c	-3	–	-6	-6
40		d	99,3	100,0	84,2	83,3
41	Gm. m-w. Warka	a	1153	21	108	100
42		b	1173	20	118	108
43		c	20	-1	10	8
44		d	101,7	95,2	109,3	108,0

POLSKIEJ KLASYFIKACJI DZIAŁALNOŚCI ORAZ PODREGIONÓW, POWIATÓW I GMIN (cd.)

CLASSIFICATION OF ACTIVITIES AND SUBREGIONS, POWIATS AND GMINAS (cont.)

Of which

budownictwo construction	handel; naprawa pojazdów samochodo- wych ^D trade; repair of motor vehicles ^D	transport i gospodarka magazynowa transportation and storage	zakwaterno- wanie i gastronomia ^D accommodation and catering ^D	informacja i komunikacja information and communication	działalność finansowa i ubezpiecze- niowa financial and insurance activities	obsługa rynku nieruchomości ^D real estate activities
233	602	130	47	115	61	44
231	580	130	41	121	63	44
-2	-22	-	-6	6	2	-
99,1	96,3	100,0	87,2	105,2	103,3	100,0
40	138	21	13	43	17	16
38	133	20	11	40	17	20
-2	-5	-1	-2	-3	-	4
95,0	96,4	95,2	84,6	93,0	100,0	125,0
497	1272	345	116	218	123	70
513	1244	354	117	241	121	80
16	-28	9	1	23	-2	10
103,2	97,8	102,6	100,9	110,6	98,4	114,3
61	100	27	7	7	4	1
66	103	27	8	7	6	1
5	3	-	1	-	2	-
108,2	103,0	100,0	114,3	100,0	150,0	100,0
155	292	105	15	32	28	11
160	287	96	14	36	28	9
5	-5	-9	-1	4	-	-2
103,2	98,3	91,4	93,3	112,5	100,0	81,8
126	204	58	37	40	20	10
124	212	66	33	40	21	10
-2	8	8	-4	-	1	-
98,4	103,9	113,8	89,2	100,0	105,0	100,0
751	2463	573	236	140	211	65
763	2401	564	226	147	216	65
12	-62	-9	-10	7	5	-
101,6	97,5	98,4	95,8	105,0	102,4	100,0
289	887	241	112	62	87	37
293	862	253	109	65	88	36
4	-25	12	-3	3	1	-1
101,4	97,2	105,0	97,3	104,8	101,1	97,3
56	159	29	14	10	15	2
60	154	23	11	10	14	1
4	-5	-6	-3	-	-1	-1
107,1	96,9	79,3	78,6	100,0	93,3	50,0
48	168	35	10	5	9	7
48	166	33	9	5	9	8
-	-2	-2	-1	-	-	1
100,0	98,8	94,3	90,0	100,0	100,0	114,3
128	415	87	48	29	32	11
120	420	81	44	32	33	9
-8	5	-6	-4	3	1	-2
93,8	101,2	93,1	91,7	110,3	103,1	81,8

działalność profesjonalna, naukowa i techniczna <i>professional, scientific and technical activities</i>	administrowanie i działalność wspierająca ^D <i>administrative and support service activities</i>	administracja publiczna i obrona narodowa; obowiązkowe zabezpieczenia społeczne <i>public administration and defence; compulsory social security</i>	edukacja <i>education</i>	opieka zdrowotna i pomoc społeczna <i>human health and social work activities</i>	działalność związana z kulturą, rozrywką i rekreacją <i>arts, entertainment and recreation</i>	pozostała działalność usługowa <i>other service activities</i>	Lp. No.
328	72	-	66	131	31	88	1
347	78	-	70	134	33	91	2
19	6	-	4	3	2	3	3
105,8	108,3	x	106,1	102,3	106,5	103,4	4
128	31	-	35	62	19	19	5
122	31	-	33	65	16	17	6
-6	-	-	-2	3	-3	-2	7
95,3	100,0	x	94,3	104,8	84,2	89,5	8
502	196	-	171	300	66	215	9
559	201	-	181	316	64	224	10
57	5	-	10	16	-2	9	11
111,4	102,6	x	105,8	105,3	97,0	104,2	12
24	5	-	3	12	-	10	13
26	5	-	5	14	-	12	14
2	-	-	2	2	-	2	15
108,3	100,0	x	166,7	116,7	x	120,0	16
80	48	-	22	41	10	40	17
91	45	1	28	47	12	36	18
11	-3	1	6	6	2	-4	19
113,8	93,8	x	127,3	114,6	120,0	90,0	20
98	27	-	30	38	7	24	21
96	30	-	32	43	9	24	22
-2	3	-	2	5	2	-	23
98,0	111,1	x	106,7	113,2	128,6	100,0	24
443	197	2	132	285	33	339	25
469	213	2	139	294	34	348	26
26	16	-	7	9	1	9	27
105,9	108,1	100,0	105,3	103,2	103,0	102,7	28
211	56	-	62	146	16	135	29
225	60	-	67	149	16	138	30
14	4	-	5	3	-	3	31
106,6	107,1	x	108,1	102,1	100,0	102,2	32
23	13	1	7	13	-	26	33
26	15	1	8	14	-	25	34
3	2	-	1	1	-	-1	35
113,0	115,4	100,0	114,3	107,7	x	96,2	36
22	10	-	4	35	2	22	37
23	11	-	5	40	2	21	38
1	1	-	1	5	-	-1	39
104,5	110,0	x	125,0	114,3	100,0	95,5	40
72	56	-	30	48	3	65	41
81	56	-	33	47	4	75	42
9	-	-	3	-1	1	10	43
112,5	100,0	x	110,0	97,9	133,3	115,4	44

TABL. 4. OSOBY FIZYCZNE PROWADZĄCE DZIAŁALNOŚĆ GOSPODARCZĄ WEDŁUG SEKCJI
NATURAL PERSONS CONDUCTING ECONOMIC ACTIVITY BY SECTIONS OF THE POLISH

Lp. No.	WYSZCZEGÓLNIENIE SPECIFICATION a – 31 XII 2014 b – 31 XII 2015 c – przyrost/spadek increase/decrease d – 2014 = 100	Ogółem Grand total	W tym			
			rolnictwo, leśnictwo, łowiectwo i rybactwo agriculture, forestry and fishing	przemysł industry		
				razem total	w tym przetwórstwo przemysłowe of which manufacturing	
PODREGION WARSZAWSKI ZACHODNI (cd.)						
SUBREGION WARSZAWSKI ZACHODNI (cont.)						
Powiat grójecki (dok.)						
Powiat grójecki (cont.)						
1	Gm. w. Belsk Duży	a	319	21	25	24
2		b	316	23	24	23
3		c	-3	2	-1	-1
4		d	99,1	109,5	96,0	95,8
5	Gm. w. Błędów	a	426	15	36	35
6		b	414	15	31	30
7		c	-12	-	-5	-5
8		d	97,2	100,0	86,1	85,7
9	Gm. w. Chynów	a	555	14	41	38
10		b	556	15	46	44
11		c	1	1	5	6
12		d	100,2	107,1	112,2	115,8
13	Gm. w. Goszczyn	a	155	6	14	12
14		b	155	6	14	12
15		c	-	-	-	-
16		d	100,0	100,0	100,0	100,0
17	Gm. w. Jasieniec	a	258	5	20	19
18		b	255	4	20	19
19		c	-3	-1	-	-
20		d	98,8	80,0	100,0	100,0
21	Gm. w. Pniewy	a	267	8	15	13
22		b	274	8	21	19
23		c	7	-	6	6
24		d	102,6	100,0	140,0	146,2
25	Powiat piaseczyński	a	19968	134	1673	1598
26	Powiat piaseczyński	b	20478	128	1651	1570
27		c	510	-6	-22	-28
28		d	102,6	95,5	98,7	98,2
29	Gm. m-w. Góra Kalwaria	a	2456	27	195	187
30		b	2507	27	198	187
31		c	51	-	3	-
32		d	102,1	100,0	101,5	100,0
33	Gm. m-w. Konstancin-Jeziorna	a	2915	7	219	210
34		b	2930	8	221	213
35		c	15	1	2	3
36		d	100,5	114,3	100,9	101,4
37	Gm. m-w. Piaseczno	a	9543	48	899	861
38		b	9811	43	871	831
39		c	268	-5	-28	-30
40		d	102,8	89,6	96,9	96,5
41	Gm. m-w. Tarczyn.....	a	1014	12	57	51
42		b	1009	11	60	49
43		c	-5	-1	3	-2
44		d	99,5	91,7	105,3	96,1

POLSKIEJ KLASYFIKACJI DZIAŁALNOŚCI ORAZ PODREGIONÓW, POWIATÓW I GMIN (cd.)
CLASSIFICATION OF ACTIVITIES AND SUBREGIONS, POWIATS AND GMINAS (cont.)

Of which

budownictwo construction	handel; naprawa pojazdów samochodo- wych ^D trade; repair of motor vehicles ^D	transport i gospodarka magazynowa transportation and storage	zakwaterno- wanie i gastronomia ^D accommodation and catering ^D	informacja i komunikacja information and communication	działalność finansowa i ubezpiecze- niowa financial and insurance activities	obsługa rynku nieruchomości ^D real estate activities
39	121	23	11	6	13	3
38	118	23	12	5	13	3
-1	-3	-	1	-1	-	-
97,4	97,5	100,0	109,1	83,3	100,0	100,0
34	196	51	17	6	12	1
37	192	47	15	5	12	3
3	-4	-4	-2	-1	-	2
108,8	98,0	92,2	88,2	83,3	100,0	300,0
90	195	43	13	11	20	-
89	181	42	14	11	22	1
-1	-14	-1	1	-	2	1
98,9	92,8	97,7	107,7	100,0	110,0	x
12	79	17	3	3	4	-
15	73	14	3	5	4	-
3	-6	-3	-	2	-	-
125,0	92,4	82,4	100,0	166,7	100,0	x
27	114	21	3	1	12	1
31	109	22	3	2	14	1
4	-5	1	-	1	2	-
114,8	95,6	104,8	100,0	200,0	116,7	100,0
28	129	26	5	7	7	3
32	126	26	6	7	7	3
4	-3	-	1	-	-	-
114,3	97,7	100,0	120,0	100,0	100,0	100,0
2051	5036	1236	545	1211	683	444
2078	4957	1238	548	1316	674	487
27	-79	2	3	105	-9	43
101,3	98,4	100,2	100,6	108,7	98,7	109,7
365	778	250	79	63	75	25
378	788	241	80	68	73	25
13	10	-9	1	5	-2	-
103,6	101,3	96,4	101,3	107,9	97,3	100,0
312	678	153	80	147	102	88
300	634	161	83	151	104	88
-12	-44	8	3	4	2	-
96,2	93,5	105,2	103,8	102,7	102,0	100,0
866	2178	446	246	690	354	227
879	2118	442	248	760	355	264
13	-60	-4	2	70	1	37
101,5	97,2	99,1	100,8	110,1	100,3	116,3
114	367	144	32	29	24	16
117	361	145	31	31	19	16
3	-6	1	-1	2	-5	-
102,6	98,4	100,7	96,9	106,9	79,2	100,0

działalność profesjonalna, naukowa i techniczna <i>professional, scientific and technical activities</i>	administrowanie i działalność wspierająca ^D <i>administrative and support service activities</i>	administracja publiczna i obrona narodowa; obowiązkowe zabezpieczenia społeczne <i>public administration and defence; compulsory social security</i>	edukacja <i>education</i>	opieka zdrowotna i pomoc społeczna <i>human health and social work activities</i>	działalność związana z kulturą, rozrywką i rekreacją <i>arts, entertainment and recreation</i>	pozostała działalność usługowa <i>other service activities</i>	Lp. No.
24	4	-	3	10	1	15	1
26	6	-	3	8	1	13	2
2	2	-	-	-2	-	-2	3
108,3	150,0	x	100,0	80,0	100,0	86,7	4
17	12	-	4	4	4	17	5
15	11	-	3	5	5	18	6
-2	-1	-	-1	1	1	1	7
88,2	91,7	x	75,0	125,0	125,0	105,9	8
37	25	1	13	11	3	38	9
38	31	1	12	13	3	37	10
1	6	-	-1	2	-	-1	11
102,7	124,0	100,0	92,3	118,2	100,0	97,4	12
3	6	-	1	2	1	4	13
4	8	-	1	3	-	5	14
1	2	-	-	1	-1	1	15
133,3	133,3	x	100,0	150,0	x	125,0	16
22	7	-	3	9	1	12	17
19	10	-	2	7	1	10	18
-3	3	-	-1	-2	-	-2	19
86,4	142,9	x	66,7	77,8	100,0	83,3	20
12	8	-	5	7	2	5	21
12	5	-	5	8	2	6	22
-	-3	-	-	1	-	1	23
100,0	62,5	x	100,0	114,3	100,0	120,0	24
3209	847	-	674	1109	285	831	25
3444	909	1	725	1173	291	858	26
235	62	1	51	64	6	27	27
107,3	107,3	x	107,6	105,8	102,1	103,2	28
223	106	-	50	90	24	106	29
241	108	-	51	96	23	110	30
18	2	-	1	6	-1	4	31
108,1	101,9	x	102,0	106,7	95,8	103,8	32
542	139	-	94	192	51	111	33
577	149	-	96	192	53	113	34
35	10	-	2	-	2	2	35
106,5	107,2	x	102,1	100,0	103,9	101,8	36
1655	397	-	371	613	140	413	37
1783	426	1	399	653	144	425	38
128	29	1	28	40	4	12	39
107,7	107,3	x	107,5	106,5	102,9	102,9	40
89	31	-	24	22	4	49	41
88	33	-	21	24	6	46	42
-1	2	-	-3	2	2	-3	43
98,9	106,5	x	87,5	109,1	150,0	93,9	44

TABL. 4. OSOBY FIZYCZNE PROWADZĄCE DZIAŁALNOŚĆ GOSPODARCZĄ WEDŁUG SEKCJI
NATURAL PERSONS CONDUCTING ECONOMIC ACTIVITY BY SECTIONS OF THE POLISH

Lp. No.	WYSZCZEGÓLNIENIE SPECIFICATION a – 31 XII 2014 b – 31 XII 2015 c – przyrost/spadek increase/decrease d – 2014 = 100	Ogółem Grand total	W tym			
			rolnictwo, leśnictwo, łowiectwo i rybactwo agriculture, forestry and fishing	przemysł industry		
				razem total	w tym przetwórstwo przemysłowe of which manufacturing	
PODREGION WARSZAWSKI ZACHODNI (cd.)						
SUBREGION WARSZAWSKI ZACHODNI (cont.)						
Powiat piaseczyński (dok.)						
Powiat piaseczyński (cont.)						
1	Gm. w. Lesznówola	a	3112	35	209	202
2		b	3265	34	205	199
3		c	153	-1	-4	-3
4		d	104,9	97,1	98,1	98,5
5	Gm. w. Prażmów	a	928	5	94	87
6		b	956	5	96	91
7		c	28	-	2	4
8		d	103,0	100,0	102,1	104,6
9	Powiat pruszkowski	a	19683	82	1936	1861
10	Powiat pruszkowski	b	19852	78	1909	1837
11		c	169	-4	-27	-24
12		d	100,9	95,1	98,6	98,7
13	M. Piastów	a	2752	4	287	283
14		b	2729	4	278	275
15		c	-23	-	-9	-8
16		d	99,2	100,0	96,9	97,2
17	M. Pruszków	a	6830	17	605	586
18		b	6937	19	604	585
19		c	107	2	-1	-1
20		d	101,6	111,8	99,8	99,8
21	Gm. m-w. Brwinów	a	3196	28	341	322
22		b	3212	25	328	312
23		c	16	-3	-13	-10
24		d	100,5	89,3	96,2	96,9
25	Gm. w. Michałowice	a	2557	10	283	275
26		b	2608	9	284	275
27		c	51	-1	1	-
28		d	102,0	90,0	100,4	100,0
29	Gm. w. Nadarzyn	a	1664	10	123	113
30		b	1699	9	123	114
31		c	35	-1	-	1
32		d	102,1	90,0	100,0	100,9
33	Gm. w. Raszyn	a	2684	13	297	282
34		b	2667	12	292	276
35		c	-17	-1	-5	-6
36		d	99,4	92,3	98,3	97,9
37	Powiat sochaczewski	a	6657	85	497	469
38	Powiat sochaczewski	b	6664	82	504	476
39		c	7	-3	7	7
40		d	100,1	96,5	101,4	101,5
41	M. Sochaczew	a	3448	9	223	218
42		b	3422	9	216	209
43		c	-26	-	-7	-9
44		d	99,2	100,0	96,9	95,9
45	Gm. w. Brochów	a	299	3	16	15
46		b	296	3	17	16
47		c	-3	-	1	1
48		d	99,0	100,0	106,3	106,7

POLSKIEJ KLASYFIKACJI DZIAŁALNOŚCI ORAZ PODREGIONÓW, POWIATÓW I GMIN (cd.)
CLASSIFICATION OF ACTIVITIES AND SUBREGIONS, POWIATS AND GMINAS (cont.)

Of which

budownictwo <i>construction</i>	handel; naprawa pojazdów samochodo- wych ^D <i>trade; repair of motor vehicles^D</i>	transport i gospodarka magazynowa <i>transportation and storage</i>	zakwatero- wanie i gastronomia ^D <i>accommodation and catering^D</i>	informacja i komunikacja <i>information and communication</i>	działalność finansowa i ubezpiecze- niowa <i>financial and insurance activities</i>	obsługa rynku nieruchomości ^D <i>real estate activities</i>
255	806	178	79	228	94	78
263	818	187	81	254	92	83
8	12	9	2	26	-2	5
103,1	101,5	105,1	102,5	111,4	97,9	106,4
139	229	65	29	54	34	10
141	238	62	25	52	31	11
2	9	-3	-4	-2	-3	1
101,4	103,9	95,4	86,2	96,3	91,2	110,0
2105	5417	1477	525	961	676	372
2079	5341	1481	521	1015	681	369
-26	-76	4	-4	54	5	-3
98,8	98,6	100,3	99,2	105,6	100,7	99,2
317	839	197	76	130	117	51
309	791	194	72	137	110	47
-8	-48	-3	-4	7	-7	-4
97,5	94,3	98,5	94,7	105,4	94,0	92,2
776	1845	504	170	336	274	93
774	1831	507	163	356	284	86
-2	-14	3	-7	20	10	-7
99,7	99,2	100,6	95,9	106,0	103,6	92,5
355	841	205	57	179	102	46
355	838	205	65	183	104	47
-	-3	-	8	4	2	1
100,0	99,6	100,0	114,0	102,2	102,0	102,2
239	598	123	51	130	83	69
230	599	121	56	151	80	74
-9	1	-2	5	21	-3	5
96,2	100,2	98,4	109,8	116,2	96,4	107,2
153	493	124	58	91	49	37
151	484	128	62	95	50	40
-2	-9	4	4	4	1	3
98,7	98,2	103,2	106,9	104,4	102,0	108,1
265	801	324	113	95	51	76
260	798	326	103	93	53	75
-5	-3	2	-10	-2	2	-1
98,1	99,6	100,6	91,2	97,9	103,9	98,7
903	2256	944	176	164	172	54
894	2195	962	176	179	174	61
-9	-61	18	-	15	2	7
99,0	97,3	101,9	100,0	109,1	101,2	113,0
433	1173	420	78	92	120	33
419	1138	434	82	101	119	36
-14	-35	14	4	9	-1	3
96,8	97,0	103,3	105,1	109,8	99,2	109,1
45	122	53	9	2	1	1
46	113	53	8	3	2	1
1	-9	-	-1	1	1	-
102,2	92,6	100,0	88,9	150,0	200,0	100,0

działalność profesjonalna, naukowa i techniczna <i>professional, scientific and technical activities</i>	administrowanie i działalność wspierająca ^D <i>administrative and support service activities</i>	administracja publiczna i obrona narodowa; obowiązkowe zabezpieczenia społeczne <i>public administration and defence; compulsory social security</i>	edukacja <i>education</i>	opieka zdrowotna i pomoc społeczna <i>human health and social work activities</i>	działalność związana z kulturą, rozrywką i rekreacją <i>arts, entertainment and recreation</i>	pozostała działalność usługowa <i>other service activities</i>	Lp. No.
578	128	-	108	159	58	119	1
621	149	-	123	171	57	127	2
43	21	-	15	12	-1	8	3
107,4	116,4	x	113,9	107,5	98,3	106,7	4
122	46	-	27	33	8	33	5
134	44	-	35	37	8	37	6
12	-2	-	8	4	-	4	7
109,8	95,7	x	129,6	112,1	100,0	112,1	8
2655	776	-	599	1044	222	836	9
2823	811	-	612	1067	227	838	10
168	35	-	13	23	5	2	11
106,3	104,5	x	102,2	102,2	102,3	100,2	12
287	104	-	77	138	22	106	13
315	116	-	79	139	24	114	14
28	12	-	2	1	2	8	15
109,8	111,5	x	102,6	100,7	109,1	107,5	16
898	287	-	217	386	78	344	17
955	310	-	229	389	84	346	18
57	23	-	12	3	6	2	19
106,3	108,0	x	105,5	100,8	107,7	100,6	20
444	121	-	110	171	54	142	21
465	116	-	110	182	55	134	22
21	-5	-	-	11	1	-8	23
104,7	95,9	x	100,0	106,4	101,9	94,4	24
501	89	-	82	190	31	78	25
526	99	-	86	189	27	77	26
25	10	-	4	-1	-4	-1	27
105,0	111,2	x	104,9	99,5	87,1	98,7	28
253	70	-	46	82	13	62	29
278	69	-	51	88	14	57	30
25	-1	-	5	6	1	-5	31
109,9	98,6	x	110,9	107,3	107,7	91,9	32
272	105	-	67	77	24	104	33
284	101	-	57	80	23	110	34
12	-4	-	-10	3	-1	6	35
104,4	96,2	x	85,1	103,9	95,8	105,8	36
426	184	-	110	334	60	292	37
439	185	-	108	349	59	297	38
13	1	-	-2	15	-1	5	39
103,1	100,5	x	98,2	104,5	98,3	101,7	40
266	100	-	74	223	39	165	41
261	92	-	74	233	37	171	42
-5	-8	-	-	10	-2	6	43
98,1	92,0	x	100,0	104,5	94,9	103,6	44
16	2	-	4	12	2	11	45
18	4	-	4	12	1	11	46
2	2	-	-	-	-1	-	47
112,5	200,0	x	100,0	100,0	50,0	100,0	48

TABL. 4. OSOBY FIZYCZNE PROWADZĄCE DZIAŁALNOŚĆ GOSPODARCZĄ WEDŁUG SEKCJI
NATURAL PERSONS CONDUCTING ECONOMIC ACTIVITY BY SECTIONS OF THE POLISH

Lp. No.	WYSZCZEGÓLNIENIE SPECIFICATION a – 31 XII 2014 b – 31 XII 2015 c – przyrost/spadek increase/decrease d – 2014 = 100	Ogółem Grand total	W tym			
			rolnictwo, leśnictwo, łowiectwo i rybactwo agriculture, forestry and fishing	przemysł industry		
				razem total	w tym przetwórstwo przemysłowe of which manufacturing	
PODREGION WARSZAWSKI ZACHODNI (cd.)						
SUBREGION WARSZAWSKI ZACHODNI (cont.)						
Powiat sochaczewski (dok.)						
Powiat sochaczewski (cont.)						
1	Gm. w. Iłów	a	395	12	36	29
2		b	399	13	34	28
3		c	4	1	-2	-1
4		d	101,0	108,3	94,4	96,6
5	Gm. w. Młodzieszyn	a	280	9	22	16
6		b	284	9	28	22
7		c	4	-	6	6
8		d	101,4	100,0	127,3	137,5
9	Gm. w. Nowa Sucha	a	378	15	30	30
10		b	401	15	33	33
11		c	23	-	3	3
12		d	106,1	100,0	110,0	110,0
13	Gm. w. Rybno	a	143	11	11	10
14		b	146	9	10	10
15		c	3	-2	-1	-
16		d	102,1	81,8	90,9	100,0
17	Gm. w. Sochaczew	a	808	21	68	63
18		b	809	19	69	64
19		c	1	-2	1	1
20		d	100,1	90,5	101,5	101,6
21	Gm. w. Teresin	a	906	5	91	88
22		b	907	5	97	94
23		c	1	-	6	6
24		d	100,1	100,0	106,6	106,8
25						
26	Powiat warszawski zachodni	a	12813	77	1092	1034
27	Powiat warszawski zachodni	b	13130	73	1099	1042
28		c	317	-4	7	8
29		d	102,5	94,8	100,6	100,8
30	Gm. m-w. Błonie	a	1979	19	151	149
31		b	2005	20	150	148
32		c	26	1	-1	-1
33		d	101,3	105,3	99,3	99,3
34	Gm. m-w. Łomianki	a	3635	16	346	322
35		b	3718	14	353	330
36		c	83	-2	7	8
37		d	102,3	87,5	102,0	102,5
38	Gm. m-w. Ożarów Mazowiecki	a	2277	20	172	168
39		b	2334	18	171	169
40		c	57	-2	-1	1
41		d	102,5	90,0	99,4	100,6
42	Gm. w. Izabelin	a	1415	4	125	114
43		b	1424	4	122	111
44		c	9	-	-3	-3
45		d	100,6	100,0	97,6	97,4

POLSKIEJ KLASYFIKACJI DZIAŁALNOŚCI ORAZ PODREGIONÓW, POWIATÓW I GMIN (cd.)
CLASSIFICATION OF ACTIVITIES AND SUBREGIONS, POWIATS AND GMINAS (cont.)

Of which

budownictwo <i>construction</i>	handel; naprawa pojazdów samocho- wych ^D <i>trade; repair of motor vehicles^D</i>	transport i gospodarka magazynowa <i>transportation and storage</i>	zakwate- rowanie i gastronomia ^D <i>accommodation and catering^D</i>	informacja i komunikacja <i>information and communication</i>	działalność finansowa i ubezpiecze- niowa <i>financial and insurance activities</i>	obsługa rynku nieruchomości ^D <i>real estate activities</i>
58	120	91	6	6	3	2
52	124	96	7	6	3	2
-6	4	5	1	-	-	-
89,7	103,3	105,5	116,7	100,0	100,0	100,0
50	98	46	9	3	6	1
53	95	43	7	3	6	1
3	-3	-3	-2	-	-	-
106,0	96,9	93,5	77,8	100,0	100,0	100,0
63	111	63	5	8	11	2
67	108	69	7	11	14	3
4	-3	6	2	3	3	1
106,3	97,3	109,5	140,0	137,5	127,3	150,0
11	53	28	2	-	1	1
14	54	27	1	1	1	1
3	1	-1	-1	1	-	-
127,3	101,9	96,4	50,0	x	100,0	100,0
106	293	112	22	21	15	10
104	295	111	18	21	12	11
-2	2	-1	-4	-	-3	1
98,1	100,7	99,1	81,8	100,0	80,0	110,0
137	286	131	45	32	15	4
139	268	129	46	33	17	6
2	-18	-2	1	1	2	2
101,5	93,7	98,5	102,2	103,1	113,3	150,0
1274	3513	1055	388	610	400	306
1268	3485	1062	389	676	402	325
-6	-28	7	1	66	2	19
99,5	99,2	100,7	100,3	110,8	100,5	106,2
214	649	235	46	72	49	22
209	634	242	46	80	48	27
-5	-15	7	-	8	-1	5
97,7	97,7	103,0	100,0	111,1	98,0	122,7
301	893	183	94	191	118	116
293	886	179	93	218	113	123
-8	-7	-4	-1	27	-5	7
97,3	99,2	97,8	98,9	114,1	95,8	106,0
244	673	218	106	96	77	50
250	656	224	112	106	83	50
6	-17	6	6	10	6	-
102,5	97,5	102,8	105,7	110,4	107,8	100,0
123	366	99	29	69	52	41
123	365	91	31	76	48	42
-	-1	-8	2	7	-4	1
100,0	99,7	91,9	106,9	110,1	92,3	102,4

działalność profesjonalna, naukowa i techniczna <i>professional, scientific and technical activities</i>	administrowanie i działalność wspierająca ^D <i>administrative and support service activities</i>	administracja publiczna i obrona narodowa; obowiązkowe zabezpieczenia społeczne <i>public administration and defence; compulsory social security</i>	edukacja <i>education</i>	opieka zdrowotna i pomoc społeczna <i>human health and social work activities</i>	działalność związana z kulturą, rozrywką i rekreacją <i>arts, entertainment and recreation</i>	pozostała działalność usługowa <i>other service activities</i>	Lp. No.	
15	10	-	2	14	5	15	1	
16	11	-	2	13	5	15	2	
1	1	-	-	-1	-	-	3	
106,7	110,0	x	100,0	92,9	100,0	100,0	4	
13	5	-	1	8	1	8	5	
12	7	-	2	9	-	9	6	
-1	2	-	1	1	-1	1	7	
92,3	140,0	x	200,0	112,5	x	112,5	8	
26	10	-	4	7	4	19	9	
26	13	-	4	8	7	16	10	
-	3	-	-	1	3	-3	11	
100,0	130,0	x	100,0	114,3	175,0	84,2	12	
8	6	-	2	5	-	4	13	
10	6	-	1	7	-	4	14	
2	-	-	-1	2	-	-	15	
125,0	100,0	x	50,0	140,0	x	100,0	16	
33	25	-	13	37	4	28	17	
43	25	-	11	38	4	28	18	
10	-	-	-2	1	-	-	19	
130,3	100,0	x	84,6	102,7	100,0	100,0	20	
49	26	-	10	28	5	42	21	
53	27	-	10	29	5	43	22	
4	1	-	-	1	-	1	23	
108,2	103,8	x	100,0	103,6	100,0	102,4	24	
							25	
1843	469	-	376	681	157	572	26	
1966	486	-	413	738	163	585	27	
123	17	-	37	57	6	13	28	
106,7	103,6	x	109,8	108,4	103,8	102,3	29	
206	70	-	49	74	19	104	30	
211	74	-	58	76	21	109	31	
5	4	-	9	2	2	5	32	
102,4	105,7	x	118,4	102,7	110,5	104,8	33	
653	119	-	141	233	68	163	34	
680	120	-	151	258	70	167	35	
27	1	-	10	25	2	4	36	
104,1	100,8	x	107,1	110,7	102,9	102,5	37	
232	109	-	59	89	14	118	38	
257	111	-	66	93	15	122	39	
25	2	-	7	4	1	4	40	
110,8	101,8	x	111,9	104,5	107,1	103,4	41	
248	64	-	32	91	17	55	42	
253	65	-	32	99	20	53	43	
5	1	-	-	8	3	-2	44	
102,0	101,6	x	100,0	108,8	117,6	96,4	45	

TABL. 4. OSOBY FIZYCZNE PROWADZĄCE DZIAŁALNOŚĆ GOSPODARCZĄ WEDŁUG SEKCJI
NATURAL PERSONS CONDUCTING ECONOMIC ACTIVITY BY SECTIONS OF THE POLISH

Lp. No.	WYSZCZEGÓLNIENIE SPECIFICATION a – 31 XII 2014 b – 31 XII 2015 c – przyrost/spadek increase/decrease d – 2014 = 100	Ogółem <i>Grand total</i>	W tym		
			rolnictwo, leśnictwo, łowiectwo i rybactwo <i>agriculture, forestry and fishing</i>	przemysł <i>industry</i>	
				razem <i>total</i>	w tym przetwórstwo przemysłowe <i>of which manufacturing</i>
PODREGION WARSZAWSKI ZACHODNI (dok.)					
SUBREGION WARSZAWSKI ZACHODNI (cont.)					
Powiat warszawski zachodni (dok.)					
Powiat warszawski zachodni (cont.)					
1	Gm. w. Kampinos a	319	1	32	29
2 b	336	1	37	33
3 c	17	–	5	4
4 d	105,3	100,0	115,6	113,8
5	Gm. w. Leszno a	880	5	63	59
6 b	901	4	59	54
7 c	21	-1	-4	-5
8 d	102,4	80,0	93,7	91,5
9	Gm. w. Stare Babice a	2308	12	203	193
10 b	2412	12	207	197
11 c	104	–	4	4
12 d	104,5	100,0	102,0	102,1
13	Powiat żyrardowski a	6701	54	550	526
14	Powiat żyrardowski b	6737	56	539	512
15 c	36	2	-11	-14
16 d	100,5	103,7	98,0	97,3
17	M. Żyrardów a	4241	13	298	288
18 b	4214	13	291	281
19 c	-27	–	-7	-7
20 d	99,4	100,0	97,7	97,6
21	Gm. m-w. Mszczonów a	721	6	109	104
22 b	735	9	111	104
23 c	14	3	2	–
24 d	101,9	150,0	101,8	100,0
25	Gm. w. Puszcza Mariańska a	586	15	39	38
26 b	599	15	37	36
27 c	13	–	-2	-2
28 d	102,2	100,0	94,9	94,7
29	Gm. w. Radziejowice a	552	3	57	51
30 b	567	3	53	47
31 c	15	–	-4	-4
32 d	102,7	100,0	93,0	92,2
33	Gm. w. Wiskitki a	601	17	47	45
34 b	622	16	47	44
35 c	21	-1	–	-1
36 d	103,5	94,1	100,0	97,8

POLSKIEJ KLASYFIKACJI DZIAŁALNOŚCI ORAZ PODREGIONÓW, POWIATÓW I GMIN (dok.)
CLASSIFICATION OF ACTIVITIES AND SUBREGIONS, POWIATS AND GMINAS (cont.)

Of which

budownictwo <i>construction</i>	handel; naprawa pojazdów samocho- dowych ^D <i>trade; repair of motor vehicles^D</i>	transport i gospodarka magazynowa <i>transportation and storage</i>	zakwate- rowanie i gastronomia ^D <i>accommodation and catering^D</i>	informacja i komunikacja <i>information and communication</i>	działalność finansowa i ubezpiecze- niowa <i>financial and insurance activities</i>	obsługa rynku nieruchomości ^D <i>real estate activities</i>
58	86	38	9	10	8	1
55	93	40	6	13	8	1
-3	7	2	-3	3	-	-
94,8	108,1	105,3	66,7	130,0	100,0	100,0
118	237	106	22	39	21	19
111	236	108	21	48	21	21
-7	-1	2	-1	9	-	2
94,1	99,6	101,9	95,5	123,1	100,0	110,5
216	609	176	82	133	75	57
227	615	178	80	135	81	61
11	6	2	-2	2	6	4
105,1	101,0	101,1	97,6	101,5	108,0	107,0
857	2425	546	150	198	220	63
827	2374	545	160	221	221	58
-30	-51	-1	10	23	1	-5
96,5	97,9	99,8	106,7	111,6	100,5	92,1
492	1562	317	95	140	161	47
470	1494	308	100	154	157	41
-22	-68	-9	5	14	-4	-6
95,5	95,6	97,2	105,3	110,0	97,5	87,2
76	266	65	14	16	16	5
66	273	69	17	19	18	6
-10	7	4	3	3	2	1
86,8	102,6	106,2	121,4	118,8	112,5	120,0
100	218	47	6	14	17	2
99	220	46	6	15	19	4
-1	2	-1	-	1	2	2
99,0	100,9	97,9	100,0	107,1	111,8	200,0
77	171	49	18	18	16	3
82	174	47	20	18	16	3
5	3	-2	2	-	-	-
106,5	101,8	95,9	111,1	100,0	100,0	100,0
112	208	68	17	10	10	6
110	213	75	17	15	11	4
-2	5	7	-	5	1	-2
98,2	102,4	110,3	100,0	150,0	110,0	66,7

działalność profesjonalna, naukowa i techniczna <i>professional, scientific and technical activities</i>	administrowanie i działalność wspierająca ^D <i>administrative and support service activities</i>	administracja publiczna i obrona narodowa; obowiązkowe zabezpieczenia społeczne <i>public administration and defence; compulsory social security</i>	edukacja <i>education</i>	opieka zdrowotna i pomoc społeczna <i>human health and social work activities</i>	działalność związana z kulturą, rozrywką i rekreacją <i>arts, entertainment and recreation</i>	pozostała działalność usługowa <i>other service activities</i>	Lp. No.
29	10	—	7	10	5	15	1
33	11	—	7	12	3	16	2
4	1	—	—	2	-2	1	3
113,8	110,0	x	100,0	120,0	60,0	106,7	4
112	24	—	30	30	15	39	5
123	26	—	34	37	15	37	6
11	2	—	4	7	—	-2	7
109,8	108,3	x	113,3	123,3	100,0	94,9	8
363	73	—	58	154	19	78	9
409	79	—	65	163	19	81	10
46	6	—	7	9	—	3	11
112,7	108,2	x	112,1	105,8	100,0	103,8	12
541	233	1	159	368	57	279	13
590	254	—	164	383	57	288	14
49	21	-1	5	15	—	9	15
109,1	109,0	x	103,1	104,1	100,0	103,2	16
364	160	—	113	265	32	182	17
392	175	—	120	271	35	193	18
28	15	—	7	6	3	11	19
107,7	109,4	x	106,2	102,3	109,4	106,0	20
46	16	—	15	23	5	43	21
45	20	—	13	23	5	41	22
-1	4	—	-2	—	—	-2	23
97,8	125,0	x	86,7	100,0	100,0	95,3	24
40	17	—	11	31	9	20	25
52	15	—	10	32	9	20	26
12	-2	—	-1	1	—	—	27
130,0	88,2	x	90,9	103,2	100,0	100,0	28
58	22	1	13	26	6	14	29
62	25	—	15	29	4	16	30
4	3	-1	2	3	-2	2	31
106,9	113,6	x	115,4	111,5	66,7	114,3	32
33	18	—	7	23	5	20	33
39	19	—	6	28	4	18	34
6	1	—	-1	5	-1	-2	35
118,2	105,6	x	85,7	121,7	80,0	90,0	36

TABL. 5. PODMIOTY GOSPODARKI NARODOWEJ NOWO ZAREJESTROWANE WEDŁUG WYBRANYCH FORM PRAWNYCH ORAZ SEKCJI I DZIAŁÓW POLSKIEJ KLASYFIKACJI DZIAŁALNOŚCI
NEWLY CREATED ENTITIES OF THE NATIONAL ECONOMY BY SELECTED LEGAL STATUS AND BY SECTIONS AND DIVISIONS OF THE POLISH CLASSIFICATION OF ACTIVITIES

WYSZCZEGÓLNIENIE SPECIFICATION a – 2014 b – 2015 c – 2014 = 100	Ogółem Grand total	W tym Of which							osoby fizyczne prowadzące działalność gospodarczą natural persons conducting economic activity
		spółki companies						spółdzielnie co-operatives	
		razem total	w tym of which				cywilne civil partnerships		
			handlowe commercial		w tym of which				
			razem total	akcyjne joint stock	z ograniczoną odpowiedzialnością limited liability				
OGÓŁEM.....	a	64131	13256	11834	211	10530	1405	44	47297
TOTAL	b	68432	17459	15990	238	14270	1445	25	47860
	c	106,7	131,7	135,1	112,8	135,5	102,8	56,8	101,2
w tym: of which:									
Rolnictwo, leśnictwo, łowiectwo i rybactwo	a	515	123	119	2	94	4	2	387
	b	380	129	93	2	75	34	2	247
Agriculture, forestry and fishing	c	73,8	104,9	78,2	100,0	79,8	850,0	100,0	63,8
Uprawy rolne, chów i hodowla zwierząt, łowiectwo ^Δ	a	424	107	103	2	81	4	2	312
Crop and animal production, hunting ^Δ	b	289	114	79	2	64	33	2	171
	c	68,2	106,5	76,7	100,0	79,0	825,0	100,0	54,8
Leśnictwo i pozyskiwanie drewna	a	83	14	14	–	11	–	–	69
Forestry and logging	b	83	14	13	–	11	1	–	69
	c	100,0	100,0	92,9	x	100,0	x	x	100,0
Rybactwo	a	8	2	2	–	2	–	–	6
Fishing and aquaculture	b	8	1	1	–	–	–	–	7
	c	100,0	50,0	50,0	x	x	x	x	116,7
Przemysł.....	a	3846	1028	918	27	786	109	4	2809
Industry	b	3959	1167	1060	30	927	105	2	2779
	c	102,9	113,5	115,5	111,1	117,9	96,3	50,0	98,9
Górnictwo i wydobywanie.....	a	43	34	31	1	28	3	–	9
Mining and quarrying	b	40	24	21	–	21	3	–	16
	c	93,0	70,6	67,7	x	75,0	100,0	x	177,8
wydobywanie węgla kamiennego i węgla brunatnego (lignitu)	a	–	–	–	–	–	–	–	–
mining of coal and lignite	b	–	–	–	–	–	–	–	–
	c	x	x	x	x	x	x	x	x
górnictwo ropy naftowej i gazu ziemnego	a	2	2	2	–	2	–	–	–
extraction of crude petroleum and natural gas	b	–	–	–	–	–	–	–	–
	c	x	x	x	x	x	x	x	x
górnictwo rud metali	a	3	3	3	1	2	–	–	–
mining of metal ores	b	–	–	–	–	–	–	–	–
	c	x	x	x	x	x	x	x	x
pozostałe górnictwo i wydobywanie	a	24	16	13	–	13	3	–	8
other mining and quarrying	b	28	18	15	–	15	3	–	10
	c	116,7	112,5	115,4	x	115,4	100,0	x	125,0

TABL. 5. PODMIOTY GOSPODARKI NARODOWEJ NOWO ZAREJESTROWANE WEDŁUG WYBRANYCH FORM PRAWNYCH ORAZ SEKCJI I DZIAŁÓW POLSKIEJ KLASYFIKACJI DZIAŁALNOŚCI (cd.)
NEWLY CREATED ENTITIES OF THE NATIONAL ECONOMY BY SELECTED LEGAL STATUS AND BY SECTIONS AND DIVISIONS OF THE POLISH CLASSIFICATION OF ACTIVITIES (cont.)

WYSZCZEGÓLNIENIE SPECIFICATION a – 2014 b – 2015 c – 2014 = 100	Ogółem Grand total	W tym Of which						
		spółki companies					spół- dzielnie co- operati- ves	osoby fizyczne prowadzące działalność gospodarczą natural persons conducting economic activity
		w tym of which			cywilne civil partner- ships			
		handlowe commercial		z ograni- czoną odpowie- dzialno- ścią limited liability				
		razem total	akcyjne joint stock					
Przemysł (cd.) Industry (cont.)								
Górnictwo i wydobywanie (dok.) Mining and quarrying (cont.)								
działalność usługowa wspomagająca górnictwo ^Δ	a b	14 12	13 6	13 6	– –	11 6	– –	1 6
mining support service activities	c	85,7	46,2	46,2	x	54,5	x	600,0
Przetwórstwo przemysłowe..... Manufacturing	a b	3502 3533	813 901	716 806	22 22	605 698	97 95	2 2
Manufacturing	c	100,9	110,8	112,6	100,0	115,4	97,9	100,0
produkcja artykułów spożywczych manufacture of food products	a b c	306 286 93,5	122 119 97,5	109 109 100,0	2 3 150,0	93 93 100,0	13 10 76,9	– 1 x
produkcja napojów..... manufacture of beverages	a b c	22 31 140,9	15 24 160,0	13 24 184,6	2 1 50,0	11 23 209,1	2 – x	– – x
produkcja wyrobów tytoniowych manufacture of tobacco products	a b c	3 2 66,7	3 2 66,7	3 2 66,7	– – x	3 2 66,7	– – x	– – x
produkcja wyrobów tekstylnych manufacture of textiles	a b c	160 134 83,8	19 24 126,3	16 22 137,5	– – x	15 19 126,7	3 2 66,7	– 1 x
produkcja odzieży..... manufacture of wearing apparel	a b c	314 301 95,9	28 45 160,7	22 36 163,6	– 1 x	19 32 168,4	6 9 150,0	– – x
produkcja skór i wyrobów skórzanych ^Δ manufacture of leather and related products	a b c	66 66 100,0	7 13 185,7	6 9 150,0	– – x	5 9 180,0	1 4 400,0	– – x
produkcja wyrobów z drewna, korka, słomy i wikliny ^Δ manufacture of products of wood cork, straw and wicker ^Δ	a b c	189 193 102,1	29 30 103,4	29 26 89,7	1 1 100,0	24 24 100,0	– 4 x	– – x
produkcja papieru i wyrobów z papieru manufacture of paper and paper products	a b c	53 50 94,3	16 15 93,8	13 12 92,3	1 1 100,0	11 10 90,9	3 3 100,0	– – x
poligrafia i reprodukcja zapisanych nośników informacji printing and reproduction of recorded media	a b c	264 244 92,4	83 60 72,3	72 56 77,8	2 – x	59 47 79,7	11 4 36,4	– – x

TABL. 5. PODMIOTY GOSPODARKI NARODOWEJ NOWO ZAREJESTROWANE WEDŁUG WYBRANYCH FORM PRAWNYCH ORAZ SEKCJI I DZIAŁÓW POLSKIEJ KLASYFIKACJI DZIAŁALNOŚCI (cd.)
NEWLY CREATED ENTITIES OF THE NATIONAL ECONOMY BY SELECTED LEGAL STATUS AND BY SECTIONS AND DIVISIONS OF THE POLISH CLASSIFICATION OF ACTIVITIES (cont.)

WYSZCZEGÓLNIENIE SPECIFICATION a – 2014 b – 2015 c – 2014 = 100	Ogółem Grand total	W tym Of which						spół- dzielnie co- operati- ves	osoby fizyczne prowadzące działalność gospodarczą natural persons conducting economic activity
		spółki companies							
		razem total	w tym of which						
			handlowe commercial				cywilne civil partner- ships		
razem total	akcyjne joint stock		z ograni- czoną odpowie- dzialno- ścią limited liability						
Przemysł (cd.) Industry (cont.)									
Przetwórstwo przemysłowe (cd.) Manufacturing (cont.)									
produkcja koksu i produktów rafinacji ropy naftowej ^Δ	a 6 b 7 c 116,7	5 7 140,0	5 7 140,0	1 – x	4 7 175,0	– – x	– – x	1 – x	
produkcja chemikaliów i wyrobów chemicznych manufacture of chemicals and chemical products	a 62 b 79 c 127,4	40 47 117,5	36 47 130,6	1 1 100,0	30 42 140,0	4 – x	– – x	22 32 145,5	
produkcja wyrobów farmaceutycznych ^Δ manufacture of pharmaceutical products ^Δ	a 16 b 27 c 168,8	16 26 162,5	15 26 173,3	1 – x	13 24 184,6	1 – x	– – x	– 1 x	
produkcja wyrobów z gumy i tworzyw sztucznych manufacture of rubber and plastic products	a 135 b 104 c 77,0	52 43 82,7	47 38 80,9	1 1 100,0	36 31 86,1	5 5 100,0	– – x	83 58 69,9	
produkcja wyrobów z pozostałych mineralnych surowców niemetalicznych manufacture of other non-metallic mineral products	a 158 b 159 c 100,6	38 34 89,5	33 30 90,9	3 3 100,0	26 24 92,3	5 4 80,0	– – x	120 125 104,2	
produkcja metali manufacture of basic metals	a 20 b 16 c 80,0	9 10 111,1	9 10 111,1	– – x	8 10 125,0	– – x	– – x	11 6 54,5	
produkcja wyrobów z metali ^Δ manufacture of metal products ^Δ	a 504 b 560 c 111,1	57 94 164,9	46 78 169,6	2 2 100,0	36 66 183,3	11 16 145,5	– – x	447 465 104,0	
produkcja komputerów, wyrobów elektronicznych i optycznych manufacture of computer, electronic and optical products	a 73 b 69 c 94,5	42 32 76,2	41 29 70,7	1 2 200,0	36 24 66,7	1 3 300,0	– – x	30 35 116,7	
produkcja urządzeń elektrycznych manufacture of electrical equipment	a 41 b 54 c 131,7	18 30 166,7	17 29 170,6	– – x	16 25 156,3	1 1 100,0	– – x	22 24 109,1	
produkcja maszyn i urządzeń ^Δ manufacture of machinery and equipment n.e.c.	a 61 b 75 c 123,0	36 40 111,1	34 38 111,8	2 4 200,0	29 27 93,1	2 2 100,0	– – x	24 35 145,8	

TABL. 5. PODMIOTY GOSPODARKI NARODOWEJ NOWO ZAREJESTROWANE WEDŁUG WYBRANYCH FORM PRAWNYCH ORAZ SEKCJI I DZIAŁÓW POLSKIEJ KLASYFIKACJI DZIAŁALNOŚCI (cd.)
NEWLY CREATED ENTITIES OF THE NATIONAL ECONOMY BY SELECTED LEGAL STATUS AND BY SECTIONS AND DIVISIONS OF THE POLISH CLASSIFICATION OF ACTIVITIES (cont.)

WYSZCZEGÓLNIENIE SPECIFICATION a – 2014 b – 2015 c – 2014 = 100	Ogółem Grand total	W tym Of which							
		razem total	spółki companies					spół- dzielnie co- operati- ves	osoby fizyczne prowadzące działalność gospodarczą natural persons conducting economic activity
			w tym of which			z ograni- czoną odpowie- dzialno- ścią limited liability	cywilne civil partner- ships		
			handlowe commercial		akcyjne joint stock				
			razem total						
Przemysł (cd.) Industry (cont.)									
Przetwórstwo przemysłowe (dok.) Manufacturing (cont.)									
produkcja pojazdów samochodowych, przyczep i naczep ^Δ	a b c	23 18 78,3	13 11 84,6	12 11 91,7	– – x	10 11 110,0	1 – x	– – x	10 7 70,0
<i>manufacture of motor vehicles, trailers and semi-trailers</i>									
produkcja pozostałego sprzętu transportowego	a b c	25 33 132,0	15 19 126,7	15 18 120,0	1 1 100,0	13 16 123,1	– 1 x	– – x	10 14 140,0
<i>manufacture of other transport equipment</i>									
produkcja mebli.....	a b c	276 311 112,7	27 35 129,6	19 30 157,9	– – x	18 25 138,9	8 5 62,5	– – x	249 276 110,8
<i>manufacture of furniture</i>									
pozostała produkcja wyrobów.....	a b c	280 237 84,6	45 51 113,3	35 45 128,6	– 1 x	29 44 151,7	10 6 60,0	2 – x	233 186 79,8
<i>other manufacturing</i>									
naprawa, konserwacja i instalowanie maszyn i urządzeń	a b c	445 477 107,2	78 90 115,4	69 74 107,2	1 – x	61 63 103,3	9 16 177,8	– – x	366 384 104,9
<i>repair and installation of machinery and equipment</i>									
Wytwarzanie i zaopatrywanie w energię elektryczną, gaz, parę wodną i gorącą wodę ^Δ	a b c	145 209 144,1	114 170 149,1	111 167 150,5	4 5 125,0	100 151 151,0	3 3 100,0	– – x	31 38 122,6
<i>Electricity, gas, steam and air conditioning supply</i>									
Dostawa wody; gospodarowanie ściekami i odpadami; rekultywacja ^Δ	a b c	156 177 113,5	67 72 107,5	60 66 110,0	– 3 x	53 57 107,5	6 4 66,7	2 – x	87 104 119,5
<i>Water supply; sewerage, waste management and remediation activities</i>									
pobór, uzdatnianie i dostarczanie wody	a b c	13 9 69,2	6 3 50,0	5 1 20,0	– – x	3 1 33,3	– – x	– – x	7 6 85,7
<i>water collection, treatment and supply</i>									
odprowadzanie i oczyszczanie ścieków	a b c	14 15 107,1	3 4 133,3	3 3 100,0	– – x	3 3 100,0	– 1 x	1 – x	10 11 110,0
<i>sewerage</i>									

TABL. 5. PODMIOTY GOSPODARKI NARODOWEJ NOWO ZAREJESTROWANE WEDŁUG WYBRANYCH FORM PRAWNYCH ORAZ SEKCJI I DZIAŁÓW POLSKIEJ KLASYFIKACJI DZIAŁALNOŚCI (cd.)
NEWLY CREATED ENTITIES OF THE NATIONAL ECONOMY BY SELECTED LEGAL STATUS AND BY SECTIONS AND DIVISIONS OF THE POLISH CLASSIFICATION OF ACTIVITIES (cont.)

WYSZCZEGÓLNIENIE SPECIFICATION a – 2014 b – 2015 c – 2014 = 100	Ogółem Grand total	W tym Of which							
		razem total	spółki companies					spółdzielnie co-operatives	osoby fizyczne prowadzące działalność gospodarczą natural persons conducting economic activity
			w tym of which			cywilne civil partnerships			
			handlowe commercial		z ograniczoną odpowiedzialnością limited liability				
			razem total	akcyjne joint stock					
Przemysł (dok.) Industry (cont.)									
Dostawa wody; gospodarowanie ściekami i odpadami; rekultywacja (dok.) Water supply; sewerage, waste management and remediation activities (cont.)									
gospodarka odpadami; odzysk surowców ^Δ waste collection, treatment and disposal activities; materials recovery	a 119 b 139 c 116,8	52 53 101,9	46 50 108,7	– 2 x	41 43 104,9	6 3 50,0	1 – x	66 85 128,8	
rekultywacja ^Δ remediation activities ^Δ	a 10 b 14 c 140,0	6 12 200,0	6 12 200,0	– 1 x	6 10 166,7	– – x	– – x	4 2 50,0	
Budownictwo Construction	a 6191 b 6694 c 108,1	1062 1247 117,4	971 1159 119,4	11 10 90,9	835 979 117,2	85 79 92,9	2 3 150,0	5118 5436 106,2	
Budowa budynków ^Δ Construction of buildings	a 1872 b 2084 c 111,3	744 847 113,8	706 815 115,4	10 6 60,0	600 675 112,5	37 32 86,5	2 2 100,0	1121 1234 110,1	
Budowa obiektów inżynierii lądowej i wodnej ^Δ Civil engineering	a 332 b 326 c 98,2	91 90 98,9	78 78 100,0	1 2 200,0	71 62 87,3	8 3 37,5	– – x	240 230 95,8	
Roboty budowlane specjalistyczne Specialised construction activities	a 3987 b 4284 c 107,4	227 310 136,6	187 266 142,2	– 2 x	164 242 147,6	40 44 110,0	– 1 x	3757 3972 105,7	
Handel; naprawa pojazdów samochodowych^Δ Trade; repair of motor vehicles^Δ	a 14331 b 14453 c 100,9	2969 4138 139,4	2560 3763 147,0	25 32 128,0	2355 3468 147,3	408 375 91,9	5 4 80,0	11332 10285 90,8	
Handel hurtowy i detaliczny pojazdami samochodowymi oraz ich naprawa ^Δ Wholesale and retail trade and repair of motor vehicles and motorcycles	a 2268 b 2166 c 95,5	226 310 137,2	182 263 144,5	1 1 100,0	164 244 148,8	44 47 106,8	1 – x	2039 1852 90,8	
Handel hurtowy ^Δ Wholesale trade ^Δ	a 3610 b 4468 c 123,8	1682 2556 152,0	1571 2457 156,4	17 24 141,2	1446 2285 158,0	110 99 90,0	– 3 x	1910 1893 99,1	
Handel detaliczny ^Δ Retail trade ^Δ	a 8453 b 7819 c 92,5	1061 1272 119,9	807 1043 129,2	7 7 100,0	745 939 126,0	254 229 90,2	4 1 25,0	7383 6540 88,6	

TABL. 5. PODMIOTY GOSPODARKI NARODOWEJ NOWO ZAREJESTROWANE WEDŁUG WYBRANYCH FORM PRAWNYCH ORAZ SEKCJI I DZIAŁÓW POLSKIEJ KLASYFIKACJI DZIAŁALNOŚCI (cd.)
NEWLY CREATED ENTITIES OF THE NATIONAL ECONOMY BY SELECTED LEGAL STATUS AND BY SECTIONS AND DIVISIONS OF THE POLISH CLASSIFICATION OF ACTIVITIES (cont.)

WYSZCZEGÓLNIENIE SPECIFICATION a – 2014 b – 2015 c – 2014 = 100	Ogółem Grand total	W tym Of which							
		spółki companies					spółdzielnie co-operatives	osoby fizyczne prowadzące działalność gospodarczą natural persons conducting economic activity	
		razem total	w tym of which						
			handlowe commercial		z ograniczoną odpowiedzialnością limited liability	cywilne civil partnerships			
			razem total	akcyjne joint stock					
Transport i gospodarka magazynowa	a	2996	391	338	2	309	53		–
	b	3256	518	471	5	424	47	–	2737
Transportation and storage	c	108,7	132,5	139,3	250,0	137,2	88,7	x	105,4
Transport lądowy i rurociągowy ^Δ	a	2257	268	230	1	212	38	–	1989
Land and pipeline transport ^Δ	b	2536	354	316	4	286	38	–	2182
	c	112,4	132,1	137,4	400,0	134,9	100,0	x	109,7
Transport wodny.....	a	17	5	3	–	2	2	–	12
Water transport	b	14	6	6	–	5	–	–	8
	c	82,4	120,0	200,0	x	250,0	x	x	66,7
Transport lotniczy.....	a	57	6	6	1	5	–	–	48
Air transport	b	74	6	6	–	6	–	–	67
	c	129,8	100,0	100,0	x	120,0	x	x	139,6
Magazynowanie i działalność usługowa wspomagająca transport	a	421	91	79	–	70	12	–	326
	b	416	130	124	1	109	6	–	286
	c	98,8	142,9	157,0	x	155,7	50,0	x	87,7
<i>Warehousing and support activities for transportation</i>									
Działalność pocztowa i kurierska.....	a	244	21	20	–	20	1	–	223
Postal and courier activities	b	216	22	19	–	18	3	–	194
	c	88,5	104,8	95,0	x	90,0	300,0	x	87,0
Zakwaterowanie i gastronomia^Δ	a	2083	471	355	1	319	116	7	1599
	b	2246	623	496	3	443	127	3	1618
Accommodation and catering^Δ	c	107,8	132,3	139,7	300,0	138,9	109,5	42,9	101,2
Zakwaterowanie.....	a	251	76	72	1	69	4	1	169
Accommodation	b	302	101	94	1	85	7	–	200
	c	120,3	132,9	130,6	100,0	123,2	175,0	x	118,3
Gastronomia ^Δ	a	1832	395	283	–	250	112	6	1430
Catering ^Δ	b	1944	522	402	2	358	120	3	1418
	c	106,1	132,2	142,0	x	143,2	107,1	50,0	99,2
Informacja i komunikacja.....	a	4729	1353	1310	27	1212	43	3	3363
Information and communication	b	5507	1601	1552	25	1457	49	1	3891
	c	116,5	118,3	118,5	92,6	120,2	114,0	33,3	115,7
Działalność wydawnicza.....	a	231	93	82	3	71	11	–	137
Publishing activities	b	234	108	100	–	93	8	–	124
	c	101,3	116,1	122,0	x	131,0	72,7	x	90,5

TABL. 5. PODMIOTY GOSPODARKI NARODOWEJ NOWO ZAREJESTROWANE WEDŁUG WYBRANYCH FORM PRAWNYCH ORAZ SEKCJI I DZIAŁÓW POLSKIEJ KLASYFIKACJI DZIAŁALNOŚCI (cd.)
NEWLY CREATED ENTITIES OF THE NATIONAL ECONOMY BY SELECTED LEGAL STATUS AND BY SECTIONS AND DIVISIONS OF THE POLISH CLASSIFICATION OF ACTIVITIES (cont.)

WYSZCZEGÓLNIENIE SPECIFICATION a – 2014 b – 2015 c – 2014 = 100	Ogółem Grand total	W tym Of which							
		spółki companies					spółdzielnie co-operatives	osoby fizyczne prowadzące działalność gospodarczą natural persons conducting economic activity	
		razem total	w tym of which			cywilne civil partnerships			
			razem total	akcyjne joint stock	z ograniczoną odpowiedzialnością limited liability				handlowe commercial
Informacja i komunikacja (dok.) Information and communication (cont.)									
Produkcja filmów, programów telewizyjnych i nagrań ^Δ <i>Motion, sound and music publishing activities^Δ</i>	a b c	584 649 111,1	99 114 115,2	92 104 113,0	3 3 100,0	83 91 109,6	7 10 142,9	– – x	484 534 110,3
Nadawanie programów ogólnodostępnych i abonamentowych <i>Programming and broadcasting activities</i>	a b c	9 22 244,4	5 13 260,0	5 13 260,0	– – x	5 13 260,0	– – x	– – x	4 9 225,0
Telekomunikacja..... <i>Telecommunications</i>	a b c	173 186 107,5	55 58 105,5	54 55 101,9	3 2 66,7	51 49 96,1	1 3 300,0	– – x	118 127 107,6
Działalność związana z oprogramowaniem i doradztwo w zakresie informatyki ^Δ <i>Computer programming and consultancy activities^Δ</i>	a b c	3066 3599 117,4	768 809 105,3	754 795 105,4	10 18 180,0	702 744 106,0	14 14 100,0	1 1 100,0	2291 2780 121,3
Działalność usługowa w zakresie informacji <i>Information service activities</i>	a b c	666 817 122,7	333 499 149,8	323 485 150,2	8 2 25,0	300 467 155,7	10 14 140,0	2 – x	329 317 96,4
Działalność finansowa i ubezpieczeniowa Financial and insurance activities	a b c	2290 2550 111,4	620 774 124,8	598 748 125,1	35 55 157,1	503 613 121,9	22 26 118,2	1 3 300,0	1546 1582 102,3
Finansowa działalność usługowa ^Δ <i>Financial service activities^Δ</i>	a b c	863 1034 119,8	431 536 124,4	423 523 123,6	21 35 166,7	366 432 118,0	8 13 162,5	1 1 100,0	313 319 101,9
Ubezpieczenia, reasekuracja i fundusze emerytalne ^Δ <i>Insurance, reinsurance and pension funding^Δ</i>	a b c	32 40 125,0	1 5 500,0	1 5 500,0	– 3 x	1 2 200,0	– – x	– – x	29 31 106,9
Działalność wspomagająca usługi finansowe oraz ubezpieczenia i fundusze emerytalne <i>Activities auxiliary to financial services and insurance activities</i>	a b c	1395 1476 105,8	188 233 123,9	174 220 126,4	14 17 121,4	136 179 131,6	14 13 92,9	– 2 x	1204 1232 102,3

TABL. 5. PODMIOTY GOSPODARKI NARODOWEJ NOWO ZAREJESTROWANE WEDŁUG WYBRANYCH FORM PRAWNYCH ORAZ SEKCJI I DZIAŁÓW POLSKIEJ KLASYFIKACJI DZIAŁALNOŚCI (cd.)
NEWLY CREATED ENTITIES OF THE NATIONAL ECONOMY BY SELECTED LEGAL STATUS AND BY SECTIONS AND DIVISIONS OF THE POLISH CLASSIFICATION OF ACTIVITIES (cont.)

WYSZCZEGÓLNIENIE SPECIFICATION a – 2014 b – 2015 c – 2014 = 100	Ogółem Grand total	W tym Of which							
		spółki companies					cywilne civil partnerships	spółdzielnie co-operatives	osoby fizyczne prowadzące działalność gospodarczą natural persons conducting economic activity
		razem total	w tym of which			z ograniczoną odpowiedzialnością limited liability			
			handlowe commercial						
		razem total	akcyjne joint stock						
Obsługa rynku nieruchomości^A	a	1982	836	781	15	680	46	6	753
	b	2320	1054	1010	14	806	35	2	877
Real estate activities	c	117,1	126,1	129,3	93,3	118,5	76,1	33,3	116,5
Działalność profesjonalna, naukowa i techniczna	a	10469	2869	2692	51	2408	177	1	7575
	b	11780	3659	3469	53	3087	188	1	8091
Professional, scientific and technical activities	c	112,5	127,5	128,9	103,9	128,2	106,2	100,0	106,8
Działalność prawnicza, rachunkowo-księgową i doradztwo podatkowe	a	2213	420	340	5	246	80	–	1791
	b	2527	503	421	3	297	82	–	2021
<i>Legal and accounting activities</i>	c	114,2	119,8	123,8	60,0	120,7	102,5	x	112,8
Działalność firm centralnych; doradztwo w zarządzaniu ^A	a	3569	1490	1469	40	1344	21	–	2074
	b	4400	2142	2113	40	1950	27	1	2254
<i>Activities of head offices; management consultancy activities</i>	c	123,3	143,8	143,8	100,0	145,1	128,6	x	108,7
Działalność w zakresie architektury i inżynierii; badania i analizy techniczne	a	1019	155	138	3	123	17	–	861
	b	1154	238	218	2	191	20	–	913
<i>Architectural and engineering activities; technical testing and analysis</i>	c	113,2	153,5	158,0	66,7	155,3	117,6	x	106,0
Badania naukowe i prace rozwojowe	a	128	57	57	1	50	–	–	70
	b	167	98	95	3	89	3	–	69
<i>Scientific research and development</i>	c	130,5	171,9	166,7	300,0	178,0	x	x	98,6
Reklama, badanie rynku i opinii publicznej	a	1716	469	435	1	407	34	1	1235
	b	1699	392	366	3	328	26	–	1292
<i>Advertising and market research</i>	c	99,0	83,6	84,1	300,0	80,6	76,5	x	104,6
Pozostała działalność profesjonalna, naukowa i techniczna	a	1704	268	250	1	235	18	–	1434
	b	1731	280	253	2	231	27	–	1446
<i>Other professional, scientific and technical activities</i>	c	101,6	104,5	101,2	200,0	98,3	150,0	x	100,8
Działalność weterynaryjna.....	a	120	10	3	–	3	7	–	110
<i>Veterinary activities</i>	b	102	6	3	–	1	3	–	96
	c	85,0	60,0	100,0	x	33,3	42,9	x	87,3

TABL. 5. PODMIOTY GOSPODARKI NARODOWEJ NOWO ZAREJESTROWANE WEDŁUG WYBRANYCH FORM PRAWNYCH ORAZ SEKCJI I DZIAŁÓW POLSKIEJ KLASYFIKACJI DZIAŁALNOŚCI (cd.)
NEWLY CREATED ENTITIES OF THE NATIONAL ECONOMY BY SELECTED LEGAL STATUS AND BY SECTIONS AND DIVISIONS OF THE POLISH CLASSIFICATION OF ACTIVITIES (cont.)

WYSZCZEGÓLNIENIE SPECIFICATION a – 2014 b – 2015 c – 2014 = 100	Ogółem Grand total	W tym Of which							
		razem total	spółki companies				spółdzielnie co-operatives	osoby fizyczne prowadzące działalność gospodarczą natural persons conducting economic activity	
			w tym of which			cywilne civil partnerships			
			handlowe commercial		z ograniczoną odpowiedzialnością limited liability				
akcyjne joint stock	razem total	akcyjne joint stock	z ograniczoną odpowiedzialnością limited liability						
Administrowanie i działalność wspierająca^Δ	a	3566	751	592	9	515	159	4	2805
	b	4189	1328	1126	4	1038	202	2	2850
Administrative and support service activities	c	117,5	176,8	190,2	44,4	201,6	127,0	50,0	101,6
Wynajem i dzierżawa.....	a	400	133	127	6	104	6	–	266
Rental and leasing activities	b	492	222	212	–	191	10	–	268
	c	123,0	166,9	166,9	x	183,7	166,7	x	100,8
Działalność związana z zatrudnieniem	a	234	138	116	1	87	22	–	94
Employment activities	b	404	252	222	1	196	30	–	152
	c	172,6	182,6	191,4	100,0	225,3	136,4	x	161,7
Działalność związana z turystyką ^Δ	a	204	69	61	1	56	8	–	135
Tourism activities ^Δ	b	218	64	59	1	56	5	–	154
	c	106,9	92,8	96,7	100,0	100,0	62,5	x	114,1
Działalność detektywistyczna i ochroniarska	a	219	167	68	1	59	99	–	52
Security and investigation activities	b	208	155	96	–	81	59	–	52
	c	95,0	92,8	141,2	x	137,3	59,6	x	100,0
Utrzymanie porządku w budynkach	a	1076	67	54	–	52	13	4	1005
Services to buildings and landscape activities	b	1025	111	99	–	95	12	2	910
	c	95,3	165,7	183,3	x	182,7	92,3	50,0	90,5
Administracyjna obsługa biur; wspomaganie działalności gospodarczej ^Δ	a	1433	177	166	–	157	11	–	1253
Office administrative and business support ^Δ	b	1842	524	438	2	419	86	–	1314
	c	128,5	296,0	263,9	x	266,9	781,8	x	104,9
Administracja publiczna i obrona narodowa; obowiązkowe zabezpieczenia społeczne	a	20	3	3	–	2	–	–	1
Public administration and defence; compulsory social security	b	61	3	3	–	3	–	–	5
	c	305,0	100,0	100,0	x	150,0	x	x	500,0
Edukacja.....	a	2706	260	191	2	169	69	3	1774
Education	b	2687	296	233	–	215	63	–	1865
	c	99,3	113,8	122,0	x	127,2	91,3	x	105,1

TABL. 5. PODMIOTY GOSPODARKI NARODOWEJ NOWO ZAREJESTROWANE WEDŁUG WYBRANYCH FORM PRAWNYCH ORAZ SEKCJI I DZIAŁÓW POLSKIEJ KLASYFIKACJI DZIAŁALNOŚCI (cd.)
NEWLY CREATED ENTITIES OF THE NATIONAL ECONOMY BY SELECTED LEGAL STATUS AND BY SECTIONS AND DIVISIONS OF THE POLISH CLASSIFICATION OF ACTIVITIES (cont.)

WYSZCZEGÓLNIENIE SPECIFICATION a – 2014 b – 2015 c – 2014 = 100	Ogółem Grand total	W tym Of which							
		razem total	spółki companies					spółdzielnie co-operatives	osoby fizyczne prowadzące działalność gospodarczą natural persons conducting economic activity
			w tym of which						
			handlowe commercial		akcyjne joint stock	z ograniczoną odpowiedzialnością limited liability	cywilne civil partnerships		
			razem total						
Opieka zdrowotna i pomoc społeczna	a	2587	211	172	–	130	39	3	2356
	b	2583	248	207	1	172	41	–	2303
Human health and social work activities	c	99,8	117,5	120,3	x	132,3	105,1	x	97,8
Opieka zdrowotna.....	a	2335	153	129	–	102	24	2	2179
Human health activities	b	2330	192	161	1	141	31	–	2136
	c	99,8	125,5	124,8	x	138,2	129,2	x	98,0
Pomoc społeczna z zakwaterowaniem	a	34	13	10	–	9	3	–	19
Residential care activities	b	44	17	16	–	15	1	–	15
	c	129,4	130,8	160,0	x	166,7	33,3	x	78,9
Pomoc społeczna bez zakwaterowania	a	218	45	33	–	19	12	1	158
Social work activities without accommodation	b	209	39	30	–	16	9	–	152
	c	95,9	86,7	90,9	x	84,2	75,0	x	96,2
Działalność związana z kulturą, rozrywką i rekreacją	a	1202	143	124	3	112	19	2	909
	b	1212	184	157	1	140	27	1	860
Arts, entertainment and recreation	c	100,8	128,7	126,6	33,3	125,0	142,1	50,0	94,6
Działalność twórcza związana z kulturą i rozrywką	a	595	34	33	–	28	1	–	555
Creative, arts and entertainment activities	b	554	36	33	–	27	3	–	507
	c	93,1	105,9	100,0	x	96,4	300,0	x	91,4
Działalność bibliotek, archiwów, muzeów oraz pozostała działalność związana z kulturą	a	16	1	1	–	1	–	–	11
Libraries, archives, museums and other cultural activities	b	32	8	7	–	5	1	–	13
	c	200,0	800,0	700,0	x	500,0	x	x	118,2
Działalność związana z grami losowymi i zakładami wzajemnymi	a	16	6	6	–	6	–	–	10
Gambling and betting activities	b	14	2	2	–	2	–	–	12
	c	87,5	33,3	33,3	x	33,3	x	x	120,0

TABL. 5. PODMIOTY GOSPODARKI NARODOWEJ NOWO ZAREJESTROWANE WEDŁUG WYBRANYCH FORM PRAWNYCH ORAZ SEKCJI I DZIAŁÓW POLSKIEJ KLASYFIKACJI DZIAŁALNOŚCI (dok.)
NEWLY CREATED ENTITIES OF THE NATIONAL ECONOMY BY SELECTED LEGAL STATUS AND BY SECTIONS AND DIVISIONS OF THE POLISH CLASSIFICATION OF ACTIVITIES (cont.)

WYSZCZEGÓLNIENIE SPECIFICATION a – 2014 b – 2015 c – 2014 = 100	Ogółem Grand total	W tym Of which							
		spółki companies					spółdzielnie co-operatives	osoby fizyczne prowadzące działalność gospodarczą natural persons conducting economic activity	
		razem total	w tym of which			cywilne civil partnerships			
			handlowe commercial		z ograniczoną odpowiedzialnością limited liability				
		razem total	akcyjne joint stock	w tym of which					
Działalność związana z kulturą, rozrywką i rekreacją (dok.) Arts, entertainment and recreation (cont.)									
Działalność sportowa, rozrywkowa i rekreacyjna <i>Sports activities and amusement and recreation activities</i>	a	575	102	84	3	77	18	2	333
	b	612	138	115	1	106	23	1	328
	c	106,4	135,3	136,9	33,3	137,7	127,8	50,0	98,5
Pozostała działalność usługowa Other service activities	a	4613	166	110	1	101	56	1	2372
	b	4365	424	377	2	359	47	–	2416
	c	94,6	255,4	342,7	200,0	355,4	83,9	x	101,9
Działalność organizacji członkowskich <i>Activities of membership organisations</i>	a	2079	5	5	–	5	–	–	–
	b	1531	6	6	–	4	–	–	–
	c	73,6	120,0	120,0	x	80,0	x	x	x
Naprawa i konserwacja komputerów i artykułów użytku osobistego i domowego <i>Repair of computers and personal and household goods</i>	a	418	16	13	–	12	3	–	402
	b	402	21	20	–	17	1	–	381
	c	96,2	131,3	153,8	x	141,7	33,3	x	94,8
Pozostała indywidualna działalność usługowa <i>Other personal service activities</i>	a	2116	145	92	1	84	53	1	1970
	b	2432	397	351	2	338	46	–	2035
	c	114,9	273,8	381,5	200,0	402,4	86,8	x	103,3

TABL. 6. PODMIOTY GOSPODARKI NARODOWEJ NOWO ZAREJESTROWANE WEDŁUG WYBRANYCH FORM PRAWNYCH ORAZ PODREGIONÓW I POWIATÓW
NEWLY CREATED ENTITIES OF THE NATIONAL ECONOMY BY SELECTED LEGAL STATUS AND SUBREGIONS AND POWIATS

WYSZCZEGÓLNIENIE SPECIFICATION a – 2014 b – 2015 c – 2014 = 100	Ogółem Grand total	W tym Of which							osoby fizyczne prowadzące działalność gospodarczą natural persons conducting economic activity
		razem total	spółki companies					spółdzielnie co-operatives	
			w tym of which						
			handlowe commercial			z ograniczoną odpowiedzialnością limited liability	cywilne civil partnerships		
			razem total	akcyjne joint stock					
OGÓŁEM.....	a	64131	13256	11834	211	10530	1405	44	47297
TOTAL	b	68432	17459	15990	238	14270	1445	25	47860
	c	106,7	131,7	135,1	112,8	135,5	102,8	56,8	101,2
Podregion/Subregion	a	2553	130	83	1	68	45	6	2248
ciechanowski	b	2480	132	103	1	79	26	2	2236
	c	97,1	101,5	124,1	100,0	116,2	57,8	33,3	99,5
Powiaty: Powiats:									
ciechanowski.....	a	750	31	21	–	19	10	3	671
	b	741	34	27	–	24	6	2	679
	c	98,8	109,7	128,6	x	126,3	60,0	66,7	101,2
mławski.....	a	499	30	21	–	14	9	–	433
	b	524	36	29	1	16	6	–	447
	c	105,0	120,0	138,1	x	114,3	66,7	x	103,2
płoński.....	a	605	37	22	1	18	14	1	529
	b	597	29	21	–	17	7	–	547
	c	98,7	78,4	95,5	x	94,4	50,0	x	103,4
pułtuski.....	a	434	25	18	–	17	6	1	376
	b	348	17	15	–	14	2	–	315
	c	80,2	68,0	83,3	x	82,4	33,3	x	83,8
żuromiński.....	a	265	7	1	–	–	6	1	239
	b	270	16	11	–	8	5	–	248
	c	101,9	228,6	1100,0	x	–	83,3	x	103,8
Podregion/Subregion	a	3006	101	64	–	56	34	5	2708
ostrolęcki	b	2796	124	90	–	72	34	2	2545
	c	93,0	122,8	140,6	x	128,6	100,0	40,0	94,0
Powiaty: Powiats:									
makowski.....	a	329	6	6	–	6	–	1	299
	b	354	8	6	–	4	2	1	331
	c	107,6	133,3	100,0	x	66,7	–	100,0	110,7
ostrolęcki	a	688	9	4	–	3	4	–	636
	b	579	19	14	–	11	5	–	530
	c	84,2	211,1	350,0	x	366,7	125,0	x	83,3
ostrowski.....	a	545	20	13	–	13	5	–	487
	b	515	18	13	–	12	5	–	464
	c	94,5	90,0	100,0	x	92,3	100,0	x	95,3

TABL. 6. PODMIOTY GOSPODARKI NARODOWEJ NOWO ZAREJESTROWANE WEDŁUG WYBRANYCH FORM PRAWNYCH ORAZ PODREGIONÓW I POWIATÓW (cd.)
NEWLY CREATED ENTITIES OF THE NATIONAL ECONOMY BY SELECTED LEGAL STATUS AND SUBREGIONS AND POWIATS (cont.)

WYSZCZEGÓLNIENIE SPECIFICATION a – 2014 b – 2015 c – 2014 = 100	Ogółem Grand total	W tym Of which							
		razem total	spółki companies					spółdzielnie co-operatives	osoby fizyczne prowadzące działalność gospodarczą natural persons conducting economic activity
			w tym of which						
			handlowe commercial			cywilne civil partnerships			
			razem total	akcyjne joint stock	z ograniczoną odpowiedzialnością limited liability	cywilne civil partnerships			
Podregion/Subregion ostrołęcki (dok.) (cont.) Powiaty (dok.): Powiats (cont.):									
przasnyski.....	a 331	8	5	–	4	3	2	298	
	b 298	10	7	–	6	3	1	278	
	c 90,0	125,0	140,0	x	150,0	100,0	50,0	93,3	
wyszkowski.....	a 602	20	12	–	9	8	–	542	
	b 539	32	26	–	20	6	–	486	
	c 89,5	160,0	216,7	x	222,2	75,0	x	89,7	
Miasto na prawach powiatu City with powiat status									
Ostrołęka.....	a 511	38	24	–	21	14	2	446	
	b 511	37	24	–	19	13	–	456	
	c 100,0	97,4	100,0	x	90,5	92,9	x	102,2	
Podregion/Subregion płocki	a 2621	161	122	2	110	39	4	2301	
	b 2677	192	148	4	129	44	3	2367	
	c 102,1	119,3	121,3	200,0	117,3	112,8	75,0	102,9	
Powiaty: Powiats:									
gostyniński.....	a 352	15	9	–	8	6	–	316	
	b 432	12	11	–	11	1	1	405	
	c 122,7	80,0	122,2	x	137,5	16,7	x	128,2	
płocki	a 795	39	26	1	23	13	2	699	
	b 824	44	31	–	27	13	1	729	
	c 103,6	112,8	119,2	x	117,4	100,0	50,0	104,3	
sierpecki.....	a 369	17	13	–	12	4	1	326	
	b 341	21	16	1	15	5	–	307	
	c 92,4	123,5	123,1	x	125,0	125,0	x	94,2	
Miasto na prawach powiatu City with powiat status									
Płock.....	a 1105	90	74	1	67	16	1	960	
	b 1080	115	90	3	76	25	1	926	
	c 97,7	127,8	121,6	300,0	113,4	156,3	100,0	96,5	
Podregion/Subregion radomski	a 5015	241	182	–	169	56	8	4538	
	b 5014	326	220	–	197	102	2	4504	
	c 100,0	135,3	120,9	x	116,6	182,1	25,0	99,3	

TABL. 6. PODMIOTY GOSPODARKI NARODOWEJ NOWO ZAREJESTROWANE WEDŁUG WYBRANYCH FORM PRAWNYCH ORAZ PODREGIONÓW I POWIATÓW (cd.)
NEWLY CREATED ENTITIES OF THE NATIONAL ECONOMY BY SELECTED LEGAL STATUS AND SUBREGIONS AND POWIATS (cont.)

WYSZCZEGÓLNIENIE SPECIFICATION a – 2014 b – 2015 c – 2014 = 100	Ogółem Grand total	W tym Of which							
		razem total	spółki companies				cywilne civil partnerships	spółdzielnie co-operatives	osoby fizyczne prowadzące działalność gospodarczą natural persons conducting economic activity
			w tym of which			z ograniczoną odpowiedzialnością limited liability			
			handlowe commercial		akcyjne joint stock				
razem total	w tym of which								
Podregion/Subregion radomski (dok.) (cont.)									
Powiaty: Powiats:									
białobrzeski..... a	240	21	21	–	18	–	–	210	
b	246	51	19	–	17	31	1	187	
c	102,5	242,9	90,5	x	94,4	x	x	89,0	
kozienicki..... a	341	9	5	–	3	3	–	321	
b	287	14	10	–	7	3	–	261	
c	84,2	155,6	200,0	x	233,3	100,0	x	81,3	
lipski..... a	184	3	1	–	1	1	–	173	
b	167	5	5	–	5	–	–	152	
c	90,8	166,7	500,0	x	500,0	x	x	87,9	
przysuski..... a	300	5	5	–	5	–	1	272	
b	302	10	7	–	6	2	–	264	
c	100,7	200,0	140,0	x	120,0	x	x	97,1	
radomski..... a	1124	39	29	–	27	10	2	1030	
b	1237	50	33	–	31	16	–	1166	
c	110,1	128,2	113,8	x	114,8	160,0	x	113,2	
szydlowiecki..... a	364	11	8	–	8	3	–	331	
b	393	10	5	–	5	5	–	365	
c	108,0	90,9	62,5	x	62,5	166,7	x	110,3	
zwoleński..... a	216	5	3	–	3	2	–	196	
b	185	10	6	–	4	4	–	168	
c	85,6	200,0	200,0	x	133,3	200,0	x	85,7	
Miasto na prawach powiatu City with powiat status									
Radom..... a	2246	148	110	–	104	37	5	2005	
b	2197	176	135	–	122	41	1	1941	
c	97,8	118,9	122,7	x	117,3	110,8	20,0	96,8	
Podregion/Subregion siedlecki	a	2153	113	74	1	65	38	3	1883
b	1987	134	89	1	70	45	2	1738	
c	92,3	118,6	120,3	100,0	107,7	118,4	66,7	92,3	
Powiaty: Powiats:									
łosicki..... a	213	5	3	–	2	2	–	192	
b	196	7	4	–	4	3	–	171	
c	92,0	140,0	133,3	x	200,0	150,0	x	89,1	

TABL. 6. PODMIOTY GOSPODARKI NARODOWEJ NOWO ZAREJESTROWANE WEDŁUG WYBRANYCH FORM PRAWNYCH ORAZ PODREGIONÓW I POWIATÓW (cd.)
NEWLY CREATED ENTITIES OF THE NATIONAL ECONOMY BY SELECTED LEGAL STATUS AND SUBREGIONS AND POWIATS (cont.)

WYSZCZEGÓLNIENIE SPECIFICATION a – 2014 b – 2015 c – 2014 = 100	Ogółem Grand total	W tym Of which							
		razem total	spółki companies				cywilne civil partnerships	spółdzielnie co-operatives	osoby fizyczne prowadzące działalność gospodarczą natural persons conducting economic activity
			w tym of which						
			handlowe commercial		z ograniczoną odpowiedzialnością limited liability				
razem total	akcyjne joint stock								
Podregion/Subregion siedlecki (dok.) (cont.)									
Powiaty (dok.): Powiats (cont.):									
siedlecki	a 462	18	11	–	10	7	1	415	
	b 417	15	10	–	7	5	1	385	
	c 90,3	83,3	90,9	x	70,0	71,4	100,0	92,8	
sokołowski.....	a 304	14	8	–	6	6	–	255	
	b 305	25	20	–	15	5	–	259	
	c 100,3	178,6	250,0	x	250,0	83,3	x	101,6	
węgrowski.....	a 458	16	11	–	11	5	1	397	
	b 423	16	9	–	8	7	–	380	
	c 92,4	100,0	81,8	x	72,7	140,0	x	95,7	
Miasto na prawach powiatu City with powiat status									
Siedlce.....	a 716	60	41	1	36	18	1	624	
	b 646	71	46	1	36	25	1	543	
	c 90,2	118,3	112,2	100,0	100,0	138,9	100,0	87,0	
Podregion/Subregion m.st. Warszawa	a 31959	10626	9829	201	8775	797	17	19695	
	b 36377	14151	13313	218	11957	836	14	20461	
	c 113,8	133,2	135,4	108,5	136,3	104,9	82,4	103,9	
Miasto na prawach powiatu City with powiat status									
m.st. Warszawa.....	a 31959	10626	9829	201	8775	797	17	19695	
	b 36377	14151	13313	218	11957	836	14	20461	
	c 113,8	133,2	135,4	108,5	136,3	104,9	82,4	103,9	
Podregion/Subregion warszawski wschodni	a 7771	604	440	2	361	161	–	6686	
	b 7655	661	490	5	413	161	–	6695	
	c 98,5	109,4	111,4	250,0	114,4	100,0	x	100,1	
Powiaty: Powiats:									
garwoliński.....	a 662	19	13	–	13	6	–	594	
	b 685	28	20	–	18	8	–	638	
	c 103,5	147,4	153,8	x	138,5	133,3	x	107,4	
legionowski.....	a 1326	103	74	1	62	29	–	1135	
	b 1370	116	89	1	77	27	–	1202	
	c 103,3	112,6	120,3	100,0	124,2	93,1	x	105,9	
miński.....	a 1307	76	50	1	40	26	–	1149	
	b 1193	65	49	1	39	16	–	1098	
	c 91,3	85,5	98,0	100,0	97,5	61,5	x	95,6	

TABL. 6. PODMIOTY GOSPODARKI NARODOWEJ NOWO ZAREJESTROWANE WEDŁUG WYBRANYCH FORM PRAWNYCH ORAZ PODREGIONOW I POWIATOW (dok.)
NEWLY CREATED ENTITIES OF THE NATIONAL ECONOMY BY SELECTED LEGAL STATUS AND SUBREGIONS AND POWIATS (cont.)

WYSZCZEGÓLNIENIE SPECIFICATION a – 2014 b – 2015 c – 2014 = 100	Ogółem Grand total	W tym Of which						osoby fizyczne prowadzące działalność gospodarczą natural persons conducting economic activity	
		razem total	spółki companies			cywilne civil partnerships	spółdzielnie co-operatives		
			w tym of which						
			handlowe commercial		z ograniczoną odpowiedzialnością limited liability				
razem total	akcyjne joint stock	handlowe commercial							
Podregion /Subregion warszawski wschodni (dok.) (cont.)									
Powiaty (dok.): Powiats (cont.):									
nowodworski.....	a	635	45	36	–	28	9	–	541
	b	652	59	38	1	31	21	–	558
	c	102,7	131,1	105,6	x	110,7	233,3	x	103,1
otwocki.....	a	1307	110	81	–	70	28	–	1117
	b	1197	134	94	–	88	35	–	1019
	c	91,6	121,8	116,0	x	125,7	125,0	x	91,2
wołomiński.....	a	2534	251	186	–	148	63	–	2150
	b	2558	259	200	2	160	54	–	2180
	c	100,9	103,2	107,5	x	108,1	85,7	x	101,4
Podregion/Subregion warszawski zachodni	a	9053	1280	1040	4	926	235	1	7238
	b	9446	1739	1537	9	1353	197	–	7314
	c	104,3	135,9	147,8	225,0	146,1	83,8	x	101,1
Powiaty: Powiats:									
grodziski.....	a	1025	137	114	–	100	23	–	843
	b	1055	144	119	–	111	24	–	852
	c	102,9	105,1	104,4	x	111,0	104,3	x	101,1
grójecki.....	a	689	58	37	–	32	18	1	583
	b	642	67	49	–	42	15	–	550
	c	93,2	115,5	132,4	x	131,3	83,3	x	94,3
piaseczyński.....	a	2691	538	474	1	433	62	–	2001
	b	2942	810	750	4	677	59	–	2002
	c	109,3	150,6	158,2	400,0	156,4	95,2	x	100,0
pruszkowski.....	a	2014	281	220	–	202	61	–	1624
	b	2089	344	303	4	266	41	–	1681
	c	103,7	122,4	137,7	x	131,7	67,2	x	103,5
sochaczewski.....	a	586	40	26	–	22	14	–	521
	b	647	53	39	–	30	14	–	573
	c	110,4	132,5	150,0	x	136,4	100,0	x	110,0
warszawski zachodni.....	a	1364	188	146	3	115	42	–	1078
	b	1424	270	236	–	192	34	–	1084
	c	104,4	143,6	161,6	x	167,0	81,0	x	100,6
żyrardowski.....	a	684	38	23	–	22	15	–	588
	b	647	51	41	1	35	10	–	572
	c	94,6	134,2	178,3	x	159,1	66,7	x	97,3

TABL. 7. PODMIOTY GOSPODARKI NARODOWEJ WYREJESTROWANE WEDŁUG WYBRANYCH FORM PRAWNYCH ORAZ SEKCJI I DZIAŁÓW POLSKIEJ KLASYFIKACJI DZIAŁALNOŚCI
LIQUIDATED ENTITIES OF THE NATIONAL ECONOMY BY SELECTED LEGAL STATUS AND BY SECTIONS AND DIVISIONS OF THE POLISH CLASSIFICATION OF ACTIVITIES

WYSZCZEGÓLNIENIE SPECIFICATION a – 2014 b – 2015 c – 2014 = 100	Ogółem Grand total	W tym Of which								
		przedsiębiorstwa państwowe state owned enterprises	razem total	spółki companies				spółdzielnie co-operatives	osoby fizyczne prowadzące działalność gospodarczą natural persons conducting economic activity	
				w tym of which			cywilne civil partnerships			
				handlowe commercial		z ograniczoną odpowiedzialnością limited liability				
razem total	akcyjne joint stock	z ograniczoną odpowiedzialnością limited liability	cywilne civil partnerships							
OGÓŁEM.....	a	48128	2	2225	1317	39	892	908	26	44983
TOTAL	b	45259	4	2324	1477	53	936	847	20	41791
	c	94,0	200,0	104,4	112,1	135,9	104,9	93,3	76,9	92,9
w tym: of which:										
Rolnictwo, leśnictwo, łowiectwo i rybactwo	a	276	–	17	15	–	9	2	5	253
	b	264	–	11	10	–	5	1	2	249
Agriculture, forestry and fishing	c	95,7	x	64,7	66,7	x	55,6	50,0	40,0	98,4
Uprawy rolne, chów i hodowla zwierząt, łowiectwo ^Δ	a	184	–	14	12	–	8	2	5	164
Crop and animal production, hunting ^Δ	b	194	–	11	10	–	5	1	2	179
	c	105,4	x	78,6	83,3	x	62,5	50,0	40,0	109,1
Leśnictwo i pozyskiwanie drewna	a	87	–	3	3	–	1	–	–	84
Forestry and logging	b	66	–	–	–	–	–	–	–	66
	c	75,9	x	x	x	x	x	x	x	78,6
Rybactwo	a	5	–	–	–	–	–	–	–	5
Fishing and aquaculture	b	4	–	–	–	–	–	–	–	4
	c	80,0	x	x	x	x	x	x	x	80,0
Przemysł.....	a	3481	1	233	139	10	105	94	3	3233
Industry	b	3373	–	232	149	13	105	83	4	3123
	c	96,9	x	99,6	107,2	130,0	100,0	88,3	133,3	96,6
Górnictwo i wydobywanie.....	a	32	–	8	8	1	5	–	–	24
Mining and quarrying	b	39	–	13	13	–	11	–	–	21
	c	121,9	x	162,5	162,5	x	220,0	x	x	87,5
wydobywanie węgla kamiennego i węgla brunatnego (lignitu)	a	2	–	2	2	1	1	–	–	–
mining of coal and lignite	b	2	–	2	2	–	2	–	–	–
	c	100,0	x	100,0	100,0	x	200,0	x	x	x
górnictwo ropy naftowej i gazu ziemnego	a	5	–	4	4	–	3	–	–	1
extraction of crude petroleum and natural gas	b	12	–	7	7	–	7	–	–	–
	c	240,0	x	175,0	175,0	x	233,3	x	x	x
górnictwo rud metali	a	–	–	–	–	–	–	–	–	–
mining of metal ores	b	–	–	–	–	–	–	–	–	–
	c	x	x	x	x	x	x	x	x	x
pozostałe górnictwo i wydobywanie	a	22	–	2	2	–	1	–	–	20
other mining and quarrying	b	20	–	1	1	–	1	–	–	19
	c	90,9	x	50,0	50,0	x	100,0	x	x	95,0

TABL. 7. PODMIOTY GOSPODARKI NARODOWEJ WYREJESTROWANE WEDŁUG WYBRANYCH FORM PRAWNYCH ORAZ SEKCJI I DZIAŁÓW POLSKIEJ KLASYFIKACJI DZIAŁALNOŚCI (cd.)
LIQUIDATED ENTITIES OF THE NATIONAL ECONOMY BY SELECTED LEGAL STATUS AND BY SECTIONS AND DIVISIONS OF THE POLISH CLASSIFICATION OF ACTIVITIES (cont.)

WYSZCZEGÓLNIENIE SPECIFICATION a – 2014 b – 2015 c – 2014 = 100	Ogółem Grand total	przedsiębiorstwa państwowe state owned enterprises	W tym Of which						spółdzielnie co-operatives	osoby fizyczne prowadzące działalność gospodarczą natural persons conducting economic activity
			razem total	spółki companies			cywilne civil partnerships	razem total		
				w tym of which		z ograniczoną odpowiedzialnością limited liability				
				handlowe commercial	akcyjne joint stock					
Przemysł (cd.) Industry (cont.)										
Górnictwo i wydobywanie (dok.) Mining and quarrying (cont.)										
działalność usługowa wspomagająca górnictwo ^Δ mining support service activities	a b c	3 5 166,7	– – x	– 3 x	– 3 x	– – x	– 1 x	– – x	– – x	3 2 66,7
Przetwórstwo przemysłowe..... Manufacturing	a b c	3253 3144 96,6	1 – x	193 183 94,8	105 102 97,1	5 8 160,0	81 65 80,2	88 81 92,0	3 4 133,3	3051 2951 96,7
produkcja artykułów spożywczych manufacture of food products	a b c	194 189 97,4	– – x	27 24 88,9	12 20 166,7	– 3 x	10 8 80,0	15 4 26,7	– – x	167 165 98,8
produkcja napojów..... manufacture of beverages	a b c	2 14 700,0	– – x	1 6 600,0	1 4 400,0	– – x	1 3 300,0	– 2 x	– – x	1 8 800,0
produkcja wyrobów tytoniowych manufacture of tobacco products	a b c	1 – x	– – x	– – x	– – x	– – x	– – x	– – x	– – x	1 – x
produkcja wyrobów tekstylnych manufacture of textiles	a b c	104 95 91,3	– – x	8 4 50,0	3 4 133,3	– – x	2 3 150,0	5 – x	– 1 x	96 90 93,8
produkcja odzieży..... manufacture of wearing apparel	a b c	291 317 108,9	– – x	10 9 90,0	3 2 66,7	– – x	3 2 66,7	7 7 100,0	– – x	281 308 109,6
produkcja skór i wyrobów skórzanych ^Δ manufacture of leather and related products	a b c	66 56 84,8	– – x	2 2 100,0	2 2 100,0	1 1 100,0	1 – x	– – x	1 – x	63 54 85,7
produkcja wyrobów z drewna, korka, słomy i wikliny ^Δ manufacture of products of wood cork, straw and wicker ^Δ	a b c	223 228 102,2	– – x	8 6 75,0	5 3 60,0	– – x	3 2 66,7	3 3 100,0	– – x	215 222 103,3
produkcja papieru i wyrobów z papieru manufacture of paper and paper products	a b c	55 55 100,0	– – x	8 5 62,5	5 2 40,0	1 – x	4 1 25,0	3 3 100,0	– – x	47 50 106,4

TABL. 7. PODMIOTY GOSPODARKI NARODOWEJ WYREJESTROWANE WEDŁUG WYBRANYCH FORM PRAWNYCH ORAZ SEKCJI I DZIAŁÓW POLSKIEJ KLASYFIKACJI DZIAŁALNOŚCI (cd.)
LIQUIDATED ENTITIES OF THE NATIONAL ECONOMY BY SELECTED LEGAL STATUS AND BY SECTIONS AND DIVISIONS OF THE POLISH CLASSIFICATION OF ACTIVITIES (cont.)

WYSZCZEGÓLNIENIE SPECIFICATION a – 2014 b – 2015 c – 2014 = 100	Ogółem Grand total	przedsiębiorstwa państwowe state owned enterprises	W tym Of which						osoby fizyczne prowadzące działalność gospodarczą natural persons conducting economic activity	
			razem total	spółki companies			cywilne civil partnerships	spółdzielnie co-operatives		
				razem total	w tym of which					
					handlowe commercial	w tym of which				
			akcyjne joint stock	z ograniczoną odpowiedzialnością limited liability						
Przemysł (cd.) Industry (cont.)										
Przetwórstwo przemysłowe (cd.) Manufacturing (cont.)										
poligrafia i reprodukcja zapisanych nośników informacji	a b	398 349	– –	17 7	10 3	– –	6 –	7 4	– –	381 342
printing and reproduction of recorded media	c	87,7	x	41,2	30,0	x	x	57,1	x	89,8
produkcja koksu i produktów rafinacji ropy naftowej ^Δ	a b	2 2	– –	1 2	1 2	– 1	1 1	– –	– –	1 –
manufacture of coke and refined petroleum products	c	100,0	x	200,0	200,0	x	100,0	x	x	x
produkcja chemikaliów i wyrobów chemicznych	a b	43 51	– –	7 12	6 9	– 1	5 5	1 3	1 –	35 38
manufacture of chemicals and chemical products	c	118,6	x	171,4	150,0	x	100,0	300,0	x	108,6
produkcja wyrobów farmaceutycznych ^Δ	a b	3 7	– –	2 4	2 4	– –	2 3	– –	– –	1 3
manufacture of pharmaceutical products ^Δ	c	233,3	x	200,0	200,0	x	150,0	x	x	300,0
produkcja wyrobów z gumy i tworzyw sztucznych	a b	119 102	– –	17 5	12 –	– –	7 –	5 5	– –	100 97
manufacture of rubber and plastic products	c	85,7	x	29,4	x	x	x	100,0	x	97,0
produkcja wyrobów z pozostałych mineralnych surowców niemetalicznych	a b	158 144	1 –	9 15	5 7	– 1	3 6	4 8	– –	148 129
manufacture of other non-metallic mineral products	c	91,1	x	166,7	140,0	x	200,0	200,0	x	87,2
produkcja metali	a b	17 19	– –	3 2	1 2	– –	1 2	2 –	– –	14 17
manufacture of basic metals	c	111,8	x	66,7	200,0	x	200,0	x	x	121,4
produkcja wyrobów z metali ^Δ	a b	477 428	– –	23 18	12 7	– –	11 4	11 11	– 2	454 408
manufacture of metal products ^Δ	c	89,7	x	78,3	58,3	x	36,4	100,0	x	89,9

TABL. 7. PODMIOTY GOSPODARKI NARODOWEJ WYREJESTROWANE WEDŁUG WYBRANYCH FORM PRAWNYCH ORAZ SEKCJI I DZIAŁÓW POLSKIEJ KLASYFIKACJI DZIAŁALNOŚCI (cd.)
LIQUIDATED ENTITIES OF THE NATIONAL ECONOMY BY SELECTED LEGAL STATUS AND BY SECTIONS AND DIVISIONS OF THE POLISH CLASSIFICATION OF ACTIVITIES (cont.)

WYSZCZEGÓLNIENIE SPECIFICATION a – 2014 b – 2015 c – 2014 = 100	Ogółem Grand total	przedsiębiorstwa państwowe state owned enterprises	W tym Of which							osoby fizyczne prowadzące działalność gospodarczą natural persons conducting economic activity
			razem total	spółki companies			cywilne partnerships	spółdzielnie co-operatives		
				razem total	w tym of which					
					handlowe commercial	w tym of which				
			akcyjne joint stock	z ograniczoną odpowiedzialnością limited liability						
Przemysł (cd.) Industry (cont.)										
Przetwórstwo przemysłowe (dok.) Manufacturing (cont.)										
produkcja komputerów, wyrobów elektronicznych i optycznych manufacture of computer, electronic and optical products	a 81 b 68 c 84,0	– – x	11 7 63,6	11 3 27,3	2 – x	8 2 25,0	– 4 x	1 – x	68 60 88,2	
produkcja urządzeń elektrycznych manufacture of electrical equipment	a 21 b 30 c 142,9	– – x	1 10 1000,0	1 7 700,0	– 1 x	1 5 500,0	– 3 x	– – x	20 20 100,0	
produkcja maszyn i urządzeń ^Δ manufacture of machinery and equipment n.e.c.	a 61 b 56 c 91,8	– – x	9 10 111,1	6 6 100,0	1 – x	5 5 100,0	3 4 133,3	– 1 x	50 42 84,0	
produkcja pojazdów samochodowych, przyczep i naczep ^Δ manufacture of motor vehicles, trailers and semi-trailers	a 14 b 13 c 92,9	– – x	2 2 100,0	– 1 x	– – x	– 1 x	2 1 50,0	– – x	12 11 91,7	
produkcja pozostałego sprzętu transportowego manufacture of other transport equipment	a 22 b 16 c 72,7	– – x	2 2 100,0	1 1 100,0	– – x	1 1 100,0	1 1 100,0	– – x	20 14 70,0	
produkcja mebli..... manufacture of furniture	a 281 b 265 c 94,3	– – x	6 4 66,7	2 2 100,0	– – x	2 1 50,0	4 2 50,0	– – x	275 261 94,9	
pozostała produkcja wyrobów..... other manufacturing	a 219 b 217 c 99,1	– – x	5 8 160,0	– 2 x	– – x	– 2 x	5 6 120,0	– – x	214 209 97,7	
naprawa, konserwacja i instalowanie maszyn i urządzeń repair and installation of machinery and equipment	a 401 b 423 c 105,5	– – x	14 19 135,7	4 9 225,0	– – x	4 8 200,0	10 10 100,0	– – x	387 403 104,1	

TABL. 7. PODMIOTY GOSPODARKI NARODOWEJ WYREJESTROWANE WEDŁUG WYBRANYCH FORM PRAWNYCH ORAZ SEKCJI I DZIAŁÓW POLSKIEJ KLASYFIKACJI DZIAŁALNOŚCI (cd.)
LIQUIDATED ENTITIES OF THE NATIONAL ECONOMY BY SELECTED LEGAL STATUS AND BY SECTIONS AND DIVISIONS OF THE POLISH CLASSIFICATION OF ACTIVITIES (cont.)

WYSZCZEGÓLNIENIE SPECIFICATION a – 2014 b – 2015 c – 2014 = 100	Ogółem Grand total	przedsiębiorstwa państwowe state owned enterprises	W tym Of which							
			razem total	spółki companies				spółdzielnie co-operatives	osoby fizyczne prowadzące działalność gospodarczą natural persons conducting economic activity	
				w tym of which			cywilne civil partnerships			
				handlowe commercial		z ograniczoną odpowiedzialnością limited liability				
razem total	akcyjne joint stock	z ograniczoną odpowiedzialnością limited liability	cywilne civil partnerships							
Przemysł (dok.) Industry (cont.)										
Wytwarzanie i zaopatrywanie w energię elektryczną, gaz, parę wodną i gorącą wodę ^Δ <i>Electricity, gas, steam and air conditioning supply</i>	a	54	–	23	22	4	15	1	–	30
	b	70	–	26	25	4	21	1	–	44
	c	129,6	x	113,0	113,6	100,0	140,0	100,0	x	146,7
Dostawa wody; gospodarowanie ściekami i odpadami; rekultywacja ^Δ <i>Water supply; sewerage, waste management and remediation activities</i>	a	142	–	9	4	–	4	5	–	128
	b	120	–	10	9	1	8	1	–	107
	c	84,5	–	x	225,0	x	200,0	20,0	x	83,6
pobór, uzdatnianie i dostarczanie wody <i>water collection, treatment and supply</i>	a	8	–	1	1	–	1	–	–	5
	b	10	–	1	1	–	1	–	–	6
	c	125,0	x	100,0	100,0	x	100,0	x	x	120,0
odprowadzanie i oczyszczanie ścieków <i>sewerage</i>	a	29	–	–	–	–	–	–	–	28
	b	23	–	1	1	1	–	–	–	22
	c	79,3	x	x	x	x	x	x	x	78,6
gospodarka odpadami; odzysk surowców ^Δ <i>waste collection, treatment and disposal activities; materials recovery</i>	a	98	–	8	3	–	3	5	–	89
	b	81	–	8	7	–	7	1	–	73
	c	82,7	x	100,0	233,3	x	233,3	20,0	x	82,0
rekultywacja ^Δ <i>remediation activities^Δ</i>	a	7	–	–	–	–	–	–	–	6
	b	6	–	–	–	–	–	–	–	6
	c	85,7	x	x	x	x	x	x	x	100,0

TABL. 7. PODMIOTY GOSPODARKI NARODOWEJ WYREJESTROWANE WEDŁUG WYBRANYCH FORM PRAWNYCH ORAZ SEKCJI I DZIAŁÓW POLSKIEJ KLASYFIKACJI DZIAŁALNOŚCI (cd.)
LIQUIDATED ENTITIES OF THE NATIONAL ECONOMY BY SELECTED LEGAL STATUS AND BY SECTIONS AND DIVISIONS OF THE POLISH CLASSIFICATION OF ACTIVITIES (cont.)

WYSZCZEGÓLNIENIE SPECIFICATION a – 2014 b – 2015 c – 2014 = 100	Ogółem Grand total	W tym Of which							osoby fizyczne prowa- dzące działal- ność gospo- darczą natural persons conduc- ting economic activity	
		przedsię- biorstwa pań- stwowe state owned enter- prises	spółki companies					spół- dzielnie co- operati- ves		
			razem total	w tym of which			cywilne civil partner- ships			
				razem total	akcyjne joint stock	z ograni- czoną odpowie- dzialno- ścią limited liability				handlowe commercial
Budownictwo.....	a	6240	1	198	155	2	115	43	2	6037
Construction	b	5470	1	185	119	2	87	66	2	5279
	c	87,7	100,0	93,4	76,8	100,0	75,7	153,5	100,0	87,4
Budowa budynków ^Δ	a	1601	1	136	125	2	93	11	2	1462
Construction of buildings ^Δ	b	1399	1	119	92	1	68	27	2	1276
	c	87,4	100,0	87,5	73,6	50,0	73,1	245,5	100,0	87,3
Budowa obiektów inżynierii lądowej i wodnej ^Δ	a	252	–	6	2	–	2	4	–	245
	b	204	–	9	5	–	2	4	–	194
Civil engineering	c	81,0	x	150,0	250,0	x	100,0	100,0	x	79,2
Roboty budowlane	a	4387	–	56	28	–	20	28	–	4330
specjalistyczne	b	3867	–	57	22	1	17	35	–	3809
Specialised construction activities	c	88,1	x	101,8	78,6	x	85,0	125,0	x	88,0
Handel; naprawa pojazdów samochodowych^Δ	a	13637	–	557	240	4	157	317	6	13063
Trade; repair of motor vehicles^Δ	b	12815	1	573	287	7	181	286	3	12226
	c	94,0	x	102,9	119,6	175,0	115,3	90,2	50,0	93,6
Handel hurtowy i detaliczny pojazdami samochodowymi oraz ich naprawa ^Δ	a	1855	–	58	26	–	13	32	–	1796
	b	1830	–	49	13	1	8	36	–	1781
	c	98,7	x	84,5	50,0	x	61,5	112,5	x	99,2
Wholesale and retail trade and repair of motor vehicles and motorcycles	a	2584	–	219	139	3	100	80	2	2353
Wholesale trade ^Δ	b	2324	1	234	170	2	116	64	2	2075
	c	89,9	x	106,8	122,3	66,7	116,0	80,0	100,0	88,2
Handel detaliczny ^Δ	a	9198	–	280	75	1	44	205	4	8914
Retail trade ^Δ	b	8661	–	290	104	4	57	186	1	8370
	c	94,2	x	103,6	138,7	400,0	129,5	90,7	25,0	93,9
Transport i gospodarka magazynowa	a	3422	–	85	39	1	31	46	–	3335
Transportation and storage	b	2918	–	54	29	2	18	25	–	2863
	c	85,3	x	63,5	74,4	200,0	58,1	54,3	x	85,8
Transport lądowy i rurociągowy ^Δ	a	2953	–	61	25	–	19	36	–	2892
Land and pipeline transport ^Δ	b	2471	–	38	15	–	9	23	–	2433
	c	83,7	x	62,3	60,0	x	47,4	63,9	x	84,1
Transport wodny.....	a	9	–	–	–	–	–	–	–	9
Water transport	b	6	–	1	1	–	1	–	–	5
	c	66,7	x	x	x	x	x	x	x	55,6
Transport lotniczy.....	a	15	–	4	3	1	2	1	–	10
Air transport	b	27	–	–	–	–	–	–	–	27
	c	180,0	x	x	x	x	x	x	x	270,0

TABL. 7. **PODMIOTY GOSPODARKI NARODOWEJ WYREJESTROWANE WEDŁUG WYBRANYCH FORM PRAWNYCH ORAZ SEKCJI I DZIAŁÓW POLSKIEJ KLASYFIKACJI DZIAŁALNOŚCI (cd.)**
LIQUIDATED ENTITIES OF THE NATIONAL ECONOMY BY SELECTED LEGAL STATUS AND BY SECTIONS AND DIVISIONS OF THE POLISH CLASSIFICATION OF ACTIVITIES (cont.)

WYSZCZEGÓLNIENIE SPECIFICATION a – 2014 b – 2015 c – 2014 = 100	Ogółem Grand total	przedsiębiorstwa państwowe state owned enterprises	W tym Of which						osoby fizyczne prowadzące działalność gospodarczą natural persons conducting economic activity	
			razem total	spółki companies			spółdzielnie cooperative			
				razem total	w tym of which					
					handlowe commercial	z ograniczoną odpowiedzialnością limited liability		cywilne civil partnerships		
Transport i gospodarka magazynowa (dok.) Transportation and storage (cont.)										
Magazynowanie i działalność usługowa wspomagająca transport	a b c	240 201 83,8	– – x	15 14 93,3	10 12 120,0	– 1 x	9 8 88,9	5 2 40,0	– – x	224 186 83,0
<i>Warehousing and support activities for transportation</i>										
Działalność pocztowa i kurierska..... <i>Postal and courier activities</i>	a b c	205 213 103,9	– – x	5 1 20,0	1 1 100,0	– 1 x	1 – x	4 – x	– – x	200 212 106,0
Zakwaterowanie i gastronomia^Δ Accommodation and catering^Δ	a b c	1592 1506 94,6	– – x	85 83 97,6	33 20 60,6	1 – x	15 10 66,7	52 63 121,2	1 1 100,0	1506 1422 94,4
Zakwaterowanie..... <i>Accommodation</i>	a b c	144 165 114,6	– – x	9 8 88,9	5 2 40,0	– – x	4 1 25,0	4 6 150,0	– – x	135 157 116,3
Gastronomia ^Δ <i>Catering^Δ</i>	a b c	1448 1341 92,6	– – x	76 75 98,7	28 18 64,3	1 – x	11 9 81,8	48 57 118,8	1 1 100,0	1371 1265 92,3
Informacja i komunikacja..... Information and communication	a b c	2193 2059 93,9	– – x	151 155 102,6	102 122 119,6	8 7 87,5	80 91 113,8	49 33 67,3	– – x	2038 1902 93,3
Działalność wydawnicza..... <i>Publishing activities</i>	a b c	262 238 90,8	– – x	29 22 75,9	19 13 68,4	1 – x	15 11 73,3	10 9 90,0	– – x	232 214 92,2
Produkcja filmów, programów telewizyjnych i nagrań ^Δ <i>Motion, sound and music publishing activities^Δ</i>	a b c	332 322 97,0	– – x	13 15 115,4	7 11 157,1	– – x	5 10 200,0	6 4 66,7	– – x	318 307 96,5
Nadawanie programów ogólnodostępnych i abonamentowych <i>Programming and broadcasting activities</i>	a b c	10 13 130,0	– – x	6 4 66,7	3 4 133,3	2 – x	1 4 400,0	3 – x	– – x	4 9 225,0
Telekomunikacja..... <i>Telecommunications</i>	a b c	155 130 83,9	– – x	15 12 80,0	12 12 100,0	1 3 300,0	11 7 63,6	3 – x	– – x	140 118 84,3

TABL. 7. PODMIOTY GOSPODARKI NARODOWEJ WYREJESTROWANE WEDŁUG WYBRANYCH FORM PRAWNYCH ORAZ SEKCJI I DZIAŁÓW POLSKIEJ KLASYFIKACJI DZIAŁALNOŚCI (cd.)
LIQUIDATED ENTITIES OF THE NATIONAL ECONOMY BY SELECTED LEGAL STATUS AND BY SECTIONS AND DIVISIONS OF THE POLISH CLASSIFICATION OF ACTIVITIES (cont.)

WYSZCZEGÓLNIENIE SPECIFICATION a – 2014 b – 2015 c – 2014 = 100	Ogółem Grand total	przedsiębiorstwa państwowe state owned enterprises	W tym Of which							
			razem total	spółki companies				cywilne civil partnerships	spółdzielnie co-operatives	osoby fizyczne prowadzące działalność gospodarczą natural persons conducting economic activity
				razem total	w tym of which		z ograniczoną odpowiedzialnością limited liability			
					handlowe commercial	akcyjne joint stock				
Informacja i komunikacja (dok.) Information and communication (cont.)										
Działalność związana z oprogramowaniem i doradztwo w zakresie informatyki ^Δ	a 1025 b 1027 c 100,2	– – x	55 66 120,0	40 52 130,0	2 4 200,0	32 38 118,8	15 14 93,3	– – x	968 961 99,3	
<i>Computer programming and consultancy activities^Δ</i>										
Działalność usługowa w zakresie informacji	a 409 b 329 c 80,4	– – x	33 36 109,1	21 30 142,9	2 – x	16 21 131,3	12 6 50,0	– – x	376 293 77,9	
<i>Information service activities</i>										
Działalność finansowa i ubezpieczeniowa Financial and insurance activities	a 2303 b 1919 c 83,3	– – x	118 104 88,1	103 93 90,3	9 10 111,1	59 48 81,4	15 11 73,3	1 1 100,0	2106 1766 83,9	
<i>Financial service activities^Δ</i>										
Finansowa działalność usługowa ^Δ	a 441 b 408 c 92,5	– – x	76 71 93,4	70 67 95,7	6 4 66,7	36 35 97,2	6 4 66,7	1 1 100,0	290 291 100,3	
<i>Insurance, reinsurance and pension funding^Δ</i>										
Ubezpieczenia, reasekuracja i fundusze emerytalne ^Δ	a 22 b 19 c 86,4	– – x	– 2 x	– 2 x	– 2 x	– – x	– – x	– – x	20 16 80,0	
<i>Insurance, reinsurance and pension funding^Δ</i>										
Działalność wspomagająca usługi finansowe oraz ubezpieczenia i fundusze emerytalne	a 1840 b 1492 c 81,1	– – x	42 31 73,8	33 24 72,7	3 4 133,3	23 13 56,5	9 7 77,8	– – x	1796 1459 81,2	
<i>Activities auxiliary to financial services and insurance activities</i>										
Obsługa rynku nieruchomości^Δ Real estate activities	a 909 b 897 c 98,7	– 2 x	194 230 118,6	163 210 128,8	1 5 500,0	116 141 121,6	31 20 64,5	6 6 100,0	701 647 92,3	
<i>Real estate activities</i>										
Działalność profesjonalna, naukowa i techniczna Professional, scientific and technical activities	a 5175 b 5270 c 101,8	– – x	342 431 126,0	238 319 134,0	1 4 400,0	142 169 119,0	104 112 107,7	– – x	4819 4818 100,0	
<i>Professional, scientific and technical activities</i>										
Działalność prawnicza, rachunkowo-księgową i doradztwo podatkowe	a 784 b 909 c 115,9	– – x	87 83 95,4	51 41 80,4	– – x	14 10 71,4	36 42 116,7	– – x	697 821 117,8	
<i>Legal and accounting activities</i>										
Działalność firm centralnych; doradztwo w zarządzaniu ^Δ	a 1368 b 1455 c 106,4	– – x	127 217 170,9	115 208 180,9	1 2 200,0	73 112 153,4	12 9 75,0	– – x	1239 1237 99,8	
<i>Activities of head offices; management consultancy activities</i>										

TABL. 7. PODMIOTY GOSPODARKI NARODOWEJ WYREJESTROWANE WEDŁUG WYBRANYCH FORM PRAWNYCH ORAZ SEKCJI I DZIAŁÓW POLSKIEJ KLASYFIKACJI DZIAŁALNOŚCI (cd.)
LIQUIDATED ENTITIES OF THE NATIONAL ECONOMY BY SELECTED LEGAL STATUS AND BY SECTIONS AND DIVISIONS OF THE POLISH CLASSIFICATION OF ACTIVITIES (cont.)

WYSZCZEGÓLNIENIE SPECIFICATION a – 2014 b – 2015 c – 2014 = 100	Ogółem Grand total	przedsiębiorstwa państwowe state owned enterprises	W tym Of which						osoby fizyczne prowadzące działalność gospodarczą natural persons conducting economic activity
			razem total	spółki companies			cywilne civil partnerships	spółdzielnie co-operatives	
				razem total	w tym of which				
					handlowe commercial	z ograniczoną odpowiedzialnością limited liability			
Działalność profesjonalna, naukowa i techniczna (dok.) Professional, scientific and technical activities (cont.)									
Działalność w zakresie architektury i inżynierii; badania i analizy techniczne <i>Architectural and engineering activities; technical testing and analysis</i>	a 772 b 739 c 95,7	– – x	46 38 82,6	18 22 122,2	– – x	16 17 106,3	28 16 57,1	– – x	724 700 96,7
Badania naukowe i prace rozwojowe <i>Scientific research and development</i>	a 70 b 74 c 105,7	– – x	7 7 100,0	6 6 100,0	– – x	5 5 100,0	1 1 100,0	– – x	62 67 108,1
Reklama, badanie rynku i opinii publicznej <i>Advertising and market research</i>	a 1019 b 1006 c 98,7	– – x	49 60 122,4	35 36 102,9	– 2 x	23 21 91,3	14 24 171,4	– – x	962 932 96,9
Pozostała działalność profesjonalna, naukowa i techniczna <i>Other professional, scientific and technical activities</i>	a 1085 b 1036 c 95,5	– – x	21 24 114,3	13 6 46,2	– – x	11 4 36,4	8 18 225,0	– – x	1063 1012 95,2
Działalność weterynaryjna..... <i>Veterinary activities</i>	a 77 b 51 c 66,2	– – x	5 2 40,0	– – x	– – x	– – x	5 2 40,0	– – x	72 49 68,1
Administrowanie i działalność wspierająca^Δ Administrative and support service activities	a 2388 b 2316 c 97,0	– – x	80 81 101,3	40 46 115,0	2 2 100,0	28 29 103,6	40 35 87,5	– – x	2306 2235 96,9
Wynajem i dzierżawa..... <i>Rental and leasing activities</i>	a 199 b 183 c 92,0	– – x	13 16 123,1	8 7 87,5	– – x	7 5 71,4	5 9 180,0	– – x	186 167 89,8
Działalność związana z zatrudnieniem <i>Employment activities</i>	a 113 b 113 c 100,0	– – x	13 19 146,2	7 16 228,6	1 1 100,0	5 12 240,0	6 3 50,0	– – x	100 94 94,0
Działalność związana z turystyką ^Δ <i>Tourism activities^Δ</i>	a 179 b 179 c 100,0	– – x	15 16 106,7	7 6 85,7	– – x	5 3 60,0	8 10 125,0	– – x	164 163 99,4
Działalność detektywistyczna i ochroniarska <i>Security and investigation activities</i>	a 63 b 61 c 96,8	– – x	8 7 87,5	5 6 120,0	1 – x	1 2 200,0	3 1 33,3	– – x	55 54 98,2

TABL. 7. PODMIOTY GOSPODARKI NARODOWEJ WYREJESTROWANE WEDŁUG WYBRANYCH FORM PRAWNYCH ORAZ SEKCJI I DZIAŁÓW POLSKIEJ KLASYFIKACJI DZIAŁALNOŚCI (cd.)
LIQUIDATED ENTITIES OF THE NATIONAL ECONOMY BY SELECTED LEGAL STATUS AND BY SECTIONS AND DIVISIONS OF THE POLISH CLASSIFICATION OF ACTIVITIES (cont.)

WYSZCZEGÓLNIENIE SPECIFICATION a – 2014 b – 2015 c – 2014 = 100	Ogółem Grand total	przedsiębiorstwa państwowe state owned enterprises	W tym Of which						spółdzielnie co-operatives	osoby fizyczne prowadzące działalność gospodarczą natural persons conducting economic activity
			razem total	spółki companies			cywilne civil partnerships			
				razem total	w tym of which					
					handlowe commercial	w tym of which				
			razem total	akcyjne joint stock	z ograniczoną odpowiedzialnością limited liability					
Administrowanie i działalność wspierająca^Δ (dok.) Administrative and support service activities (cont.)										
Utrzymanie porządku w budynkach i zagospodarowanie zieleni ^Δ <i>Services to buildings and landscape activities</i>	a 895 b 843 c 94,2	– – x	13 10 76,9	2 2 100,0	– – x	1 – x	11 8 72,7	– – x	882 833 94,4	
Administracyjna obsługa biura; wspomaganie działalności gospodarczej ^Δ <i>Office administrative and business support^Δ</i>	a 939 b 937 c 99,8	– – x	18 13 72,2	11 9 81,8	– 1 x	9 7 77,8	7 4 57,1	– – x	919 924 100,5	
Administracja publiczna i obrona narodowa; obowiązkowe zabezpieczenia społeczne Public administration and defence; compulsory social security	a 14 b 74 c 528,6	– – x	– – x	– – x	– – x	– – x	– – x	– – x	2 – x	
Edukacja..... Education	a 1991 b 1866 c 93,7	– – x	57 60 105,3	18 22 122,2	– – x	13 15 115,4	39 38 97,4	– – x	1575 1434 91,0	
Opieka zdrowotna i pomoc społeczna Human health and social work activities	a 1457 b 1302 c 89,4	– – x	55 41 74,5	16 18 112,5	– 1 x	9 10 111,1	39 23 59,0	1 1 100,0	1348 1248 92,6	
Opieka zdrowotna..... <i>Human health activities</i>	a 1207 b 1137 c 94,2	– – x	39 34 87,2	13 14 107,7	– 1 x	6 9 150,0	26 20 76,9	1 – x	1166 1103 94,6	
Pomoc społeczna z zakwaterowaniem <i>Residential care activities</i>	a 22 b 22 c 100,0	– – x	1 1 100,0	– 1 x	– – x	– – x	– – x	– – x	20 13 65,0	
Pomoc społeczna bez zakwaterowania <i>Social work activities without accommodation</i>	a 228 b 143 c 62,7	– – x	15 6 40,0	3 3 100,0	– – x	3 1 33,3	12 3 25,0	– 1 x	162 132 81,5	

TABL. 7. PODMIOTY GOSPODARKI NARODOWEJ WYREJESTROWANE WEDŁUG WYBRANYCH FORM PRAWNYCH ORAZ SEKCJI I DZIAŁÓW POLSKIEJ KLASYFIKACJI DZIAŁALNOŚCI (dok.)
LIQUIDATED ENTITIES OF THE NATIONAL ECONOMY BY SELECTED LEGAL STATUS AND BY SECTIONS AND DIVISIONS OF THE POLISH CLASSIFICATION OF ACTIVITIES (cont.)

WYSZCZEGÓLNIENIE SPECIFICATION a – 2014 b – 2015 c – 2014 = 100	Ogółem Grand total	przedsiębiorstwa państwowe state owned enterprises	W tym Of which						spółdzielnie co-operatives	osoby fizyczne prowadzące działalność gospodarczą natural persons conducting economic activity
			razem total	spółki companies				cywilne civil partnerships		
				razem total	w tym of which		z ograniczoną odpowiedzialnością limited liability			
					handlowe commercial	akcyjne joint stock				
Działalność związana z kulturą, rozrywką i rekreacją	a 704	–	14	7	–	6	7	–	656	
	b 652	–	24	11	–	10	13	–	609	
	c 92,6	x	171,4	157,1	x	166,7	185,7	x	92,8	
Arts, entertainment and recreation										
Działalność twórcza związana z kulturą i rozrywką	a 377	–	3	2	–	2	1	–	364	
	b 331	–	6	–	–	–	6	–	318	
Creative, arts and entertainment activities	c 87,8	x	200,0	x	x	x	600,0	x	87,4	
Działalność bibliotek, archiwów, muzeów oraz pozostała działalność związana z kulturą	a 15	–	–	–	–	–	–	–	11	
	b 18	–	1	1	–	1	–	–	14	
Libraries, archives, museums and other cultural activities	c 120,0	x	x	x	x	x	x	x	127,3	
Działalność związana z grami losowymi i zakładami wzajemnymi	a 22	–	1	1	–	1	–	–	21	
	b 25	–	4	3	–	3	1	–	21	
Gambling and betting activities	c 113,6	x	400,0	300,0	x	300,0	x	x	100,0	
Działalność sportowa, rozrywkowa i rekreacyjna	a 290	–	10	4	–	3	6	–	260	
	b 278	–	13	7	–	6	6	–	256	
Sports activities and amusement and recreation activities	c 95,9	x	130,0	175,0	x	200,0	100,0	x	98,5	
Pozostała działalność usługowa	a 2346	–	39	9	–	7	30	1	2005	
	b 2530	–	53	17	–	12	36	–	1954	
Other service activities	c 107,8	x	135,9	188,9	x	171,4	120,0	x	97,5	
Działalność organizacji członkowskich	a 300	–	–	–	–	–	–	–	–	
	b 528	–	1	1	–	1	–	–	4	
Activities of membership organisations	c 176,0	x	x	x	x	x	x	x	x	
Naprawa i konserwacja komputerów i artykułów użytku osobistego i domowego	a 466	–	10	2	–	1	8	–	456	
	b 456	–	9	4	–	3	5	–	447	
Repair of computers and personal and household goods	c 97,9	x	90,0	200,0	x	300,0	62,5	x	98,0	
Pozostała indywidualna działalność usługowa	a 1580	–	29	7	–	6	22	1	1549	
	b 1546	–	43	12	–	8	31	–	1503	
Other personal service activities	c 97,8	x	148,3	171,4	x	133,3	140,9	x	97,0	

TABL. 8. PODMIOTY GOSPODARKI NARODOWEJ WYREJESTROWANE WEDŁUG WYBRANYCH FORM PRAWNYCH ORAZ PODREGIONÓW I POWIATÓW
LIQUIDATED ENTITIES OF THE NATIONAL ECONOMY BY SELECTED LEGAL STATUS AND BY SUBREGIONS AND POWIATS

WYSZCZEGÓLNIENIE SPECIFICATION a – 2014 b – 2015 c – 2014 = 100	Ogółem Grand total	W tym Of which							spół- dzielnie co- operati- ves	osoby fizyczne prowadzące działalność gospodarczą natural persons conducting economic activity
		przedsię- biorstwa państwo- we state owned enter- prises	spółki companies					cywilne civil partner- ships		
			razem total	w tym of which			z ograni- czoną odpowie- dzialno- ścią limited liability			
				handlowe commercial	w tym of which					
			razem total	akcyjne joint stock						
OGÓŁEM.....	a	48128	2	2225	1317	39	892	908	26	44983
TOTAL	b	45259	4	2324	1477	53	936	847	20	41791
	c	94,0	200,0	104,4	112,1	135,9	104,9	93,3	76,9	92,9
Podregion/Subregion	a	2108	–	28	12	–	11	16	4	2019
ciechanowski	b	2035	–	30	12	3	5	18	1	1916
	c	96,5	x	107,1	100,0	x	45,5	112,5	25,0	94,9
Powiaty: Powiats:										
ciechanowski.....	a	641	–	10	5	–	5	5	1	611
	b	585	–	7	2	1	1	5	–	561
	c	91,3	x	70,0	40,0	x	20,0	100,0	x	91,8
mławski.....	a	387	–	8	3	–	3	5	–	364
	b	360	–	3	1	–	–	2	–	331
	c	93,0	x	37,5	33,3	x	x	40,0	x	90,9
płoński.....	a	531	–	7	3	–	2	4	1	509
	b	530	–	15	6	2	3	9	–	487
	c	99,8	x	214,3	200,0	x	150,0	225,0	x	95,7
pułtuski.....	a	320	–	1	–	–	–	1	2	312
	b	339	–	3	3	–	1	–	1	323
	c	105,9	x	300,0	x	x	x	x	50,0	103,5
żuromiński.....	a	229	–	2	1	–	1	1	–	223
	b	221	–	2	–	–	–	2	–	214
	c	96,5	x	100,0	x	x	x	200,0	x	96,0
Podregion/Subregion	a	2325	–	36	11	–	9	25	–	2192
ostrolęcki	b	2363	–	22	8	–	5	14	3	2264
	c	101,6	x	61,1	72,7	x	55,6	56,0	x	103,3
Powiaty: Powiats:										
makowski.....	a	253	–	4	3	–	3	1	–	236
	b	275	–	1	–	–	–	1	1	267
	c	108,7	x	25,0	x	x	x	100,0	x	113,1
ostrolęcki	a	448	–	5	–	–	–	5	–	414
	b	498	–	3	–	–	–	3	2	472
	c	111,2	x	60,0	x	x	x	60,0	x	114,0
ostrowski.....	a	404	–	2	1	–	–	1	–	394
	b	421	–	2	2	–	2	–	–	402
	c	104,2	x	100,0	200,0	x	x	x	x	102,0
przasnyski.....	a	324	–	2	2	–	2	–	–	309
	b	276	–	–	–	–	–	–	–	265
	c	85,2	x	x	x	x	x	x	x	85,8
wyszkowski.....	a	440	–	6	–	–	–	6	–	415
	b	476	–	5	1	–	–	4	–	463
	c	108,2	x	83,3	x	x	x	66,7	x	111,6

TABL. 8. PODMIOTY GOSPODARKI NARODOWEJ WYREJESTROWANE WEDŁUG WYBRANYCH FORM PRAWNYCH ORAZ PODREGIONÓW I POWIATÓW (cd.)
LIQUIDATED ENTITIES OF THE NATIONAL ECONOMY BY SELECTED LEGAL STATUS AND BY SUBREGIONS AND POWIATS (cont.)

WYSZCZEGÓLNIENIE SPECIFICATION a – 2014 b – 2015 c – 2014 = 100	Ogółem Grand total	przedsiębiorstwa państwowe state owned enterprises	W tym Of which						spółdzielnie co-operatives	osoby fizyczne prowadzące działalność gospodarczą natural persons conducting economic activity
			razem total	spółki companies						
				razem total	w tym of which			cywilne civil partnerships		
					handlowe commercial	w tym of which				
			razem total	akcyjne joint stock	z ograniczoną odpowiedzialnością limited liability					
Podregion /Subregion ostrołęcki (dok.) (cont.)										
Miasto na prawach powiatu City with powiat status										
Ostrołęka.....	a	456	–	17	5	–	4	12	–	424
	b	417	–	11	5	–	3	6	–	395
	c	91,4	x	64,7	100,0	x	75,0	50,0	x	93,2
Podregion/Subregion plocki	a	2327	–	47	17	3	9	30	2	2227
	b	2295	–	35	18	2	8	17	–	2190
	c	98,6	x	74,5	105,9	66,7	88,9	56,7	x	98,3
Powiaty: Powiats:										
gostyniński.....	a	327	–	2	2	–	1	–	1	321
	b	324	–	3	1	–	–	2	–	311
	c	99,1	x	150,0	50,0	x	x	x	x	96,9
plocki	a	622	–	6	1	–	–	5	–	602
	b	622	–	4	–	–	–	4	–	594
	c	100,0	x	66,7	x	x	x	80,0	x	98,7
sierpecki.....	a	273	–	3	1	–	1	2	–	255
	b	287	–	1	–	–	–	1	–	273
	c	105,1	x	33,3	x	x	x	50,0	x	107,1
Miasto na prawach powiatu City with powiat status										
Plock.....	a	1105	–	36	13	3	7	23	1	1049
	b	1062	–	27	17	2	8	10	–	1012
	c	96,1	x	75,0	130,8	66,7	114,3	43,5	x	96,5
Podregion/Subregion radomski	a	4498	–	119	26	2	10	93	2	4296
	b	4386	–	90	22	1	10	68	1	4205
	c	97,5	x	75,6	84,6	50,0	100,0	73,1	50,0	97,9
Powiaty: Powiats:										
białobrzeski.....	a	188	–	5	3	–	2	2	–	181
	b	183	–	8	3	–	1	5	–	166
	c	97,3	x	160,0	100,0	x	50,0	250,0	x	91,7
kozienicki.....	a	309	–	6	1	–	–	5	–	299
	b	281	–	7	5	–	4	2	–	268
	c	90,9	x	116,7	500,0	x	x	40,0	x	89,6
lipski.....	a	141	–	1	1	–	–	–	–	138
	b	163	–	2	1	–	–	1	–	154
	c	115,6	x	200,0	100,0	x	x	x	x	111,6
przysuski.....	a	229	–	2	1	–	–	1	–	216
	b	224	–	–	–	–	–	–	–	211
	c	97,8	x	x	x	x	x	x	x	97,7
radomski.....	a	1022	–	17	3	1	–	14	1	985
	b	1005	–	14	3	–	1	11	–	981
	c	98,3	x	82,4	100,0	x	x	78,6	x	99,6

TABL. 8. PODMIOTY GOSPODARKI NARODOWEJ WYREJESTROWANE WEDŁUG WYBRANYCH FORM PRAWNYCH ORAZ PODREGIONÓW I POWIATÓW (cd.)
LIQUIDATED ENTITIES OF THE NATIONAL ECONOMY BY SELECTED LEGAL STATUS AND BY SUBREGIONS AND POWIATS (cont.)

WYSZCZEGÓLNIENIE SPECIFICATION a – 2014 b – 2015 c – 2014 = 100	Ogółem Grand total	przedsiębiorstwa państwowe state owned enterprises	W tym Of which						spółdzielnie co-operatives	osoby fizyczne prowadzące działalność gospodarczą natural persons conducting economic activity
			razem total	spółki companies						
				razem total	w tym of which			cywilne civil partnerships		
					handlowe commercial	w tym of which				
			razem total	akcyjne joint stock	z ograniczoną odpowiedzialnością limited liability					
Podregion /Subregion radomski (dok.) (cont.)										
Powiaty (dok.): Powiats (cont.):										
szydlowiecki.....	a 297	–	1	1	–	1	–	–	288	
	b 307	–	2	2	–	1	–	–	293	
	c 103,4	x	200,0	200,0	x	100,0	x	x	101,7	
zwoleński.....	a 144	–	3	1	–	–	2	–	139	
	b 121	–	2	1	–	1	1	–	110	
	c 84,0	x	66,7	100,0	x	x	50,0	x	79,1	
Miasto na prawach powiatu City with powiat status										
Radom.....	a 2168	–	84	15	1	7	69	1	2050	
	b 2102	–	55	7	1	2	48	1	2022	
	c 97,0	x	65,5	46,7	100,0	28,6	69,6	100,0	98,6	
Podregion/Subregion siedlecki	a 1894	–	41	9	–	5	32	3	1799	
	b 1748	–	37	7	–	2	30	3	1641	
	c 92,3	x	90,2	77,8	x	40,0	93,8	100,0	91,2	
Powiaty: Powiats:										
łosicki.....	a 162	–	1	–	–	–	1	–	156	
	b 148	–	1	–	–	–	1	1	139	
	c 91,4	x	100,0	x	x	x	100,0	x	89,1	
siedlecki	a 377	–	11	4	–	2	7	1	353	
	b 349	–	15	–	–	–	15	1	325	
	c 92,6	x	136,4	x	x	x	214,3	100,0	92,1	
sokołowski.....	a 285	–	6	1	–	–	5	–	268	
	b 274	–	1	–	–	–	1	1	261	
	c 96,1	x	16,7	x	x	x	20,0	x	97,4	
węgrowski.....	a 442	–	7	1	–	1	6	2	420	
	b 360	–	5	2	–	1	3	–	334	
	c 81,4	x	71,4	200,0	x	100,0	50,0	x	79,5	
Miasto na prawach powiatu City with powiat status										
Siedlce.....	a 628	–	16	3	–	2	13	–	602	
	b 617	–	15	5	–	1	10	–	582	
	c 98,2	x	93,8	166,7	x	50,0	76,9	x	96,7	
Podregion/Subregion m.st. Warszawa	a 20765	1	1575	1092	29	772	483	8	18814	
	b 19327	4	1764	1299	44	842	465	4	17122	
	c 93,1	400,0	112,0	119,0	151,7	109,1	96,3	50,0	91,0	
Miasto na prawach powiatu City with powiat status										
m.st.Warszawa.....	a 20765	1	1575	1092	29	772	483	8	18814	
	b 19327	4	1764	1299	44	842	465	4	17122	
	c 93,1	400,0	112,0	119,0	151,7	109,1	96,3	50,0	91,0	

TABL. 8. PODMIOTY GOSPODARKI NARODOWEJ WYREJESTROWANE WEDŁUG WYBRANYCH FORM PRAWNYCH ORAZ PODREGIONÓW I POWIATÓW (cd.)
LIQUIDATED ENTITIES OF THE NATIONAL ECONOMY BY SELECTED LEGAL STATUS AND BY SUBREGIONS AND POWIATS (cont.)

WYSZCZEGÓLNIENIE SPECIFICATION a – 2014 b – 2015 c – 2014 = 100	Ogółem Grand total	przedsiębiorstwa państwowe state owned enterprises	W tym Of which						spółdzielnie co-operatives	osoby fizyczne prowadzące działalność gospodarczą natural persons conducting economic activity
			razem total	spółki companies						
				razem total	w tym of which					
					handlowe commercial		z ograniczoną odpowiedzialnością limited liability	cywilne partnerships		
razem total	akcyjne joint stock									
Podregion/Subregion	a	6762	–	158	50	–	21	108	3	6526
warszawski wschodni	b	6215	–	108	29	1	13	79	3	5952
	c	91,9	x	68,4	58,0	x	61,9	73,1	100,0	91,2
Powiaty: Powiats:										
garwoliński.....	a	595	–	12	2	–	1	10	1	572
	b	586	–	7	1	–	1	6	1	553
	c	98,5	x	58,3	50,0	x	100,0	60,0	100,0	96,7
legionowski.....	a	1223	–	26	6	–	3	20	1	1185
	b	1108	–	18	3	–	2	15	–	1068
	c	90,6	x	69,2	50,0	x	66,7	75,0	x	90,1
miński.....	a	1007	–	27	7	–	4	20	–	959
	b	1004	–	16	5	–	2	11	–	959
	c	99,7	x	59,3	71,4	x	50,0	55,0	x	100,0
nowodworski.....	a	582	–	17	11	–	4	6	1	556
	b	467	–	10	4	–	3	6	–	447
	c	80,2	x	58,8	36,4	x	75,0	100,0	x	80,4
otwocki.....	a	1182	–	34	15	–	6	19	–	1133
	b	981	–	20	4	–	2	16	2	941
	c	83,0	x	58,8	26,7	x	33,3	84,2	x	83,1
wołomiński.....	a	2173	–	42	9	–	3	33	–	2121
	b	2069	–	37	12	1	3	25	–	1984
	c	95,2	x	88,1	133,3	x	100,0	75,8	x	93,5
Podregion/Subregion	a	7449	1	221	100	5	55	121	4	7110
warszawski zachodni	b	6890	–	238	82	2	51	156	5	6501
	c	92,5	x	107,7	82,0	40,0	92,7	128,9	125,0	91,4
Powiaty: Powiats:										
grodziski.....	a	890	1	24	7	–	2	17	1	858
	b	812	–	33	8	–	6	25	–	771
	c	91,2	x	137,5	114,3	x	300,0	147,1	x	89,9
grójecki.....	a	575	–	11	6	–	4	5	1	533
	b	541	–	11	3	–	1	8	1	516
	c	94,1	x	100,0	50,0	x	25,0	160,0	100,0	96,8
piaseczyński.....	a	1952	–	64	32	2	13	32	1	1860
	b	1752	–	62	30	–	22	32	2	1653
	c	89,8	x	96,9	93,8	x	169,2	100,0	200,0	88,9
pruszkowski.....	a	1727	–	55	21	–	15	34	–	1652
	b	1661	–	62	21	–	12	41	1	1578
	c	96,2	x	112,7	100,0	x	80,0	120,6	x	95,5
sochaczewski.....	a	577	–	7	2	–	2	5	1	561
	b	578	–	15	5	1	2	10	–	539
	c	100,2	x	214,3	250,0	x	100,0	200,0	x	96,1
warszawski zachodni.....	a	1052	–	56	32	3	19	24	–	984
	b	991	–	45	13	1	6	32	1	918
	c	94,2	x	80,4	40,6	33,3	31,6	133,3	x	93,3
żyrardowski.....	a	676	–	4	–	–	–	4	–	662
	b	555	–	10	2	–	2	8	–	526
	c	82,1	x	250,0	x	x	x	200,0	x	79,5

TABL. 9. PODMIOTY GOSPODARKI NARODOWEJ Z ZAWIESZONĄ DZIAŁALNOŚCIĄ WEDŁUG WYBRANYCH FORM PRAWNYCH ORAZ SEKCJI I DZIAŁÓW POLSKIEJ KLASYFIKACJI DZIAŁALNOŚCI
SUSPENDED ENTITIES OF THE NATIONAL ECONOMY BY SELECTED LEGAL STATUS AND BY SECTIONS AND DIVISIONS OF THE POLISH CLASSIFICATION OF ACTIVITIES

WYSZCZEGÓLNIENIE SPECIFICATION a – 31 XII 2014 b – 31 XII 2015 c – przyrost/spadek increase/decrease d – 2014 = 100	Ogółem Grand total	W tym Of which							
		spółki handlowe commercial companies					spółki cywilne civil law partner- ships	osoby fizyczne prowadzące działalność gospodarczą natural persons conducting economic activity	
		razem total	kapitałowe companies			osobowe partner- ship			
razem total	z ogran- iczoną odpowie- dzialnością limited liability		akcyjne joint stock						
OGÓŁEM.....	a	42300	2649	2256	2212	44	393	344	39118
TOTAL	b	53080	2786	2357	2316	41	429	425	49681
	c	10780	137	101	104	-3	36	81	10563
	d	125,5	105,2	104,5	104,7	93,2	109,2	123,5	127,0
w tym: of which:									
Rolnictwo, leśnictwo, łowiectwo i rybactwo	a	475	18	16	16	-	2	-	454
Agriculture, forestry and fishing	b	589	18	16	16	-	2	-	568
	c	114	-	-	-	-	-	-	114
	d	124,0	100,0	100,0	100,0	x	100,0	x	125,1
Uprawy rolne, chów i hodowla zwierząt, łowiectwo ^Δ	a	394	18	16	16	-	2	-	373
Crop and animal production, hunting ^Δ	b	470	17	15	15	-	2	-	450
	c	76	-1	-1	-1	-	-	-	77
	d	119,3	94,4	93,8	93,8	x	100,0	x	120,6
Leśnictwo i pozyskiwanie drewna.....	a	75	-	-	-	-	-	-	75
Forestry and logging	b	110	1	1	1	-	-	-	109
	c	35	1	1	1	-	-	-	34
	d	146,7	x	x	x	x	x	x	145,3
Rybactwo	a	6	-	-	-	-	-	-	6
Fishing and aquaculture	b	9	-	-	-	-	-	-	9
	c	3	-	-	-	-	-	-	3
	d	150,0	x	x	x	x	x	x	150,0
Przemysł.....	a	3312	287	249	242	7	38	41	2979
Industry	b	3959	312	275	268	7	37	48	3594
	c	647	25	26	26	-	-1	7	615
	d	119,5	108,7	110,4	110,7	100,0	97,4	117,1	120,6
Górnictwo i wydobywanie.....	a	49	13	6	6	-	7	1	35
Mining and quarrying	b	57	7	4	4	-	3	2	48
	c	8	-6	-2	-2	-	-4	1	13
	d	116,3	53,8	66,7	66,7	x	42,9	200,0	137,1
wydobywanie węgla kamiennego i węgla brunatnego (lignitu)	a	2	2	1	1	-	1	-	-
mining of coal and lignite	b	2	2	1	1	-	1	-	-
	c	-	-	-	-	-	-	-	-
	d	100,0	100,0	100,0	100,0	x	100,0	x	x
górnictwo ropy naftowej i gazu ziemnego	a	2	2	1	1	-	1	-	-
extraction of crude petroleum and natural gas	b	1	1	-	-	-	1	-	-
	c	-1	-1	-1	-1	-	-	-	-
	d	50,0	50,0	x	x	x	100,0	x	x
górnictwo rud metali	a	1	-	-	-	-	-	-	1
mining of metal ores	b	1	-	-	-	-	-	-	1
	c	-	-	-	-	-	-	-	-
	d	100,0	x	x	x	x	x	x	100,0

TABL. 9. PODMIOTY GOSPODARKI NARODOWEJ Z ZAWIESZONĄ DZIAŁALNOŚCIĄ WEDŁUG WYBRANYCH FORM PRAWNYCH ORAZ SEKCJI I DZIAŁÓW POLSKIEJ KLASYFIKACJI DZIAŁALNOŚCI (cd.)
SUSPENDED ENTITIES OF THE NATIONAL ECONOMY BY SELECTED LEGAL STATUS AND BY SECTIONS AND DIVISIONS OF THE POLISH CLASSIFICATION OF ACTIVITIES (cont.)

WYSZCZEGÓLNIENIE SPECIFICATION a – 31 XII 2014 b – 31 XII 2015 c – przyrost/spadek increase/decrease d – 2014 = 100	Ogółem Grand total	W tym Of which						osoby fizyczne prowadzące działalność gospodarczą natural persons conducting economic activity	
		spółki handlowe commercial companies					spółki cywilne civil law partner- ships		
		razem total	kapitałowe companies			osobowe partner- ship			
		razem total	z ogran- iczoną odpowie- dzialnością limited liability	akcyjne joint stock					
Przemysł (cd.) Industry (cont.)									
Górnictwo i wydobywanie (dok.) <i>Mining and quarrying (cont.)</i>									
pozostałe górnictwo i wydobywanie <i>other mining and quarrying</i>	a b c d	39 47 8 120,5	9 4 -5 44,4	4 3 -1 75,0	4 3 -1 75,0	- - - x	5 1 -4 20,0	1 2 1 200,0	29 41 12 141,4
działalność usługowa wspomagająca górnictwo ^Δ <i>mining support service activities</i>	a b c d	5 6 1 120,0	- - - x	- - - x	- - - x	- - - x	- - - x	- - - x	5 6 1 120,0
Przetwórstwo przemysłowe..... <i>Manufacturing</i>	a b c d	3088 3733 645 120,9	227 260 33 114,5	202 229 27 113,4	197 224 27 113,7	5 5 - 100,0	25 31 6 124,0	38 45 7 118,4	2818 3423 605 121,5
produkcja artykułów spożywczych <i>manufacture of food products</i>	a b c d	155 188 33 121,3	27 24 -3 88,9	20 19 -1 95,0	19 18 -1 94,7	1 1 - 100,0	7 5 -2 71,4	3 3 - 100,0	125 161 36 128,8
produkcja napojów..... <i>manufacture of beverages</i>	a b c d	8 12 4 150,0	3 4 1 133,3	3 4 1 133,3	2 3 1 150,0	1 1 - 100,0	- - - x	1 2 1 200,0	4 6 2 150,0
produkcja wyrobów tytoniowych..... <i>manufacture of tobacco products</i>	a b c d	1 2 1 200,0	1 2 1 200,0	1 2 1 200,0	1 2 1 200,0	- - - x	- - - x	- - - x	- - - x
produkcja wyrobów tekstylnych..... <i>manufacture of textiles</i>	a b c d	104 110 6 105,8	7 6 -1 85,7	7 6 -1 85,7	7 6 -1 85,7	- - - x	- - - x	1 1 - 100,0	96 103 7 107,3
produkcja odzieży..... <i>manufacture of wearing apparel</i>	a b c d	264 364 100 137,9	14 17 3 121,4	11 16 5 145,5	11 16 5 145,5	- - - x	3 1 -2 33,3	2 1 -1 50,0	248 346 98 139,5
produkcja skór i wyrobów skórzanych ^Δ <i>manufacture of leather and related products</i>	a b c d	56 69 13 123,2	1 - -1 x	1 - -1 x	1 - -1 x	- - - x	- - - x	2 3 1 150,0	52 65 13 125,0
produkcja wyrobów z drewna, korka, słomy i wikliny ^Δ <i>manufacture of products of wood cork, straw and wicker^Δ</i>	a b c d	241 290 49 120,3	19 23 4 121,1	15 21 6 140,0	15 21 6 140,0	- - - x	4 2 -2 50,0	2 3 1 150,0	220 264 44 120,0

TABL. 9. PODMIOTY GOSPODARKI NARODOWEJ Z ZAWIESZONĄ DZIAŁALNOŚCIĄ WEDŁUG WYBRANYCH FORM PRAWNYCH ORAZ SEKCJI I DZIAŁÓW POLSKIEJ KLASYFIKACJI DZIAŁALNOŚCI (cd.)
SUSPENDED ENTITIES OF THE NATIONAL ECONOMY BY SELECTED LEGAL STATUS AND BY SECTIONS AND DIVISIONS OF THE POLISH CLASSIFICATION OF ACTIVITIES (cont.)

WYSZCZEGÓLNIENIE SPECIFICATION a – 31 XII 2014 b – 31 XII 2015 c – przyrost/spadek increase/decrease d – 2014 = 100	Ogółem Grand total	W tym Of which						spółki cywilne civil law partner- ships	osoby fizyczne prowadzące działalność gospodarczą natural persons conducting economic activity
		spółki handlowe commercial companies		kapitałowe companies			osobowe partner- ship		
		razem total	z ogran- iczoną odpowie- dzialnością limited liability		akcyjne joint stock				
			razem total	akcyjne joint stock					
Przemysł (cd.) Industry (cont.)									
Przetwórstwo przemysłowe (cd.) Manufacturing (cont.)									
produkcja papieru i wyrobów z papieru	a b	51 59	5 7	4 5	4 5	– –	1 2	– –	46 52
manufacture of paper and paper products	c d	8 115,7	2 140,0	1 125,0	1 125,0	– x	1 200,0	– x	6 113,0
poligrafia i reprodukcja zapisanych nośników informacji	a b	361 402	17 16	14 11	14 11	– –	3 5	3 3	340 382
printing and reproduction of recorded media	c d	41 111,4	-1 94,1	-3 78,6	-3 78,6	– x	2 166,7	– 100,0	42 112,4
produkcja koksu i produktów rafinacji ropy naftowej ^Δ	a b	1 2	1 1	1 1	1 1	– –	– –	– –	– 1
manufacture of coke and refined petroleum products	c d	1 200,0	– 100,0	– 100,0	– 100,0	– x	– x	– x	1 x
produkcja chemikaliów i wyrobów chemicznych	a b	33 50	12 18	11 15	10 14	1 1	1 3	1 1	20 31
manufacture of chemicals and chemical products	c d	17 151,5	6 150,0	4 136,4	4 140,0	– 100,0	2 300,0	– 100,0	11 155,0
produkcja wyrobów farmaceutycznych ^Δ	a b	13 11	7 8	6 7	6 7	– –	1 1	1 1	5 2
manufacture of pharmaceutical products ^Δ	c d	-2 84,6	1 114,3	1 116,7	1 116,7	– x	– 100,0	– 100,0	-3 40,0
produkcja wyrobów z gumy i tworzyw sztucznych	a b	91 107	17 17	15 16	15 16	– –	2 1	6 6	68 84
manufacture of rubber and plastic products	c d	16 117,6	– 100,0	1 106,7	1 106,7	– x	-1 50,0	– 100,0	16 123,5
produkcja wyrobów z pozostałych mineralnych surowców	a b	185 278	15 17	15 15	15 15	– –	– 2	3 3	167 258
niemetalicznych	c d	93 150,3	2 113,3	– 100,0	– 100,0	– x	2 x	– 100,0	91 154,5
produkcja metali	a	16	2	2	2	–	–	–	14
manufacture of basic metals	b c	21 5	4 2	4 2	4 2	– –	– –	– –	17 3
produkcja wyrobów z metali ^Δ	a	433	12	11	11	–	1	3	416
manufacture of metal products ^Δ	b c d	489 56 112,9	13 1 108,3	11 – 100,0	11 – 100,0	– – x	2 1 200,0	2 -1 66,7	472 56 113,5
produkcja komputerów, wyrobów elektronicznych i optycznych	a b	65 63	11 15	10 13	10 13	– –	1 2	1 2	53 46
manufacture of computer, electronic and optical products	c d	-2 96,9	4 136,4	3 130,0	3 130,0	– x	1 200,0	1 200,0	-7 86,8
produkcja urządzeń elektrycznych	a	23	3	3	3	–	–	–	20
manufacture of electrical equipment	b c d	32 9 139,1	4 1 133,3	3 – 100,0	3 – 100,0	– – x	1 1 x	1 1 x	27 7 135,0

TABL. 9. PODMIOTY GOSPODARKI NARODOWEJ Z ZAWIESZONĄ DZIAŁALNOŚCIĄ WEDŁUG WYBRANYCH FORM PRAWNYCH ORAZ SEKCJI I DZIAŁÓW POLSKIEJ KLASYFIKACJI DZIAŁALNOŚCI (cd.)
SUSPENDED ENTITIES OF THE NATIONAL ECONOMY BY SELECTED LEGAL STATUS AND BY SECTIONS AND DIVISIONS OF THE POLISH CLASSIFICATION OF ACTIVITIES (cont.)

WYSZCZEGÓLNIENIE SPECIFICATION a – 31 XII 2014 b – 31 XII 2015 c – przyrost/spadek increase/decrease d – 2014 = 100	Ogółem Grand total	W tym Of which						osoby fizyczne prowadzące działalność gospodarczą natural persons conducting economic activity	
		spółki handlowe commercial companies			osobowe partner- ship	spółki cywilne civil law partner- ships			
		razem total	kapitałowe companies						
			razem total	z ogran- iczoną odpowie- dzialnością limited liability					akcyjne joint stock
Przemysł (cd.) Industry (cont.)									
Przetwórstwo przemysłowe (cd.) Manufacturing (cont.)									
produkcja maszyn i urządzeń ^Δ manufacture of machinery and equipment n.e.c.	a b c d	34 49 15 144,1	7 6 -1 85,7	6 6 - 100,0	6 6 - 100,0	- - - x	1 - - x	1 1 - 100,0	26 42 16 161,5
produkcja pojazdów samocho- dowych, przyczep i naczep ^Δ manufacture of motor vehicles, trailers and semi-trailers	a b c d	15 14 -1 93,3	1 4 3 400,0	1 4 3 400,0	1 4 3 400,0	- - - x	- - - x	1 1 - 100,0	12 8 -4 66,7
produkcja pozostałego sprzętu transportowego manufacture of other transport equipment	a b c d	25 31 6 124,0	4 7 3 175,0	4 6 2 150,0	4 5 1 125,0	- 1 1 x	- 1 1 x	- 1 1 x	21 23 2 109,5
produkcja mebli..... manufacture of furniture	a b c d	228 269 41 118,0	4 4 - 100,0	4 3 -1 75,0	4 3 -1 75,0	- - - x	- 1 1 x	- 1 1 x	224 264 40 117,9
pozostała produkcja wyrobów..... other manufacturing	a b c d	248 333 85 134,3	30 32 2 106,7	30 32 2 106,7	28 31 3 110,7	2 1 -1 50,0	- - - x	4 4 - 100,0	214 297 83 138,8
naprawa, konserwacja i instalo- wanie maszyn i urządzeń repair and installation of machinery and equipment	a b c d	437 488 51 111,7	7 11 4 157,1	7 9 2 128,6	7 9 2 128,6	- - - x	- 2 2 x	3 5 2 166,7	427 472 45 110,5
Wytwarzanie i zaopatrywanie w energię elektryczną, gaz, parę wodną i gorącą wodę ^Δ Electricity, gas, steam and air conditioning supply	a b c d	59 50 -9 84,7	29 28 -1 96,6	25 27 2 108,0	24 27 3 112,5	1 - -1 x	4 1 -3 25,0	1 - -1 x	29 22 -7 75,9
Dostawa wody; gospodarowanie ściekami i odpadami; rekultywacja ^Δ Water supply; sewerage, waste management and remediation activities	a b c d	116 119 3 102,6	18 17 -1 94,4	16 15 -1 93,8	15 13 -2 86,7	1 2 1 200,0	2 2 - 100,0	1 1 - 100,0	97 101 4 104,1
pobór, uzdatnianie i dostarczanie wody water collection, treatment and supply	a b c d	8 8 - 100,0	- 1 1 x	- 1 1 x	- 1 1 x	- - - x	- - - x	- - - x	8 7 -1 87,5
odprowadzanie i oczyszczanie ścieków sewerage	a b c d	23 20 -3 87,0	1 - -1 x	1 - -1 x	1 - -1 x	- - - x	- - - x	- - - x	22 20 -2 90,9

TABL. 9. PODMIOTY GOSPODARKI NARODOWEJ Z ZAWIESZONĄ DZIAŁALNOŚCIĄ WEDŁUG WYBRANYCH FORM PRAWNYCH ORAZ SEKCJI I DZIAŁÓW POLSKIEJ KLASYFIKACJI DZIAŁALNOŚCI (cd.)
SUSPENDED ENTITIES OF THE NATIONAL ECONOMY BY SELECTED LEGAL STATUS AND BY SECTIONS AND DIVISIONS OF THE POLISH CLASSIFICATION OF ACTIVITIES (cont.)

WYSZCZEGÓLNIENIE SPECIFICATION a – 31 XII 2014 b – 31 XII 2015 c – przyrost/spadek increase/decrease d – 2014 = 100	Ogółem Grand total	W tym Of which						
		spółki handlowe commercial companies					spółki cywilne civil law partner- ships	osoby fizyczne prowadzące działalność gospodarczą natural persons conducting economic activity
		razem total	kapitałowe companies			osobowe partner- ship		
			razem total	z ogran- iczoną odpowie- dzialnością limited liability	akcyjne joint stock			
Przemysł (dok.) Industry (cont.)								
Dostawa wody; gospodarowanie ściekami i odpadami; rekultywacja ^Δ (dok.) <i>Water supply; sewerage, waste management and remediation activities (cont.)</i>								
gospodarka odpadami; odzysk surowców ^Δ <i>waste collection, treatment and disposal activities; materials recovery</i>	a 79	16	14	13	1	2	1	62
	b 82	13	12	11	1	1	1	68
	c 3	-3	-2	-2	–	-1	–	6
	d 103,8	81,3	85,7	84,6	100,0	50,0	100,0	109,7
rekultywacja ^Δ <i>remediation activities^Δ</i>	a 6	1	1	1	–	–	–	5
	b 9	3	2	1	1	1	–	6
	c 3	2	1	–	1	1	–	1
	d 150,0	300,0	200,0	100,0	x	x	x	120,0
Budownictwo..... Construction	a 5550	269	222	217	5	47	29	5230
	b 6977	233	193	189	4	40	32	6689
	c 1427	-36	-29	-28	-1	-7	3	1459
	d 125,7	86,6	86,9	87,1	80,0	85,1	110,3	127,9
Budowa budynków ^Δ <i>Construction of buildings</i>	a 1485	195	162	157	5	33	15	1254
	b 1845	170	141	137	4	29	18	1635
	c 360	-25	-21	-20	-1	-4	3	381
	d 124,2	87,2	87,0	87,3	80,0	87,9	120,0	130,4
Budowa obiektów inżynierii lądowej i wodnej ^Δ <i>Civil engineering</i>	a 250	26	21	21	–	5	2	222
	b 330	16	12	12	–	4	1	313
	c 80	-10	-9	-9	–	-1	-1	91
	d 132,0	61,5	57,1	57,1	x	80,0	50,0	141,0
Roboty budowlane specjalistyczne <i>Specialised construction activities</i>	a 3815	48	39	39	–	9	12	3754
	b 4802	47	40	40	–	7	13	4741
	c 987	-1	1	1	–	-2	1	987
	d 125,9	97,9	102,6	102,6	x	77,8	108,3	126,3
Handel; naprawa pojazdów samochodowych^Δ <i>Trade; repair of motor vehicles^Δ</i>	a 10542	976	854	843	11	122	152	9392
	b 12903	1003	882	872	10	121	175	11702
	c 2361	27	28	29	-1	-1	23	2310
	d 122,4	102,8	103,3	103,4	90,9	99,2	115,1	124,6
Handel hurtowy i detaliczny pojazdami samochodowymi oraz ich naprawa ^Δ <i>Wholesale and retail trade and repair of motor vehicles and motorcycles</i>	a 1450	30	25	25	–	5	6	1413
	b 1845	42	33	33	–	9	11	1791
	c 395	12	8	8	–	4	5	378
	d 127,2	140,0	132,0	132,0	x	180,0	183,3	126,8

TABL. 9. PODMIOTY GOSPODARKI NARODOWEJ Z ZAWIESZONĄ DZIAŁALNOŚCIĄ WEDŁUG WYBRANYCH FORM PRAWNYCH ORAZ SEKCJI I DZIAŁÓW POLSKIEJ KLASYFIKACJI DZIAŁALNOŚCI (cd.)
SUSPENDED ENTITIES OF THE NATIONAL ECONOMY BY SELECTED LEGAL STATUS AND BY SECTIONS AND DIVISIONS OF THE POLISH CLASSIFICATION OF ACTIVITIES (cont.)

WYSZCZEGÓLNIENIE SPECIFICATION a – 31 XII 2014 b – 31 XII 2015 c – przyrost/spadek increase/decrease d – 2014 = 100	Ogółem Grand total	W tym Of which						spółki cywilne civil law partner- ships	osoby fizyczne prowadzące działalność gospodarczą natural persons conducting economic activity
		spółki handlowe commercial companies							
		razem total	kapitałowe companies			osobowe partner- ship			
			razem total	z ogran- iczoną odpowie- dzialnością limited liability	akcyjne joint stock				
Transport i gospodarka magazynowa (dok.) Transportation and storage (cont.)									
Handel hurtowy ^Δ a	2915	766	704	696	8	62	91	2038	
Wholesale trade ^Δ b	3292	794	727	719	8	67	91	2387	
c	377	28	23	23	–	5	–	349	
d	112,9	103,7	103,3	103,3	100,0	108,1	100,0	117,1	
Handel detaliczny ^Δ a	6177	180	125	122	3	55	55	5941	
Retail trade ^Δ b	7766	167	122	120	2	45	73	7524	
c	1589	-13	-3	-2	-1	-10	18	1583	
d	125,7	92,8	97,6	98,4	66,7	81,8	132,7	126,6	
Transport i gospodarka magazynowa Transportation and storage	a	2798	48	39	36	3	9	10	2739
b	3388	57	48	46	2	9	11	3319	
c	590	9	9	10	-1	–	1	580	
d	121,1	118,8	123,1	127,8	66,7	100,0	110,0	121,2	
Transport lądowy i rurociągowy ^Δ a	2415	36	27	25	2	9	9	2369	
Land and pipeline transport ^Δ b	2897	40	33	31	2	7	8	2848	
c	482	4	6	6	–	-2	-1	479	
d	120,0	111,1	122,2	124,0	100,0	77,8	88,9	120,2	
Transport wodny..... a	11	2	2	2	–	–	–	9	
Water transport b	15	2	2	2	–	–	2	11	
c	4	–	–	–	–	–	2	2	
d	136,4	100,0	100,0	100,0	x	x	x	122,2	
Transport lotniczy..... a	25	3	3	2	1	–	–	22	
Air transport b	31	2	2	2	–	–	–	29	
c	6	-1	-1	–	-1	–	–	7	
d	124,0	66,7	66,7	100,0	x	x	x	131,8	
Magazynowanie i działalność usługowa wspomagająca transport	a	209	7	7	7	–	–	1	201
b	264	12	10	10	–	2	1	251	
c	55	5	3	3	–	2	–	50	
Warehousing and support activities for transportation d	126,3	171,4	142,9	142,9	x	x	100,0	124,9	
Działalność pocztowa i kurierska..... a	138	–	–	–	–	–	–	138	
Postal and courier activities b	181	1	1	1	–	–	–	180	
c	43	1	1	1	–	–	–	42	
d	131,2	x	x	x	x	x	x	130,4	
Zakwaterowanie i gastronomia^Δ..... a	1404	75	51	51	–	24	17	1312	
Accommodation and catering^Δ b	1789	81	57	57	–	24	21	1687	
c	385	6	6	6	–	–	4	375	
d	127,4	108,0	111,8	111,8	x	100,0	123,5	128,6	
Zakwaterowanie..... a	279	10	10	10	–	–	3	266	
Accommodation b	326	10	8	8	–	2	4	312	
c	47	–	-2	-2	–	2	1	46	
d	116,8	100,0	80,0	80,0	x	x	133,3	117,3	
Gastronomia ^Δ a	1125	65	41	41	–	24	14	1046	
Catering ^Δ b	1463	71	49	49	–	22	17	1375	
c	338	6	8	8	–	-2	3	329	
d	130,0	109,2	119,5	119,5	x	91,7	121,4	131,5	

TABL. 9. PODMIOTY GOSPODARKI NARODOWEJ Z ZAWIESZONĄ DZIAŁALNOŚCIĄ WEDŁUG WYBRANYCH FORM PRAWNYCH ORAZ SEKCJI I DZIAŁÓW POLSKIEJ KLASYFIKACJI DZIAŁALNOŚCI (cd.)
SUSPENDED ENTITIES OF THE NATIONAL ECONOMY BY SELECTED LEGAL STATUS AND BY SECTIONS AND DIVISIONS OF THE POLISH CLASSIFICATION OF ACTIVITIES (cont.)

WYSZCZEGÓLNIENIE SPECIFICATION a – 31 XII 2014 b – 31 XII 2015 c – przyrost/spadek increase/decrease d – 2014 = 100	Ogółem Grand total	W tym Of which						spółki cywilne civil law partner- ships	osoby fizyczne prowadzące działalność gospodarczą natural persons conducting economic activity
		spółki handlowe commercial companies							
		razem total	kapitałowe companies			osobowe partner- ship			
			razem total	z ogran- iczoną odpowie- dzialnością limited liability	akcyjne joint stock				
Informacja i komunikacja..... a	2573	238	214	211	3	24	10	2324	
Information and communication b	3240	260	224	221	3	36	15	2964	
c	667	22	10	10	-	12	5	640	
d	125,9	109,2	104,7	104,7	100,0	150,0	150,0	127,5	
Działalność wydawnicza..... a	312	56	48	48	-	8	3	252	
Publishing activities b	328	59	50	50	-	9	3	265	
c	16	3	2	2	-	1	-	13	
d	105,1	105,4	104,2	104,2	x	112,5	100,0	105,2	
Produkcja filmów, programów telewizyjnych i nagrań ^Δ a	378	24	22	22	-	2	3	351	
Motion, sound and music b	496	32	30	30	-	2	3	461	
publishing activities c	118	8	8	8	-	-	-	110	
d	131,2	133,3	136,4	136,4	x	100,0	100,0	131,3	
Nadawanie programów ogóln- dostępnych i abonamentowych..... a	8	3	3	3	-	-	-	5	
Programming and broadcasting b	8	2	2	2	-	-	-	6	
activities c	-	-1	-1	-1	-	-	-	1	
d	100,0	66,7	66,7	66,7	x	x	x	120,0	
Telekomunikacja..... a	142	13	13	13	-	-	-	129	
Telecommunications b	146	8	8	8	-	-	-	138	
c	4	-5	-5	-5	-	-	-	9	
d	102,8	61,5	61,5	61,5	x	x	x	107,0	
Działalność związana z oprogramowaniem i doradztwo a	1329	85	76	75	1	9	3	1241	
w zakresie informatyki ^Δ b	1776	98	81	80	1	17	7	1671	
Computer programming c	447	13	5	5	-	8	4	430	
and consultancy activities ^Δ d	133,6	115,3	106,6	106,7	100,0	188,9	233,3	134,6	
Działalność usługowa w zakresie a	404	57	52	50	2	5	1	346	
informacji b	486	61	53	51	2	8	2	423	
Information service activities c	82	4	1	1	-	3	1	77	
d	120,3	107,0	101,9	102,0	100,0	160,0	200,0	122,3	
Działalność finansowa i ubezpieczeniowa a	1571	76	54	46	8	22	1	1494	
Financial and insurance b	1895	76	55	48	7	21	3	1816	
activities c	324	-	1	2	-1	-1	2	322	
d	120,6	100,0	101,9	104,3	87,5	95,5	300,0	121,6	
Finansowa działalność usługowa ^Δ a	272	52	37	35	2	15	-	220	
Financial service activities ^Δ b	321	48	36	34	2	12	1	272	
c	49	-4	-1	-1	-	-3	1	52	
d	118,0	92,3	97,3	97,1	100,0	80,0	x	123,6	
Ubezpieczenia, reasekuracja i fundusze emerytalne ^Δ a	11	-	-	-	-	-	-	11	
Insurance, reinsurance b	14	-	-	-	-	-	-	14	
and pension funding ^Δ c	3	-	-	-	-	-	-	3	
d	127,3	x	x	x	x	x	x	127,3	
Działalność wspomagająca usługi finansowe oraz a	1288	24	17	11	6	7	1	1263	
ubezpieczenia i fundusze b	1560	28	19	14	5	9	2	1530	
emerytalne c	272	4	2	3	-1	2	1	267	
d	121,1	116,7	111,8	127,3	83,3	128,6	200,0	121,1	
Obsługa rynku nieruchomości^Δ ... a	794	93	76	76	-	17	8	672	
Real estate activities b	948	114	90	90	-	24	7	806	
c	154	21	14	14	-	7	-1	134	
d	119,4	122,6	118,4	118,4	x	141,2	87,5	119,9	

TABL. 9. PODMIOTY GOSPODARKI NARODOWEJ Z ZAWIESZONĄ DZIAŁALNOŚCIĄ WEDŁUG WYBRANYCH FORM PRAWNYCH ORAZ SEKCJI I DZIAŁÓW POLSKIEJ KLASYFIKACJI DZIAŁALNOŚCI (cd.)
SUSPENDED ENTITIES OF THE NATIONAL ECONOMY BY SELECTED LEGAL STATUS AND BY SECTIONS AND DIVISIONS OF THE POLISH CLASSIFICATION OF ACTIVITIES (cont.)

WYSZCZEGÓLNIENIE SPECIFICATION a – 31 XII 2014 b – 31 XII 2015 c – przyrost/spadek increase/decrease d – 2014 = 100	Ogółem Grand total	W tym Of which							
		spółki handlowe commercial companies					spółki cywilne civil law partner- ships	osoby fizyczne prowadzące działalność gospodarczą natural persons conducting economic activity	
		razem total	kapitałowe companies			osobowe partner- ship			
			razem total	z ogran- iczoną odpowie- dzialnością limited liability	akcyjne joint stock				
Działalność profesjonalna, naukowa i techniczna	a	5856	365	312	305	7	53	37	5436
	b	7668	392	329	321	8	63	43	7215
Professional, scientific and technical activities	c	1812	27	17	16	1	10	6	1779
	d	130,9	107,4	105,4	105,2	114,3	118,9	116,2	132,7
Działalność prawnicza, rachunkowo-księgowa i doradztwo podatkowe	a	926	51	34	34	–	17	5	869
	b	1275	56	38	38	–	18	6	1212
	c	349	5	4	4	–	1	1	343
<i>Legal and accounting activities</i>	d	137,7	109,8	111,8	111,8	x	105,9	120,0	139,5
Działalność firm centralnych; doradztwo w zarządzaniu ^Δ	a	1628	139	120	117	3	19	4	1481
	b	2126	135	113	111	2	22	7	1980
	c	498	-4	-7	-6	-1	3	3	499
<i>Activities of head offices; management consultancy activities</i>	d	130,6	97,1	94,2	94,9	66,7	115,8	175,0	133,7
Działalność w zakresie architektury i inżynierii; badania i analizy techniczne	a	912	86	82	80	2	4	13	812
	b	1166	93	86	83	3	7	12	1060
	c	254	7	4	3	1	3	-1	248
<i>Architectural and engineering activities; technical testing and analysis</i>	d	127,9	108,1	104,9	103,8	150,0	175,0	92,3	130,5
Badania naukowe i prace rozwojowe	a	74	8	7	7	–	1	1	64
	b	95	11	9	9	–	2	1	82
	c	21	3	2	2	–	1	–	18
<i>Scientific research and development</i>	d	128,4	137,5	128,6	128,6	x	200,0	100,0	128,1
Reklama, badanie rynku i opinii publicznej	a	1070	52	41	40	1	11	5	1002
	b	1311	61	50	49	1	11	7	1232
	c	241	9	9	9	–	–	2	230
<i>Advertising and market research</i>	d	122,5	117,3	122,0	122,5	100,0	100,0	140,0	123,0
Pozostała działalność profesjonalna, naukowa i techniczna	a	1196	29	28	27	1	1	9	1158
	b	1629	36	33	31	2	3	10	1583
	c	433	7	5	4	1	2	1	425
<i>Other professional, scientific and technical activities</i>	d	136,2	124,1	117,9	114,8	200,0	300,0	111,1	136,7
Działalność weterynaryjna.....	a	50	–	–	–	–	–	–	50
	b	66	–	–	–	–	–	–	66
	c	16	–	–	–	–	–	–	16
	d	132,0	x	x	x	x	x	x	132,0
Administrowanie i działalność wspierająca^Δ	a	2109	77	67	67	–	10	15	2014
	b	2841	105	83	83	–	22	30	2703
Administrative and support service activities	c	732	28	16	16	–	12	15	689
	d	134,7	136,4	123,9	123,9	x	220,0	200,0	134,2
Wynajem i dzierżawa.....	a	189	7	7	7	–	–	4	178
	b	254	15	10	10	–	5	3	236
	c	65	8	3	3	–	5	-1	58
	d	134,4	214,3	142,9	142,9	x	x	75,0	132,6
Działalność związana z zatrudnieniem	a	117	10	7	7	–	3	1	105
	b	187	18	10	10	–	8	18	150
	c	70	8	3	3	–	5	17	45
<i>Employment activities</i>	d	159,8	180,0	142,9	142,9	x	266,7	1800,0	142,9

TABL. 9. PODMIOTY GOSPODARKI NARODOWEJ Z ZAWIESZONĄ DZIAŁALNOŚCIĄ WEDŁUG WYBRANYCH FORM PRAWNYCH ORAZ SEKCJI I DZIAŁÓW POLSKIEJ KLASYFIKACJI DZIAŁALNOŚCI (cd.)
SUSPENDED ENTITIES OF THE NATIONAL ECONOMY BY SELECTED LEGAL STATUS AND BY SECTIONS AND DIVISIONS OF THE POLISH CLASSIFICATION OF ACTIVITIES (cont.)

WYSZCZEGÓLNIENIE SPECIFICATION a – 31 XII 2014 b – 31 XII 2015 c – przyrost/spadek increase/decrease d – 2014 = 100	Ogółem Grand total	W tym Of which						osoby fizyczne prowadzące działalność gospodarczą natural persons conducting economic activity	
		spółki handlowe commercial companies					spółki cywilne civil law partner- ships		
		razem total	kapitałowe companies			osobowe partner- ship			
		razem total	z ogran- iczoną odpowie- dzialnością limited liability	akcyjne joint stock					
Administrowanie i działalność wspierająca^Δ (dok.)									
Administrative and support service activities (cont.)									
Działalność związana z turystyką ^Δ ... Tourism activities ^Δ	a	240	24	23	23	–	1	3	213
	b	299	25	24	24	–	1	1	273
	c	59	1	1	1	–	–	-2	60
	d	124,6	104,2	104,3	104,3	x	100,0	33,3	128,2
Działalność detektywistyczna i ochroniarska	a	86	14	12	12	–	2	2	70
	b	83	14	11	11	–	3	1	68
Security and investigation activities	c	-3	–	-1	-1	–	1	-1	-2
	d	96,5	100,0	91,7	91,7	x	150,0	50,0	97,1
Utrzymanie porządku w budynkach i zagospodarowanie zieleni ^Δ	a	696	6	5	5	–	1	2	687
	b	958	9	7	7	–	2	4	944
Services to buildings and landscape activities	c	262	3	2	2	–	1	2	257
	d	137,6	150,0	140,0	140,0	x	200,0	200,0	137,4
Administracyjna obsługa biura; wspomaganie działalności gospodarczej ^Δ	a	781	16	13	13	–	3	3	761
	b	1060	24	21	21	–	3	3	1032
	c	279	8	8	8	–	–	–	271
Office administrative and bussines support ^Δ	d	135,7	150,0	161,5	161,5	x	100,0	100,0	135,6
Administracja publiczna i obrona narodowa; obowiązkowe zabezpieczenia społeczne	a	2	–	–	–	–	–	–	–
	b	2	–	–	–	–	–	–	1
	c	–	–	–	–	–	–	–	1
Public administration and defence; compulsory social security	d	100,0	x	x	x	x	x	x	x
Edukacja.....	a	1575	55	41	41	–	14	11	1509
Education	b	2107	44	34	34	–	10	17	2046
	c	532	-11	-7	-7	–	-4	6	537
	d	133,8	80,0	82,9	82,9	x	71,4	154,5	135,6
Opieka zdrowotna i pomoc społeczna	a	1469	32	26	26	–	6	8	1429
	b	1869	32	25	25	–	7	12	1825
Human health and social work activities	c	400	–	-1	-1	–	1	4	396
	d	127,2	100,0	96,2	96,2	x	116,7	150,0	127,7
Opieka zdrowotna.....	a	1353	29	23	23	–	6	8	1316
Human health activities	b	1732	29	22	22	–	7	10	1693
	c	379	–	-1	-1	–	1	2	377
	d	128,0	100,0	95,7	95,7	x	116,7	125,0	128,6
Pomoc społeczna z zakwaterowaniem	a	18	2	2	2	–	–	–	16
	b	12	2	2	2	–	–	–	10
Residential care activities	c	-6	–	–	–	–	–	–	-6
	d	66,7	100,0	100,0	100,0	x	x	x	62,5
Pomoc społeczna bez zakwaterowania	a	98	1	1	1	–	–	–	97
	b	125	1	1	1	–	–	2	122
Social work activities without accommodation	c	27	–	–	–	–	–	2	25
	d	127,6	100,0	100,0	100,0	x	x	x	125,8

TABL. 9. PODMIOTY GOSPODARKI NARODOWEJ Z ZAWIESZONĄ DZIAŁALNOŚCIĄ WEDŁUG WYBRANYCH FORM PRAWNYCH ORAZ SEKCJI I DZIAŁÓW POLSKIEJ KLASYFIKACJI DZIAŁALNOŚCI (dok.)
SUSPENDED ENTITIES OF THE NATIONAL ECONOMY BY SELECTED LEGAL STATUS AND BY SECTIONS AND DIVISIONS OF THE POLISH CLASSIFICATION OF ACTIVITIES (cont.)

WYSZCZEGÓLNIENIE SPECIFICATION a – 31 XII 2014 b – 31 XII 2015 c – przyrost/spadek increase/decrease d – 2014 = 100	Ogółem Grand total	W tym Of which							
		spółki handlowe commercial companies					spółki cywilne civil law partner- ships	osoby fizyczne prowadzące działalność gospodarczą natural persons conducting economic activity	
		razem total	kapitałowe companies			osobowe partner- ship			
			razem total	z ogran- iczoną odpowie- dzialnością limited liability	akcyjne joint stock				
Działalność związana z kulturą, rozrywką i rekreacją	a	716	19	18	18	–	1	2	689
	b	969	25	21	21	–	4	4	934
Arts, entertainment and recreation	c	253	6	3	3	–	3	2	245
	d	135,3	131,6	116,7	116,7	x	400,0	200,0	135,6
Działalność twórcza związana z kulturą i rozrywką	a	404	6	6	6	–	–	–	397
Creative arts and entertainment activities	b	569	10	7	7	–	3	–	558
	c	165	4	1	1	–	3	–	161
	d	140,8	166,7	116,7	116,7	x	x	x	140,6
Działalność bibliotek, archiwów, muzeów oraz pozostała działalność związana z kulturą	a	15	2	2	2	–	–	–	13
Libraries, archives, museums and other cultural activities	b	20	1	1	1	–	–	–	19
	c	5	-1	-1	-1	–	–	–	6
	d	133,3	50,0	50,0	50,0	x	x	x	146,2
Działalność związana z grami losowymi i zakładami wzajemnymi	a	9	–	–	–	–	–	–	9
Gambling and betting activities	b	10	–	–	–	–	–	–	10
	c	1	–	–	–	–	–	–	1
	d	111,1	x	x	x	x	x	x	111,1
Działalność sportowa, rozrywkowa i rekreacyjna	a	288	11	10	10	–	1	2	270
Sports activities and amusement and recreation activities	b	370	14	13	13	–	1	4	347
	c	82	3	3	3	–	–	2	77
	d	128,5	127,3	130,0	130,0	x	100,0	200,0	128,5
Pozostała działalność usługowa	a	1554	21	17	17	–	4	3	1445
Other service activities	b	1935	33	24	24	–	9	7	1812
	c	381	12	7	7	–	5	4	367
	d	124,5	157,1	141,2	141,2	x	225,0	233,3	125,4
Działalność organizacji członkowskich	a	85	1	1	1	–	–	–	–
Activities of membership organisations	b	83	1	1	1	–	–	–	–
	c	-2	–	–	–	–	–	–	–
	d	97,6	100,0	100,0	100,0	x	x	x	x
Naprawa i konserwacja komputerów i artykułów użytku osobistego i domowego	a	362	3	2	2	–	1	1	357
Repair of computers and personal and household goods	b	474	2	1	1	–	1	1	470
	c	112	-1	-1	-1	–	–	–	113
	d	130,9	66,7	50,0	50,0	x	100,0	100,0	131,7
Pozostała indywidualna działalność usługowa	a	1107	17	14	14	–	3	2	1088
Other personal service activities	b	1378	30	22	22	–	8	6	1342
	c	271	13	8	8	–	5	4	254
	d	124,5	176,5	157,1	157,1	x	266,7	300,0	123,3

TABL. 10. **PODMIOTY GOSPODARKI NARODOWEJ Z ZAWIESZONĄ DZIAŁALNOŚCIĄ WEDŁUG WYBRANYCH FORM PRAWNYCH ORAZ PODREGIONÓW I POWIATÓW**
SUSPENDED ENTITIES OF THE NATIONAL ECONOMY BY SELECTED LEGAL STATUS AND BY SUBREGIONS AND POWIATS

WYSZCZEGÓLNIENIE SPECIFICATION a – 31 XII 2014 b – 31 XII 2015 c – przyrost/spadek increase/decrease d – 2014 = 100	Ogółem Grand total	W tym Of which						osoby fizyczne prowadzące działalność gospodarczą natural persons conducting economic activity
		spółki handlowe commercial companies					spółki cywilne civil law partnerships	
		razem total	kapitałowe companies			osobowe partner- ship		
			razem total	z ograni- czoną odpowie- dzialnością limited liability	akcyjne joint stock			
OGÓŁEM..... a	42300	2649	2256	2212	44	393	344	39118
TOTAL..... b	53080	2786	2357	2316	41	429	425	49681
c	10780	137	101	104	-3	36	81	10563
d	125,5	105,2	104,5	104,7	93,2	109,2	123,5	127,0
Podregion/Subregion a	1614	17	10	9	1	7	6	1590
ciechanowski..... b	2184	21	15	14	1	6	6	2155
c	570	4	5	5	-	-1	-	565
d	135,3	123,5	150,0	155,6	100,0	85,7	100,0	135,5
Powiaty: Powiats:								
ciechanowski..... a	510	4	2	2	-	2	4	501
b	730	2	1	1	-	1	2	724
c	220	-2	-1	-1	-	-1	-2	223
d	143,1	50,0	50,0	50,0	x	50,0	50,0	144,5
mławski..... a	293	4	2	2	-	2	2	287
b	389	3	2	2	-	1	2	384
c	96	-1	-	-	-	-1	-	97
d	132,8	75,0	100,0	100,0	x	50,0	100,0	133,8
płoński..... a	359	1	1	1	-	-	-	358
b	529	5	4	4	-	1	2	522
c	170	4	3	3	-	1	2	164
d	147,4	500,0	400,0	400,0	x	x	x	145,8
pułtowski..... a	304	7	5	4	1	2	-	297
b	361	10	7	6	1	3	-	351
c	57	3	2	2	-	1	-	54
d	118,8	142,9	140,0	150,0	100,0	150,0	x	118,2
żuromiński..... a	148	1	-	-	-	1	-	147
b	175	1	1	1	-	-	-	174
c	27	-	1	1	-	-	-	27
d	118,2	100,0	x	x	x	x	x	118,4
Podregion/Subregion a	2008	30	24	24	-	6	8	1970
ostrolęcki..... b	2583	24	20	20	-	4	11	2548
c	575	-6	-4	-4	-	-2	3	578
d	128,6	80,0	83,3	83,3	x	66,7	137,5	129,3
Powiaty: Powiats:								
makowski..... a	190	2	2	2	-	-	1	187
b	256	2	2	2	-	-	1	253
c	66	-	-	-	-	-	-	66
d	134,7	100,0	100,0	100,0	x	x	100,0	135,3
ostrolęcki..... a	368	4	3	3	-	1	-	364
b	510	2	2	2	-	-	-	508
c	142	-2	-1	-1	-	-	-	144
d	138,6	50,0	66,7	66,7	x	x	x	139,6
ostrowski..... a	424	-	-	-	-	-	2	422
b	546	-	-	-	-	-	4	542
c	122	-	-	-	-	-	2	120
d	128,8	x	x	x	x	x	200,0	128,4
przasnyski..... a	231	2	2	2	-	-	-	229
b	310	1	1	1	-	-	-	309
c	79	-1	-1	-1	-	-	-	80
d	134,2	50,0	50,0	50,0	x	x	x	134,9
wyszkowski..... a	456	8	7	7	-	1	3	445
b	509	5	5	5	-	-	3	501
c	53	-3	-2	-2	-	-	-	56
d	111,6	62,5	71,4	71,4	x	x	100,0	112,6

TABL. 10. PODMIOTY GOSPODARKI NARODOWEJ Z ZAWIESZONĄ DZIAŁALNOŚCIĄ WEDŁUG WYBRANYCH FORM PRAWNYCH ORAZ PODREGIONÓW I POWIATÓW (cd.)
 SUSPENDED ENTITIES OF THE NATIONAL ECONOMY BY SELECTED LEGAL STATUS AND BY SUBREGIONS AND POWIATS (cont.)

WYSZCZEGÓLNIENIE SPECIFICATION a – 31 XII 2014 b – 31 XII 2015 c – przyrost/spadek increase/decrease d – 2014 = 100	Ogółem Grand total	W tym Of which							
		spółki handlowe commercial companies					osobowe partner- ship	spółki cywilne civil law partner- ships	osoby fizyczne prowadzące działalność gospodarczą natural persons conducting economic activity
		razem total	kapitałowe companies			akcyjne joint stock			
			razem total	z ograni- czoną odpowie- dzialnością limited liability					
Podregion/Subregion ostrołęcki (dok.) (cont.)									
Miasto na prawach powiatu City with powiat status									
Ostrołęka..... a	339	14	10	10	–	4	2	323	
b	452	14	10	10	–	4	3	435	
c	113	–	–	–	–	–	1	112	
d	133,3	100,0	100,0	100,0	x	100,0	150,0	134,7	
Podregion / Subregion płocki.....	a	1847	21	15	15	–	6	4	1817
b	2337	34	24	24	–	10	8	2290	
c	490	13	9	9	–	4	4	473	
d	126,5	161,9	160,0	160,0	x	166,7	200,0	126,0	
Powiaty: Powiats:									
gostyniński..... a	262	1	1	1	–	–	–	261	
b	347	–	–	–	–	–	1	346	
c	85	-1	-1	-1	–	–	1	85	
d	132,4	x	x	x	x	x	x	132,6	
płocki a	550	5	3	3	–	2	3	539	
b	742	13	7	7	–	6	4	722	
c	192	8	4	4	–	4	1	183	
d	134,9	260,0	233,3	233,3	x	300,0	133,3	134,0	
sierpecki..... a	252	1	–	–	–	1	–	251	
b	332	–	–	–	–	–	1	331	
c	80	-1	–	–	–	-1	1	80	
d	131,7	x	x	x	x	x	x	131,9	
Miasto na prawach powiatu City with powiat status									
Płock..... a	783	14	11	11	–	3	1	766	
b	916	21	17	17	–	4	2	891	
c	133	7	6	6	–	1	1	125	
d	117,0	150,0	154,5	154,5	x	133,3	200,0	116,3	
Podregion/Subregion radomski.....	a	2982	32	25	25	–	7	24	2923
b	3992	26	21	21	–	5	26	3936	
c	1010	-6	-4	-4	–	-2	2	1013	
d	133,9	81,3	84,0	84,0	x	71,4	108,3	134,7	
Powiaty: Powiats:									
białobrzeski..... a	106	–	–	–	–	–	–	106	
b	175	–	–	–	–	–	–	175	
c	69	–	–	–	–	–	–	69	
d	165,1	x	x	x	x	x	x	165,1	
kozienicki..... a	269	–	–	–	–	–	–	269	
b	360	–	–	–	–	–	3	357	
c	91	–	–	–	–	–	3	88	
d	133,8	x	x	x	x	x	x	132,7	
lipski..... a	149	–	–	–	–	–	1	148	
b	199	–	–	–	–	–	1	198	
c	50	–	–	–	–	–	–	50	
d	133,6	x	x	x	x	x	100,0	133,8	

TABL. 10. **PODMIOTY GOSPODARKI NARODOWEJ Z ZAWIESZONĄ DZIAŁALNOŚCIĄ WEDŁUG WYBRANYCH FORM PRAWNYCH ORAZ PODREGIONÓW I POWIATÓW (cd.)**
SUSPENDED ENTITIES OF THE NATIONAL ECONOMY BY SELECTED LEGAL STATUS AND BY SUBREGIONS AND POWIATS (cont.)

WYSZCZEGÓLNIENIE SPECIFICATION a – 31 XII 2014 b – 31 XII 2015 c – przyrost/spadek increase/decrease d – 2014 = 100	Ogółem Grand total	W tym Of which						osoby fizyczne prowadzące działalność gospodarczą natural persons conducting economic activity	
		spółki handlowe commercial companies				osobowe partner- ship	spółki cywilne civil law partner- ships		
		razem total	kapitałowe companies						
			razem total	z ograni- czoną odpowie- dzialnością limited liability	akcyjne joint stock				
Podregion/Subregion									
radomski (dok.) (cont.)									
Powiaty: (dok.) Powiats: (cont.)									
przysuski..... a	142	2	1	1	–	1	–	139	
b	178	1	–	–	–	1	–	175	
c	36	-1	-1	-1	–	–	–	36	
d	125,4	50,0	x	x	x	100,0	x	125,9	
radomski..... a	614	9	7	7	–	2	3	601	
b	892	7	5	5	–	2	2	882	
c	278	-2	-2	-2	–	–	-1	281	
d	145,3	77,8	71,4	71,4	x	100,0	66,7	146,8	
szydłowiecki..... a	214	–	–	–	–	–	–	213	
b	278	–	–	–	–	–	–	277	
c	64	–	–	–	–	–	–	64	
d	129,9	x	x	x	x	x	x	130,0	
zwoleński..... a	144	–	–	–	–	–	1	143	
b	195	–	–	–	–	–	1	194	
c	51	–	–	–	–	–	–	51	
d	135,4	x	x	x	x	x	100,0	135,7	
Miasto na prawach powiatu City with powiat status									
Radom..... a	1344	21	17	17	–	4	19	1304	
b	1715	18	16	16	–	2	19	1678	
c	371	-3	-1	-1	–	-2	–	374	
d	127,6	85,7	94,1	94,1	x	50,0	100,0	128,7	
Podregion/Subregion	a	1562	16	13	13	–	3	4	1541
siedlecki..... b	2058	17	13	13	–	4	8	2032	
c	496	1	–	–	–	1	4	491	
d	131,8	106,3	100,0	100,0	x	133,3	200,0	131,9	
Powiaty: Powiats:									
łosicki..... a	144	1	1	1	–	–	–	142	
b	184	2	2	2	–	–	–	181	
c	40	1	1	1	–	–	–	39	
d	127,8	200,0	200,0	200,0	x	x	x	127,5	
siedlecki a	342	1	1	1	–	–	3	338	
b	466	2	1	1	–	1	2	462	
c	124	1	–	–	–	1	-1	124	
d	136,3	200,0	100,0	100,0	x	x	66,7	136,7	
sokołowski..... a	263	3	2	2	–	1	–	260	
b	341	4	2	2	–	2	1	336	
c	78	1	–	–	–	1	1	76	
d	129,7	133,3	100,0	100,0	x	200,0	x	129,2	
węgrowski..... a	320	3	2	2	–	1	–	317	
b	428	1	1	1	–	–	–	427	
c	108	-2	-1	-1	–	-1	–	110	
d	133,8	33,3	50,0	50,0	x	x	x	134,7	

TABL. 10. PODMIOTY GOSPODARKI NARODOWEJ Z ZAWIESZONĄ DZIAŁALNOŚCIĄ WEDŁUG WYBRANYCH FORM PRAWNYCH ORAZ PODREGIONÓW I POWIATÓW (cd.)
 SUSPENDED ENTITIES OF THE NATIONAL ECONOMY BY SELECTED LEGAL STATUS AND BY SUBREGIONS AND POWIATS (cont.)

WYSZCZEGÓLNIENIE SPECIFICATION a – 31 XII 2014 b – 31 XII 2015 c – przyrost/spadek increase/decrease d – 2014 = 100	Ogółem Grand total	W tym Of which						osoby fizyczne prowadzące działalność gospodarczą natural persons conducting economic activity
		spółki handlowe commercial companies				osobowe partner- ship	spółki cywilne civil law partner- ships	
		razem total	kapitałowe companies		akcyjne joint stock			
		razem total	z ograni- czoną odpowie- dzialnością limited liability					
Podregion/Subregion								
siedlecki (dok.) (cont.)								
Miasto na prawach powiatu City with powiat status								
Siedlce..... a	493	8	7	7	–	1	1	484
b	639	8	7	7	–	1	5	626
c	146	–	–	–	–	–	4	142
d	129,6	100,0	100,0	100,0	x	100,0	500,0	129,3
Podregion/Subregion								
m.st. Warszawa..... a	19460	2162	1872	1831	41	290	218	16912
b	23946	2226	1915	1877	38	311	275	21281
c	4486	64	43	46	-3	21	57	4369
d	123,1	103,0	102,3	102,5	92,7	107,2	126,1	125,8
Miasto na prawach powiatu City with powiat status								
m.st. Warszawa..... a	19460	2162	1872	1831	41	290	218	16912
b	23946	2226	1915	1877	38	311	275	21281
c	4486	64	43	46	-3	21	57	4369
d	123,1	103,0	102,3	102,5	92,7	107,2	126,1	125,8
Podregion/Subregion								
warszawski wschodni								
a	5989	118	82	81	1	36	34	5829
b	7404	143	96	95	1	47	44	7208
c	1415	25	14	14	–	11	10	1379
d	123,6	121,2	117,1	117,3	100,0	130,6	129,4	123,7
Powiaty: Powiats:								
garwoliński..... a	514	3	2	2	–	1	2	509
b	671	6	4	4	–	2	3	662
c	157	3	2	2	–	1	1	153
d	130,5	200,0	200,0	200,0	x	200,0	150,0	130,1
legionowski..... a	1057	25	17	17	–	8	9	1021
b	1279	25	15	15	–	10	10	1241
c	222	–	-2	-2	–	2	1	220
d	121,0	100,0	88,2	88,2	x	125,0	111,1	121,5
miński..... a	933	9	7	7	–	2	5	919
b	1229	15	13	13	–	2	11	1203
c	296	6	6	6	–	–	6	284
d	131,7	166,7	185,7	185,7	x	100,0	220,0	130,9
nowodworski..... a	465	11	11	11	–	–	3	450
b	579	11	9	9	–	2	4	563
c	114	–	-2	-2	–	2	1	113
d	124,5	100,0	81,8	81,8	x	x	133,3	125,1
otwocki..... a	1072	19	15	15	–	4	4	1046
b	1256	18	14	14	–	4	5	1230
c	184	-1	-1	-1	–	–	1	184
d	117,2	94,7	93,3	93,3	x	100,0	125,0	117,6

TABL. 10. PODMIOTY GOSPODARKI NARODOWEJ Z ZAWIESZONĄ DZIAŁALNOŚCIĄ WEDŁUG WYBRANYCH

FORM PRAWNYCH ORAZ PODREGIONÓW I POWIATÓW (dok.)

*SUSPENDED ENTITIES OF THE NATIONAL ECONOMY BY SELECTED LEGAL STATUS
AND BY SUBREGIONS AND POWIATS (cont.)*

WYSZCZEGÓLNIENIE SPECIFICATION a – 31 XII 2014 b – 31 XII 2015 c – przyrost/spadek increase/decrease d – 2014 = 100	Ogółem Grand total	W tym Of which						spółki cywilne civil law partner- ships	osoby fizyczne prowadzące działalność gospodarczą natural persons conducting economic activity
		spółki handlowe commercial companies							
		razem total	kapitałowe companies			osobowe partner- ship			
			razem total	z ograni- czoną odpowie- dzialnością limited liability	akcyjne joint stock				
Podregion/Subregion warszawski wschodni (dok.) (cont.)									
Powiaty (dok.): <i>Powiats (cont.):</i>									
wołomiński..... a	1948	51	30	29	1	21	11	1884	
b	2390	68	41	40	1	27	11	2309	
c	442	17	11	11	–	6	–	425	
d	122,7	133,3	136,7	137,9	100,0	128,6	100,0	122,6	
Podregion/Subregion warszawski zachodni..... a	6838	253	215	214	1	38	46	6536	
b	8576	295	253	252	1	42	47	8231	
c	1738	42	38	38	–	4	1	1695	
d	125,4	116,6	117,7	117,8	100,0	110,5	102,2	125,9	
Powiaty: <i>Powiats:</i>									
grodziski..... a	856	25	19	19	–	6	6	825	
b	1098	27	21	21	–	6	7	1064	
c	242	2	2	2	–	–	1	239	
d	128,3	108,0	110,5	110,5	x	100,0	116,7	129,0	
grójecki..... a	495	6	6	6	–	–	4	485	
b	594	7	6	6	–	1	3	584	
c	99	1	–	–	–	1	-1	99	
d	120,0	116,7	100,0	100,0	x	x	75,0	120,4	
piaseczyński..... a	1897	104	97	97	–	7	13	1780	
b	2340	118	110	110	–	8	13	2208	
c	443	14	13	13	–	1	–	428	
d	123,4	113,5	113,4	113,4	x	114,3	100,0	124,0	
pruszkowski..... a	1564	72	56	55	1	16	18	1473	
b	1945	79	65	64	1	14	13	1852	
c	381	7	9	9	–	-2	-5	379	
d	124,4	109,7	116,1	116,4	100,0	87,5	72,2	125,7	
sochaczewski..... a	524	7	4	4	–	3	–	517	
b	614	9	5	5	–	4	3	602	
c	90	2	1	1	–	1	3	85	
d	117,2	128,6	125,0	125,0	x	133,3	x	116,4	
warszawski zachodni..... a	1051	38	33	33	–	5	5	1008	
b	1353	53	45	45	–	8	8	1292	
c	302	15	12	12	–	3	3	284	
d	128,7	139,5	136,4	136,4	x	160,0	160,0	128,2	
żyrardowski..... a	451	1	–	–	–	1	–	448	
b	632	2	1	1	–	1	–	629	
c	181	1	1	1	–	–	–	181	
d	140,1	200,0	x	x	x	100,0	x	140,4	

TABL. 11. PODMIOTY GOSPODARKI NARODOWEJ WEDŁUG WYBRANYCH FORM PRAWNYCH ORAZ SEKCJI I DZIAŁÓW POLSKIEJ KLASYFIKACJI DZIAŁALNOŚCI
ENTITIES OF THE NATIONAL ECONOMY BY SELECTED LEGAL STATUS AND BY SECTIONS AND DIVISIONS OF THE POLISH CLASSIFICATION OF ACTIVITIES

WYSZCZEGÓLNIENIE SPECIFICATION a – 31 XII 2014 b – 31 XII 2015 c – przyrost/spadek increase/decrease d – 2014 = 100	Ogółem Grand total	W tym Of which						
		przedsiębiorstwa państwowe state owned enterprises	spółki companies			spółdzielnie cooperatives	fundacje, stowarzyszenia i organizacje społeczne foundation, associations and social organisations	osoby fizyczne prowadzące działalność gospodarczą natural persons conducting economic activity
			razem total	w tym of which				
				handlowe commercial	cywilne civil partnerships			
OGÓŁEM	a 742172	67	184530	127823	56380	3121	21725	496480
TOTAL	b 766030	62	199796	142530	56916	3117	23167	503036
	c 23858	-5	15266	14707	536	-4	1442	6556
	d 103,2	92,5	108,3	111,5	101,0	99,9	106,6	101,3
w tym: of which:								
Rolnictwo, leśnictwo, łowiectwo i rybactwo	a 9017	2	1280	905	238	284	364	6980
Agriculture, forestry and fishing	b 9027	2	1390	979	272	284	364	6882
	c 10	-	110	74	34	-	-	-98
	d 100,1	100,0	108,6	108,2	114,3	100,0	100,0	98,6
Uprawy rolne, chów i hodowla zwierząt, łowiectwo ^a	a 7791	1	1107	809	169	283	364	5961
Crop and animal production, hunting ^a	b 7795	1	1202	870	201	283	364	5872
	c 4	-	95	61	32	-	-	-89
	d 100,1	100,0	108,6	107,5	118,9	100,0	100,0	98,5
Leśnictwo i pozyskiwanie drewna	a 1151	1	145	72	65	-	-	973
Forestry and logging	b 1156	1	161	86	67	-	-	962
	c 5	-	16	14	2	-	-	-11
	d 100,4	100,0	111,0	119,4	103,1	x	x	98,9
Rybactwo	a 75	-	28	24	4	1	-	46
Fishing and aquaculture	b 76	-	27	23	4	1	-	48
	c 1	-	-1	-1	-	-	-	2
	d 101,3	x	96,4	95,8	100,0	100,0	x	104,3
Przemysł	a 64281	18	21484	14501	6959	242	3	42178
Industry	b 64948	18	22439	15440	6973	232	2	41903
	c 667	-	955	939	14	-10	-1	-275
	d 101,0	100,0	104,4	106,5	100,2	95,9	66,7	99,3
Górnictwo i wydobywanie.....	a 868	-	483	409	74	-	-	363
Mining and quarrying	b 875	-	497	420	77	-	-	362
	c 7	-	14	11	3	-	-	-1
	d 100,8	x	102,9	102,7	104,1	x	x	99,7
wydobywanie węgla kamiennego i węgla brunatnego (lignitu)	a 26	-	22	22	-	-	-	2
mining of coal and lignite	b 23	-	19	19	-	-	-	2
	c -3	-	-3	-3	-	-	-	-
	d 88,5	x	86,4	86,4	x	x	x	100,0
górnictwo ropy naftowej i gazu ziemnego	a 99	-	83	83	-	-	-	2
extraction of crude petroleum and natural gas	b 109	-	98	98	-	-	-	2
	c 10	-	15	15	-	-	-	-
	d 110,1	x	118,1	118,1	x	x	x	100,0
górnictwo rud metali	a 14	-	12	12	-	-	-	2
mining of metal ores	b 13	-	11	11	-	-	-	2
	c -1	-	-1	-1	-	-	-	-
	d 92,9	x	91,7	91,7	x	x	x	100,0
pozostałe górnictwo i wydobywanie	a 612	-	275	202	73	-	-	336
other mining and quarrying	b 629	-	299	223	76	-	-	329
	c 17	-	24	21	3	-	-	-7
	d 102,8	x	108,7	110,4	104,1	x	x	97,9

TABL. 11. PODMIOTY GOSPODARKI NARODOWEJ WEDŁUG WYBRANYCH FORM PRAWNYCH ORAZ SEKCJI I DZIAŁÓW POLSKIEJ KLASYFIKACJI DZIAŁALNOŚCI (cd.)
ENTITIES OF THE NATIONAL ECONOMY BY SELECTED LEGAL STATUS AND BY SECTIONS AND DIVISIONS OF THE POLISH CLASSIFICATION OF ACTIVITIES (cont.)

WYSZCZEGÓLNIENIE SPECIFICATION a – 31 XII 2014 b – 31 XII 2015 c – przyrost/spadek increase/decrease d – 2014 = 100	Ogółem Grand total	W tym Of which							
		przedsiębiorstwa państwowe state owned enterprises	spółki companies			spółdzielnie cooperatives	fundacje, stowarzyszenia i organizacje społeczne foundation, associations and social organisations	osoby fizyczne prowadzące działalność gospodarczą natural persons conducting economic activity	
			razem total	w tym of which					
				handlowe commercial	cywilne civil partnerships				
Przemysł (cd.) Industry (cont.)									
Górnictwo i wydobywanie (dok.) Mining and quarrying (cont.)									
działalność usługowa wspomagająca górnictwo ^Δ mining support service activities	a b c d	117 101 -16 86,3	- - - x	91 70 -21 76,9	90 69 -21 76,7	1 1 - 100,0	- - - x	- - - x	21 27 6 128,6
Przetwórstwo przemysłowe..... Manufacturing	a b c d	59088 59516 428 100,7	17 17 - 100,0	18315 19020 705 103,8	11594 12294 700 106,0	6720 6725 5 100,1	231 222 -9 96,1	3 2 -1 66,7	40298 40025 -273 99,3
produkcja artykułów spożywczych manufacture of food products	a b c d	5334 5423 89 101,7	2 2 - 100,0	2488 2594 106 104,3	1604 1708 104 106,5	884 886 2 100,2	61 57 -4 93,4	1 1 - 100,0	2775 2763 -12 99,6
produkcja napojów..... manufacture of beverages	a b c d	366 373 7 101,9	1 1 - 100,0	287 297 10 103,5	237 251 14 105,9	50 46 -4 92,0	1 1 - 100,0	- - - x	75 72 -3 96,0
produkcja wyrobów tytoniowych manufacture of tobacco products	a b c d	17 18 1 105,9	- - - x	15 16 1 106,7	14 15 1 107,1	1 1 - 100,0	- - - x	- - - x	2 2 - 100,0
produkcja wyrobów tekstylnych manufacture of textiles	a b c d	1296 1344 48 103,7	1 - -1 x	302 322 20 106,6	194 211 17 108,8	108 111 3 102,8	5 5 - 100,0	1 1 - 100,0	984 1012 28 102,8
produkcja odzieży..... manufacture of wearing apparel	a b c d	5014 4974 -40 99,2	- - - x	1159 1192 33 102,8	556 588 32 105,8	603 604 1 100,2	39 37 -2 94,9	- - - x	3785 3714 -71 98,1
produkcja skór i wyrobów skórzanych ^Δ manufacture of leather and related products	a b c d	1472 1481 9 100,6	- - - x	314 329 15 104,8	122 134 12 109,8	192 195 3 101,6	12 12 - 100,0	- - - x	1135 1129 -6 99,5
produkcja wyrobów z drewna, korka, słomy i wikliny ^Δ manufacture of products of wood cork, straw and wicker ^Δ	a b c d	3480 3435 -45 98,7	- - - x	897 922 25 102,8	566 590 24 104,2	331 332 1 100,3	5 5 - 100,0	- - - x	2572 2502 -70 97,3
produkcja papieru i wyrobów z papieru manufacture of paper and paper products	a b c d	1034 1015 -19 98,2	- - - x	370 365 -5 98,6	271 269 -2 99,3	99 96 -3 97,0	2 2 - 100,0	- - - x	659 645 -14 97,9

TABL. 11. PODMIOTY GOSPODARKI NARODOWEJ WEDŁUG WYBRANYCH FORM PRAWNYCH ORAZ SEKCJI I DZIAŁÓW POLSKIEJ KLASYFIKACJI DZIAŁALNOŚCI (cd.)
ENTITIES OF THE NATIONAL ECONOMY BY SELECTED LEGAL STATUS AND BY SECTIONS AND DIVISIONS OF THE POLISH CLASSIFICATION OF ACTIVITIES (cont.)

WYSZCZEGÓLNIENIE SPECIFICATION a – 31 XII 2014 b – 31 XII 2015 c – przyrost/spadek increase/decrease d – 2014 = 100	Ogółem Grand total	W tym Of which							
		przedsiębiorstwa państwowe state owned enterprises	spółki companies			spółdzielnie cooperatives	fundacje, stowarzyszenia i organizacje społeczne foundation, associations and social organisations	osoby fizyczne prowadzące działalność gospodarczą natural persons conducting economic activity	
			razem total	w tym of which					
				handlowe commercial	cywilne civil partnerships				
Przemysł (cd.) Industry (cont.)									
Przetwórstwo przemysłowe (cd.) Manufacturing (cont.)									
poligrafia i reprodukcja zapisanych nośników informacji	a b	6209 6074	1 1	1891 1898	1015 1021	876 877	10 10	– –	4298 4158
printing and reproduction of recorded media	c d	-135 97,8	– 100,0	7 100,4	6 100,6	1 100,1	– 100,0	– x	-140 96,7
produkcja koksu i produktów rafinacji ropy naftowej ^Δ	a b	105 110	– –	91 96	85 90	6 6	– –	– –	13 13
manufacture of coke and refined petroleum products	c d	5 104,8	– x	5 105,5	5 105,9	– 100,0	– x	– x	– 100,0
produkcja chemikaliów i wyrobów chemicznych	a b	1255 1287	– –	771 808	586 627	185 181	6 6	– –	452 446
manufacture of chemicals and chemical products	c d	32 102,5	– x	37 104,8	41 107,0	-4 97,8	– 100,0	– x	-6 98,7
produkcja wyrobów farmaceutycznych ^Δ	a b	245 268	– –	208 227	196 215	12 12	3 3	– –	32 35
manufacture of pharmaceutical products ^Δ	c d	23 109,4	– x	19 109,1	19 109,7	– 100,0	– 100,0	– x	3 109,4
produkcja wyrobów z gumy i tworzyw sztucznych	a b	2858 2867	1 1	1217 1264	762 808	455 456	14 14	– –	1614 1573
manufacture of rubber and plastic products	c d	9 100,3	– 100,0	47 103,9	46 106,0	1 100,2	– 100,0	– x	-41 97,5
produkcja wyrobów z pozostałych mineralnych surowców niemetalicznych	a b	2964 2987	3 3	1054 1075	655 682	399 393	9 9	– –	1893 1894
manufacture of other non-metallic mineral products	c d	23 100,8	– 100,0	21 102,0	27 104,1	-6 98,5	– 100,0	– x	1 100,1
produkcja metali	a b	333 337	– –	162 171	133 142	29 29	1 1	– –	166 161
manufacture of basic metals	c d	4 101,2	– x	9 105,6	9 106,8	– 100,0	– 100,0	– x	-5 97,0
produkcja wyrobów z metali ^Δ	a b	7361 7523	2 3	1691 1774	988 1067	703 707	22 19	– –	5629 5709
manufacture of metal products ^Δ	c d	162 102,2	1 150,0	83 104,9	79 108,0	4 100,6	-3 86,4	– x	80 101,4
produkcja komputerów, wyrobów elektronicznych i optycznych	a b	1890 1867	3 3	897 913	666 683	231 230	2 3	– –	968 929
manufacture of computer, electronic and optical products	c d	-23 98,8	– 100,0	16 101,8	17 102,6	-1 99,6	1 150,0	– x	-39 96,0
produkcja urządzeń elektrycznych	a b	783 834	– –	366 405	272 311	94 94	3 3	– –	407 420
manufacture of electrical equipment	c d	51 106,5	– x	39 110,7	39 114,3	– 100,0	– 100,0	– x	13 103,2

TABL. 11. PODMIOTY GOSPODARKI NARODOWEJ WEDŁUG WYBRANYCH FORM PRAWNYCH ORAZ SEKCJI I DZIAŁÓW POLSKIEJ KLASYFIKACJI DZIAŁALNOŚCI (cd.)
ENTITIES OF THE NATIONAL ECONOMY BY SELECTED LEGAL STATUS AND BY SECTIONS AND DIVISIONS OF THE POLISH CLASSIFICATION OF ACTIVITIES (cont.)

WYSZCZEGÓLNIENIE SPECIFICATION a – 31 XII 2014 b – 31 XII 2015 c – przyrost/spadek increase/decrease d – 2014 = 100	Ogółem Grand total	W tym Of which						
		przedsiębiorstwa państwowe state owned enterprises	spółki companies			spółdzielnie cooperatives	fundacje, stowarzyszenia i organizacje społeczne foundation, associations and social organisations	osoby fizyczne prowadzące działalność gospodarczą natural persons conducting economic activity
			razem total	w tym of which				
				handlowe commercial	cywilne civil partnerships			
Przemysł (cd.) Industry (cont.)								
Przetwórstwo przemysłowe (dok.) Manufacturing (cont.)								
produkcja maszyn i urządzeń ^Δ	a 1593	2	762	596	166	3	–	804
manufacture of machinery and equipment n.e.c.	b 1626	2	808	644	164	2	–	795
	c 33	–	46	48	–2	–1	–	–9
	d 102,1	100,0	106,0	108,1	98,8	66,7	x	98,9
produkcja pojazdów samochodowych, przyczep i naczep ^Δ	a 505	–	251	161	90	4	–	248
manufacture of motor vehicles, trailers and semi-trailers	b 508	–	260	171	89	5	–	241
	c 3	–	9	10	–1	1	–	–7
	d 100,6	x	103,6	106,2	98,9	125,0	x	97,2
produkcja pozostałego sprzętu transportowego	a 441	–	251	182	69	–	–	188
manufacture of other transport equipment	b 451	–	265	197	68	–	–	185
	c 10	–	14	15	–1	–	–	–3
	d 102,3	x	105,6	108,2	98,6	x	x	98,4
produkcja mebli.....	a 3712	–	713	349	364	4	1	2992
manufacture of furniture	b 3783	–	753	383	370	4	–	3024
	c 71	–	40	34	6	–	–1	32
	d 101,9	x	105,6	109,7	101,6	100,0	x	101,1
pozostała produkcja wyrobów.....	a 4232	1	1009	573	436	18	–	3189
other manufacturing	b 4257	1	1041	605	436	18	–	3182
	c 25	–	32	32	–	–	–	–7
	d 100,6	100,0	103,2	105,6	100,0	100,0	x	99,8
naprawa, konserwacja i instalowanie maszyn i urządzeń	a 6589	–	1149	811	337	7	–	5418
repair and installation of machinery and equipment	b 6674	–	1225	882	342	6	–	5421
	c 85	–	76	71	5	–1	–	3
	d 101,3	x	106,6	108,8	101,5	85,7	x	100,1
Wytwarzanie i zaopatrywanie w energię elektryczną, gaz, parę wodną i gorącą wodę ^Δ	a 1959	–	1709	1673	36	7	–	234
Electricity, gas, steam and air conditioning supply	b 2109	–	1868	1830	38	6	–	226
	c 150	–	159	157	2	–1	–	–8
	d 107,7	x	109,3	109,4	105,6	85,7	x	96,6
Dostawa wody; gospodarowanie ściekami i odpadami; rekultywacja ^Δ	a 2366	1	977	825	129	4	–	1283
Water supply; sewerage, waste management and remediation activities	b 2448	1	1054	896	133	4	–	1290
	c 82	–	77	71	4	–	–	7
	d 103,5	100,0	107,9	108,6	103,1	100,0	x	100,5
pobór, uzdatnianie i dostarczanie wody	a 238	–	96	76	2	–	–	68
water collection, treatment and supply	b 242	–	103	81	2	–	–	68
	c 4	–	7	5	–	–	–	–
	d 101,7	x	107,3	106,6	100,0	x	x	100,0

TABL. 11. PODMIOTY GOSPODARKI NARODOWEJ WEDŁUG WYBRANYCH FORM PRAWNYCH ORAZ SEKCJI I DZIAŁÓW POLSKIEJ KLASYFIKACJI DZIAŁALNOŚCI (cd.)
ENTITIES OF THE NATIONAL ECONOMY BY SELECTED LEGAL STATUS AND BY SECTIONS AND DIVISIONS OF THE POLISH CLASSIFICATION OF ACTIVITIES (cont.)

WYSZCZEGÓLNIENIE SPECIFICATION a – 31 XII 2014 b – 31 XII 2015 c – przyrost/spadek increase/decrease d – 2014 = 100	Ogółem Grand total	W tym Of which						
		przedsiębiorstwa państwowe state owned enterprises	spółki companies			spółdzielnie cooperatives	fundacje, stowarzyszenia i organizacje społeczne foundation, associations and social organisations	osoby fizyczne prowadzące działalność gospodarczą natural persons conducting economic activity
			razem total	w tym of which				
				handlowe commercial	cywilne civil partnerships			
Przemysł (dok.) Industry (cont.)								
Dostawa wody; gospodarowanie ściekami i odpadami; rekultywacja ^Δ (dok.) Water supply; sewerage, waste management and remediation activities (cont.)								
odprowadzanie i oczyszczanie ścieków sewerage	a 524 b 516 c -8 d 98,5	-	65	48	16	1	-	446
gospodarka odpadami; odzysk surowców ^Δ waste collection, treatment and disposal activities; materials recovery	a 1475 b 1543 c 68 d 104,6	1	734	623	107	3	-	722
rekultywacja ^Δ remediation activities ^Δ	a 129 b 147 c 18 d 114,0	-	82	78	4	-	-	47
Budownictwo..... Construction	a 71751 b 72966 c 1215 d 101,7	11 10 -1 90,9	17167 18213 1046 106,1	12637 13668 1031 108,2	4477 4484 7 100,2	440 444 4 100,9	2 2 - 100,0	53986 54147 161 100,3
Budowa budynków ^Δ Construction of buildings	a 25933 b 26529 c 596 d 102,3	10 9 -1 90,0	11192 11850 658 105,9	9339 9993 654 107,0	1852 1857 5 100,3	412 415 3 100,7	- - - x	14250 14186 -64 99,6
Budowa obiektów inżynierii lądowej i wodnej ^Δ Civil engineering	a 3581 b 3726 c 145 d 104,0	- - - x	1088 1190 102 109,4	830 925 95 111,4	211 209 -2 99,1	7 7 - 100,0	1 1 - 100,0	2436 2473 37 101,5
Roboty budowlane specjalistyczne Specialised construction activities	a 42237 b 42711 c 474 d 101,1	1 1 - 100,0	4887 5173 286 105,9	2468 2750 282 111,4	2414 2418 4 100,2	21 22 1 104,8	1 1 - 100,0	37300 37488 188 100,5
Handel; naprawa pojazdów samochodowych^Δ Trade; repair of motor vehicles^Δ	a 192347 b 194013 c 1666 d 100,9	6 5 -1 83,3	61396 65517 4121 106,7	37613 41668 4055 110,8	23783 23849 66 100,3	374 370 -4 98,9	8 9 1 112,5	130007 127542 -2465 98,1

TABL. 11. PODMIOTY GOSPODARKI NARODOWEJ WEDŁUG WYBRANYCH FORM PRAWNYCH ORAZ SEKCJI I DZIAŁÓW POLSKIEJ KLASYFIKACJI DZIAŁALNOŚCI (cd.)
ENTITIES OF THE NATIONAL ECONOMY BY SELECTED LEGAL STATUS AND BY SECTIONS AND DIVISIONS OF THE POLISH CLASSIFICATION OF ACTIVITIES (cont.)

WYSZCZEGÓLNIENIE SPECIFICATION a – 31 XII 2014 b – 31 XII 2015 c – przyrost/spadek increase/decrease d – 2014 = 100	Ogółem Grand total	W tym Of which						
		przedsiębiorstwa państwowe state owned enterprises	spółki companies			spółdzielnie cooperatives	fundacje, stowarzyszenia i organizacje społeczne fundation, associations and social organisations	osoby fizyczne prowadzące działalność gospodarczą natural persons conducting economic activity
			razem total	w tym of which				
				handlowe commercial	cywilne civil partnerships			
Handel; naprawa pojazdów samochodowych^Δ (dok.) Trade; repair of motor vehicles^Δ (cont.)								
Handel hurtowy i detaliczny a	24288	1	4520	2201	2319	7	–	19742
pojazdami samochodowymi b	24627	1	4834	2503	2331	7	–	19764
oraz ich naprawa ^Δ c	339	–	314	302	12	–	–	22
Wholesale and retail trade and repair of motor vehicles and motorcycles d	101,4	100,0	106,9	113,7	100,5	100,0	x	100,1
Handel hurtowy ^Δ a	67213	4	36170	26967	9203	137	3	30388
Wholesale trade ^Δ b	69747	3	38939	29716	9223	136	3	30148
c	2534	-1	2769	2749	20	-1	–	-240
d	103,8	75,0	107,7	110,2	100,2	99,3	100,0	99,2
Handel detaliczny ^Δ a	100846	1	20706	8445	12261	230	5	79877
Retail trade ^Δ b	99639	1	21744	9449	12295	227	6	77630
c	-1207	–	1038	1004	34	-3	1	-2247
d	98,8	100,0	105,0	111,9	100,3	98,7	120,0	97,2
Transport i gospodarka magazynowa a	45031	3	5794	3550	2244	23	2	39101
Transportation and storage b	45474	3	6380	4115	2265	22	2	38958
c	443	–	586	565	21	-1	–	-143
d	101,0	100,0	110,1	115,9	100,9	95,7	100,0	99,6
Transport lądowy i rurociągowy ^Δ a	39727	1	4074	2203	1871	19	–	35616
Land and pipeline transport ^Δ b	39841	1	4477	2593	1884	18	–	35330
c	114	–	403	390	13	-1	–	-286
d	100,3	100,0	109,9	117,7	100,7	94,7	x	99,2
Transport wodny a	106	–	45	36	9	–	–	59
Water transport b	115	–	52	43	9	–	–	61
c	9	–	7	7	–	–	–	2
d	108,5	x	115,6	119,4	100,0	x	x	103,4
Transport lotniczy a	305	–	102	99	3	1	1	152
Air transport b	356	–	104	101	3	1	1	199
c	51	–	2	2	–	–	–	47
d	116,7	x	102,0	102,0	100,0	100,0	100,0	130,9
Magazynowanie i działalność usługowa wspomagająca transport a	3738	2	1448	1106	342	3	1	2244
Warehousing and support activities for transportation b	4006	2	1601	1254	347	3	1	2358
c	268	–	153	148	5	–	–	114
d	107,2	100,0	110,6	113,4	101,5	100,0	100,0	105,1
Działalność pocztowa i kurierska a	1155	–	125	106	19	–	–	1030
Postal and courier activities b	1156	–	146	124	22	–	–	1010
c	1	–	21	18	3	–	–	-20
d	100,1	x	116,8	117,0	115,8	x	x	98,1

TABL. 11. PODMIOTY GOSPODARKI NARODOWEJ WEDŁUG WYBRANYCH FORM PRAWNYCH ORAZ SEKCJI I DZIAŁÓW POLSKIEJ KLASYFIKACJI DZIAŁALNOŚCI (cd.)
ENTITIES OF THE NATIONAL ECONOMY BY SELECTED LEGAL STATUS AND BY SECTIONS AND DIVISIONS OF THE POLISH CLASSIFICATION OF ACTIVITIES (cont.)

WYSZCZEGÓLNIENIE SPECIFICATION a – 31 XII 2014 b – 31 XII 2015 c – przyrost/spadek increase/decrease d – 2014 = 100	Ogółem Grand total	przedsiębiorstwa państwowe state owned enterprises	W tym Of which					fundacje, stowarzyszenia i organizacje społeczne foundation, associations and social organisations	osoby fizyczne prowadzące działalność gospodarczą natural persons conducting economic activity		
			spółki companies			spółdzielnie cooperatives	razem total			w tym of which	
			razem total	handlowe commercial	cywilne civil partnerships					fundacje, stowarzyszenia i organizacje społeczne foundation, associations and social organisations	osoby fizyczne prowadzące działalność gospodarczą natural persons conducting economic activity
Zakwaterowanie i gastronomia^Δ	a	18710	–	6274	3423	2851	20	2	12333		
	b	19402	–	6782	3878	2904	21	2	12515		
Accommodation and catering^Δ	c	692	–	508	455	53	1	–	182		
	d	103,7	x	108,1	113,3	101,9	105,0	100,0	101,5		
Zakwaterowanie.....	a	2588	–	972	786	186	7	2	1532		
Accommodation	b	2723	–	1055	869	186	6	2	1585		
	c	135	–	83	83	–	-1	–	53		
	d	105,2	x	108,5	110,6	100,0	85,7	100,0	103,5		
Gastronomia ^Δ	a	16122	–	5302	2637	2665	13	–	10801		
Catering ^Δ	b	16679	–	5727	3009	2718	15	–	10930		
	c	557	–	425	372	53	2	–	129		
	d	103,5	x	108,0	114,1	102,0	115,4	x	101,2		
Informacja i komunikacja.....	a	38939	3	13631	11502	2129	64	9	25120		
Information and communication	b	42358	2	14839	12695	2144	67	12	27317		
	c	3419	-1	1208	1193	15	3	3	2197		
	d	108,8	66,7	108,9	110,4	100,7	104,7	133,3	108,7		
Działalność wydawnicza.....	a	5472	2	2766	2096	670	50	6	2629		
Publishing activities	b	5440	1	2811	2142	669	52	7	2552		
	c	-32	-1	45	46	-1	2	1	-77		
	d	99,4	50,0	101,6	102,2	99,9	104,0	116,7	97,1		
Produkcja filmów, programów telewizyjnych i nagrań ^Δ	a	5065	1	1526	1269	257	2	1	3520		
Motion, sound and music publishing activities ^Δ	b	5442	1	1642	1379	263	3	1	3780		
	c	377	–	116	110	6	1	–	260		
	d	107,4	100,0	107,6	108,7	102,3	150,0	100,0	107,4		
Nadawanie programów ogólnodostępnych i abonamentowych	a	295	–	224	196	28	1	–	69		
	b	299	–	234	206	28	–	–	64		
	c	4	–	10	10	–	-1	–	-5		
	d	101,4	x	104,5	105,1	100,0	x	x	92,8		
Telekomunikacja.....	a	2120	–	927	860	67	–	–	1183		
Telecommunications	b	2197	–	973	903	70	–	1	1210		
	c	77	–	46	43	3	–	1	27		
	d	103,6	x	105,0	105,0	104,5	x	x	102,3		
Działalność związana z oprogramowaniem i doradztwo w zakresie informatyki ^Δ	a	20451	–	5494	4617	877	5	2	14908		
	b	23161	–	6198	5324	874	6	2	16905		
	c	2710	–	704	707	-3	1	–	1997		
	d	113,3	x	112,8	115,3	99,7	120,0	100,0	113,4		
Działalność usługowa w zakresie informacji	a	5536	–	2694	2464	230	6	–	2811		
	b	5819	–	2981	2741	240	6	1	2806		
	c	283	–	287	277	10	–	1	-5		
	d	105,1	x	110,7	111,2	104,3	100,0	x	99,8		

TABL. 11. PODMIOTY GOSPODARKI NARODOWEJ WEDŁUG WYBRANYCH FORM PRAWNYCH ORAZ SEKCJI I DZIAŁÓW POLSKIEJ KLASYFIKACJI DZIAŁALNOŚCI (cd.)
ENTITIES OF THE NATIONAL ECONOMY BY SELECTED LEGAL STATUS AND BY SECTIONS AND DIVISIONS OF THE POLISH CLASSIFICATION OF ACTIVITIES (cont.)

WYSZCZEGÓLNIENIE SPECIFICATION a – 31 XII 2014 b – 31 XII 2015 c – przyrost/spadek increase/decrease d – 2014 = 100	Ogółem Grand total	przedsiębiorstwa państwowe state owned enterprises	W tym Of which					fundacje, stowarzyszenia i organizacje społeczne foundation, associations and social organisations	osoby fizyczne prowadzące działalność gospodarczą natural persons conducting economic activity	
			spółki companies			spółdzielnie cooperatives				
			razem total	w tym of which						
				handlowe commercial	cywilne civil partnerships					
Działalność finansowa i ubezpieczeniowa	a	24668	–	5502	4931	571	115	132	18146	
	b	25308	–	6263	5678	585	111	133	17881	
Financial and insurance activities	c	640	–	761	747	14	-4	1	-265	
	d	102,6	x	113,8	115,1	102,5	96,5	100,8	98,5	
Finansowa działalność usługowa ^Δ ...	a	6456	–	3277	3121	156	112	132	2265	
Financial service activities ^Δ	b	7169	–	3849	3683	166	106	133	2281	
	c	713	–	572	562	10	-6	1	16	
	d	111,0	x	117,5	118,0	106,4	94,6	100,8	100,7	
Ubezpieczenia, reasekuracja i fundusze emerytalne ^Δ	a	323	–	78	73	5	–	–	190	
Insurance, reinsurance and pension funding ^Δ	b	326	–	77	72	5	–	–	189	
	c	3	–	-1	-1	–	–	–	-1	
	d	100,9	x	98,7	98,6	100,0	x	x	99,5	
Działalność wspomagająca usługi finansowe oraz ubezpieczenia i fundusze emerytalne	a	17889	–	2147	1737	410	3	–	15691	
	b	17813	–	2337	1923	414	5	–	15411	
	c	-76	–	190	186	4	2	–	-280	
	d	99,6	x	108,8	110,7	101,0	166,7	x	98,2	
Activities auxiliary to financial services and insurance activities										
Obsługa rynku nieruchomości^Δ	a	32248	6	9132	7864	1162	1341	4	8342	
	b	34145	4	10249	8960	1174	1344	3	8733	
Real estate activities	c	1897	-2	1117	1096	12	3	-1	391	
	d	105,9	66,7	112,2	113,9	101,0	100,2	75,0	104,7	
Działalność profesjonalna, naukowa i techniczna	a	97766	16	26310	20357	5953	90	17	70022	
	b	104046	16	28830	22810	6018	91	17	73765	
Professional, scientific and technical activities	c	6280	–	2520	2453	65	1	–	3743	
	d	106,4	100,0	109,6	112,0	101,1	101,1	100,0	105,3	
Działalność prawnicza, rachunkowo-księgowa i doradztwo podatkowe	a	23991	–	4872	3213	1659	20	–	18929	
Legal and accounting activities	b	25876	–	5378	3681	1697	20	–	20310	
	c	1885	–	506	468	38	–	–	1381	
	d	107,9	x	110,4	114,6	102,3	100,0	x	107,3	
Działalność firm centralnych; doradztwo w zarządzaniu ^Δ	a	24565	3	9596	8962	634	13	4	14810	
Activities of head offices; management consultancy	b	26943	3	10824	10176	646	14	4	15952	
	c	2378	–	1228	1214	12	1	–	1142	
	d	109,7	100,0	112,8	113,5	101,9	107,7	100,0	107,7	
Działalność w zakresie architektury i inżynierii; badania i analizy techniczne	a	15291	12	3523	2484	1039	29	1	11626	
Architectural and engineering activities; technical testing and analysis	b	15775	12	3733	2693	1040	29	1	11893	
	c	484	–	210	209	1	–	–	267	
	d	103,2	100,0	106,0	108,4	100,1	100,0	100,0	102,3	

TABL. 11. PODMIOTY GOSPODARKI NARODOWEJ WEDŁUG WYBRANYCH FORM PRAWNYCH ORAZ SEKCJI I DZIAŁÓW POLSKIEJ KLASYFIKACJI DZIAŁALNOŚCI (cd.)
ENTITIES OF THE NATIONAL ECONOMY BY SELECTED LEGAL STATUS AND BY SECTIONS AND DIVISIONS OF THE POLISH CLASSIFICATION OF ACTIVITIES (cont.)

WYSZCZEGÓLNIENIE SPECIFICATION a – 31 XII 2014 b – 31 XII 2015 c – przyrost/spadek increase/decrease d – 2014 = 100	Ogółem Grand total	W tym Of which							
		przedsiębiorstwa państwowe state owned enterprises	spółki companies			spółdzielnie cooperatives	fundacje, stowarzyszenia i organizacje społeczne fundation, associations and social organisations	osoby fizyczne prowadzące działalność gospodarczą natural persons conducting economic activity	
			razem total	w tym of which					
				handlowe commercial	cywilne civil partnerships				
Działalność profesjonalna, naukowa i techniczna (dok.) Professional, scientific and technical activities (cont.)									
Badania naukowe i prace rozwojowe <i>Scientific research and development</i>	a b c d	1242 1361 119 109,6	– – – x	493 611 118 123,9	457 574 117 125,6	36 37 1 102,8	3 3 – 100,0	9 9 – 100,0	609 613 4 100,7
Reklama, badanie rynku i opinii publicznej <i>Advertising and market research</i>	a b c d	15657 16275 618 103,9	1 1 – 100,0	4827 5038 211 104,4	3587 3797 210 105,9	1240 1241 1 100,1	14 14 – 100,0	2 2 – 100,0	10179 10582 403 104,0
Pozostała działalność profesjonalna, naukowa i techniczna <i>Other professional, scientific and technical activities</i>	a b c d	15193 15936 743 104,9	– – – x	2760 3000 240 108,7	1628 1857 229 114,1	1132 1143 11 101,0	11 11 – 100,0	1 1 – 100,0	12285 12785 500 104,1
Działalność weterynaryjna..... <i>Veterinary activities</i>	a b c d	1827 1880 53 102,9	– – – x	239 246 7 102,9	26 32 6 123,1	213 214 1 100,5	– – – x	– – – x	1584 1630 46 102,9
Administrowanie i działalność wspierająca^Δ Administrative and support service activities	a b c d	26574 28637 2063 107,8	1 1 – 100,0	6927 8252 1325 119,1	5085 6242 1157 122,8	1836 2004 168 109,2	58 60 2 103,4	15 15 – 100,0	19508 20233 725 103,7
Wynajem i dzierżawa..... <i>Rental and leasing activities</i>	a b c d	3028 3389 361 111,9	– – – x	1170 1407 237 120,3	888 1122 234 126,4	282 285 3 101,1	6 6 – 100,0	– – – x	1839 1962 123 106,7
Działalność związana z zatrudnieniem <i>Employment activities</i>	a b c d	1735 2054 319 118,4	– – – x	920 1179 259 128,2	827 1057 230 127,8	93 122 29 131,2	3 3 – 100,0	1 1 – 100,0	792 853 61 107,7
Działalność związana z turystyką ^Δ <i>Tourism activities^Δ</i>	a b c d	3017 3049 32 101,1	1 1 – 100,0	1319 1361 42 103,2	995 1042 47 104,7	324 319 -5 98,5	5 5 – 100,0	10 10 – 100,0	1667 1658 -9 99,5
Działalność detektywistyczna i ochroniarska <i>Security and investigation activities</i>	a b c d	1791 1949 158 108,8	– – – x	1017 1170 153 115,0	712 809 97 113,6	305 361 56 118,4	5 5 – 100,0	– – – x	769 773 4 100,5

TABL. 11. PODMIOTY GOSPODARKI NARODOWEJ WEDŁUG WYBRANYCH FORM PRAWNYCH ORAZ SEKCJI I DZIAŁÓW POLSKIEJ KLASYFIKACJI DZIAŁALNOŚCI (cd.)
ENTITIES OF THE NATIONAL ECONOMY BY SELECTED LEGAL STATUS AND BY SECTIONS AND DIVISIONS OF THE POLISH CLASSIFICATION OF ACTIVITIES (cont.)

WYSZCZEGÓLNIENIE SPECIFICATION a – 31 XII 2014 b – 31 XII 2015 c – przyrost/spadek increase/decrease d – 2014 = 100	Ogółem Grand total	W tym Of which							
		przedsiębiorstwa państwowe state owned enterprises	spółki companies			spółdzielnie cooperatives	fundacje, stowarzyszenia i organizacje społeczne foundation, associations and social organisations	osoby fizyczne prowadzące działalność gospodarczą natural persons conducting economic activity	
			razem total	w tym of which					
				handlowe commercial	cywilne civil partnerships				
Administrowanie i działalność wspierająca^Δ (dok.) Administrative and support service activities (cont.)									
Utrzymanie porządku w budynkach i zagospodarowanie zieleni ^Δ <i>Services to buildings and landscape activities</i>	a b c d	8596 8832 236 102,7	– – – x	968 1104 136 114,0	458 590 132 128,8	504 508 4 100,8	33 35 2 106,1	– – – x	7587 7684 97 101,3
Administracyjna obsługa biura; wspomaganie działalności gospodarczej ^Δ <i>Office administrative and business support^Δ</i>	a b c d	8407 9364 957 111,4	– – – x	1533 2031 498 132,5	1205 1622 417 134,6	328 409 81 124,7	6 6 – 100,0	– 4 – 100,0	6854 7303 449 106,6
Administracja publiczna i obrona narodowa; obowiązkowe zabezpieczenia społeczne Public administration and defence; compulsory social security	a b c d	3496 3486 -10 99,7	– – – x	17 19 2 111,8	15 17 2 113,3	2 2 – 100,0	– – – x	2012 2013 1 100,0	17 21 4 123,5
Edukacja Education	a b c d	26833 27797 964 103,6	– – – x	2626 2852 226 108,6	1640 1836 196 112,0	986 1016 30 103,0	18 19 1 105,6	203 204 1 100,5	14764 15341 577 103,9
Opieka zdrowotna i pomoc społeczna Human health and social work activities	a b c d	33154 34596 1442 104,3	– – – x	2699 2913 214 107,9	1608 1805 197 112,3	1091 1108 17 101,6	24 22 -2 91,7	25 24 -1 96,0	29445 30656 1211 104,1
Opieka zdrowotna <i>Human health activities</i>	a b c d	31014 32338 1324 104,3	– – – x	2397 2549 152 106,3	1448 1589 141 109,7	949 960 11 101,2	13 14 1 107,7	6 6 – 100,0	28362 29531 1169 104,1
Pomoc społeczna z zakwaterowaniem <i>Residential care activities</i>	a b c d	529 568 39 107,4	– – – x	94 121 27 128,7	68 94 26 138,2	26 27 1 103,8	– – – –	6 6 – 100,0	164 172 8 104,9
Pomoc społeczna bez zakwaterowania <i>Social work activities without accommodation</i>	a b c d	1611 1690 79 104,9	– – – x	208 243 35 116,8	92 122 30 132,6	116 121 5 104,3	11 8 -3 72,7	13 12 -1 92,3	919 953 34 103,7

TABL. 11. PODMIOTY GOSPODARKI NARODOWEJ WEDŁUG WYBRANYCH FORM PRAWNYCH ORAZ SEKCJI I DZIAŁÓW POLSKIEJ KLASYFIKACJI DZIAŁALNOŚCI (dok.)
ENTITIES OF THE NATIONAL ECONOMY BY SELECTED LEGAL STATUS AND BY SECTIONS AND DIVISIONS OF THE POLISH CLASSIFICATION OF ACTIVITIES (cont.)

WYSZCZEGÓLNIENIE SPECIFICATION a – 31 XII 2014 b – 31 XII 2015 c – przyrost/spadek increase/decrease d – 2014 = 100	Ogółem Grand total	W tym Of which							
		przedsiębiorstwa państwowe state owned enterprises	spółki companies			spółdzielnie cooperatives	fundacje, stowarzyszenia i organizacje społeczne foundation, associations and social organisations	osoby fizyczne prowadzące działalność gospodarczą natural persons conducting economic activity	
			razem total	w tym of which					
				handlowe commercial	cywilne civil partnerships				
Działalność związana z kulturą, rozrywką i rekreacją	a	11880	–	1915	1198	717	11	2879	6303
	b	12397	–	2070	1342	728	12	3016	6513
	c	517	–	155	144	11	1	137	210
Arts, entertainment and recreation	d	104,4	x	108,1	112,0	101,5	109,1	104,8	103,3
Działalność twórcza związana z kulturą i rozrywką	a	4434	–	509	283	226	3	19	3621
	b	4626	–	529	308	221	3	19	3788
Creative, arts and entertainment activities	c	192	–	20	25	-5	–	–	167
	d	104,3	x	103,9	108,8	97,8	100,0	100,0	104,6
Działalność bibliotek, archiwów, muzeów oraz pozostała działalność związana z kulturą	a	673	–	86	71	15	–	3	169
	b	692	–	96	80	16	–	3	170
Libraries, archives, museums and other cultural activities	c	19	–	10	9	1	–	–	1
	d	102,8	x	111,6	112,7	106,7	x	100,0	100,6
Działalność związana z grami losowymi i zakładami wzajemnymi	a	204	–	97	87	10	–	–	107
	b	191	–	93	84	9	–	–	98
Gambling and betting activities	c	-13	–	-4	-3	-1	–	–	-9
	d	93,6	x	95,9	96,6	90,0	x	x	91,6
Działalność sportowa, rozrywkowa i rekreacyjna	a	6569	–	1223	757	466	8	2857	2406
	b	6888	–	1352	870	482	9	2994	2457
Sports activities and amusement and recreation activities	c	319	–	129	113	16	1	137	51
	d	104,9	x	110,5	114,9	103,4	112,5	104,8	102,1
Pozostała działalność usługowa	a	45323	1	2370	993	1376	17	16045	20227
	b	47198	1	2730	1344	1385	16	17329	20628
Other service activities	c	1875	–	360	351	9	-1	1284	401
	d	104,1	100,0	115,2	135,3	100,7	94,1	108,0	102,0
Działalność organizacji członkowskich	a	22742	–	26	25	–	7	16043	13
	b	23863	–	36	35	–	7	17327	9
Activities of membership organisations	c	1121	–	10	10	–	–	1284	-4
	d	104,9	x	138,5	140,0	–	100,0	108,0	69,2
Naprawa i konserwacja komputerów i artykułów użytku osobistego i domowego	a	5738	1	556	227	329	3	–	5175
	b	5667	1	550	228	322	3	–	5110
Repair of computers and personal and household goods	c	-71	–	-6	1	-7	–	–	-65
	d	98,8	100,0	98,9	100,4	97,9	100,0	x	98,7
Pozostała indywidualna działalność usługowa	a	16843	–	1788	741	1047	7	2	15039
	b	17668	–	2144	1081	1063	6	2	15509
Other personal service activities	c	825	–	356	340	16	-1	–	470
	d	104,9	x	119,9	145,9	101,5	85,7	100,0	103,1

TABL. 12. PODMIOTY GOSPODARKI NARODOWEJ WEDŁUG WYBRANYCH FORM PRAWNYCH
ORAZ PODREGIONÓW I POWIATÓW
ENTITIES OF THE NATIONAL ECONOMY BY SELECTED LEGAL STATUS AND BY
SUBREGIONS AND POWIATS

WYSZCZEGÓLNIENIE SPECIFICATION a – 31 XII 2014 b – 31 XII 2015 c – przyrost/spadek increase/decrease d – 2014 = 100	Ogółem Grand total	W tym					Of which			
		przedsiębiorstwa państwowe state owned enterprises	spółki companies			spółdzielnie cooperatives	fundacje, stowarzyszenia i organizacje społeczne fundation, associations and social organisations	osoby fizyczne prowadzące działalność gospodarczą natural persons conducting economic activity		
			razem total	w tym of which				razem total	w tym zagraniczne of which foreign	
				handlowe commercial	cywilne civil partnerships					
OGÓŁEM.....	a	742172	67	184530	127823	56380	3121	21725	496480	4185
TOTAL	b	766030	62	199796	142530	56916	3117	23167	503036	4776
	c	23858	-5	15266	14707	536	-4	1442	6556	591
	d	103,2	92,5	108,3	111,5	101,0	99,9	106,6	101,3	114,1
Podregion/Subregion	a	25252	-	2338	1185	1118	163	867	19944	45
ciechanowski	b	25584	-	2430	1270	1122	163	907	20160	53
	c	332	-	92	85	4	-	40	216	8
	d	101,3	x	103,9	107,2	100,4	100,0	104,6	101,1	117,8
Powiaty: Powiats:										
ciechanowski.....	a	7194	-	710	354	347	51	244	5610	12
	b	7325	-	734	378	346	52	257	5706	14
	c	131	-	24	24	-1	1	13	96	2
	d	101,8	x	103,4	106,8	99,7	102,0	105,3	101,7	116,7
mławski.....	a	5108	-	524	265	255	25	176	3977	7
	b	5253	-	558	294	259	25	183	4073	10
	c	145	-	34	29	4	-	7	96	3
	d	102,8	x	106,5	110,9	101,6	100,0	104,0	102,4	142,9
płoński.....	a	6309	-	628	327	292	44	213	4975	11
	b	6372	-	638	340	288	44	223	5035	12
	c	63	-	10	13	-4	-	10	60	1
	d	101,0	x	101,6	104,0	98,6	100,0	104,7	101,2	109,1
pułtuski.....	a	3994	-	320	157	157	24	151	3194	14
	b	3971	-	331	166	159	23	158	3156	15
	c	-23	-	11	9	2	-1	7	-38	1
	d	99,4	x	103,4	105,7	101,3	95,8	104,6	98,8	107,1
żuromiński.....	a	2647	-	156	82	67	19	83	2188	1
	b	2663	-	169	92	70	19	86	2190	2
	c	16	-	13	10	3	-	3	2	1
	d	100,6	x	108,3	112,2	104,5	100,0	103,6	100,1	200,0
Podregion/Subregion	a	30947	1	2847	1197	1608	245	981	24865	43
ostrołęcki	b	31263	1	2952	1286	1624	244	1028	25020	49
	c	316	-	105	89	16	-1	47	155	6
	d	101,0	100,0	103,7	107,4	101,0	99,6	104,8	100,6	114,0
Powiaty: Powiats:										
makowski.....	a	3624	-	271	107	162	36	144	2912	2
	b	3693	-	282	117	163	36	150	2962	3
	c	69	-	11	10	1	-	6	50	1
	d	101,9	x	104,1	109,3	100,6	100,0	104,2	101,7	150,0
ostrołęcki	a	5213	-	298	106	185	18	179	4330	5
	b	5314	-	314	122	185	16	191	4407	3
	c	101	-	16	16	-	-2	12	77	-2
	d	101,9	x	105,4	115,1	100,0	88,9	106,7	101,8	60,0

TABL. 12. PODMIOTY GOSPODARKI NARODOWEJ WEDŁUG WYBRANYCH FORM PRAWNYCH
ORAZ PODREGIONÓW I POWIATÓW (cd.)
ENTITIES OF THE NATIONAL ECONOMY BY SELECTED LEGAL STATUS AND BY
SUBREGIONS AND POWIATS (cont.)

WYSZCZEGÓLNIENIE SPECIFICATION a – 31 XII 2014 b – 31 XII 2015 c – przyrost/spadek increase/decrease d – 2014 = 100	Ogółem Grand total	W tym					Of which			
		przedsiębiorstwa państwowe state owned enterprises	spółki companies			spółdzielnie cooperatives	fundacje, stowarzyszenia i organizacje społeczne fundation, associations and social organisations	osoby fizyczne prowadzące działalność gospodarczą natural persons conducting economic activity		
			razem total	w tym of which				razem total	w tym zagraniczne of which foreign	
				handlowe commercial	cywilne civil partnerships					
Podregion/Subregion										
ostrolęcki (dok.) (cont.)										
Powiaty (dok.): Powiats (cont.):										
ostrowski..... a	6346	1	610	208	385	37	183	5151	11	
b	6386	1	626	219	390	37	194	5156	15	
c	40	–	16	11	5	–	11	5	4	
d	100,6	100,0	102,6	105,3	101,3	100,0	106,0	100,1	136,4	
przasnyski..... a	3593	–	273	106	161	36	136	2817	2	
b	3611	–	284	114	164	37	139	2823	3	
c	18	–	11	8	3	1	3	6	1	
d	100,5	x	104,0	107,5	101,9	102,8	102,2	100,2	150,0	
wyszkowski..... a	6261	–	662	284	368	36	158	5087	13	
b	6299	–	686	306	370	36	167	5088	15	
c	38	–	24	22	2	–	9	1	2	
d	100,6	x	103,6	107,7	100,5	100,0	105,7	100,0	115,4	
Miasto na prawach powiatu City with powiat status										
Ostrolęka..... a	5910	–	733	386	347	82	181	4568	10	
b	5960	–	760	408	352	82	187	4584	10	
c	50	–	27	22	5	–	6	16	–	
d	100,8	x	103,7	105,7	101,4	100,0	103,3	100,4	100,0	
Podregion/Subregion	a	2	3329	1805	1490	171	952	19844	62	
płocki	b	2	3465	1918	1513	174	1010	19932	66	
	c	–	136	113	23	3	58	88	4	
	d	101,0	104,1	106,3	101,5	101,8	106,1	100,4	106,5	
Powiaty: Powiats:										
gostyniński..... a	3317	–	328	162	159	32	107	2601	7	
b	3423	–	336	172	157	33	119	2694	6	
c	106	–	8	10	-2	1	12	93	-1	
d	103,2	x	102,4	106,2	98,7	103,1	111,2	103,6	85,7	
płocki a	7017	–	583	287	278	52	278	5623	7	
b	7234	–	624	319	287	53	301	5772	9	
c	217	–	41	32	9	1	23	149	2	
d	103,1	x	107,0	111,1	103,2	101,9	108,3	102,6	128,6	
sierpecki..... a	3331	–	260	133	120	25	152	2595	2	
b	3353	–	278	148	123	25	160	2599	3	
c	22	–	18	15	3	–	8	4	1	
d	100,7	x	106,9	111,3	102,5	100,0	105,3	100,2	150,0	

TABL. 12. PODMIOTY GOSPODARKI NARODOWEJ WEDŁUG WYBRANYCH FORM PRAWNYCH
ORAZ PODREGIONÓW I POWIATÓW (cd.)
ENTITIES OF THE NATIONAL ECONOMY BY SELECTED LEGAL STATUS AND BY
SUBREGIONS AND POWIATS (cont.)

WYSZCZEGÓLNIENIE SPECIFICATION a – 31 XII 2014 b – 31 XII 2015 c – przyrost/spadek increase/decrease d – 2014 = 100	Ogółem Grand total	W tym					Of which			
		przedsiębiorstwa państwowe state owned enterprises	spółki companies			spółdzielnie cooperatives	fundacje, stowarzyszenia i organizacje społeczne fundation, associations and social organisations	osoby fizyczne prowadzące działalność gospodarczą natural persons conducting economic activity		
			razem total	w tym of which				razem total	w tym zagraniczne of which foreign	
				handlowe commercial	cywilne civil partnerships					
Podregion/Subregion plocki (dok.) (cont.)										
Miasto na prawach powiatu City with powiat status										
Plock..... a	12467	2	2158	1223	933	62	415	9025	46	
b	12394	2	2227	1279	946	63	430	8867	48	
c	-73	-	69	56	13	1	15	-158	2	
d	99,4	100,0	103,2	104,6	101,4	101,6	103,6	98,2	104,3	
Podregion/Subregion radomski	52174	2	6151	2869	3224	232	1536	41202	409	
b	52656	2	6404	3089	3254	232	1628	41335	422	
c	482	-	253	220	30	-	92	133	13	
d	100,9	100,0	104,1	107,7	100,9	100,0	106,0	100,3	103,2	
Powiaty: Powiats:										
białobrzeski..... a	2673	1	396	160	223	14	111	1997	3	
b	2737	1	442	180	248	15	115	2016	3	
c	64	-	46	20	25	1	4	19	-	
d	102,4	100,0	111,6	112,5	111,2	107,1	103,6	101,0	100,0	
kozienicki..... a	4118	-	345	138	195	29	157	3269	8	
b	4106	-	351	142	196	28	167	3244	11	
c	-12	-	6	4	1	-1	10	-25	3	
d	99,7	x	101,7	102,9	100,5	96,6	106,4	99,2	137,5	
lipski..... a	2626	-	158	50	100	20	106	2135	1	
b	2610	-	162	55	99	20	112	2112	1	
c	-16	-	4	5	-1	-	6	-23	-	
d	99,4	x	102,5	110,0	99,0	100,0	105,7	98,9	100,0	
przysuski..... a	2746	-	165	68	89	18	107	2207	4	
b	2797	-	173	74	90	18	125	2236	5	
c	51	-	8	6	1	-	18	29	1	
d	101,9	x	104,8	108,8	101,1	100,0	116,8	101,3	125,0	
radomski..... a	10322	-	850	361	482	35	312	8537	133	
b	10576	-	889	394	487	35	327	8740	142	
c	254	-	39	33	5	-	15	203	9	
d	102,5	x	104,6	109,1	101,0	100,0	104,8	102,4	106,8	
sztydlowiecki..... a	2953	-	276	100	171	17	114	2357	1	
b	3038	-	282	101	176	17	122	2425	2	
c	85	-	6	1	5	-	8	68	1	
d	102,9	x	102,2	101,0	102,9	100,0	107,0	102,9	200,0	
zwoleński..... a	2049	-	129	55	71	20	71	1674	1	
b	2109	-	137	60	74	20	77	1728	1	
c	60	-	8	5	3	-	6	54	-	
d	102,9	x	106,2	109,1	104,2	100,0	108,5	103,2	100,0	

TABL. 12. PODMIOTY GOSPODARKI NARODOWEJ WEDŁUG WYBRANYCH FORM PRAWNYCH
ORAZ PODREGIONÓW I POWIATÓW (cd.)
ENTITIES OF THE NATIONAL ECONOMY BY SELECTED LEGAL STATUS AND BY
SUBREGIONS AND POWIATS (cont.)

WYSZCZEGÓLNIENIE SPECIFICATION a – 31 XII 2014 b – 31 XII 2015 c – przyrost/spadek increase/decrease d – 2014 = 100	Ogółem Grand total	W tym Of which							
		przedsiębiorstwa państwowe state owned enterprises	spółki companies			spółdzielnie cooperatives	fundacje, stowarzyszenia i organizacje społeczne fundation, associations and social organisations	osoby fizyczne prowadzące działalność gospodarczą natural persons conducting economic activity	
			razem total	w tym of which				razem total	w tym zagraniczne of which foreign
				handlowe commercial	cywilne civil partnerships				
Podregion/Subregion									
radomski (dok.) (cont.)									
Powiaty (dok.): Powiats (cont.):									
Miasto na prawach powiatu City with powiat status									
Radom..... a	24687	1	3832	1937	1893	79	558	19026	258
b	24683	1	3968	2083	1884	79	583	18834	257
c	-4	-	136	146	-9	-	25	-192	-1
d	100,0	100,0	103,5	107,5	99,5	100,0	104,5	99,0	99,6
Podregion/Subregion	a	1	2516	1224	1280	158	1049	19205	59
siedlecki	b	1	2616	1311	1293	158	1102	19167	58
c	112	-	100	87	13	-	53	-38	-1
d	100,5	100,0	104,0	107,1	101,0	100,0	105,1	99,8	98,3
Powiaty: Powiats:									
łosicki..... a	2282	-	162	82	76	33	108	1787	4
b	2308	-	167	85	78	32	116	1798	3
c	26	-	5	3	2	-1	8	11	-1
d	101,1	x	103,1	103,7	102,6	97,0	107,4	100,6	75,0
siedlecki a	5333	-	402	171	229	34	242	4349	12
b	5393	-	401	183	216	35	252	4400	9
c	60	-	-1	12	-13	1	10	51	-3
d	101,1	x	99,8	107,0	94,3	102,9	104,1	101,2	75,0
sokołowski..... a	3965	-	363	160	202	31	189	3092	3
b	3953	-	388	182	205	30	201	3044	3
c	-12	-	25	22	3	-1	12	-48	-
d	99,7	x	106,9	113,8	101,5	96,8	106,3	98,4	100,0
węgorowski..... a	4694	-	384	151	230	27	231	3746	11
b	4740	-	398	161	234	27	239	3771	14
c	46	-	14	10	4	-	8	25	3
d	101,0	x	103,6	106,6	101,7	100,0	103,5	100,7	127,3
Miasto na prawach powiatu City with powiat status									
Siedlce..... a	8388	1	1205	660	543	33	279	6231	29
b	8380	1	1262	700	560	34	294	6154	29
c	-8	-	57	40	17	1	15	-77	-
d	99,9	100,0	104,7	106,1	103,1	103,0	105,4	98,8	100,0
Podregion/Subregion	a	57	132520	100600	31910	1550	12322	220009	2547
m.st. Warszawa	b	52	144985	112727	32246	1555	13177	223905	2976
c	17722	-5	12465	12127	336	5	855	3896	429
d	104,6	91,2	109,4	112,1	101,1	100,3	106,9	101,8	116,8

TABL. 12. PODMIOTY GOSPODARKI NARODOWEJ WEDŁUG WYBRANYCH FORM PRAWNYCH
ORAZ PODREGIONÓW I POWIATÓW (cd.)
ENTITIES OF THE NATIONAL ECONOMY BY SELECTED LEGAL STATUS AND BY
SUBREGIONS AND POWIATS (cont.)

WYSZCZEGÓLNIENIE SPECIFICATION a – 31 XII 2014 b – 31 XII 2015 c – przyrost/spadek increase/decrease d – 2014 = 100	Ogółem Grand total	przedsiębiorstwa państwowe state owned enterprises	W tym			Of which			
			razem total	spółki companies		spółdzielnie cooperatives	fundacje, stowarzyszenia i organizacje społeczne fundation, associations and social organisations	osoby fizyczne prowadzące działalność gospodarczą natural persons conducting economic activity	
				handlowe commercial	w tym of which			razem total	w tym zagraniczne of which foreign
Podregion/Subregion									
m.st. Warszawa (dok.) (cont.)									
Miasto na prawach powiatu City with powiat status									
m.st. Warszawa..... a	383617	57	132520	100600	31910	1550	12322	220009	2547
b	401339	52	144985	112727	32246	1555	13177	223905	2976
c	17722	-5	12465	12127	336	5	855	3896	429
d	104,6	91,2	109,4	112,1	101,1	100,3	106,9	101,8	116,8
Podregion/Subregion	a	1	12184	5601	6527	266	1886	69501	291
warszawski wschodni	b	1	12741	6072	6603	260	2011	70395	353
c	1605	-	557	471	76	-6	125	894	62
d	101,8	100,0	104,6	108,4	101,2	97,7	106,6	101,3	121,3
Powiaty: Powiats:									
garwoliński..... a	7331	-	578	231	340	33	238	5979	7
b	7393	-	601	251	343	32	246	6025	9
c	62	-	23	20	3	-1	8	46	2
d	100,8	x	104,0	108,7	100,9	97,0	103,4	100,8	128,6
legionowski..... a	15796	-	2464	1095	1362	39	299	12383	51
b	16101	-	2549	1168	1374	37	333	12569	58
c	305	-	85	73	12	-2	34	186	7
d	101,9	x	103,4	106,7	100,9	94,9	111,4	101,5	113,7
miński..... a	13883	-	1552	741	806	54	374	11158	49
b	14079	-	1610	794	811	54	389	11297	52
c	196	-	58	53	5	-	15	139	3
d	101,4	x	103,7	107,2	100,6	100,0	104,0	101,2	106,1
nowodworski..... a	7423	-	1049	516	527	31	186	5681	11
b	7603	-	1098	550	542	31	199	5782	14
c	180	-	49	34	15	-	13	101	3
d	102,4	x	104,7	106,6	102,8	100,0	107,0	101,8	127,3
otwocki..... a	15310	1	2457	1182	1258	53	340	11795	59
b	15525	1	2552	1257	1273	51	361	11890	68
c	215	-	95	75	15	-2	21	95	9
d	101,4	100,0	103,9	106,3	101,2	96,2	106,2	100,8	115,3
wołomiński..... a	28201	-	4084	1836	2234	56	449	22505	114
b	28848	-	4331	2052	2260	55	483	22832	152
c	647	-	247	216	26	-1	34	327	38
d	102,3	x	106,0	111,8	101,2	98,2	107,6	101,5	133,3

TABL. 12. PODMIOTY GOSPODARKI NARODOWEJ WEDŁUG WYBRANYCH FORM PRAWNYCH
ORAZ PODREGIONÓW I POWIATÓW (dok.)
ENTITIES OF THE NATIONAL ECONOMY BY SELECTED LEGAL STATUS AND BY
SUBREGIONS AND POWIATS (cont.)

WYSZCZEGÓLNIENIE SPECIFICATION		Ogółem Grand total	W tym					Of which		
			przedsiębiorstwa państwowe state owned enterprises	spółki companies			spółdzielnie cooperatives	fundacje, stowarzyszenia i organizacje społeczne fundation, associations and social organisations	osoby fizyczne prowadzące działalność gospodarczą natural persons conducting economic activity	
				razem total	w tym of which				razem total	w tym zagraniczne of which foreign
					handlowe commercial	cywilne civil partnerships				
a – 31 XII 2014										
b – 31 XII 2015										
c – przyrost/spadek increase/decrease										
d – 2014 = 100										
Podregion/Subregion	a	111444	3	22645	13342	9223	336	2132	81910	729
warszawski zachodni	b	114461	3	24203	14857	9261	331	2304	83122	799
	c	3017	–	1558	1515	38	–5	172	1212	70
	d	102,7	100,0	106,9	111,4	100,4	98,5	108,1	101,5	109,6
Powiaty: Powiats:										
grodziski.....	a	12141	–	1919	1061	851	21	254	9517	63
	b	12463	–	2030	1173	849	21	291	9680	74
	c	322	–	111	112	-2	–	37	163	11
	d	102,7	x	105,8	110,6	99,8	100,0	114,6	101,7	117,5
grójecki.....	a	8699	–	1273	520	731	58	275	6571	45
	b	8765	–	1316	559	732	57	285	6581	38
	c	66	–	43	39	1	-1	10	10	-7
	d	100,8	x	103,4	107,5	100,1	98,3	103,6	100,2	84,4
piaseczyński.....	a	29307	–	7573	5463	2095	75	522	19968	263
	b	30702	–	8359	6221	2122	73	575	20478	283
	c	1395	–	786	758	27	-2	53	510	20
	d	104,8	x	110,4	113,9	101,3	97,3	110,2	102,6	107,6
pruszkowski.....	a	26627	1	5735	3298	2428	58	368	19683	190
	b	27125	1	6021	3582	2430	57	395	19852	223
	c	498	–	286	284	2	-1	27	169	33
	d	101,9	100,0	105,0	108,6	100,1	98,3	107,3	100,9	117,4
sochaczewski.....	a	8653	–	1272	425	840	40	213	6657	39
	b	8687	–	1302	451	844	40	223	6664	34
	c	34	–	30	26	4	–	10	7	-5
	d	100,4	x	102,4	106,1	100,5	100,0	104,7	100,1	87,2
warszawski zachodni...	a	17672	2	3969	2221	1742	44	305	12813	106
	b	18287	2	4223	2471	1746	43	326	13130	121
	c	615	–	254	250	4	-1	21	317	15
	d	103,5	100,0	106,4	111,3	100,2	97,7	106,9	102,5	114,2
żyrardowski.....	a	8345	–	904	354	536	40	195	6701	23
	b	8432	–	952	400	538	40	209	6737	26
	c	87	–	48	46	2	–	14	36	3
	d	101,0	x	105,3	113,0	100,4	100,0	107,2	100,5	113,0

TABL.13. SPÓŁKI HANDLOWE WEDŁUG FORM PRAWNYCH ORAZ SEKCJI I DZIAŁÓW POLSKIEJ
KLASYFIKACJI DZIAŁALNOŚCI
COMMERCIAL COMPANIES BY LEGAL STATUS AND SECTIONS AND DIVISIONS OF THE POLISH
CLASSIFICATION OF ACTIVITIES

WYSZCZEGÓLNIENIE SPECIFICATION a – 31 XII 2014 b – 31 XII 2015 c – przyrost/spadek increase/decrease d – 2014 = 100	Ogółem Grand total	Spółki kapitałowe Companies			Spółki osobowe Partnerships					
		razem total	akcyjne joint stock	z ograni- czoną odpo- wiedzial- nością limited liability	razem total	partner- skie profe- ssional	jawne registe- red	koman- dytowe limited	koman- dytowo- akcyjne limited joint- stock	
OGÓŁEM.....	a	127823	113712	3869	109843	14111	328	6711	4795	2277
TOTAL	b	142530	127180	4126	123054	15350	351	6873	6093	2033
	c	14707	13468	257	13211	1239	23	162	1298	-244
	d	111,5	111,8	106,6	112	108,8	107	102,4	127,1	89,3
w tym: of which:										
Rolnictwo, leśnictwo, łowiectwo i rybactwo	a	905	746	21	725	159	–	112	18	29
Agriculture, forestry and fishing	b	979	832	20	812	147	–	119	18	10
	c	74	86	-1	87	-12	–	7	–	-19
	d	108,2	111,5	95,2	112,0	92,5	x	106,3	100,0	34,5
Uprawy rolne, chów i hodowla zwierząt, łowiectwo ^Δ	a	809	661	15	646	148	–	105	17	26
Crop and animal production, hunting ^Δ	b	870	737	15	722	133	–	111	16	6
	c	61	76	–	76	-15	–	6	-1	-20
	d	107,5	111,5	100,0	111,8	89,9	x	105,7	94,1	23,1
Leśnictwo i pozyskiwanie drewna	a	72	62	4	58	10	–	6	1	3
Forestry and logging	b	86	74	3	71	12	–	7	1	4
	c	14	12	-1	13	2	–	1	–	1
	d	119,4	119,4	75,0	122,4	120,0	x	116,7	100,0	133,3
Rybactwo	a	24	23	2	21	1	–	1	–	–
Fishing and aquaculture	b	23	21	2	19	2	–	1	1	–
	c	-1	-2	–	-2	1	–	–	1	–
	d	95,8	91,3	100,0	90,5	200,0	x	100,0	x	x
Przemysł.....	a	14501	13066	647	12419	1435	–	922	402	111
Industry	b	15440	13924	655	13269	1516	–	931	495	90
	c	939	858	8	850	81	–	9	93	-21
	d	106,5	106,6	101,2	106,8	105,6	x	101,0	123,1	81,1
Górnictwo i wydobywanie	a	409	373	15	358	36	–	12	14	10
Mining and quarrying	b	420	388	17	371	32	–	12	11	9
	c	11	15	2	13	-4	–	–	-3	-1
	d	102,7	104,0	113,3	103,6	88,9	x	100,0	78,6	90,0
wydobywanie węgla kamiennego i węgla brunatnego (lignitu)	a	22	20	1	19	2	–	–	–	2
mining of coal and lignite	b	19	17	1	16	2	–	–	–	2
	c	-3	-3	–	-3	–	–	–	–	–
	d	86,4	85,0	100,0	84,2	100,0	x	x	x	100,0
górnictwo ropy naftowej i gazu ziemnego	a	83	79	1	78	4	–	2	–	2
extraction of crude petroleum and natural gas	b	98	90	1	89	8	–	2	4	2
	c	15	11	–	11	4	–	–	4	–
	d	118,1	113,9	100,0	114,1	200,0	x	100,0	x	100,0
górnictwo rud metali	a	12	12	2	10	–	–	–	–	–
mining of metal ores	b	11	11	2	9	–	–	–	–	–
	c	-1	-1	–	-1	–	–	–	–	–
	d	91,7	91,7	100,0	90,0	x	x	x	x	x
pozostałe górnictwo i wydobywanie	a	202	181	8	173	21	–	10	5	6
other mining and quarrying	b	223	204	10	194	19	–	10	4	5
	c	21	23	2	21	-2	–	–	-1	-1
	d	110,4	112,7	125,0	112,1	90,5	x	100,0	80,0	83,3

TABL.13. SPÓŁKI HANDLOWE WEDŁUG FORM PRAWNYCH ORAZ SEKCJI I DZIAŁÓW POLSKIEJ
KLASYFIKACJI DZIAŁALNOŚCI (cd.)
COMMERCIAL COMPANIES BY LEGAL STATUS AND SECTIONS AND DIVISIONS OF THE POLISH
CLASSIFICATION OF ACTIVITIES (cont.)

WYSZCZEGÓLNIENIE SPECIFICATION a – 31 XII 2014 b – 31 XII 2015 c – przyrost/spadek increase/decrease d – 2014 = 100	Ogółem Grand total	Spółki kapitałowe Companies			Spółki osobowe Partnerships					
		razem total	akcyjne joint stock	z ograni- czoną odpo- wiedzial- nością limited liability	razem total	partner- skie profe- ssional	jawne registe- red	koman- dytowe limited	koman- dytowo- akcyjne limited joint- stock	
Przemysł (cd.) Industry (cont.)										
Górnictwo i wydobywanie (dok.) Mining and quarrying (cont.)										
działalność usługowa wspomagająca górnictwo ^Δ mining support service activities	a b c d	90 69 -21 76,7	81 66 -15 81,5	3 3 - 100,0	78 63 -15 80,8	9 3 -6 33,3	- - - x	- - - x	9 3 -6 33,3	- - - x
Przetwórstwo przemysłowe Manufacturing	a b c d	11594 12294 700 106,0	10319 10960 641 106,2	503 513 10 102,0	9816 10447 631 106,4	1275 1334 59 104,6	- - - x	875 882 7 100,8	317 387 70 122,1	83 65 -18 78,3
produkcja artykułów spożywczych manufacture of food products	a b c d	1604 1708 104 106,5	1354 1457 103 107,6	64 69 5 107,8	1290 1388 98 107,6	250 251 1 100,4	- - - x	190 191 1 100,5	47 52 5 110,6	13 8 -5 61,5
produkcja napojów..... manufacture of beverages	a b c d	237 251 14 105,9	217 231 14 106,5	20 23 3 115,0	197 208 11 105,6	20 20 - 100,0	- - - x	7 8 1 114,3	9 9 - 100,0	4 3 -1 75,0
produkcja wyrobów tytoniowych manufacture of tobacco products	a b c d	14 15 1 107,1	13 15 2 115,4	2 2 - 100,0	11 13 2 118,2	1 - -1 x	- - - x	1 - -1 x	- - - x	- - - x
produkcja wyrobów tekstylnych manufacture of textiles	a b c d	194 211 17 108,8	175 191 16 109,1	6 6 - 100,0	169 185 16 109,5	19 20 1 105,3	- - - x	13 13 - 100,0	2 4 2 200,0	4 3 -1 75,0
produkcja odzieży..... manufacture of wearing apparel	a b c d	556 588 32 105,8	502 533 31 106,2	11 11 - 100,0	491 522 31 106,3	54 55 1 101,9	- - - x	43 44 1 102,3	11 11 - 100,0	- - - x
produkcja skór i wyrobów skórzanych ^Δ manufacture of leather and related products	a b c d	122 134 12 109,8	103 114 11 110,7	4 4 - 100,0	99 110 11 111,1	19 20 1 105,3	- - - x	18 17 -1 94,4	1 3 2 300,0	- - - x
produkcja wyrobów z drewna, korka, słomy i wikliny ^Δ manufacture of products of wood cork, straw and wicker ^Δ	a b c d	566 590 24 104,2	516 536 20 103,9	20 21 1 105,0	496 515 19 103,8	50 54 4 108,0	- - - x	35 36 1 102,9	11 14 3 127,3	4 4 - 100,0
produkcja papieru i wyrobów z papieru manufacture of paper and paper products	a b c d	271 269 -2 99,3	241 237 -4 98,3	11 11 - 100,0	230 226 -4 98,3	30 32 2 106,7	- - - x	22 26 4 118,2	7 5 -2 71,4	1 1 - 100,0

TABL.13. SPÓŁKI HANDLOWE WEDŁUG FORM PRAWNYCH ORAZ SEKCJI I DZIAŁÓW POLSKIEJ
KLASYFIKACJI DZIAŁALNOŚCI (cd.)
COMMERCIAL COMPANIES BY LEGAL STATUS AND SECTIONS AND DIVISIONS OF THE POLISH
CLASSIFICATION OF ACTIVITIES (cont.)

WYSZCZEGÓLNIENIE SPECIFICATION a – 31 XII 2014 b – 31 XII 2015 c – przyrost/spadek increase/decrease d – 2014 = 100	Ogółem Grand total	Spółki kapitałowe Companies			Spółki osobowe Partnerships					
		razem total	akcyjne joint stock	z ograni- czoną odpo- wiedzial- nością limited liability	razem total	partner- skie profe- ssional	jawne registe- red	koman- dytowe limited	koman- dytowo- akcyjne limited joint- stock	
Przemysł (cd.) Industry (cont.)										
Przetwórstwo przemysłowe (cd.) Manufacturing (cont.)										
poligrafia i reprodukcja zapisanych nośników informacji printing and reproduction of recorded media	a b c d	1015 1021 6 100,6	895 897 2 100,2	30 27 -3 90,0	865 870 5 100,6	120 124 4 103,3	- - - x	73 70 -3 95,9	36 44 8 122,2	11 10 -1 90,9
produkcja koksu i produktów rafinacji ropy naftowej ^Δ manufacture of coke and refined petroleum products	a b c d	85 90 5 105,9	81 84 3 103,7	8 7 -1 87,5	73 77 4 105,5	4 6 2 150,0	- - - x	1 1 - 100,0	2 3 1 150,0	1 2 1 200,0
produkcja chemikaliów i wyrobów chemicznych manufacture of chemicals and chemical products	a b c d	586 627 41 107,0	533 572 39 107,3	31 33 2 106,5	502 539 37 107,4	53 55 2 103,8	- - - x	34 30 -4 88,2	16 23 7 143,8	3 2 -1 66,7
produkcja wyrobów farmaceutycznych ^Δ manufacture of pharmaceutical products ^Δ	a b c d	196 215 19 109,7	179 200 21 111,7	21 20 -1 95,2	158 180 22 113,9	17 15 -2 88,2	- - - x	10 9 -1 90,0	3 4 1 133,3	4 2 -2 50,0
produkcja wyrobów z gumy i tworzyw sztucznych manufacture of rubber and plastic products	a b c d	762 808 46 106,0	638 681 43 106,7	28 25 -3 89,3	610 656 46 107,5	124 127 3 102,4	- - - x	97 98 1 101,0	24 28 4 116,7	3 1 -2 33,3
produkcja wyrobów z pozostałych mineralnych surowców niemetalicznych manufacture of other non-metallic mineral products	a b c d	655 682 27 104,1	596 617 21 103,5	43 46 3 107,0	553 571 18 103,3	59 65 6 110,2	- - - x	47 49 2 104,3	8 12 4 150,0	4 4 - 100,0
produkcja metali manufacture of basic metals	a b c d	133 142 9 106,8	118 126 8 106,8	14 14 - 100,0	104 112 8 107,7	15 16 1 106,7	- - - x	10 10 - 100,0	3 5 2 166,7	2 1 -1 50,0
produkcja wyrobów z metali ^Δ manufacture of metal products ^Δ	a b c d	988 1067 79 108,0	854 917 63 107,4	25 24 -1 96,0	829 893 64 107,7	134 150 16 111,9	- - - x	94 100 6 106,4	38 48 10 126,3	2 2 - 100,0
produkcja komputerów, wyrobów elektronicznych i optycznych manufacture of computer, electronic and optical products	a b c d	666 683 17 102,6	622 640 18 102,9	48 44 -4 91,7	574 596 22 103,8	44 43 -1 97,7	- - - x	26 22 -4 84,6	15 18 3 120,0	3 3 - 100,0
produkcja urządzeń elektrycznych manufacture of electrical equipment	a b c d	272 311 39 114,3	245 281 36 114,7	18 18 - 100,0	227 263 36 115,9	27 30 3 111,1	- - - x	19 19 - 100,0	6 8 2 133,3	2 3 1 150,0

TABL.13. SPÓŁKI HANDLOWE WEDŁUG FORM PRAWNYCH ORAZ SEKCJI I DZIAŁÓW POLSKIEJ
KLASYFIKACJI DZIAŁALNOŚCI (cd.)
COMMERCIAL COMPANIES BY LEGAL STATUS AND SECTIONS AND DIVISIONS OF THE POLISH
CLASSIFICATION OF ACTIVITIES (cont.)

WYSZCZEGÓLNIENIE SPECIFICATION a – 31 XII 2014 b – 31 XII 2015 c – przyrost/spadek increase/decrease d – 2014 = 100	Ogółem Grand total	Spółki kapitałowe Companies			Spółki osobowe Partnerships					
		razem total	akcyjne joint stock	z ograni- czoną odpo- wiedzial- -nością limited liability	razem total	partner- skie profe- ssional	jawne registe- red	koman- dytowe limited	koman- dytowo- akcyjne limited joint- stock	
Przemysł (cd.) Industry (cont.)										
Przetwórstwo przemysłowe (dok.) Manufacturing (cont.)										
produkcja maszyn i urządzeń ^Δ	a	596	540	28	512	56	-	40	15	1
manufacture of machinery	b	644	582	32	550	62	-	39	22	1
and equipment n.e.c.	c	48	42	4	38	6	-	-1	7	-
	d	108,1	107,8	114,3	107,4	110,7	x	97,5	146,7	100,0
produkcja pojazdów	a	161	148	9	139	13	-	9	4	-
samochodowych, przyczep	b	171	158	8	150	13	-	9	4	-
i nacze ^Δ	c	10	10	-1	11	-	-	-	-	-
manufacture of motor vehicles, trailers and semi-trailers	d	106,2	106,8	88,9	107,9	100,0	x	100,0	100,0	x
produkcja pozostałego sprzętu	a	182	169	11	158	13	-	6	4	3
transportowego	b	197	186	14	172	11	-	5	4	2
manufacture of other transport equipment	c	15	17	3	14	-2	-	-1	-	-1
	d	108,2	110,1	127,3	108,9	84,6	x	83,3	100,0	66,7
produkcja mebli.....	a	349	315	9	306	34	-	24	10	-
manufacture of furniture	b	383	343	10	333	40	-	26	14	-
	c	34	28	1	27	6	-	2	4	-
	d	109,7	108,9	111,1	108,8	117,6	x	108,3	140,0	x
pozostała produkcja wyrobów.....	a	573	535	17	518	38	-	25	11	2
other manufacturing	b	605	566	17	549	39	-	26	12	1
	c	32	31	-	31	1	-	1	1	-1
	d	105,6	105,8	100,0	106,0	102,6	x	104,0	109,1	50,0
naprawa, konserwacja	a	811	730	25	705	81	-	31	34	16
i instalowanie maszyn	b	882	796	27	769	86	-	34	40	12
i urządzeń	c	71	66	2	64	5	-	3	6	-4
repair and installation of machinery and equipment	d	108,8	109,0	108,0	109,1	106,2	x	109,7	117,6	75,0
Wytwarzanie	a	1673	1605	81	1524	68	-	12	44	12
i zaopatrywanie w energię	b	1830	1747	78	1669	83	-	14	58	11
elektryczną, gaz, parę	c	157	142	-3	145	15	-	2	14	-1
wodną i gorącą wodę ^Δ	d	109,4	108,8	96,3	109,5	122,1	x	116,7	131,8	91,7
Electricity, gas, steam and air conditioning supply										
Dostawa wody;	a	825	769	48	721	56	-	23	27	6
gospodarowanie ściekami	b	896	829	47	782	67	-	23	39	5
i odpadami; rekultywacja ^Δ	c	71	60	-1	61	11	-	-	12	-1
Water supply; sewerage, waste management and remediation activities	d	108,6	107,8	97,9	108,5	119,6	x	100,0	144,4	83,3
pobór, uzdatnianie	a	76	71	1	70	5	-	1	3	1
i dostarczanie wody	b	81	76	-	76	5	-	1	3	1
water collection, treatment and supply	c	5	5	-1	6	-	-	-	-	-
	d	106,6	107,0	x	108,6	100,0	x	100,0	100,0	100,0

TABL.13. SPÓŁKI HANDLOWE WEDŁUG FORM PRAWNYCH ORAZ SEKCJI I DZIAŁÓW POLSKIEJ
KLASYFIKACJI DZIAŁALNOŚCI (cd.)
COMMERCIAL COMPANIES BY LEGAL STATUS AND SECTIONS AND DIVISIONS OF THE POLISH
CLASSIFICATION OF ACTIVITIES (cont.)

WYSZCZEGÓLNIENIE SPECIFICATION a – 31 XII 2014 b – 31 XII 2015 c – przyrost/spadek increase/decrease d – 2014 = 100	Ogółem Grand total	Spółki kapitałowe Companies			Spółki osobowe Partnerships				
		razem total	akcyjne joint stock	z ograni- czoną odpo- wiedzial- -nością limited liability	razem total	partner- skie profe- ssional	jawne registe- red	koman- dytowe limited	koman- dytowo- akcyjne limited joint- stock
Przemysł (dok.) Industry (cont.)									
Dostawa wody; gospodarowanie ściekami i odpadami; rekultywacja ^Δ (dok.) <i>Water supply; sewerage, waste management and remediation activities (cont.)</i>									
odprowadzanie i oczyszczanie ścieków <i>sewerage</i>	a 48 b 46 c -2 d 95,8	47 46 -1 97,9	2 2 - 100,0	45 44 -1 97,8	1 - -1 x	- - - x	- - - x	1 - -1 x	- - - x
gospodarka odpadami; odzysk surowców ^Δ <i>waste collection, treatment and disposal activities; materials recovery</i>	a 623 b 667 c 44 d 107,1	584 617 33 105,7	41 39 -2 95,1	543 578 35 106,4	39 50 11 128,2	- - - x	22 22 - 100,0	13 25 12 192,3	4 3 -1 75,0
rekultywacja ^Δ <i>remediation activities^Δ</i>	a 78 b 102 c 24 d 130,8	67 90 23 134,3	4 6 2 150,0	63 84 21 133,3	11 12 1 109,1	- - - x	- - - x	10 11 1 110,0	1 1 - 100,0
Budownictwo..... Construction	a 12637 b 13668 c 1031 d 108,2	11098 11954 856 107,7	346 352 6 101,7	10752 11602 850 107,9	1539 1714 175 111,4	- - - x	518 543 25 104,8	762 915 153 120,1	259 256 -3 98,8
Budowa budynków ^Δ <i>Construction of buildings</i>	a 9339 b 9993 c 654 d 107,0	8180 8688 508 106,2	256 253 -3 98,8	7924 8435 511 106,4	1159 1305 146 112,6	- - - x	259 274 15 105,8	657 793 136 120,7	243 238 -5 97,9
Budowa obiektów inżynierii lądowej i wodnej ^Δ <i>Civil engineering</i>	a 830 b 925 c 95 d 111,4	742 824 82 111,1	47 53 6 112,8	695 771 76 110,9	88 101 13 114,8	- - - x	57 64 7 112,3	25 30 5 120,0	6 7 1 116,7
Roboty budowlane specjalistyczne <i>Specialised construction activities</i>	a 2468 b 2750 c 282 d 111,4	2176 2442 266 112,2	43 46 3 107,0	2133 2396 263 112,3	292 308 16 105,5	- - - x	202 205 3 101,5	80 92 12 115,0	10 11 1 110,0
Handel; naprawa pojazdów samochodowych^Δ Trade; repair of motor vehicles^Δ	a 37613 b 41668 c 4055 d 110,8	33962 37810 3848 111,3	665 693 28 104,2	33297 37117 3820 111,5	3651 3858 207 105,7	2 2 - 100,0	2609 2596 -13 99,5	853 1082 229 126,8	187 178 -9 95,2
Handel hurtowy i detaliczny pojazdami samochodowymi oraz ich naprawa ^Δ <i>Wholesale and retail trade and repair of motor vehicles and motorcycles</i>	a 2201 b 2503 c 302 d 113,7	1863 2152 289 115,5	45 44 -1 97,8	1818 2108 290 116,0	338 351 13 103,8	- - - x	208 209 1 100,5	58 71 13 122,4	72 71 -1 98,6

**TABL.13. SPÓŁKI HANDLOWE WEDŁUG FORM PRAWNYCH ORAZ SEKCJI I DZIAŁÓW POLSKIEJ
KLASYFIKACJI DZIAŁALNOŚCI (cd.)**
COMMERCIAL COMPANIES BY LEGAL STATUS AND SECTIONS AND DIVISIONS OF THE POLISH
CLASSIFICATION OF ACTIVITIES (cont.)

WYSZCZEGÓLNIENIE SPECIFICATION a – 31 XII 2014 b – 31 XII 2015 c – przyrost/spadek increase/decrease d – 2014 = 100	Ogółem Grand total	Spółki kapitałowe Companies			Spółki osobowe Partnerships					
		razem total	akcyjne joint stock	z ograni- czoną odpo- wiedzial- nością limited liability	razem total	partner- skie profe- ssional	jawne registe- red	koman- dytowe limited	koman- dytowo- akcyjne limited joint- stock	
Handel; naprawa pojazdów samochodowych^Δ (dok.)										
Trade; repair of motor vehicles^Δ (cont.)										
Handel hurtowy ^Δ	a	26967	25134	495	24639	1833	–	1273	470	90
Wholesale trade ^Δ	b	29716	27753	522	27231	1963	–	1250	625	88
	c	2749	2619	27	2592	130	–	-23	155	-2
	d	110,2	110,4	105,5	110,5	107,1	x	98,2	133,0	97,8
Handel detaliczny ^Δ	a	8445	6965	125	6840	1480	2	1128	325	25
Retail trade ^Δ	b	9449	7905	127	7778	1544	2	1137	386	19
	c	1004	940	2	938	64	–	9	61	-6
	d	111,9	113,5	101,6	113,7	104,3	100,0	100,8	118,8	76,0
Transport i gospodarka magazynowa	a	3550	3141	89	3052	409	–	312	83	14
Transportation and storage	b	4115	3658	94	3564	457	–	323	117	17
	c	565	517	5	512	48	–	11	34	3
	d	115,9	116,5	105,6	116,8	111,7	x	103,5	141,0	121,4
Transport lądowy i rurociągowy ^Δ	a	2203	1878	43	1835	325	–	269	48	8
Land and pipeline transport ^Δ	b	2593	2238	47	2191	355	–	272	74	9
	c	390	360	4	356	30	–	3	26	1
	d	117,7	119,2	109,3	119,4	109,2	x	101,1	154,2	112,5
Transport wodny	a	36	35	2	33	1	–	–	–	1
Water transport	b	43	42	2	40	1	–	–	1	–
	c	7	7	–	7	–	–	–	1	-1
	d	119,4	120,0	100,0	121,2	100,0	x	x	x	x
Transport lotniczy	a	99	97	10	87	2	–	1	–	1
Air transport	b	101	99	12	87	2	–	1	–	1
	c	2	2	2	–	–	–	–	–	–
	d	102,0	102,1	120,0	100,0	100,0	x	100,0	x	100,0
Magazynowanie i działalność usługowa wspomagająca	a	1106	1029	30	999	77	–	41	32	4
Warehousing and support activities for transportation	b	1254	1162	30	1132	92	–	49	36	7
	c	148	133	–	133	15	–	8	4	3
	d	113,4	112,9	100,0	113,3	119,5	x	119,5	112,5	175,0
Działalność pocztowa i kurierska	a	106	102	4	98	4	–	1	3	–
Postal and courier activities	b	124	117	3	114	7	–	1	6	–
	c	18	15	-1	16	3	–	–	3	–
	d	117,0	114,7	75,0	116,3	175,0	x	100,0	200,0	x
Zakwaterowanie i gastronomia^Δ	a	3423	3060	39	3021	363	–	232	119	12
Accommodation and catering^Δ	b	3878	3457	46	3411	421	–	240	168	13
	c	455	397	7	390	58	–	8	49	1
	d	113,3	113,0	117,9	112,9	116,0	x	103,4	141,2	108,3
Zakwaterowanie	a	786	730	22	708	56	–	30	19	7
Accommodation	b	869	802	26	776	67	–	34	26	7
	c	83	72	4	68	11	–	4	7	–
	d	110,6	109,9	118,2	109,6	119,6	x	113,3	136,8	100,0

**TABL.13. SPÓŁKI HANDLOWE WEDŁUG FORM PRAWNYCH ORAZ SEKCJI I DZIAŁÓW POLSKIEJ
KLASYFIKACJI DZIAŁALNOŚCI (cd.)**
COMMERCIAL COMPANIES BY LEGAL STATUS AND SECTIONS AND DIVISIONS OF THE POLISH
CLASSIFICATION OF ACTIVITIES (cont.)

WYSZCZEGÓLNIENIE SPECIFICATION a – 31 XII 2014 b – 31 XII 2015 c – przyrost/spadek increase/decrease d – 2014 = 100	Ogółem Grand total	Spółki kapitałowe Companies			Spółki osobowe Partnerships					
		razem total	akcyjne joint stock	z ograni- czoną odpo- wiedzial- nością limited liability	razem total	partner- skie profe- ssional	jawne registe- red	koman- dytowe limited	koman- dytowo- akcyjne limited joint- stock	
Zakwaterowanie i gastronomia^Δ (dok.)										
Accommodation and catering^Δ (cont.)										
Gastronomia ^Δ	a	2637	2330	17	2313	307	–	202	100	5
Catering ^Δ	b	3009	2655	20	2635	354	–	206	142	6
	c	372	325	3	322	47	–	4	42	1
	d	114,1	113,9	117,6	113,9	115,3	x	102,0	142,0	120,0
Informacja i komunikacja.....	a	11502	10831	467	10364	671	–	316	296	59
Information and communication	b	12695	11961	504	11457	734	–	326	353	55
	c	1193	1130	37	1093	63	–	10	57	–4
	d	110,4	110,4	107,9	110,5	109,4	x	103,2	119,3	93,2
Działalność wydawnicza.....	a	2096	1958	82	1876	138	–	67	62	9
Publishing activities	b	2142	1997	81	1916	145	–	68	70	7
	c	46	39	-1	40	7	–	1	8	-2
	d	102,2	102,0	98,8	102,1	105,1	x	101,5	112,9	77,8
Produkcja filmów, programów telewizyjnych i nagrań ^Δ	a	1269	1187	36	1151	82	–	36	42	4
Motion, sound and music publishing activities ^Δ	b	1379	1281	35	1246	98	–	41	52	5
	c	110	94	-1	95	16	–	5	10	1
	d	108,7	107,9	97,2	108,3	119,5	x	113,9	123,8	125,0
Nadawanie programów ogólnodostępnych i abonamentowych	a	196	194	23	171	2	–	1	1	–
	b	206	204	26	178	2	–	2	–	–
	c	10	10	3	7	–	–	1	-1	–
	d	105,1	105,2	113,0	104,1	100,0	x	200,0	x	x
Telekomunikacja.....	a	860	827	64	763	33	–	19	10	4
Telecommunications	b	903	865	64	801	38	–	20	15	3
	c	43	38	–	38	5	–	1	5	-1
	d	105,0	104,6	100,0	105,0	115,2	x	105,3	150,0	75,0
Działalność związana z oprogramowaniem i doradztwo w zakresie informatyki ^Δ	a	4617	4322	194	4128	295	–	155	111	29
	b	5324	4994	233	4761	330	–	154	146	30
	c	707	672	39	633	35	–	-1	35	1
	d	115,3	115,5	120,1	115,3	111,9	x	99,4	131,5	103,4
Działalność usługowa w zakresie informacji	a	2464	2343	68	2275	121	–	38	70	13
	b	2741	2620	65	2555	121	–	41	70	10
	c	277	277	-3	280	–	–	3	–	-3
	d	111,2	111,8	95,6	112,3	100,0	x	107,9	100,0	76,9
Działalność finansowa i ubezpieczeniowa	a	4931	4303	644	3659	628	2	151	180	295
	b	5678	4904	693	4211	774	2	160	282	330
	c	747	601	49	552	146	–	9	102	35
	d	115,1	114,0	107,6	115,1	123,2	100,0	106,0	156,7	111,9

TABL.13. SPÓŁKI HANDLOWE WEDŁUG FORM PRAWNYCH ORAZ SEKCJI I DZIAŁÓW POLSKIEJ
KLASYFIKACJI DZIAŁALNOŚCI (cd.)
COMMERCIAL COMPANIES BY LEGAL STATUS AND SECTIONS AND DIVISIONS OF THE POLISH
CLASSIFICATION OF ACTIVITIES (cont.)

WYSZCZEGÓLNIENIE SPECIFICATION a – 31 XII 2014 b – 31 XII 2015 c – przyrost/spadek increase/decrease d – 2014 = 100	Ogółem Grand total	Spółki kapitałowe Companies			Spółki osobowe Partnerships					
		razem total	akcyjne joint stock	z ograni- czoną odpo- wiedzial- -nością limited liability	razem total	partner- skie profe- ssional	jawne registe- red	koman- dytowe limited	koman- dytowo- akcyjne limited joint- stock	
Działalność finansowa i ubezpieczeniowa (dok.)										
Financial and insurance activities (cont.)										
Finansowa działalność usługowa ^Δ ...	a	3121	2673	346	2327	448	–	79	106	263
Financial service activities ^Δ	b	3683	3115	397	2718	568	–	85	189	294
	c	562	442	51	391	120	–	6	83	31
	d	118,0	116,5	114,7	116,8	126,8	x	107,6	178,3	111,8
Ubezpieczenia, reasekuracja i fundusze emerytalne ^Δ	a	73	72	52	20	1	–	1	–	–
Insurance, reinsurance and pension funding ^Δ	b	72	71	50	21	1	–	1	–	–
	c	-1	-1	-2	1	–	–	–	–	–
	d	98,6	98,6	96,2	105,0	100,0	x	100,0	x	x
Działalność wspomagająca usługi finansowe oraz ubezpieczenia i fundusze emerytalne	a	1737	1558	246	1312	179	2	71	74	32
	b	1923	1718	246	1472	205	2	74	93	36
	c	186	160	–	160	26	–	3	19	4
	d	110,7	110,3	100,0	112,2	114,5	100,0	104,2	125,7	112,5
Activities auxiliary to financial services and insurance activities										
Obsługa rynku nieruchomości^Δ	a	7864	6522	182	6340	1342	2	266	483	591
Real estate activities	b	8960	7441	208	7233	1519	1	296	705	517
	c	1096	919	26	893	177	-1	30	222	-74
	d	113,9	114,1	114,3	114,1	113,2	50,0	111,3	146,0	87,5
Działalność profesjonalna, naukowa i techniczna	a	20357	17698	529	17169	2659	261	650	1115	633
Professional, scientific and technical activities	b	22810	20004	608	19396	2806	288	680	1342	496
	c	2453	2306	79	2227	147	27	30	227	-137
	d	112,0	113,0	114,9	113,0	105,5	110,3	104,6	120,4	78,4
Działalność prawnicza, rachunkowo-księgową i doradztwo podatkowe	a	3213	2248	31	2217	965	256	171	498	40
Legal and accounting activities	b	3681	2622	38	2584	1059	282	169	571	37
	c	468	374	7	367	94	26	-2	73	-3
	d	114,6	116,6	122,6	116,6	109,7	110,2	98,8	114,7	92,5
Działalność firm centralnych; doradztwo w zarządzaniu ^Δ	a	8962	7824	286	7538	1138	–	201	371	566
Activities of head offices; management consultancy activities	b	10176	9075	352	8723	1101	–	214	460	427
	c	1214	1251	66	1185	-37	–	13	89	-139
	d	113,5	116,0	123,1	115,7	96,7	x	106,5	124,0	75,4
Działalność w zakresie architektury i inżynierii; badania i analizy techniczne	a	2484	2314	80	2234	170	4	96	64	6
Architectural and engineering activities; technical testing and analysis	b	2693	2491	76	2415	202	4	109	81	8
	c	209	177	-4	181	32	–	13	17	2
	d	108,4	107,6	95,0	108,1	118,8	100,0	113,5	126,6	133,3
Badania naukowe i prace rozwojowe	a	457	431	19	412	26	–	11	11	4
Scientific research and development	b	574	547	31	516	27	–	7	17	3
	c	117	116	12	104	1	–	-4	6	-1
	d	125,6	126,9	163,2	125,2	103,8	x	63,6	154,5	75,0

**TABL.13. SPÓŁKI HANDLOWE WEDŁUG FORM PRAWNYCH ORAZ SEKCJI I DZIAŁÓW POLSKIEJ
KLASYFIKACJI DZIAŁALNOŚCI (cd.)**
COMMERCIAL COMPANIES BY LEGAL STATUS AND SECTIONS AND DIVISIONS OF THE POLISH
CLASSIFICATION OF ACTIVITIES (cont.)

WYSZCZEGÓLNIENIE SPECIFICATION a – 31 XII 2014 b – 31 XII 2015 c – przyrost/spadek increase/decrease d – 2014 = 100	Ogółem Grand total	Spółki kapitałowe Companies			Spółki osobowe Partnerships					
		razem total	akcyjne joint stock	z ograni- czoną odpo- wiedzial- nością limited liability	razem total	partner- skie profe- ssional	jawne registe- red	koman- dytowe limited	koman- dytowo- akcyjne limited joint- stock	
Działalność profesjonalna, naukowa i techniczna (dok.)										
Professional, scientific and technical activities (cont.)										
Reklama, badanie rynku i opinii publicznej	a	3587	3312	73	3239	275	–	124	137	14
	b	3797	3501	72	3429	296	–	129	156	11
Advertising and market research	c	210	189	-1	190	21	–	5	19	-3
	d	105,9	105,7	98,6	105,9	107,6	x	104,0	113,9	78,6
Pozostała działalność profesjonalna, naukowa i techniczna	a	1628	1550	40	1510	78	1	42	32	3
	b	1857	1746	39	1707	111	1	46	54	10
	c	229	196	-1	197	33	–	4	22	7
Other professional, scientific and technical activities	d	114,1	112,6	97,5	113,0	142,3	100,0	109,5	168,8	333,3
Działalność weterynaryjna.....	a	26	19	–	19	7	–	5	2	–
Veterinary activities	b	32	22	–	22	10	1	6	3	–
	c	6	3	–	3	3	1	1	1	–
	d	123,1	115,8	x	115,8	142,9	x	120,0	150,0	x
Administrowanie i działalność wspierająca^Δ	a	5085	4566	111	4455	519	1	228	232	58
	b	6242	5645	116	5529	597	1	234	316	46
Administrative and support service activities	c	1157	1079	5	1074	78	–	6	84	-12
	d	122,8	123,6	104,5	124,1	115,0	100,0	102,6	136,2	79,3
Wynajem i dzierżawa.....	a	888	774	35	739	114	–	38	55	21
Rental and leasing activities	b	1122	986	27	959	136	–	45	70	21
	c	234	212	-8	220	22	–	7	15	–
	d	126,4	127,4	77,1	129,8	119,3	x	118,4	127,3	100,0
Działalność związana z zatrudnieniem	a	827	718	10	708	109	–	29	74	6
Employment activities	b	1057	928	11	917	129	–	27	98	4
	c	230	210	1	209	20	–	-2	24	-2
	d	127,8	129,2	110,0	129,5	118,3	x	93,1	132,4	66,7
Działalność związana z turystyką ^Δ	a	995	945	28	917	50	–	32	16	2
Tourism activities ^Δ	b	1042	991	29	962	51	–	31	19	1
	c	47	46	1	45	1	–	-1	3	-1
	d	104,7	104,9	103,6	104,9	102,0	x	96,9	118,8	50,0
Działalność detektywistyczna i ochroniarska	a	712	612	13	599	100	–	77	23	–
Security and investigation activities	b	809	700	13	687	109	–	76	33	–
	c	97	88	–	88	9	–	-1	10	–
	d	113,6	114,4	100,0	114,7	109,0	x	98,7	143,5	x
Utrzymanie porządku w budynkach i zagospodarowanie zieleni ^Δ	a	458	416	2	414	42	1	25	15	1
	b	590	542	2	540	48	1	24	23	–
	c	132	126	–	126	6	–	-1	8	-1
Services to buildings and landscape activities	d	128,8	130,3	100,0	130,4	114,3	100,0	96,0	153,3	x
Administracyjna obsługa biura; wspomaganie działalności gospodarczej ^Δ	a	1205	1101	23	1078	104	–	27	49	28
	b	1622	1498	34	1464	124	–	31	73	20
	c	417	397	11	386	20	–	4	24	-8
Office administrative and bussines support ^Δ	d	134,6	136,1	147,8	135,8	119,2	x	114,8	149,0	71,4

TABL.13. SPÓŁKI HANDLOWE WEDŁUG FORM PRAWNYCH ORAZ SEKCJI I DZIAŁÓW POLSKIEJ
KLASYFIKACJI DZIAŁALNOŚCI (cd.)
COMMERCIAL COMPANIES BY LEGAL STATUS AND SECTIONS AND DIVISIONS OF THE POLISH
CLASSIFICATION OF ACTIVITIES (cont.)

WYSZCZEGÓLNIENIE SPECIFICATION a – 31 XII 2014 b – 31 XII 2015 c – przyrost/spadek increase/decrease d – 2014 = 100	Ogółem Grand total	Spółki kapitałowe Companies			Spółki osobowe Partnerships					
		razem total	akcyjne joint stock	z ograni- czoną odpo- wiedzial- nością limited liability	razem total	partner- skie profe- ssional	jawne registe- red	koman- dytowe limited	koman- dytowo- akcyjne limited joint- stock	
Administracja publiczna	a	15	13	2	11	2	-	-	1	1
i obrona narodowa;	b	17	16	2	14	1	-	-	1	-
obowiązkowe	c	2	3	-	3	-1	-	-	-	-1
zabezpieczenia społeczne	d	113,3	123,1	100	127,3	50	x	x	100	x
<i>Public administration and defence; compulsory social security</i>										
Edukacja.....	a	1640	1433	30	1403	207	-	112	88	7
Education	b	1836	1628	31	1597	208	-	117	88	3
	c	196	195	1	194	1	-	5	-	-4
	d	112,0	113,6	103,3	113,8	100,5	x	104,5	100,0	42,9
Opieka zdrowotna	a	1608	1269	26	1243	339	60	181	86	12
i pomoc społeczna	b	1805	1432	30	1402	373	57	198	107	11
Human health and social	c	197	163	4	159	34	-3	17	21	-1
work activities	d	112,3	112,8	115,4	112,8	110,0	95,0	109,4	124,4	91,7
Opieka zdrowotna.....	a	1448	1150	25	1125	298	60	160	67	11
Human health activities	b	1589	1276	28	1248	313	57	173	73	10
	c	141	126	3	123	15	-3	13	6	-1
	d	109,7	111,0	112,0	110,9	105,0	95,0	108,1	109,0	90,9
Pomoc społeczna	a	68	60	-	60	8	-	3	5	-
z zakwaterowaniem	b	94	79	-	79	15	-	3	12	-
Residential care activities	c	26	19	-	19	7	-	-	7	-
	d	138,2	131,7	x	131,7	187,5	x	100,0	240,0	x
Pomoc społeczna	a	92	59	1	58	33	-	18	14	1
bez zakwaterowania	b	122	77	2	75	45	-	22	22	1
Social work activities without	c	30	18	1	17	12	-	4	8	-
accommodation	d	132,6	130,5	200,0	129,3	136,4	x	122,2	157,1	100,0
Działalność związana z kulturą,	a	1198	1113	51	1062	85	-	41	41	3
rozrywką i rekreacją	b	1342	1235	52	1183	107	-	51	54	2
Arts, entertainment	c	144	122	1	121	22	-	10	13	-1
and recreation	d	112,0	111,0	102,0	111,4	125,9	x	124,4	131,7	66,7
Działalność twórcza związana	a	283	254	5	249	29	-	16	12	1
z kulturą i rozrywką	b	308	274	5	269	34	-	17	16	1
Creative, arts and entertainment	c	25	20	-	20	5	-	1	4	-
activities	d	108,8	107,9	100,0	108,0	117,2	x	106,3	133,3	100,0
Działalność bibliotek, archiwów,	a	71	67	2	65	4	-	1	3	-
muzeów oraz pozostała	b	80	73	2	71	7	-	3	4	-
działalność związana z kulturą	c	9	6	-	6	3	-	2	1	-
Libraries, archives, museums	d	112,7	109,0	100,0	109,2	175,0	x	300,0	133,3	x
and other cultural activities										

**TABL.13. SPÓŁKI HANDLOWE WEDŁUG FORM PRAWNYCH ORAZ SEKCJI I DZIAŁÓW POLSKIEJ
KLASYFIKACJI DZIAŁALNOŚCI (dok.)**
COMMERCIAL COMPANIES BY LEGAL STATUS AND SECTIONS AND DIVISIONS OF THE POLISH
CLASSIFICATION OF ACTIVITIES (cont.)

WYSZCZEGÓLNIENIE SPECIFICATION a – 31 XII 2014 b – 31 XII 2015 c – przyrost/spadek increase/decrease d – 2014 = 100	Ogółem Grand total	Spółki kapitałowe Companies			Spółki osobowe Partnerships					
		razem total	akcyjne joint stock	z ograni- czoną odpo- wiedzial- nością limited liability	razem total	partner- skie profe- ssional	jawne registe- red	koman- dytowe limited	koman- dytowo- akcyjne limited joint- stock	
Działalność związana z kulturą, rozrywką i rekreacją (dok.)										
Arts, entertainment and recreation (cont.)										
Działalność związana	a	87	86	7	79	1	–	1	–	–
z grami losowymi	b	84	82	8	74	2	–	1	1	–
i zakładami wzajemnymi	c	-3	-4	1	-5	1	–	–	1	–
<i>Gambling and betting activities</i>	d	96,6	95,3	114,3	93,7	200,0	x	100,0	x	x
Działalność sportowa, rozrywkowa i rekreacyjna	a	757	706	37	669	51	–	23	26	2
<i>Sports activities and amusement and recreation activities</i>	b	870	806	37	769	64	–	30	33	1
	c	113	100	–	100	13	–	7	7	-1
	d	114,9	114,2	100,0	114,9	125,5	x	130,4	126,9	50,0
Pozostała działalność usługowa	a	993	890	20	870	103	–	61	36	6
Other service activities	b	1344	1227	22	1205	117	–	59	49	9
	c	351	337	2	335	14	–	-2	13	3
	d	135,3	137,9	110,0	138,5	113,6	x	96,7	136,1	150,0
Działalność organizacji członkowskich	a	25	23	1	22	2	–	1	1	–
<i>Activities of membership organisations</i>	b	35	31	1	30	4	–	2	2	–
	c	10	8	–	8	2	–	1	1	–
	d	140,0	134,8	100,0	136,4	200,0	x	200,0	200,0	x
Naprawa i konserwacja komputerów i artykułów użytku osobistego i domowego	a	227	204	8	196	23	–	17	6	–
<i>Repair of computers and personal and household goods</i>	b	228	205	8	197	23	–	17	6	–
	c	1	1	–	1	–	–	–	–	–
	d	100,4	100,5	100,0	100,5	100,0	x	100,0	100,0	x
Pozostała indywidualna działalność usługowa	a	741	663	11	652	78	–	43	29	6
<i>Other personal service activities</i>	b	1081	991	13	978	90	–	40	41	9
	c	340	328	2	326	12	–	-3	12	3
	d	145,9	149,5	118,2	150,0	115,4	x	93,0	141,4	150,0

TABL. 14. SPÓŁKI HANDLOWE WEDŁUG FORM PRAWNYCH ORAZ PODREGIONÓW I POWIATÓW
COMMERCIAL COMPANIES BY LEGAL STATUS AND SUBREGIONS AND POWIATS

WYSZCZEGÓLNIENIE SPECIFICATION a – 31 XII 2014 b – 31 XII 2015 c – przyrost/spadek increase/decrease d – 2014 = 100	Ogółem Grand total	Spółki kapitałowe Companies			Spółki osobowe Partnerships					
		razem total	akcyjne joint stock	z ograni- czoną odpo- wiedzial- nością limited liability	razem total	partner- skie profe- ssional	jawne registe- red	koman- dytowe limited	koman- dytowo- akcyjne limited joint- stock	
OGÓŁEM.....	a	127823	113712	3869	109843	14111	328	6711	4795	2277
TOTAL	b	142530	127180	4126	123054	15350	351	6873	6093	2033
	c	14707	13468	257	13211	1239	23	162	1298	-244
	d	111,5	111,8	106,6	112,0	108,8	107,0	102,4	127,1	89,3
Podregion/Subregion	a	1185	928	30	898	257	2	212	39	4
ciechanowski	b	1270	988	28	960	282	2	225	50	5
	c	85	60	-2	62	25	-	13	11	1
	d	107,2	106,5	93,3	106,9	109,7	100,0	106,1	128,2	125,0
Powiaty: Powiats:										
ciechanowski.....	a	354	295	8	287	59	-	52	7	-
	b	378	315	9	306	63	-	53	10	-
	c	24	20	1	19	4	-	1	3	-
	d	106,8	106,8	112,5	106,6	106,8	x	101,9	142,9	x
mławski.....	a	265	184	8	176	81	-	72	8	1
	b	294	201	8	193	93	-	83	9	1
	c	29	17	-	17	12	-	11	1	-
	d	110,9	109,2	100,0	109,7	114,8	x	115,3	112,5	100,0
płoński.....	a	327	259	7	252	68	-	48	17	3
	b	340	265	4	261	75	-	50	21	4
	c	13	6	-3	9	7	-	2	4	1
	d	104,0	102,3	57,1	103,6	110,3	x	104,2	123,5	133,3
pultuski.....	a	157	127	5	122	30	1	22	7	-
	b	166	137	5	132	29	1	21	7	-
	c	9	10	-	10	-1	-	-1	-	-
	d	105,7	107,9	100,0	108,2	96,7	100,0	95,5	100,0	x
żuromiński.....	a	82	63	2	61	19	1	18	-	-
	b	92	70	2	68	22	1	18	3	-
	c	10	7	-	7	3	-	-	3	-
	d	112,2	111,1	100,0	111,5	115,8	100,0	100,0	x	x
Podregion/Subregion	a	1197	945	26	919	252	3	219	23	7
ostrolęcki	b	1286	1015	25	990	271	3	230	30	8
	c	89	70	-1	71	19	-	11	7	1
	d	107,4	107,4	96,2	107,7	107,5	100,0	105,0	130,4	114,3
Powiaty: Powiats:										
makowski.....	a	107	80	-	80	27	-	21	5	1
	b	117	87	-	87	30	-	24	5	1
	c	10	7	-	7	3	-	3	-	-
	d	109,3	108,8	x	108,8	111,1	x	114,3	100,0	100,0
ostrolęcki.....	a	106	77	1	76	29	-	27	2	-
	b	122	89	1	88	33	-	31	2	-
	c	16	12	-	12	4	-	4	-	-
	d	115,1	115,6	100,0	115,8	113,8	x	114,8	100,0	x
ostrowski.....	a	208	174	4	170	34	-	27	6	1
	b	219	184	4	180	35	-	28	6	1
	c	11	10	-	10	1	-	1	-	-
	d	105,3	105,7	100,0	105,9	102,9	x	103,7	100,0	100,0
przasnyski.....	a	106	84	2	82	22	-	21	1	-
	b	114	91	2	89	23	-	20	3	-
	c	8	7	-	7	1	-	-1	2	-
	d	107,5	108,3	100,0	108,5	104,5	x	95,2	300,0	x

TABL. 14. SPÓŁKI HANDLOWE WEDŁUG FORM PRAWNYCH ORAZ PODREGIONÓW I POWIATÓW (cd.)
COMMERCIAL COMPANIES BY LEGAL STATUS AND SUBREGIONS AND POWIATS (cont.)

WYSZCZEGÓLNIENIE SPECIFICATION a – 31 XII 2014 b – 31 XII 2015 c – przyrost/spadek increase/decrease d – 2014 = 100	Ogółem Grand total	Spółki kapitałowe Companies			Spółki osobowe Partnerships					
		razem total	akcyjne joint stock	z ograni- czoną odpo- wiedzial- nością limited liability	razem total	partner- skie profe- ssjonal	jawne registe- red	koman- dytowe limited	koman- dytowo- akcyjne limited joint- stock	
Podregion/Subregion ostrołęcki (dok.) (cont.)										
Powiaty (dok.): Powiats (cont.):										
wyszkowski..... a	284	219	4	215	65	2	54	4	5	
b	306	237	3	234	69	2	56	6	5	
c	22	18	-1	19	4	–	2	2	–	
d	107,7	108,2	75,0	108,8	106,2	100,0	103,7	150,0	100,0	
Miasto na prawach powiatu City with powiat status										
Ostrołęka..... a	386	311	15	296	75	1	69	5	–	
b	408	327	15	312	81	1	71	8	1	
c	22	16	–	16	6	–	2	3	1	
d	105,7	105,1	100,0	105,4	108,0	100,0	102,9	160,0	x	
Podregion/Subregion płocki	a	1805	1486	64	1422	319	2	264	49	4
b	1918	1595	67	1528	323	1	264	54	4	
c	113	109	3	106	4	-1	–	5	–	
d	106,3	107,3	104,7	107,5	101,3	50,0	100,0	110,2	100,0	
Powiaty: Powiats:										
gostyński..... a	162	132	3	129	30	–	26	2	2	
b	172	141	3	138	31	–	27	2	2	
c	10	9	–	9	1	–	1	–	–	
d	106,2	106,8	100,0	107,0	103,3	x	103,8	100,0	100,0	
płocki a	287	214	6	208	73	–	61	12	–	
b	319	239	7	232	80	–	66	14	–	
c	32	25	1	24	7	–	5	2	–	
d	111,1	111,7	116,7	111,5	109,6	x	108,2	116,7	x	
sierpecki..... a	133	111	2	109	22	1	21	–	–	
b	148	127	3	124	21	1	20	–	–	
c	15	16	1	15	-1	–	-1	–	–	
d	111,3	114,4	150,0	113,8	95,5	100,0	95,2	x	x	
Miasto na prawach powiatu City with powiat status										
Płock..... a	1223	1029	53	976	194	1	156	35	2	
b	1279	1088	54	1034	191	–	151	38	2	
c	56	59	1	58	-3	-1	-5	3	–	
d	104,6	105,7	101,9	105,9	98,5	x	96,8	108,6	100,0	
Podregion/Subregion radomski	a	2869	2400	63	2337	469	14	384	65	6
b	3089	2596	60	2536	493	14	394	80	5	
c	220	196	-3	199	24	–	10	15	-1	
d	107,7	108,2	95,2	108,5	105,1	100,0	102,6	123,1	83,3	
Powiaty: Powiats:										
białobrzegi..... a	160	134	2	132	26	–	19	5	2	
b	180	152	2	150	28	–	18	8	2	
c	20	18	–	18	2	–	-1	3	–	
d	112,5	113,4	100,0	113,6	107,7	x	94,7	160,0	100,0	
koziernicki..... a	138	114	6	108	24	2	20	2	–	
b	142	115	4	111	27	1	23	3	–	
c	4	1	-2	3	3	-1	3	1	–	
d	102,9	100,9	66,7	102,8	112,5	50,0	115,0	150,0	x	

TABL. 14. SPÓŁKI HANDLOWE WEDŁUG FORM PRAWNYCH ORAZ PODREGIONÓW I POWIATÓW (cd.)
COMMERCIAL COMPANIES BY LEGAL STATUS AND SUBREGIONS AND POWIATS (cont.)

WYSZCZEGÓLNIENIE SPECIFICATION a – 31 XII 2014 b – 31 XII 2015 c – przyrost/spadek increase/decrease d – 2014 = 100	Ogółem Grand total	Spółki kapitałowe Companies			Spółki osobowe Partnerships					
		razem total	akcyjne joint stock	z ograni- czoną odpo- wiedzial- nością limited liability	razem total	partner- skie profe- ssional	jawne registe- red	koman- dytowe limited	koman- dytowo- akcyjne limited joint- stock	
Podregion/Subregion										
radomski (dok.) (cont.)										
Powiaty (dok.): Powiaty (cont.):										
lipski.....	a	50	36	–	36	14	3	9	2	–
	b	55	42	–	42	13	3	8	2	–
	c	5	6	–	6	-1	–	-1	–	–
	d	110,0	116,7	x	116,7	92,9	100,0	88,9	100,0	x
przysuski.....	a	68	56	1	55	12	1	11	–	–
	b	74	61	1	60	13	1	12	–	–
	c	6	5	–	5	1	–	1	–	–
	d	108,8	108,9	100,0	109,1	108,3	100,0	109,1	x	x
radomski.....	a	361	296	5	291	65	–	59	6	–
	b	394	325	5	320	69	–	61	8	–
	c	33	29	–	29	4	–	2	2	–
	d	109,1	109,8	100,0	110,0	106,2	x	103,4	133,3	x
szydlowiecki.....	a	100	80	–	80	20	1	16	3	–
	b	101	83	–	83	18	1	14	3	–
	c	1	3	–	3	-2	–	-2	–	–
	d	101,0	103,8	x	103,8	90,0	100,0	87,5	100,0	x
zwoleński.....	a	55	39	–	39	16	1	15	–	–
	b	60	41	–	41	19	1	17	1	–
	c	5	2	–	2	3	–	2	1	–
	d	109,1	105,1	x	105,1	118,8	100,0	113,3	x	x
Miasto na prawach powiatu City with powiat status										
Radom.....	a	1937	1645	49	1596	292	6	235	47	4
	b	2083	1777	48	1729	306	7	241	55	3
	c	146	132	-1	133	14	1	6	8	-1
	d	107,5	108,0	98,0	108,3	104,8	116,7	102,6	117,0	75,0
Podregion/Subregion	a	1224	954	38	916	270	3	228	32	7
siedlecki	b	1311	1024	39	985	287	3	232	46	6
	c	87	70	1	69	17	–	4	14	-1
	d	107,1	107,3	102,6	107,5	106,3	100,0	101,8	143,8	85,7
łosicki.....	a	82	63	2	61	19	–	17	2	–
	b	85	66	2	64	19	–	17	2	–
	c	3	3	–	3	–	–	–	–	–
	d	103,7	104,8	100,0	104,9	100,0	x	100,0	100,0	x
siedlecki	a	171	131	2	129	40	–	38	1	1
	b	183	140	2	138	43	–	40	3	–
	c	12	9	–	9	3	–	2	2	-1
	d	107,0	106,9	100,0	107,0	107,5	x	105,3	300,0	x
sokołowski.....	a	160	110	3	107	50	1	41	7	1
	b	182	126	3	123	56	1	42	11	2
	c	22	16	–	16	6	–	1	4	1
	d	113,8	114,5	100,0	115,0	112,0	100,0	102,4	157,1	200,0
węgrowski.....	a	151	118	2	116	33	–	27	6	–
	b	161	127	2	125	34	–	27	7	–
	c	10	9	–	9	1	–	–	1	–
	d	106,6	107,6	100,0	107,8	103,0	x	100,0	116,7	x

TABL. 14. SPÓŁKI HANDLOWE WEDŁUG FORM PRAWNYCH ORAZ PODREGIONÓW I POWIATÓW (cd.)
COMMERCIAL COMPANIES BY LEGAL STATUS AND SUBREGIONS AND POWIATS (cont.)

WYSZCZEGÓLNIENIE SPECIFICATION a – 31 XII 2014 b – 31 XII 2015 c – przyrost/spadek increase/decrease d – 2014 = 100	Ogółem Grand total	Spółki kapitałowe Companies			Spółki osobowe Partnerships				
		razem total	akcyjne joint stock	z ograni- czoną odpo- wiedzial- nością limited liability	razem total	partner- skie profe- ssjonal	jawne registe- red	koman- dytowe limited	koman- dytowo- akcyjne limited joint- stock
Podregion/Subregion siedlecki (dok.) (cont.)									
Miasto na prawach powiatu City with powiat status									
Siedlce..... a	660	532	29	503	128	2	105	16	5
b	700	565	30	535	135	2	106	23	4
c	40	33	1	32	7	–	1	7	-1
d	106,1	106,2	103,4	106,4	105,5	100,0	101,0	143,8	80,0
Podregion/Subregion m.st. Warszawa	100600	90770	3370	87400	9830	280	3491	3962	2097
b	112727	101997	3611	98386	10730	302	3553	5024	1851
c	12127	11227	241	10986	900	22	62	1062	-246
d	112,1	112,4	107,2	112,6	109,2	107,9	101,8	126,8	88,3
Miasto na prawach powiatu City with powiat status									
m.st. Warszawa..... a	100600	90770	3370	87400	9830	280	3491	3962	2097
b	112727	101997	3611	98386	10730	302	3553	5024	1851
c	12127	11227	241	10986	900	22	62	1062	-246
d	112,1	112,4	107,2	112,6	109,2	107,9	101,8	126,8	88,3
Podregion/Subregion warszawski wschodni	5601	4522	87	4435	1079	5	804	217	53
b	6072	4919	95	4824	1153	6	815	281	51
c	471	397	8	389	74	1	11	64	-2
d	108,4	108,8	109,2	108,8	106,9	120,0	101,4	129,5	96,2
Powiaty: Powiats:									
garwoliński..... a	231	177	4	173	54	2	46	6	–
b	251	196	4	192	55	2	44	9	–
c	20	19	–	19	1	–	-2	3	–
d	108,7	110,7	100,0	111,0	101,9	100,0	95,7	150,0	x
legionowski..... a	1095	915	8	907	180	–	130	42	8
b	1168	976	9	967	192	–	139	47	6
c	73	61	1	60	12	–	9	5	-2
d	106,7	106,7	112,5	106,6	106,7	x	106,9	111,9	75,0
miński..... a	741	587	14	573	154	1	122	29	2
b	794	631	15	616	163	–	121	41	1
c	53	44	1	43	9	-1	-1	12	-1
d	107,2	107,5	107,1	107,5	105,8	x	99,2	141,4	50,0
nowodworski..... a	516	438	11	427	78	1	46	25	6
b	550	466	13	453	84	1	47	31	5
c	34	28	2	26	6	–	1	6	-1
d	106,6	106,4	118,2	106,1	107,7	100,0	102,2	124,0	83,3
otwocki..... a	1182	988	20	968	194	–	152	34	8
b	1257	1059	21	1038	198	–	152	37	9
c	75	71	1	70	4	–	–	3	1
d	106,3	107,2	105,0	107,2	102,1	x	100,0	108,8	112,5
wołomiński..... a	1836	1417	30	1387	419	1	308	81	29
b	2052	1591	33	1558	461	3	312	116	30
c	216	174	3	171	42	2	4	35	1
d	111,8	112,3	110,0	112,3	110,0	300,0	101,3	143,2	103,4

TABL.14. SPÓŁKI HANDLOWE WEDŁUG FORM PRAWNYCH ORAZ PODREGIONÓW I POWIATÓW (cd.)
 COMMERCIAL COMPANIES BY LEGAL STATUS AND SUBREGIONS AND POWIATS (cont.)

WYSZCZEGÓLNIENIE SPECIFICATION		Ogółem Grand total	Spółki kapitałowe Companies			Spółki osobowe Partnerships				
			razem total	akcyjne joint stock	z ograni- czoną odpo- wiedzial- nością limited liability	razem total	partner- skie profe- ssional	jawne registe- red	koman- dytowe limited	koman- dytowo- akcyjne limited joint- stock
Podregion/Subregion	a	13342	11707	191	11516	1635	19	1109	408	99
warszawski zachodni	b	14857	13046	201	12845	1811	20	1160	528	103
	c	1515	1339	10	1329	176	1	51	120	4
	d	111,4	111,4	105,2	111,5	110,8	105,3	104,6	129,4	104,0
Powiaty: Powiats:										
grodziski.....	a	1061	891	16	875	170	1	119	41	9
	b	1173	997	16	981	176	1	121	48	6
	c	112	106	–	106	6	–	2	7	-3
	d	110,6	111,9	100,0	112,1	103,5	100,0	101,7	117,1	66,7
grójecki.....	a	520	427	10	417	93	–	79	12	2
	b	559	459	10	449	100	–	83	15	2
	c	39	32	–	32	7	–	4	3	–
	d	107,5	107,5	100,0	107,7	107,5	x	105,1	125,0	100,0
piaseczyński.....	a	5463	4941	68	4873	522	4	325	139	54
	b	6221	5632	74	5558	589	5	347	187	50
	c	758	691	6	685	67	1	22	48	-4
	d	113,9	114,0	108,8	114,1	112,8	125,0	106,8	134,5	92,6
pruszkowski.....	a	3298	2908	40	2868	390	8	247	113	22
	b	3582	3158	43	3115	424	9	248	136	31
	c	284	250	3	247	34	1	1	23	9
	d	108,6	108,6	107,5	108,6	108,7	112,5	100,4	120,4	140,9
sochaczewski.....	a	425	324	8	316	101	2	87	12	–
	b	451	344	7	337	107	2	91	14	–
	c	26	20	-1	21	6	–	4	2	–
	d	106,1	106,2	87,5	106,6	105,9	100,0	104,6	116,7	x
warszawski zachodni.....	a	2221	1909	44	1865	312	4	215	82	11
	b	2471	2108	44	2064	363	3	231	116	13
	c	250	199	–	199	51	-1	16	34	2
	d	111,3	110,4	100,0	110,7	116,3	75,0	107,4	141,5	118,2
żyrardowski.....	a	354	307	5	302	47	–	37	9	1
	b	400	348	7	341	52	–	39	12	1
	c	46	41	2	39	5	–	2	3	–
	d	113,0	113,4	140,0	112,9	110,6	x	105,4	133,3	100,0

TABL. 15. SPÓŁKI HANDLOWE WEDŁUG RODZAJU KAPITAŁU ORAZ FORM PRAWNYCH
COMMERCIAL COMPANIES BY TYPE OF CAPITAL AND LEGAL STATUS

WYSZCZEGÓLNIENIE SPECIFICATION	Ogółem ¹ Grand total ¹	Według rodzaju kapitału By types of capital										
		Skarbu Państwa State Treasury		państwowych osób prawnych state legal persons		samorządu terytorialnego local self- government		prywatnego krajowego ² domestic private ²		zagranicznego foreign entities		
		razem total	w tym jedno- osobo- we sole share- holder	razem total	w tym o jedno- rodnym rodzaju homo- genous	razem total	w tym o jedno- rodnym rodzaju homo- genous	razem total	w tym o jedno- rodnym rodzaju homo- genous	razem total	w tym o jedno- rodnym rodzaju homo- genous	
OGÓŁEM.....	a	127823	295	89	774	169	315	227	102601	87082	33332	24111
TOTAL	b	142530	310	108	867	238	317	229	105324	89571	33919	24610
	c	14707	15	19	93	69	2	2	2723	2489	587	499
	d	111,5	105,1	121,3	112,0	140,8	100,6	100,9	102,7	102,9	101,8	102,1
Spółki kapitałowe.....	a	113712	293	88	761	168	314	227	88835	76074	32546	23819
Companies	b	127180	310	108	836	229	314	229	91472	78554	33100	24303
	c	13468	17	20	75	61	–	2	2637	2480	554	484
	d	111,8	105,8	122,7	109,9	136,3	100,0	100,9	103,0	103,3	101,7	102,0
w tym: of which:												
akcyjne.....	a	3869	139	47	149	24	33	12	3388	2460	871	366
joint stock	b	4126	133	44	153	25	32	12	3476	2534	886	377
	c	257	-6	-3	4	1	-1	–	88	74	15	11
	d	106,6	95,7	93,6	102,7	104,2	97,0	100,0	102,6	103,0	101,7	103,0
z ograniczoną	a	109843	154	41	612	144	281	215	85447	73614	31675	23453
odpowiedzial- nością	b	123054	177	64	683	204	282	217	87996	76020	32214	23926
limited liability	c	13211	23	23	71	60	1	2	2549	2406	539	473
	d	112,0	114,9	156,1	111,6	141,7	100,4	100,9	103,0	103,3	101,7	102,0
Spółki osobowe.....	a	14111	2	1	13	1	1	–	13766	11008	786	292
Partnerships	b	15350	–	–	31	9	3	–	13852	11017	819	307
	c	1239	-2	-1	18	8	2	–	86	9	33	15
	d	108,8	x	x	238,5	900,0	300,0	x	100,6	100,1	104,2	105,1
w tym: of which:												
partnerskie.....	a	328	–	–	–	–	–	–	326	322	5	1
professional	b	351	–	–	–	–	–	–	319	315	5	1
	c	23	–	–	–	–	–	–	-7	-7	–	–
	d	107,0	x	x	x	x	x	x	97,9	97,8	100,0	100,0
jawne.....	a	6711	1	1	–	–	–	–	6672	6486	107	20
registered	b	6873	–	–	1	1	1	–	6625	6455	112	24
	c	162	-1	-1	1	1	1	–	-47	-31	5	4
	d	102,4	x	x	x	x	x	x	99,3	99,5	104,7	120,0
komandytowe.....	a	4795	–	–	10	1	1	–	4601	2431	478	161
limited	b	6093	–	–	23	5	1	–	4990	2688	523	184
	c	1298	–	–	13	4	–	–	389	257	45	23
	d	127,1	x	x	230,0	500,0	100,0	x	108,5	110,6	109,4	114,3
komandytowo- akcyjne	a	2277	1	–	3	–	–	–	2167	1769	196	110
limited joint- stock	b	2033	–	–	7	3	1	–	1918	1559	179	98
	c	-244	-1	–	4	3	1	–	-249	-210	-17	-12
	d	89,3	x	x	233,3	x	x	x	88,5	88,1	91,3	89,1

1 Sumy danych wg rodzajów kapitału nie równają się ich ogólnej liczbie, ponieważ spółki o mieszanym kapitale występują w dwóch lub więcej rubrykach tabeli, zależnie od rodzajów kapitału zaangażowanego w spółce. 2 Krajowych osób fizycznych i pozostałych krajowych jednostek prywatnych.

1 Grand total by types of capital is not sum of totals because one company can occur in more than one column depending on whether the capital is owned by two or more ownerships. 2 Domestic natural persons and other domestic private entities.

TABL. 16. SPÓŁKI HANDLOWE WEDŁUG RODZAJU KAPITAŁU ORAZ SEKCJI I DZIAŁÓW POLSKIEJ
KLASYFIKACJI DZIAŁALNOŚCI
COMMERCIAL COMPANIES BY TYPE OF CAPITAL AND SECTIONS AND DIVISIONS OF THE
POLISH CLASSIFICATION OF ACTIVITIES

WYSZCZEGÓLNIENIE SPECIFICATION a – 31 XII 2014 b – 31 XII 2015 c – przyrost/spadek increase/decrease d – 2014 = 100	Ogółem ¹ Grand total ¹	Według rodzaju kapitału By types of capital										
		Skarbu Państwa State Treasury		państwowych osób prawnych state legal persons		samorządu terytorialnego local self-government		prywatnego krajowego ² domestic private ²		zagranicznego foreign entities		
		razem total	w tym jednoosobowe shareholder	razem total	w tym o jednolitym rodzaju homogenous	razem total	w tym o jednolitym rodzaju homogenous	razem total	w tym o jednolitym rodzaju homogenous	razem total	w tym o jednolitym rodzaju homogenous	
OGÓŁEM	a	127823	295	89	774	169	315	227	102601	87082	33332	24111
TOTAL	b	142530	310	108	867	238	317	229	105324	89571	33919	24610
	c	14707	15	19	93	69	2	2	2723	2489	587	499
	d	111,5	105,1	121,3	112,0	140,8	100,6	100,9	102,7	102,9	101,8	102,1
w tym: of which:												
Rolnictwo, leśnictwo, łowiectwo i rybactwo	a	905	5	4	8	3	1	1	786	680	179	109
Agriculture, forestry and fishing	b	979	5	4	8	3	1	1	776	669	188	119
	c	74	-	-	-	-	-	-	-10	-11	9	10
	d	108,2	100,0	100,0	100,0	100,0	100,0	100,0	98,7	98,4	105,0	109,2
Uprawy rolne, chów i hodowla zwierząt, łowiectwo ^Δ	a	809	4	4	7	2	1	1	706	611	158	94
Crop and animal production, hunting ^Δ	b	870	4	4	7	2	1	1	695	598	167	104
	c	61	-	-	-	-	-	-	-11	-13	9	10
	d	107,5	100,0	100,0	100,0	100,0	100,0	100,0	98,4	97,9	105,7	110,6
Leśnictwo i pozyskiwanie drewna	a	72	-	-	1	1	-	-	61	55	12	10
Forestry and logging	b	86	-	-	1	1	-	-	64	59	12	10
	c	14	-	-	-	-	-	-	3	4	-	-
	d	119,4	x	x	100,0	100,0	x	x	104,9	107,3	100,0	100,0
Rybactwo	a	24	1	-	-	-	-	-	19	14	9	5
Fishing and aquaculture	b	23	1	-	-	-	-	-	17	12	9	5
	c	-1	-	-	-	-	-	-	-2	-2	-	-
	d	95,8	100,0	x	x	x	x	x	89,5	85,7	100,0	100,0
Przemysł.....	a	14501	67	25	189	42	123	102	12130	10011	3506	2143
Industry	b	15440	62	21	194	47	125	103	12321	10200	3489	2128
	c	939	-5	-4	5	5	2	1	191	189	-17	-15
	d	106,5	92,5	84,0	102,6	111,9	101,6	101,0	101,6	101,9	99,5	99,3
Górnictwo i wydobywanie.....	a	409	3	-	2	1	1	-	314	249	131	92
Mining and quarrying	b	420	2	-	3	1	1	-	310	250	126	91
	c	11	-1	-	1	-	-	-	-4	1	-5	-1
	d	102,7	66,7	x	150,0	100,0	100,0	x	98,7	100,4	96,2	98,9
wydobywanie węgla kamiennego i węgla brunat- nego (lignitu)	a	22	-	-	-	-	-	-	18	10	11	4
mining of coal and lignite	b	19	-	-	-	-	-	-	15	9	10	4
	c	-3	-	-	-	-	-	-	-3	-1	-1	-
	d	86,4	x	x	x	x	x	x	83,3	90,0	90,9	100,0
górnictwo ropy naftowej i gazu ziemnego	a	83	-	-	-	-	-	-	33	26	56	50
extraction of crude petroleum and natural gas	b	98	-	-	-	-	-	-	47	38	58	50
	c	15	-	-	-	-	-	-	14	12	2	-
	d	118,1	x	x	x	x	x	x	142,4	146,2	103,6	100,0
górnictwo rud metali	a	12	-	-	-	-	-	-	4	2	9	8
mining of metal ores	b	11	-	-	-	-	-	-	3	1	9	8
	c	-1	-	-	-	-	-	-	-1	-1	-	-
	d	91,7	x	x	x	x	x	x	75,0	50,0	100,0	100,0

1 Sumy danych wg rodzajów kapitału nie równają się ich ogólnej liczbie, ponieważ spółki o mieszanym kapitale występują w dwóch lub więcej rubrykach tabeli, zależnie od rodzajów kapitału zaangażowanego w spółce. 2 Krajowych osób fizycznych i pozostałych krajowych jednostek prywatnych.

1 Grand total by types of capital is not sum of totals because one company can occur in more than one column depending on whether the capital is owned by two or more ownerships. 2 Domestic natural persons and other domestic private entities.

TABL. 16. SPÓŁKI HANDLOWE WEDŁUG RODZAJU KAPITAŁU ORAZ SEKCJI I DZIAŁÓW POLSKIEJ KLASYFIKACJI DZIAŁALNOŚCI (cd.)
COMMERCIAL COMPANIES BY TYPE OF CAPITAL AND SECTIONS AND DIVISIONS OF THE POLISH CLASSIFICATION OF ACTIVITIES (cont.)

WYSZCZEGÓLNIENIE SPECIFICATION a – 31 XII 2014 b – 31 XII 2015 c – przyrost/spadek increase/decrease d – 2014 = 100	Ogółem ¹ Grand total ¹	Według rodzaju kapitału By types of capital										
		Skarbu Państwa State Treasury		państwowych osób prawnych state legal persons		samorządu terytorialnego local self-government		prywatnego krajowego ² domestic private ²		zagranicznego foreign entities		
		razem total	w tym jednoosobowe sole shareholder	razem total	w tym o jednorodnym rodzaju homogenous	razem total	w tym o jednorodnym rodzaju homogenous	razem total	w tym o jednorodnym rodzaju homogenous	razem total	w tym o jednorodnym rodzaju homogenous	
Przemysł (cd.) Industry (cont.)												
Górnictwo i wydobywanie (dok.) Mining and quarrying (cont.)												
pozostałe górnictwo i wydobywanie other mining and quarrying	a b c d	202 223 21 110,4	3 1 -2 33,3	– – – x	2 2 – 100,0	1 1 – 100,0	1 1 – 100,0	– – – x	184 192 8 104,3	156 164 8 105,1	28 30 2 107,1	15 17 2 113,3
działalność usługowa wspomagająca górnictwo ^Δ mining support service activities	a b c d	90 69 -21 76,7	– 1 1 x	– – – x	– 1 1 x	– – – x	– – – x	– – – x	75 53 -22 70,7	55 38 -17 69,1	27 19 -8 70,4	15 12 -3 80,0
Przetwórstwo przemysłowe..... Manufacturing	a b c d	11594 12294 700 106,0	57 55 -2 96,5	22 19 -3 86,4	176 177 1 100,6	36 38 2 105,6	8 10 2 125,0	3 3 – 100,0	9776 9940 164 101,7	8101 8247 146 101,8	2831 2803 -28 99,0	1708 1677 -31 98,2
produkcja artykułów spożywczych manufacture of food products	a b c d	1604 1708 104 106,5	5 4 -1 80,0	2 1 -1 50,0	14 13 -1 92,9	1 1 – 100,0	– – – x	– – – x	1334 1362 28 102,1	1076 1100 24 102,2	459 462 3 100,7	262 265 3 101,1
produkcja napojów..... manufacture of beverages	a b c d	237 251 14 105,9	1 1 – 100,0	– 1 – x	1 1 – 100,0	– – – x	– – – x	– – – x	199 194 -5 97,5	148 147 -1 99,3	78 77 -1 98,7	36 37 1 102,8
produkcja wyrobów tytoniowych manufacture of tobacco products	a b c d	14 15 1 107,1	– – – x	– – – x	– – – x	– – – x	– – – x	– – – x	11 11 – 100,0	8 9 1 112,5	4 3 -1 75,0	3 3 – 100,0
produkcja wyrobów tekstylnych manufacture of textiles	a b c d	194 211 17 108,8	– – – x	– – – x	1 1 – 100,0	1 1 – 100,0	– – – x	– – – x	150 156 6 104,0	125 128 3 102,4	63 62 -1 98,4	43 39 -4 90,7
produkcja odzieży..... manufacture of wearing apparel	a b c d	556 588 32 105,8	3 3 – 100,0	1 1 – 100,0	11 11 – 100,0	2 2 – 100,0	1 1 – 100,0	– – – x	451 458 7 101,6	376 385 9 102,4	163 162 -1 99,4	98 98 – 100,0
produkcja skór i wyrobów skórzanych ^Δ manufacture of leather and related products	a b c d	122 134 12 109,8	1 – -1 x	1 – -1 x	– – – x	– – – x	– – – x	– – – x	103 112 9 108,7	87 95 8 109,2	32 32 – 100,0	17 17 – 100,0

1 Sumy danych wg rodzajów kapitału nie równają się ich ogólnej liczbie, ponieważ spółki o mieszanym kapitale występują w dwóch lub więcej rubrykach tabeli, zależnie od rodzajów kapitału zaangażowanego w spółce. 2 Krajowych osób fizycznych i pozostałych krajowych jednostek prywatnych.

1 Grand total by types of capital is not sum of totals because one company can occur in more than one column depending on whether the capital is owned by two or more ownerships. 2 Domestic natural persons and other domestic private entities.

TABL. 16. SPÓŁKI HANDLOWE WEDŁUG RODZAJU KAPITAŁU ORAZ SEKCJI I DZIAŁÓW POLSKIEJ
KLASYFIKACJI DZIAŁALNOŚCI (cd.)
COMMERCIAL COMPANIES BY TYPE OF CAPITAL AND SECTIONS AND DIVISIONS OF THE
POLISH CLASSIFICATION OF ACTIVITIES (cont.)

WYSZCZEGÓLNIENIE SPECIFICATION a – 31 XII 2014 b – 31 XII 2015 c – przyrost/spadek increase/decrease d – 2014 = 100	Ogółem ¹ Grand total ¹	Według rodzaju kapitału By types of capital										
		Skarbu Państwa State Treasury		państwowych osób prawnych state legal persons		samorządu terytorialnego local self-government		prywatnego krajowego ² domestic private ²		zagranicznego foreign entities		
		razem total	w tym jednoosobowe sole shareholder	razem total	w tym o jednorodnym rodzaju homogenous	razem total	w tym o jednorodnym rodzaju homogenous	razem total	w tym o jednorodnym rodzaju homogenous	razem total	w tym o jednorodnym rodzaju homogenous	
Przemysł (cd.) Industry (cont.)												
Przetwórstwo przemysłowe (cd.) Manufacturing (cont.)												
produkcja wyrobów z drewna, korka, słomy i wikliny ^Δ	a	566	2	1	7	1	–	–	515	441	103	48
b	590	2	1	7	1	–	–	517	438	108	51	
manufacture of products of wood cork, straw and wicker ^Δ	c	24	–	–	–	–	–	2	-3	5	3	
d	104,2	100,0	100,0	100,0	100,0	x	x	100,4	99,3	104,9	106,3	
produkcja papieru i wyrobów z papieru	a	271	1	–	–	–	1	–	233	199	56	37
b	269	1	–	–	–	1	–	223	191	58	37	
manufacture of paper and paper products	c	-2	–	–	–	–	–	-10	-8	2	–	
d	99,3	100,0	x	x	x	100,0	x	95,7	96,0	103,6	100,0	
poligrafia i reprodukcja zapisanych nośników informacji	a	1015	3	3	4	–	–	912	807	153	97	
b	1021	3	3	4	–	–	–	875	784	147	97	
printing and reproduction of recorded media	c	6	–	–	–	–	–	-37	-23	-6	–	
d	100,6	100,0	100,0	100,0	x	x	x	95,9	97,1	96,1	100,0	
produkcja koksu i produktów rafinacji ropy naftowej ^Δ	a	85	3	–	–	–	–	74	62	17	11	
b	90	3	–	1	–	–	–	76	62	13	7	
manufacture of coke and refined petroleum products	c	5	–	–	1	–	–	2	–	-4	-4	
d	105,9	100,0	x	x	x	x	x	102,7	100,0	76,5	63,6	
produkcja chemikaliów i wyrobów chemicznych	a	586	2	1	8	3	–	480	389	159	101	
b	627	2	1	6	2	–	–	499	412	149	93	
manufacture of chemicals and chemical products	c	41	–	–	-2	-1	–	19	23	-10	-8	
d	107,0	100,0	100,0	75,0	66,7	x	x	104,0	105,9	93,7	92,1	
produkcja wyrobów farmaceutycznych ^Δ	a	196	2	1	6	–	–	156	116	65	39	
b	215	2	1	6	–	–	–	155	121	56	35	
manufacture of pharmaceutical products ^Δ	c	19	–	–	–	–	–	-1	5	-9	-4	
d	109,7	100,0	100,0	100,0	x	x	x	99,4	104,3	86,2	89,7	
produkcja wyrobów z gumy i tworzyw sztucznych	a	762	2	–	11	–	1	645	538	192	113	
b	808	3	–	10	–	1	1	663	557	192	114	
manufacture of rubber and plastic products	c	46	1	–	-1	–	–	18	19	–	1	
d	106,0	150,0	x	90,9	x	100,0	100,0	102,8	103,5	100,0	100,9	
produkcja wyrobów z pozostałych mineralnych surowców	a	655	1	1	11	3	–	581	493	124	68	
b	682	2	1	11	4	1	–	586	490	122	66	
manufacture of other non-metallic mineral products	c	27	1	–	–	1	1	5	-3	-2	-2	
d	104,1	200,0	100,0	100,0	133,3	x	x	100,9	99,4	98,4	97,1	
produkcja metali	a	133	2	–	2	–	–	104	83	42	29	
b	142	2	–	2	–	–	–	106	82	45	31	
manufacture of basic metals	c	9	–	–	–	–	–	2	-1	3	2	
d	106,8	100,0	x	100,0	x	x	x	101,9	98,8	107,1	106,9	

1 Sumy danych wg rodzajów kapitału nie równają się ich ogólnej liczbie, ponieważ spółki o mieszanym kapitale występują w dwóch lub więcej rubrykach tablicy, zależnie od rodzajów kapitału zaangażowanego w spółce. 2 Krajowych osób fizycznych i pozostałych krajowych jednostek prywatnych.

1 Grand total by types of capital is not sum of totals because one company can occur in more than one column depending on whether the capital is owned by two or more ownerships. 2 Domestic natural persons and other domestic private entities.

TABL. 16. SPÓŁKI HANDLOWE WEDŁUG RODZAJU KAPITAŁU ORAZ SEKCJI I DZIAŁÓW POLSKIEJ
KLASYFIKACJI DZIAŁALNOŚCI (cd.)
COMMERCIAL COMPANIES BY TYPE OF CAPITAL AND SECTIONS AND DIVISIONS OF THE
POLISH CLASSIFICATION OF ACTIVITIES (cont.)

WYSZCZEGÓLNIENIE SPECIFICATION a – 31 XII 2014 b – 31 XII 2015 c – przyrost/spadek increase/decrease d – 2014 = 100	Ogółem ¹ Grand total ¹	Według rodzaju kapitału By types of capital										
		Skarbu Państwa State Treasury		państwowych osób prawnych state legal persons		samorządu terytorialnego local self-government		prywatnego krajowego ² domestic private ²		zagranicznego foreign entities		
		razem total	w tym jednoosobowe sole shareholder	razem total	w tym o jednorodnym rodzaju homogenous	razem total	w tym o jednorodnym rodzaju homogenous	razem total	w tym o jednorodnym rodzaju homogenous	razem total	w tym o jednorodnym rodzaju homogenous	
Przemysł (cd.) Industry (cont.)												
Przetwórstwo przemysłowe (dok.) Manufacturing (cont.)												
produkcja wyrobów z metali ^Δ	a	988	2	2	18	4	2	–	847	716	215	132
manufacture of metal products ^Δ	b	1067	2	2	19	4	2	–	882	746	206	119
	c	79	–	–	1	–	–	–	35	30	–9	–13
	d	108,0	100,0	100,0	105,6	100,0	100,0	x	104,1	104,2	95,8	90,2
produkcja komputerów, wyrobów elektronicznych i optycznych	a	666	11	3	21	9	–	–	547	434	177	104
manufacture of computer, electronic and optical products	b	683	10	3	21	9	–	–	546	432	176	102
	c	17	–1	–	–	–	–	–	–1	–2	–1	–2
	d	102,6	90,9	100,0	100,0	100,0	x	x	99,8	99,5	99,4	98,1
produkcja urządzeń elektrycznych	a	272	2	2	6	–	–	–	221	178	73	47
manufacture of electrical equipment	b	311	2	1	7	–	–	–	230	188	79	57
	c	39	–	–1	1	–	–	–	9	10	6	10
	d	114,3	100,0	50,0	116,7	x	x	x	104,1	105,6	108,2	121,3
produkcja maszyn i urządzeń ^Δ	a	596	3	–	24	6	2	1	484	380	162	98
manufacture of machinery and equipment n.e.c.	b	644	3	–	25	6	2	1	503	391	172	100
	c	48	–	–	1	–	–	–	19	11	10	2
	d	108,1	100,0	x	104,2	100,0	100,0	100,0	103,9	102,9	106,2	102,0
produkcja pojazdów samochodowych, przyczep i naczep ^Δ	a	161	4	2	1	–	–	–	120	88	63	38
manufacture of motor vehicles, trailers and semi-trailers	b	171	3	2	1	–	–	–	128	95	59	34
	c	10	–1	–	–	–	–	–	8	7	–4	–4
	d	106,2	75,0	100,0	100,0	x	x	x	106,7	108,0	93,7	89,5
produkcja pozostałego sprzętu transportowego	a	182	2	–	4	1	–	–	154	131	35	24
manufacture of other transport equipment	b	197	3	–	4	1	–	–	163	135	32	18
	c	15	1	–	–	–	–	–	9	4	–3	–6
	d	108,2	150,0	x	100,0	100,0	x	x	105,8	103,1	91,4	75,0
produkcja mebli.....	a	349	–	–	3	1	–	–	295	244	85	49
manufacture of furniture	b	383	–	–	3	1	–	–	314	260	84	47
	c	34	–	–	–	–	–	–	19	16	–1	–2
	d	109,7	x	x	100,0	100,0	x	x	106,4	106,6	98,8	95,9
pozostała produkcja wyrobów.....	a	573	2	1	16	3	–	–	477	402	133	91
other manufacturing	b	605	1	1	14	3	–	–	473	396	139	94
	c	32	–1	–	–2	–	–	–	–4	–6	6	3
	d	105,6	50,0	100,0	87,5	100,0	x	x	99,2	98,5	104,5	103,3

1 Sumy danych wg rodzajów kapitału nie równają się ich ogólnej liczbie, ponieważ spółki o mieszanym kapitale występują w dwóch lub więcej rubrykach tablicy, zależnie od rodzajów kapitału zaangażowanego w spółce. 2 Krajowych osób fizycznych i pozostałych krajowych jednostek prywatnych.

1 Grand total by types of capital is not sum of totals because one company can occur in more than one column depending on whether the capital is owned by two or more ownerships. 2 Domestic natural persons and other domestic private entities.

TABL. 16. SPÓŁKI HANDLOWE WEDŁUG RODZAJU KAPITAŁU ORAZ SEKCJI I DZIAŁÓW POLSKIEJ
KLASYFIKACJI DZIAŁALNOŚCI (cd.)
COMMERCIAL COMPANIES BY TYPE OF CAPITAL AND SECTIONS AND DIVISIONS OF THE
POLISH CLASSIFICATION OF ACTIVITIES (cont.)

WYSZCZEGÓLNIENIE SPECIFICATION a – 31 XII 2014 b – 31 XII 2015 c – przyrost/spadek increase/decrease d – 2014 = 100	Ogółem ¹ Grand total ¹	Według rodzaju kapitału By types of capital										
		Skarbu Państwa State Treasury		państwowych osób prawnych state legal persons		samorządu terytorialnego local self-government		prywatnego krajowego ² domestic private ²		zagranicznego foreign entities		
		razem total	w tym jednoosobowe sole shareholder	razem total	w tym o jednolitym rodzaju homogenous	razem total	w tym o jednolitym rodzaju homogenous	razem total	w tym o jednolitym rodzaju homogenous	razem total	w tym o jednolitym rodzaju homogenous	
Przemysł (dok.) Industry (cont.)												
naprawa, konserwacja i instalowanie maszyn i urządzeń <i>repair and installation of machinery and equipment</i>	a	811	3	1	7	1	1	1	683	580	178	123
	b	882	3	1	10	3	2	1	708	603	168	116
	c	71	–	–	3	2	1	–	25	23	-10	-7
	d	108,8	100,0	100,0	142,9	300,0	200,0	100,0	103,7	104,0	94,4	94,3
Wytwarzanie i zaopatrywanie w energię elektryczną, gaz, parę wodną i gorącą wodę ^Δ <i>Electricity, gas, steam and air conditioning supply</i>	a	1673	7	3	8	5	31	26	1367	1105	401	268
	b	1830	5	2	9	6	30	25	1381	1126	417	284
	c	157	-2	-1	1	1	-1	-1	14	21	16	16
	d	109,4	71,4	66,7	112,5	120,0	96,8	96,2	101,0	101,9	104,0	106,0
Dostawa wody; gospodarowanie ściekami i odpadami; rekultywacja ^Δ <i>Water supply; sewerage, waste management and remediation activities</i>	a	825	–	–	3	–	83	73	673	556	143	75
	b	896	–	–	5	2	84	75	690	577	143	76
	c	71	–	–	2	2	1	2	17	21	–	1
	d	108,6	x	x	166,7	x	101,2	102,7	102,5	103,8	100,0	101,3
Wytwarzanie i dostarczanie wody i ścieków <i>water collection, treatment and supply</i>	a	76	–	–	1	–	52	49	20	15	8	6
	b	81	–	–	2	1	51	48	25	20	8	5
	c	5	–	–	1	1	-1	-1	5	5	–	-1
	d	106,6	x	x	200,0	x	98,1	98,0	125,0	133,3	100,0	83,3
odprowadzanie i oczyszczanie ścieków <i>sewerage</i>	a	48	–	–	–	–	11	11	33	27	9	4
	b	46	–	–	–	–	12	12	28	24	6	4
	c	-2	–	–	–	–	1	1	-5	-3	-3	–
	d	95,8	x	x	x	x	109,1	109,1	84,8	88,9	66,7	100,0
gospodarka odpadami; odzysk surowców ^Δ <i>waste collection, treatment and disposal activities; materials recovery</i>	a	623	–	–	2	–	18	11	548	457	111	61
	b	667	–	–	3	1	20	14	550	463	111	61
	c	44	–	–	1	1	2	3	2	6	–	–
	d	107,1	x	x	150,0	x	111,1	127,3	100,4	101,3	100,0	100,0
rekultywacja ^Δ <i>remediation activities^Δ</i>	a	78	–	–	–	–	2	2	72	57	15	4
	b	102	–	–	–	–	1	1	87	70	18	6
	c	24	–	–	–	–	-1	-1	15	13	3	2
	d	130,8	x	x	x	x	50,0	50,0	120,8	122,8	120,0	150,0

1 Sumy danych wg rodzajów kapitału nie równają się ich ogólnej liczbie, ponieważ spółki o mieszanym kapitale występują w dwóch lub więcej rubrykach tablicy, zależnie od rodzajów kapitału zaangażowanego w spółce. 2 Krajowych osób fizycznych i pozostałych krajowych jednostek prywatnych.

1 Grand total by types of capital is not sum of totals because one company can occur in more than one column depending on whether the capital is owned by two or more ownerships. 2 Domestic natural persons and other domestic private entities.

TABL. 16. SPÓŁKI HANDLOWE WEDŁUG RODZAJU KAPITAŁU ORAZ SEKCJI I DZIAŁÓW POLSKIEJ KLASYFIKACJI DZIAŁALNOŚCI (cd.)
 COMMERCIAL COMPANIES BY TYPE OF CAPITAL AND SECTIONS AND DIVISIONS OF THE POLISH CLASSIFICATION OF ACTIVITIES (cont.)

WYSZCZEGÓLNIENIE SPECIFICATION a – 31 XII 2014 b – 31 XII 2015 c – przyrost/spadek increase/decrease d – 2014 = 2015	Ogółem ¹ Grand total ¹	Według rodzaju kapitału By types of capital										
		Skarbu Państwa State Treasury		państwowych osób prawnych state legal persons		samorządu terytorialnego local self-government		prywatnego krajowego ² domestic private ²		zagranicznego foreign entities		
		razem total	w tym jednoosobowe sole shareholder	razem total	w tym o jednorodnym rodzaju homogenous	razem total	w tym o jednorodnym rodzaju homogenous	razem total	w tym o jednorodnym rodzaju homogenous	razem total	w tym o jednorodnym rodzaju homogenous	
Budownictwo.....	a	12637	21	2	98	22	44	27	10619	9086	2726	1915
Construction	b	13668	19	2	100	25	45	27	10871	9352	2672	1865
	c	1031	-2	-	2	3	1	-	252	266	-54	-50
	d	108,2	90,5	100,0	102,0	113,6	102,3	100,0	102,4	102,9	98,0	97,4
Budowa budynków ^Δ	a	9339	12	1	80	16	29	19	7710	6517	2194	1551
Construction of buildings	b	9993	10	-	82	19	32	21	7827	6647	2145	1500
	c	654	-2	-1	2	3	3	2	117	130	-49	-51
	d	107,0	83,3	x	102,5	118,8	110,3	110,5	101,5	102,0	97,8	96,7
Budowa obiektów inżynierii lądowej i wodnej ^Δ	a	830	7	1	6	3	12	7	709	610	146	110
Civil engineering	b	925	8	2	7	3	11	6	759	654	142	106
	c	95	1	1	1	-	-1	-1	50	44	-4	-4
	d	111,4	114,3	200,0	116,7	100,0	91,7	85,7	107,1	107,2	97,3	96,4
Roboty budowlane specjalistyczne	a	2468	2	-	12	3	3	1	2200	1959	386	254
Specialised construction activities	b	2750	1	-	11	3	2	-	2285	2051	385	259
	c	282	-1	-	-1	-	-1	-1	85	92	-1	5
	d	111,4	50,0	x	91,7	100,0	66,7	x	103,9	104,7	99,7	102,0
Handel; naprawa pojazdów samochodowych^Δ	a	37613	44	9	155	32	10	2	26306	22222	14131	11156
Trade; repair of motor vehicles^Δ	b	41668	43	7	176	49	10	3	27215	23091	14523	11527
	c	4055	-1	-2	21	17	-	1	909	869	392	371
	d	110,8	97,7	77,8	113,5	153,1	100,0	150,0	103,5	103,9	102,8	103,3
Handel hurtowy i detaliczny pojazdami samochodowymi oraz ich naprawa ^Δ	a	2201	2	-	8	1	-	-	1835	1535	515	357
Wholesale and retail trade and repair of motor vehicles and motorcycles	b	2503	2	-	9	2	-	-	1929	1637	531	375
	c	302	-	-	1	1	-	-	94	102	16	18
	d	113,7	100,0	x	112,5	200,0	x	x	105,1	106,6	103,1	105,0
Handel hurtowy ^Δ	a	26967	35	4	117	25	7	1	18118	15159	11070	8759
Wholesale trade ^Δ	b	29716	37	6	125	31	8	2	18768	15766	11345	9007
	c	2749	2	2	8	6	1	1	650	607	275	248
	d	110,2	105,7	150,0	106,8	124,0	114,3	200,0	103,6	104,0	102,5	102,8
Handel detaliczny ^Δ	a	8445	7	5	30	6	3	1	6353	5528	2546	2040
Retail trade ^Δ	b	9449	4	1	42	16	2	1	6518	5688	2647	2145
	c	1004	-3	-4	12	10	-1	-	165	160	101	105
	d	111,9	57,1	20,0	140,0	266,7	66,7	100,0	102,6	102,9	104,0	105,1
Transport i gospodarka magazynowa	a	3550	25	11	30	9	22	18	2858	2472	865	626
Transportation and storage	b	4115	24	12	31	9	21	17	3055	2665	900	658
	c	565	-1	1	1	-	-1	-1	197	193	35	32
	d	115,9	96,0	109,1	103,3	100,0	95,5	94,4	106,9	107,8	104,0	105,1

1 Sumy danych wg rodzajów kapitału nie równają się ich ogólnej liczbie, ponieważ spółki o mieszanym kapitale występują w dwóch lub więcej rubrykach tabeli, zależnie od rodzajów kapitału zaangażowanego w spółce. 2 Krajowych osób fizycznych i pozostałych krajowych jednostek prywatnych.

1 Grand total by types of capital is not sum of totals because one company can occur in more than one column depending on whether the capital is owned by two or more ownerships. 2 Domestic natural persons and other domestic private entities.

TABL. 16. SPÓŁKI HANDLOWE WEDŁUG RODZAJU KAPITAŁU ORAZ SEKCJI I DZIAŁÓW POLSKIEJ
KLASYFIKACJI DZIAŁALNOŚCI (cd.)
COMMERCIAL COMPANIES BY TYPE OF CAPITAL AND SECTIONS AND DIVISIONS OF THE
POLISH CLASSIFICATION OF ACTIVITIES (cont.)

WYSZCZEGÓLNIENIE SPECIFICATION a – 31 XII 2014 b – 31 XII 2015 c – przyrost/spadek increase/decrease d – 2014 = 100	Ogółem ¹ Grand total ¹	Według rodzaju kapitału By types of capital										
		Skarbu Państwa State Treasury		państwowych osób prawnych state legal persons		samorządu terytorialnego local self-government		prywatnego krajowego ² domestic private ²		zagranicznego foreign entities		
		razem total	w tym jednoosobowe sole shareholder	razem total	w tym o jednorodnym rodzaju homogenous	razem total	w tym o jednorodnym rodzaju homogenous	razem total	w tym o jednorodnym rodzaju homogenous	razem total	w tym o jednorodnym rodzaju homogenous	
Transport i gospodarka magazynowa (dok.) Transportation and storage (cont.)												
Transport lądowy i rurociągowy ^Δ Land and pipeline transport ^Δ	a	2203	15	8	14	5	19	17	1787	1599	488	374
	b	2593	15	9	15	5	18	16	1944	1742	499	377
	c	390	–	1	1	–	-1	-1	157	143	11	3
	d	117,7	100,0	112,5	107,1	100,0	94,7	94,1	108,8	108,9	102,3	100,8
Transport wodny..... Water transport	a	36	–	–	–	–	–	–	26	17	15	10
	b	43	–	–	–	–	–	–	27	19	16	11
	c	7	–	–	–	–	–	–	1	2	1	1
	d	119,4	x	x	x	x	x	x	103,8	111,8	106,7	110,0
Transport lotniczy..... Air transport	a	99	1	–	1	–	1	–	78	52	34	21
	b	101	2	–	2	–	–	–	73	52	32	22
	c	2	1	–	1	–	-1	–	-5	–	-2	1
	d	102,0	200,0	x	200,0	x	x	x	93,6	100,0	94,1	104,8
Magazynowanie i działalność usługowa wspomagająca transport Warehousing and support activities for transportation	a	1106	8	2	15	4	2	1	885	728	306	202
	b	1254	6	2	14	4	3	1	920	768	327	225
	c	148	-2	–	-1	–	1	–	35	40	21	23
	d	113,4	75,0	100,0	93,3	100,0	150,0	100,0	104,0	105,5	106,9	111,4
Działalność pocztowa i kurierska Postal and courier activities	a	106	1	1	–	–	–	–	82	76	22	19
	b	124	1	1	–	–	–	–	91	84	26	23
	c	18	–	–	–	–	–	–	9	8	4	4
	d	117,0	100,0	100,0	x	x	x	x	111,0	110,5	118,2	121,1
Zakwaterowanie i gastronomia^Δ Accommodation and catering^Δ	a	3423	5	2	9	3	3	2	2774	2320	909	632
	b	3878	5	2	11	4	3	2	2841	2391	908	635
	c	455	–	–	2	1	–	–	67	71	-1	3
	d	113,3	100,0	100,0	122,2	133,3	100,0	100,0	102,4	103,1	99,9	100,5
Zakwaterowanie..... Accommodation	a	786	3	2	7	3	2	1	684	570	157	93
	b	869	3	2	7	3	3	2	695	586	150	87
	c	83	–	–	–	–	1	1	11	16	-7	-6
	d	110,6	100,0	100,0	100,0	100,0	150,0	200,0	101,6	102,8	95,5	93,5
Gastronomia ^Δ Catering ^Δ	a	2637	2	–	2	–	1	1	2090	1750	752	539
	b	3009	2	–	4	1	–	–	2146	1805	758	548
	c	372	–	–	2	1	-1	-1	56	55	6	9
	d	114,1	100,0	x	200,0	x	x	x	102,7	103,1	100,8	101,7

1 Sumy danych wg rodzajów kapitału nie równają się ich ogólnej liczbie, ponieważ spółki o mieszanym kapitale występują w dwóch lub więcej rubrykach tabeli, zależnie od rodzajów kapitału zaangażowanego w spółce. 2 Krajowych osób fizycznych i pozostałych krajowych jednostek prywatnych.

1 Grand total by types of capital is not sum of totals because one company can occur in more than one column depending on whether the capital is owned by two or more ownerships. 2 Domestic natural persons and other domestic private entities.

TABL. 16. SPÓŁKI HANDLOWE WEDŁUG RODZAJU KAPITAŁU ORAZ SEKCJI I DZIAŁÓW POLSKIEJ KLASYFIKACJI DZIAŁALNOŚCI (cd.)
COMMERCIAL COMPANIES BY TYPE OF CAPITAL AND SECTIONS AND DIVISIONS OF THE POLISH CLASSIFICATION OF ACTIVITIES (cont.)

WYSZCZEGÓLNIENIE SPECIFICATION a – 31 XII 2014 b – 31 XII 2015 c – przyrost/spadek increase/decrease d – 2014 = 2010	Ogółem ¹ Grand total ¹	Według rodzaju kapitału By types of capital										
		Skarbu Państwa State Treasury		państwowych osób prawnych state legal persons		samorządu terytorialnego local self-government		prywatnego krajowego ² domestic private ²		zagranicznego foreign entities		
		razem total	w tym jednoosobowe sole shareholder	razem total	w tym o jednolodnym rodzaju homogenous	razem total	w tym o jednolodnym rodzaju homogenous	razem total	w tym o jednolodnym rodzaju homogenous	razem total	w tym o jednolodnym rodzaju homogenous	
Informacja i komunikacja Information and communication	a	11502	30	10	49	6	7	2	10247	8737	1871	1182
	b	12695	29	9	66	21	6	2	10334	8811	1900	1209
	c	1193	-1	-1	17	15	-1	-	87	74	29	27
	d	110,4	96,7	90,0	134,7	350,0	85,7	100,0	100,8	100,8	101,5	102,3
Działalność wydawnicza..... Publishing activities	a	2096	9	1	17	1	2	-	1888	1631	327	201
	b	2142	9	1	17	2	1	-	1877	1631	310	183
	c	46	-	-	-	1	-1	-	-11	-	-17	-18
	d	102,2	100,0	100,0	100,0	200,0	50,0	x	99,4	100,0	94,8	91,0
Produkcja filmów, programów telewizyjnych i nagrań ^Δ Motion, sound and music publishing activities ^Δ	a	1269	5	4	7	1	2	2	1152	1003	179	108
	b	1379	5	4	8	1	2	2	1183	1034	180	111
	c	110	-	-	1	-	-	-	31	31	1	3
	d	108,7	100,0	100,0	114,3	100,0	100,0	100,0	102,7	103,1	100,6	102,8
Nadawanie programów ogólnodostępnych i abonamentowych Programming and broadcasting activities	a	196	5	3	1	-	-	-	174	145	39	19
	b	206	5	3	1	-	-	-	174	146	37	19
	c	10	-	-	-	-	-	-	-	1	-2	-
	d	105,1	100,0	100,0	100,0	x	x	x	100,0	100,7	94,9	100,0
Telekomunikacja..... Telecommunications	a	860	3	-	7	1	1	-	697	585	224	155
	b	903	3	-	7	1	1	-	697	591	212	154
	c	43	-	-	-	-	-	-	-	6	-12	-1
	d	105,0	100,0	x	100,0	100,0	100,0	x	100,0	101,0	94,6	99,4
Działalność związana z oprogramowaniem i doradztwo w zakresie informatyki ^Δ Computer programming and consultancy activities ^Δ	a	4617	4	-	12	2	1	-	4074	3435	809	522
	b	5324	5	-	18	7	1	-	4180	3494	873	569
	c	707	1	-	6	5	-	-	106	59	64	47
	d	115,3	125,0	x	150,0	350,0	100,0	x	102,6	101,7	107,9	109,0
Działalność usługowa w zakresie informacji Information service activities	a	2464	4	2	5	1	1	-	2262	1938	293	177
	b	2741	2	1	15	10	1	-	2223	1915	288	173
	c	277	-2	-1	10	9	-	-	-39	-23	-5	-4
	d	111,2	50,0	50,0	300,0	1000,0	100,0	x	98,3	98,8	98,3	97,7
Działalność finansowa i ubezpieczeniowa Financial and insurance activities	a	4931	30	6	30	8	7	2	4293	3614	893	577
	b	5678	30	7	36	12	7	2	4445	3766	924	618
	c	747	-	1	6	4	-	-	152	152	31	41
	d	115,1	100,0	116,7	120,0	150,0	100,0	100,0	103,5	104,2	103,5	107,1
Finansowa działalność usługowa ^Δ ... Financial service activities ^Δ	a	3121	21	5	13	4	7	2	2694	2273	594	386
	b	3683	19	4	16	7	7	2	2840	2409	623	419
	c	562	-2	-1	3	3	-	-	146	136	29	33
	d	118,0	90,5	80,0	123,1	175,0	100,0	100,0	105,4	106,0	104,9	108,5
Ubezpieczenia, reasekuracja i fundusze emerytalne ^Δ Insurance, reinsurance and pension funding ^Δ	a	73	2	-	2	1	-	-	44	29	41	28
	b	72	2	-	3	2	-	-	42	28	37	25
	c	-1	-	-	1	1	-	-	-2	-1	-4	-3
	d	98,6	100,0	x	150,0	200,0	x	x	95,5	96,6	90,2	89,3

1 Sumy danych wg rodzajów kapitału nie równają się ich ogólnej liczbie, ponieważ spółki o mieszanym kapitale występują w dwóch lub więcej rubrykach tabeli, zależnie od rodzajów kapitału zaangażowanego w spółce. 2 Krajowych osób fizycznych i pozostałych krajowych jednostek prywatnych.

1 Grand total by types of capital is not sum of totals because one company can occur in more than one column depending on whether the capital is owned by two or more ownerships. 2 Domestic natural persons and other domestic private entities.

TABL. 16. SPÓŁKI HANDLOWE WEDŁUG RODZAJU KAPITAŁU ORAZ SEKCJI I DZIAŁÓW POLSKIEJ KLASYFIKACJI DZIAŁALNOŚCI (cd.)
COMMERCIAL COMPANIES BY TYPE OF CAPITAL AND SECTIONS AND DIVISIONS OF THE POLISH CLASSIFICATION OF ACTIVITIES (cont.)

WYSZCZEGÓLNIENIE SPECIFICATION a – 31 XII 2014 b – 31 XII 2015 c – przyrost/spadek increase/decrease d – 2014 = 100	Ogółem ¹ Grand total ¹	Według rodzaju kapitału By types of capital										
		Skarbu Państwa State Treasury		państwowych osób prawnych state legal persons		samorządu terytorialnego local self-government		prywatnego krajowego ² domestic private ²		zagranicznego foreign entities		
		razem total	w tym jednoosobowe sole shareholder	razem total	w tym o jednorodnym rodzaju homogenous	razem total	w tym o jednorodnym rodzaju homogenous	razem total	w tym o jednorodnym rodzaju homogenous	razem total	w tym o jednorodnym rodzaju homogenous	
Działalność finansowa i ubezpieczeniowa (dok.) Financial and insurance activities (cont.)												
Działalność wspomagająca	a	1737	7	1	15	3	–	–	1555	1312	258	163
usługi finansowe oraz	b	1923	9	3	17	3	–	–	1563	1329	264	174
ubezpieczenia i fundusze	c	186	2	2	2	–	–	–	8	17	6	11
emerytalne	d	110,7	128,6	300,0	113,3	100,0	x	x	100,5	101,3	102,3	106,7
<i>Activities auxiliary to financial services and insurance activities</i>												
Obsługa rynku nieruchomości^Δ Real estate activities	a	7864	17	4	29	8	42	32	6016	4970	2349	1766
	b	8960	37	25	38	15	40	31	6233	5155	2458	1873
	c	1096	20	21	9	7	-2	-1	217	185	109	107
	d	113,9	217,6	625,0	131,0	187,5	95,2	96,9	103,6	103,7	104,6	106,1
Działalność profesjonalna, naukowa i techniczna Professional, scientific and technical activities	a	20357	39	12	120	24	11	3	17374	15095	3968	2779
	b	22810	43	13	142	36	12	4	17589	15198	3898	2654
	c	2453	4	1	22	12	1	1	215	103	-70	-125
	d	112,0	110,3	108,3	118,3	150,0	109,1	133,3	101,2	100,7	98,2	95,5
Działalność prawnicza, rachunkowo-księgową i doradztwo podatkowe	a	3213	1	–	7	1	–	–	3095	2767	221	102
	b	3681	1	–	11	3	–	–	3252	2904	233	112
	c	468	–	–	4	2	–	–	157	137	12	10
	d	114,6	100,0	x	157,1	300,0	x	x	105,1	105,0	105,4	109,8
Działalność firm centralnych; doradztwo w zarządzaniu ^Δ	a	8962	10	3	23	3	2	–	7310	6406	2022	1528
	b	10176	14	4	33	9	3	1	7329	6345	1909	1366
	c	1214	4	1	10	6	1	1	19	-61	-113	-162
	d	113,5	140,0	133,3	143,5	300,0	150,0	x	100,3	99,0	94,4	89,4
Działalność w zakresie architektury i inżynierii; badania i analizy techniczne	a	2484	15	4	54	10	8	2	2134	1803	509	324
	b	2693	14	4	54	8	8	2	2188	1858	520	335
	c	209	-1	–	–	-2	–	–	54	55	11	11
	d	108,4	93,3	100,0	100,0	80,0	100,0	100,0	102,5	103,1	102,2	103,4
Badania naukowe i prace rozwojowe	a	457	7	4	12	2	–	–	392	293	98	57
	b	574	9	5	14	4	–	–	426	326	102	61
	c	117	2	1	2	2	–	–	34	33	4	4
	d	125,6	128,6	125,0	116,7	200,0	x	x	108,7	111,3	104,1	107,0
Reklama, badanie rynku i opinii publicznej	a	3587	5	–	14	3	1	1	3112	2659	704	457
	b	3797	5	–	19	6	1	1	3044	2594	706	463
	c	210	–	–	5	3	–	–	-68	-65	2	6
	d	105,9	100,0	x	135,7	200,0	100,0	100,0	97,8	97,6	100,3	101,3

1 Sumy danych wg rodzajów kapitału nie równają się ich ogólnej liczbie, ponieważ spółki o mieszanym kapitale występują w dwóch lub więcej rubrykach tabeli, zależnie od rodzajów kapitału zaangażowanego w spółce. 2 Krajowych osób fizycznych i pozostałych krajowych jednostek prywatnych.

1 Grand total by types of capital is not sum of totals because one company can occur in more than one column depending on whether the capital is owned by two or more ownerships. 2 Domestic natural persons and other domestic private entities.

TABL. 16. SPÓŁKI HANDLOWE WEDŁUG RODZAJU KAPITAŁU ORAZ SEKCJI I DZIAŁÓW POLSKIEJ
KLASYFIKACJI DZIAŁALNOŚCI (cd.)
COMMERCIAL COMPANIES BY TYPE OF CAPITAL AND SECTIONS AND DIVISIONS OF THE
POLISH CLASSIFICATION OF ACTIVITIES (cont.)

WYSZCZEGÓLNIENIE SPECIFICATION a – 31 XII 2014 b – 31 XII 2015 c – przyrost/spadek increase/decrease d – 2014 = 100	Ogółem ¹ Grand total ¹	Według rodzaju kapitału By types of capital										
		Skarbu Państwa State Treasury		państwowych osób prawnych state legal persons		samorządu terytorialnego local self-government		prywatnego krajowego ² domestic private ²		zagranicznego foreign entities		
		razem total	w tym jednoosobowe sole shareholder	razem total	w tym o jednorodnym rodzaju homogenous	razem total	w tym o jednorodnym rodzaju homogenous	razem total	w tym o jednorodnym rodzaju homogenous	razem total	w tym o jednorodnym rodzaju homogenous	
Działalność profesjonalna, naukowa i techniczna (dok.) Professional, scientific and technical activities (cont.)												
Pozostała działalność profesjonalna, naukowa i techniczna	a	1628	1	1	10	5	–	–	1308	1148	411	309
	b	1857	–	–	11	6	–	–	1324	1150	425	315
	c	229	-1	-1	1	1	–	–	16	2	14	6
	d	114,1	x	x	110,0	120,0	x	x	101,2	100,2	103,4	101,9
Działalność weterynaryjna.....	a	26	–	–	–	–	–	–	23	19	3	2
	b	32	–	–	–	–	–	–	26	21	3	2
	c	6	–	–	–	–	–	–	3	2	–	–
	d	123,1	x	x	x	x	x	x	113,0	110,5	100,0	100,0
Administrowanie i działalność wspierająca^A	a	5085	5	1	23	5	8	3	4316	3655	1094	731
	b	6242	5	2	30	10	7	2	4579	3869	1158	787
	c	1157	–	1	7	5	-1	-1	263	214	64	56
	d	122,8	100,0	200,0	130,4	200,0	87,5	66,7	106,1	105,9	105,9	107,7
Wynajem i dzierżawa.....	a	888	2	1	8	1	–	–	762	640	178	118
	b	1122	1	1	7	1	–	–	826	691	182	117
	c	234	-1	–	-1	–	–	–	64	51	4	-1
	d	126,4	50,0	100,0	87,5	100,0	x	x	108,4	108,0	102,2	99,2
Działalność związana z zatrudnieniem	a	827	–	–	1	–	–	–	606	462	297	213
	b	1057	–	–	1	–	–	–	645	498	303	224
	c	230	–	–	–	–	–	–	39	36	6	11
	d	127,8	x	x	100,0	x	x	x	106,4	107,8	102,0	105,2
Działalność związana z turystyką ^A ...	a	995	2	–	9	3	–	–	793	634	316	195
	b	1042	2	–	9	3	–	–	787	635	321	205
	c	47	–	–	–	–	–	–	-6	1	5	10
	d	104,7	100,0	x	100,0	100,0	x	x	99,2	100,2	101,6	105,1
Działalność detektywistyczna i ochroniarska	a	712	–	–	2	–	1	–	689	640	30	20
	b	809	–	–	4	–	1	–	721	661	34	21
	c	97	–	–	2	–	–	–	32	21	4	1
	d	113,6	x	x	200,0	x	100,0	x	104,6	103,3	113,3	105,0

¹ Sumy danych wg rodzajów kapitału nie równają się ich ogólnej liczbie, ponieważ spółki o mieszanym kapitale występują w dwóch lub więcej rubrykach tablicy, zależnie od rodzajów kapitału zaangażowanego w spółce. ² Krajowych osób fizycznych i pozostałych krajowych jednostek prywatnych.

¹ Grand total by types of capital is not sum of totals because one company can occur in more than one column depending on whether the capital is owned by two or more ownerships. ² Domestic natural persons and other domestic private entities.

TABL. 16. SPÓŁKI HANDLOWE WEDŁUG RODZAJU KAPITAŁU ORAZ SEKCJI I DZIAŁÓW POLSKIEJ
KLASYFIKACJI DZIAŁALNOŚCI (cd.)
COMMERCIAL COMPANIES BY TYPE OF CAPITAL AND SECTIONS AND DIVISIONS OF THE
POLISH CLASSIFICATION OF ACTIVITIES (cont.)

WYSZCZEGÓLNIENIE SPECIFICATION a – 31 XII 2014 b – 31 XII 2015 c – przyrost/spadek increase/decrease d – 2014 = 100	Ogółem ¹ Grand total ¹	Według rodzaju kapitału By types of capital										
		Skarbu Państwa State Treasury		państwowych osób prawnych state legal persons		samorządu terytorialnego local self-government		prywatnego krajowego ² domestic private ²		zagranicznego foreign entities		
		razem total	w tym jednoosobowe sole shareholder	razem total	w tym o jednorodnym rodzaju homogenous	razem total	w tym o jednorodnym rodzaju homogenous	razem total	w tym o jednorodnym rodzaju homogenous	razem total	w tym o jednorodnym rodzaju homogenous	
Administrowanie i działalność wspierająca^a (dok.) Administrative and support service activities (cont.)												
Utrzymanie porządku w budynkach	a	458	1	–	2	1	6	3	421	381	47	31
i zagospodarowanie zieleni ^a	b	590	1	–	2	1	4	2	464	417	59	40
Services to buildings and landscape activities	c	132	–	–	–	–	-2	-1	43	36	12	9
Administracyjna obsługa biur; wspomaganie działalności gospodarczej ^a	d	128,8	100,0	x	100,0	100,0	66,7	66,7	110,2	109,4	125,5	129,0
Office administrative and bussines support ^a	a	1205	–	–	1	–	1	–	1045	898	226	154
	b	1622	1	1	7	5	2	–	1136	967	259	180
	c	417	1	1	6	5	1	–	91	69	33	26
	d	134,6	x	x	700,0	x	200,0	x	108,7	107,7	114,6	116,9
Administracja publiczna i obrona narodowa; obowiązkowe zabezpieczenia społeczne Public administration and defence; compulsory social security	a	15	–	–	1	–	–	–	14	9	4	1
	b	17	–	–	1	–	–	–	13	8	4	1
	c	2	–	–	–	–	–	–	-1	-1	–	–
	d	113,3	x	x	100,0	x	x	x	92,9	88,9	100,0	100,0
Edukacja	a	1640	2	–	9	2	2	2	1505	1291	216	117
	b	1836	2	–	6	1	2	2	1530	1332	227	125
	c	196	–	–	-3	-1	–	–	25	41	11	8
	d	112,0	100,0	x	66,7	50,0	100,0	100,0	101,7	103,2	105,1	106,8
Opieka zdrowotna i pomoc społeczna Human health and social work activities	a	1608	1	–	5	5	27	26	1462	1286	191	109
	b	1805	1	–	6	5	28	27	1522	1348	182	102
	c	197	–	–	1	–	1	1	60	62	-9	-7
	d	112,3	100,0	x	120,0	100,0	103,7	103,8	104,1	104,8	95,3	93,6
Opieka zdrowotna	a	1448	1	–	5	5	27	26	1311	1162	174	103
Human health activities	b	1589	1	–	6	5	28	27	1352	1204	164	95
	c	141	–	–	1	–	1	1	41	42	-10	-8
	d	109,7	100,0	x	120,0	100,0	103,7	103,8	103,1	103,6	94,3	92,2
Pomoc społeczna z zakwaterowaniem	a	68	–	–	–	–	–	–	64	56	7	4
Residential care activities	b	94	–	–	–	–	–	–	78	69	7	3
	c	26	–	–	–	–	–	–	14	13	–	-1
	d	138,2	x	x	x	x	x	x	121,9	123,2	100,0	75,0
Pomoc społeczna bez zakwaterowania	a	92	–	–	–	–	–	–	87	68	10	2
Social work activities without accommodation	b	122	–	–	–	–	–	–	92	75	11	4
	c	30	–	–	–	–	–	–	5	7	1	2
	d	132,6	x	x	x	x	x	x	105,7	110,3	110,0	200,0

1 Sumy danych wg rodzajów kapitału nie równają się ich ogólnej liczbie, ponieważ spółki o mieszanym kapitale występują w dwóch lub więcej rubrykach tablicy, zależnie od rodzajów kapitału zaangażowanego w spółce. 2 Krajowych osób fizycznych i pozostałych krajowych jednostek prywatnych.

1 Grand total by types of capital is not sum of totals because one company can occur in more than one column depending on whether the capital is owned by two or more ownerships. 2 Domestic natural persons and other domestic private entities.

TABL. 16. SPÓŁKI HANDLOWE WEDŁUG RODZAJU KAPITAŁU ORAZ SEKCJI I DZIAŁÓW POLSKIEJ
KLASYFIKACJI DZIAŁALNOŚCI (dok.)
COMMERCIAL COMPANIES BY TYPE OF CAPITAL AND SECTIONS AND DIVISIONS OF THE
POLISH CLASSIFICATION OF ACTIVITIES (cont.)

WYSZCZEGÓLNIENIE SPECIFICATION a – 31 XII 2014 b – 31 XII 2015 c – przyrost/spadek increase/decrease d – 2014 = 100	Ogółem ¹ Grand total ¹	Według rodzaju kapitału By types of capital										
		Skarbu Państwa State Treasury		państwowych osób prawnych state legal persons		samorządu terytorialnego local self-government		prywatnego krajowego ² domestic private ²		zagranicznego foreign entities		
		razem total	w tym jednoosobowe sole shareholder	razem total	w tym o jednolitym rodzaju homogenous	razem total	w tym o jednolitym rodzaju homogenous	razem total	w tym o jednolitym rodzaju homogenous	razem total	w tym o jednolitym rodzaju homogenous	
Działalność związana z kulturą, rozrywką i rekreacją	a	1198	3	3	12	–	7	5	1045	887	229	140
	b	1342	4	4	13	–	9	6	1069	903	235	137
Arts, entertainment and recreation	c	144	1	1	1	–	2	1	24	16	6	-3
	d	112,0	133,3	133,3	108,3	x	128,6	120,0	102,3	101,8	102,6	97,9
Działalność twórcza związana z kulturą i rozrywką	a	283	–	–	1	–	–	–	248	210	55	32
	b	308	–	–	1	–	1	–	250	216	49	27
Creative, arts and entertainment activities	c	25	–	–	–	–	1	–	2	6	-6	-5
	d	108,8	x	x	100,0	x	x	x	100,8	102,9	89,1	84,4
Działalność bibliotek, archiwów, muzeów oraz pozostała działalność związana z kulturą	a	71	1	1	3	–	1	–	67	58	6	3
	b	80	1	1	3	–	1	–	71	59	8	4
Libraries, archives, museums and other cultural activities	c	9	–	–	–	–	–	–	4	1	2	1
	d	112,7	100,0	100,0	100,0	x	100,0	x	106,0	101,7	133,3	133,3
Działalność związana z grami losowymi i zakładami wzajemnymi	a	87	2	2	3	–	–	–	76	57	21	9
	b	84	2	2	3	–	–	–	71	53	20	8
Gambling and betting activities	c	-3	–	–	–	–	–	–	-5	-4	-1	-1
	d	96,6	100,0	100,0	100,0	x	x	x	93,4	93,0	95,2	88,9
Działalność sportowa, rozrywkowa i rekreacyjna	a	757	–	–	5	–	6	5	654	562	147	96
	b	870	1	1	6	–	7	6	677	575	158	98
Sports activities and amusement and recreation activities	c	113	1	1	1	–	1	1	23	13	11	2
	d	114,9	x	x	120,0	x	116,7	120,0	103,5	102,3	107,5	102,1
Pozostała działalność usługowa	a	993	1	–	7	–	1	–	855	747	200	128
	b	1344	1	–	9	1	1	–	926	810	250	171
Other service activities	c	351	–	–	2	1	–	–	71	63	50	43
	d	135,3	100,0	x	128,6	x	100,0	x	108,3	108,4	125,0	133,6
Działalność organizacji członkowskich	a	25	–	–	–	–	–	–	24	21	2	1
	b	35	–	–	–	–	–	–	31	26	5	2
Activities of membership organisations	c	10	–	–	–	–	–	–	7	5	3	1
	d	140,0	x	x	x	x	x	x	129,2	123,8	250,0	200,0
Naprawa i konserwacja komputerów i artykułów użytku osobistego i domowego	a	227	1	–	5	–	–	–	194	166	47	29
	b	228	1	–	7	1	–	–	184	157	45	27
Repair of computers and personal household goods	c	1	–	–	2	1	–	–	-10	-9	-2	-2
	d	100,4	100,0	x	140,0	x	x	x	94,8	94,6	95,7	93,1
Pozostała indywidualna działalność usługowa	a	741	–	–	2	–	1	–	637	560	151	98
	b	1081	–	–	2	–	1	–	711	627	200	142
Other personal service activities	c	340	–	–	–	–	–	–	74	67	49	44
	d	145,9	x	x	100,0	x	100,0	x	111,6	112,0	132,5	144,9

1 Sumy danych wg rodzajów kapitału nie równają się ich ogólnej liczbie, ponieważ spółki o mieszanym kapitale występują w dwóch lub więcej rubrykach tabeli, zależnie od rodzajów kapitału zaangażowanego w spółce. 2 Krajowych osób fizycznych i pozostałych krajowych jednostek prywatnych.

1 Grand total by types of capital is not sum of totals because one company can occur in more than one column depending on whether the capital is owned by two or more ownerships. 2 Domestic natural persons and other domestic private entities.

TABL. 17. SPÓŁKI HANDLOWE WEDŁUG RODZAJU KAPITAŁU ORAZ PODREGIONÓW I POWIATÓW
COMMERCIAL COMPANIES BY TYPE OF CAPITAL AND SUBREGIONS AND POWIATS

WYSZCZEGÓLNIENIE SPECIFICATION a – 31 XII 2014 b – 31 XII 2015 c – przyrost/spadek increase/decrease d – 2014 = 100	Ogółem ¹ Grand total ¹	Według rodzaju kapitału By types of capital										
		Skarbu Państwa State Treasury		państwowych osób prawnych state legal persons		samorządu terytorialnego local self-government		prywatnego krajowego ² domestic private ²		zagranicznego foreign entities		
		razem total	w tym jednoosobowe sole shareholder	razem total	w tym o jednorodnym rodzaju homogenous	razem total	w tym o jednorodnym rodzaju homogenous	razem total	w tym o jednorodnym rodzaju homogenous	razem total	w tym o jednorodnym rodzaju homogenous	
OGÓŁEM.....	a	127823	295	89	774	169	315	227	102601	87082	33332	24111
TOTAL	b	142530	310	108	867	238	317	229	105324	89571	33919	24610
	c	14707	15	19	93	69	2	2	2723	2489	587	499
	d	111,5	105,1	121,3	112,0	140,8	100,6	100,9	102,7	102,9	101,8	102,1
Podregion/Subregion	a	1185	4	2	10	1	29	29	1064	941	157	85
ciechanowski	b	1270	4	2	9	1	29	29	1078	953	159	87
	c	85	-	-	-1	-	-	-	14	12	2	2
	d	107,2	100,0	100,0	90,0	100,0	100,0	100,0	101,3	101,3	101,3	102,4
Powiaty: Powiats:												
ciechanowski.....	a	354	1	1	7	-	9	9	311	274	54	32
	b	378	1	1	6	-	9	9	315	281	53	32
	c	24	-	-	-1	-	-	-	4	7	-1	-
	d	106,8	100,0	100,0	85,7	x	100,0	100,0	101,3	102,6	98,1	100,0
mławski.....	a	265	1	-	1	-	5	5	239	217	35	19
	b	294	1	-	1	-	5	5	245	221	35	19
	c	29	-	-	-	-	-	-	6	4	-	-
	d	110,9	100,0	x	100,0	x	100,0	100,0	102,5	101,8	100,0	100,0
płoński.....	a	327	1	1	1	1	8	8	299	262	35	17
	b	340	1	1	1	1	8	8	298	259	37	18
	c	13	-	-	-	-	-	-	-1	-3	2	1
	d	104,0	100,0	100,0	100,0	100,0	100,0	100,0	99,7	98,9	105,7	105,9
pułtuski.....	a	157	1	-	1	-	6	6	135	116	27	16
	b	166	1	-	1	-	6	6	137	118	29	18
	c	9	-	-	-	-	-	-	2	2	2	2
	d	105,7	100,0	x	100,0	x	100,0	100,0	101,5	101,7	107,4	112,5
żuromiński.....	a	82	-	-	-	-	1	1	80	72	6	1
	b	92	-	-	-	-	1	1	83	74	5	-
	c	10	-	-	-	-	-	-	3	2	-1	-1
	d	112,2	x	x	x	x	100,0	100,0	103,8	102,8	83,3	x
Podregion/Subregion	a	1197	6	1	18	4	22	15	1132	1040	90	41
ostrołęcki	b	1286	6	1	19	4	21	14	1164	1072	88	41
	c	89	-	-	1	-	-1	-1	32	32	-2	-
	d	107,4	100,0	100,0	105,6	100,0	95,5	93,3	102,8	103,1	97,8	100,0
Powiaty: Powiats:												
makowski.....	a	107	-	-	2	-	3	2	100	89	10	5
	b	117	-	-	2	-	3	2	105	94	10	5
	c	10	-	-	-	-	-	-	5	5	-	-
	d	109,3	x	x	100,0	x	100,0	100,0	105,0	105,6	100,0	100,0
ostrołęcki	a	106	1	-	1	-	2	1	102	93	7	3
	b	122	1	-	1	-	2	1	110	100	7	3
	c	16	-	-	-	-	-	-	8	7	-	-
	d	115,1	100,0	x	100,0	x	100,0	100,0	107,8	107,5	100,0	100,0

1 Sumy danych wg rodzajów kapitału nie równają się ich ogólnej liczbie, ponieważ spółki o mieszanym kapitale występują w dwóch lub więcej rubrykach tabeli, zależnie od rodzajów kapitału zaangażowanego w spółce. 2 Krajowych osób fizycznych i pozostałych krajowych jednostek prywatnych.

1 Grand total by types of capital is not sum of totals because one company can occur in more than one column depending on whether the capital is owned by two or more ownerships. 2 Domestic natural persons and other domestic private entities.

TABL.17. SPÓŁKI HANDLOWE WEDŁUG RODZAJU KAPITAŁU ORAZ PODREGIONÓW I POWIATÓW (cd.)
COMMERCIAL COMPANIES BY TYPE OF CAPITAL AND SUBREGIONS AND POWIATS (cont.)

WYSZCZEGÓLNIENIE SPECIFICATION a – 31 XII 2014 b – 31 XII 2015 c – przyrost/spadek increase/decrease d – 2014 = 100	Ogółem ¹ Grand total ¹	Według rodzaju kapitału By types of capital									
		Skarbu Państwa State Treasury		państwowych osób prawnych state legal persons		samorządu terytorialnego local self-government		prywatnego krajowego ² domestic private ²		zagranicznego foreign entities	
		razem total	w tym jednoosobowe sole shareholder	razem total	w tym o jednolitym rodzaju homogenous	razem total	w tym o jednolitym rodzaju homogenous	razem total	w tym o jednolitym rodzaju homogenous	razem total	w tym o jednolitym rodzaju homogenous
Podregion /Subregion											
ostrolęcki (dok.) (cont.)											
Powiaty (dok.): Powiats (cont.):											
ostrowski.....	a 208	–	–	2	1	4	3	196	184	16	7
	b 219	–	–	3	1	4	3	199	186	15	6
	c 11	–	–	1	–	–	–	3	2	-1	-1
	d 105,3	x	x	150,0	100,0	100,0	100,0	101,5	101,1	93,8	85,7
przasnyski.....	a 106	1	–	1	1	3	2	98	87	12	5
	b 114	1	–	1	1	3	2	99	89	11	5
	c 8	–	–	–	–	–	–	1	2	-1	–
	d 107,5	100,0	x	100,0	100,0	100,0	100,0	101,0	102,3	91,7	100,0
wyszowski.....	a 284	–	–	2	–	5	4	270	245	24	10
	b 306	–	–	2	–	5	4	273	250	22	10
	c 22	–	–	–	–	–	–	3	5	-2	–
	d 107,7	x	x	100,0	x	100,0	100,0	101,1	102,0	91,7	100,0
Miasto na prawach powiatu City with powiat status											
Ostrolęka.....	a 386	4	1	10	2	5	3	366	342	21	11
	b 408	4	1	10	2	4	2	378	353	23	12
	c 22	–	–	–	–	-1	-1	12	11	2	1
	d 105,7	100,0	100,0	100,0	100,0	80,0	66,7	103,3	103,2	109,5	109,1
Podregion/Subregion	a 1805	7	2	20	6	37	31	1687	1493	181	74
płocki	b 1918	8	3	19	5	37	31	1701	1511	181	75
	c 113	1	1	-1	-1	–	–	14	18	–	1
	d 106,3	114,3	150,0	95,0	83,3	100,0	100,0	100,8	101,2	100,0	101,4
Powiaty: Powiats:											
gostyniński.....	a 162	–	–	2	–	9	9	146	131	14	7
	b 172	–	–	2	–	9	9	148	133	14	7
	c 10	–	–	–	–	–	–	2	2	–	–
	d 106,2	x	x	100,0	x	100,0	100,0	101,4	101,5	100,0	100,0
płocki	a 287	1	1	1	–	7	6	274	243	29	6
	b 319	1	1	1	–	6	5	287	256	30	7
	c 32	–	–	–	–	-1	-1	13	13	1	1
	d 111,1	100,0	100,0	100,0	x	85,7	83,3	104,7	105,3	103,4	116,7
sierpecki.....	a 133	–	–	–	–	5	4	121	109	14	8
	b 148	–	–	–	–	5	4	129	117	14	8
	c 15	–	–	–	–	–	–	8	8	–	–
	d 111,3	x	x	x	x	100,0	100,0	106,6	107,3	100,0	100,0
Miasto na prawach powiatu City with powiat status											
Płock.....	a 1223	6	1	17	6	16	12	1146	1010	124	53
	b 1279	7	2	16	5	17	13	1137	1005	123	53
	c 56	1	1	-1	-1	1	1	-9	-5	-1	–
	d 104,6	116,7	200,0	94,1	83,3	106,3	108,3	99,2	99,5	99,2	100,0

1 Sumy danych wg rodzajów kapitału nie równają się ich ogólnej liczbie, ponieważ spółki o mieszanym kapitale występują w dwóch lub więcej rubrykach tabeli, zależnie od rodzajów kapitału zaangażowanego w spółce. 2 Krajowych osób fizycznych i pozostałych krajowych jednostek prywatnych.

1 Grand total by types of capital is not sum of totals because one company can occur in more than one column depending on whether the capital is owned by two or more ownerships. 2 Domestic natural persons and other domestic private entities.

TABL.17. SPÓŁKI HANDLOWE WEDŁUG RODZAJU KAPITAŁU ORAZ PODREGIONÓW I POWIATÓW (cd.)
COMMERCIAL COMPANIES BY TYPE OF CAPITAL AND SUBREGIONS AND POWIATS (cont.)

WYSZCZEGÓLNIENIE SPECIFICATION a – 31 XII 2014 b – 31 XII 2015 c – przyrost/spadek increase/decrease d – 2014 = 100	Ogółem ¹ Grand total ¹	Według rodzaju kapitału By types of capital										
		Skarbu Państwa State Treasury		państwowych osób prawnych state legal persons		samorządu terytorialnego local self-government		prywatnego krajowego ² domestic private ²		zagranicznego foreign entities		
		razem total	w tym jednoosobowe sole shareholder	razem total	w tym o jednorodnym rodzaju homogenous	razem total	w tym o jednorodnym rodzaju homogenous	razem total	w tym o jednorodnym rodzaju homogenous	razem total	w tym o jednorodnym rodzaju homogenous	
Podregion/Subregion	a	2869	13	4	39	18	27	22	2581	2346	390	234
radomski	b	3089	11	3	38	18	28	23	2679	2440	403	245
	c	220	-2	-1	-1	-	1	1	98	94	13	11
	d	107,7	84,6	75,0	97,4	100,0	103,7	104,5	103,8	104,0	103,3	104,7
Powiaty: Powiats:												
białobrzeski.....	a	160	-	-	-	-	1	1	154	143	13	5
	b	180	-	-	-	-	1	1	163	152	15	7
	c	20	-	-	-	-	-	-	9	9	2	2
	d	112,5	x	x	x	x	100,0	100,0	105,8	106,3	115,4	140,0
kozienicki.....	a	138	1	-	4	3	2	2	125	112	18	8
	b	142	-	-	3	3	2	2	124	113	16	6
	c	4	-1	-	-1	-	-	-	-1	1	-2	-2
	d	102,9	x	x	75,0	100,0	100,0	100,0	99,2	100,9	88,9	75,0
lipski.....	a	50	1	-	-	-	1	1	46	43	5	3
	b	55	1	-	-	-	1	1	48	45	5	3
	c	5	-	-	-	-	-	-	2	2	-	-
	d	110,0	100,0	x	x	x	100,0	100,0	104,3	104,7	100,0	100,0
przysuski.....	a	68	-	-	1	-	1	1	65	57	7	2
	b	74	-	-	1	-	1	1	67	59	7	2
	c	6	-	-	-	-	-	-	2	2	-	-
	d	108,8	x	x	100,0	x	100,0	100,0	103,1	103,5	100,0	100,0
radomski.....	a	361	2	1	6	5	5	5	329	295	48	20
	b	394	2	1	6	5	5	5	340	303	52	23
	c	33	-	-	-	-	-	-	11	8	4	3
	d	109,1	100,0	100,0	100,0	100,0	100,0	100,0	103,3	102,7	108,3	115,0
szydlowiecki.....	a	100	-	-	1	1	2	2	92	85	9	4
	b	101	-	-	1	1	2	2	91	84	8	3
	c	1	-	-	-	-	-	-	-1	-1	-1	-1
	d	101,0	x	x	100,0	100,0	100,0	100,0	98,9	98,8	88,9	75,0
zwoleński.....	a	55	-	-	1	-	1	1	50	48	6	3
	b	60	-	-	1	-	1	1	52	50	6	3
	c	5	-	-	-	-	-	-	2	2	-	-
	d	109,1	x	x	100,0	x	100,0	100,0	104,0	104,2	100,0	100,0
Miasto na prawach powiatu City with powiat status												
Radom.....	a	1937	9	3	26	9	14	9	1720	1563	284	189
	b	2083	8	2	26	9	15	10	1794	1634	294	198
	c	146	-1	-1	-	-	1	1	74	71	10	9
	d	107,5	88,9	66,7	100,0	100,0	107,1	111,1	104,3	104,5	103,5	104,8

1 Sumy danych wg rodzajów kapitału nie równają się ich ogólnej liczbie, ponieważ spółki o mieszanym kapitale występują w dwóch lub więcej rubrykach tablicy, zależnie od rodzajów kapitału zaangażowanego w spółce. 2 Krajowych osób fizycznych i pozostałych krajowych jednostek prywatnych.

1 Grand total by types of capital is not sum of totals because one company can occur in more than one column depending on whether the capital is owned by two or more ownerships. 2 Domestic natural persons and other domestic private entities.

TABL.17. SPÓŁKI HANDLOWE WEDŁUG RODZAJU KAPITAŁU ORAZ PODREGIONÓW I POWIATÓW (cd.)
COMMERCIAL COMPANIES BY TYPE OF CAPITAL AND SUBREGIONS AND POWIATS (cont.)

WYSZCZEGÓLNIENIE SPECIFICATION a – 31 XII 2014 b – 31 XII 2015 c – przyrost/spadek increase/decrease d – 2014 = 100	Ogółem ¹ Grand total ¹	Według rodzaju kapitału By types of capital										
		Skarbu Państwa State Treasury		państwowych osób prawnych state legal persons		samorządu terytorialnego local self-government		prywatnego krajowego ² domestic private ²		zagranicznego foreign entities		
		razem total	w tym jednoosobowe sole shareholder	razem total	w tym o jednorodnym rodzaju homogenous	razem total	w tym o jednorodnym rodzaju homogenous	razem total	w tym o jednorodnym rodzaju homogenous	razem total	w tym o jednorodnym rodzaju homogenous	
Podregion/Subregion	a	1224	7	3	14	3	25	17	1116	1009	153	79
siedlecki	b	1311	7	2	16	5	24	16	1139	1029	155	82
	c	87	-	-1	2	2	-1	-1	23	20	2	3
	d	107,1	100,0	66,7	114,3	166,7	96,0	94,1	102,1	102,0	101,3	103,8
Powiaty: Powiats:												
łosicki.....	a	82	1	1	1	-	3	2	75	69	6	4
	b	85	1	1	1	-	3	2	76	70	5	3
	c	3	-	-	-	-	-	-	1	1	-1	-1
	d	103,7	100,0	100,0	100,0	x	100,0	100,0	101,3	101,4	83,3	75,0
siedlecki	a	171	-	-	-	-	1	1	162	151	17	8
	b	183	-	-	-	-	1	1	164	153	19	10
	c	12	-	-	-	-	-	-	2	2	2	2
	d	107,0	x	x	x	x	100,0	100,0	101,2	101,3	111,8	125,0
sokolowski.....	a	160	1	-	2	-	5	4	147	136	14	7
	b	182	1	-	2	-	5	4	150	139	14	8
	c	22	-	-	-	-	-	-	3	3	-	1
	d	113,8	100,0	x	100,0	x	100,0	100,0	102,0	102,2	100,0	114,3
węgrowski.....	a	151	1	1	2	-	4	3	138	129	16	8
	b	161	1	-	3	1	4	3	145	135	16	8
	c	10	-	-1	1	1	-	-	7	6	-	-
	d	106,6	100,0	x	150,0	x	100,0	100,0	105,1	104,7	100,0	100,0
Miasto na prawach powiatu City with powiat status												
Siedlce.....	a	660	4	1	9	3	12	7	594	524	100	52
	b	700	4	1	10	4	11	6	604	532	101	53
	c	40	-	-	1	1	-1	-1	10	8	1	1
	d	106,1	100,0	100,0	111,1	133,3	91,7	85,7	101,7	101,5	101,0	101,9
Podregion/Subregion	a	100600	227	64	606	128	77	38	80420	67611	26932	19410
m.st. Warszawa	b	112727	242	85	690	188	82	41	82518	69517	27323	19731
	c	12127	15	21	84	60	5	3	2098	1906	391	321
	d	112,1	106,6	132,8	113,9	146,9	106,5	107,9	102,6	102,8	101,5	101,7
Miasto na prawach powiatu City with powiat status												
m.st. Warszawa.....	a	100600	227	64	606	128	77	38	80420	67611	26932	19410
	b	112727	242	85	690	188	82	41	82518	69517	27323	19731
	c	12127	15	21	84	60	5	3	2098	1906	391	321
	d	112,1	106,6	132,8	113,9	146,9	106,5	107,9	102,6	102,8	101,5	101,7

1 Sumy danych wg rodzajów kapitału nie równają się ich ogólnej liczbie, ponieważ spółki o mieszanym kapitale występują w dwóch lub więcej rubrykach tabeli, zależnie od rodzajów kapitału zaangażowanego w spółce. 2 Krajowych osób fizycznych i pozostałych krajowych jednostek prywatnych.

1 Grand total by types of capital is not sum of totals because one company can occur in more than one column depending on whether the capital is owned by two or more ownerships. 2 Domestic natural persons and other domestic private entities.

TABL.17. SPÓŁKI HANDLOWE WEDŁUG RODZAJU KAPITAŁU ORAZ PODREGIONÓW I POWIATÓW (cd.)
COMMERCIAL COMPANIES BY TYPE OF CAPITAL AND SUBREGIONS AND POWIATS (cont.)

WYSZCZEGÓLNIENIE SPECIFICATION a – 31 XII 2014 b – 31 XII 2015 c – przyrost/spadek increase/decrease d – 2014 = 100	Ogółem ¹ Grand total ¹	Według rodzaju kapitału By types of capital										
		Skarbu Państwa State Treasury		państwowych osób prawnych state legal persons		samorządu terytorialnego local self-government		prywatnego krajowego ² domestic private ²		zagranicznego foreign entities		
		razem total	w tym jednoosobowe sole shareholder	razem total	w tym o jednorodnym rodzaju homogenous	razem total	w tym o jednorodnym rodzaju homogenous	razem total	w tym o jednorodnym rodzaju homogenous	razem total	w tym o jednorodnym rodzaju homogenous	
Podregion/Subregion	a	5601	18	7	15	4	55	42	5078	4511	796	448
warszawski wschodni	b	6072	20	7	21	8	53	42	5201	4627	802	457
	c	471	2	–	6	4	-2	–	123	116	6	9
	d	108,4	111,1	100,0	140,0	200,0	96,4	100,0	102,4	102,6	100,8	102,0
Powiaty: Powiats:												
garwoliński.....	a	231	2	1	–	–	3	3	206	195	26	21
	b	251	2	1	–	–	3	3	213	201	26	21
	c	20	–	–	–	–	–	–	7	6	–	–
	d	108,7	100,0	100,0	x	x	100,0	100,0	103,4	103,1	100,0	100,0
legionowski.....	a	1095	2	1	5	–	6	6	992	873	167	94
	b	1168	2	–	9	3	6	6	1002	884	164	92
	c	73	–	-1	4	3	–	–	10	11	-3	-2
	d	106,7	100,0	x	180,0	x	100,0	100,0	101,0	101,3	98,2	97,9
miński.....	a	741	2	2	1	–	7	6	663	589	118	69
	b	794	2	2	2	–	7	6	681	605	117	68
	c	53	–	–	1	–	–	–	18	16	-1	-1
	d	107,2	100,0	100,0	200,0	x	100,0	100,0	102,7	102,7	99,2	98,6
nowodworski.....	a	516	3	–	1	–	12	7	459	407	72	44
	b	550	3	–	2	1	10	7	469	418	72	44
	c	34	–	–	1	1	-2	–	10	11	–	–
	d	106,6	100,0	x	200,0	x	83,3	100,0	102,2	102,7	100,0	100,0
otwocki.....	a	1182	4	1	7	4	10	7	1068	934	183	99
	b	1257	4	1	7	4	10	7	1085	950	184	100
	c	75	–	–	–	–	–	–	17	16	1	1
	d	106,3	100,0	100,0	100,0	100,0	100,0	100,0	101,6	101,7	100,5	101,0
wołomiński.....	a	1836	5	2	1	–	17	13	1690	1513	230	121
	b	2052	7	3	1	–	17	13	1751	1569	239	132
	c	216	2	1	–	–	–	–	61	56	9	11
	d	111,8	140,0	150,0	100,0	x	100,0	100,0	103,6	103,7	103,9	109,1
Podregion/Subregion	a	13342	13	6	52	5	43	33	9523	8131	4633	3740
warszawski zachodni	b	14857	12	5	55	9	43	33	9844	8422	4808	3892
	c	1515	-1	-1	3	4	–	–	321	291	175	152
	d	111,4	92,3	83,3	105,8	180,0	100,0	100,0	103,4	103,6	103,8	104,1
Powiaty: Powiats:												
grodziski.....	a	1061	1	–	7	1	5	5	882	760	239	168
	b	1173	1	–	7	1	5	5	895	775	253	182
	c	112	–	–	–	–	–	–	13	15	14	14
	d	110,6	100,0	x	100,0	100,0	100,0	100,0	101,5	102,0	105,9	108,3

1 Sumy danych wg rodzajów kapitału nie równają się ich ogólnej liczbie, ponieważ spółki o mieszanym kapitale występują w dwóch lub więcej rubrykach tabeli, zależnie od rodzajów kapitału zaangażowanego w spółce. 2 Krajowych osób fizycznych i pozostałych krajowych jednostek prywatnych.

1 Grand total by types of capital is not sum of totals because one company can occur in more than one column depending on whether the capital is owned by two or more ownerships. 2 Domestic natural persons and other domestic private entities.

TABL. 17. SPÓŁKI HANDLOWE WEDŁUG RODZAJU KAPITAŁU ORAZ PODREGIONÓW I POWIATÓW (dok.)
COMMERCIAL COMPANIES BY TYPE OF CAPITAL AND SUBREGIONS AND POWIATS (cont.)

WYSZCZEGÓLNIENIE SPECIFICATION a – 31 XII 2014 b – 31 XII 2015 c – przyrost/spadek increase/decrease d – 2014 = 100	Ogółem ¹ Grand total ¹	Według rodzaju kapitału By types of capital										
		Skarbu Państwa State Treasury		państwowych osób prawnych state legal persons		samorządu terytorialnego local self-government		prywatnego krajowego ² domestic private ²		zagranicznego foreign entities		
		razem total	w tym jednoosobowe sole shareholder	razem total	w tym o jednorodnym rodzaju homogenous	razem total	w tym o jednorodnym rodzaju homogenous	razem total	w tym o jednorodnym rodzaju homogenous	razem total	w tym o jednorodnym rodzaju homogenous	
Podregion/Subregion												
warszawski zachodni (dok.)												
Powiaty (dok.): Powiats (cont.):												
grójecki.....	a	520	–	–	2	–	4	3	436	384	111	80
	b	559	–	–	2	–	4	3	452	400	108	78
	c	39	–	–	–	–	–	–	16	16	-3	-2
	d	107,5	x	x	100,0	x	100,0	100,0	103,7	104,2	97,3	97,5
piaseczyński.....	a	5463	4	1	13	1	7	5	3124	2643	2644	2324
	b	6221	4	1	15	3	7	5	3250	2755	2779	2441
	c	758	–	–	2	2	–	–	126	112	135	117
	d	113,9	100,0	100,0	115,4	300,0	100,0	100,0	104,0	104,2	105,1	105,0
pruszkowski.....	a	3298	1	1	11	1	6	6	2468	2080	1063	814
	b	3582	1	1	13	3	6	6	2535	2142	1079	826
	c	284	–	–	2	2	–	–	67	62	16	12
	d	108,6	100,0	100,0	118,2	300,0	100,0	100,0	102,7	103,0	101,5	101,5
sochaczewski.....	a	425	–	–	3	–	7	3	397	350	51	25
	b	451	–	–	3	–	7	3	394	349	49	26
	c	26	–	–	–	–	–	–	-3	-1	-2	1
	d	106,1	x	x	100,0	x	100,0	100,0	99,2	99,7	96,1	104,0
warszawski zachodni....	a	2221	5	3	11	1	7	5	1919	1651	454	283
	b	2471	4	2	10	1	7	5	2010	1729	466	290
	c	250	-1	-1	-1	–	–	–	91	78	12	7
	d	111,3	80,0	66,7	90,9	100,0	100,0	100,0	104,7	104,7	102,6	102,5
żyrardowski.....	a	354	2	1	5	1	7	6	297	263	71	46
	b	400	2	1	5	1	7	6	308	272	74	49
	c	46	–	–	–	–	–	–	11	9	3	3
	d	113,0	100,0	100,0	100,0	100,0	100,0	100,0	103,7	103,4	104,2	106,5

1 Sumy danych wg rodzajów kapitału nie równają się ich ogólnej liczbie, ponieważ spółki o mieszanym kapitale występują w dwóch lub więcej rubrykach tabelicy, zależnie od rodzajów kapitału zaangażowanego w spółce. 2 Krajowych osób fizycznych i pozostałych krajowych jednostek prywatnych.

1 Grand total by types of capital is not sum of totals because one company can occur in more than one column depending on whether the capital is owned by two or more ownerships. 2 Domestic natural persons and other domestic private entities.

TABL. 18. **PODMIOTY GOSPODARKI NARODOWEJ WEDŁUG PRZEWDYWANEJ LICZBY PRACUJĄCYCH**¹
ENTITIES OF THE NATIONAL ECONOMY BY EXPECTED NUMBER OF EMPLOYED PERSONS¹

Lp. No.	WYSZCZEGÓLNIENIE SPECIFICATION a – 31 XII 2014 b – 31 XII 2015 c – przyrost/spadek increase/decrease d – 2014 = 100	Ogółem Total					
		razem total	0–9 pracują- cych employed persons	10–49	50–249	250–999	1000 pracują- cych i więcej employed person and more
1	M.ST. WARSZAWA..... a	383617	366630	13253	2917	597	220
2	THE CAPITAL CITY OF WARSAW b	401339	384290	13332	2908	597	212
3	c	17722	17660	79	-9	-	-8
4	d	104,6	104,8	100,6	99,7	100,0	96,4
5	Bemowo..... a	20485	19989	423	60	10	3
6	b	20810	20315	422	59	11	3
7	c	325	326	-1	-1	1	-
8	d	101,6	101,6	99,8	98,3	110,0	100,0
9	Białoleka..... a	17243	16673	453	100	15	2
10	b	18170	17593	455	105	15	2
11	c	927	920	2	5	-	-
12	d	105,4	105,5	100,4	105,0	100,0	100,0
13	Bielany..... a	22591	21936	538	99	14	4
14	b	23052	22402	540	94	12	4
15	c	461	466	2	-5	-2	-
16	d	102,0	102,1	100,4	94,9	85,7	100,0
17	Mokotów..... a	53215	50662	1949	443	116	45
18	b	55442	52926	1922	437	114	43
19	c	2227	2264	-27	-6	-2	-2
20	d	104,2	104,5	98,6	98,6	98,3	95,6
21	Ochota..... a	18543	17640	608	231	39	25
22	b	19645	18725	628	230	37	25
23	c	1102	1085	20	-1	-2	-
24	d	105,9	106,2	103,3	99,6	94,9	100,0
25	Praga-Południe..... a	35256	34031	985	195	32	13
26	b	36024	34823	968	190	31	12
27	c	768	792	-17	-5	-1	-1
28	d	102,2	102,3	98,3	97,4	96,9	92,3
29	Praga-Północ..... a	11099	10599	375	101	16	8
30	b	11256	10759	370	104	15	8
31	c	157	160	-5	3	-1	-
32	d	101,4	101,5	98,7	103,0	93,8	100,0
33	Rembertów..... a	3872	3727	119	23	2	1
34	b	3940	3791	121	25	2	1
35	c	68	64	2	2	-	-
36	d	101,8	101,7	101,7	108,7	100,0	100,0
37	Śródmieście..... a	58930	55158	2856	704	157	55
38	b	64025	60230	2893	690	161	51
39	c	5095	5072	37	-14	4	-4
40	d	108,6	109,2	101,3	98,0	102,5	92,7

¹ Przewidywana liczba pracujących podawana przy pierwszym zgłoszeniu o wpis do rejestru REGON. Nie ma ustawowego
¹ Expected number of employed persons declared at the moment of registration to REGON register. There is no legal

ORAZ DZIELNIC M.ST. WARSZAWY

AND BY DISTRICTS OF THE CAPITAL CITY OF WARSAW

Sektor publiczny <i>Public sector</i>								
razem <i>total</i>	0–9 pracują- cych <i>employed persons</i>	10–49	50–249	250–999	1000 pracują- cych i więcej <i>employed person and more</i>	razem <i>total</i>	0–9 pracują- cych <i>employed persons</i>	10–49
4343	2539	804	732	185	83	378812	363629	12449
4407	2608	805	728	184	82	386350	371101	12527
64	69	1	-4	-1	-1	7538	7472	78
101,5	102,7	100,1	99,5	99,5	98,8	102,0	102,1	100,6
93	36	24	25	6	2	20388	19949	399
91	34	25	24	6	2	20522	20084	397
-2	-2	1	-1	-	-	134	135	-2
97,8	94,4	104,2	96,0	100,0	100,0	100,7	100,7	99,5
80	20	21	33	5	1	17154	16644	432
81	21	21	33	5	1	17831	17314	434
1	1	-	-	-	-	677	670	2
101,3	105,0	100,0	100,0	100,0	100,0	103,9	104,0	100,5
187	96	45	38	5	3	22402	21838	493
185	96	45	38	3	3	22691	22131	495
-2	-	-	-	-2	-	289	293	2
98,9	100,0	100,0	100,0	60,0	100,0	101,3	101,3	100,4
620	385	117	80	28	10	52525	50207	1832
631	397	115	81	27	11	53352	51070	1807
11	12	-2	1	-1	1	827	863	-25
101,8	103,1	98,3	101,3	96,4	110,0	101,6	101,7	98,6
308	164	50	62	19	13	18216	17457	558
308	167	52	56	20	13	18660	17881	576
-	3	2	-6	1	-	444	424	18
100,0	101,8	104,0	90,3	105,3	100,0	102,4	102,4	103,2
464	313	77	60	9	5	34774	33700	908
462	313	76	59	9	5	35159	34107	892
-2	-	-1	-1	-	-	385	407	-16
99,6	100,0	98,7	98,3	100,0	100,0	101,1	101,2	98,2
231	140	37	45	5	4	10864	10455	338
229	141	37	43	4	4	10901	10492	333
-2	1	-	-2	-1	-	37	37	-5
99,1	100,7	100,0	95,6	80,0	100,0	100,3	100,4	98,5
49	28	10	9	1	1	3822	3698	109
50	28	11	9	1	1	3860	3733	110
1	-	1	-	-	-	38	35	1
102,0	100,0	110,0	100,0	100,0	100,0	101,0	100,9	100,9
1157	749	141	183	60	24	57559	54195	2715
1192	787	143	179	61	22	58741	55351	2750
35	38	2	-4	1	-2	1182	1156	35
103,0	105,1	101,4	97,8	101,7	91,7	102,1	102,1	101,3

obowiązku aktualizacji tej informacji przez podmiot.
obligation to update this information by the entity.

Sektor prywatny <i>Private sector</i>									Lp. No.
50–249	250–999	1000 pracują- cych i więcej <i>employed person and more</i>	w tym osoby fizyczne prowadzące działalność gospodarczą <i>of which natural persons conducting economic activity</i>						
			razem <i>total</i>	0–9 pracujących <i>employed persons</i>	10–49	50–249	250–999	1000 pracujących i więcej <i>employed persons and more</i>	
2185	412	137	22009	218273	1669	64	2	1	1
2179	413	130	223905	222127	1709	63	4	2	2
-6	1	-7	3896	3854	40	-1	2	1	3
99,7	100,2	94,9	101,8	101,8	102,4	98,4	200,0	200,0	4
35	4	1	15472	15348	122	2	–	–	5
35	5	1	15511	15386	123	2	–	–	6
–	1	–	39	38	1	–	–	–	7
100,0	125,0	100,0	100,3	100,2	100,8	100,0	x	x	8
67	10	1	12749	12650	98	1	–	–	9
72	10	1	13304	13196	105	3	–	–	10
5	–	–	555	546	7	2	–	–	11
107,5	100,0	100,0	104,4	104,3	107,1	300,0	x	x	12
61	9	1	16165	16057	106	2	–	–	13
55	9	1	16386	16272	113	1	–	–	14
-6	–	–	221	215	7	-1	–	–	15
90,2	100,0	100,0	101,4	101,3	106,6	50,0	x	x	16
363	88	35	28667	28445	210	11	–	1	17
356	87	32	29180	28966	205	8	–	1	18
-7	-1	-3	513	521	-5	-3	–	–	19
98,1	98,9	91,4	101,8	101,8	97,6	72,7	x	100,0	20
169	20	12	10346	10274	70	2	–	–	21
174	17	12	10470	10395	72	3	–	–	22
5	-3	–	124	121	2	1	–	–	23
103,0	85,0	100,0	101,2	101,2	102,9	150,0	x	x	24
135	23	8	22783	22604	172	7	–	–	25
131	22	7	23007	22825	175	7	–	–	26
-4	-1	-1	224	221	3	–	–	–	27
97,0	95,7	87,5	101,0	101,0	101,7	100,0	x	x	28
56	11	4	7050	6985	63	2	–	–	29
61	11	4	7009	6942	63	3	–	1	30
5	–	–	-41	-43	–	1	–	1	31
108,9	100,0	100,0	99,4	99,4	100,0	150,0	x	x	32
14	1	–	2738	2710	28	–	–	–	33
16	1	–	2766	2735	31	–	–	–	34
2	–	–	28	25	3	–	–	–	35
114,3	100,0	x	101,0	100,9	110,7	x	x	x	36
521	97	31	15889	15755	125	9	–	–	37
511	100	29	16014	15878	126	9	1	–	38
-10	3	-2	125	123	1	–	1	–	39
98,1	103,1	93,5	100,8	100,8	100,8	100,0	x	x	40

TABL. 18. PODMIOTY GOSPODARKI NARODOWEJ WEDŁUG PRZEWIDYWANEJ LICZBY PRACUJĄCYCH¹
ENTITIES OF THE NATIONAL ECONOMY BY EXPECTED NUMBER OF EMPLOYED PERSONS¹

Lp. No.	WYSZCZEGÓLNIENIE SPECIFICATION a – 31 XII 2014 b – 31 XII 2015 c – przyrost/spadek increase/decrease d – 2014 = 100	Ogółem Total					
		razem total	0–9 pracują- cych employed persons	10–49	50–249	250–999	1000 pracują- cych i więcej employed person and more
1	Targówek..... a	19317	18688	525	89	13	2
2	b	19737	19109	521	92	12	3
3	c	420	421	-4	3	-1	1
4	d	102,2	102,3	99,2	103,4	92,3	150,0
5	Ursus..... a	8633	8386	205	39	3	–
6	b	9009	8744	219	42	4	–
7	c	376	358	14	3	1	–
8	d	104,4	104,3	106,8	107,7	133,3	x
9	Ursynów..... a	28942	27975	776	162	23	6
10	b	29699	28724	785	161	23	6
11	c	757	749	9	-1	–	–
12	d	102,6	102,7	101,2	99,4	100,0	100,0
13	Wawer..... a	15651	15058	505	77	8	3
14	b	16147	15547	510	79	8	3
15	c	496	489	5	2	–	–
16	d	103,2	103,2	101,0	102,6	100,0	100,0
17	Wesoła..... a	4675	4529	123	19	3	1
18	b	4841	4698	122	18	3	–
19	c	166	169	-1	-1	–	-1
20	d	103,6	103,7	99,2	94,7	100,0	x
21	Wilanów..... a	7756	7491	232	27	5	1
22	b	8741	8459	249	27	5	1
23	c	985	968	17	–	–	–
24	d	112,7	112,9	107,3	100,0	100,0	100,0
25	Włochy..... a	11093	10211	659	159	47	17
26	b	11599	10720	655	159	49	16
27	c	506	509	-4	–	2	-1
28	d	104,6	105,0	99,4	100,0	104,3	94,1
29	Wola..... a	34893	32952	1518	322	72	29
30	b	37059	35081	1542	332	75	29
31	c	2166	2129	24	10	3	–
32	d	106,2	106,5	101,6	103,1	104,2	100,0
33	Zoliborz..... a	11396	10898	404	67	22	5
34	b	11966	11479	400	62	20	5
35	c	570	581	-4	-5	-2	–
36	d	105,0	105,3	99,0	92,5	90,9	100,0

¹ Przewidywana liczba pracujących podawana przy pierwszym zgłoszeniu o wpis do rejestru REGON. Nie ma ustawowego
¹ Expected number of employed persons declared at the moment of registration to REGON register. There is no legal

ORAZ DZIELNIC M.ST. WARSZAWY (dok.)
AND BY DISTRICTS OF THE CAPITAL CITY OF WARSAW (cont.)

Sektor publiczny Public sector									
razem total	0-9 pracują- cych employed persons	10-49	50-249	250-999	1000 pracują- cych i więcej employed person and more	razem total	0-9 pracują- cych employed persons	10-49	
102	37	37	24	3	1	19204	18640	488	
101	39	34	24	3	1	19389	18823	487	
-1	2	-3	-	-	-	185	183	-1	
99,0	105,4	91,9	100,0	100,0	100,0	101,0	101,0	99,8	
51	15	27	7	2	-	8579	8368	178	
53	15	29	7	2	-	8871	8644	190	
2	-	2	-	-	-	292	276	12	
103,9	100,0	107,4	100,0	100,0	x	103,4	103,3	106,7	
77	4	37	30	4	2	28845	27951	739	
78	5	37	30	4	2	29191	28289	748	
1	1	-	-	-	-	346	338	9	
101,3	125,0	100,0	100,0	100,0	100,0	101,2	101,2	101,2	
95	42	25	24	2	2	15550	15010	480	
97	43	25	25	2	2	15876	15330	485	
2	1	-	1	-	-	326	320	5	
102,1	102,4	100,0	104,2	100,0	100,0	102,1	102,1	101,0	
37	16	13	6	1	1	4635	4510	110	
38	18	13	6	1	-	4748	4625	109	
1	2	-	-	-	-1	113	115	-1	
102,7	112,5	100,0	100,0	100,0	x	102,4	102,5	99,1	
26	14	5	7	-	-	7721	7468	227	
29	17	5	7	-	-	8490	8220	244	
3	3	-	-	-	-	769	752	17	
111,5	121,4	100,0	100,0	x	x	110,0	110,1	107,5	
87	34	25	14	10	4	10997	10168	634	
87	34	24	15	10	4	11254	10428	631	
-	-	-1	1	-	-	257	260	-3	
100,0	100,0	96,0	107,1	100,0	100,0	102,3	102,6	99,5	
542	364	85	65	20	8	34304	32541	1433	
564	377	85	73	20	9	35014	33223	1457	
22	13	-	8	-	1	710	682	24	
104,1	103,6	100,0	112,3	100,0	112,5	102,1	102,1	101,7	
137	82	28	20	5	2	11246	10803	376	
131	76	28	19	6	2	11625	11193	372	
-6	-6	-	-1	1	-	379	390	-4	
95,6	92,7	100,0	95,0	120,0	100,0	103,4	103,6	98,9	

obowiązku aktualizacji tej informacji przez podmiot.
obligation to update this information by the entity.

Sektor prywatny <i>Private sector</i>									Lp. No.
50–249	250–999	1000 pracują- cych i więcej <i>employed person and more</i>	w tym osoby fizyczne prowadzące działalność gospodarczą <i>of which natural persons conducting economic activity</i>					1000 pracujących i więcej <i>employed persons and more</i>	
			razem <i>total</i>	0–9 pracujących <i>employed persons</i>	10–49	50–249	250–999		
65	10	1	14136	14018	115	3	–	–	1
68	9	2	14122	14004	115	3	–	–	2
3	-1	1	-14	-14	–	–	–	–	3
104,6	90,0	200,0	99,9	99,9	100,0	100,0	x	x	4
32	1	–	6286	6238	45	3	–	–	5
35	2	–	6511	6460	49	2	–	–	6
3	1	–	225	222	4	-1	–	–	7
109,4	200,0	x	103,6	103,6	108,9	66,7	x	x	8
132	19	4	20179	20045	124	8	2	–	9
131	19	4	20346	20213	122	8	3	–	10
-1	–	–	167	168	-2	–	1	–	11
99,2	100,0	100,0	100,8	100,8	98,4	100,0	150,0	x	12
53	6	1	10702	10591	107	4	–	–	13
54	6	1	10936	10818	114	4	–	–	14
1	–	–	234	227	7	–	–	–	15
101,9	100,0	100,0	102,2	102,1	106,5	100,0	x	x	16
13	2	–	3429	3395	32	2	–	–	17
12	2	–	3488	3455	31	2	–	–	18
-1	–	–	59	60	-1	–	–	–	19
92,3	100,0	x	101,7	101,8	96,9	100,0	x	x	20
20	5	1	4878	4850	28	–	–	–	21
20	5	1	5387	5351	36	–	–	–	22
–	–	–	509	501	8	–	–	–	23
100,0	100,0	100,0	110,4	110,3	128,6	x	x	x	24
145	37	13	5380	5335	45	–	–	–	25
144	39	12	5514	5471	43	–	–	–	26
-1	2	-1	134	136	-2	–	–	–	27
99,3	105,4	92,3	102,5	102,5	95,6	x	x	x	28
257	52	21	16444	16316	122	6	–	–	29
259	55	20	16898	16766	126	6	–	–	30
2	3	-1	454	450	4	–	–	–	31
100,8	105,8	95,2	102,8	102,8	103,3	100,0	x	x	32
47	17	3	6694	6635	57	2	–	–	33
43	14	3	7037	6975	60	2	–	–	34
-4	-3	–	343	340	3	–	–	–	35
91,5	82,4	100,0	105,1	105,1	105,3	100,0	x	x	36

TABL. 19. PODMIOTY GOSPODARKI NARODOWEJ WEDŁUG SEKCJI POLSKIEJ KLASYFIKACJI
ENTITIES OF THE NATIONAL ECONOMY BY SECTIONS OF THE POLISH CLASSIFICATION

Lp. No.	WYSZCZEGÓLNIENIE SPECIFICATION a – 31 XII 2014 b – 31 XII 2015 c – przyrost/spadek increase/decrease d – 2014 = 100	Ogółem Grand total	przemysł industry			
			rolnictwo, leśnictwo, łowiectwo i rybactwo agriculture, forestry and fishing	razem total		budownictwo construction
				w tym przetwórstwo przemysłowe of which manufacturing		
1	M.ST. WARSZAWA..... a	383617	1200	27248	24543	29266
2	THE CAPITAL CITY b	401339	1211	27667	24762	29898
3	OF WARSAW c	17722	11	419	219	632
4	d	104,6	100,9	101,5	100,9	102,2
5	Bemowo..... a	20485	52	1368	1314	1499
6	b	20810	50	1367	1302	1468
7	c	325	-2	-1	-12	-31
8	d	101,6	96,2	99,9	99,1	97,9
9	Białoleka..... a	17243	43	1204	1076	1360
10	b	18170	44	1228	1100	1402
11	c	927	1	24	24	42
12	d	105,4	102,3	102,0	102,2	103,1
13	Bielany..... a	22591	40	1747	1681	1852
14	b	23052	36	1717	1650	1867
15	c	461	-4	-30	-31	15
16	d	102,0	90,0	98,3	98,2	100,8
17	Mokotów..... a	53215	171	3469	2997	3778
18	b	55442	166	3513	3012	3790
19	c	2227	-5	44	15	12
20	d	104,2	97,1	101,3	100,5	100,3
21	Ochota..... a	18543	51	1137	973	1303
22	b	19645	55	1177	1004	1348
23	c	1102	4	40	31	45
24	d	105,9	107,8	103,5	103,2	103,5
25	Praga-Południe..... a	35256	73	2431	2313	2694
26	b	36024	70	2428	2278	2696
27	c	768	-3	-3	-35	2
28	d	102,2	95,9	99,9	98,5	100,1
29	Praga-Północ..... a	11099	26	736	687	996
30	b	11256	30	736	678	1010
31	c	157	4	-	-9	14
32	d	101,4	115,4	100,0	98,7	101,4
33	Rembertów..... a	3872	15	389	364	345
34	b	3940	13	392	364	347
35	c	68	-2	3	-	2
36	d	101,8	86,7	100,8	100,0	100,6
37	Śródmieście..... a	58930	241	3734	2962	4103
38	b	64025	259	3941	3117	4361
39	c	5095	18	207	155	258
40	d	108,6	107,5	105,5	105,2	106,3
41	Targówek..... a	19317	43	1654	1520	1883
42	b	19737	47	1655	1519	1902
43	c	420	4	1	-1	19
44	d	102,2	109,3	100,1	99,9	101,0

DZIAŁALNOŚCI ORAZ DZIELNIC M.ST. WARSZAWY
OF ACTIVITIES AND BY DISTRICTS OF THE CAPITAL CITY OF WARSAW

W tym Of which

handel; naprawa pojazdów samocho- dowych ^Δ <i>trade; repair of motor vehicles^Δ</i>	transport i gospodarka magazynowa <i>transportation and storage</i>	zakwate- rowanie i gastro- nomia ^Δ <i>accommodation and catering^Δ</i>	informacja i komunikacja <i>information and communication</i>	działalność finansowa i ubezpiecze- niowa <i>financial and insurance activities</i>	obsługa rynku nieruchomości ^Δ <i>real estate activities</i>	działalność profesjonalna, naukowa i techniczna <i>professional, scientific and technical activities</i>
87414	20529	10044	28776	14943	21709	66983
89674	20590	10626	31523	15546	23106	71490
2260	61	582	2747	603	1397	4507
102,6	100,3	105,8	109,5	104,0	106,4	106,7
4676	1442	500	1617	870	752	3542
4703	1416	504	1687	838	802	3704
27	-26	4	70	-32	50	162
100,6	98,2	100,8	104,3	96,3	106,6	104,6
3647	1013	446	1433	697	786	2938
3726	1033	468	1557	716	821	3166
79	20	22	124	19	35	228
102,2	102,0	104,9	108,7	102,7	104,5	107,8
5484	1617	497	1387	750	908	3561
5439	1598	526	1498	747	957	3766
-45	-19	29	111	-3	49	205
99,2	98,8	105,8	108,0	99,6	105,4	105,8
11324	2407	1201	4587	2075	3476	10369
11460	2392	1251	5090	2140	3659	11060
136	-15	50	503	65	183	691
101,2	99,4	104,2	111,0	103,1	105,3	106,7
4073	936	500	1432	760	1179	3335
4234	943	526	1588	811	1257	3540
161	7	26	156	51	78	205
104,0	100,7	105,2	110,9	106,7	106,6	106,1
8590	2193	969	2381	1284	2112	5646
8521	2116	988	2599	1297	2239	5964
-69	-77	19	218	13	127	318
99,2	96,5	102,0	109,2	101,0	106,0	105,6
2915	865	374	585	376	584	1331
2882	862	373	605	381	602	1402
-33	-3	-1	20	5	18	71
98,9	99,7	99,7	103,4	101,3	103,1	105,3
1099	264	95	180	118	186	459
1081	266	110	185	121	190	473
-18	2	15	5	3	4	14
98,4	100,8	115,8	102,8	102,5	102,2	103,1
11685	1598	1917	4412	2826	4867	11668
12997	1744	2086	4855	3182	5191	12639
1312	146	169	443	356	324	971
111,2	109,1	108,8	110,0	112,6	106,7	108,3
5279	2012	501	1044	697	515	2334
5292	1965	512	1110	692	559	2447
13	-47	11	66	-5	44	113
100,2	97,7	102,2	106,3	99,3	108,5	104,8

administrowanie i działalność wspierająca ^Δ <i>administrative and support service activities</i>	administracja publiczna i obrona narodowa; obowiązkowe zabezpieczenia społeczne <i>public administration and defence; compulsory social security</i>	edukacja <i>education</i>	opieka zdrowotna i pomoc społeczna <i>human health and social work activities</i>	działalność związana z kulturą, rozrywką i rekreacją <i>arts, entertainment and recreation</i>	pozostała działalność usługowa <i>other service activities</i>	Lp. No.
15632	370	13063	16525	6269	23497	1
17026	387	13658	17326	6629	24767	2
1394	17	595	801	360	1270	3
108,9	104,6	104,6	104,8	105,7	105,4	4
863	10	750	1185	311	1048	5
879	10	779	1202	319	1078	6
16	–	29	17	8	30	7
101,9	100,0	103,9	101,4	102,6	102,9	8
765	4	815	919	278	895	9
841	4	862	997	315	987	10
76	–	47	78	37	92	11
109,9	100,0	105,8	108,5	113,3	110,3	12
942	4	918	1086	431	1366	13
975	3	941	1149	441	1391	14
33	-1	23	63	10	25	15
103,5	75,0	102,5	105,8	102,3	101,8	16
2201	46	1770	2252	905	3145	17
2450	45	1809	2359	948	3265	18
249	-1	39	107	43	120	19
111,3	97,8	102,2	104,8	104,8	103,8	20
818	31	626	877	315	1166	21
883	32	689	933	344	1279	22
65	1	63	56	29	113	23
107,9	103,2	110,1	106,4	109,2	109,7	24
1440	14	1248	1633	615	1915	25
1482	14	1241	1735	641	1974	26
42	–	-7	102	26	59	27
102,9	100,0	99,4	106,2	104,2	103,1	28
520	12	393	368	166	852	29
539	9	401	370	166	888	30
19	-3	8	2	–	36	31
103,7	75,0	102,0	100,5	100,0	104,2	32
150	4	114	175	53	226	33
163	4	124	191	54	226	34
13	–	10	16	1	–	35
108,7	100,0	108,8	109,1	101,9	100,0	36
2285	188	1534	1514	1039	5248	37
2590	205	1609	1556	1075	5643	38
305	17	75	42	36	395	39
113,3	109,0	104,9	102,8	103,5	107,5	40
910	2	520	621	221	1080	41
1011	2	525	650	227	1140	42
101	–	5	29	6	60	43
111,1	100,0	101,0	104,7	102,7	105,6	44

TABL. 19. PODMIOTY GOSPODARKI NARODOWEJ WEDŁUG SEKCJI POLSKIEJ KLASYFIKACJI
ENTITIES OF THE NATIONAL ECONOMY BY SECTIONS OF THE POLISH CLASSIFICATION

Lp. No.	WYSZCZEGÓLNIENIE SPECIFICATION a – 31 XII 2014 b – 31 XII 2015 c – przyrost/spadek increase/decrease d – 2014 = 100	Ogółem Grand total	przemysł industry			
			rolnictwo, leśnictwo, łowiectwo i rybactwo agriculture, forestry and fishing	razem total		budownictwo construction
				w tym przetwórstwo przemysłowe of which manufacturing		
1	Ursus..... a	8633	24	665	633	704
2	b	9009	24	682	649	742
3	c	376	–	17	16	38
4	d	104,4	100,0	102,6	102,5	105,4
5	Ursynów..... a	28942	95	1837	1703	1993
6	b	29699	100	1839	1705	1976
7	c	757	5	2	2	-17
8	d	102,6	105,3	100,1	100,1	99,1
9	Wawer..... a	15651	54	1717	1645	1273
10	b	16147	59	1723	1645	1279
11	c	496	5	6	–	6
12	d	103,2	109,3	100,3	100,0	100,5
13	Wesoła..... a	4675	56	427	409	442
14	b	4841	55	445	422	458
15	c	166	-1	18	13	16
16	d	103,6	98,2	104,2	103,2	103,6
17	Wilanów..... a	7756	33	463	394	492
18	b	8741	32	506	418	572
19	c	985	-1	43	24	80
20	d	112,7	97,0	109,3	106,1	116,3
21	Włochy..... a	11093	36	984	928	892
22	b	11599	36	972	915	904
23	c	506	–	-12	-13	12
24	d	104,6	100,0	98,8	98,6	101,3
25	Wola..... a	34893	124	2480	2196	2870
26	b	37059	111	2528	2218	2957
27	c	2166	-13	48	22	87
28	d	106,2	89,5	101,9	101,0	103,0
29	Żoliborz..... a	11396	23	805	748	787
30	b	11966	23	804	754	791
31	c	570	–	-1	6	4
32	d	105,0	100,0	99,9	100,8	100,5

DZIAŁALNOŚCI ORAZ DZIELNIC M.ST. WARSZAWY (dok.)
OF ACTIVITIES AND BY DISTRICTS OF THE CAPITAL CITY OF WARSAW (cont.)

W tym *Of which*

handel; naprawa pojazdów samocho- dowych ^Δ <i>trade; repair of motor vehicles^Δ</i>	transport i gospodarka magazynowa <i>transportation and storage</i>	zakwate- rowanie i gastromia ^Δ <i>accommodation and catering^Δ</i>	informacja i komunikacja <i>information and communication</i>	działalność finansowa i ubezpiecze- niowa <i>financial and insurance activities</i>	obsługa rynku nieruchomości ^Δ <i>real estate activities</i>	działalność profesjonalna, naukowa i techniczna <i>professional, scientific and technical activities</i>
2260	592	216	669	289	375	1226
2280	606	247	727	288	384	1315
20	14	31	58	-1	9	89
100,9	102,4	114,4	108,7	99,7	102,4	107,3
5784	1237	668	2849	1129	1165	6048
5826	1243	683	3025	1093	1225	6299
42	6	15	176	-36	60	251
100,7	100,5	102,2	106,2	96,8	105,2	104,2
4053	793	359	932	450	600	2349
4054	797	396	996	463	644	2501
1	4	37	64	13	44	152
100,0	100,5	110,3	106,9	102,9	107,3	106,5
1140	211	123	310	145	234	668
1137	217	130	336	157	252	681
-3	6	7	26	12	18	13
99,7	102,8	105,7	108,4	108,3	107,7	101,9
1384	213	192	733	274	506	1904
1456	208	220	858	300	619	2181
72	-5	28	125	26	113	277
105,2	97,7	114,6	117,1	109,5	122,3	114,5
3135	755	261	770	322	596	1575
3231	760	297	838	342	634	1687
96	5	36	68	20	38	112
103,1	100,7	113,8	108,8	106,2	106,4	107,1
8517	1935	934	2559	1506	2278	5637
8905	1971	1012	2976	1595	2428	6071
388	36	78	417	89	150	434
104,6	101,9	108,4	116,3	105,9	106,6	107,7
2363	445	291	891	374	590	2382
2397	446	297	985	379	634	2566
34	1	6	94	5	44	184
101,4	100,2	102,1	110,5	101,3	107,5	107,7

administracja publiczna i obrona narodowa; obowiązkowe zabezpieczenia społeczne <i>public administration and defence; compulsory social security</i>	edukacja <i>education</i>	opieka zdrowotna i pomoc społeczna <i>human health and social work activities</i>	działalność związana z kulturą, rozrywką i rekreacją <i>arts, entertainment and recreation</i>	pozostała działalność usługowa <i>other service activities</i>	Lp. No.	
337	2	332	411	104	427	1
370	2	352	426	115	447	2
33	-	20	15	11	20	3
109,8	100,0	106,0	103,6	110,6	104,7	4
1101	2	1250	1802	535	1444	5
1154	2	1294	1832	567	1537	6
53	-	44	30	32	93	7
104,8	100,0	103,5	101,7	106,0	106,4	8
521	1	544	936	223	845	9
551	1	579	984	243	875	10
30	-	35	48	20	30	11
105,8	100,0	106,4	105,1	109,0	103,6	12
165	8	188	268	70	220	13
169	7	207	284	79	226	14
4	-1	19	16	9	6	15
102,4	87,5	110,1	106,0	112,9	102,7	16
299	-	295	470	148	341	17
367	-	338	537	169	365	18
68	-	43	67	21	24	19
122,7	x	114,6	114,3	114,2	107,0	20
436	8	306	337	148	532	21
457	9	344	361	160	562	22
21	1	38	24	12	30	23
104,8	112,5	112,4	107,1	108,1	105,6	24
1432	29	980	1065	480	2065	25
1636	33	1038	1104	520	2159	26
204	4	58	39	40	94	27
114,2	113,8	105,9	103,7	108,3	104,6	28
446	5	479	606	227	682	29
502	5	525	652	245	714	30
56	-	46	46	18	32	31
112,6	100,0	109,6	107,6	107,9	104,7	32

TABL. 20. PODMIOTY GOSPODARKI NARODOWEJ WEDŁUG WYBRANYCH FORM PRAWNYCH ORAZ DZIELNIC
M.ST. WARSZAWY
ENTITIES OF THE NATIONAL ECONOMY BY SELECTED LEGAL STATUS AND BY DISTRICTS
OF THE CAPITAL CITY OF WARSAW

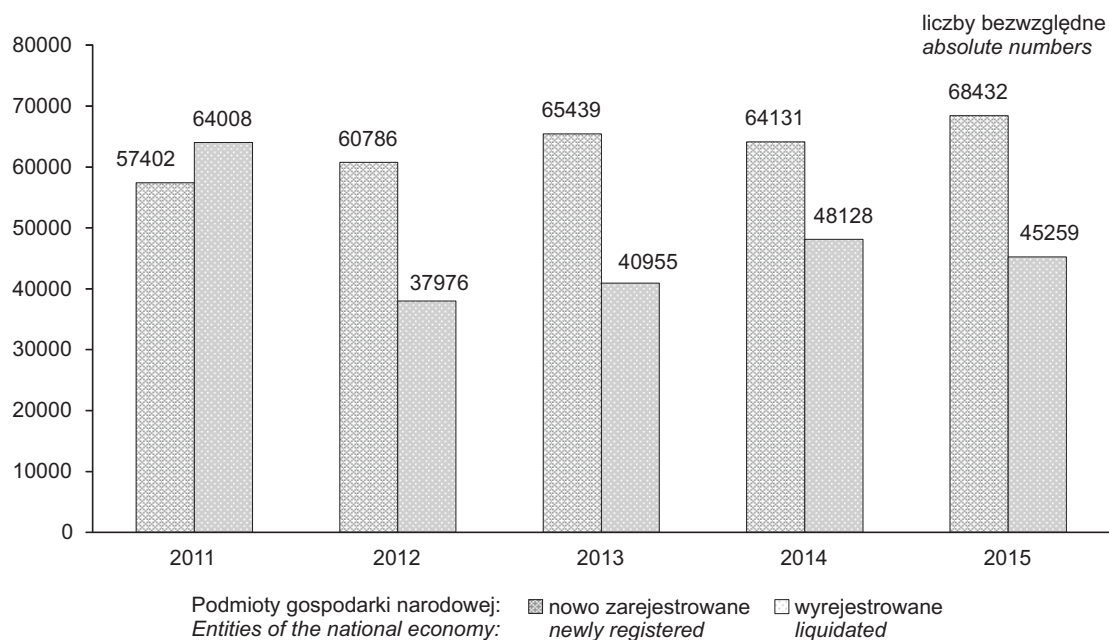
WYSZCZEGÓLNIENIE SPECIFICATION a – 31 XII 2014 b – 31 XII 2015 c – przyrost/spadek increase/decrease d – 2014 = 100	Ogółem Grand total	W tym Of which								
		przedsiębiorstwa państwowe state owned enterprises	spółki companies						spółdzielnie cooperatives	osoby fizyczne prowadzące działalność gospodarczą natural persons conducting economic activity
			razem total	w tym of which				cywilne civil partnerships		
				razem total	handlowe commercial		z ograniczoną odpowiedzialnością limited liability			
					akcyjne joint stock					
M.ST. WARSZAWA..... a	383617	57	132520	100600	3370	87400	31910	1550	220009	
THE CAPITAL CITY b	401339	52	144985	112727	3611	98386	32246	1555	223905	
OF WARSAW c	17722	-5	12465	12127	241	10986	336	5	3896	
d	104,6	91,2	109,4	112,1	107,2	112,6	101,1	100,3	101,8	
Bemowo..... a	20485	–	4104	2346	47	2062	1758	41	15472	
b	20810	–	4344	2585	49	2281	1759	40	15511	
c	325	–	240	239	2	219	1	-1	39	
d	101,6	x	105,8	110,2	104,3	110,6	100,1	97,6	100,3	
Białołęka..... a	17243	3	3525	2441	64	2083	1084	31	12749	
b	18170	3	3831	2704	67	2319	1127	31	13304	
c	927	–	306	263	3	236	43	–	555	
d	105,4	100,0	108,7	110,8	104,7	111,3	104,0	100,0	104,4	
Bielany..... a	22591	1	4993	2750	57	2417	2243	64	16165	
b	23052	1	5192	2941	58	2593	2251	63	16386	
c	461	–	199	191	1	176	8	-1	221	
d	102,0	100,0	104,0	106,9	101,8	107,3	100,4	98,4	101,4	
Mokotów..... a	53215	4	19803	15480	550	13312	4323	242	28667	
b	55442	4	21381	17024	567	14739	4356	240	29180	
c	2227	–	1578	1544	17	1427	33	-2	513	
d	104,2	100,0	108,0	110,0	103,1	110,7	100,8	99,2	101,8	
Ochota..... a	18543	3	6307	4872	156	4205	1434	121	10346	
b	19645	3	7160	5719	169	4979	1440	121	10470	
c	1102	–	853	847	13	774	6	–	124	
d	105,9	100,0	113,5	117,4	108,3	118,4	100,4	100,0	101,2	
Praga-Południe..... a	35256	7	9668	6109	199	5300	3558	155	22783	
b	36024	6	10137	6560	212	5680	3576	156	23007	
c	768	-1	469	451	13	380	18	1	224	
d	102,2	85,7	104,9	107,4	106,5	107,2	100,5	100,6	101,0	
Praga-Północ..... a	11099	2	2986	1810	65	1613	1176	52	7050	
b	11256	2	3150	1974	65	1769	1176	51	7009	
c	157	–	164	164	–	156	–	-1	-41	
d	101,4	100,0	105,5	109,1	100,0	109,7	100,0	98,1	99,4	
Rembertów..... a	3872	1	850	491	7	432	359	7	2738	
b	3940	1	880	517	6	451	363	7	2766	
c	68	–	30	26	-1	19	4	–	28	
d	101,8	100,0	103,5	105,3	85,7	104,4	101,1	100,0	101,0	
Śródmieście..... a	58930	17	34798	30536	1172	26592	4262	352	15889	
b	64025	16	39453	35166	1275	30815	4287	355	16014	
c	5095	-1	4655	4630	103	4223	25	3	125	
d	108,6	94,1	113,4	115,2	108,8	115,9	100,6	100,9	100,8	

TABL. 20. PODMIOTY GOSPODARKI NARODOWEJ WEDŁUG WYBRANYCH FORM PRAWNYCH ORAZ DZIELNIC
M.ST. WARSZAWY (dok.)
ENTITIES OF THE NATIONAL ECONOMY BY SELECTED LEGAL STATUS AND BY DISTRICTS
OF THE CAPITAL CITY OF WARSAW (cont.)

WYSZCZEGÓLNIENIE SPECIFICATION a – 31 XII 2014 b – 31 XII 2015 c – przyrost/spadek increase/decrease d – 2014 = 100	Ogółem Grand total	W tym Of which								
		przedsiębiorstwa państwowe state owned enterprises	spółki companies						spółdzielnie cooperatives	osoby fizyczne prowadzące działalność gospodarczą natural persons conducting economic activity
			razem total	w tym of which				cywilne civil partnerships		
				razem total	handlowe commercial		z ograniczoną odpowiedzialnością limited liability			
					akcyjne joint stock					
Targówek.....	a	19317	3	4440	2707	64	2408	1732	38	14136
	b	19737	2	4824	3000	66	2677	1823	37	14122
	c	420	-1	384	293	2	269	91	-1	-14
	d	102,2	66,7	108,6	110,8	103,1	111,2	105,3	97,4	99,9
Ursus.....	a	8633	–	1908	1239	19	1099	668	36	6286
	b	9009	–	2031	1361	25	1196	669	36	6511
	c	376	–	123	122	6	97	1	–	225
	d	104,4	x	106,4	109,8	131,6	108,8	100,1	100,0	103,6
Ursynów.....	a	28942	–	7300	5174	138	4493	2124	121	20179
	b	29699	–	7816	5653	148	4910	2161	120	20346
	c	757	–	516	479	10	417	37	-1	167
	d	102,6	x	107,1	109,3	107,2	109,3	101,7	99,2	100,8
Wawer.....	a	15651	–	4091	2639	48	2296	1452	42	10702
	b	16147	–	4305	2843	54	2469	1462	45	10936
	c	496	–	214	204	6	173	10	3	234
	d	103,2	x	105,2	107,7	112,5	107,5	100,7	107,1	102,2
Wesoła.....	a	4675	–	947	576	5	475	371	3	3429
	b	4841	–	1034	664	7	556	370	3	3488
	c	166	–	87	88	2	81	-1	–	59
	d	103,6	x	109,2	115,3	140,0	117,1	99,7	100,0	101,7
Wilanów.....	a	7756	–	2408	2001	90	1654	404	14	4878
	b	8741	–	2825	2397	112	1975	425	14	5387
	c	985	–	417	396	22	321	21	–	509
	d	112,7	x	117,3	119,8	124,4	119,4	105,2	100,0	110,4
Włochy.....	a	11093	5	4968	3860	139	3363	1107	31	5380
	b	11599	3	5289	4183	159	3646	1105	32	5514
	c	506	-2	321	323	20	283	-2	1	134
	d	104,6	60,0	106,5	108,4	114,4	108,4	99,8	103,2	102,5
Wola.....	a	34893	10	15601	12777	465	11152	2824	131	16444
	b	37059	10	17187	14338	485	12606	2848	132	16898
	c	2166	–	1586	1561	20	1454	24	1	454
	d	106,2	100,0	110,2	112,2	104,3	113,0	100,8	100,8	102,8
Żoliborz.....	a	11396	1	3818	2787	84	2440	1031	69	6694
	b	11966	1	3994	2946	84	2581	1048	72	7037
	c	570	–	176	159	–	141	17	3	343
	d	105,0	100,0	104,6	105,7	100,0	105,8	101,6	104,3	105,1

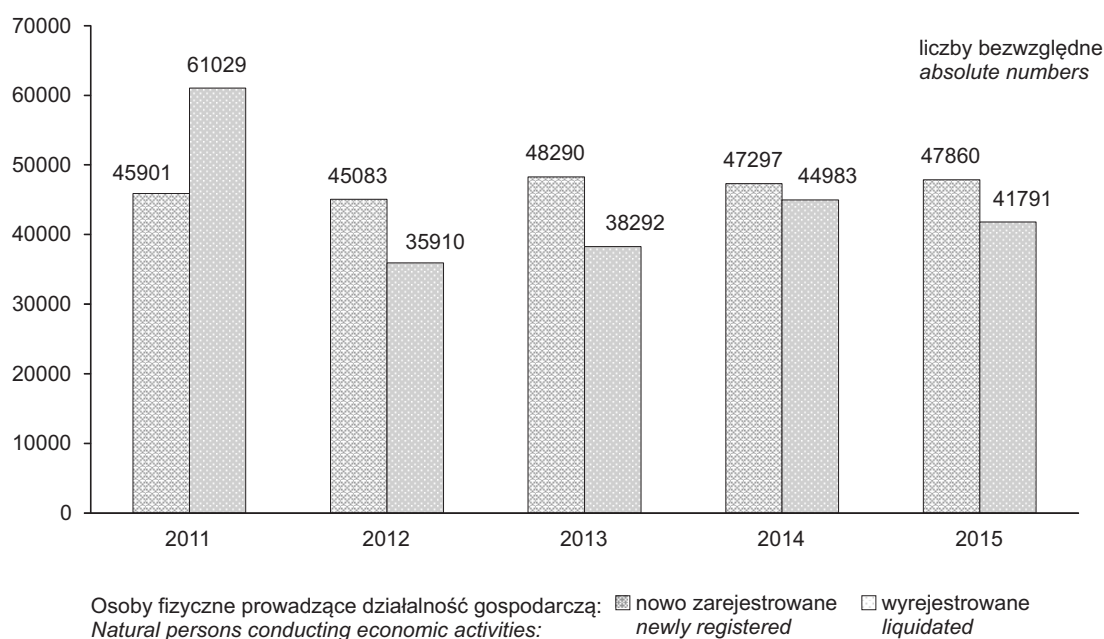
PODMIOTY GOSPODARKI NARODOWEJ NOWO ZAREJESTROWANE I WYREJESTROWANE Z REJESTRU REGON

NEWLY REGISTERED AND LIQUIDATED ENTITIES OF THE NATIONAL ECONOMY FROM REGON REGISTER



OSOBY FIZYCZNE PROWADZĄCE DZIAŁALNOŚĆ GOSPODARCZĄ NOWO ZAREJESTROWANE I WYREJESTROWANE Z REJESTRU REGON

NATURAL PERSONS CONDUCTING ECONOMIC ACTIVITY NEWLY REGISTERED AND LIQUIDATED FROM REGON REGISTER



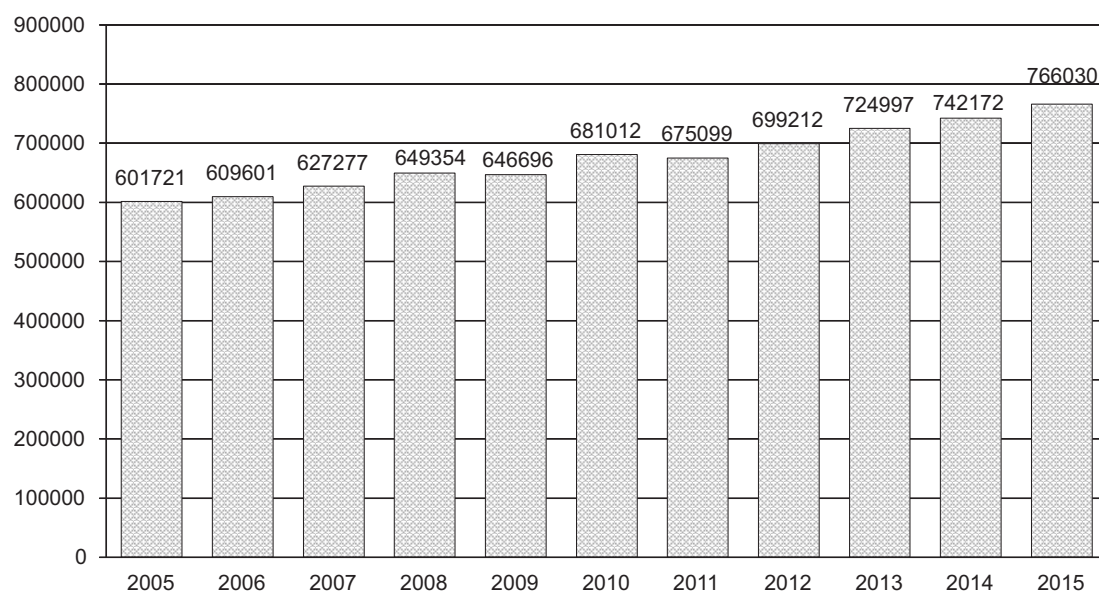
PODMIOTY GOSPODARKI NARODOWEJ

Stan w dniu 31 XII

ENTITIES OF THE NATIONAL ECONOMY

As of 31 XII

liczby bezwzględne
absolute numbers



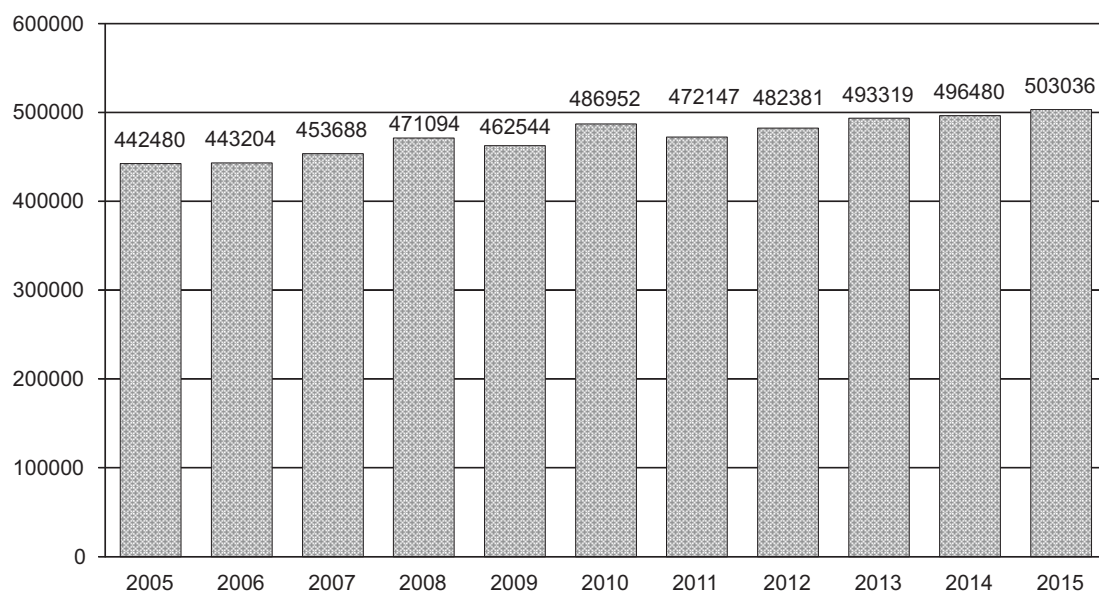
OSOBY FIZYCZNE PROWADZĄCE DZIAŁALNOŚĆ GOSPODARCZĄ

Stan w dniu 31 XII

NATURAL PERSONS CONDUCTING ECONOMIC ACTIVITY

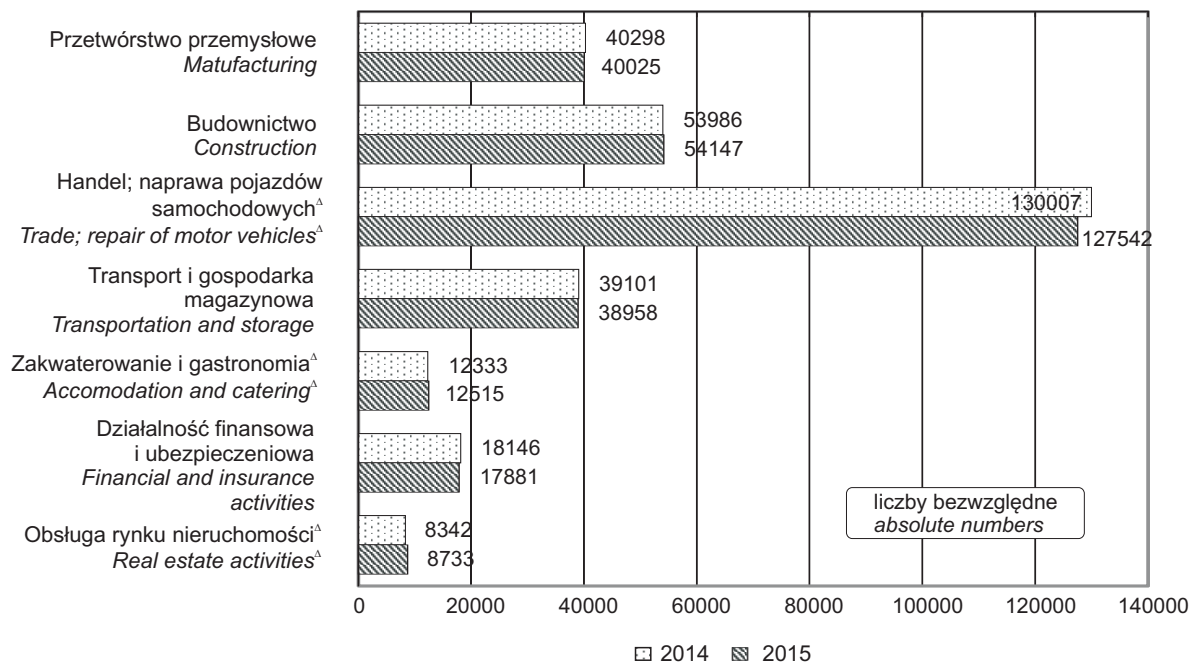
As of 31 XII

liczby bezwzględne
absolute numbers



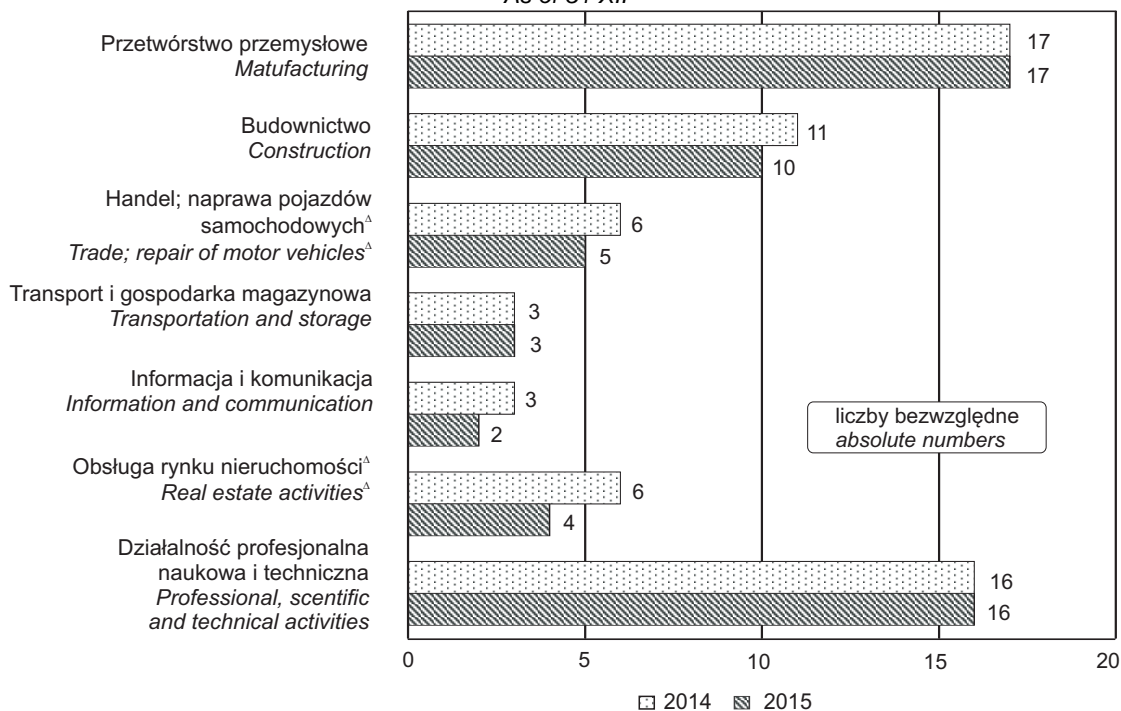
**OSOBY FIZYCZNE PROWADZĄCE DZIAŁALNOŚĆ GOSPODARCZĄ
WEDŁUG WYBRANYCH SEKCJI POLSKIEJ KLASYFIKACJI DZIAŁALNOŚCI**
Stan w dniu 31 XII

*NATURAL PERSONS CONDUCTING ECONOMIC ACTIVITY
BY SELECTED SECTIONS OF THE POLISH CLASSIFICATION OF ACTIVITIES
As of 31 XII*



**PRZEDSIĘBIORSTWA PAŃSTWOWE
WEDŁUG WYBRANYCH SEKCJI POLSKIEJ KLASYFIKACJI DZIAŁALNOŚCI**
Stan w dniu 31 XII

*STATE OWNED ENTERPRISES
BY SELECTED SECTIONS OF THE POLISH CLASSIFICATION OF ACTIVITIES
As of 31 XII*

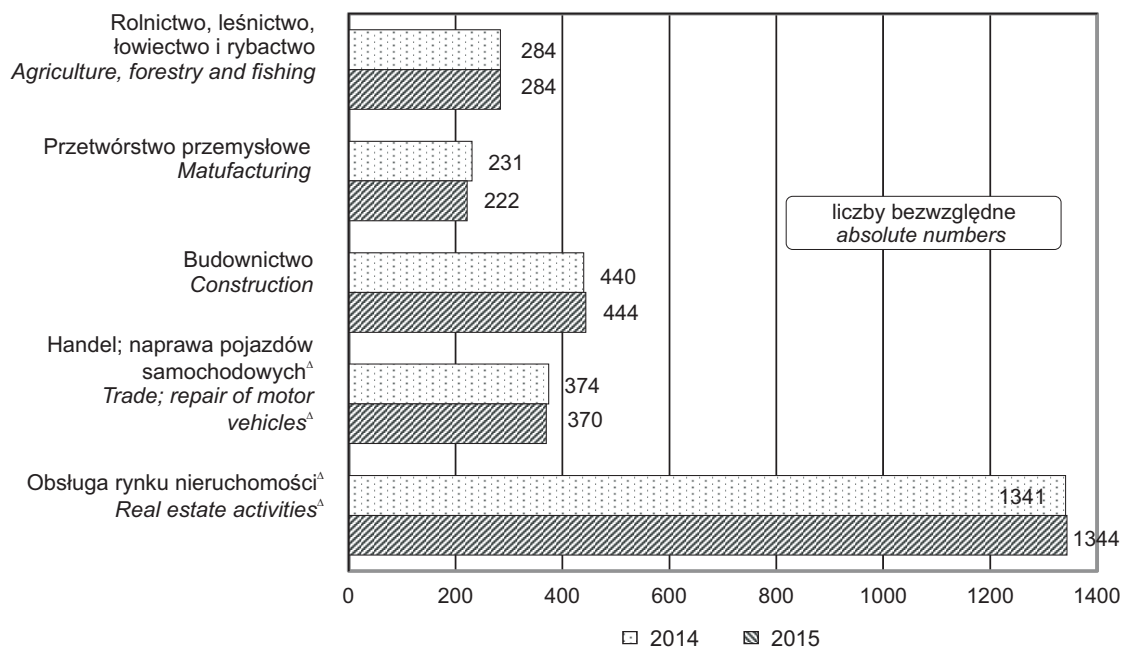


SPÓŁDZIELNIE WEDŁUG WYBRANYCH SEKCJI POLSKIEJ KLASYFIKACJI DZIAŁALNOŚCI

Stan w dniu 31 XII

COOPERATIVES BY SELECTED SECTIONS OF THE POLISH CLASSIFICATION OF ACTIVITIES

As of 31 XII

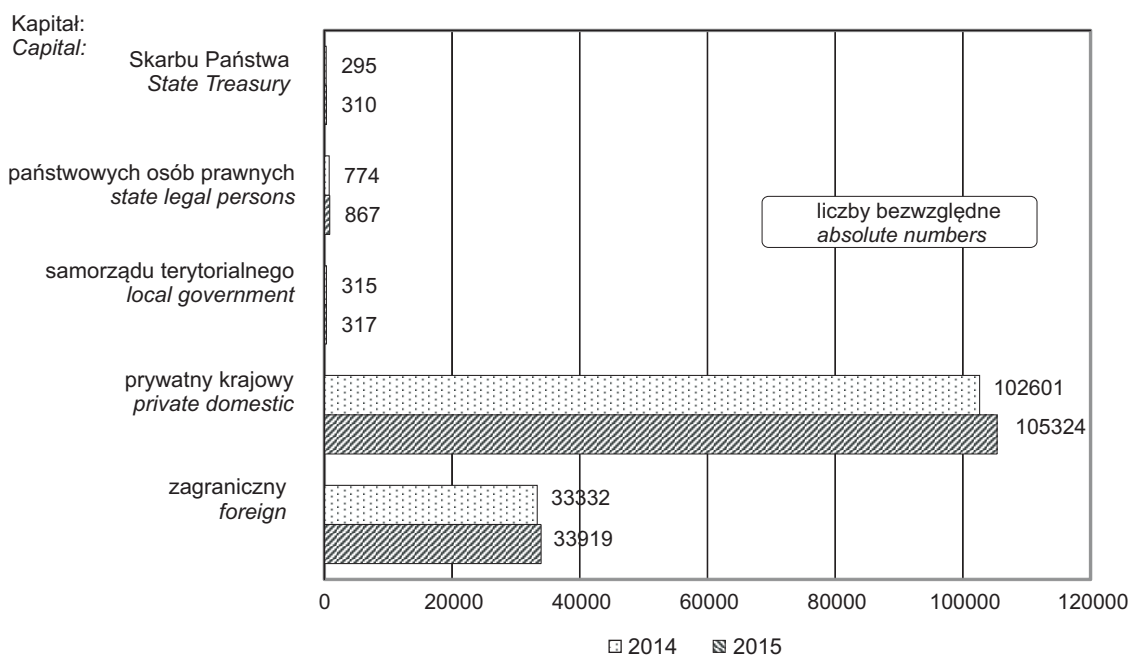


SPÓŁKI HANDLOWE WEDŁUG RODZAJU KAPITAŁU

Stan w dniu 31 XII

COMMERCIAL COMPANIES BY TYPE OF CAPITAL

As of 31 XII



Wykaz urzędów miast i gmin województwa mazowieckiego (wg stanu w dniu 8 II 2016 r.)
The list of city and gmina offices in mazowieckie voivodship (as of 8 II 2016)

Lp. No.	NAZWA URZĘDU OFFICE NAME	SIEDZIBA SEAT
Powiat białobrzeski		
1.	Urząd Miasta i Gminy BIAŁOBRZEGI	Plac Zygmunta Starego 9 26-800 Białobrzegi
2.	Urząd Gminy PROMNA	Promna Kolonia 5 26-803 Promna
3.	Urząd Gminy RADZANÓW	Radzanów 92A 26-807 Radzanów
4.	Urząd Gminy STARA BŁOTNICA	Stara Błotnica 46 26-806 Stara Błotnica
5.	Urząd Gminy STROMIEC	ul. Piaski 4 26-804 Stromiec
6.	Urząd Miejski w WYŚMIERZYCACH	ul. Adama Mickiewicza 75 26-811 Wyśmierzyce
Powiat ciechanowski		
7.	Urząd Miasta CIECHANÓW	Plac Jana Pawła II 6 06-400 Ciechanów
8.	Urząd Gminy CIECHANÓW	ul. Fabryczna 8 06-400 Ciechanów
9.	Urząd Miasta i Gminy GLINOJECK	ul. Płocka 12 06-450 Głinojeck
10.	Urząd Gminy GOŁYMIN – OŚRODEK	ul. Szosa Ciechanowska 8 06-420 Gołymin – Ośrodek
11.	Urząd Gminy GRUDUSK	ul. Ciechanowska 54 06-460 Grudusk
12.	Urząd Gminy OJRZEŃ	ul. Ciechanowska 27 06-456 Ojrzeń
13.	Urząd Gminy OPINOGÓRA GÓRNA	ul. Zygmunta Krasińskiego 4 06-406 Opinogóra Górna
14.	Urząd Gminy REGIMIN	Regimin 22 06-461 Regimin
15.	Urząd Gminy SOŃSK	ul. Ciechanowska 20 06-430 Sońsk
Powiat garwoliński		
16.	Urząd Gminy BOROWIE	ul. Aleksandra Sasimowskiego 2 08-412 Borowie
17.	Urząd Miasta GARWOLIN	ul. Staszica 15 08-400 Garwolin
18.	Urząd Gminy GARWOLIN	ul. Mazowiecka 16 08-400 Garwolin

Lp. No.	NAZWA URZĘDU OFFICE NAME	SIEDZIBA SEAT
Powiat garwoliński (dok.)		
19.	Urząd Gminy GÓRZNO	Górzno 131 08-404 Górzno
20.	Urząd Miasta ŁASKARZEW	ul. Duży Rynek 32 08-450 Łaskarzew
21.	Urząd Gminy ŁASKARZEW	ul. Duży Rynek 32 08-450 Łaskarzew
22.	Urząd Gminy MACIEJOWICE	ul. Rynek 7 08-480 Maciejowice
23.	Urząd Gminy MIASTKÓW KOŚCIELNY	ul. Rynek 6 08-420 Miastków Kościelny
24.	Urząd Gminy PARYSÓW	ul. Kościuszki 28 08-441 Parysów
25.	Urząd Miasta i Gminy PILAWA	Al. Wyzwolenia 158 08-440 Pilawa
26.	Urząd Gminy SOBOLEW	ul. Rynek 1 08-460 Sobolew
27.	Urząd Gminy TROJANÓW	Trojanów 57A 08-455 Trojanów
28.	Urząd Gminy WILGA	ul. Warszawska 38 08-470 Wilga
29.	Urząd Miasta i Gminy ŻELECHÓW	ul. Piłsudskiego 47 08-430 Żelechów
Powiat gostyński		
30.	Urząd Miasta GOSTYNIN	ul. Rynek 26 09-500 Gostynin
31.	Urząd Gminy GOSTYNIN	ul. Rynek 26 09-500 Gostynin
32.	Urząd Gminy PACYNA	ul. Wyzwolenia 7 09-541 Pacyna
33.	Urząd Gminy SANNIKI	ul. Warszawska 169 09-540 Sanniki
34.	Urząd Gminy SZCZAWIN KOŚCIELNY	ul. Jana Pawła II 10 09-550 Szczawin Kościelny
Powiat grodziski		
35.	Urząd Gminy BARANÓW	ul. Armii Krajowej 87 96-314 Baranów
36.	Urząd Miejski w GRODZISKU MAZOWIECKIM	ul. T. Kościuszki 32A 05-825 Grodzisk Mazowiecki
37.	Urząd Gminy JAKTORÓW	ul. Warszawska 33 96-313 Jaktorów

Lp. No.	NAZWA URZĘDU OFFICE NAME	SIEDZIBA SEAT
Powiat grodziski (dok.)		
38.	Urząd Miasta MILANÓWEK	ul. Kościuszki 45 05-822 Milanówek
39.	Urząd Miasta PODKOWA LEŚNA	ul. Akacyjowa 39/41 05-807 Podkowa Leśna
40.	Urząd Gminy ŻABIA WOLA	ul. Główna 3 96-321 Żabia Wola
Powiat grójcecki		
41.	Urząd Gminy BELSK DUŻY	ul. Kozińskiego 4A 05-622 Belsk Duży
42.	Urząd Gminy BŁĘDÓW	ul. Sadurkowska 13 05-620 Błędów
43.	Urząd Gminy CHYNÓW	Ul. Główna 67 05-650 Chynów
44.	Urząd Gminy GOSZCZYN	ul. Bądkowska 2 05-610 Goszczyn
45.	Urząd Miasta i Gminy GRÓJEC	ul. Józefa Piłsudskiego 47 05-600 Grójec
46.	Urząd Gminy JASIENIEC	ul. Warecka 42 05-604 Jasieniec
47.	Urząd Miasta i Gminy MOGIELNICA	Plac Rynek 1 05-640 Mogielnica
48.	Urząd Miasta i Gminy NOWE MIASTO NAD PILICĄ	Plac o. H. Koźmińskiego 1/2 26-420 Nowe Miasto nad Pilicą
49.	Urząd Gminy PNIEWY	Pniewy 2 05-652 Pniewy
50.	Urząd Miejski w WARCE	Plac Stefana Czarnieckiego 1 05-660 Warka
Powiat kozienicki		
51.	Urząd Gminy GARBATKA–LETNISKO	ul. Skrzyńskich 1 26-930 Garbatka–Letnisko
52.	Urząd Gminy GŁOWACZÓW	ul. Rynek 35 26-903 Głowaczów
53.	Urząd Gminy GNIEWOSZÓW	ul. Lubelska 16 26-920 Gniewoszków
54.	Urząd Gminy GRABÓW NAD PILICĄ	ul. Kazimierza Pułaskiego 51 26-902 Grabów nad Pilicą
55.	Urząd Miejski w KOZIENICACH	ul. Parkowa 5 26-900 Kozienice
56.	Urząd Gminy MAGNUSZEW	ul. Saperów 24 26-910 Magnuszew
57.	Urząd Gminy SIECIECHÓW	ul. Rynek 16 26-922 Sieciechów

Lp. No.	NAZWA URZĘDU OFFICE NAME	SIEDZIBA SEAT
Powiat legionowski		
58.	Urząd Gminy JABŁONNA	ul. Modlińska 152 05-110 Jabłonna
59.	Urząd Miasta LEGIONOWO	ul. Marszałka J. Piłsudskiego 41 05-120 Legionowo
60.	Urząd Gminy NIEPORĘT	Plac Wolności 1 05-126 Nieporęt
61.	Urząd Miasta i Gminy SEROCK	ul. Rynek 21 05-140 Serock
62.	Urząd Gminy WIELISZEW	ul. Modlińska 1 05-135 Wieliszew
Powiat lipski		
63.	Urząd Gminy CIEPIELÓW	ul. Czachowskiego 1 27-310 Ciepiałów
64.	Urząd Gminy CHOTCZA	Chotcza-Józefów 60 27-312 Chotcza
65.	Urząd Miasta i Gminy LIPSKO	ul. 1 Maja 2 27-300 Lipsko
66.	Urząd Gminy RZECZNIÓW	Rzeczniów 1 27-353 Rzeczniów
67.	Urząd Gminy SIENNO	ul. Rynek 36/40 27-350 Sienna
68.	Urząd Gminy SOLEC NAD WISŁĄ	ul. Rynek 1 27-320 Solec nad Wisłą
Powiat łosicki		
69.	Urząd Gminy HUSZLEW	Huszlew 77 08-206 Huszlew
70.	Urząd Miasta i Gminy ŁOSICE	ul. Piłsudskiego 6 08-200 Łosice
71.	Urząd Gminy OLSZANKA	Olszanka 37 08-207 Olszanka
72.	Urząd Gminy PLATERÓW	ul. 3 Maja 5 08-210 Platerów
73.	Urząd Gminy SARNAKI	ul. Berka Joselewicza 3 08-220 Sarnaki
74.	Urząd Gminy STARA KORNICA	Stara Kornica 191 08-205 Stara Kornica
Powiat makowski		
75.	Urząd Gminy CZERWONKA	Czerwonka Włociańska 38 06-232 Czerwonka
76.	Urząd Gminy KARNIEWO	ul. Pułtуска 3 06-425 Karniewo

Lp. No.	NAZWA URZĘDU OFFICE NAME	SIEDZIBA SEAT
Powiat makowski (dok.)		
77.	Urząd Gminy KRASNOSIELC	ul. Rynek 40 06-212 Krasnosielc
78.	Urząd Miasta MAKÓW MAZOWIECKI	ul. Moniuszki 6 06-200 Maków Mazowiecki
79.	Urząd Gminy MŁYNARZE	ul. Ostrołęcka 7 06-231 Młynarze
80.	Urząd Gminy PŁONIAWY–BRAMURA	06-210 Płoniawy–Bramura 83A
81.	Urząd Gminy w RÓŻANIE	Plac Obrońców Różana 4 06-230 Różan
82.	Urząd Gminy RZEWNIE	Rzewnie 19 06-225 Rzewnie
83.	Urząd Gminy SYPNIEWO	ul. Ostrołęcka 27 06-216 Sypniewo
84.	Urząd Gminy SZELKÓW	Stary Szelków 39 06-220 Stary Szelków
Powiat miński		
85.	Urząd Gminy CEGLÓW	ul. Tadeusza Kościuszki 4 05-319 Ceglów
86.	Urząd Gminy DĘBE WIELKIE	ul. Strażacka 3 05-311 Dębe Wielkie
87.	Urząd Gminy DOBRE	ul. T. Kościuszki 1 05-307 Dobrze
88.	Urząd Miejski w HALINOWIE	ul. Spółdzielcza 1 05-074 Halinów
89.	Urząd Gminy JAKUBÓW	ul. Mińska 15 05-306 Jakubów
90.	Urząd Miejski w KAŁUSZYNIE	ul. Pocztowa 1 05-310 Kałuszyn
91.	Urząd Gminy LATOWICZ	ul. Rynek 6 05-334 Latowicz
92.	Urząd Miasta MIŃSK MAZOWIECKI	ul. Konstytucji 3 Maja 1 05-300 Mińsk Mazowiecki
93.	Urząd Gminy MIŃSK MAZOWIECKI	ul. Chełmońskiego 14 05-300 Mińsk Mazowiecki
94.	Urząd Miasta i Gminy MROZY	ul. Mickiewicza 35 05-320 Mrozy
95.	Urząd Gminy SIENNICA	ul. Kołbielska 1 05-332 Siennica
96.	Urząd Miasta SULEJÓWEK	ul. Dworcowa 55 05-070 Sulejówek
97.	Urząd Gminy STANISŁAWÓW	ul. Rynek 32 05-304 Stanisławów

Lp. No.	NAZWA URZĘDU OFFICE NAME	SIEDZIBA SEAT
Powiat mławski		
98.	Urząd Gminy DZIERZGOWO	ul. Kościuszki 1 06-520 Dzierzgowo
99.	Urząd Miasta MŁAWA	ul. Stary Rynek 19 06-500 Mława
100.	Urząd Gminy LIPOWIEC KOŚCIELNY	Lipowiec Kościelny 213 06-545 Lipowiec Kościelny
101.	Urząd Gminy RADZANÓW	Plac Piłsudskiego 26 06-540 Radzanów
102.	Urząd Gminy STRZEGOWO	Plac Wolności 32 06-445 Strzegowo
103.	Urząd Gminy STUPSK	ul. H. Sienkiewicza 10 06-561 Stupsk
104.	Urząd Gminy SZREŃSK	Plac Kanoniczny 10 06-550 Szreńsk
105.	Urząd Gminy SZYDŁOWO	ul. Mazowiecka 61 06-516 Szydłowo
106.	Urząd Gminy WIECZFNIA KOŚCIELNA	06-513 Wieczfnia Kościelna
107.	Urząd Gminy WIŚNIEWO	Wiśniewo 86 06-521 Wiśniewo
Powiat nowodworski		
108.	Urząd Gminy CZOSNÓW	ul. Gminna 6 05-152 Czosnów
109.	Urząd Gminy LEONCIN	ul. Partyzantów 3 05-155 Leoncin
110.	Urząd Miejski w NASIELSKU	ul. Elektronowa 3 05-190 Nasielsk
111.	Urząd Miasta NOWY DWÓR MAZOWIECKI	ul. Zakroczymska 30 05-100 Nowy Dwór Mazowiecki
112.	Urząd Gminy POMIECHÓWEK	ul. Szkolna 1A 05-180 Pomiechówek
113.	Urząd Gminy ZAKROCZYM	ul. Warszawska 7 05-170 Zakroczym
Powiat ostrołęcki		
114.	Urząd Gminy BARANOWO	Plac Trzydziestolecia 7 06-320 Baranowo
115.	Urząd Gminy CZARNIA	Czarnia 41 07-431 Czarnia
116.	Urząd Gminy CZERWIN	Plac Tysiąclecia 1 07-407 Czerwin
117.	Urząd Gminy GOWOROWO	ul. Ostrołęcka 21 07-440 Goworowo

Lp. No.	NAZWA URZĘDU OFFICE NAME	SIEDZIBA SEAT
Powiat ostrołęcki (dok.)		
118.	Urząd Gminy KADZIDŁO	ul. Targowa 4 07-420 Kadzidło
119.	Urząd Gminy LELIS	ul. Szkolna 37 07-402 Lelis
120.	Urząd Gminy ŁYSE	ul. Ostrołęcka 2 07-437 Łyse
121.	Urząd Miejski w MYSZYŃCU	Plac Wolności 60 07-430 Myszyniec
122.	Urząd Gminy OLSZEWO – BORKI	ul. Broniewskiego 13 07-415 Olszewo – Borki
123.	Urząd Gminy RZEKUŃ	ul. Kościuszki 33 07-411 Rzekuń
124.	Urząd Gminy TROSZYN	ul. Słowackiego 13 07-405 Troszyn
Powiat ostrowski		
125.	Urząd Gminy ANDRZEJEWO	ul. Warszawska 36 07-305 Andrzejewo
126.	Urząd Gminy BOGUTY – PIANKI	Al. Papieża Jana Pawła II 45 07-325 Boguty – Pianki
127.	Urząd Miasta i Gminy BROK	Plac Kościelny 6 07-306 Brok
128.	Urząd Gminy MAŁKINIA GÓRNA	ul. Przedszkolna 1 07-320 Małkinia Górna
129.	Urząd Gminy NUR	ul. Drohiczyńska 2 07-322 Nur
130.	Urząd Miasta OSTRÓW MAZOWIECKA	ul. 3 Maja 66 07-300 Ostrów Mazowiecka
131.	Urząd Gminy OSTRÓW MAZOWIECKA	ul. Sikorskiego 5 07-300 Ostrów Mazowiecka
132.	Urząd Gminy STARY LUBOTYŃ	Stary Lubotyń 42 07-303 Stary Lubotyń
133.	Urząd Gminy SZULBORZE WIELKIE	ul. Romantyczna 2 07-324 Szulborze Wielkie
134.	Urząd Gminy WĄSEWO	ul. Zastawska 13 07-311 Wąsewo
135.	Urząd Gminy ZARĘBY KOŚCIELNE	ul. Kowalska 14 07-323 Zaręby Kościelne
Powiat otwocki		
136.	Urząd Gminy CELESTYNÓW	ul. Regucka 3 05-430 Celestynów
137.	Urząd Miasta JÓZEFÓW	ul. Kardynała Wyszyńskiego 1 05-420 Józefów

Lp. No.	NAZWA URZĘDU OFFICE NAME	SIEDZIBA SEAT
Powiat otwocki (dok.)		
138.	Urząd Miejski w KARCZEWIE	ul. Warszawska 28 05-480 Karczew
139.	Urząd Gminy KOŁBIEL	ul. Szkolna 1 05-340 Kołbiel
140.	Urząd Miasta OTWOCK	ul. Armii Krajowej 5 05-400 Otwock
141.	Urząd Gminy OSIECK	ul. Rynek 1 08-445 Osieck
142.	Urząd Gminy SOBIENIE–JEZIORY	ul. Garwolińska 16 08-443 Sobienie–Jeziory
143.	Urząd Gminy WIĄZOWNA	ul. Lubelska 59 05-462 Wiązowna
Powiat piaseczyński		
144.	Urząd Miasta i Gminy GÓRA KALWARIA	ul. 3 Maja 10 05-530 Góra Kalwaria
145.	Urząd Miasta i Gminy KONSTANCIN–JEZIORNA	ul. Warszawska 32 05-520 Konstancin–Jeziorna
146.	Urząd Gminy LESZNOWOLA	ul. Gminnej Rady Narodowej 60 05-506 Lesznowola
147.	Urząd Miasta i Gminy PIASECZNO	ul. Kościuszki 5 05-500 Piaseczno
148.	Urząd Gminy PRAŻMÓW	ul. Piotra Czołchańskiego 1 05-505 Prażmów
149.	Urząd Miejski w TARCZYNI	ul. Juliana Stępkowskiego 17 05-555 Tarczyn
Powiat płocki		
150.	Urząd Gminy BIELSK	Plac Wolności 3A 09-230 Bielsk
151.	Urząd Gminy BODZANÓW	ul. Bankowa 7 09-470 Bodzanów
152.	Urząd Gminy BRUDZEŃ DUŻY	ul. Toruńska 2 09-414 Brudzeń Duży
153.	Urząd Gminy BULKOWO	ul. Szkolna 1 09-454 Bulkowo
154.	Urząd Miasta i Gminy DROBIN	ul. Marszałka Piłsudskiego 12 09-210 Drobin
155.	Urząd Miasta i Gminy GĄBIN	ul. Stary Rynek 16 09-530 Gąbin
156.	Urząd Gminy ŁĄCK	ul. Gostynińska 2 09-520 Łąck
157.	Urząd Gminy MAŁA WIEŚ	ul. Kochanowskiego 1 09-460 Mała Wieś

Lp. No.	NAZWA URZĘDU OFFICE NAME	SIEDZIBA SEAT
Powiat plocki (dok.)		
158.	Urząd Gminy NOWY DUNINÓW	ul. Osiedlowa 1 09-505 Nowy Duninów
159.	Urząd Gminy RADZANOWO	ul. Płocka 32 09-451 Radzanowo
160.	Urząd Gminy SŁUBICE	ul. Płocka 32 09-533 Słubice
161.	Urząd Gminy SŁUPNO	ul. Miszewska 8A 09-472 Słupno
162.	Urząd Gminy STARA BIAŁA	ul. Jana Kazimierza 1 09-411 Biała
163.	Urząd Gminy STAROŻREBY	ul. Płocka 18 09-440 Starożreby
164.	Urząd Miasta i Gminy WYSZOGRÓD	ul. Rębowska 37 09-450 Wyszogród
Powiat płoński		
165.	Urząd Gminy BABOSZEWO	ul. Warszawska 9A 09-130 Baboszewo
166.	Urząd Gminy CZERWIŃSK NAD WISŁĄ	ul. Władysława Jagiełły 16 09-150 Czerwińsk nad Wisłą
167.	Urząd Gminy DZIERŻĄZNIA	Dzierżąznia 28 09-164 Dzierżąznia
168.	Urząd Gminy JONIEC	Joniec 29 09-131 Joniec
169.	Urząd Gminy NARUSZEWO	Naruszewo 19A 09-152 Naruszewo
170.	Urząd Gminy NOWE MIASTO	ul. Apteczna 8 09-120 Nowe Miasto
171.	Urząd Miasta PŁOŃSK	ul. Płocka 39 09-100 Płońsk
172.	Urząd Gminy PŁOŃSK	ul. 19 Stycznia 39 09-100 Płońsk
173.	Urząd Miasta RACIĄŻ	Plac Adama Mickiewicza 17 09-140 Raciąż
174.	Urząd Gminy RACIĄŻ	ul. Kilińskiego 2 09-140 Raciąż
175.	Urząd Gminy SOCHOCIN	ul. Guzikarzy 9 09-110 Sochocin
176.	Urząd Gminy ZAŁUSKI	Załuski 67 09-142 Załuski
Powiat pruszkowski		
177.	Urząd Miasta i Gminy BRWINÓW	ul. Grodziska 12 05-840 Brwinów

Lp. No.	NAZWA URZĘDU OFFICE NAME	SIEDZIBA SEAT
Powiat pruszkowski (dok.)		
178.	Urząd Gminy MICHAŁOWICE	ul. Aleja Powstańców Warszawy 1 05-816 Michałowice
179.	Urząd Gminy NADARZYN	ul. Mszczonowska 24 05-830 Nadarzyn
180.	Urząd Miasta PIASTÓW	ul. 11 Listopada 2 05-820 Piastów
181.	Urząd Miasta PRUSZKÓW	ul. J. I. Kraszewskiego 14/16 05-800 Pruszków
182.	Urząd Gminy RASZYN	ul. Szkolna 2A 05-090 Raszyn
Powiat przasnyski		
183.	Urząd Miasta i Gminy CHORZELE	ul. Stanisława Komosińskiego 1 06-330 Chorzele
184.	Urząd Gminy CZERNICE BOROWE	ul. Dolna 2 06-415 Czernice Borowe
185.	Urząd Gminy JEDNOROŻEC	ul. Odrodzenia 14 06-323 Jednorożec
186.	Urząd Gminy KRASNE	ul. Mickiewicza 23 06-408 Krasne
187.	Urząd Gminy KRZYNOWŁOGA MAŁA	ul. Kościelna 3 06-316 Krzynowłoga Mała
188.	Urząd Miasta PRZASNYSZ	ul. J. Kilińskiego 2 06-300 Przasnysz
189.	Urząd Gminy PRZASNYSZ	ul. Św. Stanisława Kostki 5 06-300 Przasnysz
Powiat przysuski		
190.	Urząd Gminy BORKOWICE	ul. Ogrodowa 9 26-422 Borkowice
191.	Urząd Gminy GIELNIÓW	Plac Wolności 75 26-434 Gielniów
192.	Urząd Gminy KLWÓW	ul. Opoczyńska 35 26-415 Klwów
193.	Urząd Gminy ODRZYWÓŁ	ul. Warszawska 53 26-425 Odrzywół
194.	Urząd Gminy POTWORÓW	ul. Radomska 2A 26-414 Potworów
195.	Urząd Miasta i Gminy PRZYSUCHA	Plac Kolberga 11 26-400 Przasucha
196.	Urząd Gminy RUSINÓW	ul. S. Żeromskiego 4 26-411 Rusinów
197.	Urząd Gminy WIENIAWA	ul. J. Kochanowskiego 88 26-432 Wieniawa

Lp. No.	NAZWA URZĘDU OFFICE NAME	SIEDZIBA SEAT
Powiat pułtuski		
198.	Urząd Gminy GZY	Gzy 9 06-126 Gzy
199.	Urząd Gminy OBRYTE	Obryte 185 07-215 Obryte
200.	Urząd Gminy POKRZYWNICA	Al. Jana Pawła II 1 06-121 Pokrzywnica
201.	Urząd Miasta i Gminy PUŁTUSK	ul. Rynek – Ratusz 41 06-100 Pułtusk
202.	Urząd Gminy ŚWIERCZE	ul. Pułtуска 47 06-150 Świercze
203.	Urząd Gminy WINNICA	ul. Pułtуска 25 06-120 Winnica
204.	Urząd Gminy ZATORY	ul. Jana Pawła II 106 07-217 Zatory
Powiat radomski		
205.	Urząd Gminy GÓZD	ul. Radomska 7 26-634 Gózd
206.	Urząd Miejski w IŁŻY	ul. Rynek 11 27-100 Iłża
207.	Urząd Gminy JASTRZĘBIA	Jastrzębia 110 26-631 Jastrzębia
208.	Urząd Gminy JEDLIŃSK	ul. Warecka 19 26-660 Jedlińsk
209.	Urząd Gminy JEDLNIA–LETNISKO	ul. Radomska 43 26-630 Jedlnia–Letnisko
210.	Urząd Gminy KOWALA	Kowala 105A 26-624 Kowala
211.	Urząd Miasta PIONKI	Al. Jana Pawła II 15 26-670 Pionki
212.	Urząd Gminy PIONKI	ul. Zwycięstwa 6A 26-670 Pionki
213.	Urząd Gminy PRZYTYK	ul. Zachęta 57 26-650 Przytyk
214.	Urząd Miasta i Gminy SKARYSZEW	ul. Słowackiego 6 26-640 Skaryszew
215.	Urząd Gminy WIERZBICA	ul. T. Kościuszki 73 26-680 Wierzbica
216.	Urząd Gminy WOLANÓW	ul. Radomska 20 26-625 Wolanów
217.	Urząd Gminy ZAKRZEW	Zakrzew 51 26-652 Zakrzew

Lp. No.	NAZWA URZĘDU OFFICE NAME	SIEDZIBA SEAT
Powiat siedlecki		
218.	Urząd Gminy DOMANICE	Domanice 52 08-113 Domanice
219.	Urząd Gminy KORCZEW	ul. Ks. Stanisława Brzóska 20A 08-108 Korczew
220.	Urząd Gminy KOTUŃ	ul. Siedlecka 56C 08-130 Kotuń
221.	Urząd Gminy MOKOBODY	Plac Chreptowicza 25 08-124 Mokobody
222.	Urząd Miasta i Gminy MORDY	ul. Kilińskiego 9 08-140 Mordy
223.	Urząd Gminy PAPROTNIA	ul. 3 Maja 2 08-107 Paprotnia
224.	Urząd Gminy PRZESMYKI	ul. 11 Listopada 13 08-109 Przesmyki
225.	Urząd Gminy SIEDLCE	ul. Aslanowicza 10 08-110 Siedlce
226.	Urząd Gminy SKÓRZEC	ul. Siedlecka 3 08-114 Skórzec
227.	Urząd Gminy SUCHOŻEBRY	ul. Ogińskiej 11 08-125 Suchożebry
228.	Urząd Gminy WIŚNIEW	ul. Siedlecka 13 08-112 Wiśniew
229.	Urząd Gminy WODYNIE	ul. Siedlecka 43 08-117 Wodynie
230.	Urząd Gminy ZBUCZYN	ul. Jana Pawła II 1 08-106 Zbuczyn
Powiat sierpecki		
231.	Urząd Gminy GOZDOWO	ul. K. Gozdawy 19 09-213 Gozdowo
232.	Urząd Gminy MOCHOWO	Mochowo 20 09-214 Mochowo
233.	Urząd Miasta SIERPC	ul. Piastowska 11A 09-200 Sierpc
234.	Urząd Gminy SIERPC	ul. Biskupa Floriana 4 09-200 Sierpc
235.	Urząd Gminy ROŚCISZEWO	ul. Armii Krajowej 1 09-204 Rościszewo
236.	Urząd Gminy SZCZUTOWO	ul. Lipowa 5A 09-227 Szczutowo
237.	Urząd Gminy ZAWIDZ	ul. Mazowiecka 24 09-226 Zawidz Kościelny

Lp. No.	NAZWA URZĘDU OFFICE NAME	SIEDZIBA SEAT
Powiat sochaczewski		
238.	Urząd Gminy BROCHÓW	Brochów 125 05-088 Brochów
239.	Urząd Gminy IŁÓW	ul. Płocka 2 96-520 Iłów
240.	Urząd Gminy MŁODZIESZYN	ul. Wyszogrodzka 25 96-512 Młodzieszyn
241.	Urząd Gminy NOWA SUCHA	Nowa Sucha 59 A 96-513 Nowa Sucha
242.	Urząd Miasta SOCHACZEW	ul. 1 Maja 16 96-500 Sochaczew
243.	Urząd Gminy SOCHACZEW	ul. Warszawska 115 96-500 Sochaczew
244.	Urząd Gminy RYBNO	ul. Długa 20 96-514 Rybno
245.	Urząd Gminy TERESIN	ul. Zielona 20 96-515 Teresin
Powiat sokołowski		
246.	Urząd Gminy BIELANY	ul. Słoneczna 2 08-311 Bielany
247.	Urząd Gminy CERANÓW	Ceranów 140 08-322 Ceranów
248.	Urząd Gminy JABŁONNA LACKA	ul. Klonowa 14 08-304 Jabłonna Lacka
249.	Urząd Miasta i Gminy KOSÓW LACKI	ul. Kolejowa 2 08-330 Kosów Lacki
250.	Urząd Gminy REPKI	ul. Parkowa 7 08-307 Repki
251.	Urząd Gminy SABNIE	ul. Główna 73 08-331 Sabnie
252.	Urząd Miasta SOKOŁÓW PODLASKI	ul. Wolności 21 08-300 Sokołów Podlaski
253.	Urząd Gminy SOKOŁÓW PODLASKI	ul. Wolności 44 08-300 Sokołów Podlaski
254.	Urząd Gminy STERDYŃ	ul. T. Kościuszki 6 08-320 Sterdyń
Powiat szydłowiecki		
255.	Urząd Gminy CHLEWISKA	ul. Czachowskiego 49 26-510 Chlewiska
256.	Urząd Gminy JASTRZĄB	Plac Niepodległości 5 26-502 Jastrząb
257.	Urząd Gminy MIRÓW	Mirów Stary 27 26-503 Mirów Stary
258.	Urząd Gminy OROŃSKO	ul. Szkolna 8 26-505 Orońsko
259.	Urząd Miejski w SZYDŁOWCU	Rynek Wielki 1 26-500 Szydłowiec

Lp. No.	NAZWA URZĘDU OFFICE NAME	SIEDZIBA SEAT
Powiat warszawski zachodni		
260.	Urząd Miasta i Gminy BŁONIE	ul. Rynek 6 05-870 Błonie
261.	Urząd Gminy IZABELIN	ul. 3 Maja 42 05-080 Izabelin
262.	Urząd Gminy KAMPINOS	ul. Niepokalanowska 3 05-085 Kampinos
263.	Urząd Gminy LESZNO	Aleja Wojska Polskiego 21 05-084 Leszno
264.	Urząd Miejski w ŁOMIANKACH	ul. Warszawska 115 05-092 Łomianki
265.	Urząd Miasta i Gminy OŻARÓW MAZOWIECKI	ul. Kolejowa 2 05-850 Ożarów Mazowiecki
266.	Urząd Gminy STARE BABICE	ul. Rynek 32 05-082 Stare Babice
Powiat węgrowski		
267.	Urząd Gminy GRĘBKÓW	ul. Wspólna 5 07-110 Grębków
268.	Urząd Gminy KORYTNICA	ul. A. Małkowskiego 20 07-120 Korytnica
269.	Urząd Gminy LIW z/s w Węgrowie	ul. A. Mickiewicza 2 07-100 Węgrów
270.	Urząd Miejski w ŁOCHOWIE	Al. Pokoju 75 07-130 Łochów
271.	Urząd Gminy MIEDZNA	Plac 11 Listopada 4 07-106 Miedzna
272.	Urząd Gminy SADOWNE	ul. Kościuszki 3 07-140 Sadowne
273.	Urząd Gminy STOCZEK	ul. Kosowska 5 07-104 Stoczek
274.	Urząd Miasta WĘGRÓW	ul. Rynek Mariacki 16 07-100 Węgrów
275.	Urząd Gminy WIERZBNO	Wierzbno 90 07-111 Wierzbno
Powiat wołomiński		
276.	Urząd Gminy DĄBRÓWKA	ul. Kościuszki 14 05-252 Dąbrówka
277.	Urząd Gminy JADÓW	ul. Jana Pawła II 17 05-280 Jadów
278.	Urząd Miasta KOPYŁKA	ul. Wołomińska 1 05-230 Kopyłka
279.	Urząd Gminy KLEMBÓW	ul. Gen. F. Żymirskiego 38 05-205 Klembów

Lp. No.	NAZWA URZĘDU OFFICE NAME	SIEDZIBA SEAT
Powiat wołomiński (dok.)		
280.	Urząd Miasta MARKI	Al. Marszałka J. Piłsudskiego 95 05-270 Marki
281.	Urząd Gminy POŚWIĘTNE	ul. Krótka 1 05-326 Poświętne
282.	Urząd Miasta i Gminy RADZYMIN	Plac Tadeusza Kościuszki 2 05-250 Radzymin
283.	Urząd Gminy STRACHÓWKA	ul. Norwida 6 05-282 Strachówka
284.	Urząd Miejski w TŁUSZCZU	ul. Warszawska 10 05-240 Tłuszcz
285.	Urząd Miejski w WOŁOMINIE	ul. Ogrodowa 4 05-200 Wołomin
286.	Urząd Miasta ZĄBKI	ul. Wojska Polskiego 10 05-091 Ząbki
287.	Urząd Miasta ZIELONKA	ul. Lipowa 5 05-220 Zielonka
Powiat wyszkowski		
288.	Urząd Gminy BRAŃSZCZYK	ul. Jana Pawła II 45 07-221 Brańszczyk
289.	Urząd Gminy DŁUGOSIODŁO	ul. T. Kościuszki 2 07-210 Długosiodło
290.	Urząd Gminy RZAŚNIK	ul. Jesionowa 3 07-205 Rząśnik
291.	Urząd Gminy SOMIANKA	Somianka 16B 07-203 Somianka
292.	Urząd Miejski w WYSZKOWIE	Aleja Róż 2 07-200 Wyszków
293.	Urząd Gminy ZABRODZIE	ul. Wł. St. Reymonta 51 07-230 Zabrodzie
Powiat zwoleński		
294.	Urząd Gminy KAZANÓW	Plac Partyzantów 28 26-713 Kazanów
295.	Urząd Gminy POLICZNA	ul. Bolesława Prusa 11 26-720 Policzna
296.	Urząd Gminy PRZYŁĘK	26-704 Przyłek
297.	Urząd Gminy TCZÓW	Tczów 124 26-706 Tczów
298.	Urząd Miejski w ZWOLENIU	Plac Jana Kochanowskiego 1 26-700 Zwoleń

Lp. No.	NAZWA URZĘDU OFFICE NAME	SIEDZIBA SEAT
Powiat żuromiński		
299.	Urząd Miasta i Gminy BIEŻUŃ	ul. Warszawska 2 09-320 Biezuń
300.	Urząd Gminy KUCZBORK – OSADA	ul. Mickiewicza 7A 09-310 Kuczbork – Osada
301.	Urząd Gminy LUBOWIDZ	ul. Zielona 10 09-304 Lubowidz
302.	Urząd Gminy LUTOCIN	ul. Poniatowskiego 1 09-317 Lutocin
303.	Urząd Gminy SIEMIĄTKOWO	ul. Władysława Reymonta 3A 09-135 Siemiątkowo
304.	Urząd Gminy i Miasta ŻUROMIN	Plac Piłsudskiego 3 09-300 Żuromin
Powiat żyrardowski		
305.	Urząd Miejski w MSZCZONOWIE	Plac marsz. Józefa Piłsudskiego 1 96-320 Mszczonów
306.	Urząd Gminy PUSZCZA MARIAŃSKA	ul. Stanisława Papczyńskiego 1 96-330 Puszcza Mariańska
307.	Urząd Gminy RADZIEJOWICE	ul. Kubickiego 10 96-325 Radziejowice
308.	Urząd Gminy WISKITKI	ul. Kościuszki 1 96-315 Wiskitki
309.	Urząd Miasta ŻYRARDÓW	Plac Jana Pawła II 1 96-300 Żyrardów
Miasta na prawach powiatu		
310.	URZĄD MIASTA OSTROŁĘKA	Plac Gen. Józefa Bema 1 07-410 Ostrołęka
311.	URZĄD MIASTA PŁOCK	Stary Rynek 1 09-400 Płock
312.	URZĄD MIASTA RADOM	ul. Jana Kilińskiego 30 26-600 Radom
313.	URZĄD MIASTA SIEDLCE	Skwer Niepodległości 2 08-110 Siedlce
314.	URZĄD MIASTA STOŁECZNEGO WARSZAWY	Plac Bankowy 3/5 00-950 Warszawa

Źródło: strony internetowe urzędów gmin.
Source: websites of gmina offices.