

**ZMIANY STRUKTURALNE GRUP PODMIOTÓW  
GOSPODARKI NARODOWEJ  
W REJESTRZE REGON W WOJEWÓDZTWIE  
MAZOWIECKIM W 2013 R.**

*Structural changes of groups  
of entities of the national economy  
in REGON register  
in Mazowieckie Voivodship in 2013*



seria

INFORMACJE  
I OPRACOWANIA  
STATYSTYCZNE

series

STATISTICAL  
INFORMATION  
AND ELABORATIONS

## OBJAŚNIENIA ZNAKÓW UMOWNYCH SYMBOLS

- Kreska (—) – zjawisko nie wystąpiło.  
*magnitude zero.*
- Zero (0) – zjawisko istniało w wielkości mniejszej od 0,5.  
*magnitude not zero, but less than 0,5 of a unit.*
- Znak x – wypełnienie pozycji jest niemożliwe lub niecelowe.  
*not applicable.*
- Znak Δ – oznacza, że nazwy zostały skrócone w stosunku do obowiązującej klasyfikacji; ich pełne nazwy podano w uwagach ogólnych do niniejszej publikacji, pkt 7 na str. 10.  
*categories of applied classification are presented in abbreviated form; their full names are given in the general notes to publication, point 7 on page 10.*
- „W tym” – oznacza, że nie podaje się wszystkich składników sumy.  
„Of which” – *indicates that not all elements of the sum are given.*

## SKRÓTY ABBREVIATIONS

- gm. m-w. = gmina miejsko-wiejska  
*urban-rural gmina*
- gm. w. = gmina wiejska  
*rural gmina*
- m. = miasto  
*city*
- m.st. = miasto stołeczne  
*capital city*
- cd. = ciąg dalszy
- CD = płyta kompaktowa  
*compact disc*
- dok. = dokończenie  
*cont. = continued*
- itp. = i tym podobne  
*etc. = and the like*
- lp. = liczba porządkowa
- Nr = numer  
*No. = number*
- pkt = punkt
- poz. = pozycja  
*item*
- r. = rok  
*year*
- str. = strona  
*page*
- tabl. = tablica  
*table*
- Dz. U. = Dziennik Ustaw  
PKD = Polska Klasyfikacja Działalności  
US = Urząd Statystyczny  
OS = *Statistical Office*

**Przy publikowaniu danych US prosimy o podanie źródła**  
*When publishing SO data please indicate source*



URZĄD STATYSTYCZNY W WARSZAWIE

*Statistical Office in Warsaw*

ZMIANY STRUKTURALNE GRUP PODMIOTÓW  
GOSPODARKI NARODOWEJ  
W REJESTRZE REGON  
W WOJEWÓDZTWIE MAZOWIECKIM W 2013 R.

*Structural changes of groups  
of entities of the national economy  
in REGON register  
in Mazowieckie Voivodship in 2013*

Informacje  
i opracowania  
statystyczne

Warszawa 2014

*Statistical  
Information  
and Elaborations*

*Warsaw 2014*

WYDAWCA  
Urząd Statystyczny w Warszawie  
Mazowiecki Ośrodek Badań Regionalnych

*EDITORIAL BOARD*  
*Statistical Office in Warsaw*  
*Mazovian Centre for Regional Surveys*

ul. 1 Sierpnia 21  
02-134 Warszawa  
tel. 22 464-23-15  
faks 22 846-76-67  
e-mail: SekretariatUSWAW@stat.gov.pl  
<http://www.stat.gov.pl/warsz>

ZESPÓŁ REDAKCYJNY  
URZĘDU STATYSTYCZNEGO

*EDITORIAL BOARD*  
*OF STATISTICAL OFFICE*

Przewodniczący *President*  
Zofia Kozłowska

Redaktor główny *Editor-in-chief*  
Barbara Czerwińska-Jędrusiak

Sekretarz *Secretary*  
Małgorzata Bieńkowska

Członkowie *Members*

Agnieszka Ajdyn, Anna Branicka,  
Konrad Cuch, Patrycja Gałązka-Seliga,  
Krzysztof Kowalski, Elżbieta Lipińska,  
Gabriela Nowakowska, Ewa Polanowska,  
Wiesława Rogalska, Grażyna Silny

KONCEPCJA, REDAKCJA TECHNICZNA,  
KOREKTA I SKŁAD

*CONCEPT, TECHNICAL SUPERVISION,*  
*PROOF-READING AND TYPESETTING*

Zespół Analiz i Opracowań Zbiorczych  
*Analyses and Aggregated Studies Section*

REDAKCJA MERYTORYCZNA  
I OPRACOWANIE DANYCH

*ESSENTIAL EDITORIAL*  
*AND COMPILATION OF DATA*

Wydział Rejestrów pod kierunkiem *Registers Division under the supervision of*  
Grażyny Silny

Wydział Informatyki *Informatics Division*  
Ewa Kontowt-Zaremba

TŁUMACZENIE *TRANSLATION*  
Agnieszka Gromek-Żukowska

PROJEKT OKŁADKI *COVER DESIGN*  
Anna Cacko

**ISSN 1896-2297**

Publikacja dostępna na CD  
*Publication available on CD*

## SPIS TREŚCI

UWAGI OGÓLNE.....	Str.	9
SŁOWNIK POJĘĆ.....		14
SYNTEZA.....		29

## TABLICE PRZEGLĄDOWE

	Tabl.	Str.
Podmioty gospodarki narodowej według sektorów własności i form prawnych (2005, 2007–2013) .....	I	31
Podmioty gospodarki narodowej według sekcji Polskiej Klasyfikacji Działalności (2010, 2012, 2013) .....	II	32
Podmioty gospodarki narodowej według podregionów i powiatów (2005, 2007–2013).....	III	35

## TABLICE

Podmioty gospodarki narodowej według przewidywanej liczby pracujących oraz sekcji i działów Polskiej Klasyfikacji Działalności (2012, 2013).....	1	37
Podmioty gospodarki narodowej według przewidywanej liczby pracujących oraz podregionów, powiatów i gmin (2012, 2013).....	2	70
Podmioty gospodarki narodowej według sekcji Polskiej Klasyfikacji Działalności oraz powiatów i gmin (2012, 2013).....	3	169
Osoby fizyczne prowadzące działalność gospodarczą według sekcji Polskiej Klasyfikacji Działalności oraz podregionów, powiatów i gmin (2012, 2013).....	4	298
Podmioty gospodarki narodowej nowo zarejestrowane według wybranych form prawnych oraz sekcji i działów Polskiej Klasyfikacji Działalności (2012, 2013).....	5	406
Podmioty gospodarki narodowej nowo zarejestrowane według wybranych form prawnych oraz podregionów i powiatów (2012, 2013) .....	6	417
Podmioty gospodarki narodowej wyrejestrowane według wybranych form prawnych oraz sekcji i działów Polskiej Klasyfikacji Działalności (2012, 2013).....	7	422
Podmioty gospodarki narodowej wyrejestrowane według wybranych form prawnych oraz podregionów i powiatów (2012, 2013). .....	8	433
Podmioty gospodarki narodowej z zawieszoną działalnością według wybranych form prawnych oraz sekcji i działów Polskiej Klasyfikacji Działalności (2012, 2013) .....	9	438
Podmioty gospodarki narodowej z zawieszoną działalnością według wybranych form prawnych oraz podregionów i powiatów (2012, 2013).....	10	449

	Tabl.	Str.
Podmioty gospodarki narodowej według wybranych form prawnych oraz sekcji i działów Polskiej Klasyfikacji Działalności (2012, 2013) .....	11	454
Podmioty gospodarki narodowej według wybranych form prawnych oraz podregionów i powiatów (2012, 2013).....	12	465
Spółki handlowe według form prawnych oraz sekcji i działów Polskiej Klasyfikacji Działalności (2012, 2013) .....	13	471
Spółki handlowe według form prawnych oraz podregionów i powiatów (2012, 2013).....	14	482
Spółki handlowe według rodzaju kapitału oraz form prawnych (2012, 2013) .....	15	487
Spółki handlowe według rodzaju kapitału oraz sekcji i działów Polskiej Klasyfikacji Działalności (2012, 2013) .....	16	488
Spółki handlowe według rodzaju kapitału oraz podregionów i powiatów (2012, 2013) .....	17	500
Podmioty gospodarki narodowej według przewidywanej liczby pracujących oraz dzielnic m.st. Warszawy (2012, 2013) .....	18	506
Podmioty gospodarki narodowej według sekcji Polskiej Klasyfikacji Działalności oraz dzielnic m.st. Warszawy (2012, 2013) .....	19	512
Podmioty gospodarki narodowej według wybranych form prawnych oraz dzielnic m.st. Warszawy (2012, 2013) .....	20	518
 <b>WYKRESY</b>		
Województwo mazowieckie w 2013 r. (mapa).....		7
Podmioty gospodarki narodowej w województwie mazowieckim według powiatów i miast na prawach powiatu w 2013 r. ....		8
Podmioty gospodarki narodowej nowo zarejestrowane i wyrejestrowane z rejestru REGON (2011, 2012, 2013) .....		520
Osoby fizyczne prowadzące działalność gospodarczą nowo zarejestrowane i wyrejestrowane z rejestru REGON (2011, 2012, 2013).....		520
Podmioty gospodarki narodowej (2005– 2013) .....		521
Osoby fizyczne prowadzące działalność gospodarczą (2005– 2013) .....		521
Osoby fizyczne prowadzące działalność gospodarczą według wybranych sekcji Polskiej Klasyfikacji Działalności (2012, 2013) .....		522
Przedsiębiorstwa państwowe według wybranych sekcji Polskiej Klasyfikacji Działalności (2012, 2013) .....		522
Spółdzielnie według wybranych sekcji Polskiej Klasyfikacji Działalności (2012, 2013) .....		523
Spółki handlowe według rodzaju kapitału (2012, 2013) .....		523
<b>Wykaz urzędów miast i gmin województwa mazowieckiego (wg stanu w dniu 7 II 2014 r.)....</b>		<b>524</b>

	Page
<b>CONTENTS</b>	
GENERAL NOTES.....	9
DICTIONARY.....	22
SYNTHESIS.....	29

## REVIEW TABLES

	Table	Page
<i>Entities of the national economy by ownership sectors and legal status (2005, 2007–2013).....</i>	I	31
<i>Entities of the national economy by sections of the Polish Classification of Activities (2010, 2012, 2013) .....</i>	II	32
<i>Entities of the national economy by subregions and powiats (2005, 2007–2013).....</i>	III	35

## TABLES

<i>Entities of the national economy by expected number of employed persons and by sections and divisions of the Polish Classification of Activities (2012, 2013).....</i>	1	37
<i>Entities of the national economy by expected number of employed persons and by subregions, powiats and gminas (2012, 2013).....</i>	2	70
<i>Entities of the national economy by sections of the Polish Classification of Activities and powiats and gminas (2012, 2013).....</i>	3	169
<i>Natural persons conducting economic activity by sections of the Polish Classification of Activities and subregions, powiats and gminas (2012, 2013).....</i>	4	298
<i>Newly created entities of the national economy by selected legal status and by sections and divisions of the Polish Classification of Activities (2012, 2013).....</i>	5	406
<i>Newly created entities of the national economy by selected legal status and subregions and powiats (2012, 2013).....</i>	6	417
<i>Liquidated entities of the national economy by selected legal status and by sections and divisions of the Polish Classification of Activities (2012, 2013).....</i>	7	422
<i>Liquidated entities of the national economy by selected legal status and by subregions and powiats (2012, 2013).....</i>	8	433
<i>Suspended entities of the national economy by selected legal status and by sections and divisions of the Polish Classification of Activities (2012, 2013).....</i>	9	438

	<i>Table</i>	<i>Page</i>
<i>Suspended entities of the national economy by selected legal status and by subregions and powiats (2012, 2013) .....</i>	10	449
<i>Entities of the national economy by selected legal status and by sections and divisions of the Polish Classification of Activities (2012, 2013).....</i>	11	454
<i>Entities of the national economy by selected legal status and by subregions and powiats (2012, 2013) .....</i>	12	465
<i>Commercial companies by legal status and sections and divisions of the Polish Classification of Activities (2012, 2013) .....</i>	13	471
<i>Commercial companies by legal status and subregions and powiats (2012, 2013) .....</i>	14	482
<i>Commercial companies by type of capital and legal status (2012, 2013).....</i>	15	487
<i>Commercial companies by type of capital and sections and divisions of the Polish Classification of Activities (2012, 2013) .....</i>	16	488
<i>Commercial companies by type of capital and subregions and powiats (2012, 2013) .....</i>	17	500
<i>Entities of the national economy by expected number of employed persons and by districts of the Capital City of Warsaw (2012, 2013) .....</i>	18	506
<i>Entities of the national economy by sections of the Polish Classification of Activities and by districts of the Capital City of Warsaw (2012, 2013) .....</i>	19	512
<i>Entities of the national economy by selected legal status and by districts of the Capital City of Warsaw (2012, 2013) .....</i>	20	518
<b>GRAPHS</b>		<i>Page</i>
<i>Mazowieckie voivodship in 2013 (map).....</i>		7
<i>Entities of the national economy in mazowieckie voivodship by powiats and cities with powiat status in 2013 .....</i>		8
<i>Newly registered and liquidated entities of the national economy from REGON register (2011, 2012, 2013) .....</i>		520
<i>Natural persons conducting economic activity newly registered and liquidated from REGON register (2011, 2012, 2013) .....</i>		520
<i>Entities of the national economy (2005–2013) .....</i>		521
<i>Natural persons conducting economic activity (2005–2013) .....</i>		521
<i>Natural persons conducting economic activity by selected sections of the Polish Classification of Activities (2012, 2013) .....</i>		522
<i>State owned enterprises by selected sections of the Polish Classification of Activities (2012, 2013).....</i>		522
<i>Co-operatives by selected sections of the Polish Classification of Activities (2012, 2013).....</i>		523
<i>Commercial companies by type of capital (2012, 2013).....</i>		523
<b><i>The list of city and gmina offices in mazowieckie voivodship (as of 7 II 2014).....</i></b>		524



# WOJEWÓDZTWO MAZOWIECKIE W 2013 R.

Stan w dniu 31 XII

MAZOWIECKIE VOIVODSHIP IN 2013

As of 31 XII

## PODZIAŁ ADMINISTRACYJNY ADMINISTRATIVE DIVISION

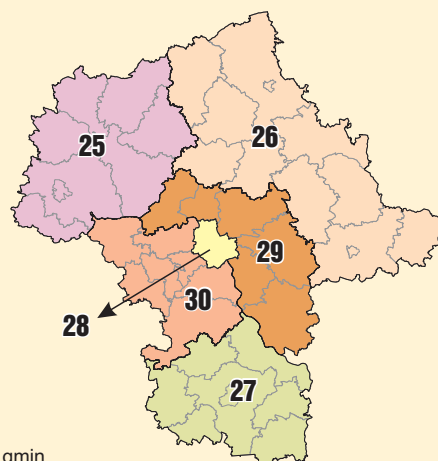


## PODZIAŁ WEDŁUG NOMENKLATURY JEDNOSTEK TERYTORIALNYCH DO CELÓW STATYSTYCZNYCH (NTS) DIVISION BY NOMENCLATURE OF TERRITORIAL UNITS FOR STATISTICAL PURPOSES (NTS)

### Podregiony (NTS 3):

Subregions (NTS 3):

- 25 ciechanowsko-płocki (7; 1; 65)
- 26 ostrołęcko-siedlecki (10; 2; 91)
- 27 radomski (7; 1; 51)
- 28 m.st. Warszawa (—; 1; 1)
- 29 warszawski wschodni (6; —; 58)
- 30 warszawski zachodni (7; —; 48)



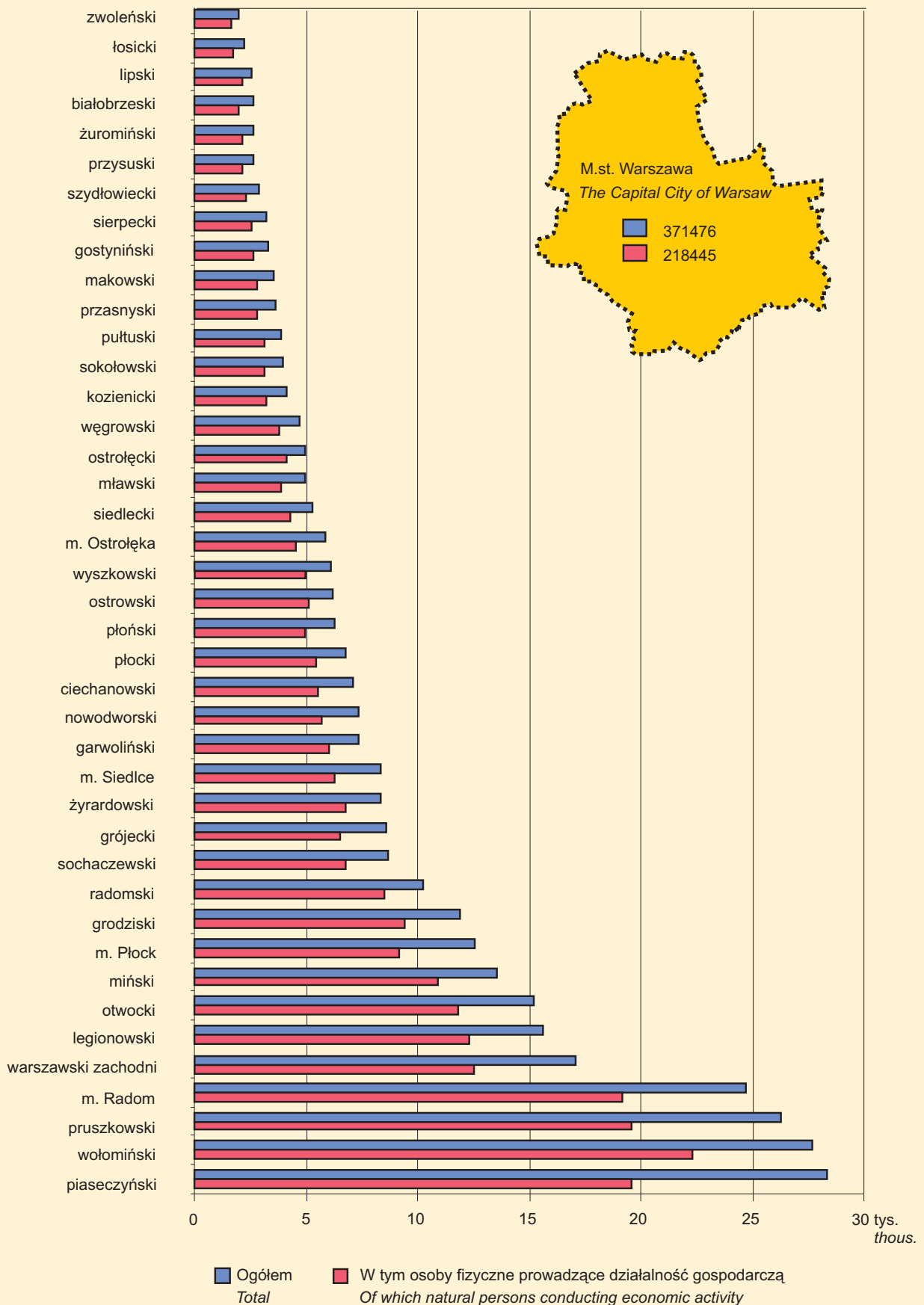
W nawiasach podano odpowiednio liczbę: powiatów, miast na prawach powiatu, gmin.  
In brackets is given respectively number of: powiats, cities with powiat status, gminas.

**PODMIOTY GOSPODARKI NARODOWEJ W WOJEWÓDZTWIE MAZOWIECKIM  
WEDŁUG POWIATÓW I MIAST NA PRAWACH POWIATU W 2013 R.**

Stan w dniu 31 XII

**ENTITIES ON THE NATIONAL ECONOMY IN MAZOWIECKIE VOIVODSHIP  
BY POWIATS AND SITIES WITH POWIAT STSTATUS IN 2013**

As of 31 XII



## UWAGI OGÓLNE

1. Krajowy rejestr urzędowy podmiotów gospodarki narodowej, zwany dalej rejestrem REGON prowadzony jest przez Prezesa GUS. Zasady prowadzenia rejestru REGON określają przepisy ustawy z dnia 29 czerwca 1995 r. o statystyce publicznej (Dz. U. z 2012 r., poz. 591 z późn. zm.) oraz przepisy rozporządzenia Rady Ministrów z dnia 27 lipca 1999 r. w sprawie sposobu i metodologii prowadzenia i aktualizacji rejestru podmiotów gospodarki narodowej w tym wzorów wniosków, ankiet i zaświadczeń, oraz szczegółowych warunków i trybu współdziałania służb statystyki publicznej z innymi organami prowadzącymi rejestry i systemy informacyjne administracji publicznej (Dz. U. Nr 69, poz. 763 z późn. zm.).

Do rejestru REGON wpisywane są podmioty gospodarki narodowej (zwane dalej jednostkami prawnymi), czyli osoby prawne, jednostki organizacyjne niemające osobowości prawnej, osoby fizyczne prowadzące działalność gospodarczą oraz zgłoszone przez jednostkę prawną jednostki lokalne. Zgodnie z definicją osoby fizycznej prowadzącej działalność gospodarczą wprowadzoną od 31 marca 2009 r. w art. 42 ust. 2 ustawy o statystyce publicznej grupa osób fizycznych podlegających wpisowi do rejestru REGON została poszerzona o osoby fizyczne prowadzące działalność gospodarczą jako wspólnicy spółki cywilnej.

Podstawową funkcją rejestru REGON jest identyfikowanie podmiotów gospodarki narodowej w sposób jednoznaczny i niepowtarzalny, co realizuje się poprzez nadawanie im numerów identyfikacyjnych REGON posiadających walor unikatowości. Rejestr REGON jest bieżąco uaktualniany na podstawie wniosków zgłaszanych przez jednostki prawne. Zgodnie z obowiązującymi przepisami prawa od:

- a) 1 lipca 2011 r. aktualizacja informacji wpisywanych do rejestru REGON dla osób fizycznych prowadzących działalność gospodarczą, podlegających wpisowi do Centralnej Ewidencji i Informacji o Działalności Gospodarczej, prowadzona jest na podstawie danych z wniosków o wpis do CEIDG przesyłanych do GUS na podstawie art. 28 ustawy z dnia 2 lipca 2004 r. o swobodzie działalności gospodarczej (tekst jednolity: Dz. U. z 2010 r. Nr 220, poz. 1447 z późn. zm.),
- b) 1 sierpnia 2012 r. złożenie wniosku o wpis do rejestru REGON, wniosku o zmianę cech objętych wpisem oraz wniosku o skreślenie z rejestru REGON dla przedszkoli, szkół, placówek i innych jednostek organizacyjnych, o których mowa w art. 2 ustawy z dnia 7 września 1991 r. o systemie oświaty (tekst jednolity: Dz. U. z 2004 r. Nr 256, poz. 2572 z późn. zm.), i ich zespołów – następuje na podstawie przepisów ustawy z 15 kwietnia 2011 r.

## GENERAL NOTES

1. *National Official Business Register REGON, hereinafter referred to as REGON is held by the President of the CSO. The rules for running the register are defined by the Regulation of the Council of Ministers of 29 June 1995 on public statistics (Journal of Laws of 2012, item 591 with later amendments) and the provisions of the Regulation of the Council of Ministers of 27 July 1999 on the mode and methodology of running and updating the business register, including application, questionnaire and certificate specimens and detailed conditions and mode of co-operation of official statistics services with other bodies running official registers and information systems in public administration (Journal of Laws No. 69, item 763 with later amendments)*

*In REGON there are registered entities of the national economy (called legal units), that is: legal persons, organizational units without legal personality, natural persons conducting economic activity and local units submitted by legal unit. According to the definition of natural person conducting economic activity, introduced on 31 March 2009 in article 42, item 2 of the regulation on public statistics, group of natural persons, which are subject to entry into the REGON register, was extended to natural persons conducting economic activity as partners of civil partnership.*

*The primary function of the REGON register is identification of entities of national economy in an unambiguous and unique way, which is fulfilled by assigning them unique REGON identification numbers. The REGON register is systematically updated based on applications submitted by legal units. According to the binding legal regulations:*

- a) *since 1 July 2011 information entered to the REGON register for natural persons, subject to entry to the Central Register and Information on Economic Activity (CEIDG), is updated based on the data from the applications for entry into CEIDG sent to the CSO on the basis of article 28 of the Law on Freedom of Economic Activity of 2 VII 2004 (consolidated text: Journal of Laws of 2010, No. 220, item 1447 with later amendments),*
- b) *since 1 August 2012 an application for entry to the REGON register, application for change in the characteristics included in the entry and application for cancelling from the REGON register for nursery schools, schools, educational establishments or other organisational units defined in article 2 of the Education System Act of 7 September 1991 (consolidated text: Journal of Laws of 2004, No. 256, item 2572 with later amendments), and their complexes – is submitted according to the regulations of*

o systemie informacji oświatowej (Dz. U. Nr 139, poz. 814 z późn. zm.). Informacje o ww. podmiotach przekazywane są przez podmiot zobowiązany (jednostki samorządu terytorialnego lub właściwi ministrowie) do Rejestru Szkół i Placówek Oświatowych (RSPO) a następnie dane powyższe przekazywane są z bazy danych Systemu Informacji Oświatowej (SIO) do rejestru REGON. Przekazanie danych do RSPO przez podmiot zobowiązany jest równoznaczne ze złożeniem wniosku o wpis szkoły lub placówki oświatowej do rejestru REGON, zmianę cech objętych wpisem lub skreślenie z rejestru REGON.

2. Prezentowane dane obejmują podmioty gospodarki narodowej bez względu na charakter własności, tj. zaliczane do sektora publicznego i prywatnego.

3. Dane **nie obejmują jednostek lokalnych** (zakładów, oddziałów itp.) oraz **osób fizycznych prowadzących wyłącznie indywidualne gospodarstwa rolne**.

4. Dane o krajowych osobach fizycznych zostały przedstawione według miejsca zamieszkania, natomiast o zagranicznych osobach fizycznych według miejsca prowadzenia działalności.

5. Dane do publikacji prezentowane są **w układzie Polskiej Klasyfikacji Działalności — PKD 2007**, opracowanej na podstawie Statystycznej Klasyfikacji Działalności Gospodarczych we Wspólnocie Europejskiej — Statistical Classification of Economic Activities In the European Community — NACE Rev. 2. PKD 2007, wprowadzona z dniem 1 stycznia 2008 r. rozporządzeniem Rady Ministrów z dnia 24 grudnia 2007 r. (Dz. U. Nr 251, poz. 1885), zastąpiła Polską Klasyfikację Działalności — PKD 2004.

PKD 2007, w stosunku do poprzednio stosowanej klasyfikacji PKD 2004, wprowadza zmiany zakresowe polegające na uwzględnieniu nowych grupowań rodzajów działalności (ujęcie nowych, podział lub agregacja dotychczasowych), a także na przesunięciu rodzajów działalności pomiędzy poszczególnymi poziomami klasyfikacyjnymi. W efekcie w PKD 2007 wyróżnia się m.in. 21 sekcji i 88 działów, wobec 17 sekcji i 62 działów w PKD 2004. Zmiany te powodują również w niektórych przypadkach brak porównywalności danych przy niezmienionych nazwach poziomów klasyfikacyjnych.

W ramach PKD 2007 wyodrębniono „**Przemysł**” jako dodatkowe grupowanie, które obejmuje sekcje: „Górnictwo i wydobywanie”, „Przetwórstwo przemysłowe”, „Wytwarzanie i zaopatrywanie w energię elektryczną, gaz, parę wodną, gorącą wodę i powietrze do układów klimatyzacyjnych” oraz „Dostawa wody; gospodarowanie ściekami i odpadami oraz działalność związana z rekultywacją”.

6. Do poszczególnych **sekcji PKD** zaliczono podmioty według rodzaju przeważającej działalności deklarowanej w momencie dokonywania rejestracji w rejestrze REGON bądź po wprowadzeniu zmiany zgłoszonej przez podmiot.

*the act on Education Information System of 15 April 2011 (Journal of Laws No. 139, item 814 with later amendments). Information about the above listed entities is entered by the responsible unit (local authorities' units or relevant ministries) to the Register of Schools and Educational Centres (RSPO) and afterwards the data are transferred from the Educational Information System (SIO) to the REGON register. Sending information by the responsible unit to the RSPO is equivalent to submitting an application for entry of a school or educational centre into REGON, change of characteristics included in the entry or cancellation for the REGON register.*

*2. Presented data include entities of the national economy regardless ownership sector i.e. include both private and public sector.*

*3. Data do not include local units (establishments, branches etc.) as well as natural persons tending exclusively private agricultural farms.*

*4. Data on domestic natural persons are given according to the owner address of residence. Data on foreign natural persons are given according to the place of conducted activity.*

*5. Data are presented according Polish Classification of Activities — PKD 2007, compiled on the basis of the Statistical Classification of Economic Activities in the European Community — NACE Rev. 2. PKD 2007 was introduced on 1 January 2008 by the decree of the Council of Ministers, dated 24 December 2007 (Journal of Laws No. 251, item 1885) and replaced the Polish Classification of Activities — PKD 2004/NACE Rev. 1.1.*

*PKD 2007/NACE Rev. 2 differs from the previously used PKD 2004/NACE Rev. 1.1 classification in the introduction of changes in its scope, i.e. new groupings of activity types (presentation of new types, division or aggregation of the previous ones) as well as transfers of some types of activities between individual classification levels. As a result there are, among others, 21 sections and 88 divisions in PKD 2007/NACE Rev. 2 compared with 17 sections and 62 divisions in PKD 2004/NACE Rev. 1.1. In some cases these changes result in a lack of comparability of data if the names of classification levels remain unchanged.*

*The item "Industry" was introduced as an additional grouping, including sections "Mining and quarrying", "Manufacturing", "Electricity, gas, steam and air conditioning supply" as well as "Water supply; sewerage, waste management and remediation activities".*

*6. Entities are included in the separate sections according to dominate type of conducted activity declared at registration time, or any time declared by entity, when dominate type of conducted activity is changed.*

7. W stosunku do obowiązującej Polskiej Klasyfikacji Działalności (PKD) w publikacji zastosowano skróty nazw sekcji i działów. Zestawienie zastosowanych skrótów i pełnych nazw podaje się poniżej:

7. The names of some classification levels in Polish Classification of Activity have been abbreviated. The list of abbreviations used and their full names are given below:

<b>skrót abbreviation</b>	<b>pełna nazwa full name</b>
	<b>sekcje sections</b>
Wytwarzanie i zaopatrywanie w energię elektryczną, gaz, parę wodną i gorącą wodę	Wytwarzanie i zaopatrywanie w energię elektryczną, gaz, parę wodną, gorącą wodę i powietrze do układów klimatyzacyjnych
Dostawa wody; gospodarowanie ściekami i odpadami; rekultywacja	Dostawa wody; gospodarowanie ściekami i odpadami oraz działalność związana z rekultywacją
Handel; naprawa pojazdów samochodowych <i>Trade; repair of motor vehicles</i>	Handel hurtowy i detaliczny; naprawa pojazdów samochodowych, włączając motocykle <i>Wholesale and retail trade; repair of motor vehicles and motorcycles</i>
Zakwaterowanie i gastronomia <i>Accommodation and catering</i>	Działalność związana z zakwaterowaniem i usługami gastronomicznymi <i>Accommodation and food service activities</i>
Obsługa rynku nieruchomości	Działalność związana z obsługą rynku nieruchomości
Administrowanie i działalność wspierająca	Działalność w zakresie usług administrowania i działalność wspierająca
Gospodarstwa domowe zatrudniające pracowników oraz wytwarzające produkty na własne potrzeby <i>Activities of households as employers and products-producing activities of households for own use</i>	Gospodarstwa domowe zatrudniające pracowników; gospodarstwa domowe produkujące wyroby i świadczące usługi na własne potrzeby <i>Activities of households as employers; undifferentiated goods-and services-producing activities of households for own use</i>
	<b>działy divisions</b>
Uprawy rolne, chów i hodowla zwierząt, łowiectwo <i>Crop and animal production, hunting</i>	Uprawy rolne, chów i hodowla zwierząt, łowiectwo, włączając działalność usługową <i>Crop and animal production, hunting and related service activities</i>
Działalność usługowa wspomagająca górnictwo	Działalność usługowa wspomagająca górnictwo i wydobywanie
Produkcja skór i wyrobów skórzanych	Produkcja skór i wyrobów ze skór wyprawionych
Produkcja wyrobów z drewna, korka, słomy i wikliny <i>Manufacture of products of wood, cork, straw and wicker</i>	Produkcja wyrobów z drewna oraz korka, z wyłączeniem mebli; produkcja wyrobów ze słomy i materiałów używanych do wyplatania <i>Manufacture of wood and of products of wood and cork, except furniture; manufacture of articles of straw and plaiting materials</i>
Produkcja koksu i produktów rafinacji ropy naftowej	Wytwarzanie i przetwarzanie koksu i produktów rafinacji ropy naftowej
Produkcja wyrobów farmaceutycznych <i>Manufacture of pharmaceutical products</i>	Produkcja podstawowych substancji farmaceutycznych oraz leków i pozostałych wyrobów farmaceutycznych <i>Manufacture of basic pharmaceutical products and pharmaceutical preparations</i>

<b>skrót abbreviation</b>	<b>pełna nazwa full name</b>
	<b>działy (cd.) divisions (cont.)</b>
Produkcja wyrobów z metali <i>Manufacture of metal products</i>	Produkcja metalowych wyrobów gotowych, z wyłączeniem maszyn i urządzeń <i>Manufacture of fabricated metal products, except machinery and equipment</i>
Produkcja maszyn i urządzeń	Produkcja maszyn i urządzeń, gdzie indziej niesklasyfikowana
Produkcja pojazdów samochodowych, przyczep i naczep	Produkcja pojazdów samochodowych, przyczep i naczep, z wyłączeniem motocykli
Gospodarka odpadami; odzysk surowców	Działalność związana ze zbieraniem, przetwarzaniem i unieszkodliwianiem odpadów; odzysk surowców
Rekultywacja <i>Remediation activities</i>	Działalność związana z rekultywacją i pozostała działalność usługowa związana z gospodarką odpadami <i>Remediation activities and other waste management services</i>
Budowa budynków	Roboty budowlane związane ze wznoszeniem budynków
Budowa obiektów inżynierii lądowej i wodnej	Roboty związane z budową obiektów inżynierii lądowej i wodnej
Handel hurtowy i detaliczny pojazdami samochodowymi oraz ich naprawa	Handel hurtowy i detaliczny pojazdami samochodowymi; naprawa pojazdów samochodowych
Handel hurtowy <i>Wholesale trade</i>	Handel hurtowy, z wyłączeniem handlu pojazdami samochodowymi <i>Wholesale trade, except of motor vehicles and motorcycles</i>
Handel detaliczny <i>Retail trade</i>	Handel detaliczny, z wyłączeniem handlu detalicznego pojazdami samochodowymi <i>Retail trade, except of motor vehicles and motorcycles</i>
Transport lądowy i rurociągowy <i>Land and pipeline transport</i>	Transport lądowy oraz transport rurociągowy <i>Land transport and transport via pipelines</i>
Gastronomia <i>Catering</i>	Działalność usługowa związana z wyżywieniem <i>Food and beverage service activities</i>
Produkcja filmów, programów telewizyjnych i nagrań <i>Motion, sound and music publishing activities</i>	Działalność związana z produkcją filmów, nagrań wideo, programów telewizyjnych, nagrań dźwiękowych i muzycznych <i>Motion picture, video and television programme production, sound recording and music publishing activities</i>
Działalność związana z oprogramowaniem i doradztwo w zakresie informatyki <i>Computer programming and consultancy activities</i>	Działalność związana z oprogramowaniem i doradztwo w zakresie informatyki oraz działalność powiązana <i>Computer programming, consultancy and related activities</i>
Finansowa działalność usługowa <i>Financial service activities</i>	Finansowa działalność usługowa, z wyłączeniem ubezpieczeń i funduszy emerytalnych <i>Financial service activities, except insurance and pension funding</i>
Ubezpieczenia, reasekuracja i fundusze emerytalne <i>Insurance, reinsurance and pension funding</i>	Ubezpieczenia, reasekuracja oraz fundusze emerytalne, z wyłączeniem obowiązkowego ubezpieczenia społecznego <i>Insurance, reinsurance and pension funding, except compulsory social security</i>

skrót <i>abbreviation</i>	pełna nazwa <i>full name</i>
działy (dok.) <i>divisions (cont.)</i>	
Działalność firm centralnych; doradztwo w zarządzaniu	Działalność firm centralnych (head offices); doradztwo związane z zarządzaniem
Działalność związana z turystyką <i>Tourism activities</i>	Działalność organizatorów turystyki, pośredników i agentów turystycznych oraz pozostała działalność usługowa w zakresie rezerwacji i działalności z nią związane <i>Travel agency, tour operator and other reservation service and related activities</i>
Utrzymanie porządku w budynkach i zagospodarowanie zieleni	Działalność usługowa związana z utrzymaniem porządku w budynkach i zagospodarowaniem terenów zieleni
Administracyjna obsługa biura; wspomaganie działalności gospodarczej <i>Office administrative and business support</i>	Działalność związana z administracyjną obsługą biura i pozostała działalność wspomagająca prowadzenie działalności gospodarczej <i>Office administrative, office support and other business support activities</i>
<b>8.</b> Dane zawarte w tablicach prezentowane są <b>według podziału terytorialnego województwa mazowieckiego obowiązującego w dniu 1 stycznia 2013 r.</b>	<b>8.</b> <i>Data in tables are presented by territorial division of Mazowieckie Voivodship valid as of 1 of January 2013.</i>
<b>9.</b> Dane prezentowane dla podregionów odpowiadają poziomowi 3 Nomenklatury Jednostek Terytorialnych do Celów Statystycznych (NTS), opracowanej na podstawie Nomenclature of Territorial Units for Statistics (NUTS) obowiązującej w krajach Unii Europejskiej. NTS obowiązująca od 1 stycznia 2008 r. wprowadzona została rozporządzeniem Rady Ministrów z dnia 14 listopada 2007 r. (Dz. U. Nr 214, poz. 1573) w miejsce obowiązującej do 31 grudnia 2007 r.	<b>9.</b> <i>Data presented for subregions correspond to level 3 of the Nomenclature of Territorial Units for Statistical Purposes (NTS), compiled on the basis of the Nomenclature of Territorial Units for Statistics (NUTS) obligatory in countries of the European Union. NTS in force since 1 January 2008 was introduced by the decree by the Council of Ministers of 14 November 2007 (Journal of Laws No. 214, item 1573) replacing the NTS in force until 31 December 2007.</i>
<b>Podregiony</b> (poziom 3) grupują jednostki szczebla powiatowego.	<b>Subregions</b> (level 3) group powiat-level units.
<b>10.</b> Liczba podmiotów według stanu w dniu 31 XII 2012 r. powiększona o liczbę podmiotów nowo powstałych w 2013 r. i pomniejszona o liczbę podmiotów zlikwidowanych w 2013 r. nie pokrywa się z liczbą według stanu w dniu 31 XII 2013 r. Różnice te wynikają z metodologii systemu REGON, która dopuszcza przekształcenie m.in. spółki cywilnej w spółkę handlową bez konieczności likwidacji i nadawania nowego numeru identyfikacyjnego REGON oraz przepływów międzywojewódzkich (tj. zmiany siedziby podmiotu lub miejsca zamieszkania na inne województwo).	<b>10.</b> <i>Due to methodology of REGON system, which permits transformation of (among others) civil law partnership into commercial company without prior liquidation and change of REGON identification number as well as change of seat of an entity or place of residence to a different voivodship, the number of entities as of 31 XII 2012 increased by newly created entities in 2013 and decreased by liquidated entities in 2013 differs from the number of entities as of 31 XII 2013.</i>
<b>11.</b> Wzrost liczby podmiotów w sekcji „Edukacja” spowodowany był wejściem w życie z dniem 1 sierpnia 2012 r. ustawy z dnia 15 kwietnia 2011 r. o systemie informacji oświatowej, w wyniku której jednostki lokalne podmiotów tej sekcji zostały przekształcone w odrębne podmioty.	<b>11.</b> <i>Increase in the number of entities in „Education” section is caused by introduction of the Law on Education Information System as of 15 April 2011, as a result of which local units of this section were transformed into separate entities.</i>
<b>12.</b> Ze względu na zaokrąglenia danych, w niektórych przypadkach sumy składników mogą się nieznacznie różnić od podanych wielkości „ogółem”.	<b>12.</b> <i>Due to the rounding of data, in some cases sums of components may differ slightly from the amount given as ‘total’.</i>

## SŁOWNIK POJĘĆ

### POJĘCIA ZWIĄZANE Z PODMIOTOWOŚCIĄ REJESTRU REGON

- 1) Podmiot gospodarki narodowej**
- osoba prawna, jednostka organizacyjna niemająca osobowości prawnej oraz osoba fizyczna prowadząca działalność gospodarczą. W systemie REGON pojęcie podmiotu gospodarki narodowej jest tożsame z pojęciem **jednostki prawnej**. Posiadanie osobowości prawnej nie jest kryterium określenia podmiotu jako jednostki prawnej.
- 2) Jednostka lokalna**
- zorganizowana całość (zakład, oddział, filia itp.) położona w miejscu zidentyfikowanym odrębnym adresem, pod którym lub z którego prowadzona jest działalność przez co najmniej jedną osobę pracującą, przy czym wyjątkowo:
    - **zakłady samodzielnie bilansujące** zlokalizowane pod jednym adresem są odrębnymi jednostkami lokalnymi,
    - **objęte odrębną rejestracją prawną organizacyjne części podmiotów** (np. szkoły prowadzone przez osoby fizyczne) są jednostkami lokalnymi,
    - **jednostki prowadzące działalność w zakresie transportu** są jednostkami lokalnymi według miejsc, z których wydawane są polecenia lub w których organizowana jest praca,
    - **jednostki prowadzące działalność w zakresie budownictwa** są jednostkami lokalnymi według miejsc, w których przyjmowane są zlecenia na wykonawstwo robót budowlanych i pomocniczych albo wykonywane są prace zarządu albo prowadzona jest organizacja pracy budowlanej i pomocniczej; place budów (miejsca realizacji poszczególnych budów) nie są jednostkami lokalnymi,
    - **sprzedaż obwoźna, obnośna oraz punkt sprzedaży detalicznej bez stałej lokalizacji**, jak również **prowadzenie usług wyłącznie u klienta** jest jedną jednostką lokalną w miejscu zamieszkania osoby fizycznej, miejscu siedziby osoby prawnej lub jednostki organizacyjnej niemającej osobowości prawnej,
    - **przedsiębiorstwa podmiotu leczniczego**, o których mowa w przepisach o działalności leczniczej, są odrębnymi jednostkami lokalnymi.

### POJĘCIA ZWIĄZANE Z KLASYFIKACJĄ PODSTAWOWYCH FORM PRAWNYCH

- 1) Osobowość prawna**
- zdolność prawna oraz zdolność do czynności prawnych przyznawana osobom prawnym przez ustawę. Jednostka organizacyjna uzyskuje osobowość prawną z chwilą jej wpisu do właściwego rejestru, chyba że przepisy szczególne stanowią inaczej.
- 2) Podstawowa forma prawna**
- kategoria określająca status jednostki prowadzącej działalność; jest on oznaczany poprzez przymiot posiadania lub nieposiadania osobowości prawnej (w przypadku jednostek organizacyjnych) lub poprzez przymiot posiadania zdolności do czynności prawnych (w przypadku osoby fizycznej).
- 3) Osoba prawna (kod OP=1)**
- jednostka organizacyjna, której przepisy szczególne przyznają osobowość prawną. Typowymi osobami prawnymi są:
    - spółki kapitałowe (akcyjne, z o.o.),
    - spółdzielnie,
    - przedsiębiorstwa państwowe,
    - agencje rządowe (państwowe osoby prawne),
    - partie polityczne,
    - związki zawodowe,
    - organizacje pracodawców,
    - stowarzyszenia rejestrowe,
    - i inne (patrz schemat ilustrujący podział podmiotów gospodarki narodowej wg kryterium podstawowych i szczególnych form prawnych).Szczególnymi osobami prawnymi są: Skarb Państwa, gminy, powiaty, województwa samorządowe, kościoły i związki wyznaniowe. Osoba prawna jest **jednym z trzech typów jednostek prawnych**.



## POJĘCIA ZWIĄZANE Z KLASYFIKACJĄ PODSTAWOWYCH FORM PRAWNYCH (dok.)

- 4) Jednostka organizacyjna niemająca osobowości prawnej (kod OP=2)**
- do tej grupy zaliczane są zarówno jednostki organizacyjne niebędące osobami prawnymi, którym ustawa nie przyznaje zdolności prawnej (np. spółki cywilne, stowarzyszenia zwykłe), jak i jednostki organizacyjne niewyposażone przez prawo w osobowość prawną, którym przysługuje zdolność prawna (np. spółka jawna, partnerska, komandytowa, komandytowo-akcyjna). Jednostki organizacyjne niemające osobowości prawnej, którym ustawa przyznała zdolność prawną są podmiotami prawa. Oznacza to, że mogą w pełnym zakresie uczestniczyć w obrocie gospodarczym, być podmiotami stosunków prawnych. Na podstawowe atrybuty podmiotowości prawnej składają się: nabywanie praw, zaciąganie zobowiązań (we własnym imieniu). Szczególnymi jednostkami niemającymi osobowości prawnej są jednostki budżetowe (urzędy władzy rządowej i samorządowej, kontroli, wymiaru sprawiedliwości) oraz powoływane dla wykonywania zadań Państwa lub samorządu terytorialnego inne jednostki organizacyjne takie jak: szkoły, inspekcje, sądy, itd. Jednostka organizacyjna niemająca osobowości prawnej jest **jednym z trzech typów jednostek prawnych**.
- 5) Osoba fizyczna prowadząca działalność gospodarczą (kod OP=9)**
- w rejestrze REGON jest to osoba fizyczna będąca przedsiębiorcą w rozumieniu ustawy z dnia 2 VII 2004 r. o swobodzie działalności gospodarczej (tekst jednolity: Dz. U. z 2010 r. Nr 220, poz. 1447 z późn. zm.) i inna osoba fizyczna prowadząca działalność na własny rachunek w celu osiągnięcia zysku oraz osoba fizyczna prowadząca indywidualne gospodarstwo rolne.  
Wpisowi do rejestru REGON nie podlega osoba fizyczna w zakresie prowadzonej działalności oświatowej obejmującej prowadzenie przedszkola, szkoły, placówki lub innej jednostki organizacyjnej, o której mowa w art. 2 ustawy z dnia 7 września 1991 r. o systemie oświaty (tekst jednolity: Dz. U. z 2004 r. Nr 256, poz. 2572 z późn. zm.).  
Osoba fizyczna prowadząca działalność gospodarczą jest **jednym z trzech typów jednostek prawnych** wpisywanych do rejestru REGON.

## WYBRANE POJĘCIA ZWIĄZANE Z KLASYFIKACJĄ SZCZEGÓLNYCH FORM PRAWNYCH

- 1) Wspólnota samorządowa (kod FP=03)**
- w systemie REGON pod tym pojęciem klasyfikowane są następujące osoby prawne: województwo, powiat, gmina, stowarzyszenie gmin, związek gmin, związki powiatów, stowarzyszenia powiatów.
- 2) Skarb Państwa (FP=09)**
- osoba prawna szczególnego rodzaju, która w stosunkach cywilnoprawnych jest podmiotem praw i obowiązków dotyczących mienia państwowego nienależącego do innych państwowych osób prawnych. Bierze udział w obrocie cywilnoprawnym nie jako całość, ale przez swoje tzw. stacjonarne fiskalne jednostki organizacyjne.
- 3) Spółka handlowa**
- spółka, której utworzenie, organizację, funkcjonowanie, rozwiązywanie, łączenie, podział, przekształcenie reguluje Kodeks spółek handlowych. Spółki handlowe dzielą się na osobowe (jawne, partnerskie, komandytowe, komandytowo-akcyjne) i kapitałowe (akcyjne, z ograniczoną odpowiedzialnością). Mają one obowiązek uzyskania wpisu do Krajowego Rejestru Sądowego.
- spółka akcyjna (kod FP=16)
  - spółka kapitałowa, będąca osobą prawną, która działa opierając się na kapitale zakładowym podzielonym na akcje. Akcja poza tym, że jest udziałem (ułankiem) w kapitale zakładowym, ogółem praw i obowiązków akcjonariusza, wynikającym z jego uczestnictwa w spółce, jest papierem wartościowym. Spółka akcyjna może powstać w każdym celu dozwolonym przez prawo.

## WYBRANE POJĘCIA ZWIĄZANE Z KLASYFIKACJĄ SZCZEGÓLNYCH FORM PRAWNYCH (cd.)

- spółka z ograniczoną odpowiedzialnością (kod FP=17)
- spółka partnerska (kod FP=15)
- spółka jawna (kod FP=18)
- spółka komandytowa (kod FP=20)
- spółka komandytowo-akcyjna (kod FP=21)
- spółka handlowa o kapitałowym charakterze, mająca osobowość prawną, działająca w oparciu o kapitał zakładowy podzielony na udziały, ponosząca odpowiedzialność całym swoim majątkiem za zobowiązania spółki. Spółka z o.o. może być utworzona w każdym celu dozwolonym przez prawo. Wspólnicy nie odpowiadają za zobowiązania spółki, ale ponoszą ryzyko wniesionymi do spółki wkładami.
- spółka osobowa tworzona przez wspólników tylko w celu wykonywania wolnego zawodu w spółce prowadzącej przedsiębiorstwo pod własną firmą. Wspólnikami, zwanymi w spółce partnerskiej partnerami, mogą być tylko osoby fizyczne uprawnione do wykonywania wolnych zawodów takich jak np. adwokat, aptekarz, architekt, lekarz. Partnerzy ponoszą odpowiedzialność za ogólne - niezwiązane z wykonywaniem wolnych zawodów - zobowiązania spółki (np. remont lokalu). Odpowiedzialność partnerów jest w tych ostatnich przypadkach odpowiedzialnością nieograniczoną, osobistą, solidarną i subsydiarną. Partner nie ponosi odpowiedzialności za zobowiązania spółki w związku z wykonywaniem przez pozostałych partnerów wolnego zawodu w spółce, jak również za zobowiązania spółki będące następstwem działań lub zaniechań osób zatrudnionych przez spółkę na podstawie umowy o pracę lub innego stosunku prawnego, które podlegały kierownictwu innego partnera przy świadczeniu usług związanych z przedmiotem działalności spółki.
- spółka osobowa prowadząca pod własną firmą przedsiębiorstwo zarobkowe, niebędąca inną spółką handlową. Wspólnikiem w spółce mogą być osoby fizyczne, osoby prawne, a także inne handlowe spółki osobowe. Spółka jawna ponosi odpowiedzialność za własne zobowiązania i nie ponosi odpowiedzialności za zobowiązania wspólników. Z kolei wspólnicy ponoszą solidarną i subsydiarną odpowiedzialność za zobowiązania spółki bez ograniczenia, całym swoim majątkiem. Solidarność zobowiązania oznacza, że każdy ze wspólników z innymi wspólnikami wespół ze spółką odpowiada za całość długu. W przypadku spełnienia świadczenia przez któregoś ze wspólników lub niektórych z nich, albo wszystkich, ale nie w częściach równych, przysługuje im wzajemne prawo do rozliczeń regresowych. Subsydiarność oznacza, że wierzyciel spółki może prowadzić egzekucję z majątku wspólnika, w przypadku gdy egzekucja z majątku spółki okaże się bezskuteczna.
- spółka osobowa mająca na celu prowadzenie przedsiębiorstwa pod własną firmą, w której wobec wierzycieli za zobowiązania spółki co najmniej jeden wspólnik odpowiada bez ograniczenia (komplementariusz), a odpowiedzialność co najmniej jednego wspólnika (komandytariusza) jest ograniczona. Wspólnikami mogą być osoby fizyczne, osoby prawne i inne podmioty mające zdolność prawną. Odpowiedzialność komplementariusza jest odpowiedzialnością osobistą, nieograniczoną, solidarną i subsydiarną. Odpowiedzialność komandytariusza jest ograniczona do wysokości sumy komandytowej.
- spółka osobowa mająca na celu prowadzenie przedsiębiorstwa pod własną firmą, w której wobec wierzycieli za zobowiązania spółki co najmniej jeden wspólnik odpowiada bez ograniczenia (komplementariusz), a co najmniej jeden wspólnik jest akcjonariuszem. Spółka komandytowo-akcyjna jest konstrukcją zawierającą w istocie elementy spółki jawnej i akcyjnej. Odpowiedzialność komplementariusza jest odpowiedzialnością nieograniczoną, osobistą, solidarną i subsydiarną. Komplementariuszem mogą być osoby prawne, spółki osobowe oraz osoby fizyczne. Akcjonariuszem może być osoba prawna, handlowa spółka osobowa, osoba fizyczna. Nie może nim być spółka cywilna. Akcjonariusz nie ponosi odpowiedzialności za zobowiązania spółki, ale ponosi ryzyko majątkowe związane z wnoszonymi do spółki wkładami.

## WYBRANE POJĘCIA ZWIĄZANE Z KLASYFIKACJĄ SZCZEGÓLNYCH FORM PRAWNYCH (cd.)

- 4) Spółka (akcyjna, z o.o.) z udziałem kapitału: Skarbu Państwa, państwowych osób prawnych, samorządu terytorialnego, krajowych osób fizycznych lub prywatnych osób prawnych, zagranicznych osób prawnych lub fizycznych**
- spółka prawa handlowego, w której przynajmniej jedna akcja (udział) należy odpowiednio: do Skarbu Państwa, państwowej osoby prawnej, samorządu terytorialnego, krajowej osoby fizycznej lub prywatnej osoby prawnej, osoby fizycznej zagranicznej lub zagranicznej osoby prawnej.
- 5) Spółka (akcyjna, z o.o.) z udziałem jednorodnego kapitału: Skarbu Państwa, państwowych osób prawnych, samorządu terytorialnego, krajowych osób fizycznych lub prywatnych osób prawnych, zagranicznych osób prawnych lub fizycznych**
- spółka odpowiednio: Skarbu Państwa, samorządu terytorialnego, osób fizycznych lub prywatnych osób prawnych, fizycznych osób zagranicznych lub prawnych. Przyjęcie kryterium „jednorodności” wnoszonego do spółki kapitału umożliwia stosowanie takich pojęć jak „jednoosobowa spółka Skarbu Państwa” lub „jednoosobowa spółka gminy”.
- 6) Spółka cywilna (kod FP=19)**
- stosunek zobowiązaniowy łączący strony (wspólników), przez który wspólnicy zobowiązują się dążyć do osiągnięcia wspólnego celu gospodarczego przez działanie w sposób oznaczony, w szczególności przez wniesienie wkładów. Wkłady wspólników mogą przybrać różne formy, ale muszą mieć wartość majątkową. Spółka ta jest jednostką organizacyjną niebędącą osobą prawną, której ustawa nie przyznała zdolności prawnej, a zatem nie jest podmiotem prawa. Przedsiębiorcami w rozumieniu przepisów o działalności gospodarczej są wspólnicy spółki cywilnej. Spółka cywilna podlega wpisowi do rejestru REGON.
- 7) Spółka inna (kod FP=23)**
- formy organizacyjne zrzeszające osoby fizyczne lub prawne, utworzone dla wykonywania określonej działalności. Spółki te działają w oparciu o przepisy odrębnych ustaw, które nadają im osobowość prawną. Zalicza się tu m.in. spółki wodne, spółki gruntowe, towarzystwa ubezpieczeń wzajemnych.
- 8) Przedsiębiorstwo państwowe (kod FP=24)**
- samodzielny, samorządny i samofinansujący się przedsiębiorca posiadający osobowość prawną, tworzony przez organ założycielski (naczelnice oraz centralne organy administracji państwowej, Narodowy Bank Polski lub banki państwowe). Podstawą prawną działania jest ustawa z dnia 25 IX 1981 r. o przedsiębiorstwach państwowych lub odrębna ustawa nadająca konkretnemu przedsiębiorstwu państwowemu osobowość prawną. Podlega obowiązkowi wpisu do Krajowego Rejestru Sądowego.
- 9) Państwowa jednostka organizacyjna (kod FP=28)**
- jednostka utworzona przez organ państwa do wykonywania zadań i celów państwa, której status, zasięg działania i kompetencje określone zostały w ustawie, a jej działalność jest finansowana z budżetu państwa. Są to np. jednostki badawczo-rozwojowe, Polska Akademia Nauk.
- 10) Spółdzielnia (kod FP=40)**
- dobrowolne zrzeszenie nieograniczonej liczby osób, o zmiennym składzie osobowym i zmiennym funduszu udziałowym, które w interesie swoich członków prowadzi wspólną działalność gospodarczą i może również prowadzić działalność społeczną i oświatowo-kulturalną. Podstawą prawną działania jest ustawa z dnia 16 IX 1982 r. Prawo spółdzielcze, inne ustawy oraz zarejestrowany statut. Spółdzielnia nabywa osobowość prawną z chwilą wpisania jej do Krajowego Rejestru Sądowego.

## WYBRANE POJĘCIA ZWIĄZANE Z KLASYFIKACJĄ SZCZEGÓLNYCH FORM PRAWNYCH (cd.)

- 11) Fundacja**  
(kod FP=48)
- osoba prawna, której działalność oparta jest na majątku przekazanym przez założyciela-fundatora (osoby fizyczne niezależnie od ich obywatelstwa i miejsca zamieszkania bądź osoby prawne mające siedzibę w Polsce lub za granicą) i bieżących wpłatach (dotacjach), ustanowiona dla realizacji zgodnych z podstawowymi interesami Rzeczypospolitej Polskiej celów społecznie lub gospodarczo użytecznych, w szczególności takich, jak: ochrona zdrowia, rozwój gospodarki i nauki, oświata i wychowanie, kultura i sztuka, opieka i pomoc społeczna, ochrona środowiska oraz opieka nad zabytkami. Fundacja działa na podstawie ustawy z 6 IV 1984 r. o fundacjach i statutu. Uzyskuje osobowość prawną z chwilą wpisania do Krajowego Rejestru Sądowego.
- 12) Fundusz**  
(kod FP=49)
- instytucja rozporządzająca wyodrębnionym zasobem środków finansowych bądź majątkowych przeznaczonych na z góry oznaczony cel, tworzona w drodze ustawy i działająca w zorganizowanej formie funduszu. Fundusz może działać jako osoba prawna lub stanowić wyodrębniony rachunek bankowy, którym dysponuje organ wskazany w ustawie tworzącej fundusz. Przepisy prawa przewidują kilka rodzajów funduszy: fundusze celowe, fundusze emerytalne, fundusze inwestycyjne.  
UWAGA: Nazwa „fundusz” występuje także w oznaczeniu jednostek organizacyjnych niemających formy prawnej „fundusz”, lecz działających w innych formach prawnych np. spółki akcyjnej, stowarzyszenia itp.
- 13) Stowarzyszenie**  
(kod FP=55)
- dobrowolne, samorządne, trwałe zrzeszenie o celach niezarobkowych, które samodzielnie określa swoje cele, programy działania i struktury organizacyjne oraz uchwała akty wewnętrzne dotyczące jego działalności. Prawo tworzenia stowarzyszeń przysługuje obywatelom polskim mającym pełną zdolność do czynności prawnych i niepozbawionym praw publicznych. Podstawą prawną działania jest ustawa z dnia 7 IV 1989 r. Prawo o stowarzyszeniach oraz statut. Stowarzyszenie uzyskuje osobowość prawną i może rozpocząć działalność z chwilą wpisania do Krajowego Rejestru Sądowego. Uproszczoną formą stowarzyszenia jest stowarzyszenie zwykłe, nie posiadające osobowości prawnej.
- 14) Partia polityczna**  
(kod FP=70)
- dobrowolna organizacja, występująca pod określoną nazwą, stawiająca sobie za cel udział w życiu publicznym poprzez wywieranie metodami demokratycznymi wpływu na kształtowanie polityki państwa lub sprawowanie władzy publicznej. Partia polityczna nabywa osobowość prawną z chwilą wpisania do ewidencji partii politycznych. Podstawą działania jest ustawa z dnia 27 VI 1997 r. o partiach politycznych oraz statut.
- 15) Związek zawodowy**  
(kod FP=72)
- dobrowolna i samorządna organizacja ludzi pracy, powołana do reprezentowania i obrony ich praw, interesów zawodowych i społecznych, która jest niezależna w swojej działalności statutowej od pracodawców, administracji państwowej i samorządu terytorialnego oraz od innych organizacji. Związek zawodowy oraz jego jednostki organizacyjne wskazane w statucie nabywają osobowość prawną z dniem zarejestrowania w Krajowym Rejestrze Sądowym. Podstawą prawną działania związków zawodowych jest ustawa z dnia 23 V 1991 r. o związkach zawodowych.
- 16) Organizacja pracodawców**  
(kod FP=73)
- samorządne i niezależne w swej działalności statutowej od organów administracji rządowej, samorządu terytorialnego oraz innych organizacji, związki pracodawców, ich federacje i konfederacje tworzone przez pracodawców, w celu ochrony praw i reprezentowania interesów zrzeszonych członków wobec związków zawodowych pracowników, organów władzy i administracji państwowej oraz organów samorządu terytorialnego. Związek pracodawców nabywa osobowość prawną z dniem zarejestrowania w Krajowym Rejestrze Sądowym. Podstawą prawną działania jest ustawa z dnia 23 V 1991 r. o organizacjach pracodawców.

## WYBRANE POJĘCIA ZWIĄZANE Z KLASYFIKACJĄ SZCZEGÓLNYCH FORM PRAWNYCH (dok.)

- 17) Samorząd gospodarczy i zawodowy (kod FP=76)**
- **Samorząd gospodarczy** jest jednym z rodzajów tzw. samorządu specjalnego. Jest organizacyjną formą dobrowolnego zrzeszania się przedsiębiorców w celu reprezentowania ich interesów wobec władz państwowych i samorządu terytorialnego oraz organizowania rozmaitych działań sprzyjających rozwojowi przedsiębiorczości i rzemiosła. W Polsce działa on poprzez organizacje przedsiębiorców - izby gospodarcze oraz organizacje samorządu gospodarczego rzemiosła, które uzyskują osobowość prawną z chwilą wpisania do Krajowego Rejestru Sądowego. Podstawą prawną działania jest ustawa z dnia 30 V 1989 r. o izbach gospodarczych oraz ustawa z dnia 22 III 1989 r. o rzemiośle.  
**Samorząd zawodowy** jest organizacyjną formą zrzeszania się obywateli opartą na wspólnocie zawodowej, powstałą w celu reprezentowania interesów osób wykonujących zawody wymagające szczególnego zaufania społecznego wobec instytucji państwa, prowadzenia doskonalenia zawodowego oraz ochrony socjalnej swoich członków.
- 18) Wspólnota mieszkaniowa (kod FP=85)**
- tworzy ją ogół właścicieli, których lokale wchodzi w skład określonej nieruchomości. Wspólnota mieszkaniowa może nabywać prawa i zaciągać zobowiązania, pozywać i być pozwana, a zatem jako jednostka organizacyjna niebędąca osobą prawną, której ustawa przyznała zdolność prawną, jest podmiotem stosunków cywilnoprawnych. Jest to jednostka organizacyjna, której powstanie nie zostało uzależnione od dokonania czynności prawnej; powstaje ex lege z chwilą wyodrębnienia w danej nieruchomości lokalu, którego właścicielem jest inna osoba niż właściciel nieruchomości.

## POJĘCIA ZWIĄZANE Z KLASYFIKACJĄ FORM WŁASNOŚCI

- 1) Rodzaj własności**
- pojęcie stosowane w metodologii rejestru REGON pozwalające wyróżnić typy grup właścicieli. W prawie polskim wyróżnia się następujące rodzaje własności:
    - własność Skarbu Państwa,
    - własność państwowych osób prawnych,
    - własność jednostek samorządu terytorialnego,
    - własność krajowych osób fizycznych,
    - własność pozostałych krajowych jednostek prywatnych,
    - własność osób zagranicznych.
- 2) Forma własności**
- pojęcie stosowane w metodologii rejestru REGON pozwalające określić stopień „posiadania” przez podmiot kapitału. Wyróżnia się formy własności:
    - czystą, co oznacza posiadanie kapitału w 100% przez jeden podmiot lub więcej podmiotów pod warunkiem, iż wszystkie reprezentują ten sam rodzaj własności,
    - mieszaną, co oznacza posiadanie kapitału przez dwa lub więcej podmiotów pod warunkiem, że reprezentują one co najmniej dwa różne rodzaje własności.
- 3) Sektor własnościowy**
- pojęcie stosowane w metodologii rejestru REGON pozwalające grupować podmioty gospodarki narodowej z punktu widzenia prawa własności. Wyróżnia się sektor publiczny (mienie zaliczanych do niego podmiotów w całości lub w przeważającej części należy do Skarbu Państwa, państwowych osób prawnych lub jednostek samorządu terytorialnego) oraz sektor prywatny (mienie zaliczanych do niego podmiotów w całości lub w przeważającej części należy do prywatnych właścicieli – osób fizycznych lub prawnych, krajowych lub zagranicznych).

## POJĘCIA ZWIĄZANE Z KLASYFIKACJĄ RODZAJÓW DZIAŁALNOŚCI (PKD)

**Polska Klasyfikacja Działalności (PKD 2007)** została wprowadzona Rozporządzeniem Rady Ministrów z dnia 24 grudnia 2007 r. w sprawie Polskiej Klasyfikacji Działalności (PKD) ( Dz. U. Nr 251, poz.1885 z późn.zm.). PKD 2007 została opracowana na podstawie statystycznej klasyfikacji działalności gospodarczej NACE Rev. 2, wprowadzonej rozporządzeniem (WE) Nr 1893/2006 Parlamentu Europejskiego i Rady z dnia 20 grudnia 2006 r. w sprawie statystycznej klasyfikacji działalności gospodarczej NACE Rev. 2 i zmieniającym rozporządzenie Rady (EWG) Nr 3037/90 oraz niektóre rozporządzenia WE w sprawie określonych dziedzin statystycznych (dziennik Urzędowy UE L 393/1 z dnia 30.12.2006).

W związku z powyższym zachowuje pełną spójność i porównywalność metodologiczną, pojęciową, zakresową i kodową z klasyfikacją NACE Rev.2. Klasyfikacja ta jest umownie przyjętym, hierarchicznie usystematyzowanym podziałem zbioru rodzajów działalności społeczno-gospodarczej, jakie realizują jednostki (podmioty gospodarcze).

### 1) Polska Klasyfikacja Działalności (PKD)

- Klasyfikacja PKD 2007 podobnie jak PKD 2004 jest klasyfikacją pięciopoziomową, ale w przeciwieństwie do tej ostatniej, nie zawiera poziomu pośredniego, tj. podsekcji:

**Poziom pierwszy** (sekcja) – oznaczony jest symbolem jednoliterowym, dzieli ogólną zbiorowość na 21 grupowań rodzajów działalności, na które składają się czynności związane ze sobą z punktu widzenia tradycyjnie ukształtowanego, ogólnego podziału pracy;

**Poziom drugi** (dział) – oznaczony jest dwucyfrowym kodem numerycznym, dzieli ogólną zbiorowość na 88 grupowań rodzajów działalności, na które składają się czynności według cech mających zasadnicze znaczenie zarówno przy określaniu stopnia podobieństwa, jak i przy rozpatrywaniu powiązań występujących w gospodarce narodowej (np. w tablicach przepływów międzygałęziowych);

**Poziom trzeci** (grupa) – oznaczony jest trzycyfrowym kodem numerycznym, obejmuje 272 grupowania rodzajów działalności dające się wyodrębnić z punktu widzenia procesu produkcyjnego, przeznaczenia produkcji bądź też charakteru usługi lub charakteru odbiorcy tych usług;

**Poziom czwarty** (klasa) – oznaczony jest czterocyfrowym kodem numerycznym, obejmuje 615 grupowań rodzajów działalności dających się wyodrębnić przede wszystkim z punktu widzenia specjalizacji procesu produkcyjnego, czy też działalności usługowej;

**Poziom piąty** (podklasa) – oznaczony jest pięciodzianowym kodem alfanumerycznym i obejmuje 654 grupowania. Został on wprowadzony w celu wyodrębnienia rodzajów działalności charakterystycznych dla polskiej gospodarki i będących przedmiotem obserwacji statystycznej. Jeśli na poziomie krajowym nie wprowadzono dodatkowego podziału na poziomie podklasy w stosunku do poziomu międzynarodowego (klasa=podklasie), podklasę taką oznaczono literą Z.

## POJĘCIA ZWIĄZANE Z PODZIAŁEM NTS

### 1) Nomenklatura Jednostek Terytorialnych do Celów Statystycznych (NTS)

- utworzona Rozporządzeniem Rady Ministrów z dnia 14 XI 2007 r. (Dz. U. Nr 214, poz. 1573, z późn. zm.) – została opracowana na podstawie rozporządzenia (WE) nr 1059/2003 Parlamentu Europejskiego i Rady z dnia 26 V 2003 r. w sprawie ustalenia wspólnej klasyfikacji Jednostek Terytorialnych do Celów Statystycznych (NUTS) (Dz. Urz. UE L 154 z 21 VI 2003, str. 1; Dz. Urz. UE Polskie wydanie specjalne, rozdz. 14, t. 1, str. 196, z późn. zm.).

Klasyfikacja NUTS ma zastosowanie w procesie zbierania, harmonizacji i udostępniania danych statystyk regionalnych krajów Unii Europejskiej. Stanowi podstawę rozwoju regionalnych rachunków ekonomicznych, regionalnej statystyki rolnictwa oraz innych dziedzin statystyki regionalnej.

Klasyfikacja NUTS służy również kształtowaniu regionalnych polityk krajów Unii i jest niezbędna do przeprowadzania analiz stopnia rozwoju społeczno-gospodarczego regionów pod kątem oceny zróżnicowań regionalnych i opracowywania programów rozwoju regionalnego.

Nomenklatura Jednostek Terytorialnych do Celów Statystycznych (NTS) dzieli Polskę na terytorialne, hierarchicznie powiązane jednostki na 5 poziomach, z czego:

- 3 określono jako poziomy regionalne,
- 2 określono jako poziomy lokalne.

Poziomy regionalne obejmują swym zasięgiem:

**Poziom 1** - regiony, grupują jednostki szczebla wojewódzkiego (Polska - 6 jednostek),

**Poziom 2** - województwa (Polska – 16 jednostek, województwo mazowieckie – 1 jednostka),

**Poziom 3** – podregiony (Polska – 66 jednostek, województwo mazowieckie – 6 jednostek).

Poziomy lokalne obejmują swym zasięgiem:

**Poziom 4** - powiaty i miasta na prawach powiatu (Polska – 314 + 65 jednostek, województwo mazowieckie – 37 + 5 jednostek)

**Poziom 5** – gminy (Polska – 2479 jednostek, województwo mazowieckie – 314 jednostek).

Struktura grupowań NTS, ich symbole i sposób zapisu, oparta jest na systemie identyfikatorów i nazw jednostek podziału administracyjnego kraju, który jest częścią Krajowego Rejestru Urzędowego Podziału Terytorialnego Kraju - TERYT.

## DICTIONARY

### TERMS CONNECTED WITH THE SUBJECT OF REGON REGISTER

1. **Entity of the national economy** – legal person, organizational unit without legal personality and natural person conducting economic activity. In REGON register a term entity of the national economy is understood as a **legal unit**. Legal personality is not a criterion, which determines whether the entity is a legal unit.
2. **Local unit**
  - organized integrity (establishment, branch and the like) located at separate address where the activity is conducted by at least one employed person, additionally:
    - **self-balancing enterprises** located at the same address are separate local units,
    - **organizational parts of entities falling under separate legal registration** (for example schools managed by natural persons) are local units,
    - **units conducting activity in the scope of transport** are local units by places where orders are given from or work is being from organized,
    - **units conducting activity in the scope of construction** are local units according to place where construction and auxiliary work orders are placed or management board performs work or construction and auxiliary work is being organized; buildings sites (place of single building construction) are not local units,
    - **portable retail sales points, retail sale outlets without permanent localization** as well as **services at the customer place only**, are local units at the place of residence of natural person, the seat of legal person or the seat of organizational unit without legal personality,
    - **enterprises run by a health care establishment**, which are defined in regulations on medical activity, are separate local units.

### TERMS CONNECTED WITH CLASSIFICATION OF BASIC LEGAL FORMS

1. **Legal personality**
  - granted by law to legal persons, legal capacity and capacity to enter into legal transactions (in other words ability to participate in civil law relations with other entities). Organizational unit gets legal personality at the moment of being entered into proper register, unless the specific regulations provide otherwise.
2. **Basic legal form**
  - category defining a status of a unit which conducts an activity; units with or without status of a legal person — in case of organizational units — or capacity to enter into legal transactions — in case of natural persons.
3. **Legal person (code OP=1)**
  - organizational unit which obtains a legal personality on the basis of specific regulations.  
Typical legal persons are the following:
    - companies (joint stock, limited liability),
    - co-operatives,
    - state owned enterprises,
    - government agencies (state-owned legal persons),
    - political parties,
    - trade unions,
    - unions of employers,
    - associations,
    - and others (see the chart “Entities of the national economy by basic and specific legal status”).Specific legal persons are the following: the State Treasury, gminas, powiats, self-government voivodships, churches and religious unions. Legal person is **one of three types of legal units**.



## TERMS CONNECTED WITH CLASSIFICATION OF BASIC LEGAL FORMS (cont.)

- 4. Organizational unit without legal personality (code OP=2)** – *this group includes both organizational units not being legal persons, for whom the law doesn't admit the legal capacity ( eg. civil partnership, ordinary associations), and organizational units not equipped by law in legal personality (eg. registered partnership, professional partnership, limited partnership, limited joint-stock partnership). Organizational unit without legal personality, with given by law legal capacity are the subject of rights. It means that they can participate in full range of economic relations and can be the subject of legal relationships. Acquisition of the rights, undertaking obligations (in own name) are the main attributes of legal capacity. The special organizational unit without legal personality are budgetary units, (government and self-government authorities, audit, jurisdiction offices) as well as units established to implement the state and self-government tasks such as: schools, inspections, courts etc. Organizational unit without legal personality is one of three types of legal units.*
- 5. Natural person conducting economic activity (code OP=9)** – *in REGON register it is a natural person being businessman as it is defined by the Law of 2.7.2004 on Freedom of Economic Activity (Journal of Laws of 2010, No. 220, item 1447 with amendments) and other natural person conducting economic activity on his own account to achieve profit as well as natural person tending private farm in agriculture.*  
*Natural person running educational activity, including running a nursery school, school, educational establishment or other organisational unit as defined in article 2 of the Education System Act of 7.9.1991 (Journal of Laws of 2004, No. 256, item 2572 with amendments) is not subject to entry in the register.*  
*Natural person conducting economic activity is one of three types of legal units registered in REGON register.*

## SELECTED TERMS CONNECTED WITH CLASSIFICATION OF SPECIFIC LEGAL FORMS

- 1. Self-government community (code FP=03)** – *in REGON system, by this notion the following legal persons are classified: voivodship, powiat, gmina. gminas association, gminas union, powiats unions, powiats associations.*
- 2. The State Treasury (code FP=09)** – *a special kind of legal person, which, in civil – law relations is a subject of the rights and duties with regards to state property not belonging to the other legal persons. The State Treasury participates in civil – law business relations not as a whole, but by so called stationes fisci, being the specified unit.*
- 3. Commercial company**
- *joint stock company (code FP=16)* – *being legal person company, operates using the share capital, divided into shares. The share, besides it is a fraction of the share capital, is total rights and duties of shareholder deriving from his participation in company, as well as securities. The Joint – Stock Company may be established for any permitted by law purpose,*
  - *limited liability company (code FP=17)* – *a commercial company with legal personality which operates using the share capital divided into shares and bears financial liability with all its assets for company obligations The company may be created for any permitted by law purpose. Shareholders are not responsible for company obligations, but they bear a risk up to value of in – kind contributions,*

## SELECTED TERMS CONNECTED WITH CLASSIFICATION OF SPECIFIC LEGAL FORMS (cont.)

- professional partnership (code FP=15) – a partnership formed by partners for the purpose of practicing a freelance profession in the form of partnership conducting a business enterprise under its own business name. The partners may only be natural persons who have the rights to practice freelance professions such as advocate, pharmacist, architect, physician. Partners bear liability for the general – not connected with performing freelance professions – partnership's obligations (eg. business establishment renovation). In this case, each partner is personally, jointly and severally and subrogatively liable without limitation for the partnership's obligations. A partner is not liable for the partnership's obligations arising in connection with the practicing of a freelance profession within the partnership by the remaining partners or for obligations of the partnership resulting from actions or omissions of persons employed by the partnership under an employment contract or on the basis of a different legal relationship, if that partner reported to another partner when performing services related to the objects of the partnership.
- registered partnership (code FP=18) – a partnership which conducts a business enterprise under its own name which does not constitute another commercial company. The partner in partnership may be a natural person, legal person, as well as other commercial company. Registered partnership is liable for its own obligations but is not liable for the partner's obligations. In turn, partners are liable for the obligations of the partnership without limitation with all their assets jointly and severally and subrogatively. Joint and several liability means that the each partner together with other partners and partnership they are liable for entire debt. In case of fulfilling an obligation by one of the partners or some of the partners, or by all of them, but not in equal parts they are vested in the mutual right to settle accounts. Subrogative liability of a partner means that the partnership's creditor may execute upon the assets of a partner if execution upon the assets of the partnership has proved ineffective.
- limited partnership (code FP=20) – a partnership whose purpose is to conduct a business enterprise under its own business name. In a limited partnership, at least one partner (general partner) bears unlimited liability towards the creditors for obligations of the partnership, and at least one partner (limited partner) bears limited liability. Natural persons, legal persons and other units with legal capacity can be partners in a limited partnership. The general partner is that who bears unlimited, personal joint and several and subrogative liability for obligations of the partnership. Limited partner bears liability only up to limited liability amount.
- limited joint-stock partnership (code FP=21) – a partnership whose purpose is to conduct a business enterprise under its own business name, in which at least one partner (general partner) bears unlimited liability towards the creditors for obligations of the partnership and at least one partner is a shareholder. As a matter of fact, construction of limited joint-stock partnership comprises the elements of registered and limited partnerships. Liability of general partner is unlimited, personal, joint and several, and subrogative. Legal persons, partnerships and natural persons may be a general partner. Legal persons, commercial partnerships, natural persons may be a shareholder. Shareholder can not be a civil partnership. He does not bear liability for the obligations of the partnership but he bears a risk because of his contribution.
- 4. **Company ( joint – stock, limited liability) with participation of capital of: the State Treasury, state legal persons, local self-government, domestic natural persons, or private legal persons, foreign legal or natural persons** – a commercial company at least one share of which is owned accordingly by: the State Treasury, state legal persons, local self-government, domestic natural persons or private legal persons, foreign legal or natural persons.
- 5. **Company (joint-stock, limited liability) with participation of homogenous capital of: the State Treasury, state legal persons, local self-government, domestic natural persons or private legal persons, foreign legal or natural persons** – a company owned accordingly by: the State Treasury, state legal persons, local self-government, domestic natural persons or private legal persons, foreign legal or natural persons. Accepting criteria of homogenous capital contributed to the company enables to use terms such as "sole shareholder company of the State Treasury" or "sole shareholder company of gmina".

SELECTED TERMS CONNECTED WITH CLASSIFICATION OF SPECIFIC LEGAL FORMS (CONT.)

- 6. Civil partnership**  
(code FP=19)

  - relation joining parts (shareholders) in which shareholders commit to attain a common economic objective by identified action, in particular, by contribution. The shares may take a different forms, but they must have the proprietary value. As organizational unit not being legal person, not equipped by law in legal capacity, the partnership is not a subject of rights. The shareholders of partnership are the businessmen as it is defined by regulations on economic activity. Civil partnership is the subject to being entered into the REGON register.
- 7. Other partnership**  
(code FP=23)

  - organization consisting of natural or legal persons, jointed for conducting the specific activity. Other partnerships act on the basis of the separate regulations of law which give them legal personality. Other partnerships are among others: water partnerships, land partnerships, mutual insurance societies.
- 8. State owned enterprise**  
(code FP=24)

  - independent, self-governing, self-financing, with legal personality entrepreneur created by founding body (supreme and central State administrative agency, National Polish Bank or state banks). The legal basis of the activity is the Law of 25 IX 1981 on State Owned Enterprises or the special regulation which gives the particular state owned enterprise a legal personality. The state owned enterprise is the subject to being entered into the National Court Register.
- 9. State organizational unit**  
(code FP=28)

  - unit established by state agency to perform state tasks and goals whose status, seek activity and competences are defined by Law, while activity is financed by state budget. There are research – development units, Polish Science Academy.
- 10. Cooperative**  
(code FP=40)

  - a voluntary confederation of unlimited number of persons with variable composition and variable share fund, which commonly conducts economic activity in the interest of its members; also carries out a public, educational and cultural activity. The legal basis of its activity is the Law of 16 IX 1982 on Cooperative Law, other laws and registered statute. The cooperative gets legal personality at the moment of being entered into the National Court Register.
- 11. Foundation**  
(code FP=48)

  - legal person whose activity bases on the capital given by founder-sponsor (natural persons regardless of their citizenship and place of residence or legal person with their locations in Poland or abroad) and on current contributions (subventions), established to implement socially or economically useful purposes including particularly such as: health care, development of economy and science, education, culture and arts, social welfare, environmental protection and preservation of monuments in compliance with the basic interests of the Republic of Poland. The legal basis of the foundation activity is the Law of 6 IV 1984 on Foundations and statute. Foundation gets legal personality at the moment of being entered into the National Court Register.
- 12. Fund**  
(code FP=49)

  - institution disposing of the separated, dedicated in advance for defined purpose resources, established by Law and acting in organized found form. Found may act as a legal person or can be a separate bank account, in disposal of body pointed out in the Law creating found. Legal provisions provide the several kinds of founds: earmarked funds, provision for pensions, investment funds.  
NOTE: Term “found “ is sometimes used by organizational units conducting their activities as other forms i.e. by joint stock companies or by associations.
- 13. Association**  
(code FP=55)

  - voluntary, self-governing and permanent non -profit association, which independently is defining its aims, the way of activity and organizational structure as well as adopting the internal acts concerning its activity. Only Polish, with full ability to act of law and not deprived of public rights citizens are entitled to create associations. The legal basis of its activity is the Law of 7 IV 1889 on Law on Associations, and statute. Association gets legal personality and may start its activity at the moment of being entered into the National Court Register. Simplified form of association is the ordinary association which is the body without legal personality.

SELECTED TERMS CONNECTED WITH CLASSIFICATION OF SPECIFIC LEGAL FORMS (CONT.)

14. **Political party**  
(code FP=70) – existing under a specified name voluntary organization, being aimed at taking part in a public life, in particular through having an impact (using democratic methods) on carrying state policy and exercising official authority. Political party gets legal personality at the moment of being entered into the evidence of political parties. The legal basis of the political party activity is the Law of 27 VI 1997 on Political Parties, and statute.
15. **Trade union**  
(code FP=72) – voluntary, self-governing organization of workers, created to represent and protect their rights, professional and social interests. In its statutory activities is independent of employers, public administration, territorial self-government and other bodies. Trade union and, pointed out in statute, his organizational units get legal personality at the moment of being entered into the National Court Register. The basis of trade union activity is the Law of 23 V 1991 on Trade Unions.
16. **Employer's association**  
(code FP=73) – self-governing, in its statutory activities independent of public administration, territorial self-government and other bodies, employer's associations, their federations and confederations created by employers to preserve the rights and represent interests of their members against the trade unions of workers, State authorities, public administration and territorial self-government bodies. Employer's association gets legal personality at the moment of being entered into the National Court Register. The basis of the employer's association activity is the Law of 23 V 1991 on Employer's Association.
17. **Economic and professional self-government**  
(code FP=76) – **Economic self-government** is one of the kind of so called special self-government. It is an organizational form of voluntary association of entrepreneurs to represent their interests against State authority and territorial self-government and to organize different actions supporting enterprise and craft development. It carries out its activity in Poland through entrepreneur organizations – economic chambers, and self-governing economic craft organizations which get legal personality at the moment of being entered into the National Court Register. The basis of the economic self-government activity is the Law of 30 V 1989 on Economic Chambers and the Law of 22 III 1989 on Craft.  
**Professional self-government** is organizational form of citizen associations based on the professional community established to represent the interests of persons practicing professions requiring special social confidence /public credibility/ towards the State agencies, conducting the professional upgrading and social prevention of their members.
18. **Condominium**  
(code FP=85) – is created by totality of owners of dwellings which constitute defined real estate. Housing community can acquire rights, contract the obligations, sue, to be sued, so, as an organizational unit not being a legal person for which the law admitted the legal capacity, is a subject of civil law relations. It is an organizational unit for which creation is not depended on the legal transaction; it is created ex lege at the moment of dwelling isolation. The owner of dwelling is a different person to person being the owner of real estate.

TERMS CONNECTED WITH CLASSIFICATION OF OWNERSHIP FORMS

1. **Type of ownership** – term used in REGON register methodology, which allows to distinguish types of groups of owners. In Polish Law exist the following types of ownership :
- the State Treasury ownership,
  - the state legal persons ownership,
  - local self-government ownership,
  - domestic natural persons ownership,
  - other domestic private entities ownership,
  - foreign entities (natural or legal) ownership.
2. **Form of ownership** – term used in REGON register methodology, which allows to define the “ownership” type of unit's capital. The following forms of ownership are distinguished:
- pure, signifying that 100% of capital is owned by one or more entities, on the condition that all of them represent the same type of ownership,
  - mixed signifying that the capital is owned by two or more entities, on the condition that they represent at least two types of ownership.

## TERMS CONNECTED WITH CLASSIFICATION OF OWNERSHIP FORMS (CONT.)

### 3. Ownership sector

- term used in REGON register methodology, which allows to classify of entities of the national economy according to the criterion of property right. There are two existing ownership sectors: public sector (properties of entities from this sector are owned wholly or in majority by the State Treasury, state legal persons, local self-government units) and private sector (properties of entities from this sector are owned wholly or in majority by private owners – natural or legal persons, domestic or from abroad).

## TERMS CONNECTED WITH CLASSIFICATION OF TYPES OF ACTIVITY(PKD)

**Polish Classification of Activities (PKD 2007)** was established by the Regulation of the Council of Ministers of 24 XII 2007 on the Polish Classification of Activities (PKD) (Journal of Laws No 251, item 1885 with later amendments). PKD 2007 is based on NACE – the Statistical Classification of Economic Activities in the European Community, which was established by the European Parliament and Council Regulation No 1893/2006 of 20 XII 2006 on the Statistical Classification of Economic Activities NACE Rev.2 and amended the Council Regulation No 3037/90 and other regulations of the European Community on defined statistical fields (Official Journal UE L 393/1 of 30 XII 2006).

In the face of the above, PKD 2007 is fully methodologically, conceptually, in the scope and coding system coherent and comparable with the classification NACE Rev.2. PKD is the classification which is hierarchically systematized division of the kinds of social-economic activities that are carried out by units (economic entities).

### 1. Polish Classification of Activities (PKD)

PKD 2007/NACE Rev. 2, similarly to PKD 2004/NACE Rev. 1.1, is a five-level classification, but unlike the latter it does not contain one extra indirect level, i.e. subsection:

**First level** (section) – marked with one-letter code, divides the general community into 21 groupings of activity types, which are composed of activities related to each other due to traditionally formed general division of work;

**Second level** (division) – marked with two-digit numerical code, divides the general community into 88 groupings of activity types, which are composed of activities selected according to attributes, having a significant affinity for determination as well as for determination of relations occurring in the national economy (for example in inter-branch flow tables);

**Third level** (group) – marked with three-digit numerical code, includes 272 groupings of activity types, which can be separated according to the manufacturing process, purpose of production as well as to the type of the service or type of a service receiver;

**Fourth level** (class) – marked with four-digit numerical code, includes 615 groupings of activity types, which are separated according to specialization of the manufacturing process or service activities;

**Fifth level** (subclass) – is marked with five-digit alphanumeric code and includes 654 groupings. It was introduced in order to separate types of activity characteristic to Polish economy, which are subject to statistical studies. If on the national level additional division on subclass level has not been introduced, such subclass is marked with letter "Z" on international level (class=subclass).

## TERMS CONNECTED WITH NTS

### 1. Nomenclature of Territorial Units for Statistical Purposes (NTS)

- created by Decree of the Council of Ministers of 14 XI 2007 (Journal of Laws No. 214, item 1573 with later amendments) - was developed on the basis of Regulation No. 1059/2003 of the European Parliament and of the Council of 26 V 2003 on establish common classification of Territorial Units for Statistical Purposes (NUTS) (EU Journal of Laws L.154 of 21 VI 2003 page 1; EU Journal of Laws Polish special edition, Chapter 14, Volume 1, page 196, with later amendments).

NUTS classification find application in collection, harmonization and dissemination of regional statistical data of EU countries. It is a basis of economic regional accounts, regional agricultural statistics and other domains of regional statistics.

The Nomenclature of Territorial Units for Statistical Purposes is absolutely essential for creation of regional politics of European countries and for conducting socio- economical analyses of degree of regional development which are the basis for making an appraisal of regional diversification and for preparation of regional development programs.

Nomenclature of Territorial Units for Statistical Purposes (NTS) divides Poland into territorial units, hierarchically-tied on 5 levels, of which:

- 3 levels were defined as regional,
- 2 levels were defined as local.

Regional levels consist of:

**Level 1** – regions, grouping together voivodships (Poland – 6 units),

**Level 2** – voivodships (Poland -16 units, mazowieckie voivodship – 1 unit),

**Level 3** – subregions, grouping together powiats (Poland – 66 units, mazowieckie voivodship – 6 units).

Local levels consist of:

**Level 4** – powiats and cities with powiat status (Poland – 314 + 65 units, mazowieckie voivodship – 37 + 5 units)

**Level 5** – gminas (Poland – 2479 units, mazowieckie voivodship – 314 units).

The structure of grouping of NTS and their symbols adapted the system administrative territorial division, which is the part of The National Register of Territorial Division of the Country.

## SYNTEZA

W województwie mazowieckim w końcu grudnia 2013 r. w rejestrze REGON zarejestrowanych było 725,0 tys. (w kraju – 4070,3 tys.) **podmiotów gospodarki narodowej**, tj. o 3,7% (w kraju o 2,4%) więcej niż przed rokiem. Liczba podmiotów województwa mazowieckiego stanowiła 17,8% zarejestrowanych ogółem w kraju. Wśród sześciu podregionów województwa mazowieckiego najwięcej podmiotów było zarejestrowanych w podregionie m.st. Warszawa (371,5 tys.) i stanowiły one 51,2% zarejestrowanych ogółem w województwie, a najmniej w podregionie ciechanowsko-płockim (46,9 tys.) stanowiąc 6,5% ogółu podmiotów.

Podobnie jak w 2012 r. zdecydowana większość, czyli 712,1 tys. jednostek województwa (3947,5 tys. w kraju), tj. 98,2% (97,0% w kraju) ogólnej liczby podmiotów należała do **sektora prywatnego**. Wśród podmiotów tego sektora 69,3% (75,0% w kraju) stanowiły osoby fizyczne prowadzące działalność gospodarczą – przede wszystkim w: handlu; naprawie pojazdów samochodowych, działalności profesjonalnej, naukowej i technicznej, budownictwie, transporcie i gospodarce magazynowej oraz przetwórstwie przemysłowym. Mikroprzedsiębiorstwa (do 9 osób pracujących) stanowiły 99,1% (98,9% w kraju) podmiotów osób fizycznych.

Podmioty **sektora publicznego** w liczbie 12,9 tys. w województwie (122,8 tys. w kraju) stanowiły 1,8% (3,0% w kraju) zarejestrowanych ogółem w rejestrze na danym terenie.

W 2013 r. w stosunku do analogicznego okresu poprzedniego roku liczba **spółek handlowych** wzrosła o 11,6% (w kraju o 9,6%). Liczba zarejestrowanych w województwie spółek handlowych (116,9 tys.) stanowiła 30,6% zarejestrowanych ogółem w kraju (382,5 tys.).

Najwięcej spółek handlowych było w podregionie m.st. Warszawa (91,6 tys., tj. 78,3% ogółu spółek handlowych w województwie), a najmniej w podregionie ostrołęcko-siedleckim (2,4 tys., tj. 2,1%).

W końcu 2013 r. liczba zarejestrowanych **spółek cywilnych** wyniosła 56,0 tys. (284,0 tys. w kraju), tj. o 1,0% (1,9% w kraju) więcej niż przed rokiem.

Największą liczbą spółek cywilnych charakteryzował się podregion m.st. Warszawa (31,6 tys., tj. 56,5% ogółu), a najmniejszą – podregion ciechanowsko-płocki (2,4 tys., tj. 4,3%).

## SYNTHESIS

*At the end of December 2013, there were 725,0 thous. (in the country – 4070,3 thous.) entities of the **national economy** registered in REGON register i.e. by 3,7% (by 2,4% in the country) more comparing to the previous year. The number of the entities in mazowieckie voivodship was 17,8% of total entities of the national economy registered in REGON register. Among the six subregions in mazowieckie voivodship Warszawa subregion is the one with the majority of entities (371,5 thous.) i.e. 51,2% of total entities in voivodship, while ciechanowsko-płocki subregion is the smallest one (46,9 thous.) with 6,5% of the total number of entities in voivodship.*

*Similarly to the 2012 the majority, that is 712,1 thous. of entities in mazowieckie voivodship (3947,5 thous. in the country) i.e. 98,2% (97,0% in the country) of total entities were concentrated in **private sector**. Among them 69,3% (75,0% in the country) were natural persons conducting economic activity – most of all in trade; repair of motor vehicles, professional, scientific and technical activities, construction, transportation and storage sections, manufacturing. Microbusiness enterprises (with up to 9 employees) represented 99,1% (98,9% in the country) of natural persons' entities.*

*At the same time - there were 12,9 thous. in mazowieckie voivodship (122,8 thous. in the country) i.e. 1,8% (3,0% in the country) registered entities in **public sector**.*

*In 2013, number of **commercial companies** increased by 11,6% (by 9,6% in the country). The number of registered commercial companies in voivodship amounted to 116,9 thous. which made 30,6% of total commercial companies in the country (382,5 thous. entities).*

*The majority of commercial companies existed in Warszawa subregion (91,6 thous. i.e. 78,3% of total commercial companies in voivodship) in opposite to ostrołęcko-siedlecki subregion (2,4 thous. i.e. 2,1%).*

*At the end of 2013, the number of **civil partnership companies** amounted to 56,0 thous. (284,0 thous. in the country) i.e. by 1,0% (by 1,9% in the country) more than in the previous year.*

*Warszawa subregion is again the one with the biggest number of civil partnership companies (31,6 thous. i.e. 56,5% of total) in opposite to smallest one ciechanowsko-płocki subregion (2,4 thous. i.e. 4,3% of total).*

W rejestrze REGON zarejestrowanych było 69 **przedsiębiorstw państwowych** (165 w kraju) i w skali roku ich liczba zmniejszyła się o 1 (w kraju o 12), tj. o 1,4% (w kraju o 6,8%).

Liczba zarejestrowanych w końcu grudnia 2013 r. **spółdzielni** wyniosła 3,1 tys. (17,4 tys. w kraju), tj. o 0,2% (w kraju o 1,6%) więcej niż przed rokiem.

Podregion m.st. Warszawa posiadał największą liczbę zarejestrowanych spółdzielni (1,5 tys., tj. 49,7% ogółu), natomiast najmniej – podregion radomski (0,2 tys., tj. 7,3%).

W omawianym okresie **wpisano** do rejestru REGON 65,4 tys. **nowych podmiotów** gospodarki narodowej, tj. o 7,7% więcej niż na przestrzeni 2012 r., a w kraju – 365,5 tys. podmiotów, tj. o 2,0% więcej.

Najwięcej nowych podmiotów powstało w podregionie m.st. Warszawa (32,6 tys., tj. 49,8% ogółu), a najmniej w podregionie ciechanowsko-płockim (4,9 tys., tj. 7,5%).

W 2013 r. wykreślono z rejestru REGON 41,0 tys. podmiotów (269,9 tys. w kraju), tj. o 7,8% (w kraju o 7,0%) więcej niż w ciągu 2012 r.

Najwięcej wyrejestrowań podmiotów odnotowano w podregionie m.st. Warszawa (16,8 tys., tj. 41,1% ogółu), a najmniej w podregionie ciechanowsko-płockim (3,8 tys., tj. 9,4%).

*At the same time there were 69 **state owned enterprises** (165 in the country), which means decrease by 1 (by 12 in the country) i.e. by 1,4% in voivodship (by 6,8% in the country).*

*At the end of December 2013, there were 3,1 thous. of **co-operatives** (17,4 thous. in the country), i.e. by 0,2% more in voivodship (increase by 1,6% in the country) comparing to the previous year.*

*In Warszawa subregion there is the highest number of co-operatives (1,5 thous. i.e. 49,7% of total), while in radomski subregion there is the smallest one (0,2 thous. i.e. 7,3%).*

*During described period the number of the **newly created entities** of the national economy **registered** in REGON register amounted to 65,4 thous. i.e. by 7,7% more comparing to 2012, while in the country to 365,5 thous. i.e. by 2,0% more.*

*The highest number of entities was noticed again in Warszawa subregion (32,6 thous. i.e. 49,8% of total), while the smallest one in ciechanowsko-płocki subregion (4,9 thous. i.e. 7,5%).*

*During 2013 there were 41,0 thous. **liquidated entities** (269,9 thous. in the country) which means increase by 7,8% (increase by 7,0% in the country) comparing to 2012.*

*The highest number of liquidations was noticed in Warszawa subregion (16,8 thous. i.e. 41,1% of total), the smallest one in ciechanowsko-płocki subregion (3,8 thous. i.e. 9,4%).*



# I. PODMIOTY GOSPODARKI NARODOWEJ WEDŁUG SEKTORÓW WŁASNOŚCI I FORM PRAWNYCH

Stan w dniu 31 XII

ENTITIES OF THE NATIONAL ECONOMY BY OWNERSHIP SECTORS AND LEGAL STATUS

As of 31XII

WYSZCZEGÓLNIENIE SPECIFICATION	2005	2007	2008	2009	2010	2011	2012	2013
<b>O G Ó Ł E M.....</b>	<b>601721</b>	<b>627277</b>	<b>649354</b>	<b>646696</b>	<b>681012</b>	<b>675099</b>	<b>699212</b>	<b>724997</b>
<b>TOTAL</b>								
sektor publiczny.....	14057	14190	13290	12757	12830	12804	12945	12942
<i>public sector</i>								
sektor prywatny.....	587664	613087	636064	633939	668182	662295	686267	712055
<i>private sector</i>								
w tym:								
<i>of which:</i>								
Przedsiębiorstwa państwowe.....	203	145	110	101	93	74	70	69
<i>State owned enterprises</i>								
Spółki handlowe.....	63588	73839	77655	82674	89319	95912	104836	116949
<i>Commercial companies</i>								
w tym:								
<i>of which:</i>								
akcyjne.....	2518	2714	2785	2861	3059	3290	3500	3662
<i>joint stock</i>								
z ograniczoną odpowiedzialnością.....	55907	64464	67429	71606	77184	82846	90254	99979
<i>limited liability</i>								
komandytowe.....	451	953	1286	1740	2231	2732	3363	3987
<i>limited partnership</i>								
jawne.....	4588	5427	5753	5975	6226	6213	6385	6527
<i>registered partnership</i>								
partnerskie.....	111	156	182	203	230	257	276	303
<i>professional partnership</i>								
Spółki cywilne.....	51750	52778	52543	52234	53469	54541	55391	55952
<i>Civil partnerships</i>								
Spółdzielnie.....	3275	3260	3174	3156	3151	3115	3110	3116
<i>Co-operatives</i>								
Fundacje.....	3305	3775	3972	4293	4641	4994	5531	6111
<i>Foundations</i>								
Stowarzyszenia i organizacje społeczne.....	10022	11155	11689	12208	12749	13261	13871	14454
<i>Associations and social organisations</i>								
Osoby fizyczne prowadzące działalność gospodarczą.....	442480	453688	471094	462544	486952	472147	482381	493319
<i>Natural persons conducting economic activity</i>								

## II. PODMIOTY GOSPODARKI NARODOWEJ WEDŁUG SEKCJI POLSKIEJ KLASYFIKACJI DZIAŁALNOŚCI

Stan w dniu 31 XII

ENTITIES OF THE NATIONAL ECONOMY BY SECTIONS OF THE POLISH CLASSIFICATION OF ACTIVITIES

As of 31XII

WYSZCZEGÓLNIENIE SPECIFICATION	2010	2012	2013
<b>OGÓŁEM TOTAL</b>			
<b>Ogółem.....</b>	<b>681012</b>	<b>699212</b>	<b>724997</b>
<b>Total</b>			
Rolnictwo, leśnictwo, łowiectwo i rybactwo..... <i>Agriculture, forestry and fishing</i>	13025	12294	11697
Przemysł..... <i>Industry</i>	60715	61518	63287
górnictwo i wydobywanie ..... <i>mining and quarrying</i>	626	787	826
przetwórstwo przemysłowe..... <i>manufacturing</i>	57421	57178	58278
wytwarzanie i zaopatrywanie w energię elektryczną, gaz, parę wodną i gorącą wodę <sup>Δ</sup> ..... <i>electricity, gas, steam and air conditioning supply</i>	861	1431	1874
dostawa wody; gospodarowanie ściekami i odpadami; rekultywacja <sup>Δ</sup> <i>water supply; sewerage, waste management and remediation activities</i>	1807	2122	2309
Budownictwo ..... <i>Construction</i>	71800	70725	71235
Handel; naprawa pojazdów samochodowych <sup>Δ</sup> ..... <i>Trade; repair of motor vehicles<sup>Δ</sup></i>	190449	187125	190309
Transport i gospodarka magazynowa..... <i>Transportation and storage</i>	48435	45375	45052
Zakwaterowanie i gastronomia <sup>Δ</sup> ..... <i>Accommodation and catering<sup>Δ</sup></i>	16407	17258	18046
Informacja i komunikacja. <sup>Δ</sup> ..... <i>Information and communication</i>	28633	33054	36353
Działalność finansowa i ubezpieczeniowa..... <i>Financial and insurance activities</i>	23503	23707	24664
Obsługa rynku nieruchomości <sup>Δ</sup> ..... <i>Real estate activities</i>	27223	29374	30995
Działalność profesjonalna, naukowa i techniczna..... <i>Professional, scientific and technical activities</i>	78032	85312	92420
Administrowanie i działalność wspierająca <sup>Δ</sup> ..... <i>Administrative and support service activities</i>	21586	23259	25195
Administracja publiczna i obrona narodowa; obowiązkowe zabezpieczenia społeczne..... <i>Public administration and defence; compulsory social security</i>	3549	3494	3489
Edukacja..... <i>Education</i>	20519	24314	25993
Opieka zdrowotna i pomoc społeczna..... <i>Human health and social work activities</i>	27282	30298	31826
Działalność związana z kulturą, rozrywką i rekreacją..... <i>Arts, entertainment and recreation</i>	10276	10701	11370
Pozostała działalność usługowa..... <i>Other service activities</i>	39494	41255	42918
Gospodarstwa domowe zatrudniające pracowników oraz wytwarzające produkty na własne potrzeby <sup>Δ</sup> ..... <i>Activities of households as employers and products-producing activities of households for own use<sup>Δ</sup></i>	10	7	5
Organizacje i zespoły eksterytorialne..... <i>Activities of extraterritorial organisations and bodies</i>	74	142	143

## II. PODMIOTY GOSPODARKI NARODOWEJ WEDŁUG SEKCJI POLSKIEJ KLASYFIKACJI DZIAŁALNOŚCI (cd.)

Stan w dniu 31 XII

ENTITIES OF THE NATIONAL ECONOMY BY SECTIONS OF THE POLISH CLASSIFICATION OF ACTIVITIES (cont.)

As of 31XII

WYSZCZEGÓLNIENIE SPECIFICATION	2010	2012	2013
SEKTOR PUBLICZNY PUBLIC SECTOR			
<b>Razem.....</b>	<b>12830</b>	<b>12945</b>	<b>12942</b>
<b>Total</b>			
Rolnictwo, leśnictwo, łowiectwo i rybactwo..... <i>Agriculture, forestry and fishing</i>	53	55	55
Przemysł..... <i>Industry</i>	367	351	347
górnictwo i wydobywanie ..... <i>mining and quarrying</i>	3	1	1
przetwórstwo przemysłowe..... <i>manufacturing</i>	141	122	120
wytwarzanie i zaopatrywanie w energię elektryczną, gaz, parę wodną i gorącą wodę <sup>Δ</sup> ..... <i>electricity, gas, steam and air conditioning supply</i>	46	45	44
dostawa wody; gospodarowanie ściekami i odpadami; rekultywacja <sup>Δ</sup> <i>water supply; sewerage, waste management and remediation activities</i>	177	183	182
Budownictwo ..... <i>Construction</i>	117	107	105
Handel; naprawa pojazdów samochodowych <sup>Δ</sup> ..... <i>Trade; repair of motor vehicles<sup>Δ</sup></i>	98	94	93
Transport i gospodarka magazynowa..... <i>Transportation and storage</i>	77	73	72
Zakwaterowanie i gastronomia <sup>Δ</sup> ..... <i>Accommodation and catering<sup>Δ</sup></i>	73	70	71
Informacja i komunikacja. <sup>Δ</sup> ..... <i>Information and communication</i>	70	61	59
Działalność finansowa i ubezpieczeniowa..... <i>Financial and insurance activities</i>	33	31	36
Obsługa rynku nieruchomości <sup>Δ</sup> ..... <i>Real estate activities</i>	2534	2526	2525
Działalność profesjonalna, naukowa i techniczna..... <i>Professional, scientific and technical activities</i>	408	379	378
Administrowanie i działalność wspierająca <sup>Δ</sup> ..... <i>Administrative and support service activities<sup>Δ</sup></i>	21	21	21
Administracja publiczna i obrona narodowa; obowiązkowe zabezpieczenia społeczne..... <i>Public administration and defence; compulsory social security</i>	1424	1431	1420
Edukacja..... <i>Education</i>	5813	5988	5988
Opieka zdrowotna i pomoc społeczna..... <i>Human health and social work activities</i>	950	979	984
Działalność związana z kulturą, rozrywką i rekreacją..... <i>Arts, entertainment and recreation</i>	775	760	768
Pozostała działalność usługowa..... <i>Other service activities</i>	16	18	19
Gospodarstwa domowe zatrudniające pracowników oraz wytwarzające produkty na własne potrzeby <sup>Δ</sup> ..... <i>Activities of households as employers and products-producing activities of households for own use<sup>Δ</sup></i>	–	–	–
Organizacje i zespoły eksterytorialne..... <i>Activities of extraterritorial organisations and bodies</i>	1	1	1

## II. PODMIOTY GOSPODARKI NARODOWEJ WEDŁUG SEKCJI POLSKIEJ KLASYFIKACJI DZIAŁALNOŚCI (dok.)

Stan w dniu 31 XII

ENTITIES OF THE NATIONAL ECONOMY BY SECTIONS OF THE POLISH CLASSIFICATION OF ACTIVITIES (cont.)

As of 31XII

WYSZCZEGÓLNIENIE SPECIFICATION	2010	2012	2013
SEKTOR PRYWATNY PRIVATE SECTOR			
<b>Razem.....</b>	<b>668182</b>	<b>686267</b>	<b>712055</b>
<b>Total</b>			
Rolnictwo, leśnictwo, łowiectwo i rybactwo..... <i>Agriculture, forestry and fishing</i>	12972	12239	11642
Przemysł..... <i>Industry</i>	60348	61167	62940
górnictwo i wydobywanie ..... <i>mining and quarrying</i>	623	786	825
przetwórstwo przemysłowe..... <i>manufacturing</i>	57280	57056	58158
wytwarzanie i zaopatrywanie w energię elektryczną, gaz, parę wodną i gorącą wodę <sup>Δ</sup> ..... <i>electricity, gas, steam and air conditioning supply</i>	815	1386	1830
dostawa wody; gospodarowanie ściekami i odpadami; rekultywacja <sup>Δ</sup> <i>water supply; sewerage, waste management and remediation activities</i>	1630	1939	2127
Budownictwo ..... <i>Construction</i>	71683	70618	71130
Handel; naprawa pojazdów samochodowych <sup>Δ</sup> ..... <i>Trade; repair of motor vehicles<sup>Δ</sup></i>	190351	187031	190216
Transport i gospodarka magazynowa..... <i>Transportation and storage</i>	48358	45302	44980
Zakwaterowanie i gastronomia <sup>Δ</sup> ..... <i>Accommodation and catering<sup>Δ</sup></i>	16334	17188	17975
Informacja i komunikacja. <sup>Δ</sup> ..... <i>Information and communication</i>	28563	32993	36294
Działalność finansowa i ubezpieczeniowa..... <i>Financial and insurance activities</i>	23470	23676	24628
Obsługa rynku nieruchomości <sup>Δ</sup> ..... <i>Real estate activities</i>	24689	26848	28470
Działalność profesjonalna, naukowa i techniczna..... <i>Professional, scientific and technical activities</i>	77624	84933	92042
Administrowanie i działalność wspierająca <sup>Δ</sup> ..... <i>Administrative and support service activities</i>	21565	23238	25174
Administracja publiczna i obrona narodowa; obowiązkowe zabezpieczenia społeczne..... <i>Public administration and defence; compulsory social security</i>	2125	2063	2069
Edukacja..... <i>Education</i>	14706	18326	20005
Opieka zdrowotna i pomoc społeczna..... <i>Human health and social work activities</i>	26332	29319	30842
Działalność związana z kulturą, rozrywką i rekreacją..... <i>Arts, entertainment and recreation</i>	9501	9941	10602
Pozostała działalność usługowa..... <i>Other service activities</i>	39478	41237	42899
Gospodarstwa domowe zatrudniające pracowników oraz wytwarzające produkty na własne potrzeby <sup>Δ</sup> ..... <i>Activities of households as employers and products-producing activities of households for own use<sup>Δ</sup></i>	10	7	5
Organizacje i zespoły eksterytorialne..... <i>Activities of extraterritorial organisations and bodies</i>	73	141	142

### III. PODMIOTY GOSPODARKI NARODOWEJ WEDŁUG PODREGIONÓW I POWIATÓW

Stan w dniu 31 XII

ENTITIES OF THE NATIONAL ECONOMY BY SUBREGIONS AND POWIATS

As of 31XII

Lp.	WYSZCZEGÓLNIENIE SPECIFICATION	2005	2007	2008
1	<b>OGÓŁEM.....</b>	<b>601721</b>	<b>627277</b>	<b>649354</b>
	<b>TOTAL</b>			
2	<b>Podregion / Subregion ciechanowsko-płocki .....</b>	<b>41918</b>	<b>43005</b>	<b>43867</b>
	Powiaty: <i>Powiats:</i>			
3	ciechanowski.....	6578	6792	6883
4	gostyniński.....	3062	3168	3285
5	mławski.....	4650	4755	4937
6	płocki .....	5023	5359	5600
7	płoński.....	5004	5354	5546
8	sierpecki.....	2873	2968	3030
9	żuromiński.....	2309	2473	2522
	Miasto na prawach powiatu: <i>City with powiat status:</i>			
10	Płock.....	12419	12136	12064
11	<b>Podregion / Subregion ostrołęcko-siedlecki.....</b>	<b>53794</b>	<b>54452</b>	<b>55950</b>
	Powiaty: <i>Powiats:</i>			
12	łosicki.....	1916	1956	2089
13	makowski.....	3645	3686	3773
14	ostrołęcki .....	4119	4318	4533
15	ostrowski.....	6126	6011	6122
16	przasnyski.....	3432	3511	3547
17	pułtuski.....	3719	3782	3847
18	siedlecki .....	3805	4088	4310
19	sokołowski.....	3329	3454	3514
20	węgrowski.....	3865	3867	4038
21	wyszkowski.....	6053	6133	6323
	Miasta na prawach powiatu: <i>Cities with powiat status:</i>			
22	Ostrołęka.....	6045	5751	5840
23	Siedlce.....	7740	7895	8014
24	<b>Podregion / Subregion radomski.....</b>	<b>50291</b>	<b>51565</b>	<b>52626</b>
	Powiaty: <i>Powiats:</i>			
25	białobrzeski.....	3058	3287	3356
26	kozienski.....	4026	4111	4158
27	lipski.....	2298	2510	2608
28	przysuski.....	2920	3025	3096
29	radomski .....	8427	8956	9349
30	szydlowiecki.....	2928	3091	3161
31	zwoleński.....	1924	2032	2104
	Miasto na prawach powiatu: <i>City with powiat status:</i>			
32	Radom.....	24710	24553	24794
33	<b>Podregion / Subregion m.st. Warszawa.....</b>	<b>298062</b>	<b>313367</b>	<b>324282</b>
	Miasto na prawach powiatu: <i>City with powiat status:</i>			
34	m.st. Warszawa.....	298062	313367	324282
35	<b>Podregion / Subregion warszawski wschodni.....</b>	<b>70846</b>	<b>73477</b>	<b>76926</b>
	Powiaty: <i>Powiats:</i>			
36	garwoliński.....	6561	6583	6848
37	legionowski.....	12307	12886	13590
38	miński.....	11208	11739	12173
39	nowodworski.....	6895	6909	7200
40	otwocki.....	12763	13095	13791
41	wołomiński.....	21112	22265	23324
42	<b>Podregion / Subregion warszawski zachodni.....</b>	<b>86810</b>	<b>91411</b>	<b>95703</b>
	Powiaty: <i>Powiats:</i>			
43	grodziski.....	9176	9583	9979
44	grójecki.....	8255	8860	9060
45	piaseczyński.....	18675	20121	21620
46	pruszkowski.....	21173	22342	23275
47	sochaczewski.....	8437	8606	8801
48	warszawski zachodni.....	12899	13804	14556
49	żyrardowski.....	8195	8095	8412

2009	2010	2011	2012	2013	Lp.
<b>646696</b>	<b>681012</b>	<b>675099</b>	<b>699212</b>	<b>724997</b>	1
<b>43503</b>	<b>45540</b>	<b>44686</b>	<b>45732</b>	<b>46861</b>	2
6582	6848	6769	6927	7114	3
3176	3363	3279	3213	3319	4
4779	4989	4786	4857	4986	5
5771	6225	6264	6508	6804	6
5564	5954	5894	6037	6244	7
2961	3109	3055	3149	3241	8
2470	2658	2529	2597	2616	9
12200	12394	12110	12444	12537	10
<b>53871</b>	<b>56966</b>	<b>55832</b>	<b>57182</b>	<b>58764</b>	11
2001	2145	2155	2196	2231	12
3421	3534	3462	3463	3549	13
4012	4320	4437	4708	4963	14
5864	6121	5963	6122	6237	15
3231	3439	3438	3498	3604	16
3771	3980	3746	3825	3879	17
4528	4948	4954	5050	5263	18
3511	3762	3807	3868	4002	19
4107	4443	4474	4606	4707	20
5671	5997	5820	5969	6098	21
5665	5851	5697	5774	5880	22
8089	8426	7879	8103	8351	23
<b>50457</b>	<b>51886</b>	<b>50341</b>	<b>51213</b>	<b>51796</b>	24
2511	2582	2527	2572	2609	25
3917	4068	4014	4074	4102	26
2552	2609	2581	2610	2597	27
2567	2664	2622	2655	2684	28
9297	9842	9704	9965	10211	29
2667	2781	2727	2790	2897	30
1893	1969	1903	1976	1985	31
25053	25371	24263	24571	24711	32
<b>328317</b>	<b>344261</b>	<b>340848</b>	<b>355083</b>	<b>371476</b>	33
328317	344261	340848	355083	371476	34
<b>75451</b>	<b>80894</b>	<b>81319</b>	<b>84329</b>	<b>86774</b>	35
6646	6999	6945	7117	7346	36
13555	14627	14701	15234	15633	37
11905	12698	12686	13192	13550	38
6456	6946	6908	7173	7341	39
13597	14461	14407	14775	15193	40
23292	25163	25672	26838	27711	41
<b>95097</b>	<b>101465</b>	<b>102073</b>	<b>105673</b>	<b>109326</b>	42
10183	10949	11059	11419	11899	43
8166	8535	8232	8407	8590	44
22109	24258	25256	26600	28313	45
23716	25226	24897	25593	26247	46
8338	8567	8485	8620	8690	47
14364	15494	15935	16712	17226	48
8221	8436	8209	8322	8361	49

TABL. 1. PODMIOTY GOSPODARKI NARODOWEJ WEDŁUG PRZEWIDYWANEJ LICZBY PRACUJĄCYCH<sup>1</sup> ORAZ ENTITIES OF THE NATIONAL ECONOMY BY EXPECTED NUMBER OF EMPLOYED PERSONS<sup>1</sup>

Lp.	WYSZCZEGÓLNIENIE SPECIFICATION a – 31 XII 2012 b – 31 XII 2013 c – przyrost/spadek increase/decrease d – 2012 = 100	Ogółem Total					
		razem total	0–9 pracujących employed persons	10–49	50–249	250–999	1000 pracują- cych i więcej employed persons and more
1	<b>OGÓŁEM.....</b> a	<b>699212</b>	<b>668481</b>	<b>24618</b>	<b>5021</b>	<b>837</b>	<b>255</b>
2	<b>TOTAL</b> b	<b>724997</b>	<b>694161</b>	<b>24715</b>	<b>5039</b>	<b>827</b>	<b>255</b>
3	c	<b>25785</b>	<b>25680</b>	<b>97</b>	<b>18</b>	<b>-10</b>	<b>-</b>
4	d	<b>103,7</b>	<b>103,8</b>	<b>100,4</b>	<b>100,4</b>	<b>98,8</b>	<b>100,0</b>
	w tym: of which:						
5	<b>Rolnictwo, leśnictwo, łowiectwo i rybactwo.....</b> a	12294	11963	276	50	3	2
6	<b>Agriculture, forestry and fishing</b> b	11697	11376	270	46	3	2
7	c	-597	-587	-6	-4	-	-
8	d	95,1	95,1	97,8	92,0	100,0	100,0
9	Uprawy rolne, chów i hodowla zwierząt, łowiectwo <sup>A</sup> ... a	11188	10911	238	36	2	1
10	<i>Crop and animal production, hunting<sup>A</sup></i> b	10527	10260	232	32	2	1
11	c	-661	-651	-6	-4	-	-
12	d	94,1	94,0	97,5	88,9	100,0	100,0
13	Leśnictwo i pozyskiwanie drewna..... a	1043	993	34	14	1	1
14	<i>Forestry and logging</i> b	1099	1049	34	14	1	1
15	c	56	56	-	-	-	-
16	d	105,4	105,6	100,0	100,0	100,0	100,0
17	Rybactwo ..... a	63	59	4	-	-	-
18	<i>Fishing</i> b	71	67	4	-	-	-
19	c	8	8	-	-	-	-
20	d	112,7	113,6	100,0	x	x	x
21	<b>Przemysł.....</b> a	<b>61518</b>	<b>56126</b>	<b>4253</b>	<b>916</b>	<b>168</b>	<b>55</b>
22	<b>Industry</b> b	<b>63287</b>	<b>57922</b>	<b>4226</b>	<b>913</b>	<b>169</b>	<b>57</b>
23	c	<b>1769</b>	<b>1796</b>	<b>-27</b>	<b>-3</b>	<b>1</b>	<b>2</b>
24	d	<b>102,9</b>	<b>103,2</b>	<b>99,4</b>	<b>99,7</b>	<b>100,6</b>	<b>103,6</b>
25	Górnictwo i wydobywanie..... a	787	739	38	10	-	-
26	<i>Mining and quarrying</i> b	826	779	38	9	-	-
27	c	39	40	-	-1	-	-
28	d	105,0	105,4	100,0	90,0	x	x
29	wydobywanie węgla kamiennego i węgla a	24	24	-	-	-	-
30	brunatnego (lignitu) b	28	28	-	-	-	-
31	<i>mining of coal and lignite</i> c	4	4	-	-	-	-
32	d	116,7	116,7	x	x	x	x
33	górnictwo ropy naftowej i gazu ziemnego..... a	105	100	4	1	-	-
34	<i>extraction of crude petroleum and natural gas</i> b	98	94	4	-	-	-
35	c	-7	-6	-	-1	-	-
36	d	93,3	94,0	100,0	x	x	x
37	górnictwo rud metali ..... a	8	8	-	-	-	-
38	<i>mining of metal ores</i> b	10	10	-	-	-	-
39	c	2	2	-	-	-	-
40	d	125,0	125,0	x	x	x	x

1 Przewidywana liczba pracujących podawana przy pierwszym zgłoszeniu o wpis do rejestru REGON. Nie ma ustawowego

1 Expected number of employed persons declared at the moment of registration to REGON register. There is no legal obligation to

**SEKCJI I DZIAŁÓW POLSKIEJ KLASYFIKACJI DZIAŁALNOŚCI**  
**AND BY SECTIONS AND DIVISIONS OF THE POLISH CLASSIFICATION OF ACTIVITIES**

Sektor publiczny <i>Public sector</i>						Sektor <i>Private</i>			
razem <i>total</i>	0-9 pracujących <i>employed persons</i>	10-49	50-249	250-999	1000 pracują- cych i więcej <i>employed persons and more</i>	razem <i>total</i>	0-9 pracujących <i>employed persons</i>	10-49	50-249
12945	6901	3944	1724	280	96	686267	661580	20674	3297
12942	7080	3769	1725	274	94	712055	687081	20946	3314
-3	179	-175	1	-6	-2	25788	25501	272	17
100,0	102,6	95,6	100,1	97,9	97,9	103,8	103,9	101,3	100,5
55	12	22	17	2	2	12239	11951	254	33
55	12	22	17	2	2	11642	11364	248	29
-	-	-	-	-	-	-597	-587	-6	-4
100,0	100,0	100,0	100,0	100,0	100,0	95,1	95,1	97,6	87,9
21	11	4	3	2	1	11167	10900	234	33
21	11	4	3	2	1	10506	10249	228	29
-	-	-	-	-	-	-661	-651	-6	-4
100,0	100,0	100,0	100,0	100,0	100,0	94,1	94,0	97,4	87,9
34	1	18	14	-	1	1009	992	16	-
34	1	18	14	-	1	1065	1048	16	-
-	-	-	-	-	-	56	56	-	-
100,0	100,0	100,0	100,0	x	100,0	105,6	105,6	100,0	x
-	-	-	-	-	-	63	59	4	-
-	-	-	-	-	-	71	67	4	-
-	-	-	-	-	-	8	8	-	-
x	x	x	x	x	x	112,7	113,6	100,0	x
351	121	120	82	17	11	61167	56005	4133	834
347	120	118	81	17	11	62940	57802	4108	832
-4	-1	-2	-1	-	-	1773	1797	-25	-2
98,9	99,2	98,3	98,8	100,0	100,0	102,9	103,2	99,4	99,8
1	1	-	-	-	-	786	738	38	10
1	1	-	-	-	-	825	778	38	9
-	-	-	-	-	-	39	40	-	-1
100,0	100,0	x	x	x	x	105,0	105,4	100,0	90,0
-	-	-	-	-	-	24	24	-	-
-	-	-	-	-	-	28	28	-	-
-	-	-	-	-	-	4	4	-	-
x	x	x	x	x	x	116,7	116,7	x	x
-	-	-	-	-	-	105	100	4	1
-	-	-	-	-	-	98	94	4	-
-	-	-	-	-	-	-7	-6	-	-1
x	x	x	x	x	x	93,3	94,0	100,0	x
-	-	-	-	-	-	8	8	-	-
-	-	-	-	-	-	10	10	-	-
-	-	-	-	-	-	2	2	-	-
x	x	x	x	x	x	125,0	125,0	x	x

obowiązku aktualizacji tej informacji przez podmiot.  
*update this information by the entity.*



prywatny								Lp.
sector								
250-999	1000 pracujących i więcej employed persons and more	w tym osoby fizyczne prowadzące działalność gospodarczą of which natural persons conducting economic activity					1000 pracujących i więcej employed persons and more	
		razem total	0-9 pracujących employed persons	10-49	50-249	250-999		
557	159	482381	477560	4609	204	8	-	1
553	161	493319	488708	4422	182	6	1	2
-4	2	10938	11148	-187	-22	-2	1	3
99,3	101,3	102,3	102,3	95,9	89,2	75,0	x	4
1	-	10438	10355	80	3	-	-	5
1	-	9762	9688	74	-	-	-	6
-	-	-676	-667	-6	-3	-	-	7
100,0	x	93,5	93,6	92,5	x	x	x	8
-	-	9519	9446	70	3	-	-	9
-	-	8790	8726	64	-	-	-	10
-	-	-729	-720	-6	-3	-	-	11
x	x	92,3	92,4	91,4	x	x	x	12
1	-	883	874	9	-	-	-	13
1	-	929	920	9	-	-	-	14
-	-	46	46	-	-	-	-	15
100,0	x	105,2	105,3	100,0	x	x	x	16
-	-	36	35	1	-	-	-	17
-	-	43	42	1	-	-	-	18
-	-	7	7	-	-	-	-	19
x	x	119,4	120,0	100,0	x	x	x	20
151	44	41602	40342	1182	77	1	-	21
152	46	42057	40865	1127	65	-	-	22
1	2	455	523	-55	-12	-1	-	23
100,7	104,5	101,1	101,3	95,3	84,4	x	x	24
-	-	343	332	9	2	-	-	25
-	-	352	341	9	2	-	-	26
-	-	9	9	-	-	-	-	27
x	x	102,6	102,7	100,0	100,0	x	x	28
-	-	1	1	-	-	-	-	29
-	-	1	1	-	-	-	-	30
-	-	-	-	-	-	-	-	31
x	x	100,0	100,0	x	x	x	x	32
-	-	3	3	-	-	-	-	33
-	-	3	3	-	-	-	-	34
-	-	-	-	-	-	-	-	35
x	x	100,0	100,0	x	x	x	x	36
-	-	-	-	-	-	-	-	37
-	-	-	-	-	-	-	-	38
-	-	-	-	-	-	-	-	39
x	x	x	x	x	x	x	x	40

TABL. 1. PODMIOTY GOSPODARKI NARODOWEJ WEDŁUG PRZEWIDYWANEJ LICZBY PRACUJĄCYCH<sup>1</sup> ORAZ ENTITIES OF THE NATIONAL ECONOMY BY EXPECTED NUMBER OF EMPLOYED PERSONS<sup>1</sup>

Lp.	WYSZCZEGÓLNIENIE SPECIFICATION a – 31 XII 2012 b – 31 XII 2013 c – przyrost/spadek increase/decrease d – 2012 = 100	Ogółem Total					
		razem total	0–9 pracujących employed persons	10–49	50–249	250–999	1000 pracują- cych i więcej employed persons and more
	<b>Przemysł (cd.)</b> <b>Industry (cont.)</b>						
	Górnictwo i wydobywanie (dok.) <i>Mining and quarrying (cont.)</i>						
1	pozostałe górnictwo i wydobywanie .....	a 553	517	28	8	–	–
2	other mining and quarrying	b 577	538	31	8	–	–
3		c 24	21	3	–	–	–
4		d 104,3	104,1	110,7	100,0	x	x
5	działalność usługowa wspomagająca	a 97	90	6	1	–	–
6	górnictwo <sup>Δ</sup>	b 113	109	3	1	–	–
7	mining support service activities for mining	c 16	19	-3	–	–	–
8		d 116,5	121,1	50,0	100,0	x	x
9	Przetwórstwo przemysłowe.....	a 57178	52204	3955	817	155	47
10	Manufacturing	b 58278	53332	3928	815	156	47
11		c 1100	1128	-27	-2	1	–
12		d 101,9	102,2	99,3	99,8	100,6	100,0
13	produkcja artykułów spożywczych.....	a 5015	4022	785	156	37	15
14	manufacture of food products	b 5176	4181	788	156	36	15
15		c 161	159	3	–	-1	–
16		d 103,2	104,0	100,4	100,0	97,3	100,0
17	produkcja napojów.....	a 329	263	43	17	4	2
18	manufacture of beverages	b 355	290	44	15	4	2
19		c 26	27	1	-2	–	–
20		d 107,9	110,3	102,3	88,2	100,0	100,0
21	produkcja wyrobów tytoniowych.....	a 12	10	1	–	1	–
22	manufacture of tobacco products	b 13	11	1	–	1	–
23		c 1	1	–	–	–	–
24		d 108,3	110,0	100,0	x	100,0	x
25	produkcja wyrobów tekstylnych.....	a 1166	1089	61	15	1	–
26	manufacture of textiles	b 1223	1149	55	17	2	–
27		c 57	60	-6	2	1	–
28		d 104,9	105,5	90,2	113,3	200,0	x
29	produkcja odzieży.....	a 4944	4494	376	68	5	1
30	manufacture of wearing apparel	b 4952	4517	362	67	5	1
31		c 8	23	-14	-1	–	–
32		d 100,2	100,5	96,3	98,5	100,0	100,0
33	produkcja skór i wyrobów skórzanych <sup>Δ</sup> .....	a 1524	1405	108	11	–	–
34	manufacture of leather and related products	b 1488	1368	110	10	–	–
35		c -36	-37	2	-1	–	–
36		d 97,6	97,4	101,9	90,9	x	x
37	produkcja wyrobów z drewna, korka, słomy	a 3386	3163	192	27	3	1
38	i wikliny <sup>Δ</sup>	b 3414	3203	179	28	3	1
39	manufacture of products of wood cork, straw	c 28	40	-13	1	–	–
40	and wicker <sup>Δ</sup>	d 100,8	101,3	93,2	103,7	100,0	100,0
41	produkcja papieru i wyrobów z papieru.....	a 999	884	85	24	5	1
42	manufacture of paper and paper products	b 1032	915	86	25	5	1
43		c 33	31	1	1	–	–
44		d 103,3	103,5	101,2	104,2	100,0	100,0

<sup>1</sup> Przewidywana liczba pracujących podawana przy pierwszym zgłoszeniu o wpis do rejestru REGON. Nie ma ustawowego

<sup>1</sup> Expected number of employed persons declared at the moment of registration to REGON register. There is no legal obligation to

## SEKCJI I DZIAŁÓW POLSKIEJ KLASYFIKACJI DZIAŁALNOŚCI (cd.)

AND BY SECTIONS AND DIVISIONS OF THE POLISH CLASSIFICATION OF ACTIVITIES (cont.)

Sektor publiczny Public sector						Sektor Private			
razem total	0-9 pracujących employed persons	10-49	50-249	250-999	1000 pracują- cych i więcej employed persons and more	razem total	0-9 pracujących employed persons	10-49	50-249
1	1	-	-	-	-	552	516	28	8
1	1	-	-	-	-	576	537	31	8
-	-	-	-	-	-	24	21	3	-
100,0	100,0	x	x	x	x	104,3	104,1	110,7	100,0
-	-	-	-	-	-	97	90	6	1
-	-	-	-	-	-	113	109	3	1
-	-	-	-	-	-	16	19	-3	-
x	x	x	x	x	x	116,5	121,1	50,0	100,0
122	63	21	24	10	4	57056	52141	3934	793
120	62	20	24	10	4	58158	53270	3908	791
-2	-1	-1	-	-	-	1102	1129	-26	-2
98,4	98,4	95,2	100,0	100,0	100,0	101,9	102,2	99,3	99,7
7	6	-	1	-	-	5008	4016	785	155
7	6	-	1	-	-	5169	4175	788	155
-	-	-	-	-	-	161	159	3	-
100,0	100,0	x	100,0	x	x	103,2	104,0	100,4	100,0
2	-	-	2	-	-	327	263	43	15
1	-	-	1	-	-	354	290	44	14
-1	-	-	-1	-	-	27	27	1	-1
50,0	x	x	50,0	x	x	108,3	110,3	102,3	93,3
-	-	-	-	-	-	12	10	1	-
-	-	-	-	-	-	13	11	1	-
-	-	-	-	-	-	1	1	-	-
x	x	x	x	x	x	108,3	110,0	100,0	x
2	1	1	-	-	-	1164	1088	60	15
2	1	1	-	-	-	1221	1148	54	17
-	-	-	-	-	-	57	60	-6	2
100,0	100,0	100,0	x	x	x	104,9	105,5	90,0	113,3
8	5	2	-	1	-	4936	4489	374	68
8	5	2	-	1	-	4944	4512	360	67
-	-	-	-	-	-	8	23	-14	-1
100,0	100,0	100,0	x	100,0	x	100,2	100,5	96,3	98,5
1	-	1	-	-	-	1523	1405	107	11
1	-	1	-	-	-	1487	1368	109	10
-	-	-	-	-	-	-36	-37	2	-1
100,0	x	100,0	x	x	x	97,6	97,4	101,9	90,9
3	3	-	-	-	-	3383	3160	192	27
3	3	-	-	-	-	3411	3200	179	28
-	-	-	-	-	-	28	40	-13	1
100,0	100,0	x	x	x	x	100,8	101,3	93,2	103,7
-	-	-	-	-	-	999	884	85	24
-	-	-	-	-	-	1032	915	86	25
-	-	-	-	-	-	33	31	1	1
x	x	x	x	x	x	103,3	103,5	101,2	104,2

obowiązku aktualizacji tej informacji przez podmiot.

update this information by the entity.

prywatny								Lp.
sector								
250-999	1000 pracujących i więcej <i>employed persons and more</i>	w tym osoby fizyczne prowadzące działalność gospodarczą <i>of which natural persons conducting economic activity</i>					1000 pracujących i więcej <i>employed persons and more</i>	
		razem <i>total</i>	0-9 pracujących <i>employed persons</i>	10-49	50-249	250-999		
-	-	318	307	9	2	-	-	1
-	-	324	313	9	2	-	-	2
-	-	6	6	-	-	-	-	3
x	x	101,9	102,0	100,0	100,0	x	x	4
-	-	21	21	-	-	-	-	5
-	-	24	24	-	-	-	-	6
-	-	3	3	-	-	-	-	7
x	x	114,3	114,3	x	x	x	x	8
145	43	39902	38678	1149	74	1	-	9
146	43	40194	39034	1097	63	-	-	10
1	-	292	356	-52	-11	-1	-	11
100,7	100,0	100,7	100,9	95,5	85,1	x	x	12
37	15	2687	2407	264	15	1	-	13
36	15	2721	2442	267	12	-	-	14
-1	-	34	35	3	-3	-1	-	15
97,3	100,0	101,3	101,5	101,1	80,0	x	x	16
4	2	69	68	-	1	-	-	17
4	2	72	69	2	1	-	-	18
-	-	3	1	2	-	-	-	19
100,0	100,0	104,3	101,5	x	100,0	x	x	20
1	-	2	2	-	-	-	-	21
1	-	3	3	-	-	-	-	22
-	-	1	1	-	-	-	-	23
100,0	x	150,0	150,0	x	x	x	x	24
1	-	894	867	26	1	-	-	25
2	-	928	905	22	1	-	-	26
1	-	34	38	-4	-	-	-	27
200,0	x	103,8	104,4	84,6	100,0	x	x	28
4	1	3764	3571	178	15	-	-	29
4	1	3745	3566	166	13	-	-	30
-	-	-19	-5	-12	-2	-	-	31
100,0	100,0	99,5	99,9	93,3	86,7	x	x	32
-	-	1196	1151	44	1	-	-	33
-	-	1153	1109	44	-	-	-	34
-	-	-43	-42	-	-1	-	-	35
x	x	96,4	96,4	100,0	x	x	x	36
3	1	2541	2475	64	2	-	-	37
3	1	2535	2479	54	2	-	-	38
-	-	-6	4	-10	-	-	-	39
100,0	100,0	99,8	100,2	84,4	100,0	x	x	40
5	1	659	634	23	2	-	-	41
5	1	669	644	23	2	-	-	42
-	-	10	10	-	-	-	-	43
100,0	100,0	101,5	101,6	100,0	100,0	x	x	44

TABL. 1. PODMIOTY GOSPODARKI NARODOWEJ WEDŁUG PRZEWIDYWANEJ LICZBY PRACUJĄCYCH<sup>1</sup> ORAZ ENTITIES OF THE NATIONAL ECONOMY BY EXPECTED NUMBER OF EMPLOYED PERSONS<sup>1</sup>

Lp.	WYSZCZEGÓLNIENIE SPECIFICATION a – 31 XII 2012 b – 31 XII 2013 c – przyrost/spadek increase/decrease d – 2012 = 100	Ogółem Total						
		razem total	0–9 pracujących employed persons	10–49	50–249	250–999	1000 pracują- cych i więcej employed persons and more	
	<b>Przemysł (cd.)</b> <b>Industry (cont.)</b> Przetwórstwo przemysłowe (cd.) <i>Manufacturing (cont.)</i>							
1	poligrafia i reprodukcja zapisanych nośników	a	6262	5998	224	34	4	2
2	informacji	b	6356	6093	221	35	5	2
3	<i>printing and reproduction of recorded media</i>	c	94	95	-3	1	1	-
4		d	101,5	101,6	98,7	102,9	125,0	100,0
5	produkcja koksu i produktów rafinacji ropy	a	91	72	13	4	1	1
6	naftowej <sup>Δ</sup>	b	103	84	13	4	1	1
7	<i>manufacture of coke and refined petroleum</i>	c	12	12	-	-	-	-
8	<i>products</i>	d	113,2	116,7	100,0	100,0	100,0	100,0
9	produkcja chemikaliów i wyrobów chemicznych	a	1205	997	150	40	12	6
10	<i>manufacture of chemicals and chemical products</i>	b	1222	1021	148	36	12	5
11		c	17	24	-2	-4	-	-1
12		d	101,4	102,4	98,7	90,0	100,0	83,3
13	produkcja wyrobów farmaceutycznych <sup>Δ</sup> .....	a	214	168	23	14	7	2
14	<i>manufacture of pharmaceutical products<sup>Δ</sup></i>	b	224	177	22	15	8	2
15		c	10	9	-1	1	1	-
16		d	104,7	105,4	95,7	107,1	114,3	100,0
17	produkcja wyrobów z gumy i tworzyw sztucznych	a	2763	2361	319	73	8	2
18	<i>manufacture of rubber and plastic products</i>	b	2829	2427	318	75	7	2
19		c	66	66	-1	2	-1	-
20		d	102,4	102,8	99,7	102,7	87,5	100,0
21	produkcja wyrobów z pozostałych mineralnych	a	2936	2650	232	43	10	1
22	surowców niemetalicznych	b	2933	2652	227	44	9	1
23	<i>manufacture of other non-metallic mineral</i>	c	-3	2	-5	1	-1	-
24	<i>products</i>	d	99,9	100,1	97,8	102,3	90,0	100,0
25	produkcja metali .....	a	310	244	43	16	5	2
26	<i>manufacture of basic metals</i>	b	323	253	45	17	5	3
27		c	13	9	2	1	-	1
28		d	104,2	103,7	104,7	106,3	100,0	150,0
29	produkcja wyrobów z metali <sup>Δ</sup> .....	a	7090	6540	446	89	15	-
30	<i>manufacture of metal products<sup>Δ</sup></i>	b	7227	6677	449	88	13	-
31		c	137	137	3	-1	-2	-
32		d	101,9	102,1	100,7	98,9	86,7	x
33	produkcja komputerów, wyrobów elektronicznych	a	1860	1701	125	24	7	3
34	i optycznych	b	1883	1721	129	23	7	3
35	<i>manufacture of computer, electronic and</i>	c	23	20	4	-1	-	-
36	<i>optical products</i>	d	101,2	101,2	103,2	95,8	100,0	100,0
37	produkcja urządzeń elektrycznych.....	a	739	646	60	28	2	3
38	<i>manufacture of electrical equipment</i>	b	755	666	57	27	2	3
39		c	16	20	-3	-1	-	-
40		d	102,2	103,1	95,0	96,4	100,0	100,0

1 Przewidywana liczba pracujących podawana przy pierwszym zgłoszeniu o wpis do rejestru REGON. Nie ma ustawowego

1 Expected number of employed persons declared at the moment of registration to REGON register. There is no legal obligation to

## SEKCJI I DZIAŁÓW POLSKIEJ KLASYFIKACJI DZIAŁALNOŚCI (cd.)

AND BY SECTIONS AND DIVISIONS OF THE POLISH CLASSIFICATION OF ACTIVITIES (cont.)

Sektor publiczny <i>Public sector</i>						Sektor <i>Private</i>			
razem <i>total</i>	0-9 pracujących <i>employed persons</i>	10-49	50-249	250-999	1000 pracują- cych i więcej <i>employed persons and more</i>	razem <i>total</i>	0-9 pracujących <i>employed persons</i>	10-49	50-249
7	-	-	4	2	1	6255	5998	224	30
7	-	-	4	2	1	6349	6093	221	31
-	-	-	-	-	-	94	95	-3	1
100,0	x	x	100,0	100,0	100,0	101,5	101,6	98,7	103,3
-	-	-	-	-	-	91	72	13	4
-	-	-	-	-	-	103	84	13	4
-	-	-	-	-	-	12	12	-	-
x	x	x	x	x	x	113,2	116,7	100,0	100,0
4	2	-	1	-	1	1201	995	150	39
4	2	-	1	-	1	1218	1019	148	35
-	-	-	-	-	-	17	24	-2	-4
100,0	100,0	x	100,0	x	100,0	101,4	102,4	98,7	89,7
2	-	-	1	-	1	212	168	23	13
2	-	-	1	-	1	222	177	22	14
-	-	-	-	-	-	10	9	-1	1
100,0	x	x	100,0	x	100,0	104,7	105,4	95,7	107,7
5	3	1	1	-	-	2758	2358	318	72
6	3	2	1	-	-	2823	2424	316	74
1	-	1	-	-	-	65	66	-2	2
120,0	100,0	200,0	100,0	x	x	102,4	102,8	99,4	102,8
13	8	4	1	-	-	2923	2642	228	42
12	7	3	2	-	-	2921	2645	224	42
-1	-1	-1	1	-	-	-2	3	-4	-
92,3	87,5	75,0	200,0	x	x	99,9	100,1	98,2	100,0
-	-	-	-	-	-	310	244	43	16
-	-	-	-	-	-	323	253	45	17
-	-	-	-	-	-	13	9	2	1
x	x	x	x	x	x	104,2	103,7	104,7	106,3
10	2	4	2	2	-	7080	6538	442	87
8	2	3	2	1	-	7219	6675	446	86
-2	-	-1	-	-1	-	139	137	4	-1
80,0	100,0	75,0	100,0	50,0	x	102,0	102,1	100,9	98,9
22	14	3	3	1	1	1838	1687	122	21
21	14	2	3	1	1	1862	1707	127	20
-1	-	-1	-	-	-	24	20	5	-1
95,5	100,0	66,7	100,0	100,0	100,0	101,3	101,2	104,1	95,2
4	1	1	2	-	-	735	645	59	26
4	1	1	2	-	-	751	665	56	25
-	-	-	-	-	-	16	20	-3	-1
100,0	100,0	100,0	100,0	x	x	102,2	103,1	94,9	96,2

obowiązku aktualizacji tej informacji przez podmiot.  
update this information by the entity.

prywatny								Lp.
sector								
250-999	1000 pracujących i więcej employed persons and more	w tym osoby fizyczne prowadzące działalność gospodarczą of which natural persons conducting economic activity					1000 pracujących i więcej employed persons and more	
		razem total	0-9 pracujących employed persons	10-49	50-249	250-999		
2	1	4508	4453	51	4	-	-	1
3	1	4493	4448	42	3	-	-	2
1	-	-15	-5	-9	-1	-	-	3
150,0	100,0	99,7	99,9	82,4	75,0	x	x	4
1	1	11	11	-	-	-	-	5
1	1	14	14	-	-	-	-	6
-	-	3	3	-	-	-	-	7
100,0	100,0	127,3	127,3	x	x	x	x	8
12	5	454	430	19	5	-	-	9
12	4	454	434	18	2	-	-	10
-	-1	-	4	-1	-3	-	-	11
100,0	80,0	100,0	100,9	94,7	40,0	x	x	12
7	1	31	30	-	1	-	-	13
8	1	33	31	1	1	-	-	14
1	-	2	1	1	-	-	-	15
114,3	100,0	106,5	103,3	x	100,0	x	x	16
8	2	1592	1499	88	5	-	-	17
7	2	1623	1534	82	7	-	-	18
-1	-	31	35	-6	2	-	-	19
87,5	100,0	101,9	102,3	93,2	140,0	x	x	20
10	1	1920	1861	56	3	-	-	21
9	1	1893	1838	52	3	-	-	22
-1	-	-27	-23	-4	-	-	-	23
90,0	100,0	98,6	98,8	92,9	100,0	x	x	24
5	2	164	151	9	4	-	-	25
5	3	164	150	10	4	-	-	26
-	1	-	-1	1	-	-	-	27
100,0	150,0	100,0	99,3	111,1	100,0	x	x	28
13	-	5491	5346	142	3	-	-	29
12	-	5555	5415	137	3	-	-	30
-1	-	64	69	-5	-	-	-	31
92,3	x	101,2	101,3	96,5	100,0	x	x	32
6	2	1008	992	15	1	-	-	33
6	2	994	980	14	-	-	-	34
-	-	-14	-12	-1	-1	-	-	35
100,0	100,0	98,6	98,8	93,3	x	x	x	36
2	3	396	385	10	1	-	-	37
2	3	399	389	9	1	-	-	38
-	-	3	4	-1	-	-	-	39
100,0	100,0	100,8	101,0	90,0	100,0	x	x	40

TABL. 1. **PODMIOTY GOSPODARKI NARODOWEJ WEDŁUG PRZEWIDYWANEJ LICZBY PRACUJĄCYCH<sup>1</sup> ORAZ ENTITIES OF THE NATIONAL ECONOMY BY EXPECTED NUMBER OF EMPLOYED PERSONS<sup>1</sup>**

Lp.	WYSZCZEGÓLNIENIE SPECIFICATION a – 31 XII 2012 b – 31 XII 2013 c – przyrost/spadek increase/decrease d – 2012 = 100	Ogółem Total						
		razem total	0–9 pracujących employed persons	10–49	50–249	250–999	1000 pracują- cych i więcej employed persons and more	
		<b>Przemysł (cd.)</b> <b>Industry (cont.)</b> Przetwórstwo przemysłowe (dok.) <i>Manufacturing (cont.)</i>						
1	produkcja maszyn i urządzeń <sup>Δ</sup> .....	a	1535	1334	157	37	5	2
2	<i>manufacture of machinery and equipment n.e.c.</i>	b	1571	1372	157	35	5	2
3		c	36	38	–	-2	–	–
4		d	102,3	102,8	100,0	94,6	100,0	100,0
5	produkcja pojazdów samochodowych, przyczep i naczep <sup>Δ</sup> .....	a	491	403	59	27	1	1
6	<i>manufacture of motor vehicles, trailers and semi-trailers</i>	b	490	404	57	27	1	1
7		c	-1	1	-2	–	–	–
8		d	99,8	100,2	96,6	100,0	100,0	100,0
9								
10	produkcja pozostałego sprzętu transportowego	a	433	398	28	5	2	–
11	<i>manufacture of other transport equipment</i>	b	437	400	29	5	3	–
12		c	4	2	1	–	1	–
13		d	100,9	100,5	103,6	100,0	150,0	x
14	produkcja mebli.....	a	3594	3429	139	21	3	2
15	<i>manufacture of furniture</i>	b	3656	3489	140	20	5	2
16		c	62	60	1	-1	2	–
17		d	101,7	101,7	100,7	95,2	166,7	100,0
18	pozostała produkcja wyrobów.....	a	4075	3929	122	21	3	–
19	<i>other manufacturing</i>	b	4152	4011	118	20	3	–
20		c	77	82	-4	-1	–	–
21		d	101,9	102,1	96,7	95,2	100,0	x
22	naprawa, konserwacja i instalowanie maszyn i urządzeń .....	a	6205	6004	164	23	14	–
23	<i>repair and installation of machinery and equipment</i>	b	6464	6251	173	26	14	–
24		c	259	247	9	3	–	–
25		d	104,2	104,1	105,5	113,0	100,0	x
26								
27	Wytwarzanie i zaopatrywanie w energię elektryczną, gaz, parę wodną i gorącą wodę <sup>Δ</sup>	a	1431	1342	46	30	6	7
28	<i>Electricity, gas, steam and air-conditioning supply</i>	b	1874	1779	50	30	6	9
29		c	443	437	4	–	–	2
30		d	131,0	132,6	108,7	100,0	100,0	128,6
31	Dostawa wody; gospodarowanie ściekami i odpadami; rekultywacja <sup>Δ</sup> .....	a	2122	1841	214	59	7	1
32	<i>Water supply; sewerage, waste management and remediation activities</i>	b	2309	2032	210	59	7	1
33		c	187	191	-4	–	–	–
34		d	108,8	110,4	98,1	100,0	100,0	100,0
37	pobór, uzdatnianie i dostarczanie wody.....	a	222	130	69	20	2	1
38	<i>water collection, treatment and supply</i>	b	233	141	69	20	2	1
39		c	11	11	–	–	–	–
40		d	105,0	108,5	100,0	100,0	100,0	100,0

1 Przewidywana liczba pracujących podawana przy pierwszym zgłoszeniu o wpis do rejestru REGON. Nie ma ustawowego

1 Expected number of employed persons declared at the moment of registration to REGON register. There is no legal obligation to



**SEKCJI I DZIAŁÓW POLSKIEJ KLASYFIKACJI DZIAŁALNOŚCI (cd.)**

AND BY SECTIONS AND DIVISIONS OF THE POLISH CLASSIFICATION OF ACTIVITIES (cont.)

Sektor publiczny <i>Public sector</i>						Sektor <i>Private</i>			
razem <i>total</i>	0-9 pracujących <i>employed persons</i>	10-49	50-249	250-999	1000 pracują- cych i więcej <i>employed persons and more</i>	razem <i>total</i>	0-9 pracujących <i>employed persons</i>	10-49	50-249
11	6	1	2	2	-	1524	1328	156	35
11	6	1	2	2	-	1560	1366	156	33
-	-	-	-	-	-	36	38	-	-2
100,0	100,0	100,0	100,0	100,0	x	102,4	102,9	100,0	94,3
3	1	-	1	1	-	488	402	59	26
3	1	-	1	1	-	487	403	57	26
-	-	-	-	-	-	-1	1	-2	-
100,0	100,0	x	100,0	100,0	x	99,8	100,2	96,6	100,0
2	1	-	1	-	-	431	397	28	4
2	1	-	1	-	-	435	399	29	4
-	-	-	-	-	-	4	2	1	-
100,0	100,0	x	100,0	x	x	100,9	100,5	103,6	100,0
3	2	1	-	-	-	3591	3427	138	21
3	2	1	-	-	-	3653	3487	139	20
-	-	-	-	-	-	62	60	1	-1
100,0	100,0	100,0	x	x	x	101,7	101,8	100,7	95,2
9	7	-	2	-	-	4066	3922	122	19
9	7	1	1	-	-	4143	4004	117	19
-	-	1	-1	-	-	77	82	-5	-
100,0	100,0	x	50,0	x	x	101,9	102,1	95,9	100,0
4	1	2	-	1	-	6201	6003	162	23
6	1	2	1	2	-	6458	6250	171	25
2	-	-	1	1	-	257	247	9	2
150,0	100,0	100,0	x	200,0	x	104,1	104,1	105,6	108,7
45	2	14	19	4	6	1386	1340	32	11
44	2	14	18	4	6	1830	1777	36	12
-1	-	-	-1	-	-	444	437	4	1
97,8	100,0	100,0	94,7	100,0	100,0	132,0	132,6	112,5	109,1
183	55	85	39	3	1	1939	1786	129	20
182	55	84	39	3	1	2127	1977	126	20
-1	-	-1	-	-	-	188	191	-3	-
99,5	100,0	98,8	100,0	100,0	100,0	109,7	110,7	97,7	100,0
127	40	64	20	2	1	95	90	5	-
127	41	63	20	2	1	106	100	6	-
-	1	-1	-	-	-	11	10	1	-
100,0	102,5	98,4	100,0	100,0	100,0	111,6	111,1	120,0	x

obowiązku aktualizacji tej informacji przez podmiot.

update this information by the entity.



TABL. 1. **PODMIOTY GOSPODARKI NARODOWEJ WEDŁUG PRZEWIDYWANEJ LICZBY PRACUJĄCYCH<sup>1</sup> ORAZ ENTITIES OF THE NATIONAL ECONOMY BY EXPECTED NUMBER OF EMPLOYED PERSONS<sup>1</sup>**

Lp.	WYSZCZEGÓLNIENIE SPECIFICATION a – 31 XII 2012 b – 31 XII 2013 c – przyrost/spadek increase/decrease d – 2012 = 100	Ogółem Total					
		razem total	0–9 pracujących employed persons	10–49	50–249	250–999	1000 pracują- cych i więcej employed persons and more
	<b>Przemysł (dok.)</b> <b>Industry (cont.)</b>						
	Dostawa wody; gospodarowanie ściekami i odpadami; rekultywacja <sup>Δ</sup> (dok.) <i>Water supply; sewerage, waste management and remediation activities (cont.)</i>						
1	odprowadzanie i oczyszczanie ścieków..... a	507	481	15	10	1	–
2	sewerage b	528	502	15	10	1	–
3	c	21	21	–	–	–	–
4	d	104,1	104,4	100,0	100,0	100,0	x
5	gospodarka odpadami; odzysk surowców <sup>Δ</sup> ..... a	1282	1123	128	27	4	–
6	waste collection, treatment and disposal activities; b	1427	1273	124	26	4	–
7	materials recovery c	145	150	-4	-1	–	–
8	d	111,3	113,4	96,9	96,3	100,0	x
9	rekultywacja <sup>Δ</sup> ..... a	111	107	2	2	–	–
10	remediation activities <sup>Δ</sup> b	121	116	2	3	–	–
11	c	10	9	–	1	–	–
12	d	109,0	108,4	100,0	150,0	x	x
13	<b>Budownictwo..... a</b>	<b>70725</b>	<b>67792</b>	<b>2532</b>	<b>360</b>	<b>26</b>	<b>15</b>
14	<b>Construction b</b>	<b>71235</b>	<b>68319</b>	<b>2518</b>	<b>357</b>	<b>27</b>	<b>14</b>
15	c	<b>510</b>	<b>527</b>	<b>-14</b>	<b>-3</b>	<b>1</b>	<b>-1</b>
16	d	<b>100,7</b>	<b>100,8</b>	<b>99,4</b>	<b>99,2</b>	<b>103,8</b>	<b>93,3</b>
17	Budowa budynków <sup>Δ</sup> ..... a	25153	23575	1360	203	9	6
18	Construction of buildings b	25507	23932	1361	198	10	6
19	c	354	357	1	-5	1	–
20	d	101,4	101,5	100,1	97,5	111,1	100,0
21	Budowa obiektów inżynierii lądowej i wodnej <sup>Δ</sup> ..... a	3343	2986	265	73	12	7
22	Civil engineering b	3477	3122	266	71	12	6
23	c	134	136	1	-2	–	-1
24	d	104,0	104,6	100,4	97,3	100,0	85,7
25	Roboty budowlane specjalistyczne..... a	42229	41231	907	84	5	2
26	Specialised construction activities b	42251	41265	891	88	5	2
27	c	22	34	-16	4	–	–
28	d	100,1	100,1	98,2	104,8	100,0	100,0
29	<b>Handel; naprawa pojazdów samochodowych<sup>Δ</sup> ..... a</b>	<b>187125</b>	<b>181110</b>	<b>5166</b>	<b>718</b>	<b>111</b>	<b>20</b>
30	<b>Trade; repair of motor vehicles<sup>Δ</sup> b</b>	<b>190309</b>	<b>184282</b>	<b>5191</b>	<b>708</b>	<b>105</b>	<b>23</b>
31	c	<b>3184</b>	<b>3172</b>	<b>25</b>	<b>-10</b>	<b>-6</b>	<b>3</b>
32	d	<b>101,7</b>	<b>101,8</b>	<b>100,5</b>	<b>98,6</b>	<b>94,6</b>	<b>115,0</b>

1 Przewidywana liczba pracujących podawana przy pierwszym zgłoszeniu o wpis do rejestru REGON. Nie ma ustawowego

1 Expected number of employed persons declared at the moment of registration to REGON register. There is no legal obligation to

**SEKCJI I DZIAŁÓW POLSKIEJ KLASYFIKACJI DZIAŁALNOŚCI (cd.)**
*AND BY SECTIONS AND DIVISIONS OF THE POLISH CLASSIFICATION OF ACTIVITIES (cont.)*

Sektor publiczny <i>Public sector</i>						Sektor <i>Private</i>			
razem <i>total</i>	0-9 pracujących <i>employed persons</i>	10-49	50-249	250-999	1000 pracują- cych i więcej <i>employed persons and more</i>	razem <i>total</i>	0-9 pracujących <i>employed persons</i>	10-49	50-249
22	5	9	7	1	-	485	476	6	3
22	5	9	7	1	-	506	497	6	3
-	-	-	-	-	-	21	21	-	-
100,0	100,0	100,0	100,0	100,0	x	104,3	104,4	100,0	100,0
31	8	12	11	-	-	1251	1115	116	16
30	7	12	11	-	-	1397	1266	112	15
-1	-1	-	-	-	-	146	151	-4	-1
96,8	87,5	100,0	100,0	x	x	111,7	113,5	96,6	93,8
3	2	-	1	-	-	108	105	2	1
3	2	-	1	-	-	118	114	2	2
-	-	-	-	-	-	10	9	-	1
100,0	100,0	x	100,0	x	x	109,3	108,6	100,0	200,0
<b>107</b>	<b>57</b>	<b>24</b>	<b>19</b>	<b>5</b>	<b>2</b>	<b>70618</b>	<b>67735</b>	<b>2508</b>	<b>341</b>
<b>105</b>	<b>56</b>	<b>25</b>	<b>18</b>	<b>5</b>	<b>1</b>	<b>71130</b>	<b>68263</b>	<b>2493</b>	<b>339</b>
-2	-1	1	-1	-	-1	512	528	-15	-2
<b>98,1</b>	<b>98,2</b>	<b>104,2</b>	<b>94,7</b>	<b>100,0</b>	<b>50,0</b>	<b>100,7</b>	<b>100,8</b>	<b>99,4</b>	<b>99,4</b>
67	47	11	9	-	-	25086	23528	1349	194
64	45	11	8	-	-	25443	23887	1350	190
-3	-2	-	-1	-	-	357	359	1	-4
95,5	95,7	100,0	88,9	x	x	101,4	101,5	100,1	97,9
31	6	11	7	5	2	3312	2980	254	66
31	6	11	8	5	1	3446	3116	255	63
-	-	-	1	-	-1	134	136	1	-3
100,0	100,0	100,0	114,3	100,0	50,0	104,0	104,6	100,4	95,5
9	4	2	3	-	-	42220	41227	905	81
10	5	3	2	-	-	42241	41260	888	86
1	1	1	-1	-	-	21	33	-17	5
111,1	125,0	150,0	66,7	x	x	100,0	100,1	98,1	106,2
<b>94</b>	<b>61</b>	<b>21</b>	<b>9</b>	<b>3</b>	-	<b>187031</b>	<b>181049</b>	<b>5145</b>	<b>709</b>
<b>93</b>	<b>61</b>	<b>20</b>	<b>9</b>	<b>3</b>	-	<b>190216</b>	<b>184221</b>	<b>5171</b>	<b>699</b>
-1	-	-1	-	-	-	3185	3172	26	-10
<b>98,9</b>	<b>100,0</b>	<b>95,2</b>	<b>100,0</b>	<b>100,0</b>	<b>x</b>	<b>101,7</b>	<b>101,8</b>	<b>100,5</b>	<b>98,6</b>

obowiązku aktualizacji tej informacji przez podmiot.

*update this information by the entity.*

prywatny								Lp.
sector								
250-999	1000 pracujących i więcej employed persons and more	w tym osoby fizyczne prowadzące działalność gospodarczą of which natural persons conducting economic activity					1000 pracujących i więcej employed persons and more	
		razem total	0-9 pracujących employed persons	10-49	50-249	250-999		
-	-	442	440	2	-	-	-	1
-	-	454	453	1	-	-	-	2
-	-	12	13	-1	-	-	-	3
x	x	102,7	103,0	50,0	x	x	x	4
4	-	620	599	20	1	-	-	5
4	-	719	702	17	-	-	-	6
-	-	99	103	-3	-1	-	-	7
100,0	x	116,0	117,2	85,0	x	x	x	8
-	-	45	45	-	-	-	-	9
-	-	48	48	-	-	-	-	10
-	-	3	3	-	-	-	-	11
x	x	106,7	106,7	x	x	x	x	12
<b>21</b>	<b>13</b>	<b>54744</b>	<b>53854</b>	<b>859</b>	<b>31</b>	-	-	13
<b>22</b>	<b>13</b>	<b>54403</b>	<b>53560</b>	<b>814</b>	<b>29</b>	-	-	14
<b>1</b>	-	<b>-341</b>	<b>-294</b>	<b>-45</b>	<b>-2</b>	-	-	15
<b>104,8</b>	<b>100,0</b>	<b>99,4</b>	<b>99,5</b>	<b>94,8</b>	<b>93,5</b>	<b>x</b>	<b>x</b>	16
9	6	14659	14280	359	20	-	-	17
10	6	14450	14087	344	19	-	-	18
1	-	-209	-193	-15	-1	-	-	19
111,1	100,0	98,6	98,6	95,8	95,0	x	x	20
7	5	2372	2282	87	3	-	-	21
7	5	2421	2338	80	3	-	-	22
-	-	49	56	-7	-	-	-	23
100,0	100,0	102,1	102,5	92,0	100,0	x	x	24
5	2	37713	37292	413	8	-	-	25
5	2	37532	37135	390	7	-	-	26
-	-	-181	-157	-23	-1	-	-	27
100,0	100,0	99,5	99,6	94,4	87,5	x	x	28
<b>108</b>	<b>20</b>	<b>130558</b>	<b>129502</b>	<b>1022</b>	<b>33</b>	<b>1</b>	-	29
<b>102</b>	<b>23</b>	<b>130965</b>	<b>129969</b>	<b>965</b>	<b>31</b>	-	-	30
<b>-6</b>	<b>3</b>	<b>407</b>	<b>467</b>	<b>-57</b>	<b>-2</b>	<b>-1</b>	-	31
<b>94,4</b>	<b>115,0</b>	<b>100,3</b>	<b>100,4</b>	<b>94,4</b>	<b>93,9</b>	<b>x</b>	<b>x</b>	32

TABL. 1. PODMIOTY GOSPODARKI NARODOWEJ WEDŁUG PRZEWIDYWANEJ LICZBY PRACUJĄCYCH<sup>1</sup> ORAZ ENTITIES OF THE NATIONAL ECONOMY BY EXPECTED NUMBER OF EMPLOYED PERSONS<sup>1</sup>

Lp.	WYSZCZEGÓLNIENIE SPECIFICATION a – 31 XII 2012 b – 31 XII 2013 c – przyrost/spadek increase/decrease d – 2012 = 100	Ogółem Total						
		razem total	0–9 pracujących employed persons	10–49	50–249	250–999	1000 pracują- cych i więcej employed persons and more	
	<b>Handel; naprawa pojazdów samochodowych<sup>Δ</sup> (dok.)</b> <b>Trade; repair of motor vehicles<sup>Δ</sup> (cont.)</b>							
1	Handel hurtowy i detaliczny pojazdami samochodowymi oraz ich naprawa <sup>Δ</sup>	a	22904	22277	548	73	5	1
2	Handel hurtowy <sup>Δ</sup> .....	b	23684	23053	552	73	5	1
3	Wholesale and retail trade and repair of motor vehicles and motorcycles	c	780	776	4	–	–	–
4	Handel hurtowy <sup>Δ</sup> .....	d	103,4	103,5	100,7	100,0	100,0	100,0
7	Handel hurtowy <sup>Δ</sup> .....	a	63659	60256	2938	393	65	7
8	Wholesale trade <sup>Δ</sup>	b	65432	62008	2972	383	59	10
9	Handel hurtowy <sup>Δ</sup> .....	c	1773	1752	34	-10	-6	3
10	Handel hurtowy <sup>Δ</sup> .....	d	102,8	102,9	101,2	97,5	90,8	142,9
11	Handel detaliczny <sup>Δ</sup> .....	a	100562	98577	1680	252	41	12
12	Retail trade <sup>Δ</sup>	b	101193	99221	1667	252	41	12
13	Handel detaliczny <sup>Δ</sup> .....	c	631	644	-13	–	–	–
14	Handel detaliczny <sup>Δ</sup> .....	d	100,6	100,7	99,2	100,0	100,0	100,0
15	<b>Transport i gospodarka magazynowa.....</b>	<b>a</b>	<b>45375</b>	<b>44427</b>	<b>756</b>	<b>134</b>	<b>40</b>	<b>18</b>
16	<b>Transportation and storage</b>	<b>b</b>	<b>45052</b>	<b>44096</b>	<b>764</b>	<b>134</b>	<b>40</b>	<b>18</b>
17	Transport i gospodarka magazynowa.....	c	-323	-331	8	–	–	–
18	Transport i gospodarka magazynowa.....	d	99,3	99,3	101,1	100,0	100,0	100,0
19	Transport lądowy i rurociągowy <sup>Δ</sup> .....	a	40639	39976	542	83	29	9
20	Land and pipeline transport <sup>Δ</sup>	b	40090	39417	550	85	29	9
21	Transport lądowy i rurociągowy <sup>Δ</sup> .....	c	-549	-559	8	2	–	–
22	Transport lądowy i rurociągowy <sup>Δ</sup> .....	d	98,6	98,6	101,5	102,4	100,0	100,0
23	Transport wodny.....	a	83	78	5	–	–	–
24	Water transport	b	92	87	5	–	–	–
25	Transport wodny.....	c	9	9	–	–	–	–
26	Transport wodny.....	d	110,8	111,5	100,0	x	x	x
27	Transport lotniczy.....	a	245	222	17	5	–	1
28	Air transport	b	260	236	18	5	–	1
29	Transport lotniczy.....	c	15	14	1	–	–	–
30	Transport lotniczy.....	d	106,1	106,3	105,9	100,0	x	100,0
31	Magazynowanie i działalność usługowa wspomagająca transport	a	3350	3114	181	39	9	7
32	Magazynowanie i działalność usługowa wspomagająca transport	b	3491	3258	180	37	9	7
33	Warehousing and support activities for transportation	c	141	144	-1	-2	–	–
34	Magazynowanie i działalność usługowa wspomagająca transport	d	104,2	104,6	99,4	94,9	100,0	100,0
35	Działalność pocztowa i kurierska.....	a	1058	1037	11	7	2	1
36	Postal and courier activities	b	1119	1098	11	7	2	1
37	Działalność pocztowa i kurierska.....	c	61	61	–	–	–	–
38	Działalność pocztowa i kurierska.....	d	105,8	105,9	100,0	100,0	100,0	100,0

1 Przewidywana liczba pracujących podawana przy pierwszym zgłoszeniu o wpis do rejestru REGON. Nie ma ustawowego

1 Expected number of employed persons declared at the moment of registration to REGON register. There is no legal obligation to

## SEKCJI I DZIAŁÓW POLSKIEJ KLASYFIKACJI DZIAŁALNOŚCI (cd.)

AND BY SECTIONS AND DIVISIONS OF THE POLISH CLASSIFICATION OF ACTIVITIES (cont.)

Sektor publiczny <i>Public sector</i>						Sektor <i>Private</i>			
razem <i>total</i>	0-9 pracujących <i>employed persons</i>	10-49	50-249	250-999	1000 pracują- cych i więcej <i>employed persons and more</i>	razem <i>total</i>	0-9 pracujących <i>employed persons</i>	10-49	50-249
3	-	2	1	-	-	22901	22277	546	72
2	-	1	1	-	-	23682	23053	551	72
-1	-	-1	-	-	-	781	776	5	-
66,7	x	50,0	100,0	x	x	103,4	103,5	100,9	100,0
64	46	11	4	3	-	63595	60210	2927	389
65	47	11	4	3	-	65367	61961	2961	379
1	1	-	-	-	-	1772	1751	34	-10
101,6	102,2	100,0	100,0	100,0	x	102,8	102,9	101,2	97,4
27	15	8	4	-	-	100535	98562	1672	248
26	14	8	4	-	-	101167	99207	1659	248
-1	-1	-	-	-	-	632	645	-13	-
96,3	93,3	100,0	100,0	x	x	100,6	100,7	99,2	100,0
<b>73</b>	<b>19</b>	<b>16</b>	<b>13</b>	<b>13</b>	<b>12</b>	<b>45302</b>	<b>44408</b>	<b>740</b>	<b>121</b>
<b>72</b>	<b>18</b>	<b>16</b>	<b>12</b>	<b>13</b>	<b>13</b>	<b>44980</b>	<b>44078</b>	<b>748</b>	<b>122</b>
-1	-1	-	-1	-	1	-322	-330	8	1
<b>98,6</b>	<b>94,7</b>	<b>100,0</b>	<b>92,3</b>	<b>100,0</b>	<b>108,3</b>	<b>99,3</b>	<b>99,3</b>	<b>101,1</b>	<b>100,8</b>
37	6	2	11	11	7	40602	39970	540	72
38	6	2	11	11	8	40052	39411	548	74
1	-	-	-	-	1	-550	-559	8	2
102,7	100,0	100,0	100,0	100,0	114,3	98,6	98,6	101,5	102,8
-	-	-	-	-	-	83	78	5	-
-	-	-	-	-	-	92	87	5	-
-	-	-	-	-	-	9	9	-	-
x	x	x	x	x	x	110,8	111,5	100,0	x
1	-	-	-	-	1	244	222	17	5
1	-	-	-	-	1	259	236	18	5
-	-	-	-	-	-	15	14	1	-
100,0	x	x	x	x	100,0	106,1	106,3	105,9	100,0
34	13	14	2	1	4	3316	3101	167	37
32	12	14	1	1	4	3459	3246	166	36
-2	-1	-	-1	-	-	143	145	-1	-1
94,1	92,3	100,0	50,0	100,0	100,0	104,3	104,7	99,4	97,3
1	-	-	-	1	-	1057	1037	11	7
1	-	-	-	1	-	1118	1098	11	7
-	-	-	-	-	-	61	61	-	-
100,0	x	x	x	100,0	x	105,8	105,9	100,0	100,0

obowiązku aktualizacji tej informacji przez podmiot.

update this information by the entity.

prywatny								Lp.
sector								
250-999	1000 pracujących i więcej <i>employed persons and more</i>	w tym osoby fizyczne prowadzące działalność gospodarczą <i>of which natural persons conducting economic activity</i>						
		razem <i>total</i>	0-9 pracujących <i>employed persons</i>	10-49	50-249	250-999	1000 pracujących i więcej <i>employed persons and more</i>	
5	1	18806	18631	170	5	-	-	1
5	1	19302	19131	167	4	-	-	2
-	-	496	500	-3	-1	-	-	3
100,0	100,0	102,6	102,7	98,2	80,0	x	x	4
62	7	30501	30091	386	24	-	-	7
56	10	30549	30151	374	24	-	-	8
-6	3	48	60	-12	-	-	-	9
90,3	142,9	100,2	100,2	96,9	100,0	x	x	10
41	12	81251	80780	466	4	1	-	11
41	12	81114	80687	424	3	-	-	12
-	-	-137	-93	-42	-1	-1	-	13
100,0	100,0	99,8	99,9	91,0	75,0	x	x	14
<b>27</b>	<b>6</b>	<b>40092</b>	<b>39802</b>	<b>275</b>	<b>14</b>	<b>1</b>	-	15
<b>27</b>	<b>5</b>	<b>39510</b>	<b>39227</b>	<b>269</b>	<b>13</b>	<b>1</b>	-	16
-	-1	-582	-575	-6	-1	-	-	17
<b>100,0</b>	<b>83,3</b>	<b>98,5</b>	<b>98,6</b>	<b>97,8</b>	<b>92,9</b>	<b>100,0</b>	x	18
18	2	36935	36678	245	11	1	-	19
18	1	36223	35970	240	12	1	-	20
-	-1	-712	-708	-5	1	-	-	21
100,0	50,0	98,1	98,1	98,0	109,1	100,0	x	22
-	-	48	47	1	-	-	-	23
-	-	52	51	1	-	-	-	24
-	-	4	4	-	-	-	-	25
x	x	108,3	108,5	100,0	x	x	x	26
-	-	99	99	-	-	-	-	27
-	-	115	115	-	-	-	-	28
-	-	16	16	-	-	-	-	29
x	x	116,2	116,2	x	x	x	x	30
8	3	2042	2013	26	3	-	-	31
8	3	2108	2082	25	1	-	-	32
-	-	66	69	-1	-2	-	-	33
100,0	100,0	103,2	103,4	96,2	33,3	x	x	34
1	1	968	965	3	-	-	-	35
1	1	1012	1009	3	-	-	-	36
-	-	44	44	-	-	-	-	37
100,0	100,0	104,5	104,6	100,0	x	x	x	38



TABL. 1. PODMIOTY GOSPODARKI NARODOWEJ WEDŁUG PRZEWIDYWANEJ LICZBY PRACUJĄCYCH<sup>1</sup> ORAZ ENTITIES OF THE NATIONAL ECONOMY BY EXPECTED NUMBER OF EMPLOYED PERSONS<sup>1</sup>

Lp.	WYSZCZEGÓLNIENIE SPECIFICATION a – 31 XII 2012 b – 31 XII 2013 c – przyrost/spadek increase/decrease d – 2012 = 100	Ogółem Total						
		razem total	0–9 pracujących employed persons	10–49	50–249	250–999	1000 pracują- cych i więcej employed persons and more	
1	Zakwaterowanie i gastronomia <sup>Δ</sup> .....	<b>a</b>	<b>17258</b>	<b>16370</b>	<b>812</b>	<b>56</b>	<b>16</b>	<b>4</b>
2	<b>Accommodation and catering<sup>Δ</sup></b>	<b>b</b>	<b>18046</b>	<b>17159</b>	<b>811</b>	<b>56</b>	<b>16</b>	<b>4</b>
3		<b>c</b>	<b>788</b>	<b>789</b>	<b>-1</b>	<b>-</b>	<b>-</b>	<b>-</b>
4		<b>d</b>	<b>104,6</b>	<b>104,8</b>	<b>99,9</b>	<b>100,0</b>	<b>100,0</b>	<b>100,0</b>
5	Zakwaterowanie.....	<b>a</b>	2257	2031	186	26	12	2
6	<i>Accommodation</i>	<b>b</b>	2390	2162	188	27	11	2
7		<b>c</b>	133	131	2	1	-1	-
8		<b>d</b>	105,9	106,5	101,1	103,8	91,7	100,0
9	Gastronomia <sup>Δ</sup> .....	<b>a</b>	15001	14339	626	30	4	2
10	<i>Catering<sup>Δ</sup></i>	<b>b</b>	15656	14997	623	29	5	2
11		<b>c</b>	655	658	-3	-1	1	-
12		<b>d</b>	104,4	104,6	99,5	96,7	125,0	100,0
13	Informacja i komunikacja.....	<b>a</b>	<b>33054</b>	<b>31903</b>	<b>966</b>	<b>141</b>	<b>31</b>	<b>13</b>
14	<b>Information and communication</b>	<b>b</b>	<b>36353</b>	<b>35164</b>	<b>998</b>	<b>147</b>	<b>31</b>	<b>13</b>
15		<b>c</b>	<b>3299</b>	<b>3261</b>	<b>32</b>	<b>6</b>	<b>-</b>	<b>-</b>
16		<b>d</b>	<b>110,0</b>	<b>110,2</b>	<b>103,3</b>	<b>104,3</b>	<b>100,0</b>	<b>100,0</b>
17	Działalność wydawnicza.....	<b>a</b>	5450	5094	292	50	10	4
18	<i>Publishing activities</i>	<b>b</b>	5508	5154	290	49	11	4
19		<b>c</b>	58	60	-2	-1	1	-
20		<b>d</b>	101,1	101,2	99,3	98,0	110,0	100,0
21	Produkcja filmów, programów telewizyjnych	<b>a</b>	4442	4332	98	8	4	-
22	i nagrań <sup>Δ</sup>	<b>b</b>	4752	4641	99	8	4	-
23	<i>Motion, sound and music publishing activities<sup>Δ</sup></i>	<b>c</b>	310	309	1	-	-	-
24		<b>d</b>	107,0	107,1	101,0	100,0	100,0	x
25	Nadawanie programów ogólnodostępnych	<b>a</b>	284	234	41	3	2	4
26	i abonamentowych	<b>b</b>	295	241	43	4	3	4
27	<i>Broadcasting public and licence programmes</i>	<b>c</b>	11	7	2	1	1	-
28		<b>d</b>	103,9	103,0	104,9	133,3	150,0	100,0
29	Telekomunikacja.....	<b>a</b>	2034	1908	98	20	5	3
30	<i>Telecommunication</i>	<b>b</b>	2106	1978	101	20	4	3
31		<b>c</b>	72	70	3	-	-1	-
32		<b>d</b>	103,5	103,7	103,1	100,0	80,0	100,0
33	Działalność związana z oprogramowaniem	<b>a</b>	16130	15732	344	47	5	2
34	i doradztwo w zakresie informatyki <sup>Δ</sup>	<b>b</b>	18295	17877	360	52	4	2
35	<i>Software activities and computer consultancy</i>	<b>c</b>	2165	2145	16	5	-1	-
36	<i>activities</i>	<b>d</b>	113,4	113,6	104,7	110,6	80,0	100,0
37	Działalność usługowa w zakresie informacji.....	<b>a</b>	4714	4603	93	13	5	-
38	<i>Information service activities</i>	<b>b</b>	5397	5273	105	14	5	-
39		<b>c</b>	683	670	12	1	-	-
40		<b>d</b>	114,5	114,6	112,9	107,7	100,0	x

1 Przewidywana liczba pracujących podawana przy pierwszym zgłoszeniu o wpis do rejestru REGON. Nie ma ustawowego  
1 Expected number of employed persons declared at the moment of registration to REGON register. There is no legal obligation to

**SEKCJI I DZIAŁÓW POLSKIEJ KLASYFIKACJI DZIAŁALNOŚCI (cd.)**
*AND BY SECTIONS AND DIVISIONS OF THE POLISH CLASSIFICATION OF ACTIVITIES (cont.)*

Sektor publiczny <i>Public sector</i>						Sektor <i>Private</i>			
razem <i>total</i>	0-9 pracujących <i>employed persons</i>	10-49	50-249	250-999	1000 pracują- cych i więcej <i>employed persons and more</i>	razem <i>total</i>	0-9 pracujących <i>employed persons</i>	10-49	50-249
<b>70</b>	<b>30</b>	<b>34</b>	<b>2</b>	<b>3</b>	<b>1</b>	<b>17188</b>	<b>16340</b>	<b>778</b>	<b>54</b>
<b>71</b>	<b>34</b>	<b>32</b>	<b>2</b>	<b>2</b>	<b>1</b>	<b>17975</b>	<b>17125</b>	<b>779</b>	<b>54</b>
<b>1</b>	<b>4</b>	<b>-2</b>	<b>-</b>	<b>-1</b>	<b>-</b>	<b>787</b>	<b>785</b>	<b>1</b>	<b>-</b>
<b>101,4</b>	<b>113,3</b>	<b>94,1</b>	<b>100,0</b>	<b>66,7</b>	<b>100,0</b>	<b>104,6</b>	<b>104,8</b>	<b>100,1</b>	<b>100,0</b>
66	28	33	2	2	1	2191	2003	153	24
67	31	31	2	2	1	2323	2131	157	25
1	3	-2	-	-	-	132	128	4	1
101,5	110,7	93,9	100,0	100,0	100,0	106,0	106,4	102,6	104,2
4	2	1	-	1	-	14997	14337	625	30
4	3	1	-	-	-	15652	14994	622	29
-	1	-	-	-1	-	655	657	-3	-1
100,0	150,0	100,0	x	x	x	104,4	104,6	99,5	96,7
<b>61</b>	<b>29</b>	<b>19</b>	<b>5</b>	<b>6</b>	<b>2</b>	<b>32993</b>	<b>31874</b>	<b>947</b>	<b>136</b>
<b>59</b>	<b>27</b>	<b>17</b>	<b>7</b>	<b>6</b>	<b>2</b>	<b>36294</b>	<b>35137</b>	<b>981</b>	<b>140</b>
<b>-2</b>	<b>-2</b>	<b>-2</b>	<b>2</b>	<b>-</b>	<b>-</b>	<b>3301</b>	<b>3263</b>	<b>34</b>	<b>4</b>
<b>96,7</b>	<b>93,1</b>	<b>89,5</b>	<b>140,0</b>	<b>100,0</b>	<b>100,0</b>	<b>110,0</b>	<b>110,2</b>	<b>103,6</b>	<b>102,9</b>
19	11	7	1	-	-	5431	5083	285	49
15	10	5	-	-	-	5493	5144	285	49
-4	-1	-2	-1	-	-	62	61	-	-
78,9	90,9	71,4	x	x	x	101,1	101,2	100,0	100,0
20	12	6	1	1	-	4422	4320	92	7
20	12	6	1	1	-	4732	4629	93	7
-	-	-	-	-	-	310	309	1	-
100,0	100,0	100,0	100,0	100,0	x	107,0	107,2	101,1	100,0
3	-	-	1	-	2	281	234	41	2
3	-	-	1	-	2	292	241	43	3
-	-	-	-	-	-	11	7	2	1
100,0	x	x	100,0	x	100,0	103,9	103,0	104,9	150,0
3	-	1	1	1	-	2031	1908	97	19
3	-	1	1	1	-	2103	1978	100	19
-	-	-	-	-	-	72	70	3	-
100,0	x	100,0	100,0	100,0	x	103,5	103,7	103,1	100,0
6	2	4	-	-	-	16124	15730	340	47
8	2	4	2	-	-	18287	17875	356	50
2	-	-	2	-	-	2163	2145	16	3
133,3	100,0	100,0	x	x	x	113,4	113,6	104,7	106,4
10	4	1	1	4	-	4704	4599	92	12
10	3	1	2	4	-	5387	5270	104	12
-	-1	-	1	-	-	683	671	12	-
100,0	75,0	100,0	200,0	100,0	x	114,5	114,6	113,0	100,0

obowiązkowi aktualizacji tej informacji przez podmiot.

*update this information by the entity.*

prywatny								Lp.
sector								
250-999	1000 pracujących i więcej employed persons and more	w tym osoby fizyczne prowadzące działalność gospodarczą of which natural persons conducting economic activity					1000 pracujących i więcej employed persons and more	
		razem total	0-9 pracujących employed persons	10-49	50-249	250-999		
13	3	11784	11559	218	7	-	-	1
14	3	12135	11930	198	6	1	-	2
1	-	351	371	-20	-1	1	-	3
107,7	100,0	103,0	103,2	90,8	85,7	x	x	4
10	1	1379	1331	48	-	-	-	5
9	1	1431	1385	45	1	-	-	6
-1	-	52	54	-3	1	-	-	7
90,0	100,0	103,8	104,1	93,8	x	x	x	8
3	2	10405	10228	170	7	-	-	9
5	2	10704	10545	153	5	1	-	10
2	-	299	317	-17	-2	1	-	11
166,7	100,0	102,9	103,1	90,0	71,4	x	x	12
25	11	21663	21590	72	1	-	-	13
25	11	23568	23499	68	1	-	-	14
-	-	1905	1909	-4	-	-	-	15
100,0	100,0	108,8	108,8	94,4	100,0	x	x	16
10	4	2738	2713	24	1	-	-	17
11	4	2712	2689	22	1	-	-	18
1	-	-26	-24	-2	-	-	-	19
110,0	100,0	99,1	99,1	91,7	100,0	x	x	20
3	-	3086	3074	12	-	-	-	21
3	-	3307	3293	14	-	-	-	22
-	-	221	219	2	-	-	-	23
100,0	x	107,2	107,1	116,7	x	x	x	24
2	2	67	67	-	-	-	-	25
3	2	70	70	-	-	-	-	26
1	-	3	3	-	-	-	-	27
150,0	100,0	104,5	104,5	x	x	x	x	28
4	3	1165	1159	6	-	-	-	29
3	3	1204	1199	5	-	-	-	30
-1	-	39	40	-1	-	-	-	31
75,0	100,0	103,3	103,5	83,3	x	x	x	32
5	2	11920	11896	24	-	-	-	33
4	2	13376	13354	22	-	-	-	34
-1	-	1456	1458	-2	-	-	-	35
80,0	100,0	112,2	112,3	91,7	x	x	x	36
1	-	2687	2681	6	-	-	-	37
1	-	2899	2894	5	-	-	-	38
-	-	212	213	-1	-	-	-	39
100,0	x	107,9	107,9	83,3	x	x	x	40

TABL. 1. **PODMIOTY GOSPODARKI NARODOWEJ WEDŁUG PRZEWIDYWANEJ LICZBY PRACUJĄCYCH<sup>1</sup> ORAZ ENTITIES OF THE NATIONAL ECONOMY BY EXPECTED NUMBER OF EMPLOYED PERSONS<sup>1</sup>**

Lp.	WYSZCZEGÓLNIENIE SPECIFICATION a – 31 XII 2012 b – 31 XII 2013 c – przyrost/spadek increase/decrease d – 2012 = 100	Ogółem Total					
		razem total	0–9 pracujących employed persons	10–49	50–249	250–999	1000 pracują- cych i więcej employed persons and more
1	<b>Działalność finansowa i ubezpieczeniowa.....</b> a	<b>23707</b>	<b>23045</b>	<b>440</b>	<b>154</b>	<b>44</b>	<b>24</b>
2	<b>Financial and insurance activities</b> b	<b>24664</b>	<b>23979</b>	<b>468</b>	<b>153</b>	<b>42</b>	<b>22</b>
3	c	<b>957</b>	<b>934</b>	<b>28</b>	<b>-1</b>	<b>-2</b>	<b>-2</b>
4	d	<b>104,0</b>	<b>104,1</b>	<b>106,4</b>	<b>99,4</b>	<b>95,5</b>	<b>91,7</b>
5	Finansowa działalność usługowa <sup>Δ</sup> ..... a	5343	4980	236	87	20	20
6	Financial service activities <sup>Δ</sup> b	6029	5641	265	85	20	18
7	c	686	661	29	-2	–	-2
8	d	112,8	113,3	112,3	97,7	100,0	90,0
9	Ubezpieczenia, reasekuracja i fundusze emerytalne <sup>Δ</sup> a	315	258	21	23	9	4
10	Insurance, reinsurance and pension funding <sup>Δ</sup> b	310	255	20	22	9	4
11	c	-5	-3	-1	-1	–	–
12	d	98,4	98,8	95,2	95,7	100,0	100,0
13	Działalność wspomagająca usługi finansowe oraz a	18049	17807	183	44	15	–
14	ubezpieczenia i fundusze emerytalne b	18325	18083	183	46	13	–
15	Activities auxiliary to financial services and c	276	276	–	2	-2	–
16	insurance activities d	101,5	101,6	100,0	104,5	86,7	x
17	<b>Obsługa rynku nieruchomości<sup>Δ</sup> .....</b> a	<b>29374</b>	<b>28633</b>	<b>584</b>	<b>136</b>	<b>19</b>	<b>2</b>
18	<b>Real estate activities</b> b	<b>30995</b>	<b>30246</b>	<b>587</b>	<b>139</b>	<b>20</b>	<b>3</b>
19	c	<b>1621</b>	<b>1613</b>	<b>3</b>	<b>3</b>	<b>1</b>	<b>1</b>
20	d	<b>105,5</b>	<b>105,6</b>	<b>100,5</b>	<b>102,2</b>	<b>105,3</b>	<b>150,0</b>
21	<b>Działalność profesjonalna, naukowa i techniczna a</b>	<b>85312</b>	<b>83345</b>	<b>1588</b>	<b>302</b>	<b>67</b>	<b>10</b>
22	<b>Professional, scientific and technical activities</b> b	<b>92420</b>	<b>90429</b>	<b>1603</b>	<b>310</b>	<b>67</b>	<b>11</b>
23	c	<b>7108</b>	<b>7084</b>	<b>15</b>	<b>8</b>	<b>–</b>	<b>1</b>
24	d	<b>108,3</b>	<b>108,5</b>	<b>100,9</b>	<b>102,6</b>	<b>100,0</b>	<b>110,0</b>
25	Działalność prawnicza, rachunkowo-księgową a	20379	19999	332	39	9	–
26	i doradztwo podatkowe b	22298	21912	336	41	9	–
27	Legal and accounting activities c	1919	1913	4	2	–	–
28	d	109,4	109,6	101,2	105,1	100,0	x
29	Działalność firm centralnych; doradztwo a	19817	19415	344	48	8	2
30	w zarządzaniu <sup>Δ</sup> b	22691	22277	350	53	8	3
31	Activities of head offices; management consultancy c	2874	2862	6	5	–	1
32	activities d	114,5	114,7	101,7	110,4	100,0	150,0
33	Działalność w zakresie architektury i inżynierii; a	14457	14024	357	70	6	–
34	badania i analizy techniczne b	14949	14515	357	71	6	–
35	Architectural and engineering activities; technical c	492	491	–	1	–	–
36	testing and analysis d	103,4	103,5	100,0	101,4	100,0	x

1 Przewidywana liczba pracujących podawana przy pierwszym zgłoszeniu o wpis do rejestru REGON. Nie ma ustawowego

1 Expected number of employed persons declared at the moment of registration to REGON register. There is no legal obligation to

## SEKCJI I DZIAŁÓW POLSKIEJ KLASYFIKACJI DZIAŁALNOŚCI (cd.)

AND BY SECTIONS AND DIVISIONS OF THE POLISH CLASSIFICATION OF ACTIVITIES (cont.)

Sektor publiczny <i>Public sector</i>						Sektor <i>Private</i>			
razem <i>total</i>	0-9 pracujących <i>employed persons</i>	10-49	50-249	250-999	1000 pracują- cych i więcej <i>employed persons and more</i>	razem <i>total</i>	0-9 pracujących <i>employed persons</i>	10-49	50-249
31	12	6	4	5	4	23676	23033	434	150
36	16	7	4	5	4	24628	23963	461	149
5	4	1	-	-	-	952	930	27	-1
116,1	133,3	116,7	100,0	100,0	100,0	104,0	104,0	106,2	99,3
17	8	1	-	5	3	5326	4972	235	87
21	11	2	-	5	3	6008	5630	263	85
4	3	1	-	-	-	682	658	28	-2
123,5	137,5	200,0	x	100,0	100,0	112,8	113,2	111,9	97,7
5	3	-	1	-	1	310	255	21	22
5	3	-	1	-	1	305	252	20	21
-	-	-	-	-	-	-5	-3	-1	-1
100,0	100,0	x	100,0	x	100,0	98,4	98,8	95,2	95,5
9	1	5	3	-	-	18040	17806	178	41
10	2	5	3	-	-	18315	18081	178	43
1	1	-	-	-	-	275	275	-	2
111,1	200,0	100,0	100,0	x	x	101,5	101,5	100,0	104,9
2526	2442	53	23	7	1	26848	26191	531	113
2525	2444	50	23	7	1	28470	27802	537	116
-1	2	-3	-	-	-	1622	1611	6	3
100,0	100,1	94,3	100,0	100,0	100,0	106,0	106,2	101,1	102,7
379	178	74	84	36	7	84933	83167	1514	218
378	179	72	84	36	7	92042	90250	1531	226
-1	1	-2	-	-	-	7109	7083	17	8
99,7	100,6	97,3	100,0	100,0	100,0	108,4	108,5	101,1	103,7
125	91	26	7	1	-	20254	19908	306	32
124	90	27	6	1	-	22174	21822	309	35
-1	-1	1	-1	-	-	1920	1914	3	3
99,2	98,9	103,8	85,7	100,0	x	109,5	109,6	101,0	109,4
42	25	10	5	1	1	19775	19390	334	43
40	25	8	5	1	1	22651	22252	342	48
-2	-	-2	-	-	-	2876	2862	8	5
95,2	100,0	80,0	100,0	100,0	100,0	114,5	114,8	102,4	111,6
66	42	15	7	2	-	14391	13982	342	63
65	42	14	7	2	-	14884	14473	343	64
-1	-	-1	-	-	-	493	491	1	1
98,5	100,0	93,3	100,0	100,0	x	103,4	103,5	100,3	101,6

obowiązku aktualizacji tej informacji przez podmiot.

update this information by the entity.

prywatny								Lp.
sector								
250-999	1000 pracujących i więcej employed persons and more	w tym osoby fizyczne prowadzące działalność gospodarczą of which natural persons conducting economic activity					1000 pracujących i więcej employed persons and more	
		razem total	0-9 pracujących employed persons	10-49	50-249	250-999		
39	20	18533	18500	32	1	-	-	1
37	18	18714	18683	31	-	-	-	2
-2	-2	181	183	-1	-1	-	-	3
94,9	90,0	101,0	101,0	96,9	x	x	x	4
15	17	2139	2130	8	1	-	-	5
15	15	2236	2227	9	-	-	-	6
-	-2	97	97	1	-1	-	-	7
100,0	88,2	104,5	104,6	112,5	x	x	x	8
9	3	183	183	-	-	-	-	9
9	3	177	177	-	-	-	-	10
-	-	-6	-6	-	-	-	-	11
100,0	100,0	96,7	96,7	x	x	x	x	12
15	-	16211	16187	24	-	-	-	13
13	-	16301	16279	22	-	-	-	14
-2	-	90	92	-2	-	-	-	15
86,7	x	100,6	100,6	91,7	x	x	x	16
12	1	7851	7799	48	3	1	-	17
13	2	8127	8069	54	2	1	1	18
1	1	276	270	6	-1	-	1	19
108,3	200,0	103,5	103,5	112,5	66,7	100,0	x	20
31	3	62202	61967	229	6	-	-	21
31	4	66710	66492	212	6	-	-	22
-	1	4508	4525	-17	-	-	-	23
100,0	133,3	107,2	107,3	92,6	100,0	x	x	24
8	-	16010	15942	68	-	-	-	25
8	-	17593	17534	59	-	-	-	26
-	-	1583	1592	-9	-	-	-	27
100,0	x	109,9	110,0	86,8	x	x	x	28
7	1	12602	12560	39	3	-	-	29
7	2	13895	13852	40	3	-	-	30
-	1	1293	1292	1	-	-	-	31
100,0	200,0	110,3	110,3	102,6	100,0	x	x	32
4	-	10991	10945	46	-	-	-	33
4	-	11402	11360	42	-	-	-	34
-	-	411	415	-4	-	-	-	35
100,0	x	103,7	103,8	91,3	x	x	x	36

TABL. 1. **PODMIOTY GOSPODARKI NARODOWEJ WEDŁUG PRZEWIDYWANEJ LICZBY PRACUJĄCYCH<sup>1</sup> ORAZ ENTITIES OF THE NATIONAL ECONOMY BY EXPECTED NUMBER OF EMPLOYED PERSONS<sup>1</sup>**

Lp.	WYSZCZEGÓLNIENIE SPECIFICATION a – 31 XII 2012 b – 31 XII 2013 c – przyrost/spadek increase/decrease d – 2012 = 100	Ogółem Total					
		razem total	0–9 pracujących employed persons	10–49	50–249	250–999	1000 pracują- cych i więcej employed persons and more
	<b>Działalność profesjonalna, naukowa i techniczna (dok.)</b> <b>Professional, scientific and technical activities (cont.)</b>						
1	Badania naukowe i prace rozwojowe..... a	1063	899	54	71	33	6
2	Scientific research and development b	1167	997	58	73	33	6
3	c	104	98	4	2	–	–
4	d	109,8	110,9	107,4	102,8	100,0	100,0
5	Reklama, badanie rynku i opinii publicznej..... a	14143	13726	353	51	11	2
6	Advertising and market research b	15022	14602	357	50	11	2
7	c	879	876	4	-1	–	–
8	d	106,2	106,4	101,1	98,0	100,0	100,0
9	Pozostała działalność profesjonalna, naukowa i techniczna a	13775	13616	136	23	–	–
10	Other professional, scientific and technical activities b	14523	14369	132	22	–	–
11	c	748	753	-4	-1	–	–
12	d	105,4	105,5	97,1	95,7	x	x
13	Działalność weterynaryjna..... a	1678	1666	12	–	–	–
14	Veterinary activities b	1770	1757	13	–	–	–
15	c	92	91	1	–	–	–
16	d	105,5	105,5	108,3	x	x	x
17	<b>Administrowanie i działalność wspierająca<sup>Δ</sup> .....</b> a	<b>23259</b>	<b>22332</b>	<b>699</b>	<b>166</b>	<b>48</b>	<b>14</b>
18	<b>Administrative and support service activities</b> b	<b>25195</b>	<b>24196</b>	<b>759</b>	<b>180</b>	<b>47</b>	<b>13</b>
19	c	<b>1936</b>	<b>1864</b>	<b>60</b>	<b>14</b>	<b>-1</b>	<b>-1</b>
20	d	<b>108,3</b>	<b>108,3</b>	<b>108,6</b>	<b>108,4</b>	<b>97,9</b>	<b>92,9</b>
21	Wynajem i dzierżawa..... a	2493	2413	61	16	3	–
22	Rental and leasing activities b	2766	2690	58	15	3	–
23	c	273	277	-3	-1	–	–
24	d	111,0	111,5	95,1	93,8	100,0	x
25	Działalność związana z zatrudnieniem ..... a	1425	1327	69	21	7	1
26	Employment activities b	1604	1476	90	29	8	1
27	c	179	149	21	8	1	–
28	d	112,6	111,2	130,4	138,1	114,3	100,0
29	Działalność związana z turystyką <sup>Δ</sup> ..... a	2929	2841	74	9	4	1
30	Tourism activities <sup>Δ</sup> b	3003	2912	77	9	5	–
31	c	74	71	3	–	1	-1
32	d	102,5	102,5	104,1	100,0	125,0	x
33	Działalność detektywistyczna i ochroniarska..... a	1484	1169	207	79	19	10
34	Security and investigation activities b	1615	1298	213	75	19	10
35	c	131	129	6	-4	–	–
36	d	108,8	111,0	102,9	94,9	100,0	100,0

1 Przewidywana liczba pracujących podawana przy pierwszym zgłoszeniu o wpis do rejestru REGON. Nie ma ustawowego

1 Expected number of employed persons declared at the moment of registration to REGON register. There is no legal obligation to

**SEKCJI I DZIAŁÓW POLSKIEJ KLASYFIKACJI DZIAŁALNOŚCI (cd.)**
*AND BY SECTIONS AND DIVISIONS OF THE POLISH CLASSIFICATION OF ACTIVITIES (cont.)*

Sektor publiczny <i>Public sector</i>						Sektor <i>Private</i>			
razem <i>total</i>	0-9 pracujących <i>employed persons</i>	10-49	50-249	250-999	1000 pracują- cych i więcej <i>employed persons and more</i>	razem <i>total</i>	0-9 pracujących <i>employed persons</i>	10-49	50-249
128	6	20	64	32	6	935	893	34	7
129	6	20	65	32	6	1038	991	38	8
1	-	-	1	-	-	103	98	4	1
100,8	100,0	100,0	101,6	100,0	100,0	111,0	111,0	111,8	114,3
9	7	2	-	-	-	14134	13719	351	51
10	8	2	-	-	-	15012	14594	355	50
1	1	-	-	-	-	878	875	4	-1
111,1	114,3	100,0	x	x	x	106,2	106,4	101,1	98,0
5	4	-	1	-	-	13770	13612	136	22
6	5	-	1	-	-	14517	14364	132	21
1	1	-	-	-	-	747	752	-4	-1
120,0	125,0	x	100,0	x	x	105,4	105,5	97,1	95,5
4	3	1	-	-	-	1674	1663	11	-
4	3	1	-	-	-	1766	1754	12	-
-	-	-	-	-	-	92	91	1	-
100,0	100,0	100,0	x	x	x	105,5	105,5	109,1	x
<b>21</b>	<b>9</b>	<b>9</b>	<b>2</b>	<b>1</b>	-	<b>23238</b>	<b>22323</b>	<b>690</b>	<b>164</b>
<b>21</b>	<b>8</b>	<b>9</b>	<b>3</b>	<b>1</b>	-	<b>25174</b>	<b>24188</b>	<b>750</b>	<b>177</b>
-	-1	-	1	-	-	<b>1936</b>	<b>1865</b>	<b>60</b>	<b>13</b>
<b>100,0</b>	<b>88,9</b>	<b>100,0</b>	<b>150,0</b>	<b>100,0</b>	<b>x</b>	<b>108,3</b>	<b>108,4</b>	<b>108,7</b>	<b>107,9</b>
2	-	1	-	1	-	2491	2413	60	16
3	1	1	-	1	-	2763	2689	57	15
1	1	-	-	-	-	272	276	-3	-1
150,0	x	100,0	x	100,0	x	110,9	111,4	95,0	93,8
1	1	-	-	-	-	1424	1326	69	21
1	1	-	-	-	-	1603	1475	90	29
-	-	-	-	-	-	179	149	21	8
100,0	100,0	x	x	x	x	112,6	111,2	130,4	138,1
9	7	2	-	-	-	2920	2834	72	9
7	5	2	-	-	-	2996	2907	75	9
-2	-2	-	-	-	-	76	73	3	-
77,8	71,4	100,0	x	x	x	102,6	102,6	104,2	100,0
-	-	-	-	-	-	1484	1169	207	79
-	-	-	-	-	-	1615	1298	213	75
-	-	-	-	-	-	131	129	6	-4
x	x	x	x	x	x	108,8	111,0	102,9	94,9

obowiązku aktualizacji tej informacji przez podmiot.

*update this information by the entity.*



prywatny								Lp.
sector								
250-999	1000 pracujących i więcej employed persons and more	w tym osoby fizyczne prowadzące działalność gospodarczą of which natural persons conducting economic activity					1000 pracujących i więcej employed persons and more	
		razem total	0-9 pracujących employed persons	10-49	50-249	250-999		
1	-	547	544	3	-	-	-	1
1	-	588	586	2	-	-	-	2
-	-	41	42	-1	-	-	-	3
100,0	x	107,5	107,7	66,7	x	x	x	4
11	2	9299	9267	31	1	-	-	5
11	2	9848	9819	28	1	-	-	6
-	-	549	552	-3	-	-	-	7
100,0	100,0	105,9	106,0	90,3	100,0	x	x	8
-	-	11306	11265	39	2	-	-	9
-	-	11854	11815	37	2	-	-	10
-	-	548	550	-2	-	-	-	11
x	x	104,8	104,9	94,9	100,0	x	x	12
-	-	1447	1444	3	-	-	-	13
-	-	1530	1526	4	-	-	-	14
-	-	83	82	1	-	-	-	15
x	x	105,7	105,7	133,3	x	x	x	16
<b>47</b>	<b>14</b>	<b>17662</b>	<b>17444</b>	<b>199</b>	<b>15</b>	<b>4</b>	-	17
<b>46</b>	<b>13</b>	<b>18852</b>	<b>18620</b>	<b>213</b>	<b>16</b>	<b>3</b>	-	18
<b>-1</b>	<b>-1</b>	<b>1190</b>	<b>1176</b>	<b>14</b>	<b>1</b>	<b>-1</b>	-	19
<b>97,9</b>	<b>92,9</b>	<b>106,7</b>	<b>106,7</b>	<b>107,0</b>	<b>106,7</b>	<b>75,0</b>	<b>x</b>	20
2	-	1569	1560	9	-	-	-	21
2	-	1712	1703	9	-	-	-	22
-	-	143	143	-	-	-	-	23
100,0	x	109,1	109,2	100,0	x	x	x	24
7	1	740	728	11	-	1	-	25
8	1	799	780	18	-	1	-	26
1	-	59	52	7	-	-	-	27
114,3	100,0	108,0	107,1	163,6	x	100,0	x	28
4	1	1672	1666	6	-	-	-	29
5	-	1703	1693	9	-	1	-	30
1	-1	31	27	3	-	1	-	31
125,0	x	101,9	101,6	150,0	x	x	x	32
19	10	753	674	68	9	2	-	33
19	10	758	684	64	9	1	-	34
-	-	5	10	-4	-	-1	-	35
100,0	100,0	100,7	101,5	94,1	100,0	50,0	x	36

TABL. 1. PODMIOTY GOSPODARKI NARODOWEJ WEDŁUG PRZEWIDYWANEJ LICZBY PRACUJĄCYCH<sup>1</sup> ORAZ ENTITIES OF THE NATIONAL ECONOMY BY EXPECTED NUMBER OF EMPLOYED PERSONS<sup>1</sup>

Lp.	WYSZCZEGÓLNIENIE SPECIFICATION a – 31 XII 2012 b – 31 XII 2013 c – przyrost/spadek increase/decrease d – 2012 = 100	Ogółem Total						
		razem total	0–9 pracujących employed persons	10–49	50–249	250–999	1000 pracują- cych i więcej employed persons and more	
	<b>Administrowanie i działalność wspierająca<sup>Δ</sup> (dok.)</b>							
	<b>Administrative and support service activities (cont.)</b>							
1	Utrzymanie porządku w budynkach	a	7881	7662	189	21	9	–
2	i zagospodarowanie zieleni <sup>Δ</sup>	b	8334	8093	206	28	7	–
3	Services to buildings and landscape activities	c	453	431	17	7	-2	–
4		d	105,7	105,6	109,0	133,3	77,8	x
5	Administracyjna obsługa biura; wspomaganie	a	7047	6920	99	20	6	2
6	działalności gospodarczej <sup>Δ</sup>	b	7873	7727	115	24	5	2
7	Office administrative and bussines support <sup>Δ</sup>	c	826	807	16	4	-1	–
8		d	111,7	111,7	116,2	120,0	83,3	100,0
9	<b>Administracja publiczna i obrona narodowa;</b>	a	<b>3494</b>	<b>2617</b>	<b>468</b>	<b>291</b>	<b>94</b>	<b>24</b>
10	<b>obowiązkowe zabezpieczenia społeczne</b>	b	<b>3489</b>	<b>2622</b>	<b>466</b>	<b>287</b>	<b>91</b>	<b>23</b>
11	Public administration and defence; compulsory	c	-5	5	-2	-4	-3	-1
12	social security	d	99,9	100,2	99,6	98,6	96,8	95,8
13	<b>Edukacja.....</b>	a	<b>24314</b>	<b>19860</b>	<b>3451</b>	<b>979</b>	<b>16</b>	<b>8</b>
14	<b>Education</b>	b	<b>25993</b>	<b>21577</b>	<b>3408</b>	<b>984</b>	<b>16</b>	<b>8</b>
15		c	1679	1717	-43	5	–	–
16		d	106,9	108,6	98,8	100,5	100,0	100,0
17	<b>Opieka zdrowotna i pomoc społeczna.....</b>	a	<b>30298</b>	<b>29133</b>	<b>859</b>	<b>212</b>	<b>75</b>	<b>19</b>
18	<b>Human health and social work activities</b>	b	<b>31826</b>	<b>30640</b>	<b>880</b>	<b>214</b>	<b>74</b>	<b>18</b>
19		c	1528	1507	21	2	-1	-1
20		d	105,0	105,2	102,4	100,9	98,7	94,7
21	Opieka zdrowotna.....	a	28262	27557	529	85	72	19
22	Human health	b	29688	28974	541	84	71	18
23		c	1426	1417	12	-1	-1	-1
24		d	105,0	105,1	102,3	98,8	98,6	94,7
25	Pomoc społeczna z zakwaterowaniem.....	a	473	257	111	104	1	–
26	Residential care activities	b	511	291	115	104	1	–
27		c	38	34	4	–	–	–
28		d	108,0	113,2	103,6	100,0	100,0	x
29	Pomoc społeczna bez zakwaterowania.....	a	1563	1319	219	23	2	–
30	Social work activities without accommodation	b	1627	1375	224	26	2	–
31		c	64	56	5	3	–	–
32		d	104,1	104,2	102,3	113,0	100,0	x

1 Przewidywana liczba pracujących podawana przy pierwszym zgłoszeniu o wpis do rejestru REGON. Nie ma ustawowego

1 Expected number of employed persons declared at the moment of registration to REGON register. There is no legal obligation to

**SEKCJI I DZIAŁÓW POLSKIEJ KLASYFIKACJI DZIAŁALNOŚCI (cd.)**
*AND BY SECTIONS AND DIVISIONS OF THE POLISH CLASSIFICATION OF ACTIVITIES (cont.)*

Sektor publiczny <i>Public sector</i>						Sektor <i>Private</i>			
razem <i>total</i>	0-9 pracujących <i>employed persons</i>	10-49	50-249	250-999	1000 pracują- cych i więcej <i>employed persons and more</i>	razem <i>total</i>	0-9 pracujących <i>employed persons</i>	10-49	50-249
8	1	5	2	-	-	7873	7661	184	19
9	1	5	3	-	-	8325	8092	201	25
1	-	-	1	-	-	452	431	17	6
112,5	100,0	100,0	150,0	x	x	105,7	105,6	109,2	131,6
1	-	1	-	-	-	7046	6920	98	20
1	-	1	-	-	-	7872	7727	114	24
-	-	-	-	-	-	826	807	16	4
100,0	x	100,0	x	x	x	111,7	111,7	116,3	120,0
<b>1431</b>	<b>620</b>	<b>406</b>	<b>287</b>	<b>94</b>	<b>24</b>	<b>2063</b>	<b>1997</b>	<b>62</b>	<b>4</b>
<b>1420</b>	<b>619</b>	<b>404</b>	<b>283</b>	<b>91</b>	<b>23</b>	<b>2069</b>	<b>2003</b>	<b>62</b>	<b>4</b>
-11	-1	-2	-4	-3	-1	6	6	-	-
<b>99,2</b>	<b>99,8</b>	<b>99,5</b>	<b>98,6</b>	<b>96,8</b>	<b>95,8</b>	<b>100,3</b>	<b>100,3</b>	<b>100,0</b>	<b>100,0</b>
<b>5988</b>	<b>2473</b>	<b>2575</b>	<b>921</b>	<b>11</b>	<b>8</b>	<b>18326</b>	<b>17387</b>	<b>876</b>	<b>58</b>
<b>5988</b>	<b>2638</b>	<b>2404</b>	<b>927</b>	<b>11</b>	<b>8</b>	<b>20005</b>	<b>18939</b>	<b>1004</b>	<b>57</b>
-	165	-171	6	-	-	1679	1552	128	-1
<b>100,0</b>	<b>106,7</b>	<b>93,4</b>	<b>100,7</b>	<b>100,0</b>	<b>100,0</b>	<b>109,2</b>	<b>108,9</b>	<b>114,6</b>	<b>98,3</b>
<b>979</b>	<b>380</b>	<b>350</b>	<b>162</b>	<b>70</b>	<b>17</b>	<b>29319</b>	<b>28753</b>	<b>509</b>	<b>50</b>
<b>984</b>	<b>382</b>	<b>358</b>	<b>160</b>	<b>68</b>	<b>16</b>	<b>30842</b>	<b>30258</b>	<b>522</b>	<b>54</b>
5	2	8	-2	-2	-1	1523	1505	13	4
<b>100,5</b>	<b>100,5</b>	<b>102,3</b>	<b>98,8</b>	<b>97,1</b>	<b>94,1</b>	<b>105,2</b>	<b>105,2</b>	<b>102,6</b>	<b>108,0</b>
271	48	99	39	68	17	27991	27509	430	46
262	43	99	38	66	16	29426	28931	442	46
-9	-5	-	-1	-2	-1	1435	1422	12	-
96,7	89,6	100,0	97,4	97,1	94,1	105,1	105,2	102,8	100,0
226	54	71	100	1	-	247	203	40	4
230	56	74	99	1	-	281	235	41	5
4	2	3	-1	-	-	34	32	1	1
101,8	103,7	104,2	99,0	100,0	x	113,8	115,8	102,5	125,0
482	278	180	23	1	-	1081	1041	39	-
492	283	185	23	1	-	1135	1092	39	3
10	5	5	-	-	-	54	51	-	3
102,1	101,8	102,8	100,0	100,0	x	105,0	104,9	100,0	x

obowiązkowi aktualizacji tej informacji przez podmiot.

*update this information by the entity.*

prywatny								Lp.
sector								
250-999	1000 pracujących i więcej employed persons and more	w tym osoby fizyczne prowadzące działalność gospodarczą of which natural persons conducting economic activity					1000 pracujących i więcej employed persons and more	
		razem total	0-9 pracujących employed persons	10-49	50-249	250-999		
9	-	7047	6959	84	4	-	-	1
7	-	7403	7307	92	4	-	-	2
-2	-	356	348	8	-	-	-	3
77,8	x	105,1	105,0	109,5	100,0	x	x	4
6	2	5881	5857	21	2	1	-	5
5	2	6477	6453	21	3	-	-	6
-1	-	596	596	-	1	-1	-	7
83,3	100,0	110,1	110,2	100,0	150,0	x	x	8
-	-	18	18	-	-	-	-	9
-	-	18	18	-	-	-	-	10
-	-	-	-	-	-	-	-	11
x	x	100,0	100,0	x	x	x	x	12
5	-	13558	13417	135	6	-	-	13
5	-	14429	14289	136	4	-	-	14
-	-	871	872	1	-2	-	-	15
100,0	x	106,4	106,5	100,7	66,7	x	x	16
5	2	26907	26755	147	5	-	-	17
6	2	28253	28096	150	7	-	-	18
1	-	1346	1341	3	2	-	-	19
120,0	100,0	105,0	105,0	102,0	140,0	x	x	20
4	2	25858	25743	110	5	-	-	21
5	2	27154	27032	115	7	-	-	22
1	-	1296	1289	5	2	-	-	23
125,0	100,0	105,0	105,0	104,5	140,0	x	x	24
-	-	143	130	13	-	-	-	25
-	-	164	152	12	-	-	-	26
-	-	21	22	-1	-	-	-	27
x	x	114,7	116,9	92,3	x	x	x	28
1	-	906	882	24	-	-	-	29
1	-	935	912	23	-	-	-	30
-	-	29	30	-1	-	-	-	31
100,0	x	103,2	103,4	95,8	x	x	x	32

TABL. 1. **PODMIOTY GOSPODARKI NARODOWEJ WEDŁUG PRZEWIDYWANEJ LICZBY PRACUJĄCYCH<sup>1</sup> ORAZ ENTITIES OF THE NATIONAL ECONOMY BY EXPECTED NUMBER OF EMPLOYED PERSONS<sup>1</sup>**

Lp.	WYSZCZEGÓLNIENIE SPECIFICATION a – 31 XII 2012 b – 31 XII 2013 c – przyrost/spadek increase/decrease d – 2012 = 100	Ogółem Total						
		razem total	0–9 pracujących employed persons	10–49	50–249	250–999	1000 pracują- cych i więcej employed persons and more	
1	<b>Działalność związana z kulturą, rozrywką</b>	<b>a</b>	<b>10701</b>	<b>10133</b>	<b>437</b>	<b>116</b>	<b>11</b>	<b>4</b>
2	<b>i rekreacją</b>	<b>b</b>	<b>11370</b>	<b>10800</b>	<b>440</b>	<b>115</b>	<b>11</b>	<b>4</b>
3	<b>Arts, entertainment and recreation</b>	<b>c</b>	<b>669</b>	<b>667</b>	<b>3</b>	<b>-1</b>	<b>-</b>	<b>-</b>
4		<b>d</b>	<b>106,3</b>	<b>106,6</b>	<b>100,7</b>	<b>99,1</b>	<b>100,0</b>	<b>100,0</b>
5	Działalność twórcza związana z kulturą i rozrywką.....	a	3848	3697	115	32	3	1
6	<i>Creative, arts and entertainment activities</i>	b	4209	4058	116	31	3	1
7		c	361	361	1	-1	-	-
8		d	109,4	109,8	100,9	96,9	100,0	100,0
9	Działalność bibliotek, archiwów, muzeów	a	655	522	84	45	3	1
10	oraz pozostała działalność związana z kulturą	b	669	536	84	45	3	1
11	<i>Libraries, archives, museums and other</i>	c	14	14	-	-	-	-
12	<i>cultural activities</i>	d	102,1	102,7	100,0	100,0	100,0	100,0
13	Działalność związana z grami losowymi	a	209	186	11	7	3	2
14	i zakładami wzajemnymi	b	208	186	10	7	3	2
15	<i>Activities related to games of chance and betting</i>	c	-1	-	-1	-	-	-
16		d	99,5	100,0	90,9	100,0	100,0	100,0
17	Działalność sportowa, rozrywkowa i rekreacyjna.....	a	5989	5728	227	32	2	-
18	<i>Sports activities and amusement and recreation</i>	b	6284	6020	230	32	2	-
19	<i>activities</i>	c	295	292	3	-	-	-
20		d	104,9	105,1	101,3	100,0	100,0	x
21	<b>Pozostała działalność usługowa.....</b>	<b>a</b>	<b>41255</b>	<b>39592</b>	<b>1294</b>	<b>282</b>	<b>65</b>	<b>22</b>
22	<b>Other service activities</b>	<b>b</b>	<b>42918</b>	<b>41255</b>	<b>1289</b>	<b>288</b>	<b>65</b>	<b>21</b>
23		<b>c</b>	<b>1663</b>	<b>1663</b>	<b>-5</b>	<b>6</b>	<b>-</b>	<b>-1</b>
24		<b>d</b>	<b>104,0</b>	<b>104,2</b>	<b>99,6</b>	<b>102,1</b>	<b>100,0</b>	<b>95,5</b>
25	Działalność organizacji członkowskich.....	a	20049	18625	1078	264	62	20
26	<i>Activities of membership organizations</i>	b	20932	19512	1070	269	62	19
27		c	883	887	-8	5	-	-1
28		d	104,4	104,8	99,3	101,9	100,0	95,0
29	Naprawa i konserwacja komputerów i artykułów	a	5703	5641	55	6	-	1
30	użytku osobistego i domowego	b	5732	5669	56	6	-	1
31	<i>Repair of computers and personal household goods</i>	c	29	28	1	-	-	-
32		d	100,5	100,5	101,8	100,0	x	100,0
33	Pozostała indywidualna działalność usługowa.....	a	15503	15326	161	12	3	1
34	<i>Other personal service activities</i>	b	16254	16074	163	13	3	1
35		c	751	748	2	1	-	-
36		d	104,8	104,9	101,2	108,3	100,0	100,0

1 Przewidywana liczba pracujących podawana przy pierwszym zgłoszeniu o wpis do rejestru REGON. Nie ma ustawowego

1 Expected number of employed persons declared at the moment of registration to REGON register. There is no legal obligation to

## SEKCJI I DZIAŁÓW POLSKIEJ KLASYFIKACJI DZIAŁALNOŚCI (dok.)

AND BY SECTIONS AND DIVISIONS OF THE POLISH CLASSIFICATION OF ACTIVITIES (cont.)

Sektor publiczny <i>Public sector</i>						Sektor <i>Private</i>			
razem <i>total</i>	0-9 pracujących <i>employed persons</i>	10-49	50-249	250-999	1000 pracują- cych i więcej <i>employed persons and more</i>	razem <i>total</i>	0-9 pracujących <i>employed persons</i>	10-49	50-249
760	448	211	91	7	3	9941	9685	226	25
768	456	210	92	7	3	10602	10344	230	23
8	8	-1	1	-	-	661	659	4	-2
101,1	101,8	99,5	101,1	100,0	100,0	106,6	106,8	101,8	92,0
279	143	102	30	3	1	3569	3554	13	2
282	147	101	30	3	1	3927	3911	15	1
3	4	-1	-	-	-	358	357	2	-1
101,1	102,8	99,0	100,0	100,0	100,0	110,0	110,0	115,4	50,0
401	282	75	41	2	1	254	240	9	4
404	285	75	41	2	1	265	251	9	4
3	3	-	-	-	-	11	11	-	-
100,7	101,1	100,0	100,0	100,0	100,0	104,3	104,6	100,0	100,0
3	-	1	-	1	1	206	186	10	7
3	-	1	-	1	1	205	186	9	7
-	-	-	-	-	-	-1	-	-1	-
100,0	x	100,0	x	100,0	100,0	99,5	100,0	90,0	100,0
77	23	33	20	1	-	5912	5705	194	12
79	24	33	21	1	-	6205	5996	197	11
2	1	-	1	-	-	293	291	3	-1
102,6	104,3	100,0	105,0	100,0	x	105,0	105,1	101,5	91,7
18	10	4	2	-	2	41237	39582	1290	280
19	10	5	2	-	2	42899	41245	1284	286
1	-	1	-	-	-	1662	1663	-6	6
105,6	100,0	125,0	100,0	x	100,0	104,0	104,2	99,5	102,1
11	9	-	1	-	1	20038	18616	1078	263
12	9	1	1	-	1	20920	19503	1069	268
1	-	1	-	-	-	882	887	-9	5
109,1	100,0	x	100,0	x	100,0	104,4	104,8	99,2	101,9
2	-	1	-	-	1	5701	5641	54	6
2	-	1	-	-	1	5730	5669	55	6
-	-	-	-	-	-	29	28	1	-
100,0	x	100,0	x	x	100,0	100,5	100,5	101,9	100,0
5	1	3	1	-	-	15498	15325	158	11
5	1	3	1	-	-	16249	16073	160	12
-	-	-	-	-	-	751	748	2	1
100,0	100,0	100,0	100,0	x	x	104,8	104,9	101,3	109,1

obowiązku aktualizacji tej informacji przez podmiot.

update this information by the entity.

prywatny								Lp.
sector								
250-999	1000 pracujących i więcej employed persons and more	w tym osoby fizyczne prowadzące działalność gospodarczą of which natural persons conducting economic activity					1000 pracujących i więcej employed persons and more	
		razem total	0-9 pracujących employed persons	10-49	50-249	250-999		
4	1	5647	5620	26	1	-	-	1
4	1	6053	6030	23	-	-	-	2
-	-	406	410	-3	-1	-	-	3
100,0	100,0	107,2	107,3	88,5	x	x	x	4
-	-	3091	3088	3	-	-	-	5
-	-	3422	3417	5	-	-	-	6
-	-	331	329	2	-	-	-	7
x	x	110,7	110,7	166,7	x	x	x	8
1	-	164	164	-	-	-	-	9
1	-	168	168	-	-	-	-	10
-	-	4	4	-	-	-	-	11
100,0	x	102,4	102,4	x	x	x	x	12
2	1	125	123	2	-	-	-	13
2	1	118	117	1	-	-	-	14
-	-	-7	-6	-1	-	-	-	15
100,0	100,0	94,4	95,1	50,0	x	x	x	16
1	-	2267	2245	21	1	-	-	17
1	-	2345	2328	17	-	-	-	18
-	-	78	83	-4	-1	-	-	19
100,0	x	103,4	103,7	81,0	x	x	x	20
65	20	19119	19033	85	1	-	-	21
65	19	19762	19672	88	2	-	-	22
-	-1	643	639	3	1	-	-	23
100,0	95,0	103,4	103,4	103,5	200,0	x	x	24
62	19	18	18	-	-	-	-	25
62	18	14	14	-	-	-	-	26
-	-1	-4	-4	-	-	-	-	27
100,0	94,7	77,8	77,8	x	x	x	x	28
-	-	5171	5158	12	1	-	-	29
-	-	5178	5164	13	1	-	-	30
-	-	7	6	1	-	-	-	31
x	x	100,1	100,1	108,3	100,0	x	x	32
3	1	13930	13857	73	-	-	-	33
3	1	14570	14494	75	1	-	-	34
-	-	640	637	2	1	-	-	35
100,0	100,0	104,6	104,6	102,7	x	x	x	36

TABL. 2. **PODMIOTY GOSPODARKI NARODOWEJ WEDŁUG PRZEWIDYWANEJ LICZBY PRACUJĄCYCH<sup>1</sup> ORAZ ENTITIES OF THE NATIONAL ECONOMY BY EXPECTED NUMBER OF EMPLOYED PERSONS<sup>1</sup> AND BY**

Lp.	WYSZCZEGÓLNIENIE SPECIFICATION a – 31 XII 2012 b – 31 XII 2013 c – przyrost/spadek increase/decrease d – 2012 = 100	Ogółem Total					
		ogółem total	0–9 pracujących employed persons	10–49	50–249	250–999	1000 pracujących i więcej employed persons and more
1	<b>OGÓŁEM.....</b> a	<b>699212</b>	<b>668481</b>	<b>24618</b>	<b>5021</b>	<b>837</b>	<b>255</b>
2	<b>TOTAL</b> b	<b>724997</b>	<b>694161</b>	<b>24715</b>	<b>5039</b>	<b>827</b>	<b>255</b>
3	c	25785	25680	97	18	-10	-
4	d	103,7	103,8	100,4	100,4	98,8	100,0
5	<b>PODREGION CIECHANOWSKO-PŁOCKI.....</b> a	<b>45732</b>	<b>43328</b>	<b>1958</b>	<b>395</b>	<b>44</b>	<b>7</b>
6	<b>SUBREGION CIECHANOWSKO-PŁOCKI</b> b	<b>46861</b>	<b>44473</b>	<b>1947</b>	<b>393</b>	<b>41</b>	<b>7</b>
7	c	1129	1145	-11	-2	-3	-
8	d	102,5	102,6	99,4	99,5	93,2	100,0
9	<b>Powiat ciechanowski .....</b> a	<b>6927</b>	<b>6621</b>	<b>253</b>	<b>49</b>	<b>2</b>	<b>2</b>
10	<b>Powiat ciechanowski</b> b	<b>7114</b>	<b>6804</b>	<b>258</b>	<b>48</b>	<b>2</b>	<b>2</b>
11	c	187	183	5	-1	-	-
12	d	102,7	102,8	102,0	98,0	100,0	100,0
13	M. Ciechanów .....	4468	4271	152	41	2	2
14	b	4541	4343	153	41	2	2
15	c	73	72	1	-	-	-
16	d	101,6	101,7	100,7	100,0	100,0	100,0
17	Gm. m-w. Głinojeck .....	392	372	19	1	-	-
18	b	413	392	20	1	-	-
19	c	21	20	1	-	-	-
20	d	105,4	105,4	105,3	100,0	x	x
21	Gm. w. Ciechanów .....	436	423	11	2	-	-
22	b	465	452	11	2	-	-
23	c	29	29	-	-	-	-
24	d	106,7	106,9	100,0	100,0	x	x
25	Gm. w. Gołymin-Ośrodek .....	197	189	8	-	-	-
26	b	209	202	7	-	-	-
27	c	12	13	-1	-	-	-
28	d	106,1	106,9	87,5	x	x	x
29	Gm. w. Grudusk .....	246	239	7	-	-	-
30	b	238	231	7	-	-	-
31	c	-8	-8	-	-	-	-
32	d	96,7	96,7	100,0	x	x	x
33	Gm. w. Ojrzeń .....	251	239	12	-	-	-
34	b	264	250	14	-	-	-
35	c	13	11	2	-	-	-
36	d	105,2	104,6	116,7	x	x	x
37	Gm. w. Opinogóra Górna .....	298	292	6	-	-	-
38	b	320	313	7	-	-	-
39	c	22	21	1	-	-	-
40	d	107,4	107,2	116,7	x	x	x
41	Gm. w. Regimin .....	227	215	11	1	-	-
42	b	243	230	12	1	-	-
43	c	16	15	1	-	-	-
44	d	107,0	107,0	109,1	100,0	x	x

1 Przewidywana liczba pracujących podawana przy pierwszym zgłoszeniu o wpis do rejestru REGON. Nie ma ustawowego  
1 Expected number of employed persons declared at the moment of registration to REGON register. There is no legal obligation



**PODREGIONÓW, POWIATÓW I GMIN**  
**SUBREGIONS, POWIATS AND GMINAS**

Sektor publiczny <i>Public sector</i>						Sektor <i>Private</i>		
razem <i>total</i>	0–9 pracujących <i>employed persons</i>	10–49	50–249	250–999	1000 pracujących i więcej <i>employed persons and more</i>	razem <i>total</i>	0–9 pracujących <i>employed persons</i>	10–49
12945	6901	3944	1724	280	96	686267	661580	20674
12942	7080	3769	1725	274	94	712055	687081	20946
-3	179	-175	1	-6	-2	25788	25501	272
100,0	102,6	95,6	100,1	97,9	97,9	103,8	103,9	101,3
1690	860	623	193	12	2	44042	42468	1335
1713	913	595	192	11	2	45148	43560	1352
23	53	-28	-1	-1	-	1106	1092	17
101,4	106,2	95,5	99,5	91,7	100,0	102,5	102,6	101,3
224	112	79	31	1	1	6703	6509	174
228	115	81	30	1	1	6886	6689	177
4	3	2	-1	-	-	183	180	3
101,8	102,7	102,5	96,8	100,0	100,0	102,7	102,8	101,7
116	58	30	26	1	1	4352	4213	122
117	59	30	26	1	1	4424	4284	123
1	1	-	-	-	-	72	71	1
100,9	101,7	100,0	100,0	100,0	100,0	101,7	101,7	100,8
19	8	10	1	-	-	373	364	9
19	8	10	1	-	-	394	384	10
-	-	-	-	-	-	21	20	1
100,0	100,0	100,0	100,0	x	x	105,6	105,5	111,1
4	1	3	-	-	-	432	422	8
4	1	3	-	-	-	461	451	8
-	-	-	-	-	-	29	29	-
100,0	100,0	100,0	x	x	x	106,7	106,9	100,0
9	5	4	-	-	-	188	184	4
10	7	3	-	-	-	199	195	4
1	2	-1	-	-	-	11	11	-
111,1	140,0	75,0	x	x	x	105,9	106,0	100,0
12	9	3	-	-	-	234	230	4
12	9	3	-	-	-	226	222	4
-	-	-	-	-	-	-8	-8	-
100,0	100,0	100,0	x	x	x	96,6	96,5	100,0
12	4	8	-	-	-	239	235	4
14	4	10	-	-	-	250	246	4
2	-	2	-	-	-	11	11	-
116,7	100,0	125,0	x	x	x	104,6	104,7	100,0
11	5	6	-	-	-	287	287	-
11	5	6	-	-	-	309	308	1
-	-	-	-	-	-	22	21	1
100,0	100,0	100,0	x	x	x	107,7	107,3	x
9	4	4	1	-	-	218	211	7
9	4	4	1	-	-	234	226	8
-	-	-	-	-	-	16	15	1
100,0	100,0	100,0	100,0	x	x	107,3	107,1	114,3

obowiązku aktualizacji tej informacji przez podmiot.  
*to update this information by the entity.*

prywatny  
sector

50–249	250–999	1000 pracujących i więcej employed persons and more	w tym osoby fizyczne prowadzące działalność gospodarczą of which natural persons conducting economic activity					1000 pracujących i więcej employed persons and more	Lp.
			razem total	0–9 pracujących employed persons	10–49	50–249	250–999		
3297	557	159	482381	477560	4609	204	8	-	1
3314	553	161	493319	488708	4422	182	6	1	2
17	-4	2	10938	11148	-187	-22	-2	1	3
100,5	99,3	101,3	102,3	102,3	95,9	89,2	75,0	x	4
202	32	5	35743	35235	484	23	1	-	5
201	30	5	36447	35946	477	23	1	-	6
-1	-2	-	704	711	-7	-	-	-	7
99,5	93,8	100,0	102,0	102,0	98,6	100,0	100,0	x	8
18	1	1	5446	5396	49	1	-	-	9
18	1	1	5577	5531	45	1	-	-	10
-	-	-	131	135	-4	-	-	-	11
100,0	100,0	100,0	102,4	102,5	91,8	100,0	x	x	12
15	1	1	3444	3414	29	1	-	-	13
15	1	1	3480	3454	25	1	-	-	14
-	-	-	36	40	-4	-	-	-	15
100,0	100,0	100,0	101,0	101,2	86,2	100,0	x	x	16
-	-	-	329	324	5	-	-	-	17
-	-	-	346	341	5	-	-	-	18
-	-	-	17	17	-	-	-	-	19
x	x	x	105,2	105,2	100,0	x	x	x	20
2	-	-	377	375	2	-	-	-	21
2	-	-	407	405	2	-	-	-	22
-	-	-	30	30	-	-	-	-	23
100,0	x	x	108,0	108,0	100,0	x	x	x	24
-	-	-	153	151	2	-	-	-	25
-	-	-	162	160	2	-	-	-	26
-	-	-	9	9	-	-	-	-	27
x	x	x	105,9	106,0	100,0	x	x	x	28
-	-	-	200	199	1	-	-	-	29
-	-	-	190	189	1	-	-	-	30
-	-	-	-10	-10	-	-	-	-	31
x	x	x	95,0	95,0	100,0	x	x	x	32
-	-	-	208	208	-	-	-	-	33
-	-	-	218	218	-	-	-	-	34
-	-	-	10	10	-	-	-	-	35
x	x	x	104,8	104,8	x	x	x	x	36
-	-	-	238	238	-	-	-	-	37
-	-	-	258	257	1	-	-	-	38
-	-	-	20	19	1	-	-	-	39
x	x	x	108,4	108,0	x	x	x	x	40
-	-	-	180	176	4	-	-	-	41
-	-	-	195	191	4	-	-	-	42
-	-	-	15	15	-	-	-	-	43
x	x	x	108,3	108,5	100,0	x	x	x	44

TABL. 2. **PODMIOTY GOSPODARKI NARODOWEJ WEDŁUG PRZEWIDYWANEJ LICZBY PRACUJĄCYCH<sup>1</sup> ORAZ ENTITIES OF THE NATIONAL ECONOMY BY EXPECTED NUMBER OF EMPLOYED PERSONS<sup>1</sup> AND BY**

Lp.	WYSZCZEGÓLNIENIE SPECIFICATION a – 31 XII 2012 b – 31 XII 2013 c – przyrost/spadek increase/decrease d – 2012 = 100	Ogółem Total						
		ogółem total	0–9 pracujących employed persons	10–49	50–249	250–999	1000 pracujących i więcej employed persons and more	
	<b>PODREGION CIECHANOWSKO-PŁOCKI (cd.)</b> <b>SUBREGION CIECHANOWSKO-PŁOCKI (cont.)</b>							
	<b>Powiat ciechanowski (dok.)</b> <b>Powiat ciechanowski (cont.)</b>							
1	Gm. w. Sońsk .....	a	412	381	27	4	–	–
2		b	421	391	27	3	–	–
3		c	9	10	–	-1	–	–
4		d	102,2	102,6	100,0	75,0	x	x
5	<b>Powiat gostyniński .....</b>	<b>a</b>	<b>3213</b>	<b>3037</b>	<b>147</b>	<b>26</b>	<b>3</b>	<b>–</b>
6	<b>Powiat gostyniński</b>	<b>b</b>	<b>3319</b>	<b>3152</b>	<b>139</b>	<b>26</b>	<b>2</b>	<b>–</b>
7		<b>c</b>	<b>106</b>	<b>115</b>	<b>-8</b>	<b>–</b>	<b>-1</b>	<b>–</b>
8		<b>d</b>	<b>103,3</b>	<b>103,8</b>	<b>94,6</b>	<b>100,0</b>	<b>66,7</b>	<b>x</b>
9	M. Gostynin .....	a	1756	1644	89	21	2	–
10		b	1787	1682	82	21	2	–
11		c	31	38	-7	–	–	–
12		d	101,8	102,3	92,1	100,0	100,0	x
13	Gm. w. Gostynin .....	a	712	684	26	1	1	–
14		b	776	747	28	1	–	–
15		c	64	63	2	–	-1	–
16		d	109,0	109,2	107,7	100,0	x	x
17	Gm. w. Pacyna .....	a	177	166	9	2	–	–
18		b	184	174	8	2	–	–
19		c	7	8	-1	–	–	–
20		d	104,0	104,8	88,9	100,0	x	x
21	Gm. w. Sanniki .....	a	361	343	17	1	–	–
22		b	362	346	15	1	–	–
23		c	1	3	-2	–	–	–
24		d	100,3	100,9	88,2	100,0	x	x
25	Gm. w. Szczawin Kościelny .....	a	207	200	6	1	–	–
26		b	210	203	6	1	–	–
27		c	3	3	–	–	–	–
28		d	101,4	101,5	100,0	100,0	x	x
29	<b>Powiat mławski .....</b>	<b>a</b>	<b>4857</b>	<b>4614</b>	<b>191</b>	<b>46</b>	<b>5</b>	<b>1</b>
30	<b>Powiat mławski</b>	<b>b</b>	<b>4986</b>	<b>4740</b>	<b>194</b>	<b>46</b>	<b>5</b>	<b>1</b>
31		<b>c</b>	<b>129</b>	<b>126</b>	<b>3</b>	<b>–</b>	<b>–</b>	<b>–</b>
32		<b>d</b>	<b>102,7</b>	<b>102,7</b>	<b>101,6</b>	<b>100,0</b>	<b>100,0</b>	<b>100,0</b>
33	M. Mława .....	a	2902	2759	104	34	4	1
34		b	2957	2809	110	33	4	1
35		c	55	50	6	-1	–	–
36		d	101,9	101,8	105,8	97,1	100,0	100,0
37	Gm. w. Dzierzgowo .....	a	149	145	4	–	–	–
38		b	150	146	4	–	–	–
39		c	1	1	–	–	–	–
40		d	100,7	100,7	100,0	x	x	x
41	Gm. w. Lipowiec Kościelny .....	a	191	179	10	2	–	–
42		b	212	200	10	2	–	–
43		c	21	21	–	–	–	–
44		d	111,0	111,7	100,0	100,0	x	x

<sup>1</sup> Przewidywana liczba pracujących podawana przy pierwszym zgłoszeniu o wpis do rejestru REGON. Nie ma ustawowego

<sup>1</sup> Expected number of employed persons declared at the moment of registration to REGON register. There is no legal obligation

**PODREGIONÓW, POWIATÓW I GMIN (cd.)**  
**SUBREGIONS, POWIATS AND GMINAS (cont.)**

Sektor publiczny <i>Public sector</i>						Sektor <i>Private</i>		
razem <i>total</i>	0–9 pracujących <i>employed persons</i>	10–49	50–249	250–999	1000 pracujących i więcej <i>employed persons and more</i>	razem <i>total</i>	0–9 pracujących <i>employed persons</i>	10–49
32	18	11	3	–	–	380	363	16
32	18	12	2	–	–	389	373	15
–	–	1	-1	–	–	9	10	-1
100,0	100,0	109,1	66,7	x	x	102,4	102,8	93,8
<b>154</b>	<b>83</b>	<b>56</b>	<b>13</b>	<b>2</b>	<b>–</b>	<b>3059</b>	<b>2954</b>	<b>91</b>
<b>156</b>	<b>94</b>	<b>48</b>	<b>13</b>	<b>1</b>	<b>–</b>	<b>3163</b>	<b>3058</b>	<b>91</b>
<b>2</b>	<b>11</b>	<b>-8</b>	<b>–</b>	<b>-1</b>	<b>–</b>	<b>104</b>	<b>104</b>	<b>–</b>
<b>101,3</b>	<b>113,3</b>	<b>85,7</b>	<b>100,0</b>	<b>50,0</b>	<b>x</b>	<b>103,4</b>	<b>103,5</b>	<b>100,0</b>
94	52	30	11	1	–	1662	1592	59
95	59	24	11	1	–	1692	1623	58
1	7	-6	–	–	–	30	31	-1
101,1	113,5	80,0	100,0	100,0	x	101,8	101,9	98,3
22	12	9	–	1	–	690	672	17
24	15	9	–	–	–	752	732	19
2	3	–	–	-1	–	62	60	2
109,1	125,0	100,0	x	x	x	109,0	108,9	111,8
13	6	6	1	–	–	164	160	3
13	6	6	1	–	–	171	168	2
–	–	–	–	–	–	7	8	-1
100,0	100,0	100,0	100,0	x	x	104,3	105,0	66,7
15	6	9	–	–	–	346	337	8
14	7	7	–	–	–	348	339	8
-1	1	-2	–	–	–	2	2	–
93,3	116,7	77,8	x	x	x	100,6	100,6	100,0
10	7	2	1	–	–	197	193	4
10	7	2	1	–	–	200	196	4
–	–	–	–	–	–	3	3	–
100,0	100,0	100,0	100,0	x	x	101,5	101,6	100,0
<b>205</b>	<b>112</b>	<b>70</b>	<b>22</b>	<b>1</b>	<b>–</b>	<b>4652</b>	<b>4502</b>	<b>121</b>
<b>210</b>	<b>119</b>	<b>68</b>	<b>22</b>	<b>1</b>	<b>–</b>	<b>4776</b>	<b>4621</b>	<b>126</b>
<b>5</b>	<b>7</b>	<b>-2</b>	<b>–</b>	<b>–</b>	<b>–</b>	<b>124</b>	<b>119</b>	<b>5</b>
<b>102,4</b>	<b>106,3</b>	<b>97,1</b>	<b>100,0</b>	<b>100,0</b>	<b>x</b>	<b>102,7</b>	<b>102,6</b>	<b>104,1</b>
107	66	22	18	1	–	2795	2693	82
112	70	23	18	1	–	2845	2739	87
5	4	1	–	–	–	50	46	5
104,7	106,1	104,5	100,0	100,0	x	101,8	101,7	106,1
7	4	3	–	–	–	142	141	1
7	4	3	–	–	–	143	142	1
–	–	–	–	–	–	1	1	–
100,0	100,0	100,0	x	x	x	100,7	100,7	100,0
10	5	5	–	–	–	181	174	5
10	5	5	–	–	–	202	195	5
–	–	–	–	–	–	21	21	–
100,0	100,0	100,0	x	x	x	111,6	112,1	100,0

obowiązku aktualizacji tej informacji przez podmiot.  
to update this information by the entity.

prywatny  
sector

50–249	250–999	1000 pracujących i więcej <i>employed persons and more</i>	w tym osoby fizyczne prowadzące działalność gospodarczą <i>of which natural persons conducting economic activity</i>					1000 pracujących i więcej <i>employed persons and more</i>	Lp.
			razem <i>total</i>	0–9 pracujących <i>employed persons</i>	10–49	50–249	250–999		
1	–	–	317	311	6	–	–	–	1
1	–	–	321	316	5	–	–	–	2
–	–	–	4	5	-1	–	–	–	3
100,0	x	x	101,3	101,6	83,3	x	x	x	4
<b>13</b>	<b>1</b>	–	<b>2549</b>	<b>2511</b>	<b>38</b>	–	–	–	5
<b>13</b>	<b>1</b>	–	<b>2631</b>	<b>2597</b>	<b>34</b>	–	–	–	6
–	–	–	<b>82</b>	<b>86</b>	<b>-4</b>	–	–	–	7
<b>100,0</b>	<b>100,0</b>	<b>x</b>	<b>103,2</b>	<b>103,4</b>	<b>89,5</b>	<b>x</b>	<b>x</b>	<b>x</b>	8
10	1	–	1368	1344	24	–	–	–	9
10	1	–	1383	1363	20	–	–	–	10
–	–	–	15	19	-4	–	–	–	11
100,0	100,0	x	101,1	101,4	83,3	x	x	x	12
1	–	–	602	597	5	–	–	–	13
1	–	–	658	652	6	–	–	–	14
–	–	–	56	55	1	–	–	–	15
100,0	x	x	109,3	109,2	120,0	x	x	x	16
1	–	–	133	130	3	–	–	–	17
1	–	–	139	137	2	–	–	–	18
–	–	–	6	7	-1	–	–	–	19
100,0	x	x	104,5	105,4	66,7	x	x	x	20
1	–	–	281	278	3	–	–	–	21
1	–	–	284	281	3	–	–	–	22
–	–	–	3	3	–	–	–	–	23
100,0	x	x	101,1	101,1	100,0	x	x	x	24
–	–	–	165	162	3	–	–	–	25
–	–	–	167	164	3	–	–	–	26
–	–	–	2	2	–	–	–	–	27
x	x	x	101,2	101,2	100,0	x	x	x	28
<b>24</b>	<b>4</b>	<b>1</b>	<b>3796</b>	<b>3738</b>	<b>54</b>	<b>4</b>	–	–	29
<b>24</b>	<b>4</b>	<b>1</b>	<b>3897</b>	<b>3834</b>	<b>60</b>	<b>3</b>	–	–	30
–	–	–	<b>101</b>	<b>96</b>	<b>6</b>	<b>-1</b>	–	–	31
<b>100,0</b>	<b>100,0</b>	<b>100,0</b>	<b>102,7</b>	<b>102,6</b>	<b>111,1</b>	<b>75,0</b>	<b>x</b>	<b>x</b>	32
16	3	1	2250	2210	36	4	–	–	33
15	3	1	2288	2244	41	3	–	–	34
-1	–	–	38	34	5	-1	–	–	35
93,8	100,0	100,0	101,7	101,5	113,9	75,0	x	x	36
–	–	–	124	124	–	–	–	–	37
–	–	–	125	125	–	–	–	–	38
–	–	–	1	1	–	–	–	–	39
x	x	x	100,8	100,8	x	x	x	x	40
2	–	–	149	147	2	–	–	–	41
2	–	–	171	169	2	–	–	–	42
–	–	–	22	22	–	–	–	–	43
100,0	x	x	114,8	115,0	100,0	x	x	x	44

TABL. 2. **PODMIOTY GOSPODARKI NARODOWEJ WEDŁUG PRZEWIDYWANEJ LICZBY PRACUJĄCYCH<sup>1</sup> ORAZ ENTITIES OF THE NATIONAL ECONOMY BY EXPECTED NUMBER OF EMPLOYED PERSONS<sup>1</sup> AND BY**

Lp.	WYSZCZEGÓLNIENIE SPECIFICATION a – 31 XII 2012 b – 31 XII 2013 c – przyrost/spadek increase/decrease d – 2012 = 100	Ogółem Total					
		ogółem total	0–9 pracujących employed persons	10–49	50–249	250–999	1000 pracujących i więcej employed persons and more
	<b>PODREGION CIECHANOWSKO-PŁOCKI (cd.)</b> <b>SUBREGION CIECHANOWSKO-PŁOCKI (cont.)</b>						
	<b>Powiat mławski (dok.)</b> <b>Powiat mławski (cont.)</b>						
1	Gm. w. Radzanów ..... a	182	170	11	1	–	–
2	..... b	198	189	8	1	–	–
3	..... c	16	19	-3	–	–	–
4	..... d	108,8	111,2	72,7	100,0	x	x
5	Gm. w. Strzegowo ..... a	330	315	14	1	–	–
6	..... b	344	328	15	1	–	–
7	..... c	14	13	1	–	–	–
8	..... d	104,2	104,1	107,1	100,0	x	x
9	Gm. w. Stupsk ..... a	247	233	12	2	–	–
10	..... b	253	239	12	2	–	–
11	..... c	6	6	–	–	–	–
12	..... d	102,4	102,6	100,0	100,0	x	x
13	Gm. w. Szreńsk ..... a	195	183	10	2	–	–
14	..... b	199	187	10	2	–	–
15	..... c	4	4	–	–	–	–
16	..... d	102,1	102,2	100,0	100,0	x	x
17	Gm. w. Szydłowo ..... a	199	191	7	1	–	–
18	..... b	194	186	7	1	–	–
19	..... c	-5	-5	–	–	–	–
20	..... d	97,5	97,4	100,0	100,0	x	x
21	Gm. w. Wieczfnia Kościelna ..... a	184	172	9	2	1	–
22	..... b	196	184	8	3	1	–
23	..... c	12	12	-1	1	–	–
24	..... d	106,5	107,0	88,9	150,0	100,0	x
25	Gm. w. Wiśniewo ..... a	278	267	10	1	–	–
26	..... b	283	272	10	1	–	–
27	..... c	5	5	–	–	–	–
28	..... d	101,8	101,9	100,0	100,0	x	x
29	<b>Powiat płocki ..... a</b>	<b>6508</b>	<b>6168</b>	<b>299</b>	<b>37</b>	<b>4</b>	<b>–</b>
30	<b>Powiat płocki ..... b</b>	<b>6804</b>	<b>6459</b>	<b>300</b>	<b>42</b>	<b>3</b>	<b>–</b>
31	..... c	<b>296</b>	<b>291</b>	<b>1</b>	<b>5</b>	<b>-1</b>	<b>–</b>
32	..... d	<b>104,5</b>	<b>104,7</b>	<b>100,3</b>	<b>113,5</b>	<b>75,0</b>	<b>x</b>
33	Gm. m-w. Drobin ..... a	402	381	16	5	–	–
34	..... b	413	391	17	5	–	–
35	..... c	11	10	1	–	–	–
36	..... d	102,7	102,6	106,3	100,0	x	x
37	Gm. m-w. Gąbin ..... a	816	780	33	3	–	–
38	..... b	828	793	32	3	–	–
39	..... c	12	13	-1	–	–	–
40	..... d	101,5	101,7	97,0	100,0	x	x
41	Gm. m-w. Wyszogród ..... a	295	278	15	2	–	–
42	..... b	306	290	13	3	–	–
43	..... c	11	12	-2	1	–	–
44	..... d	103,7	104,3	86,7	150,0	x	x

<sup>1</sup> Przewidywana liczba pracujących podawana przy pierwszym zgłoszeniu o wpis do rejestru REGON. Nie ma ustawowego

<sup>1</sup> Expected number of employed persons declared at the moment of registration to REGON register. There is no legal obligation

**PODREGIONÓW, POWIATÓW I GMIN (cd.)**  
**SUBREGIONS, POWIATS AND GMINAS (cont.)**

Sektor publiczny <i>Public sector</i>						Sektor <i>Private</i>		
razem <i>total</i>	0–9 pracujących <i>employed persons</i>	10–49	50–249	250–999	1000 pracujących i więcej <i>employed persons and more</i>	razem <i>total</i>	0–9 pracujących <i>employed persons</i>	10–49
12	5	6	1	–	–	170	165	5
12	8	3	1	–	–	186	181	5
–	3	-3	–	–	–	16	16	–
100,0	160,0	50,0	100,0	x	x	109,4	109,7	100,0
17	10	7	–	–	–	313	305	7
17	10	7	–	–	–	327	318	8
–	–	–	–	–	–	14	13	1
100,0	100,0	100,0	x	x	x	104,5	104,3	114,3
11	4	6	1	–	–	236	229	6
11	4	6	1	–	–	242	235	6
–	–	–	–	–	–	6	6	–
100,0	100,0	100,0	100,0	x	x	102,5	102,6	100,0
13	7	5	1	–	–	182	176	5
13	7	5	1	–	–	186	180	5
–	–	–	–	–	–	4	4	–
100,0	100,0	100,0	100,0	x	x	102,2	102,3	100,0
8	3	5	–	–	–	191	188	2
8	3	5	–	–	–	186	183	2
–	–	–	–	–	–	-5	-5	–
100,0	100,0	100,0	x	x	x	97,4	97,3	100,0
9	3	6	–	–	–	175	169	3
9	3	6	–	–	–	187	181	2
–	–	–	–	–	–	12	12	-1
100,0	100,0	100,0	x	x	x	106,9	107,1	66,7
11	5	5	1	–	–	267	262	5
11	5	5	1	–	–	272	267	5
–	–	–	–	–	–	5	5	–
100,0	100,0	100,0	100,0	x	x	101,9	101,9	100,0
<b>265</b>	<b>130</b>	<b>123</b>	<b>12</b>	–	–	<b>6243</b>	<b>6038</b>	<b>176</b>
<b>267</b>	<b>136</b>	<b>119</b>	<b>12</b>	–	–	<b>6537</b>	<b>6323</b>	<b>181</b>
<b>2</b>	<b>6</b>	<b>-4</b>	–	–	–	<b>294</b>	<b>285</b>	<b>5</b>
<b>100,8</b>	<b>104,6</b>	<b>96,7</b>	<b>100,0</b>	<b>x</b>	<b>x</b>	<b>104,7</b>	<b>104,7</b>	<b>102,8</b>
26	18	7	1	–	–	376	363	9
26	18	7	1	–	–	387	373	10
–	–	–	–	–	–	11	10	1
100,0	100,0	100,0	100,0	x	x	102,9	102,8	111,1
27	12	12	3	–	–	789	768	21
28	13	12	3	–	–	800	780	20
1	1	–	–	–	–	11	12	-1
103,7	108,3	100,0	100,0	x	x	101,4	101,6	95,2
26	17	8	1	–	–	269	261	7
28	19	8	1	–	–	278	271	5
2	2	–	–	–	–	9	10	-2
107,7	111,8	100,0	100,0	x	x	103,3	103,8	71,4

obowiązku aktualizacji tej informacji przez podmiot.  
to update this information by the entity.

prywatny  
sector

50–249	250–999	1000 pracujących i więcej <i>employed persons and more</i>	w tym osoby fizyczne prowadzące działalność gospodarczą <i>of which natural persons conducting economic activity</i>					1000 pracujących i więcej <i>employed persons and more</i>	Lp.
			razem <i>total</i>	0–9 pracujących <i>employed persons</i>	10–49	50–249	250–999		
–	–	–	134	132	2	–	–	–	1
–	–	–	148	146	2	–	–	–	2
–	–	–	14	14	–	–	–	–	3
x	x	x	110,4	110,6	100,0	x	x	x	4
1	–	–	261	258	3	–	–	–	5
1	–	–	274	270	4	–	–	–	6
–	–	–	13	12	1	–	–	–	7
100,0	x	x	105,0	104,7	133,3	x	x	x	8
1	–	–	189	187	2	–	–	–	9
1	–	–	194	192	2	–	–	–	10
–	–	–	5	5	–	–	–	–	11
100,0	x	x	102,6	102,7	100,0	x	x	x	12
1	–	–	161	156	5	–	–	–	13
1	–	–	161	156	5	–	–	–	14
–	–	–	–	–	–	–	–	–	15
100,0	x	x	100,0	100,0	100,0	x	x	x	16
1	–	–	169	168	1	–	–	–	17
1	–	–	163	162	1	–	–	–	18
–	–	–	-6	-6	–	–	–	–	19
100,0	x	x	96,4	96,4	100,0	x	x	x	20
2	1	–	135	134	1	–	–	–	21
3	1	–	146	145	1	–	–	–	22
1	–	–	11	11	–	–	–	–	23
150,0	100,0	x	108,1	108,2	100,0	x	x	x	24
–	–	–	224	222	2	–	–	–	25
–	–	–	227	225	2	–	–	–	26
–	–	–	3	3	–	–	–	–	27
x	x	x	101,3	101,4	100,0	x	x	x	28
<b>25</b>	<b>4</b>	–	<b>5263</b>	<b>5175</b>	<b>81</b>	<b>7</b>	–	–	29
<b>30</b>	<b>3</b>	–	<b>5489</b>	<b>5398</b>	<b>82</b>	<b>9</b>	–	–	30
<b>5</b>	<b>-1</b>	–	<b>226</b>	<b>223</b>	<b>1</b>	<b>2</b>	–	–	31
<b>120,0</b>	<b>75,0</b>	<b>x</b>	<b>104,3</b>	<b>104,3</b>	<b>101,2</b>	<b>128,6</b>	<b>x</b>	<b>x</b>	32
4	–	–	297	292	4	1	–	–	33
4	–	–	306	300	5	1	–	–	34
–	–	–	9	8	1	–	–	–	35
100,0	x	x	103,0	102,7	125,0	100,0	x	x	36
–	–	–	681	670	11	–	–	–	37
–	–	–	687	677	10	–	–	–	38
–	–	–	6	7	-1	–	–	–	39
x	x	x	100,9	101,0	90,9	x	x	x	40
1	–	–	205	202	3	–	–	–	41
2	–	–	210	208	2	–	–	–	42
1	–	–	5	6	-1	–	–	–	43
200,0	x	x	102,4	103,0	66,7	x	x	x	44



TABL. 2. **PODMIOTY GOSPODARKI NARODOWEJ WEDŁUG PRZEWIDYWANEJ LICZBY PRACUJĄCYCH<sup>1</sup> ORAZ ENTITIES OF THE NATIONAL ECONOMY BY EXPECTED NUMBER OF EMPLOYED PERSONS<sup>1</sup> AND BY**

Lp.	WYSZCZEGÓLNIENIE SPECIFICATION a – 31 XII 2012 b – 31 XII 2013 c – przyrost/spadek increase/decrease d – 2012 = 100	Ogółem Total						
		ogółem total	0–9 pracujących employed persons	10–49	50–249	250–999	1000 pracujących i więcej employed persons and more	
<b>PODREGION CIECHANOWSKO-PŁOCKI (cd.)</b> <b>SUBREGION CIECHANOWSKO-PŁOCKI (cont.)</b>								
<b>Powiat płocki (cd.)</b> <b>Powiat płocki (cont.)</b>								
1	Gm. w. Bielsk .....	a	481	454	23	3	1	–
2		b	501	474	22	4	1	–
3		c	20	20	-1	1	–	–
4		d	104,2	104,4	95,7	133,3	100,0	x
5	Gm. w. Bodzanów .....	a	448	429	16	3	–	–
6		b	475	456	16	3	–	–
7		c	27	27	–	–	–	–
8		d	106,0	106,3	100,0	100,0	x	x
9	Gm. w. Brudzeń Duży .....	a	402	378	22	2	–	–
10		b	441	415	23	3	–	–
11		c	39	37	1	1	–	–
12		d	109,7	109,8	104,5	150,0	x	x
13	Gm. w. Bulkowo .....	a	214	198	15	1	–	–
14		b	236	220	15	1	–	–
15		c	22	22	–	–	–	–
16		d	110,3	111,1	100,0	100,0	x	x
17	Gm. w. Łąck .....	a	391	369	19	3	–	–
18		b	406	386	17	3	–	–
19		c	15	17	-2	–	–	–
20		d	103,8	104,6	89,5	100,0	x	x
21	Gm. w. Mała Wieś .....	a	274	254	19	1	–	–
22		b	293	272	20	1	–	–
23		c	19	18	1	–	–	–
24		d	106,9	107,1	105,3	100,0	x	x
25	Gm. w. Nowy Duninów .....	a	236	228	8	–	–	–
26		b	245	237	8	–	–	–
27		c	9	9	–	–	–	–
28		d	103,8	103,9	100,0	x	x	x
29	Gm. w. Radzanowo .....	a	500	473	26	–	1	–
30		b	526	495	29	2	–	–
31		c	26	22	3	2	-1	–
32		d	105,2	104,7	111,5	x	x	x
33	Gm. w. Stubice .....	a	213	200	12	1	–	–
34		b	226	213	12	1	–	–
35		c	13	13	–	–	–	–
36		d	106,1	106,5	100,0	100,0	x	x
37	Gm. w. Stupno .....	a	719	682	31	4	2	–
38		b	764	727	31	4	2	–
39		c	45	45	–	–	–	–
40		d	106,3	106,6	100,0	100,0	100,0	x
41	Gm. w. Stara Biała .....	a	758	717	32	9	–	–
42		b	782	740	33	9	–	–
43		c	24	23	1	–	–	–
44		d	103,2	103,2	103,1	100,0	x	x

<sup>1</sup> Przewidywana liczba pracujących podawana przy pierwszym zgłoszeniu o wpis do rejestru REGON. Nie ma ustawowego

<sup>1</sup> Expected number of employed persons declared at the moment of registration to REGON register. There is no legal obligation

**PODREGIONÓW, POWIATÓW I GMIN (cd.)**  
**SUBREGIONS, POWIATS AND GMINAS (cont.)**

Sektor publiczny <i>Public sector</i>						Sektor <i>Private</i>		
razem <i>total</i>	0–9 pracujących <i>employed persons</i>	10–49	50–249	250–999	1000 pracujących i więcej <i>employed persons and more</i>	razem <i>total</i>	0–9 pracujących <i>employed persons</i>	10–49
27	14	12	1	–	–	454	440	11
27	14	12	1	–	–	474	460	10
–	–	–	–	–	–	20	20	-1
100,0	100,0	100,0	100,0	x	x	104,4	104,5	90,9
17	6	10	1	–	–	431	423	6
16	6	9	1	–	–	459	450	7
-1	–	-1	–	–	–	28	27	1
94,1	100,0	90,0	100,0	x	x	106,5	106,4	116,7
18	9	9	–	–	–	384	369	13
18	9	9	–	–	–	423	406	14
–	–	–	–	–	–	39	37	1
100,0	100,0	100,0	x	x	x	110,2	110,0	107,7
13	5	8	–	–	–	201	193	7
14	8	6	–	–	–	222	212	9
1	3	-2	–	–	–	21	19	2
107,7	160,0	75,0	x	x	x	110,4	109,8	128,6
14	7	7	–	–	–	377	362	12
14	8	6	–	–	–	392	378	11
–	1	-1	–	–	–	15	16	-1
100,0	114,3	85,7	x	x	x	104,0	104,4	91,7
15	5	9	1	–	–	259	249	10
14	5	8	1	–	–	279	267	12
-1	–	-1	–	–	–	20	18	2
93,3	100,0	88,9	100,0	x	x	107,7	107,2	120,0
9	5	4	–	–	–	227	223	4
9	5	4	–	–	–	236	232	4
–	–	–	–	–	–	9	9	–
100,0	100,0	100,0	x	x	x	104,0	104,0	100,0
15	5	10	–	–	–	485	468	16
15	4	11	–	–	–	511	491	18
–	-1	1	–	–	–	26	23	2
100,0	80,0	110,0	x	x	x	105,4	104,9	112,5
9	4	5	–	–	–	204	196	7
9	4	5	–	–	–	217	209	7
–	–	–	–	–	–	13	13	–
100,0	100,0	100,0	x	x	x	106,4	106,6	100,0
11	3	8	–	–	–	708	679	23
11	3	8	–	–	–	753	724	23
–	–	–	–	–	–	45	45	–
100,0	100,0	100,0	x	x	x	106,4	106,6	100,0
20	11	5	4	–	–	738	706	27
20	11	5	4	–	–	762	729	28
–	–	–	–	–	–	24	23	1
100,0	100,0	100,0	100,0	x	x	103,3	103,3	103,7

obowiązku aktualizacji tej informacji przez podmiot.  
*to update this information by the entity.*



TABL. 2. **PODMIOTY GOSPODARKI NARODOWEJ WEDŁUG PRZEWIDYWANEJ LICZBY PRACUJĄCYCH<sup>1</sup> ORAZ ENTITIES OF THE NATIONAL ECONOMY BY EXPECTED NUMBER OF EMPLOYED PERSONS<sup>1</sup> AND BY**

Lp.	WYSZCZEGÓLNIENIE SPECIFICATION a – 31 XII 2012 b – 31 XII 2013 c – przyrost/spadek increase/decrease d – 2012 = 100	Ogółem Total						
		ogółem total	0–9 pracujących employed persons	10–49	50–249	250–999	1000 pracujących i więcej employed persons and more	
	<b>PODREGION CIECHANOWSKO-PŁOCKI (cd.)</b> <b>SUBREGION CIECHANOWSKO-PŁOCKI (cont.)</b>							
	<b>Powiat płocki (dok.)</b> <b>Powiat płocki (cont.)</b>							
1	Gm. w. Staroźreby .....	a	359	347	12	–	–	–
2		b	362	350	12	–	–	–
3		c	3	3	–	–	–	–
4		d	100,8	100,9	100,0	x	x	x
5	<b>Powiat płoński .....</b>	<b>a</b>	<b>6037</b>	<b>5761</b>	<b>237</b>	<b>38</b>	<b>1</b>	<b>–</b>
6	<b>Powiat płoński</b>	<b>b</b>	<b>6244</b>	<b>5974</b>	<b>231</b>	<b>38</b>	<b>1</b>	<b>–</b>
7		<b>c</b>	<b>207</b>	<b>213</b>	<b>-6</b>	<b>–</b>	<b>–</b>	<b>–</b>
8		<b>d</b>	<b>103,4</b>	<b>103,7</b>	<b>97,5</b>	<b>100,0</b>	<b>100,0</b>	<b>x</b>
9	M. Płońsk .....	a	2558	2452	81	24	1	–
10		b	2618	2514	79	24	1	–
11		c	60	62	-2	–	–	–
12		d	102,3	102,5	97,5	100,0	100,0	x
13	M. Raciąż .....	a	369	337	29	3	–	–
14		b	378	346	29	3	–	–
15		c	9	9	–	–	–	–
16		d	102,4	102,7	100,0	100,0	x	x
17	Gm. w. Baboszewo .....	a	395	378	15	2	–	–
18		b	412	395	15	2	–	–
19		c	17	17	–	–	–	–
20		d	104,3	104,5	100,0	100,0	x	x
21	Gm. w. Czerwińsk nad Wisłą.....	a	323	304	17	2	–	–
22		b	332	315	15	2	–	–
23		c	9	11	-2	–	–	–
24		d	102,8	103,6	88,2	100,0	x	x
25	Gm. w. Dzierżążnia .....	a	160	154	6	–	–	–
26		b	176	170	6	–	–	–
27		c	16	16	–	–	–	–
28		d	110,0	110,4	100,0	x	x	x
29	Gm. w. Joniec .....	a	157	151	6	–	–	–
30		b	168	164	4	–	–	–
31		c	11	13	-2	–	–	–
32		d	107,0	108,6	66,7	x	x	x
33	Gm. w. Naruszewo .....	a	270	259	11	–	–	–
34		b	276	267	9	–	–	–
35		c	6	8	-2	–	–	–
36		d	102,2	103,1	81,8	x	x	x
37	Gm. w. Nowe Miasto .....	a	272	255	15	2	–	–
38		b	281	265	14	2	–	–
39		c	9	10	-1	–	–	–
40		d	103,3	103,9	93,3	100,0	x	x
41	Gm. w. Płońsk .....	a	493	468	22	3	–	–
42		b	514	492	19	3	–	–
43		c	21	24	-3	–	–	–
44		d	104,3	105,1	86,4	100,0	x	x

<sup>1</sup> Przewidywana liczba pracujących podawana przy pierwszym zgłoszeniu o wpis do rejestru REGON. Nie ma ustawowego  
<sup>1</sup> Expected number of employed persons declared at the moment of registration to REGON register. There is no legal obligation

**PODREGIONÓW, POWIATÓW I GMIN (cd.)**  
**SUBREGIONS, POWIATS AND GMINAS (cont.)**

Sektor publiczny <i>Public sector</i>						Sektor <i>Private</i>		
razem <i>total</i>	0–9 pracujących <i>employed persons</i>	10–49	50–249	250–999	1000 pracujących i więcej <i>employed persons and more</i>	razem <i>total</i>	0–9 pracujących <i>employed persons</i>	10–49
18	9	9	–	–	–	341	338	3
18	9	9	–	–	–	344	341	3
–	–	–	–	–	–	3	3	–
100,0	100,0	100,0	x	x	x	100,9	100,9	100,0
<b>243</b>	<b>126</b>	<b>95</b>	<b>21</b>	<b>1</b>	<b>–</b>	<b>5794</b>	<b>5635</b>	<b>142</b>
<b>241</b>	<b>132</b>	<b>87</b>	<b>21</b>	<b>1</b>	<b>–</b>	<b>6003</b>	<b>5842</b>	<b>144</b>
<b>-2</b>	<b>6</b>	<b>-8</b>	<b>–</b>	<b>–</b>	<b>–</b>	<b>209</b>	<b>207</b>	<b>2</b>
<b>99,2</b>	<b>104,8</b>	<b>91,6</b>	<b>100,0</b>	<b>100,0</b>	<b>x</b>	<b>103,6</b>	<b>103,7</b>	<b>101,4</b>
85	46	22	16	1	–	2473	2406	59
85	46	22	16	1	–	2533	2468	57
–	–	–	–	–	–	60	62	-2
100,0	100,0	100,0	100,0	100,0	x	102,4	102,6	96,6
25	14	9	2	–	–	344	323	20
26	15	9	2	–	–	352	331	20
1	1	–	–	–	–	8	8	–
104,0	107,1	100,0	100,0	x	x	102,3	102,5	100,0
13	6	7	–	–	–	382	372	8
13	6	7	–	–	–	399	389	8
–	–	–	–	–	–	17	17	–
100,0	100,0	100,0	x	x	x	104,5	104,6	100,0
19	8	10	1	–	–	304	296	7
19	10	8	1	–	–	313	305	7
–	2	-2	–	–	–	9	9	–
100,0	125,0	80,0	100,0	x	x	103,0	103,0	100,0
9	4	5	–	–	–	151	150	1
9	4	5	–	–	–	167	166	1
–	–	–	–	–	–	16	16	–
100,0	100,0	100,0	x	x	x	110,6	110,7	100,0
12	8	4	–	–	–	145	143	2
12	10	2	–	–	–	156	154	2
–	2	-2	–	–	–	11	11	–
100,0	125,0	50,0	x	x	x	107,6	107,7	100,0
15	7	8	–	–	–	255	252	3
14	8	6	–	–	–	262	259	3
-1	1	-2	–	–	–	7	7	–
93,3	114,3	75,0	x	x	x	102,7	102,8	100,0
13	6	6	1	–	–	259	249	9
13	6	6	1	–	–	268	259	8
–	–	–	–	–	–	9	10	-1
100,0	100,0	100,0	100,0	x	x	103,5	104,0	88,9
7	–	7	–	–	–	486	468	15
6	2	4	–	–	–	508	490	15
-1	2	-3	–	–	–	22	22	–
85,7	x	57,1	x	x	x	104,5	104,7	100,0

obowiązku aktualizacji tej informacji przez podmiot.  
*to update this information by the entity.*

prywatny  
sector

50–249	250–999	1000 pracujących i więcej <i>employed persons and more</i>	w tym osoby fizyczne prowadzące działalność gospodarczą <i>of which natural persons conducting economic activity</i>					1000 pracujących i więcej <i>employed persons and more</i>	Lp.
			razem <i>total</i>	0–9 pracujących <i>employed persons</i>	10–49	50–249	250–999		
–	–	–	293	291	2	–	–	–	1
–	–	–	291	289	2	–	–	–	2
–	–	–	-2	-2	–	–	–	–	3
x	x	x	99,3	99,3	100,0	x	x	x	4
<b>17</b>	–	–	<b>4826</b>	<b>4767</b>	<b>56</b>	<b>3</b>	–	–	5
<b>17</b>	–	–	<b>4973</b>	<b>4911</b>	<b>59</b>	<b>3</b>	–	–	6
–	–	–	<b>147</b>	<b>144</b>	<b>3</b>	–	–	–	7
<b>100,0</b>	<b>x</b>	<b>x</b>	<b>103,0</b>	<b>103,0</b>	<b>105,4</b>	<b>100,0</b>	<b>x</b>	<b>x</b>	8
8	–	–	2021	1996	23	2	–	–	9
8	–	–	2057	2032	23	2	–	–	10
–	–	–	36	36	–	–	–	–	11
100,0	x	x	101,8	101,8	100,0	100,0	x	x	12
1	–	–	288	281	7	–	–	–	13
1	–	–	286	279	7	–	–	–	14
–	–	–	-2	-2	–	–	–	–	15
100,0	x	x	99,3	99,3	100,0	x	x	x	16
2	–	–	327	324	3	–	–	–	17
2	–	–	340	337	3	–	–	–	18
–	–	–	13	13	–	–	–	–	19
100,0	x	x	104,0	104,0	100,0	x	x	x	20
1	–	–	253	252	1	–	–	–	21
1	–	–	261	260	1	–	–	–	22
–	–	–	8	8	–	–	–	–	23
100,0	x	x	103,2	103,2	100,0	x	x	x	24
–	–	–	122	122	–	–	–	–	25
–	–	–	139	139	–	–	–	–	26
–	–	–	17	17	–	–	–	–	27
x	x	x	113,9	113,9	x	x	x	x	28
–	–	–	123	123	–	–	–	–	29
–	–	–	129	129	–	–	–	–	30
–	–	–	6	6	–	–	–	–	31
x	x	x	104,9	104,9	x	x	x	x	32
–	–	–	209	208	1	–	–	–	33
–	–	–	214	213	1	–	–	–	34
–	–	–	5	5	–	–	–	–	35
x	x	x	102,4	102,4	100,0	x	x	x	36
1	–	–	231	226	5	–	–	–	37
1	–	–	239	234	5	–	–	–	38
–	–	–	8	8	–	–	–	–	39
100,0	x	x	103,5	103,5	100,0	x	x	x	40
3	–	–	414	407	6	1	–	–	41
3	–	–	434	427	6	1	–	–	42
–	–	–	20	20	–	–	–	–	43
100,0	x	x	104,8	104,9	100,0	100,0	x	x	44

TABL. 2. **PODMIOTY GOSPODARKI NARODOWEJ WEDŁUG PRZEWIDYWANEJ LICZBY PRACUJĄCYCH<sup>1</sup> ORAZ ENTITIES OF THE NATIONAL ECONOMY BY EXPECTED NUMBER OF EMPLOYED PERSONS<sup>1</sup> AND BY**

Lp.	WYSZCZEGÓLNIENIE SPECIFICATION a – 31 XII 2012 b – 31 XII 2013 c – przyrost/spadek increase/decrease d – 2012 = 100	Ogółem Total					
		ogółem total	0–9 pracujących employed persons	10–49	50–249	250–999	1000 pracujących i więcej employed persons and more
	<b>PODREGION CIECHANOWSKO-PŁOCKI (cd.)</b>						
	<b>SUBREGION CIECHANOWSKO-PŁOCKI (cont.)</b>						
	<b>Powiat płoński (dok.)</b>						
	<b>Powiat płoński (cont.)</b>						
1	Gm. w. Raciąż .....	a	287	276	11	–	–
2		b	304	293	11	–	–
3		c	17	17	–	–	–
4		d	105,9	106,2	100,0	x	x
5	Gm. w. Sochocin .....	a	428	416	10	2	–
6		b	455	439	14	2	–
7		c	27	23	4	–	–
8		d	106,3	105,5	140,0	100,0	x
9	Gm. w. Załuski .....	a	325	311	14	–	–
10		b	330	314	16	–	–
11		c	5	3	2	–	–
12		d	101,5	101,0	114,3	x	x
13	<b>Powiat sierpecki .....</b>	<b>a</b>	<b>3149</b>	<b>2951</b>	<b>159</b>	<b>34</b>	<b>5</b>
14	<b>Powiat sierpecki</b>	<b>b</b>	<b>3241</b>	<b>3051</b>	<b>153</b>	<b>32</b>	<b>5</b>
15		<b>c</b>	<b>92</b>	<b>100</b>	<b>-6</b>	<b>-2</b>	<b>–</b>
16		<b>d</b>	<b>102,9</b>	<b>103,4</b>	<b>96,2</b>	<b>94,1</b>	<b>100,0</b>
17	M. Sierpc .....	a	1674	1549	94	27	4
18		b	1698	1579	90	25	4
19		c	24	30	-4	-2	–
20		d	101,4	101,9	95,7	92,6	100,0
21	Gm. w. Gozdowo .....	a	235	224	10	1	–
22		b	252	240	11	1	–
23		c	17	16	1	–	–
24		d	107,2	107,1	110,0	100,0	x
25	Gm. w. Mochowo .....	a	229	221	7	1	–
26		b	247	238	8	1	–
27		c	18	17	1	–	–
28		d	107,9	107,7	114,3	100,0	x
29	Gm. w. Rościszewo .....	a	159	154	5	–	–
30		b	159	154	5	–	–
31		c	–	–	–	–	–
32		d	100,0	100,0	100,0	x	x
33	Gm. w. Sierpc .....	a	381	361	16	3	1
34		b	394	374	16	3	1
35		c	13	13	–	–	–
36		d	103,4	103,6	100,0	100,0	100,0
37	Gm. w. Szczutowo .....	a	173	159	14	–	–
38		b	182	167	15	–	–
39		c	9	8	1	–	–
40		d	105,2	105,0	107,1	x	x
41	Gm. w. Zawidz .....	a	298	283	13	2	–
42		b	309	299	8	2	–
43		c	11	16	-5	–	–
44		d	103,7	105,7	61,5	100,0	x

<sup>1</sup> Przewidywana liczba pracujących podawana przy pierwszym zgłoszeniu o wpis do rejestru REGON. Nie ma ustawowego

<sup>1</sup> Expected number of employed persons declared at the moment of registration to REGON register. There is no legal obligation

**PODREGIONÓW, POWIATÓW I GMIN (cd.)**

*SUBREGIONS, POWIATS AND GMINAS (cont.)*

Sektor publiczny <i>Public sector</i>						Sektor <i>Private</i>		
razem <i>total</i>	0–9 pracujących <i>employed persons</i>	10–49	50–249	250–999	1000 pracujących i więcej <i>employed persons and more</i>	razem <i>total</i>	0–9 pracujących <i>employed persons</i>	10–49
18	14	4	–	–	–	269	262	7
18	14	4	–	–	–	286	279	7
–	–	–	–	–	–	17	17	–
100,0	100,0	100,0	x	x	x	106,3	106,5	100,0
12	7	4	1	–	–	416	409	6
12	7	4	1	–	–	443	432	10
–	–	–	–	–	–	27	23	4
100,0	100,0	100,0	100,0	x	x	106,5	105,6	166,7
15	6	9	–	–	–	310	305	5
14	4	10	–	–	–	316	310	6
-1	-2	1	–	–	–	6	5	1
93,3	66,7	111,1	x	x	x	101,9	101,6	120,0
<b>173</b>	<b>79</b>	<b>75</b>	<b>18</b>	<b>1</b>	–	<b>2976</b>	<b>2872</b>	<b>84</b>
<b>177</b>	<b>88</b>	<b>71</b>	<b>17</b>	<b>1</b>	–	<b>3064</b>	<b>2963</b>	<b>82</b>
<b>4</b>	<b>9</b>	<b>-4</b>	<b>-1</b>	–	–	<b>88</b>	<b>91</b>	<b>-2</b>
<b>102,3</b>	<b>111,4</b>	<b>94,7</b>	<b>94,4</b>	<b>100,0</b>	<b>x</b>	<b>103,0</b>	<b>103,2</b>	<b>97,6</b>
97	46	34	16	1	–	1577	1503	60
99	51	32	15	1	–	1599	1528	58
2	5	-2	-1	–	–	22	25	-2
102,1	110,9	94,1	93,8	100,0	x	101,4	101,7	96,7
12	6	6	–	–	–	223	218	4
12	5	7	–	–	–	240	235	4
–	-1	1	–	–	–	17	17	–
100,0	83,3	116,7	x	x	x	107,6	107,8	100,0
8	2	5	1	–	–	221	219	2
8	2	5	1	–	–	239	236	3
–	–	–	–	–	–	18	17	1
100,0	100,0	100,0	100,0	x	x	108,1	107,8	150,0
9	6	3	–	–	–	150	148	2
9	6	3	–	–	–	150	148	2
–	–	–	–	–	–	–	–	–
100,0	100,0	100,0	x	x	x	100,0	100,0	100,0
19	11	8	–	–	–	362	350	8
19	11	8	–	–	–	375	363	8
–	–	–	–	–	–	13	13	–
100,0	100,0	100,0	x	x	x	103,6	103,7	100,0
12	3	9	–	–	–	161	156	5
15	5	10	–	–	–	167	162	5
3	2	1	–	–	–	6	6	–
125,0	166,7	111,1	x	x	x	103,7	103,8	100,0
16	5	10	1	–	–	282	278	3
15	8	6	1	–	–	294	291	2
-1	3	-4	–	–	–	12	13	-1
93,8	160,0	60,0	100,0	x	x	104,3	104,7	66,7

obowiązkowi aktualizacji tej informacji przez podmiot.  
*to update this information by the entity.*



prywatny sector									Lp.
50–249	250–999	1000 pracujących i więcej employed persons and more	w tym osoby fizyczne prowadzące działalność gospodarczą of which natural persons conducting economic activity					1000 pracujących i więcej employed persons and more	
			razem total	0–9 pracujących employed persons	10–49	50–249	250–999		
–	–	–	233	227	6	–	–	–	1
–	–	–	245	239	6	–	–	–	2
–	–	–	12	12	–	–	–	–	3
x	x	x	105,2	105,3	100,0	x	x	x	4
1	–	–	353	352	1	–	–	–	5
1	–	–	376	372	4	–	–	–	6
–	–	–	23	20	3	–	–	–	7
100,0	x	x	106,5	105,7	400,0	x	x	x	8
–	–	–	252	249	3	–	–	–	9
–	–	–	253	250	3	–	–	–	10
–	–	–	1	1	–	–	–	–	11
x	x	x	100,4	100,4	100,0	x	x	x	12
<b>16</b>	<b>4</b>	–	<b>2472</b>	<b>2432</b>	<b>37</b>	<b>2</b>	<b>1</b>	–	13
<b>15</b>	<b>4</b>	–	<b>2529</b>	<b>2490</b>	<b>36</b>	<b>2</b>	<b>1</b>	–	14
<b>-1</b>	–	–	<b>57</b>	<b>58</b>	<b>-1</b>	–	–	–	15
<b>93,8</b>	<b>100,0</b>	<b>x</b>	<b>102,3</b>	<b>102,4</b>	<b>97,3</b>	<b>100,0</b>	<b>100,0</b>	<b>x</b>	16
11	3	–	1306	1281	23	2	–	–	17
10	3	–	1306	1282	22	2	–	–	18
-1	–	–	–	1	-1	–	–	–	19
90,9	100,0	x	100,0	100,1	95,7	100,0	x	x	20
1	–	–	169	168	1	–	–	–	21
1	–	–	186	185	1	–	–	–	22
–	–	–	17	17	–	–	–	–	23
100,0	x	x	110,1	110,1	100,0	x	x	x	24
–	–	–	185	183	2	–	–	–	25
–	–	–	198	196	2	–	–	–	26
–	–	–	13	13	–	–	–	–	27
x	x	x	107,0	107,1	100,0	x	x	x	28
–	–	–	130	129	1	–	–	–	29
–	–	–	129	128	1	–	–	–	30
–	–	–	-1	-1	–	–	–	–	31
x	x	x	99,2	99,2	100,0	x	x	x	32
3	1	–	314	306	7	–	1	–	33
3	1	–	326	318	7	–	1	–	34
–	–	–	12	12	–	–	–	–	35
100,0	100,0	x	103,8	103,9	100,0	x	100,0	x	36
–	–	–	137	135	2	–	–	–	37
–	–	–	143	141	2	–	–	–	38
–	–	–	6	6	–	–	–	–	39
x	x	x	104,4	104,4	100,0	x	x	x	40
1	–	–	231	230	1	–	–	–	41
1	–	–	241	240	1	–	–	–	42
–	–	–	10	10	–	–	–	–	43
100,0	x	x	104,3	104,3	100,0	x	x	x	44

TABL. 2. **PODMIOTY GOSPODARKI NARODOWEJ WEDŁUG PRZEWIDYWANEJ LICZBY PRACUJĄCYCH<sup>1</sup> ORAZ ENTITIES OF THE NATIONAL ECONOMY BY EXPECTED NUMBER OF EMPLOYED PERSONS<sup>1</sup> AND BY**

Lp.	WYSZCZEGÓLNIENIE SPECIFICATION a – 31 XII 2012 b – 31 XII 2013 c – przyrost/spadek increase/decrease d – 2012 = 100	Ogółem Total						
		ogółem total	0–9 pracujących employed persons	10–49	50–249	250–999	1000 pracujących i więcej employed persons and more	
	<b>PODREGION CIECHANOWSKO-PŁOCKI (dok.)</b>							
	<b>SUBREGION CIECHANOWSKO-PŁOCKI (cont.)</b>							
1	<b>Powiat żuromiński .....</b>	<b>a</b>	<b>2597</b>	<b>2497</b>	<b>86</b>	<b>13</b>	<b>1</b>	<b>–</b>
2	<b>Powiat żuromiński</b>	<b>b</b>	<b>2616</b>	<b>2518</b>	<b>83</b>	<b>14</b>	<b>1</b>	<b>–</b>
3		<b>c</b>	<b>19</b>	<b>21</b>	<b>-3</b>	<b>1</b>	<b>–</b>	<b>–</b>
4		<b>d</b>	<b>100,7</b>	<b>100,8</b>	<b>96,5</b>	<b>107,7</b>	<b>100,0</b>	<b>x</b>
5	Gm. m-w. Biezuń .....	a	366	352	12	2	–	–
6		b	373	358	13	2	–	–
7		c	7	6	1	–	–	–
8		d	101,9	101,7	108,3	100,0	x	x
9	Gm. m-w. Żuromin .....	a	1280	1227	42	10	1	–
10		b	1282	1231	40	10	1	–
11		c	2	4	-2	–	–	–
12		d	100,2	100,3	95,2	100,0	100,0	x
13	Gm. w. Kuczbork-Osada .....	a	194	184	9	1	–	–
14		b	201	195	5	1	–	–
15		c	7	11	-4	–	–	–
16		d	103,6	106,0	55,6	100,0	x	x
17	Gm. w. Lubowidz .....	a	423	411	12	–	–	–
18		b	426	412	13	1	–	–
19		c	3	1	1	1	–	–
20		d	100,7	100,2	108,3	x	x	x
21	Gm. w. Lutocin .....	a	200	192	8	–	–	–
22		b	198	189	9	–	–	–
23		c	-2	-3	1	–	–	–
24		d	99,0	98,4	112,5	x	x	x
25	Gm. w. Siemiątkowo .....	a	134	131	3	–	–	–
26		b	136	133	3	–	–	–
27		c	2	2	–	–	–	–
28		d	101,5	101,5	100,0	x	x	x
	<b>Miasto na prawach powiatu</b>							
	<b>City with powiat status</b>							
29	<b>Płock.....</b>	<b>a</b>	<b>12444</b>	<b>11679</b>	<b>586</b>	<b>152</b>	<b>23</b>	<b>4</b>
30		<b>b</b>	<b>12537</b>	<b>11775</b>	<b>589</b>	<b>147</b>	<b>22</b>	<b>4</b>
31		<b>c</b>	<b>93</b>	<b>96</b>	<b>3</b>	<b>-5</b>	<b>-1</b>	<b>–</b>
32		<b>d</b>	<b>100,7</b>	<b>100,8</b>	<b>100,5</b>	<b>96,7</b>	<b>95,7</b>	<b>100,0</b>
33	<b>PODREGION OSTROŁĘCKO-SIEDLECKI.....</b>	<b>a</b>	<b>57182</b>	<b>54869</b>	<b>1910</b>	<b>360</b>	<b>36</b>	<b>7</b>
34	<b>SUBREGION OSTROŁĘCKO-SIEDLECKI</b>	<b>b</b>	<b>58764</b>	<b>56512</b>	<b>1858</b>	<b>350</b>	<b>37</b>	<b>7</b>
35		<b>c</b>	<b>1582</b>	<b>1643</b>	<b>-52</b>	<b>-10</b>	<b>1</b>	<b>–</b>
36		<b>d</b>	<b>102,8</b>	<b>103,0</b>	<b>97,3</b>	<b>97,2</b>	<b>102,8</b>	<b>100,0</b>
37	<b>Powiat łosicki .....</b>	<b>a</b>	<b>2196</b>	<b>2092</b>	<b>93</b>	<b>9</b>	<b>2</b>	<b>–</b>
38	<b>Powiat łosicki</b>	<b>b</b>	<b>2231</b>	<b>2127</b>	<b>92</b>	<b>10</b>	<b>2</b>	<b>–</b>
39		<b>c</b>	<b>35</b>	<b>35</b>	<b>-1</b>	<b>1</b>	<b>–</b>	<b>–</b>
40		<b>d</b>	<b>101,6</b>	<b>101,7</b>	<b>98,9</b>	<b>111,1</b>	<b>100,0</b>	<b>x</b>
41	Gm. m-w. Łosice .....	a	1101	1048	44	7	2	–
42		b	1092	1037	45	8	2	–
43		c	-9	-11	1	1	–	–
44		d	99,2	99,0	102,3	114,3	100,0	x

1 Przewidywana liczba pracujących podawana przy pierwszym zgłoszeniu o wpis do rejestru REGON. Nie ma ustawowego  
1 Expected number of employed persons declared at the moment of registration to REGON register. There is no legal obligation

**PODREGIONÓW, POWIATÓW I GMIN (cd.)**

*SUBREGIONS, POWIATS AND GMINAS (cont.)*

Sektor publiczny <i>Public sector</i>						Sektor <i>Private</i>		
razem <i>total</i>	0–9 pracujących <i>employed persons</i>	10–49	50–249	250–999	1000 pracujących i więcej <i>employed persons and more</i>	razem <i>total</i>	0–9 pracujących <i>employed persons</i>	10–49
120	52	61	6	1	–	2477	2445	25
124	60	56	7	1	–	2492	2458	27
4	8	-5	1	–	–	15	13	2
103,3	115,4	91,8	116,7	100,0	x	100,6	100,5	108,0
14	7	6	1	–	–	352	345	6
14	7	6	1	–	–	359	351	7
–	–	–	–	–	–	7	6	1
100,0	100,0	100,0	100,0	x	x	102,0	101,7	116,7
47	15	27	4	1	–	1233	1212	15
50	21	24	4	1	–	1232	1210	16
3	6	-3	–	–	–	-1	-2	1
106,4	140,0	88,9	100,0	100,0	x	99,9	99,8	106,7
20	10	9	1	–	–	174	174	–
20	14	5	1	–	–	181	181	–
–	4	-4	–	–	–	7	7	–
100,0	140,0	55,6	100,0	x	x	104,0	104,0	x
18	8	10	–	–	–	405	403	2
18	6	11	1	–	–	408	406	2
–	-2	1	1	–	–	3	3	–
100,0	75,0	110,0	x	x	x	100,7	100,7	100,0
10	3	7	–	–	–	190	189	1
11	3	8	–	–	–	187	186	1
1	–	1	–	–	–	-3	-3	–
110,0	100,0	114,3	x	x	x	98,4	98,4	100,0
11	9	2	–	–	–	123	122	1
11	9	2	–	–	–	125	124	1
–	–	–	–	–	–	2	2	–
100,0	100,0	100,0	x	x	x	101,6	101,6	100,0
306	166	64	70	5	1	12138	11513	522
310	169	65	70	5	1	12227	11606	524
4	3	1	–	–	–	89	93	2
101,3	101,8	101,6	100,0	100,0	100,0	100,7	100,8	100,4
2092	1148	735	191	16	2	55090	53721	1175
2095	1202	683	192	16	2	56669	55310	1175
3	54	-52	1	–	–	1579	1589	–
100,1	104,7	92,9	100,5	100,0	100,0	102,9	103,0	100,0
124	71	45	7	1	–	2072	2021	48
120	69	42	8	1	–	2111	2058	50
-4	-2	-3	1	–	–	39	37	2
96,8	97,2	93,3	114,3	100,0	x	101,9	101,8	104,2
62	37	19	5	1	–	1039	1011	25
62	36	19	6	1	–	1030	1001	26
–	-1	–	1	–	–	-9	-10	1
100,0	97,3	100,0	120,0	100,0	x	99,1	99,0	104,0

obowiązku aktualizacji tej informacji przez podmiot.  
to update this information by the entity.

prywatny sector									Lp.
50–249	250–999	1000 pracujących i więcej employed persons and more	w tym osoby fizyczne prowadzące działalność gospodarczą of which natural persons conducting economic activity					1000 pracujących i więcej employed persons and more	
			razem total	0–9 pracujących employed persons	10–49	50–249	250–999		
7	–	–	2177	2169	8	–	–	–	1
7	–	–	2176	2168	8	–	–	–	2
–	–	–	-1	-1	–	–	–	–	3
100,0	x	x	100,0	100,0	100,0	x	x	x	4
1	–	–	307	306	1	–	–	–	5
1	–	–	311	310	1	–	–	–	6
–	–	–	4	4	–	–	–	–	7
100,0	x	x	101,3	101,3	100,0	x	x	x	8
6	–	–	1070	1063	7	–	–	–	9
6	–	–	1062	1055	7	–	–	–	10
–	–	–	-8	-8	–	–	–	–	11
100,0	x	x	99,3	99,2	100,0	x	x	x	12
–	–	–	154	154	–	–	–	–	13
–	–	–	162	162	–	–	–	–	14
–	–	–	8	8	–	–	–	–	15
x	x	x	105,2	105,2	x	x	x	x	16
–	–	–	374	374	–	–	–	–	17
–	–	–	373	373	–	–	–	–	18
–	–	–	-1	-1	–	–	–	–	19
x	x	x	99,7	99,7	x	x	x	x	20
–	–	–	171	171	–	–	–	–	21
–	–	–	167	167	–	–	–	–	22
–	–	–	-4	-4	–	–	–	–	23
x	x	x	97,7	97,7	x	x	x	x	24
–	–	–	101	101	–	–	–	–	25
–	–	–	101	101	–	–	–	–	26
–	–	–	–	–	–	–	–	–	27
x	x	x	100,0	100,0	x	x	x	x	28
82	18	3	9214	9047	161	6	–	–	29
77	17	3	9175	9017	153	5	–	–	30
-5	-1	–	-39	-30	-8	-1	–	–	31
93,9	94,4	100,0	99,6	99,7	95,0	83,3	x	x	32
169	20	5	45651	45181	444	26	–	–	33
158	21	5	46808	46373	413	22	–	–	34
-11	1	–	1157	1192	-31	-4	–	–	35
93,5	105,0	100,0	102,5	102,6	93,0	84,6	x	x	36
2	1	–	1724	1708	16	–	–	–	37
2	1	–	1752	1736	16	–	–	–	38
–	–	–	28	28	–	–	–	–	39
100,0	100,0	x	101,6	101,6	100,0	x	x	x	40
2	1	–	871	861	10	–	–	–	41
2	1	–	856	847	9	–	–	–	42
–	–	–	-15	-14	-1	–	–	–	43
100,0	100,0	x	98,3	98,4	90,0	x	x	x	44

TABL. 2. **PODMIOTY GOSPODARKI NARODOWEJ WEDŁUG PRZEWIDYWANEJ LICZBY PRACUJĄCYCH<sup>1</sup> ORAZ ENTITIES OF THE NATIONAL ECONOMY BY EXPECTED NUMBER OF EMPLOYED PERSONS<sup>1</sup> AND BY**

Lp.	WYSZCZEGÓLNIENIE SPECIFICATION a – 31 XII 2012 b – 31 XII 2013 c – przyrost/spadek increase/decrease d – 2012 = 100	Ogółem Total						
		ogółem total	0–9 pracujących employed persons	10–49	50–249	250–999	1000 pracujących i więcej employed persons and more	
	<b>PODREGION OSTROŁĘCKO-SIEDLECKI (cd.)</b> <b>SUBREGION OSTROŁĘCKO-SIEDLECKI (cont.)</b>							
	<b>Powiat łosicki (dok.)</b> <b>Powiat łosicki (cont.)</b>							
1	Gm. w. Huszlew .....	a	139	131	8	–	–	–
2		b	140	132	8	–	–	–
3		c	1	1	–	–	–	–
4		d	100,7	100,8	100,0	x	x	x
5	Gm. w. Olszanka .....	a	201	190	11	–	–	–
6		b	215	204	11	–	–	–
7		c	14	14	–	–	–	–
8		d	107,0	107,4	100,0	x	x	x
9	Gm. w. Platerów .....	a	230	220	10	–	–	–
10		b	258	249	9	–	–	–
11		c	28	29	-1	–	–	–
12		d	112,2	113,2	90,0	x	x	x
13	Gm. w. Sarnaki .....	a	271	261	9	1	–	–
14		b	276	266	9	1	–	–
15		c	5	5	–	–	–	–
16		d	101,8	101,9	100,0	100,0	x	x
17	Gm. w. Stara Kornica .....	a	254	242	11	1	–	–
18		b	250	239	10	1	–	–
19		c	-4	-3	-1	–	–	–
20		d	98,4	98,8	90,9	100,0	x	x
21	<b>Powiat makowski .....</b>	<b>a</b>	<b>3463</b>	<b>3321</b>	<b>125</b>	<b>16</b>	<b>1</b>	<b>–</b>
22	<b>Powiat makowski</b>	<b>b</b>	<b>3549</b>	<b>3418</b>	<b>114</b>	<b>16</b>	<b>1</b>	<b>–</b>
23		<b>c</b>	<b>86</b>	<b>97</b>	<b>-11</b>	<b>–</b>	<b>–</b>	<b>–</b>
24		<b>d</b>	<b>102,5</b>	<b>102,9</b>	<b>91,2</b>	<b>100,0</b>	<b>100,0</b>	<b>x</b>
25	M. Maków Mazowiecki .....	a	1165	1120	34	10	1	–
26		b	1193	1146	36	10	1	–
27		c	28	26	2	–	–	–
28		d	102,4	102,3	105,9	100,0	100,0	x
29	Gm. m-w. Różan .....	a	381	358	20	3	–	–
30		b	382	360	19	3	–	–
31		c	1	2	-1	–	–	–
32		d	100,3	100,6	95,0	100,0	x	x
33	Gm. w. Czerwonka .....	a	119	113	6	–	–	–
34		b	135	130	5	–	–	–
35		c	16	17	-1	–	–	–
36		d	113,4	115,0	83,3	x	x	x
37	Gm. w. Karniewo .....	a	251	237	14	–	–	–
38		b	274	263	11	–	–	–
39		c	23	26	-3	–	–	–
40		d	109,2	111,0	78,6	x	x	x
41	Gm. w. Krasnosielc .....	a	463	451	10	2	–	–
42		b	455	445	8	2	–	–
43		c	-8	-6	-2	–	–	–
44		d	98,3	98,7	80,0	100,0	x	x

1 Przewidywana liczba pracujących podawana przy pierwszym zgłoszeniu o wpis do rejestru REGON. Nie ma ustawowego  
1 Expected number of employed persons declared at the moment of registration to REGON register. There is no legal obligation

**PODREGIONÓW, POWIATÓW I GMIN (cd.)**

*SUBREGIONS, POWIATS AND GMINAS (cont.)*

Sektor publiczny <i>Public sector</i>						Sektor <i>Private</i>		
razem <i>total</i>	0–9 pracujących <i>employed persons</i>	10–49	50–249	250–999	1000 pracujących i więcej <i>employed persons and more</i>	razem <i>total</i>	0–9 pracujących <i>employed persons</i>	10–49
9	5	4	–	–	–	130	126	4
9	5	4	–	–	–	131	127	4
–	–	–	–	–	–	1	1	–
100,0	100,0	100,0	x	x	x	100,8	100,8	100,0
11	5	6	–	–	–	190	185	5
11	5	6	–	–	–	204	199	5
–	–	–	–	–	–	14	14	–
100,0	100,0	100,0	x	x	x	107,4	107,6	100,0
17	11	6	–	–	–	213	209	4
14	10	4	–	–	–	244	239	5
-3	-1	-2	–	–	–	31	30	1
82,4	90,9	66,7	x	x	x	114,6	114,4	125,0
15	10	4	1	–	–	256	251	5
15	10	4	1	–	–	261	256	5
–	–	–	–	–	–	5	5	–
100,0	100,0	100,0	100,0	x	x	102,0	102,0	100,0
10	3	6	1	–	–	244	239	5
9	3	5	1	–	–	241	236	5
-1	–	-1	–	–	–	-3	-3	–
90,0	100,0	83,3	100,0	x	x	98,8	98,7	100,0
<b>160</b>	<b>93</b>	<b>60</b>	<b>6</b>	<b>1</b>	<b>–</b>	<b>3303</b>	<b>3228</b>	<b>65</b>
<b>164</b>	<b>100</b>	<b>57</b>	<b>6</b>	<b>1</b>	<b>–</b>	<b>3385</b>	<b>3318</b>	<b>57</b>
<b>4</b>	<b>7</b>	<b>-3</b>	<b>–</b>	<b>–</b>	<b>–</b>	<b>82</b>	<b>90</b>	<b>-8</b>
<b>102,5</b>	<b>107,5</b>	<b>95,0</b>	<b>100,0</b>	<b>100,0</b>	<b>x</b>	<b>102,5</b>	<b>102,8</b>	<b>87,7</b>
52	28	18	5	1	–	1113	1092	16
55	30	19	5	1	–	1138	1116	17
3	2	1	–	–	–	25	24	1
105,8	107,1	105,6	100,0	100,0	x	102,2	102,2	106,3
18	9	9	–	–	–	363	349	11
18	9	9	–	–	–	364	351	10
–	–	–	–	–	–	1	2	-1
100,0	100,0	100,0	x	x	x	100,3	100,6	90,9
7	4	3	–	–	–	112	109	3
7	4	3	–	–	–	128	126	2
–	–	–	–	–	–	16	17	-1
100,0	100,0	100,0	x	x	x	114,3	115,6	66,7
10	4	6	–	–	–	241	233	8
10	5	5	–	–	–	264	258	6
–	1	-1	–	–	–	23	25	-2
100,0	125,0	83,3	x	x	x	109,5	110,7	75,0
17	10	6	1	–	–	446	441	4
17	10	6	1	–	–	438	435	2
–	–	–	–	–	–	-8	-6	-2
100,0	100,0	100,0	100,0	x	x	98,2	98,6	50,0

obowiązku aktualizacji tej informacji przez podmiot.  
*to update this information by the entity.*

prywatny sector									
50–249	250–999	1000 pracujących i więcej <i>employed persons and more</i>	w tym osoby fizyczne prowadzące działalność gospodarczą <i>of which natural persons conducting economic activity</i>					1000 pracujących i więcej <i>employed persons and more</i>	Lp.
			razem <i>total</i>	0–9 pracujących <i>employed persons</i>	10–49	50–249	250–999		
–	–	–	102	101	1	–	–	–	1
–	–	–	102	101	1	–	–	–	2
–	–	–	–	–	–	–	–	–	3
x	x	x	100,0	100,0	100,0	x	x	x	4
–	–	–	156	153	3	–	–	–	5
–	–	–	170	167	3	–	–	–	6
–	–	–	14	14	–	–	–	–	7
x	x	x	109,0	109,2	100,0	x	x	x	8
–	–	–	177	176	1	–	–	–	9
–	–	–	204	202	2	–	–	–	10
–	–	–	27	26	1	–	–	–	11
x	x	x	115,3	114,8	200,0	x	x	x	12
–	–	–	212	211	1	–	–	–	13
–	–	–	216	215	1	–	–	–	14
–	–	–	4	4	–	–	–	–	15
x	x	x	101,9	101,9	100,0	x	x	x	16
–	–	–	206	206	–	–	–	–	17
–	–	–	204	204	–	–	–	–	18
–	–	–	-2	-2	–	–	–	–	19
x	x	x	99,0	99,0	x	x	x	x	20
<b>10</b>	–	–	<b>2787</b>	<b>2759</b>	<b>26</b>	<b>2</b>	–	–	21
<b>10</b>	–	–	<b>2847</b>	<b>2826</b>	<b>19</b>	<b>2</b>	–	–	22
–	–	–	<b>60</b>	<b>67</b>	<b>-7</b>	–	–	–	23
<b>100,0</b>	<b>x</b>	<b>x</b>	<b>102,2</b>	<b>102,4</b>	<b>73,1</b>	<b>100,0</b>	<b>x</b>	<b>x</b>	24
5	–	–	929	924	3	2	–	–	25
5	–	–	944	938	4	2	–	–	26
–	–	–	15	14	1	–	–	–	27
100,0	x	x	101,6	101,5	133,3	100,0	x	x	28
3	–	–	312	306	6	–	–	–	29
3	–	–	312	307	5	–	–	–	30
–	–	–	–	1	-1	–	–	–	31
100,0	x	x	100,0	100,3	83,3	x	x	x	32
–	–	–	96	95	1	–	–	–	33
–	–	–	111	111	–	–	–	–	34
–	–	–	15	16	-1	–	–	–	35
x	x	x	115,6	116,8	x	x	x	x	36
–	–	–	204	201	3	–	–	–	37
–	–	–	225	223	2	–	–	–	38
–	–	–	21	22	-1	–	–	–	39
x	x	x	110,3	110,9	66,7	x	x	x	40
1	–	–	396	394	2	–	–	–	41
1	–	–	389	389	–	–	–	–	42
–	–	–	-7	-5	-2	–	–	–	43
100,0	x	x	98,2	98,7	x	x	x	x	44

TABL. 2. **PODMIOTY GOSPODARKI NARODOWEJ WEDŁUG PRZEWIDYWANEJ LICZBY PRACUJĄCYCH<sup>1</sup> ORAZ ENTITIES OF THE NATIONAL ECONOMY BY EXPECTED NUMBER OF EMPLOYED PERSONS<sup>1</sup> AND BY**

Lp.	WYSZCZEGÓLNIENIE SPECIFICATION a – 31 XII 2012 b – 31 XII 2013 c – przyrost/spadek increase/decrease d – 2012 = 100	Ogółem Total					
		ogółem total	0–9 pracujących employed persons	10–49	50–249	250–999	1000 pracujących i więcej employed persons and more
	<b>PODREGION OSTROŁĘCKO-SIEDLECKI (cd.)</b> <b>SUBREGION OSTROŁĘCKO-SIEDLECKI (cont.)</b> <b>Powiat makowski (dok.)</b> <b>Powiat makowski (cont.)</b>						
1	Gm. w. Młynarze ..... a	120	116	4	–	–	–
2	b	123	118	5	–	–	–
3	c	3	2	1	–	–	–
4	d	102,5	101,7	125,0	x	x	x
5	Gm. w. Płoniawy-Bramura ..... a	369	359	9	1	–	–
6	b	371	362	8	1	–	–
7	c	2	3	-1	–	–	–
8	d	100,5	100,8	88,9	100,0	x	x
9	Gm. w. Rzewnie ..... a	141	132	9	–	–	–
10	b	137	132	5	–	–	–
11	c	-4	–	-4	–	–	–
12	d	97,2	100,0	55,6	x	x	x
13	Gm. w. Sypniewo ..... a	204	194	10	–	–	–
14	b	217	208	9	–	–	–
15	c	13	14	-1	–	–	–
16	d	106,4	107,2	90,0	x	x	x
17	Gm. w. Szekłów ..... a	250	241	9	–	–	–
18	b	262	254	8	–	–	–
19	c	12	13	-1	–	–	–
20	d	104,8	105,4	88,9	x	x	x
21	<b>Powiat ostrołęcki ..... a</b>	<b>4708</b>	<b>4532</b>	<b>161</b>	<b>15</b>	–	–
22	<b>Powiat ostrołęcki b</b>	<b>4963</b>	<b>4795</b>	<b>153</b>	<b>15</b>	–	–
23	c	<b>255</b>	<b>263</b>	<b>-8</b>	–	–	–
24	d	<b>105,4</b>	<b>105,8</b>	<b>95,0</b>	<b>100,0</b>	<b>x</b>	<b>x</b>
25	Gm. m-w. Myszyniec ..... a	551	524	24	3	–	–
26	b	583	561	19	3	–	–
27	c	32	37	-5	–	–	–
28	d	105,8	107,1	79,2	100,0	x	x
29	Gm. w. Baranowo ..... a	244	233	11	–	–	–
30	b	247	234	13	–	–	–
31	c	3	1	2	–	–	–
32	d	101,2	100,4	118,2	x	x	x
33	Gm. w. Czarnia ..... a	109	105	3	1	–	–
34	b	111	107	3	1	–	–
35	c	2	2	–	–	–	–
36	d	101,8	101,9	100,0	100,0	x	x
37	Gm. w. Czerwin ..... a	287	278	9	–	–	–
38	b	321	312	9	–	–	–
39	c	34	34	–	–	–	–
40	d	111,8	112,2	100,0	x	x	x
41	Gm. w. Goworowo ..... a	380	367	12	1	–	–
42	b	391	379	11	1	–	–
43	c	11	12	-1	–	–	–
44	d	102,9	103,3	91,7	100,0	x	x

1 Przewidywana liczba pracujących podawana przy pierwszym zgłoszeniu o wpis do rejestru REGON. Nie ma ustawowego  
1 Expected number of employed persons declared at the moment of registration to REGON register. There is no legal obligation



**PODREGIONÓW, POWIATÓW I GMIN (cd.)**

*SUBREGIONS, POWIATS AND GMINAS (cont.)*

Sektor publiczny <i>Public sector</i>						Sektor <i>Private</i>		
razem <i>total</i>	0–9 pracujących <i>employed persons</i>	10–49	50–249	250–999	1000 pracujących i więcej <i>employed persons and more</i>	razem <i>total</i>	0–9 pracujących <i>employed persons</i>	10–49
9	8	1	–	–	–	111	108	3
9	8	1	–	–	–	114	110	4
–	–	–	–	–	–	3	2	1
100,0	100,0	100,0	x	x	x	102,7	101,9	133,3
16	11	5	–	–	–	353	348	4
19	14	5	–	–	–	352	348	3
3	3	–	–	–	–	-1	–	-1
118,8	127,3	100,0	x	x	x	99,7	100,0	75,0
10	4	6	–	–	–	131	128	3
7	4	3	–	–	–	130	128	2
-3	–	-3	–	–	–	-1	–	-1
70,0	100,0	50,0	x	x	x	99,2	100,0	66,7
13	10	3	–	–	–	191	184	7
13	10	3	–	–	–	204	198	6
–	–	–	–	–	–	13	14	-1
100,0	100,0	100,0	x	x	x	106,8	107,6	85,7
8	5	3	–	–	–	242	236	6
9	6	3	–	–	–	253	248	5
1	1	–	–	–	–	11	12	-1
112,5	120,0	100,0	x	x	x	104,5	105,1	83,3
<b>258</b>	<b>160</b>	<b>90</b>	<b>8</b>	–	–	<b>4450</b>	<b>4372</b>	<b>71</b>
<b>261</b>	<b>167</b>	<b>85</b>	<b>9</b>	–	–	<b>4702</b>	<b>4628</b>	<b>68</b>
<b>3</b>	<b>7</b>	<b>-5</b>	<b>1</b>	–	–	<b>252</b>	<b>256</b>	<b>-3</b>
<b>101,2</b>	<b>104,4</b>	<b>94,4</b>	<b>112,5</b>	<b>x</b>	<b>x</b>	<b>105,7</b>	<b>105,9</b>	<b>95,8</b>
34	20	13	1	–	–	517	504	11
33	22	10	1	–	–	550	539	9
-1	2	-3	–	–	–	33	35	-2
97,1	110,0	76,9	100,0	x	x	106,4	106,9	81,8
23	17	6	–	–	–	221	216	5
24	17	7	–	–	–	223	217	6
1	–	1	–	–	–	2	1	1
104,3	100,0	116,7	x	x	x	100,9	100,5	120,0
15	11	3	1	–	–	94	94	–
15	11	3	1	–	–	96	96	–
–	–	–	–	–	–	2	2	–
100,0	100,0	100,0	100,0	x	x	102,1	102,1	x
22	15	7	–	–	–	265	263	2
22	15	7	–	–	–	299	297	2
–	–	–	–	–	–	34	34	–
100,0	100,0	100,0	x	x	x	112,8	112,9	100,0
22	16	5	1	–	–	358	351	7
22	16	5	1	–	–	369	363	6
–	–	–	–	–	–	11	12	-1
100,0	100,0	100,0	100,0	x	x	103,1	103,4	85,7

obowiązku aktualizacji tej informacji przez podmiot.  
*to update this information by the entity.*

prywatny sector									Lp.
50–249	250–999	1000 pracujących i więcej <i>employed persons and more</i>	w tym osoby fizyczne prowadzące działalność gospodarczą <i>of which natural persons conducting economic activity</i>					1000 pracujących i więcej <i>employed persons and more</i>	
			razem <i>total</i>	0–9 pracujących <i>employed persons</i>	10–49	50–249	250–999		
–	–	–	95	93	2	–	–	–	1
–	–	–	97	94	3	–	–	–	2
–	–	–	2	1	1	–	–	–	3
x	x	x	102,1	101,1	150,0	x	x	x	4
1	–	–	294	293	1	–	–	–	5
1	–	–	292	292	–	–	–	–	6
–	–	–	-2	-1	-1	–	–	–	7
100,0	x	x	99,3	99,7	x	x	x	x	8
–	–	–	99	98	1	–	–	–	9
–	–	–	98	98	–	–	–	–	10
–	–	–	-1	–	-1	–	–	–	11
x	x	x	99,0	100,0	x	x	x	x	12
–	–	–	160	155	5	–	–	–	13
–	–	–	172	168	4	–	–	–	14
–	–	–	12	13	-1	–	–	–	15
x	x	x	107,5	108,4	80,0	x	x	x	16
–	–	–	202	200	2	–	–	–	17
–	–	–	207	206	1	–	–	–	18
–	–	–	5	6	-1	–	–	–	19
x	x	x	102,5	103,0	50,0	x	x	x	20
7	–	–	<b>3889</b>	<b>3857</b>	<b>31</b>	<b>1</b>	–	–	21
6	–	–	<b>4098</b>	<b>4071</b>	<b>25</b>	<b>2</b>	–	–	22
-1	–	–	<b>209</b>	<b>214</b>	<b>-6</b>	<b>1</b>	–	–	23
85,7	x	x	<b>105,4</b>	<b>105,5</b>	<b>80,6</b>	<b>200,0</b>	x	x	24
2	–	–	436	427	8	1	–	–	25
2	–	–	463	456	6	1	–	–	26
–	–	–	27	29	-2	–	–	–	27
100,0	x	x	106,2	106,8	75,0	100,0	x	x	28
–	–	–	192	191	1	–	–	–	29
–	–	–	190	189	1	–	–	–	30
–	–	–	-2	-2	–	–	–	–	31
x	x	x	99,0	99,0	100,0	x	x	x	32
–	–	–	81	81	–	–	–	–	33
–	–	–	83	83	–	–	–	–	34
–	–	–	2	2	–	–	–	–	35
x	x	x	102,5	102,5	x	x	x	x	36
–	–	–	234	233	1	–	–	–	37
–	–	–	265	264	1	–	–	–	38
–	–	–	31	31	–	–	–	–	39
x	x	x	113,2	113,3	100,0	x	x	x	40
–	–	–	309	304	5	–	–	–	41
–	–	–	318	314	4	–	–	–	42
–	–	–	9	10	-1	–	–	–	43
x	x	x	102,9	103,3	80,0	x	x	x	44

TABL. 2. **PODMIOTY GOSPODARKI NARODOWEJ WEDŁUG PRZEWIDYWANEJ LICZBY PRACUJĄCYCH<sup>1</sup> ORAZ ENTITIES OF THE NATIONAL ECONOMY BY EXPECTED NUMBER OF EMPLOYED PERSONS<sup>1</sup> AND BY**

Lp.	WYSZCZEGÓLNIENIE SPECIFICATION a – 31 XII 2012 b – 31 XII 2013 c – przyrost/spadek increase/decrease d – 2012 = 100	Ogółem Total					
		ogółem total	0–9 pracujących employed persons	10–49	50–249	250–999	1000 pracujących i więcej employed persons and more
	<b>PODREGION OSTROŁĘCKO-SIEDLECKI (cd.)</b> <b>SUBREGION OSTROŁĘCKO-SIEDLECKI (cont.)</b> <b>Powiat ostrołęcki (dok.)</b> <b>Powiat ostrołęcki (cont.)</b>						
1	Gm. w. Kadzidło ..... a	677	655	20	2	–	–
2	b	715	693	20	2	–	–
3	c	38	38	–	–	–	–
4	d	105,6	105,8	100,0	100,0	x	x
5	Gm. w. Lelis ..... a	475	462	12	1	–	–
6	b	497	485	11	1	–	–
7	c	22	23	-1	–	–	–
8	d	104,6	105,0	91,7	100,0	x	x
9	Gm. w. Łyse ..... a	326	308	17	1	–	–
10	b	343	326	16	1	–	–
11	c	17	18	-1	–	–	–
12	d	105,2	105,8	94,1	100,0	x	x
13	Gm. w. Olszewo-Borki ..... a	687	665	20	2	–	–
14	b	724	700	21	3	–	–
15	c	37	35	1	1	–	–
16	d	105,4	105,3	105,0	150,0	x	x
17	Gm. w. Rzekuń ..... a	732	707	21	4	–	–
18	b	779	757	19	3	–	–
19	c	47	50	-2	-1	–	–
20	d	106,4	107,1	90,5	75,0	x	x
21	Gm. w. Troszyn ..... a	240	228	12	–	–	–
22	b	252	241	11	–	–	–
23	c	12	13	-1	–	–	–
24	d	105,0	105,7	91,7	x	x	x
25	<b>Powiat ostrowski ..... a</b>	<b>6122</b>	<b>5924</b>	<b>164</b>	<b>31</b>	<b>2</b>	<b>1</b>
26	<b>Powiat ostrowski b</b>	<b>6237</b>	<b>6054</b>	<b>147</b>	<b>33</b>	<b>2</b>	<b>1</b>
27	c	<b>115</b>	<b>130</b>	<b>-17</b>	<b>2</b>	–	–
28	d	<b>101,9</b>	<b>102,2</b>	<b>89,6</b>	<b>106,5</b>	<b>100,0</b>	<b>100,0</b>
29	M. Ostrów Mazowiecka ..... a	3068	2962	78	25	2	1
30	b	3052	2960	63	26	2	1
31	c	-16	-2	-15	1	–	–
32	d	99,5	99,9	80,8	104,0	100,0	100,0
33	Gm. m-w. Brok ..... a	231	225	6	–	–	–
34	b	235	229	6	–	–	–
35	c	4	4	–	–	–	–
36	d	101,7	101,8	100,0	x	x	x
37	Gm. w. Andrzejewo ..... a	183	178	5	–	–	–
38	b	198	193	5	–	–	–
39	c	15	15	–	–	–	–
40	d	108,2	108,4	100,0	x	x	x
41	Gm. w. Boguty-Pianki ..... a	146	143	3	–	–	–
42	b	149	146	3	–	–	–
43	c	3	3	–	–	–	–
44	d	102,1	102,1	100,0	x	x	x

1 Przewidywana liczba pracujących podawana przy pierwszym zgłoszeniu o wpis do rejestru REGON. Nie ma ustawowego  
1 Expected number of employed persons declared at the moment of registration to REGON register. There is no legal obligation

**PODREGIONÓW, POWIATÓW I GMIN (cd.)**

*SUBREGIONS, POWIATS AND GMINAS (cont.)*

Sektor publiczny <i>Public sector</i>						Sektor <i>Private</i>		
razem <i>total</i>	0–9 pracujących <i>employed persons</i>	10–49	50–249	250–999	1000 pracujących i więcej <i>employed persons and more</i>	razem <i>total</i>	0–9 pracujących <i>employed persons</i>	10–49
36	23	12	1	–	–	641	632	8
31	20	10	1	–	–	684	673	10
-5	-3	-2	–	–	–	43	41	2
86,1	87,0	83,3	100,0	x	x	106,7	106,5	125,0
26	17	8	1	–	–	449	445	4
29	21	7	1	–	–	468	464	4
3	4	-1	–	–	–	19	19	–
111,5	123,5	87,5	100,0	x	x	104,2	104,3	100,0
30	20	9	1	–	–	296	288	8
30	20	9	1	–	–	313	306	7
–	–	–	–	–	–	17	18	-1
100,0	100,0	100,0	100,0	x	x	105,7	106,3	87,5
15	5	10	–	–	–	672	660	10
16	5	10	1	–	–	708	695	11
1	–	–	1	–	–	36	35	1
106,7	100,0	100,0	x	x	x	105,4	105,3	110,0
18	6	10	2	–	–	714	701	11
17	4	11	2	–	–	762	753	8
-1	-2	1	–	–	–	48	52	-3
94,4	66,7	110,0	100,0	x	x	106,7	107,4	72,7
17	10	7	–	–	–	223	218	5
22	16	6	–	–	–	230	225	5
5	6	-1	–	–	–	7	7	–
129,4	160,0	85,7	x	x	x	103,1	103,2	100,0
<b>212</b>	<b>107</b>	<b>90</b>	<b>14</b>	<b>1</b>	<b>–</b>	<b>5910</b>	<b>5817</b>	<b>74</b>
<b>211</b>	<b>117</b>	<b>76</b>	<b>17</b>	<b>1</b>	<b>–</b>	<b>6026</b>	<b>5937</b>	<b>71</b>
<b>-1</b>	<b>10</b>	<b>-14</b>	<b>3</b>	<b>–</b>	<b>–</b>	<b>116</b>	<b>120</b>	<b>-3</b>
<b>99,5</b>	<b>109,3</b>	<b>84,4</b>	<b>121,4</b>	<b>100,0</b>	<b>x</b>	<b>102,0</b>	<b>102,1</b>	<b>95,9</b>
81	34	34	12	1	–	2987	2928	44
76	40	21	14	1	–	2976	2920	42
-5	6	-13	2	–	–	-11	-8	-2
93,8	117,6	61,8	116,7	100,0	x	99,6	99,7	95,5
11	7	4	–	–	–	220	218	2
11	7	4	–	–	–	224	222	2
–	–	–	–	–	–	4	4	–
100,0	100,0	100,0	x	x	x	101,8	101,8	100,0
10	7	3	–	–	–	173	171	2
10	7	3	–	–	–	188	186	2
–	–	–	–	–	–	15	15	–
100,0	100,0	100,0	x	x	x	108,7	108,8	100,0
7	4	3	–	–	–	139	139	–
7	4	3	–	–	–	142	142	–
–	–	–	–	–	–	3	3	–
100,0	100,0	100,0	x	x	x	102,2	102,2	x

obowiązku aktualizacji tej informacji przez podmiot.  
to update this information by the entity.

prywatny  
sector

50–249	250–999	1000 pracujących i więcej <i>employed persons and more</i>	w tym osoby fizyczne prowadzące działalność gospodarczą <i>of which natural persons conducting economic activity</i>					1000 pracujących i więcej <i>employed persons and more</i>	Lp.
			razem <i>total</i>	0–9 pracujących <i>employed persons</i>	10–49	50–249	250–999		
1	–	–	568	566	2	–	–	–	1
1	–	–	602	601	1	–	–	–	2
–	–	–	34	35	-1	–	–	–	3
100,0	x	x	106,0	106,2	50,0	x	x	x	4
–	–	–	408	408	–	–	–	–	5
–	–	–	424	424	–	–	–	–	6
–	–	–	16	16	–	–	–	–	7
x	x	x	103,9	103,9	x	x	x	x	8
–	–	–	255	250	5	–	–	–	9
–	–	–	272	268	4	–	–	–	10
–	–	–	17	18	-1	–	–	–	11
x	x	x	106,7	107,2	80,0	x	x	x	12
2	–	–	582	578	4	–	–	–	13
2	–	–	607	601	5	1	–	–	14
–	–	–	25	23	1	1	–	–	15
100,0	x	x	104,3	104,0	125,0	x	x	x	16
2	–	–	642	637	5	–	–	–	17
1	–	–	684	681	3	–	–	–	18
-1	–	–	42	44	-2	–	–	–	19
50,0	x	x	106,5	106,9	60,0	x	x	x	20
–	–	–	182	182	–	–	–	–	21
–	–	–	190	190	–	–	–	–	22
–	–	–	8	8	–	–	–	–	23
x	x	x	104,4	104,4	x	x	x	x	24
17	1	1	4993	4966	25	2	–	–	25
16	1	1	5089	5068	19	2	–	–	26
-1	–	–	96	102	-6	–	–	–	27
94,1	100,0	100,0	101,9	102,1	76,0	100,0	x	x	28
13	1	1	2486	2471	13	2	–	–	29
12	1	1	2472	2460	10	2	–	–	30
-1	–	–	-14	-11	-3	–	–	–	31
92,3	100,0	100,0	99,4	99,6	76,9	100,0	x	x	32
–	–	–	194	193	1	–	–	–	33
–	–	–	198	197	1	–	–	–	34
–	–	–	4	4	–	–	–	–	35
x	x	x	102,1	102,1	100,0	x	x	x	36
–	–	–	137	135	2	–	–	–	37
–	–	–	150	148	2	–	–	–	38
–	–	–	13	13	–	–	–	–	39
x	x	x	109,5	109,6	100,0	x	x	x	40
–	–	–	118	118	–	–	–	–	41
–	–	–	119	119	–	–	–	–	42
–	–	–	1	1	–	–	–	–	43
x	x	x	100,8	100,8	x	x	x	x	44

TABL. 2. **PODMIOTY GOSPODARKI NARODOWEJ WEDŁUG PRZEWIDYWANEJ LICZBY PRACUJĄCYCH<sup>1</sup> ORAZ ENTITIES OF THE NATIONAL ECONOMY BY EXPECTED NUMBER OF EMPLOYED PERSONS<sup>1</sup> AND BY**

Lp.	WYSZCZEGÓLNIENIE SPECIFICATION a – 31 XII 2012 b – 31 XII 2013 c – przyrost/spadek increase/decrease d – 2012 = 100	Ogółem Total					
		ogółem total	0–9 pracujących employed persons	10–49	50–249	250–999	1000 pracujących i więcej employed persons and more
	<b>PODREGION OSTROŁĘCKO-SIEDLECKI (cd.)</b> <b>SUBREGION OSTROŁĘCKO-SIEDLECKI (cont.)</b> <b>Powiat ostrowski (dok.)</b> <b>Powiat ostrowski (cont.)</b>						
1	Gm. w. Małkinia Górna ..... a	811	788	22	1	–	–
2	b	841	816	23	2	–	–
3	c	30	28	1	1	–	–
4	d	103,7	103,6	104,5	200,0	x	x
5	Gm. w. Nur ..... a	181	177	4	–	–	–
6	b	181	177	4	–	–	–
7	c	–	–	–	–	–	–
8	d	100,0	100,0	100,0	x	x	x
9	Gm. w. Ostrów Mazowiecka ..... a	793	763	27	3	–	–
10	b	857	827	27	3	–	–
11	c	64	64	–	–	–	–
12	d	108,1	108,4	100,0	100,0	x	x
13	Gm. w. Stary Lubotyń ..... a	185	181	4	–	–	–
14	b	181	177	4	–	–	–
15	c	–4	–4	–	–	–	–
16	d	97,8	97,8	100,0	x	x	x
17	Gm. w. Szulborze Wielkie ..... a	119	117	2	–	–	–
18	b	123	121	2	–	–	–
19	c	4	4	–	–	–	–
20	d	103,4	103,4	100,0	x	x	x
21	Gm. w. Wąsewo ..... a	213	205	8	–	–	–
22	b	227	220	7	–	–	–
23	c	14	15	–1	–	–	–
24	d	106,6	107,3	87,5	x	x	x
25	Gm. w. Zaręby Kościelne ..... a	192	185	5	2	–	–
26	b	193	188	3	2	–	–
27	c	1	3	–2	–	–	–
28	d	100,5	101,6	60,0	100,0	x	x
29	<b>Powiat przasnyski ..... a</b>	<b>3498</b>	<b>3333</b>	<b>144</b>	<b>18</b>	<b>3</b>	<b>–</b>
30	<b>Powiat przasnyski b</b>	<b>3604</b>	<b>3437</b>	<b>146</b>	<b>18</b>	<b>3</b>	<b>–</b>
31	c	<b>106</b>	<b>104</b>	<b>2</b>	<b>–</b>	<b>–</b>	<b>–</b>
32	d	<b>103,0</b>	<b>103,1</b>	<b>101,4</b>	<b>100,0</b>	<b>100,0</b>	<b>x</b>
33	M. Przasnysz ..... a	1551	1461	74	13	3	–
34	b	1580	1486	78	13	3	–
35	c	29	25	4	–	–	–
36	d	101,9	101,7	105,4	100,0	100,0	x
37	Gm. m-w. Chorzele ..... a	514	492	19	3	–	–
38	b	528	506	19	3	–	–
39	c	14	14	–	–	–	–
40	d	102,7	102,8	100,0	100,0	x	x
41	Gm. w. Czernice Borowe ..... a	223	217	6	–	–	–
42	b	234	228	6	–	–	–
43	c	11	11	–	–	–	–
44	d	104,9	105,1	100,0	x	x	x

1 Przewidywana liczba pracujących podawana przy pierwszym zgłoszeniu o wpis do rejestru REGON. Nie ma ustawowego  
1 Expected number of employed persons declared at the moment of registration to REGON register. There is no legal obligation

**PODREGIONÓW, POWIATÓW I GMIN (cd.)**

*SUBREGIONS, POWIATS AND GMINAS (cont.)*

Sektor publiczny <i>Public sector</i>						Sektor <i>Private</i>		
razem <i>total</i>	0–9 pracujących <i>employed persons</i>	10–49	50–249	250–999	1000 pracujących i więcej <i>employed persons and more</i>	razem <i>total</i>	0–9 pracujących <i>employed persons</i>	10–49
31	17	14	–	–	–	780	771	8
31	17	13	1	–	–	810	799	10
–	–	-1	1	–	–	30	28	2
100,0	100,0	92,9	x	x	x	103,8	103,6	125,0
10	6	4	–	–	–	171	171	–
10	6	4	–	–	–	171	171	–
–	–	–	–	–	–	–	–	–
100,0	100,0	100,0	x	x	x	100,0	100,0	x
28	12	15	1	–	–	765	751	12
33	16	16	1	–	–	824	811	11
5	4	1	–	–	–	59	60	-1
117,9	133,3	106,7	100,0	x	x	107,7	108,0	91,7
9	6	3	–	–	–	176	175	1
8	5	3	–	–	–	173	172	1
-1	-1	–	–	–	–	-3	-3	–
88,9	83,3	100,0	x	x	x	98,3	98,3	100,0
7	5	2	–	–	–	112	112	–
7	5	2	–	–	–	116	116	–
–	–	–	–	–	–	4	4	–
100,0	100,0	100,0	x	x	x	103,6	103,6	x
10	5	5	–	–	–	203	200	3
11	6	5	–	–	–	216	214	2
1	1	–	–	–	–	13	14	-1
110,0	120,0	100,0	x	x	x	106,4	107,0	66,7
8	4	3	1	–	–	184	181	2
7	4	2	1	–	–	186	184	1
-1	–	-1	–	–	–	2	3	-1
87,5	100,0	66,7	100,0	x	x	101,1	101,7	50,0
<b>161</b>	<b>85</b>	<b>66</b>	<b>8</b>	<b>2</b>	<b>–</b>	<b>3337</b>	<b>3248</b>	<b>78</b>
<b>166</b>	<b>91</b>	<b>65</b>	<b>8</b>	<b>2</b>	<b>–</b>	<b>3438</b>	<b>3346</b>	<b>81</b>
<b>5</b>	<b>6</b>	<b>-1</b>	<b>–</b>	<b>–</b>	<b>–</b>	<b>101</b>	<b>98</b>	<b>3</b>
<b>103,1</b>	<b>107,1</b>	<b>98,5</b>	<b>100,0</b>	<b>100,0</b>	<b>x</b>	<b>103,0</b>	<b>103,0</b>	<b>103,8</b>
65	34	22	7	2	–	1486	1427	52
67	36	22	7	2	–	1513	1450	56
2	2	–	–	–	–	27	23	4
103,1	105,9	100,0	100,0	100,0	x	101,8	101,6	107,7
32	18	14	–	–	–	482	474	5
34	20	14	–	–	–	494	486	5
2	2	–	–	–	–	12	12	–
106,3	111,1	100,0	x	x	x	102,5	102,5	100,0
8	6	2	–	–	–	215	211	4
9	7	2	–	–	–	225	221	4
1	1	–	–	–	–	10	10	–
112,5	116,7	100,0	x	x	x	104,7	104,7	100,0

obowiązku aktualizacji tej informacji przez podmiot.  
*to update this information by the entity.*

prywatny sector									
50–249	250–999	1000 pracujących i więcej employed persons and more	w tym osoby fizyczne prowadzące działalność gospodarczą of which natural persons conducting economic activity					1000 pracujących i więcej employed persons and more	Lp.
			razem total	0–9 pracujących employed persons	10–49	50–249	250–999		
1	–	–	677	673	4	–	–	–	1
1	–	–	703	699	4	–	–	–	2
–	–	–	26	26	–	–	–	–	3
100,0	x	x	103,8	103,9	100,0	x	x	x	4
–	–	–	136	136	–	–	–	–	5
–	–	–	136	136	–	–	–	–	6
–	–	–	–	–	–	–	–	–	7
x	x	x	100,0	100,0	x	x	x	x	8
2	–	–	658	655	3	–	–	–	9
2	–	–	711	709	2	–	–	–	10
–	–	–	53	54	-1	–	–	–	11
100,0	x	x	108,1	108,2	66,7	x	x	x	12
–	–	–	155	155	–	–	–	–	13
–	–	–	152	152	–	–	–	–	14
–	–	–	-3	-3	–	–	–	–	15
x	x	x	98,1	98,1	x	x	x	x	16
–	–	–	107	107	–	–	–	–	17
–	–	–	109	109	–	–	–	–	18
–	–	–	2	2	–	–	–	–	19
x	x	x	101,9	101,9	x	x	x	x	20
–	–	–	164	163	1	–	–	–	21
–	–	–	177	177	–	–	–	–	22
–	–	–	13	14	-1	–	–	–	23
x	x	x	107,9	108,6	x	x	x	x	24
1	–	–	161	160	1	–	–	–	25
1	–	–	162	162	–	–	–	–	26
–	–	–	1	2	-1	–	–	–	27
100,0	x	x	100,6	101,3	x	x	x	x	28
<b>10</b>	<b>1</b>	–	<b>2770</b>	<b>2734</b>	<b>35</b>	<b>1</b>	–	–	29
<b>10</b>	<b>1</b>	–	<b>2845</b>	<b>2807</b>	<b>37</b>	<b>1</b>	–	–	30
–	–	–	<b>75</b>	<b>73</b>	<b>2</b>	–	–	–	31
<b>100,0</b>	<b>100,0</b>	<b>x</b>	<b>102,7</b>	<b>102,7</b>	<b>105,7</b>	<b>100,0</b>	<b>x</b>	<b>x</b>	32
6	1	–	1171	1145	26	–	–	–	33
6	1	–	1183	1154	29	–	–	–	34
–	–	–	12	9	3	–	–	–	35
100,0	100,0	x	101,0	100,8	111,5	x	x	x	36
3	–	–	418	417	1	–	–	–	37
3	–	–	431	430	1	–	–	–	38
–	–	–	13	13	–	–	–	–	39
100,0	x	x	103,1	103,1	100,0	x	x	x	40
–	–	–	184	183	1	–	–	–	41
–	–	–	193	192	1	–	–	–	42
–	–	–	9	9	–	–	–	–	43
x	x	x	104,9	104,9	100,0	x	x	x	44



TABL. 2. **PODMIOTY GOSPODARKI NARODOWEJ WEDŁUG PRZEWIDYWANEJ LICZBY PRACUJĄCYCH<sup>1</sup> ORAZ ENTITIES OF THE NATIONAL ECONOMY BY EXPECTED NUMBER OF EMPLOYED PERSONS<sup>1</sup> AND BY**

Lp.	WYSZCZEGÓLNIENIE SPECIFICATION a – 31 XII 2012 b – 31 XII 2013 c – przyrost/spadek increase/decrease d – 2012 = 100	Ogółem Total					
		ogółem total	0–9 pracujących employed persons	10–49	50–249	250–999	1000 pracujących i więcej employed persons and more
	<b>PODREGION OSTROŁĘCKO-SIEDLECKI (cd.)</b> <b>SUBREGION OSTROŁĘCKO-SIEDLECKI (cont.)</b>						
	<b>Powiat przasnyski (dok.)</b> <b>Powiat przasnyski (cont.)</b>						
1	Gm. w. Jednorozec ..... a	308	289	18	1	–	–
2	b	333	316	16	1	–	–
3	c	25	27	-2	–	–	–
4	d	108,1	109,3	88,9	100,0	x	x
5	Gm. w. Krasne ..... a	237	231	6	–	–	–
6	b	235	228	7	–	–	–
7	c	-2	-3	1	–	–	–
8	d	99,2	98,7	116,7	x	x	x
9	Gm. w. Krzynowłoga Mała ..... a	237	226	10	1	–	–
10	b	243	232	10	1	–	–
11	c	6	6	–	–	–	–
12	d	102,5	102,7	100,0	100,0	x	x
13	Gm. w. Przasnysz ..... a	428	417	11	–	–	–
14	b	451	441	10	–	–	–
15	c	23	24	-1	–	–	–
16	d	105,4	105,8	90,9	x	x	x
17	<b>Powiat pułtuski ..... a</b>	<b>3825</b>	<b>3694</b>	<b>104</b>	<b>23</b>	<b>4</b>	<b>–</b>
18	<b>Powiat pułtuski b</b>	<b>3879</b>	<b>3751</b>	<b>103</b>	<b>20</b>	<b>5</b>	<b>–</b>
19	c	<b>54</b>	<b>57</b>	<b>-1</b>	<b>-3</b>	<b>1</b>	<b>–</b>
20	d	<b>101,4</b>	<b>101,5</b>	<b>99,0</b>	<b>87,0</b>	<b>125,0</b>	<b>x</b>
21	Gm. m-w. Pułtusk ..... a	2296	2213	60	19	4	–
22	b	2297	2214	62	16	5	–
23	c	1	1	2	-3	1	–
24	d	100,0	100,0	103,3	84,2	125,0	x
25	Gm. w. Gzy ..... a	195	185	9	1	–	–
26	b	196	185	10	1	–	–
27	c	1	–	1	–	–	–
28	d	100,5	100,0	111,1	100,0	x	x
29	Gm. w. Obryte ..... a	243	235	7	1	–	–
30	b	259	254	4	1	–	–
31	c	16	19	-3	–	–	–
32	d	106,6	108,1	57,1	100,0	x	x
33	Gm. w. Pokrzywnica ..... a	330	319	11	–	–	–
34	b	340	328	12	–	–	–
35	c	10	9	1	–	–	–
36	d	103,0	102,8	109,1	x	x	x
37	Gm. w. Świercze ..... a	204	199	5	–	–	–
38	b	216	212	4	–	–	–
39	c	12	13	-1	–	–	–
40	d	105,9	106,5	80,0	x	x	x
41	Gm. w. Winnica ..... a	247	239	6	2	–	–
42	b	259	251	6	2	–	–
43	c	12	12	–	–	–	–
44	d	104,9	105,0	100,0	100,0	x	x

1 Przewidywana liczba pracujących podawana przy pierwszym zgłoszeniu o wpis do rejestru REGON. Nie ma ustawowego  
1 Expected number of employed persons declared at the moment of registration to REGON register. There is no legal obligation

**PODREGIONÓW, POWIATÓW I GMIN (cd.)**

*SUBREGIONS, POWIATS AND GMINAS (cont.)*

Sektor publiczny <i>Public sector</i>						Sektor <i>Private</i>		
razem <i>total</i>	0–9 pracujących <i>employed persons</i>	10–49	50–249	250–999	1000 pracujących i więcej <i>employed persons and more</i>	razem <i>total</i>	0–9 pracujących <i>employed persons</i>	10–49
20	7	12	1	–	–	288	282	6
20	7	12	1	–	–	313	309	4
–	–	–	–	–	–	25	27	-2
100,0	100,0	100,0	100,0	x	x	108,7	109,6	66,7
10	4	6	–	–	–	227	227	–
10	5	5	–	–	–	225	223	2
–	1	-1	–	–	–	-2	-4	2
100,0	125,0	83,3	x	x	x	99,1	98,2	x
10	5	5	–	–	–	227	221	5
10	5	5	–	–	–	233	227	5
–	–	–	–	–	–	6	6	–
100,0	100,0	100,0	x	x	x	102,6	102,7	100,0
16	11	5	–	–	–	412	406	6
16	11	5	–	–	–	435	430	5
–	–	–	–	–	–	23	24	-1
100,0	100,0	100,0	x	x	x	105,6	105,9	83,3
<b>141</b>	<b>77</b>	<b>50</b>	<b>13</b>	<b>1</b>	–	<b>3684</b>	<b>3617</b>	<b>54</b>
<b>140</b>	<b>81</b>	<b>46</b>	<b>12</b>	<b>1</b>	–	<b>3739</b>	<b>3670</b>	<b>57</b>
-1	4	-4	-1	–	–	55	53	3
<b>99,3</b>	<b>105,2</b>	<b>92,0</b>	<b>92,3</b>	<b>100,0</b>	<b>x</b>	<b>101,5</b>	<b>101,5</b>	<b>105,6</b>
68	36	21	10	1	–	2228	2177	39
67	36	21	9	1	–	2230	2178	41
-1	–	–	-1	–	–	2	1	2
98,5	100,0	100,0	90,0	100,0	x	100,1	100,0	105,1
10	4	5	1	–	–	185	181	4
10	4	5	1	–	–	186	181	5
–	–	–	–	–	–	1	–	1
100,0	100,0	100,0	100,0	x	x	100,5	100,0	125,0
14	7	6	1	–	–	229	228	1
14	10	3	1	–	–	245	244	1
–	3	-3	–	–	–	16	16	–
100,0	142,9	50,0	100,0	x	x	107,0	107,0	100,0
9	4	5	–	–	–	321	315	6
9	3	6	–	–	–	331	325	6
–	-1	1	–	–	–	10	10	–
100,0	75,0	120,0	x	x	x	103,1	103,2	100,0
8	3	5	–	–	–	196	196	–
8	4	4	–	–	–	208	208	–
–	1	-1	–	–	–	12	12	–
100,0	133,3	80,0	x	x	x	106,1	106,1	x
17	13	3	1	–	–	230	226	3
17	13	3	1	–	–	242	238	3
–	–	–	–	–	–	12	12	–
100,0	100,0	100,0	100,0	x	x	105,2	105,3	100,0

obowiązku aktualizacji tej informacji przez podmiot.  
*to update this information by the entity.*

prywatny  
sector

50–249	250–999	1000 pracujących i więcej <i>employed persons and more</i>	w tym osoby fizyczne prowadzące działalność gospodarczą <i>of which natural persons conducting economic activity</i>					1000 pracujących i więcej <i>employed persons and more</i>	Lp.
			razem <i>total</i>	0–9 pracujących <i>employed persons</i>	10–49	50–249	250–999		
–	–	–	235	232	3	–	–	–	1
–	–	–	260	258	2	–	–	–	2
–	–	–	25	26	-1	–	–	–	3
x	x	x	110,6	111,2	66,7	x	x	x	4
–	–	–	190	190	–	–	–	–	5
–	–	–	183	182	1	–	–	–	6
–	–	–	-7	-8	1	–	–	–	7
x	x	x	96,3	95,8	x	x	x	x	8
1	–	–	208	205	2	1	–	–	9
1	–	–	213	210	2	1	–	–	10
–	–	–	5	5	–	–	–	–	11
100,0	x	x	102,4	102,4	100,0	100,0	x	x	12
–	–	–	364	362	2	–	–	–	13
–	–	–	382	381	1	–	–	–	14
–	–	–	18	19	-1	–	–	–	15
x	x	x	104,9	105,2	50,0	x	x	x	16
10	3	–	3091	3070	18	3	–	–	17
8	4	–	3126	3106	19	1	–	–	18
-2	1	–	35	36	1	-2	–	–	19
80,0	133,3	x	101,1	101,2	105,6	33,3	x	x	20
9	3	–	1827	1813	11	3	–	–	21
7	4	–	1817	1804	12	1	–	–	22
-2	1	–	-10	-9	1	-2	–	–	23
77,8	133,3	x	99,5	99,5	109,1	33,3	x	x	24
–	–	–	150	148	2	–	–	–	25
–	–	–	150	148	2	–	–	–	26
–	–	–	–	–	–	–	–	–	27
x	x	x	100,0	100,0	100,0	x	x	x	28
–	–	–	203	202	1	–	–	–	29
–	–	–	218	217	1	–	–	–	30
–	–	–	15	15	–	–	–	–	31
x	x	x	107,4	107,4	100,0	x	x	x	32
–	–	–	279	278	1	–	–	–	33
–	–	–	288	287	1	–	–	–	34
–	–	–	9	9	–	–	–	–	35
x	x	x	103,2	103,2	100,0	x	x	x	36
–	–	–	175	175	–	–	–	–	37
–	–	–	185	185	–	–	–	–	38
–	–	–	10	10	–	–	–	–	39
x	x	x	105,7	105,7	x	x	x	x	40
1	–	–	199	196	3	–	–	–	41
1	–	–	208	205	3	–	–	–	42
–	–	–	9	9	–	–	–	–	43
100,0	x	x	104,5	104,6	100,0	x	x	x	44

TABL. 2. **PODMIOTY GOSPODARKI NARODOWEJ WEDŁUG PRZEWIDYWANEJ LICZBY PRACUJĄCYCH<sup>1</sup> ORAZ ENTITIES OF THE NATIONAL ECONOMY BY EXPECTED NUMBER OF EMPLOYED PERSONS<sup>1</sup> AND BY**

Lp.	WYSZCZEGÓLNIENIE SPECIFICATION a – 31 XII 2012 b – 31 XII 2013 c – przyrost/spadek increase/decrease d – 2012 = 100	Ogółem Total						
		ogółem total	0–9 pracujących employed persons	10–49	50–249	250–999	1000 pracujących i więcej employed persons and more	
	<b>PODREGION OSTROŁĘCKO-SIEDLECKI (cd.)</b> <b>SUBREGION OSTROŁĘCKO-SIEDLECKI (cont.)</b>							
	<b>Powiat pułtuski (dok.)</b> <b>Powiat pułtuski (cont.)</b>							
1	Gm. w. Zatory .....	a	310	304	6	–	–	–
2		b	312	307	5	–	–	–
3		c	2	3	-1	–	–	–
4		d	100,6	101,0	83,3	x	x	x
5	<b>Powiat siedlecki .....</b>	<b>a</b>	<b>5050</b>	<b>4833</b>	<b>197</b>	<b>17</b>	<b>3</b>	<b>–</b>
6	<b>Powiat siedlecki</b>	<b>b</b>	<b>5263</b>	<b>5060</b>	<b>183</b>	<b>17</b>	<b>3</b>	<b>–</b>
7		<b>c</b>	<b>213</b>	<b>227</b>	<b>-14</b>	<b>–</b>	<b>–</b>	<b>–</b>
8		<b>d</b>	<b>104,2</b>	<b>104,7</b>	<b>92,9</b>	<b>100,0</b>	<b>100,0</b>	<b>x</b>
9	Gm. m-w. Mordy .....	a	321	307	14	–	–	–
10		b	342	327	15	–	–	–
11		c	21	20	1	–	–	–
12		d	106,5	106,5	107,1	x	x	x
13	Gm. w. Domanice .....	a	136	129	7	–	–	–
14		b	132	125	7	–	–	–
15		c	-4	-4	–	–	–	–
16		d	97,1	96,9	100,0	x	x	x
17	Gm. w. Korczew .....	a	147	141	6	–	–	–
18		b	147	141	6	–	–	–
19		c	–	–	–	–	–	–
20		d	100,0	100,0	100,0	x	x	x
21	Gm. w. Kotuń .....	a	450	431	18	1	–	–
22		b	461	443	17	1	–	–
23		c	11	12	-1	–	–	–
24		d	102,4	102,8	94,4	100,0	x	x
25	Gm. w. Mokobody .....	a	249	235	14	–	–	–
26		b	263	250	13	–	–	–
27		c	14	15	-1	–	–	–
28		d	105,6	106,4	92,9	x	x	x
29	Gm. w. Paprotnia .....	a	119	113	5	1	–	–
30		b	128	125	2	1	–	–
31		c	9	12	-3	–	–	–
32		d	107,6	110,6	40,0	100,0	x	x
33	Gm. w. Przesmyki .....	a	111	108	3	–	–	–
34		b	113	110	3	–	–	–
35		c	2	2	–	–	–	–
36		d	101,8	101,9	100,0	x	x	x
37	Gm. w. Siedlce .....	a	1660	1585	63	10	2	–
38		b	1751	1685	55	9	2	–
39		c	91	100	-8	-1	–	–
40		d	105,5	106,3	87,3	90,0	100,0	x
41	Gm. w. Skórzec .....	a	415	393	21	1	–	–
42		b	450	428	21	1	–	–
43		c	35	35	–	–	–	–
44		d	108,4	108,9	100,0	100,0	x	x

1 Przewidywana liczba pracujących podawana przy pierwszym zgłoszeniu o wpis do rejestru REGON. Nie ma ustawowego  
1 Expected number of employed persons declared at the moment of registration to REGON register. There is no legal obligation

**PODREGIONÓW, POWIATÓW I GMIN (cd.)**

*SUBREGIONS, POWIATS AND GMINAS (cont.)*

Sektor publiczny <i>Public sector</i>						Sektor <i>Private</i>		
razem <i>total</i>	0–9 pracujących <i>employed persons</i>	10–49	50–249	250–999	1000 pracujących i więcej <i>employed persons and more</i>	razem <i>total</i>	0–9 pracujących <i>employed persons</i>	10–49
15	10	5	–	–	–	295	294	1
15	11	4	–	–	–	297	296	1
–	1	-1	–	–	–	2	2	–
100,0	110,0	80,0	x	x	x	100,7	100,7	100,0
<b>201</b>	<b>127</b>	<b>70</b>	<b>4</b>	–	–	<b>4849</b>	<b>4706</b>	<b>127</b>
<b>201</b>	<b>136</b>	<b>61</b>	<b>4</b>	–	–	<b>5062</b>	<b>4924</b>	<b>122</b>
–	9	-9	–	–	–	213	218	-5
<b>100,0</b>	<b>107,1</b>	<b>87,1</b>	<b>100,0</b>	<b>x</b>	<b>x</b>	<b>104,4</b>	<b>104,6</b>	<b>96,1</b>
22	14	8	–	–	–	299	293	6
22	14	8	–	–	–	320	313	7
–	–	–	–	–	–	21	20	1
100,0	100,0	100,0	x	x	x	107,0	106,8	116,7
7	3	4	–	–	–	129	126	3
7	3	4	–	–	–	125	122	3
–	–	–	–	–	–	-4	-4	–
100,0	100,0	100,0	x	x	x	96,9	96,8	100,0
11	8	3	–	–	–	136	133	3
9	6	3	–	–	–	138	135	3
-2	-2	–	–	–	–	2	2	–
81,8	75,0	100,0	x	x	x	101,5	101,5	100,0
21	11	10	–	–	–	429	420	8
21	11	10	–	–	–	440	432	7
–	–	–	–	–	–	11	12	-1
100,0	100,0	100,0	x	x	x	102,6	102,9	87,5
14	7	7	–	–	–	235	228	7
13	7	6	–	–	–	250	243	7
-1	–	-1	–	–	–	15	15	–
92,9	100,0	85,7	x	x	x	106,4	106,6	100,0
11	8	3	–	–	–	108	105	2
11	11	–	–	–	–	117	114	2
–	3	-3	–	–	–	9	9	–
100,0	137,5	x	x	x	x	108,3	108,6	100,0
14	11	3	–	–	–	97	97	–
14	11	3	–	–	–	99	99	–
–	–	–	–	–	–	2	2	–
100,0	100,0	100,0	x	x	x	102,1	102,1	x
30	18	10	2	–	–	1630	1567	53
32	23	7	2	–	–	1719	1662	48
2	5	-3	–	–	–	89	95	-5
106,7	127,8	70,0	100,0	x	x	105,5	106,1	90,6
11	4	7	–	–	–	404	389	14
11	4	7	–	–	–	439	424	14
–	–	–	–	–	–	35	35	–
100,0	100,0	100,0	x	x	x	108,7	109,0	100,0

obowiązku aktualizacji tej informacji przez podmiot.  
*to update this information by the entity.*

prywatny sector									Lp.
50–249	250–999	1000 pracujących i więcej employed persons and more	w tym osoby fizyczne prowadzące działalność gospodarczą of which natural persons conducting economic activity					1000 pracujących i więcej employed persons and more	
			razem total	0–9 pracujących employed persons	10–49	50–249	250–999		
–	–	–	258	258	–	–	–	–	1
–	–	–	260	260	–	–	–	–	2
–	–	–	2	2	–	–	–	–	3
x	x	x	100,8	100,8	x	x	x	x	4
13	3	–	4133	4074	58	1	–	–	5
13	3	–	4305	4252	51	2	–	–	6
–	–	–	172	178	-7	1	–	–	7
100,0	100,0	x	104,2	104,4	87,9	200,0	x	x	8
–	–	–	251	248	3	–	–	–	9
–	–	–	268	265	3	–	–	–	10
–	–	–	17	17	–	–	–	–	11
x	x	x	106,8	106,9	100,0	x	x	x	12
–	–	–	117	116	1	–	–	–	13
–	–	–	112	111	1	–	–	–	14
–	–	–	-5	-5	–	–	–	–	15
x	x	x	95,7	95,7	100,0	x	x	x	16
–	–	–	107	105	2	–	–	–	17
–	–	–	108	106	2	–	–	–	18
–	–	–	1	1	–	–	–	–	19
x	x	x	100,9	101,0	100,0	x	x	x	20
1	–	–	360	358	2	–	–	–	21
1	–	–	370	369	1	–	–	–	22
–	–	–	10	11	-1	–	–	–	23
100,0	x	x	102,8	103,1	50,0	x	x	x	24
–	–	–	203	199	4	–	–	–	25
–	–	–	215	211	4	–	–	–	26
–	–	–	12	12	–	–	–	–	27
x	x	x	105,9	106,0	100,0	x	x	x	28
1	–	–	91	90	1	–	–	–	29
1	–	–	99	98	1	–	–	–	30
–	–	–	8	8	–	–	–	–	31
100,0	x	x	108,8	108,9	100,0	x	x	x	32
–	–	–	79	79	–	–	–	–	33
–	–	–	79	79	–	–	–	–	34
–	–	–	–	–	–	–	–	–	35
x	x	x	100,0	100,0	x	x	x	x	36
8	2	–	1427	1402	24	1	–	–	37
7	2	–	1504	1485	18	1	–	–	38
-1	–	–	77	83	-6	–	–	–	39
87,5	100,0	x	105,4	105,9	75,0	100,0	x	x	40
1	–	–	352	344	8	–	–	–	41
1	–	–	385	377	8	–	–	–	42
–	–	–	33	33	–	–	–	–	43
100,0	x	x	109,4	109,6	100,0	x	x	x	44

TABL. 2. **PODMIOTY GOSPODARKI NARODOWEJ WEDŁUG PRZEWIDYWANEJ LICZBY PRACUJĄCYCH<sup>1</sup> ORAZ ENTITIES OF THE NATIONAL ECONOMY BY EXPECTED NUMBER OF EMPLOYED PERSONS<sup>1</sup> AND BY**

Lp.	WYSZCZEGÓLNIENIE SPECIFICATION a – 31 XII 2012 b – 31 XII 2013 c – przyrost/spadek increase/decrease d – 2012 = 100	Ogółem Total						
		ogółem total	0–9 pracujących employed persons	10–49	50–249	250–999	1000 pracujących i więcej employed persons and more	
	<b>PODREGION OSTROŁĘCKO-SIEDLECKI (cd.)</b> <b>SUBREGION OSTROŁĘCKO-SIEDLECKI (cont.)</b> <b>Powiat siedlecki (dok.)</b> <b>Powiat siedlecki (cont.)</b>							
1	Gm. w. Suchożebry .....	a	283	269	13	1	–	–
2		b	289	274	14	1	–	–
3		c	6	5	1	–	–	–
4		d	102,1	101,9	107,7	100,0	x	x
5	Gm. w. Wiśniew .....	a	312	301	9	1	1	–
6		b	323	312	8	2	1	–
7		c	11	11	-1	1	–	–
8		d	103,5	103,7	88,9	200,0	100,0	x
9	Gm. w. Wodynie .....	a	194	185	9	–	–	–
10		b	189	182	7	–	–	–
11		c	-5	-3	-2	–	–	–
12		d	97,4	98,4	77,8	x	x	x
13	Gm. w. Zbuczyn .....	a	653	636	15	2	–	–
14		b	675	658	15	2	–	–
15		c	22	22	–	–	–	–
16		d	103,4	103,5	100,0	100,0	x	x
17	<b>Powiat sokołowski .....</b>	<b>a</b>	<b>3868</b>	<b>3718</b>	<b>121</b>	<b>23</b>	<b>5</b>	<b>1</b>
18	<b>Powiat sokołowski</b>	<b>b</b>	<b>4002</b>	<b>3850</b>	<b>123</b>	<b>23</b>	<b>5</b>	<b>1</b>
19		<b>c</b>	<b>134</b>	<b>132</b>	<b>2</b>	<b>–</b>	<b>–</b>	<b>–</b>
20		<b>d</b>	<b>103,5</b>	<b>103,6</b>	<b>101,7</b>	<b>100,0</b>	<b>100,0</b>	<b>100,0</b>
21	M. Sokołów Podlaski .....	a	1843	1763	56	19	4	1
22		b	1890	1807	59	19	4	1
23		c	47	44	3	–	–	–
24		d	102,6	102,5	105,4	100,0	100,0	100,0
25	Gm. m-w. Kosów Lacki .....	a	317	305	10	1	1	–
26		b	330	319	9	1	1	–
27		c	13	14	-1	–	–	–
28		d	104,1	104,6	90,0	100,0	100,0	x
29	Gm. w. Bielany .....	a	235	228	7	–	–	–
30		b	244	238	6	–	–	–
31		c	9	10	-1	–	–	–
32		d	103,8	104,4	85,7	x	x	x
33	Gm. w. Ceranów .....	a	118	115	3	–	–	–
34		b	117	112	5	–	–	–
35		c	-1	-3	2	–	–	–
36		d	99,2	97,4	166,7	x	x	x
37	Gm. w. Jabłonna Lacka .....	a	261	251	9	1	–	–
38		b	262	252	9	1	–	–
39		c	1	1	–	–	–	–
40		d	100,4	100,4	100,0	100,0	x	x
41	Gm. w. Repki .....	a	224	214	10	–	–	–
42		b	246	236	10	–	–	–
43		c	22	22	–	–	–	–
44		d	109,8	110,3	100,0	x	x	x

1 Przewidywana liczba pracujących podawana przy pierwszym zgłoszeniu o wpis do rejestru REGON. Nie ma ustawowego  
1 Expected number of employed persons declared at the moment of registration to REGON register. There is no legal obligation

**PODREGIONÓW, POWIATÓW I GMIN (cd.)**

*SUBREGIONS, POWIATS AND GMINAS (cont.)*

Sektor publiczny <i>Public sector</i>						Sektor <i>Private</i>		
razem <i>total</i>	0–9 pracujących <i>employed persons</i>	10–49	50–249	250–999	1000 pracujących i więcej <i>employed persons and more</i>	razem <i>total</i>	0–9 pracujących <i>employed persons</i>	10–49
12	8	3	1	–	–	271	261	10
13	8	4	1	–	–	276	266	10
1	–	1	–	–	–	5	5	–
108,3	100,0	133,3	100,0	x	x	101,8	101,9	100,0
15	11	4	–	–	–	297	290	5
15	11	4	–	–	–	308	301	4
–	–	–	–	–	–	11	11	-1
100,0	100,0	100,0	x	x	x	103,7	103,8	80,0
14	7	7	–	–	–	180	178	2
14	9	5	–	–	–	175	173	2
–	2	-2	–	–	–	-5	-5	–
100,0	128,6	71,4	x	x	x	97,2	97,2	100,0
19	17	1	1	–	–	634	619	14
19	18	–	1	–	–	656	640	15
–	1	-1	–	–	–	22	21	1
100,0	105,9	x	100,0	x	x	103,5	103,4	107,1
<b>168</b>	<b>103</b>	<b>50</b>	<b>13</b>	<b>2</b>	–	<b>3700</b>	<b>3615</b>	<b>71</b>
<b>165</b>	<b>100</b>	<b>50</b>	<b>13</b>	<b>2</b>	–	<b>3837</b>	<b>3750</b>	<b>73</b>
<b>-3</b>	<b>-3</b>	–	–	–	–	<b>137</b>	<b>135</b>	<b>2</b>
<b>98,2</b>	<b>97,1</b>	<b>100,0</b>	<b>100,0</b>	<b>100,0</b>	<b>x</b>	<b>103,7</b>	<b>103,7</b>	<b>102,8</b>
68	37	17	12	2	–	1775	1726	39
68	37	17	12	2	–	1822	1770	42
–	–	–	–	–	–	47	44	3
100,0	100,0	100,0	100,0	100,0	x	102,6	102,5	107,7
11	5	6	–	–	–	306	300	4
11	5	6	–	–	–	319	314	3
–	–	–	–	–	–	13	14	-1
100,0	100,0	100,0	x	x	x	104,2	104,7	75,0
14	11	3	–	–	–	221	217	4
14	11	3	–	–	–	230	227	3
–	–	–	–	–	–	9	10	-1
100,0	100,0	100,0	x	x	x	104,1	104,6	75,0
8	6	2	–	–	–	110	109	1
8	5	3	–	–	–	109	107	2
–	-1	1	–	–	–	-1	-2	1
100,0	83,3	150,0	x	x	x	99,1	98,2	200,0
12	7	4	1	–	–	249	244	5
12	7	4	1	–	–	250	245	5
–	–	–	–	–	–	1	1	–
100,0	100,0	100,0	100,0	x	x	100,4	100,4	100,0
15	11	4	–	–	–	209	203	6
15	11	4	–	–	–	231	225	6
–	–	–	–	–	–	22	22	–
100,0	100,0	100,0	x	x	x	110,5	110,8	100,0

obowiązku aktualizacji tej informacji przez podmiot.  
*to update this information by the entity.*



prywatny sector									Lp.
50–249	250–999	1000 pracujących i więcej employed persons and more	w tym osoby fizyczne prowadzące działalność gospodarczą of which natural persons conducting economic activity					1000 pracujących i więcej employed persons and more	
			razem total	0–9 pracujących employed persons	10–49	50–249	250–999		
–	–	–	225	220	5	–	–	–	1
–	–	–	227	222	5	–	–	–	2
–	–	–	2	2	–	–	–	–	3
x	x	x	100,9	100,9	100,0	x	x	x	4
1	1	–	242	241	1	–	–	–	5
2	1	–	252	250	1	1	–	–	6
1	–	–	10	9	–	1	–	–	7
200,0	100,0	x	104,1	103,7	100,0	x	x	x	8
–	–	–	144	144	–	–	–	–	9
–	–	–	140	140	–	–	–	–	10
–	–	–	-4	-4	–	–	–	–	11
x	x	x	97,2	97,2	x	x	x	x	12
1	–	–	535	528	7	–	–	–	13
1	–	–	546	539	7	–	–	–	14
–	–	–	11	11	–	–	–	–	15
100,0	x	x	102,1	102,1	100,0	x	x	x	16
<b>10</b>	<b>3</b>	<b>1</b>	<b>3057</b>	<b>3032</b>	<b>25</b>	–	–	–	17
<b>10</b>	<b>3</b>	<b>1</b>	<b>3161</b>	<b>3137</b>	<b>24</b>	–	–	–	18
–	–	–	<b>104</b>	<b>105</b>	<b>-1</b>	–	–	–	19
<b>100,0</b>	<b>100,0</b>	<b>100,0</b>	<b>103,4</b>	<b>103,5</b>	<b>96,0</b>	<b>x</b>	<b>x</b>	<b>x</b>	20
7	2	1	1440	1428	12	–	–	–	21
7	2	1	1469	1456	13	–	–	–	22
–	–	–	29	28	1	–	–	–	23
100,0	100,0	100,0	102,0	102,0	108,3	x	x	x	24
1	1	–	260	259	1	–	–	–	25
1	1	–	274	273	1	–	–	–	26
–	–	–	14	14	–	–	–	–	27
100,0	100,0	x	105,4	105,4	100,0	x	x	x	28
–	–	–	185	183	2	–	–	–	29
–	–	–	191	190	1	–	–	–	30
–	–	–	6	7	-1	–	–	–	31
x	x	x	103,2	103,8	50,0	x	x	x	32
–	–	–	93	92	1	–	–	–	33
–	–	–	91	90	1	–	–	–	34
–	–	–	-2	-2	–	–	–	–	35
x	x	x	97,8	97,8	100,0	x	x	x	36
–	–	–	201	200	1	–	–	–	37
–	–	–	202	201	1	–	–	–	38
–	–	–	1	1	–	–	–	–	39
x	x	x	100,5	100,5	100,0	x	x	x	40
–	–	–	173	171	2	–	–	–	41
–	–	–	195	193	2	–	–	–	42
–	–	–	22	22	–	–	–	–	43
x	x	x	112,7	112,9	100,0	x	x	x	44

TABL. 2. **PODMIOTY GOSPODARKI NARODOWEJ WEDŁUG PRZEWIDYWANEJ LICZBY PRACUJĄCYCH<sup>1</sup> ORAZ ENTITIES OF THE NATIONAL ECONOMY BY EXPECTED NUMBER OF EMPLOYED PERSONS<sup>1</sup> AND BY**

Lp.	WYSZCZEGÓLNIENIE SPECIFICATION a – 31 XII 2012 b – 31 XII 2013 c – przyrost/spadek increase/decrease d – 2012 = 100	Ogółem Total						
		ogółem total	0–9 pracujących employed persons	10–49	50–249	250–999	1000 pracujących i więcej employed persons and more	
	<b>PODREGION OSTROŁĘCKO-SIEDLECKI (cd.)</b> <b>SUBREGION OSTROŁĘCKO-SIEDLECKI (cont.)</b>							
	<b>Powiat sokołowski (dok.)</b> <b>Powiat sokołowski (cont.)</b>							
1	Gm. w. Sabnie .....	a	227	219	7	1	–	–
2		b	237	229	7	1	–	–
3		c	10	10	–	–	–	–
4		d	104,4	104,6	100,0	100,0	x	x
5	Gm. w. Sokółów Podlaski .....	a	411	395	16	–	–	–
6		b	433	418	15	–	–	–
7		c	22	23	-1	–	–	–
8		d	105,4	105,8	93,8	x	x	x
9	Gm. w. Sterdyń .....	a	232	228	3	1	–	–
10		b	243	239	3	1	–	–
11		c	11	11	–	–	–	–
12		d	104,7	104,8	100,0	100,0	x	x
13	<b>Powiat węgrowski .....</b>	<b>a</b>	<b>4606</b>	<b>4373</b>	<b>202</b>	<b>29</b>	<b>2</b>	<b>–</b>
14	<b>Powiat węgrowski</b>	<b>b</b>	<b>4707</b>	<b>4487</b>	<b>192</b>	<b>26</b>	<b>2</b>	<b>–</b>
15		<b>c</b>	<b>101</b>	<b>114</b>	<b>-10</b>	<b>-3</b>	<b>–</b>	<b>–</b>
16		<b>d</b>	<b>102,2</b>	<b>102,6</b>	<b>95,0</b>	<b>89,7</b>	<b>100,0</b>	<b>x</b>
17	M. Węgrów .....	a	1411	1306	83	20	2	–
18		b	1455	1353	81	19	2	–
19		c	44	47	-2	-1	–	–
20		d	103,1	103,6	97,6	95,0	100,0	x
21	Gm. m-w. Łochów .....	a	1325	1284	36	5	–	–
22		b	1362	1322	36	4	–	–
23		c	37	38	–	-1	–	–
24		d	102,8	103,0	100,0	80,0	x	x
25	Gm. w. Grębków .....	a	220	216	4	–	–	–
26		b	226	222	4	–	–	–
27		c	6	6	–	–	–	–
28		d	102,7	102,8	100,0	x	x	x
29	Gm. w. Korytnica .....	a	282	271	10	1	–	–
30		b	298	287	10	1	–	–
31		c	16	16	–	–	–	–
32		d	105,7	105,9	100,0	100,0	x	x
33	Gm. w. Liw .....	a	429	407	21	1	–	–
34		b	422	405	17	–	–	–
35		c	-7	-2	-4	-1	–	–
36		d	98,4	99,5	81,0	x	x	x
37	Gm. w. Miedzna .....	a	193	180	11	2	–	–
38		b	191	180	9	2	–	–
39		c	-2	–	-2	–	–	–
40		d	99,0	100,0	81,8	100,0	x	x
41	Gm. w. Sadowne .....	a	306	293	13	–	–	–
42		b	311	301	10	–	–	–
43		c	5	8	-3	–	–	–
44		d	101,6	102,7	76,9	x	x	x

1 Przewidywana liczba pracujących podawana przy pierwszym zgłoszeniu o wpis do rejestru REGON. Nie ma ustawowego

1 Expected number of employed persons declared at the moment of registration to REGON register. There is no legal obligation

**PODREGIONÓW, POWIATÓW I GMIN (cd.)**

*SUBREGIONS, POWIATS AND GMINAS (cont.)*

Sektor publiczny <i>Public sector</i>						Sektor <i>Private</i>		
razem <i>total</i>	0–9 pracujących <i>employed persons</i>	10–49	50–249	250–999	1000 pracujących i więcej <i>employed persons and more</i>	razem <i>total</i>	0–9 pracujących <i>employed persons</i>	10–49
10	8	2	–	–	–	217	211	5
10	8	2	–	–	–	227	221	5
–	–	–	–	–	–	10	10	–
100,0	100,0	100,0	x	x	x	104,6	104,7	100,0
18	8	10	–	–	–	393	387	6
15	6	9	–	–	–	418	412	6
-3	-2	-1	–	–	–	25	25	–
83,3	75,0	90,0	x	x	x	106,4	106,5	100,0
12	10	2	–	–	–	220	218	1
12	10	2	–	–	–	231	229	1
–	–	–	–	–	–	11	11	–
100,0	100,0	100,0	x	x	x	105,0	105,0	100,0
<b>177</b>	<b>87</b>	<b>74</b>	<b>15</b>	<b>1</b>	<b>–</b>	<b>4429</b>	<b>4286</b>	<b>128</b>
<b>177</b>	<b>92</b>	<b>69</b>	<b>15</b>	<b>1</b>	<b>–</b>	<b>4530</b>	<b>4395</b>	<b>123</b>
<b>–</b>	<b>5</b>	<b>-5</b>	<b>–</b>	<b>–</b>	<b>–</b>	<b>101</b>	<b>109</b>	<b>-5</b>
<b>100,0</b>	<b>105,7</b>	<b>93,2</b>	<b>100,0</b>	<b>100,0</b>	<b>x</b>	<b>102,3</b>	<b>102,5</b>	<b>96,1</b>
50	18	19	12	1	–	1361	1288	64
51	22	16	12	1	–	1404	1331	65
1	4	-3	–	–	–	43	43	1
102,0	122,2	84,2	100,0	100,0	x	103,2	103,3	101,6
29	10	16	3	–	–	1296	1274	20
27	9	15	3	–	–	1335	1313	21
-2	-1	-1	–	–	–	39	39	1
93,1	90,0	93,8	100,0	x	x	103,0	103,1	105,0
13	11	2	–	–	–	207	205	2
13	11	2	–	–	–	213	211	2
–	–	–	–	–	–	6	6	–
100,0	100,0	100,0	x	x	x	102,9	102,9	100,0
12	7	5	–	–	–	270	264	5
13	8	5	–	–	–	285	279	5
1	1	–	–	–	–	15	15	–
108,3	114,3	100,0	x	x	x	105,6	105,7	100,0
14	7	7	–	–	–	415	400	14
14	7	7	–	–	–	408	398	10
–	–	–	–	–	–	-7	-2	-4
100,0	100,0	100,0	x	x	x	98,3	99,5	71,4
9	3	6	–	–	–	184	177	5
9	3	6	–	–	–	182	177	3
–	–	–	–	–	–	-2	–	-2
100,0	100,0	100,0	x	x	x	98,9	100,0	60,0
22	15	7	–	–	–	284	278	6
21	15	6	–	–	–	290	286	4
-1	–	-1	–	–	–	6	8	-2
95,5	100,0	85,7	x	x	x	102,1	102,9	66,7

obowiązku aktualizacji tej informacji przez podmiot.  
*to update this information by the entity.*

prywatny sector										Lp.
50–249	250–999	1000 pracujących i więcej employed persons and more	w tym osoby fizyczne prowadzące działalność gospodarczą of which natural persons conducting economic activity					1000 pracujących i więcej employed persons and more		
			razem total	0–9 pracujących employed persons	10–49	50–249	250–999			
1	–	–	181	179	2	–	–	–	1	
1	–	–	187	185	2	–	–	–	2	
–	–	–	6	6	–	–	–	–	3	
100,0	x	x	103,3	103,4	100,0	x	x	x	4	
–	–	–	340	337	3	–	–	–	5	
–	–	–	361	359	2	–	–	–	6	
–	–	–	21	22	-1	–	–	–	7	
x	x	x	106,2	106,5	66,7	x	x	x	8	
1	–	–	184	183	1	–	–	–	9	
1	–	–	191	190	1	–	–	–	10	
–	–	–	7	7	–	–	–	–	11	
100,0	x	x	103,8	103,8	100,0	x	x	x	12	
<b>14</b>	<b>1</b>	–	<b>3735</b>	<b>3659</b>	<b>72</b>	<b>4</b>	–	–	13	
<b>11</b>	<b>1</b>	–	<b>3797</b>	<b>3728</b>	<b>66</b>	<b>3</b>	–	–	14	
<b>-3</b>	–	–	<b>62</b>	<b>69</b>	<b>-6</b>	<b>-1</b>	–	–	15	
<b>78,6</b>	<b>100,0</b>	x	<b>101,7</b>	<b>101,9</b>	<b>91,7</b>	<b>75,0</b>	x	x	16	
8	1	–	1069	1029	38	2	–	–	17	
7	1	–	1089	1049	38	2	–	–	18	
-1	–	–	20	20	–	–	–	–	19	
87,5	100,0	x	101,9	101,9	100,0	100,0	x	x	20	
2	–	–	1146	1135	11	–	–	–	21	
1	–	–	1179	1167	12	–	–	–	22	
-1	–	–	33	32	1	–	–	–	23	
50,0	x	x	102,9	102,8	109,1	x	x	x	24	
–	–	–	173	173	–	–	–	–	25	
–	–	–	179	179	–	–	–	–	26	
–	–	–	6	6	–	–	–	–	27	
x	x	x	103,5	103,5	x	x	x	x	28	
1	–	–	231	227	3	1	–	–	29	
1	–	–	245	241	3	1	–	–	30	
–	–	–	14	14	–	–	–	–	31	
100,0	x	x	106,1	106,2	100,0	100,0	x	x	32	
1	–	–	354	345	8	1	–	–	33	
–	–	–	346	342	4	–	–	–	34	
-1	–	–	-8	-3	-4	-1	–	–	35	
x	x	x	97,7	99,1	50,0	x	x	x	36	
2	–	–	154	150	4	–	–	–	37	
2	–	–	151	149	2	–	–	–	38	
–	–	–	-3	-1	-2	–	–	–	39	
100,0	x	x	98,1	99,3	50,0	x	x	x	40	
–	–	–	247	245	2	–	–	–	41	
–	–	–	249	249	–	–	–	–	42	
–	–	–	2	4	-2	–	–	–	43	
x	x	x	100,8	101,6	x	x	x	x	44	

TABL. 2. **PODMIOTY GOSPODARKI NARODOWEJ WEDŁUG PRZEWIDYWANEJ LICZBY PRACUJĄCYCH<sup>1</sup> ORAZ ENTITIES OF THE NATIONAL ECONOMY BY EXPECTED NUMBER OF EMPLOYED PERSONS<sup>1</sup> AND BY**

Lp.	WYSZCZEGÓLNIENIE SPECIFICATION a – 31 XII 2012 b – 31 XII 2013 c – przyrost/spadek increase/decrease d – 2012 = 100	Ogółem Total					
		ogółem total	0–9 pracujących employed persons	10–49	50–249	250–999	1000 pracujących i więcej employed persons and more
<b>PODREGION OSTROŁĘCKO-SIEDLECKI (cd.)</b>							
<b>SUBREGION OSTROŁĘCKO-SIEDLECKI (cont.)</b>							
<b>Powiat węgrowski (dok.)</b>							
<b>Powiat węgrowski (cont.)</b>							
1	Gm. w. Stoczek ..... a	278	265	13	–	–	–
2	b	281	268	13	–	–	–
3	c	3	3	–	–	–	–
4	d	101,1	101,1	100,0	x	x	x
5	Gm. w. Wierzbo ..... a	162	151	11	–	–	–
6	b	161	149	12	–	–	–
7	c	-1	-2	1	–	–	–
8	d	99,4	98,7	109,1	x	x	x
9	<b>Powiat wyszkowski ..... a</b>	<b>5969</b>	<b>5746</b>	<b>181</b>	<b>39</b>	<b>2</b>	<b>1</b>
10	<b>Powiat wyszkowski ..... b</b>	<b>6098</b>	<b>5872</b>	<b>186</b>	<b>37</b>	<b>2</b>	<b>1</b>
11	c	<b>129</b>	<b>126</b>	<b>5</b>	<b>-2</b>	–	–
12	d	<b>102,2</b>	<b>102,2</b>	<b>102,8</b>	<b>94,9</b>	<b>100,0</b>	<b>100,0</b>
13	Gm. m-w. Wyszaków ..... a	3920	3772	111	35	1	1
14	b	3979	3827	117	33	1	1
15	c	59	55	6	-2	–	–
16	d	101,5	101,5	105,4	94,3	100,0	100,0
17	Gm. w. Brańszczyk ..... a	502	485	16	1	–	–
18	b	509	493	15	1	–	–
19	c	7	8	-1	–	–	–
20	d	101,4	101,6	93,8	100,0	x	x
21	Gm. w. Długosiodło ..... a	426	412	14	–	–	–
22	b	438	425	13	–	–	–
23	c	12	13	-1	–	–	–
24	d	102,8	103,2	92,9	x	x	x
25	Gm. w. Rząśnik ..... a	410	397	12	1	–	–
26	b	430	415	14	1	–	–
27	c	20	18	2	–	–	–
28	d	104,9	104,5	116,7	100,0	x	x
29	Gm. w. Somianka ..... a	336	321	13	2	–	–
30	b	345	330	13	2	–	–
31	c	9	9	–	–	–	–
32	d	102,7	102,8	100,0	100,0	x	x
33	Gm. w. Zabrodzie ..... a	375	359	15	–	1	–
34	b	397	382	14	–	1	–
35	c	22	23	-1	–	–	–
36	d	105,9	106,4	93,3	x	100,0	x
<b>Miasta na prawach powiatu:</b>							
<b>Cities with powiat status:</b>							
37	<b>Ostrołęka ..... a</b>	<b>5774</b>	<b>5561</b>	<b>150</b>	<b>56</b>	<b>5</b>	<b>2</b>
38	b	<b>5880</b>	<b>5665</b>	<b>154</b>	<b>54</b>	<b>5</b>	<b>2</b>
39	c	<b>106</b>	<b>104</b>	<b>4</b>	<b>-2</b>	–	–
40	d	<b>101,8</b>	<b>101,9</b>	<b>102,7</b>	<b>96,4</b>	<b>100,0</b>	<b>100,0</b>

1 Przewidywana liczba pracujących podawana przy pierwszym zgłoszeniu o wpis do rejestru REGON. Nie ma ustawowego

1 Expected number of employed persons declared at the moment of registration to REGON register. There is no legal obligation

**PODREGIONÓW, POWIATÓW I GMIN (cd.)**

*SUBREGIONS, POWIATS AND GMINAS (cont.)*

Sektor publiczny <i>Public sector</i>						Sektor <i>Private</i>		
razem <i>total</i>	0–9 pracujących <i>employed persons</i>	10–49	50–249	250–999	1000 pracujących i więcej <i>employed persons and more</i>	razem <i>total</i>	0–9 pracujących <i>employed persons</i>	10–49
12	5	7	–	–	–	266	260	6
13	6	7	–	–	–	268	262	6
1	1	–	–	–	–	2	2	–
108,3	120,0	100,0	x	x	x	100,8	100,8	100,0
16	11	5	–	–	–	146	140	6
16	11	5	–	–	–	145	138	7
–	–	–	–	–	–	-1	-2	1
100,0	100,0	100,0	x	x	x	99,3	98,6	116,7
<b>181</b>	<b>100</b>	<b>61</b>	<b>19</b>	<b>1</b>	–	<b>5788</b>	<b>5646</b>	<b>120</b>
<b>183</b>	<b>104</b>	<b>59</b>	<b>19</b>	<b>1</b>	–	<b>5915</b>	<b>5768</b>	<b>127</b>
<b>2</b>	<b>4</b>	<b>-2</b>	–	–	–	<b>127</b>	<b>122</b>	<b>7</b>
<b>101,1</b>	<b>104,0</b>	<b>96,7</b>	<b>100,0</b>	<b>100,0</b>	x	<b>102,2</b>	<b>102,2</b>	<b>105,8</b>
90	50	23	16	1	–	3830	3722	88
89	50	22	16	1	–	3890	3777	95
-1	–	-1	–	–	–	60	55	7
98,9	100,0	95,7	100,0	100,0	x	101,6	101,5	108,0
24	13	10	1	–	–	478	472	6
24	13	10	1	–	–	485	480	5
–	–	–	–	–	–	7	8	-1
100,0	100,0	100,0	100,0	x	x	101,5	101,7	83,3
22	11	11	–	–	–	404	401	3
23	13	10	–	–	–	415	412	3
1	2	-1	–	–	–	11	11	–
104,5	118,2	90,9	x	x	x	102,7	102,7	100,0
12	6	5	1	–	–	398	391	7
13	7	5	1	–	–	417	408	9
1	1	–	–	–	–	19	17	2
108,3	116,7	100,0	100,0	x	x	104,8	104,3	128,6
14	9	4	1	–	–	322	312	9
13	8	4	1	–	–	332	322	9
-1	-1	–	–	–	–	10	10	–
92,9	88,9	100,0	100,0	x	x	103,1	103,2	100,0
19	11	8	–	–	–	356	348	7
21	13	8	–	–	–	376	369	6
2	2	–	–	–	–	20	21	-1
110,5	118,2	100,0	x	x	x	105,6	106,0	85,7
<b>131</b>	<b>59</b>	<b>35</b>	<b>32</b>	<b>4</b>	<b>1</b>	<b>5643</b>	<b>5502</b>	<b>115</b>
<b>132</b>	<b>60</b>	<b>36</b>	<b>31</b>	<b>4</b>	<b>1</b>	<b>5748</b>	<b>5605</b>	<b>118</b>
<b>1</b>	<b>1</b>	<b>1</b>	<b>-1</b>	–	–	<b>105</b>	<b>103</b>	<b>3</b>
<b>100,8</b>	<b>101,7</b>	<b>102,9</b>	<b>96,9</b>	<b>100,0</b>	<b>100,0</b>	<b>101,9</b>	<b>101,9</b>	<b>102,6</b>

obowiązku aktualizacji tej informacji przez podmiot.  
to update this information by the entity.

prywatny sector									Lp.
50–249	250–999	1000 pracujących i więcej employed persons and more	w tym osoby fizyczne prowadzące działalność gospodarczą of which natural persons conducting economic activity					1000 pracujących i więcej employed persons and more	
			razem total	0–9 pracujących employed persons	10–49	50–249	250–999		
–	–	–	236	233	3	–	–	–	1
–	–	–	235	232	3	–	–	–	2
–	–	–	-1	-1	–	–	–	–	3
x	x	x	99,6	99,6	100,0	x	x	x	4
–	–	–	125	122	3	–	–	–	5
–	–	–	124	120	4	–	–	–	6
–	–	–	-1	-2	1	–	–	–	7
x	x	x	99,2	98,4	133,3	x	x	x	8
<b>20</b>	<b>1</b>	<b>1</b>	<b>4887</b>	<b>4843</b>	<b>40</b>	<b>4</b>	–	–	9
<b>18</b>	<b>1</b>	<b>1</b>	<b>4965</b>	<b>4922</b>	<b>40</b>	<b>3</b>	–	–	10
-2	–	–	78	79	–	-1	–	–	11
<b>90,0</b>	<b>100,0</b>	<b>100,0</b>	<b>101,6</b>	<b>101,6</b>	<b>100,0</b>	<b>75,0</b>	x	x	12
19	–	1	3167	3142	22	3	–	–	13
17	–	1	3193	3168	23	2	–	–	14
-2	–	–	26	26	1	-1	–	–	15
89,5	x	100,0	100,8	100,8	104,5	66,7	x	x	16
–	–	–	410	408	2	–	–	–	17
–	–	–	416	415	1	–	–	–	18
–	–	–	6	7	-1	–	–	–	19
x	x	x	101,5	101,7	50,0	x	x	x	20
–	–	–	365	364	1	–	–	–	21
–	–	–	369	368	1	–	–	–	22
–	–	–	4	4	–	–	–	–	23
x	x	x	101,1	101,1	100,0	x	x	x	24
–	–	–	354	351	3	–	–	–	25
–	–	–	372	368	4	–	–	–	26
–	–	–	18	17	1	–	–	–	27
x	x	x	105,1	104,8	133,3	x	x	x	28
1	–	–	279	272	6	1	–	–	29
1	–	–	288	281	6	1	–	–	30
–	–	–	9	9	–	–	–	–	31
100,0	x	x	103,2	103,3	100,0	100,0	x	x	32
–	1	–	312	306	6	–	–	–	33
–	1	–	327	322	5	–	–	–	34
–	–	–	15	16	-1	–	–	–	35
x	100,0	x	104,8	105,2	83,3	x	x	x	36
<b>24</b>	<b>1</b>	<b>1</b>	<b>4494</b>	<b>4465</b>	<b>24</b>	<b>5</b>	–	–	37
<b>23</b>	<b>1</b>	<b>1</b>	<b>4569</b>	<b>4542</b>	<b>24</b>	<b>3</b>	–	–	38
-1	–	–	75	77	–	-2	–	–	39
<b>95,8</b>	<b>100,0</b>	<b>100,0</b>	<b>101,7</b>	<b>101,7</b>	<b>100,0</b>	<b>60,0</b>	x	x	40

TABL. 2. **PODMIOTY GOSPODARKI NARODOWEJ WEDŁUG PRZEWIDYWANEJ LICZBY PRACUJĄCYCH<sup>1</sup> ORAZ ENTITIES OF THE NATIONAL ECONOMY BY EXPECTED NUMBER OF EMPLOYED PERSONS<sup>1</sup> AND BY**

Lp.	WYSZCZEGÓLNIENIE SPECIFICATION a – 31 XII 2012 b – 31 XII 2013 c – przyrost/spadek increase/decrease d – 2012 = 100	Ogółem Total						
		ogółem total	0–9 pracujących employed persons	10–49	50–249	250–999	1000 pracujących i więcej employed persons and more	
	<b>PODREGION OSTROŁĘCKO-SIEDLECKI (dok.)</b> <b>SUBREGION OSTROŁĘCKO-SIEDLECKI (cont.)</b>							
	<b>Miasta na prawach powiatu (dok.):</b> <b>Cities with powiat status (cont.):</b>							
1	Siedlce .....	a	8103	7742	268	84	7	2
2		b	8351	7996	265	81	7	2
3		c	248	254	-3	-3	-	-
4		d	103,1	103,3	98,9	96,4	100,0	100,0
5	<b>PODREGION RADOMSKI.....</b>	a	51213	48968	1846	359	34	6
6	<b>SUBREGION RADOMSKI</b>	b	51796	49573	1827	357	33	6
7		c	583	605	-19	-2	-1	-
8		d	101,1	101,2	99,0	99,4	97,1	100,0
9	<b>Powiat białobrzegi .....</b>	a	2572	2450	110	12	-	-
10	<b>Powiat białobrzegi</b>	b	2609	2492	106	11	-	-
11		c	37	42	-4	-1	-	-
12		d	101,4	101,7	96,4	91,7	x	x
13	Gm. m-w. Białobrzegi .....	a	1222	1168	46	8	-	-
14		b	1250	1197	45	8	-	-
15		c	28	29	-1	-	-	-
16		d	102,3	102,5	97,8	100,0	x	x
17	Gm. m-w. Wyśmierzyce .....	a	187	175	12	-	-	-
18		b	191	179	12	-	-	-
19		c	4	4	-	-	-	-
20		d	102,1	102,3	100,0	x	x	x
21	Gm. w. Promna .....	a	380	362	17	1	-	-
22		b	369	353	15	1	-	-
23		c	-11	-9	-2	-	-	-
24		d	97,1	97,5	88,2	100,0	x	x
25	Gm. w. Radzanów .....	a	173	163	9	1	-	-
26		b	179	170	8	1	-	-
27		c	6	7	-1	-	-	-
28		d	103,5	104,3	88,9	100,0	x	x
29	Gm. w. Stara Błotnica .....	a	330	315	14	1	-	-
30		b	326	312	14	-	-	-
31		c	-4	-3	-	-1	-	-
32		d	98,8	99,0	100,0	x	x	x
33	Gm. w. Stromiec .....	a	280	267	12	1	-	-
34		b	294	281	12	1	-	-
35		c	14	14	-	-	-	-
36		d	105,0	105,2	100,0	100,0	x	x
37	<b>Powiat kozienicki .....</b>	a	4074	3865	168	36	3	2
38	<b>Powiat kozienicki</b>	b	4102	3888	171	38	3	2
39		c	28	23	3	2	-	-
40		d	100,7	100,6	101,8	105,6	100,0	100,0

1 Przewidywana liczba pracujących podawana przy pierwszym zgłoszeniu o wpis do rejestru REGON. Nie ma ustawowego  
1 Expected number of employed persons declared at the moment of registration to REGON register. There is no legal obligation



**PODREGIONÓW, POWIATÓW I GMIN (cd.)**

*SUBREGIONS, POWIATS AND GMINAS (cont.)*

Sektor publiczny <i>Public sector</i>						Sektor <i>Private</i>		
razem <i>total</i>	0–9 pracujących <i>employed persons</i>	10–49	50–249	250–999	1000 pracujących i więcej <i>employed persons and more</i>	razem <i>total</i>	0–9 pracujących <i>employed persons</i>	10–49
178	79	44	52	2	1	7925	7663	224
175	85	37	50	2	1	8176	7911	228
-3	6	-7	-2	-	-	251	248	4
98,3	107,6	84,1	96,2	100,0	100,0	103,2	103,2	101,8
1435	688	534	186	22	5	49778	48280	1312
1435	716	509	184	21	5	50361	48857	1318
-	28	-25	-2	-1	-	583	577	6
100,0	104,1	95,3	98,9	95,5	100,0	101,2	101,2	100,5
98	44	47	7	-	-	2474	2406	63
97	43	47	7	-	-	2512	2449	59
-1	-1	-	-	-	-	38	43	-4
99,0	97,7	100,0	100,0	x	x	101,5	101,8	93,7
36	15	16	5	-	-	1186	1153	30
36	15	16	5	-	-	1214	1182	29
-	-	-	-	-	-	28	29	-1
100,0	100,0	100,0	100,0	x	x	102,4	102,5	96,7
11	4	7	-	-	-	176	171	5
11	4	7	-	-	-	180	175	5
-	-	-	-	-	-	4	4	-
100,0	100,0	100,0	x	x	x	102,3	102,3	100,0
12	5	7	-	-	-	368	357	10
12	5	7	-	-	-	357	348	8
-	-	-	-	-	-	-11	-9	-2
100,0	100,0	100,0	x	x	x	97,0	97,5	80,0
10	5	4	1	-	-	163	158	5
10	5	4	1	-	-	169	165	4
-	-	-	-	-	-	6	7	-1
100,0	100,0	100,0	100,0	x	x	103,7	104,4	80,0
16	11	5	-	-	-	314	304	9
15	10	5	-	-	-	311	302	9
-1	-1	-	-	-	-	-3	-2	-
93,8	90,9	100,0	x	x	x	99,0	99,3	100,0
13	4	8	1	-	-	267	263	4
13	4	8	1	-	-	281	277	4
-	-	-	-	-	-	14	14	-
100,0	100,0	100,0	100,0	x	x	105,2	105,3	100,0
155	68	65	19	2	1	3919	3797	103
154	66	64	21	2	1	3948	3822	107
-1	-2	-1	2	-	-	29	25	4
99,4	97,1	98,5	110,5	100,0	100,0	100,7	100,7	103,9

obowiązku aktualizacji tej informacji przez podmiot.  
to update this information by the entity.

prywatny sector									
50–249	250–999	1000 pracujących i więcej <i>employed persons and more</i>	w tym osoby fizyczne prowadzące działalność gospodarczą <i>of which natural persons conducting economic activity</i>					1000 pracujących i więcej <i>employed persons and more</i>	Lp.
			razem <i>total</i>	0–9 pracujących <i>employed persons</i>	10–49	50–249	250–999		
32	5	1	6091	6014	74	3	–	–	1
31	5	1	6254	6178	73	3	–	–	2
-1	–	–	163	164	-1	–	–	–	3
96,9	100	100	102,7	102,7	98,6	100	x	x	4
173	12	1	40768	40288	464	16	–	–	5
173	12	1	41102	40652	437	13	–	–	6
–	–	–	334	364	-27	-3	–	–	7
100,0	100,0	100,0	100,8	100,9	94,2	81,3	x	x	8
5	–	–	1923	1896	25	2	–	–	9
4	–	–	1957	1936	20	1	–	–	10
-1	–	–	34	40	-5	-1	–	–	11
80,0	x	x	101,8	102,1	80,0	50,0	x	x	12
3	–	–	894	884	10	–	–	–	13
3	–	–	915	907	8	–	–	–	14
–	–	–	21	23	-2	–	–	–	15
100,0	x	x	102,3	102,6	80,0	x	x	x	16
–	–	–	142	140	2	–	–	–	17
–	–	–	145	143	2	–	–	–	18
–	–	–	3	3	–	–	–	–	19
x	x	x	102,1	102,1	100,0	x	x	x	20
1	–	–	264	257	6	1	–	–	21
1	–	–	262	257	4	1	–	–	22
–	–	–	-2	–	-2	–	–	–	23
100,0	x	x	99,2	100,0	66,7	100,0	x	x	24
–	–	–	129	127	2	–	–	–	25
–	–	–	134	133	1	–	–	–	26
–	–	–	5	6	-1	–	–	–	27
x	x	x	103,9	104,7	50,0	x	x	x	28
1	–	–	263	259	3	1	–	–	29
–	–	–	256	253	3	–	–	–	30
-1	–	–	-7	-6	–	-1	–	–	31
x	x	x	97,3	97,7	100,0	x	x	x	32
–	–	–	231	229	2	–	–	–	33
–	–	–	245	243	2	–	–	–	34
–	–	–	14	14	–	–	–	–	35
x	x	x	106,1	106,1	100,0	x	x	x	36
17	1	1	3255	3211	44	–	–	–	37
17	1	1	3264	3218	45	1	–	–	38
–	–	–	9	7	1	1	–	–	39
100,0	100,0	100,0	100,3	100,2	102,3	x	x	x	40

TABL. 2. **PODMIOTY GOSPODARKI NARODOWEJ WEDŁUG PRZEWIDYWANEJ LICZBY PRACUJĄCYCH<sup>1</sup> ORAZ ENTITIES OF THE NATIONAL ECONOMY BY EXPECTED NUMBER OF EMPLOYED PERSONS<sup>1</sup> AND BY**

Lp.	WYSZCZEGÓLNIENIE SPECIFICATION a – 31 XII 2012 b – 31 XII 2013 c – przyrost/spadek increase/decrease d – 2012 = 100	Ogółem Total						
		ogółem total	0–9 pracujących employed persons	10–49	50–249	250–999	1000 pracujących i więcej employed persons and more	
<b>PODREGION RADOMSKI (cd.)</b>								
<b>SUBREGION RADOMSKI (cont.)</b>								
<b>Powiat kozienicki (dok.)</b>								
<b>Powiat kozienicki (cont.)</b>								
1	Gm. m-w. Kozienice .....	a	2520	2387	98	30	3	2
2		b	2497	2361	100	31	3	2
3		c	-23	-26	2	1	-	-
4		d	99,1	98,9	102,0	103,3	100,0	100,0
5	Gm. w. Garbatka-Letnisko .....	a	329	303	23	3	-	-
6		b	352	327	22	3	-	-
7		c	23	24	-1	-	-	-
8		d	107,0	107,9	95,7	100,0	x	x
9	Gm. w. Głowaczów .....	a	378	363	13	2	-	-
10		b	374	358	13	3	-	-
11		c	-4	-5	-	1	-	-
12		d	98,9	98,6	100,0	150,0	x	x
13	Gm. w. Gniewoszków .....	a	219	213	6	-	-	-
14		b	225	218	7	-	-	-
15		c	6	5	1	-	-	-
16		d	102,7	102,3	116,7	x	x	x
17	Gm. w. Grabów nad Pilicą .....	a	179	175	4	-	-	-
18		b	173	168	5	-	-	-
19		c	-6	-7	1	-	-	-
20		d	96,6	96,0	125,0	x	x	x
21	Gm. w. Magnuszew .....	a	296	277	18	1	-	-
22		b	319	300	18	1	-	-
23		c	23	23	-	-	-	-
24		d	107,8	108,3	100,0	100,0	x	x
25	Gm. w. Sieciechów .....	a	153	147	6	-	-	-
26		b	162	156	6	-	-	-
27		c	9	9	-	-	-	-
28		d	105,9	106,1	100,0	x	x	x
29	<b>Powiat lipski .....</b>	<b>a</b>	<b>2610</b>	<b>2499</b>	<b>96</b>	<b>13</b>	<b>2</b>	<b>-</b>
30	<b>Powiat lipski</b>	<b>b</b>	<b>2597</b>	<b>2492</b>	<b>90</b>	<b>13</b>	<b>2</b>	<b>-</b>
31		<b>c</b>	<b>-13</b>	<b>-7</b>	<b>-6</b>	<b>-</b>	<b>-</b>	<b>-</b>
32		<b>d</b>	<b>99,5</b>	<b>99,7</b>	<b>93,8</b>	<b>100,0</b>	<b>100,0</b>	<b>x</b>
33	Gm. m-w. Lipsko .....	a	1232	1175	49	6	2	-
34		b	1217	1163	46	6	2	-
35		c	-15	-12	-3	-	-	-
36		d	98,8	99,0	93,9	100,0	100,0	x
37	Gm. w. Chotcza .....	a	93	88	5	-	-	-
38		b	95	92	3	-	-	-
39		c	2	4	-2	-	-	-
40		d	102,2	104,5	60,0	x	x	x
41	Gm. w. Ciepiałów .....	a	323	313	7	3	-	-
42		b	315	305	7	3	-	-
43		c	-8	-8	-	-	-	-
44		d	97,5	97,4	100,0	100,0	x	x

1 Przewidywana liczba pracujących podawana przy pierwszym zgłoszeniu o wpis do rejestru REGON. Nie ma ustawowego  
1 Expected number of employed persons declared at the moment of registration to REGON register. There is no legal obligation

**PODREGIONÓW, POWIATÓW I GMIN (cd.)**

*SUBREGIONS, POWIATS AND GMINAS (cont.)*

Sektor publiczny <i>Public sector</i>						Sektor <i>Private</i>		
razem <i>total</i>	0–9 pracujących <i>employed persons</i>	10–49	50–249	250–999	1000 pracujących i więcej <i>employed persons and more</i>	razem <i>total</i>	0–9 pracujących <i>employed persons</i>	10–49
65	14	32	16	2	1	2455	2373	66
65	13	31	18	2	1	2432	2348	69
–	-1	-1	2	–	–	-23	-25	3
100,0	92,9	96,9	112,5	100,0	100,0	99,1	98,9	104,5
24	14	8	2	–	–	305	289	15
23	13	8	2	–	–	329	314	14
-1	-1	–	–	–	–	24	25	-1
95,8	92,9	100,0	100,0	x	x	107,9	108,7	93,3
12	7	5	–	–	–	366	356	8
12	7	5	–	–	–	362	351	8
–	–	–	–	–	–	-4	-5	–
100,0	100,0	100,0	x	x	x	98,9	98,6	100,0
10	5	5	–	–	–	209	208	1
10	5	5	–	–	–	215	213	2
–	–	–	–	–	–	6	5	1
100,0	100,0	100,0	x	x	x	102,9	102,4	200,0
10	9	1	–	–	–	169	166	3
10	9	1	–	–	–	163	159	4
–	–	–	–	–	–	-6	-7	1
100,0	100,0	100,0	x	x	x	96,4	95,8	133,3
15	6	8	1	–	–	281	271	10
15	6	8	1	–	–	304	294	10
–	–	–	–	–	–	23	23	–
100,0	100,0	100,0	100,0	x	x	108,2	108,5	100,0
19	13	6	–	–	–	134	134	–
19	13	6	–	–	–	143	143	–
–	–	–	–	–	–	9	9	–
100,0	100,0	100,0	x	x	x	106,7	106,7	x
<b>134</b>	<b>70</b>	<b>54</b>	<b>9</b>	<b>1</b>	<b>–</b>	<b>2476</b>	<b>2429</b>	<b>42</b>
<b>131</b>	<b>72</b>	<b>49</b>	<b>9</b>	<b>1</b>	<b>–</b>	<b>2466</b>	<b>2420</b>	<b>41</b>
<b>-3</b>	<b>2</b>	<b>-5</b>	<b>–</b>	<b>–</b>	<b>–</b>	<b>-10</b>	<b>-9</b>	<b>-1</b>
<b>97,8</b>	<b>102,9</b>	<b>90,7</b>	<b>100,0</b>	<b>100,0</b>	<b>x</b>	<b>99,6</b>	<b>99,6</b>	<b>97,6</b>
49	20	25	3	1	–	1183	1155	24
47	21	22	3	1	–	1170	1142	24
-2	1	-3	–	–	–	-13	-13	–
95,9	105,0	88,0	100,0	100,0	x	98,9	98,9	100,0
9	5	4	–	–	–	84	83	1
9	7	2	–	–	–	86	85	1
–	2	-2	–	–	–	2	2	–
100,0	140,0	50,0	x	x	x	102,4	102,4	100,0
13	8	3	2	–	–	310	305	4
12	7	3	2	–	–	303	298	4
-1	-1	–	–	–	–	-7	-7	–
92,3	87,5	100,0	100,0	x	x	97,7	97,7	100,0

obowiązku aktualizacji tej informacji przez podmiot.  
*to update this information by the entity.*

prywatny sector									Lp.
50–249	250–999	1000 pracujących i więcej employed persons and more	w tym osoby fizyczne prowadzące działalność gospodarczą of which natural persons conducting economic activity					1000 pracujących i więcej employed persons and more	
			razem total	0–9 pracujących employed persons	10–49	50–249	250–999		
14	1	1	2012	1985	27	–	–	–	1
13	1	1	1979	1952	27	–	–	–	2
-1	–	–	-33	-33	–	–	–	–	3
92,9	100,0	100,0	98,4	98,3	100,0	x	x	x	4
1	–	–	243	236	7	–	–	–	5
1	–	–	264	258	6	–	–	–	6
–	–	–	21	22	-1	–	–	–	7
100,0	x	x	108,6	109,3	85,7	x	x	x	8
2	–	–	316	314	2	–	–	–	9
3	–	–	311	308	2	1	–	–	10
1	–	–	-5	-6	–	1	–	–	11
150,0	x	x	98,4	98,1	100,0	x	x	x	12
–	–	–	189	189	–	–	–	–	13
–	–	–	194	193	1	–	–	–	14
–	–	–	5	4	1	–	–	–	15
x	x	x	102,6	102,1	x	x	x	x	16
–	–	–	145	143	2	–	–	–	17
–	–	–	138	135	3	–	–	–	18
–	–	–	-7	-8	1	–	–	–	19
x	x	x	95,2	94,4	150,0	x	x	x	20
–	–	–	238	232	6	–	–	–	21
–	–	–	257	251	6	–	–	–	22
–	–	–	19	19	–	–	–	–	23
x	x	x	108,0	108,2	100,0	x	x	x	24
–	–	–	112	112	–	–	–	–	25
–	–	–	121	121	–	–	–	–	26
–	–	–	9	9	–	–	–	–	27
x	x	x	108,0	108,0	x	x	x	x	28
4	1	–	2138	2121	17	–	–	–	29
4	1	–	2114	2098	16	–	–	–	30
–	–	–	-24	-23	-1	–	–	–	31
100,0	100,0	x	98,9	98,9	94,1	x	x	x	32
3	1	–	1016	1005	11	–	–	–	33
3	1	–	993	982	11	–	–	–	34
–	–	–	-23	-23	–	–	–	–	35
100,0	100,0	x	97,7	97,7	100,0	x	x	x	36
–	–	–	70	69	1	–	–	–	37
–	–	–	72	71	1	–	–	–	38
–	–	–	2	2	–	–	–	–	39
x	x	x	102,9	102,9	100,0	x	x	x	40
1	–	–	280	278	2	–	–	–	41
1	–	–	273	271	2	–	–	–	42
–	–	–	-7	-7	–	–	–	–	43
100,0	x	x	97,5	97,5	100,0	x	x	x	44

TABL. 2. **PODMIOTY GOSPODARKI NARODOWEJ WEDŁUG PRZEWIDYWANEJ LICZBY PRACUJĄCYCH<sup>1</sup> ORAZ ENTITIES OF THE NATIONAL ECONOMY BY EXPECTED NUMBER OF EMPLOYED PERSONS<sup>1</sup> AND BY**

Lp.	WYSZCZEGÓLNIENIE SPECIFICATION a – 31 XII 2012 b – 31 XII 2013 c – przyrost/spadek increase/decrease d – 2012 = 100	Ogółem Total						
		ogółem total	0–9 pracujących employed persons	10–49	50–249	250–999	1000 pracujących i więcej employed persons and more	
	<b>PODREGION RADOMSKI (cd.)</b> <b>SUBREGION RADOMSKI (cont.)</b>							
	<b>Powiat lipski (dok.)</b> <b>Powiat lipski (cont.)</b>							
1	Gm. w. Rzecznów .....	a	296	287	8	1	–	–
2		b	288	279	8	1	–	–
3		c	-8	-8	–	–	–	–
4		d	97,3	97,2	100,0	100,0	x	x
5	Gm. w. Sienno .....	a	379	361	17	1	–	–
6		b	387	369	17	1	–	–
7		c	8	8	–	–	–	–
8		d	102,1	102,2	100,0	100,0	x	x
9	Gm. w. Solec nad Wisłą .....	a	287	275	10	2	–	–
10		b	295	284	9	2	–	–
11		c	8	9	-1	–	–	–
12		d	102,8	103,3	90,0	100,0	x	x
13	<b>Powiat przysuski .....</b>	<b>a</b>	<b>2655</b>	<b>2541</b>	<b>100</b>	<b>14</b>	<b>–</b>	<b>–</b>
14	<b>Powiat przysuski</b>	<b>b</b>	<b>2684</b>	<b>2571</b>	<b>100</b>	<b>13</b>	<b>–</b>	<b>–</b>
15		<b>c</b>	<b>29</b>	<b>30</b>	<b>–</b>	<b>-1</b>	<b>–</b>	<b>–</b>
16		<b>d</b>	<b>101,1</b>	<b>101,2</b>	<b>100,0</b>	<b>92,9</b>	<b>x</b>	<b>x</b>
17	Gm. m-w. Przysucha .....	a	969	918	42	9	–	–
18		b	964	913	42	9	–	–
19		c	-5	-5	–	–	–	–
20		d	99,5	99,5	100,0	100,0	x	x
21	Gm. w. Borkowice .....	a	263	248	13	2	–	–
22		b	263	249	12	2	–	–
23		c	–	1	-1	–	–	–
24		d	100,0	100,4	92,3	100,0	x	x
25	Gm. w. Gielniów .....	a	262	248	13	1	–	–
26		b	272	259	12	1	–	–
27		c	10	11	-1	–	–	–
28		d	103,8	104,4	92,3	100,0	x	x
29	Gm. w. Klwów .....	a	152	148	4	–	–	–
30		b	152	146	6	–	–	–
31		c	–	-2	2	–	–	–
32		d	100,0	98,6	150,0	x	x	x
33	Gm. w. Odrzywół .....	a	246	235	11	–	–	–
34		b	260	248	12	–	–	–
35		c	14	13	1	–	–	–
36		d	105,7	105,5	109,1	x	x	x
37	Gm. w. Potworów .....	a	193	185	8	–	–	–
38		b	190	183	7	–	–	–
39		c	-3	-2	-1	–	–	–
40		d	98,4	98,9	87,5	x	x	x
41	Gm. w. Rusinów .....	a	232	228	4	–	–	–
42		b	240	236	4	–	–	–
43		c	8	8	–	–	–	–
44		d	103,4	103,5	100,0	x	x	x

1 Przewidywana liczba pracujących podawana przy pierwszym zgłoszeniu o wpis do rejestru REGON. Nie ma ustawowego

1 Expected number of employed persons declared at the moment of registration to REGON register. There is no legal obligation

**PODREGIONÓW, POWIATÓW I GMIN (cd.)**

*SUBREGIONS, POWIATS AND GMINAS (cont.)*

Sektor publiczny <i>Public sector</i>						Sektor <i>Private</i>		
razem <i>total</i>	0–9 pracujących <i>employed persons</i>	10–49	50–249	250–999	1000 pracujących i więcej <i>employed persons and more</i>	razem <i>total</i>	0–9 pracujących <i>employed persons</i>	10–49
12	7	4	1	–	–	284	280	4
11	6	4	1	–	–	277	273	4
-1	-1	–	–	–	–	-7	-7	–
91,7	85,7	100,0	100,0	x	x	97,5	97,5	100,0
23	11	11	1	–	–	356	350	6
23	11	11	1	–	–	364	358	6
–	–	–	–	–	–	8	8	–
100,0	100,0	100,0	100,0	x	x	102,2	102,3	100,0
28	19	7	2	–	–	259	256	3
29	20	7	2	–	–	266	264	2
1	1	–	–	–	–	7	8	-1
103,6	105,3	100,0	100,0	x	x	102,7	103,1	66,7
<b>151</b>	<b>97</b>	<b>48</b>	<b>6</b>	–	–	<b>2504</b>	<b>2444</b>	<b>52</b>
<b>156</b>	<b>105</b>	<b>46</b>	<b>5</b>	–	–	<b>2528</b>	<b>2466</b>	<b>54</b>
<b>5</b>	<b>8</b>	<b>-2</b>	<b>-1</b>	–	–	<b>24</b>	<b>22</b>	<b>2</b>
<b>103,3</b>	<b>108,2</b>	<b>95,8</b>	<b>83,3</b>	x	x	<b>101,0</b>	<b>100,9</b>	<b>103,8</b>
52	31	18	3	–	–	917	887	24
55	34	18	3	–	–	909	879	24
3	3	–	–	–	–	-8	-8	–
105,8	109,7	100,0	100,0	x	x	99,1	99,1	100,0
27	20	6	1	–	–	236	228	7
27	21	5	1	–	–	236	228	7
–	1	-1	–	–	–	–	–	–
100,0	105,0	83,3	100,0	x	x	100,0	100,0	100,0
15	9	6	–	–	–	247	239	7
16	12	4	–	–	–	256	247	8
1	3	-2	–	–	–	9	8	1
106,7	133,3	66,7	x	x	x	103,6	103,3	114,3
11	8	3	–	–	–	141	140	1
11	7	4	–	–	–	141	139	2
–	-1	1	–	–	–	–	-1	1
100,0	87,5	133,3	x	x	x	100,0	99,3	200,0
16	11	5	–	–	–	230	224	6
17	12	5	–	–	–	243	236	7
1	1	–	–	–	–	13	12	1
106,3	109,1	100,0	x	x	x	105,7	105,4	116,7
11	7	4	–	–	–	182	178	4
11	7	4	–	–	–	179	176	3
–	–	–	–	–	–	-3	-2	-1
100,0	100,0	100,0	x	x	x	98,4	98,9	75,0
8	4	4	–	–	–	224	224	–
8	4	4	–	–	–	232	232	–
–	–	–	–	–	–	8	8	–
100,0	100,0	100,0	x	x	x	103,6	103,6	x

obowiązku aktualizacji tej informacji przez podmiot.  
*to update this information by the entity.*

prywatny  
sector

50–249	250–999	1000 pracujących i więcej <i>employed persons and more</i>	w tym osoby fizyczne prowadzące działalność gospodarczą <i>of which natural persons conducting economic activity</i>					1000 pracujących i więcej <i>employed persons and more</i>	Lp.
			razem <i>total</i>	0–9 pracujących <i>employed persons</i>	10–49	50–249	250–999		
–	–	–	246	246	–	–	–	–	1
–	–	–	239	239	–	–	–	–	2
–	–	–	-7	-7	–	–	–	–	3
x	x	x	97,2	97,2	x	x	x	x	4
–	–	–	306	304	2	–	–	–	5
–	–	–	312	310	2	–	–	–	6
–	–	–	6	6	–	–	–	–	7
x	x	x	102,0	102,0	100,0	x	x	x	8
–	–	–	220	219	1	–	–	–	9
–	–	–	225	225	–	–	–	–	10
–	–	–	5	6	-1	–	–	–	11
x	x	x	102,3	102,7	x	x	x	x	12
<b>8</b>	–	–	<b>2161</b>	<b>2129</b>	<b>30</b>	<b>2</b>	–	–	13
<b>8</b>	–	–	<b>2162</b>	<b>2128</b>	<b>32</b>	<b>2</b>	–	–	14
–	–	–	1	-1	2	–	–	–	15
<b>100,0</b>	<b>x</b>	<b>x</b>	<b>100,0</b>	<b>100,0</b>	<b>106,7</b>	<b>100,0</b>	<b>x</b>	<b>x</b>	16
6	–	–	770	756	12	2	–	–	17
6	–	–	756	742	12	2	–	–	18
–	–	–	-14	-14	–	–	–	–	19
100,0	x	x	98,2	98,1	100,0	100,0	x	x	20
1	–	–	203	199	4	–	–	–	21
1	–	–	200	196	4	–	–	–	22
–	–	–	-3	-3	–	–	–	–	23
100,0	x	x	98,5	98,5	100,0	x	x	x	24
1	–	–	213	207	6	–	–	–	25
1	–	–	221	214	7	–	–	–	26
–	–	–	8	7	1	–	–	–	27
100,0	x	x	103,8	103,4	116,7	x	x	x	28
–	–	–	119	118	1	–	–	–	29
–	–	–	116	114	2	–	–	–	30
–	–	–	-3	-4	1	–	–	–	31
x	x	x	97,5	96,6	200,0	x	x	x	32
–	–	–	193	191	2	–	–	–	33
–	–	–	204	201	3	–	–	–	34
–	–	–	11	10	1	–	–	–	35
x	x	x	105,7	105,2	150,0	x	x	x	36
–	–	–	160	158	2	–	–	–	37
–	–	–	153	152	1	–	–	–	38
–	–	–	-7	-6	-1	–	–	–	39
x	x	x	95,6	96,2	50,0	x	x	x	40
–	–	–	199	199	–	–	–	–	41
–	–	–	205	205	–	–	–	–	42
–	–	–	6	6	–	–	–	–	43
x	x	x	103,0	103,0	x	x	x	x	44



TABL. 2. **PODMIOTY GOSPODARKI NARODOWEJ WEDŁUG PRZEWIDYWANEJ LICZBY PRACUJĄCYCH<sup>1</sup> ORAZ ENTITIES OF THE NATIONAL ECONOMY BY EXPECTED NUMBER OF EMPLOYED PERSONS<sup>1</sup> AND BY**

Lp.	WYSZCZEGÓLNIENIE SPECIFICATION a – 31 XII 2012 b – 31 XII 2013 c – przyrost/spadek increase/decrease d – 2012 = 100	Ogółem Total						
		ogółem total	0–9 pracujących employed persons	10–49	50–249	250–999	1000 pracujących i więcej employed persons and more	
<b>PODREGION RADOMSKI (cd.)</b> <b>SUBREGION RADOMSKI (cont.)</b>								
<b>Powiat przysuski (dok.)</b> <b>Powiat przysuski (cont.)</b>								
1	Gm. w. Wieniawa .....	a	338	331	5	2	–	–
2		b	343	337	5	1	–	–
3		c	5	6	–	-1	–	–
4		d	101,5	101,8	100,0	50,0	x	x
5	<b>Powiat radomski .....</b>	<b>a</b>	<b>9965</b>	<b>9503</b>	<b>393</b>	<b>63</b>	<b>5</b>	<b>1</b>
6	<b>Powiat radomski</b>	<b>b</b>	<b>10211</b>	<b>9757</b>	<b>389</b>	<b>60</b>	<b>4</b>	<b>1</b>
7		<b>c</b>	<b>246</b>	<b>254</b>	<b>-4</b>	<b>-3</b>	<b>-1</b>	<b>–</b>
8		<b>d</b>	<b>102,5</b>	<b>102,7</b>	<b>99,0</b>	<b>95,2</b>	<b>80,0</b>	<b>100,0</b>
9	M. Pionki .....	a	1701	1628	52	17	3	1
10		b	1689	1617	53	16	2	1
11		c	-12	-11	1	-1	-1	–
12		d	99,3	99,3	101,9	94,1	66,7	100,0
13	Gm. m-w. Ilża .....	a	947	897	36	13	1	–
14		b	933	886	35	11	1	–
15		c	-14	-11	-1	-2	–	–
16		d	98,5	98,8	97,2	84,6	100,0	x
17	Gm. m-w. Skaryszew .....	a	1004	966	33	4	1	–
18		b	1091	1051	35	4	1	–
19		c	87	85	2	–	–	–
20		d	108,7	108,8	106,1	100,0	100,0	x
21	Gm. w. Gózd .....	a	392	375	15	2	–	–
22		b	398	380	16	2	–	–
23		c	6	5	1	–	–	–
24		d	101,5	101,3	106,7	100,0	x	x
25	Gm. w. Jastrzębia .....	a	392	376	15	1	–	–
26		b	398	382	15	1	–	–
27		c	6	6	–	–	–	–
28		d	101,5	101,6	100,0	100,0	x	x
29	Gm. w. Jedlińsk .....	a	916	874	35	7	–	–
30		b	915	874	34	7	–	–
31		c	-1	–	-1	–	–	–
32		d	99,9	100,0	97,1	100,0	x	x
33	Gm. w. Jedlnia-Letnisko .....	a	946	898	43	5	–	–
34		b	1003	960	38	5	–	–
35		c	57	62	-5	–	–	–
36		d	106,0	106,9	88,4	100,0	x	x
37	Gm. w. Kowala .....	a	787	755	31	1	–	–
38		b	799	767	31	1	–	–
39		c	12	12	–	–	–	–
40		d	101,5	101,6	100,0	100,0	x	x
41	Gm. w. Pionki .....	a	456	431	23	2	–	–
42		b	475	454	19	2	–	–
43		c	19	23	-4	–	–	–
44		d	104,2	105,3	82,6	100,0	x	x

1 Przewidywana liczba pracujących podawana przy pierwszym zgłoszeniu o wpis do rejestru REGON. Nie ma ustawowego

1 Expected number of employed persons declared at the moment of registration to REGON register. There is no legal obligation

**PODREGIONÓW, POWIATÓW I GMIN (cd.)**

*SUBREGIONS, POWIATS AND GMINAS (cont.)*

Sektor publiczny <i>Public sector</i>						Sektor <i>Private</i>		
razem <i>total</i>	0–9 pracujących <i>employed persons</i>	10–49	50–249	250–999	1000 pracujących i więcej <i>employed persons and more</i>	razem <i>total</i>	0–9 pracujących <i>employed persons</i>	10–49
11	7	2	2	–	–	327	324	3
11	8	2	1	–	–	332	329	3
–	1	–	-1	–	–	5	5	–
100,0	114,3	100,0	50,0	x	x	101,5	101,5	100,0
<b>307</b>	<b>130</b>	<b>139</b>	<b>32</b>	<b>5</b>	<b>1</b>	<b>9658</b>	<b>9373</b>	<b>254</b>
<b>307</b>	<b>141</b>	<b>132</b>	<b>29</b>	<b>4</b>	<b>1</b>	<b>9904</b>	<b>9616</b>	<b>257</b>
–	11	-7	-3	-1	–	246	243	3
<b>100,0</b>	<b>108,5</b>	<b>95,0</b>	<b>90,6</b>	<b>80,0</b>	<b>100,0</b>	<b>102,5</b>	<b>102,6</b>	<b>101,2</b>
64	35	14	11	3	1	1637	1593	38
65	36	16	10	2	1	1624	1581	37
1	1	2	-1	-1	–	-13	-12	-1
101,6	102,9	114,3	90,9	66,7	100,0	99,2	99,2	97,4
45	19	16	9	1	–	902	878	20
42	19	15	7	1	–	891	867	20
-3	–	-1	-2	–	–	-11	-11	–
93,3	100,0	93,8	77,8	100,0	x	98,8	98,7	100,0
24	8	13	2	1	–	980	958	20
25	8	14	2	1	–	1066	1043	21
1	–	1	–	–	–	86	85	1
104,2	100,0	107,7	100,0	100,0	x	108,8	108,9	105,0
18	9	7	2	–	–	374	366	8
18	9	7	2	–	–	380	371	9
–	–	–	–	–	–	6	5	1
100,0	100,0	100,0	100,0	x	x	101,6	101,4	112,5
14	6	8	–	–	–	378	370	7
14	6	8	–	–	–	384	376	7
–	–	–	–	–	–	6	6	–
100,0	100,0	100,0	x	x	x	101,6	101,6	100,0
23	11	10	2	–	–	893	863	25
24	11	11	2	–	–	891	863	23
1	–	1	–	–	–	-2	–	-2
104,3	100,0	110,0	100,0	x	x	99,8	100,0	92,0
19	4	12	3	–	–	927	894	31
20	9	8	3	–	–	983	951	30
1	5	-4	–	–	–	56	57	-1
105,3	225,0	66,7	100,0	x	x	106,0	106,4	96,8
12	3	8	1	–	–	775	752	23
12	3	8	1	–	–	787	764	23
–	–	–	–	–	–	12	12	–
100,0	100,0	100,0	100,0	x	x	101,5	101,6	100,0
12	1	11	–	–	–	444	430	12
12	5	7	–	–	–	463	449	12
–	4	-4	–	–	–	19	19	–
100,0	500,0	63,6	x	x	x	104,3	104,4	100,0

obowiązku aktualizacji tej informacji przez podmiot.  
*to update this information by the entity.*

prywatny sector									Lp.
50–249	250–999	1000 pracujących i więcej employed persons and more	w tym osoby fizyczne prowadzące działalność gospodarczą of which natural persons conducting economic activity					1000 pracujących i więcej employed persons and more	
			razem total	0–9 pracujących employed persons	10–49	50–249	250–999		
–	–	–	304	301	3	–	–	–	1
–	–	–	307	304	3	–	–	–	2
–	–	–	3	3	–	–	–	–	3
x	x	x	101,0	101,0	100,0	x	x	x	4
<b>31</b>	–	–	<b>8258</b>	<b>8144</b>	<b>111</b>	<b>3</b>	–	–	5
<b>31</b>	–	–	<b>8472</b>	<b>8360</b>	<b>109</b>	<b>3</b>	–	–	6
–	–	–	<b>214</b>	<b>216</b>	<b>-2</b>	–	–	–	7
<b>100,0</b>	x	x	<b>102,6</b>	<b>102,7</b>	<b>98,2</b>	<b>100,0</b>	x	x	8
6	–	–	1309	1295	13	1	–	–	9
6	–	–	1297	1283	13	1	–	–	10
–	–	–	-12	-12	–	–	–	–	11
100,0	x	x	99,1	99,1	100,0	100,0	x	x	12
4	–	–	751	739	12	–	–	–	13
4	–	–	739	728	11	–	–	–	14
–	–	–	-12	-11	-1	–	–	–	15
100,0	x	x	98,4	98,5	91,7	x	x	x	16
2	–	–	873	863	10	–	–	–	17
2	–	–	958	947	11	–	–	–	18
–	–	–	85	84	1	–	–	–	19
100,0	x	x	109,7	109,7	110,0	x	x	x	20
–	–	–	327	322	5	–	–	–	21
–	–	–	332	328	4	–	–	–	22
–	–	–	5	6	-1	–	–	–	23
x	x	x	101,5	101,9	80,0	x	x	x	24
1	–	–	330	327	2	1	–	–	25
1	–	–	334	331	2	1	–	–	26
–	–	–	4	4	–	–	–	–	27
100,0	x	x	101,2	101,2	100,0	100,0	x	x	28
5	–	–	774	763	10	1	–	–	29
5	–	–	766	758	7	1	–	–	30
–	–	–	-8	-5	-3	–	–	–	31
100,0	x	x	99,0	99,3	70,0	100,0	x	x	32
2	–	–	812	798	14	–	–	–	33
2	–	–	866	853	13	–	–	–	34
–	–	–	54	55	-1	–	–	–	35
100,0	x	x	106,7	106,9	92,9	x	x	x	36
–	–	–	693	677	16	–	–	–	37
–	–	–	706	689	17	–	–	–	38
–	–	–	13	12	1	–	–	–	39
x	x	x	101,9	101,8	106,3	x	x	x	40
2	–	–	385	381	4	–	–	–	41
2	–	–	398	394	4	–	–	–	42
–	–	–	13	13	–	–	–	–	43
100,0	x	x	103,4	103,4	100,0	x	x	x	44

TABL. 2. **PODMIOTY GOSPODARKI NARODOWEJ WEDŁUG PRZEWIDYWANEJ LICZBY PRACUJĄCYCH<sup>1</sup> ORAZ ENTITIES OF THE NATIONAL ECONOMY BY EXPECTED NUMBER OF EMPLOYED PERSONS<sup>1</sup> AND BY**

Lp.	WYSZCZEGÓLNIENIE SPECIFICATION a – 31 XII 2012 b – 31 XII 2013 c – przyrost/spadek increase/decrease d – 2012 = 100	Ogółem Total					
		ogółem total	0–9 pracujących employed persons	10–49	50–249	250–999	1000 pracujących i więcej employed persons and more
	<b>PODREGION RADOMSKI (cd.)</b> <b>SUBREGION RADOMSKI (cont.)</b> <b>Powiat radomski (dok.)</b> <b>Powiat radomski (cont.)</b>						
1	Gm. w. Przytyk ..... a	339	321	17	1	–	–
2	b	336	317	18	1	–	–
3	c	-3	-4	1	–	–	–
4	d	99,1	98,8	105,9	100,0	x	x
5	Gm. w. Wierzbica ..... a	628	592	33	3	–	–
6	b	640	605	32	3	–	–
7	c	12	13	-1	–	–	–
8	d	101,9	102,2	97,0	100,0	x	x
9	Gm. w. Wolanów ..... a	522	499	17	6	–	–
10	b	552	528	18	6	–	–
11	c	30	29	1	–	–	–
12	d	105,7	105,8	105,9	100,0	x	x
13	Gm. w. Zakrzew ..... a	935	891	43	1	–	–
14	b	982	936	45	1	–	–
15	c	47	45	2	–	–	–
16	d	105,0	105,1	104,7	100,0	x	x
17	<b>Powiat szydlowiecki ..... a</b>	<b>2790</b>	<b>2673</b>	<b>96</b>	<b>19</b>	<b>2</b>	<b>–</b>
18	<b>Powiat szydlowiecki b</b>	<b>2897</b>	<b>2782</b>	<b>94</b>	<b>19</b>	<b>2</b>	<b>–</b>
19	c	<b>107</b>	<b>109</b>	<b>-2</b>	<b>–</b>	<b>–</b>	<b>–</b>
20	d	<b>103,8</b>	<b>104,1</b>	<b>97,9</b>	<b>100,0</b>	<b>100,0</b>	<b>x</b>
21	Gm. m-w. Szydłowiec ..... a	1621	1557	48	14	2	–
22	b	1653	1591	46	14	2	–
23	c	32	34	-2	–	–	–
24	d	102,0	102,2	95,8	100,0	100,0	x
25	Gm. w. Chlewiska ..... a	286	271	14	1	–	–
26	b	301	287	13	1	–	–
27	c	15	16	-1	–	–	–
28	d	105,2	105,9	92,9	100,0	x	x
29	Gm. w. Jastrząb ..... a	284	270	13	1	–	–
30	b	300	287	12	1	–	–
31	c	16	17	-1	–	–	–
32	d	105,6	106,3	92,3	100,0	x	x
33	Gm. w. Mirów ..... a	198	192	6	–	–	–
34	b	238	231	7	–	–	–
35	c	40	39	1	–	–	–
36	d	120,2	120,3	116,7	x	x	x
37	Gm. w. Orońsko ..... a	401	383	15	3	–	–
38	b	405	386	16	3	–	–
39	c	4	3	1	–	–	–
40	d	101,0	100,8	106,7	100,0	x	x
41	<b>Powiat zwoleński ..... a</b>	<b>1976</b>	<b>1870</b>	<b>94</b>	<b>11</b>	<b>1</b>	<b>–</b>
42	<b>Powiat zwoleński b</b>	<b>1985</b>	<b>1880</b>	<b>93</b>	<b>11</b>	<b>1</b>	<b>–</b>
43	c	<b>9</b>	<b>10</b>	<b>-1</b>	<b>–</b>	<b>–</b>	<b>–</b>
44	d	<b>100,5</b>	<b>100,5</b>	<b>98,9</b>	<b>100,0</b>	<b>100,0</b>	<b>x</b>

1 Przewidywana liczba pracujących podawana przy pierwszym zgłoszeniu o wpis do rejestru REGON. Nie ma ustawowego

1 Expected number of employed persons declared at the moment of registration to REGON register. There is no legal obligation

**PODREGIONÓW, POWIATÓW I GMIN (cd.)**

*SUBREGIONS, POWIATS AND GMINAS (cont.)*

Sektor publiczny <i>Public sector</i>						Sektor <i>Private</i>		
razem <i>total</i>	0–9 pracujących <i>employed persons</i>	10–49	50–249	250–999	1000 pracujących i więcej <i>employed persons and more</i>	razem <i>total</i>	0–9 pracujących <i>employed persons</i>	10–49
19	10	9	–	–	–	320	311	8
19	10	9	–	–	–	317	307	9
–	–	–	–	–	–	-3	-4	1
100,0	100,0	100,0	x	x	x	99,1	98,7	112,5
30	14	15	1	–	–	598	578	18
31	16	14	1	–	–	609	589	18
1	2	-1	–	–	–	11	11	–
103,3	114,3	93,3	100,0	x	x	101,8	101,9	100,0
12	6	5	1	–	–	510	493	12
12	6	5	1	–	–	540	522	13
–	–	–	–	–	–	30	29	1
100,0	100,0	100,0	100,0	x	x	105,9	105,9	108,3
15	4	11	–	–	–	920	887	32
13	3	10	–	–	–	969	933	35
-2	-1	-1	–	–	–	49	46	3
86,7	75,0	90,9	x	x	x	105,3	105,2	109,4
<b>110</b>	<b>50</b>	<b>48</b>	<b>10</b>	<b>2</b>	–	<b>2680</b>	<b>2623</b>	<b>48</b>
<b>111</b>	<b>50</b>	<b>49</b>	<b>10</b>	<b>2</b>	–	<b>2786</b>	<b>2732</b>	<b>45</b>
1	–	1	–	–	–	<b>106</b>	<b>109</b>	<b>-3</b>
<b>100,9</b>	<b>100,0</b>	<b>102,1</b>	<b>100,0</b>	<b>100,0</b>	<b>x</b>	<b>104,0</b>	<b>104,2</b>	<b>93,8</b>
55	23	23	7	2	–	1566	1534	25
54	23	22	7	2	–	1599	1568	24
-1	–	-1	–	–	–	33	34	-1
98,2	100,0	95,7	100,0	100,0	x	102,1	102,2	96,0
13	4	9	–	–	–	273	267	5
13	4	9	–	–	–	288	283	4
–	–	–	–	–	–	15	16	-1
100,0	100,0	100,0	x	x	x	105,5	106,0	80,0
14	7	6	1	–	–	270	263	7
14	7	6	1	–	–	286	280	6
–	–	–	–	–	–	16	17	-1
100,0	100,0	100,0	100,0	x	x	105,9	106,5	85,7
10	5	5	–	–	–	188	187	1
11	5	6	–	–	–	227	226	1
1	–	1	–	–	–	39	39	–
110,0	100,0	120,0	x	x	x	120,7	120,9	100,0
18	11	5	2	–	–	383	372	10
19	11	6	2	–	–	386	375	10
1	–	1	–	–	–	3	3	–
105,6	100,0	120,0	100,0	x	x	100,8	100,8	100,0
<b>90</b>	<b>38</b>	<b>46</b>	<b>5</b>	<b>1</b>	–	<b>1886</b>	<b>1832</b>	<b>48</b>
<b>88</b>	<b>40</b>	<b>42</b>	<b>5</b>	<b>1</b>	–	<b>1897</b>	<b>1840</b>	<b>51</b>
-2	2	-4	–	–	–	11	8	3
<b>97,8</b>	<b>105,3</b>	<b>91,3</b>	<b>100,0</b>	<b>100,0</b>	<b>x</b>	<b>100,6</b>	<b>100,4</b>	<b>106,3</b>

obowiązku aktualizacji tej informacji przez podmiot.  
*to update this information by the entity.*

prywatny sector									Lp.
50–249	250–999	1000 pracujących i więcej employed persons and more	w tym osoby fizyczne prowadzące działalność gospodarczą of which natural persons conducting economic activity					1000 pracujących i więcej employed persons and more	
			razem total	0–9 pracujących employed persons	10–49	50–249	250–999		
1	–	–	276	275	1	–	–	–	1
1	–	–	275	272	3	–	–	–	2
–	–	–	-1	-3	2	–	–	–	3
100,0	x	x	99,6	98,9	300,0	x	x	x	4
2	–	–	493	487	6	–	–	–	5
2	–	–	498	493	5	–	–	–	6
–	–	–	5	6	-1	–	–	–	7
100,0	x	x	101,0	101,2	83,3	x	x	x	8
5	–	–	435	431	4	–	–	–	9
5	–	–	458	454	4	–	–	–	10
–	–	–	23	23	–	–	–	–	11
100,0	x	x	105,3	105,3	100,0	x	x	x	12
1	–	–	800	786	14	–	–	–	13
1	–	–	845	830	15	–	–	–	14
–	–	–	45	44	1	–	–	–	15
100,0	x	x	105,6	105,6	107,1	x	x	x	16
9	–	–	2237	2219	16	2	–	–	17
9	–	–	2326	2310	14	2	–	–	18
–	–	–	89	91	-2	–	–	–	19
100,0	–	–	104,0	104,1	87,5	100,0	x	x	20
7	–	–	1285	1275	9	1	–	–	21
7	–	–	1314	1305	8	1	–	–	22
–	–	–	29	30	-1	–	–	–	23
100,0	x	x	102,3	102,4	88,9	100,0	x	x	24
1	–	–	219	217	1	1	–	–	25
1	–	–	234	233	–	1	–	–	26
–	–	–	15	16	-1	–	–	–	27
100,0	x	x	106,8	107,4	x	100,0	x	x	28
–	–	–	235	232	3	–	–	–	29
–	–	–	249	246	3	–	–	–	30
–	–	–	14	14	–	–	–	–	31
x	x	x	106,0	106,0	100,0	x	x	x	32
–	–	–	164	164	–	–	–	–	33
–	–	–	194	194	–	–	–	–	34
–	–	–	30	30	–	–	–	–	35
x	x	x	118,3	118,3	x	x	x	x	36
1	–	–	334	331	3	–	–	–	37
1	–	–	335	332	3	–	–	–	38
–	–	–	1	1	–	–	–	–	39
100,0	x	x	100,3	100,3	100,0	x	x	x	40
6	–	–	1629	1609	20	–	–	–	41
6	–	–	1626	1607	19	–	–	–	42
–	–	–	-3	-2	-1	–	–	–	43
100,0	x	x	99,8	99,9	95,0	x	x	x	44

TABL. 2. PODMIOTY GOSPODARKI NARODOWEJ WEDŁUG PRZEWIDYWANEJ LICZBY PRACUJĄCYCH<sup>1</sup> ORAZ ENTITIES OF THE NATIONAL ECONOMY BY EXPECTED NUMBER OF EMPLOYED PERSONS<sup>1</sup> AND BY

Lp.	WYSZCZEGÓLNIENIE SPECIFICATION a – 31 XII 2012 b – 31 XII 2013 c – przyrost/spadek increase/decrease d – 2012 = 100	Ogółem Total						
		ogółem total	0–9 pracujących employed persons	10–49	50–249	250–999	1000 pracujących i więcej employed persons and more	
	<b>PODREGION RADOMSKI (dok.)</b> <b>SUBREGION RADOMSKI (cont.)</b> <b>Powiat zwoleński (dok.)</b> <b>Powiat zwoleński (cont.)</b>							
1	Gm. m-w. Zwoleń .....	a	1048	994	44	9	1	–
2		b	1060	1002	48	9	1	–
3		c	12	8	4	–	–	–
4		d	101,1	100,8	109,1	100,0	100,0	x
5	Gm. w. Kazanów .....	a	256	247	9	–	–	–
6		b	262	253	9	–	–	–
7		c	6	6	–	–	–	–
8		d	102,3	102,4	100,0	x	x	x
9	Gm. w. Policzna .....	a	256	236	19	1	–	–
10		b	248	233	14	1	–	–
11		c	-8	-3	-5	–	–	–
12		d	96,9	98,7	73,7	100,0	x	x
13	Gm. w. Przyłęk .....	a	207	191	16	–	–	–
14		b	200	184	16	–	–	–
15		c	-7	-7	–	–	–	–
16		d	96,6	96,3	100,0	x	x	x
17	Gm. w. Tczów .....	a	209	202	6	1	–	–
18		b	215	208	6	1	–	–
19		c	6	6	–	–	–	–
20		d	102,9	103,0	100,0	100,0	x	x
	<b>Miasto na prawach powiatu:</b> <b>City with powiat status:</b>							
21	<b>Radom .....</b>	a	<b>24571</b>	<b>23567</b>	<b>789</b>	<b>191</b>	<b>21</b>	<b>3</b>
22		b	<b>24711</b>	<b>23711</b>	<b>784</b>	<b>192</b>	<b>21</b>	<b>3</b>
23		c	<b>140</b>	<b>144</b>	<b>-5</b>	<b>1</b>	<b>–</b>	<b>–</b>
24		d	<b>100,6</b>	<b>100,6</b>	<b>99,4</b>	<b>100,5</b>	<b>100,0</b>	<b>100,0</b>
25	<b>PODREGION M.ST. WARSZAWA.....</b>	a	<b>355083</b>	<b>338581</b>	<b>12822</b>	<b>2859</b>	<b>603</b>	<b>218</b>
26	<b>SUBREGION M.ST. WARSZAWA</b>	b	<b>371476</b>	<b>354781</b>	<b>12981</b>	<b>2895</b>	<b>601</b>	<b>218</b>
27		c	<b>16393</b>	<b>16200</b>	<b>159</b>	<b>36</b>	<b>-2</b>	<b>–</b>
28		d	<b>104,6</b>	<b>104,8</b>	<b>101,2</b>	<b>101,3</b>	<b>99,7</b>	<b>100,0</b>
	<b>Miasto na prawach powiatu</b> <b>City with powiat status</b>							
29	<b>m.st.Warszawa.....</b>	a	<b>355083</b>	<b>338581</b>	<b>12822</b>	<b>2859</b>	<b>603</b>	<b>218</b>
30		b	<b>371476</b>	<b>354781</b>	<b>12981</b>	<b>2895</b>	<b>601</b>	<b>218</b>
31		c	<b>16393</b>	<b>16200</b>	<b>159</b>	<b>36</b>	<b>-2</b>	<b>–</b>
32		d	<b>104,6</b>	<b>104,8</b>	<b>101,2</b>	<b>101,3</b>	<b>99,7</b>	<b>100,0</b>
33	<b>PODREGION WARSZAWSKI WSCHODNI .....</b>	a	<b>84329</b>	<b>81162</b>	<b>2666</b>	<b>445</b>	<b>52</b>	<b>4</b>
34	<b>SUBREGION WARSZAWSKI WSCHODNI</b>	b	<b>86774</b>	<b>83600</b>	<b>2669</b>	<b>449</b>	<b>51</b>	<b>5</b>
35		c	<b>2445</b>	<b>2438</b>	<b>3</b>	<b>4</b>	<b>-1</b>	<b>1</b>
36		d	<b>102,9</b>	<b>103,0</b>	<b>100,1</b>	<b>100,9</b>	<b>98,1</b>	<b>125,0</b>
37	<b>Powiat garwoliński .....</b>	a	<b>7117</b>	<b>6767</b>	<b>301</b>	<b>43</b>	<b>5</b>	<b>1</b>
38	<b>Powiat garwoliński</b>	b	<b>7346</b>	<b>7001</b>	<b>297</b>	<b>42</b>	<b>5</b>	<b>1</b>
39		c	<b>229</b>	<b>234</b>	<b>-4</b>	<b>-1</b>	<b>–</b>	<b>–</b>
40		d	<b>103,2</b>	<b>103,5</b>	<b>98,7</b>	<b>97,7</b>	<b>100,0</b>	<b>100,0</b>

<sup>1</sup> Przewidywana liczba pracujących podawana przy pierwszym zgłoszeniu o wpis do rejestru REGON. Nie ma ustawowego

<sup>1</sup> Expected number of employed persons declared at the moment of registration to REGON register. There is no legal obligation

**PODREGIONÓW, POWIATÓW I GMIN (cd.)**

*SUBREGIONS, POWIATS AND GMINAS (cont.)*

Sektor publiczny <i>Public sector</i>						Sektor <i>Private</i>		
razem <i>total</i>	0–9 pracujących <i>employed persons</i>	10–49	50–249	250–999	1000 pracujących i więcej <i>employed persons and more</i>	razem <i>total</i>	0–9 pracujących <i>employed persons</i>	10–49
41	16	20	4	1	–	1007	978	24
38	14	19	4	1	–	1022	988	29
-3	-2	-1	–	–	–	15	10	5
92,7	87,5	95,0	100,0	100,0	x	101,5	101,0	120,8
13	8	5	–	–	–	243	239	4
13	8	5	–	–	–	249	245	4
–	–	–	–	–	–	6	6	–
100,0	100,0	100,0	x	x	x	102,5	102,5	100,0
14	5	8	1	–	–	242	231	11
14	8	5	1	–	–	234	225	9
–	3	-3	–	–	–	-8	-6	-2
100,0	160,0	62,5	100,0	x	x	96,7	97,4	81,8
11	3	8	–	–	–	196	188	8
11	3	8	–	–	–	189	181	8
–	–	–	–	–	–	-7	-7	–
100,0	100,0	100,0	x	x	x	96,4	96,3	100,0
11	6	5	–	–	–	198	196	1
12	7	5	–	–	–	203	201	1
1	1	–	–	–	–	5	5	–
109,1	116,7	100,0	x	x	x	102,5	102,6	100,0
<b>390</b>	<b>191</b>	<b>87</b>	<b>98</b>	<b>11</b>	<b>3</b>	<b>24181</b>	<b>23376</b>	<b>702</b>
<b>391</b>	<b>199</b>	<b>80</b>	<b>98</b>	<b>11</b>	<b>3</b>	<b>24320</b>	<b>23512</b>	<b>704</b>
<b>1</b>	<b>8</b>	<b>-7</b>	<b>–</b>	<b>–</b>	<b>–</b>	<b>139</b>	<b>136</b>	<b>2</b>
<b>100,3</b>	<b>104,2</b>	<b>92,0</b>	<b>100,0</b>	<b>100,0</b>	<b>100,0</b>	<b>100,6</b>	<b>100,6</b>	<b>100,3</b>
<b>4434</b>	<b>2537</b>	<b>905</b>	<b>721</b>	<b>186</b>	<b>85</b>	<b>350649</b>	<b>336044</b>	<b>11917</b>
<b>4413</b>	<b>2550</b>	<b>866</b>	<b>730</b>	<b>184</b>	<b>83</b>	<b>367063</b>	<b>352231</b>	<b>12115</b>
<b>-21</b>	<b>13</b>	<b>-39</b>	<b>9</b>	<b>-2</b>	<b>-2</b>	<b>16414</b>	<b>16187</b>	<b>198</b>
<b>99,5</b>	<b>100,5</b>	<b>95,7</b>	<b>101,2</b>	<b>98,9</b>	<b>97,6</b>	<b>104,7</b>	<b>104,8</b>	<b>101,7</b>
<b>4434</b>	<b>2537</b>	<b>905</b>	<b>721</b>	<b>186</b>	<b>85</b>	<b>350649</b>	<b>336044</b>	<b>11917</b>
<b>4413</b>	<b>2550</b>	<b>866</b>	<b>730</b>	<b>184</b>	<b>83</b>	<b>367063</b>	<b>352231</b>	<b>12115</b>
<b>-21</b>	<b>13</b>	<b>-39</b>	<b>9</b>	<b>-2</b>	<b>-2</b>	<b>16414</b>	<b>16187</b>	<b>198</b>
<b>99,5</b>	<b>100,5</b>	<b>95,7</b>	<b>101,2</b>	<b>98,9</b>	<b>97,6</b>	<b>104,7</b>	<b>104,8</b>	<b>101,7</b>
<b>1676</b>	<b>860</b>	<b>599</b>	<b>193</b>	<b>24</b>	<b>–</b>	<b>82653</b>	<b>80302</b>	<b>2067</b>
<b>1676</b>	<b>880</b>	<b>582</b>	<b>191</b>	<b>23</b>	<b>–</b>	<b>85098</b>	<b>82720</b>	<b>2087</b>
<b>–</b>	<b>20</b>	<b>-17</b>	<b>-2</b>	<b>-1</b>	<b>–</b>	<b>2445</b>	<b>2418</b>	<b>20</b>
<b>100,0</b>	<b>102,3</b>	<b>97,2</b>	<b>99,0</b>	<b>95,8</b>	<b>x</b>	<b>103,0</b>	<b>103,0</b>	<b>101,0</b>
<b>291</b>	<b>146</b>	<b>121</b>	<b>23</b>	<b>1</b>	<b>–</b>	<b>6826</b>	<b>6621</b>	<b>180</b>
<b>290</b>	<b>154</b>	<b>113</b>	<b>22</b>	<b>1</b>	<b>–</b>	<b>7056</b>	<b>6847</b>	<b>184</b>
<b>-1</b>	<b>8</b>	<b>-8</b>	<b>-1</b>	<b>–</b>	<b>–</b>	<b>230</b>	<b>226</b>	<b>4</b>
<b>99,7</b>	<b>105,5</b>	<b>93,4</b>	<b>95,7</b>	<b>100,0</b>	<b>x</b>	<b>103,4</b>	<b>103,4</b>	<b>102,2</b>

obowiązku aktualizacji tej informacji przez podmiot.  
to update this information by the entity.



prywatny sector									
50–249	250–999	1000 pracujących i więcej <i>employed persons and more</i>	w tym osoby fizyczne prowadzące działalność gospodarczą <i>of which natural persons conducting economic activity</i>					1000 pracujących i więcej <i>employed persons and more</i>	Lp.
			razem <i>total</i>	0–9 pracujących <i>employed persons</i>	10–49	50–249	250–999		
5	–	–	851	844	7	–	–	–	1
5	–	–	852	845	7	–	–	–	2
–	–	–	1	1	–	–	–	–	3
100,0	x	x	100,1	100,1	100,0	x	x	x	4
–	–	–	218	216	2	–	–	–	5
–	–	–	224	222	2	–	–	–	6
–	–	–	6	6	–	–	–	–	7
x	x	x	102,8	102,8	100,0	x	x	x	8
–	–	–	207	203	4	–	–	–	9
–	–	–	200	197	3	–	–	–	10
–	–	–	-7	-6	-1	–	–	–	11
x	x	x	96,6	97,0	75,0	x	x	x	12
–	–	–	170	164	6	–	–	–	13
–	–	–	163	157	6	–	–	–	14
–	–	–	-7	-7	–	–	–	–	15
x	x	x	95,9	95,7	100,0	x	x	x	16
1	–	–	183	182	1	–	–	–	17
1	–	–	187	186	1	–	–	–	18
–	–	–	4	4	–	–	–	–	19
100,0	x	x	102,2	102,2	100,0	x	x	x	20
93	10	–	19167	18959	201	7	–	–	21
94	10	–	19181	18995	182	4	–	–	22
1	–	–	14	36	-19	-3	–	–	23
101,1	100,0	x	100,1	100,2	90,5	57,1	x	x	24
2138	417	133	213665	211919	1678	66	2	–	25
2165	417	135	218445	216762	1620	61	2	–	26
27	–	2	4780	4843	-58	-5	–	–	27
101,3	100,0	101,5	102,2	102,3	96,5	92,4	100,0	x	28
2138	417	133	213665	211919	1678	66	2	–	29
2165	417	135	218445	216762	1620	61	2	–	30
27	–	2	4780	4843	-58	-5	–	–	31
101,3	100,0	101,5	102,2	102,3	96,5	92,4	100,0	x	32
252	28	4	67529	66761	731	37	–	–	33
258	28	5	69161	68426	701	33	–	1	34
6	–	1	1632	1665	-30	-4	–	1	35
102,4	100,0	125,0	102,4	102,5	95,9	89,2	x	x	36
20	4	1	5851	5757	92	2	–	–	37
20	4	1	6037	5947	87	3	–	–	38
–	–	–	186	190	-5	1	–	–	39
100,0	100,0	100,0	103,2	103,3	94,6	150,0	x	x	40

TABL. 2. **PODMIOTY GOSPODARKI NARODOWEJ WEDŁUG PRZEWIDYWANEJ LICZBY PRACUJĄCYCH<sup>1</sup> ORAZ ENTITIES OF THE NATIONAL ECONOMY BY EXPECTED NUMBER OF EMPLOYED PERSONS<sup>1</sup> AND BY**

Lp.	WYSZCZEGÓLNIENIE SPECIFICATION a – 31 XII 2012 b – 31 XII 2013 c – przyrost/spadek increase/decrease d – 2012 = 100	Ogółem Total					
		ogółem total	0–9 pracujących employed persons	10–49	50–249	250–999	1000 pracujących i więcej employed persons and more
<b>PODREGION WARSZAWSKI WSCHODNI (cd.)</b>							
<b>SUBREGION WARSZAWSKI WSCHODNI (cont.)</b>							
<b>Powiat garwoliński (cd.)</b>							
<b>Powiat garwoliński (cont.)</b>							
1	M. Garwolin ..... a	1971	1870	79	19	2	1
2	..... b	2028	1929	76	20	2	1
3	..... c	57	59	-3	1	-	-
4	..... d	102,9	103,2	96,2	105,3	100,0	100,0
5	M. Łaskarzew ..... a	431	412	17	2	-	-
6	..... b	440	418	20	2	-	-
7	..... c	9	6	3	-	-	-
8	..... d	102,1	101,5	117,6	100,0	x	x
9	Gm. m-w. Pilawa ..... a	649	626	20	2	1	-
10	..... b	673	647	23	2	1	-
11	..... c	24	21	3	-	-	-
12	..... d	103,7	103,4	115,0	100,0	100,0	x
13	Gm. m-w. Żelechów ..... a	546	523	17	6	-	-
14	..... b	564	542	16	6	-	-
15	..... c	18	19	-1	-	-	-
16	..... d	103,3	103,6	94,1	100,0	x	x
17	Gm. w. Borowie ..... a	224	217	7	-	-	-
18	..... b	237	230	7	-	-	-
19	..... c	13	13	-	-	-	-
20	..... d	105,8	106,0	100,0	x	x	x
21	Gm. w. Garwolin ..... a	780	736	37	6	1	-
22	..... b	819	778	36	4	1	-
23	..... c	39	42	-1	-2	-	-
24	..... d	105,0	105,7	97,3	66,7	100,0	x
25	Gm. w. Górzno ..... a	356	342	13	1	-	-
26	..... b	371	358	12	1	-	-
27	..... c	15	16	-1	-	-	-
28	..... d	104,2	104,7	92,3	100,0	x	x
29	Gm. w. Łaskarzew ..... a	271	244	26	1	-	-
30	..... b	277	250	26	1	-	-
31	..... c	6	6	-	-	-	-
32	..... d	102,2	102,5	100,0	100,0	x	x
33	Gm. w. Maciejowice ..... a	386	369	15	2	-	-
34	..... b	386	369	15	2	-	-
35	..... c	-	-	-	-	-	-
36	..... d	100,0	100,0	100,0	100,0	x	x
37	Gm. w. Miastków Kościelny ..... a	232	220	12	-	-	-
38	..... b	240	230	10	-	-	-
39	..... c	8	10	-2	-	-	-
40	..... d	103,4	104,5	83,3	x	x	x
41	Gm. w. Parysów ..... a	150	144	5	-	1	-
42	..... b	163	157	5	-	1	-
43	..... c	13	13	-	-	-	-
44	..... d	108,7	109,0	100,0	x	100,0	x

1 Przewidywana liczba pracujących podawana przy pierwszym zgłoszeniu o wpis do rejestru REGON. Nie ma ustawowego  
1 Expected number of employed persons declared at the moment of registration to REGON register. There is no legal obligation

**PODREGIONÓW, POWIATÓW I GMIN (cd.)**

*SUBREGIONS, POWIATS AND GMINAS (cont.)*

Sektor publiczny <i>Public sector</i>						Sektor <i>Private</i>		
razem <i>total</i>	0–9 pracujących <i>employed persons</i>	10–49	50–249	250–999	1000 pracujących i więcej <i>employed persons and more</i>	razem <i>total</i>	0–9 pracujących <i>employed persons</i>	10–49
71	41	15	14	1	–	1900	1829	64
72	44	13	14	1	–	1956	1885	63
1	3	-2	–	–	–	56	56	-1
101,4	107,3	86,7	100,0	100,0	x	102,9	103,1	98,4
19	15	4	–	–	–	412	397	13
19	15	4	–	–	–	421	403	16
–	–	–	–	–	–	9	6	3
100,0	100,0	100,0	x	x	x	102,2	101,5	123,1
15	7	7	1	–	–	634	619	13
15	7	7	1	–	–	658	640	16
–	–	–	–	–	–	24	21	3
100,0	100,0	100,0	100,0	x	x	103,8	103,4	123,1
24	11	11	2	–	–	522	512	6
24	12	10	2	–	–	540	530	6
–	1	-1	–	–	–	18	18	–
100,0	109,1	90,9	100,0	x	x	103,4	103,5	100,0
15	11	4	–	–	–	209	206	3
15	11	4	–	–	–	222	219	3
–	–	–	–	–	–	13	13	–
100,0	100,0	100,0	x	x	x	106,2	106,3	100,0
27	11	13	3	–	–	753	725	24
27	13	12	2	–	–	792	765	24
–	2	-1	-1	–	–	39	40	–
100,0	118,2	92,3	66,7	x	x	105,2	105,5	100,0
14	5	9	–	–	–	342	337	4
14	5	9	–	–	–	357	353	3
–	–	–	–	–	–	15	16	-1
100,0	100,0	100,0	x	x	x	104,4	104,7	75,0
16	6	9	1	–	–	255	238	17
15	5	9	1	–	–	262	245	17
-1	-1	–	–	–	–	7	7	–
93,8	83,3	100,0	100,0	x	x	102,7	102,9	100,0
13	5	8	–	–	–	373	364	7
13	5	8	–	–	–	373	364	7
–	–	–	–	–	–	–	–	–
100,0	100,0	100,0	x	x	x	100,0	100,0	100,0
12	5	7	–	–	–	220	215	5
10	4	6	–	–	–	230	226	4
-2	-1	-1	–	–	–	10	11	-1
83,3	80,0	85,7	x	x	x	104,5	105,1	80,0
8	3	5	–	–	–	142	141	–
8	3	5	–	–	–	155	154	–
–	–	–	–	–	–	13	13	–
100,0	100,0	100,0	x	x	x	109,2	109,2	x

obowiązku aktualizacji tej informacji przez podmiot.  
*to update this information by the entity.*

prywatny  
sector

50–249	250–999	1000 pracujących i więcej <i>employed persons and more</i>	w tym osoby fizyczne prowadzące działalność gospodarczą <i>of which natural persons conducting economic activity</i>					1000 pracujących i więcej <i>employed persons and more</i>	Lp.
			razem <i>total</i>	0–9 pracujących <i>employed persons</i>	10–49	50–249	250–999		
5	1	1	1526	1490	34	2	–	– 1	
6	1	1	1566	1530	33	3	–	– 2	
1	–	–	40	40	-1	1	–	– 3	
120,0	100,0	100,0	102,6	102,7	97,1	150,0	x	x 4	
2	–	–	363	358	5	–	–	– 5	
2	–	–	366	361	5	–	–	– 6	
–	–	–	3	3	–	–	–	– 7	
100,0	x	x	100,8	100,8	100,0	x	x	x 8	
1	1	–	570	564	6	–	–	– 9	
1	1	–	590	584	6	–	–	– 10	
–	–	–	20	20	–	–	–	– 11	
100,0	100,0	x	103,5	103,5	100,0	x	x	x 12	
4	–	–	465	462	3	–	–	– 13	
4	–	–	480	478	2	–	–	– 14	
–	–	–	15	16	-1	–	–	– 15	
100,0	x	x	103,2	103,5	66,7	x	x	x 16	
–	–	–	189	189	–	–	–	– 17	
–	–	–	200	200	–	–	–	– 18	
–	–	–	11	11	–	–	–	– 19	
x	x	x	105,8	105,8	x	x	x	x 20	
3	1	–	644	630	14	–	–	– 21	
2	1	–	679	666	13	–	–	– 22	
-1	–	–	35	36	-1	–	–	– 23	
66,7	100,0	x	105,4	105,7	92,9	x	x	x 24	
1	–	–	314	313	1	–	–	– 25	
1	–	–	327	327	–	–	–	– 26	
–	–	–	13	14	-1	–	–	– 27	
100,0	x	x	104,1	104,5	x	x	x	x 28	
–	–	–	230	217	13	–	–	– 29	
–	–	–	236	223	13	–	–	– 30	
–	–	–	6	6	–	–	–	– 31	
x	x	x	102,6	102,8	100,0	x	x	x 32	
2	–	–	303	301	2	–	–	– 33	
2	–	–	303	301	2	–	–	– 34	
–	–	–	–	–	–	–	–	– 35	
100,0	x	x	100,0	100,0	100,0	x	x	x 36	
–	–	–	171	168	3	–	–	– 37	
–	–	–	180	178	2	–	–	– 38	
–	–	–	9	10	-1	–	–	– 39	
x	x	x	105,3	106,0	66,7	x	x	x 40	
–	1	–	125	125	–	–	–	– 41	
–	1	–	138	138	–	–	–	– 42	
–	–	–	13	13	–	–	–	– 43	
x	100,0	x	110,4	110,4	x	x	x	x 44	

TABL. 2. **PODMIOTY GOSPODARKI NARODOWEJ WEDŁUG PRZEWIDYWANEJ LICZBY PRACUJĄCYCH<sup>1</sup> ORAZ ENTITIES OF THE NATIONAL ECONOMY BY EXPECTED NUMBER OF EMPLOYED PERSONS<sup>1</sup> AND BY**

Lp.	WYSZCZEGÓLNIENIE SPECIFICATION a – 31 XII 2012 b – 31 XII 2013 c – przyrost/spadek increase/decrease d – 2012 = 100	Ogółem Total						
		ogółem total	0–9 pracujących employed persons	10–49	50–249	250–999	1000 pracujących i więcej employed persons and more	
	<b>PODREGION WARSZAWSKI WSCHODNI (cd.)</b> <b>SUBREGION WARSZAWSKI WSCHODNI (cont.)</b>							
	<b>Powiat garwoliński (dok.)</b> <b>Powiat garwoliński (cont.)</b>							
1	Gm. w. Sobolew .....	a	472	445	23	4	–	–
2		b	476	452	20	4	–	–
3		c	4	7	-3	–	–	–
4		d	100,8	101,6	87,0	100,0	x	x
5	Gm. w. Trojanów .....	a	304	290	14	–	–	–
6		b	317	301	16	–	–	–
7		c	13	11	2	–	–	–
8		d	104,3	103,8	114,3	x	x	x
9	Gm. w. Wilga .....	a	345	329	16	–	–	–
10		b	355	340	15	–	–	–
11		c	10	11	-1	–	–	–
12		d	102,9	103,3	93,8	x	x	x
13	<b>Powiat legionowski .....</b>	<b>a</b>	<b>15234</b>	<b>14811</b>	<b>352</b>	<b>68</b>	<b>3</b>	<b>–</b>
14	<b>Powiat legionowski</b>	<b>b</b>	<b>15633</b>	<b>15208</b>	<b>353</b>	<b>70</b>	<b>2</b>	<b>–</b>
15		<b>c</b>	<b>399</b>	<b>397</b>	<b>1</b>	<b>2</b>	<b>-1</b>	<b>–</b>
16		<b>d</b>	<b>102,6</b>	<b>102,7</b>	<b>100,3</b>	<b>102,9</b>	<b>66,7</b>	<b>x</b>
17	M. Legionowo .....	a	7556	7347	172	35	2	–
18		b	7590	7377	173	38	2	–
19		c	34	30	1	3	–	–
20		d	100,5	100,4	100,6	108,6	100,0	x
21	Gm. m-w. Serock .....	a	1494	1460	31	3	–	–
22		b	1558	1522	33	3	–	–
23		c	64	62	2	–	–	–
24		d	104,3	104,2	106,5	100,0	x	x
25	Gm. w. Jabłonna .....	a	2649	2600	40	9	–	–
26		b	2785	2736	39	10	–	–
27		c	136	136	-1	1	–	–
28		d	105,1	105,2	97,5	111,1	x	x
29	Gm. w. Nieporęt .....	a	1922	1855	55	11	1	–
30		b	2013	1948	56	9	–	–
31		c	91	93	1	-2	-1	–
32		d	104,7	105,0	101,8	81,8	x	x
33	Gm. w. Wieliszew .....	a	1613	1549	54	10	–	–
34		b	1687	1625	52	10	–	–
35		c	74	76	-2	–	–	–
36		d	104,6	104,9	96,3	100,0	x	x
37	<b>Powiat miński .....</b>	<b>a</b>	<b>13192</b>	<b>12658</b>	<b>456</b>	<b>70</b>	<b>8</b>	<b>–</b>
38	<b>Powiat miński</b>	<b>b</b>	<b>13550</b>	<b>13020</b>	<b>451</b>	<b>71</b>	<b>8</b>	<b>–</b>
39		<b>c</b>	<b>358</b>	<b>362</b>	<b>-5</b>	<b>1</b>	<b>–</b>	<b>–</b>
40		<b>d</b>	<b>102,7</b>	<b>102,9</b>	<b>98,9</b>	<b>101,4</b>	<b>100,0</b>	<b>x</b>
41	M. Mińsk Mazowiecki .....	a	4297	4126	137	28	6	–
42		b	4382	4214	133	29	6	–
43		c	85	88	-4	1	–	–
44		d	102,0	102,1	97,1	103,6	100,0	x

1 Przewidywana liczba pracujących podawana przy pierwszym zgłoszeniu o wpis do rejestru REGON. Nie ma ustawowego  
1 Expected number of employed persons declared at the moment of registration to REGON register. There is no legal obligation

**PODREGIONÓW, POWIATÓW I GMIN (cd.)**

*SUBREGIONS, POWIATS AND GMINAS (cont.)*

Sektor publiczny <i>Public sector</i>						Sektor <i>Private</i>		
razem <i>total</i>	0–9 pracujących <i>employed persons</i>	10–49	50–249	250–999	1000 pracujących i więcej <i>employed persons and more</i>	razem <i>total</i>	0–9 pracujących <i>employed persons</i>	10–49
24	10	12	2	–	–	448	435	11
25	14	9	2	–	–	451	438	11
1	4	-3	–	–	–	3	3	–
104,2	140,0	75,0	100,0	x	x	100,7	100,7	100,0
20	12	8	–	–	–	284	278	6
20	12	8	–	–	–	297	289	8
–	–	–	–	–	–	13	11	2
100,0	100,0	100,0	x	x	x	104,6	104,0	133,3
13	4	9	–	–	–	332	325	7
13	4	9	–	–	–	342	336	6
–	–	–	–	–	–	10	11	-1
100,0	100,0	100,0	x	x	x	103,0	103,4	85,7
<b>213</b>	<b>117</b>	<b>65</b>	<b>30</b>	<b>1</b>	<b>–</b>	<b>15021</b>	<b>14694</b>	<b>287</b>
<b>210</b>	<b>114</b>	<b>64</b>	<b>31</b>	<b>1</b>	<b>–</b>	<b>15423</b>	<b>15094</b>	<b>289</b>
<b>-3</b>	<b>-3</b>	<b>-1</b>	<b>1</b>	<b>–</b>	<b>–</b>	<b>402</b>	<b>400</b>	<b>2</b>
<b>98,6</b>	<b>97,4</b>	<b>98,5</b>	<b>103,3</b>	<b>100,0</b>	<b>x</b>	<b>102,7</b>	<b>102,7</b>	<b>100,7</b>
90	54	18	17	1	–	7466	7293	154
86	50	17	18	1	–	7504	7327	156
-4	-4	-1	1	–	–	38	34	2
95,6	92,6	94,4	105,9	100,0	x	100,5	100,5	101,3
46	32	12	2	–	–	1448	1428	19
46	32	12	2	–	–	1512	1490	21
–	–	–	–	–	–	64	62	2
100,0	100,0	100,0	100,0	x	x	104,4	104,3	110,5
15	6	4	5	–	–	2634	2594	36
15	6	4	5	–	–	2770	2730	35
–	–	–	–	–	–	136	136	-1
100,0	100,0	100,0	100,0	x	x	105,2	105,2	97,2
33	14	16	3	–	–	1889	1841	39
33	14	16	3	–	–	1980	1934	40
–	–	–	–	–	–	91	93	1
100,0	100,0	100,0	100,0	x	x	104,8	105,1	102,6
29	11	15	3	–	–	1584	1538	39
30	12	15	3	–	–	1657	1613	37
1	1	–	–	–	–	73	75	-2
103,4	109,1	100,0	100,0	x	x	104,6	104,9	94,9
<b>322</b>	<b>167</b>	<b>119</b>	<b>31</b>	<b>5</b>	<b>–</b>	<b>12870</b>	<b>12491</b>	<b>337</b>
<b>320</b>	<b>165</b>	<b>119</b>	<b>31</b>	<b>5</b>	<b>–</b>	<b>13230</b>	<b>12855</b>	<b>332</b>
<b>-2</b>	<b>-2</b>	<b>–</b>	<b>–</b>	<b>–</b>	<b>–</b>	<b>360</b>	<b>364</b>	<b>-5</b>
<b>99,4</b>	<b>98,8</b>	<b>100,0</b>	<b>100,0</b>	<b>100,0</b>	<b>x</b>	<b>102,8</b>	<b>102,9</b>	<b>98,5</b>
102	59	25	14	4	–	4195	4067	112
103	59	25	15	4	–	4279	4155	108
1	–	–	1	–	–	84	88	-4
101,0	100,0	100,0	107,1	100,0	x	102,0	102,2	96,4

obowiązku aktualizacji tej informacji przez podmiot.  
to update this information by the entity.

prywatny  
sector

50–249	250–999	1000 pracujących i więcej <i>employed persons and more</i>	w tym osoby fizyczne prowadzące działalność gospodarczą <i>of which natural persons conducting economic activity</i>					1000 pracujących i więcej <i>employed persons and more</i>	Lp.
			razem <i>total</i>	0–9 pracujących <i>employed persons</i>	10–49	50–249	250–999		
2	–	–	413	408	5	–	–	–	1
2	–	–	413	409	4	–	–	–	2
–	–	–	–	1	-1	–	–	–	3
100,0	x	x	100,0	100,2	80,0	x	x	x	4
–	–	–	257	253	4	–	–	–	5
–	–	–	270	264	6	–	–	–	6
–	–	–	13	11	2	–	–	–	7
x	x	x	105,1	104,3	150,0	x	x	x	8
–	–	–	281	279	2	–	–	–	9
–	–	–	289	288	1	–	–	–	10
–	–	–	8	9	-1	–	–	–	11
x	x	x	102,8	103,2	50,0	x	x	x	12
<b>38</b>	<b>2</b>	–	<b>12107</b>	<b>12000</b>	<b>98</b>	<b>9</b>	–	–	13
<b>39</b>	<b>1</b>	–	<b>12355</b>	<b>12249</b>	<b>98</b>	<b>8</b>	–	–	14
<b>1</b>	<b>-1</b>	–	<b>248</b>	<b>249</b>	–	<b>-1</b>	–	–	15
<b>102,6</b>	<b>50,0</b>	x	<b>102,0</b>	<b>102,1</b>	<b>100,0</b>	<b>88,9</b>	x	x	16
18	1	–	6005	5947	54	4	–	–	17
20	1	–	5996	5938	54	4	–	–	18
2	–	–	-9	-9	–	–	–	–	19
111,1	100,0	x	99,9	99,8	100,0	100,0	x	x	20
1	–	–	1191	1181	10	–	–	–	21
1	–	–	1241	1230	11	–	–	–	22
–	–	–	50	49	1	–	–	–	23
100,0	x	x	104,2	104,1	110,0	x	x	x	24
4	–	–	2156	2142	12	2	–	–	25
5	–	–	2244	2230	12	2	–	–	26
1	–	–	88	88	–	–	–	–	27
125,0	x	x	104,1	104,1	100,0	100,0	x	x	28
8	1	–	1471	1460	8	3	–	–	29
6	–	–	1535	1522	11	2	–	–	30
-2	-1	–	64	62	3	-1	–	–	31
75,0	x	x	104,4	104,2	137,5	66,7	x	x	32
7	–	–	1284	1270	14	–	–	–	33
7	–	–	1339	1329	10	–	–	–	34
–	–	–	55	59	-4	–	–	–	35
100,0	x	x	104,3	104,6	71,4	x	x	x	36
<b>39</b>	<b>3</b>	–	<b>10661</b>	<b>10512</b>	<b>147</b>	<b>2</b>	–	–	37
<b>40</b>	<b>3</b>	–	<b>10934</b>	<b>10794</b>	<b>137</b>	<b>3</b>	–	–	38
<b>1</b>	–	–	<b>273</b>	<b>282</b>	<b>-10</b>	<b>1</b>	–	–	39
<b>102,6</b>	<b>100,0</b>	x	<b>102,6</b>	<b>102,7</b>	<b>93,2</b>	<b>150,0</b>	x	x	40
14	2	–	3361	3311	49	1	–	–	41
14	2	–	3423	3376	46	1	–	–	42
–	–	–	62	65	-3	–	–	–	43
100,0	100,0	x	101,8	102,0	93,9	100,0	x	x	44

TABL. 2. **PODMIOTY GOSPODARKI NARODOWEJ WEDŁUG PRZEWIDYWANEJ LICZBY PRACUJĄCYCH<sup>1</sup> ORAZ ENTITIES OF THE NATIONAL ECONOMY BY EXPECTED NUMBER OF EMPLOYED PERSONS<sup>1</sup> AND BY**

Lp.	WYSZCZEGÓLNIENIE SPECIFICATION a – 31 XII 2012 b – 31 XII 2013 c – przyrost/spadek increase/decrease d – 2012 = 100	Ogółem Total					
		ogółem total	0–9 pracujących employed persons	10–49	50–249	250–999	1000 pracujących i więcej employed persons and more
<b>PODREGION WARSZAWSKI WSCHODNI (cd.)</b> <b>SUBREGION WARSZAWSKI WSCHODNI (cont.)</b>							
<b>Powiat miński (cd.)</b> <b>Powiat miński (cont.)</b>							
1	M. Sulejówek ..... a	2544	2461	65	17	1	–
2	..... b	2568	2480	71	16	1	–
3	..... c	24	19	6	-1	–	–
4	..... d	100,9	100,8	109,2	94,1	100,0	x
5	Gm. m-w. Halinów ..... a	1449	1402	44	3	–	–
6	..... b	1518	1471	44	3	–	–
7	..... c	69	69	–	–	–	–
8	..... d	104,8	104,9	100,0	100,0	x	x
9	Gm. m-w. Kałuszyn ..... a	438	417	20	1	–	–
10	..... b	457	437	19	1	–	–
11	..... c	19	20	-1	–	–	–
12	..... d	104,3	104,8	95,0	100,0	x	x
13	Gm. w. Cegłów ..... a	351	339	9	3	–	–
14	..... b	379	366	10	3	–	–
15	..... c	28	27	1	–	–	–
16	..... d	108,0	108,0	111,1	100,0	x	x
17	Gm. w. Dębe Wielkie ..... a	838	798	32	8	–	–
18	..... b	865	829	29	7	–	–
19	..... c	27	31	-3	-1	–	–
20	..... d	103,2	103,9	90,6	87,5	x	x
21	Gm. w. Dobrze ..... a	367	348	19	–	–	–
22	..... b	369	349	20	–	–	–
23	..... c	2	1	1	–	–	–
24	..... d	100,5	100,3	105,3	x	x	x
25	Gm. w. Jakubów ..... a	354	338	16	–	–	–
26	..... b	365	352	13	–	–	–
27	..... c	11	14	-3	–	–	–
28	..... d	103,1	104,1	81,3	x	x	x
29	Gm. w. Latowicz ..... a	236	221	14	1	–	–
30	..... b	240	227	13	–	–	–
31	..... c	4	6	-1	-1	–	–
32	..... d	101,7	102,7	92,9	x	x	x
33	Gm. w. Mińsk Mazowiecki ..... a	1047	992	52	2	1	–
34	..... b	1113	1057	52	3	1	–
35	..... c	66	65	–	1	–	–
36	..... d	106,3	106,6	100,0	150,0	100,0	x
37	Gm. w. Mrozy ..... a	536	515	18	3	–	–
38	..... b	536	516	17	3	–	–
39	..... c	–	1	-1	–	–	–
40	..... d	100,0	100,2	94,4	100,0	x	x
41	Gm. w. Siennica ..... a	372	356	14	2	–	–
42	..... b	384	364	16	4	–	–
43	..... c	12	8	2	2	–	–
44	..... d	103,2	102,2	114,3	200,0	x	x

1 Przewidywana liczba pracujących podawana przy pierwszym zgłoszeniu o wpis do rejestru REGON. Nie ma ustawowego  
1 Expected number of employed persons declared at the moment of registration to REGON register. There is no legal obligation



**PODREGIONÓW, POWIATÓW I GMIN (cd.)**

*SUBREGIONS, POWIATS AND GMINAS (cont.)*

Sektor publiczny <i>Public sector</i>						Sektor <i>Private</i>		
razem <i>total</i>	0–9 pracujących <i>employed persons</i>	10–49	50–249	250–999	1000 pracujących i więcej <i>employed persons and more</i>	razem <i>total</i>	0–9 pracujących <i>employed persons</i>	10–49
32	14	9	9	–	–	2512	2447	56
32	15	9	8	–	–	2536	2465	62
–	1	–	-1	–	–	24	18	6
100,0	107,1	100,0	88,9	x	x	101,0	100,7	110,7
20	10	9	1	–	–	1429	1392	35
20	11	8	1	–	–	1498	1460	36
–	1	-1	–	–	–	69	68	1
100,0	110,0	88,9	100,0	x	x	104,8	104,9	102,9
15	9	6	–	–	–	423	408	14
14	7	7	–	–	–	443	430	12
-1	-2	1	–	–	–	20	22	-2
93,3	77,8	116,7	x	x	x	104,7	105,4	85,7
17	10	5	2	–	–	334	329	4
17	10	5	2	–	–	362	356	5
–	–	–	–	–	–	28	27	1
100,0	100,0	100,0	100,0	x	x	108,4	108,2	125,0
14	4	8	2	–	–	824	794	24
13	5	7	1	–	–	852	824	22
-1	1	-1	-1	–	–	28	30	-2
92,9	125,0	87,5	50,0	x	x	103,4	103,8	91,7
12	5	7	–	–	–	355	343	12
12	5	7	–	–	–	357	344	13
–	–	–	–	–	–	2	1	1
100,0	100,0	100,0	x	x	x	100,6	100,3	108,3
11	4	7	–	–	–	343	334	9
11	4	7	–	–	–	354	348	6
–	–	–	–	–	–	11	14	-3
100,0	100,0	100,0	x	x	x	103,2	104,2	66,7
13	5	8	–	–	–	223	216	6
12	5	7	–	–	–	228	222	6
-1	–	-1	–	–	–	5	6	–
92,3	100,0	87,5	x	x	x	102,2	102,8	100,0
32	18	13	–	1	–	1015	974	39
31	12	17	1	1	–	1082	1045	35
-1	-6	4	1	–	–	67	71	-4
96,9	66,7	130,8	x	100,0	x	106,6	107,3	89,7
21	11	7	3	–	–	515	504	11
22	12	7	3	–	–	514	504	10
1	1	–	–	–	–	-1	–	-1
104,8	109,1	100,0	100,0	x	x	99,8	100,0	90,9
18	11	7	–	–	–	354	345	7
18	11	7	–	–	–	366	353	9
–	–	–	–	–	–	12	8	2
100,0	100,0	100,0	x	x	x	103,4	102,3	128,6

obowiązku aktualizacji tej informacji przez podmiot.  
*to update this information by the entity.*

prywatny sector									Lp.
50–249	250–999	1000 pracujących i więcej employed persons and more	w tym osoby fizyczne prowadzące działalność gospodarczą of which natural persons conducting economic activity					1000 pracujących i więcej employed persons and more	
			razem total	0–9 pracujących employed persons	10–49	50–249	250–999		
8	1	–	2030	2007	23	–	–	–	1
8	1	–	2033	2009	24	–	–	–	2
–	–	–	3	2	1	–	–	–	3
100,0	100,0	x	100,1	100,1	104,3	x	x	x	4
2	–	–	1216	1205	11	–	–	–	5
2	–	–	1277	1264	13	–	–	–	6
–	–	–	61	59	2	–	–	–	7
100,0	x	x	105,0	104,9	118,2	x	x	x	8
1	–	–	364	356	8	–	–	–	9
1	–	–	381	375	6	–	–	–	10
–	–	–	17	19	-2	–	–	–	11
100,0	x	x	104,7	105,3	75,0	x	x	x	12
1	–	–	276	274	2	–	–	–	13
1	–	–	300	298	2	–	–	–	14
–	–	–	24	24	–	–	–	–	15
100,0	x	x	108,7	108,8	100,0	x	x	x	16
6	–	–	715	704	11	–	–	–	17
6	–	–	738	729	9	–	–	–	18
–	–	–	23	25	-2	–	–	–	19
100,0	x	x	103,2	103,6	81,8	x	x	x	20
–	–	–	305	300	5	–	–	–	21
–	–	–	304	298	6	–	–	–	22
–	–	–	-1	-2	1	–	–	–	23
x	x	x	99,7	99,3	120,0	x	x	x	24
–	–	–	305	300	5	–	–	–	25
–	–	–	314	312	2	–	–	–	26
–	–	–	9	12	-3	–	–	–	27
x	x	x	103,0	104,0	40,0	x	x	x	28
1	–	–	181	179	1	1	–	–	29
–	–	–	184	183	1	–	–	–	30
-1	–	–	3	4	–	-1	–	–	31
x	x	x	101,7	102,2	100,0	x	x	x	32
2	–	–	876	854	22	–	–	–	33
2	–	–	939	921	18	–	–	–	34
–	–	–	63	67	-4	–	–	–	35
100,0	x	x	107,2	107,8	81,8	x	x	x	36
–	–	–	434	431	3	–	–	–	37
–	–	–	430	428	2	–	–	–	38
–	–	–	-4	-3	-1	–	–	–	39
x	x	x	99,1	99,3	66,7	x	x	x	40
2	–	–	298	295	3	–	–	–	41
4	–	–	304	298	4	2	–	–	42
2	–	–	6	3	1	2	–	–	43
200,0	x	x	102,0	101,0	133,3	x	x	x	44

TABL. 2. **PODMIOTY GOSPODARKI NARODOWEJ WEDŁUG PRZEWIDYWANEJ LICZBY PRACUJĄCYCH<sup>1</sup> ORAZ ENTITIES OF THE NATIONAL ECONOMY BY EXPECTED NUMBER OF EMPLOYED PERSONS<sup>1</sup> AND BY**

Lp.	WYSZCZEGÓLNIENIE SPECIFICATION a – 31 XII 2012 b – 31 XII 2013 c – przyrost/spadek increase/decrease d – 2012 = 100	Ogółem Total						
		ogółem total	0–9 pracujących employed persons	10–49	50–249	250–999	1000 pracujących i więcej employed persons and more	
	<b>PODREGION WARSZAWSKI WSCHODNI (cd.) SUBREGION WARSZAWSKI WSCHODNI (cont.)</b>							
	<b>Powiat miński (dok.) Powiat miński (cont.)</b>							
1	Gm. w. Stanisławów .....	a	363	345	16	2	–	–
2		b	374	358	14	2	–	–
3		c	11	13	-2	–	–	–
4		d	103,0	103,8	87,5	100,0	x	x
5	<b>Powiat nowodworski .....</b>	<b>a</b>	<b>7173</b>	<b>6833</b>	<b>276</b>	<b>53</b>	<b>10</b>	<b>1</b>
6	<b>Powiat nowodworski</b>	<b>b</b>	<b>7341</b>	<b>7012</b>	<b>265</b>	<b>53</b>	<b>10</b>	<b>1</b>
7		<b>c</b>	<b>168</b>	<b>179</b>	<b>-11</b>	<b>–</b>	<b>–</b>	<b>–</b>
8		<b>d</b>	<b>102,3</b>	<b>102,6</b>	<b>96,0</b>	<b>100,0</b>	<b>100,0</b>	<b>100,0</b>
9	M. Nowy Dwór Mazowiecki .....	a	2643	2497	104	36	5	1
10		b	2717	2577	99	35	5	1
11		c	74	80	-5	-1	–	–
12		d	102,8	103,2	95,2	97,2	100,0	100,0
13	Gm. m-w. Nasielsk .....	a	1600	1547	47	6	–	–
14		b	1599	1549	44	6	–	–
15		c	-1	2	-3	–	–	–
16		d	99,9	100,1	93,6	100,0	x	x
17	Gm. m-w. Zakroczym .....	a	495	473	20	1	1	–
18		b	486	461	23	1	1	–
19		c	-9	-12	3	–	–	–
20		d	98,2	97,5	115,0	100,0	100,0	x
21	Gm. w. Czosnów .....	a	1194	1125	59	7	3	–
22		b	1266	1200	55	8	3	–
23		c	72	75	-4	1	–	–
24		d	106,0	106,7	93,2	114,3	100,0	x
25	Gm. w. Leoncin .....	a	424	407	15	2	–	–
26		b	449	432	15	2	–	–
27		c	25	25	–	–	–	–
28		d	105,9	106,1	100,0	100,0	x	x
29	Gm. w. Pomiechówek .....	a	817	784	31	1	1	–
30		b	824	793	29	1	1	–
31		c	7	9	-2	–	–	–
32		d	100,9	101,1	93,5	100,0	100,0	x
33	<b>Powiat otwocki .....</b>	<b>a</b>	<b>14775</b>	<b>14148</b>	<b>524</b>	<b>88</b>	<b>14</b>	<b>1</b>
34	<b>Powiat otwocki</b>	<b>b</b>	<b>15193</b>	<b>14573</b>	<b>519</b>	<b>87</b>	<b>13</b>	<b>1</b>
35		<b>c</b>	<b>418</b>	<b>425</b>	<b>-5</b>	<b>-1</b>	<b>-1</b>	<b>–</b>
36		<b>d</b>	<b>102,8</b>	<b>103,0</b>	<b>99,0</b>	<b>98,9</b>	<b>92,9</b>	<b>100,0</b>
37	M. Józefów .....	a	3471	3331	118	22	–	–
38		b	3568	3435	114	19	–	–
39		c	97	104	-4	-3	–	–
40		d	102,8	103,1	96,6	86,4	x	x
41	M. Otwock .....	a	6042	5820	184	32	6	–
42		b	6181	5955	187	34	5	–
43		c	139	135	3	2	-1	–
44		d	102,3	102,3	101,6	106,3	83,3	x

1 Przewidywana liczba pracujących podawana przy pierwszym zgłoszeniu o wpis do rejestru REGON. Nie ma ustawowego

1 Expected number of employed persons declared at the moment of registration to REGON register. There is no legal obligation

**PODREGIONÓW, POWIATÓW I GMIN (cd.)**

*SUBREGIONS, POWIATS AND GMINAS (cont.)*

Sektor publiczny <i>Public sector</i>						Sektor <i>Private</i>		
razem <i>total</i>	0–9 pracujących <i>employed persons</i>	10–49	50–249	250–999	1000 pracujących i więcej <i>employed persons and more</i>	razem <i>total</i>	0–9 pracujących <i>employed persons</i>	10–49
15	7	8	–	–	–	348	338	8
15	9	6	–	–	–	359	349	8
–	2	-2	–	–	–	11	11	–
100,0	128,6	75,0	x	x	x	103,2	103,3	100,0
<b>211</b>	<b>111</b>	<b>72</b>	<b>23</b>	<b>5</b>	–	<b>6962</b>	<b>6722</b>	<b>204</b>
<b>213</b>	<b>120</b>	<b>67</b>	<b>21</b>	<b>5</b>	–	<b>7128</b>	<b>6892</b>	<b>198</b>
<b>2</b>	<b>9</b>	<b>-5</b>	<b>-2</b>	–	–	<b>166</b>	<b>170</b>	<b>-6</b>
<b>100,9</b>	<b>108,1</b>	<b>93,1</b>	<b>91,3</b>	<b>100,0</b>	x	<b>102,4</b>	<b>102,5</b>	<b>97,1</b>
86	40	24	19	3	–	2557	2457	80
87	47	20	17	3	–	2630	2530	79
1	7	-4	-2	–	–	73	73	-1
101,2	117,5	83,3	89,5	100,0	x	102,9	103,0	98,8
46	26	16	4	–	–	1554	1521	31
46	26	16	4	–	–	1553	1523	28
–	–	–	–	–	–	-1	2	-3
100,0	100,0	100,0	100,0	x	x	99,9	100,1	90,3
11	5	6	–	–	–	484	468	14
12	6	6	–	–	–	474	455	17
1	1	–	–	–	–	-10	-13	3
109,1	120,0	100,0	x	x	x	97,9	97,2	121,4
30	19	10	–	1	–	1164	1106	49
30	19	10	–	1	–	1236	1181	45
–	–	–	–	–	–	72	75	-4
100,0	100,0	100,0	x	100,0	x	106,2	106,8	91,8
19	12	7	–	–	–	405	395	8
19	12	7	–	–	–	430	420	8
–	–	–	–	–	–	25	25	–
100,0	100,0	100,0	x	x	x	106,2	106,3	100,0
19	9	9	–	1	–	798	775	22
19	10	8	–	1	–	805	783	21
–	1	-1	–	–	–	7	8	-1
100,0	111,1	88,9	x	100,0	x	100,9	101,0	95,5
<b>266</b>	<b>117</b>	<b>106</b>	<b>35</b>	<b>8</b>	–	<b>14509</b>	<b>14031</b>	<b>418</b>
<b>267</b>	<b>120</b>	<b>105</b>	<b>35</b>	<b>7</b>	–	<b>14926</b>	<b>14453</b>	<b>414</b>
<b>1</b>	<b>3</b>	<b>-1</b>	–	<b>-1</b>	–	<b>417</b>	<b>422</b>	<b>-4</b>
<b>100,4</b>	<b>102,6</b>	<b>99,1</b>	<b>100,0</b>	<b>87,5</b>	x	<b>102,9</b>	<b>103,0</b>	<b>99,0</b>
25	11	6	8	–	–	3446	3320	112
26	12	6	8	–	–	3542	3423	108
1	1	–	–	–	–	96	103	-4
104,0	109,1	100,0	100,0	x	x	102,8	103,1	96,4
122	56	42	19	5	–	5920	5764	142
120	56	41	19	4	–	6061	5899	146
-2	–	-1	–	-1	–	141	135	4
98,4	100,0	97,6	100,0	80,0	x	102,4	102,3	102,8

obowiązku aktualizacji tej informacji przez podmiot.  
*to update this information by the entity.*

prywatny sector									Lp.
50–249	250–999	1000 pracujących i więcej employed persons and more	w tym osoby fizyczne prowadzące działalność gospodarczą of which natural persons conducting economic activity					1000 pracujących i więcej employed persons and more	
			razem total	0–9 pracujących employed persons	10–49	50–249	250–999		
2	–	–	300	296	4	–	–	–	1
2	–	–	307	303	4	–	–	–	2
–	–	–	7	7	–	–	–	–	3
100,0	x	x	102,3	102,4	100,0	x	x	x	4
<b>30</b>	<b>5</b>	<b>1</b>	<b>5562</b>	<b>5498</b>	<b>58</b>	<b>6</b>	–	–	5
<b>32</b>	<b>5</b>	<b>1</b>	<b>5675</b>	<b>5615</b>	<b>56</b>	<b>4</b>	–	–	6
<b>2</b>	–	–	<b>113</b>	<b>117</b>	<b>-2</b>	<b>-2</b>	–	–	7
<b>106,7</b>	<b>100,0</b>	<b>100,0</b>	<b>102,0</b>	<b>102,1</b>	<b>96,6</b>	<b>66,7</b>	x	x	8
17	2	1	1969	1938	26	5	–	–	9
18	2	1	2022	1995	24	3	–	–	10
1	–	–	53	57	-2	-2	–	–	11
105,9	100,0	100,0	102,7	102,9	92,3	60,0	x	x	12
2	–	–	1344	1335	9	–	–	–	13
2	–	–	1331	1324	7	–	–	–	14
–	–	–	-13	-11	-2	–	–	–	15
100,0	x	x	99,0	99,2	77,8	x	x	x	16
1	1	–	399	391	8	–	–	–	17
1	1	–	384	373	11	–	–	–	18
–	–	–	-15	-18	3	–	–	–	19
100,0	100,0	x	96,2	95,4	137,5	x	x	x	20
7	2	–	882	874	8	–	–	–	21
8	2	–	942	934	8	–	–	–	22
1	–	–	60	60	–	–	–	–	23
114,3	100,0	x	106,8	106,9	100,0	x	x	x	24
2	–	–	332	328	3	1	–	–	25
2	–	–	356	352	3	1	–	–	26
–	–	–	24	24	–	–	–	–	27
100,0	x	x	107,2	107,3	100,0	100,0	x	x	28
1	–	–	636	632	4	–	–	–	29
1	–	–	640	637	3	–	–	–	30
–	–	–	4	5	-1	–	–	–	31
100,0	x	x	100,6	100,8	75,0	x	x	x	32
<b>53</b>	<b>6</b>	<b>1</b>	<b>11564</b>	<b>11423</b>	<b>132</b>	<b>9</b>	–	–	33
<b>52</b>	<b>6</b>	<b>1</b>	<b>11806</b>	<b>11678</b>	<b>122</b>	<b>6</b>	–	–	34
<b>-1</b>	–	–	<b>242</b>	<b>255</b>	<b>-10</b>	<b>-3</b>	–	–	35
<b>98,1</b>	<b>100,0</b>	<b>100,0</b>	<b>102,1</b>	<b>102,2</b>	<b>92,4</b>	<b>66,7</b>	x	x	36
14	–	–	2694	2651	38	5	–	–	37
11	–	–	2757	2720	34	3	–	–	38
-3	–	–	63	69	-4	-2	–	–	39
78,6	x	x	102,3	102,6	89,5	60,0	x	x	40
13	1	–	4750	4704	46	–	–	–	41
15	1	–	4818	4771	47	–	–	–	42
2	–	–	68	67	1	–	–	–	43
115,4	100,0	x	101,4	101,4	102,2	x	x	x	44

TABL. 2. **PODMIOTY GOSPODARKI NARODOWEJ WEDŁUG PRZEWIDYWANEJ LICZBY PRACUJĄCYCH<sup>1</sup> ORAZ ENTITIES OF THE NATIONAL ECONOMY BY EXPECTED NUMBER OF EMPLOYED PERSONS<sup>1</sup> AND BY**

Lp.	WYSZCZEGÓLNIENIE SPECIFICATION a – 31 XII 2012 b – 31 XII 2013 c – przyrost/spadek increase/decrease d – 2012 = 100	Ogółem Total						
		ogółem total	0–9 pracujących employed persons	10–49	50–249	250–999	1000 pracujących i więcej employed persons and more	
	<b>PODREGION WARSZAWSKI WSCHODNI (cd.) SUBREGION WARSZAWSKI WSCHODNI (cont.) Powiat otwocki (dok.) Powiat otwocki (cont.)</b>							
1	Gm. m-w. Karczew .....	a	1736	1662	64	8	1	1
2		b	1729	1659	61	7	1	1
3		c	-7	-3	-3	-1	-	-
4		d	99,6	99,8	95,3	87,5	100,0	100,0
5	Gm. w. Celestynów .....	a	1002	955	38	8	1	-
6		b	1055	1009	37	8	1	-
7		c	53	54	-1	-	-	-
8		d	105,3	105,7	97,4	100,0	100,0	x
9	Gm. w. Kołbiel .....	a	459	432	24	1	2	-
10		b	465	437	25	1	2	-
11		c	6	5	1	-	-	-
12		d	101,3	101,2	104,2	100,0	100,0	x
13	Gm. w. Osieck .....	a	201	192	7	2	-	-
14		b	213	203	8	2	-	-
15		c	12	11	1	-	-	-
16		d	106,0	105,7	114,3	100,0	x	x
17	Gm. w. Sobienie-Jeziory .....	a	376	358	16	2	-	-
18		b	394	377	15	2	-	-
19		c	18	19	-1	-	-	-
20		d	104,8	105,3	93,8	100,0	x	x
21	Gm. w. Wiązowna .....	a	1488	1398	73	13	4	-
22		b	1588	1498	72	14	4	-
23		c	100	100	-1	1	-	-
24		d	106,7	107,2	98,6	107,7	100,0	x
25	<b>Powiat wołomiński .....</b>	<b>a</b>	<b>26838</b>	<b>25945</b>	<b>757</b>	<b>123</b>	<b>12</b>	<b>1</b>
26	<b>Powiat wołomiński</b>	<b>b</b>	<b>27711</b>	<b>26786</b>	<b>784</b>	<b>126</b>	<b>13</b>	<b>2</b>
27		<b>c</b>	<b>873</b>	<b>841</b>	<b>27</b>	<b>3</b>	<b>1</b>	<b>1</b>
28		<b>d</b>	<b>103,3</b>	<b>103,2</b>	<b>103,6</b>	<b>102,4</b>	<b>108,3</b>	<b>200,0</b>
29	M. Kobyłka .....	a	2866	2794	60	12	-	-
30		b	2958	2885	62	11	-	-
31		c	92	91	2	-1	-	-
32		d	103,2	103,3	103,3	91,7	x	x
33	M. Marki .....	a	3673	3547	105	19	2	-
34		b	3850	3720	108	20	2	-
35		c	177	173	3	1	-	-
36		d	104,8	104,9	102,9	105,3	100,0	x
37	M. Ząbki .....	a	4794	4684	94	14	2	-
38		b	5051	4939	95	14	2	1
39		c	257	255	1	-	-	1
40		d	105,4	105,4	101,1	100,0	100,0	x
41	M. Zielonka .....	a	2688	2577	100	10	1	-
42		b	2753	2635	107	10	1	-
43		c	65	58	7	-	-	-
44		d	102,4	102,3	107,0	100,0	100,0	x

1 Przewidywana liczba pracujących podawana przy pierwszym zgłoszeniu o wpis do rejestru REGON. Nie ma ustawowego  
1 Expected number of employed persons declared at the moment of registration to REGON register. There is no legal obligation

**PODREGIONÓW, POWIATÓW I GMIN (cd.)**

*SUBREGIONS, POWIATS AND GMINAS (cont.)*

Sektor publiczny <i>Public sector</i>						Sektor <i>Private</i>		
razem <i>total</i>	0–9 pracujących <i>employed persons</i>	10–49	50–249	250–999	1000 pracujących i więcej <i>employed persons and more</i>	razem <i>total</i>	0–9 pracujących <i>employed persons</i>	10–49
31	14	14	2	1	–	1705	1648	50
31	14	14	2	1	–	1698	1645	47
–	–	–	–	–	–	-7	-3	-3
100,0	100,0	100,0	100,0	100,0	x	99,6	99,8	94,0
30	13	14	3	–	–	972	942	24
30	13	14	3	–	–	1025	996	23
–	–	–	–	–	–	53	54	-1
100,0	100,0	100,0	100,0	x	x	105,5	105,7	95,8
14	6	7	1	–	–	445	426	17
14	6	7	1	–	–	451	431	18
–	–	–	–	–	–	6	5	1
100,0	100,0	100,0	100,0	x	x	101,3	101,2	105,9
7	3	4	–	–	–	194	189	3
8	3	5	–	–	–	205	200	3
1	–	1	–	–	–	11	11	–
114,3	100,0	125,0	x	x	x	105,7	105,8	100,0
11	4	7	–	–	–	365	354	9
11	5	6	–	–	–	383	372	9
–	1	-1	–	–	–	18	18	–
100,0	125,0	85,7	x	x	x	104,9	105,1	100,0
26	10	12	2	2	–	1462	1388	61
27	11	12	2	2	–	1561	1487	60
1	1	–	–	–	–	99	99	-1
103,8	110,0	100,0	100,0	100,0	x	106,8	107,1	98,4
<b>373</b>	<b>202</b>	<b>116</b>	<b>51</b>	<b>4</b>	–	<b>26465</b>	<b>25743</b>	<b>641</b>
<b>376</b>	<b>207</b>	<b>114</b>	<b>51</b>	<b>4</b>	–	<b>27335</b>	<b>26579</b>	<b>670</b>
<b>3</b>	<b>5</b>	<b>-2</b>	–	–	–	<b>870</b>	<b>836</b>	<b>29</b>
<b>100,8</b>	<b>102,5</b>	<b>98,3</b>	<b>100,0</b>	<b>100,0</b>	<b>x</b>	<b>103,3</b>	<b>103,2</b>	<b>104,5</b>
18	11	2	5	–	–	2848	2783	58
18	11	2	5	–	–	2940	2874	60
–	–	–	–	–	–	92	91	2
100,0	100,0	100,0	100,0	x	x	103,2	103,3	103,4
26	10	10	5	1	–	3647	3537	95
27	11	9	6	1	–	3823	3709	99
1	1	-1	1	–	–	176	172	4
103,8	110,0	90,0	120,0	100,0	x	104,8	104,9	104,2
28	15	6	6	1	–	4766	4669	88
29	16	6	6	1	–	5022	4923	89
1	1	–	–	–	–	256	254	1
103,6	106,7	100,0	100,0	100,0	x	105,4	105,4	101,1
35	17	12	6	–	–	2653	2560	88
34	16	12	6	–	–	2719	2619	95
-1	-1	–	–	–	–	66	59	7
97,1	94,1	100,0	100,0	x	x	102,5	102,3	108,0

obowiązku aktualizacji tej informacji przez podmiot.  
*to update this information by the entity.*

prywatny sector									Lp.
50–249	250–999	1000 pracujących i więcej employed persons and more	w tym osoby fizyczne prowadzące działalność gospodarczą of which natural persons conducting economic activity					1000 pracujących i więcej employed persons and more	
			razem total	0–9 pracujących employed persons	10–49	50–249	250–999		
6	–	1	1434	1412	21	1	–	–	1
5	–	1	1420	1401	19	–	–	–	2
-1	–	–	-14	-11	-2	-1	–	–	3
83,3	x	100,0	99,0	99,2	90,5	x	x	x	4
5	1	–	785	779	5	1	–	–	5
5	1	–	801	797	3	1	–	–	6
–	–	–	16	18	-2	–	–	–	7
100,0	100,0	x	102,0	102,3	60,0	100,0	x	x	8
–	2	–	369	361	8	–	–	–	9
–	2	–	370	362	8	–	–	–	10
–	–	–	1	1	–	–	–	–	11
x	100,0	x	100,3	100,3	100,0	x	x	x	12
2	–	–	163	163	–	–	–	–	13
2	–	–	171	171	–	–	–	–	14
–	–	–	8	8	–	–	–	–	15
100,0	x	x	104,9	104,9	x	x	x	x	16
2	–	–	299	297	1	1	–	–	17
2	–	–	316	315	–	1	–	–	18
–	–	–	17	18	-1	–	–	–	19
100,0	x	x	105,7	106,1	x	100,0	x	x	20
11	2	–	1070	1056	13	1	–	–	21
12	2	–	1153	1141	11	1	–	–	22
1	–	–	83	85	-2	–	–	–	23
109,1	100,0	x	107,8	108,0	84,6	100,0	x	x	24
<b>72</b>	<b>8</b>	<b>1</b>	<b>21784</b>	<b>21571</b>	<b>204</b>	<b>9</b>	–	–	25
<b>75</b>	<b>9</b>	<b>2</b>	<b>22354</b>	<b>22143</b>	<b>201</b>	<b>9</b>	–	–	26
<b>3</b>	<b>1</b>	<b>1</b>	<b>570</b>	<b>572</b>	<b>-3</b>	–	–	–	27
<b>104,2</b>	<b>112,5</b>	<b>200,0</b>	<b>102,6</b>	<b>102,7</b>	<b>98,5</b>	<b>100,0</b>	<b>x</b>	<b>x</b>	28
7	–	–	2425	2392	31	2	–	–	29
6	–	–	2493	2461	30	2	–	–	30
-1	–	–	68	69	-1	–	–	–	31
85,7	x	x	102,8	102,9	96,8	100,0	x	x	32
14	1	–	2867	2837	27	3	–	–	33
14	1	–	2981	2953	25	3	–	–	34
–	–	–	114	116	-2	–	–	–	35
100,0	100,0	x	104,0	104,1	92,6	100,0	x	x	36
8	1	–	3898	3876	22	–	–	–	37
8	1	1	4088	4067	20	–	–	–	38
–	–	1	190	191	-2	–	–	–	39
100,0	100,0	x	104,9	104,9	90,9	x	x	x	40
4	1	–	2077	2048	29	–	–	–	41
4	1	–	2121	2089	32	–	–	–	42
–	–	–	44	41	3	–	–	–	43
100,0	100,0	x	102,1	102,0	110,3	x	x	x	44



TABL. 2. **PODMIOTY GOSPODARKI NARODOWEJ WEDŁUG PRZEWIDYWANEJ LICZBY PRACUJĄCYCH<sup>1</sup> ORAZ ENTITIES OF THE NATIONAL ECONOMY BY EXPECTED NUMBER OF EMPLOYED PERSONS<sup>1</sup> AND BY**

Lp.	WYSZCZEGÓLNIENIE SPECIFICATION a – 31 XII 2012 b – 31 XII 2013 c – przyrost/spadek increase/decrease d – 2012 = 100	Ogółem Total						
		ogółem total	0–9 pracujących employed persons	10–49	50–249	250–999	1000 pracujących i więcej employed persons and more	
	<b>PODREGION WARSZAWSKI WSCHODNI (dok.)</b>							
	<b>SUBREGION WARSZAWSKI WSCHODNI (cont.)</b>							
	<b>Powiat wołomiński (dok.)</b>							
	<b>Powiat wołomiński (cont.)</b>							
1	Gm. m-w. Radzymin .....	a	2647	2543	88	15	1	–
2		b	2808	2706	85	16	1	–
3		c	161	163	-3	1	–	–
4		d	106,1	106,4	96,6	106,7	100,0	x
5	Gm. m-w. Tłuszcz .....	a	1326	1278	42	6	–	–
6		b	1378	1329	43	6	–	–
7		c	52	51	1	–	–	–
8		d	103,9	104,0	102,4	100,0	x	x
9	Gm. m-w. Wołomin .....	a	6542	6309	184	43	5	1
10		b	6579	6333	194	45	6	1
11		c	37	24	10	2	1	–
12		d	100,6	100,4	105,4	104,7	120,0	100,0
13	Gm. w. Dąbrówka .....	a	623	603	19	1	–	–
14		b	630	609	20	1	–	–
15		c	7	6	1	–	–	–
16		d	101,1	101,0	105,3	100,0	x	x
17	Gm. w. Jadów .....	a	485	464	19	2	–	–
18		b	475	454	19	2	–	–
19		c	-10	-10	–	–	–	–
20		d	97,9	97,8	100,0	100,0	x	x
21	Gm. w. Klembów .....	a	688	660	27	–	1	–
22		b	707	675	31	–	1	–
23		c	19	15	4	–	–	–
24		d	102,8	102,3	114,8	x	100,0	x
25	Gm. w. Poświętne .....	a	380	369	10	1	–	–
26		b	397	385	11	1	–	–
27		c	17	16	1	–	–	–
28		d	104,5	104,3	110,0	100,0	x	x
29	Gm. w. Strachówka .....	a	126	117	9	–	–	–
30		b	125	116	9	–	–	–
31		c	-1	-1	–	–	–	–
32		d	99,2	99,1	100,0	x	x	x
33	<b>PODREGION WARSZAWSKI ZACHODNI</b>	<b>a</b>	<b>105673</b>	<b>101573</b>	<b>3416</b>	<b>603</b>	<b>68</b>	<b>13</b>
34	<b>SUBREGION WARSZAWSKI ZACHODNI</b>	<b>b</b>	<b>109326</b>	<b>105222</b>	<b>3433</b>	<b>595</b>	<b>64</b>	<b>12</b>
35		<b>c</b>	<b>3653</b>	<b>3649</b>	<b>17</b>	<b>-8</b>	<b>-4</b>	<b>-1</b>
36		<b>d</b>	<b>103,5</b>	<b>103,6</b>	<b>100,5</b>	<b>98,7</b>	<b>94,1</b>	<b>92,3</b>
37	<b>Powiat grodziski .....</b>	<b>a</b>	<b>11419</b>	<b>10998</b>	<b>350</b>	<b>61</b>	<b>8</b>	<b>2</b>
38	<b>Powiat grodziski</b>	<b>b</b>	<b>11899</b>	<b>11485</b>	<b>346</b>	<b>59</b>	<b>7</b>	<b>2</b>
39		<b>c</b>	<b>480</b>	<b>487</b>	<b>-4</b>	<b>-2</b>	<b>-1</b>	<b>–</b>
40		<b>d</b>	<b>104,2</b>	<b>104,4</b>	<b>98,9</b>	<b>96,7</b>	<b>87,5</b>	<b>100,0</b>
41	M. Milanówek .....	a	2770	2664	85	19	2	–
42		b	2829	2730	80	18	1	–
43		c	59	66	-5	-1	-1	–
44		d	102,1	102,5	94,1	94,7	50,0	x

1 Przewidywana liczba pracujących podawana przy pierwszym zgłoszeniu o wpis do rejestru REGON. Nie ma ustawowego  
1 Expected number of employed persons declared at the moment of registration to REGON register. There is no legal obligation

**PODREGIONÓW, POWIATÓW I GMIN (cd.)**

*SUBREGIONS, POWIATS AND GMINAS (cont.)*

Sektor publiczny <i>Public sector</i>						Sektor <i>Private</i>		
razem <i>total</i>	0–9 pracujących <i>employed persons</i>	10–49	50–249	250–999	1000 pracujących i więcej <i>employed persons and more</i>	razem <i>total</i>	0–9 pracujących <i>employed persons</i>	10–49
37	18	12	7	–	–	2610	2525	76
37	18	12	7	–	–	2771	2688	73
–	–	–	–	–	–	161	163	-3
100,0	100,0	100,0	100,0	x	x	106,2	106,5	96,1
39	23	12	4	–	–	1287	1255	30
39	23	12	4	–	–	1339	1306	31
–	–	–	–	–	–	52	51	1
100,0	100,0	100,0	100,0	x	x	104,0	104,1	103,3
110	60	30	18	2	–	6432	6249	154
112	63	30	17	2	–	6467	6270	164
2	3	–	-1	–	–	35	21	10
101,8	105,0	100,0	94,4	100,0	x	100,5	100,3	106,5
15	7	8	–	–	–	608	596	11
15	8	7	–	–	–	615	601	13
–	1	-1	–	–	–	7	5	2
100,0	114,3	87,5	x	x	x	101,2	100,8	118,2
15	7	8	–	–	–	470	457	11
15	7	8	–	–	–	460	447	11
–	–	–	–	–	–	-10	-10	–
100,0	100,0	100,0	x	x	x	97,9	97,8	100,0
23	15	8	–	–	–	665	645	19
23	15	8	–	–	–	684	660	23
–	–	–	–	–	–	19	15	4
100,0	100,0	100,0	x	x	x	102,9	102,3	121,1
15	13	2	–	–	–	365	356	8
15	13	2	–	–	–	382	372	9
–	–	–	–	–	–	17	16	1
100,0	100,0	100,0	x	x	x	104,7	104,5	112,5
12	6	6	–	–	–	114	111	3
12	6	6	–	–	–	113	110	3
–	–	–	–	–	–	-1	-1	–
100,0	100,0	100,0	x	x	x	99,1	99,1	100,0
<b>1618</b>	<b>808</b>	<b>548</b>	<b>240</b>	<b>20</b>	<b>2</b>	<b>104055</b>	<b>100765</b>	<b>2868</b>
<b>1610</b>	<b>819</b>	<b>534</b>	<b>236</b>	<b>19</b>	<b>2</b>	<b>107716</b>	<b>104403</b>	<b>2899</b>
<b>-8</b>	<b>11</b>	<b>-14</b>	<b>-4</b>	<b>-1</b>	<b>–</b>	<b>3661</b>	<b>3638</b>	<b>31</b>
<b>99,5</b>	<b>101,4</b>	<b>97,4</b>	<b>98,3</b>	<b>95,0</b>	<b>100,0</b>	<b>103,5</b>	<b>103,6</b>	<b>101,1</b>
<b>169</b>	<b>95</b>	<b>49</b>	<b>24</b>	<b>1</b>	<b>–</b>	<b>11250</b>	<b>10903</b>	<b>301</b>
<b>165</b>	<b>91</b>	<b>49</b>	<b>24</b>	<b>1</b>	<b>–</b>	<b>11734</b>	<b>11394</b>	<b>297</b>
<b>-4</b>	<b>-4</b>	<b>–</b>	<b>–</b>	<b>–</b>	<b>–</b>	<b>484</b>	<b>491</b>	<b>-4</b>
<b>97,6</b>	<b>95,8</b>	<b>100,0</b>	<b>100,0</b>	<b>100,0</b>	<b>x</b>	<b>104,3</b>	<b>104,5</b>	<b>98,7</b>
36	21	7	8	–	–	2734	2643	78
33	18	7	8	–	–	2796	2712	73
-3	-3	–	–	–	–	62	69	-5
91,7	85,7	100,0	100,0	x	x	102,3	102,6	93,6

obowiązku aktualizacji tej informacji przez podmiot.  
*to update this information by the entity.*

prywatny sector									Lp.
50–249	250–999	1000 pracujących i więcej employed persons and more	w tym osoby fizyczne prowadzące działalność gospodarczą of which natural persons conducting economic activity					1000 pracujących i więcej employed persons and more	
			razem total	0–9 pracujących employed persons	10–49	50–249	250–999		
8	1	–	2127	2106	21	–	–	–	1
9	1	–	2258	2241	17	–	–	–	2
1	–	–	131	135	-4	–	–	–	3
112,5	100,0	x	106,2	106,4	81,0	x	x	x	4
2	–	–	1131	1123	8	–	–	–	5
2	–	–	1167	1158	9	–	–	–	6
–	–	–	36	35	1	–	–	–	7
100,0	x	x	103,2	103,1	112,5	x	x	x	8
25	3	1	5327	5275	48	4	–	–	9
28	4	1	5296	5246	46	4	–	–	10
3	1	–	-31	-29	-2	–	–	–	11
112,0	133,3	100,0	99,4	99,5	95,8	100,0	x	x	12
1	–	–	522	519	3	–	–	–	13
1	–	–	525	520	5	–	–	–	14
–	–	–	3	1	2	–	–	–	15
100,0	x	x	100,6	100,2	166,7	x	x	x	16
2	–	–	409	403	6	–	–	–	17
2	–	–	397	391	6	–	–	–	18
–	–	–	-12	-12	–	–	–	–	19
100,0	x	x	97,1	97,0	100,0	x	x	x	20
–	1	–	587	579	8	–	–	–	21
–	1	–	599	589	10	–	–	–	22
–	–	–	12	10	2	–	–	–	23
x	100,0	x	102,0	101,7	125,0	x	x	x	24
1	–	–	319	319	–	–	–	–	25
1	–	–	335	335	–	–	–	–	26
–	–	–	16	16	–	–	–	–	27
100,0	x	x	105,0	105,0	x	x	x	x	28
–	–	–	95	94	1	–	–	–	29
–	–	–	94	93	1	–	–	–	30
–	–	–	-1	-1	–	–	–	–	31
x	x	x	98,9	98,9	100,0	x	x	x	32
<b>363</b>	<b>48</b>	<b>11</b>	<b>79025</b>	<b>78176</b>	<b>808</b>	<b>36</b>	<b>5</b>	–	33
<b>359</b>	<b>45</b>	<b>10</b>	<b>81356</b>	<b>80549</b>	<b>774</b>	<b>30</b>	<b>3</b>	–	34
<b>-4</b>	<b>-3</b>	<b>-1</b>	<b>2331</b>	<b>2373</b>	<b>-34</b>	<b>-6</b>	<b>-2</b>	–	35
<b>98,9</b>	<b>93,8</b>	<b>90,9</b>	<b>102,9</b>	<b>103,0</b>	<b>95,8</b>	<b>83,3</b>	<b>60,0</b>	x	36
<b>37</b>	<b>7</b>	<b>2</b>	<b>9125</b>	<b>9017</b>	<b>102</b>	<b>5</b>	<b>1</b>	–	37
<b>35</b>	<b>6</b>	<b>2</b>	<b>9447</b>	<b>9352</b>	<b>93</b>	<b>2</b>	–	–	38
<b>-2</b>	<b>-1</b>	–	<b>322</b>	<b>335</b>	<b>-9</b>	<b>-3</b>	<b>-1</b>	–	39
<b>94,6</b>	<b>85,7</b>	<b>100,0</b>	<b>103,5</b>	<b>103,7</b>	<b>91,2</b>	<b>40,0</b>	x	x	40
11	2	–	2203	2169	29	4	1	–	41
10	1	–	2239	2212	25	2	–	–	42
-1	-1	–	36	43	-4	-2	-1	–	43
90,9	50,0	x	101,6	102,0	86,2	50,0	x	x	44

TABL. 2. **PODMIOTY GOSPODARKI NARODOWEJ WEDŁUG PRZEWIDYWANEJ LICZBY PRACUJĄCYCH<sup>1</sup> ORAZ ENTITIES OF THE NATIONAL ECONOMY BY EXPECTED NUMBER OF EMPLOYED PERSONS<sup>1</sup> AND BY**

Lp.	WYSZCZEGÓLNIENIE SPECIFICATION a – 31 XII 2012 b – 31 XII 2013 c – przyrost/spadek increase/decrease d – 2012 = 100	Ogółem Total					
		ogółem total	0–9 pracujących employed persons	10–49	50–249	250–999	1000 pracujących i więcej employed persons and more
	<b>PODREGION WARSZAWSKI ZACHODNI (cd.)</b> <b>SUBREGION WARSZAWSKI ZACHODNI (cont.)</b> <b>Powiat grodziski (dok.)</b> <b>Powiat grodziski (cont.)</b>						
1	M. Podkowa Leśna ..... a	860	816	40	4	–	–
2	b	881	838	39	4	–	–
3	c	21	22	-1	–	–	–
4	d	102,4	102,7	97,5	100,0	x	x
5	Gm. m-w. Grodzisk Mazowiecki ..... a	5498	5308	150	32	6	2
6	b	5755	5563	152	32	6	2
7	c	257	255	2	–	–	–
8	d	104,7	104,8	101,3	100,0	100,0	100,0
9	Gm. w. Baranów ..... a	342	323	19	–	–	–
10	b	356	336	20	–	–	–
11	c	14	13	1	–	–	–
12	d	104,1	104,0	105,3	x	x	x
13	Gm. w. Jaktorów ..... a	1084	1054	26	4	–	–
14	b	1146	1117	26	3	–	–
15	c	62	63	–	-1	–	–
16	d	105,7	106,0	100,0	75,0	x	x
17	Gm. w. Żabia Wola ..... a	865	833	30	2	–	–
18	b	932	901	29	2	–	–
19	c	67	68	-1	–	–	–
20	d	107,7	108,2	96,7	100,0	x	x
21	<b>Powiat grójecki ..... a</b>	<b>8407</b>	<b>8051</b>	<b>306</b>	<b>45</b>	<b>5</b>	<b>–</b>
22	<b>Powiat grójecki b</b>	<b>8590</b>	<b>8245</b>	<b>296</b>	<b>45</b>	<b>4</b>	<b>–</b>
23	c	<b>183</b>	<b>194</b>	<b>-10</b>	<b>–</b>	<b>-1</b>	<b>–</b>
24	d	<b>102,2</b>	<b>102,4</b>	<b>96,7</b>	<b>100,0</b>	<b>80,0</b>	<b>x</b>
25	Gm. m-w. Grójec ..... a	3420	3285	109	22	4	–
26	b	3452	3318	109	22	3	–
27	c	32	33	–	–	-1	–
28	d	100,9	101,0	100,0	100,0	75,0	x
29	Gm. m-w. Mogielnica ..... a	510	482	24	4	–	–
30	b	542	513	25	4	–	–
31	c	32	31	1	–	–	–
32	d	106,3	106,4	104,2	100,0	x	x
33	Gm. m-w. Nowe Miasto nad Pilicą..... a	551	525	19	6	1	–
34	b	567	541	19	6	1	–
35	c	16	16	–	–	–	–
36	d	102,9	103,0	100,0	100,0	100,0	x
37	Gm. m-w. Warka ..... a	1458	1390	61	7	–	–
38	b	1493	1428	58	7	–	–
39	c	35	38	-3	–	–	–
40	d	102,4	102,7	95,1	100,0	x	x
41	Gm. w. Belsk Duży ..... a	430	411	18	1	–	–
42	b	445	428	16	1	–	–
43	c	15	17	-2	–	–	–
44	d	103,5	104,1	88,9	100,0	x	x

1 Przewidywana liczba pracujących podawana przy pierwszym zgłoszeniu o wpis do rejestru REGON. Nie ma ustawowego  
1 Expected number of employed persons declared at the moment of registration to REGON register. There is no legal obligation

**PODREGIONÓW, POWIATÓW I GMIN (cd.)**

*SUBREGIONS, POWIATS AND GMINAS (cont.)*

Sektor publiczny <i>Public sector</i>						Sektor <i>Private</i>		
razem <i>total</i>	0–9 pracujących <i>employed persons</i>	10–49	50–249	250–999	1000 pracujących i więcej <i>employed persons and more</i>	razem <i>total</i>	0–9 pracujących <i>employed persons</i>	10–49
12	5	5	2	–	–	848	811	35
12	5	5	2	–	–	869	833	34
–	–	–	–	–	–	21	22	-1
100,0	100,0	100,0	100,0	x	x	102,5	102,7	97,1
81	54	14	12	1	–	5417	5254	136
80	53	14	12	1	–	5675	5510	138
-1	-1	–	–	–	–	258	256	2
98,8	98,1	100,0	100,0	100,0	x	104,8	104,9	101,5
17	4	13	–	–	–	325	319	6
17	4	13	–	–	–	339	332	7
–	–	–	–	–	–	14	13	1
100,0	100,0	100,0	x	x	x	104,3	104,1	116,7
13	6	5	2	–	–	1071	1048	21
13	6	5	2	–	–	1133	1111	21
–	–	–	–	–	–	62	63	–
100,0	100,0	100,0	100,0	x	x	105,8	106,0	100,0
10	5	5	–	–	–	855	828	25
10	5	5	–	–	–	922	896	24
–	–	–	–	–	–	67	68	-1
100,0	100,0	100,0	x	x	x	107,8	108,2	96,0
<b>249</b>	<b>122</b>	<b>101</b>	<b>23</b>	<b>3</b>	–	<b>8158</b>	<b>7929</b>	<b>205</b>
<b>245</b>	<b>122</b>	<b>97</b>	<b>24</b>	<b>2</b>	–	<b>8345</b>	<b>8123</b>	<b>199</b>
<b>-4</b>	–	<b>-4</b>	<b>1</b>	<b>-1</b>	–	<b>187</b>	<b>194</b>	<b>-6</b>
<b>98,4</b>	<b>100,0</b>	<b>96,0</b>	<b>104,3</b>	<b>66,7</b>	x	<b>102,3</b>	<b>102,4</b>	<b>97,1</b>
66	32	19	13	2	–	3354	3253	90
64	30	20	13	1	–	3388	3288	89
-2	-2	1	–	-1	–	34	35	-1
97,0	93,8	105,3	100,0	50,0	x	101,0	101,1	98,9
21	10	8	3	–	–	489	472	16
20	10	7	3	–	–	522	503	18
-1	–	-1	–	–	–	33	31	2
95,2	100,0	87,5	100,0	x	x	106,7	106,6	112,5
19	8	8	2	1	–	532	517	11
19	9	7	2	1	–	548	532	12
–	1	-1	–	–	–	16	15	1
100,0	112,5	87,5	100,0	100,0	x	103,0	102,9	109,1
50	26	20	4	–	–	1408	1364	41
51	27	19	5	–	–	1442	1401	39
1	1	-1	1	–	–	34	37	-2
102,0	103,8	95,0	125,0	x	x	102,4	102,7	95,1
13	5	8	–	–	–	417	406	10
13	5	8	–	–	–	432	423	8
–	–	–	–	–	–	15	17	-2
100,0	100,0	100,0	x	x	x	103,6	104,2	80,0

obowiązku aktualizacji tej informacji przez podmiot.  
*to update this information by the entity.*

prywatny sector									Lp.
50–249	250–999	1000 pracujących i więcej employed persons and more	w tym osoby fizyczne prowadzące działalność gospodarczą of which natural persons conducting economic activity					1000 pracujących i więcej employed persons and more	
			razem total	0–9 pracujących employed persons	10–49	50–249	250–999		
2	–	–	660	642	18	–	–	–	1
2	–	–	675	658	17	–	–	–	2
–	–	–	15	16	-1	–	–	–	3
100,0	x	x	102,3	102,5	94,4	x	x	x	4
20	5	2	4326	4292	34	–	–	–	5
20	5	2	4480	4449	31	–	–	–	6
–	–	–	154	157	-3	–	–	–	7
100,0	100,0	100,0	103,6	103,7	91,2	x	x	x	8
–	–	–	284	282	2	–	–	–	9
–	–	–	298	295	3	–	–	–	10
–	–	–	14	13	1	–	–	–	11
x	x	x	104,9	104,6	150,0	x	x	x	12
2	–	–	919	909	9	1	–	–	13
1	–	–	971	964	7	–	–	–	14
-1	–	–	52	55	-2	-1	–	–	15
50,0	x	x	105,7	106,1	77,8	x	x	x	16
2	–	–	733	723	10	–	–	–	17
2	–	–	784	774	10	–	–	–	18
–	–	–	51	51	–	–	–	–	19
100,0	x	x	107,0	107,1	100,0	x	x	x	20
<b>22</b>	<b>2</b>	–	<b>6426</b>	<b>6356</b>	<b>67</b>	<b>3</b>	–	–	21
<b>21</b>	<b>2</b>	–	<b>6542</b>	<b>6482</b>	<b>58</b>	<b>2</b>	–	–	22
<b>-1</b>	–	–	<b>116</b>	<b>126</b>	<b>-9</b>	<b>-1</b>	–	–	23
<b>95,5</b>	<b>100,0</b>	<b>x</b>	<b>101,8</b>	<b>102,0</b>	<b>86,6</b>	<b>66,7</b>	<b>x</b>	<b>x</b>	24
9	2	–	2609	2582	26	1	–	–	25
9	2	–	2613	2589	23	1	–	–	26
–	–	–	4	7	-3	–	–	–	27
100,0	100,0	x	100,2	100,3	88,5	100,0	x	x	28
1	–	–	387	379	8	–	–	–	29
1	–	–	416	406	10	–	–	–	30
–	–	–	29	27	2	–	–	–	31
100,0	x	x	107,5	107,1	125,0	x	x	x	32
4	–	–	412	407	4	1	–	–	33
4	–	–	426	421	4	1	–	–	34
–	–	–	14	14	–	–	–	–	35
100,0	x	x	103,4	103,4	100,0	100,0	x	x	36
3	–	–	1104	1092	11	1	–	–	37
2	–	–	1131	1122	9	–	–	–	38
-1	–	–	27	30	-2	-1	–	–	39
66,7	x	x	102,4	102,7	81,8	x	x	x	40
1	–	–	311	306	5	–	–	–	41
1	–	–	318	315	3	–	–	–	42
–	–	–	7	9	-2	–	–	–	43
100,0	x	x	102,3	102,9	60,0	x	x	x	44

TABL. 2. **PODMIOTY GOSPODARKI NARODOWEJ WEDŁUG PRZEWIDYWANEJ LICZBY PRACUJĄCYCH<sup>1</sup> ORAZ ENTITIES OF THE NATIONAL ECONOMY BY EXPECTED NUMBER OF EMPLOYED PERSONS<sup>1</sup> AND BY**

Lp.	WYSZCZEGÓLNIENIE SPECIFICATION a – 31 XII 2012 b – 31 XII 2013 c – przyrost/spadek increase/decrease d – 2012 = 100	Ogółem Total						
		ogółem total	0–9 pracujących employed persons	10–49	50–249	250–999	1000 pracujących i więcej employed persons and more	
	<b>PODREGION WARSZAWSKI ZACHODNI (cd.)</b> <b>SUBREGION WARSZAWSKI ZACHODNI (cont.)</b>							
	<b>Powiat grójecki (dok.)</b> <b>Powiat grójecki (cont.)</b>							
1	Gm. w. Błędów .....	a	542	524	17	1	–	–
2		b	548	528	19	1	–	–
3		c	6	4	2	–	–	–
4		d	101,1	100,8	111,8	100,0	x	x
5	Gm. w. Chynów .....	a	643	616	26	1	–	–
6		b	689	663	25	1	–	–
7		c	46	47	-1	–	–	–
8		d	107,2	107,6	96,2	100,0	x	x
9	Gm. w. Goszczyn .....	a	181	176	5	–	–	–
10		b	185	181	4	–	–	–
11		c	4	5	-1	–	–	–
12		d	102,2	102,8	80,0	x	x	x
13	Gm. w. Jasieniec .....	a	332	318	12	2	–	–
14		b	324	311	11	2	–	–
15		c	-8	-7	-1	–	–	–
16		d	97,6	97,8	91,7	100,0	x	x
17	Gm. w. Pniewy .....	a	340	324	15	1	–	–
18		b	345	334	10	1	–	–
19		c	5	10	-5	–	–	–
20		d	101,5	103,1	66,7	100,0	x	x
21	<b>Powiat piaseczyński .....</b>	<b>a</b>	<b>26600</b>	<b>25633</b>	<b>809</b>	<b>142</b>	<b>13</b>	<b>3</b>
22	<b>Powiat piaseczyński</b>	<b>b</b>	<b>28313</b>	<b>27336</b>	<b>818</b>	<b>144</b>	<b>12</b>	<b>3</b>
23		<b>c</b>	<b>1713</b>	<b>1703</b>	<b>9</b>	<b>2</b>	<b>-1</b>	<b>–</b>
24		<b>d</b>	<b>106,4</b>	<b>106,6</b>	<b>101,1</b>	<b>101,4</b>	<b>92,3</b>	<b>100,0</b>
25	Gm. m-w. Góra Kalwaria .....	a	2963	2848	97	16	2	–
26		b	3105	2993	94	16	2	–
27		c	142	145	-3	–	–	–
28		d	104,8	105,1	96,9	100,0	100,0	x
29	Gm. m-w. Konstancin-Jeziorna .....	a	3747	3586	135	23	3	–
30		b	3899	3739	135	22	3	–
31		c	152	153	–	-1	–	–
32		d	104,1	104,3	100,0	95,7	100,0	x
33	Gm. m-w. Piaseczno .....	a	12186	11722	381	76	5	2
34		b	13025	12543	397	78	5	2
35		c	839	821	16	2	–	–
36		d	106,9	107,0	104,2	102,6	100,0	100,0
37	Gm. m-w. Tarczyn.....	a	1262	1221	36	4	1	–
38		b	1292	1252	36	4	–	–
39		c	30	31	–	–	-1	–
40		d	102,4	102,5	100,0	100,0	x	x
41	Gm. w. Lesznowola .....	a	5437	5274	137	23	2	1
42		b	5921	5761	133	24	2	1
43		c	484	487	-4	1	–	–
44		d	108,9	109,2	97,1	104,3	100,0	100,0

1 Przewidywana liczba pracujących podawana przy pierwszym zgłoszeniu o wpis do rejestru REGON. Nie ma ustawowego  
1 Expected number of employed persons declared at the moment of registration to REGON register. There is no legal obligation

**PODREGIONÓW, POWIATÓW I GMIN (cd.)**

*SUBREGIONS, POWIATS AND GMINAS (cont.)*

Sektor publiczny <i>Public sector</i>						Sektor <i>Private</i>		
razem <i>total</i>	0–9 pracujących <i>employed persons</i>	10–49	50–249	250–999	1000 pracujących i więcej <i>employed persons and more</i>	razem <i>total</i>	0–9 pracujących <i>employed persons</i>	10–49
17	10	7	–	–	–	525	514	10
16	8	8	–	–	–	532	520	11
-1	-2	1	–	–	–	7	6	1
94,1	80,0	114,3	x	x	x	101,3	101,2	110,0
21	9	12	–	–	–	622	607	14
21	9	12	–	–	–	668	654	13
–	–	–	–	–	–	46	47	-1
100,0	100,0	100,0	x	x	x	107,4	107,7	92,9
11	8	3	–	–	–	170	168	2
11	8	3	–	–	–	174	173	1
–	–	–	–	–	–	4	5	-1
100,0	100,0	100,0	x	x	x	102,4	103,0	50,0
15	8	7	–	–	–	317	310	5
15	8	7	–	–	–	309	303	4
–	–	–	–	–	–	-8	-7	-1
100,0	100,0	100,0	x	x	x	97,5	97,7	80,0
16	6	9	1	–	–	324	318	6
15	8	6	1	–	–	330	326	4
-1	2	-3	–	–	–	6	8	-2
93,8	133,3	66,7	100,0	x	x	101,9	102,5	66,7
<b>295</b>	<b>132</b>	<b>106</b>	<b>54</b>	<b>3</b>	–	<b>26305</b>	<b>25501</b>	<b>703</b>
<b>294</b>	<b>136</b>	<b>100</b>	<b>55</b>	<b>3</b>	–	<b>28019</b>	<b>27200</b>	<b>718</b>
-1	4	-6	1	–	–	1714	1699	15
<b>99,7</b>	<b>103,0</b>	<b>94,3</b>	<b>101,9</b>	<b>100,0</b>	<b>x</b>	<b>106,5</b>	<b>106,7</b>	<b>102,1</b>
55	31	17	6	1	–	2908	2817	80
55	31	17	6	1	–	3050	2962	77
–	–	–	–	–	–	142	145	-3
100,0	100,0	100,0	100,0	100,0	x	104,9	105,1	96,3
75	37	30	7	1	–	3672	3549	105
75	36	31	7	1	–	3824	3703	104
–	-1	1	–	–	–	152	154	-1
100,0	97,3	103,3	100,0	100,0	x	104,1	104,3	99,0
103	35	35	32	1	–	12083	11687	346
101	36	32	32	1	–	12924	12507	365
-2	1	-3	–	–	–	841	820	19
98,1	102,9	91,4	100,0	100,0	x	107,0	107,0	105,5
24	13	9	2	–	–	1238	1208	27
23	13	8	2	–	–	1269	1239	28
-1	–	-1	–	–	–	31	31	1
95,8	100,0	88,9	100,0	x	x	102,5	102,6	103,7
26	11	8	7	–	–	5411	5263	129
28	15	5	8	–	–	5893	5746	128
2	4	-3	1	–	–	482	483	-1
107,7	136,4	62,5	114,3	x	x	108,9	109,2	99,2

obowiązku aktualizacji tej informacji przez podmiot.  
to update this information by the entity.



prywatny sector									
50–249	250–999	1000 pracujących i więcej employed persons and more	w tym osoby fizyczne prowadzące działalność gospodarczą of which natural persons conducting economic activity					1000 pracujących i więcej employed persons and more	Lp.
			razem total	0–9 pracujących employed persons	10–49	50–249	250–999		
1	–	–	429	425	4	–	–	–	1
1	–	–	429	425	4	–	–	–	2
–	–	–	–	–	–	–	–	–	3
100,0	x	x	100,0	100,0	100,0	x	x	x	4
1	–	–	520	516	4	–	–	–	5
1	–	–	558	555	3	–	–	–	6
–	–	–	38	39	-1	–	–	–	7
100,0	x	x	107,3	107,6	75,0	x	x	x	8
–	–	–	145	144	1	–	–	–	9
–	–	–	148	148	–	–	–	–	10
–	–	–	3	4	-1	–	–	–	11
x	x	x	102,1	102,8	x	x	x	x	12
2	–	–	254	253	1	–	–	–	13
2	–	–	245	245	–	–	–	–	14
–	–	–	-9	-8	-1	–	–	–	15
100,0	x	x	96,5	96,8	x	x	x	x	16
–	–	–	255	252	3	–	–	–	17
–	–	–	258	256	2	–	–	–	18
–	–	–	3	4	-1	–	–	–	19
x	x	x	101,2	101,6	66,7	x	x	x	20
<b>88</b>	<b>10</b>	<b>3</b>	<b>18534</b>	<b>18359</b>	<b>166</b>	<b>8</b>	<b>1</b>	–	21
<b>89</b>	<b>9</b>	<b>3</b>	<b>19602</b>	<b>19439</b>	<b>156</b>	<b>6</b>	<b>1</b>	–	22
<b>1</b>	<b>-1</b>	–	<b>1068</b>	<b>1080</b>	<b>-10</b>	<b>-2</b>	–	–	23
<b>101,1</b>	<b>90,0</b>	<b>100,0</b>	<b>105,8</b>	<b>105,9</b>	<b>94,0</b>	<b>75,0</b>	<b>100,0</b>	x	24
10	1	–	2326	2304	21	–	1	–	25
10	1	–	2427	2408	18	–	1	–	26
–	–	–	101	104	-3	–	–	–	27
100,0	100,0	x	104,3	104,5	85,7	x	100,0	x	28
16	2	–	2750	2713	36	1	–	–	29
15	2	–	2874	2839	35	–	–	–	30
-1	–	–	124	126	-1	-1	–	–	31
93,8	100,0	x	104,5	104,6	97,2	x	x	x	32
44	4	2	8855	8774	78	3	–	–	33
46	4	2	9411	9332	76	3	–	–	34
2	–	–	556	558	-2	–	–	–	35
104,5	100,0	100,0	106,3	106,4	97,4	100,0	x	x	36
2	1	–	1003	997	6	–	–	–	37
2	–	–	1027	1020	7	–	–	–	38
–	-1	–	24	23	1	–	–	–	39
100,0	x	x	102,4	102,3	116,7	x	x	x	40
16	2	1	2754	2728	22	4	–	–	41
16	2	1	2965	2945	17	3	–	–	42
–	–	–	211	217	-5	-1	–	–	43
100,0	100,0	100,0	107,7	108,0	77,3	75,0	x	x	44

TABL. 2. **PODMIOTY GOSPODARKI NARODOWEJ WEDŁUG PRZEWIDYWANEJ LICZBY PRACUJĄCYCH<sup>1</sup> ORAZ ENTITIES OF THE NATIONAL ECONOMY BY EXPECTED NUMBER OF EMPLOYED PERSONS<sup>1</sup> AND BY**

Lp.	WYSZCZEGÓLNIENIE SPECIFICATION a – 31 XII 2012 b – 31 XII 2013 c – przyrost/spadek increase/decrease d – 2012 = 100	Ogółem Total						
		ogółem total	0–9 pracujących employed persons	10–49	50–249	250–999	1000 pracujących i więcej employed persons and more	
	<b>PODREGION WARSZAWSKI ZACHODNI (cd.) SUBREGION WARSZAWSKI ZACHODNI (cont.)</b>							
	<b>Powiat piaseczyński (dok.) Powiat piaseczyński (cont.)</b>							
1	Gm. w. Prażmów .....	a	1005	982	23	–	–	–
2		b	1071	1048	23	–	–	–
3		c	66	66	–	–	–	–
4		d	106,6	106,7	100,0	x	x	x
5	<b>Powiat pruszkowski .....</b>	<b>a</b>	<b>25593</b>	<b>24582</b>	<b>845</b>	<b>147</b>	<b>16</b>	<b>3</b>
6	<b>Powiat pruszkowski</b>	<b>b</b>	<b>26247</b>	<b>25254</b>	<b>836</b>	<b>139</b>	<b>15</b>	<b>3</b>
7		<b>c</b>	<b>654</b>	<b>672</b>	<b>-9</b>	<b>-8</b>	<b>-1</b>	<b>–</b>
8		<b>d</b>	<b>102,6</b>	<b>102,7</b>	<b>98,9</b>	<b>94,6</b>	<b>93,8</b>	<b>100,0</b>
9	M. Piastów .....	a	3483	3381	90	12	–	–
10		b	3514	3417	85	12	–	–
11		c	31	36	-5	–	–	–
12		d	100,9	101,1	94,4	100,0	x	x
13	M. Pruszków .....	a	8640	8317	254	62	6	1
14		b	8846	8532	251	57	5	1
15		c	206	215	-3	-5	-1	–
16		d	102,4	102,6	98,8	91,9	83,3	100,0
17	Gm. m-w. Brwinów .....	a	3860	3742	105	11	2	–
18		b	4020	3901	104	12	3	–
19		c	160	159	-1	1	1	–
20		d	104,1	104,2	99,0	109,1	150,0	x
21	Gm. w. Michałowice .....	a	3437	3250	159	24	4	–
22		b	3533	3349	157	24	3	–
23		c	96	99	-2	–	-1	–
24		d	102,8	103,0	98,7	100,0	75,0	x
25	Gm. w. Nadarzyn .....	a	2118	2023	76	17	2	–
26		b	2202	2103	81	16	2	–
27		c	84	80	5	-1	–	–
28		d	104,0	104,0	106,6	94,1	100,0	x
29	Gm. w. Raszyn .....	a	4055	3869	161	21	2	2
30		b	4132	3952	158	18	2	2
31		c	77	83	-3	-3	–	–
32		d	101,9	102,1	98,1	85,7	100,0	100,0
33	<b>Powiat sochaczewski .....</b>	<b>a</b>	<b>8620</b>	<b>8257</b>	<b>293</b>	<b>60</b>	<b>8</b>	<b>2</b>
34	<b>Powiat sochaczewski</b>	<b>b</b>	<b>8690</b>	<b>8311</b>	<b>309</b>	<b>61</b>	<b>7</b>	<b>2</b>
35		<b>c</b>	<b>70</b>	<b>54</b>	<b>16</b>	<b>1</b>	<b>-1</b>	<b>–</b>
36		<b>d</b>	<b>100,8</b>	<b>100,7</b>	<b>105,5</b>	<b>101,7</b>	<b>87,5</b>	<b>100,0</b>
37	M. Sochaczew .....	a	4760	4577	137	39	6	1
38		b	4712	4524	143	39	5	1
39		c	-48	-53	6	–	-1	–
40		d	99,0	98,8	104,4	100,0	83,3	100,0
41	Gm. w. Brochów .....	a	388	373	14	1	–	–
42		b	392	376	15	1	–	–
43		c	4	3	1	–	–	–
44		d	101,0	100,8	107,1	100,0	x	x

1 Przewidywana liczba pracujących podawana przy pierwszym zgłoszeniu o wpis do rejestru REGON. Nie ma ustawowego  
1 Expected number of employed persons declared at the moment of registration to REGON register. There is no legal obligation

**PODREGIONÓW, POWIATÓW I GMIN (cd.)**

*SUBREGIONS, POWIATS AND GMINAS (cont.)*

Sektor publiczny <i>Public sector</i>						Sektor <i>Private</i>		
razem <i>total</i>	0–9 pracujących <i>employed persons</i>	10–49	50–249	250–999	1000 pracujących i więcej <i>employed persons and more</i>	razem <i>total</i>	0–9 pracujących <i>employed persons</i>	10–49
12	5	7	–	–	–	993	977	16
12	5	7	–	–	–	1059	1043	16
–	–	–	–	–	–	66	66	–
100,0	100,0	100,0	x	x	x	106,6	106,8	100,0
<b>231</b>	<b>75</b>	<b>93</b>	<b>56</b>	<b>5</b>	<b>2</b>	<b>25362</b>	<b>24507</b>	<b>752</b>
<b>230</b>	<b>83</b>	<b>89</b>	<b>51</b>	<b>5</b>	<b>2</b>	<b>26017</b>	<b>25171</b>	<b>747</b>
<b>-1</b>	<b>8</b>	<b>-4</b>	<b>-5</b>	–	–	<b>655</b>	<b>664</b>	<b>-5</b>
<b>99,6</b>	<b>110,7</b>	<b>95,7</b>	<b>91,1</b>	<b>100,0</b>	<b>100,0</b>	<b>102,6</b>	<b>102,7</b>	<b>99,3</b>
25	4	16	5	–	–	3458	3377	74
26	7	14	5	–	–	3488	3410	71
1	3	-2	–	–	–	30	33	-3
104,0	175,0	87,5	100,0	x	x	100,9	101,0	95,9
106	40	35	27	3	1	8534	8277	219
102	45	31	22	3	1	8744	8487	220
-4	5	-4	-5	–	–	210	210	1
96,2	112,5	88,6	81,5	100,0	100,0	102,5	102,5	100,5
33	7	16	9	1	–	3827	3735	89
34	8	16	9	1	–	3986	3893	88
1	1	–	–	–	–	159	158	-1
103,0	114,3	100,0	100,0	100,0	x	104,2	104,2	98,9
21	5	7	9	–	–	3416	3245	152
21	5	7	9	–	–	3512	3344	150
–	–	–	–	–	–	96	99	-2
100,0	100,0	100,0	100,0	x	x	102,8	103,1	98,7
24	12	10	2	–	–	2094	2011	66
24	11	11	2	–	–	2178	2092	70
–	-1	1	–	–	–	84	81	4
100,0	91,7	110,0	100,0	x	x	104,0	104,0	106,1
22	7	9	4	1	1	4033	3862	152
23	7	10	4	1	1	4109	3945	148
1	–	1	–	–	–	76	83	-4
104,5	100,0	111,1	100,0	100,0	100,0	101,9	102,1	97,4
<b>205</b>	<b>111</b>	<b>67</b>	<b>25</b>	<b>2</b>	–	<b>8415</b>	<b>8146</b>	<b>226</b>
<b>204</b>	<b>109</b>	<b>68</b>	<b>25</b>	<b>2</b>	–	<b>8486</b>	<b>8202</b>	<b>241</b>
<b>-1</b>	<b>-2</b>	<b>1</b>	–	–	–	<b>71</b>	<b>56</b>	<b>15</b>
<b>99,5</b>	<b>98,2</b>	<b>101,5</b>	<b>100,0</b>	<b>100,0</b>	<b>x</b>	<b>100,8</b>	<b>100,7</b>	<b>106,6</b>
101	59	22	18	2	–	4659	4518	115
99	57	22	18	2	–	4613	4467	121
-2	-2	–	–	–	–	-46	-51	6
98,0	96,6	100,0	100,0	100,0	x	99,0	98,9	105,2
13	7	6	–	–	–	375	366	8
13	7	6	–	–	–	379	369	9
–	–	–	–	–	–	4	3	1
100,0	100,0	100,0	x	x	x	101,1	100,8	112,5

obowiązku aktualizacji tej informacji przez podmiot.  
*to update this information by the entity.*

prywatny sector									Lp.
50–249	250–999	1000 pracujących i więcej employed persons and more	w tym osoby fizyczne prowadzące działalność gospodarczą of which natural persons conducting economic activity					1000 pracujących i więcej employed persons and more	
			razem total	0–9 pracujących employed persons	10–49	50–249	250–999		
–	–	–	846	843	3	–	–	–	1
–	–	–	898	895	3	–	–	–	2
–	–	–	52	52	–	–	–	–	3
x	x	x	106,1	106,2	100,0	x	x	x	4
<b>91</b>	<b>11</b>	<b>1</b>	<b>19179</b>	<b>18961</b>	<b>207</b>	<b>9</b>	<b>2</b>	–	5
<b>88</b>	<b>10</b>	<b>1</b>	<b>19618</b>	<b>19405</b>	<b>203</b>	<b>9</b>	<b>1</b>	–	6
<b>-3</b>	<b>-1</b>	–	<b>439</b>	<b>444</b>	<b>-4</b>	–	<b>-1</b>	–	7
<b>96,7</b>	<b>90,9</b>	<b>100,0</b>	<b>102,3</b>	<b>102,3</b>	<b>98,1</b>	<b>100,0</b>	<b>50,0</b>	x	8
7	–	–	2755	2724	31	–	–	–	9
7	–	–	2775	2746	29	–	–	–	10
–	–	–	20	22	-2	–	–	–	11
100,0	x	x	100,7	100,8	93,5	x	x	x	12
35	3	–	6668	6604	60	4	–	–	13
35	2	–	6821	6761	56	4	–	–	14
–	-1	–	153	157	-4	–	–	–	15
100,0	66,7	x	102,3	102,4	93,3	100,0	x	x	16
2	1	–	3134	3109	25	–	–	–	17
3	2	–	3246	3223	23	–	–	–	18
1	1	–	112	114	-2	–	–	–	19
150,0	200,0	x	103,6	103,7	92,0	x	x	x	20
15	4	–	2508	2456	48	2	2	–	21
15	3	–	2564	2514	47	2	1	–	22
–	-1	–	56	58	-1	–	-1	–	23
100,0	75,0	x	102,2	102,4	97,9	100,0	50,0	x	24
15	2	–	1524	1514	8	2	–	–	25
14	2	–	1580	1566	12	2	–	–	26
-1	–	–	56	52	4	–	–	–	27
93,3	100,0	x	103,7	103,4	150,0	100,0	x	x	28
17	1	1	2590	2554	35	1	–	–	29
14	1	1	2632	2595	36	1	–	–	30
-3	–	–	42	41	1	–	–	–	31
82,4	100,0	100,0	101,6	101,6	102,9	100,0	x	x	32
<b>35</b>	<b>6</b>	<b>2</b>	<b>6711</b>	<b>6623</b>	<b>81</b>	<b>6</b>	<b>1</b>	–	33
<b>36</b>	<b>5</b>	<b>2</b>	<b>6742</b>	<b>6645</b>	<b>89</b>	<b>7</b>	<b>1</b>	–	34
<b>1</b>	<b>-1</b>	–	<b>31</b>	<b>22</b>	<b>8</b>	<b>1</b>	–	–	35
<b>102,9</b>	<b>83,3</b>	<b>100,0</b>	<b>100,5</b>	<b>100,3</b>	<b>109,9</b>	<b>116,7</b>	<b>100,0</b>	x	36
21	4	1	3582	3544	35	3	–	–	37
21	3	1	3525	3484	38	3	–	–	38
–	-1	–	-57	-60	3	–	–	–	39
100,0	75,0	100,0	98,4	98,3	108,6	100,0	x	x	40
1	–	–	307	307	–	–	–	–	41
1	–	–	309	308	1	–	–	–	42
–	–	–	2	1	1	–	–	–	43
100,0	x	x	100,7	100,3	x	x	x	x	44

TABL. 2. **PODMIOTY GOSPODARKI NARODOWEJ WEDŁUG PRZEWIDYWANEJ LICZBY PRACUJĄCYCH<sup>1</sup> ORAZ ENTITIES OF THE NATIONAL ECONOMY BY EXPECTED NUMBER OF EMPLOYED PERSONS<sup>1</sup> AND BY**

Lp.	WYSZCZEGÓLNIENIE SPECIFICATION a – 31 XII 2012 b – 31 XII 2013 c – przyrost/spadek increase/decrease d – 2012 = 100	Ogółem Total						
		ogółem total	0–9 pracujących employed persons	10–49	50–249	250–999	1000 pracujących i więcej employed persons and more	
	<b>PODREGION WARSZAWSKI ZACHODNI (cd.)</b> <b>SUBREGION WARSZAWSKI ZACHODNI (cont.)</b>							
	<b>Powiat sochaczewski (dok.)</b> <b>Powiat sochaczewski (cont.)</b>							
1	Gm. w. Iłów .....	a	470	442	28	–	–	–
2		b	497	469	28	–	–	–
3		c	27	27	–	–	–	–
4		d	105,7	106,1	100,0	x	x	x
5	Gm. w. Młodzieszyn .....	a	344	331	12	1	–	–
6		b	363	347	15	1	–	–
7		c	19	16	3	–	–	–
8		d	105,5	104,8	125,0	100,0	x	x
9	Gm. w. Nowa Sucha .....	a	440	421	16	3	–	–
10		b	453	434	16	3	–	–
11		c	13	13	–	–	–	–
12		d	103,0	103,1	100,0	100,0	x	x
13	Gm. w. Rybno .....	a	198	189	8	1	–	–
14		b	194	185	8	1	–	–
15		c	–4	–4	–	–	–	–
16		d	98,0	97,9	100,0	100,0	x	x
17	Gm. w. Sochaczew .....	a	892	848	40	2	1	1
18		b	948	903	41	2	1	1
19		c	56	55	1	–	–	–
20		d	106,3	106,5	102,5	100,0	100,0	100,0
21	Gm. w. Teresin .....	a	1128	1076	38	13	1	–
22		b	1131	1073	43	14	1	–
23		c	3	–3	5	1	–	–
24		d	100,3	99,7	113,2	107,7	100,0	x
25	<b>Powiat warszawski zachodni .....</b>	<b>a</b>	<b>16712</b>	<b>16013</b>	<b>583</b>	<b>100</b>	<b>14</b>	<b>2</b>
26	<b>Powiat warszawski zachodni</b>	<b>b</b>	<b>17226</b>	<b>16516</b>	<b>595</b>	<b>99</b>	<b>15</b>	<b>1</b>
27		<b>c</b>	<b>514</b>	<b>503</b>	<b>12</b>	<b>–1</b>	<b>1</b>	<b>–1</b>
28		<b>d</b>	<b>103,1</b>	<b>103,1</b>	<b>102,1</b>	<b>99,0</b>	<b>107,1</b>	<b>50,0</b>
29	Gm. m-w. Błonie .....	a	2471	2353	91	22	4	1
30		b	2535	2411	98	22	4	–
31		c	64	58	7	–	–	–1
32		d	102,6	102,5	107,7	100,0	100,0	x
33	Gm. m-w. Łomianki .....	a	5230	5006	189	31	4	–
34		b	5362	5141	187	30	4	–
35		c	132	135	–2	–1	–	–
36		d	102,5	102,7	98,9	96,8	100,0	x
37	Gm. m-w. Ożarów Mazowiecki.....	a	2979	2833	117	23	6	–
38		b	3101	2949	123	23	6	–
39		c	122	116	6	–	–	–
40		d	104,1	104,1	105,1	100,0	100,0	x
41	Gm. w. Izabelin .....	a	1698	1642	48	7	–	1
42		b	1747	1689	50	7	–	1
43		c	49	47	2	–	–	–
44		d	102,9	102,9	104,2	100,0	x	100,0

1 Przewidywana liczba pracujących podawana przy pierwszym zgłoszeniu o wpis do rejestru REGON. Nie ma ustawowego

1 Expected number of employed persons declared at the moment of registration to REGON register. There is no legal obligation

**PODREGIONÓW, POWIATÓW I GMIN (cd.)**

*SUBREGIONS, POWIATS AND GMINAS (cont.)*

Sektor publiczny <i>Public sector</i>						Sektor <i>Private</i>		
razem <i>total</i>	0–9 pracujących <i>employed persons</i>	10–49	50–249	250–999	1000 pracujących i więcej <i>employed persons and more</i>	razem <i>total</i>	0–9 pracujących <i>employed persons</i>	10–49
16	7	9	–	–	–	454	435	19
17	8	9	–	–	–	480	461	19
1	1	–	–	–	–	26	26	–
106,3	114,3	100,0	x	x	x	105,7	106,0	100,0
11	5	5	1	–	–	333	326	7
11	5	5	1	–	–	352	342	10
–	–	–	–	–	–	19	16	3
100,0	100,0	100,0	100,0	x	x	105,7	104,9	142,9
18	9	8	1	–	–	422	412	8
18	9	8	1	–	–	435	425	8
–	–	–	–	–	–	13	13	–
100,0	100,0	100,0	100,0	x	x	103,1	103,2	100,0
13	9	3	1	–	–	185	180	5
13	8	4	1	–	–	181	177	4
–	-1	1	–	–	–	-4	-3	-1
100,0	88,9	133,3	100,0	x	x	97,8	98,3	80,0
13	5	7	1	–	–	879	843	33
13	5	7	1	–	–	935	898	34
–	–	–	–	–	–	56	55	1
100,0	100,0	100,0	100,0	x	x	106,4	106,5	103,0
20	10	7	3	–	–	1108	1066	31
20	10	7	3	–	–	1111	1063	36
–	–	–	–	–	–	3	-3	5
100,0	100,0	100,0	100,0	x	x	100,3	99,7	116,1
<b>187</b>	<b>79</b>	<b>72</b>	<b>32</b>	<b>4</b>	<b>–</b>	<b>16525</b>	<b>15934</b>	<b>511</b>
<b>187</b>	<b>81</b>	<b>71</b>	<b>31</b>	<b>4</b>	<b>–</b>	<b>17039</b>	<b>16435</b>	<b>524</b>
–	2	-1	-1	–	–	514	501	13
<b>100,0</b>	<b>102,5</b>	<b>98,6</b>	<b>96,9</b>	<b>100,0</b>	<b>x</b>	<b>103,1</b>	<b>103,1</b>	<b>102,5</b>
43	11	22	9	1	–	2428	2342	69
41	11	20	9	1	–	2494	2400	78
-2	–	-2	–	–	–	66	58	9
95,3	100,0	90,9	100,0	100,0	x	102,7	102,5	113,0
25	9	8	7	1	–	5205	4997	181
26	10	8	7	1	–	5336	5131	179
1	1	–	–	–	–	131	134	-2
104,0	111,1	100,0	100,0	100,0	x	102,5	102,7	98,9
43	18	18	5	2	–	2936	2815	99
42	18	18	4	2	–	3059	2931	105
-1	–	–	-1	–	–	123	116	6
97,7	100,0	100,0	80,0	100,0	x	104,2	104,1	106,1
16	7	7	2	–	–	1682	1635	41
16	7	7	2	–	–	1731	1682	43
–	–	–	–	–	–	49	47	2
100,0	100,0	100,0	100,0	x	x	102,9	102,9	104,9

obowiązku aktualizacji tej informacji przez podmiot.  
*to update this information by the entity.*

prywatny sector									Lp.
50–249	250–999	1000 pracujących i więcej <i>employed persons and more</i>	w tym osoby fizyczne prowadzące działalność gospodarczą <i>of which natural persons conducting economic activity</i>					1000 pracujących i więcej <i>employed persons and more</i>	
			razem <i>total</i>	0–9 pracujących <i>employed persons</i>	10–49	50–249	250–999		
–	–	–	373	365	8	–	–	–	1
–	–	–	395	387	8	–	–	–	2
–	–	–	22	22	–	–	–	–	3
x	x	x	105,9	106,0	100,0	x	x	x	4
–	–	–	283	282	1	–	–	–	5
–	–	–	297	293	4	–	–	–	6
–	–	–	14	11	3	–	–	–	7
x	x	x	104,9	103,9	400,0	x	x	x	8
2	–	–	368	364	3	1	–	–	9
2	–	–	379	375	3	1	–	–	10
–	–	–	11	11	–	–	–	–	11
100,0	x	x	103,0	103,0	100,0	100,0	x	x	12
–	–	–	144	141	3	–	–	–	13
–	–	–	140	137	3	–	–	–	14
–	–	–	-4	-4	–	–	–	–	15
x	x	x	97,2	97,2	100,0	x	x	x	16
1	1	1	744	724	19	–	1	–	17
1	1	1	792	772	19	–	1	–	18
–	–	–	48	48	–	–	–	–	19
100,0	100,0	100,0	106,5	106,6	100,0	x	100,0	x	20
10	1	–	910	896	12	2	–	–	21
11	1	–	905	889	13	3	–	–	22
1	–	–	-5	-7	1	1	–	–	23
110,0	100,0	x	99,5	99,2	108,3	150,0	x	x	24
<b>68</b>	<b>10</b>	<b>2</b>	<b>12247</b>	<b>12120</b>	<b>123</b>	<b>4</b>	–	–	25
<b>68</b>	<b>11</b>	<b>1</b>	<b>12606</b>	<b>12487</b>	<b>116</b>	<b>3</b>	–	–	26
–	<b>1</b>	<b>-1</b>	<b>359</b>	<b>367</b>	<b>-7</b>	<b>-1</b>	–	–	27
<b>100,0</b>	<b>110,0</b>	<b>50,0</b>	<b>102,9</b>	<b>103,0</b>	<b>94,3</b>	<b>75,0</b>	x	x	28
13	3	1	1905	1884	21	–	–	–	29
13	3	–	1951	1929	22	–	–	–	30
–	–	-1	46	45	1	–	–	–	31
100,0	100,0	x	102,4	102,4	104,8	x	x	x	32
24	3	–	3492	3459	31	2	–	–	33
23	3	–	3586	3558	27	1	–	–	34
-1	–	–	94	99	-4	-1	–	–	35
95,8	100,0	x	102,7	102,9	87,1	50,0	x	x	36
18	4	–	2160	2140	19	1	–	–	37
19	4	–	2235	2217	17	1	–	–	38
1	–	–	75	77	-2	–	–	–	39
105,6	100,0	x	103,5	103,6	89,5	100,0	x	x	40
5	–	1	1321	1308	13	–	–	–	41
5	–	1	1358	1343	15	–	–	–	42
–	–	–	37	35	2	–	–	–	43
100,0	x	100,0	102,8	102,7	115,4	x	x	x	44

TABL. 2. **PODMIOTY GOSPODARKI NARODOWEJ WEDŁUG PRZEWIDYWANEJ LICZBY PRACUJĄCYCH<sup>1</sup> ORAZ ENTITIES OF THE NATIONAL ECONOMY BY EXPECTED NUMBER OF EMPLOYED PERSONS<sup>1</sup> AND BY**

Lp.	WYSZCZEGÓLNIENIE SPECIFICATION a – 31 XII 2012 b – 31 XII 2013 c – przyrost/spadek increase/decrease d – 2012 = 100	Ogółem Total					1000 pracujących i więcej employed persons and more	
		ogółem total	0–9 pracujących employed persons	10–49	50–249	250–999		
	<b>PODREGION WARSZAWSKI ZACHODNI (dok.)</b>							
	<b>SUBREGION WARSZAWSKI ZACHODNI (cont.)</b>							
	<b>Powiat warszawski zachodni (dok.)</b>							
	<b>Powiat warszawski zachodni(cont.)</b>							
1	Gm. w. Kampinos .....	a	416	400	14	2	–	–
2		b	420	403	14	2	1	–
3		c	4	3	–	–	1	–
4		d	101,0	100,8	100,0	100,0	x	x
5	Gm. w. Leszno .....	a	1018	981	33	4	–	–
6		b	1080	1044	32	4	–	–
7		c	62	63	-1	–	–	–
8		d	106,1	106,4	97,0	100,0	x	x
9	Gm. w. Stare Babice .....	a	2900	2798	91	11	–	–
10		b	2981	2879	91	11	–	–
11		c	81	81	–	–	–	–
12		d	102,8	102,9	100,0	100,0	x	x
13	<b>Powiat żyrardowski .....</b>	<b>a</b>	<b>8322</b>	<b>8039</b>	<b>230</b>	<b>48</b>	<b>4</b>	<b>1</b>
14	<b>Powiat żyrardowski</b>	<b>b</b>	<b>8361</b>	<b>8075</b>	<b>233</b>	<b>48</b>	<b>4</b>	<b>1</b>
15		<b>c</b>	<b>39</b>	<b>36</b>	<b>3</b>	<b>–</b>	<b>–</b>	<b>–</b>
16		<b>d</b>	<b>100,5</b>	<b>100,4</b>	<b>101,3</b>	<b>100,0</b>	<b>100,0</b>	<b>100,0</b>
17	M. Żyrardów .....	a	5373	5221	118	31	2	1
18		b	5325	5170	121	31	2	1
19		c	-48	-51	3	–	–	–
20		d	99,1	99,0	102,5	100,0	100,0	100,0
21	Gm. m-w. Mszczonów .....	a	939	881	49	7	2	–
22		b	947	890	48	7	2	–
23		c	8	9	-1	–	–	–
24		d	100,9	101,0	98,0	100,0	100,0	x
25	Gm. w. Puszcza Mariańska .....	a	665	645	16	4	–	–
26		b	704	685	15	4	–	–
27		c	39	40	-1	–	–	–
28		d	105,9	106,2	93,8	100,0	x	x
29	Gm. w. Radziejowice .....	a	640	616	20	4	–	–
30		b	659	635	20	4	–	–
31		c	19	19	–	–	–	–
32		d	103,0	103,1	100,0	100,0	x	x
33	Gm. w. Wiskitki .....	a	705	676	27	2	–	–
34		b	726	695	29	2	–	–
35		c	21	19	2	–	–	–
36		d	103,0	102,8	107,4	100,0	x	x

1 Przewidywana liczba pracujących podawana przy pierwszym zgłoszeniu o wpis do rejestru REGON. Nie ma ustawowego  
1 Expected number of employed persons declared at the moment of registration to REGON register. There is no legal obligation



**PODREGIONÓW, POWIATÓW I GMIN (cd.)**

*SUBREGIONS, POWIATS AND GMINAS (cont.)*

Sektor publiczny <i>Public sector</i>						Sektor <i>Private</i>		
razem <i>total</i>	0–9 pracujących <i>employed persons</i>	10–49	50–249	250–999	1000 pracujących i więcej <i>employed persons and more</i>	razem <i>total</i>	0–9 pracujących <i>employed persons</i>	10–49
13	7	4	2	–	–	403	393	10
13	6	5	2	–	–	407	397	9
–	-1	1	–	–	–	4	4	-1
100,0	85,7	125,0	100,0	x	x	101,0	101,0	90,0
31	18	10	3	–	–	987	963	23
31	18	10	3	–	–	1049	1026	22
–	–	–	–	–	–	62	63	-1
100,0	100,0	100,0	100,0	x	x	106,3	106,5	95,7
16	9	3	4	–	–	2884	2789	88
18	11	3	4	–	–	2963	2868	88
2	2	–	–	–	–	79	79	–
112,5	122,2	100,0	100,0	x	x	102,7	102,8	100,0
<b>282</b>	<b>194</b>	<b>60</b>	<b>26</b>	<b>2</b>	<b>–</b>	<b>8040</b>	<b>7845</b>	<b>170</b>
<b>285</b>	<b>197</b>	<b>60</b>	<b>26</b>	<b>2</b>	<b>–</b>	<b>8076</b>	<b>7878</b>	<b>173</b>
<b>3</b>	<b>3</b>	<b>–</b>	<b>–</b>	<b>–</b>	<b>–</b>	<b>36</b>	<b>33</b>	<b>3</b>
<b>101,1</b>	<b>101,5</b>	<b>100,0</b>	<b>100,0</b>	<b>100,0</b>	<b>x</b>	<b>100,4</b>	<b>100,4</b>	<b>101,8</b>
197	149	26	20	2	–	5176	5072	92
200	152	26	20	2	–	5125	5018	95
3	3	–	–	–	–	-51	-54	3
101,5	102,0	100,0	100,0	100,0	x	99,0	98,9	103,3
30	16	12	2	–	–	909	865	37
30	16	12	2	–	–	917	874	36
–	–	–	–	–	–	8	9	-1
100,0	100,0	100,0	100,0	x	x	100,9	101,0	97,3
17	9	5	3	–	–	648	636	11
17	9	5	3	–	–	687	676	10
–	–	–	–	–	–	39	40	-1
100,0	100,0	100,0	100,0	x	x	106,0	106,3	90,9
15	8	6	1	–	–	625	608	14
15	8	6	1	–	–	644	627	14
–	–	–	–	–	–	19	19	–
100,0	100,0	100,0	100,0	x	x	103,0	103,1	100,0
23	12	11	–	–	–	682	664	16
23	12	11	–	–	–	703	683	18
–	–	–	–	–	–	21	19	2
100,0	100,0	100,0	x	x	x	103,1	102,9	112,5

obowiązku aktualizacji tej informacji przez podmiot.  
to update this information by the entity.

prywatny sector									Lp.
50–249	250–999	1000 pracujących i więcej <i>employed persons and more</i>	w tym osoby fizyczne prowadzące działalność gospodarczą <i>of which natural persons conducting economic activity</i>					1000 pracujących i więcej <i>employed persons and more</i>	
			razem <i>total</i>	0–9 pracujących <i>employed persons</i>	10–49	50–249	250–999		
–	–	–	328	326	2	–	–	–	1
–	1	–	329	327	2	–	–	–	2
–	1	–	1	1	–	–	–	–	3
x	x	x	100,3	100,3	100,0	x	x	x	4
1	–	–	799	789	10	–	–	–	5
1	–	–	854	845	9	–	–	–	6
–	–	–	55	56	-1	–	–	–	7
100,0	x	x	106,9	107,1	90,0	x	x	x	8
7	–	–	2242	2214	27	1	–	–	9
7	–	–	2293	2268	24	1	–	–	10
–	–	–	51	54	-3	–	–	–	11
100,0	x	x	102,3	102,4	88,9	100,0	x	x	12
<b>22</b>	<b>2</b>	<b>1</b>	<b>6803</b>	<b>6740</b>	<b>62</b>	<b>1</b>	–	–	13
<b>22</b>	<b>2</b>	<b>1</b>	<b>6799</b>	<b>6739</b>	<b>59</b>	<b>1</b>	–	–	14
–	–	–	-4	-1	-3	–	–	–	15
<b>100,0</b>	<b>100,0</b>	<b>100,0</b>	<b>99,9</b>	<b>100,0</b>	<b>95,2</b>	<b>100,0</b>	<b>x</b>	<b>x</b>	16
11	–	1	4413	4376	36	1	–	–	17
11	–	1	4335	4298	36	1	–	–	18
–	–	–	-78	-78	–	–	–	–	19
100,0	x	100,0	98,2	98,2	100,0	100,0	x	x	20
5	2	–	746	731	15	–	–	–	21
5	2	–	748	736	12	–	–	–	22
–	–	–	2	5	-3	–	–	–	23
100,0	100,0	x	100,3	100,7	80,0	x	x	x	24
1	–	–	551	549	2	–	–	–	25
1	–	–	587	586	1	–	–	–	26
–	–	–	36	37	-1	–	–	–	27
100,0	x	x	106,5	106,7	50,0	x	x	x	28
3	–	–	535	531	4	–	–	–	29
3	–	–	551	548	3	–	–	–	30
–	–	–	16	17	-1	–	–	–	31
100,0	x	x	103,0	103,2	75,0	x	x	x	32
2	–	–	558	553	5	–	–	–	33
2	–	–	578	571	7	–	–	–	34
–	–	–	20	18	2	–	–	–	35
100,0	x	x	103,6	103,3	140,0	x	x	x	36

TABL. 3. PODMIOTY GOSPODARKI NARODOWEJ WEDŁUG SEKCJI POLSKIEJ KLASYFIKACJI  
ENTITIES OF THE NATIONAL ECONOMY BY SECTIONS OF THE POLISH CLASSIFICATION

Lp. No.	WYSZCZEGÓLNIENIE SPECIFICATION a – 31 XII 2012 b – 31 XII 2013 c – przyrost/spadek increase/decrease d – 2012 = 100	Ogółem Grand total	W tym Of which			
			rolnictwo, leśnictwo, łowiectwo i rybactwo agriculture, forestry and fishing	przemysł industry		budownictwo construction
				razem total	w tym przetwórstwo przemysłowe of which manufacturing	
1	<b>WOJEWÓDZTWO .....</b>	<b>699212</b>	<b>12294</b>	<b>61518</b>	<b>57178</b>	<b>70725</b>
2	<b>VOIVODSHIP</b>	<b>724997</b>	<b>11697</b>	<b>63287</b>	<b>58278</b>	<b>71235</b>
3		<b>25785</b>	<b>-597</b>	<b>1769</b>	<b>1100</b>	<b>510</b>
4		<b>103,7</b>	<b>95,1</b>	<b>102,9</b>	<b>101,9</b>	<b>100,7</b>
5	<b>Powiat białobrzeski .....</b>	<b>2572</b>	<b>244</b>	<b>394</b>	<b>377</b>	<b>293</b>
6	<b>Powiat białobrzeski</b>	<b>2609</b>	<b>200</b>	<b>405</b>	<b>390</b>	<b>297</b>
7		<b>37</b>	<b>-44</b>	<b>11</b>	<b>13</b>	<b>4</b>
8		<b>101,4</b>	<b>82,0</b>	<b>102,8</b>	<b>103,4</b>	<b>101,4</b>
9	Gm. m-w. Białobrzegi .....	1222	91	153	147	117
10		1250	79	156	150	116
11		28	-12	3	3	-1
12		102,3	86,8	102,0	102,0	99,1
13	Gm. m-w. Wyśmierzyce .....	187	19	26	24	22
14		191	18	28	26	21
15		4	-1	2	2	-1
16		102,1	94,7	107,7	108,3	95,5
17	Gm. w. Promna .....	380	62	46	43	42
18		369	42	47	44	42
19		-11	-20	1	1	-
20		97,1	67,7	102,2	102,3	100,0
21	Gm. w. Radzanów .....	173	18	26	23	36
22		179	15	32	29	36
23		6	-3	6	6	-
24		103,5	83,3	123,1	126,1	100,0
25	Gm. w. Stara Błotnica .....	330	31	76	73	43
26		326	24	73	72	46
27		-4	-7	-3	-1	3
28		98,8	77,4	96,1	98,6	107,0
29	Gm. w. Stroniec .....	280	23	67	67	33
30		294	22	69	69	36
31		14	-1	2	2	3
32		105,0	95,7	103,0	103,0	109,1

**DZIAŁALNOŚCI ORAZ POWIATÓW I GMIN**  
**OF ACTIVITIES AND POWIATS AND GMINAS**

handel; naprawa pojazdów samochodowych <sup>Δ</sup> <i>trade; repair of motor vehicles<sup>Δ</sup></i>	transport i gospodarka magazynowa <i>transportation and storage</i>	zakwaterowanie i gastronomia <sup>Δ</sup> <i>accommodation and catering<sup>Δ</sup></i>	informacja i komunikacja <i>information and communication</i>	działalność finansowa i ubezpieczeniowa <i>financial and insurance activities</i>	obsługa rynku nieruchomości <sup>Δ</sup> <i>real estate activities</i>	działalność profesjonalna, naukowa i techniczna <i>professional, scientific and technical activities</i>
187125	45375	17258	33054	23707	29374	85312
190309	45052	18046	36353	24664	30995	92420
3184	-323	788	3299	957	1621	7108
101,7	99,3	104,6	110,0	104,0	105,5	108,3
790	123	65	29	56	43	98
815	125	65	34	58	48	107
25	2	-	5	2	5	9
103,2	101,6	100,0	117,2	103,6	111,6	109,2
414	45	36	18	40	33	61
437	49	35	22	40	33	65
23	4	-1	4	-	-	4
105,6	108,9	97,2	122,2	100,0	100,0	106,6
55	10	4	1	1	2	10
54	10	4	2	1	3	10
-1	-	-	1	-	1	-
98,2	100,0	100,0	200,0	100,0	150,0	100,0
112	18	13	6	6	6	14
112	17	13	6	4	8	17
-	-1	-	-	-2	2	3
100,0	94,4	100,0	100,0	66,7	133,3	121,4
42	11	1	-	2	-	4
42	10	2	1	1	-	4
-	-1	1	1	-1	-	-
100,0	90,9	200,0	x	50,0	x	100,0
93	20	5	2	5	2	3
93	21	5	1	5	4	5
-	1	-	-1	-	2	2
100,0	105,0	100,0	50,0	100,0	200,0	166,7
74	19	6	2	2	-	6
77	18	6	2	7	-	6
3	-1	-	-	5	-	-
104,1	94,7	100,0	100,0	350,0	x	100,0

administrowanie i działalność wspierająca <sup>A</sup> <i>administrative and support service activities</i>	administracja publiczna i obrona narodowa; obowiązkowe zabezpieczenia społeczne <i>public administration and defence; compulsory social security</i>	edukacja <i>education</i>	opieka zdrowotna i pomoc społeczna <i>human health and social work activities</i>	działalność związana z kulturą, rozrywką i rekreacją <i>arts, entertainment and recreation</i>	pozostała działalność usługowa <i>other service activities</i>	Lp. No.
23259	3494	24314	30298	10701	41255	1
25195	3489	25993	31826	11370	42918	2
1936	-5	1679	1528	669	1663	3
108,3	99,9	106,9	105,0	106,3	104,0	4
40	69	76	68	38	146	5
43	69	75	79	44	145	6
3	-	-1	11	6	-1	7
107,5	100,0	98,7	116,2	115,8	99,3	8
24	15	39	40	16	80	9
23	15	36	47	19	78	10
-1	-	-3	7	3	-2	11
95,8	100,0	92,3	117,5	118,8	97,5	12
5	10	4	7	4	7	13
4	10	5	9	5	7	14
-1	-	1	2	1	-	15
80,0	100,0	125,0	128,6	125,0	100,0	16
2	14	8	8	4	19	17
5	14	8	9	5	20	18
3	-	-	1	1	1	19
250,0	100,0	100,0	112,5	125,0	105,3	20
1	11	4	3	3	11	21
2	11	5	3	3	12	22
1	-	1	-	-	1	23
200,0	100,0	125,0	100,0	100,0	109,1	24
3	10	14	5	6	12	25
4	10	14	5	6	10	26
1	-	-	-	-	-2	27
133,3	100,0	100,0	100,0	100,0	83,3	28
5	9	7	5	5	17	29
5	9	7	6	6	18	30
-	-	-	1	1	1	31
100,0	100,0	100,0	120,0	120,0	105,9	32

TABL. 3. **PODMIOTY GOSPODARKI NARODOWEJ WEDŁUG SEKCJI POLSKIEJ KLASYFIKACJI**  
**ENTITIES OF THE NATIONAL ECONOMY BY SECTIONS OF THE POLISH CLASSIFICATION**

Lp. No.	WYSZCZEGÓLNIENIE SPECIFICATION a – 31 XII 2012 b – 31 XII 2013 c – przyrost/spadek increase/decrease d – 2012 = 100	Ogółem Grand total	W tym Of which				
			rolnictwo, leśnictwo, łowiectwo i rybactwo agriculture, forestry and fishing	przemysł industry		budownictwo construction	
				razem total	w tym przetwórstwo przemysłowe of which manufacturing		
1	Powiat ciechanowski .....	a	6927	338	619	577	883
2	<b>Powiat ciechanowski</b>	b	<b>7114</b>	<b>323</b>	<b>631</b>	<b>588</b>	<b>889</b>
3		c	187	-15	12	11	6
4		d	102,7	95,6	101,9	101,9	100,7
5	M. Ciechanów .....	a	4468	58	374	346	475
6		b	4541	51	374	344	466
7		c	73	-7	-	-2	-9
8		d	101,6	87,9	100,0	99,4	98,1
9	Gm. m-w. Glinojec .....	a	392	12	42	39	78
10		b	413	12	44	41	77
11		c	21	-	2	2	-1
12		d	105,4	100,0	104,8	105,1	98,7
13	Gm. w. Ciechanów .....	a	436	28	60	56	61
14		b	465	28	59	56	70
15		c	29	-	-1	-	9
16		d	106,7	100,0	98,3	100,0	114,8
17	Gm. w. Gołymín-Ośrodek .....	a	197	27	15	13	36
18		b	209	26	15	14	40
19		c	12	-1	-	1	4
20		d	106,1	96,3	100,0	107,7	111,1
21	Gm. w. Grudusk .....	a	246	54	27	25	22
22		b	238	53	23	21	19
23		c	-8	-1	-4	-4	-3
24		d	96,7	98,1	85,2	84,0	86,4
25	Gm. w. Ojrzeń .....	a	251	25	17	16	71
26		b	264	23	22	21	73
27		c	13	-2	5	5	2
28		d	105,2	92,0	129,4	131,3	102,8
29	Gm. w. Opinogóra Górna .....	a	298	81	22	22	30
30		b	320	83	20	20	33
31		c	22	2	-2	-2	3
32		d	107,4	102,5	90,9	90,9	110,0

**DZIAŁALNOŚCI ORAZ POWIATÓW I GMIN (cd.)**  
**OF ACTIVITIES AND POWIATS AND GMINAS (cont.)**

handel; naprawa pojazdów samochodowych <sup>Δ</sup> <i>trade; repair of motor vehicles<sup>Δ</sup></i>	transport i gospodarka magazynowa <i>transportation and storage</i>	zakwaterowanie i gastronomia <sup>Δ</sup> <i>accommodation and catering<sup>Δ</sup></i>	informacja i komunikacja <i>information and communication</i>	działalność finansowa i ubezpieczeniowa <i>financial and insurance activities</i>	obsługa rynku nieruchomości <sup>Δ</sup> <i>real estate activities</i>	działalność profesjonalna, naukowa i techniczna <i>professional, scientific and technical activities</i>
1912	470	118	113	158	200	486
1935	481	127	109	154	210	515
23	11	9	-4	-4	10	29
101,2	102,3	107,6	96,5	97,5	105,0	106,0
1316	303	84	83	116	184	400
1324	303	94	81	110	192	418
8	–	10	-2	-6	8	18
100,6	100,0	111,9	97,6	94,8	104,3	104,5
112	21	13	6	5	3	11
116	22	11	6	6	5	14
4	1	-2	–	1	2	3
103,6	104,8	84,6	100,0	120,0	166,7	127,3
109	39	5	8	12	3	26
114	41	6	4	13	3	30
5	2	1	-4	1	–	4
104,6	105,1	120,0	50,0	108,3	100,0	115,4
50	14	1	1	1	2	1
55	14	1	1	2	2	2
5	–	–	–	1	–	1
110,0	100,0	100,0	100,0	200,0	100,0	200,0
70	16	2	–	4	2	7
61	18	2	–	4	2	9
-9	2	–	–	–	–	2
87,1	112,5	100,0	x	100,0	100,0	128,6
48	12	4	5	3	2	5
53	15	5	6	3	2	3
5	3	1	1	–	–	-2
110,4	125,0	125,0	120,0	100,0	100,0	60,0
49	25	2	–	4	1	15
56	23	4	–	4	1	14
7	-2	2	–	–	–	-1
114,3	92,0	200,0	x	100,0	100,0	93,3

administrowanie i działalność wspierająca <sup>A</sup> <i>administrative and support service activities</i>	administracja publiczna i obrona narodowa; obowiązkowe zabezpieczenia społeczne <i>public administration and defence; compulsory social security</i>	edukacja <i>education</i>	opieka zdrowotna i pomoc społeczna <i>human health and social work activities</i>	działalność związana z kulturą, rozrywką i rekreacją <i>arts, entertainment and recreation</i>	pozostała działalność usługowa <i>other service activities</i>	Lp. No.
196	86	337	409	139	463	1
215	86	365	411	154	509	2
19	–	28	2	15	46	3
109,7	100,0	108,3	100,5	110,8	109,9	4
122	19	220	333	88	293	5
129	19	241	324	99	316	6
7	–	21	-9	11	23	7
105,7	100,0	109,5	97,3	112,5	107,8	8
17	7	19	14	8	24	9
20	7	20	14	8	31	10
3	–	1	–	–	7	11
117,6	100,0	105,3	100,0	100,0	129,2	12
11	7	18	20	7	22	13
10	7	20	25	8	27	14
-1	–	2	5	1	5	15
90,9	100,0	111,1	125,0	114,3	122,7	16
7	8	7	5	4	18	17
6	8	9	5	4	19	18
-1	–	2	–	–	1	19
85,7	100,0	128,6	100,0	100,0	105,6	20
5	11	9	3	5	9	21
6	11	10	3	5	12	22
1	–	1	–	–	3	23
120,0	100,0	111,1	100,0	100,0	133,3	24
9	6	16	5	3	20	25
9	6	15	5	4	20	26
–	–	-1	–	1	–	27
100,0	100,0	93,8	100,0	133,3	100,0	28
8	11	8	6	12	24	29
13	11	9	9	12	28	30
5	–	1	3	–	4	31
162,5	100,0	112,5	150,0	100,0	116,7	32



TABL. 3. **PODMIOTY GOSPODARKI NARODOWEJ WEDŁUG SEKCJI POLSKIEJ KLASYFIKACJI**  
**ENTITIES OF THE NATIONAL ECONOMY BY SECTIONS OF THE POLISH CLASSIFICATION**

Lp. No.	WYSZCZEGÓLNIENIE SPECIFICATION a – 31 XII 2012 b – 31 XII 2013 c – przyrost/spadek increase/decrease d – 2012 = 100	Ogółem Grand total	W tym Of which			
			rolnictwo, leśnictwo, łowiectwo i rybactwo agriculture, forestry and fishing	przemysł industry		budownictwo construction
				razem total	w tym przetwórstwo przemysłowe of which manufacturing	
	<b>Powiat ciechanowski (dok.)</b>					
	<b>Powiat ciechanowski (cont.)</b>					
1	Gm. w. Regimin .....	a 227	24	20	20	42
2		b 243	23	25	24	44
3		c 16	-1	5	4	2
4		d 107,0	95,8	125,0	120,0	104,8
5	Gm. w. Sońsk .....	a 412	29	42	40	68
6		b 421	24	49	47	67
7		c 9	-5	7	7	-1
8		d 102,2	82,8	116,7	117,5	98,5
9	<b>Powiat garwoliński .....</b>	<b>a 7117</b>	<b>203</b>	<b>927</b>	<b>887</b>	<b>1136</b>
10	<b>Powiat garwoliński</b>	<b>b 7346</b>	<b>183</b>	<b>959</b>	<b>916</b>	<b>1158</b>
11		<b>c 229</b>	<b>-20</b>	<b>32</b>	<b>29</b>	<b>22</b>
12		<b>d 103,2</b>	<b>90,1</b>	<b>103,5</b>	<b>103,3</b>	<b>101,9</b>
13	M. Garwolin .....	a 1971	14	182	173	190
14		b 2028	12	184	175	195
15		c 57	-2	2	2	5
16		d 102,9	85,7	101,1	101,2	102,6
17	M. Łaskarzew .....	a 431	2	135	134	27
18		b 440	1	141	140	24
19		c 9	-1	6	6	-3
20		d 102,1	50,0	104,4	104,5	88,9
21	Gm. m-w. Pilawa .....	a 649	10	95	92	156
22		b 673	8	92	89	151
23		c 24	-2	-3	-3	-5
24		d 103,7	80,0	96,8	96,7	96,8
25	Gm. m-w. Żelechów .....	a 546	21	68	61	118
26		b 564	16	72	65	118
27		c 18	-5	4	4	-
28		d 103,3	76,2	105,9	106,6	100,0
29	Gm. w. Borowie .....	a 224	11	28	28	44
30		b 237	11	29	29	50
31		c 13	-	1	1	6
32		d 105,8	100,0	103,6	103,6	113,6

**DZIAŁALNOŚCI ORAZ POWIATÓW I GMIN (cd.)**  
**OF ACTIVITIES AND POWIATS AND GMINAS (cont.)**

handel; naprawa pojazdów samochodowych <sup>Δ</sup> <i>trade; repair of motor vehicles<sup>Δ</sup></i>	transport i gospodarka magazynowa <i>transportation and storage</i>	zakwaterowanie i gastronomia <sup>Δ</sup> <i>accommodation and catering<sup>Δ</sup></i>	informacja i komunikacja <i>information and communication</i>	działalność finansowa i ubezpieczeniowa <i>financial and insurance activities</i>	obsługa rynku nieruchomości <sup>Δ</sup> <i>real estate activities</i>	działalność profesjonalna, naukowa i techniczna <i>professional, scientific and technical activities</i>
58	13	4	4	5	1	9
61	16	2	4	5	1	10
3	3	-2	-	-	-	1
105,2	123,1	50,0	100,0	100,0	100,0	111,1
100	27	3	6	8	2	12
95	29	2	7	7	2	15
-5	2	-1	1	-1	-	3
95,0	107,4	66,7	116,7	87,5	100,0	125,0
<b>1998</b>	<b>418</b>	<b>120</b>	<b>107</b>	<b>217</b>	<b>108</b>	<b>362</b>
<b>2044</b>	<b>432</b>	<b>122</b>	<b>114</b>	<b>223</b>	<b>115</b>	<b>410</b>
<b>46</b>	<b>14</b>	<b>2</b>	<b>7</b>	<b>6</b>	<b>7</b>	<b>48</b>
<b>102,3</b>	<b>103,3</b>	<b>101,7</b>	<b>106,5</b>	<b>102,8</b>	<b>106,5</b>	<b>113,3</b>
562	122	33	49	81	74	172
562	126	33	54	80	80	194
-	4	-	5	-1	6	22
100,0	103,3	100,0	110,2	98,8	108,1	112,8
131	14	2	5	9	7	13
135	11	3	5	9	7	16
4	-3	1	-	-	-	3
103,1	78,6	150,0	100,0	100,0	100,0	123,1
176	20	9	17	26	2	21
179	24	9	14	28	5	27
3	4	-	-3	2	3	6
101,7	120,0	100,0	82,4	107,7	250,0	128,6
146	25	13	7	11	2	21
163	25	13	5	14	2	22
17	-	-	-2	3	-	1
111,6	100,0	100,0	71,4	127,3	100,0	104,8
62	19	1	3	4	-	10
65	18	2	2	4	-	10
3	-1	1	-1	-	-	-
104,8	94,7	200,0	66,7	100,0	x	100,0

administrowanie i działalność wspierająca <sup>A</sup> <i>administrative and support service activities</i>	administracja publiczna i obrona narodowa; obowiązkowe zabezpieczenia społeczne <i>public administration and defence; compulsory social security</i>	edukacja <i>education</i>	opieka zdrowotna i pomoc społeczna <i>human health and social work activities</i>	działalność związana z kulturą, rozrywką i rekreacją <i>arts, entertainment and recreation</i>	pozostała działalność usługowa <i>other service activities</i>	Lp. No.
5	9	6	4	4	19	1
7	9	6	6	4	20	2
2	–	–	2	–	1	3
140,0	100,0	100,0	150,0	100,0	105,3	4
12	8	34	19	8	34	5
15	8	35	20	10	36	6
3	–	1	1	2	2	7
125,0	100,0	102,9	105,3	125,0	105,9	8
<b>159</b>	<b>140</b>	<b>342</b>	<b>325</b>	<b>127</b>	<b>428</b>	9
<b>171</b>	<b>141</b>	<b>352</b>	<b>343</b>	<b>130</b>	<b>449</b>	10
<b>12</b>	<b>1</b>	<b>10</b>	<b>18</b>	<b>3</b>	<b>21</b>	11
<b>107,5</b>	<b>100,7</b>	<b>102,9</b>	<b>105,5</b>	<b>102,4</b>	<b>104,9</b>	12
38	18	111	164	35	126	13
41	18	113	172	38	126	14
3	–	2	8	3	–	15
107,9	100,0	101,8	104,9	108,6	100,0	16
8	5	23	13	6	31	17
7	5	23	14	7	32	18
-1	–	–	1	1	1	19
87,5	100,0	100,0	107,7	116,7	103,2	20
20	9	17	26	13	32	21
26	9	20	30	13	38	22
6	–	3	4	–	6	23
130,0	100,0	117,6	115,4	100,0	118,8	24
10	13	27	22	10	32	25
7	14	30	23	6	34	26
-3	1	3	1	-4	2	27
70,0	107,7	111,1	104,5	60,0	106,3	28
5	12	11	5	2	7	29
4	12	11	5	2	12	30
-1	–	–	–	–	5	31
80,0	100,0	100,0	100,0	100,0	171,4	32

TABL. 3. **PODMIOTY GOSPODARKI NARODOWEJ WEDŁUG SEKCJI POLSKIEJ KLASYFIKACJI**  
**ENTITIES OF THE NATIONAL ECONOMY BY SECTIONS OF THE POLISH CLASSIFICATION**

Lp. No.	WYSZCZEGÓLNIENIE SPECIFICATION a – 31 XII 2012 b – 31 XII 2013 c – przyrost/spadek increase/decrease d – 2012 = 100	Ogółem Grand total	W tym Of which				
			rolnictwo, leśnictwo, łowiectwo i rybactwo agriculture, forestry and fishing	przemysł industry		budownictwo construction	
				razem total	w tym przetwórstwo przemysłowe of which manufacturing		
<b>Powiat garwoliński (cd.)</b>							
<b>Powiat garwoliński (cont.)</b>							
1	Gm. w. Garwolin .....	a	780	23	85	83	128
2		b	819	19	88	85	131
3		c	39	-4	3	2	3
4		d	105,0	82,6	103,5	102,4	102,3
5	Gm. w. Górzno .....	a	356	20	43	39	72
6		b	371	14	47	43	78
7		c	15	-6	4	4	6
8		d	104,2	70,0	109,3	110,3	108,3
9	Gm. w. Łaskarzew .....	a	271	9	75	74	42
10		b	277	9	71	70	43
11		c	6	-	-4	-4	1
12		d	102,2	100,0	94,7	94,6	102,4
13	Gm. w. Maciejowice .....	a	386	33	37	35	80
14		b	386	32	39	37	83
15		c	-	-1	2	2	3
16		d	100,0	97,0	105,4	105,7	103,8
17	Gm. w. Miastków Kościelny .....	a	232	9	17	16	45
18		b	240	10	19	18	50
19		c	8	1	2	2	5
20		d	103,4	111,1	111,8	112,5	111,1
21	Gm. w. Parysów .....	a	150	4	27	25	19
22		b	163	5	30	28	18
23		c	13	1	3	3	-1
24		d	108,7	125,0	111,1	112,0	94,7
25	Gm. w. Sobolew .....	a	472	18	56	54	104
26		b	476	16	61	56	102
27		c	4	-2	5	2	-2
28		d	100,8	88,9	108,9	103,7	98,1
29	Gm. w. Trojanów .....	a	304	14	42	38	56
30		b	317	14	46	42	62
31		c	13	-	4	4	6
32		d	104,3	100,0	109,5	110,5	110,7

**DZIAŁALNOŚCI ORAZ POWIATÓW I GMIN (cd.)**  
**OF ACTIVITIES AND POWIATS AND GMINAS (cont.)**

handel; naprawa pojazdów samochodowych <sup>Δ</sup> <i>trade; repair of motor vehicles<sup>Δ</sup></i>	transport i gospodarka magazynowa <i>transportation and storage</i>	zakwaterowanie i gastronomia <sup>Δ</sup> <i>accommodation and catering<sup>Δ</sup></i>	informacja i komunikacja <i>information and communication</i>	działalność finansowa i ubezpieczeniowa <i>financial and insurance activities</i>	obsługa rynku nieruchomości <sup>Δ</sup> <i>real estate activities</i>	działalność profesjonalna, naukowa i techniczna <i>professional, scientific and technical activities</i>
223	48	9	7	28	9	46
236	46	11	12	31	9	50
13	-2	2	5	3	-	4
105,8	95,8	122,2	171,4	110,7	100,0	108,7
113	33	2	5	6	-	8
117	36	1	5	5	-	10
4	3	-1	-	-1	-	2
103,5	109,1	50,0	100,0	83,3	x	125,0
54	16	6	1	10	-	7
56	17	7	2	11	-	11
2	1	1	1	1	-	4
103,7	106,3	116,7	200,0	110,0	x	157,1
91	24	8	1	11	9	12
88	26	8	1	10	8	13
-3	2	-	-	-1	-1	1
96,7	108,3	100,0	100,0	90,9	88,9	108,3
60	22	2	1	10	1	7
55	25	3	1	11	1	9
-5	3	1	-	1	-	2
91,7	113,6	150,0	100,0	110,0	100,0	128,6
53	8	1	1	-	-	2
59	10	-	1	-	-	1
6	2	-1	-	-	-	-1
111,3	125,0	x	100,0	x	x	50,0
132	30	17	-	12	-	13
137	27	11	1	12	-	15
5	-3	-6	1	-	-	2
103,8	90,0	64,7	x	100,0	x	115,4
92	17	4	3	6	1	14
89	21	4	3	6	-	17
-3	4	-	-	-	-1	3
96,7	123,5	100,0	100,0	100,0	x	121,4

administrowanie i działalność wspierająca <sup>A</sup> <i>administrative and support service activities</i>	administracja publiczna i obrona narodowa; obowiązkowe zabezpieczenia społeczne <i>public administration and defence; compulsory social security</i>	edukacja <i>education</i>	opieka zdrowotna i pomoc społeczna <i>human health and social work activities</i>	działalność związana z kulturą, rozrywką i rekreacją <i>arts, entertainment and recreation</i>	pozostała działalność usługowa <i>other service activities</i>	Lp. No.
30	10	50	25	13	46	1
31	10	51	28	15	51	2
1	–	1	3	2	5	3
103,3	100,0	102,0	112,0	115,4	110,9	4
4	10	10	6	7	17	5
4	10	12	7	7	18	6
–	–	2	1	–	1	7
100,0	100,0	120,0	116,7	100,0	105,9	8
10	8	16	2	5	10	9
12	8	15	2	5	8	10
2	–	-1	–	–	-2	11
120,0	100,0	93,8	100,0	100,0	80,0	12
8	5	10	13	6	38	13
7	5	10	13	5	38	14
-1	–	–	–	-1	–	15
87,5	100,0	100,0	100,0	83,3	100,0	16
5	13	8	4	11	17	17
6	13	6	3	11	17	18
1	–	-2	-1	–	–	19
120,0	100,0	75,0	75,0	100,0	100,0	20
2	9	5	5	3	11	21
3	9	7	6	3	11	22
1	–	2	1	–	–	23
150,0	100,0	140,0	120,0	100,0	100,0	24
8	9	23	14	5	31	25
8	9	23	15	6	33	26
–	–	–	1	1	2	27
100,0	100,0	100,0	107,1	120,0	106,5	28
5	13	17	5	6	9	29
7	13	16	3	7	9	30
2	–	-1	-2	1	–	31
140,0	100,0	94,1	60,0	116,7	100,0	32

TABL. 3. PODMIOTY GOSPODARKI NARODOWEJ WEDŁUG SEKCJI POLSKIEJ KLASYFIKACJI  
ENTITIES OF THE NATIONAL ECONOMY BY SECTIONS OF THE POLISH CLASSIFICATION

Lp. No.	WYSZCZEGÓLNIENIE SPECIFICATION a – 31 XII 2012 b – 31 XII 2013 c – przyrost/spadek increase/decrease d – 2012 = 100	Ogółem Grand total	W tym Of which			
			rolnictwo, leśnictwo, łowiectwo i rybactwo agriculture, forestry and fishing	przemysł industry		budownictwo construction
				razem total	w tym przetwórstwo przemysłowe of which manufacturing	
	<b>Powiat garwoliński (dok.)</b>					
	<b>Powiat garwoliński (cont.)</b>					
1	Gm. w. Wilga .....	a 345	15	37	35	55
2		b 355	16	40	39	53
3		c 10	1	3	4	-2
4		d 102,9	106,7	108,1	111,4	96,4
5	<b>Powiat gostyniński .....</b>	<b>a 3213</b>	<b>203</b>	<b>257</b>	<b>227</b>	<b>468</b>
6	<b>Powiat gostyniński</b>	<b>b 3319</b>	<b>198</b>	<b>262</b>	<b>231</b>	<b>512</b>
7		c 106	-5	5	4	44
8		d 103,3	97,5	101,9	101,8	109,4
9	M. Gostynin .....	a 1756	29	143	126	254
10		b 1787	27	143	127	271
11		c 31	-2	-	1	17
12		d 101,8	93,1	100,0	100,8	106,7
13	Gm. w. Gostynin .....	a 712	96	56	48	118
14		b 776	95	60	52	137
15		c 64	-1	4	4	19
16		d 109,0	99,0	107,1	108,3	116,1
17	Gm. w. Pacyna .....	a 177	20	15	14	16
18		b 184	21	17	15	20
19		c 7	1	2	1	4
20		d 104,0	105,0	113,3	107,1	125,0
21	Gm. w. Sanniki .....	a 361	35	33	30	40
22		b 362	29	30	27	46
23		c 1	-6	-3	-3	6
24		d 100,3	82,9	90,9	90,0	115,0
25	Gm. w. Szczawin Kościelny .....	a 207	23	10	9	40
26		b 210	26	12	10	38
27		c 3	3	2	1	-2
28		d 101,4	113,0	120,0	111,1	95,0
29	<b>Powiat grodziski .....</b>	<b>a 11419</b>	<b>112</b>	<b>1295</b>	<b>1223</b>	<b>1262</b>
30	<b>Powiat grodziski</b>	<b>b 11899</b>	<b>106</b>	<b>1330</b>	<b>1254</b>	<b>1268</b>
31		c 480	-6	35	31	6
32		d 104,2	94,6	102,7	102,5	100,5

**DZIAŁALNOŚCI ORAZ POWIATÓW I GMIN (cd.)**  
**OF ACTIVITIES AND POWIATS AND GMINAS (cont.)**

handel; naprawa pojazdów samochodowych <sup>Δ</sup> <i>trade; repair of motor vehicles<sup>Δ</sup></i>	transport i gospodarka magazynowa <i>transportation and storage</i>	zakwaterowanie i gastronomia <sup>Δ</sup> <i>accommodation and catering<sup>Δ</sup></i>	informacja i komunikacja <i>information and communication</i>	działalność finansowa i ubezpieczeniowa <i>financial and insurance activities</i>	obsługa rynku nieruchomości <sup>Δ</sup> <i>real estate activities</i>	działalność profesjonalna, naukowa i techniczna <i>professional, scientific and technical activities</i>
103	20	13	7	3	3	16
103	20	17	8	2	3	15
-	-	4	1	-1	-	-1
100,0	100,0	130,8	114,3	66,7	100,0	93,8
<b>950</b>	<b>164</b>	<b>77</b>	<b>53</b>	<b>71</b>	<b>94</b>	<b>181</b>
<b>951</b>	<b>169</b>	<b>76</b>	<b>57</b>	<b>70</b>	<b>93</b>	<b>201</b>
<b>1</b>	<b>5</b>	<b>-1</b>	<b>4</b>	<b>-1</b>	<b>-1</b>	<b>20</b>
<b>100,1</b>	<b>103,0</b>	<b>98,7</b>	<b>107,5</b>	<b>98,6</b>	<b>98,9</b>	<b>111,0</b>
552	76	44	36	43	75	126
539	76	43	37	42	75	134
-13	-	-1	1	-1	-	8
97,6	100,0	97,7	102,8	97,7	100,0	106,3
183	35	18	10	12	8	27
194	38	20	11	15	8	38
11	3	2	1	3	-	11
106,0	108,6	111,1	110,0	125,0	100,0	140,7
55	8	2	-	3	4	9
55	9	2	1	1	4	8
-	1	-	1	-2	-	-1
100,0	112,5	100,0	x	33,3	100,0	88,9
98	41	8	6	8	4	11
103	42	7	6	8	3	12
5	1	-1	-	-	-1	1
105,1	102,4	87,5	100,0	100,0	75,0	109,1
62	4	5	1	5	3	8
60	4	4	2	4	3	9
-2	-	-1	1	-1	-	1
96,8	100,0	80,0	200,0	80,0	100,0	112,5
<b>3178</b>	<b>775</b>	<b>288</b>	<b>462</b>	<b>281</b>	<b>343</b>	<b>1159</b>
<b>3266</b>	<b>791</b>	<b>291</b>	<b>504</b>	<b>289</b>	<b>355</b>	<b>1267</b>
<b>88</b>	<b>16</b>	<b>3</b>	<b>42</b>	<b>8</b>	<b>12</b>	<b>108</b>
<b>102,8</b>	<b>102,1</b>	<b>101,0</b>	<b>109,1</b>	<b>102,8</b>	<b>103,5</b>	<b>109,3</b>



administracja publiczna i obrona narodowa; obowiązkowe zabezpieczenia społeczne <i>public administration and defence; compulsory social security</i>	edukacja <i>education</i>	opieka zdrowotna i pomoc społeczna <i>human health and social work activities</i>	działalność związana z kulturą, rozrywką i rekreacją <i>arts, entertainment and recreation</i>	pozostała działalność usługowa <i>other service activities</i>	Lp. No.	
6	6	14	21	5	21	1
8	6	15	22	5	22	2
2	–	1	1	–	1	3
133,3	100,0	107,1	104,8	100,0	104,8	4
<b>72</b>	<b>68</b>	<b>124</b>	<b>183</b>	<b>53</b>	<b>195</b>	5
<b>86</b>	<b>68</b>	<b>128</b>	<b>193</b>	<b>55</b>	<b>200</b>	6
<b>14</b>	<b>–</b>	<b>4</b>	<b>10</b>	<b>2</b>	<b>5</b>	7
<b>119,4</b>	<b>100,0</b>	<b>103,2</b>	<b>105,5</b>	<b>103,8</b>	<b>102,6</b>	8
37	15	65	122	27	112	9
44	15	68	129	28	116	10
7	–	3	7	1	4	11
118,9	100,0	104,6	105,7	103,7	103,6	12
21	22	25	39	9	33	13
25	22	27	42	10	34	14
4	–	2	3	1	1	15
119,0	100,0	108,0	107,7	111,1	103,0	16
4	8	10	3	4	16	17
4	8	10	3	5	16	18
–	–	–	–	1	–	19
100,0	100,0	100,0	100,0	125,0	100,0	20
5	13	17	17	9	16	21
6	13	16	16	8	17	22
1	–	-1	-1	-1	1	23
120,0	100,0	94,1	94,1	88,9	106,3	24
5	10	7	2	4	18	25
7	10	7	3	4	17	26
2	–	–	1	–	-1	27
140,0	100,0	100,0	150,0	100,0	94,4	28
<b>381</b>	<b>36</b>	<b>463</b>	<b>562</b>	<b>188</b>	<b>633</b>	29
<b>405</b>	<b>36</b>	<b>497</b>	<b>602</b>	<b>208</b>	<b>683</b>	30
<b>24</b>	<b>–</b>	<b>34</b>	<b>40</b>	<b>20</b>	<b>50</b>	31
<b>106,3</b>	<b>100,0</b>	<b>107,3</b>	<b>107,1</b>	<b>110,6</b>	<b>107,9</b>	32

TABL. 3. PODMIOTY GOSPODARKI NARODOWEJ WEDŁUG SEKCJI POLSKIEJ KLASYFIKACJI  
ENTITIES OF THE NATIONAL ECONOMY BY SECTIONS OF THE POLISH CLASSIFICATION

Lp. No.	WYSZCZEGÓLNIENIE SPECIFICATION a – 31 XII 2012 b – 31 XII 2013 c – przyrost/spadek increase/decrease d – 2012 = 100	Ogółem Grand total	W tym Of which				
			rolnictwo, leśnictwo, łowiectwo i rybactwo agriculture, forestry and fishing	przemysł industry		budownictwo construction	
				razem total	w tym przetwórstwo przemysłowe of which manufacturing		
<b>Powiat grodziski (dok.)</b>							
<b>Powiat grodziski (cont.)</b>							
1	M. Milanówek .....	a	2770	20	377	362	291
2		b	2829	17	376	359	280
3		c	59	-3	-1	-3	-11
4		d	102,1	85,0	99,7	99,2	96,2
5	M. Podkowa Leśna .....	a	860	6	99	98	49
6		b	881	5	97	95	47
7		c	21	-1	-2	-3	-2
8		d	102,4	83,3	98,0	96,9	95,9
9	Gm. m-w. Grodzisk	a	5498	45	593	561	573
10	Mazowiecki	b	5755	46	617	583	576
11		c	257	1	24	22	3
12		d	104,7	102,2	104,0	103,9	100,5
13	Gm. w. Baranów .....	a	342	17	33	32	67
14		b	356	17	34	33	65
15		c	14	-	1	1	-2
16		d	104,1	100,0	103,0	103,1	97,0
17	Gm. w. Jaktorów .....	a	1084	8	105	97	158
18		b	1146	7	111	102	168
19		c	62	-1	6	5	10
20		d	105,7	87,5	105,7	105,2	106,3
21	Gm. w. Żabia Wola .....	a	865	16	88	73	124
22		b	932	14	95	82	132
23		c	67	-2	7	9	8
24		d	107,7	87,5	108,0	112,3	106,5
25	<b>Powiat grójecki .....</b>	<b>a</b>	<b>8407</b>	<b>412</b>	<b>685</b>	<b>628</b>	<b>816</b>
26	<b>Powiat grójecki</b>	<b>b</b>	<b>8590</b>	<b>359</b>	<b>735</b>	<b>677</b>	<b>822</b>
27		<b>c</b>	<b>183</b>	<b>-53</b>	<b>50</b>	<b>49</b>	<b>6</b>
28		<b>d</b>	<b>102,2</b>	<b>87,1</b>	<b>107,3</b>	<b>107,8</b>	<b>100,7</b>
29	Gm. m-w. Grójec .....	a	3420	91	254	236	342
30		b	3452	83	277	253	335
31		c	32	-8	23	17	-7
32		d	100,9	91,2	109,1	107,2	98,0

**DZIAŁALNOŚCI ORAZ POWIATÓW I GMIN (cd.)**  
**OF ACTIVITIES AND POWIATS AND GMINAS (cont.)**

handel; naprawa pojazdów samochodowych <sup>Δ</sup> <i>trade; repair of motor vehicles<sup>Δ</sup></i>	transport i gospodarka magazynowa <i>transportation and storage</i>	zakwaterowanie i gastronomia <sup>Δ</sup> <i>accommodation and catering<sup>Δ</sup></i>	informacja i komunikacja <i>information and communication</i>	działalność finansowa i ubezpieczeniowa <i>financial and insurance activities</i>	obsługa rynku nieruchomości <sup>Δ</sup> <i>real estate activities</i>	działalność profesjonalna, naukowa i techniczna <i>professional, scientific and technical activities</i>
788	153	62	116	70	68	321
788	149	59	140	69	70	347
–	-4	-3	24	-1	2	26
100,0	97,4	95,2	120,7	98,6	102,9	108,1
185	24	24	45	18	23	143
186	25	22	47	19	25	159
1	1	-2	2	1	2	16
100,5	104,2	91,7	104,4	105,6	108,7	111,2
1549	397	140	222	129	224	511
1613	401	143	232	134	230	557
64	4	3	10	5	6	46
104,1	101,0	102,1	104,5	103,9	102,7	109,0
96	31	5	9	7	–	19
103	34	5	8	7	1	24
7	3	–	-1	–	1	5
107,3	109,7	100,0	88,9	100,0	x	126,3
331	105	18	34	33	13	74
334	116	20	36	34	15	80
3	11	2	2	1	2	6
100,9	110,5	111,1	105,9	103,0	115,4	108,1
229	65	39	36	24	15	91
242	66	42	41	26	14	100
13	1	3	5	2	-1	9
105,7	101,5	107,7	113,9	108,3	93,3	109,9
<b>2967</b>	<b>649</b>	<b>295</b>	<b>123</b>	<b>227</b>	<b>198</b>	<b>467</b>
<b>3030</b>	<b>635</b>	<b>297</b>	<b>133</b>	<b>232</b>	<b>201</b>	<b>489</b>
<b>63</b>	<b>-14</b>	<b>2</b>	<b>10</b>	<b>5</b>	<b>3</b>	<b>22</b>
<b>102,1</b>	<b>97,8</b>	<b>100,7</b>	<b>108,1</b>	<b>102,2</b>	<b>101,5</b>	<b>104,7</b>
1149	287	163	53	89	126	243
1156	283	154	56	94	124	242
7	-4	-9	3	5	-2	-1
100,6	98,6	94,5	105,7	105,6	98,4	99,6

administrowanie i działalność wspierająca <sup>A</sup> <i>administrative and support service activities</i>	administracja publiczna i obrona narodowa; obowiązkowe zabezpieczenia społeczne <i>public administration and defence; compulsory social security</i>	edukacja <i>education</i>	opieka zdrowotna i pomoc społeczna <i>human health and social work activities</i>	działalność związana z kulturą, rozrywką i rekreacją <i>arts, entertainment and recreation</i>	pozostała działalność usługowa <i>other service activities</i>	Lp. No.
74	4	102	127	43	154	1
84	4	106	136	44	160	2
10	–	4	9	1	6	3
113,5	100,0	103,9	107,1	102,3	103,9	4
33	2	48	70	28	63	5
33	2	52	70	27	65	6
–	–	4	–	-1	2	7
100,0	100,0	108,3	100,0	96,4	103,2	8
198	16	224	277	85	315	9
204	16	244	296	102	344	10
6	–	20	19	17	29	11
103,0	100,0	108,9	106,9	120,0	109,2	12
10	6	15	12	2	13	13
11	6	16	11	2	12	14
1	–	1	-1	–	-1	15
110,0	100,0	106,7	91,7	100,0	92,3	16
40	4	38	46	16	61	17
46	4	40	49	20	66	18
6	–	2	3	4	5	19
115,0	100,0	105,3	106,5	125,0	108,2	20
26	4	36	30	14	27	21
27	4	39	40	13	36	22
1	–	3	10	-1	9	23
103,8	100,0	108,3	133,3	92,9	133,3	24
<b>174</b>	<b>112</b>	<b>319</b>	<b>308</b>	<b>96</b>	<b>559</b>	25
<b>202</b>	<b>111</b>	<b>326</b>	<b>338</b>	<b>95</b>	<b>585</b>	26
<b>28</b>	<b>-1</b>	<b>7</b>	<b>30</b>	<b>-1</b>	<b>26</b>	27
<b>116,1</b>	<b>99,1</b>	<b>102,2</b>	<b>109,7</b>	<b>99,0</b>	<b>104,7</b>	28
67	22	122	161	31	220	29
70	21	119	178	31	229	30
3	-1	-3	17	–	9	31
104,5	95,5	97,5	110,6	100,0	104,1	32

TABL. 3. **PODMIOTY GOSPODARKI NARODOWEJ WEDŁUG SEKCJI POLSKIEJ KLASYFIKACJI**  
**ENTITIES OF THE NATIONAL ECONOMY BY SECTIONS OF THE POLISH CLASSIFICATION**

Lp. No.	WYSZCZEGÓLNIENIE SPECIFICATION a – 31 XII 2012 b – 31 XII 2013 c – przyrost/spadek increase/decrease d – 2012 = 100	Ogółem Grand total	W tym Of which			
			rolnictwo, leśnictwo, łowiectwo i rybactwo agriculture, forestry and fishing	przemysł industry		budownictwo construction
				razem total	w tym przetwórstwo przemysłowe of which manufacturing	
	<b>Powiat grójecki (cd.)</b>					
	<b>Powiat grójecki (cont.)</b>					
1	Gm. m-w. Mogielnica .....	a 510	35	65	63	51
2		b 542	25	70	68	55
3		c 32	-10	5	5	4
4		d 106,3	71,4	107,7	107,9	107,8
5	Gm. m-w. Nowe Miasto	a 551	31	44	39	48
6	nad Pilicą	b 567	26	49	43	53
7		c 16	-5	5	4	5
8		d 102,9	83,9	111,4	110,3	110,4
9	Gm. m-w. Warka .....	a 1458	60	133	124	147
10		b 1493	58	134	126	143
11		c 35	-2	1	2	-4
12		d 102,4	96,7	100,8	101,6	97,3
13	Gm. w. Belsk Duży .....	a 430	54	32	29	38
14		b 445	50	40	38	41
15		c 15	-4	8	9	3
16		d 103,5	92,6	125,0	131,0	107,9
17	Gm. w. Błędów .....	a 542	42	43	37	29
18		b 548	38	46	41	32
19		c 6	-4	3	4	3
20		d 101,1	90,5	107,0	110,8	110,3
21	Gm. w. Chynów .....	a 643	32	56	52	88
22		b 689	30	50	47	89
23		c 46	-2	-6	-5	1
24		d 107,2	93,8	89,3	90,4	101,1
25	Gm. w. Goszczyn .....	a 181	19	10	9	12
26		b 185	15	13	12	13
27		c 4	-4	3	3	1
28		d 102,2	78,9	130,0	133,3	108,3
29	Gm. w. Jasieniec .....	a 332	19	24	20	38
30		b 324	13	32	28	34
31		c -8	-6	8	8	-4
32		d 97,6	68,4	133,3	140,0	89,5

**DZIAŁALNOŚCI ORAZ POWIATÓW I GMIN (cd.)**  
**OF ACTIVITIES AND POWIATS AND GMINAS (cont.)**

handel; naprawa pojazdów samochodowych <sup>Δ</sup> <i>trade; repair of motor vehicles<sup>Δ</sup></i>	transport i gospodarka magazynowa <i>transportation and storage</i>	zakwaterowanie i gastronomia <sup>Δ</sup> <i>accommodation and catering<sup>Δ</sup></i>	informacja i komunikacja <i>information and communication</i>	działalność finansowa i ubezpieczeniowa <i>financial and insurance activities</i>	obsługa rynku nieruchomości <sup>Δ</sup> <i>real estate activities</i>	działalność profesjonalna, naukowa i techniczna <i>professional, scientific and technical activities</i>
167	30	11	5	17	3	29
185	31	16	8	17	4	27
18	1	5	3	-	1	-2
110,8	103,3	145,5	160,0	100,0	133,3	93,1
189	36	13	5	13	19	16
187	37	12	6	11	22	21
-2	1	-1	1	-2	3	5
98,9	102,8	92,3	120,0	84,6	115,8	131,3
521	97	45	26	40	39	73
525	96	49	26	40	41	82
4	-1	4	-	-	2	9
100,8	99,0	108,9	100,0	100,0	105,1	112,3
153	24	17	11	8	5	22
154	22	15	10	12	6	24
1	-2	-2	-1	4	1	2
100,7	91,7	88,2	90,9	150,0	120,0	109,1
231	59	18	3	15	2	18
244	55	18	4	12	2	17
13	-4	-	1	-3	-	-1
105,6	93,2	100,0	133,3	80,0	100,0	94,4
218	41	15	8	18	-	34
232	42	21	12	22	-	41
14	1	6	4	4	-	7
106,4	102,4	140,0	150,0	122,2	x	120,6
74	17	2	1	5	1	3
79	16	2	3	5	-	2
5	-1	-	2	-	-1	-1
106,8	94,1	100,0	300,0	100,0	x	66,7
121	30	6	4	12	1	20
121	24	5	3	11	1	23
-	-6	-1	-1	-1	-	3
100,0	80,0	83,3	75,0	91,7	100,0	115,0

administracja publiczna i obrona narodowa; obowiązkowe zabezpieczenia społeczne <i>public administration and defence; compulsory social security</i>	edukacja <i>education</i>	opieka zdrowotna i pomoc społeczna <i>human health and social work activities</i>	działalność związana z kulturą, rozrywką i rekreacją <i>arts, entertainment and recreation</i>	pozostała działalność usługowa <i>other service activities</i>	Lp. No.	
8	16	22	14	5	32	1
12	16	22	15	5	34	2
4	-	-	1	-	2	3
150,0	100,0	100,0	107,1	100,0	106,3	4
12	12	21	34	9	49	5
11	12	23	39	8	50	6
-1	-	2	5	-1	1	7
91,7	100,0	109,5	114,7	88,9	102,0	8
36	14	64	40	22	101	9
48	14	68	45	20	104	10
12	-	4	5	-2	3	11
133,3	100,0	106,3	112,5	90,9	103,0	12
3	8	12	12	4	27	13
5	8	11	13	5	29	14
2	-	-1	1	1	2	15
166,7	100,0	91,7	108,3	125,0	107,4	16
8	8	15	9	7	35	17
11	8	14	5	7	35	18
3	-	-1	-4	-	-	19
137,5	100,0	93,3	55,6	100,0	100,0	20
25	10	27	13	9	49	21
28	10	31	15	9	57	22
3	-	4	2	-	8	23
112,0	100,0	114,8	115,4	100,0	116,3	24
5	8	9	5	2	8	25
5	8	9	5	2	8	26
-	-	-	-	-	-	27
100,0	100,0	100,0	100,0	100,0	100,0	28
5	7	12	11	3	19	29
4	7	11	13	3	19	30
-1	-	-1	2	-	-	31
80,0	100,0	91,7	118,2	100,0	100,0	32

TABL. 3. **PODMIOTY GOSPODARKI NARODOWEJ WEDŁUG SEKCJI POLSKIEJ KLASYFIKACJI**  
**ENTITIES OF THE NATIONAL ECONOMY BY SECTIONS OF THE POLISH CLASSIFICATION**

Lp. No.	WYSZCZEGÓLNIENIE SPECIFICATION a – 31 XII 2012 b – 31 XII 2013 c – przyrost/spadek increase/decrease d – 2012 = 100	Ogółem Grand total	W tym Of which			
			rolnictwo, leśnictwo, łowiectwo i rybactwo agriculture, forestry and fishing	przemysł industry		budownictwo construction
				razem total	w tym przetwórstwo przemysłowe of which manufacturing	
	<b>Powiat grójecki (dok.)</b>					
	<b>Powiat grójecki (cont.)</b>					
1	Gm. w. Pniewy .....	a 340	29	24	19	23
2		b 345	21	24	21	27
3		c 5	-8	-	2	4
4		d 101,5	72,4	100,0	110,5	117,4
5	<b>Powiat kozienicki .....</b>	a <b>4074</b>	<b>182</b>	<b>373</b>	<b>358</b>	<b>607</b>
6	<b>Powiat kozienicki</b>	b <b>4102</b>	<b>155</b>	<b>395</b>	<b>379</b>	<b>612</b>
7		c <b>28</b>	<b>-27</b>	<b>22</b>	<b>21</b>	<b>5</b>
8		d <b>100,7</b>	<b>85,2</b>	<b>105,9</b>	<b>105,9</b>	<b>100,8</b>
9	Gm. m-w. Kozienice .....	a 2520	64	194	185	395
10		b 2497	50	199	189	398
11		c -23	-14	5	4	3
12		d 99,1	78,1	102,6	102,2	100,8
13	Gm. w. Garbatka-Letnisko .....	a 329	21	57	56	45
14		b 352	19	61	60	50
15		c 23	-2	4	4	5
16		d 107,0	90,5	107,0	107,1	111,1
17	Gm. w. Głowaczów .....	a 378	33	43	41	63
18		b 374	33	47	45	61
19		c -4	-	4	4	-2
20		d 98,9	100,0	109,3	109,8	96,8
21	Gm. w. Gniewoszków .....	a 219	19	22	21	26
22		b 225	16	23	22	26
23		c 6	-3	1	1	-
24		d 102,7	84,2	104,5	104,8	100,0
25	Gm. w. Grabów nad Pilicą .....	a 179	18	16	14	26
26		b 173	14	16	14	25
27		c -6	-4	-	-	-1
28		d 96,6	77,8	100,0	100,0	96,2



**DZIAŁALNOŚCI ORAZ POWIATÓW I GMIN (cd.)**  
*OF ACTIVITIES AND POWIATS AND GMINAS (cont.)*

handel; naprawa pojazdów samochodowych <sup>Δ</sup> <i>trade; repair of motor vehicles<sup>Δ</sup></i>	transport i gospodarka magazynowa <i>transportation and storage</i>	zakwaterowanie i gastronomia <sup>Δ</sup> <i>accommodation and catering<sup>Δ</sup></i>	informacja i komunikacja <i>information and communication</i>	działalność finansowa i ubezpieczeniowa <i>financial and insurance activities</i>	obsługa rynku nieruchomości <sup>Δ</sup> <i>real estate activities</i>	działalność profesjonalna, naukowa i techniczna <i>professional, scientific and technical activities</i>
144	28	5	7	10	2	9
147	29	5	5	8	1	10
3	1	–	-2	-2	-1	1
102,1	103,6	100,0	71,4	80,0	50,0	111,1
<b>1132</b>	<b>296</b>	<b>120</b>	<b>87</b>	<b>107</b>	<b>127</b>	<b>255</b>
<b>1131</b>	<b>297</b>	<b>128</b>	<b>86</b>	<b>105</b>	<b>125</b>	<b>259</b>
-1	1	8	-1	-2	-2	4
<b>99,9</b>	<b>100,3</b>	<b>106,7</b>	<b>98,9</b>	<b>98,1</b>	<b>98,4</b>	<b>101,6</b>
694	171	76	69	73	111	190
678	170	78	70	72	108	190
-16	-1	2	1	-1	-3	–
97,7	99,4	102,6	101,4	98,6	97,3	100,0
72	18	14	5	4	8	15
79	19	18	4	4	7	17
7	1	4	-1	–	-1	2
109,7	105,6	128,6	80,0	100,0	87,5	113,3
111	21	11	5	7	3	15
106	22	9	2	5	3	17
-5	1	-2	-3	-2	–	2
95,5	104,8	81,8	40,0	71,4	100,0	113,3
81	24	3	2	3	1	7
85	24	3	2	3	1	5
4	–	–	–	–	–	-2
104,9	100,0	100,0	100,0	100,0	100,0	71,4
46	13	6	4	6	–	7
43	13	6	4	5	1	8
-3	–	–	–	-1	1	1
93,5	100,0	100,0	100,0	83,3	x	114,3

administrowanie i działalność wspierająca <sup>A</sup> <i>administrative and support service activities</i>	administracja publiczna i obrona narodowa; obowiązkowe zabezpieczenia społeczne <i>public administration and defence; compulsory social security</i>	edukacja <i>education</i>	opieka zdrowotna i pomoc społeczna <i>human health and social work activities</i>	działalność związana z kulturą, rozrywką i rekreacją <i>arts, entertainment and recreation</i>	pozostała działalność usługowa <i>other service activities</i>	Lp. No.
5	7	15	9	4	19	1
8	7	18	10	5	20	2
3	–	3	1	1	1	3
160,0	100,0	120,0	111,1	125,0	105,3	4
<b>51</b>	<b>71</b>	<b>162</b>	<b>185</b>	<b>70</b>	<b>249</b>	5
<b>60</b>	<b>71</b>	<b>164</b>	<b>187</b>	<b>69</b>	<b>258</b>	6
<b>9</b>	<b>–</b>	<b>2</b>	<b>2</b>	<b>-1</b>	<b>9</b>	7
<b>117,6</b>	<b>100,0</b>	<b>101,2</b>	<b>101,1</b>	<b>98,6</b>	<b>103,6</b>	8
26	24	87	143	43	160	9
28	24	86	143	41	162	10
2	–	-1	–	-2	2	11
107,7	100,0	98,9	100,0	95,3	101,3	12
4	7	15	12	9	23	13
4	7	16	12	10	25	14
–	–	1	–	1	2	15
100,0	100,0	106,7	100,0	111,1	108,7	16
9	10	15	9	3	20	17
9	10	15	9	3	23	18
–	–	–	–	–	3	19
100,0	100,0	100,0	100,0	100,0	115,0	20
–	7	5	3	3	13	21
2	7	5	5	3	15	22
2	–	–	2	–	2	23
x	100,0	100,0	166,7	100,0	115,4	24
5	8	8	3	4	9	25
6	8	9	3	4	8	26
1	–	1	–	–	-1	27
120,0	100,0	112,5	100,0	100,0	88,9	28

TABL. 3. PODMIOTY GOSPODARKI NARODOWEJ WEDŁUG SEKCJI POLSKIEJ KLASYFIKACJI  
ENTITIES OF THE NATIONAL ECONOMY BY SECTIONS OF THE POLISH CLASSIFICATION

Lp. No.	WYSZCZEGÓLNIENIE SPECIFICATION a – 31 XII 2012 b – 31 XII 2013 c – przyrost/spadek increase/decrease d – 2012 = 100	Ogółem Grand total	W tym Of which			
			rolnictwo, leśnictwo, łowiectwo i rybactwo agriculture, forestry and fishing	przemysł industry		budownictwo construction
				razem total	w tym przetwórstwo przemysłowe of which manufacturing	
	<b>Powiat kozienicki (dok.)</b>					
	<b>Powiat kozienicki (cont.)</b>					
1	Gm. w. Magnuszew .....	a 296	20	30	30	36
2		b 319	19	34	34	39
3		c 23	-1	4	4	3
4		d 107,8	95,0	113,3	113,3	108,3
5	Gm. w. Sieciechów .....	a 153	7	11	11	16
6		b 162	4	15	15	13
7		c 9	-3	4	4	-3
8		d 105,9	57,1	136,4	136,4	81,3
9	<b>Powiat legionowski .....</b>	<b>a 15234</b>	<b>174</b>	<b>1348</b>	<b>1257</b>	<b>1825</b>
10	<b>Powiat legionowski</b>	<b>b 15633</b>	<b>163</b>	<b>1356</b>	<b>1257</b>	<b>1852</b>
11		<b>c 399</b>	<b>-11</b>	<b>8</b>	<b>-</b>	<b>27</b>
12		<b>d 102,6</b>	<b>93,7</b>	<b>100,6</b>	<b>100,0</b>	<b>101,5</b>
13	M. Legionowo .....	a 7556	31	682	646	925
14		b 7590	31	672	632	918
15		c 34	-	-10	-14	-7
16		d 100,5	100,0	98,5	97,8	99,2
17	Gm. m-w. Serock .....	a 1494	38	123	104	201
18		b 1558	31	122	102	206
19		c 64	-7	-1	-2	5
20		d 104,3	81,6	99,2	98,1	102,5
21	Gm. w. Jabłonna .....	a 2649	59	204	192	297
22		b 2785	58	212	198	307
23		c 136	-1	8	6	10
24		d 105,1	98,3	103,9	103,1	103,4
25	Gm. w. Nieporęt .....	a 1922	25	157	147	201
26		b 2013	23	159	148	210
27		c 91	-2	2	1	9
28		d 104,7	92,0	101,3	100,7	104,5
29	Gm. w. Wieliszew .....	a 1613	21	182	168	201
30		b 1687	20	191	177	211
31		c 74	-1	9	9	10
32		d 104,6	95,2	104,9	105,4	105,0

**DZIAŁALNOŚCI ORAZ POWIATÓW I GMIN (cd.)**  
**OF ACTIVITIES AND POWIATS AND GMINAS (cont.)**

handel; naprawa pojazdów samochodowych <sup>Δ</sup> <i>trade; repair of motor vehicles<sup>Δ</sup></i>	transport i gospodarka magazynowa <i>transportation and storage</i>	zakwaterowanie i gastronomia <sup>Δ</sup> <i>accommodation and catering<sup>Δ</sup></i>	informacja i komunikacja <i>information and communication</i>	działalność finansowa i ubezpieczeniowa <i>financial and insurance activities</i>	obsługa rynku nieruchomości <sup>Δ</sup> <i>real estate activities</i>	działalność profesjonalna, naukowa i techniczna <i>professional, scientific and technical activities</i>
84	35	7	2	11	2	10
90	36	10	4	11	3	11
6	1	3	2	–	1	1
107,1	102,9	142,9	200,0	100,0	150,0	110,0
44	14	3	–	3	2	11
50	13	4	–	5	2	11
6	-1	1	–	2	–	–
113,6	92,9	133,3	x	166,7	100,0	100,0
<b>4398</b>	<b>1019</b>	<b>447</b>	<b>592</b>	<b>488</b>	<b>534</b>	<b>1534</b>
<b>4347</b>	<b>1004</b>	<b>480</b>	<b>640</b>	<b>518</b>	<b>552</b>	<b>1658</b>
<b>-51</b>	<b>-15</b>	<b>33</b>	<b>48</b>	<b>30</b>	<b>18</b>	<b>124</b>
<b>98,8</b>	<b>98,5</b>	<b>107,4</b>	<b>108,1</b>	<b>106,1</b>	<b>103,4</b>	<b>108,1</b>
2273	522	193	282	257	279	675
2208	504	206	299	262	287	708
-65	-18	13	17	5	8	33
97,1	96,6	106,7	106,0	101,9	102,9	104,9
397	105	59	47	40	66	142
406	110	66	59	46	68	150
9	5	7	12	6	2	8
102,3	104,8	111,9	125,5	115,0	103,0	105,6
755	164	68	137	80	69	338
751	162	78	143	89	72	390
-4	-2	10	6	9	3	52
99,5	98,8	114,7	104,4	111,3	104,3	115,4
478	113	88	77	72	63	249
489	109	90	83	78	65	268
11	-4	2	6	6	2	19
102,3	96,5	102,3	107,8	108,3	103,2	107,6
495	115	39	49	39	57	130
493	119	40	56	43	60	142
-2	4	1	7	4	3	12
99,6	103,5	102,6	114,3	110,3	105,3	109,2

administracja publiczna i obrona narodowa; obowiązkowe zabezpieczenia społeczne <i>public administration and defence; compulsory social security</i>	edukacja <i>education</i>	opieka zdrowotna i pomoc społeczna <i>human health and social work activities</i>	działalność związana z kulturą, rozrywką i rekreacją <i>arts, entertainment and recreation</i>	pozostała działalność usługowa <i>other service activities</i>	Lp. No.	
4	8	16	10	5	16	1
7	8	16	9	5	17	2
3	–	–	-1	–	1	3
175,0	100,0	100,0	90,0	100,0	106,3	4
3	7	16	5	3	8	5
4	7	17	6	3	8	6
1	–	1	1	–	–	7
133,3	100,0	106,3	120,0	100,0	100,0	8
<b>602</b>	<b>36</b>	<b>517</b>	<b>691</b>	<b>212</b>	<b>817</b>	9
<b>670</b>	<b>36</b>	<b>543</b>	<b>722</b>	<b>229</b>	<b>863</b>	10
<b>68</b>	<b>–</b>	<b>26</b>	<b>31</b>	<b>17</b>	<b>46</b>	11
<b>111,3</b>	<b>100,0</b>	<b>105,0</b>	<b>104,5</b>	<b>108,0</b>	<b>105,6</b>	12
290	14	267	369	94	403	13
308	14	270	383	98	422	14
18	–	3	14	4	19	15
106,2	100,0	101,1	103,8	104,3	104,7	16
63	6	45	51	25	86	17
69	6	51	52	29	87	18
6	–	6	1	4	1	19
109,5	100,0	113,3	102,0	116,0	101,2	20
98	4	76	134	42	124	21
113	4	92	144	46	124	22
15	–	16	10	4	–	23
115,3	100,0	121,1	107,5	109,5	100,0	24
92	5	76	82	32	112	25
113	5	76	87	32	126	26
21	–	–	5	–	14	27
122,8	100,0	100,0	106,1	100,0	112,5	28
59	7	53	55	19	92	29
67	7	54	56	24	104	30
8	–	1	1	5	12	31
113,6	100,0	101,9	101,8	126,3	113,0	32

TABL. 3. **PODMIOTY GOSPODARKI NARODOWEJ WEDŁUG SEKCJI POLSKIEJ KLASYFIKACJI**  
**ENTITIES OF THE NATIONAL ECONOMY BY SECTIONS OF THE POLISH CLASSIFICATION**

Lp. No.	WYSZCZEGÓLNIENIE SPECIFICATION a – 31 XII 2012 b – 31 XII 2013 c – przyrost/spadek increase/decrease d – 2012 = 100	Ogółem Grand total	W tym Of which				
			rolnictwo, leśnictwo, łowiectwo i rybactwo agriculture, forestry and fishing	przemysł industry		budownictwo construction	
				razem total	w tym przetwórstwo przemysłowe of which manufacturing		
1	<b>Powiat lipski .....</b>	<b>a</b>	<b>2610</b>	<b>248</b>	<b>254</b>	<b>234</b>	<b>348</b>
2	<b>Powiat lipski</b>	<b>b</b>	<b>2597</b>	<b>234</b>	<b>249</b>	<b>226</b>	<b>343</b>
3		<b>c</b>	<b>-13</b>	<b>-14</b>	<b>-5</b>	<b>-8</b>	<b>-5</b>
4		<b>d</b>	<b>99,5</b>	<b>94,4</b>	<b>98,0</b>	<b>96,6</b>	<b>98,6</b>
5	Gm. m-w. Lipsko .....	a	1232	72	133	124	135
6		b	1217	67	130	118	135
7		c	-15	-5	-3	-6	-
8		d	98,8	93,1	97,7	95,2	100,0
9	Gm. w. Chotcza .....	a	93	9	4	4	9
10		b	95	9	6	6	12
11		c	2	-	2	2	3
12		d	102,2	100,0	150,0	150,0	133,3
13	Gm. w. Ciepiałów .....	a	323	57	32	26	61
14		b	315	51	31	24	57
15		c	-8	-6	-1	-2	-4
16		d	97,5	89,5	96,9	92,3	93,4
17	Gm. w. Rzecznów .....	a	296	40	34	33	49
18		b	288	40	31	31	42
19		c	-8	-	-3	-2	-7
20		d	97,3	100,0	91,2	93,9	85,7
21	Gm. w. Sienno .....	a	379	43	26	24	51
22		b	387	41	26	24	55
23		c	8	-2	-	-	4
24		d	102,1	95,3	100,0	100,0	107,8
25	Gm. w. Solec nad Wisłą .....	a	287	27	25	23	43
26		b	295	26	25	23	42
27		c	8	-1	-	-	-1
28		d	102,8	96,3	100,0	100,0	97,7
29	<b>Powiat łosicki .....</b>	<b>a</b>	<b>2196</b>	<b>247</b>	<b>182</b>	<b>166</b>	<b>261</b>
30	<b>Powiat łosicki</b>	<b>b</b>	<b>2231</b>	<b>244</b>	<b>205</b>	<b>187</b>	<b>249</b>
31		<b>c</b>	<b>35</b>	<b>-3</b>	<b>23</b>	<b>21</b>	<b>-12</b>
32		<b>d</b>	<b>101,6</b>	<b>98,8</b>	<b>112,6</b>	<b>112,7</b>	<b>95,4</b>

**DZIAŁALNOŚCI ORAZ POWIATÓW I GMIN (cd.)**  
*OF ACTIVITIES AND POWIATS AND GMINAS (cont.)*

handel; naprawa pojazdów samochodowych <sup>Δ</sup> <i>trade; repair of motor vehicles<sup>Δ</sup></i>	transport i gospodarka magazynowa <i>transportation and storage</i>	zakwaterowanie i gastronomia <sup>Δ</sup> <i>accommodation and catering<sup>Δ</sup></i>	informacja i komunikacja <i>information and communication</i>	działalność finansowa i ubezpieczeniowa <i>financial and insurance activities</i>	obsługa rynku nieruchomości <sup>Δ</sup> <i>real estate activities</i>	działalność profesjonalna, naukowa i techniczna <i>professional, scientific and technical activities</i>
847	133	52	17	60	28	89
835	141	57	16	55	31	97
-12	8	5	-1	-5	3	8
98,6	106,0	109,6	94,1	91,7	110,7	109,0
448	64	22	11	32	19	59
439	65	25	10	27	22	62
-9	1	3	-1	-5	3	3
98,0	101,6	113,6	90,9	84,4	115,8	105,1
32	4	1	-	1	3	5
32	4	1	-	1	3	4
-	-	-	-	-	-	-1
100,0	100,0	100,0	x	100,0	100,0	80,0
97	5	8	-	3	1	4
95	4	9	-	2	1	5
-2	-1	1	-	-1	-	1
97,9	80,0	112,5	x	66,7	100,0	125,0
81	12	1	2	7	-	7
78	12	-	2	7	-	11
-3	-	-1	-	-	-	4
96,3	100,0	x	100,0	100,0	x	157,1
109	29	15	1	10	2	7
116	35	14	1	10	2	6
7	6	-1	-	-	-	-1
106,4	120,7	93,3	100,0	100,0	100,0	85,7
80	19	5	3	7	3	7
75	21	8	3	8	3	9
-5	2	3	-	1	-	2
93,8	110,5	160,0	100,0	114,3	100,0	128,6
578	162	33	24	49	34	114
574	174	35	27	43	32	125
-4	12	2	3	-6	-2	11
99,3	107,4	106,1	112,5	87,8	94,1	109,6

administrowanie i działalność wspierająca <sup>A</sup> <i>administrative and support service activities</i>	administracja publiczna i obrona narodowa; obowiązkowe zabezpieczenia społeczne <i>public administration and defence; compulsory social security</i>	edukacja <i>education</i>	opieka zdrowotna i pomoc społeczna <i>human health and social work activities</i>	działalność związana z kulturą, rozrywką i rekreacją <i>arts, entertainment and recreation</i>	pozostała działalność usługowa <i>other service activities</i>	Lp. No.
36	64	111	121	35	167	1
34	65	111	117	35	177	2
-2	1	-	-4	-	10	3
94,4	101,6	100,0	96,7	100,0	106,0	4
11	18	45	74	13	76	5
11	17	44	70	13	80	6
-	-1	-1	-4	-	4	7
100,0	94,4	97,8	94,6	100,0	105,3	8
1	6	6	3	2	7	9
1	6	5	2	2	7	10
-	-	-1	-1	-	-	11
100,0	100,0	83,3	66,7	100,0	100,0	12
9	9	11	8	4	14	13
10	9	12	10	4	15	14
1	-	1	2	-	1	15
111,1	100,0	109,1	125,0	100,0	107,1	16
7	11	7	5	5	28	17
6	12	7	5	5	30	18
-1	1	-	-	-	2	19
85,7	109,1	100,0	100,0	100,0	107,1	20
4	12	20	19	7	24	21
3	12	20	16	6	24	22
-1	-	-	-3	-1	-	23
75,0	100,0	100,0	84,2	85,7	100,0	24
4	8	22	12	4	18	25
3	9	23	14	5	21	26
-1	1	1	2	1	3	27
75,0	112,5	104,5	116,7	125,0	116,7	28
46	79	107	121	28	131	29
47	79	110	122	27	138	30
1	-	3	1	-1	7	31
102,2	100,0	102,8	100,8	96,4	105,3	32



TABL. 3. PODMIOTY GOSPODARKI NARODOWEJ WEDŁUG SEKCJI POLSKIEJ KLASYFIKACJI  
ENTITIES OF THE NATIONAL ECONOMY BY SECTIONS OF THE POLISH CLASSIFICATION

Lp. No.	WYSZCZEGÓLNIENIE SPECIFICATION a – 31 XII 2012 b – 31 XII 2013 c – przyrost/spadek increase/decrease d – 2012 = 100	Ogółem Grand total	W tym Of which			
			rolnictwo, leśnictwo, łowiectwo i rybactwo agriculture, forestry and fishing	przemysł industry		budownictwo construction
				razem total	w tym przetwórstwo przemysłowe of which manufacturing	
	<b>Powiat łosicki (dok.)</b>					
	<b>Powiat łosicki (cont.)</b>					
1	Gm. m-w. Łosice .....	a 1101	88	80	76	98
2		b 1092	85	90	85	85
3		c -9	-3	10	9	-13
4		d 99,2	96,6	112,5	111,8	86,7
5	Gm. w. Huszlew .....	a 139	19	6	4	26
6		b 140	17	6	4	24
7		c 1	-2	-	-	-2
8		d 100,7	89,5	100,0	100,0	92,3
9	Gm. w. Olszanka .....	a 201	46	15	15	20
10		b 215	49	17	17	22
11		c 14	3	2	2	2
12		d 107,0	106,5	113,3	113,3	110,0
13	Gm. w. Platerów .....	a 230	29	26	24	34
14		b 258	29	28	27	43
15		c 28	-	2	3	9
16		d 112,2	100,0	107,7	112,5	126,5
17	Gm. w. Sarnaki .....	a 271	28	23	22	39
18		b 276	28	30	28	40
19		c 5	-	7	6	1
20		d 101,8	100,0	130,4	127,3	102,6
21	Gm. w. Stara Kornica .....	a 254	37	32	25	44
22		b 250	36	34	26	35
23		c -4	-1	2	1	-9
24		d 98,4	97,3	106,3	104,0	79,5
25	<b>Powiat makowski .....</b>	<b>a 3463</b>	<b>361</b>	<b>347</b>	<b>317</b>	<b>442</b>
26	<b>Powiat makowski</b>	<b>b 3549</b>	<b>343</b>	<b>366</b>	<b>339</b>	<b>466</b>
27		<b>c 86</b>	<b>-18</b>	<b>19</b>	<b>22</b>	<b>24</b>
28		<b>d 102,5</b>	<b>95,0</b>	<b>105,5</b>	<b>106,9</b>	<b>105,4</b>
29	M. Maków Mazowiecki .....	a 1165	22	96	84	148
30		b 1193	17	96	86	153
31		c 28	-5	-	2	5
32		d 102,4	77,3	100,0	102,4	103,4
33	Gm. m-w. Różan .....	a 381	22	36	34	60
34		b 382	20	41	38	58
35		c 1	-2	5	4	-2
36		d 100,3	90,9	113,9	111,8	96,7

**DZIAŁALNOŚCI ORAZ POWIATÓW I GMIN (cd.)**  
*OF ACTIVITIES AND POWIATS AND GMINAS (cont.)*

handel; naprawa pojazdów samochodowych <sup>Δ</sup> <i>trade; repair of motor vehicles<sup>Δ</sup></i>	transport i gospodarka magazynowa <i>transportation and storage</i>	zakwaterowanie i gastronomia <sup>Δ</sup> <i>accommodation and catering<sup>Δ</sup></i>	informacja i komunikacja <i>information and communication</i>	działalność finansowa i ubezpieczeniowa <i>financial and insurance activities</i>	obsługa rynku nieruchomości <sup>Δ</sup> <i>real estate activities</i>	działalność profesjonalna, naukowa i techniczna <i>professional, scientific and technical activities</i>
318	92	21	15	28	30	73
315	91	22	16	27	28	76
-3	-1	1	1	-1	-2	3
99,1	98,9	104,8	106,7	96,4	93,3	104,1
37	9	—	2	1	—	4
42	9	—	—	1	—	6
5	—	—	-2	—	—	2
113,5	100,0	x	x	100,0	x	150,0
41	25	—	1	1	1	2
39	26	—	3	1	1	3
-2	1	—	2	—	—	1
95,1	104,0	x	300,0	100,0	100,0	150,0
50	12	2	1	5	1	12
53	23	2	1	3	1	13
3	11	—	—	-2	—	1
106,0	191,7	100,0	100,0	60,0	100,0	108,3
75	6	6	5	8	2	16
71	6	7	5	5	2	18
-4	—	1	—	-3	—	2
94,7	100,0	116,7	100,0	62,5	100,0	112,5
57	18	4	—	6	—	7
54	19	4	2	6	—	9
-3	1	—	2	—	—	2
94,7	105,6	100,0	x	100,0	x	128,6
<b>921</b>	<b>277</b>	<b>79</b>	<b>17</b>	<b>75</b>	<b>60</b>	<b>137</b>
<b>921</b>	<b>277</b>	<b>78</b>	<b>29</b>	<b>76</b>	<b>59</b>	<b>156</b>
—	—	-1	12	1	-1	19
<b>100,0</b>	<b>100,0</b>	<b>98,7</b>	<b>170,6</b>	<b>101,3</b>	<b>98,3</b>	<b>113,9</b>
347	87	31	7	30	43	64
347	84	35	14	30	43	77
—	-3	4	7	—	—	13
100,0	96,6	112,9	200,0	100,0	100,0	120,3
134	21	11	1	8	4	15
130	20	10	3	8	2	16
-4	-1	-1	2	—	-2	1
97,0	95,2	90,9	300,0	100,0	50,0	106,7

administrowanie i działalność wspierająca <sup>A</sup> <i>administrative and support service activities</i>	administracja publiczna i obrona narodowa; obowiązkowe zabezpieczenia społeczne <i>public administration and defence; compulsory social security</i>	edukacja <i>education</i>	opieka zdrowotna i pomoc społeczna <i>human health and social work activities</i>	działalność związana z kulturą, rozrywką i rekreacją <i>arts, entertainment and recreation</i>	pozostała działalność usługowa <i>other service activities</i>	Lp. No.
21	18	59	82	13	65	1
23	18	59	83	10	64	2
2	-	-	1	-3	-1	3
109,5	100,0	100,0	101,2	76,9	98,5	4
3	9	8	2	3	10	5
2	9	9	2	3	10	6
-1	-	1	-	-	-	7
66,7	100,0	112,5	100,0	100,0	100,0	8
3	12	11	6	3	14	9
4	12	11	7	3	17	10
1	-	-	1	-	3	11
133,3	100,0	100,0	116,7	100,0	121,4	12
4	16	13	10	3	12	13
3	16	14	12	4	13	14
-1	-	1	2	1	1	15
75,0	100,0	107,7	120,0	133,3	108,3	16
11	14	7	8	5	18	17
9	14	8	6	5	22	18
-2	-	1	-2	-	4	19
81,8	100,0	114,3	75,0	100,0	122,2	20
4	10	9	13	1	12	21
6	10	9	12	2	12	22
2	-	-	-1	1	-	23
150,0	100,0	100,0	92,3	200,0	100,0	24
<b>91</b>	<b>92</b>	<b>126</b>	<b>165</b>	<b>52</b>	<b>221</b>	25
<b>95</b>	<b>92</b>	<b>126</b>	<b>178</b>	<b>54</b>	<b>233</b>	26
<b>4</b>	<b>-</b>	<b>-</b>	<b>13</b>	<b>2</b>	<b>12</b>	27
<b>104,4</b>	<b>100,0</b>	<b>100,0</b>	<b>107,9</b>	<b>103,8</b>	<b>105,4</b>	28
36	13	45	88	12	96	29
35	13	46	92	12	99	30
-1	-	1	4	-	3	31
97,2	100,0	102,2	104,5	100,0	103,1	32
8	7	14	12	8	20	33
10	7	13	15	9	20	34
2	-	-1	3	1	-	35
125,0	100,0	92,9	125,0	112,5	100,0	36

TABL. 3. **PODMIOTY GOSPODARKI NARODOWEJ WEDŁUG SEKCJI POLSKIEJ KLASYFIKACJI**  
**ENTITIES OF THE NATIONAL ECONOMY BY SECTIONS OF THE POLISH CLASSIFICATION**

Lp. No.	WYSZCZEGÓLNIENIE SPECIFICATION a – 31 XII 2012 b – 31 XII 2013 c – przyrost/spadek increase/decrease d – 2012 = 100	Ogółem Grand total	W tym Of which			
			rolnictwo, leśnictwo, łowiectwo i rybactwo agriculture, forestry and fishing	przemysł industry		budownictwo construction
				razem total	w tym przetwórstwo przemysłowe of which manufacturing	
	<b>Powiat makowski (dok.)</b>					
	<b>Powiat makowski (cont.)</b>					
1	Gm. w. Czerwonka .....	a 119	18	12	9	19
2		b 135	17	14	11	24
3		c 16	-1	2	2	5
4		d 113,4	94,4	116,7	122,2	126,3
5	Gm. w. Karniewo .....	a 251	43	23	19	30
6		b 274	42	23	20	43
7		c 23	-1	-	1	13
8		d 109,2	97,7	100,0	105,3	143,3
9	Gm. w. Krasnosielc .....	a 463	84	66	65	62
10		b 455	76	70	69	57
11		c -8	-8	4	4	-5
12		d 98,3	90,5	106,1	106,2	91,9
13	Gm. w. Młynarze .....	a 120	13	28	27	9
14		b 123	14	28	27	10
15		c 3	1	-	-	1
16		d 102,5	107,7	100,0	100,0	111,1
17	Gm. w. Płoniawy-Bramura .....	a 369	55	32	30	41
18		b 371	56	38	36	44
19		c 2	1	6	6	3
20		d 100,5	101,8	118,8	120,0	107,3
21	Gm. w. Rzewnie .....	a 141	19	10	9	20
22		b 137	16	11	10	21
23		c -4	-3	1	1	1
24		d 97,2	84,2	110,0	111,1	105,0
25	Gm. w. Sypniewo .....	a 204	55	18	18	18
26		b 217	57	20	20	19
27		c 13	2	2	2	1
28		d 106,4	103,6	111,1	111,1	105,6
29	Gm. w. Szelków .....	a 250	30	26	22	35
30		b 262	28	25	22	37
31		c 12	-2	-1	-	2
32		d 104,8	93,3	96,2	100,0	105,7

**DZIAŁALNOŚCI ORAZ POWIATÓW I GMIN (cd.)**  
*OF ACTIVITIES AND POWIATS AND GMINAS (cont.)*

handel; naprawa pojazdów samochodowych <sup>Δ</sup> <i>trade; repair of motor vehicles<sup>Δ</sup></i>	transport i gospodarka magazynowa <i>transportation and storage</i>	zakwaterowanie i gastronomia <sup>Δ</sup> <i>accommodation and catering<sup>Δ</sup></i>	informacja i komunikacja <i>information and communication</i>	działalność finansowa i ubezpieczeniowa <i>financial and insurance activities</i>	obsługa rynku nieruchomości <sup>Δ</sup> <i>real estate activities</i>	działalność profesjonalna, naukowa i techniczna <i>professional, scientific and technical activities</i>
29	13	3	–	–	–	3
34	16	2	–	–	–	4
5	3	-1	–	–	–	1
117,2	123,1	66,7	x	x	x	133,3
57	20	5	–	11	–	11
56	24	6	1	12	–	13
-1	4	1	1	1	–	2
98,2	120,0	120,0	x	109,1	x	118,2
112	29	6	3	5	–	11
110	30	6	3	6	–	10
-2	1	–	–	1	–	-1
98,2	103,4	100,0	100,0	120,0	x	90,9
20	15	3	–	2	1	4
22	15	3	–	2	2	3
2	–	–	–	–	1	-1
110,0	100,0	100,0	x	100,0	200,0	75,0
99	24	5	4	7	11	12
91	23	4	5	6	11	13
-8	-1	-1	1	-1	–	1
91,9	95,8	80,0	125,0	85,7	100,0	108,3
23	27	3	–	2	–	4
23	26	2	–	2	–	6
–	-1	-1	–	–	–	2
100,0	96,3	66,7	x	100,0	x	150,0
36	20	5	1	8	1	5
47	18	3	2	8	1	4
11	-2	-2	1	–	–	-1
130,6	90,0	60,0	200,0	100,0	100,0	80,0
64	21	7	1	2	–	8
61	21	7	1	2	–	10
-3	–	–	–	–	–	2
95,3	100,0	100,0	100,0	100,0	x	125,0

administracja publiczna i obrona narodowa; obowiązkowe zabezpieczenia społeczne <i>public administration and defence; compulsory social security</i>	edukacja <i>education</i>	opieka zdrowotna i pomoc społeczna <i>human health and social work activities</i>	działalność związana z kulturą, rozrywką i rekreacją <i>arts, entertainment and recreation</i>	pozostała działalność usługowa <i>other service activities</i>	Lp. No.
1	5	5	2	6	1
2	5	3	3	9	2
1	-	-2	1	3	3
200,0	100,0	60,0	150,0	150,0	4
13	10	9	9	8	5
14	10	8	10	9	6
1	-	-1	1	1	7
107,7	100,0	88,9	111,1	112,5	8
8	14	15	7	35	9
8	14	18	6	36	10
-	-	3	-1	1	11
100,0	100,0	120,0	85,7	102,9	12
1	6	5	3	8	13
1	6	5	3	7	14
-	-	-	-	-1	15
100,0	100,0	100,0	100,0	87,5	16
8	14	13	18	23	17
8	14	16	17	22	18
-	-	3	-1	-1	19
100,0	100,0	123,1	94,4	95,7	20
3	6	6	5	6	21
2	6	3	5	7	22
-1	-	-3	-	1	23
66,7	100,0	50,0	100,0	116,7	24
3	10	9	4	7	25
4	10	8	4	8	26
1	-	-1	-	1	27
133,3	100,0	88,9	100,0	114,3	28
10	7	5	17	12	29
11	7	6	23	16	30
1	-	1	6	4	31
110,0	100,0	120,0	135,3	133,3	32

TABL. 3. **PODMIOTY GOSPODARKI NARODOWEJ WEDŁUG SEKCJI POLSKIEJ KLASYFIKACJI**  
**ENTITIES OF THE NATIONAL ECONOMY BY SECTIONS OF THE POLISH CLASSIFICATION**

Lp. No.	WYSZCZEGÓLNIENIE SPECIFICATION a – 31 XII 2012 b – 31 XII 2013 c – przyrost/spadek increase/decrease d – 2012 = 100	Ogółem Grand total	W tym Of which				
			rolnictwo, leśnictwo, łowiectwo i rybactwo agriculture, forestry and fishing	przemysł industry		budownictwo construction	
				razem total	w tym przetwórstwo przemysłowe of which manufacturing		
1	<b>Powiat miński .....</b>	<b>a</b>	<b>13192</b>	<b>307</b>	<b>1445</b>	<b>1330</b>	<b>1791</b>
2	<b>Powiat miński</b>	<b>b</b>	<b>13550</b>	<b>266</b>	<b>1444</b>	<b>1333</b>	<b>1786</b>
3		<b>c</b>	<b>358</b>	<b>-41</b>	<b>-1</b>	<b>3</b>	<b>-5</b>
4		<b>d</b>	<b>102,7</b>	<b>86,6</b>	<b>99,9</b>	<b>100,2</b>	<b>99,7</b>
5	M. Mińsk Mazowiecki .....	a	4297	20	354	331	545
6		b	4382	20	355	333	527
7		c	85	-	1	2	-18
8		d	102,0	100,0	100,3	100,6	96,7
9	M. Sulejówek .....	a	2544	89	280	258	287
10		b	2568	85	279	261	282
11		c	24	-4	-1	3	-5
12		d	100,9	95,5	99,6	101,2	98,3
13	Gm. m-w. Halinów .....	a	1449	16	173	169	192
14		b	1518	13	168	164	193
15		c	69	-3	-5	-5	1
16		d	104,8	81,3	97,1	97,0	100,5
17	Gm. m-w. Kałuszyn .....	a	438	26	42	36	45
18		b	457	23	43	37	43
19		c	19	-3	1	1	-2
20		d	104,3	88,5	102,4	102,8	95,6
21	Gm. w. Cegłów .....	a	351	18	45	38	43
22		b	379	14	46	38	56
23		c	28	-4	1	-	13
24		d	108,0	77,8	102,2	100,0	130,2
25	Gm. w. Dębe Wielkie .....	a	838	11	134	127	146
26		b	865	9	131	123	149
27		c	27	-2	-3	-4	3
28		d	103,2	81,8	97,8	96,9	102,1
29	Gm. w. Dobrze .....	a	367	18	35	31	51
30		b	369	13	35	32	54
31		c	2	-5	-	1	3
32		d	100,5	72,2	100,0	103,2	105,9

**DZIAŁALNOŚCI ORAZ POWIATÓW I GMIN (cd.)**  
**OF ACTIVITIES AND POWIATS AND GMINAS (cont.)**

handel; naprawa pojazdów samochodowych <sup>Δ</sup> <i>trade; repair of motor vehicles<sup>Δ</sup></i>	transport i gospodarka magazynowa <i>transportation and storage</i>	zakwaterowanie i gastronomia <sup>Δ</sup> <i>accommodation and catering<sup>Δ</sup></i>	informacja i komunikacja <i>information and communication</i>	działalność finansowa i ubezpieczeniowa <i>financial and insurance activities</i>	obsługa rynku nieruchomości <sup>Δ</sup> <i>real estate activities</i>	działalność profesjonalna, naukowa i techniczna <i>professional, scientific and technical activities</i>
3743	854	296	394	386	336	1058
3847	836	293	426	385	345	1144
104	-18	-3	32	-1	9	86
102,8	97,9	99,0	108,1	99,7	102,7	108,1
1165	278	103	134	160	206	409
1163	271	102	148	154	214	438
-2	-7	-1	14	-6	8	29
99,8	97,5	99,0	110,4	96,3	103,9	107,1
738	153	59	91	80	59	263
741	152	61	90	82	60	265
3	-1	2	-1	2	1	2
100,4	99,3	103,4	98,9	102,5	101,7	100,8
382	82	37	71	37	27	134
402	84	41	77	39	24	144
20	2	4	6	2	-3	10
105,2	102,4	110,8	108,5	105,4	88,9	107,5
186	19	8	4	18	8	14
197	15	8	5	18	10	16
11	-4	-	1	-	2	2
105,9	78,9	100,0	125,0	100,0	125,0	114,3
84	19	8	6	5	4	31
93	18	6	7	5	4	34
9	-1	-2	1	-	-	3
110,7	94,7	75,0	116,7	100,0	100,0	109,7
224	78	23	24	21	2	50
237	72	23	25	19	5	54
13	-6	-	1	-2	3	4
105,8	92,3	100,0	104,2	90,5	250,0	108,0
112	45	6	4	5	3	16
114	46	5	4	2	2	17
2	1	-1	-	-3	-1	1
101,8	102,2	83,3	100,0	40,0	66,7	106,3



administrowanie i działalność wspierająca <sup>A</sup> <i>administrative and support service activities</i>	administracja publiczna i obrona narodowa; obowiązkowe zabezpieczenia społeczne <i>public administration and defence; compulsory social security</i>	edukacja <i>education</i>	opieka zdrowotna i pomoc społeczna <i>human health and social work activities</i>	działalność związana z kulturą, rozrywką i rekreacją <i>arts, entertainment and recreation</i>	pozostała działalność usługowa <i>other service activities</i>	Lp. No.
454	140	542	555	167	724	1
491	139	579	605	187	777	2
37	-1	37	50	20	53	3
108,1	99,3	106,8	109,0	112,0	107,3	4
142	22	215	252	68	224	5
159	22	227	272	71	239	6
17	-	12	20	3	15	7
112,0	100,0	105,6	107,9	104,4	106,7	8
94	7	82	99	23	140	9
103	6	89	99	30	144	10
9	-1	7	-	7	4	11
109,6	85,7	108,5	100,0	130,4	102,9	12
63	5	41	67	20	102	13
62	5	49	79	24	114	14
-1	-	8	12	4	12	15
98,4	100,0	119,5	117,9	120,0	111,8	16
11	10	9	10	5	23	17
12	10	10	14	6	27	18
1	-	1	4	1	4	19
109,1	100,0	111,1	140,0	120,0	117,4	20
20	10	23	15	4	16	21
18	10	26	16	7	19	22
-2	-	3	1	3	3	23
90,0	100,0	113,0	106,7	175,0	118,8	24
19	7	28	21	8	42	25
20	7	33	24	9	48	26
1	-	5	3	1	6	27
105,3	100,0	117,9	114,3	112,5	114,3	28
12	11	12	7	2	28	29
12	11	12	8	3	31	30
-	-	-	1	1	3	31
100,0	100,0	100,0	114,3	150,0	110,7	32

TABL. 3. PODMIOTY GOSPODARKI NARODOWEJ WEDŁUG SEKCJI POLSKIEJ KLASYFIKACJI  
ENTITIES OF THE NATIONAL ECONOMY BY SECTIONS OF THE POLISH CLASSIFICATION

Lp. No.	WYSZCZEGÓLNIENIE SPECIFICATION a – 31 XII 2012 b – 31 XII 2013 c – przyrost/spadek increase/decrease d – 2012 = 100	Ogółem Grand total	W tym Of which			
			rolnictwo, leśnictwo, łowiectwo i rybactwo agriculture, forestry and fishing	przemysł industry		budownictwo construction
				razem total	w tym przetwórstwo przemysłowe of which manufacturing	
	<b>Powiat miński (dok.)</b>					
	<b>Powiat miński (cont.)</b>					
1	Gm. w. Jakubów .....	a 354	25	33	30	50
2		b 365	15	33	30	53
3		c 11	-10	–	–	3
4		d 103,1	60,0	100,0	100,0	106,0
5	Gm. w. Latowicz .....	a 236	20	28	28	42
6		b 240	20	28	28	40
7		c 4	–	–	–	-2
8		d 101,7	100,0	100,0	100,0	95,2
9	Gm. w. Mińsk Mazowiecki .....	a 1047	23	145	129	192
10		b 1113	19	148	134	196
11		c 66	-4	3	5	4
12		d 106,3	82,6	102,1	103,9	102,1
13	Gm. w. Mrozy .....	a 536	18	60	51	86
14		b 536	17	57	47	86
15		c –	-1	-3	-4	–
16		d 100,0	94,4	95,0	92,2	100,0
17	Gm. w. Siennica .....	a 372	15	46	34	66
18		b 384	11	51	39	60
19		c 12	-4	5	5	-6
20		d 103,2	73,3	110,9	114,7	90,9
21	Gm. w. Stanisławów .....	a 363	8	70	68	46
22		b 374	7	70	67	47
23		c 11	-1	–	-1	1
24		d 103,0	87,5	100,0	98,5	102,2
25	<b>Powiat mławski .....</b>	<b>a 4857</b>	<b>409</b>	<b>463</b>	<b>422</b>	<b>609</b>
26	<b>Powiat mławski</b>	<b>b 4986</b>	<b>399</b>	<b>476</b>	<b>431</b>	<b>636</b>
27		<b>c 129</b>	<b>-10</b>	<b>13</b>	<b>9</b>	<b>27</b>
28		<b>d 102,7</b>	<b>97,6</b>	<b>102,8</b>	<b>102,1</b>	<b>104,4</b>
29	M. Mława .....	a 2902	84	242	224	326
30		b 2957	79	244	226	332
31		c 55	-5	2	2	6
32		d 101,9	94,0	100,8	100,9	101,8
33	Gm. w. Dzierzgowo .....	a 149	60	9	8	15
34		b 150	54	9	8	14
35		c 1	-6	–	–	-1
36		d 100,7	90,0	100,0	100,0	93,3

**DZIAŁALNOŚCI ORAZ POWIATÓW I GMIN (cd.)**  
*OF ACTIVITIES AND POWIATS AND GMINAS (cont.)*

handel; naprawa pojazdów samochodowych <sup>Δ</sup> <i>trade; repair of motor vehicles<sup>Δ</sup></i>	transport i gospodarka magazynowa <i>transportation and storage</i>	zakwaterowanie i gastronomia <sup>Δ</sup> <i>accommodation and catering<sup>Δ</sup></i>	informacja i komunikacja <i>information and communication</i>	działalność finansowa i ubezpieczeniowa <i>financial and insurance activities</i>	obsługa rynku nieruchomości <sup>Δ</sup> <i>real estate activities</i>	działalność profesjonalna, naukowa i techniczna <i>professional, scientific and technical activities</i>
141	18	6	5	4	3	12
150	20	6	6	7	3	14
9	2	—	1	3	—	2
106,4	111,1	100,0	120,0	175,0	100,0	116,7
78	8	4	5	3	—	5
84	9	5	4	4	—	4
6	1	1	-1	1	—	-1
107,7	112,5	125,0	80,0	133,3	x	80,0
302	83	19	19	17	12	55
330	81	16	28	19	11	83
28	-2	-3	9	2	-1	28
109,3	97,6	84,2	147,4	111,8	91,7	150,9
143	30	11	16	16	6	26
137	27	10	17	15	5	28
-6	-3	-1	1	-1	-1	2
95,8	90,0	90,9	106,3	93,8	83,3	107,7
94	17	6	6	14	4	22
103	18	4	6	14	5	25
9	1	-2	—	—	1	3
109,6	105,9	66,7	100,0	100,0	125,0	113,6
94	24	6	9	6	2	21
96	23	6	9	7	2	22
2	-1	—	—	1	—	1
102,1	95,8	100,0	100,0	116,7	100,0	104,8
<b>1413</b>	<b>306</b>	<b>110</b>	<b>69</b>	<b>132</b>	<b>140</b>	<b>266</b>
<b>1401</b>	<b>312</b>	<b>109</b>	<b>78</b>	<b>122</b>	<b>145</b>	<b>292</b>
<b>-12</b>	<b>6</b>	<b>-1</b>	<b>9</b>	<b>-10</b>	<b>5</b>	<b>26</b>
<b>99,2</b>	<b>102,0</b>	<b>99,1</b>	<b>113,0</b>	<b>92,4</b>	<b>103,6</b>	<b>109,8</b>
931	181	75	52	102	132	213
911	180	74	59	90	135	229
-20	-1	-1	7	-12	3	16
97,9	99,4	98,7	113,5	88,2	102,3	107,5
27	9	2	—	4	—	2
29	11	2	—	4	—	3
2	2	—	—	—	—	1
107,4	122,2	100,0	x	100,0	x	150,0

administracja publiczna i obrona narodowa; obowiązkowe zabezpieczenia społeczne <i>public administration and defence; compulsory social security</i>	edukacja <i>education</i>	opieka zdrowotna i pomoc społeczna <i>human health and social work activities</i>	działalność związana z kulturą, rozrywką i rekreacją <i>arts, entertainment and recreation</i>	pozostała działalność usługowa <i>other service activities</i>	Lp. No.	
5	9	11	9	5	18	1
6	9	12	9	6	16	2
1	–	1	–	1	-2	3
120,0	100,0	109,1	100,0	120,0	88,9	4
6	15	11	2	4	5	5
6	15	10	2	4	5	6
–	–	-1	–	–	–	7
100,0	100,0	90,9	100,0	100,0	100,0	8
40	9	49	30	12	40	9
40	9	45	33	10	45	10
–	–	-4	3	-2	5	11
100,0	100,0	91,8	110,0	83,3	112,5	12
19	16	25	24	8	32	13
27	16	28	25	8	33	14
8	–	3	1	–	1	15
142,1	100,0	112,0	104,2	100,0	103,1	16
11	11	21	7	4	28	17
11	11	21	11	5	28	18
–	–	–	4	1	–	19
100,0	100,0	100,0	157,1	125,0	100,0	20
12	8	15	12	4	26	21
15	8	17	13	4	28	22
3	–	2	1	–	2	23
125,0	100,0	113,3	108,3	100,0	107,7	24
<b>123</b>	<b>92</b>	<b>197</b>	<b>161</b>	<b>74</b>	<b>293</b>	25
<b>146</b>	<b>92</b>	<b>216</b>	<b>178</b>	<b>75</b>	<b>309</b>	26
<b>23</b>	<b>–</b>	<b>19</b>	<b>17</b>	<b>1</b>	<b>16</b>	27
<b>118,7</b>	<b>100,0</b>	<b>109,6</b>	<b>110,6</b>	<b>101,4</b>	<b>105,5</b>	28
73	14	130	115	37	195	29
84	14	150	130	39	207	30
11	–	20	15	2	12	31
115,1	100,0	115,4	113,0	105,4	106,2	32
–	6	5	5	3	2	33
1	6	6	6	3	2	34
1	–	1	1	–	–	35
x	100,0	120,0	120,0	100,0	100,0	36

TABL. 3. **PODMIOTY GOSPODARKI NARODOWEJ WEDŁUG SEKCJI POLSKIEJ KLASYFIKACJI**  
**ENTITIES OF THE NATIONAL ECONOMY BY SECTIONS OF THE POLISH CLASSIFICATION**

Lp. No.	WYSZCZEGÓLNIENIE SPECIFICATION a – 31 XII 2012 b – 31 XII 2013 c – przyrost/spadek increase/decrease d – 2012 = 100	Ogółem Grand total	W tym Of which				
			rolnictwo, leśnictwo, łowiectwo i rybactwo agriculture, forestry and fishing	przemysł industry		budownictwo construction	
				razem total	w tym przetwórstwo przemysłowe of which manufacturing		
<b>Powiat mławski (dok.)</b>							
<b>Powiat mławski (cont.)</b>							
1	Gm. w. Lipowiec Kościelny .....	a	191	23	23	23	35
2		b	212	22	29	29	41
3		c	21	-1	6	6	6
4		d	111,0	95,7	126,1	126,1	117,1
5	Gm. w. Radzanów .....	a	182	51	15	10	14
6		b	198	54	16	12	17
7		c	16	3	1	2	3
8		d	108,8	105,9	106,7	120,0	121,4
9	Gm. w. Strzegowo .....	a	330	30	38	34	45
10		b	344	28	40	37	50
11		c	14	-2	2	3	5
12		d	104,2	93,3	105,3	108,8	111,1
13	Gm. w. Stupsk .....	a	247	29	38	34	29
14		b	253	32	32	29	37
15		c	6	3	-6	-5	8
16		d	102,4	110,3	84,2	85,3	127,6
17	Gm. w. Szreńsk .....	a	195	43	18	15	31
18		b	199	45	19	16	29
19		c	4	2	1	1	-2
20		d	102,1	104,7	105,6	106,7	93,5
21	Gm. w. Szydłowo .....	a	199	34	18	16	33
22		b	194	31	17	14	32
23		c	-5	-3	-1	-2	-1
24		d	97,5	91,2	94,4	87,5	97,0
25	Gm. w. Wieczfnia Kościelna .....	a	184	30	30	28	24
26		b	196	33	36	31	25
27		c	12	3	6	3	1
28		d	106,5	110,0	120,0	110,7	104,2
29	Gm. w. Wiśniewo .....	a	278	25	32	30	57
30		b	283	21	34	29	59
31		c	5	-4	2	-1	2
32		d	101,8	84,0	106,3	96,7	103,5

**DZIAŁALNOŚCI ORAZ POWIATÓW I GMIN (cd.)**  
**OF ACTIVITIES AND POWIATS AND GMINAS (cont.)**

handel; naprawa pojazdów samochodowych <sup>Δ</sup> <i>trade; repair of motor vehicles<sup>Δ</sup></i>	transport i gospodarka magazynowa <i>transportation and storage</i>	zakwaterowanie i gastronomia <sup>Δ</sup> <i>accommodation and catering<sup>Δ</sup></i>	informacja i komunikacja <i>information and communication</i>	działalność finansowa i ubezpieczeniowa <i>financial and insurance activities</i>	obsługa rynku nieruchomości <sup>Δ</sup> <i>real estate activities</i>	działalność profesjonalna, naukowa i techniczna <i>professional, scientific and technical activities</i>
48	6	1	2	2	4	9
52	9	3	1	1	4	10
4	3	2	-1	-1	-	1
108,3	150,0	300,0	50,0	50,0	100,0	111,1
41	11	2	3	-	-	6
45	9	1	4	-	-	8
4	-2	-1	1	-	-	2
109,8	81,8	50,0	133,3	x	x	133,3
87	24	12	3	8	1	7
86	24	11	7	9	1	12
-1	-	-1	4	1	-	5
98,9	100,0	91,7	233,3	112,5	100,0	171,4
62	16	5	5	6	1	9
61	16	5	5	6	2	10
-1	-	-	-	-	1	1
98,4	100,0	100,0	100,0	100,0	200,0	111,1
51	6	2	-	1	1	4
52	7	1	-	1	1	3
1	1	-1	-	-	-	-1
102,0	116,7	50,0	x	100,0	100,0	75,0
49	19	1	2	3	-	7
46	22	2	-	4	1	6
-3	3	1	-2	1	1	-1
93,9	115,8	200,0	x	133,3	x	85,7
35	15	3	1	3	-	4
35	14	4	1	3	-	5
-	-1	1	-	-	-	1
100,0	93,3	133,3	100,0	100,0	x	125,0
82	19	7	1	3	1	5
84	20	6	1	4	1	6
2	1	-1	-	1	-	1
102,4	105,3	85,7	100,0	133,3	100,0	120,0

administracja publiczna i obrona narodowa; obowiązkowe zabezpieczenia społeczne <i>public administration and defence; compulsory social security</i>	edukacja <i>education</i>	opieka zdrowotna i pomoc społeczna <i>human health and social work activities</i>	działalność związana z kulturą, rozrywką i rekreacją <i>arts, entertainment and recreation</i>	pozostała działalność usługowa <i>other service activities</i>	Lp. No.	
6	9	7	5	4	7	1
8	9	7	5	4	7	2
2	-	-	-	-	-	3
133,3	100,0	100,0	100,0	100,0	100,0	4
6	11	7	3	5	7	5
10	11	8	3	5	7	6
4	-	1	-	-	-	7
166,7	100,0	114,3	100,0	100,0	100,0	8
10	15	11	10	7	22	9
11	15	10	9	7	24	10
1	-	-1	-1	-	2	11
110,0	100,0	90,9	90,0	100,0	109,1	12
3	7	7	6	3	21	13
3	7	7	7	3	20	14
-	-	-	1	-	-1	15
100,0	100,0	100,0	116,7	100,0	95,2	16
8	7	8	3	4	8	17
9	7	8	3	4	10	18
1	-	-	-	-	2	19
112,5	100,0	100,0	100,0	100,0	125,0	20
4	6	8	4	4	7	21
5	6	7	4	4	7	22
1	-	-1	-	-	-	23
125,0	100,0	87,5	100,0	100,0	100,0	24
5	8	6	4	5	11	25
7	8	6	5	4	10	26
2	-	-	1	-1	-1	27
140,0	100,0	100,0	125,0	80,0	90,9	28
8	9	8	6	2	13	29
8	9	7	6	2	15	30
-	-	-1	-	-	2	31
100,0	100,0	87,5	100,0	100,0	115,4	32

TABL. 3. **PODMIOTY GOSPODARKI NARODOWEJ WEDŁUG SEKCJI POLSKIEJ KLASYFIKACJI**  
**ENTITIES OF THE NATIONAL ECONOMY BY SECTIONS OF THE POLISH CLASSIFICATION**

Lp. No.	WYSZCZEGÓLNIENIE SPECIFICATION a – 31 XII 2012 b – 31 XII 2013 c – przyrost/spadek increase/decrease d – 2012 = 100	Ogółem Grand total	W tym Of which				
			rolnictwo, leśnictwo, łowiectwo i rybactwo agriculture, forestry and fishing	przemysł industry		budownictwo construction	
				razem total	w tym przetwórstwo przemysłowe of which manufacturing		
1	<b>Powiat nowodworski .....</b>	<b>a</b>	<b>7173</b>	<b>119</b>	<b>753</b>	<b>685</b>	<b>966</b>
2	<b>Powiat nowodworski</b>	<b>b</b>	<b>7341</b>	<b>121</b>	<b>763</b>	<b>694</b>	<b>959</b>
3		<b>c</b>	<b>168</b>	<b>2</b>	<b>10</b>	<b>9</b>	<b>-7</b>
4		<b>d</b>	<b>102,3</b>	<b>101,7</b>	<b>101,3</b>	<b>101,3</b>	<b>99,3</b>
5	M. Nowy Dwór Mazowiecki .....	a	2643	12	225	208	280
6		b	2717	13	228	210	288
7		c	74	1	3	2	8
8		d	102,8	108,3	101,3	101,0	102,9
9	Gm. m-w. Nasielsk .....	a	1600	48	185	173	286
10		b	1599	47	187	177	270
11		c	-1	-1	2	4	-16
12		d	99,9	97,9	101,1	102,3	94,4
13	Gm. m-w. Zakroczym .....	a	495	11	49	41	63
14		b	486	12	47	39	58
15		c	-9	1	-2	-2	-5
16		d	98,2	109,1	95,9	95,1	92,1
17	Gm. w. Czosnów .....	a	1194	16	180	165	157
18		b	1266	16	187	169	160
19		c	72	-	7	4	3
20		d	106,0	100,0	103,9	102,4	101,9
21	Gm. w. Leoncin .....	a	424	19	33	28	67
22		b	449	18	33	28	70
23		c	25	-1	-	-	3
24		d	105,9	94,7	100,0	100,0	104,5
25	Gm. w. Pomiechówek .....	a	817	13	81	70	113
26		b	824	15	81	71	113
27		c	7	2	-	1	-
28		d	100,9	115,4	100,0	101,4	100,0
29	<b>Powiat ostrołęcki .....</b>	<b>a</b>	<b>4708</b>	<b>383</b>	<b>544</b>	<b>522</b>	<b>728</b>
30	<b>Powiat ostrołęcki</b>	<b>b</b>	<b>4963</b>	<b>373</b>	<b>573</b>	<b>544</b>	<b>753</b>
31		<b>c</b>	<b>255</b>	<b>-10</b>	<b>29</b>	<b>22</b>	<b>25</b>
32		<b>d</b>	<b>105,4</b>	<b>97,4</b>	<b>105,3</b>	<b>104,2</b>	<b>103,4</b>



**DZIAŁALNOŚCI ORAZ POWIATÓW I GMIN (cd.)**  
**OF ACTIVITIES AND POWIATS AND GMINAS (cont.)**

handel; naprawa pojazdów samochodowych <sup>Δ</sup> <i>trade; repair of motor vehicles<sup>Δ</sup></i>	transport i gospodarka magazynowa <i>transportation and storage</i>	zakwaterowanie i gastronomia <sup>Δ</sup> <i>accommodation and catering<sup>Δ</sup></i>	informacja i komunikacja <i>information and communication</i>	działalność finansowa i ubezpieczeniowa <i>financial and insurance activities</i>	obsługa rynku nieruchomości <sup>Δ</sup> <i>real estate activities</i>	działalność profesjonalna, naukowa i techniczna <i>professional, scientific and technical activities</i>
2175	466	146	153	207	280	508
2181	476	148	175	205	289	576
6	10	2	22	-2	9	68
100,3	102,1	101,4	114,4	99,0	103,2	113,4
791	175	63	69	92	161	200
775	181	64	76	90	167	230
-16	6	1	7	-2	6	30
98,0	103,4	101,6	110,1	97,8	103,7	115,0
530	87	23	21	42	54	79
515	89	28	26	41	57	87
-15	2	5	5	-1	3	8
97,2	102,3	121,7	123,8	97,6	105,6	110,1
169	32	20	5	15	10	24
168	30	19	6	14	11	25
-1	-2	-1	1	-1	1	1
99,4	93,8	95,0	120,0	93,3	110,0	104,2
311	67	14	35	28	24	122
338	69	12	39	30	24	146
27	2	-2	4	2	-	24
108,7	103,0	85,7	111,4	107,1	100,0	119,7
134	38	9	7	8	5	19
143	36	10	8	7	5	23
9	-2	1	1	-1	-	4
106,7	94,7	111,1	114,3	87,5	100,0	121,1
240	67	17	16	22	26	64
242	71	15	20	23	25	65
2	4	-2	4	1	-1	1
100,8	106,0	88,2	125,0	104,5	96,2	101,6
1384	312	103	55	89	24	196
1456	336	105	58	91	27	218
72	24	2	3	2	3	22
105,2	107,7	101,9	105,5	102,2	112,5	111,2

administrowanie i działalność wspierająca <sup>A</sup> <i>administrative and support service activities</i>	administracja publiczna i obrona narodowa; obowiązkowe zabezpieczenia społeczne <i>public administration and defence; compulsory social security</i>	edukacja <i>education</i>	opieka zdrowotna i pomoc społeczna <i>human health and social work activities</i>	działalność związana z kulturą, rozrywką i rekreacją <i>arts, entertainment and recreation</i>	pozostała działalność usługowa <i>other service activities</i>	Lp. No.
236	49	267	305	88	455	1
256	51	265	315	93	468	2
20	2	-2	10	5	13	3
108,5	104,1	99,3	103,3	105,7	102,9	4
101	18	104	139	27	186	5
112	19	107	141	31	195	6
11	1	3	2	4	9	7
110,9	105,6	102,9	101,4	114,8	104,8	8
35	9	51	50	13	87	9
41	9	45	52	14	91	10
6	-	-6	2	1	4	11
117,1	100,0	88,2	104,0	107,7	104,6	12
21	7	12	15	9	33	13
20	7	13	16	10	30	14
-1	-	1	1	1	-3	15
95,2	100,0	108,3	106,7	111,1	90,9	16
39	8	54	45	15	79	17
38	8	53	51	15	80	18
-1	-	-1	6	-	1	19
97,4	100,0	98,1	113,3	100,0	101,3	20
11	3	16	17	11	27	21
16	3	16	19	13	29	22
5	-	-	2	2	2	23
145,5	100,0	100,0	111,8	118,2	107,4	24
29	4	30	39	13	43	25
29	5	31	36	10	43	26
-	1	1	-3	-3	-	27
100,0	125,0	103,3	92,3	76,9	100,0	28
72	101	268	137	69	243	29
93	101	291	154	74	260	30
21	-	23	17	5	17	31
129,2	100,0	108,6	112,4	107,2	107,0	32

TABL. 3. **PODMIOTY GOSPODARKI NARODOWEJ WEDŁUG SEKCJI POLSKIEJ KLASYFIKACJI**  
**ENTITIES OF THE NATIONAL ECONOMY BY SECTIONS OF THE POLISH CLASSIFICATION**

Lp. No.	WYSZCZEGÓLNIENIE SPECIFICATION a – 31 XII 2012 b – 31 XII 2013 c – przyrost/spadek increase/decrease d – 2012 = 100	Ogółem Grand total	W tym Of which				
			rolnictwo, leśnictwo, łowiectwo i rybactwo agriculture, forestry and fishing	przemysł industry		budownictwo construction	
				razem total	w tym przetwórstwo przemysłowe of which manufacturing		
<b>Powiat ostrołęcki (cd.)</b>							
<b>Powiat ostrołęcki (cont.)</b>							
1	Gm. m-w. Myszyniec .....	a	551	32	61	59	78
2		b	583	32	66	64	81
3		c	32	–	5	5	3
4		d	105,8	100,0	108,2	108,5	103,8
5	Gm. w. Baranowo .....	a	244	37	27	27	34
6		b	247	32	28	28	30
7		c	3	-5	1	1	-4
8		d	101,2	86,5	103,7	103,7	88,2
9	Gm. w. Czarnia .....	a	109	11	11	9	23
10		b	111	13	11	10	22
11		c	2	2	–	1	-1
12		d	101,8	118,2	100,0	111,1	95,7
13	Gm. w. Czerwin .....	a	287	69	22	17	31
14		b	321	69	23	18	32
15		c	34	–	1	1	1
16		d	111,8	100,0	104,5	105,9	103,2
17	Gm. w. Goworowo .....	a	380	42	45	43	53
18		b	391	41	45	41	59
19		c	11	-1	–	-2	6
20		d	102,9	97,6	100,0	95,3	111,3
21	Gm. w. Kadzidło .....	a	677	38	108	107	134
22		b	715	42	114	113	131
23		c	38	4	6	6	-3
24		d	105,6	110,5	105,6	105,6	97,8
25	Gm. w. Lelis .....	a	475	22	58	57	93
26		b	497	16	63	60	100
27		c	22	-6	5	3	7
28		d	104,6	72,7	108,6	105,3	107,5
29	Gm. w. Łyse .....	a	326	25	32	31	41
30		b	343	28	31	30	45
31		c	17	3	-1	-1	4
32		d	105,2	112,0	96,9	96,8	109,8

**DZIAŁALNOŚCI ORAZ POWIATÓW I GMIN (cd.)**  
**OF ACTIVITIES AND POWIATS AND GMINAS (cont.)**

handel; naprawa pojazdów samochodowych <sup>Δ</sup> <i>trade; repair of motor vehicles<sup>Δ</sup></i>	transport i gospodarka magazynowa <i>transportation and storage</i>	zakwaterowanie i gastronomia <sup>Δ</sup> <i>accommodation and catering<sup>Δ</sup></i>	informacja i komunikacja <i>information and communication</i>	działalność finansowa i ubezpieczeniowa <i>financial and insurance activities</i>	obsługa rynku nieruchomości <sup>Δ</sup> <i>real estate activities</i>	działalność profesjonalna, naukowa i techniczna <i>professional, scientific and technical activities</i>
190	28	16	5	10	2	16
205	30	13	4	9	2	19
15	2	-3	-1	-1	-	3
107,9	107,1	81,3	80,0	90,0	100,0	118,8
59	19	4	3	4	3	5
62	21	5	2	6	3	5
3	2	1	-1	2	-	-
105,1	110,5	125,0	66,7	150,0	100,0	100,0
18	10	-	-	2	-	2
18	10	2	-	1	-	2
-	-	2	-	-1	-	-
100,0	100,0	x	x	50,0	x	100,0
60	23	3	5	3	2	11
64	30	5	6	5	3	15
4	7	2	1	2	1	4
106,7	130,4	166,7	120,0	166,7	150,0	136,4
92	27	14	5	8	2	11
90	29	13	4	8	1	13
-2	2	-1	-1	-	-1	2
97,8	107,4	92,9	80,0	100,0	50,0	118,2
206	26	11	3	7	4	27
215	25	10	5	9	4	32
9	-1	-1	2	2	-	5
104,4	96,2	90,9	166,7	128,6	100,0	118,5
143	38	9	8	7	-	14
157	40	10	7	5	1	14
14	2	1	-1	-2	1	-
109,8	105,3	111,1	87,5	71,4	x	100,0
112	12	6	2	2	-	10
114	14	7	2	2	-	12
2	2	1	-	-	-	2
101,8	116,7	116,7	100,0	100,0	x	120,0

administrowanie i działalność wspierająca <sup>A</sup> <i>administrative and support service activities</i>	administracja publiczna i obrona narodowa; obowiązkowe zabezpieczenia społeczne <i>public administration and defence; compulsory social security</i>	edukacja <i>education</i>	opieka zdrowotna i pomoc społeczna <i>human health and social work activities</i>	działalność związana z kulturą, rozrywką i rekreacją <i>arts, entertainment and recreation</i>	pozostała działalność usługowa <i>other service activities</i>	Lp. No.
4	8	42	11	8	40	1
8	8	39	16	10	41	2
4	-	-3	5	2	1	3
200,0	100,0	92,9	145,5	125,0	102,5	4
2	8	20	5	5	9	5
2	8	25	4	5	9	6
-	-	5	-1	-	-	7
100,0	100,0	125,0	80,0	100,0	100,0	8
3	6	12	2	3	6	9
2	6	12	2	4	6	10
-1	-	-	-	1	-	11
66,7	100,0	100,0	100,0	133,3	100,0	12
7	14	19	7	3	8	13
14	14	18	8	4	11	14
7	-	-1	1	1	3	15
200,0	100,0	94,7	114,3	133,3	137,5	16
7	15	18	12	9	20	17
8	15	19	14	9	23	18
1	-	1	2	-	3	19
114,3	100,0	105,6	116,7	100,0	115,0	20
5	11	43	15	7	32	21
9	11	44	16	8	40	22
4	-	1	1	1	8	23
180,0	100,0	102,3	106,7	114,3	125,0	24
10	5	26	11	9	22	25
8	5	31	12	8	20	26
-2	-	5	1	-1	-2	27
80,0	100,0	119,2	109,1	88,9	90,9	28
5	4	38	9	9	19	29
7	4	39	10	9	19	30
2	-	1	1	-	-	31
140,0	100,0	102,6	111,1	100,0	100,0	32

TABL. 3. PODMIOTY GOSPODARKI NARODOWEJ WEDŁUG SEKCJI POLSKIEJ KLASYFIKACJI  
ENTITIES OF THE NATIONAL ECONOMY BY SECTIONS OF THE POLISH CLASSIFICATION

Lp. No.	WYSZCZEGÓLNIENIE SPECIFICATION a – 31 XII 2012 b – 31 XII 2013 c – przyrost/spadek increase/decrease d – 2012 = 100	Ogółem Grand total	W tym Of which			
			rolnictwo, leśnictwo, łowiectwo i rybactwo agriculture, forestry and fishing	przemysł industry		budownictwo construction
				razem total	w tym przetwórstwo przemysłowe of which manufacturing	
	<b>Powiat ostrołęcki (dok.)</b>					
	<b>Powiat ostrołęcki (cont.)</b>					
1	Gm. w. Olszewo-Borki .....	a 687	36	93	90	103
2		b 724	29	94	91	99
3		c 37	-7	1	1	-4
4		d 105,4	80,6	101,1	101,1	96,1
5	Gm. w. Rzekuń .....	a 732	39	69	65	103
6		b 779	38	77	69	113
7		c 47	-1	8	4	10
8		d 106,4	97,4	111,6	106,2	109,7
9	Gm. w. Troszyn .....	a 240	32	18	17	35
10		b 252	33	21	20	41
11		c 12	1	3	3	6
12		d 105,0	103,1	116,7	117,6	117,1
13	<b>Powiat ostrowski .....</b>	<b>a 6122</b>	<b>430</b>	<b>516</b>	<b>490</b>	<b>907</b>
14	<b>Powiat ostrowski</b>	<b>b 6237</b>	<b>423</b>	<b>544</b>	<b>511</b>	<b>940</b>
15		<b>c 115</b>	<b>-7</b>	<b>28</b>	<b>21</b>	<b>33</b>
16		<b>d 101,9</b>	<b>98,4</b>	<b>105,4</b>	<b>104,3</b>	<b>103,6</b>
17	M. Ostrów Mazowiecka .....	a 3068	41	250	238	393
18		b 3052	36	258	244	382
19		c -16	-5	8	6	-11
20		d 99,5	87,8	103,2	102,5	97,2
21	Gm. m-w. Brok .....	a 231	31	21	19	43
22		b 235	27	23	21	46
23		c 4	-4	2	2	3
24		d 101,7	87,1	109,5	110,5	107,0
25	Gm. w. Andrzejewo .....	a 183	38	12	12	23
26		b 198	44	15	13	24
27		c 15	6	3	1	1
28		d 108,2	115,8	125,0	108,3	104,3
29	Gm. w. Boguty-Pianki .....	a 146	21	11	9	16
30		b 149	25	11	9	14
31		c 3	4	-	-	-2
32		d 102,1	119,0	100,0	100,0	87,5
33	Gm. w. Małkinia Górna .....	a 811	46	87	85	141
34		b 841	44	96	92	153
35		c 30	-2	9	7	12
36		d 103,7	95,7	110,3	108,2	108,5

**DZIAŁALNOŚCI ORAZ POWIATÓW I GMIN (cd.)**  
*OF ACTIVITIES AND POWIATS AND GMINAS (cont.)*

handel; naprawa pojazdów samochodowych <sup>Δ</sup> <i>trade; repair of motor vehicles<sup>Δ</sup></i>	transport i gospodarka magazynowa <i>transportation and storage</i>	zakwaterowanie i gastronomia <sup>Δ</sup> <i>accommodation and catering<sup>Δ</sup></i>	informacja i komunikacja <i>information and communication</i>	działalność finansowa i ubezpieczeniowa <i>financial and insurance activities</i>	obsługa rynku nieruchomości <sup>Δ</sup> <i>real estate activities</i>	działalność profesjonalna, naukowa i techniczna <i>professional, scientific and technical activities</i>
203	56	23	11	19	3	41
226	59	24	14	17	5	43
23	3	1	3	-2	2	2
111,3	105,4	104,3	127,3	89,5	166,7	104,9
239	59	14	11	20	8	48
247	63	14	10	21	8	53
8	4	-	-1	1	-	5
103,3	106,8	100,0	90,9	105,0	100,0	110,4
62	14	3	2	7	-	11
58	15	2	4	8	-	10
-4	1	-1	2	1	-	-1
93,5	107,1	66,7	200,0	114,3	x	90,9
<b>1739</b>	<b>551</b>	<b>144</b>	<b>71</b>	<b>126</b>	<b>117</b>	<b>355</b>
<b>1742</b>	<b>556</b>	<b>144</b>	<b>71</b>	<b>123</b>	<b>123</b>	<b>361</b>
<b>3</b>	<b>5</b>	-	-	<b>-3</b>	<b>6</b>	<b>6</b>
<b>100,2</b>	<b>100,9</b>	<b>100,0</b>	<b>100,0</b>	<b>97,6</b>	<b>105,1</b>	<b>101,7</b>
965	329	84	44	76	85	232
951	327	81	44	75	88	233
-14	-2	-3	-	-1	3	1
98,5	99,4	96,4	100,0	98,7	103,5	100,4
58	7	9	6	3	-	11
59	6	10	5	2	2	8
1	-1	1	-1	-1	2	-3
101,7	85,7	111,1	83,3	66,7	x	72,7
38	15	2	2	3	-	8
39	16	2	2	3	1	10
1	1	-	-	-	1	2
102,6	106,7	100,0	100,0	100,0	x	125,0
40	16	-	-	5	1	5
39	16	-	1	5	1	5
-1	-	-	1	-	-	-
97,5	100,0	x	x	100,0	100,0	100,0
252	47	21	9	15	20	28
253	47	23	9	12	19	29
1	-	2	-	-3	-1	1
100,4	100,0	109,5	100,0	80,0	95,0	103,6

administrowanie i działalność wspierająca <sup>A</sup> <i>administrative and support service activities</i>	administracja publiczna i obrona narodowa; obowiązkowe zabezpieczenia społeczne <i>public administration and defence; compulsory social security</i>	edukacja <i>education</i>	opieka zdrowotna i pomoc społeczna <i>human health and social work activities</i>	działalność związana z kulturą, rozrywką i rekreacją <i>arts, entertainment and recreation</i>	pozostała działalność usługowa <i>other service activities</i>	Lp. No.
11	9	18	24	5	32	1
14	9	26	29	4	32	2
3	–	8	5	-1	–	3
127,3	100,0	144,4	120,8	80,0	100,0	4
17	9	19	30	7	40	5
20	9	20	33	9	44	6
3	–	1	3	2	4	7
117,6	100,0	105,3	110,0	128,6	110,0	8
1	12	13	11	4	15	9
1	12	18	10	4	15	10
–	–	5	-1	–	–	11
100,0	100,0	138,5	90,9	100,0	100,0	12
<b>135</b>	<b>118</b>	<b>186</b>	<b>305</b>	<b>81</b>	<b>341</b>	13
<b>151</b>	<b>118</b>	<b>194</b>	<b>324</b>	<b>83</b>	<b>340</b>	14
<b>16</b>	<b>–</b>	<b>8</b>	<b>19</b>	<b>2</b>	<b>-1</b>	15
<b>111,9</b>	<b>100,0</b>	<b>104,3</b>	<b>106,2</b>	<b>102,5</b>	<b>99,7</b>	16
71	15	69	201	34	179	17
74	15	68	211	35	174	18
3	–	-1	10	1	-5	19
104,2	100,0	98,6	105,0	102,9	97,2	20
5	4	6	11	5	11	21
5	4	6	14	6	12	22
–	–	–	3	1	1	23
100,0	100,0	100,0	127,3	120,0	109,1	24
1	13	6	2	2	18	25
3	13	6	4	3	13	26
2	–	–	2	1	-5	27
300,0	100,0	100,0	200,0	150,0	72,2	28
4	8	4	5	3	7	29
4	8	6	4	3	7	30
–	–	2	-1	–	–	31
100,0	100,0	150,0	80,0	100,0	100,0	32
16	11	32	29	10	47	33
16	11	35	35	9	50	34
–	–	3	6	-1	3	35
100,0	100,0	109,4	120,7	90,0	106,4	36



TABL. 3. **PODMIOTY GOSPODARKI NARODOWEJ WEDŁUG SEKCJI POLSKIEJ KLASYFIKACJI**  
**ENTITIES OF THE NATIONAL ECONOMY BY SECTIONS OF THE POLISH CLASSIFICATION**

Lp. No.	WYSZCZEGÓLNIENIE SPECIFICATION a – 31 XII 2012 b – 31 XII 2013 c – przyrost/spadek increase/decrease d – 2012 = 100	Ogółem Grand total	W tym Of which			
			rolnictwo, leśnictwo, łowiectwo i rybactwo agriculture, forestry and fishing	przemysł industry		budownictwo construction
				razem total	w tym przetwórstwo przemysłowe of which manufacturing	
	<b>Powiat ostrowski (dok.)</b>					
	<b>Powiat ostrowski (cont.)</b>					
1	Gm. w. Nur .....	a 181	30	8	8	32
2		b 181	29	9	9	31
3		c –	-1	1	1	-1
4		d 100,0	96,7	112,5	112,5	96,9
5	Gm. w. Ostrów Mazowiecka .....	a 793	104	73	68	125
6		b 857	103	78	72	144
7		c 64	-1	5	4	19
8		d 108,1	99,0	106,8	105,9	115,2
9	Gm. w. Stary Lubotyń .....	a 185	35	8	7	36
10		b 181	35	6	5	38
11		c -4	–	-2	-2	2
12		d 97,8	100,0	75,0	71,4	105,6
13	Gm. w. Szulborze Wielkie .....	a 119	18	10	10	28
14		b 123	18	12	12	31
15		c 4	–	2	2	3
16		d 103,4	100,0	120,0	120,0	110,7
17	Gm. w. Wąsewo .....	a 213	27	13	13	38
18		b 227	27	15	15	43
19		c 14	–	2	2	5
20		d 106,6	100,0	115,4	115,4	113,2
21	Gm. w. Zaręby Kościelne .....	a 192	39	23	21	32
22		b 193	35	21	19	34
23		c 1	-4	-2	-2	2
24		d 100,5	89,7	91,3	90,5	106,3
25	<b>Powiat otwocki .....</b>	<b>a 14775</b>	<b>154</b>	<b>2008</b>	<b>1921</b>	<b>1808</b>
26	<b>Powiat otwocki</b>	<b>b 15193</b>	<b>149</b>	<b>2038</b>	<b>1919</b>	<b>1795</b>
27		<b>c 418</b>	<b>-5</b>	<b>30</b>	<b>-2</b>	<b>-13</b>
28		<b>d 102,8</b>	<b>96,8</b>	<b>101,5</b>	<b>99,9</b>	<b>99,3</b>
29	M. Józefów .....	a 3471	16	524	509	336
30		b 3568	16	520	503	335
31		c 97	–	-4	-6	-1
32		d 102,8	100,0	99,2	98,8	99,7

**DZIAŁALNOŚCI ORAZ POWIATÓW I GMIN (cd.)**  
*OF ACTIVITIES AND POWIATS AND GMINAS (cont.)*

handel; naprawa pojazdów samochodowych <sup>Δ</sup> <i>trade; repair of motor vehicles<sup>Δ</sup></i>	transport i gospodarka magazynowa <i>transportation and storage</i>	zakwaterowanie i gastronomia <sup>Δ</sup> <i>accommodation and catering<sup>Δ</sup></i>	informacja i komunikacja <i>information and communication</i>	działalność finansowa i ubezpieczeniowa <i>financial and insurance activities</i>	obsługa rynku nieruchomości <sup>Δ</sup> <i>real estate activities</i>	działalność profesjonalna, naukowa i techniczna <i>professional, scientific and technical activities</i>
31	22	3	–	2	–	6
33	23	3	–	1	–	8
2	1	–	–	-1	–	2
106,5	104,5	100,0	x	50,0	x	133,3
195	61	14	7	9	9	41
215	65	14	6	10	10	42
20	4	–	-1	1	1	1
110,3	106,6	100,0	85,7	111,1	111,1	102,4
43	14	1	–	5	1	6
37	16	–	–	5	–	5
-6	2	-1	–	–	-1	-1
86,0	114,3	x	x	100,0	x	83,3
29	9	2	–	3	–	6
27	9	2	–	3	–	7
-2	–	–	–	–	–	1
93,1	100,0	100,0	x	100,0	x	116,7
43	20	6	1	5	1	5
42	20	7	1	7	2	6
-1	–	1	–	2	1	1
97,7	100,0	116,7	100,0	140,0	200,0	120,0
45	11	2	2	–	–	7
47	11	2	3	–	–	8
2	–	–	1	–	–	1
104,4	100,0	100,0	150,0	x	x	114,3
<b>4250</b>	<b>808</b>	<b>341</b>	<b>516</b>	<b>446</b>	<b>417</b>	<b>1259</b>
<b>4306</b>	<b>798</b>	<b>349</b>	<b>561</b>	<b>475</b>	<b>435</b>	<b>1369</b>
<b>56</b>	<b>-10</b>	<b>8</b>	<b>45</b>	<b>29</b>	<b>18</b>	<b>110</b>
<b>101,3</b>	<b>98,8</b>	<b>102,3</b>	<b>108,7</b>	<b>106,5</b>	<b>104,3</b>	<b>108,7</b>
979	151	95	166	98	103	378
1005	146	92	178	102	108	396
26	-5	-3	12	4	5	18
102,7	96,7	96,8	107,2	104,1	104,9	104,8

administrowanie i działalność wspierająca <sup>A</sup> <i>administrative and support service activities</i>	administracja publiczna i obrona narodowa; obowiązkowe zabezpieczenia społeczne <i>public administration and defence; compulsory social security</i>	edukacja <i>education</i>	opieka zdrowotna i pomoc społeczna <i>human health and social work activities</i>	działalność związana z kulturą, rozrywką i rekreacją <i>arts, entertainment and recreation</i>	pozostała działalność usługowa <i>other service activities</i>	Lp. No.
7	13	6	8	4	9	1
6	13	5	9	4	7	2
-1	-	-1	1	-	-2	3
85,7	100,0	83,3	112,5	100,0	77,8	4
17	16	43	35	13	31	5
23	16	49	33	13	36	6
6	-	6	-2	-	5	7
135,3	100,0	114,0	94,3	100,0	116,1	8
9	11	5	1	2	8	9
11	11	4	2	3	8	10
2	-	-1	1	1	-	11
122,2	100,0	80,0	200,0	150,0	100,0	12
-	4	3	2	1	4	13
1	4	3	1	1	4	14
1	-	-	-1	-	-	15
x	100,0	100,0	50,0	100,0	100,0	16
2	15	8	6	5	18	17
4	15	9	6	4	19	18
2	-	1	-	-1	1	19
200,0	100,0	112,5	100,0	80,0	105,6	20
3	8	4	5	2	9	21
4	8	3	5	2	10	22
1	-	-1	-	-	1	23
133,3	100,0	75,0	100,0	100,0	111,1	24
<b>449</b>	<b>66</b>	<b>493</b>	<b>660</b>	<b>214</b>	<b>886</b>	25
<b>488</b>	<b>65</b>	<b>534</b>	<b>698</b>	<b>228</b>	<b>905</b>	26
<b>39</b>	<b>-1</b>	<b>41</b>	<b>38</b>	<b>14</b>	<b>19</b>	27
<b>108,7</b>	<b>98,5</b>	<b>108,3</b>	<b>105,8</b>	<b>106,5</b>	<b>102,1</b>	28
92	4	131	162	55	181	29
100	4	151	172	59	184	30
8	-	20	10	4	3	31
108,7	100,0	115,3	106,2	107,3	101,7	32

TABL. 3. PODMIOTY GOSPODARKI NARODOWEJ WEDŁUG SEKCJI POLSKIEJ KLASYFIKACJI  
ENTITIES OF THE NATIONAL ECONOMY BY SECTIONS OF THE POLISH CLASSIFICATION

Lp. No.	WYSZCZEGÓLNIENIE SPECIFICATION a – 31 XII 2012 b – 31 XII 2013 c – przyrost/spadek increase/decrease d – 2012 = 100	Ogółem Grand total	W tym Of which			
			rolnictwo, leśnictwo, łowiectwo i rybactwo agriculture, forestry and fishing	przemysł industry		budownictwo construction
				razem total	w tym przetwórstwo przemysłowe of which manufacturing	
	<b>Powiat otwocki (dok.)</b>					
	<b>Powiat otwocki (cont.)</b>					
1	M. Otwock .....	a 6042	31	682	651	689
2		b 6181	31	683	647	673
3		c 139	–	1	–4	–16
4		d 102,3	100,0	100,1	99,4	97,7
5	Gm. m-w. Karczew .....	a 1736	33	275	260	220
6		b 1729	32	274	258	212
7		c –7	–1	–1	–2	–8
8		d 99,6	97,0	99,6	99,2	96,4
9	Gm. w. Celestynów .....	a 1002	15	144	136	190
10		b 1055	15	168	138	191
11		c 53	–	24	2	1
12		d 105,3	100,0	116,7	101,5	100,5
13	Gm. w. Kołbiel .....	a 459	15	85	81	85
14		b 465	15	91	87	85
15		c 6	–	6	6	–
16		d 101,3	100,0	107,1	107,4	100,0
17	Gm. w. Osieck .....	a 201	8	29	29	44
18		b 213	8	33	33	41
19		c 12	–	4	4	–3
20		d 106,0	100,0	113,8	113,8	93,2
21	Gm. w. Sobienie-Jeziory .....	a 376	19	43	40	57
22		b 394	21	40	35	61
23		c 18	2	–3	–5	4
24		d 104,8	110,5	93,0	87,5	107,0
25	Gm. w. Wiązowna .....	a 1488	17	226	215	187
26		b 1588	11	229	218	197
27		c 100	–6	3	3	10
28		d 106,7	64,7	101,3	101,4	105,3
29	<b>Powiat piaseczyński .....</b>	<b>a 26600</b>	<b>277</b>	<b>2262</b>	<b>2129</b>	<b>2534</b>
30	<b>Powiat piaseczyński</b>	<b>b 28313</b>	<b>269</b>	<b>2397</b>	<b>2244</b>	<b>2639</b>
31		<b>c 1713</b>	<b>–8</b>	<b>135</b>	<b>115</b>	<b>105</b>
32		<b>d 106,4</b>	<b>97,1</b>	<b>106,0</b>	<b>105,4</b>	<b>104,1</b>

**DZIAŁALNOŚCI ORAZ POWIATÓW I GMIN (cd.)**  
**OF ACTIVITIES AND POWIATS AND GMINAS (cont.)**

handel; naprawa pojazdów samochodowych <sup>Δ</sup> <i>trade; repair of motor vehicles<sup>Δ</sup></i>	transport i gospodarka magazynowa <i>transportation and storage</i>	zakwaterowanie i gastronomia <sup>Δ</sup> <i>accommodation and catering<sup>Δ</sup></i>	informacja i komunikacja <i>information and communication</i>	działalność finansowa i ubezpieczeniowa <i>financial and insurance activities</i>	obsługa rynku nieruchomości <sup>Δ</sup> <i>real estate activities</i>	działalność profesjonalna, naukowa i techniczna <i>professional, scientific and technical activities</i>
1747	341	138	217	209	232	526
1759	341	140	238	214	241	571
12	–	2	21	5	9	45
100,7	100,0	101,4	109,7	102,4	103,9	108,6
586	102	34	44	47	22	119
573	98	36	45	54	23	125
-13	-4	2	1	7	1	6
97,8	96,1	105,9	102,3	114,9	104,5	105,0
276	57	18	19	22	19	65
282	56	20	21	27	18	73
6	-1	2	2	5	-1	8
102,2	98,2	111,1	110,5	122,7	94,7	112,3
132	27	11	6	11	2	19
128	24	8	8	9	2	23
-4	-3	-3	2	-2	–	4
97,0	88,9	72,7	133,3	81,8	100,0	121,1
42	8	3	4	5	2	9
46	9	4	3	6	2	8
4	1	1	-1	1	–	-1
109,5	112,5	133,3	75,0	120,0	100,0	88,9
114	41	6	6	9	–	7
115	41	6	9	12	–	11
1	–	–	3	3	–	4
100,9	100,0	100,0	150,0	133,3	x	157,1
374	81	36	54	45	37	136
398	83	43	59	51	41	162
24	2	7	5	6	4	26
106,4	102,5	119,4	109,3	113,3	110,8	119,1
<b>8344</b>	<b>1426</b>	<b>673</b>	<b>1252</b>	<b>770</b>	<b>1129</b>	<b>3255</b>
<b>8733</b>	<b>1448</b>	<b>723</b>	<b>1404</b>	<b>815</b>	<b>1198</b>	<b>3593</b>
<b>389</b>	<b>22</b>	<b>50</b>	<b>152</b>	<b>45</b>	<b>69</b>	<b>338</b>
<b>104,7</b>	<b>101,5</b>	<b>107,4</b>	<b>112,1</b>	<b>105,8</b>	<b>106,1</b>	<b>110,4</b>

administrowanie i działalność wspierająca <sup>A</sup> <i>administrative and support service activities</i>	administracja publiczna i obrona narodowa; obowiązkowe zabezpieczenia społeczne <i>public administration and defence; compulsory social security</i>	edukacja <i>education</i>	opieka zdrowotna i pomoc społeczna <i>human health and social work activities</i>	działalność związana z kulturą, rozrywką i rekreacją <i>arts, entertainment and recreation</i>	pozostała działalność usługowa <i>other service activities</i>	Lp. No.
213	13	203	312	79	410	1
233	12	214	320	86	425	2
20	-1	11	8	7	15	3
109,4	92,3	105,4	102,6	108,9	103,7	4
35	6	47	60	23	83	5
39	6	49	60	21	82	6
4	-	2	-	-2	-1	7
111,4	100,0	104,3	100,0	91,3	98,8	8
35	9	37	29	14	53	9
35	9	38	35	13	54	10
-	-	1	6	-1	1	11
100,0	100,0	102,7	120,7	92,9	101,9	12
5	11	10	5	8	27	13
4	11	12	8	8	29	14
-1	-	2	3	-	2	15
80,0	100,0	120,0	160,0	100,0	107,4	16
10	7	9	4	3	14	17
13	7	10	5	3	15	18
3	-	1	1	-	1	19
130,0	100,0	111,1	125,0	100,0	107,1	20
6	10	10	15	7	26	21
9	10	10	16	7	26	22
3	-	-	1	-	-	23
150,0	100,0	100,0	106,7	100,0	100,0	24
53	6	46	73	25	92	25
55	6	50	82	31	90	26
2	-	4	9	6	-2	27
103,8	100,0	108,7	112,3	124,0	97,8	28
<b>854</b>	<b>59</b>	<b>986</b>	<b>1096</b>	<b>393</b>	<b>1290</b>	29
<b>972</b>	<b>59</b>	<b>1103</b>	<b>1153</b>	<b>433</b>	<b>1374</b>	30
<b>118</b>	<b>-</b>	<b>117</b>	<b>57</b>	<b>40</b>	<b>84</b>	31
<b>113,8</b>	<b>100,0</b>	<b>111,9</b>	<b>105,2</b>	<b>110,2</b>	<b>106,5</b>	32

TABL. 3. **PODMIOTY GOSPODARKI NARODOWEJ WEDŁUG SEKCJI POLSKIEJ KLASYFIKACJI**  
**ENTITIES OF THE NATIONAL ECONOMY BY SECTIONS OF THE POLISH CLASSIFICATION**

Lp. No.	WYSZCZEGÓLNIENIE SPECIFICATION a – 31 XII 2012 b – 31 XII 2013 c – przyrost/spadek increase/decrease d – 2012 = 100	Ogółem Grand total	W tym Of which			
			rolnictwo, leśnictwo, łowiectwo i rybactwo agriculture, forestry and fishing	przemysł industry		budownictwo construction
				razem total	w tym przetwórstwo przemysłowe of which manufacturing	
	<b>Powiat piaseczyński (dok.)</b>					
	<b>Powiat piaseczyński (cont.)</b>					
1	Gm. m-w. Góra Kalwaria .....	a 2963	60	294	282	382
2		b 3105	54	299	284	399
3		c 142	-6	5	2	17
4		d 104,8	90,0	101,7	100,7	104,5
5	Gm. m-w. Konstancin-	a 3747	20	297	278	398
6	Jeziorna	b 3899	19	307	287	406
7		c 152	-1	10	9	8
8		d 104,1	95,0	103,4	103,2	102,0
9	Gm. m-w. Piaseczno .....	a 12186	100	1147	1082	1150
10		b 13025	101	1259	1179	1199
11		c 839	1	112	97	49
12		d 106,9	101,0	109,8	109,0	104,3
13	Gm. m-w. Tarczyn.....	a 1262	30	92	83	134
14		b 1292	30	97	87	135
15		c 30	-	5	4	1
16		d 102,4	100,0	105,4	104,8	100,7
17	Gm. w. Lesznowola .....	a 5437	55	321	304	334
18		b 5921	55	324	306	358
19		c 484	-	3	2	24
20		d 108,9	100,0	100,9	100,7	107,2
21	Gm. w. Prażmów .....	a 1005	12	111	100	136
22		b 1071	10	111	101	142
23		c 66	-2	-	1	6
24		d 106,6	83,3	100,0	101,0	104,4
25	<b>Powiat płocki .....</b>	<b>a 6508</b>	<b>479</b>	<b>711</b>	<b>649</b>	<b>926</b>
26	<b>Powiat płocki</b>	<b>b 6804</b>	<b>466</b>	<b>747</b>	<b>674</b>	<b>986</b>
27		<b>c 296</b>	<b>-13</b>	<b>36</b>	<b>25</b>	<b>60</b>
28		<b>d 104,5</b>	<b>97,3</b>	<b>105,1</b>	<b>103,9</b>	<b>106,5</b>
29	Gm. m-w. Drobin .....	a 402	38	58	53	43
30		b 413	35	55	50	48
31		c 11	-3	-3	-3	5
32		d 102,7	92,1	94,8	94,3	111,6

**DZIAŁALNOŚCI ORAZ POWIATÓW I GMIN (cd.)**  
*OF ACTIVITIES AND POWIATS AND GMINAS (cont.)*

handel; naprawa pojazdów samochodowych <sup>Δ</sup> <i>trade; repair of motor vehicles<sup>Δ</sup></i>	transport i gospodarka magazynowa <i>transportation and storage</i>	zakwaterowanie i gastronomia <sup>Δ</sup> <i>accommodation and catering<sup>Δ</sup></i>	informacja i komunikacja <i>information and communication</i>	działalność finansowa i ubezpieczeniowa <i>financial and insurance activities</i>	obsługa rynku nieruchomości <sup>Δ</sup> <i>real estate activities</i>	działalność profesjonalna, naukowa i techniczna <i>professional, scientific and technical activities</i>
969	271	88	66	79	76	215
990	277	101	70	85	81	235
21	6	13	4	6	5	20
102,2	102,2	114,8	106,1	107,6	106,6	109,3
940	173	102	158	119	218	544
938	171	108	180	118	226	604
-2	-2	6	22	-1	8	60
99,8	98,8	105,9	113,9	99,2	103,7	111,0
3124	529	289	726	408	569	1743
3228	541	315	806	437	610	1911
104	12	26	80	29	41	168
103,3	102,3	109,0	111,0	107,1	107,2	109,6
435	171	41	30	25	33	84
436	168	41	32	27	35	93
1	-3	-	2	2	2	9
100,2	98,2	100,0	106,7	108,0	106,1	110,7
2635	214	122	224	102	220	551
2877	221	129	255	108	231	624
242	7	7	31	6	11	73
109,2	103,3	105,7	113,8	105,9	105,0	113,2
241	68	31	48	37	13	118
264	70	29	61	40	15	126
23	2	-2	13	3	2	8
109,5	102,9	93,5	127,1	108,1	115,4	106,8
<b>1762</b>	<b>470</b>	<b>158</b>	<b>67</b>	<b>140</b>	<b>109</b>	<b>357</b>
<b>1829</b>	<b>477</b>	<b>164</b>	<b>71</b>	<b>158</b>	<b>119</b>	<b>381</b>
<b>67</b>	<b>7</b>	<b>6</b>	<b>4</b>	<b>18</b>	<b>10</b>	<b>24</b>
<b>103,8</b>	<b>101,5</b>	<b>103,8</b>	<b>106,0</b>	<b>112,9</b>	<b>109,2</b>	<b>106,7</b>
115	20	1	-	9	26	14
122	18	2	-	10	26	16
7	-2	1	-	1	-	2
106,1	90,0	200,0	x	111,1	100,0	114,3



administrowanie i działalność wspierająca <sup>A</sup> <i>administrative and support service activities</i>	administracja publiczna i obrona narodowa; obowiązkowe zabezpieczenia społeczne <i>public administration and defence; compulsory social security</i>	edukacja <i>education</i>	opieka zdrowotna i pomoc społeczna <i>human health and social work activities</i>	działalność związana z kulturą, rozrywką i rekreacją <i>arts, entertainment and recreation</i>	pozostała działalność usługowa <i>other service activities</i>	Lp. No.
100	9	82	91	37	144	1
118	9	98	92	43	154	2
18	–	16	1	6	10	3
118,0	100,0	119,5	101,1	116,2	106,9	4
141	10	155	201	70	201	5
148	10	170	209	75	210	6
7	–	15	8	5	9	7
105,0	100,0	109,7	104,0	107,1	104,5	8
434	19	522	595	192	639	9
486	19	580	635	211	687	10
52	–	58	40	19	48	11
112,0	100,0	111,1	106,7	109,9	107,5	12
28	7	39	20	16	77	13
30	7	41	20	16	84	14
2	–	2	–	–	7	15
107,1	100,0	105,1	100,0	100,0	109,1	16
108	7	151	154	66	173	17
142	7	171	160	71	188	18
34	–	20	6	5	15	19
131,5	100,0	113,2	103,9	107,6	108,7	20
43	7	37	35	12	56	21
48	7	43	37	17	51	22
5	–	6	2	5	-5	23
111,6	100,0	116,2	105,7	141,7	91,1	24
<b>149</b>	<b>144</b>	<b>243</b>	<b>265</b>	<b>136</b>	<b>392</b>	25
<b>172</b>	<b>144</b>	<b>251</b>	<b>286</b>	<b>140</b>	<b>413</b>	26
<b>23</b>	<b>–</b>	<b>8</b>	<b>21</b>	<b>4</b>	<b>21</b>	27
<b>115,4</b>	<b>100,0</b>	<b>103,3</b>	<b>107,9</b>	<b>102,9</b>	<b>105,4</b>	28
8	12	16	11	8	23	29
8	12	17	10	8	26	30
–	–	1	-1	–	3	31
100,0	100,0	106,3	90,9	100,0	113,0	32

TABL. 3. PODMIOTY GOSPODARKI NARODOWEJ WEDŁUG SEKCJI POLSKIEJ KLASYFIKACJI  
ENTITIES OF THE NATIONAL ECONOMY BY SECTIONS OF THE POLISH CLASSIFICATION

Lp. No.	WYSZCZEGÓLNIENIE SPECIFICATION a – 31 XII 2012 b – 31 XII 2013 c – przyrost/spadek increase/decrease d – 2012 = 100	Ogółem Grand total	W tym Of which			
			rolnictwo, leśnictwo, łowiectwo i rybactwo agriculture, forestry and fishing	przemysł industry		budownictwo construction
				razem total	w tym przetwórstwo przemysłowe of which manufacturing	
	<b>Powiat płocki (cd.)</b>					
	<b>Powiat płocki (cont.)</b>					
1	Gm. m-w. Gąbin .....	a 816	42	88	82	123
2		b 828	37	84	80	131
3		c 12	-5	-4	-2	8
4		d 101,5	88,1	95,5	97,6	106,5
5	Gm. m-w. Wyszogród .....	a 295	21	29	26	34
6		b 306	20	30	27	37
7		c 11	-1	1	1	3
8		d 103,7	95,2	103,4	103,8	108,8
9	Gm. w. Bielsk .....	a 481	45	46	44	62
10		b 501	42	48	46	73
11		c 20	-3	2	2	11
12		d 104,2	93,3	104,3	104,5	117,7
13	Gm. w. Bodzanów .....	a 448	40	40	36	61
14		b 475	38	41	38	71
15		c 27	-2	1	2	10
16		d 106,0	95,0	102,5	105,6	116,4
17	Gm. w. Brudzeń Duży .....	a 402	36	50	47	69
18		b 441	35	62	53	80
19		c 39	-1	12	6	11
20		d 109,7	97,2	124,0	112,8	115,9
21	Gm. w. Bulkowo .....	a 214	31	15	13	39
22		b 236	34	15	12	41
23		c 22	3	-	-1	2
24		d 110,3	109,7	100,0	92,3	105,1
25	Gm. w. Łąck .....	a 391	25	49	46	67
26		b 406	20	51	48	66
27		c 15	-5	2	2	-1
28		d 103,8	80,0	104,1	104,3	98,5
29	Gm. w. Mała Wieś .....	a 274	25	28	20	44
30		b 293	29	28	23	43
31		c 19	4	-	3	-1
32		d 106,9	116,0	100,0	115,0	97,7
33	Gm. w. Nowy Duninów .....	a 236	28	32	30	35
34		b 245	26	30	28	37
35		c 9	-2	-2	-2	2
36		d 103,8	92,9	93,8	93,3	105,7

**DZIAŁALNOŚCI ORAZ POWIATÓW I GMIN (cd.)**  
*OF ACTIVITIES AND POWIATS AND GMINAS (cont.)*

handel; naprawa pojazdów samochodowych <sup>Δ</sup> <i>trade; repair of motor vehicles<sup>Δ</sup></i>	transport i gospodarka magazynowa <i>transportation and storage</i>	zakwaterowanie i gastronomia <sup>Δ</sup> <i>accommodation and catering<sup>Δ</sup></i>	informacja i komunikacja <i>information and communication</i>	działalność finansowa i ubezpieczeniowa <i>financial and insurance activities</i>	obsługa rynku nieruchomości <sup>Δ</sup> <i>real estate activities</i>	działalność profesjonalna, naukowa i techniczna <i>professional, scientific and technical activities</i>
255	59	16	15	21	13	45
254	52	18	13	27	16	46
-1	-7	2	-2	6	3	1
99,6	88,1	112,5	86,7	128,6	123,1	102,2
84	12	10	4	5	12	12
83	15	11	4	5	14	13
-1	3	1	-	-	2	1
98,8	125,0	110,0	100,0	100,0	116,7	108,3
137	35	6	3	11	2	25
140	36	5	4	12	2	27
3	1	-1	1	1	-	2
102,2	102,9	83,3	133,3	109,1	100,0	108,0
135	27	16	4	6	1	20
139	30	16	6	5	3	24
4	3	-	2	-1	2	4
103,0	111,1	100,0	150,0	83,3	300,0	120,0
100	33	7	4	11	2	12
100	36	6	4	12	2	15
-	3	-1	-	1	-	3
100,0	109,1	85,7	100,0	109,1	100,0	125,0
56	12	3	4	3	2	9
64	12	2	3	4	2	10
8	-	-1	-1	1	-	1
114,3	100,0	66,7	75,0	133,3	100,0	111,1
79	14	23	3	8	7	19
93	17	23	3	8	8	16
14	3	-	-	-	1	-3
117,7	121,4	100,0	100,0	100,0	114,3	84,2
71	15	2	3	7	10	5
81	19	3	2	8	10	4
10	4	1	-1	1	-	-1
114,1	126,7	150,0	66,7	114,3	100,0	80,0
56	9	14	4	3	3	12
57	8	14	3	5	3	12
1	-1	-	-1	2	-	-
101,8	88,9	100,0	75,0	166,7	100,0	100,0

administrowanie i działalność wspierająca <sup>A</sup> <i>administrative and support service activities</i>	administracja publiczna i obrona narodowa; obowiązkowe zabezpieczenia społeczne <i>public administration and defence; compulsory social security</i>	edukacja <i>education</i>	opieka zdrowotna i pomoc społeczna <i>human health and social work activities</i>	działalność związana z kulturą, rozrywką i rekreacją <i>arts, entertainment and recreation</i>	pozostała działalność usługowa <i>other service activities</i>	Lp. No.
12	11	37	25	12	42	1
16	11	36	27	12	48	2
4	-	-1	2	-	6	3
133,3	100,0	97,3	108,0	100,0	114,3	4
6	11	19	7	6	23	5
7	11	19	7	6	24	6
1	-	-	-	-	1	7
116,7	100,0	100,0	100,0	100,0	104,3	8
15	11	26	13	13	31	9
12	11	26	15	14	34	10
-3	-	-	2	1	3	11
80,0	100,0	100,0	115,4	107,7	109,7	12
10	11	13	18	9	37	13
13	11	15	20	8	35	14
3	-	2	2	-1	-2	15
130,0	100,0	115,4	111,1	88,9	94,6	16
6	12	19	12	4	25	17
9	12	19	13	6	30	18
3	-	-	1	2	5	19
150,0	100,0	100,0	108,3	150,0	120,0	20
4	8	9	4	2	13	21
7	8	11	6	3	14	22
3	-	2	2	1	1	23
175,0	100,0	122,2	150,0	150,0	107,7	24
14	7	10	19	16	31	25
18	7	11	19	17	29	26
4	-	1	-	1	-2	27
128,6	100,0	110,0	100,0	106,3	93,5	28
6	10	14	9	7	18	29
7	10	13	8	7	21	30
1	-	-1	-1	-	3	31
116,7	100,0	92,9	88,9	100,0	116,7	32
6	5	6	10	4	9	33
9	5	10	10	4	12	34
3	-	4	-	-	3	35
150,0	100,0	166,7	100,0	100,0	133,3	36

TABL. 3. PODMIOTY GOSPODARKI NARODOWEJ WEDŁUG SEKCJI POLSKIEJ KLASYFIKACJI  
ENTITIES OF THE NATIONAL ECONOMY BY SECTIONS OF THE POLISH CLASSIFICATION

Lp. No.	WYSZCZEGÓLNIENIE SPECIFICATION a – 31 XII 2012 b – 31 XII 2013 c – przyrost/spadek increase/decrease d – 2012 = 100	Ogółem Grand total	W tym Of which			
			rolnictwo, leśnictwo, łowiectwo i rybactwo agriculture, forestry and fishing	przemysł industry		budownictwo construction
				razem total	w tym przetwórstwo przemysłowe of which manufacturing	
	<b>Powiat płocki (dok.)</b>					
	<b>Powiat płocki (cont.)</b>					
1	Gm. w. Radzanowo .....	a 500	32	60	57	65
2		b 526	32	62	58	66
3		c 26	-	2	1	1
4		d 105,2	100,0	103,3	101,8	101,5
5	Gm. w. Słubice .....	a 213	22	16	13	40
6		b 226	22	18	14	46
7		c 13	-	2	1	6
8		d 106,1	100,0	112,5	107,7	115,0
9	Gm. w. Słupno .....	a 719	25	74	69	89
10		b 764	26	79	74	99
11		c 45	1	5	5	10
12		d 106,3	104,0	106,8	107,2	111,2
13	Gm. w. Stara Biała .....	a 758	39	88	81	100
14		b 782	38	99	88	101
15		c 24	-1	11	7	1
16		d 103,2	97,4	112,5	108,6	101,0
17	Gm. w. Staroźreby .....	a 359	30	38	32	55
18		b 362	32	45	35	47
19		c 3	2	7	3	-8
20		d 100,8	106,7	118,4	109,4	85,5
21	<b>Powiat płoński .....</b>	<b>a 6037</b>	<b>360</b>	<b>584</b>	<b>539</b>	<b>701</b>
22	<b>Powiat płoński</b>	<b>b 6244</b>	<b>350</b>	<b>606</b>	<b>559</b>	<b>694</b>
23		<b>c 207</b>	<b>-10</b>	<b>22</b>	<b>20</b>	<b>-7</b>
24		<b>d 103,4</b>	<b>97,2</b>	<b>103,8</b>	<b>103,7</b>	<b>99,0</b>
25	M. Płońsk .....	a 2558	32	232	221	231
26		b 2618	26	237	225	234
27		c 60	-6	5	4	3
28		d 102,3	81,3	102,2	101,8	101,3
29	M. Raciąż .....	a 369	8	44	41	29
30		b 378	7	44	41	28
31		c 9	-1	-	-	-1
32		d 102,4	87,5	100,0	100,0	96,6
33	Gm. w. Baboszewo .....	a 395	42	34	31	64
34		b 412	46	37	34	62
35		c 17	4	3	3	-2
36		d 104,3	109,5	108,8	109,7	96,9

**DZIAŁALNOŚCI ORAZ POWIATÓW I GMIN (cd.)**  
*OF ACTIVITIES AND POWIATS AND GMINAS (cont.)*

handel; naprawa pojazdów samochodowych <sup>Δ</sup> <i>trade; repair of motor vehicles<sup>Δ</sup></i>	transport i gospodarka magazynowa <i>transportation and storage</i>	zakwaterowanie i gastronomia <sup>Δ</sup> <i>accommodation and catering<sup>Δ</sup></i>	informacja i komunikacja <i>information and communication</i>	działalność finansowa i ubezpieczeniowa <i>financial and insurance activities</i>	obsługa rynku nieruchomości <sup>Δ</sup> <i>real estate activities</i>	działalność profesjonalna, naukowa i techniczna <i>professional, scientific and technical activities</i>
151	52	7	1	8	6	32
167	51	11	2	6	6	37
16	-1	4	1	-2	-	5
110,6	98,1	157,1	200,0	75,0	100,0	115,6
55	23	3	1	6	-	3
57	27	3	-	7	-	4
2	4	-	-1	1	-	1
103,6	117,4	100,0	x	116,7	x	133,3
152	59	26	10	18	14	87
154	59	27	15	21	13	93
2	-	1	5	3	-1	6
101,3	100,0	103,8	150,0	116,7	92,9	106,9
210	71	18	9	16	10	52
211	70	16	11	18	12	53
1	-1	-2	2	2	2	1
100,5	98,6	88,9	122,2	112,5	120,0	101,9
106	29	6	2	8	1	10
107	27	7	1	10	2	11
1	-2	1	-1	2	1	1
100,9	93,1	116,7	50,0	125,0	200,0	110,0
<b>1877</b>	<b>380</b>	<b>149</b>	<b>96</b>	<b>143</b>	<b>142</b>	<b>351</b>
<b>1898</b>	<b>400</b>	<b>168</b>	<b>97</b>	<b>158</b>	<b>151</b>	<b>382</b>
<b>21</b>	<b>20</b>	<b>19</b>	<b>1</b>	<b>15</b>	<b>9</b>	<b>31</b>
<b>101,1</b>	<b>105,3</b>	<b>112,8</b>	<b>101,0</b>	<b>110,5</b>	<b>106,3</b>	<b>108,8</b>
843	147	73	56	75	93	223
841	138	84	60	79	99	237
-2	-9	11	4	4	6	14
99,8	93,9	115,1	107,1	105,3	106,5	106,3
143	9	10	6	12	16	15
142	12	11	6	13	17	17
-1	3	1	-	1	1	2
99,3	133,3	110,0	100,0	108,3	106,3	113,3
125	29	4	10	8	4	17
128	29	6	8	7	5	20
3	-	2	-2	-1	1	3
102,4	100,0	150,0	80,0	87,5	125,0	117,6

administrowanie i działalność wspierająca <sup>A</sup> <i>administrative and support service activities</i>	administracja publiczna i obrona narodowa; obowiązkowe zabezpieczenia społeczne <i>public administration and defence; compulsory social security</i>	edukacja <i>education</i>	opieka zdrowotna i pomoc społeczna <i>human health and social work activities</i>	działalność związana z kulturą, rozrywką i rekreacją <i>arts, entertainment and recreation</i>	pozostała działalność usługowa <i>other service activities</i>	Lp. No.
9	8	14	15	14	26	1
12	8	15	15	13	23	2
3	-	1	-	-1	-3	3
133,3	100,0	107,1	100,0	92,9	88,5	4
3	8	6	3	9	15	5
1	8	6	2	8	17	6
-2	-	-	-1	-1	2	7
33,3	100,0	100,0	66,7	88,9	113,3	8
23	8	16	69	17	32	9
22	8	15	80	20	33	10
-1	-	-1	11	3	1	11
95,7	100,0	93,8	115,9	117,6	103,1	12
19	10	27	34	9	46	13
23	10	26	39	8	47	14
4	-	-1	5	-1	1	15
121,1	100,0	96,3	114,7	88,9	102,2	16
8	12	11	16	6	21	17
8	12	12	15	6	20	18
-	-	1	-1	-	-1	19
100,0	100,0	109,1	93,8	100,0	95,2	20
<b>150</b>	<b>103</b>	<b>293</b>	<b>210</b>	<b>113</b>	<b>385</b>	21
<b>178</b>	<b>100</b>	<b>305</b>	<b>230</b>	<b>121</b>	<b>406</b>	22
<b>28</b>	<b>-3</b>	<b>12</b>	<b>20</b>	<b>8</b>	<b>21</b>	23
<b>118,7</b>	<b>97,1</b>	<b>104,1</b>	<b>109,5</b>	<b>107,1</b>	<b>105,5</b>	24
53	17	128	133	48	174	25
59	17	133	146	49	179	26
6	-	5	13	1	5	27
111,3	100,0	103,9	109,8	102,1	102,9	28
2	5	21	12	4	33	29
3	5	22	12	5	34	30
1	-	1	-	1	1	31
150,0	100,0	104,8	100,0	125,0	103,0	32
7	10	14	5	3	19	33
7	10	13	7	6	21	34
-	-	-1	2	3	2	35
100,0	100,0	92,9	140,0	200,0	110,5	36

TABL. 3. **PODMIOTY GOSPODARKI NARODOWEJ WEDŁUG SEKCJI POLSKIEJ KLASYFIKACJI**  
**ENTITIES OF THE NATIONAL ECONOMY BY SECTIONS OF THE POLISH CLASSIFICATION**

Lp. No.	WYSZCZEGÓLNIENIE SPECIFICATION a – 31 XII 2012 b – 31 XII 2013 c – przyrost/spadek increase/decrease d – 2012 = 100	Ogółem Grand total	W tym Of which			
			rolnictwo, leśnictwo, łowiectwo i rybactwo agriculture, forestry and fishing	przemysł industry		budownictwo construction
				razem total	w tym przetwórstwo przemysłowe of which manufacturing	
	<b>Powiat płoński (cd.)</b> <b>Powiat płoński (cont.)</b>					
1	Gm. w. Czerwińsk nad Wisłą.....	a 323	44	24	22	38
2		b 332	47	23	21	36
3		c 9	3	-1	-1	-2
4		d 102,8	106,8	95,8	95,5	94,7
5	Gm. w. Dzierżążnia .....	a 160	29	8	8	21
6		b 176	32	9	9	22
7		c 16	3	1	1	1
8		d 110,0	110,3	112,5	112,5	104,8
9	Gm. w. Joniec .....	a 157	16	19	19	22
10		b 168	15	21	21	23
11		c 11	-1	2	2	1
12		d 107,0	93,8	110,5	110,5	104,5
13	Gm. w. Naruszewo .....	a 270	29	16	16	48
14		b 276	29	18	18	52
15		c 6	-	2	2	4
16		d 102,2	100,0	112,5	112,5	108,3
17	Gm. w. Nowe Miasto .....	a 272	24	29	26	52
18		b 281	23	32	29	44
19		c 9	-1	3	3	-8
20		d 103,3	95,8	110,3	111,5	84,6
21	Gm. w. Płońsk .....	a 493	40	64	55	72
22		b 514	36	66	57	68
23		c 21	-4	2	2	-4
24		d 104,3	90,0	103,1	103,6	94,4
25	Gm. w. Raciąż .....	a 287	41	27	24	38
26		b 304	41	30	26	38
27		c 17	-	3	2	-
28		d 105,9	100,0	111,1	108,3	100,0
29	Gm. w. Sochocin .....	a 428	31	56	48	51
30		b 455	29	59	50	53
31		c 27	-2	3	2	2
32		d 106,3	93,5	105,4	104,2	103,9



**DZIAŁALNOŚCI ORAZ POWIATÓW I GMIN (cd.)**  
**OF ACTIVITIES AND POWIATS AND GMINAS (cont.)**

handel; naprawa pojazdów samochodowych <sup>Δ</sup> <i>trade; repair of motor vehicles<sup>Δ</sup></i>	transport i gospodarka magazynowa <i>transportation and storage</i>	zakwaterowanie i gastronomia <sup>Δ</sup> <i>accommodation and catering<sup>Δ</sup></i>	informacja i komunikacja <i>information and communication</i>	działalność finansowa i ubezpieczeniowa <i>financial and insurance activities</i>	obsługa rynku nieruchomości <sup>Δ</sup> <i>real estate activities</i>	działalność profesjonalna, naukowa i techniczna <i>professional, scientific and technical activities</i>
89	25	3	4	13	5	11
94	32	5	2	12	4	10
5	7	2	-2	-1	-1	-1
105,6	128,0	166,7	50,0	92,3	80,0	90,9
42	12	2	-	-	2	6
49	13	2	1	-	2	8
7	1	-	1	-	-	2
116,7	108,3	100,0	x	x	100,0	133,3
35	12	4	4	2	-	5
38	13	5	3	2	-	5
3	1	1	-1	-	-	-
108,6	108,3	125,0	75,0	100,0	x	100,0
67	17	4	3	5	4	6
65	16	4	2	7	4	7
-2	-1	-	-1	2	-	1
97,0	94,1	100,0	66,7	140,0	100,0	116,7
76	10	5	3	7	1	13
75	11	4	3	12	1	15
-1	1	-1	-	5	-	2
98,7	110,0	80,0	100,0	171,4	100,0	115,4
142	38	17	2	2	10	21
146	45	16	2	3	11	21
4	7	-1	-	1	1	-
102,8	118,4	94,1	100,0	150,0	110,0	100,0
74	21	10	3	5	-	6
71	26	12	4	6	-	10
-3	5	2	1	1	-	4
95,9	123,8	120,0	133,3	120,0	x	166,7
136	33	9	2	8	6	15
145	35	8	3	11	7	15
9	2	-1	1	3	1	-
106,6	106,1	88,9	150,0	137,5	116,7	100,0

administrowanie i działalność wspierająca <sup>A</sup> <i>administrative and support service activities</i>	administracja publiczna i obrona narodowa; obowiązkowe zabezpieczenia społeczne <i>public administration and defence; compulsory social security</i>	edukacja <i>education</i>	opieka zdrowotna i pomoc społeczna <i>human health and social work activities</i>	działalność związana z kulturą, rozrywką i rekreacją <i>arts, entertainment and recreation</i>	pozostała działalność usługowa <i>other service activities</i>	Lp. No.
7	6	17	7	5	25	1
8	6	17	8	5	23	2
1	-	-	1	-	-2	3
114,3	100,0	100,0	114,3	100,0	92,0	4
3	10	5	2	4	14	5
2	10	5	2	4	15	6
-1	-	-	-	-	1	7
66,7	100,0	100,0	100,0	100,0	107,1	8
6	7	11	2	5	7	9
6	4	11	2	5	15	10
-	-3	-	-	-	8	11
100,0	57,1	100,0	100,0	100,0	214,3	12
10	11	17	6	13	14	13
13	11	17	5	12	14	14
3	-	-	-1	-1	-	15
130,0	100,0	100,0	83,3	92,3	100,0	16
8	5	13	6	6	14	17
9	5	15	8	7	17	18
1	-	2	2	1	3	19
112,5	100,0	115,4	133,3	116,7	121,4	20
19	4	16	13	6	27	21
24	4	19	15	8	30	22
5	-	3	2	2	3	23
126,3	100,0	118,8	115,4	133,3	111,1	24
7	10	18	3	6	18	25
8	10	20	3	6	19	26
1	-	2	-	-	1	27
114,3	100,0	111,1	100,0	100,0	105,6	28
23	11	18	7	6	16	29
29	11	18	9	7	16	30
6	-	-	2	1	-	31
126,1	100,0	100,0	128,6	116,7	100,0	32

TABL. 3. PODMIOTY GOSPODARKI NARODOWEJ WEDŁUG SEKCJI POLSKIEJ KLASYFIKACJI  
ENTITIES OF THE NATIONAL ECONOMY BY SECTIONS OF THE POLISH CLASSIFICATION

Lp. No.	WYSZCZEGÓLNIENIE SPECIFICATION a – 31 XII 2012 b – 31 XII 2013 c – przyrost/spadek increase/decrease d – 2012 = 100	Ogółem Grand total	W tym Of which			
			rolnictwo, leśnictwo, łowiectwo i rybactwo agriculture, forestry and fishing	przemysł industry		budownictwo construction
				razem total	w tym przetwórstwo przemysłowe of which manufacturing	
	<b>Powiat płoński (dok.)</b>					
	<b>Powiat płoński (cont.)</b>					
1	Gm. w. Żaluski .....	a 325	24	31	28	35
2		b 330	19	30	28	34
3		c 5	-5	-1	-	-1
4		d 101,5	79,2	96,8	100,0	97,1
5	<b>Powiat pruszkowski .....</b>	<b>a 25593</b>	<b>164</b>	<b>2752</b>	<b>2644</b>	<b>2725</b>
6	<b>Powiat pruszkowski</b>	<b>b 26247</b>	<b>164</b>	<b>2796</b>	<b>2663</b>	<b>2709</b>
7		c 654	-	44	19	-16
8		d 102,6	100,0	101,6	100,7	99,4
9	M. Piastów .....	a 3483	12	377	373	415
10		b 3514	13	381	376	407
11		c 31	1	4	3	-8
12		d 100,9	108,3	101,1	100,8	98,1
13	M. Pruszków .....	a 8640	39	867	835	975
14		b 8846	37	875	838	970
15		c 206	-2	8	3	-5
16		d 102,4	94,9	100,9	100,4	99,5
17	Gm. m-w. Brwinów .....	a 3860	46	449	428	431
18		b 4020	50	459	430	439
19		c 160	4	10	2	8
20		d 104,1	108,7	102,2	100,5	101,9
21	Gm. w. Michałowice .....	a 3437	25	438	425	351
22		b 3533	23	442	429	353
23		c 96	-2	4	4	2
24		d 102,8	92,0	100,9	100,9	100,6
25	Gm. w. Nadarzyn .....	a 2118	19	178	164	190
26		b 2202	18	181	166	182
27		c 84	-1	3	2	-8
28		d 104,0	94,7	101,7	101,2	95,8
29	Gm. w. Raszyn .....	a 4055	23	443	419	363
30		b 4132	23	458	424	358
31		c 77	-	15	5	-5
32		d 101,9	100,0	103,4	101,2	98,6

**DZIAŁALNOŚCI ORAZ POWIATÓW I GMIN (cd.)**  
*OF ACTIVITIES AND POWIATS AND GMINAS (cont.)*

handel; naprawa pojazdów samochodowych <sup>Δ</sup> <i>trade; repair of motor vehicles<sup>Δ</sup></i>	transport i gospodarka magazynowa <i>transportation and storage</i>	zakwaterowanie i gastronomia <sup>Δ</sup> <i>accommodation and catering<sup>Δ</sup></i>	informacja i komunikacja <i>information and communication</i>	działalność finansowa i ubezpieczeniowa <i>financial and insurance activities</i>	obsługa rynku nieruchomości <sup>Δ</sup> <i>real estate activities</i>	działalność profesjonalna, naukowa i techniczna <i>professional, scientific and technical activities</i>
105	27	8	3	6	1	13
104	30	11	3	6	1	17
-1	3	3	-	-	-	4
99,0	111,1	137,5	100,0	100,0	100,0	130,8
<b>7912</b>	<b>1805</b>	<b>615</b>	<b>983</b>	<b>788</b>	<b>759</b>	<b>2843</b>
<b>7977</b>	<b>1770</b>	<b>652</b>	<b>1079</b>	<b>786</b>	<b>792</b>	<b>3043</b>
<b>65</b>	<b>-35</b>	<b>37</b>	<b>96</b>	<b>-2</b>	<b>33</b>	<b>200</b>
<b>100,8</b>	<b>98,1</b>	<b>106,0</b>	<b>109,8</b>	<b>99,7</b>	<b>104,3</b>	<b>107,0</b>
1146	239	81	127	138	90	329
1125	230	84	145	136	89	345
-21	-9	3	18	-2	-1	16
98,2	96,2	103,7	114,2	98,6	98,9	104,9
2495	618	191	340	306	262	941
2503	615	199	367	307	285	1003
8	-3	8	27	1	23	62
100,3	99,5	104,2	107,9	100,3	108,8	106,6
1064	239	76	168	109	98	480
1079	239	76	193	113	101	522
15	-	-	25	4	3	42
101,4	100,0	100,0	114,9	103,7	103,1	108,8
907	164	69	152	101	104	525
928	160	67	161	103	112	562
21	-4	-2	9	2	8	37
102,3	97,6	97,1	105,9	102,0	107,7	107,0
751	147	61	89	57	56	243
776	143	68	94	56	57	273
25	-4	7	5	-1	1	30
103,3	97,3	111,5	105,6	98,2	101,8	112,3
1549	398	137	107	77	149	325
1566	383	158	119	71	148	338
17	-15	21	12	-6	-1	13
101,1	96,2	115,3	111,2	92,2	99,3	104,0

administracja publiczna i obrona narodowa; obowiązkowe zabezpieczenia społeczne <i>public administration and defence; compulsory social security</i>	edukacja <i>education</i>	opieka zdrowotna i pomoc społeczna <i>human health and social work activities</i>	działalność związana z kulturą, rozrywką i rekreacją <i>arts, entertainment and recreation</i>	pozostała działalność usługowa <i>other service activities</i>	Lp. No.	
5	7	15	14	7	24	1
10	7	15	13	7	23	2
5	-	-	-1	-	-1	3
200,0	100,0	100,0	92,9	100,0	95,8	4
<b>834</b>	<b>38</b>	<b>785</b>	<b>1039</b>	<b>328</b>	<b>1223</b>	5
<b>891</b>	<b>38</b>	<b>838</b>	<b>1098</b>	<b>350</b>	<b>1264</b>	6
<b>57</b>	-	<b>53</b>	<b>59</b>	<b>22</b>	<b>41</b>	7
<b>106,8</b>	<b>100,0</b>	<b>106,8</b>	<b>105,7</b>	<b>106,7</b>	<b>103,4</b>	8
103	3	91	143	35	154	9
107	3	102	150	38	159	10
4	-	11	7	3	5	11
103,9	100,0	112,1	104,9	108,6	103,2	12
293	14	288	392	120	499	13
315	14	308	412	127	509	14
22	-	20	20	7	10	15
107,5	100,0	106,9	105,1	105,8	102,0	16
144	7	126	165	72	186	17
152	7	140	175	77	198	18
8	-	14	10	5	12	19
105,6	100,0	111,1	106,1	106,9	106,5	20
116	4	121	184	41	135	21
115	4	126	194	46	137	22
-1	-	5	10	5	2	23
99,1	100,0	104,1	105,4	112,2	101,5	24
67	5	69	75	22	89	25
79	5	74	80	23	93	26
12	-	5	5	1	4	27
117,9	100,0	107,2	106,7	104,5	104,5	28
111	5	90	80	38	160	29
123	5	88	87	39	168	30
12	-	-2	7	1	8	31
110,8	100,0	97,8	108,8	102,6	105,0	32

TABL. 3. **PODMIOTY GOSPODARKI NARODOWEJ WEDŁUG SEKCJI POLSKIEJ KLASYFIKACJI**  
**ENTITIES OF THE NATIONAL ECONOMY BY SECTIONS OF THE POLISH CLASSIFICATION**

Lp. No.	WYSZCZEGÓLNIENIE SPECIFICATION a – 31 XII 2012 b – 31 XII 2013 c – przyrost/spadek increase/decrease d – 2012 = 100	Ogółem Grand total	W tym Of which				
			rolnictwo, leśnictwo, łowiectwo i rybactwo agriculture, forestry and fishing	przemysł industry		budownictwo construction	
				razem total	w tym przetwórstwo przemysłowe of which manufacturing		
1	<b>Powiat przasnyski .....</b>	<b>a</b>	<b>3498</b>	<b>469</b>	<b>266</b>	<b>247</b>	<b>429</b>
2	<b>Powiat przasnyski</b>	<b>b</b>	<b>3604</b>	<b>459</b>	<b>283</b>	<b>262</b>	<b>443</b>
3		<b>c</b>	<b>106</b>	<b>-10</b>	<b>17</b>	<b>15</b>	<b>14</b>
4		<b>d</b>	<b>103,0</b>	<b>97,9</b>	<b>106,4</b>	<b>106,1</b>	<b>103,3</b>
5	M. Przasnysz .....	a	1551	43	127	122	153
6		b	1580	38	132	127	158
7		c	29	-5	5	5	5
8		d	101,9	88,4	103,9	104,1	103,3
9	Gm. m-w. Chorzele .....	a	514	47	40	37	79
10		b	528	46	39	36	82
11		c	14	-1	-1	-1	3
12		d	102,7	97,9	97,5	97,3	103,8
13	Gm. w. Czernice Borowe .....	a	223	82	14	13	22
14		b	234	86	17	16	21
15		c	11	4	3	3	-1
16		d	104,9	104,9	121,4	123,1	95,5
17	Gm. w. Jednorożec .....	a	308	46	18	18	56
18		b	333	47	19	18	61
19		c	25	1	1	–	5
20		d	108,1	102,2	105,6	100,0	108,9
21	Gm. w. Krasne .....	a	237	41	22	19	39
22		b	235	38	22	20	40
23		c	-2	-3	–	1	1
24		d	99,2	92,7	100,0	105,3	102,6
25	Gm. w. Krzynowłoga Mała .....	a	237	73	17	11	23
26		b	243	69	21	13	22
27		c	6	-4	4	2	-1
28		d	102,5	94,5	123,5	118,2	95,7
29	Gm. w. Przasnysz .....	a	428	137	28	27	57
30		b	451	135	33	32	59
31		c	23	-2	5	5	2
32		d	105,4	98,5	117,9	118,5	103,5

**DZIAŁALNOŚCI ORAZ POWIATÓW I GMIN (cd.)**  
*OF ACTIVITIES AND POWIATS AND GMINAS (cont.)*

handel; naprawa pojazdów samochodowych <sup>Δ</sup> <i>trade; repair of motor vehicles<sup>Δ</sup></i>	transport i gospodarka magazynowa <i>transportation and storage</i>	zakwaterowanie i gastronomia <sup>Δ</sup> <i>accommodation and catering<sup>Δ</sup></i>	informacja i komunikacja <i>information and communication</i>	działalność finansowa i ubezpieczeniowa <i>financial and insurance activities</i>	obsługa rynku nieruchomości <sup>Δ</sup> <i>real estate activities</i>	działalność profesjonalna, naukowa i techniczna <i>professional, scientific and technical activities</i>
961	265	53	39	81	78	160
981	269	54	42	79	80	165
20	4	1	3	-2	2	5
102,1	101,5	101,9	107,7	97,5	102,6	103,1
482	116	24	30	41	69	119
487	111	24	30	41	70	120
5	-5	-	-	-	1	1
101,0	95,7	100,0	100,0	100,0	101,4	100,8
157	36	14	1	11	6	16
152	37	19	1	10	7	19
-5	1	5	-	-1	1	3
96,8	102,8	135,7	100,0	90,9	116,7	118,8
38	26	2	-	3	-	5
35	29	2	1	4	-	3
-3	3	-	1	1	-	-2
92,1	111,5	100,0	x	133,3	x	60,0
75	13	2	3	6	-	6
83	14	1	4	5	-	7
8	1	-1	1	-1	-	1
110,7	107,7	50,0	133,3	83,3	x	116,7
49	19	2	2	10	3	7
48	18	2	2	6	3	10
-1	-1	-	-	-4	-	3
98,0	94,7	100,0	100,0	60,0	100,0	142,9
66	19	-	1	3	-	5
70	21	-	2	4	-	4
4	2	-	1	1	-	-1
106,1	110,5	x	200,0	133,3	x	80,0
94	36	9	2	7	-	2
106	39	6	2	9	-	2
12	3	-3	-	2	-	-
112,8	108,3	66,7	100,0	128,6	x	100,0

administrowanie i działalność wspierająca <sup>A</sup> <i>administrative and support service activities</i>	administracja publiczna i obrona narodowa; obowiązkowe zabezpieczenia społeczne <i>public administration and defence; compulsory social security</i>	edukacja <i>education</i>	opieka zdrowotna i pomoc społeczna <i>human health and social work activities</i>	działalność związana z kulturą, rozrywką i rekreacją <i>arts, entertainment and recreation</i>	pozostała działalność usługowa <i>other service activities</i>	Lp. No.
53	75	184	137	48	200	1
60	74	196	148	53	218	2
7	-1	12	11	5	18	3
113,2	98,7	106,5	108,0	110,4	109,0	4
26	15	83	95	20	108	5
26	15	92	99	23	114	6
-	-	9	4	3	6	7
100,0	100,0	110,8	104,2	115,0	105,6	8
9	15	35	12	3	33	9
10	15	35	16	3	37	10
1	-	-	4	-	4	11
111,1	100,0	100,0	133,3	100,0	112,1	12
4	6	5	2	2	12	13
4	6	5	4	2	15	14
-	-	-	2	-	3	15
100,0	100,0	100,0	200,0	100,0	125,0	16
1	12	29	11	11	19	17
2	11	32	14	12	21	18
1	-1	3	3	1	2	19
200,0	91,7	110,3	127,3	109,1	110,5	20
5	8	6	9	4	11	21
8	8	5	8	5	12	22
3	-	-1	-1	1	1	23
160,0	100,0	83,3	88,9	125,0	109,1	24
3	8	9	3	3	4	25
4	8	10	2	3	3	26
1	-	1	-1	-	-1	27
133,3	100,0	111,1	66,7	100,0	75,0	28
5	11	17	5	5	13	29
6	11	17	5	5	16	30
1	-	-	-	-	3	31
120,0	100,0	100,0	100,0	100,0	123,1	32



TABL. 3. **PODMIOTY GOSPODARKI NARODOWEJ WEDŁUG SEKCJI POLSKIEJ KLASYFIKACJI**  
**ENTITIES OF THE NATIONAL ECONOMY BY SECTIONS OF THE POLISH CLASSIFICATION**

Lp. No.	WYSZCZEGÓLNIENIE SPECIFICATION a – 31 XII 2012 b – 31 XII 2013 c – przyrost/spadek increase/decrease d – 2012 = 100	Ogółem Grand total	W tym Of which				
			rolnictwo, leśnictwo, łowiectwo i rybactwo agriculture, forestry and fishing	przemysł industry		budownictwo construction	
				razem total	w tym przetwórstwo przemysłowe of which manufacturing		
1	<b>Powiat przysuski .....</b>	<b>a</b>	<b>2655</b>	<b>140</b>	<b>268</b>	<b>253</b>	<b>433</b>
2	<b>Powiat przysuski</b>	<b>b</b>	<b>2684</b>	<b>114</b>	<b>269</b>	<b>254</b>	<b>447</b>
3		<b>c</b>	<b>29</b>	<b>-26</b>	<b>1</b>	<b>1</b>	<b>14</b>
4		<b>d</b>	<b>101,1</b>	<b>81,4</b>	<b>100,4</b>	<b>100,4</b>	<b>103,2</b>
5	Gm. m-w. Przysucha .....	a	969	37	83	74	103
6		b	964	29	84	75	106
7		c	-5	-8	1	1	3
8		d	99,5	78,4	101,2	101,4	102,9
9	Gm. w. Borkowice .....	a	263	10	29	28	50
10		b	263	11	29	28	50
11		c	-	1	-	-	-
12		d	100,0	110,0	100,0	100,0	100,0
13	Gm. w. Gielniów .....	a	262	7	37	35	65
14		b	272	6	41	39	71
15		c	10	-1	4	4	6
16		d	103,8	85,7	110,8	111,4	109,2
17	Gm. w. Klwów .....	a	152	20	16	16	26
18		b	152	16	17	17	26
19		c	-	-4	1	1	-
20		d	100,0	80,0	106,3	106,3	100,0
21	Gm. w. Odrzywół .....	a	246	13	37	36	44
22		b	260	9	36	35	50
23		c	14	-4	-1	-1	6
24		d	105,7	69,2	97,3	97,2	113,6
25	Gm. w. Potworów .....	a	193	21	12	12	22
26		b	190	19	10	10	20
27		c	-3	-2	-2	-2	-2
28		d	98,4	90,5	83,3	83,3	90,9
29	Gm. w. Rusinów .....	a	232	12	21	21	71
30		b	240	8	24	24	68
31		c	8	-4	3	3	-3
32		d	103,4	66,7	114,3	114,3	95,8
33	Gm. w. Wieniawa .....	a	338	20	33	31	52
34		b	343	16	28	26	56
35		c	5	-4	-5	-5	4
36		d	101,5	80,0	84,8	83,9	107,7

**DZIAŁALNOŚCI ORAZ POWIATÓW I GMIN (cd.)**  
*OF ACTIVITIES AND POWIATS AND GMINAS (cont.)*

handel; naprawa pojazdów samochodowych <sup>Δ</sup> <i>trade; repair of motor vehicles<sup>Δ</sup></i>	transport i gospodarka magazynowa <i>transportation and storage</i>	zakwaterowanie i gastronomia <sup>Δ</sup> <i>accommodation and catering<sup>Δ</sup></i>	informacja i komunikacja <i>information and communication</i>	działalność finansowa i ubezpieczeniowa <i>financial and insurance activities</i>	obsługa rynku nieruchomości <sup>Δ</sup> <i>real estate activities</i>	działalność profesjonalna, naukowa i techniczna <i>professional, scientific and technical activities</i>
881	168	65	18	56	54	92
883	163	65	22	59	53	93
2	-5	-	4	3	-1	1
100,2	97,0	100,0	122,2	105,4	98,1	101,1
323	54	32	10	32	41	49
311	53	32	10	32	40	52
-12	-1	-	-	-	-1	3
96,3	98,1	100,0	100,0	100,0	97,6	106,1
80	17	4	1	5	5	9
78	17	3	2	6	5	8
-2	-	-1	1	1	-	-1
97,5	100,0	75,0	200,0	120,0	100,0	88,9
84	10	5	1	5	1	4
84	9	3	1	5	1	6
-	-1	-2	-	-	-	2
100,0	90,0	60,0	100,0	100,0	100,0	150,0
49	4	2	-	3	-	4
47	2	3	-	3	-	4
-2	-2	1	-	-	-	-
95,9	50,0	150,0	x	100,0	x	100,0
84	5	4	3	3	1	10
94	4	5	3	2	1	9
10	-1	1	-	-1	-	-1
111,9	80,0	125,0	100,0	66,7	100,0	90,0
69	25	6	-	-	2	7
68	26	6	-	-	2	8
-1	1	-	-	-	-	1
98,6	104,0	100,0	x	x	100,0	114,3
63	14	4	3	2	3	3
66	12	4	5	4	3	3
3	-2	-	2	2	-	-
104,8	85,7	100,0	166,7	200,0	100,0	100,0
129	39	8	-	6	1	6
135	40	9	1	7	1	3
6	1	1	1	1	-	-3
104,7	102,6	112,5	x	116,7	100,0	50,0

administrowanie i działalność wspierająca <sup>A</sup> <i>administrative and support service activities</i>	administracja publiczna i obrona narodowa; obowiązkowe zabezpieczenia społeczne <i>public administration and defence; compulsory social security</i>	edukacja <i>education</i>	opieka zdrowotna i pomoc społeczna <i>human health and social work activities</i>	działalność związana z kulturą, rozrywką i rekreacją <i>arts, entertainment and recreation</i>	pozostała działalność usługowa <i>other service activities</i>	Lp. No.
29	63	110	97	42	139	1
41	63	120	96	44	152	2
12	-	10	-1	2	13	3
141,4	100,0	109,1	99,0	104,8	109,4	4
14	19	41	56	17	58	5
20	19	44	56	15	61	6
6	-	3	-	-2	3	7
142,9	100,0	107,3	100,0	88,2	105,2	8
2	6	23	11	4	7	9
-	6	26	10	5	7	10
-2	-	3	-1	1	-	11
x	100,0	113,0	90,9	125,0	100,0	12
5	8	8	7	6	9	13
5	8	9	7	6	10	14
-	-	1	-	-	1	15
100,0	100,0	112,5	100,0	100,0	111,1	16
-	7	7	5	3	6	17
1	7	7	5	3	11	18
1	-	-	-	-	5	19
x	100,0	100,0	100,0	100,0	183,3	20
1	5	9	6	2	19	21
2	5	11	6	3	20	22
1	-	2	-	1	1	23
200,0	100,0	122,2	100,0	150,0	105,3	24
1	7	6	3	3	9	25
2	7	8	3	3	8	26
1	-	2	-	-	-1	27
200,0	100,0	133,3	100,0	100,0	88,9	28
2	7	6	3	3	15	29
7	7	5	3	4	17	30
5	-	-1	-	1	2	31
350,0	100,0	83,3	100,0	133,3	113,3	32
4	4	10	6	4	16	33
4	4	10	6	5	18	34
-	-	-	-	1	2	35
100,0	100,0	100,0	100,0	125,0	112,5	36

TABL. 3. **PODMIOTY GOSPODARKI NARODOWEJ WEDŁUG SEKCJI POLSKIEJ KLASYFIKACJI**  
**ENTITIES OF THE NATIONAL ECONOMY BY SECTIONS OF THE POLISH CLASSIFICATION**

Lp. No.	WYSZCZEGÓLNIENIE SPECIFICATION a – 31 XII 2012 b – 31 XII 2013 c – przyrost/spadek increase/decrease d – 2012 = 100	Ogółem Grand total	W tym Of which				
			rolnictwo, leśnictwo, łowiectwo i rybactwo agriculture, forestry and fishing	przemysł industry		budownictwo construction	
				razem total	w tym przetwórstwo przemysłowe of which manufacturing		
1	<b>Powiat pułtuski .....</b>	<b>a</b>	<b>3825</b>	<b>261</b>	<b>344</b>	<b>302</b>	<b>576</b>
2	<b>Powiat pułtuski</b>	<b>b</b>	<b>3879</b>	<b>234</b>	<b>341</b>	<b>300</b>	<b>564</b>
3		<b>c</b>	<b>54</b>	<b>-27</b>	<b>-3</b>	<b>-2</b>	<b>-12</b>
4		<b>d</b>	<b>101,4</b>	<b>89,7</b>	<b>99,1</b>	<b>99,3</b>	<b>97,9</b>
5	Gm. m-w. Pułtusk .....	a	2296	67	225	196	317
6		b	2297	60	215	188	299
7		c	1	-7	-10	-8	-18
8		d	100,0	89,6	95,6	95,9	94,3
9	Gm. w. Gzy .....	a	195	28	14	11	26
10		b	196	26	15	12	25
11		c	1	-2	1	1	-1
12		d	100,5	92,9	107,1	109,1	96,2
13	Gm. w. Obryte .....	a	243	42	17	15	48
14		b	259	35	18	16	52
15		c	16	-7	1	1	4
16		d	106,6	83,3	105,9	106,7	108,3
17	Gm. w. Pokrzywnica .....	a	330	44	26	24	57
18		b	340	38	28	26	54
19		c	10	-6	2	2	-3
20		d	103,0	86,4	107,7	108,3	94,7
21	Gm. w. Świercze .....	a	204	14	18	16	37
22		b	216	12	15	12	37
23		c	12	-2	-3	-4	-
24		d	105,9	85,7	83,3	75,0	100,0
25	Gm. w. Winnica .....	a	247	18	25	22	47
26		b	259	16	28	25	47
27		c	12	-2	3	3	-
28		d	104,9	88,9	112,0	113,6	100,0
29	Gm. w. Zatory .....	a	310	48	19	18	44
30		b	312	47	22	21	50
31		c	2	-1	3	3	6
32		d	100,6	97,9	115,8	116,7	113,6

**DZIAŁALNOŚCI ORAZ POWIATÓW I GMIN (cd.)**  
*OF ACTIVITIES AND POWIATS AND GMINAS (cont.)*

handel; naprawa pojazdów samochodowych <sup>Δ</sup> <i>trade; repair of motor vehicles<sup>Δ</sup></i>	transport i gospodarka magazynowa <i>transportation and storage</i>	zakwaterowanie i gastronomia <sup>Δ</sup> <i>accommodation and catering<sup>Δ</sup></i>	informacja i komunikacja <i>information and communication</i>	działalność finansowa i ubezpieczeniowa <i>financial and insurance activities</i>	obsługa rynku nieruchomości <sup>Δ</sup> <i>real estate activities</i>	działalność profesjonalna, naukowa i techniczna <i>professional, scientific and technical activities</i>
<b>1000</b>	<b>213</b>	<b>101</b>	<b>47</b>	<b>89</b>	<b>95</b>	<b>208</b>
<b>1012</b>	<b>212</b>	<b>102</b>	<b>53</b>	<b>93</b>	<b>96</b>	<b>220</b>
<b>12</b>	<b>-1</b>	<b>1</b>	<b>6</b>	<b>4</b>	<b>1</b>	<b>12</b>
<b>101,2</b>	<b>99,5</b>	<b>101,0</b>	<b>112,8</b>	<b>104,5</b>	<b>101,1</b>	<b>105,8</b>
634	100	71	40	62	79	156
618	98	71	41	68	80	165
-16	-2	—	1	6	1	9
97,5	98,0	100,0	102,5	109,7	101,3	105,8
43	6	3	1	5	—	8
46	7	4	1	4	—	9
3	1	1	—	-1	—	1
107,0	116,7	133,3	100,0	80,0	x	112,5
45	18	6	3	2	2	7
52	21	7	3	1	2	8
7	3	1	—	-1	—	1
115,6	116,7	116,7	100,0	50,0	100,0	114,3
95	23	9	2	6	1	10
105	27	11	3	6	1	8
10	4	2	1	—	—	-2
110,5	117,4	122,2	150,0	100,0	100,0	80,0
61	14	5	—	7	1	6
65	15	6	1	7	1	9
4	1	1	1	—	—	3
106,6	107,1	120,0	x	100,0	100,0	150,0
57	23	2	1	3	6	11
60	21	1	2	3	6	11
3	-2	-1	1	—	—	—
105,3	91,3	50,0	200,0	100,0	100,0	100,0
65	29	5	—	4	6	10
66	23	2	2	4	6	10
1	-6	-3	2	—	—	—
101,5	79,3	40,0	x	100,0	100,0	100,0

administrowanie i działalność wspierająca <sup>A</sup> <i>administrative and support service activities</i>	administracja publiczna i obrona narodowa; obowiązkowe zabezpieczenia społeczne <i>public administration and defence; compulsory social security</i>	edukacja <i>education</i>	opieka zdrowotna i pomoc społeczna <i>human health and social work activities</i>	działalność związana z kulturą, rozrywką i rekreacją <i>arts, entertainment and recreation</i>	pozostała działalność usługowa <i>other service activities</i>	Lp. No.
131	80	163	188	80	249	1
162	79	172	202	79	258	2
31	-1	9	14	-1	9	3
123,7	98,8	105,5	107,4	98,8	103,6	4
74	25	94	150	51	151	5
87	24	99	163	50	159	6
13	-1	5	13	-1	8	7
117,6	96,0	105,3	108,7	98,0	105,3	8
7	8	8	9	2	27	9
8	8	8	10	2	23	10
1	-	-	1	-	-4	11
114,3	100,0	100,0	111,1	100,0	85,2	12
9	10	11	6	5	12	13
15	10	12	6	4	13	14
6	-	1	-	-1	1	15
166,7	100,0	109,1	100,0	80,0	108,3	16
9	13	10	6	8	11	17
12	13	11	5	7	11	18
3	-	1	-1	-1	-	19
133,3	100,0	110,0	83,3	87,5	100,0	20
2	6	11	6	2	14	21
5	6	12	6	3	16	22
3	-	1	-	1	2	23
250,0	100,0	109,1	100,0	150,0	114,3	24
4	9	17	6	7	11	25
9	9	17	6	8	15	26
5	-	-	-	1	4	27
225,0	100,0	100,0	100,0	114,3	136,4	28
26	9	12	5	5	23	29
26	9	13	6	5	21	30
-	-	1	1	-	-2	31
100,0	100,0	108,3	120,0	100,0	91,3	32

TABL. 3. PODMIOTY GOSPODARKI NARODOWEJ WEDŁUG SEKCJI POLSKIEJ KLASYFIKACJI  
ENTITIES OF THE NATIONAL ECONOMY BY SECTIONS OF THE POLISH CLASSIFICATION

Lp. No.	WYSZCZEGÓLNIENIE SPECIFICATION a – 31 XII 2012 b – 31 XII 2013 c – przyrost/spadek increase/decrease d – 2012 = 100	Ogółem Grand total	W tym Of which				
			rolnictwo, leśnictwo, łowiectwo i rybactwo agriculture, forestry and fishing	przemysł industry		budownictwo construction	
				razem total	w tym przetwórstwo przemysłowe of which manufacturing		
1	<b>Powiat radomski .....</b>	<b>a</b>	<b>9965</b>	<b>476</b>	<b>1533</b>	<b>1448</b>	<b>1549</b>
2	<b>Powiat radomski</b>	<b>b</b>	<b>10211</b>	<b>414</b>	<b>1556</b>	<b>1466</b>	<b>1574</b>
3		<b>c</b>	<b>246</b>	<b>-62</b>	<b>23</b>	<b>18</b>	<b>25</b>
4		<b>d</b>	<b>102,5</b>	<b>87,0</b>	<b>101,5</b>	<b>101,2</b>	<b>101,6</b>
5	M. Pionki .....	a	1701	19	223	214	220
6		b	1689	19	227	217	219
7		c	-12	-	4	3	-1
8		d	99,3	100,0	101,8	101,4	99,5
9	Gm. m-w. Iłża .....	a	947	65	104	100	144
10		b	933	58	103	99	140
11		c	-14	-7	-1	-1	-4
12		d	98,5	89,2	99,0	99,0	97,2
13	Gm. m-w. Skaryszew .....	a	1004	59	157	150	161
14		b	1091	48	164	159	160
15		c	87	-11	7	9	-1
16		d	108,7	81,4	104,5	106,0	99,4
17	Gm. w. Gózd .....	a	392	22	48	45	88
18		b	398	15	53	49	90
19		c	6	-7	5	4	2
20		d	101,5	68,2	110,4	108,9	102,3
21	Gm. w. Jastrzębia .....	a	392	32	69	67	72
22		b	398	27	70	68	73
23		c	6	-5	1	1	1
24		d	101,5	84,4	101,4	101,5	101,4
25	Gm. w. Jedlińsk .....	a	916	53	179	172	114
26		b	915	44	174	166	116
27		c	-1	-9	-5	-6	2
28		d	99,9	83,0	97,2	96,5	101,8
29	Gm. w. Jedlnia-Letnisko .....	a	946	34	133	129	125
30		b	1003	31	141	137	129
31		c	57	-3	8	8	4
32		d	106,0	91,2	106,0	106,2	103,2

**DZIAŁALNOŚCI ORAZ POWIATÓW I GMIN (cd.)**  
**OF ACTIVITIES AND POWIATS AND GMINAS (cont.)**

handel; naprawa pojazdów samochodowych <sup>Δ</sup> <i>trade; repair of motor vehicles<sup>Δ</sup></i>	transport i gospodarka magazynowa <i>transportation and storage</i>	zakwaterowanie i gastronomia <sup>Δ</sup> <i>accommodation and catering<sup>Δ</sup></i>	informacja i komunikacja <i>information and communication</i>	działalność finansowa i ubezpieczeniowa <i>financial and insurance activities</i>	obsługa rynku nieruchomości <sup>Δ</sup> <i>real estate activities</i>	działalność profesjonalna, naukowa i techniczna <i>professional, scientific and technical activities</i>
<b>3163</b>	<b>628</b>	<b>192</b>	<b>102</b>	<b>217</b>	<b>224</b>	<b>439</b>
<b>3304</b>	<b>644</b>	<b>189</b>	<b>114</b>	<b>217</b>	<b>227</b>	<b>454</b>
<b>141</b>	<b>16</b>	<b>-3</b>	<b>12</b>	<b>-</b>	<b>3</b>	<b>15</b>
<b>104,5</b>	<b>102,5</b>	<b>98,4</b>	<b>111,8</b>	<b>100,0</b>	<b>101,3</b>	<b>103,4</b>
515	70	51	30	52	108	131
504	67	46	29	53	109	120
-11	-3	-5	-1	1	1	-11
97,9	95,7	90,2	96,7	101,9	100,9	91,6
301	35	15	11	17	37	39
295	34	12	10	18	39	41
-6	-1	-3	-1	1	2	2
98,0	97,1	80,0	90,9	105,9	105,4	105,1
370	56	14	5	13	6	34
450	56	19	5	16	6	36
80	-	5	-	3	-	2
121,6	100,0	135,7	100,0	123,1	100,0	105,9
124	12	10	1	11	3	15
127	15	10	1	7	3	15
3	3	-	-	-4	-	-
102,4	125,0	100,0	100,0	63,6	100,0	100,0
98	21	4	7	8	3	9
110	23	3	6	8	2	10
12	2	-1	-1	-	-1	1
112,2	109,5	75,0	85,7	100,0	66,7	111,1
301	55	14	7	22	7	30
308	58	12	7	21	7	31
7	3	-2	-	-1	-	1
102,3	105,5	85,7	100,0	95,5	100,0	103,3
324	64	23	14	23	6	64
345	66	23	14	23	8	71
21	2	-	-	-	2	7
106,5	103,1	100,0	100,0	100,0	133,3	110,9



administrowanie i działalność wspierająca <sup>A</sup> <i>administrative and support service activities</i>	administracja publiczna i obrona narodowa; obowiązkowe zabezpieczenia społeczne <i>public administration and defence; compulsory social security</i>	edukacja <i>education</i>	opieka zdrowotna i pomoc społeczna <i>human health and social work activities</i>	działalność związana z kulturą, rozrywką i rekreacją <i>arts, entertainment and recreation</i>	pozostała działalność usługowa <i>other service activities</i>	Lp. No.
148	119	294	255	117	509	1
163	119	291	285	125	535	2
15	–	-3	30	8	26	3
110,1	100,0	99,0	111,8	106,8	105,1	4
23	6	56	61	18	118	5
29	6	54	67	19	121	6
6	–	-2	6	1	3	7
126,1	100,0	96,4	109,8	105,6	102,5	8
8	17	42	46	11	55	9
9	17	41	46	12	58	10
1	–	-1	–	1	3	11
112,5	100,0	97,6	100,0	109,1	105,5	12
12	18	28	17	12	42	13
13	18	27	18	13	42	14
1	–	-1	1	1	–	15
108,3	100,0	96,4	105,9	108,3	100,0	16
6	10	17	8	2	15	17
6	10	15	11	2	18	18
–	–	-2	3	–	3	19
100,0	100,0	88,2	137,5	100,0	120,0	20
5	6	18	11	4	25	21
3	6	19	11	3	24	22
-2	–	1	–	-1	-1	23
60,0	100,0	105,6	100,0	75,0	96,0	24
19	9	23	13	16	54	25
20	9	22	17	14	55	26
1	–	-1	4	-2	1	27
105,3	100,0	95,7	130,8	87,5	101,9	28
13	6	21	38	15	43	29
16	6	19	45	19	47	30
3	–	-2	7	4	4	31
123,1	100,0	90,5	118,4	126,7	109,3	32

TABL. 3. **PODMIOTY GOSPODARKI NARODOWEJ WEDŁUG SEKCJI POLSKIEJ KLASYFIKACJI**  
**ENTITIES OF THE NATIONAL ECONOMY BY SECTIONS OF THE POLISH CLASSIFICATION**

Lp. No.	WYSZCZEGÓLNIENIE SPECIFICATION a – 31 XII 2012 b – 31 XII 2013 c – przyrost/spadek increase/decrease d – 2012 = 100	Ogółem Grand total	W tym Of which			
			rolnictwo, leśnictwo, łowiectwo i rybactwo agriculture, forestry and fishing	przemysł industry		budownictwo construction
				razem total	w tym przetwórstwo przemysłowe of which manufacturing	
	<b>Powiat radomski (dok.)</b>					
	<b>Powiat radomski (cont.)</b>					
1	Gm. w. Kowala .....	a 787	42	124	107	125
2		b 799	38	118	100	129
3		c 12	-4	-6	-7	4
4		d 101,5	90,5	95,2	93,5	103,2
5	Gm. w. Pionki .....	a 456	41	81	78	84
6		b 475	40	84	81	86
7		c 19	-1	3	3	2
8		d 104,2	97,6	103,7	103,8	102,4
9	Gm. w. Przytyk .....	a 339	15	37	34	52
10		b 336	15	34	32	55
11		c -3	-	-3	-2	3
12		d 99,1	100,0	91,9	94,1	105,8
13	Gm. w. Wierzbica .....	a 628	22	85	76	142
14		b 640	18	90	80	143
15		c 12	-4	5	4	1
16		d 101,9	81,8	105,9	105,3	100,7
17	Gm. w. Wolanów .....	a 522	35	120	113	95
18		b 552	30	121	114	91
19		c 30	-5	1	1	-4
20		d 105,7	85,7	100,8	100,9	95,8
21	Gm. w. Zakrzew .....	a 935	37	173	163	127
22		b 982	31	177	164	143
23		c 47	-6	4	1	16
24		d 105,0	83,8	102,3	100,6	112,6
25	<b>Powiat siedlecki .....</b>	<b>a 5050</b>	<b>838</b>	<b>515</b>	<b>491</b>	<b>641</b>
26	<b>Powiat siedlecki</b>	<b>b 5263</b>	<b>823</b>	<b>532</b>	<b>504</b>	<b>666</b>
27		<b>c 213</b>	<b>-15</b>	<b>17</b>	<b>13</b>	<b>25</b>
28		<b>d 104,2</b>	<b>98,2</b>	<b>103,3</b>	<b>102,6</b>	<b>103,9</b>
29	Gm. m-w. Mordy .....	a 321	49	34	30	45
30		b 342	52	38	34	45
31		c 21	3	4	4	-
32		d 106,5	106,1	111,8	113,3	100,0

**DZIAŁALNOŚCI ORAZ POWIATÓW I GMIN (cd.)**  
**OF ACTIVITIES AND POWIATS AND GMINAS (cont.)**

handel; naprawa pojazdów samochodowych <sup>Δ</sup> <i>trade; repair of motor vehicles<sup>Δ</sup></i>	transport i gospodarka magazynowa <i>transportation and storage</i>	zakwaterowanie i gastronomia <sup>Δ</sup> <i>accommodation and catering<sup>Δ</sup></i>	informacja i komunikacja <i>information and communication</i>	działalność finansowa i ubezpieczeniowa <i>financial and insurance activities</i>	obsługa rynku nieruchomości <sup>Δ</sup> <i>real estate activities</i>	działalność profesjonalna, naukowa i techniczna <i>professional, scientific and technical activities</i>
238	97	12	5	26	2	18
243	102	12	8	20	5	20
5	5	–	3	-6	3	2
102,1	105,2	100,0	160,0	76,9	250,0	111,1
131	25	8	6	10	5	10
139	24	9	9	9	5	11
8	-1	1	3	-1	–	1
106,1	96,0	112,5	150,0	90,0	100,0	110,0
131	17	5	2	3	4	13
125	19	5	1	4	2	14
-6	2	–	-1	1	-2	1
95,4	111,8	100,0	50,0	133,3	50,0	107,7
144	79	8	6	9	35	19
144	81	7	10	7	34	20
–	2	-1	4	-2	-1	1
100,0	102,5	87,5	166,7	77,8	97,1	105,3
161	22	7	1	6	1	10
177	25	8	1	9	1	11
16	3	1	–	3	–	1
109,9	113,6	114,3	100,0	150,0	100,0	110,0
325	75	21	7	17	7	47
337	74	23	13	22	6	54
12	-1	2	6	5	-1	7
103,7	98,7	109,5	185,7	129,4	85,7	114,9
<b>1241</b>	<b>374</b>	<b>77</b>	<b>56</b>	<b>109</b>	<b>37</b>	<b>227</b>
<b>1293</b>	<b>402</b>	<b>77</b>	<b>60</b>	<b>123</b>	<b>43</b>	<b>250</b>
<b>52</b>	<b>28</b>	<b>–</b>	<b>4</b>	<b>14</b>	<b>6</b>	<b>23</b>
<b>104,2</b>	<b>107,5</b>	<b>100,0</b>	<b>107,1</b>	<b>112,8</b>	<b>116,2</b>	<b>110,1</b>
47	24	2	1	11	10	18
54	23	2	2	11	10	21
7	-1	–	1	–	–	3
114,9	95,8	100,0	200,0	100,0	100,0	116,7

administrowanie i działalność wspierająca <sup>A</sup> <i>administrative and support service activities</i>	administracja publiczna i obrona narodowa; obowiązkowe zabezpieczenia społeczne <i>public administration and defence; compulsory social security</i>	edukacja <i>education</i>	opieka zdrowotna i pomoc społeczna <i>human health and social work activities</i>	działalność związana z kulturą, rozrywką i rekreacją <i>arts, entertainment and recreation</i>	pozostała działalność usługowa <i>other service activities</i>	Lp. No.
15	6	18	15	8	36	1
18	6	20	16	7	37	2
3	-	2	1	-1	1	3
120,0	100,0	111,1	106,7	87,5	102,8	4
8	5	17	7	3	15	5
7	5	17	9	3	18	6
-1	-	-	2	-	3	7
87,5	100,0	100,0	128,6	100,0	120,0	8
3	11	11	6	7	22	9
3	11	11	6	7	24	10
-	-	-	-	-	2	11
100,0	100,0	100,0	100,0	100,0	109,1	12
7	9	17	12	7	27	13
7	9	18	13	8	31	14
-	-	1	1	1	4	15
100,0	100,0	105,9	108,3	114,3	114,8	16
5	7	13	6	8	25	17
9	7	15	8	10	29	18
4	-	2	2	2	4	19
180,0	100,0	115,4	133,3	125,0	116,0	20
24	9	13	15	6	32	21
23	9	13	18	8	31	22
-1	-	-	3	2	-1	23
95,8	100,0	100,0	120,0	133,3	96,9	24
<b>84</b>	<b>124</b>	<b>206</b>	<b>157</b>	<b>84</b>	<b>280</b>	25
<b>107</b>	<b>124</b>	<b>209</b>	<b>169</b>	<b>88</b>	<b>297</b>	26
<b>23</b>	<b>-</b>	<b>3</b>	<b>12</b>	<b>4</b>	<b>17</b>	27
<b>127,4</b>	<b>100,0</b>	<b>101,5</b>	<b>107,6</b>	<b>104,8</b>	<b>106,1</b>	28
9	14	17	19	6	15	29
12	14	18	19	6	15	30
3	-	1	-	-	-	31
133,3	100,0	105,9	100,0	100,0	100,0	32

TABL. 3. **PODMIOTY GOSPODARKI NARODOWEJ WEDŁUG SEKCJI POLSKIEJ KLASYFIKACJI**  
**ENTITIES OF THE NATIONAL ECONOMY BY SECTIONS OF THE POLISH CLASSIFICATION**

Lp. No.	WYSZCZEGÓLNIENIE SPECIFICATION a – 31 XII 2012 b – 31 XII 2013 c – przyrost/spadek increase/decrease d – 2012 = 100	Ogółem Grand total	W tym Of which				
			rolnictwo, leśnictwo, łowiectwo i rybactwo agriculture, forestry and fishing	przemysł industry		budownictwo construction	
				razem total	w tym przetwórstwo przemysłowe of which manufacturing		
<b>Powiat siedlecki (cd.)</b>							
<b>Powiat siedlecki (cont.)</b>							
1	Gm. w. Domanice .....	a	136	17	11	11	23
2		b	132	17	10	10	22
3		c	-4	-	-1	-1	-1
4		d	97,1	100,0	90,9	90,9	95,7
5	Gm. w. Korczew .....	a	147	18	20	18	21
6		b	147	17	18	16	19
7		c	-	-1	-2	-2	-2
8		d	100,0	94,4	90,0	88,9	90,5
9	Gm. w. Kotuń .....	a	450	48	45	43	76
10		b	461	46	43	41	80
11		c	11	-2	-2	-2	4
12		d	102,4	95,8	95,6	95,3	105,3
13	Gm. w. Mokobody .....	a	249	34	28	26	30
14		b	263	33	33	31	32
15		c	14	-1	5	5	2
16		d	105,6	97,1	117,9	119,2	106,7
17	Gm. w. Paprotnia .....	a	119	22	14	13	20
18		b	128	19	14	13	23
19		c	9	-3	-	-	3
20		d	107,6	86,4	100,0	100,0	115,0
21	Gm. w. Przesmyki .....	a	111	21	7	7	14
22		b	113	20	10	10	18
23		c	2	-1	3	3	4
24		d	101,8	95,2	142,9	142,9	128,6
25	Gm. w. Siedlce .....	a	1660	286	168	160	167
26		b	1751	273	182	175	178
27		c	91	-13	14	15	11
28		d	105,5	95,5	108,3	109,4	106,6
29	Gm. w. Skórzec .....	a	415	82	49	48	76
30		b	450	85	48	47	80
31		c	35	3	-1	-1	4
32		d	108,4	103,7	98,0	97,9	105,3

**DZIAŁALNOŚCI ORAZ POWIATÓW I GMIN (cd.)**  
**OF ACTIVITIES AND POWIATS AND GMINAS (cont.)**

handel; naprawa pojazdów samochodowych <sup>Δ</sup> <i>trade; repair of motor vehicles<sup>Δ</sup></i>	transport i gospodarka magazynowa <i>transportation and storage</i>	zakwaterowanie i gastronomia <sup>Δ</sup> <i>accommodation and catering<sup>Δ</sup></i>	informacja i komunikacja <i>information and communication</i>	działalność finansowa i ubezpieczeniowa <i>financial and insurance activities</i>	obsługa rynku nieruchomości <sup>Δ</sup> <i>real estate activities</i>	działalność profesjonalna, naukowa i techniczna <i>professional, scientific and technical activities</i>
40	5	1	4	3	–	7
35	7	1	3	3	–	9
-5	2	–	-1	–	–	2
87,5	140,0	100,0	75,0	100,0	x	128,6
33	2	1	1	2	3	7
35	5	2	1	3	3	6
2	3	1	–	1	–	-1
106,1	250,0	200,0	100,0	150,0	100,0	85,7
110	35	8	12	12	1	14
116	32	8	10	12	2	12
6	-3	–	-2	–	1	-2
105,5	91,4	100,0	83,3	100,0	200,0	85,7
69	18	5	3	2	–	9
70	25	4	3	3	–	10
1	7	-1	–	1	–	1
101,4	138,9	80,0	100,0	150,0	x	111,1
22	6	3	–	3	1	6
26	7	3	–	4	2	6
4	1	–	–	1	1	–
118,2	116,7	100,0	x	133,3	200,0	100,0
24	3	3	1	5	–	2
22	3	3	1	5	–	3
-2	–	–	–	–	–	1
91,7	100,0	100,0	100,0	100,0	x	150,0
495	143	25	19	34	11	87
519	152	23	20	43	11	103
24	9	-2	1	9	–	16
104,8	106,3	92,0	105,3	126,5	100,0	118,4
86	12	5	5	4	1	18
93	13	5	7	7	2	20
7	1	–	2	3	1	2
108,1	108,3	100,0	140,0	175,0	200,0	111,1

administrowanie i działalność wspierająca <sup>A</sup> <i>administrative and support service activities</i>	administracja publiczna i obrona narodowa; obowiązkowe zabezpieczenia społeczne <i>public administration and defence; compulsory social security</i>	edukacja <i>education</i>	opieka zdrowotna i pomoc społeczna <i>human health and social work activities</i>	działalność związana z kulturą, rozrywką i rekreacją <i>arts, entertainment and recreation</i>	pozostała działalność usługowa <i>other service activities</i>	Lp. No.
1	5	7	5	2	5	1
2	5	7	4	2	5	2
1	-	-	-1	-	-	3
200,0	100,0	100,0	80,0	100,0	100,0	4
3	8	8	7	6	7	5
2	8	6	8	6	8	6
-1	-	-2	1	-	1	7
66,7	100,0	75,0	114,3	100,0	114,3	8
9	9	16	15	9	31	9
14	9	16	17	11	33	10
5	-	-	2	2	2	11
155,6	100,0	100,0	113,3	122,2	106,5	12
2	9	9	10	7	14	13
3	9	9	8	7	14	14
1	-	-	-2	-	-	15
150,0	100,0	100,0	80,0	100,0	100,0	16
1	7	8	1	2	3	17
2	7	8	2	2	3	18
1	-	-	1	-	-	19
200,0	100,0	100,0	200,0	100,0	100,0	20
2	6	9	2	2	10	21
1	6	9	3	2	7	22
-1	-	-	1	-	-3	23
50,0	100,0	100,0	150,0	100,0	70,0	24
28	5	50	56	17	69	25
37	5	52	63	19	71	26
9	-	2	7	2	2	27
132,1	100,0	104,0	112,5	111,8	102,9	28
6	15	10	9	6	31	29
10	15	10	10	6	39	30
4	-	-	1	-	8	31
166,7	100,0	100,0	111,1	100,0	125,8	32

TABL. 3. **PODMIOTY GOSPODARKI NARODOWEJ WEDŁUG SEKCJI POLSKIEJ KLASYFIKACJI**  
**ENTITIES OF THE NATIONAL ECONOMY BY SECTIONS OF THE POLISH CLASSIFICATION**

Lp. No.	WYSZCZEGÓLNIENIE SPECIFICATION a – 31 XII 2012 b – 31 XII 2013 c – przyrost/spadek increase/decrease d – 2012 = 100	Ogółem Grand total	W tym Of which			
			rolnictwo, leśnictwo, łowiectwo i rybactwo agriculture, forestry and fishing	przemysł industry		budownictwo construction
				razem total	w tym przetwórstwo przemysłowe of which manufacturing	
	<b>Powiat siedlecki (dok.)</b>					
	<b>Powiat siedlecki (cont.)</b>					
1	Gm. w. Suchożebry .....	a 283	49	32	32	49
2		b 289	49	32	31	51
3		c 6	–	–	-1	2
4		d 102,1	100,0	100,0	96,9	104,1
5	Gm. w. Wiśniew .....	a 312	59	35	34	29
6		b 323	59	33	31	32
7		c 11	–	-2	-3	3
8		d 103,5	100,0	94,3	91,2	110,3
9	Gm. w. Wodynie .....	a 194	20	10	10	31
10		b 189	19	9	8	28
11		c -5	-1	-1	-2	-3
12		d 97,4	95,0	90,0	80,0	90,3
13	Gm. w. Zbuczyn .....	a 653	133	62	59	60
14		b 675	134	62	57	58
15		c 22	1	–	-2	-2
16		d 103,4	100,8	100,0	96,6	96,7
17	<b>Powiat sierpecki .....</b>	<b>a 3149</b>	<b>260</b>	<b>313</b>	<b>287</b>	<b>402</b>
18	<b>Powiat sierpecki</b>	<b>b 3241</b>	<b>263</b>	<b>348</b>	<b>310</b>	<b>408</b>
19		<b>c 92</b>	<b>3</b>	<b>35</b>	<b>23</b>	<b>6</b>
20		<b>d 102,9</b>	<b>101,2</b>	<b>111,2</b>	<b>108,0</b>	<b>101,5</b>
21	M. Sierpc .....	a 1674	29	153	145	176
22		b 1698	28	160	148	168
23		c 24	-1	7	3	-8
24		d 101,4	96,6	104,6	102,1	95,5
25	Gm. w. Gozdowo .....	a 235	33	29	24	27
26		b 252	33	34	27	30
27		c 17	–	5	3	3
28		d 107,2	100,0	117,2	112,5	111,1
29	Gm. w. Mochowo .....	a 229	35	33	29	31
30		b 247	39	35	29	37
31		c 18	4	2	–	6
32		d 107,9	111,4	106,1	100,0	119,4



**DZIAŁALNOŚCI ORAZ POWIATÓW I GMIN (cd.)**  
**OF ACTIVITIES AND POWIATS AND GMINAS (cont.)**

handel; naprawa pojazdów samochodowych <sup>Δ</sup> <i>trade; repair of motor vehicles<sup>Δ</sup></i>	transport i gospodarka magazynowa <i>transportation and storage</i>	zakwaterowanie i gastronomia <sup>Δ</sup> <i>accommodation and catering<sup>Δ</sup></i>	informacja i komunikacja <i>information and communication</i>	działalność finansowa i ubezpieczeniowa <i>financial and insurance activities</i>	obsługa rynku nieruchomości <sup>Δ</sup> <i>real estate activities</i>	działalność profesjonalna, naukowa i techniczna <i>professional, scientific and technical activities</i>
62	13	5	2	11	1	12
64	14	5	1	9	2	12
2	1	–	-1	-2	1	–
103,2	107,7	100,0	50,0	81,8	200,0	100,0
67	27	4	3	4	2	10
67	31	4	3	4	4	10
–	4	–	–	–	2	–
100,0	114,8	100,0	100,0	100,0	200,0	100,0
42	16	1	1	5	2	5
45	17	–	1	7	2	4
3	1	-1	–	2	–	-1
107,1	106,3	x	100,0	140,0	100,0	80,0
144	70	14	4	13	5	32
147	73	17	8	12	5	34
3	3	3	4	-1	–	2
102,1	104,3	121,4	200,0	92,3	100,0	106,3
<b>902</b>	<b>127</b>	<b>71</b>	<b>38</b>	<b>75</b>	<b>97</b>	<b>142</b>
<b>915</b>	<b>123</b>	<b>72</b>	<b>41</b>	<b>81</b>	<b>97</b>	<b>144</b>
<b>13</b>	<b>-4</b>	<b>1</b>	<b>3</b>	<b>6</b>	<b>–</b>	<b>2</b>
<b>101,4</b>	<b>96,9</b>	<b>101,4</b>	<b>107,9</b>	<b>108,0</b>	<b>100,0</b>	<b>101,4</b>
525	72	45	30	50	75	101
540	66	42	30	54	75	101
15	-6	-3	–	4	–	–
102,9	91,7	93,3	100,0	108,0	100,0	100,0
57	9	6	–	3	2	7
58	12	6	–	4	2	8
1	3	–	–	1	–	1
101,8	133,3	100,0	x	133,3	100,0	114,3
58	9	3	1	4	8	4
59	9	4	2	4	8	6
1	–	1	1	–	–	2
101,7	100,0	133,3	200,0	100,0	100,0	150,0

administracja publiczna i obrona narodowa; obowiązkowe zabezpieczenia społeczne <i>public administration and defence; compulsory social security</i>	edukacja <i>education</i>	opieka zdrowotna i pomoc społeczna <i>human health and social work activities</i>	działalność związana z kulturą, rozrywką i rekreacją <i>arts, entertainment and recreation</i>	pozostała działalność usługowa <i>other service activities</i>	Lp. No.	
3	9	11	9	4	11	1
4	9	10	9	5	13	2
1	-	-1	-	1	2	3
133,3	100,0	90,9	100,0	125,0	118,2	4
7	12	12	7	4	30	5
8	12	12	8	5	31	6
1	-	-	1	1	1	7
114,3	100,0	100,0	114,3	125,0	103,3	8
4	15	15	9	5	13	9
2	15	14	9	5	12	10
-2	-	-1	-	-	-1	11
50,0	100,0	93,3	100,0	100,0	92,3	12
9	10	34	8	14	41	13
10	10	38	9	12	46	14
1	-	4	1	-2	5	15
111,1	100,0	111,8	112,5	85,7	112,2	16
<b>74</b>	<b>83</b>	<b>129</b>	<b>156</b>	<b>61</b>	<b>219</b>	17
<b>74</b>	<b>82</b>	<b>138</b>	<b>158</b>	<b>64</b>	<b>233</b>	18
-	-1	9	2	3	14	19
<b>100,0</b>	<b>98,8</b>	<b>107,0</b>	<b>101,3</b>	<b>104,9</b>	<b>106,4</b>	20
54	14	78	123	32	117	21
52	13	84	125	35	125	22
-2	-1	6	2	3	8	23
96,3	92,9	107,7	101,6	109,4	106,8	24
3	13	5	6	5	30	25
3	12	5	8	5	32	26
-	-1	-	2	-	2	27
100,0	92,3	100,0	133,3	100,0	106,7	28
4	12	5	2	3	17	29
4	12	6	2	3	17	30
-	-	1	-	-	-	31
100,0	100,0	120,0	100,0	100,0	100,0	32

TABL. 3. **PODMIOTY GOSPODARKI NARODOWEJ WEDŁUG SEKCJI POLSKIEJ KLASYFIKACJI**  
**ENTITIES OF THE NATIONAL ECONOMY BY SECTIONS OF THE POLISH CLASSIFICATION**

Lp. No.	WYSZCZEGÓLNIENIE SPECIFICATION a – 31 XII 2012 b – 31 XII 2013 c – przyrost/spadek increase/decrease d – 2012 = 100	Ogółem Grand total	W tym Of which			
			rolnictwo, leśnictwo, łowiectwo i rybactwo agriculture, forestry and fishing	przemysł industry		budownictwo construction
				razem total	w tym przetwórstwo przemysłowe of which manufacturing	
	<b>Powiat sierpecki (dok.)</b>					
	<b>Powiat sierpecki (cont.)</b>					
1	Gm. w. Rościszewo .....	a 159	29	15	13	24
2		b 159	29	22	19	24
3		c –	–	7	6	–
4		d 100,0	100,0	146,7	146,2	100,0
5	Gm. w. Sierpc .....	a 381	40	46	41	57
6		b 394	42	51	45	64
7		c 13	2	5	4	7
8		d 103,4	105,0	110,9	109,8	112,3
9	Gm. w. Szczutowo .....	a 173	27	13	12	38
10		b 182	23	16	15	41
11		c 9	-4	3	3	3
12		d 105,2	85,2	123,1	125,0	107,9
13	Gm. w. Zawidz .....	a 298	67	24	23	49
14		b 309	69	30	27	44
15		c 11	2	6	4	-5
16		d 103,7	103,0	125,0	117,4	89,8
17	<b>Powiat sochaczewski .....</b>	<b>a 8620</b>	<b>217</b>	<b>673</b>	<b>624</b>	<b>1047</b>
18	<b>Powiat sochaczewski</b>	<b>b 8690</b>	<b>206</b>	<b>689</b>	<b>635</b>	<b>1034</b>
19		<b>c 70</b>	<b>-11</b>	<b>16</b>	<b>11</b>	<b>-13</b>
20		<b>d 100,8</b>	<b>94,9</b>	<b>102,4</b>	<b>101,8</b>	<b>98,8</b>
21	M. Sochaczew .....	a 4760	41	331	314	548
22		b 4712	38	333	315	528
23		c -48,0	-3,0	2,0	1,0	-20,0
24		d 99,0	92,7	100,6	100,3	96,4
25	Gm. w. Brochów .....	a 388	20	29	27	59
26		b 392	18	30	28	54
27		c 4	-2	1	1	-5
28		d 101,0	90,0	103,4	103,7	91,5
29	Gm. w. Iłów .....	a 470	28	38	32	58
30		b 497	31	40	33	62
31		c 27	3	2	1	4
32		d 105,7	110,7	105,3	103,1	106,9

**DZIAŁALNOŚCI ORAZ POWIATÓW I GMIN (cd.)**  
*OF ACTIVITIES AND POWIATS AND GMINAS (cont.)*

handel; naprawa pojazdów samochodowych <sup>Δ</sup> <i>trade; repair of motor vehicles<sup>Δ</sup></i>	transport i gospodarka magazynowa <i>transportation and storage</i>	zakwaterowanie i gastronomia <sup>Δ</sup> <i>accommodation and catering<sup>Δ</sup></i>	informacja i komunikacja <i>information and communication</i>	działalność finansowa i ubezpieczeniowa <i>financial and insurance activities</i>	obsługa rynku nieruchomości <sup>Δ</sup> <i>real estate activities</i>	działalność profesjonalna, naukowa i techniczna <i>professional, scientific and technical activities</i>
41	5	2	1	—	2	4
38	3	2	1	1	2	3
-3	-2	—	—	1	—	-1
92,7	60,0	100,0	100,0	x	100,0	75,0
123	14	9	2	8	9	15
118	15	10	2	6	8	14
-5	1	1	—	-2	-1	-1
95,9	107,1	111,1	100,0	75,0	88,9	93,3
39	6	4	2	1	—	1
39	6	5	2	3	—	2
—	—	1	—	2	—	1
100,0	100,0	125,0	100,0	300,0	x	200,0
59	12	2	2	9	1	10
63	12	3	4	9	2	10
4	—	1	2	—	1	—
106,8	100,0	150,0	200,0	100,0	200,0	100,0
<b>2766</b>	<b>1121</b>	<b>209</b>	<b>158</b>	<b>219</b>	<b>246</b>	<b>459</b>
<b>2763</b>	<b>1132</b>	<b>206</b>	<b>176</b>	<b>211</b>	<b>250</b>	<b>473</b>
<b>-3</b>	<b>11</b>	<b>-3</b>	<b>18</b>	<b>-8</b>	<b>4</b>	<b>14</b>
<b>99,9</b>	<b>101,0</b>	<b>98,6</b>	<b>111,4</b>	<b>96,3</b>	<b>101,6</b>	<b>103,1</b>
1526	551	103	99	164	203	300
1494	546	100	105	152	207	304
-32,0	-5,0	-3,0	6,0	-12,0	4,0	4,0
97,9	99,1	97,1	106,1	92,7	102,0	101,3
140	61	4	—	1	1	15
144	60	5	1	1	1	15
4	-1	1	1	—	—	—
102,9	98,4	125,0	x	100,0	100,0	100,0
133	95	5	7	7	5	17
136	103	7	8	6	5	17
3	8	2	1	-1	—	—
102,3	108,4	140,0	114,3	85,7	100,0	100,0

administrowanie i działalność wspierająca <sup>A</sup> <i>administrative and support service activities</i>	administracja publiczna i obrona narodowa; obowiązkowe zabezpieczenia społeczne <i>public administration and defence; compulsory social security</i>	edukacja <i>education</i>	opieka zdrowotna i pomoc społeczna <i>human health and social work activities</i>	działalność związana z kulturą, rozrywką i rekreacją <i>arts, entertainment and recreation</i>	pozostała działalność usługowa <i>other service activities</i>	Lp. No.
4	9	4	5	4	10	1
3	9	4	5	4	9	2
-1	-	-	-	-	-1	3
75,0	100,0	100,0	100,0	100,0	90,0	4
2	14	17	7	6	12	5
4	14	20	6	6	14	6
2	-	3	-1	-	2	7
200,0	100,0	117,6	85,7	100,0	116,7	8
2	7	8	8	7	10	9
2	7	9	10	7	10	10
-	-	1	2	-	-	11
100,0	100,0	112,5	125,0	100,0	100,0	12
5	14	12	5	4	23	13
6	15	10	2	4	26	14
1	1	-2	-3	-	3	15
120,0	107,1	83,3	40,0	100,0	113,0	16
<b>194</b>	<b>69</b>	<b>277</b>	<b>362</b>	<b>151</b>	<b>452</b>	17
<b>213</b>	<b>69</b>	<b>283</b>	<b>378</b>	<b>148</b>	<b>459</b>	18
<b>19</b>	<b>-</b>	<b>6</b>	<b>16</b>	<b>-3</b>	<b>7</b>	19
<b>109,8</b>	<b>100,0</b>	<b>102,2</b>	<b>104,4</b>	<b>98,0</b>	<b>101,5</b>	20
107	17	170	245	96	259	21
114	17	169	250	96	259	22
7,0	-	-1,0	5,0	-	-	23
106,5	100,0	99,4	102,0	100,0	100,0	24
2	9	10	11	4	22	25
2	9	12	14	4	22	26
-	-	2	3	-	-	27
100,0	100,0	120,0	127,3	100,0	100,0	28
9	10	12	17	7	22	29
11	10	13	20	6	22	30
2	-	1	3	-1	-	31
122,2	100,0	108,3	117,6	85,7	100,0	32

TABL. 3. PODMIOTY GOSPODARKI NARODOWEJ WEDŁUG SEKCJI POLSKIEJ KLASYFIKACJI  
ENTITIES OF THE NATIONAL ECONOMY BY SECTIONS OF THE POLISH CLASSIFICATION

Lp. No.	WYSZCZEGÓLNIENIE SPECIFICATION a – 31 XII 2012 b – 31 XII 2013 c – przyrost/spadek increase/decrease d – 2012 = 100	Ogółem Grand total	W tym Of which			
			rolnictwo, leśnictwo, łowiectwo i rybactwo agriculture, forestry and fishing	przemysł industry		budownictwo construction
				razem total	w tym przetwórstwo przemysłowe of which manufacturing	
	<b>Powiat sochaczewski (dok.)</b>					
	<b>Powiat sochaczewski (dok.)</b>					
1	Gm. w. Młodzieszyn .....	a 344	17	28	19	48
2		b 363	18	30	19	49
3		c 19	1	2	–	1
4		d 105,5	105,9	107,1	100,0	102,1
5	Gm. w. Nowa Sucha .....	a 440	34	42	41	62
6		b 453	33	45	44	64
7		c 13	-1	3	3	2
8		d 103,0	97,1	107,1	107,3	103,2
9	Gm. w. Rybno .....	a 198	18	15	12	12
10		b 194	17	14	11	11
11		c -4	-1	-1	-1	-1
12		d 98,0	94,4	93,3	91,7	91,7
13	Gm. w. Sochaczew .....	a 892	35	76	70	111
14		b 948	32	81	75	122
15		c 56	-3	5	5	11
16		d 106,3	91,4	106,6	107,1	109,9
17	Gm. w. Teresin .....	a 1128	24	114	109	149
18		b 1131	19	116	110	144
19		c 3	-5	2	1	-5
20		d 100,3	79,2	101,8	100,9	96,6
21	<b>Powiat sokołowski .....</b>	<b>a 3868</b>	<b>290</b>	<b>347</b>	<b>319</b>	<b>508</b>
22	<b>Powiat sokołowski</b>	<b>b 4002</b>	<b>302</b>	<b>359</b>	<b>331</b>	<b>536</b>
23		<b>c 134</b>	<b>12</b>	<b>12</b>	<b>12</b>	<b>28</b>
24		<b>d 103,5</b>	<b>104,1</b>	<b>103,5</b>	<b>103,8</b>	<b>105,5</b>
25	M. Sokółów Podlaski .....	a 1843	31	149	136	191
26		b 1890	33	151	138	201
27		c 47	2	2	2	10
28		d 102,6	106,5	101,3	101,5	105,2
29	Gm. m-w. Kosów Lacki .....	a 317	21	34	30	71
30		b 330	20	34	30	79
31		c 13	-1	–	–	8
32		d 104,1	95,2	100,0	100,0	111,3
33	Gm. w. Bielany .....	a 235	32	25	24	37
34		b 244	36	25	24	34
35		c 9	4	–	–	-3
36		d 103,8	112,5	100,0	100,0	91,9

**DZIAŁALNOŚCI ORAZ POWIATÓW I GMIN (cd.)**  
**OF ACTIVITIES AND POWIATS AND GMINAS (cont.)**

handel; naprawa pojazdów samochodowych <sup>Δ</sup> <i>trade; repair of motor vehicles<sup>Δ</sup></i>	transport i gospodarka magazynowa <i>transportation and storage</i>	zakwaterowanie i gastronomia <sup>Δ</sup> <i>accommodation and catering<sup>Δ</sup></i>	informacja i komunikacja <i>information and communication</i>	działalność finansowa i ubezpieczeniowa <i>financial and insurance activities</i>	obsługa rynku nieruchomości <sup>Δ</sup> <i>real estate activities</i>	działalność profesjonalna, naukowa i techniczna <i>professional, scientific and technical activities</i>
119	47	13	2	6	2	14
124	56	12	3	5	2	16
5	9	-1	1	-1	—	2
104,2	119,1	92,3	150,0	83,3	100,0	114,3
110	64	7	6	12	6	21
116	64	7	7	11	6	23
6	—	—	1	-1	—	2
105,5	100,0	100,0	116,7	91,7	100,0	109,5
66	34	1	—	1	2	8
64	34	1	—	2	2	8
-2	—	—	—	1	—	—
97,0	100,0	100,0	x	200,0	100,0	100,0
330	119	24	12	8	11	31
336	119	24	20	14	11	37
6	—	—	8	6	—	6
101,8	100,0	100,0	166,7	175,0	100,0	119,4
342	150	52	32	20	16	53
349	150	50	32	20	16	53
7	—	-2	—	—	—	—
102,0	100,0	96,2	100,0	100,0	100,0	100,0
<b>1037</b>	<b>285</b>	<b>71</b>	<b>46</b>	<b>98</b>	<b>66</b>	<b>252</b>
<b>1038</b>	<b>296</b>	<b>78</b>	<b>51</b>	<b>99</b>	<b>70</b>	<b>269</b>
<b>1</b>	<b>11</b>	<b>7</b>	<b>5</b>	<b>1</b>	<b>4</b>	<b>17</b>
<b>100,1</b>	<b>103,9</b>	<b>109,9</b>	<b>110,9</b>	<b>101,0</b>	<b>106,1</b>	<b>106,7</b>
566	118	34	35	64	58	174
556	120	38	41	65	61	189
-10	2	4	6	1	3	15
98,2	101,7	111,8	117,1	101,6	105,2	108,6
70	21	4	1	8	1	9
69	29	4	—	7	1	11
-1	8	—	-1	-1	—	2
98,6	138,1	100,0	x	87,5	100,0	122,2
75	8	4	2	2	1	5
78	10	4	1	2	1	3
3	2	—	-1	—	—	-2
104,0	125,0	100,0	50,0	100,0	100,0	60,0

administracja publiczna i obrona narodowa; obowiązkowe zabezpieczenia społeczne <i>public administration and defence; compulsory social security</i>	edukacja <i>education</i>	opieka zdrowotna i pomoc społeczna <i>human health and social work activities</i>	działalność związana z kulturą, rozrywką i rekreacją <i>arts, entertainment and recreation</i>	pozostała działalność usługowa <i>other service activities</i>	Lp. No.	
7	4	8	9	5	15	1
8	4	6	10	5	15	2
1	-	-2	1	-	-	3
114,3	100,0	75,0	111,1	100,0	100,0	4
10	6	14	13	7	26	5
10	6	15	12	8	26	6
-	-	1	-1	1	-	7
100,0	100,0	107,1	92,3	114,3	100,0	8
5	8	9	7	6	6	9
6	8	10	7	4	6	10
1	-	1	-	-2	-	11
120,0	100,0	111,1	100,0	66,7	100,0	12
27	6	21	33	10	38	13
34	6	24	35	10	43	14
7	-	3	2	-	5	15
125,9	100,0	114,3	106,1	100,0	113,2	16
27	9	33	27	16	64	17
28	9	34	30	15	66	18
1	-	1	3	-1	2	19
103,7	100,0	103,0	111,1	93,8	103,1	20
<b>80</b>	<b>121</b>	<b>145</b>	<b>218</b>	<b>91</b>	<b>213</b>	21
<b>97</b>	<b>122</b>	<b>149</b>	<b>226</b>	<b>90</b>	<b>220</b>	22
<b>17</b>	<b>1</b>	<b>4</b>	<b>8</b>	<b>-1</b>	<b>7</b>	23
<b>121,3</b>	<b>100,8</b>	<b>102,8</b>	<b>103,7</b>	<b>98,9</b>	<b>103,3</b>	24
34	15	58	159	49	108	25
32	16	66	164	48	109	26
-2	1	8	5	-1	1	27
94,1	106,7	113,8	103,1	98,0	100,9	28
14	22	7	11	4	19	29
14	22	7	11	4	18	30
-	-	-	-	-	-1	31
100,0	100,0	100,0	100,0	100,0	94,7	32
4	11	13	3	4	9	33
10	11	12	3	4	10	34
6	-	-1	-	-	1	35
250,0	100,0	92,3	100,0	100,0	111,1	36



TABL. 3. **PODMIOTY GOSPODARKI NARODOWEJ WEDŁUG SEKCJI POLSKIEJ KLASYFIKACJI**  
**ENTITIES OF THE NATIONAL ECONOMY BY SECTIONS OF THE POLISH CLASSIFICATION**

Lp. No.	WYSZCZEGÓLNIENIE SPECIFICATION a – 31 XII 2012 b – 31 XII 2013 c – przyrost/spadek increase/decrease d – 2012 = 100	Ogółem Grand total	W tym Of which			
			rolnictwo, leśnictwo, łowiectwo i rybactwo agriculture, forestry and fishing	przemysł industry		budownictwo construction
				razem total	w tym przetwórstwo przemysłowe of which manufacturing	
	<b>Powiat sokołowski (dok.)</b>					
	<b>Powiat sokołowski (cont.)</b>					
1	Gm. w. Ceranów .....	a 118	16	13	13	22
2		b 117	17	13	13	23
3		c -1	1	-	-	1
4		d 99,2	106,3	100,0	100,0	104,5
5	Gm. w. Jabłonna Lacka .....	a 261	39	23	21	22
6		b 262	39	26	24	28
7		c 1	-	3	3	6
8		d 100,4	100,0	113,0	114,3	127,3
9	Gm. w. Repki .....	a 224	47	13	13	21
10		b 246	53	17	17	25
11		c 22	6	4	4	4
12		d 109,8	112,8	130,8	130,8	119,0
13	Gm. w. Sabnie .....	a 227	24	21	19	39
14		b 237	21	23	21	39
15		c 10	-3	2	2	-
16		d 104,4	87,5	109,5	110,5	100,0
17	Gm. w. Sokołów Podlaski .....	a 411	45	43	38	70
18		b 433	49	41	36	71
19		c 22	4	-2	-2	1
20		d 105,4	108,9	95,3	94,7	101,4
21	Gm. w. Sterdyń .....	a 232	35	26	25	35
22		b 243	34	29	28	36
23		c 11	-1	3	3	1
24		d 104,7	97,1	111,5	112,0	102,9
25	<b>Powiat szydłowiecki .....</b>	<b>a 2790</b>	<b>81</b>	<b>455</b>	<b>404</b>	<b>490</b>
26	<b>Powiat szydłowiecki</b>	<b>b 2897</b>	<b>76</b>	<b>543</b>	<b>406</b>	<b>482</b>
27		<b>c 107</b>	<b>-5</b>	<b>88</b>	<b>2</b>	<b>-8</b>
28		<b>d 103,8</b>	<b>93,8</b>	<b>119,3</b>	<b>100,5</b>	<b>98,4</b>
29	Gm. m-w. Szydłowiec .....	a 1621	25	254	227	266
30		b 1653	28	290	228	266
31		c 32	3	36	1	-
32		d 102,0	112,0	114,2	100,4	100,0

**DZIAŁALNOŚCI ORAZ POWIATÓW I GMIN (cd.)**  
**OF ACTIVITIES AND POWIATS AND GMINAS (cont.)**

handel; naprawa pojazdów samochodowych <sup>Δ</sup> <i>trade; repair of motor vehicles<sup>Δ</sup></i>	transport i gospodarka magazynowa <i>transportation and storage</i>	zakwaterowanie i gastronomia <sup>Δ</sup> <i>accommodation and catering<sup>Δ</sup></i>	informacja i komunikacja <i>information and communication</i>	działalność finansowa i ubezpieczeniowa <i>financial and insurance activities</i>	obsługa rynku nieruchomości <sup>Δ</sup> <i>real estate activities</i>	działalność profesjonalna, naukowa i techniczna <i>professional, scientific and technical activities</i>
20	12	1	–	1	–	2
17	12	1	1	1	–	2
-3	–	–	1	–	–	–
85,0	100,0	100,0	x	100,0	x	100,0
60	26	6	4	8	3	9
54	24	6	3	7	4	11
-6	-2	–	-1	-1	1	2
90,0	92,3	100,0	75,0	87,5	133,3	122,2
41	21	4	–	5	–	14
44	21	4	–	5	–	15
3	–	–	–	–	–	1
107,3	100,0	100,0	x	100,0	x	107,1
56	26	4	2	3	–	9
58	30	4	3	3	–	8
2	4	–	1	–	–	-1
103,6	115,4	100,0	150,0	100,0	x	88,9
103	34	11	1	7	2	20
113	33	11	1	9	2	21
10	-1	–	–	2	–	1
109,7	97,1	100,0	100,0	128,6	100,0	105,0
46	19	3	1	–	1	10
49	17	6	1	–	1	9
3	-2	3	–	–	–	-1
106,5	89,5	200,0	100,0	x	100,0	90,0
<b>832</b>	<b>137</b>	<b>49</b>	<b>31</b>	<b>67</b>	<b>43</b>	<b>101</b>
<b>821</b>	<b>157</b>	<b>52</b>	<b>35</b>	<b>67</b>	<b>41</b>	<b>103</b>
<b>-11</b>	<b>20</b>	<b>3</b>	<b>4</b>	<b>–</b>	<b>-2</b>	<b>2</b>
<b>98,7</b>	<b>114,6</b>	<b>106,1</b>	<b>112,9</b>	<b>100,0</b>	<b>95,3</b>	<b>102,0</b>
495	61	31	24	49	37	67
471	66	35	26	47	37	70
-24	5	4	2	-2	–	3
95,2	108,2	112,9	108,3	95,9	100,0	104,5

administrowanie i działalność wspierająca <sup>A</sup> <i>administrative and support service activities</i>	administracja publiczna i obrona narodowa; obowiązkowe zabezpieczenia społeczne <i>public administration and defence; compulsory social security</i>	edukacja <i>education</i>	opieka zdrowotna i pomoc społeczna <i>human health and social work activities</i>	działalność związana z kulturą, rozrywką i rekreacją <i>arts, entertainment and recreation</i>	pozostała działalność usługowa <i>other service activities</i>	Lp. No.
2	14	4	4	2	5	1
3	14	4	3	1	5	2
1	-	-	-1	-1	-	3
150,0	100,0	100,0	75,0	50,0	100,0	4
1	15	11	10	4	20	5
2	15	11	10	5	17	6
1	-	-	-	1	-3	7
200,0	100,0	100,0	100,0	125,0	85,0	8
9	13	12	4	10	10	9
11	12	11	4	11	13	10
2	-1	-1	-	1	3	11
122,2	92,3	91,7	100,0	110,0	130,0	12
3	10	11	4	5	10	13
5	10	10	6	4	13	14
2	-	-1	2	-1	3	15
166,7	100,0	90,9	150,0	80,0	130,0	16
7	8	21	12	7	20	17
12	8	19	15	7	21	18
5	-	-2	3	-	1	19
171,4	100,0	90,5	125,0	100,0	105,0	20
6	13	8	11	6	12	21
8	14	9	10	6	14	22
2	1	1	-1	-	2	23
133,3	107,7	112,5	90,9	100,0	116,7	24
<b>44</b>	<b>45</b>	<b>105</b>	<b>97</b>	<b>42</b>	<b>171</b>	25
<b>50</b>	<b>45</b>	<b>101</b>	<b>101</b>	<b>50</b>	<b>173</b>	26
<b>6</b>	<b>-</b>	<b>-4</b>	<b>4</b>	<b>8</b>	<b>2</b>	27
<b>113,6</b>	<b>100,0</b>	<b>96,2</b>	<b>104,1</b>	<b>119,0</b>	<b>101,2</b>	28
25	17	65	75	15	115	29
31	16	61	78	19	112	30
6	-1	-4	3	4	-3	31
124,0	94,1	93,8	104,0	126,7	97,4	32

TABL. 3. PODMIOTY GOSPODARKI NARODOWEJ WEDŁUG SEKCJI POLSKIEJ KLASYFIKACJI  
ENTITIES OF THE NATIONAL ECONOMY BY SECTIONS OF THE POLISH CLASSIFICATION

Lp. No.	WYSZCZEGÓLNIENIE SPECIFICATION a – 31 XII 2012 b – 31 XII 2013 c – przyrost/spadek increase/decrease d – 2012 = 100	Ogółem Grand total	W tym Of which			
			rolnictwo, leśnictwo, łowiectwo i rybactwo agriculture, forestry and fishing	przemysł industry		budownictwo construction
				razem total	w tym przetwórstwo przemysłowe of which manufacturing	
	<b>Powiat szydłowiecki (dok.)</b>					
	<b>Powiat szydłowiecki (cont.)</b>					
1	Gm. w. Chlewiska .....	a 286	8	58	56	53
2		b 301	8	62	58	49
3		c 15	–	4	2	–4
4		d 105,2	100,0	106,9	103,6	92,5
5	Gm. w. Jastrząb .....	a 284	14	59	46	53
6		b 300	12	71	47	49
7		c 16	–2	12	1	–4
8		d 105,6	85,7	120,3	102,2	92,5
9	Gm. w. Mirów .....	a 198	10	29	23	50
10		b 238	8	65	20	50
11		c 40	–2	36	–3	–
12		d 120,2	80,0	224,1	87,0	100,0
13	Gm. w. Orońsko .....	a 401	24	55	52	68
14		b 405	20	55	53	68
15		c 4	–4	–	1	–
16		d 101,0	83,3	100,0	101,9	100,0
17	<b>Powiat/Powiat warszawski</b>	<b>a 16712</b>	<b>180</b>	<b>1896</b>	<b>1772</b>	<b>1620</b>
18	<b>zachodni</b>	<b>b 17226</b>	<b>170</b>	<b>1924</b>	<b>1786</b>	<b>1621</b>
19		<b>c 514</b>	<b>–10</b>	<b>28</b>	<b>14</b>	<b>1</b>
20		<b>d 103,1</b>	<b>94,4</b>	<b>101,5</b>	<b>100,8</b>	<b>100,1</b>
21	Gm. m-w. Błonie .....	a 2471	41	228	218	254
22		b 2535	39	235	226	256
23		c 64	–2	7	8	2
24		d 102,6	95,1	103,1	103,7	100,8
25	Gm. m-w. Łomianki .....	a 5230	31	674	637	454
26		b 5362	32	683	635	447
27		c 132	1	9	–2	–7
28		d 102,5	103,2	101,3	99,7	98,5
29	Gm. m-w. Ożarów Mazowiecki	a 2979	42	304	279	283
30		b 3101	35	310	285	292
31		c 122	–7	6	6	9
32		d 104,1	83,3	102,0	102,2	103,2

**DZIAŁALNOŚCI ORAZ POWIATÓW I GMIN (cd.)**  
**OF ACTIVITIES AND POWIATS AND GMINAS (cont.)**

handel; naprawa pojazdów samochodowych <sup>Δ</sup> <i>trade; repair of motor vehicles<sup>Δ</sup></i>	transport i gospodarka magazynowa <i>transportation and storage</i>	zakwaterowanie i gastronomia <sup>Δ</sup> <i>accommodation and catering<sup>Δ</sup></i>	informacja i komunikacja <i>information and communication</i>	działalność finansowa i ubezpieczeniowa <i>financial and insurance activities</i>	obsługa rynku nieruchomości <sup>Δ</sup> <i>real estate activities</i>	działalność profesjonalna, naukowa i techniczna <i>professional, scientific and technical activities</i>
79	18	6	1	3	2	6
84	25	6	3	3	1	5
5	7	–	2	–	-1	-1
106,3	138,9	100,0	300,0	100,0	50,0	83,3
76	11	3	–	7	1	12
80	12	3	1	8	1	13
4	1	–	1	1	–	1
105,3	109,1	100,0	x	114,3	100,0	108,3
61	7	–	2	1	–	5
59	10	–	2	2	–	3
-2	3	–	–	1	–	-2
96,7	142,9	x	100,0	200,0	x	60,0
121	40	9	4	7	3	11
127	44	8	3	7	2	12
6	4	-1	-1	–	-1	1
105,0	110,0	88,9	75,0	100,0	66,7	109,1
<b>4976</b>	<b>1220</b>	<b>496</b>	<b>671</b>	<b>434</b>	<b>480</b>	<b>1907</b>
<b>5043</b>	<b>1227</b>	<b>502</b>	<b>722</b>	<b>440</b>	<b>513</b>	<b>2031</b>
<b>67</b>	<b>7</b>	<b>6</b>	<b>51</b>	<b>6</b>	<b>33</b>	<b>124</b>
<b>101,3</b>	<b>100,6</b>	<b>101,2</b>	<b>107,6</b>	<b>101,4</b>	<b>106,9</b>	<b>106,5</b>
821	254	61	75	56	41	201
829	269	58	77	58	43	216
8	15	-3	2	2	2	15
101,0	105,9	95,1	102,7	103,6	104,9	107,5
1519	239	144	253	143	168	716
1525	239	138	264	138	182	744
6	–	-6	11	-5	14	28
100,4	100,0	95,8	104,3	96,5	108,3	103,9
968	251	126	96	79	110	259
1003	245	131	102	85	114	285
35	-6	5	6	6	4	26
103,6	97,6	104,0	106,3	107,6	103,6	110,0

administracja publiczna i obrona narodowa; obowiązkowe zabezpieczenia społeczne <i>public administration and defence; compulsory social security</i>	edukacja <i>education</i>	opieka zdrowotna i pomoc społeczna <i>human health and social work activities</i>	działalność związana z kulturą, rozrywką i rekreacją <i>arts, entertainment and recreation</i>	pozostała działalność usługowa <i>other service activities</i>	Lp. No.	
3	8	9	7	8	17	1
6	8	9	7	8	17	2
3	-	-	-	-	-	3
200,0	100,0	100,0	100,0	100,0	100,0	4
8	5	11	5	4	15	5
4	6	12	5	6	17	6
-4	1	1	-	2	2	7
50,0	120,0	109,1	100,0	150,0	113,3	8
3	6	7	5	7	5	9
4	6	8	5	8	8	10
1	-	1	-	1	3	11
133,3	100,0	114,3	100,0	114,3	160,0	12
5	9	13	5	8	19	13
5	9	11	6	9	19	14
-	-	-2	1	1	-	15
100,0	100,0	84,6	120,0	112,5	100,0	16
<b>516</b>	<b>47</b>	<b>516</b>	<b>676</b>	<b>224</b>	<b>852</b>	17
<b>542</b>	<b>47</b>	<b>569</b>	<b>710</b>	<b>256</b>	<b>908</b>	18
<b>26</b>	<b>-</b>	<b>53</b>	<b>34</b>	<b>32</b>	<b>56</b>	19
<b>105,0</b>	<b>100,0</b>	<b>110,3</b>	<b>105,0</b>	<b>114,3</b>	<b>106,6</b>	20
89	7	72	76	33	162	21
88	7	86	78	35	161	22
-1	-	14	2	2	-1	23
98,9	100,0	119,4	102,6	106,1	99,4	24
147	4	169	230	77	262	25
155	4	197	242	97	275	26
8	-	28	12	20	13	27
105,4	100,0	116,6	105,2	126,0	105,0	28
106	12	73	91	22	157	29
116	12	81	91	27	172	30
10	-	8	-	5	15	31
109,4	100,0	111,0	100,0	122,7	109,6	32

TABL. 3. PODMIOTY GOSPODARKI NARODOWEJ WEDŁUG SEKCJI POLSKIEJ KLASYFIKACJI  
ENTITIES OF THE NATIONAL ECONOMY BY SECTIONS OF THE POLISH CLASSIFICATION

Lp. No.	WYSZCZEGÓLNIENIE SPECIFICATION a – 31 XII 2012 b – 31 XII 2013 c – przyrost/spadek increase/decrease d – 2012 = 100	Ogółem Grand total	W tym Of which			
			rolnictwo, leśnictwo, łowiectwo i rybactwo agriculture, forestry and fishing	przemysł industry		budownictwo construction
				razem total	w tym przetwórstwo przemysłowe of which manufacturing	
	<b>Powiat warszawski zachodni (dok.)</b>					
	<b>Powiat warszawski zachodni (cont.)</b>					
1	Gm. w. Izabelin .....	a 1698	8	199	182	147
2		b 1747	8	196	178	147
3		c 49	–	-3	-4	–
4		d 102,9	100,0	98,5	97,8	100,0
5	Gm. w. Kampinos .....	a 416	8	58	51	67
6		b 420	7	57	50	69
7		c 4	-1	-1	-1	2
8		d 101,0	87,5	98,3	98,0	103,0
9	Gm. w. Leszno .....	a 1018	18	93	88	127
10		b 1080	15	99	91	127
11		c 62	-3	6	3	–
12		d 106,1	83,3	106,5	103,4	100,0
13	Gm. w. Stare Babice .....	a 2900	32	340	317	288
14		b 2981	34	344	321	283
15		c 81	2	4	4	-5
16		d 102,8	106,3	101,2	101,3	98,3
17	<b>Powiat węgrowski .....</b>	<b>a 4606</b>	<b>267</b>	<b>500</b>	<b>479</b>	<b>791</b>
18	<b>Powiat węgrowski</b>	<b>b 4707</b>	<b>258</b>	<b>519</b>	<b>497</b>	<b>795</b>
19		<b>c 101</b>	<b>-9</b>	<b>19</b>	<b>18</b>	<b>4</b>
20		<b>d 102,2</b>	<b>96,6</b>	<b>103,8</b>	<b>103,8</b>	<b>100,5</b>
21	M. Węgrów .....	a 1411	21	161	154	146
22		b 1455	23	161	155	145
23		c 44	2	–	1	-1
24		d 103,1	109,5	100,0	100,6	99,3
25	Gm. m-w. Łochów .....	a 1325	60	142	137	269
26		b 1362	60	147	142	276
27		c 37	–	5	5	7
28		d 102,8	100,0	103,5	103,6	102,6
29	Gm. w. Grębków .....	a 220	29	13	11	39
30		b 226	32	18	15	34
31		c 6	3	5	4	-5
32		d 102,7	110,3	138,5	136,4	87,2

**DZIAŁALNOŚCI ORAZ POWIATÓW I GMIN (cd.)**  
**OF ACTIVITIES AND POWIATS AND GMINAS (cont.)**

handel; naprawa pojazdów samochodowych <sup>Δ</sup> <i>trade; repair of motor vehicles<sup>Δ</sup></i>	transport i gospodarka magazynowa <i>transportation and storage</i>	zakwaterowanie i gastronomia <sup>Δ</sup> <i>accommodation and catering<sup>Δ</sup></i>	informacja i komunikacja <i>information and communication</i>	działalność finansowa i ubezpieczeniowa <i>financial and insurance activities</i>	obsługa rynku nieruchomości <sup>Δ</sup> <i>real estate activities</i>	działalność profesjonalna, naukowa i techniczna <i>professional, scientific and technical activities</i>
480	109	34	76	54	46	225
470	109	37	83	53	51	248
-10	-	3	7	-1	5	23
97,9	100,0	108,8	109,2	98,1	110,9	110,2
114	45	11	11	5	3	26
110	42	10	12	7	3	30
-4	-3	-1	1	2	-	4
96,5	93,3	90,9	109,1	140,0	100,0	115,4
280	120	23	33	18	32	104
292	125	24	41	22	34	113
12	5	1	8	4	2	9
104,3	104,2	104,3	124,2	122,2	106,3	108,7
794	202	97	127	79	80	376
814	198	104	143	77	86	395
20	-4	7	16	-2	6	19
102,5	98,0	107,2	112,6	97,5	107,5	105,1
<b>1274</b>	<b>255</b>	<b>61</b>	<b>59</b>	<b>107</b>	<b>55</b>	<b>246</b>
<b>1303</b>	<b>257</b>	<b>64</b>	<b>67</b>	<b>106</b>	<b>57</b>	<b>269</b>
<b>29</b>	<b>2</b>	<b>3</b>	<b>8</b>	<b>-1</b>	<b>2</b>	<b>23</b>
<b>102,3</b>	<b>100,8</b>	<b>104,9</b>	<b>113,6</b>	<b>99,1</b>	<b>103,6</b>	<b>109,3</b>
435	76	19	33	47	28	121
454	74	20	34	47	31	131
19	-2	1	1	-	3	10
104,4	97,4	105,3	103,0	100,0	110,7	108,3
386	81	12	19	27	15	68
397	81	17	20	27	15	77
11	-	5	1	-	-	9
102,8	100,0	141,7	105,3	100,0	100,0	113,2
62	16	7	-	4	1	6
63	15	7	2	3	1	5
1	-1	-	2	-1	-	-1
101,6	93,8	100,0	x	75,0	100,0	83,3



administrowanie i działalność wspierająca <sup>A</sup> <i>administrative and support service activities</i>	administracja publiczna i obrona narodowa; obowiązkowe zabezpieczenia społeczne <i>public administration and defence; compulsory social security</i>	edukacja <i>education</i>	opieka zdrowotna i pomoc społeczna <i>human health and social work activities</i>	działalność związana z kulturą, rozrywką i rekreacją <i>arts, entertainment and recreation</i>	pozostała działalność usługowa <i>other service activities</i>	Lp. No.
63	5	62	84	25	81	1
65	5	60	91	27	97	2
2	-	-2	7	2	16	3
103,2	100,0	96,8	108,3	108,0	119,8	4
11	8	10	12	10	17	5
11	8	11	12	10	21	6
-	-	1	-	-	4	7
100,0	100,0	110,0	100,0	100,0	123,5	8
24	7	41	26	26	46	9
28	7	43	29	27	54	10
4	-	2	3	1	8	11
116,7	100,0	104,9	111,5	103,8	117,4	12
76	4	89	157	31	127	13
79	4	91	167	33	128	14
3	-	2	10	2	1	15
103,9	100,0	102,2	106,4	106,5	100,8	16
<b>127</b>	<b>109</b>	<b>162</b>	<b>194</b>	<b>94</b>	<b>305</b>	17
<b>127</b>	<b>110</b>	<b>171</b>	<b>201</b>	<b>94</b>	<b>309</b>	18
-	1	9	7	-	4	19
<b>100,0</b>	<b>100,9</b>	<b>105,6</b>	<b>103,6</b>	<b>100,0</b>	<b>101,3</b>	20
41	15	53	98	32	85	21
34	15	55	109	34	88	22
-7	-	2	11	2	3	23
82,9	100,0	103,8	111,2	106,3	103,5	24
39	12	40	41	21	93	25
35	12	42	38	20	98	26
-4	-	2	-3	-1	5	27
89,7	100,0	105,0	92,7	95,2	105,4	28
4	13	7	3	3	13	29
4	13	7	5	3	14	30
-	-	-	2	-	1	31
100,0	100,0	100,0	166,7	100,0	107,7	32

TABL. 3. PODMIOTY GOSPODARKI NARODOWEJ WEDŁUG SEKCJI POLSKIEJ KLASYFIKACJI  
ENTITIES OF THE NATIONAL ECONOMY BY SECTIONS OF THE POLISH CLASSIFICATION

Lp. No.	WYSZCZEGÓLNIENIE SPECIFICATION a – 31 XII 2012 b – 31 XII 2013 c – przyrost/spadek increase/decrease d – 2012 = 100	Ogółem Grand total	W tym Of which			
			rolnictwo, leśnictwo, łowiectwo i rybactwo agriculture, forestry and fishing	przemysł industry		budownictwo construction
				razem total	w tym przetwórstwo przemysłowe of which manufacturing	
	<b>Powiat węgrowski (dok.)</b>					
	<b>Powiat węgrowski (cont.)</b>					
1	Gm. w. Korytnica .....	a 282	26	14	14	81
2		b 298	21	17	17	87
3		c 16	-5	3	3	6
4		d 105,7	80,8	121,4	121,4	107,4
5	Gm. w. Liw .....	a 429	34	47	45	83
6		b 422	31	48	45	76
7		c -7	-3	1	-	-7
8		d 98,4	91,2	102,1	100,0	91,6
9	Gm. w. Miedzna .....	a 193	24	31	30	36
10		b 191	22	29	29	39
11		c -2	-2	-2	-1	3
12		d 99,0	91,7	93,5	96,7	108,3
13	Gm. w. Sadowne .....	a 306	23	45	44	56
14		b 311	20	51	49	59
15		c 5	-3	6	5	3
16		d 101,6	87,0	113,3	111,4	105,4
17	Gm. w. Stoczek .....	a 278	31	38	37	61
18		b 281	29	39	37	61
19		c 3	-2	1	-	-
20		d 101,1	93,5	102,6	100,0	100,0
21	Gm. w. Wierzbno .....	a 162	19	9	7	20
22		b 161	20	9	8	18
23		c -1	1	-	1	-2
24		d 99,4	105,3	100,0	114,3	90,0
25	<b>Powiat wołomiński .....</b>	<b>a 26838</b>	<b>205</b>	<b>3111</b>	<b>2934</b>	<b>3676</b>
26	<b>Powiat wołomiński</b>	<b>b 27711</b>	<b>196</b>	<b>3146</b>	<b>2972</b>	<b>3635</b>
27		<b>c 873</b>	<b>-9</b>	<b>35</b>	<b>38</b>	<b>-41</b>
28		<b>d 103,3</b>	<b>95,6</b>	<b>101,1</b>	<b>101,3</b>	<b>98,9</b>
29	M. Kobyłka .....	a 2866	10	437	411	412
30		b 2958	10	438	411	416
31		c 92	-	1	-	4
32		d 103,2	100,0	100,2	100,0	101,0
33	M. Marki .....	a 3673	11	448	418	413
34		b 3850	10	449	419	418
35		c 177	-1	1	1	5
36		d 104,8	90,9	100,2	100,2	101,2

**DZIAŁALNOŚCI ORAZ POWIATÓW I GMIN (cd.)**  
*OF ACTIVITIES AND POWIATS AND GMINAS (cont.)*

handel; naprawa pojazdów samochodowych <sup>Δ</sup> <i>trade; repair of motor vehicles<sup>Δ</sup></i>	transport i gospodarka magazynowa <i>transportation and storage</i>	zakwaterowanie i gastronomia <sup>Δ</sup> <i>accommodation and catering<sup>Δ</sup></i>	informacja i komunikacja <i>information and communication</i>	działalność finansowa i ubezpieczeniowa <i>financial and insurance activities</i>	obsługa rynku nieruchomości <sup>Δ</sup> <i>real estate activities</i>	działalność profesjonalna, naukowa i techniczna <i>professional, scientific and technical activities</i>
70	11	3	–	4	1	11
70	14	4	2	5	1	12
–	3	1	2	1	–	1
100,0	127,3	133,3	x	125,0	100,0	109,1
119	16	8	–	9	3	15
118	18	7	1	9	2	18
-1	2	-1	1	–	-1	3
99,2	112,5	87,5	x	100,0	66,7	120,0
30	9	1	3	–	2	6
30	10	1	3	–	2	5
–	1	–	–	–	–	-1
100,0	111,1	100,0	100,0	x	100,0	83,3
66	11	6	1	6	3	6
65	10	4	1	5	3	8
-1	-1	-2	–	-1	–	2
98,5	90,9	66,7	100,0	83,3	100,0	133,3
65	12	5	1	5	2	8
67	12	3	2	5	2	7
2	–	-2	1	–	–	-1
103,1	100,0	60,0	200,0	100,0	100,0	87,5
41	23	–	2	5	–	5
39	23	1	2	5	–	6
-2	–	1	–	–	–	1
95,1	100,0	x	100,0	100,0	x	120,0
<b>7861</b>	<b>2134</b>	<b>717</b>	<b>824</b>	<b>802</b>	<b>720</b>	<b>2147</b>
<b>7961</b>	<b>2148</b>	<b>716</b>	<b>920</b>	<b>825</b>	<b>797</b>	<b>2358</b>
<b>100</b>	<b>14</b>	<b>-1</b>	<b>96</b>	<b>23</b>	<b>77</b>	<b>211</b>
<b>101,3</b>	<b>100,7</b>	<b>99,9</b>	<b>111,7</b>	<b>102,9</b>	<b>110,7</b>	<b>109,8</b>
786	231	81	74	73	55	258
798	230	81	79	69	62	269
12	-1	–	5	-4	7	11
101,5	99,6	100,0	106,8	94,5	112,7	104,3
1049	241	95	143	124	97	386
1083	244	104	152	131	117	423
34	3	9	9	7	20	37
103,2	101,2	109,5	106,3	105,6	120,6	109,6

administrowanie i działalność wspierająca <sup>A</sup> <i>administrative and support service activities</i>	administracja publiczna i obrona narodowa; obowiązkowe zabezpieczenia społeczne <i>public administration and defence; compulsory social security</i>	edukacja <i>education</i>	opieka zdrowotna i pomoc społeczna <i>human health and social work activities</i>	działalność związana z kulturą, rozrywką i rekreacją <i>arts, entertainment and recreation</i>	pozostała działalność usługowa <i>other service activities</i>	Lp. No.
9	16	7	7	5	17	1
11	17	9	7	4	17	2
2	1	2	—	-1	—	3
122,2	106,3	128,6	100,0	80,0	100,0	4
9	16	18	14	8	30	5
12	16	18	12	8	28	6
3	—	—	-2	—	-2	7
133,3	100,0	100,0	85,7	100,0	93,3	8
3	13	4	12	4	15	9
6	13	4	10	5	12	10
3	—	—	-2	1	-3	11
200,0	100,0	100,0	83,3	125,0	80,0	12
13	9	15	8	14	24	13
14	9	16	8	14	24	14
1	—	1	—	—	—	15
107,7	100,0	106,7	100,0	100,0	100,0	16
7	7	8	6	4	18	17
9	7	10	7	3	18	18
2	—	2	1	-1	—	19
128,6	100,0	125,0	116,7	75,0	100,0	20
2	8	10	5	3	10	21
2	8	10	5	3	10	22
—	—	—	—	—	—	23
100,0	100,0	100,0	100,0	100,0	100,0	24
<b>995</b>	<b>85</b>	<b>811</b>	<b>928</b>	<b>337</b>	<b>1485</b>	25
<b>1091</b>	<b>85</b>	<b>927</b>	<b>989</b>	<b>352</b>	<b>1565</b>	26
<b>96</b>	<b>—</b>	<b>116</b>	<b>61</b>	<b>15</b>	<b>80</b>	27
<b>109,6</b>	<b>100,0</b>	<b>114,3</b>	<b>106,6</b>	<b>104,5</b>	<b>105,4</b>	28
92	4	67	99	32	155	29
110	4	81	108	38	165	30
18	—	14	9	6	10	31
119,6	100,0	120,9	109,1	118,8	106,5	32
142	3	114	148	48	211	33
151	4	138	160	53	213	34
9	1	24	12	5	2	35
106,3	133,3	121,1	108,1	110,4	100,9	36

TABL. 3. **PODMIOTY GOSPODARKI NARODOWEJ WEDŁUG SEKCJI POLSKIEJ KLASYFIKACJI**  
**ENTITIES OF THE NATIONAL ECONOMY BY SECTIONS OF THE POLISH CLASSIFICATION**

Lp. No.	WYSZCZEGÓLNIENIE SPECIFICATION a – 31 XII 2012 b – 31 XII 2013 c – przyrost/spadek increase/decrease d – 2012 = 100	Ogółem Grand total	W tym Of which				
			rolnictwo, leśnictwo, łowiectwo i rybactwo agriculture, forestry and fishing	przemysł industry		budownictwo construction	
				razem total	w tym przetwórstwo przemysłowe of which manufacturing		
<b>Powiat wołomiński (cd.)</b>							
<b>Powiat wołomiński (cont.)</b>							
1	M. Ząbki .....	a	4794	17	440	424	577
2		b	5051	16	446	430	585
3		c	257	-1	6	6	8
4		d	105,4	94,1	101,4	101,4	101,4
5	M. Zielonka .....	a	2688	8	353	341	330
6		b	2753	7	348	339	326
7		c	65	-1	-5	-2	-4
8		d	102,4	87,5	98,6	99,4	98,8
9	Gm. m-w. Radzymin .....	a	2647	30	340	311	343
10		b	2808	33	356	329	354
11		c	161	3	16	18	11
12		d	106,1	110,0	104,7	105,8	103,2
13	Gm. m-w. Tłuszcz .....	a	1326	14	124	115	275
14		b	1378	17	129	120	262
15		c	52	3	5	5	-13
16		d	103,9	121,4	104,0	104,3	95,3
17	Gm. m-w. Wołomin .....	a	6542	36	707	665	927
18		b	6579	32	706	668	885
19		c	37	-4	-1	3	-42
20		d	100,6	88,9	99,9	100,5	95,5
21	Gm. w. Dąbrówka .....	a	623	30	76	73	106
22		b	630	28	77	73	94
23		c	7	-2	1	-	-12
24		d	101,1	93,3	101,3	100,0	88,7
25	Gm. w. Jadów .....	a	485	10	49	49	98
26		b	475	8	49	49	101
27		c	-10	-2	-	-	3
28		d	97,9	80,0	100,0	100,0	103,1
29	Gm. w. Klembów .....	a	688	20	57	50	118
30		b	707	19	64	55	116
31		c	19	-1	7	5	-2
32		d	102,8	95,0	112,3	110,0	98,3

**DZIAŁALNOŚCI ORAZ POWIATÓW I GMIN (cd.)**  
**OF ACTIVITIES AND POWIATS AND GMINAS (cont.)**

handel; naprawa pojazdów samochodowych <sup>Δ</sup> <i>trade; repair of motor vehicles<sup>Δ</sup></i>	transport i gospodarka magazynowa <i>transportation and storage</i>	zakwaterowanie i gastronomia <sup>Δ</sup> <i>accommodation and catering<sup>Δ</sup></i>	informacja i komunikacja <i>information and communication</i>	działalność finansowa i ubezpieczeniowa <i>financial and insurance activities</i>	obsługa rynku nieruchomości <sup>Δ</sup> <i>real estate activities</i>	działalność profesjonalna, naukowa i techniczna <i>professional, scientific and technical activities</i>
1400	400	151	196	150	241	428
1432	401	148	229	173	267	488
32	1	-3	33	23	26	60
102,3	100,3	98,0	116,8	115,3	110,8	114,0
744	165	68	98	73	114	244
737	168	73	117	73	125	270
-7	3	5	19	-	11	26
99,1	101,8	107,4	119,4	100,0	109,6	110,7
797	237	78	73	75	43	200
830	248	70	89	75	49	224
33	11	-8	16	-	6	24
104,1	104,6	89,7	121,9	100,0	114,0	112,0
370	123	33	11	54	10	57
381	127	30	17	55	10	66
11	4	-3	6	1	-	9
103,0	103,3	90,9	154,5	101,9	100,0	115,8
2054	531	157	195	198	144	461
2040	530	152	203	197	150	496
-14	-1	-5	8	-1	6	35
99,3	99,8	96,8	104,1	99,5	104,2	107,6
171	64	13	7	18	5	42
175	64	13	9	18	6	44
4	-	-	2	-	1	2
102,3	100,0	100,0	128,6	100,0	120,0	104,8
146	20	19	8	17	-	17
135	19	18	8	16	-	18
-11	-1	-1	-	-1	-	1
92,5	95,0	94,7	100,0	94,1	x	105,9
212	63	15	13	11	6	42
209	63	18	13	10	6	47
-3	-	3	-	-1	-	5
98,6	100,0	120,0	100,0	90,9	100,0	111,9

administrowanie i działalność wspierająca <sup>A</sup> <i>administrative and support service activities</i>	administracja publiczna i obrona narodowa; obowiązkowe zabezpieczenia społeczne <i>public administration and defence; compulsory social security</i>	edukacja <i>education</i>	opieka zdrowotna i pomoc społeczna <i>human health and social work activities</i>	działalność związana z kulturą, rozrywką i rekreacją <i>arts, entertainment and recreation</i>	pozostała działalność usługowa <i>other service activities</i>	Lp. No.
186	4	134	179	50	241	1
206	4	143	197	59	257	2
20	-	9	18	9	16	3
110,8	100,0	106,7	110,1	118,0	106,6	4
105	4	86	102	37	157	5
103	3	97	107	37	162	6
-2	-1	11	5	-	5	7
98,1	75,0	112,8	104,9	100,0	103,2	8
109	7	82	70	41	122	9
123	7	97	74	38	141	10
14	-	15	4	-3	19	11
112,8	100,0	118,3	105,7	92,7	115,6	12
49	8	47	35	19	97	13
54	8	53	38	21	110	14
5	-	6	3	2	13	15
110,2	100,0	112,8	108,6	110,5	113,4	16
224	19	199	242	82	366	17
247	19	228	248	79	367	18
23	-	29	6	-3	1	19
110,3	100,0	114,6	102,5	96,3	100,3	20
23	10	16	10	4	28	21
25	10	17	10	4	36	22
2	-	1	-	-	8	23
108,7	100,0	106,3	100,0	100,0	128,6	24
17	6	14	17	10	37	25
17	6	15	17	10	38	26
-	-	1	-	-	1	27
100,0	100,0	107,1	100,0	100,0	102,7	28
30	7	25	16	9	44	29
34	7	29	18	8	46	30
4	-	4	2	-1	2	31
113,3	100,0	116,0	112,5	88,9	104,5	32

TABL. 3. PODMIOTY GOSPODARKI NARODOWEJ WEDŁUG SEKCJI POLSKIEJ KLASYFIKACJI  
ENTITIES OF THE NATIONAL ECONOMY BY SECTIONS OF THE POLISH CLASSIFICATION

Lp. No.	WYSZCZEGÓLNIENIE SPECIFICATION a – 31 XII 2012 b – 31 XII 2013 c – przyrost/spadek increase/decrease d – 2012 = 100	Ogółem Grand total	W tym Of which			
			rolnictwo, leśnictwo, łowiectwo i rybactwo agriculture, forestry and fishing	przemysł industry		budownictwo construction
				razem total	w tym przetwórstwo przemysłowe of which manufacturing	
	<b>Powiat wołomiński (dok.)</b>					
	<b>Powiat wołomiński (cont.)</b>					
1	Gm. w. Poświętne .....	a 380	14	74	71	44
2		b 397	11	79	74	47
3		c 17	-3	5	3	3
4		d 104,5	78,6	106,8	104,2	106,8
5	Gm. w. Strachówka .....	a 126	5	6	6	33
6		b 125	5	5	5	31
7		c -1	-	-1	-1	-2
8		d 99,2	100,0	83,3	83,3	93,9
9	<b>Powiat wyszkowski .....</b>	<b>a 5969</b>	<b>321</b>	<b>515</b>	<b>486</b>	<b>1044</b>
10	<b>Powiat wyszkowski</b>	<b>b 6098</b>	<b>266</b>	<b>541</b>	<b>499</b>	<b>1055</b>
11		c 129	-55	26	13	11
12		d 102,2	82,9	105,0	102,7	101,1
13	Gm. m-w. Wyszków .....	a 3920	90	346	326	661
14		b 3979	63	351	324	662
15		c 59	-27	5	-2	1
16		d 101,5	70,0	101,4	99,4	100,2
17	Gm. w. Brańszczyk .....	a 502	62	38	36	77
18		b 509	54	41	39	82
19		c 7	-8	3	3	5
20		d 101,4	87,1	107,9	108,3	106,5
21	Gm. w. Długosiodło .....	a 426	36	41	40	99
22		b 438	28	45	43	98
23		c 12	-8	4	3	-1
24		d 102,8	77,8	109,8	107,5	99,0
25	Gm. w. Rzaśnik .....	a 410	60	35	34	93
26		b 430	56	35	34	100
27		c 20	-4	-	-	7
28		d 104,9	93,3	100,0	100,0	107,5
29	Gm. w. Somianka .....	a 336	38	17	16	52
30		b 345	37	21	18	52
31		c 9	-1	4	2	-
32		d 102,7	97,4	123,5	112,5	100,0



**DZIAŁALNOŚCI ORAZ POWIATÓW I GMIN (cd.)**  
**OF ACTIVITIES AND POWIATS AND GMINAS (cont.)**

handel; naprawa pojazdów samochodowych <sup>Δ</sup> <i>trade; repair of motor vehicles<sup>Δ</sup></i>	transport i gospodarka magazynowa <i>transportation and storage</i>	zakwaterowanie i gastronomia <sup>Δ</sup> <i>accommodation and catering<sup>Δ</sup></i>	informacja i komunikacja <i>information and communication</i>	działalność finansowa i ubezpieczeniowa <i>financial and insurance activities</i>	obsługa rynku nieruchomości <sup>Δ</sup> <i>real estate activities</i>	działalność profesjonalna, naukowa i techniczna <i>professional, scientific and technical activities</i>
107	43	7	5	7	3	8
115	38	8	3	6	3	10
8	-5	1	-2	-1	-	2
107,5	88,4	114,3	60,0	85,7	100,0	125,0
25	16	-	1	2	2	4
26	16	1	1	2	2	3
1	-	1	-	-	-	-1
104,0	100,0	x	100,0	100,0	100,0	75,0
<b>1562</b>	<b>534</b>	<b>127</b>	<b>101</b>	<b>135</b>	<b>102</b>	<b>344</b>
<b>1566</b>	<b>535</b>	<b>147</b>	<b>109</b>	<b>143</b>	<b>106</b>	<b>363</b>
4	1	20	8	8	4	19
<b>100,3</b>	<b>100,2</b>	<b>115,7</b>	<b>107,9</b>	<b>105,9</b>	<b>103,9</b>	<b>105,5</b>
1042	337	92	77	104	87	294
1030	340	104	82	107	90	298
-12	3	12	5	3	3	4
98,8	100,9	113,0	106,5	102,9	103,4	101,4
138	51	10	8	8	1	9
142	52	13	7	9	1	11
4	1	3	-1	1	-	2
102,9	102,0	130,0	87,5	112,5	100,0	122,2
114	24	9	3	5	1	15
113	28	11	5	5	2	16
-1	4	2	2	-	1	1
99,1	116,7	122,2	166,7	100,0	200,0	106,7
81	57	6	3	4	2	3
86	57	6	4	7	2	6
5	-	-	1	3	-	3
106,2	100,0	100,0	133,3	175,0	100,0	200,0
79	47	3	4	7	6	12
81	42	4	6	8	6	14
2	-5	1	2	1	-	2
102,5	89,4	133,3	150,0	114,3	100,0	116,7

administrowanie i działalność wspierająca <sup>A</sup> <i>administrative and support service activities</i>	administracja publiczna i obrona narodowa; obowiązkowe zabezpieczenia społeczne <i>public administration and defence; compulsory social security</i>	edukacja <i>education</i>	opieka zdrowotna i pomoc społeczna <i>human health and social work activities</i>	działalność związana z kulturą, rozrywką i rekreacją <i>arts, entertainment and recreation</i>	pozostała działalność usługowa <i>other service activities</i>	Lp. No.
15	8	21	7	4	13	1
18	8	23	9	4	15	2
3	–	2	2	–	2	3
120,0	100,0	109,5	128,6	100,0	115,4	4
3	5	6	3	1	14	5
3	5	6	3	1	15	6
–	–	–	–	–	1	7
100,0	100,0	100,0	100,0	100,0	107,1	8
<b>186</b>	<b>55</b>	<b>232</b>	<b>272</b>	<b>85</b>	<b>354</b>	9
<b>214</b>	<b>55</b>	<b>239</b>	<b>296</b>	<b>84</b>	<b>379</b>	10
<b>28</b>	<b>–</b>	<b>7</b>	<b>24</b>	<b>-1</b>	<b>25</b>	11
<b>115,1</b>	<b>100,0</b>	<b>103,0</b>	<b>108,8</b>	<b>98,8</b>	<b>107,1</b>	12
111	19	152	217	63	228	13
133	19	153	237	61	249	14
22	–	1	20	-2	21	15
119,8	100,0	100,7	109,2	96,8	109,2	16
23	11	22	11	3	30	17
22	11	21	11	3	29	18
-1	–	-1	–	–	-1	19
95,7	100,0	95,5	100,0	100,0	96,7	20
8	7	20	14	5	25	21
8	7	19	17	6	30	22
–	–	-1	3	1	5	23
100,0	100,0	95,0	121,4	120,0	120,0	24
6	8	11	12	4	25	25
8	8	13	13	6	23	26
2	–	2	1	2	-2	27
133,3	100,0	118,2	108,3	150,0	92,0	28
24	6	12	7	5	17	29
28	6	13	6	4	17	30
4	–	1	-1	-1	–	31
116,7	100,0	108,3	85,7	80,0	100,0	32

TABL. 3. PODMIOTY GOSPODARKI NARODOWEJ WEDŁUG SEKCJI POLSKIEJ KLASYFIKACJI  
ENTITIES OF THE NATIONAL ECONOMY BY SECTIONS OF THE POLISH CLASSIFICATION

Lp. No.	WYSZCZEGÓLNIENIE SPECIFICATION a – 31 XII 2012 b – 31 XII 2013 c – przyrost/spadek increase/decrease d – 2012 = 100	Ogółem Grand total	W tym Of which			
			rolnictwo, leśnictwo, łowiectwo i rybactwo agriculture, forestry and fishing	przemysł industry		budownictwo construction
				razem total	w tym przetwórstwo przemysłowe of which manufacturing	
	<b>Powiat wyszkowski (dok.)</b>					
	<b>Powiat wyszkowski (cont.)</b>					
1	Gm. w. Zabrodzie .....	a 375	35	38	34	62
2		b 397	28	48	41	61
3		c 22	-7	10	7	-1
4		d 105,9	80,0	126,3	120,6	98,4
5	<b>Powiat zwoleński .....</b>	<b>a 1976</b>	<b>132</b>	<b>221</b>	<b>203</b>	<b>354</b>
6	<b>Powiat zwoleński</b>	<b>b 1985</b>	<b>115</b>	<b>218</b>	<b>199</b>	<b>356</b>
7		c 9	-17	-3	-4	2
8		d 100,5	87,1	98,6	98,0	100,6
9	Gm. m-w. Zwoleń .....	a 1048	46	114	108	146
10		b 1060	38	112	104	147
11		c 12	-8	-2	-4	1
12		d 101,1	82,6	98,2	96,3	100,7
13	Gm. w. Kazanów .....	a 256	23	37	35	63
14		b 262	21	36	34	68
15		c 6	-2	-1	-1	5
16		d 102,3	91,3	97,3	97,1	107,9
17	Gm. w. Policzna .....	a 256	26	26	20	48
18		b 248	21	24	18	49
19		c -8	-5	-2	-2	1
20		d 96,9	80,8	92,3	90,0	102,1
21	Gm. w. Przyłek .....	a 207	21	20	16	43
22		b 200	15	19	16	38
23		c -7	-6	-1	-	-5
24		d 96,6	71,4	95,0	100,0	88,4
25	Gm. w. Tczów .....	a 209	16	24	24	54
26		b 215	20	27	27	54
27		c 6	4	3	3	-
28		d 102,9	125,0	112,5	112,5	100,0
29	<b>Powiat żuromiński .....</b>	<b>a 2597</b>	<b>426</b>	<b>231</b>	<b>214</b>	<b>349</b>
30	<b>Powiat żuromiński</b>	<b>b 2616</b>	<b>405</b>	<b>242</b>	<b>225</b>	<b>339</b>
31		c 19	-21	11	11	-10
32		d 100,7	95,1	104,8	105,1	97,1

**DZIAŁALNOŚCI ORAZ POWIATÓW I GMIN (cd.)**  
*OF ACTIVITIES AND POWIATS AND GMINAS (cont.)*

handel; naprawa pojazdów samochodowych <sup>Δ</sup> <i>trade; repair of motor vehicles<sup>Δ</sup></i>	transport i gospodarka magazynowa <i>transportation and storage</i>	zakwaterowanie i gastronomia <sup>Δ</sup> <i>accommodation and catering<sup>Δ</sup></i>	informacja i komunikacja <i>information and communication</i>	działalność finansowa i ubezpieczeniowa <i>financial and insurance activities</i>	obsługa rynku nieruchomości <sup>Δ</sup> <i>real estate activities</i>	działalność profesjonalna, naukowa i techniczna <i>professional, scientific and technical activities</i>
108	18	7	6	7	5	11
114	16	9	5	7	5	18
6	-2	2	-1	-	-	7
105,6	88,9	128,6	83,3	100,0	100,0	163,6
<b>583</b>	<b>115</b>	<b>42</b>	<b>22</b>	<b>50</b>	<b>28</b>	<b>79</b>
<b>584</b>	<b>118</b>	<b>39</b>	<b>27</b>	<b>49</b>	<b>28</b>	<b>89</b>
1	3	-3	5	-1	-	10
<b>100,2</b>	<b>102,6</b>	<b>92,9</b>	<b>122,7</b>	<b>98,0</b>	<b>100,0</b>	<b>112,7</b>
341	47	22	15	38	25	59
348	48	21	16	38	25	65
7	1	-1	1	-	-	6
102,1	102,1	95,5	106,7	100,0	100,0	110,2
62	13	2	2	4	1	7
61	14	2	3	4	1	8
-1	1	-	1	-	-	1
98,4	107,7	100,0	150,0	100,0	100,0	114,3
63	25	9	2	2	1	9
61	21	8	3	2	1	9
-2	-4	-1	1	-	-	-
96,8	84,0	88,9	150,0	100,0	100,0	100,0
60	17	6	1	2	1	1
61	19	6	2	2	1	4
1	2	-	1	-	-	3
101,7	111,8	100,0	200,0	100,0	100,0	400,0
57	13	3	2	4	-	3
53	16	2	3	3	-	3
-4	3	-1	1	-1	-	-
93,0	123,1	66,7	150,0	75,0	x	100,0
<b>739</b>	<b>60</b>	<b>42</b>	<b>31</b>	<b>62</b>	<b>50</b>	<b>117</b>
<b>756</b>	<b>63</b>	<b>40</b>	<b>26</b>	<b>63</b>	<b>50</b>	<b>117</b>
17	3	-2	-5	1	-	-
<b>102,3</b>	<b>105,0</b>	<b>95,2</b>	<b>83,9</b>	<b>101,6</b>	<b>100,0</b>	<b>100,0</b>

administrowanie i działalność wspierająca <sup>A</sup> <i>administrative and support service activities</i>	administracja publiczna i obrona narodowa; obowiązkowe zabezpieczenia społeczne <i>public administration and defence; compulsory social security</i>	edukacja <i>education</i>	opieka zdrowotna i pomoc społeczna <i>human health and social work activities</i>	działalność związana z kulturą, rozrywką i rekreacją <i>arts, entertainment and recreation</i>	pozostała działalność usługowa <i>other service activities</i>	Lp. No.
14	4	15	11	5	29	1
15	4	20	12	4	31	2
1	-	5	1	-1	2	3
107,1	100,0	133,3	109,1	80,0	106,9	4
<b>27</b>	<b>53</b>	<b>85</b>	<b>58</b>	<b>27</b>	<b>100</b>	5
<b>28</b>	<b>52</b>	<b>87</b>	<b>61</b>	<b>29</b>	<b>105</b>	6
<b>1</b>	<b>-1</b>	<b>2</b>	<b>3</b>	<b>2</b>	<b>5</b>	7
<b>103,7</b>	<b>98,1</b>	<b>102,4</b>	<b>105,2</b>	<b>107,4</b>	<b>105,0</b>	8
19	18	53	37	10	58	9
18	17	53	39	12	63	10
-1	-1	-	2	2	5	11
94,7	94,4	100,0	105,4	120,0	108,6	12
2	10	9	5	5	11	13
2	10	10	5	5	12	14
-	-	1	-	-	1	15
100,0	100,0	111,1	100,0	100,0	109,1	16
2	8	8	9	6	12	17
4	8	8	11	6	12	18
2	-	-	2	-	-	19
200,0	100,0	100,0	122,2	100,0	100,0	20
1	11	8	4	4	7	21
1	11	8	3	4	6	22
-	-	-	-1	-	-1	23
100,0	100,0	100,0	75,0	100,0	85,7	24
3	6	7	3	2	12	25
3	6	8	3	2	12	26
-	-	1	-	-	-	27
100,0	100,0	114,3	100,0	100,0	100,0	28
<b>56</b>	<b>64</b>	<b>116</b>	<b>87</b>	<b>42</b>	<b>125</b>	29
<b>64</b>	<b>64</b>	<b>122</b>	<b>88</b>	<b>40</b>	<b>137</b>	30
<b>8</b>	<b>-</b>	<b>6</b>	<b>1</b>	<b>-2</b>	<b>12</b>	31
<b>114,3</b>	<b>100,0</b>	<b>105,2</b>	<b>101,1</b>	<b>95,2</b>	<b>109,6</b>	32

TABL. 3. **PODMIOTY GOSPODARKI NARODOWEJ WEDŁUG SEKCJI POLSKIEJ KLASYFIKACJI**  
**ENTITIES OF THE NATIONAL ECONOMY BY SECTIONS OF THE POLISH CLASSIFICATION**

Lp. No.	WYSZCZEGÓLNIENIE SPECIFICATION a – 31 XII 2012 b – 31 XII 2013 c – przyrost/spadek increase/decrease d – 2012 = 100	Ogółem Grand total	W tym Of which			
			rolnictwo, leśnictwo, łowiectwo i rybactwo agriculture, forestry and fishing	przemysł industry		budownictwo construction
				razem total	w tym przetwórstwo przemysłowe of which manufacturing	
	<b>Powiat żuromiński (dok.)</b>					
	<b>Powiat żuromiński (cont.)</b>					
1	Gm. m-w. Biezuń .....	a 366	118	24	21	44
2		b 373	117	23	19	39
3		c 7	-1	-1	-2	-5
4		d 101,9	99,2	95,8	90,5	88,6
5	Gm. m-w. Żuromin .....	a 1280	150	117	112	122
6		b 1282	133	128	122	119
7		c 2	-17	11	10	-3
8		d 100,2	88,7	109,4	108,9	97,5
9	Gm. w. Kuczbork-Osada .....	a 194	33	17	15	35
10		b 201	33	21	20	36
11		c 7	-	4	5	1
12		d 103,6	100,0	123,5	133,3	102,9
13	Gm. w. Lubowidz .....	a 423	59	44	39	86
14		b 426	55	46	42	85
15		c 3	-4	2	3	-1
16		d 100,7	93,2	104,5	107,7	98,8
17	Gm. w. Lutocin .....	a 200	48	16	16	39
18		b 198	50	13	13	37
19		c -2	2	-3	-3	-2
20		d 99,0	104,2	81,3	81,3	94,9
21	Gm. w. Siemiatkowo .....	a 134	18	13	11	23
22		b 136	17	11	9	23
23		c 2	-1	-2	-2	-
24		d 101,5	94,4	84,6	81,8	100,0
25	<b>Powiat żyrdowski .....</b>	<b>a 8322</b>	<b>128</b>	<b>716</b>	<b>679</b>	<b>1008</b>
26	<b>Powiat żyrdowski</b>	<b>b 8361</b>	<b>129</b>	<b>700</b>	<b>665</b>	<b>1002</b>
27		<b>c 39</b>	<b>1</b>	<b>-16</b>	<b>-14</b>	<b>-6</b>
28		<b>d 100,5</b>	<b>100,8</b>	<b>97,8</b>	<b>97,9</b>	<b>99,4</b>
29	M. Żyrdów .....	a 5373	23	391	373	604
30		b 5325	23	383	367	591
31		c -48	-	-8	-6	-13
32		d 99,1	100,0	98,0	98,4	97,8

**DZIAŁALNOŚCI ORAZ POWIATÓW I GMIN (cd.)**  
*OF ACTIVITIES AND POWIATS AND GMINAS (cont.)*

handel; naprawa pojazdów samochodowych <sup>Δ</sup> <i>trade; repair of motor vehicles<sup>Δ</sup></i>	transport i gospodarka magazynowa <i>transportation and storage</i>	zakwaterowanie i gastronomia <sup>Δ</sup> <i>accommodation and catering<sup>Δ</sup></i>	informacja i komunikacja <i>information and communication</i>	działalność finansowa i ubezpieczeniowa <i>financial and insurance activities</i>	obsługa rynku nieruchomości <sup>Δ</sup> <i>real estate activities</i>	działalność profesjonalna, naukowa i techniczna <i>professional, scientific and technical activities</i>
93	6	1	3	6	4	13
97	6	1	4	8	4	13
4	–	–	1	2	–	–
104,3	100,0	100,0	133,3	133,3	100,0	100,0
412	30	25	22	31	44	77
422	31	26	16	31	43	77
10	1	1	-6	–	-1	–
102,4	103,3	104,0	72,7	100,0	97,7	100,0
40	3	6	1	4	1	9
42	3	2	1	4	1	10
2	–	-4	–	–	–	1
105,0	100,0	33,3	100,0	100,0	100,0	111,1
126	10	6	4	11	1	7
125	11	8	3	11	2	8
-1	1	2	-1	–	1	1
99,2	110,0	133,3	75,0	100,0	200,0	114,3
49	2	–	–	9	–	4
50	3	1	–	8	–	1
1	1	1	–	-1	–	-3
102,0	150,0	x	x	88,9	x	25,0
19	9	4	1	1	–	7
20	9	2	2	1	–	8
1	–	-2	1	–	–	1
105,3	100,0	50,0	200,0	100,0	x	114,3
<b>2934</b>	<b>604</b>	<b>196</b>	<b>203</b>	<b>235</b>	<b>280</b>	<b>519</b>
<b>2869</b>	<b>608</b>	<b>209</b>	<b>216</b>	<b>235</b>	<b>290</b>	<b>547</b>
<b>-65</b>	<b>4</b>	<b>13</b>	<b>13</b>	<b>–</b>	<b>10</b>	<b>28</b>
<b>97,8</b>	<b>100,7</b>	<b>106,6</b>	<b>106,4</b>	<b>100,0</b>	<b>103,6</b>	<b>105,4</b>
1966	357	126	153	175	242	371
1887	350	132	161	169	251	376
-79	-7	6	8	-6	9	5
96,0	98,0	104,8	105,2	96,6	103,7	101,3

administracja publiczna i obrona narodowa; obowiązkowe zabezpieczenia społeczne <i>public administration and defence; compulsory social security</i>	edukacja <i>education</i>	opieka zdrowotna i pomoc społeczna <i>human health and social work activities</i>	działalność związana z kulturą, rozrywką i rekreacją <i>arts, entertainment and recreation</i>	pozostała działalność usługowa <i>other service activities</i>	Lp. No.	
6	11	8	7	6	16	1
9	11	9	7	6	19	2
3	-	1	-	-	3	3
150,0	100,0	112,5	100,0	100,0	118,8	4
26	19	62	60	16	67	5
26	19	66	61	13	71	6
-	-	4	1	-3	4	7
100,0	100,0	106,5	101,7	81,3	106,0	8
4	8	17	4	2	10	9
6	8	17	3	2	12	10
2	-	-	-1	-	2	11
150,0	100,0	100,0	75,0	100,0	120,0	12
12	9	17	8	6	17	13
11	9	18	9	6	19	14
-1	-	1	1	-	2	15
91,7	100,0	105,9	112,5	100,0	111,8	16
6	7	6	4	4	6	17
7	7	6	5	5	5	18
1	-	-	1	1	-1	19
116,7	100,0	100,0	125,0	125,0	83,3	20
2	10	6	4	8	9	21
5	10	6	3	8	11	22
3	-	-	-1	-	2	23
250,0	100,0	100,0	75,0	100,0	122,2	24
<b>203</b>	<b>59</b>	<b>279</b>	<b>380</b>	<b>130</b>	<b>448</b>	25
<b>229</b>	<b>58</b>	<b>297</b>	<b>380</b>	<b>127</b>	<b>465</b>	26
<b>26</b>	<b>-1</b>	<b>18</b>	<b>-</b>	<b>-3</b>	<b>17</b>	27
<b>112,8</b>	<b>98,3</b>	<b>106,5</b>	<b>100,0</b>	<b>97,7</b>	<b>103,8</b>	28
143	19	175	268	78	282	29
163	18	190	268	76	287	30
20	-1	15	-	-2	5	31
114,0	94,7	108,6	100,0	97,4	101,8	32



**TABL. 3. PODMIOTY GOSPODARKI NARODOWEJ WEDŁUG SEKCJI POLSKIEJ KLASYFIKACJI**  
**ENTITIES OF THE NATIONAL ECONOMY BY SECTIONS OF THE POLISH CLASSIFICATION**

Lp. No.	WYSZCZEGÓLNIENIE SPECIFICATION a – 31 XII 2012 b – 31 XII 2013 c – przyrost/spadek increase/decrease d – 2012 = 100	Ogółem Grand total	W tym Of which				
			rolnictwo, leśnictwo, łowiectwo i rybactwo agriculture, forestry and fishing	przemysł industry		budownictwo construction	
				razem total	w tym przetwórstwo przemysłowe of which manufacturing		
<b>Powiat żyrardowski (dok.)</b>							
<b>Powiat żyrardowski (cont.)</b>							
1	Gm. m-w. Mszczonów .....	a	939	26	152	143	93
2		b	947	24	148	140	95
3		c	8	-2	-4	-3	2
4		d	100,9	92,3	97,4	97,9	102,2
5	Gm. w. Puszcza Mariańska .....	a	665	28	45	42	112
6		b	704	29	47	44	112
7		c	39	1	2	2	-
8		d	105,9	103,6	104,4	104,8	100,0
9	Gm. w. Radziejowice .....	a	640	12	69	64	89
10		b	659	12	63	58	84
11		c	19	-	-6	-6	-5
12		d	103,0	100,0	91,3	90,6	94,4
13	Gm. w. Wiskitki .....	a	705	39	59	57	110
14		b	726	41	59	56	120
15		c	21	2	-	-1	10
16		d	103,0	105,1	100,0	98,2	109,1
<b>Miasta na prawach powiatu:</b>							
<b>Cities with powiat status:</b>							
17	Ostrolęka .....	a	5774	58	442	421	666
18		b	5880	51	449	420	665
19		c	106	-7	7	-1	-1
20		d	101,8	87,9	101,6	99,8	99,8
21	Plock .....	a	12444	93	1087	1003	1362
22		b	12537	93	1109	1019	1365
23		c	93	-	22	16	3
24		d	100,7	100,0	102,0	101,6	100,2
25	Radom .....	a	24571	227	2791	2683	2371
26		b	24711	197	2777	2673	2321
27		c	140	-30	-14	-10	-50
28		d	100,6	86,8	99,5	99,6	97,9
29	Siedlce .....	a	8103	203	620	600	635
30		b	8351	192	630	607	628
31		c	248	-11	10	7	-7
32		d	103,1	94,6	101,6	101,2	98,9
33	M.st. Warszawa .....	a	355083	1216	25955	23747	28738
34	Capital City of Warsaw	b	371476	1246	26835	24232	28934
35		c	16393	30	880	485	196
36		d	104,6	102,5	103,4	102,0	100,7

**DZIAŁALNOŚCI ORAZ POWIATÓW I GMIN (dok.)**  
**OF ACTIVITIES AND POWIATS AND GMINAS (cont.)**

handel; naprawa pojazdów samochodowych <sup>Δ</sup> <i>trade; repair of motor vehicles<sup>Δ</sup></i>	transport i gospodarka magazynowa <i>transportation and storage</i>	zakwaterowanie i gastronomia <sup>Δ</sup> <i>accommodation and catering<sup>Δ</sup></i>	informacja i komunikacja <i>information and communication</i>	działalność finansowa i ubezpieczeniowa <i>financial and insurance activities</i>	obsługa rynku nieruchomości <sup>Δ</sup> <i>real estate activities</i>	działalność profesjonalna, naukowa i techniczna <i>professional, scientific and technical activities</i>
316	85	23	18	16	9	37
315	87	23	18	19	9	43
-1	2	-	-	3	-	6
99,7	102,4	100,0	100,0	118,8	100,0	116,2
230	47	7	12	18	3	28
239	52	9	14	20	2	35
9	5	2	2	2	-1	7
103,9	110,6	128,6	116,7	111,1	66,7	125,0
196	52	18	13	17	8	58
198	54	24	15	17	10	64
2	2	6	2	-	2	6
101,0	103,8	133,3	115,4	100,0	125,0	110,3
226	63	22	7	9	18	25
230	65	21	8	10	18	29
4	2	-1	1	1	-	4
101,8	103,2	95,5	114,3	111,1	100,0	116,0
<b>1594</b>	<b>523</b>	<b>182</b>	<b>119</b>	<b>193</b>	<b>189</b>	<b>496</b>
<b>1598</b>	<b>513</b>	<b>185</b>	<b>132</b>	<b>192</b>	<b>194</b>	<b>525</b>
4	-10	3	13	-1	5	29
100,3	98,1	101,6	110,9	99,5	102,6	105,8
<b>3290</b>	<b>1085</b>	<b>296</b>	<b>338</b>	<b>453</b>	<b>504</b>	<b>1300</b>
<b>3246</b>	<b>1047</b>	<b>303</b>	<b>336</b>	<b>458</b>	<b>523</b>	<b>1305</b>
-44	-38	7	-2	5	19	5
98,7	96,5	102,4	99,4	101,1	103,8	100,4
<b>8551</b>	<b>1685</b>	<b>572</b>	<b>519</b>	<b>916</b>	<b>771</b>	<b>2008</b>
<b>8519</b>	<b>1674</b>	<b>565</b>	<b>569</b>	<b>923</b>	<b>804</b>	<b>2048</b>
-32	-11	-7	50	7	33	40
99,6	99,3	98,8	109,6	100,8	104,3	102,0
2252	566	176	192	284	374	799
2304	574	192	203	297	398	852
52	8	16	11	13	24	53
102,3	101,4	109,1	105,7	104,6	106,4	106,6
<b>84456</b>	<b>21412</b>	<b>9034</b>	<b>24160</b>	<b>14009</b>	<b>19659</b>	<b>57940</b>
<b>86331</b>	<b>20955</b>	<b>9578</b>	<b>26663</b>	<b>14763</b>	<b>20833</b>	<b>63102</b>
1875	-457	544	2503	754	1174	5162
102,2	97,9	106,0	110,4	105,4	106,0	108,9

administracja publiczna i obrona narodowa; obowiązkowe zabezpieczenia społeczne <i>public administration and defence; compulsory social security</i>	edukacja <i>education</i>	opieka zdrowotna i pomoc społeczna <i>human health and social work activities</i>	działalność związana z kulturą, rozrywką i rekreacją <i>arts, entertainment and recreation</i>	pozostała działalność usługowa <i>other service activities</i>	Lp. No.	
16	12	39	29	9	59	1
15	12	40	26	8	65	2
-1	-	1	-3	-1	6	3
93,8	100,0	102,6	89,7	88,9	110,2	4
15	11	28	27	16	38	5
16	11	30	31	14	43	6
1	-	2	4	-2	5	7
106,7	100,0	107,1	114,8	87,5	113,2	8
14	6	16	26	12	34	9
17	6	18	26	15	36	10
3	-	2	-	3	2	11
121,4	100,0	112,5	100,0	125,0	105,9	12
15	11	21	30	15	35	13
18	11	19	29	14	34	14
3	-	-2	-1	-1	-1	15
120,0	100,0	90,5	96,7	93,3	97,1	16
127	21	269	399	112	384	17
136	21	279	427	120	393	18
9	-	10	28	8	9	19
107,1	100,0	103,7	107,0	107,1	102,3	20
269	30	510	761	228	838	21
302	30	546	769	237	868	22
33	-	36	8	9	30	23
112,3	100,0	107,1	101,1	103,9	103,6	24
469	41	771	1270	303	1305	25
508	41	814	1299	316	1335	26
39	-	43	29	13	30	27
108,3	100,0	105,6	102,3	104,3	102,3	28
228	25	371	613	152	613	29
232	25	411	631	155	627	30
4	-	40	18	3	14	31
101,8	100,0	110,8	102,9	102,0	102,3	32
13915	363	11635	15122	5550	21773	33
14889	363	12499	15879	5935	22526	34
974	-	864	757	385	753	35
107,0	100,0	107,4	105,0	106,9	103,5	36

TABL. 4. OSOBY FIZYCZNE PROWADZĄCE DZIAŁALNOŚĆ GOSPODARCZĄ WEDŁUG SEKCJI  
 NATURAL PERSONS CONDUCTING ECONOMIC ACTIVITY BY SECTIONS OF THE POLISH

Lp. No.	WYSZCZEGÓLNIENIE SPECIFICATION a - 31 XII 2012 b - 31 XII 2013 c - przyrost/spadek increase/decrease d - 2012 = 100	Ogółem <i>Grand total</i>	W tym		
			rolnictwo, leśnictwo, łowiectwo i rybactwo <i>agriculture, forestry and fishing</i>	przemysł <i>industry</i>	
				razem <i>total</i>	w tym przetwórstwo przemysłowe <i>of which manufacturing</i>
1	<b>O G Ó Ł E M..... a</b>	<b>482381</b>	<b>10438</b>	<b>41602</b>	<b>39902</b>
2	<b>T O T A L b</b>	<b>493319</b>	<b>9762</b>	<b>42057</b>	<b>40194</b>
3	<b>c</b>	<b>10938</b>	<b>-676</b>	<b>455</b>	<b>292</b>
4	<b>d</b>	<b>102,3</b>	<b>93,5</b>	<b>101,1</b>	<b>100,7</b>
5	<b>PODREGION CIECHANOWSKO-PŁOCKI..... a</b>	<b>35743</b>	<b>2290</b>	<b>3256</b>	<b>3054</b>
6	<b>SUBREGION CIECHANOWSKO-PŁOCKI b</b>	<b>36447</b>	<b>2206</b>	<b>3371</b>	<b>3163</b>
7	<b>c</b>	<b>704</b>	<b>-84</b>	<b>115</b>	<b>109</b>
8	<b>d</b>	<b>102,0</b>	<b>96,3</b>	<b>103,5</b>	<b>103,6</b>
9	<b>Powiat ciechanowski ..... a</b>	<b>5446</b>	<b>303</b>	<b>479</b>	<b>455</b>
10	<b>Powiat ciechanowski b</b>	<b>5577</b>	<b>287</b>	<b>490</b>	<b>466</b>
11	<b>c</b>	<b>131</b>	<b>-16</b>	<b>11</b>	<b>11</b>
12	<b>d</b>	<b>102,4</b>	<b>94,7</b>	<b>102,3</b>	<b>102,4</b>
13	M. Ciechanów ..... a	3444	43	285	269
14	b	3480	36	285	267
15	c	36	-7	-	-2
16	d	101,0	83,7	100,0	99,3
17	Gm. m-w. Głinojeck ..... a	329	9	37	36
18	b	346	9	39	38
19	c	17	-	2	2
20	d	105,2	100,0	105,4	105,6
21	Gm. w. Ciechanów ..... a	377	25	47	44
22	b	407	25	46	44
23	c	30	-	-1	-
24	d	108,0	100,0	97,9	100,0
25	Gm. w. Gołymin-Ośrodek ..... a	153	25	13	12
26	b	162	23	13	13
27	c	9	-2	-	1
28	d	105,9	92,0	100,0	108,3
29	Gm. w. Grudusk ..... a	200	52	19	18
30	b	190	51	15	14
31	c	-10	-1	-4	-4
32	d	95,0	98,1	78,9	77,8
33	Gm. w. Ojrzeń ..... a	208	22	14	13
34	b	218	20	19	18
35	c	10	-2	5	5
36	d	104,8	90,9	135,7	138,5
37	Gm. w. Opinogóra Górna ..... a	238	81	18	18
38	b	258	83	16	16
39	c	20	2	-2	-2
40	d	108,4	102,5	88,9	88,9
41	Gm. w. Regimin ..... a	180	22	13	13
42	b	195	21	17	17
43	c	15	-1	4	4
44	d	108,3	95,5	130,8	130,8

**POLSKIEJ KLASYFIKACJI DZIAŁALNOŚCI ORAZ PODREGIONÓW, POWIATÓW I GMIN**  
**CLASSIFICATION OF ACTIVITIES AND SUBREGIONS, POWIATS AND GMINAS**

Of which

budownictwo construction	handel; naprawa pojazdów samochodo- wych <sup>Δ</sup> trade; repair of motor vehicles <sup>Δ</sup>	transport i gospodarka magazynowa transportation and storage	zakwatero- wanie i gastronomia <sup>Δ</sup> accommodation and catering <sup>Δ</sup>	informacja i komunikacja information and communication	działalność finansowa i ubezpiecze- niowa financial and insurance activities	obsługa rynku nieruchomości <sup>Δ</sup> real estate activities
54744	130558	40092	11784	21663	18533	7851
54403	130965	39510	12135	23568	18714	8127
-341	407	-582	351	1905	181	276
99,4	100,3	98,5	103,0	108,8	101,0	103,5
5037	11015	2798	845	681	1143	333
5124	11035	2805	872	692	1159	345
87	20	7	27	11	16	12
101,7	100,2	100,3	103,2	101,6	101,4	103,6
805	1629	424	95	103	149	30
808	1642	434	102	97	145	35
3	13	10	7	-6	-4	5
100,4	100,8	102,4	107,4	94,2	97,3	116,7
405	1088	273	64	74	112	22
395	1088	272	72	70	106	26
-10	-	-1	8	-4	-6	4
97,5	100,0	99,6	112,5	94,6	94,6	118,2
75	103	20	11	6	4	-
74	105	21	9	5	5	1
-1	2	1	-2	-1	1	1
98,7	101,9	105,0	81,8	83,3	125,0	x
59	97	37	5	7	11	3
68	103	39	6	4	12	3
9	6	2	1	-3	1	-
115,3	106,2	105,4	120,0	57,1	109,1	100,0
36	45	12	1	1	1	2
40	50	12	1	1	2	2
4	5	-	-	-	1	-
111,1	111,1	100,0	100,0	100,0	200,0	100,0
22	66	13	1	-	3	2
19	57	15	1	-	3	2
-3	-9	2	-	-	-	-
86,4	86,4	115,4	100,0	x	100,0	100,0
71	44	11	4	5	3	-
72	49	14	5	6	3	-
1	5	3	1	1	-	-
101,4	111,4	127,3	125,0	120,0	100,0	x
29	42	24	2	-	4	-
32	49	22	4	-	4	-
3	7	-2	2	-	-	-
110,3	116,7	91,7	200,0	x	100,0	x
41	51	11	4	4	4	1
42	54	14	2	4	4	1
1	3	3	-2	-	-	-
102,4	105,9	127,3	50,0	100,0	100,0	100,0

działalność profesjonalna, naukowa i techniczna <i>professional, scientific and technical activities</i>	administrowanie i działalność wspierająca <sup>Δ</sup> <i>administrative and support service activities</i>	administracja publiczna i obrona narodowa; obowiązkowe zabezpieczenia społeczne <i>public administration and defence; compulsory social security</i>	edukacja <i>education</i>	opieka zdrowotna i pomoc społeczna <i>human health and social work activities</i>	działalność związana z kulturą, rozrywką i rekreacją <i>arts, entertainment and recreation</i>	pozostała działalność usługowa <i>other service activities</i>	Lp. No.
62202	17662	18	13558	26907	5647	19119	1
66710	18852	18	14429	28253	6053	19762	2
4508	1190	–	871	1346	406	643	3
107,2	106,7	100,0	106,4	105,0	107,2	103,4	4
2840	962	1	761	1946	306	1529	5
2962	1096	1	800	2017	327	1635	6
122	134	–	39	71	21	106	7
104,3	113,9	100,0	105,1	103,6	106,9	106,9	8
444	180	–	147	374	43	241	9
470	196	–	157	376	55	283	10
26	16	–	10	2	12	42	11
105,9	108,9	x	106,8	100,5	127,9	117,4	12
358	108	–	109	309	30	164	13
373	115	–	117	301	39	185	14
15	7	–	8	-8	9	21	15
104,2	106,5	x	107,3	97,4	130,0	112,8	16
11	17	–	7	12	2	15	17
14	20	–	8	12	2	22	18
3	3	–	1	–	–	7	19
127,3	117,6	x	114,3	100,0	100,0	146,7	20
26	10	–	10	20	3	17	21
30	9	–	12	25	3	22	22
4	-1	–	2	5	–	5	23
115,4	90,0	x	120,0	125,0	100,0	129,4	24
1	7	–	2	4	1	2	25
2	6	–	3	4	1	2	26
1	-1	–	1	–	–	–	27
200,0	85,7	x	150,0	100,0	100,0	100,0	28
7	5	–	3	2	–	5	29
9	6	–	3	2	–	7	30
2	1	–	–	–	–	2	31
128,6	120,0	x	100,0	100,0	x	140,0	32
5	9	–	8	4	–	8	33
3	9	–	5	4	1	8	34
-2	–	–	-3	–	1	–	35
60,0	100,0	x	62,5	100,0	x	100,0	36
15	7	–	2	5	3	6	37
14	11	–	3	8	3	9	38
-1	4	–	1	3	–	3	39
93,3	157,1	x	150,0	160,0	100,0	150,0	40
9	5	–	–	3	–	12	41
10	7	–	–	5	–	14	42
1	2	–	–	2	–	2	43
111,1	140,0	x	x	166,7	x	116,7	44

TABL. 4. OSOBY FIZYCZNE PROWADZĄCE DZIAŁALNOŚĆ GOSPODARCZĄ WEDŁUG SEKCJI  
NATURAL PERSONS CONDUCTING ECONOMIC ACTIVITY BY SECTIONS OF THE POLISH

Lp. No.	WYSZCZEGÓLNIENIE SPECIFICATION a - 31 XII 2012 b - 31 XII 2013 c - przyrost/spadek increase/decrease d - 2012 = 100	Ogółem <i>Grand total</i>	W tym		
			rolnictwo, leśnictwo, łowiectwo i rybactwo <i>agriculture, forestry and fishing</i>	przemysł <i>industry</i>	
				razem <i>total</i>	w tym przetwórstwo przemysłowe <i>of which manufacturing</i>
	<b>PODREGION CIECHANOWSKO-PŁOCKI (cd.)</b> <b>SUBREGION CIECHANOWSKO-PŁOCKI (cont.)</b>				
	<b>Powiat ciechanowski (dok.)</b> <b>Powiat ciechanowski (cont.)</b>				
1	Gm. w. Sońsk ..... a	317	24	33	32
2	..... b	321	19	40	39
3	..... c	4	-5	7	7
4	..... d	101,3	79,2	121,2	121,9
5	<b>Powiat gostyniński ..... a</b>	<b>2549</b>	<b>168</b>	<b>194</b>	<b>177</b>
6	<b>Powiat gostyniński ..... b</b>	<b>2631</b>	<b>162</b>	<b>198</b>	<b>180</b>
7	..... c	<b>82</b>	<b>-6</b>	<b>4</b>	<b>3</b>
8	..... d	<b>103,2</b>	<b>96,4</b>	<b>102,1</b>	<b>101,7</b>
9	M. Gostynin ..... a	1368	24	100	93
10	..... b	1383	22	100	93
11	..... c	15	-2	-	-
12	..... d	101,1	91,7	100,0	100,0
13	Gm. w. Gostynin ..... a	602	82	48	42
14	..... b	658	81	52	46
15	..... c	56	-1	4	4
16	..... d	109,3	98,8	108,3	109,5
17	Gm. w. Pacyna ..... a	133	15	12	11
18	..... b	139	16	13	12
19	..... c	6	1	1	1
20	..... d	104,5	106,7	108,3	109,1
21	Gm. w. Sanniki ..... a	281	29	25	22
22	..... b	284	23	22	19
23	..... c	3	-6	-3	-3
24	..... d	101,1	79,3	88,0	86,4
25	Gm. w. Szczawin Kościelny ..... a	165	18	9	9
26	..... b	167	20	11	10
27	..... c	2	2	2	1
28	..... d	101,2	111,1	122,2	111,1
29	<b>Powiat mławski ..... a</b>	<b>3796</b>	<b>359</b>	<b>353</b>	<b>329</b>
30	<b>Powiat mławski ..... b</b>	<b>3897</b>	<b>343</b>	<b>365</b>	<b>337</b>
31	..... c	<b>101</b>	<b>-16</b>	<b>12</b>	<b>8</b>
32	..... d	<b>102,7</b>	<b>95,5</b>	<b>103,4</b>	<b>102,4</b>
33	M. Mława ..... a	2250	71	183	175
34	..... b	2288	64	185	176
35	..... c	38	-7	2	1
36	..... d	101,7	90,1	101,1	100,6
37	Gm. w. Dzierzgowo ..... a	124	58	6	5
38	..... b	125	52	6	5
39	..... c	1	-6	-	-
40	..... d	100,8	89,7	100,0	100,0

**POLSKIEJ KLASYFIKACJI DZIAŁALNOŚCI ORAZ PODREGIONÓW, POWIATÓW I GMIN (cd.)**  
**CLASSIFICATION OF ACTIVITIES AND SUBREGIONS, POWIATS AND GMINAS (cont.)**

Of which

<i>budownictwo construction</i>	<i>handel; naprawa pojazdów samochodo- wych<sup>Δ</sup> trade; repair of motor vehicles<sup>Δ</sup></i>	<i>transport i gospodarka magazynowa transportation and storage</i>	<i>zakwate- rowanie i gastronomia<sup>Δ</sup> accommodation and catering<sup>Δ</sup></i>	<i>informacja i komunikacja information and communication</i>	<i>działalność finansowa i ubezpiecze- niowa financial and insurance activities</i>	<i>obsługa rynku nieruchomości<sup>Δ</sup> real estate activities</i>
67	93	23	3	6	7	-
66	87	25	2	7	6	-
-1	-6	2	-1	1	-1	-
98,5	93,5	108,7	66,7	116,7	85,7	x
<b>424</b>	<b>831</b>	<b>148</b>	<b>70</b>	<b>50</b>	<b>70</b>	<b>18</b>
<b>463</b>	<b>824</b>	<b>153</b>	<b>66</b>	<b>53</b>	<b>69</b>	<b>18</b>
<b>39</b>	<b>-7</b>	<b>5</b>	<b>-4</b>	<b>3</b>	<b>-1</b>	<b>-</b>
<b>109,2</b>	<b>99,2</b>	<b>103,4</b>	<b>94,3</b>	<b>106,0</b>	<b>98,6</b>	<b>100,0</b>
218	463	67	40	33	42	12
231	446	66	38	33	41	11
13	-17	-1	-2	-	-1	-1
106,0	96,3	98,5	95,0	100,0	97,6	91,7
112	172	32	16	10	12	5
130	180	35	16	11	15	6
18	8	3	-	1	3	1
116,1	104,7	109,4	100,0	110,0	125,0	120,0
15	54	7	2	-	3	-
19	54	8	2	1	1	-
4	-	1	-	1	-2	-
126,7	100,0	114,3	100,0	x	33,3	x
39	84	38	7	6	8	1
45	88	40	6	6	8	1
6	4	2	-1	-	-	-
115,4	104,8	105,3	85,7	100,0	100,0	100,0
40	58	4	5	1	5	-
38	56	4	4	2	4	-
-2	-2	-	-1	1	-1	-
95,0	96,6	100,0	80,0	200,0	80,0	x
<b>553</b>	<b>1238</b>	<b>272</b>	<b>87</b>	<b>60</b>	<b>115</b>	<b>22</b>
<b>574</b>	<b>1224</b>	<b>279</b>	<b>86</b>	<b>70</b>	<b>105</b>	<b>23</b>
<b>21</b>	<b>-14</b>	<b>7</b>	<b>-1</b>	<b>10</b>	<b>-10</b>	<b>1</b>
<b>103,8</b>	<b>98,9</b>	<b>102,6</b>	<b>98,9</b>	<b>116,7</b>	<b>91,3</b>	<b>104,5</b>
279	801	162	62	45	90	18
280	778	162	61	53	78	17
1	-23	-	-1	8	-12	-1
100,4	97,1	100,0	98,4	117,8	86,7	94,4
15	25	7	2	-	4	-
14	27	9	2	-	4	-
-1	2	2	-	-	-	-
93,3	108,0	128,6	100,0	x	100,0	x



działalność profesjonalna, naukowa i techniczna <i>professional, scientific and technical activities</i>	administrowanie i działalność wspierająca <sup>A</sup> <i>administrative and support service activities</i>	administracja publiczna i obrona narodowa; obowiązkowe zabezpieczenia społeczne <i>public administration and defence; compulsory social security</i>	edukacja <i>education</i>	opieka zdrowotna i pomoc społeczna <i>human health and social work activities</i>	działalność związana z kulturą, rozrywką i rekreacją <i>arts, entertainment and recreation</i>	pozostała działalność usługowa <i>other service activities</i>	Lp. No.
12	12	-	6	15	4	12	1
15	13	-	6	15	6	14	2
3	1	-	-	-	2	2	3
125,0	108,3	x	100,0	100,0	150,0	116,7	4
<b>165</b>	<b>69</b>	-	<b>50</b>	<b>159</b>	<b>23</b>	<b>110</b>	5
<b>183</b>	<b>84</b>	-	<b>51</b>	<b>169</b>	<b>25</b>	<b>113</b>	6
<b>18</b>	<b>15</b>	-	<b>1</b>	<b>10</b>	<b>2</b>	<b>3</b>	7
<b>110,9</b>	<b>121,7</b>	x	<b>102,0</b>	<b>106,3</b>	<b>108,7</b>	<b>102,7</b>	8
110	36	-	36	108	13	66	9
116	44	-	38	114	14	69	10
6	8	-	2	6	1	3	11
105,5	122,2	x	105,6	105,6	107,7	104,5	12
27	20	-	4	38	5	19	13
38	24	-	3	42	6	19	14
11	4	-	-1	4	1	-	15
140,7	120,0	x	75,0	110,5	120,0	100,0	16
9	3	-	3	1	1	8	17
8	3	-	3	1	2	8	18
-1	-	-	-	-	1	-	19
88,9	100,0	x	100,0	100,0	200,0	100,0	20
11	5	-	5	11	3	9	21
12	6	-	5	10	2	10	22
1	1	-	-	-1	-1	1	23
109,1	120,0	x	100,0	90,9	66,7	111,1	24
8	5	-	2	1	1	8	25
9	7	-	2	2	1	7	26
1	2	-	-	1	-	-1	27
112,5	140,0	x	100,0	200,0	100,0	87,5	28
<b>240</b>	<b>112</b>	<b>1</b>	<b>67</b>	<b>136</b>	<b>22</b>	<b>159</b>	29
<b>264</b>	<b>134</b>	<b>1</b>	<b>81</b>	<b>152</b>	<b>22</b>	<b>174</b>	30
<b>24</b>	<b>22</b>	-	<b>14</b>	<b>16</b>	-	<b>15</b>	31
<b>110,0</b>	<b>119,6</b>	<b>100,0</b>	<b>120,9</b>	<b>111,8</b>	<b>100,0</b>	<b>109,4</b>	32
191	64	1	53	104	16	110	33
205	75	1	68	119	18	124	34
14	11	-	15	15	2	14	35
107,3	117,2	100,0	128,3	114,4	112,5	112,7	36
2	-	-	1	4	-	-	37
3	1	-	2	5	-	-	38
1	1	-	1	1	-	-	39
150,0	x	x	200,0	125,0	x	x	40

TABL. 4. OSOBY FIZYCZNE PROWADZĄCE DZIAŁALNOŚĆ GOSPODARCZĄ WEDŁUG SEKCJI  
NATURAL PERSONS CONDUCTING ECONOMIC ACTIVITY BY SECTIONS OF THE POLISH

Lp. No.	WYSZCZEGÓLNIENIE SPECIFICATION a - 31 XII 2012 b - 31 XII 2013 c - przyrost/spadek increase/decrease d - 2012 = 100	Ogółem <i>Grand total</i>	W tym		
			rolnictwo, leśnictwo, łowiectwo i rybactwo <i>agriculture, forestry and fishing</i>	przemysł <i>industry</i>	
				razem <i>total</i>	w tym przetwórstwo przemysłowe <i>of which manufacturing</i>
	<b>PODREGION CIECHANOWSKO-PŁOCKI (cd.)</b>				
	<b>SUBREGION CIECHANOWSKO-PŁOCKI (cont.)</b>				
	<b>Powiat mławski (dok.)</b>				
	<b>Powiat mławski (cont.)</b>				
1	Gm. w. Lipowiec Kościelny ..... a	149	19	17	17
2	..... b	171	18	23	23
3	..... c	22	-1	6	6
4	..... d	114,8	94,7	135,3	135,3
5	Gm. w. Radzanów ..... a	134	40	9	7
6	..... b	148	41	10	9
7	..... c	14	1	1	2
8	..... d	110,4	102,5	111,1	128,6
9	Gm. w. Strzegowo ..... a	261	28	33	30
10	..... b	274	26	35	33
11	..... c	13	-2	2	3
12	..... d	105,0	92,9	106,1	110,0
13	Gm. w. Stupsk ..... a	189	26	30	27
14	..... b	194	29	24	22
15	..... c	5	3	-6	-5
16	..... d	102,6	111,5	80,0	81,5
17	Gm. w. Szreńsk ..... a	161	41	14	13
18	..... b	161	40	15	14
19	..... c	-	-1	1	1
20	..... d	100,0	97,6	107,1	107,7
21	Gm. w. Szydłowo ..... a	169	32	16	14
22	..... b	163	29	15	12
23	..... c	-6	-3	-1	-2
24	..... d	96,4	90,6	93,8	85,7
25	Gm. w. Wieczfnia Kościelna ..... a	135	26	20	18
26	..... b	146	29	26	21
27	..... c	11	3	6	3
28	..... d	108,1	111,5	130,0	116,7
29	Gm. w. Wiśniewo ..... a	224	18	25	23
30	..... b	227	15	26	22
31	..... c	3	-3	1	-1
32	..... d	101,3	83,3	104,0	95,7
33	<b>Powiat płocki ..... a</b>	<b>5263</b>	<b>411</b>	<b>568</b>	<b>530</b>
34	<b>Powiat płocki ..... b</b>	<b>5489</b>	<b>396</b>	<b>589</b>	<b>553</b>
35	..... c	<b>226</b>	<b>-15</b>	<b>21</b>	<b>23</b>
36	..... d	<b>104,3</b>	<b>96,4</b>	<b>103,7</b>	<b>104,3</b>
37	Gm. m-w. Drobin ..... a	297	33	47	45
38	..... b	306	30	44	42
39	..... c	9	-3	-3	-3
40	..... d	103,0	90,9	93,6	93,3

**POLSKIEJ KLASYFIKACJI DZIAŁALNOŚCI ORAZ PODREGIONÓW, POWIATÓW I GMIN (cd.)**  
**CLASSIFICATION OF ACTIVITIES AND SUBREGIONS, POWIATS AND GMINAS (cont.)**

Of which

budownictwo construction	handel; naprawa pojazdów samochodo- wych <sup>Δ</sup> trade; repair of motor vehicles <sup>Δ</sup>	transport i gospodarka magazynowa transportation and storage	zakwate- rowanie i gastronomia <sup>Δ</sup> accommodation and catering <sup>Δ</sup>	informacja i komunikacja information and communication	działalność finansowa i ubezpiecze- niowa financial and insurance activities	obsługa rynku nieruchomości <sup>Δ</sup> real estate activities
34	42	6	1	2	2	3
40	47	9	3	1	1	3
6	5	3	2	-1	-1	-
117,6	111,9	150,0	300,0	50,0	50,0	100,0
14	38	9	2	3	-	-
17	42	7	1	4	-	-
3	4	-2	-1	1	-	-
121,4	110,5	77,8	50,0	133,3	x	x
44	80	23	7	2	7	-
49	80	23	6	6	8	-
5	-	-	-1	4	1	-
111,4	100,0	100,0	85,7	300,0	114,3	x
28	49	14	4	4	5	1
36	47	15	4	4	5	2
8	-2	1	-	-	-	1
128,6	95,9	107,1	100,0	100,0	100,0	200,0
30	48	6	2	-	1	-
28	49	7	1	-	1	-
-2	1	1	-1	-	-	-
93,3	102,1	116,7	50,0	x	100,0	x
31	47	17	1	2	3	-
29	44	19	2	-	4	1
-2	-3	2	1	-2	1	1
93,5	93,6	111,8	200,0	x	133,3	x
24	31	11	2	1	1	-
25	31	10	3	1	1	-
1	-	-1	1	-	-	-
104,2	100,0	90,9	150,0	100,0	100,0	x
54	77	17	4	1	2	-
56	79	18	3	1	3	-
2	2	1	-1	-	1	-
103,7	102,6	105,9	75,0	100,0	150,0	x
<b>868</b>	<b>1580</b>	<b>438</b>	<b>132</b>	<b>62</b>	<b>134</b>	<b>29</b>
<b>924</b>	<b>1637</b>	<b>442</b>	<b>140</b>	<b>66</b>	<b>152</b>	<b>31</b>
<b>56</b>	<b>57</b>	<b>4</b>	<b>8</b>	<b>4</b>	<b>18</b>	<b>2</b>
<b>106,5</b>	<b>103,6</b>	<b>100,9</b>	<b>106,1</b>	<b>106,5</b>	<b>113,4</b>	<b>106,9</b>
40	98	18	1	-	9	-
45	105	16	2	-	10	-
5	7	-2	1	-	1	-
112,5	107,1	88,9	200,0	x	111,1	x

działalność profesjonalna, naukowa i techniczna <i>professional, scientific and technical activities</i>	administrowanie i działalność wspierająca <sup>Δ</sup> <i>administrative and support service activities</i>	administracja publiczna i obrona narodowa; obowiązkowe zabezpieczenia społeczne <i>public administration and defence; compulsory social security</i>	edukacja <i>education</i>	opieka zdrowotna i pomoc społeczna <i>human health and social work activities</i>	działalność związana z kulturą, rozrywką i rekreacją <i>arts, entertainment and recreation</i>	pozostała działalność usługowa <i>other service activities</i>	Lp. No.
9	4	-	2	4	-	4	1
10	6	-	2	4	-	4	2
1	2	-	-	-	-	-	3
111,1	150,0	x	100,0	100,0	x	100,0	4
6	6	-	1	2	1	3	5
8	10	-	2	2	1	3	6
2	4	-	1	-	-	-	7
133,3	166,7	x	200,0	100,0	100,0	100,0	8
7	10	-	1	8	3	8	9
11	11	-	-	7	2	10	10
4	1	-	-1	-1	-1	2	11
157,1	110,0	x	x	87,5	66,7	125,0	12
7	3	-	1	4	-	13	13
8	3	-	1	5	-	11	14
1	-	-	-	1	-	-2	15
114,3	100,0	x	100,0	125,0	x	84,6	16
4	8	-	1	1	-	5	17
3	9	-	1	1	-	6	18
-1	1	-	-	-	-	1	19
75,0	112,5	x	100,0	100,0	x	120,0	20
6	4	-	4	3	-	3	21
6	5	-	3	3	-	3	22
-	1	-	-1	-	-	-	23
100,0	125,0	x	75,0	100,0	x	100,0	24
3	5	-	1	3	1	6	25
4	6	-	1	4	-	5	26
1	1	-	-	1	-1	-1	27
133,3	120,0	x	100,0	133,3	x	83,3	28
5	8	-	2	3	1	7	29
6	8	-	1	2	1	8	30
1	-	-	-1	-1	-	1	31
120,0	100,0	x	50,0	66,7	100,0	114,3	32
<b>339</b>	<b>138</b>	-	<b>76</b>	<b>216</b>	<b>50</b>	<b>222</b>	33
<b>362</b>	<b>159</b>	-	<b>75</b>	<b>236</b>	<b>50</b>	<b>230</b>	34
<b>23</b>	<b>21</b>	-	<b>-1</b>	<b>20</b>	-	<b>8</b>	35
<b>106,8</b>	<b>115,2</b>	<b>x</b>	<b>98,7</b>	<b>109,3</b>	<b>100,0</b>	<b>103,6</b>	36
14	8	-	5	8	2	14	37
16	8	-	5	7	2	16	38
2	-	-	-	-1	-	2	39
114,3	100,0	x	100,0	87,5	100,0	114,3	40

TABL. 4. OSOBY FIZYCZNE PROWADZĄCE DZIAŁALNOŚĆ GOSPODARCZĄ WEDŁUG SEKCJI  
NATURAL PERSONS CONDUCTING ECONOMIC ACTIVITY BY SECTIONS OF THE POLISH

Lp. No.	WYSZCZEGÓLNIENIE SPECIFICATION a - 31 XII 2012 b - 31 XII 2013 c - przyrost/spadek increase/decrease d - 2012 = 100	Ogółem <i>Grand total</i>	W tym		
			rolnictwo, leśnictwo, łowiectwo i rybactwo <i>agriculture, forestry and fishing</i>	przemysł <i>industry</i>	
				razem <i>total</i>	w tym przetwórstwo przemysłowe <i>of which manufacturing</i>
<b>PODREGION CIECHANOWSKO-PŁOCKI (cd.)</b>					
<b>SUBREGION CIECHANOWSKO-PŁOCKI (cont.)</b>					
<b>Powiat płocki (cd.)</b>					
<b>Powiat płocki (cont.)</b>					
1	Gm. m-w. Gąbin .....	a 681	35	68	65
2		b 687	30	64	63
3		c 6	-5	-4	-2
4		d 100,9	85,7	94,1	96,9
5	Gm. m-w. Wyszogród .....	a 205	19	17	16
6		b 210	18	18	17
7		c 5	-1	1	1
8		d 102,4	94,7	105,9	106,3
9	Gm. w. Bielsk .....	a 381	37	36	35
10		b 400	34	38	37
11		c 19	-3	2	2
12		d 105,0	91,9	105,6	105,7
13	Gm. w. Bodzanów .....	a 376	37	36	34
14		b 404	35	38	36
15		c 28	-2	2	2
16		d 107,4	94,6	105,6	105,9
17	Gm. w. Brudzeń Duży .....	a 319	27	44	41
18		b 346	26	49	46
19		c 27	-1	5	5
20		d 108,5	96,3	111,4	112,2
21	Gm. w. Bulkowo .....	a 169	28	11	9
22		b 186	31	11	9
23		c 17	3	-	-
24		d 110,1	110,7	100,0	100,0
25	Gm. w. Łąck .....	a 302	16	32	31
26		b 310	11	34	33
27		c 8	-5	2	2
28		d 102,6	68,8	106,3	106,5
29	Gm. w. Mała Wieś .....	a 202	23	24	18
30		b 219	27	24	21
31		c 17	4	-	3
32		d 108,4	117,4	100,0	116,7
33	Gm. w. Nowy Duninów .....	a 200	25	27	26
34		b 206	23	25	24
35		c 6	-2	-2	-2
36		d 103,0	92,0	92,6	92,3
37	Gm. w. Radzanowo .....	a 411	27	50	48
38		b 434	26	52	50
39		c 23	-1	2	2
40		d 105,6	96,3	104,0	104,2

**POLSKIEJ KLASYFIKACJI DZIAŁALNOŚCI ORAZ PODREGIONÓW, POWIATÓW I GMIN (cd.)**  
**CLASSIFICATION OF ACTIVITIES AND SUBREGIONS, POWIATS AND GMINAS (cont.)**

Of which

<i>budownictwo construction</i>	<i>handel; naprawa pojazdów samochodo- wych<sup>Δ</sup> trade; repair of motor vehicles<sup>Δ</sup></i>	<i>transport i gospodarka magazynowa transportation and storage</i>	<i>zakwate- rowanie i gastronomia<sup>Δ</sup> accommodation and catering<sup>Δ</sup></i>	<i>informacja i komunikacja information and communication</i>	<i>działalność finansowa i ubezpiecze- niowa financial and insurance activities</i>	<i>obsługa rynku nieruchomości<sup>Δ</sup> real estate activities</i>
119	235	57	12	14	20	3
126	233	51	14	12	26	4
7	-2	-6	2	-2	6	1
105,9	99,1	89,5	116,7	85,7	130,0	133,3
28	74	9	9	4	4	2
31	72	12	10	4	4	2
3	-2	3	1	-	-	-
110,7	97,3	133,3	111,1	100,0	100,0	100,0
58	122	35	6	3	11	-
69	124	36	5	4	12	-
11	2	1	-1	1	1	-
119,0	101,6	102,9	83,3	133,3	109,1	x
60	128	26	15	4	6	-
70	132	29	15	6	5	2
10	4	3	-	2	-1	2
116,7	103,1	111,5	100,0	150,0	83,3	x
67	87	32	6	4	11	1
78	87	35	5	4	12	1
11	-	3	-1	-	1	-
116,4	100,0	109,4	83,3	100,0	109,1	100,0
39	50	11	3	3	3	-
41	56	11	2	2	4	-
2	6	-	-1	-1	1	-
105,1	112,0	100,0	66,7	66,7	133,3	x
65	67	14	15	2	7	4
62	80	17	16	2	7	3
-3	13	3	1	-	-	-1
95,4	119,4	121,4	106,7	100,0	100,0	75,0
40	65	14	2	3	6	-
39	75	18	3	2	7	-
-1	10	4	1	-1	1	-
97,5	115,4	128,6	150,0	66,7	116,7	x
35	50	9	13	4	3	-
37	51	8	13	3	5	-
2	1	-1	-	-1	2	-
105,7	102,0	88,9	100,0	75,0	166,7	x
58	131	45	7	-	8	4
59	147	43	11	1	6	4
1	16	-2	4	1	-2	-
101,7	112,2	95,6	157,1	x	75,0	100,0

działalność profesjonalna, naukowa i techniczna <i>professional, scientific and technical activities</i>	administrowanie i działalność wspierająca <sup>Δ</sup> <i>administrative and support service activities</i>	administracja publiczna i obrona narodowa; obowiązkowe zabezpieczenia społeczne <i>public administration and defence; compulsory social security</i>	edukacja <i>education</i>	opieka zdrowotna i pomoc społeczna <i>human health and social work activities</i>	działalność związana z kulturą, rozrywką i rekreacją <i>arts, entertainment and recreation</i>	pozostała działalność usługowa <i>other service activities</i>	Lp. No.
45	11	—	13	20	6	23	1
46	15	—	11	22	5	28	2
1	4	—	-2	2	-1	5	3
102,2	136,4	x	84,6	110,0	83,3	121,7	4
10	6	—	5	3	1	14	5
11	7	—	4	3	1	13	6
1	1	—	-1	—	—	-1	7
110,0	116,7	x	80,0	100,0	100,0	92,9	8
23	14	—	6	8	5	17	9
26	11	—	6	10	6	19	10
3	-3	—	—	2	1	2	11
113,0	78,6	x	100,0	125,0	120,0	111,8	12
19	9	—	2	14	1	19	13
23	12	—	4	16	1	16	14
4	3	—	2	2	—	-3	15
121,1	133,3	x	200,0	114,3	100,0	84,2	16
11	4	—	4	10	—	11	17
14	7	—	4	10	—	14	18
3	3	—	—	—	—	3	19
127,3	175,0	x	100,0	100,0	x	127,3	20
8	4	—	—	2	1	6	21
9	7	—	—	4	2	6	22
1	3	—	—	2	1	—	23
112,5	175,0	x	x	200,0	200,0	100,0	24
19	13	—	6	18	9	15	25
15	17	—	7	18	9	12	26
-4	4	—	1	—	—	-3	27
78,9	130,8	x	116,7	100,0	100,0	80,0	28
4	6	—	3	5	3	4	29
3	7	—	1	4	3	6	30
-1	1	—	-2	-1	—	2	31
75,0	116,7	x	33,3	80,0	100,0	150,0	32
11	5	—	3	8	1	6	33
11	8	—	5	8	1	8	34
—	3	—	2	—	—	2	35
100,0	160,0	x	166,7	100,0	100,0	133,3	36
31	9	—	5	14	4	18	37
36	12	—	5	14	3	15	38
5	3	—	—	—	-1	-3	39
116,1	133,3	x	100,0	100,0	75,0	83,3	40

TABL. 4. OSOBY FIZYCZNE PROWADZĄCE DZIAŁALNOŚĆ GOSPODARCZĄ WEDŁUG SEKCJI  
NATURAL PERSONS CONDUCTING ECONOMIC ACTIVITY BY SECTIONS OF THE POLISH

Lp. No.	WYSZCZEGÓLNIENIE SPECIFICATION a - 31 XII 2012 b - 31 XII 2013 c - przyrost/spadek increase/decrease d - 2012 = 100	Ogółem <i>Grand total</i>	W tym		
			rolnictwo, leśnictwo, łowiectwo i rybactwo <i>agriculture, forestry and fishing</i>	przemysł <i>industry</i>	
				razem <i>total</i>	w tym przetwórstwo przemysłowe <i>of which manufacturing</i>
<b>PODREGION CIECHANOWSKO-PŁOCKI (cd.)</b>					
<b>SUBREGION CIECHANOWSKO-PŁOCKI (cont.)</b>					
<b>Powiat płocki (dok.)</b>					
<b>Powiat płocki (cont.)</b>					
1	Gm. w. Słubice .....	a 170	18	14	11
2		b 183	18	16	12
3		c 13	-	2	1
4		d 107,6	100,0	114,3	109,1
5	Gm. w. Stupno .....	a 617	23	58	55
6		b 655	23	62	59
7		c 38	-	4	4
8		d 106,2	100,0	106,9	107,3
9	Gm. w. Stara Biała .....	a 640	34	71	68
10		b 652	33	78	73
11		c 12	-1	7	5
12		d 101,9	97,1	109,9	107,4
13	Gm. w. Staroźreby .....	a 293	29	33	28
14		b 291	31	36	31
15		c -2	2	3	3
16		d 99,3	106,9	109,1	110,7
17	<b>Powiat płoński .....</b>	<b>a 4826</b>	<b>327</b>	<b>454</b>	<b>420</b>
18	<b>Powiat płoński</b>	<b>b 4973</b>	<b>318</b>	<b>469</b>	<b>437</b>
19		<b>c 147</b>	<b>-9</b>	<b>15</b>	<b>17</b>
20		<b>d 103,0</b>	<b>97,2</b>	<b>103,3</b>	<b>104,0</b>
21	M. Płońsk .....	a 2021	26	184	177
22		b 2057	20	186	179
23		c 36	-6	2	2
24		d 101,8	76,9	101,1	101,1
25	M. Raciąż .....	a 288	5	29	28
26		b 286	4	29	28
27		c -2	-1	-	-
28		d 99,3	80,0	100,0	100,0
29	Gm. w. Baboszewo .....	a 327	37	22	21
30		b 340	41	25	24
31		c 13	4	3	3
32		d 104,0	110,8	113,6	114,3
33	Gm. w. Czerwińsk nad Wisłą .....	a 253	42	18	17
34		b 261	45	17	16
35		c 8	3	-1	-1
36		d 103,2	107,1	94,4	94,1
37	Gm. w. Dzierżążnia .....	a 122	26	7	7
38		b 139	30	8	8
39		c 17	4	1	1
40		d 113,9	115,4	114,3	114,3



**POLSKIEJ KLASYFIKACJI DZIAŁALNOŚCI ORAZ PODREGIONÓW, POWIATÓW I GMIN (cd.)**  
**CLASSIFICATION OF ACTIVITIES AND SUBREGIONS, POWIATS AND GMINAS (cont.)**

Of which

<i>budownictwo construction</i>	<i>handel; naprawa pojazdów samochodo- wych<sup>Δ</sup> trade; repair of motor vehicles<sup>Δ</sup></i>	<i>transport i gospodarka magazynowa transportation and storage</i>	<i>zakwate- rowanie i gastronomia<sup>Δ</sup> accommodation and catering<sup>Δ</sup></i>	<i>informacja i komunikacja information and communication</i>	<i>działalność finansowa i ubezpiecze- niowa financial and insurance activities</i>	<i>obsługa rynku nieruchomości<sup>Δ</sup> real estate activities</i>
40	50	20	2	1	6	-
46	52	24	2	-	7	-
6	2	4	-	-1	1	-
115,0	104,0	120,0	100,0	x	116,7	x
78	136	52	20	10	18	12
87	138	51	21	15	21	11
9	2	-1	1	5	3	-1
111,5	101,5	98,1	105,0	150,0	116,7	91,7
88	191	70	15	9	15	2
89	189	67	14	11	17	2
1	-2	-3	-1	2	2	-
101,1	99,0	95,7	93,3	122,2	113,3	100,0
53	96	26	6	1	7	1
45	96	24	7	-	9	2
-8	-	-2	1	-1	2	1
84,9	100,0	92,3	116,7	x	128,6	200,0
<b>646</b>	<b>1638</b>	<b>342</b>	<b>136</b>	<b>83</b>	<b>133</b>	<b>44</b>
<b>634</b>	<b>1652</b>	<b>361</b>	<b>148</b>	<b>85</b>	<b>145</b>	<b>47</b>
<b>-12</b>	<b>14</b>	<b>19</b>	<b>12</b>	<b>2</b>	<b>12</b>	<b>3</b>
<b>98,1</b>	<b>100,9</b>	<b>105,6</b>	<b>108,8</b>	<b>102,4</b>	<b>109,0</b>	<b>106,8</b>
198	702	131	66	49	70	24
199	698	122	74	53	72	25
1	-4	-9	8	4	2	1
100,5	99,4	93,1	112,1	108,2	102,9	104,2
26	132	9	9	6	10	4
24	130	11	9	6	10	5
-2	-2	2	-	-	-	1
92,3	98,5	122,2	100,0	100,0	100,0	125,0
63	116	25	4	8	8	1
61	117	25	6	7	7	2
-2	1	-	2	-1	-1	1
96,8	100,9	100,0	150,0	87,5	87,5	200,0
37	78	21	3	3	11	3
35	83	28	4	1	10	2
-2	5	7	1	-2	-1	-1
94,6	106,4	133,3	133,3	33,3	90,9	66,7
21	36	12	1	-	-	-
22	43	13	1	1	-	-
1	7	1	-	1	-	-
104,8	119,4	108,3	100,0	x	x	x

działalność profesjonalna, naukowa i techniczna <i>professional, scientific and technical activities</i>	administrowanie i działalność wspierająca <sup>A</sup> <i>administrative and support service activities</i>	administracja publiczna i obrona narodowa; obowiązkowe zabezpieczenia społeczne <i>public administration and defence; compulsory social security</i>	edukacja <i>education</i>	opieka zdrowotna i pomoc społeczna <i>human health and social work activities</i>	działalność związana z kulturą, rozrywką i rekreacją <i>arts, entertainment and recreation</i>	pozostała działalność usługowa <i>other service activities</i>	Lp. No.
3	3	-	1	2	6	4	1
4	1	-	1	1	5	6	2
1	-2	-	-	-1	-1	2	3
133,3	33,3	x	100,0	50,0	83,3	150,0	4
83	22	-	10	66	8	21	5
89	19	-	9	77	10	22	6
6	-3	-	-1	11	2	1	7
107,2	86,4	x	90,0	116,7	125,0	104,8	8
50	16	-	13	28	3	35	9
50	20	-	12	33	2	35	10
-	4	-	-1	5	-1	-	11
100,0	125,0	x	92,3	117,9	66,7	100,0	12
8	8	-	-	10	-	15	13
9	8	-	1	9	-	14	14
1	-	-	1	-1	-	-1	15
112,5	100,0	x	x	90,0	x	93,3	16
<b>314</b>	<b>143</b>	-	<b>123</b>	<b>178</b>	<b>30</b>	<b>235</b>	17
<b>345</b>	<b>171</b>	-	<b>128</b>	<b>197</b>	<b>33</b>	<b>240</b>	18
<b>31</b>	<b>28</b>	-	<b>5</b>	<b>19</b>	<b>3</b>	<b>5</b>	19
<b>109,9</b>	<b>119,6</b>	<b>x</b>	<b>104,1</b>	<b>110,7</b>	<b>110,0</b>	<b>102,1</b>	20
199	48	-	74	123	15	112	21
214	55	-	73	135	16	115	22
15	7	-	-1	12	1	3	23
107,5	114,6	x	98,6	109,8	106,7	102,7	24
14	2	-	5	9	1	27	25
14	3	-	5	9	2	25	26
-	1	-	-	-	1	-2	27
100,0	150,0	x	100,0	100,0	200,0	92,6	28
16	7	-	5	4	1	10	29
19	6	-	4	6	2	12	30
3	-1	-	-1	2	1	2	31
118,8	85,7	x	80,0	150,0	200,0	120,0	32
8	7	-	4	5	2	11	33
7	8	-	4	6	2	9	34
-1	1	-	-	1	-	-2	35
87,5	114,3	x	100,0	120,0	100,0	81,8	36
6	3	-	1	-	-	9	37
8	2	-	1	-	-	10	38
2	-1	-	-	-	-	1	39
133,3	66,7	x	100,0	x	x	111,1	40

TABL. 4. OSOBY FIZYCZNE PROWADZĄCE DZIAŁALNOŚĆ GOSPODARCZĄ WEDŁUG SEKCJI  
NATURAL PERSONS CONDUCTING ECONOMIC ACTIVITY BY SECTIONS OF THE POLISH

Lp. No.	WYSZCZEGÓLNIENIE SPECIFICATION a - 31 XII 2012 b - 31 XII 2013 c - przyrost/spadek increase/decrease d - 2012 = 100	Ogółem <i>Grand total</i>	W tym		
			rolnictwo, leśnictwo, łowiectwo i rybactwo <i>agriculture, forestry and fishing</i>	przemysł <i>industry</i>	
				razem <i>total</i>	w tym przetwórstwo przemysłowe <i>of which manufacturing</i>
<b>PODREGION CIECHANOWSKO-PŁOCKI (cd.)</b>					
<b>SUBREGION CIECHANOWSKO-PŁOCKI (cont.)</b>					
<b>Powiat płoński (dok.)</b>					
<b>Powiat płoński (cont.)</b>					
1	Gm. w. Joniec .....	123	15	16	16
2		129	14	18	18
3		6	-1	2	2
4		104,9	93,3	112,5	112,5
5	Gm. w. Naruszewo .....	209	28	11	11
6		214	28	13	13
7		5	-	2	2
8		102,4	100,0	118,2	118,2
9	Gm. w. Nowe Miasto .....	231	23	23	20
10		239	22	26	23
11		8	-1	3	3
12		103,5	95,7	113,0	115,0
13	Gm. w. Płońsk .....	414	37	49	40
14		434	33	51	42
15		20	-4	2	2
16		104,8	89,2	104,1	105,0
17	Gm. w. Raciąż .....	233	38	24	22
18		245	38	25	24
19		12	-	1	2
20		105,2	100,0	104,2	109,1
21	Gm. w. Sochocin .....	353	28	46	39
22		376	26	48	41
23		23	-2	2	2
24		106,5	92,9	104,3	105,1
25	Gm. w. Załuski .....	252	22	25	22
26		253	17	23	21
27		1	-5	-2	-1
28		100,4	77,3	92,0	95,5
29	<b>Powiat sierpecki .....</b>	<b>2472</b>	<b>240</b>	<b>255</b>	<b>238</b>
30	<b>Powiat sierpecki</b>	<b>2529</b>	<b>241</b>	<b>284</b>	<b>262</b>
31		<b>57</b>	<b>1</b>	<b>29</b>	<b>24</b>
32		<b>102,3</b>	<b>100,4</b>	<b>111,4</b>	<b>110,1</b>
33	M. Sierpc .....	1306	22	121	118
34		1306	21	123	120
35		-	-1	2	2
36		100,0	95,5	101,7	101,7
37	Gm. w. Gozdowo .....	169	30	24	20
38		186	30	29	23
39		17	-	5	3
40		110,1	100,0	120,8	115,0

**POLSKIEJ KLASYFIKACJI DZIAŁALNOŚCI ORAZ PODREGIONÓW, POWIATÓW I GMIN (cd.)**  
**CLASSIFICATION OF ACTIVITIES AND SUBREGIONS, POWIATS AND GMINAS (cont.)**

Of which

<i>budownictwo construction</i>	<i>handel; naprawa pojazdów samochodo- wych<sup>Δ</sup> trade; repair of motor vehicles<sup>Δ</sup></i>	<i>transport i gospodarka magazynowa transportation and storage</i>	<i>zakwate- rowanie i gastronomia<sup>Δ</sup> accommodation and catering<sup>Δ</sup></i>	<i>informacja i komunikacja information and communication</i>	<i>działalność finansowa i ubezpiecze- niowa financial and insurance activities</i>	<i>obsługa rynku nieruchomości<sup>Δ</sup> real estate activities</i>
20	34	12	4	4	2	-
21	37	13	5	3	2	-
1	3	1	1	-1	-	-
105,0	108,8	108,3	125,0	75,0	100,0	x
44	60	16	4	3	5	2
48	58	15	4	2	7	1
4	-2	-1	-	-1	2	-1
109,1	96,7	93,8	100,0	66,7	140,0	50,0
52	70	10	5	2	7	1
44	69	11	4	2	12	1
-8	-1	1	-1	-	5	-
84,6	98,6	110,0	80,0	100,0	171,4	100,0
68	128	33	15	2	2	4
64	131	40	14	2	3	5
-4	3	7	-1	-	1	1
94,1	102,3	121,2	93,3	100,0	150,0	125,0
37	71	21	9	2	5	-
36	68	26	11	3	6	-
-1	-3	5	2	1	1	-
97,3	95,8	123,8	122,2	150,0	120,0	x
46	117	29	8	2	8	4
47	125	31	7	3	11	5
1	8	2	-1	1	3	1
102,2	106,8	106,9	87,5	150,0	137,5	125,0
34	94	23	8	2	5	1
33	93	26	9	2	5	1
-1	-1	3	1	-	-	-
97,1	98,9	113,0	112,5	100,0	100,0	100,0
<b>378</b>	<b>816</b>	<b>118</b>	<b>62</b>	<b>34</b>	<b>69</b>	<b>20</b>
<b>381</b>	<b>823</b>	<b>113</b>	<b>63</b>	<b>37</b>	<b>75</b>	<b>18</b>
<b>3</b>	<b>7</b>	<b>-5</b>	<b>1</b>	<b>3</b>	<b>6</b>	<b>-2</b>
<b>100,8</b>	<b>100,9</b>	<b>95,8</b>	<b>101,6</b>	<b>108,8</b>	<b>108,7</b>	<b>90,0</b>
154	468	67	43	26	45	17
144	475	60	40	26	49	16
-10	7	-7	-3	-	4	-1
93,5	101,5	89,6	93,0	100,0	108,9	94,1
27	51	8	4	-	3	-
30	53	11	4	-	4	-
3	2	3	-	-	1	-
111,1	103,9	137,5	100,0	x	133,3	x

działalność profesjonalna, naukowa i techniczna <i>professional, scientific and technical activities</i>	administrowanie i działalność wspierająca <sup>Δ</sup> <i>administrative and support service activities</i>	administracja publiczna i obrona narodowa; obowiązkowe zabezpieczenia społeczne <i>public administration and defence; compulsory social security</i>	edukacja <i>education</i>	opieka zdrowotna i pomoc społeczna <i>human health and social work activities</i>	działalność związana z kulturą, rozrywką i rekreacją <i>arts, entertainment and recreation</i>	pozostała działalność usługowa <i>other service activities</i>	Lp. No.
5	5	-	3	-	1	2	1
5	5	-	3	-	1	2	2
-	-	-	-	-	-	-	3
100,0	100,0	x	100,0	x	100,0	100,0	4
5	10	-	6	3	5	7	5
6	13	-	6	2	4	7	6
1	3	-	-	-1	-1	-	7
120,0	130,0	x	100,0	66,7	80,0	100,0	8
13	8	-	5	3	-	9	9
15	9	-	7	5	-	12	10
2	1	-	2	2	-	3	11
115,4	112,5	x	140,0	166,7	x	133,3	12
17	18	-	7	12	2	20	13
18	23	-	11	14	3	22	14
1	5	-	4	2	1	2	15
105,9	127,8	x	157,1	116,7	150,0	110,0	16
6	7	-	-	2	1	10	17
10	8	-	1	2	-	11	18
4	1	-	1	-	-1	1	19
166,7	114,3	x	-	100,0	x	110,0	20
14	23	-	11	5	1	11	21
14	29	-	11	7	2	10	22
-	6	-	-	2	1	-1	23
100,0	126,1	x	100,0	140,0	200,0	90,9	24
11	5	-	2	12	1	7	25
15	10	-	2	11	1	5	26
4	5	-	-	-1	-	-2	27
136,4	200,0	x	100,0	91,7	100,0	71,4	28
<b>130</b>	<b>66</b>	-	<b>35</b>	<b>132</b>	<b>14</b>	<b>103</b>	29
<b>131</b>	<b>65</b>	-	<b>40</b>	<b>133</b>	<b>15</b>	<b>110</b>	30
<b>1</b>	<b>-1</b>	-	<b>5</b>	<b>1</b>	<b>1</b>	<b>7</b>	31
<b>100,8</b>	<b>98,5</b>	<b>x</b>	<b>114,3</b>	<b>100,8</b>	<b>107,1</b>	<b>106,8</b>	32
92	46	-	29	110	7	59	33
92	43	-	34	112	8	63	34
-	-3	-	5	2	1	4	35
100,0	93,5	x	117,2	101,8	114,3	106,8	36
6	3	-	-	4	-	9	37
7	3	-	-	5	-	10	38
1	-	-	-	1	-	1	39
116,7	100,0	x	x	125,0	x	111,1	40

TABL. 4. OSOBY FIZYCZNE PROWADZĄCE DZIAŁALNOŚĆ GOSPODARCZĄ WEDŁUG SEKCJI  
 NATURAL PERSONS CONDUCTING ECONOMIC ACTIVITY BY SECTIONS OF THE POLISH

Lp. No.	WYSZCZEGÓLNIENIE SPECIFICATION a - 31 XII 2012 b - 31 XII 2013 c - przyrost/spadek increase/decrease d - 2012 = 100	Ogółem <i>Grand total</i>	W tym		
			rolnictwo, leśnictwo, łowiectwo i rybactwo <i>agriculture, forestry and fishing</i>	przemysł <i>industry</i>	
				razem <i>total</i>	w tym przetwórstwo przemysłowe <i>of which manufacturing</i>
<b>PODREGION CIECHANOWSKO-PŁOCKI (cd.)</b>					
<b>SUBREGION CIECHANOWSKO-PŁOCKI (cont.)</b>					
<b>Powiat sierpecki (dok.)</b>					
<b>Powiat sierpecki (cont.)</b>					
1	Gm. w. Mochowo .....	185	33	28	24
2		<i>b</i> 198	36	30	26
3		<i>c</i> 13	3	2	2
4		<i>d</i> 107,0	109,1	107,1	108,3
5	Gm. w. Rościszewo .....	130	27	14	12
6		<i>b</i> 129	26	21	18
7		<i>c</i> -1	-1	7	6
8		<i>d</i> 99,2	96,3	150,0	150,0
9	Gm. w. Sierpc .....	314	38	37	34
10		<i>b</i> 326	40	42	38
11		<i>c</i> 12	2	5	4
12		<i>d</i> 103,8	105,3	113,5	111,8
13	Gm. w. Szczutowo .....	137	25	10	9
14		<i>b</i> 143	21	13	12
15		<i>c</i> 6	-4	3	3
16		<i>d</i> 104,4	84,0	130,0	133,3
17	Gm. w. Zawidz .....	231	65	21	21
18		<i>b</i> 241	67	26	25
19		<i>c</i> 10	2	5	4
20		<i>d</i> 104,3	103,1	123,8	119,0
21	<b>Powiat żuromiński .....</b>	<b>2177</b>	<b>402</b>	<b>184</b>	<b>176</b>
22	<b>Powiat żuromiński</b>	<b>2176</b>	<b>381</b>	<b>193</b>	<b>185</b>
23		<i>c</i> -1	-21	9	9
24		<i>d</i> 100,0	94,8	104,9	105,1
25	Gm. m-w. Biezuń .....	307	111	18	17
26		<i>b</i> 311	110	16	14
27		<i>c</i> 4	-1	-2	-3
28		<i>d</i> 101,3	99,1	88,9	82,4
29	Gm. m-w. Żuromin .....	1070	143	96	94
30		<i>b</i> 1062	125	106	103
31		<i>c</i> -8	-18	10	9
32		<i>d</i> 99,3	87,4	110,4	109,6
33	Gm. w. Kuczbork-Osada .....	154	31	11	10
34		<i>b</i> 162	32	15	15
35		<i>c</i> 8	1	4	5
36		<i>d</i> 105,2	103,2	136,4	150,0
37	Gm. w. Lubowidz .....	374	55	37	34
38		<i>b</i> 373	51	39	37
39		<i>c</i> -1	-4	2	3
40		<i>d</i> 99,7	92,7	105,4	108,8

**POLSKIEJ KLASYFIKACJI DZIAŁALNOŚCI ORAZ PODREGIONÓW, POWIATÓW I GMIN (cd.)**  
**CLASSIFICATION OF ACTIVITIES AND SUBREGIONS, POWIATS AND GMINAS (cont.)**

Of which

budownictwo construction	handel; naprawa pojazdów samochodo- wych <sup>Δ</sup> trade; repair of motor vehicles <sup>Δ</sup>	transport i gospodarka magazynowa transportation and storage	zakwate- rowanie i gastronomia <sup>Δ</sup> accommodation and catering <sup>Δ</sup>	informacja i komunikacja information and communication	działalność finansowa i ubezpiecze- niowa financial and insurance activities	obsługa rynku nieruchomości <sup>Δ</sup> real estate activities
31	54	9	3	1	4	-
36	55	9	4	2	4	-
5	1	-	1	1	-	-
116,1	101,9	100,0	133,3	200,0	100,0	x
24	39	5	2	1	-	2
24	36	3	2	1	1	2
-	-3	-2	-	-	1	-
100,0	92,3	60,0	100,0	100,0	x	100,0
56	119	13	6	2	8	1
63	114	14	7	2	6	-
7	-5	1	1	-	-2	-1
112,5	95,8	107,7	116,7	100,0	75,0	x
38	36	6	3	2	1	-
41	36	6	4	2	3	-
3	-	-	1	-	2	-
107,9	100,0	100,0	133,3	100,0	300,0	x
48	49	10	1	2	8	-
43	54	10	2	4	8	-
-5	5	-	1	2	-	-
89,6	110,2	100,0	200,0	200,0	100,0	x
<b>336</b>	<b>686</b>	<b>57</b>	<b>38</b>	<b>30</b>	<b>60</b>	<b>11</b>
<b>327</b>	<b>693</b>	<b>60</b>	<b>36</b>	<b>26</b>	<b>61</b>	<b>12</b>
<b>-9</b>	<b>7</b>	<b>3</b>	<b>-2</b>	<b>-4</b>	<b>1</b>	<b>1</b>
<b>97,3</b>	<b>101,0</b>	<b>105,3</b>	<b>94,7</b>	<b>86,7</b>	<b>101,7</b>	<b>109,1</b>
43	82	5	1	3	5	2
38	85	5	1	4	7	2
-5	3	-	-	1	2	-
88,4	103,7	100,0	100,0	133,3	140,0	100,0
113	378	29	21	21	30	8
111	381	30	22	16	30	9
-2	3	1	1	-5	-	1
98,2	100,8	103,4	104,8	76,2	100,0	112,5
35	39	2	6	1	4	1
36	41	2	2	1	4	1
1	2	-	-4	-	-	-
102,9	105,1	100,0	33,3	100,0	100,0	100,0
83	124	10	6	4	11	-
82	122	11	8	3	11	-
-1	-2	1	2	-1	-	-
98,8	98,4	110,0	133,3	75,0	100,0	x

działalność profesjonalna, naukowa i techniczna <i>professional, scientific and technical activities</i>	administrowanie i działalność wspierająca <sup>A</sup> <i>administrative and support service activities</i>	administracja publiczna i obrona narodowa; obowiązkowe zabezpieczenia społeczne <i>public administration and defence; compulsory social security</i>	edukacja <i>education</i>	opieka zdrowotna i pomoc społeczna <i>human health and social work activities</i>	działalność związana z kulturą, rozrywką i rekreacją <i>arts, entertainment and recreation</i>	pozostała działalność usługowa <i>other service activities</i>	Lp. No.
4	4	-	1	1	1	11	1
5	4	-	1	1	1	10	2
1	-	-	-	-	-	-1	3
125,0	100,0	x	100,0	100,0	100,0	90,9	4
4	4	-	-	3	-	5	5
3	3	-	-	3	-	4	6
-1	-1	-	-	-	-	-1	7
75,0	75,0	x	x	100,0	x	80,0	8
15	2	-	2	6	3	6	9
14	4	-	4	5	3	8	10
-1	2	-	2	-1	-	2	11
93,3	200,0	x	200,0	83,3	100,0	133,3	12
1	2	-	2	5	3	3	13
2	2	-	1	6	3	3	14
1	-	-	-1	1	-	-	15
200,0	100,0	x	50,0	120,0	100,0	100,0	16
8	5	-	1	3	-	10	17
8	6	-	-	1	-	12	18
-	1	-	-1	-2	-	2	19
100,0	120,0	x	x	33,3	x	120,0	20
<b>113</b>	<b>54</b>	-	<b>38</b>	<b>73</b>	<b>20</b>	<b>75</b>	<b>21</b>
<b>111</b>	<b>62</b>	-	<b>37</b>	<b>74</b>	<b>17</b>	<b>86</b>	<b>22</b>
<b>-2</b>	<b>8</b>	-	<b>-1</b>	<b>1</b>	<b>-3</b>	<b>11</b>	<b>23</b>
<b>98,2</b>	<b>114,8</b>	<b>x</b>	<b>97,4</b>	<b>101,4</b>	<b>85,0</b>	<b>114,7</b>	<b>24</b>
13	5	-	2	4	2	11	25
13	8	-	3	4	2	13	26
-	3	-	1	-	-	2	27
100,0	160,0	x	150,0	100,0	100,0	118,2	28
73	25	-	27	57	10	39	29
71	25	-	27	58	7	44	30
-2	-	-	-	1	-3	5	31
97,3	100,0	x	100,0	101,8	70,0	112,8	32
9	4	-	2	3	-	6	33
10	6	-	2	2	-	8	34
1	2	-	-	-1	-	2	35
111,1	150,0	x	100,0	66,7	x	133,3	36
7	12	-	5	6	3	11	37
8	11	-	4	7	3	13	38
1	-1	-	-1	1	-	2	39
114,3	91,7	x	80,0	116,7	100,0	118,2	40



TABL. 4. OSOBY FIZYCZNE PROWADZĄCE DZIAŁALNOŚĆ GOSPODARCZĄ WEDŁUG SEKCJI  
NATURAL PERSONS CONDUCTING ECONOMIC ACTIVITY BY SECTIONS OF THE POLISH

Lp. No.	WYSZCZEGÓLNIENIE SPECIFICATION a - 31 XII 2012 b - 31 XII 2013 c - przyrost/spadek increase/decrease d - 2012 = 100	Ogółem <i>Grand total</i>	W tym		
			rolnictwo, leśnictwo, łowiectwo i rybactwo <i>agriculture, forestry and fishing</i>	przemysł <i>industry</i>	
				razem <i>total</i>	w tym przetwórstwo przemysłowe <i>of which manufacturing</i>
	<b>PODREGION CIECHANOWSKO-PŁOCKI (dok.)</b>				
	<b>SUBREGION CIECHANOWSKO-PŁOCKI (cont.)</b>				
	<b>Powiat żuromiński (dok.)</b>				
	<b>Powiat żuromiński (cont.)</b>				
1	Gm. w. Lutocin ..... a	171	46	11	11
2	b	167	48	8	8
3	c	-4	2	-3	-3
4	d	97,7	104,3	72,7	72,7
5	Gm. w. Siemiatkowo ..... a	101	16	11	10
6	b	101	15	9	8
7	c	-	-1	-2	-2
8	d	100,0	93,8	81,8	80,0
	<b>Miasto na prawach powiatu</b>				
	<b>City with powiat status</b>				
9	<b>Płock..... a</b>	<b>9214</b>	<b>80</b>	<b>769</b>	<b>729</b>
10	b	9175	78	783	743
11	c	-39	-2	14	14
12	d	99,6	97,5	101,8	101,9
13	<b>PODREGION OSTROŁĘCKO-SIEDLECKI a</b>	<b>45651</b>	<b>3866</b>	<b>4068</b>	<b>3892</b>
14	<b>SUBREGION OSTROŁĘCKO-SIEDLECKI b</b>	<b>46808</b>	<b>3706</b>	<b>4212</b>	<b>4019</b>
15	c	1157	-160	144	127
16	d	102,5	95,9	103,5	103,3
17	<b>Powiat łosicki ..... a</b>	<b>1724</b>	<b>227</b>	<b>149</b>	<b>143</b>
18	<b>Powiat łosicki b</b>	<b>1752</b>	<b>223</b>	<b>172</b>	<b>163</b>
19	c	28	-4	23	20
20	d	101,6	98,2	115,4	114,0
21	Gm. m-w. Łosice ..... a	871	82	64	63
22	b	856	78	72	70
23	c	-15	-4	8	7
24	d	98,3	95,1	112,5	111,1
25	Gm. w. Huszlew ..... a	102	18	3	2
26	b	102	16	3	2
27	c	-	-2	-	-
28	d	100,0	88,9	100,0	100,0
29	Gm. w. Olszanka ..... a	156	44	13	13
30	b	170	47	15	15
31	c	14	3	2	2
32	d	109,0	106,8	115,4	115,4
33	Gm. w. Platerów ..... a	177	28	22	22
34	b	204	27	26	26
35	c	27	-1	4	4
36	d	115,3	96,4	118,2	118,2
37	Gm. w. Sarnaki ..... a	212	22	20	19
38	b	216	22	27	25
39	c	4	-	7	6
40	d	101,9	100,0	135,0	131,6

**POLSKIEJ KLASYFIKACJI DZIAŁALNOŚCI ORAZ PODREGIONÓW, POWIATÓW I GMIN (cd.)**  
**CLASSIFICATION OF ACTIVITIES AND SUBREGIONS, POWIATS AND GMINAS (cont.)**

Of which

budownictwo construction	handel; naprawa pojazdów samochodo- wych <sup>Δ</sup> trade; repair of motor vehicles <sup>Δ</sup>	transport i gospodarka magazynowa transportation and storage	zakwate- rowanie i gastronomia <sup>Δ</sup> accommodation and catering <sup>Δ</sup>	informacja i komunikacja information and communication	działalność finansowa i ubezpiecze- niowa financial and insurance activities	obsługa rynku nieruchomości <sup>Δ</sup> real estate activities
39	46	2	–	–	9	–
37	46	3	1	–	8	–
-2	–	1	1	–	-1	–
94,9	100,0	150,0	x	x	88,9	x
23	17	9	4	1	1	–
23	18	9	2	2	1	–
–	1	–	-2	1	–	–
100,0	105,9	100,0	50,0	200,0	100,0	x
<b>1027</b>	<b>2597</b>	<b>999</b>	<b>225</b>	<b>259</b>	<b>413</b>	<b>159</b>
<b>1013</b>	<b>2540</b>	<b>963</b>	<b>231</b>	<b>258</b>	<b>407</b>	<b>161</b>
-14	-57	-36	6	-1	-6	2
98,6	97,8	96,4	102,7	99,6	98,5	101,3
7130	13404	3852	1004	734	1337	283
7246	13593	3923	1043	800	1362	305
116	189	71	39	66	25	22
101,6	101,4	101,8	103,9	109,0	101,9	107,8
251	503	146	28	23	44	7
240	495	157	30	26	39	4
-11	-8	11	2	3	-5	-3
95,6	98,4	107,5	107,1	113,0	88,6	57,1
91	263	84	16	15	26	7
79	258	82	17	16	26	4
-12	-5	-2	1	1	–	-3
86,8	98,1	97,6	106,3	106,7	100,0	57,1
26	33	7	–	2	1	–
24	37	7	–	–	1	–
-2	4	–	–	-2	–	–
92,3	112,1	100,0	x	x	100,0	x
18	39	23	–	1	1	–
20	37	24	–	3	1	–
2	-2	1	–	2	–	–
111,1	94,9	104,3	x	300,0	100,0	x
34	47	12	2	1	4	–
43	49	23	2	1	2	–
9	2	11	–	–	-2	–
126,5	104,3	191,7	100,0	100,0	50,0	x
38	71	5	6	4	7	–
39	67	5	7	4	4	–
1	-4	–	1	–	-3	–
102,6	94,4	100,0	116,7	100,0	57,1	x

działalność profesjonalna, naukowa i techniczna <i>professional, scientific and technical activities</i>	administrowanie i działalność wspierająca <sup>Δ</sup> <i>administrative and support service activities</i>	administracja publiczna i obrona narodowa; obowiązkowe zabezpieczenia społeczne <i>public administration and defence; compulsory social security</i>	edukacja <i>education</i>	opieka zdrowotna i pomoc społeczna <i>human health and social work activities</i>	działalność związana z kulturą, rozrywką i rekreacją <i>arts, entertainment and recreation</i>	pozostała działalność usługowa <i>other service activities</i>	Lp. No.
4	6	-	1	1	2	4	1
1	7	-	-	2	3	3	2
-3	1	-	-1	1	1	-1	3
25,0	116,7	x	x	200,0	150,0	75,0	4
7	2	-	1	2	3	4	5
8	5	-	1	1	2	5	6
1	3	-	-	-1	-1	1	7
114,3	250,0	x	100,0	50,0	66,7	125,0	8
<b>1095</b>	<b>200</b>	-	<b>225</b>	<b>678</b>	<b>104</b>	<b>384</b>	9
<b>1096</b>	<b>225</b>	-	<b>231</b>	<b>680</b>	<b>110</b>	<b>399</b>	10
<b>1</b>	<b>25</b>	-	<b>6</b>	<b>2</b>	<b>6</b>	<b>15</b>	11
<b>100,1</b>	<b>112,5</b>	x	<b>102,7</b>	<b>100,3</b>	<b>105,8</b>	<b>103,9</b>	12
<b>3128</b>	<b>1221</b>	2	<b>805</b>	<b>2582</b>	<b>356</b>	<b>1879</b>	13
<b>3351</b>	<b>1369</b>	2	<b>848</b>	<b>2735</b>	<b>363</b>	<b>1950</b>	14
<b>223</b>	<b>148</b>	-	<b>43</b>	<b>153</b>	<b>7</b>	<b>71</b>	15
<b>107,1</b>	<b>112,1</b>	<b>100,0</b>	<b>105,3</b>	<b>105,9</b>	<b>102,0</b>	<b>103,8</b>	16
<b>104</b>	<b>40</b>	-	<b>24</b>	<b>104</b>	<b>11</b>	<b>63</b>	17
<b>113</b>	<b>42</b>	-	<b>29</b>	<b>104</b>	<b>10</b>	<b>68</b>	18
<b>9</b>	<b>2</b>	-	<b>5</b>	-	<b>-1</b>	<b>5</b>	19
<b>108,7</b>	<b>105,0</b>	x	<b>120,8</b>	<b>100,0</b>	<b>90,9</b>	<b>107,9</b>	20
66	19	-	18	72	7	41	21
68	22	-	18	73	4	39	22
2	3	-	-	1	-3	-2	23
103,0	115,8	x	100,0	101,4	57,1	95,1	24
4	3	-	1	1	-	3	25
6	2	-	2	1	-	3	26
2	-1	-	1	-	-	-	27
150,0	66,7	x	200,0	100,0	x	100,0	28
2	3	-	1	4	2	5	29
3	4	-	1	5	2	8	30
1	1	-	-	1	-	3	31
150,0	133,3	x	100,0	125,0	100,0	160,0	32
10	3	-	2	8	-	4	33
10	2	-	4	9	1	5	34
-	-1	-	2	1	1	1	35
100,0	66,7	x	200,0	112,5	x	125,0	36
15	9	-	-	7	2	6	37
17	7	-	1	5	2	9	38
2	-2	-	1	-2	-	3	39
113,3	77,8	x	x	71,4	100,0	150,0	40

TABL. 4. OSOBY FIZYCZNE PROWADZĄCE DZIAŁALNOŚĆ GOSPODARCZĄ WEDŁUG SEKCJI  
NATURAL PERSONS CONDUCTING ECONOMIC ACTIVITY BY SECTIONS OF THE POLISH

Lp. No.	WYSZCZEGÓLNIENIE SPECIFICATION a - 31 XII 2012 b - 31 XII 2013 c - przyrost/spadek increase/decrease d - 2012 = 100	Ogółem <i>Grand total</i>	W tym		
			rolnictwo, leśnictwo, łowiectwo i rybactwo <i>agriculture, forestry and fishing</i>	przemysł <i>industry</i>	
				razem <i>total</i>	w tym przetwórstwo przemysłowe <i>of which manufacturing</i>
<b>PODREGION OSTROŁĘCKO-SIEDLECKI (cd.)</b>					
<b>SUBREGION OSTROŁĘCKO-SIEDLECKI (cont.)</b>					
<b>Powiat łosicki (dok.)</b>					
<b>Powiat łosicki (cont.)</b>					
1	Gm. w. Stara Kornica ..... a	206	33	27	24
2	b	204	33	29	25
3	c	-2	-	2	1
4	d	99,0	100,0	107,4	104,2
5	<b>Powiat makowski ..... a</b>	<b>2787</b>	<b>337</b>	<b>272</b>	<b>254</b>
6	<b>Powiat makowski b</b>	<b>2847</b>	<b>320</b>	<b>289</b>	<b>274</b>
7	c	60	-17	17	20
8	d	102,2	95,0	106,3	107,9
9	M. Maków Mazowiecki ..... a	929	20	75	68
10	b	944	16	73	68
11	c	15	-4	-2	-
12	d	101,6	80,0	97,3	100,0
13	Gm. m-w. Różan ..... a	312	21	25	24
14	b	312	19	30	28
15	c	-	-2	5	4
16	d	100,0	90,5	120,0	116,7
17	Gm. w. Czerwonka ..... a	96	17	10	8
18	b	111	16	12	10
19	c	15	-1	2	2
20	d	115,6	94,1	120,0	125,0
21	Gm. w. Karniewo ..... a	204	40	21	17
22	b	225	39	21	18
23	c	21	-1	-	1
24	d	110,3	97,5	100,0	105,9
25	Gm. w. Krasnosielc ..... a	396	79	58	58
26	b	389	72	62	62
27	c	-7	-7	4	4
28	d	98,2	91,1	106,9	106,9
29	Gm. w. Młynarze ..... a	95	13	23	22
30	b	97	14	23	22
31	c	2	1	-	-
32	d	102,1	107,7	100,0	100,0
33	Gm. w. Płoniawy-Bramura ..... a	294	54	24	22
34	b	292	55	30	28
35	c	-2	1	6	6
36	d	99,3	101,9	125,0	127,3
37	Gm. w. Rzewnie ..... a	99	16	3	3
38	b	98	13	4	4
39	c	-1	-3	1	1
40	d	99,0	81,3	133,3	133,3

**POLSKIEJ KLASYFIKACJI DZIAŁALNOŚCI ORAZ PODREGIONÓW, POWIATÓW I GMIN (cd.)**  
**CLASSIFICATION OF ACTIVITIES AND SUBREGIONS, POWIATS AND GMINAS (cont.)**

Of which

<i>budownictwo construction</i>	<i>handel; naprawa pojazdów samochodo- wych<sup>Δ</sup> trade; repair of motor vehicles<sup>Δ</sup></i>	<i>transport i gospodarka magazynowa transportation and storage</i>	<i>zakwatero- wanie i gastronomia<sup>Δ</sup> accommodation and catering<sup>Δ</sup></i>	<i>informacja i komunikacja information and communication</i>	<i>działalność finansowa i ubezpiecze- niowa financial and insurance activities</i>	<i>obsługa rynku nieruchomości<sup>Δ</sup> real estate activities</i>
44	50	15	4	-	5	-
35	47	16	4	2	5	-
-9	-3	1	-	2	-	-
79,5	94,0	106,7	100,0	x	100,0	x
<b>423</b>	<b>827</b>	<b>254</b>	<b>67</b>	<b>16</b>	<b>71</b>	<b>15</b>
<b>445</b>	<b>820</b>	<b>253</b>	<b>66</b>	<b>27</b>	<b>72</b>	<b>13</b>
<b>22</b>	<b>-7</b>	<b>-1</b>	<b>-1</b>	<b>11</b>	<b>1</b>	<b>-2</b>
<b>105,2</b>	<b>99,2</b>	<b>99,6</b>	<b>98,5</b>	<b>168,8</b>	<b>101,4</b>	<b>86,7</b>
141	299	78	28	6	29	12
146	297	74	32	12	29	12
5	-2	-4	4	6	-	-
103,5	99,3	94,9	114,3	200,0	100,0	100,0
54	123	20	10	1	7	2
53	118	19	9	3	7	-
-1	-5	-1	-1	2	-	-2
98,1	95,9	95,0	90,0	300,0	100,0	x
19	28	11	3	-	-	-
23	33	14	2	-	-	-
4	5	3	-1	-	-	-
121,1	117,9	127,3	66,7	x	x	x
28	52	17	3	-	10	-
39	51	21	4	1	11	-
11	-1	4	1	1	1	-
139,3	98,1	123,5	133,3	x	110,0	x
61	106	29	5	3	4	-
56	104	30	5	3	5	-
-5	-2	1	-	-	1	-
91,8	98,1	103,4	100,0	100,0	125,0	x
9	19	15	2	-	2	1
10	21	15	2	-	2	1
1	2	-	-	-	-	-
111,1	110,5	100,0	100,0	x	100,0	100,0
41	91	22	5	4	7	-
44	82	21	4	5	6	-
3	-9	-1	-1	1	-1	-
107,3	90,1	95,5	80,0	125,0	85,7	x
19	16	26	2	-	2	-
20	16	25	1	-	2	-
1	-	-1	-1	-	-	-
105,3	100,0	96,2	50,0	x	100,0	x

działalność profesjonalna, naukowa i techniczna <i>professional, scientific and technical activities</i>	administrowanie i działalność wspierająca <sup>Δ</sup> <i>administrative and support service activities</i>	administracja publiczna i obrona narodowa; obowiązkowe zabezpieczenia społeczne <i>public administration and defence; compulsory social security</i>	edukacja <i>education</i>	opieka zdrowotna i pomoc społeczna <i>human health and social work activities</i>	działalność związana z kulturą, rozrywką i rekreacją <i>arts, entertainment and recreation</i>	pozostała działalność usługowa <i>other service activities</i>	Lp. No.
7	3	-	2	12	-	4	1
9	5	-	3	11	1	4	2
2	2	-	1	-1	1	-	3
128,6	166,7	x	150,0	91,7	x	100,0	4
<b>115</b>	<b>87</b>	-	<b>30</b>	<b>143</b>	<b>10</b>	<b>120</b>	5
<b>132</b>	<b>90</b>	-	<b>30</b>	<b>153</b>	<b>8</b>	<b>129</b>	6
<b>17</b>	<b>3</b>	-	-	<b>10</b>	<b>-2</b>	<b>9</b>	7
<b>114,8</b>	<b>103,4</b>	<b>x</b>	<b>100,0</b>	<b>107,0</b>	<b>80,0</b>	<b>107,5</b>	8
55	34	-	16	80	2	54	9
66	32	-	15	84	2	54	10
11	-2	-	-1	4	-	-	11
120,0	94,1	x	93,8	105,0	100,0	100,0	12
15	8	-	2	11	2	11	13
16	10	-	1	14	2	11	14
1	2	-	-1	3	-	-	15
106,7	125,0	x	50,0	127,3	100,0	100,0	16
2	-	-	3	1	1	1	17
3	1	-	1	2	-	4	18
1	1	-	-2	1	-1	3	19
150,0	x	x	33,3	200,0	x	400,0	20
8	12	-	1	9	-	3	21
10	13	-	2	9	-	4	22
2	1	-	1	-	-	1	23
125,0	108,3	x	200,0	100,0	x	133,3	24
9	8	-	3	5	2	24	25
8	8	-	6	4	1	25	26
-1	-	-	3	-1	-1	1	27
88,9	100,0	x	200,0	80,0	50,0	104,2	28
3	1	-	-	1	-	6	29
2	1	-	-	1	-	5	30
-1	-	-	-	-	-	-1	31
66,7	100,0	x	x	100,0	x	83,3	32
9	8	-	2	16	-	11	33
10	8	-	2	15	-	10	34
1	-	-	-	-1	-	-1	35
111,1	100,0	x	100,0	93,8	x	90,9	36
2	3	-	-	4	3	3	37
4	2	-	-	4	3	4	38
2	-1	-	-	-	-	1	39
200,0	66,7	x	x	100,0	100,0	133,3	40

TABL. 4. OSOBY FIZYCZNE PROWADZĄCE DZIAŁALNOŚĆ GOSPODARCZĄ WEDŁUG SEKCJI  
NATURAL PERSONS CONDUCTING ECONOMIC ACTIVITY BY SECTIONS OF THE POLISH

Lp. No.	WYSZCZEGÓLNIENIE SPECIFICATION a - 31 XII 2012 b - 31 XII 2013 c - przyrost/spadek increase/decrease d - 2012 = 100	Ogółem <i>Grand total</i>	W tym		
			rolnictwo, leśnictwo, łowiectwo i rybactwo <i>agriculture, forestry and fishing</i>	przemysł <i>industry</i>	
				razem <i>total</i>	w tym przetwórstwo przemysłowe <i>of which manufacturing</i>
<b>PODREGION OSTROŁĘCKO-SIEDLECKI (cd.)</b>					
<b>SUBREGION OSTROŁĘCKO-SIEDLECKI (cont.)</b>					
<b>Powiat makowski (dok.)</b>					
<b>Powiat makowski (cont.)</b>					
1	Gm. w. Sypniewo ..... a	160	53	14	14
2	b	172	55	16	16
3	c	12	2	2	2
4	d	107,5	103,8	114,3	114,3
5	Gm. w. Szelków ..... a	202	24	19	18
6	b	207	21	18	18
7	c	5	-3	-1	-
8	d	102,5	87,5	94,7	100,0
9	<b>Powiat ostrołęcki ..... a</b>	<b>3889</b>	<b>364</b>	<b>466</b>	<b>452</b>
10	<b>Powiat ostrołęcki ..... b</b>	<b>4098</b>	<b>354</b>	<b>489</b>	<b>474</b>
11	c	209	-10	23	22
12	d	105,4	97,3	104,9	104,9
13	Gm. m-w. Myszyniec ..... a	436	29	51	50
14	b	463	29	56	55
15	c	27	-	5	5
16	d	106,2	100,0	109,8	110,0
17	Gm. w. Baranowo ..... a	192	36	22	22
18	b	190	31	23	23
19	c	-2	-5	1	1
20	d	99,0	86,1	104,5	104,5
21	Gm. w. Czarnia ..... a	81	11	11	9
22	b	83	13	11	10
23	c	2	2	-	1
24	d	102,5	118,2	100,0	111,1
25	Gm. w. Czerwin ..... a	234	69	19	16
26	b	265	69	20	17
27	c	31	-	1	1
28	d	113,2	100,0	105,3	106,3
29	Gm. w. Goworowo ..... a	309	41	37	36
30	b	318	40	35	34
31	c	9	-1	-2	-2
32	d	102,9	97,6	94,6	94,4
33	Gm. w. Kadzidło ..... a	568	36	101	101
34	b	602	40	107	107
35	c	34	4	6	6
36	d	106,0	111,1	105,9	105,9
37	Gm. w. Lelis ..... a	408	21	53	52
38	b	424	15	56	54
39	c	16	-6	3	2
40	d	103,9	71,4	105,7	103,8

**POLSKIEJ KLASYFIKACJI DZIAŁALNOŚCI ORAZ PODREGIONÓW, POWIATÓW I GMIN (cd.)**  
**CLASSIFICATION OF ACTIVITIES AND SUBREGIONS, POWIATS AND GMINAS (cont.)**

Of which

budownictwo construction	handel; naprawa pojazdów samochodo- wych <sup>Δ</sup> trade; repair of motor vehicles <sup>Δ</sup>	transport i gospodarka magazynowa transportation and storage	zakwate- rowanie i gastronomia <sup>Δ</sup> accommodation and catering <sup>Δ</sup>	informacja i komunikacja information and communication	działalność finansowa i ubezpiecze- niowa financial and insurance activities	obsługa rynku nieruchomości <sup>Δ</sup> real estate activities
18	32	18	3	1	8	-
19	42	16	1	2	8	-
1	10	-2	-2	1	-	-
105,6	131,3	88,9	33,3	200,0	100,0	x
33	61	18	6	1	2	-
35	56	18	6	1	2	-
2	-5	-	-	-	-	-
106,1	91,8	100,0	100,0	100,0	100,0	x
<b>705</b>	<b>1259</b>	<b>297</b>	<b>92</b>	<b>52</b>	<b>85</b>	<b>15</b>
<b>727</b>	<b>1331</b>	<b>318</b>	<b>93</b>	<b>55</b>	<b>87</b>	<b>16</b>
<b>22</b>	<b>72</b>	<b>21</b>	<b>1</b>	<b>3</b>	<b>2</b>	<b>1</b>
<b>103,1</b>	<b>105,7</b>	<b>107,1</b>	<b>101,1</b>	<b>105,8</b>	<b>102,4</b>	<b>106,7</b>
75	170	27	16	5	9	2
76	185	28	13	4	8	2
1	15	1	-3	-1	-1	-
101,3	108,8	103,7	81,3	80,0	88,9	100,0
34	56	19	3	3	4	3
30	60	20	4	2	6	3
-4	4	1	1	-1	2	-
88,2	107,1	105,3	133,3	66,7	150,0	100,0
23	18	9	-	-	2	-
22	18	9	2	-	1	-
-1	-	-	2	-	-1	-
95,7	100,0	100,0	x	x	50,0	x
31	55	20	3	4	3	-
32	59	27	4	5	5	-
1	4	7	1	1	2	-
103,2	107,3	135,0	133,3	125,0	166,7	x
50	87	25	13	5	7	1
56	85	27	12	4	7	-
6	-2	2	-1	-1	-	-1
112,0	97,7	108,0	92,3	80,0	100,0	x
130	186	25	10	3	6	2
127	195	24	9	5	8	2
-3	9	-1	-1	2	2	-
97,7	104,8	96,0	90,0	166,7	133,3	100,0
91	135	37	7	8	7	-
98	149	39	8	7	5	1
7	14	2	1	-1	-2	1
107,7	110,4	105,4	114,3	87,5	71,4	x



działalność profesjonalna, naukowa i techniczna <i>professional, scientific and technical activities</i>	administrowanie i działalność wspierająca <sup>Δ</sup> <i>administrative and support service activities</i>	administracja publiczna i obrona narodowa; obowiązkowe zabezpieczenia społeczne <i>public administration and defence; compulsory social security</i>	edukacja <i>education</i>	opieka zdrowotna i pomoc społeczna <i>human health and social work activities</i>	działalność związana z kulturą, rozrywką i rekreacją <i>arts, entertainment and recreation</i>	pozostała działalność usługowa <i>other service activities</i>	Lp. No.
4	3	-	1	2	-	3	1
3	4	-	-	2	-	4	2
-1	1	-	-1	-	-	1	3
75,0	133,3	x	x	100,0	x	133,3	4
8	10	-	2	14	-	4	5
10	11	-	3	18	-	8	6
2	1	-	1	4	-	4	7
125,0	110,0	x	150,0	128,6	x	200,0	8
<b>177</b>	<b>71</b>	-	<b>43</b>	<b>111</b>	<b>21</b>	<b>131</b>	9
<b>197</b>	<b>92</b>	-	<b>45</b>	<b>130</b>	<b>22</b>	<b>142</b>	10
<b>20</b>	<b>21</b>	-	<b>2</b>	<b>19</b>	<b>1</b>	<b>11</b>	11
<b>111,3</b>	<b>129,6</b>	<b>x</b>	<b>104,7</b>	<b>117,1</b>	<b>104,8</b>	<b>108,4</b>	12
13	4	-	5	7	2	21	13
16	8	-	3	12	2	21	14
3	4	-	-2	5	-	-	15
123,1	200,0	x	60,0	171,4	100,0	100,0	16
4	2	-	1	3	1	1	17
4	2	-	1	2	1	1	18
-	-	-	-	-1	-	-	19
100,0	100,0	x	100,0	66,7	100,0	100,0	20
2	3	-	-	-	1	1	21
2	2	-	-	-	2	1	22
-	-1	-	-	-	1	-	23
100,0	66,7	x	x	x	200,0	100,0	24
10	7	-	2	5	1	5	25
14	14	-	1	6	2	7	26
4	7	-	-1	1	1	2	27
140,0	200,0	x	50,0	120,0	200,0	140,0	28
10	7	-	2	9	3	12	29
12	8	-	3	11	3	15	30
2	1	-	1	2	-	3	31
120,0	114,3	x	150,0	122,2	100,0	125,0	32
24	4	-	8	14	3	16	33
29	8	-	8	15	4	21	34
5	4	-	-	1	1	5	35
120,8	200,0	x	100,0	107,1	133,3	131,3	36
13	10	-	1	9	3	13	37
13	8	-	2	10	2	11	38
-	-2	-	1	1	-1	-2	39
100,0	80,0	x	200,0	111,1	66,7	84,6	40

TABL. 4. OSOBY FIZYCZNE PROWADZĄCE DZIAŁALNOŚĆ GOSPODARCZĄ WEDŁUG SEKCJI  
NATURAL PERSONS CONDUCTING ECONOMIC ACTIVITY BY SECTIONS OF THE POLISH

Lp. No.	WYSZCZEGÓLNIENIE SPECIFICATION a - 31 XII 2012 b - 31 XII 2013 c - przyrost/spadek increase/decrease d - 2012 = 100	Ogółem <i>Grand total</i>	W tym		
			rolnictwo, leśnictwo, łowiectwo i rybactwo <i>agriculture, forestry and fishing</i>	przemysł <i>industry</i>	
				razem <i>total</i>	w tym przetwórstwo przemysłowe <i>of which manufacturing</i>
<b>PODREGION OSTROŁĘCKO-SIEDLECKI (cd.)</b>					
<b>SUBREGION OSTROŁĘCKO-SIEDLECKI (cont.)</b>					
<b>Powiat ostrołęcki (dok.)</b>					
<b>Powiat ostrołęcki (cont.)</b>					
1	Gm. w. Łyse .....	a 255	21	28	28
2		b 272	24	27	27
3		c 17	3	-1	-1
4		d 106,7	114,3	96,4	96,4
5	Gm. w. Olszewo-Borki .....	a 582	35	71	69
6		b 607	28	73	71
7		c 25	-7	2	2
8		d 104,3	80,0	102,8	102,9
9	Gm. w. Rzekuń .....	a 642	37	64	60
10		b 684	36	69	64
11		c 42	-1	5	4
12		d 106,5	97,3	107,8	106,7
13	Gm. w. Troszyn .....	a 182	28	9	9
14		b 190	29	12	12
15		c 8	1	3	3
16		d 104,4	103,6	133,3	133,3
17	<b>Powiat ostrowski .....</b>	<b>a 4993</b>	<b>391</b>	<b>407</b>	<b>391</b>
18	<b>Powiat ostrowski</b>	<b>b 5089</b>	<b>384</b>	<b>429</b>	<b>409</b>
19		<b>c 96</b>	<b>-7</b>	<b>22</b>	<b>18</b>
20		<b>d 101,9</b>	<b>98,2</b>	<b>105,4</b>	<b>104,6</b>
21	M. Ostrów Mazowiecka .....	a 2486	35	191	185
22		b 2472	30	198	190
23		c -14	-5	7	5
24		d 99,4	85,7	103,7	102,7
25	Gm. m-w. Brok .....	a 194	30	16	15
26		b 198	26	19	18
27		c 4	-4	3	3
28		d 102,1	86,7	118,8	120,0
29	Gm. w. Andrzejewo .....	a 137	33	9	9
30		b 150	39	11	10
31		c 13	6	2	1
32		d 109,5	118,2	122,2	111,1
33	Gm. w. Boguty-Pianki .....	a 118	20	10	8
34		b 119	24	10	8
35		c 1	4	-	-
36		d 100,8	120,0	100,0	100,0
37	Gm. w. Małkinia Górna .....	a 677	42	76	75
38		b 703	40	83	81
39		c 26	-2	7	6
40		d 103,8	95,2	109,2	108,0

**POLSKIEJ KLASYFIKACJI DZIAŁALNOŚCI ORAZ PODREGIONÓW, POWIATÓW I GMIN (cd.)**  
**CLASSIFICATION OF ACTIVITIES AND SUBREGIONS, POWIATS AND GMINAS (cont.)**

Of which

budownictwo construction	handel; naprawa pojazdów samochodo- wych <sup>Δ</sup> trade; repair of motor vehicles <sup>Δ</sup>	transport i gospodarka magazynowa transportation and storage	zakwate- rowanie i gastronomia <sup>Δ</sup> accommodation and catering <sup>Δ</sup>	informacja i komunikacja information and communication	działalność finansowa i ubezpiecze- niowa financial and insurance activities	obsługa rynku nieruchomości <sup>Δ</sup> real estate activities
39	106	12	6	2	2	-
43	109	14	7	2	2	-
4	3	2	1	-	-	-
110,3	102,8	116,7	116,7	100,0	100,0	x
98	178	53	17	9	18	3
93	197	56	18	12	16	4
-5	19	3	1	3	-2	1
94,9	110,7	105,7	105,9	133,3	88,9	133,3
101	212	56	14	11	20	4
111	222	59	14	10	21	4
10	10	3	-	-1	1	-
109,9	104,7	105,4	100,0	90,9	105,0	100,0
33	56	14	3	2	7	-
39	52	15	2	4	8	-
6	-4	1	-1	2	1	-
118,2	92,9	107,1	66,7	200,0	114,3	x
<b>860</b>	<b>1520</b>	<b>475</b>	<b>124</b>	<b>61</b>	<b>120</b>	<b>31</b>
<b>893</b>	<b>1521</b>	<b>479</b>	<b>124</b>	<b>62</b>	<b>117</b>	<b>37</b>
<b>33</b>	<b>1</b>	<b>4</b>	<b>-</b>	<b>1</b>	<b>-3</b>	<b>6</b>
<b>103,8</b>	<b>100,1</b>	<b>100,8</b>	<b>100,0</b>	<b>101,6</b>	<b>97,5</b>	<b>119,4</b>
366	817	271	71	38	71	25
356	802	268	68	38	70	28
-10	-15	-3	-3	-	-1	3
97,3	98,2	98,9	95,8	100,0	98,6	112,0
43	50	7	8	5	3	-
46	51	6	9	4	2	2
3	1	-1	1	-1	-1	2
107,0	102,0	85,7	112,5	80,0	66,7	x
22	33	13	2	2	3	-
23	34	14	2	2	3	1
1	1	1	-	-	-	1
104,5	103,0	107,7	100,0	100,0	100,0	x
15	37	16	-	-	5	-
13	36	16	-	1	5	-
-2	-1	-	-	1	-	-
86,7	97,3	100,0	x	x	100,0	x
134	223	44	17	9	15	3
146	224	44	19	9	12	2
12	1	-	2	-	-3	-1
109,0	100,4	100,0	111,8	100,0	80,0	66,7

działalność profesjonalna, naukowa i techniczna <i>professional, scientific and technical activities</i>	administrowanie i działalność wspierająca <sup>Δ</sup> <i>administrative and support service activities</i>	administracja publiczna i obrona narodowa; obowiązkowe zabezpieczenia społeczne <i>public administration and defence; compulsory social security</i>	edukacja <i>education</i>	opieka zdrowotna i pomoc społeczna <i>human health and social work activities</i>	działalność związana z kulturą, rozrywką i rekreacją <i>arts, entertainment and recreation</i>	pozostała działalność usługowa <i>other service activities</i>	Lp. No.
8	5	-	7	6	2	11	1
9	7	-	7	8	2	11	2
1	2	-	-	2	-	-	3
112,5	140,0	x	100,0	133,3	100,0	100,0	4
39	11	-	5	23	3	19	5
40	14	-	7	28	2	19	6
1	3	-	2	5	-1	-	7
102,6	127,3	x	140,0	121,7	66,7	100,0	8
44	17	-	9	26	2	25	9
49	20	-	10	30	2	27	10
5	3	-	1	4	-	2	11
111,4	117,6	x	111,1	115,4	100,0	108,0	12
10	1	-	3	9	-	7	13
9	1	-	3	8	-	8	14
-1	-	-	-	-1	-	1	15
90,0	100,0	x	100,0	88,9	x	114,3	16
<b>316</b>	<b>120</b>	-	<b>60</b>	<b>273</b>	<b>34</b>	<b>201</b>	17
<b>323</b>	<b>133</b>	-	<b>64</b>	<b>288</b>	<b>34</b>	<b>201</b>	18
7	13	-	4	15	-	-	19
<b>102,2</b>	<b>110,8</b>	<b>x</b>	<b>106,7</b>	<b>105,5</b>	<b>100,0</b>	<b>100,0</b>	20
205	58	-	31	182	17	108	21
207	60	-	34	190	17	106	22
2	2	-	3	8	-	-2	23
101,0	103,4	x	109,7	104,4	100,0	98,1	24
11	4	-	-	10	1	6	25
8	4	-	-	12	2	7	26
-3	-	-	-	2	1	1	27
72,7	100,0	x	x	120,0	200,0	116,7	28
6	1	-	-	1	-	12	29
8	3	-	-	3	-	7	30
2	2	-	-	2	-	-5	31
133,3	300,0	x	x	300,0	x	58,3	32
4	4	-	-	4	1	2	33
4	4	-	-	3	1	2	34
-	-	-	-	-1	-	-	35
100,0	100,0	x	x	75,0	100,0	100,0	36
26	16	-	12	26	5	29	37
27	16	-	12	32	4	33	38
1	-	-	-	6	-1	4	39
103,8	100,0	x	100,0	123,1	80,0	113,8	40

TABL. 4. OSOBY FIZYCZNE PROWADZĄCE DZIAŁALNOŚĆ GOSPODARCZĄ WEDŁUG SEKCJI  
NATURAL PERSONS CONDUCTING ECONOMIC ACTIVITY BY SECTIONS OF THE POLISH

Lp. No.	WYSZCZEGÓLNIENIE SPECIFICATION a - 31 XII 2012 b - 31 XII 2013 c - przyrost/spadek increase/decrease d - 2012 = 100	Ogółem <i>Grand total</i>	W tym		
			rolnictwo, leśnictwo, łowiectwo i rybactwo <i>agriculture, forestry and fishing</i>	przemysł <i>industry</i>	
				razem <i>total</i>	w tym przetwórstwo przemysłowe <i>of which manufacturing</i>
<b>PODREGION OSTROŁĘCKO-SIEDLECKI (cd.)</b>					
<b>SUBREGION OSTROŁĘCKO-SIEDLECKI (cont.)</b>					
<b>Powiat ostrowski (dok.)</b>					
<b>Powiat ostrowski (cont.)</b>					
1	Gm. w. Nur ..... a	136	26	6	6
2	b	136	25	7	7
3	c	-	-1	1	1
4	d	100,0	96,2	116,7	116,7
5	Gm. w. Ostrów Mazowiecka ..... a	658	94	53	49
6	b	711	93	56	52
7	c	53	-1	3	3
8	d	108,1	98,9	105,7	106,1
9	Gm. w. Stary Lubotyń ..... a	155	34	7	6
10	b	152	34	5	4
11	c	-3	-	-2	-2
12	d	98,1	100,0	71,4	66,7
13	Gm. w. Szulborze Wielkie ..... a	107	17	10	10
14	b	109	16	12	12
15	c	2	-1	2	2
16	d	101,9	94,1	120,0	120,0
17	Gm. w. Wąsewo ..... a	164	24	9	9
18	b	177	24	11	11
19	c	13	-	2	2
20	d	107,9	100,0	122,2	122,2
21	Gm. w. Zaręby Kościelne ..... a	161	36	20	19
22	b	162	33	17	16
23	c	1	-3	-3	-3
24	d	100,6	91,7	85,0	84,2
25	<b>Powiat przasnyski ..... a</b>	<b>2770</b>	<b>425</b>	<b>207</b>	<b>193</b>
26	<b>Powiat przasnyski ..... b</b>	<b>2845</b>	<b>415</b>	<b>217</b>	<b>203</b>
27	c	75	-10	10	10
28	d	102,7	97,6	104,8	105,2
29	M. Przasnysz ..... a	1171	36	92	89
30	b	1183	32	95	93
31	c	12	-4	3	4
32	d	101,0	88,9	103,3	104,5
33	Gm. m-w. Chorzele ..... a	418	40	34	32
34	b	431	39	33	31
35	c	13	-1	-1	-1
36	d	103,1	97,5	97,1	96,9
37	Gm. w. Czernice Borowe ..... a	184	81	11	10
38	b	193	85	14	13
39	c	9	4	3	3
40	d	104,9	104,9	127,3	130,0

**POLSKIEJ KLASYFIKACJI DZIAŁALNOŚCI ORAZ PODREGIONÓW, POWIATÓW I GMIN (cd.)**  
**CLASSIFICATION OF ACTIVITIES AND SUBREGIONS, POWIATS AND GMINAS (cont.)**

Of which

budownictwo construction	handel; naprawa pojazdów samochodo- wych <sup>Δ</sup> trade; repair of motor vehicles <sup>Δ</sup>	transport i gospodarka magazynowa transportation and storage	zakwate- rowanie i gastronomia <sup>Δ</sup> accommodation and catering <sup>Δ</sup>	informacja i komunikacja information and communication	działalność finansowa i ubezpiecze- niowa financial and insurance activities	obsługa rynku nieruchomości <sup>Δ</sup> real estate activities
29	27	20	3	-	2	-
28	29	21	3	-	1	-
-1	2	1	-	-	-1	-
96,6	107,4	105,0	100,0	x	50,0	x
119	181	55	13	6	9	2
137	200	59	13	6	10	3
18	19	4	-	-	1	1
115,1	110,5	107,3	100,0	100,0	111,1	150,0
36	40	12	1	-	5	1
38	34	14	-	-	5	-
2	-6	2	-1	-	-	-1
105,6	85,0	116,7	x	x	100,0	x
28	29	8	2	-	3	-
31	27	8	2	-	3	-
3	-2	-	-	-	-	-
110,7	93,1	100,0	100,0	x	100,0	x
36	40	19	5	1	4	-
41	39	19	6	1	6	1
5	-1	-	1	-	2	1
113,9	97,5	100,0	120,0	100,0	150,0	x
32	43	10	2	-	-	-
34	45	10	2	1	-	-
2	2	-	-	1	-	-
106,3	104,7	100,0	100,0	x	x	x
<b>405</b>	<b>866</b>	<b>228</b>	<b>44</b>	<b>38</b>	<b>77</b>	<b>5</b>
<b>417</b>	<b>882</b>	<b>234</b>	<b>47</b>	<b>41</b>	<b>75</b>	<b>4</b>
<b>12</b>	<b>16</b>	<b>6</b>	<b>3</b>	<b>3</b>	<b>-2</b>	<b>-1</b>
<b>103,0</b>	<b>101,8</b>	<b>102,6</b>	<b>106,8</b>	<b>107,9</b>	<b>97,4</b>	<b>80,0</b>
134	416	91	20	29	39	4
138	421	87	20	29	39	3
4	5	-4	-	-	-	-1
103,0	101,2	95,6	100,0	100,0	100,0	75,0
79	147	35	12	1	10	1
82	142	36	17	1	9	1
3	-5	1	5	-	-1	-
103,8	96,6	102,9	141,7	100,0	90,0	100,0
21	32	22	2	-	3	-
19	29	25	2	1	4	-
-2	-3	3	-	1	1	-
90,5	90,6	113,6	100,0	x	133,3	x

działalność profesjonalna, naukowa i techniczna <i>professional, scientific and technical activities</i>	administrowanie i działalność wspierająca <sup>Δ</sup> <i>administrative and support service activities</i>	administracja publiczna i obrona narodowa; obowiązkowe zabezpieczenia społeczne <i>public administration and defence; compulsory social security</i>	edukacja <i>education</i>	opieka zdrowotna i pomoc społeczna <i>human health and social work activities</i>	działalność związana z kulturą, rozrywką i rekreacją <i>arts, entertainment and recreation</i>	pozostała działalność usługowa <i>other service activities</i>	Lp. No.
3	7	-	-	7	3	3	1
5	6	-	-	7	3	1	2
2	-1	-	-	-	-	-2	3
166,7	85,7	x	x	100,0	100,0	33,3	4
39	16	-	17	34	3	17	5
40	21	-	18	32	3	20	6
1	5	-	1	-2	-	3	7
102,6	131,3	x	105,9	94,1	100,0	117,6	8
6	9	-	-	-	-	4	9
5	11	-	-	1	1	4	10
-1	2	-	-	1	1	-	11
83,3	122,2	x	x	x	x	100,0	12
6	-	-	-	1	-	3	13
7	1	-	-	-	-	2	14
1	1	-	-	-1	-	-1	15
116,7	x	x	x	x	x	66,7	16
5	2	-	-	5	3	11	17
6	4	-	-	5	2	12	18
1	2	-	-	-	-1	1	19
120,0	200,0	x	x	100,0	66,7	109,1	20
5	3	-	-	3	1	6	21
6	3	-	-	3	1	7	22
1	-	-	-	-	-	1	23
120,0	100,0	x	x	100,0	100,0	116,7	24
<b>145</b>	<b>45</b>	<b>1</b>	<b>62</b>	<b>118</b>	<b>13</b>	<b>91</b>	25
<b>153</b>	<b>52</b>	<b>-</b>	<b>64</b>	<b>127</b>	<b>16</b>	<b>101</b>	26
<b>8</b>	<b>7</b>	<b>-1</b>	<b>2</b>	<b>9</b>	<b>3</b>	<b>10</b>	27
<b>105,5</b>	<b>115,6</b>	<b>x</b>	<b>103,2</b>	<b>107,6</b>	<b>123,1</b>	<b>111,0</b>	28
106	23	-	44	81	7	49	29
110	23	-	42	85	9	50	30
4	-	-	-2	4	2	1	31
103,8	100,0	x	95,5	104,9	128,6	102,0	32
16	7	-	7	10	-	19	33
19	8	-	7	14	-	23	34
3	1	-	-	4	-	4	35
118,8	114,3	x	100,0	140,0	x	121,1	36
5	3	-	-	2	-	2	37
3	3	-	-	3	-	5	38
-2	-	-	-	1	-	3	39
60,0	100,0	x	x	150,0	x	250,0	40

TABL. 4. OSOBY FIZYCZNE PROWADZĄCE DZIAŁALNOŚĆ GOSPODARCZĄ WEDŁUG SEKCJI  
NATURAL PERSONS CONDUCTING ECONOMIC ACTIVITY BY SECTIONS OF THE POLISH

Lp. No.	WYSZCZEGÓLNIENIE SPECIFICATION a - 31 XII 2012 b - 31 XII 2013 c - przyrost/spadek increase/decrease d - 2012 = 100	Ogółem <i>Grand total</i>	W tym		
			rolnictwo, leśnictwo, łowiectwo i rybactwo <i>agriculture, forestry and fishing</i>	przemysł <i>industry</i>	
				razem <i>total</i>	w tym przetwórstwo przemysłowe <i>of which manufacturing</i>
<b>PODREGION OSTROŁĘCKO-SIEDLECKI (cd.)</b>					
<b>SUBREGION OSTROŁĘCKO-SIEDLECKI (cont.)</b>					
<b>Powiat przasnyski (dok.)</b>					
<b>Powiat przasnyski (cont.)</b>					
1	Gm. w. Jednoróżec ..... a	235	40	15	15
2	b	260	41	16	15
3	c	25	1	1	-
4	d	110,6	102,5	106,7	100,0
5	Gm. w. Krasne ..... a	190	27	21	18
6	b	183	24	19	17
7	c	-7	-3	-2	-1
8	d	96,3	88,9	90,5	94,4
9	Gm. w. Krzynowłoga Mała ..... a	208	70	13	9
10	b	213	66	16	11
11	c	5	-4	3	2
12	d	102,4	94,3	123,1	122,2
13	Gm. w. Przasnysz ..... a	364	131	21	20
14	b	382	128	24	23
15	c	18	-3	3	3
16	d	104,9	97,7	114,3	115,0
17	<b>Powiat pułtuski ..... a</b>	<b>3091</b>	<b>237</b>	<b>279</b>	<b>252</b>
18	<b>Powiat pułtuski ..... b</b>	<b>3126</b>	<b>210</b>	<b>272</b>	<b>247</b>
19	c	<b>35</b>	<b>-27</b>	<b>-7</b>	<b>-5</b>
20	d	<b>101,1</b>	<b>88,6</b>	<b>97,5</b>	<b>98,0</b>
21	Gm. m-w. Pułtusk ..... a	1827	55	174	157
22	b	1817	48	162	147
23	c	-10	-7	-12	-10
24	d	99,5	87,3	93,1	93,6
25	Gm. w. Gzy ..... a	150	26	12	10
26	b	150	24	12	10
27	c	-	-2	-	-
28	d	100,0	92,3	100,0	100,0
29	Gm. w. Obryte ..... a	203	41	16	14
30	b	218	34	17	15
31	c	15	-7	1	1
32	d	107,4	82,9	106,3	107,1
33	Gm. w. Pokrzywnica ..... a	279	43	22	20
34	b	288	37	23	22
35	c	9	-6	1	2
36	d	103,2	86,0	104,5	110,0
37	Gm. w. Świercze ..... a	175	13	17	15
38	b	185	11	14	11
39	c	10	-2	-3	-4
40	d	105,7	84,6	82,4	73,3



**POLSKIEJ KLASYFIKACJI DZIAŁALNOŚCI ORAZ PODREGIONÓW, POWIATÓW I GMIN (cd.)**  
**CLASSIFICATION OF ACTIVITIES AND SUBREGIONS, POWIATS AND GMINAS (cont.)**

Of which

budownictwo construction	handel; naprawa pojazdów samochodo- wych <sup>Δ</sup> trade; repair of motor vehicles <sup>Δ</sup>	transport i gospodarka magazynowa transportation and storage	zakwate- rowanie i gastronomia <sup>Δ</sup> accommodation and catering <sup>Δ</sup>	informacja i komunikacja information and communication	działalność finansowa i ubezpiecze- niowa financial and insurance activities	obsługa rynku nieruchomości <sup>Δ</sup> real estate activities
55	71	13	2	3	5	—
60	79	14	1	4	4	—
5	8	1	-1	1	-1	—
109,1	111,3	107,7	50,0	133,3	80,0	x
37	47	18	2	2	10	—
38	45	17	2	2	6	—
1	-2	-1	—	—	-4	—
102,7	95,7	94,4	100,0	100,0	60,0	x
23	65	17	—	1	3	—
22	69	19	—	2	4	—
-1	4	2	—	1	1	—
95,7	106,2	111,8	x	200,0	133,3	x
56	88	32	6	2	7	—
58	97	36	5	2	9	—
2	9	4	-1	—	2	—
103,6	110,2	112,5	83,3	100,0	128,6	x
<b>550</b>	<b>882</b>	<b>202</b>	<b>86</b>	<b>42</b>	<b>87</b>	<b>13</b>
<b>539</b>	<b>894</b>	<b>200</b>	<b>85</b>	<b>46</b>	<b>91</b>	<b>13</b>
-11	12	-2	-1	4	4	—
<b>98,0</b>	<b>101,4</b>	<b>99,0</b>	<b>98,8</b>	<b>109,5</b>	<b>104,6</b>	<b>100,0</b>
296	540	92	60	35	60	8
278	522	90	58	36	66	8
-18	-18	-2	-2	1	6	—
93,9	96,7	97,8	96,7	102,9	110,0	100,0
26	40	6	3	1	5	—
25	43	7	4	1	4	—
-1	3	1	1	—	-1	—
96,2	107,5	116,7	133,3	100,0	80,0	x
47	42	17	6	3	2	1
51	49	20	7	3	1	1
4	7	3	1	—	-1	—
108,5	116,7	117,6	116,7	100,0	50,0	100,0
53	89	22	6	2	6	1
51	99	25	8	3	6	1
-2	10	3	2	1	—	—
96,2	111,2	113,6	133,3	150,0	100,0	100,0
37	57	13	5	—	7	1
37	61	14	6	1	7	1
—	4	1	1	1	—	—
100,0	107,0	107,7	120,0	x	100,0	100,0

działalność profesjonalna, naukowa i techniczna <i>professional, scientific and technical activities</i>	administrowanie i działalność wspierająca <sup>Δ</sup> <i>administrative and support service activities</i>	administracja publiczna i obrona narodowa; obowiązkowe zabezpieczenia społeczne <i>public administration and defence; compulsory social security</i>	edukacja <i>education</i>	opieka zdrowotna i pomoc społeczna <i>human health and social work activities</i>	działalność związana z kulturą, rozrywką i rekreacją <i>arts, entertainment and recreation</i>	pozostała działalność usługowa <i>other service activities</i>	Lp. No.
5	1	1	4	9	2	9	1
6	2	-	7	12	3	11	2
1	1	-1	3	3	1	2	3
120,0	200,0	x	175,0	133,3	150,0	122,2	4
6	5	-	2	9	1	3	5
9	8	-	2	7	1	3	6
3	3	-	-	-2	-	-	7
150,0	160,0	x	100,0	77,8	100,0	100,0	8
5	3	-	3	2	1	2	9
4	4	-	4	1	1	1	10
-1	1	-	1	-1	-	-1	11
80,0	133,3	x	133,3	50,0	100,0	50,0	12
2	3	-	2	5	2	7	13
2	4	-	2	5	2	8	14
-	1	-	-	-	-	1	15
100,0	133,3	x	100,0	100,0	100,0	114,3	16
<b>191</b>	<b>125</b>	-	<b>66</b>	<b>166</b>	<b>33</b>	<b>132</b>	17
<b>203</b>	<b>152</b>	-	<b>77</b>	<b>178</b>	<b>31</b>	<b>135</b>	18
<b>12</b>	<b>27</b>	-	<b>11</b>	<b>12</b>	<b>-2</b>	<b>3</b>	19
<b>106,3</b>	<b>121,6</b>	x	<b>116,7</b>	<b>107,2</b>	<b>93,9</b>	<b>102,3</b>	20
144	70	-	44	138	24	87	21
152	82	-	51	149	23	92	22
8	12	-	7	11	-1	5	23
105,6	117,1	x	115,9	108,0	95,8	105,7	24
7	7	-	1	7	-	9	25
8	8	-	1	8	-	5	26
1	1	-	-	1	-	-4	27
114,3	114,3	x	100,0	114,3	x	55,6	28
7	9	-	2	4	2	4	29
8	14	-	3	4	1	5	30
1	5	-	1	-	-1	1	31
114,3	155,6	x	150,0	100,0	50,0	125,0	32
8	9	-	4	4	3	7	33
6	12	-	5	3	2	7	34
-2	3	-	1	-1	-1	-	35
75,0	133,3	x	125,0	75,0	66,7	100,0	36
5	2	-	7	4	-	7	37
8	4	-	8	4	-	9	38
3	2	-	1	-	-	2	39
160,0	200,0	x	114,3	100,0	x	128,6	40

TABL. 4. OSOBY FIZYCZNE PROWADZĄCE DZIAŁALNOŚĆ GOSPODARCZĄ WEDŁUG SEKCJI  
NATURAL PERSONS CONDUCTING ECONOMIC ACTIVITY BY SECTIONS OF THE POLISH

Lp. No.	WYSZCZEGÓLNIENIE SPECIFICATION a - 31 XII 2012 b - 31 XII 2013 c - przyrost/spadek increase/decrease d - 2012 = 100	Ogółem <i>Grand total</i>	W tym			
			rolnictwo, leśnictwo, łowiectwo i rybactwo <i>agriculture, forestry and fishing</i>	przemysł <i>industry</i>		
				razem <i>total</i>	w tym przetwórstwo przemysłowe <i>of which manufacturing</i>	
<b>PODREGION OSTROŁĘCKO-SIEDLECKI (cd.)</b>						
<b>SUBREGION OSTROŁĘCKO-SIEDLECKI (cont.)</b>						
<b>Powiat pułtuski (dok.)</b>						
<b>Powiat pułtuski (cont.)</b>						
1	Gm. w. Winnica .....	a	199	15	22	20
2		b	208	13	25	23
3		c	9	-2	3	3
4		d	104,5	86,7	113,6	115,0
5	Gm. w. Zatory .....	a	258	44	16	16
6		b	260	43	19	19
7		c	2	-1	3	3
8		d	100,8	97,7	118,8	118,8
9	<b>Powiat siedlecki .....</b>	<b>a</b>	<b>4133</b>	<b>814</b>	<b>409</b>	<b>393</b>
10	<b>Powiat siedlecki</b>	<b>b</b>	<b>4305</b>	<b>800</b>	<b>420</b>	<b>403</b>
11		<b>c</b>	<b>172</b>	<b>-14</b>	<b>11</b>	<b>10</b>
12		<b>d</b>	<b>104,2</b>	<b>98,3</b>	<b>102,7</b>	<b>102,5</b>
13	Gm. m-w. Mordy .....	a	251	48	28	25
14		b	268	51	32	29
15		c	17	3	4	4
16		d	106,8	106,3	114,3	116,0
17	Gm. w. Domanice .....	a	117	17	10	10
18		b	112	17	9	9
19		c	-5	-	-1	-1
20		d	95,7	100,0	90,0	90,0
21	Gm. w. Korczew .....	a	107	18	16	16
22		b	108	17	14	14
23		c	1	-1	-2	-2
24		d	100,9	94,4	87,5	87,5
25	Gm. w. Kotuń .....	a	360	46	37	36
26		b	370	44	35	34
27		c	10	-2	-2	-2
28		d	102,8	95,7	94,6	94,4
29	Gm. w. Mokobody .....	a	203	33	25	23
30		b	215	32	29	27
31		c	12	-1	4	4
32		d	105,9	97,0	116,0	117,4
33	Gm. w. Paprotnia .....	a	91	22	11	11
34		b	99	19	10	10
35		c	8	-3	-1	-1
36		d	108,8	86,4	90,9	90,9
37	Gm. w. Przesmyki .....	a	79	20	5	5
38		b	79	19	7	7
39		c	-	-1	2	2
40		d	100,0	95,0	140,0	140,0

**POLSKIEJ KLASYFIKACJI DZIAŁALNOŚCI ORAZ PODREGIONÓW, POWIATÓW I GMIN (cd.)**  
**CLASSIFICATION OF ACTIVITIES AND SUBREGIONS, POWIATS AND GMINAS (cont.)**

Of which

budownictwo construction	handel; naprawa pojazdów samochodo- wych <sup>Δ</sup> trade; repair of motor vehicles <sup>Δ</sup>	transport i gospodarka magazynowa transportation and storage	zakwate- rowanie i gastronomia <sup>Δ</sup> accommodation and catering <sup>Δ</sup>	informacja i komunikacja information and communication	działalność finansowa i ubezpiecze- niowa financial and insurance activities	obsługa rynku nieruchomości <sup>Δ</sup> real estate activities
47	54	23	2	1	3	—
47	58	21	1	1	3	—
—	4	-2	-1	—	—	—
100,0	107,4	91,3	50,0	100,0	100,0	x
44	60	29	4	—	4	2
50	62	23	1	1	4	2
6	2	-6	-3	1	—	—
113,6	103,3	79,3	25,0	x	100,0	100,0
<b>611</b>	<b>1082</b>	<b>326</b>	<b>65</b>	<b>56</b>	<b>106</b>	<b>19</b>
<b>633</b>	<b>1130</b>	<b>352</b>	<b>63</b>	<b>59</b>	<b>120</b>	<b>25</b>
<b>22</b>	<b>48</b>	<b>26</b>	<b>-2</b>	<b>3</b>	<b>14</b>	<b>6</b>
<b>103,6</b>	<b>104,4</b>	<b>108,0</b>	<b>96,9</b>	<b>105,4</b>	<b>113,2</b>	<b>131,6</b>
42	43	23	—	1	11	2
42	49	23	—	2	11	2
—	6	—	—	1	—	—
100,0	114,0	100,0	x	200,0	100,0	100,0
22	38	5	1	4	3	—
20	33	7	1	3	3	—
-2	-5	2	—	-1	—	—
90,9	86,8	140,0	100,0	75,0	100,0	x
21	28	2	—	1	2	1
19	30	5	1	1	3	1
-2	2	3	1	—	1	—
90,5	107,1	250,0	x	100,0	150,0	100,0
75	89	28	7	12	12	—
79	96	25	7	10	12	1
4	7	-3	—	-2	—	1
105,3	107,9	89,3	100,0	83,3	100,0	x
29	66	15	4	3	1	—
31	67	20	3	3	2	—
2	1	5	-1	—	1	—
106,9	101,5	133,3	75,0	100,0	200,0	x
18	20	6	3	—	3	—
21	24	7	3	—	4	1
3	4	1	—	—	1	1
116,7	120,0	116,7	100,0	x	133,3	x
14	20	3	3	1	5	—
18	17	3	3	1	5	—
4	-3	—	—	—	—	—
128,6	85,0	100,0	100,0	100,0	100,0	x

działalność profesjonalna, naukowa i techniczna <i>professional, scientific and technical activities</i>	administrowanie i działalność wspierająca <sup>A</sup> <i>administrative and support service activities</i>	administracja publiczna i obrona narodowa; obowiązkowe zabezpieczenia społeczne <i>public administration and defence; compulsory social security</i>	edukacja <i>education</i>	opieka zdrowotna i pomoc społeczna <i>human health and social work activities</i>	działalność związana z kulturą, rozrywką i rekreacją <i>arts, entertainment and recreation</i>	pozostała działalność usługowa <i>other service activities</i>	Lp. No.
11	4	-	6	5	3	3	1
11	9	-	6	5	4	4	2
-	5	-	-	-	1	1	3
100,0	225,0	x	100,0	100,0	133,3	133,3	4
9	24	-	2	4	1	15	5
10	23	-	3	5	1	13	6
1	-1	-	1	1	-	-2	7
111,1	95,8	x	150,0	125,0	100,0	86,7	8
<b>211</b>	<b>77</b>	-	<b>46</b>	<b>140</b>	<b>21</b>	<b>150</b>	9
<b>228</b>	<b>100</b>	-	<b>43</b>	<b>149</b>	<b>25</b>	<b>158</b>	10
<b>17</b>	<b>23</b>	-	<b>-3</b>	<b>9</b>	<b>4</b>	<b>8</b>	11
<b>108,1</b>	<b>129,9</b>	<b>x</b>	<b>93,5</b>	<b>106,4</b>	<b>119,0</b>	<b>105,3</b>	12
16	7	-	2	17	2	9	13
19	10	-	2	15	2	8	14
3	3	-	-	-2	-	-1	15
118,8	142,9	x	100,0	88,2	100,0	88,9	16
7	1	-	2	4	-	3	17
9	2	-	2	3	-	3	18
2	1	-	-	-1	-	-	19
128,6	200,0	x	100,0	75,0	x	100,0	20
7	3	-	-	6	1	1	21
6	2	-	-	7	1	1	22
-1	-1	-	-	1	-	-	23
85,7	66,7	x	x	116,7	100,0	100,0	24
13	8	-	2	14	1	16	25
11	13	-	2	16	2	17	26
-2	5	-	-	2	1	1	27
84,6	162,5	x	100,0	114,3	200,0	106,3	28
6	2	-	2	7	1	9	29
7	3	-	2	6	1	9	30
1	1	-	-	-1	-	-	31
116,7	150,0	x	100,0	85,7	100,0	100,0	32
6	1	-	1	-	-	-	33
6	2	-	1	1	-	-	34
-	1	-	-	1	-	-	35
100,0	200,0	x	100,0	x	x	x	36
1	2	-	-	1	-	4	37
2	1	-	-	2	-	1	38
1	-1	-	-	1	-	-3	39
200,0	50,0	x	x	200,0	x	25,0	40

TABL. 4. OSOBY FIZYCZNE PROWADZĄCE DZIAŁALNOŚĆ GOSPODARCZĄ WEDŁUG SEKCJI  
NATURAL PERSONS CONDUCTING ECONOMIC ACTIVITY BY SECTIONS OF THE POLISH

Lp. No.	WYSZCZEGÓLNIENIE SPECIFICATION a - 31 XII 2012 b - 31 XII 2013 c - przyrost/spadek increase/decrease d - 2012 = 100	Ogółem <i>Grand total</i>	W tym		
			rolnictwo, leśnictwo, łowiectwo i rybactwo <i>agriculture, forestry and fishing</i>	przemysł <i>industry</i>	
				razem <i>total</i>	w tym przetwórstwo przemysłowe <i>of which manufacturing</i>
<b>PODREGION OSTROŁĘCKO-SIEDLECKI (cd.)</b>					
<b>SUBREGION OSTROŁĘCKO-SIEDLECKI (cont.)</b>					
<b>Powiat siedlecki (dok.)</b>					
<b>Powiat siedlecki (cont.)</b>					
1	Gm. w. Siedlce .....	1427	280	128	121
2		1504	268	140	134
3		77	-12	12	13
4		105,4	95,7	109,4	110,7
5	Gm. w. Skórzec .....	352	79	38	38
6		385	82	38	38
7		33	3	-	-
8		109,4	103,8	100,0	100,0
9	Gm. w. Suchożebry .....	225	44	27	27
10		227	45	26	26
11		2	1	-1	-1
12		100,9	102,3	96,3	96,3
13	Gm. w. Wiśniew .....	242	58	25	24
14		252	58	23	22
15		10	-	-2	-2
16		104,1	100,0	92,0	91,7
17	Gm. w. Wodynie .....	144	18	10	10
18		140	17	9	8
19		-4	-1	-1	-2
20		97,2	94,4	90,0	80,0
21	Gm. w. Zbuczyn .....	535	131	49	47
22		546	131	48	45
23		11	-	-1	-2
24		102,1	100,0	98,0	95,7
25	<b>Powiat sokołowski .....</b>	<b>3057</b>	<b>280</b>	<b>270</b>	<b>255</b>
26	<b>Powiat sokołowski</b>	<b>3161</b>	<b>291</b>	<b>278</b>	<b>263</b>
27		<b>104</b>	<b>11</b>	<b>8</b>	<b>8</b>
28		<b>103,4</b>	<b>103,9</b>	<b>103,0</b>	<b>103,1</b>
29	M. Sokółów Podlaski .....	1440	27	109	104
30		1469	28	108	103
31		29	1	-1	-1
32		102,0	103,7	99,1	99,0
33	Gm. m-w. Kosów Lacki .....	260	21	23	20
34		274	20	24	21
35		14	-1	1	1
36		105,4	95,2	104,3	105,0
37	Gm. w. Bielany .....	185	32	20	20
38		191	36	20	20
39		6	4	-	-
40		103,2	112,5	100,0	100,0

**POLSKIEJ KLASYFIKACJI DZIAŁALNOŚCI ORAZ PODREGIONÓW, POWIATÓW I GMIN (cd.)**  
**CLASSIFICATION OF ACTIVITIES AND SUBREGIONS, POWIATS AND GMINAS (cont.)**

Of which

<i>budownictwo construction</i>	<i>handel; naprawa pojazdów samochodo- wych<sup>Δ</sup> trade; repair of motor vehicles<sup>Δ</sup></i>	<i>transport i gospodarka magazynowa transportation and storage</i>	<i>zakwate- rowanie i gastronomia<sup>Δ</sup> accommodation and catering<sup>Δ</sup></i>	<i>informacja i komunikacja information and communication</i>	<i>działalność finansowa i ubezpiecze- niowa financial and insurance activities</i>	<i>obsługa rynku nieruchomości<sup>Δ</sup> real estate activities</i>
150	421	120	24	19	34	9
160	442	130	21	20	43	9
10	21	10	-3	1	9	-
106,7	105,0	108,3	87,5	105,3	126,5	100,0
76	79	11	5	5	4	1
79	86	12	5	7	7	2
3	7	1	-	2	3	1
103,9	108,9	109,1	100,0	140,0	175,0	200,0
45	49	13	5	2	11	-
47	49	14	5	1	9	1
2	-	1	-	-1	-2	1
104,4	100,0	107,7	100,0	50,0	81,8	x
29	61	23	1	3	4	-
32	62	27	1	3	4	2
3	1	4	-	-	-	2
110,3	101,6	117,4	100,0	100,0	100,0	x
30	38	14	1	1	5	1
27	42	15	-	1	7	1
-3	4	1	-1	-	2	-
90,0	110,5	107,1	x	100,0	140,0	100,0
60	130	63	11	4	11	5
58	133	64	13	7	10	5
-2	3	1	2	3	-1	-
96,7	102,3	101,6	118,2	175,0	90,9	100,0
<b>488</b>	<b>893</b>	<b>256</b>	<b>57</b>	<b>38</b>	<b>92</b>	<b>13</b>
<b>515</b>	<b>890</b>	<b>264</b>	<b>63</b>	<b>42</b>	<b>92</b>	<b>15</b>
<b>27</b>	<b>-3</b>	<b>8</b>	<b>6</b>	<b>4</b>	<b>-</b>	<b>2</b>
<b>105,5</b>	<b>99,7</b>	<b>103,1</b>	<b>110,5</b>	<b>110,5</b>	<b>100,0</b>	<b>115,4</b>
180	465	100	29	29	58	9
189	452	101	33	34	59	10
9	-13	1	4	5	1	1
105,0	97,2	101,0	113,8	117,2	101,7	111,1
70	67	20	4	1	8	1
78	66	28	4	-	7	1
8	-1	8	-	-1	-1	-
111,4	98,5	140,0	100,0	x	87,5	100,0
36	65	8	3	2	2	1
33	68	9	3	1	2	1
-3	3	1	-	-1	-	-
91,7	104,6	112,5	100,0	50,0	100,0	100,0

działalność profesjonalna, naukowa i techniczna <i>professional, scientific and technical activities</i>	administrowanie i działalność wspierająca <sup>A</sup> <i>administrative and support service activities</i>	administracja publiczna i obrona narodowa; obowiązkowe zabezpieczenia społeczne <i>public administration and defence; compulsory social security</i>	edukacja <i>education</i>	opieka zdrowotna i pomoc społeczna <i>human health and social work activities</i>	działalność związana z kulturą, rozrywką i rekreacją <i>arts, entertainment and recreation</i>	pozostała działalność usługowa <i>other service activities</i>	Lp. No.
84	25	-	20	56	8	49	1
94	34	-	20	63	10	50	2
10	9	-	-	7	2	1	3
111,9	136,0	x	100,0	112,5	125,0	102,0	4
17	6	-	3	8	1	19	5
19	10	-	2	9	1	26	6
2	4	-	-1	1	-	7	7
111,8	166,7	x	66,7	112,5	100,0	136,8	8
12	2	-	3	7	1	4	9
12	3	-	2	7	2	4	10
-	1	-	-1	-	1	-	11
100,0	150,0	x	66,7	100,0	200,0	100,0	12
9	7	-	2	6	1	13	13
9	8	-	1	5	3	14	14
-	1	-	-1	-1	2	1	15
100,0	114,3	x	50,0	83,3	300,0	107,7	16
5	4	-	3	8	-	6	17
4	2	-	2	8	-	5	18
-1	-2	-	-1	-	-	-1	19
80,0	50,0	x	66,7	100,0	x	83,3	20
28	9	-	6	6	5	17	21
30	10	-	7	7	3	20	22
2	1	-	1	1	-2	3	23
107,1	111,1	x	116,7	116,7	60,0	117,6	24
<b>231</b>	<b>65</b>	-	<b>33</b>	<b>197</b>	<b>33</b>	<b>111</b>	25
<b>247</b>	<b>81</b>	<b>1</b>	<b>35</b>	<b>205</b>	<b>31</b>	<b>111</b>	26
<b>16</b>	<b>16</b>	<b>1</b>	<b>2</b>	<b>8</b>	<b>-2</b>	-	27
<b>106,9</b>	<b>124,6</b>	<b>x</b>	<b>106,1</b>	<b>104,1</b>	<b>93,9</b>	<b>100,0</b>	28
160	27	-	19	148	21	59	29
174	25	1	23	153	19	60	30
14	-2	1	4	5	-2	1	31
108,8	92,6	x	121,1	103,4	90,5	101,7	32
7	14	-	2	9	1	12	33
9	14	-	2	9	1	11	34
2	-	-	-	-	-	-1	35
128,6	100,0	x	100,0	100,0	100,0	91,7	36
4	2	-	3	2	-	5	37
2	8	-	2	2	-	4	38
-2	6	-	-1	-	-	-1	39
50,0	400,0	x	66,7	100,0	x	80,0	40



TABL. 4. OSOBY FIZYCZNE PROWADZĄCE DZIAŁALNOŚĆ GOSPODARCZĄ WEDŁUG SEKCJI  
NATURAL PERSONS CONDUCTING ECONOMIC ACTIVITY BY SECTIONS OF THE POLISH

Lp. No.	WYSZCZEGÓLNIENIE SPECIFICATION a - 31 XII 2012 b - 31 XII 2013 c - przyrost/spadek increase/decrease d - 2012 = 100	Ogółem <i>Grand total</i>	W tym		
			rolnictwo, leśnictwo, łowiectwo i rybactwo <i>agriculture, forestry and fishing</i>	przemysł <i>industry</i>	
				razem <i>total</i>	w tym przetwórstwo przemysłowe <i>of which manufacturing</i>
	<b>PODREGION OSTROŁĘCKO-SIEDLECKI (cd.)</b>				
	<b>SUBREGION OSTROŁĘCKO-SIEDLECKI (cont.)</b>				
	<b>Powiat sokołowski (dok.)</b>				
	<b>Powiat sokołowski (cont.)</b>				
1	Gm. w. Ceranów ..... a	93	16	12	12
2	..... b	91	17	11	11
3	..... c	-2	1	-1	-1
4	..... d	97,8	106,3	91,7	91,7
5	Gm. w. Jabłonna Lacka ..... a	201	37	18	17
6	..... b	202	37	21	20
7	..... c	1	-	3	3
8	..... d	100,5	100,0	116,7	117,6
9	Gm. w. Repki ..... a	173	46	10	10
10	..... b	195	52	13	13
11	..... c	22	6	3	3
12	..... d	112,7	113,0	130,0	130,0
13	Gm. w. Sabnie ..... a	181	24	18	16
14	..... b	187	21	20	18
15	..... c	6	-3	2	2
16	..... d	103,3	87,5	111,1	112,5
17	Gm. w. Sokółów Podlaski ..... a	340	43	35	32
18	..... b	361	47	33	30
19	..... c	21	4	-2	-2
20	..... d	106,2	109,3	94,3	93,8
21	Gm. w. Sterdyń ..... a	184	34	25	24
22	..... b	191	33	28	27
23	..... c	7	-1	3	3
24	..... d	103,8	97,1	112,0	112,5
25	<b>Powiat węgrowski ..... a</b>	<b>3735</b>	<b>247</b>	<b>396</b>	<b>384</b>
26	<b>Powiat węgrowski ..... b</b>	<b>3797</b>	<b>239</b>	<b>409</b>	<b>396</b>
27	..... c	<b>62</b>	<b>-8</b>	<b>13</b>	<b>12</b>
28	..... d	<b>101,7</b>	<b>96,8</b>	<b>103,3</b>	<b>103,1</b>
29	M. Węgrów ..... a	1069	16	115	113
30	..... b	1089	18	111	110
31	..... c	20	2	-4	-3
32	..... d	101,9	112,5	96,5	97,3
33	Gm. m-w. Łochów ..... a	1146	55	121	117
34	..... b	1179	55	125	121
35	..... c	33	-	4	4
36	..... d	102,9	100,0	103,3	103,4
37	Gm. w. Grębków ..... a	173	28	7	6
38	..... b	179	31	12	10
39	..... c	6	3	5	4
40	..... d	103,5	110,7	171,4	166,7

**POLSKIEJ KLASYFIKACJI DZIAŁALNOŚCI ORAZ PODREGIONÓW, POWIATÓW I GMIN (cd.)**  
**CLASSIFICATION OF ACTIVITIES AND SUBREGIONS, POWIATS AND GMINAS (cont.)**

Of which

<i>budownictwo construction</i>	<i>handel; naprawa pojazdów samochodo- wych<sup>Δ</sup> trade; repair of motor vehicles<sup>Δ</sup></i>	<i>transport i gospodarka magazynowa transportation and storage</i>	<i>zakwatero- wanie i gastronomia<sup>Δ</sup> accommodation and catering<sup>Δ</sup></i>	<i>informacja i komunikacja information and communication</i>	<i>działalność finansowa i ubezpiecze- niowa financial and insurance activities</i>	<i>obsługa rynku nieruchomości<sup>Δ</sup> real estate activities</i>
22	19	12	1	–	1	–
23	16	12	1	1	1	–
1	-3	–	–	1	–	–
104,5	84,2	100,0	100,0	x	100,0	x
21	54	25	4	3	8	1
27	48	23	4	2	7	2
6	-6	-2	–	-1	-1	1
128,6	88,9	92,0	100,0	66,7	87,5	200,0
21	37	20	3	–	5	–
25	40	20	3	–	5	–
4	3	–	–	–	–	–
119,0	108,1	100,0	100,0	x	100,0	x
37	48	22	3	1	3	–
37	49	25	3	2	3	–
–	1	3	–	1	–	–
100,0	102,1	113,6	100,0	200,0	100,0	x
69	96	30	8	1	7	1
70	106	29	8	1	8	1
1	10	-1	–	–	1	–
101,4	110,4	96,7	100,0	100,0	114,3	100,0
32	42	19	2	1	–	–
33	45	17	4	1	–	–
1	3	-2	2	–	–	–
103,1	107,1	89,5	200,0	100,0	x	x
<b>757</b>	<b>1135</b>	<b>230</b>	<b>57</b>	<b>54</b>	<b>94</b>	<b>15</b>
<b>759</b>	<b>1154</b>	<b>232</b>	<b>59</b>	<b>62</b>	<b>91</b>	<b>15</b>
<b>2</b>	<b>19</b>	<b>2</b>	<b>2</b>	<b>8</b>	<b>-3</b>	<b>–</b>
<b>100,3</b>	<b>101,7</b>	<b>100,9</b>	<b>103,5</b>	<b>114,8</b>	<b>96,8</b>	<b>100,0</b>
129	357	62	18	29	36	5
128	372	61	19	30	34	6
-1	15	-1	1	1	-2	1
99,2	104,2	98,4	105,6	103,4	94,4	120,0
260	351	77	12	18	25	4
265	361	76	16	19	25	4
5	10	-1	4	1	–	–
101,9	102,8	98,7	133,3	105,6	100,0	100,0
39	60	13	4	–	4	1
34	61	12	4	2	3	1
-5	1	-1	–	2	-1	–
87,2	101,7	92,3	100,0	x	75,0	100,0

działalność profesjonalna, naukowa i techniczna <i>professional, scientific and technical activities</i>	administrowanie i działalność wspierająca <sup>Δ</sup> <i>administrative and support service activities</i>	administracja publiczna i obrona narodowa; obowiązkowe zabezpieczenia społeczne <i>public administration and defence; compulsory social security</i>	edukacja <i>education</i>	opieka zdrowotna i pomoc społeczna <i>human health and social work activities</i>	działalność związana z kulturą, rozrywką i rekreacją <i>arts, entertainment and recreation</i>	pozostała działalność usługowa <i>other service activities</i>	Lp. No.
2	1	-	-	3	1	3	1
2	2	-	-	2	-	3	2
-	1	-	-	-1	-1	-	3
100,0	200,0	x	x	66,7	x	100,0	4
9	1	-	1	8	-	11	5
11	2	-	1	8	1	8	6
2	1	-	-	-	1	-3	7
122,2	200,0	x	100,0	100,0	x	72,7	8
12	8	-	2	3	3	3	9
13	10	-	2	3	4	5	10
1	2	-	-	-	1	2	11
108,3	125,0	x	100,0	100,0	133,3	166,7	12
8	3	-	4	3	3	4	13
7	4	-	3	5	2	6	14
-1	1	-	-1	2	-1	2	15
87,5	133,3	x	75,0	166,7	66,7	150,0	16
19	5	-	2	12	3	9	17
20	10	-	1	15	3	9	18
1	5	-	-1	3	-	-	19
105,3	200,0	x	50,0	125,0	100,0	100,0	20
10	4	-	-	9	1	5	21
9	6	-	1	8	1	5	22
-1	2	-	1	-1	-	-	23
90,0	150,0	x	x	88,9	100,0	100,0	24
<b>211</b>	<b>121</b>	-	<b>45</b>	<b>168</b>	<b>33</b>	<b>172</b>	25
<b>232</b>	<b>122</b>	-	<b>49</b>	<b>176</b>	<b>30</b>	<b>168</b>	26
<b>21</b>	<b>1</b>	-	<b>4</b>	<b>8</b>	<b>-3</b>	<b>-4</b>	27
<b>110,0</b>	<b>100,8</b>	<b>x</b>	<b>108,9</b>	<b>104,8</b>	<b>90,9</b>	<b>97,7</b>	28
101	35	-	26	89	11	40	29
109	29	-	25	99	10	38	30
8	-6	-	-1	10	-1	-2	31
107,9	82,9	x	96,2	111,2	90,9	95,0	32
61	39	-	14	36	9	64	33
70	35	-	18	34	8	68	34
9	-4	-	4	-2	-1	4	35
114,8	89,7	x	128,6	94,4	88,9	106,3	36
5	4	-	-	1	1	6	37
4	4	-	-	3	1	7	38
-1	-	-	-	2	-	1	39
80,0	100,0	x	x	300,0	100,0	116,7	40

TABL. 4. OSOBY FIZYCZNE PROWADZĄCE DZIAŁALNOŚĆ GOSPODARCZĄ WEDŁUG SEKCJI  
NATURAL PERSONS CONDUCTING ECONOMIC ACTIVITY BY SECTIONS OF THE POLISH

Lp. No.	WYSZCZEGÓLNIENIE SPECIFICATION a - 31 XII 2012 b - 31 XII 2013 c - przyrost/spadek increase/decrease d - 2012 = 100	Ogółem <i>Grand total</i>	W tym		
			rolnictwo, leśnictwo, łowiectwo i rybactwo <i>agriculture, forestry and fishing</i>	przemysł <i>industry</i>	
				razem <i>total</i>	w tym przetwórstwo przemysłowe <i>of which manufacturing</i>
<b>PODREGION OSTROŁĘCKO-SIEDLECKI (cd.)</b>					
<b>SUBREGION OSTROŁĘCKO-SIEDLECKI (cont.)</b>					
<b>Powiat węgrowski (dok.)</b>					
<b>Powiat węgrowski (cont.)</b>					
1	Gm. w. Korytnica ..... a	231	25	14	14
2	..... b	245	21	17	17
3	..... c	14	-4	3	3
4	..... d	106,1	84,0	121,4	121,4
5	Gm. w. Liw ..... a	354	31	37	35
6	..... b	346	28	38	35
7	..... c	-8	-3	1	-
8	..... d	97,7	90,3	102,7	100,0
9	Gm. w. Miedzna ..... a	154	21	26	25
10	..... b	151	19	23	23
11	..... c	-3	-2	-3	-2
12	..... d	98,1	90,5	88,5	92,0
13	Gm. w. Sadowne ..... a	247	22	37	37
14	..... b	249	19	43	42
15	..... c	2	-3	6	5
16	..... d	100,8	86,4	116,2	113,5
17	Gm. w. Stoczek ..... a	236	30	31	31
18	..... b	235	28	32	31
19	..... c	-1	-2	1	-
20	..... d	99,6	93,3	103,2	100,0
21	Gm. w. Wierzbno ..... a	125	19	8	6
22	..... b	124	20	8	7
23	..... c	-1	1	-	1
24	..... d	99,2	105,3	100,0	116,7
25	<b>Powiat wyszkowski ..... a</b>	<b>4887</b>	<b>306</b>	<b>395</b>	<b>375</b>
26	<b>Powiat wyszkowski ..... b</b>	<b>4965</b>	<b>251</b>	<b>409</b>	<b>384</b>
27	..... c	<b>78</b>	<b>-55</b>	<b>14</b>	<b>9</b>
28	..... d	<b>101,6</b>	<b>82,0</b>	<b>103,5</b>	<b>102,4</b>
29	Gm. m-w. Wyszków ..... a	3167	83	258	242
30	..... b	3193	56	254	237
31	..... c	26	-27	-4	-5
32	..... d	100,8	67,5	98,4	97,9
33	Gm. w. Brańszczyk ..... a	410	59	27	26
34	..... b	416	51	31	30
35	..... c	6	-8	4	4
36	..... d	101,5	86,4	114,8	115,4
37	Gm. w. Długosiodło ..... a	365	34	32	32
38	..... b	369	26	34	33
39	..... c	4	-8	2	1
40	..... d	101,1	76,5	106,3	103,1

**POLSKIEJ KLASYFIKACJI DZIAŁALNOŚCI ORAZ PODREGIONÓW, POWIATÓW I GMIN (cd.)**  
**CLASSIFICATION OF ACTIVITIES AND SUBREGIONS, POWIATS AND GMINAS (cont.)**

Of which

budownictwo construction	handel; naprawa pojazdów samochodo- wych <sup>Δ</sup> trade; repair of motor vehicles <sup>Δ</sup>	transport i gospodarka magazynowa transportation and storage	zakwate- rowanie i gastronomia <sup>Δ</sup> accommodation and catering <sup>Δ</sup>	informacja i komunikacja information and communication	działalność finansowa i ubezpiecze- niowa financial and insurance activities	obsługa rynku nieruchomości <sup>Δ</sup> real estate activities
75	66	11	3	-	4	-
81	65	14	4	2	5	-
6	-1	3	1	2	1	-
108,0	98,5	127,3	133,3	x	125,0	x
81	110	14	8	-	9	1
74	107	16	7	1	9	-
-7	-3	2	-1	1	-	-1
91,4	97,3	114,3	87,5	x	100,0	x
36	27	9	1	3	-	1
39	27	10	1	3	-	1
3	-	1	-	-	-	-
108,3	100,0	111,1	100,0	100,0	x	100,0
56	63	11	6	1	6	1
59	61	10	4	1	5	1
3	-2	-1	-2	-	-1	-
105,4	96,8	90,9	66,7	100,0	83,3	100,0
61	63	11	5	1	5	2
61	64	11	3	2	5	2
-	1	-	-2	1	-	-
100,0	101,6	100,0	60,0	200,0	100,0	100,0
20	38	22	-	2	5	-
18	36	22	1	2	5	-
-2	-2	-	1	-	-	-
90,0	94,7	100,0	x	100,0	100,0	x
<b>976</b>	<b>1334</b>	<b>451</b>	<b>102</b>	<b>91</b>	<b>131</b>	<b>42</b>
<b>986</b>	<b>1335</b>	<b>450</b>	<b>120</b>	<b>97</b>	<b>137</b>	<b>44</b>
<b>10</b>	<b>1</b>	<b>-1</b>	<b>18</b>	<b>6</b>	<b>6</b>	<b>2</b>
<b>101,0</b>	<b>100,1</b>	<b>99,8</b>	<b>117,6</b>	<b>106,6</b>	<b>104,6</b>	<b>104,8</b>
607	852	273	73	69	100	33
608	838	274	83	73	102	35
1	-14	1	10	4	2	2
100,2	98,4	100,4	113,7	105,8	102,0	106,1
74	130	45	6	8	8	1
79	134	46	9	7	8	1
5	4	1	3	-1	-	-
106,8	103,1	102,2	150,0	87,5	100,0	100,0
96	108	22	9	2	5	1
94	108	25	11	3	5	1
-2	-	3	2	1	-	-
97,9	100,0	113,6	122,2	150,0	100,0	100,0

działalność profesjonalna, naukowa i techniczna <i>professional, scientific and technical activities</i>	administrowanie i działalność wspierająca <sup>A</sup> <i>administrative and support service activities</i>	administracja publiczna i obrona narodowa; obowiązkowe zabezpieczenia społeczne <i>public administration and defence; compulsory social security</i>	edukacja <i>education</i>	opieka zdrowotna i pomoc społeczna <i>human health and social work activities</i>	działalność związana z kulturą, rozrywką i rekreacją <i>arts, entertainment and recreation</i>	pozostała działalność usługowa <i>other service activities</i>	Lp. No.
9	9	-	-	5	2	8	1
10	11	-	1	5	1	8	2
1	2	-	1	-	-1	-	3
111,1	122,2	x	x	100,0	50,0	100,0	4
15	9	-	4	13	4	18	5
18	12	-	4	12	4	16	6
3	3	-	-	-1	-	-2	7
120,0	133,3	x	100,0	92,3	100,0	88,9	8
5	3	-	-	10	2	10	9
4	6	-	-	8	3	7	10
-1	3	-	-	-2	1	-3	11
80,0	200,0	x	x	80,0	150,0	70,0	12
6	13	-	1	7	2	15	13
8	14	-	1	7	2	14	14
2	1	-	-	-	-	-1	15
133,3	107,7	x	100,0	100,0	100,0	93,3	16
5	7	-	-	4	1	10	17
4	9	-	-	5	-	9	18
-1	2	-	-	1	-1	-1	19
80,0	128,6	x	x	125,0	x	90,0	20
4	2	-	-	3	1	1	21
5	2	-	-	3	1	1	22
1	-	-	-	-	-	-	23
125,0	100,0	x	x	100,0	100,0	100,0	24
<b>310</b>	<b>173</b>	<b>1</b>	<b>87</b>	<b>242</b>	<b>40</b>	<b>206</b>	<b>25</b>
<b>329</b>	<b>201</b>	<b>1</b>	<b>86</b>	<b>265</b>	<b>39</b>	<b>215</b>	<b>26</b>
<b>19</b>	<b>28</b>	-	-1	<b>23</b>	-1	<b>9</b>	<b>27</b>
<b>106,1</b>	<b>116,2</b>	<b>100,0</b>	<b>98,9</b>	<b>109,5</b>	<b>97,5</b>	<b>104,4</b>	<b>28</b>
266	104	-	72	198	32	147	29
270	126	-	69	218	29	158	30
4	22	-	-3	20	-3	11	31
101,5	121,2	x	95,8	110,1	90,6	107,5	32
8	21	-	4	7	-	12	33
10	20	-	3	7	-	10	34
2	-1	-	-1	-	-	-2	35
125,0	95,2	x	75,0	100,0	x	83,3	36
14	8	-	3	12	3	16	37
15	8	-	2	14	4	19	38
1	-	-	-1	2	1	3	39
107,1	100,0	x	66,7	116,7	133,3	118,8	40

TABL. 4. OSOBY FIZYCZNE PROWADZĄCE DZIAŁALNOŚĆ GOSPODARCZĄ WEDŁUG SEKCJI  
NATURAL PERSONS CONDUCTING ECONOMIC ACTIVITY BY SECTIONS OF THE POLISH

Lp. No.	WYSZCZEGÓLNIENIE SPECIFICATION a - 31 XII 2012 b - 31 XII 2013 c - przyrost/spadek increase/decrease d - 2012 = 100	Ogółem <i>Grand total</i>	W tym		
			rolnictwo, leśnictwo, łowiectwo i rybactwo <i>agriculture, forestry and fishing</i>	przemysł <i>industry</i>	
				razem <i>total</i>	w tym przetwórstwo przemysłowe <i>of which manufacturing</i>
	<b>PODREGION OSTROŁĘCKO-SIEDLECKI (dok.)</b>				
	<b>SUBREGION OSTROŁĘCKO-SIEDLECKI (cont.)</b>				
	<b>Powiat wyszkowski (dok.)</b>				
	<b>Powiat wyszkowski (cont.)</b>				
1	Gm. w. Rzażńnik ..... a	354	57	29	29
2	..... b	372	53	29	29
3	..... c	18	-4	-	-
4	..... d	105,1	93,0	100,0	100,0
5	Gm. w. Somianka ..... a	279	38	15	15
6	..... b	288	37	19	17
7	..... c	9	-1	4	2
8	..... d	103,2	97,4	126,7	113,3
9	Gm. w. Zabrodzie ..... a	312	35	34	31
10	..... b	327	28	42	38
11	..... c	15	-7	8	7
12	..... d	104,8	80,0	123,5	122,6
	<b>Miasta na prawach powiatu:</b>				
	<b>Cities with powiat status:</b>				
13	<b>Ostrołęka ..... a</b>	<b>4494</b>	<b>50</b>	<b>350</b>	<b>342</b>
14	..... b	<b>4569</b>	<b>43</b>	<b>352</b>	<b>340</b>
15	..... c	<b>75</b>	<b>-7</b>	<b>2</b>	<b>-2</b>
16	..... d	<b>101,7</b>	<b>86,0</b>	<b>100,6</b>	<b>99,4</b>
17	<b>Siedlce ..... a</b>	<b>6091</b>	<b>188</b>	<b>468</b>	<b>458</b>
18	..... b	<b>6254</b>	<b>176</b>	<b>476</b>	<b>463</b>
19	..... c	<b>163</b>	<b>-12</b>	<b>8</b>	<b>5</b>
20	..... d	<b>102,7</b>	<b>93,6</b>	<b>101,7</b>	<b>101,1</b>
21	<b>PODREGION RADOMSKI a</b>	<b>40768</b>	<b>1489</b>	<b>4908</b>	<b>4712</b>
22	<b>SUBREGION RADOMSKI b</b>	<b>41102</b>	<b>1270</b>	<b>5008</b>	<b>4724</b>
23	..... c	<b>334</b>	<b>-219</b>	<b>100</b>	<b>12</b>
24	..... d	<b>100,8</b>	<b>85,3</b>	<b>102,0</b>	<b>100,3</b>
25	<b>Powiat białobrzeski ..... a</b>	<b>1923</b>	<b>137</b>	<b>310</b>	<b>302</b>
26	<b>Powiat białobrzeski b</b>	<b>1957</b>	<b>104</b>	<b>318</b>	<b>311</b>
27	..... c	<b>34</b>	<b>-33</b>	<b>8</b>	<b>9</b>
28	..... d	<b>101,8</b>	<b>75,9</b>	<b>102,6</b>	<b>103,0</b>
29	Gm. m-w. Białobrzegi ..... a	894	32	117	113
30	..... b	915	20	117	113
31	..... c	21	-12	-	-
32	..... d	102,3	62,5	100,0	100,0
33	Gm. m-w. Wyśmierzyce ..... a	142	17	19	18
34	..... b	145	16	21	20
35	..... c	3	-1	2	2
36	..... d	102,1	94,1	110,5	111,1
37	Gm. w. Promna ..... a	264	23	30	30
38	..... b	262	15	31	31
39	..... c	-2	-8	1	1
40	..... d	99,2	65,2	103,3	103,3

**POLSKIEJ KLASYFIKACJI DZIAŁALNOŚCI ORAZ PODREGIONÓW, POWIATÓW I GMIN (cd.)**  
**CLASSIFICATION OF ACTIVITIES AND SUBREGIONS, POWIATS AND GMINAS (cont.)**

Of which

budownictwo construction	handel; naprawa pojazdów samochodo- wych <sup>Δ</sup> trade; repair of motor vehicles <sup>Δ</sup>	transport i gospodarka magazynowa transportation and storage	zakwate- rowanie i gastronomia <sup>Δ</sup> accommodation and catering <sup>Δ</sup>	informacja i komunikacja information and communication	działalność finansowa i ubezpiecze- niowa financial and insurance activities	obsługa rynku nieruchomości <sup>Δ</sup> real estate activities
89	72	50	6	3	4	2
96	77	50	6	4	7	2
7	5	-	-	1	3	-
107,9	106,9	100,0	100,0	133,3	175,0	100,0
50	72	44	2	4	7	2
50	73	39	3	6	8	2
-	1	-5	1	2	1	-
100,0	101,4	88,6	150,0	150,0	114,3	100,0
60	100	17	6	5	7	3
59	105	16	8	4	7	3
-1	5	-1	2	-1	-	-
98,3	105,0	94,1	133,3	80,0	100,0	100,0
<b>556</b>	<b>1343</b>	<b>481</b>	<b>140</b>	<b>100</b>	<b>176</b>	<b>29</b>
<b>552</b>	<b>1344</b>	<b>472</b>	<b>141</b>	<b>112</b>	<b>175</b>	<b>32</b>
-4	1	-9	1	12	-1	3
<b>99,3</b>	<b>100,1</b>	<b>98,1</b>	<b>100,7</b>	<b>112,0</b>	<b>99,4</b>	<b>110,3</b>
<b>548</b>	<b>1760</b>	<b>506</b>	<b>142</b>	<b>163</b>	<b>254</b>	<b>79</b>
<b>540</b>	<b>1797</b>	<b>512</b>	<b>152</b>	<b>171</b>	<b>266</b>	<b>87</b>
-8	37	6	10	8	12	8
<b>98,5</b>	<b>102,1</b>	<b>101,2</b>	<b>107,0</b>	<b>104,9</b>	<b>104,7</b>	<b>110,1</b>
<b>5855</b>	<b>14470</b>	<b>3052</b>	<b>939</b>	<b>694</b>	<b>1406</b>	<b>311</b>
<b>5847</b>	<b>14546</b>	<b>3078</b>	<b>935</b>	<b>762</b>	<b>1406</b>	<b>321</b>
-8	76	26	-4	68	-	10
<b>99,9</b>	<b>100,5</b>	<b>100,9</b>	<b>99,6</b>	<b>109,8</b>	<b>100,0</b>	<b>103,2</b>
<b>268</b>	<b>681</b>	<b>115</b>	<b>49</b>	<b>24</b>	<b>45</b>	<b>10</b>
<b>271</b>	<b>702</b>	<b>117</b>	<b>50</b>	<b>29</b>	<b>46</b>	<b>12</b>
3	21	2	1	5	1	2
<b>101,1</b>	<b>103,1</b>	<b>101,7</b>	<b>102,0</b>	<b>120,8</b>	<b>102,2</b>	<b>120,0</b>
105	347	40	27	14	30	6
103	367	44	27	17	29	6
-2	20	4	-	3	-1	-
98,1	105,8	110,0	100,0	121,4	96,7	100,0
20	51	9	3	1	1	-
19	50	9	3	2	1	-
-1	-1	-	-	1	-	-
95,0	98,0	100,0	100,0	200,0	100,0	x
37	98	16	10	6	6	3
37	97	15	10	6	4	4
-	-1	-1	-	-	-2	1
100,0	99,0	93,8	100,0	100,0	66,7	133,3



działalność profesjonalna, naukowa i techniczna <i>professional, scientific and technical activities</i>	administrowanie i działalność wspierająca <sup>Δ</sup> <i>administrative and support service activities</i>	administracja publiczna i obrona narodowa; obowiązkowe zabezpieczenia społeczne <i>public administration and defence; compulsory social security</i>	edukacja <i>education</i>	opieka zdrowotna i pomoc społeczna <i>human health and social work activities</i>	działalność związana z kulturą, rozrywką i rekreacją <i>arts, entertainment and recreation</i>	pozostała działalność usługowa <i>other service activities</i>	Lp. No.
3	6	-	4	11	2	16	1
6	8	-	5	12	4	13	2
3	2	-	1	1	2	-3	3
200,0	133,3	x	125,0	109,1	200,0	81,3	4
9	22	1	1	5	1	6	5
11	26	1	2	4	1	6	6
2	4	-	1	-1	-	-	7
122,2	118,2	100,0	200,0	80,0	100,0	100,0	8
10	12	-	3	9	2	9	9
17	13	-	5	10	1	9	10
7	1	-	2	1	-1	-	11
170,0	108,3	x	166,7	111,1	50,0	100,0	12
<b>440</b>	<b>103</b>	-	<b>129</b>	<b>354</b>	<b>37</b>	<b>206</b>	13
<b>467</b>	<b>109</b>	-	<b>132</b>	<b>379</b>	<b>44</b>	<b>215</b>	14
<b>27</b>	<b>6</b>	-	<b>3</b>	<b>25</b>	<b>7</b>	<b>9</b>	15
<b>106,1</b>	<b>105,8</b>	x	<b>102,3</b>	<b>107,1</b>	<b>118,9</b>	<b>104,4</b>	16
<b>677</b>	<b>194</b>	-	<b>180</b>	<b>566</b>	<b>70</b>	<b>296</b>	17
<b>727</b>	<b>195</b>	-	<b>194</b>	<b>581</b>	<b>73</b>	<b>307</b>	18
<b>50</b>	<b>1</b>	-	<b>14</b>	<b>15</b>	<b>3</b>	<b>11</b>	19
<b>107,4</b>	<b>100,5</b>	x	<b>107,8</b>	<b>102,7</b>	<b>104,3</b>	<b>103,7</b>	20
<b>2782</b>	<b>735</b>	2	<b>642</b>	<b>1806</b>	<b>227</b>	<b>1450</b>	21
<b>2853</b>	<b>805</b>	2	<b>654</b>	<b>1874</b>	<b>243</b>	<b>1498</b>	22
<b>71</b>	<b>70</b>	-	<b>12</b>	<b>68</b>	<b>16</b>	<b>48</b>	23
<b>102,6</b>	<b>109,5</b>	100,0	<b>101,9</b>	<b>103,8</b>	<b>107,0</b>	<b>103,3</b>	24
<b>83</b>	<b>38</b>	-	<b>22</b>	<b>49</b>	<b>6</b>	<b>86</b>	25
<b>91</b>	<b>39</b>	-	<b>22</b>	<b>60</b>	<b>11</b>	<b>85</b>	26
<b>8</b>	<b>1</b>	-	-	<b>11</b>	<b>5</b>	<b>-1</b>	27
<b>109,6</b>	<b>102,6</b>	x	<b>100,0</b>	<b>122,4</b>	<b>183,3</b>	<b>98,8</b>	28
52	23	-	20	34	4	43	29
56	21	-	19	41	6	42	30
4	-2	-	-1	7	2	-1	31
107,7	91,3	x	95,0	120,6	150,0	97,7	32
7	5	-	-	5	-	4	33
7	4	-	1	7	1	4	34
-	-1	-	1	2	1	-	35
100,0	80,0	x	x	140,0	x	100,0	36
11	2	-	2	6	-	14	37
13	5	-	2	7	1	15	38
2	3	-	-	1	1	1	39
118,2	250,0	x	100,0	116,7	x	107,1	40

TABL. 4. OSOBY FIZYCZNE PROWADZĄCE DZIAŁALNOŚĆ GOSPODARCZĄ WEDŁUG SEKCJI  
NATURAL PERSONS CONDUCTING ECONOMIC ACTIVITY BY SECTIONS OF THE POLISH

Lp. No.	WYSZCZEGÓLNIENIE SPECIFICATION a - 31 XII 2012 b - 31 XII 2013 c - przyrost/spadek increase/decrease d - 2012 = 100	Ogółem <i>Grand total</i>	W tym		
			rolnictwo, leśnictwo, łowiectwo i rybactwo <i>agriculture, forestry and fishing</i>	przemysł <i>industry</i>	
				razem <i>total</i>	w tym przetwórstwo przemysłowe <i>of which manufacturing</i>
<b>PODREGION RADOMSKI (cd.)</b>					
<b>SUBREGION RADOMSKI (cont.)</b>					
<b>Powiat białobrzegi (dok.)</b>					
<b>Powiat białobrzegi (cont.)</b>					
1	Gm. w. Radzanów .....	a 129	17	18	17
2		b 134	14	24	23
3		c 5	-3	6	6
4		d 103,9	82,4	133,3	135,3
5	Gm. w. Stara Błotnica .....	a 263	28	66	64
6		b 256	20	63	62
7		c -7	-8	-3	-2
8		d 97,3	71,4	95,5	96,9
9	Gm. w. Stromiec .....	a 231	20	60	60
10		b 245	19	62	62
11		c 14	-1	2	2
12		d 106,1	95,0	103,3	103,3
13	<b>Powiat kozienicki .....</b>	<b>a 3255</b>	<b>165</b>	<b>293</b>	<b>283</b>
14	<b>Powiat kozienicki</b>	<b>b 3264</b>	<b>138</b>	<b>311</b>	<b>300</b>
15		<b>c 9</b>	<b>-27</b>	<b>18</b>	<b>17</b>
16		<b>d 100,3</b>	<b>83,6</b>	<b>106,1</b>	<b>106,0</b>
17	Gm. m-w. Kozienice .....	a 2012	56	151	146
18		b 1979	42	155	149
19		c -33	-14	4	3
20		d 98,4	75,0	102,6	102,1
21	Gm. w. Garbatka-Letnisko .....	a 243	19	38	38
22		b 264	17	41	41
23		c 21	-2	3	3
24		d 108,6	89,5	107,9	107,9
25	Gm. w. Głowaczów .....	a 316	30	36	34
26		b 311	30	40	38
27		c -5	-	4	4
28		d 98,4	100,0	111,1	111,8
29	Gm. w. Gniewoszków .....	a 189	17	19	18
30		b 194	14	19	18
31		c 5	-3	-	-
32		d 102,6	82,4	100,0	100,0
33	Gm. w. Grabów nad Pilicą .....	a 145	16	15	13
34		b 138	12	15	13
35		c -7	-4	-	-
36		d 95,2	75,0	100,0	100,0
37	Gm. w. Magnuszew .....	a 238	20	25	25
38		b 257	19	28	28
39		c 19	-1	3	3
40		d 108,0	95,0	112,0	112,0

**POLSKIEJ KLASYFIKACJI DZIAŁALNOŚCI ORAZ PODREGIONÓW, POWIATÓW I GMIN (cd.)**  
**CLASSIFICATION OF ACTIVITIES AND SUBREGIONS, POWIATS AND GMINAS (cont.)**

Of which

budownictwo construction	handel; naprawa pojazdów samochodo- wych <sup>Δ</sup> trade; repair of motor vehicles <sup>Δ</sup>	transport i gospodarka magazynowa transportation and storage	zakwate- rowanie i gastronomia <sup>Δ</sup> accommodation and catering <sup>Δ</sup>	informacja i komunikacja information and communication	działalność finansowa i ubezpiecze- niowa financial and insurance activities	obsługa rynku nieruchomości <sup>Δ</sup> real estate activities
33	37	11	1	-	2	-
33	37	10	2	1	1	-
-	-	-1	1	1	-1	-
100,0	100,0	90,9	200,0	x	50,0	x
42	80	20	5	1	4	1
45	80	21	5	1	4	2
3	-	1	-	-	-	1
107,1	100,0	105,0	100,0	100,0	100,0	200,0
31	68	19	3	2	2	-
34	71	18	3	2	7	-
3	3	-1	-	-	5	-
109,7	104,4	94,7	100,0	100,0	350,0	x
<b>565</b>	<b>1007</b>	<b>280</b>	<b>104</b>	<b>79</b>	<b>101</b>	<b>24</b>
<b>571</b>	<b>1003</b>	<b>281</b>	<b>110</b>	<b>77</b>	<b>99</b>	<b>22</b>
<b>6</b>	<b>-4</b>	<b>1</b>	<b>6</b>	<b>-2</b>	<b>-2</b>	<b>-2</b>
<b>101,1</b>	<b>99,6</b>	<b>100,4</b>	<b>105,8</b>	<b>97,5</b>	<b>98,0</b>	<b>91,7</b>
363	611	160	67	61	68	21
367	593	159	68	61	67	18
4	-18	-1	1	-	-1	-3
101,1	97,1	99,4	101,5	100,0	98,5	85,7
39	62	16	11	5	4	3
44	69	17	14	4	4	2
5	7	1	3	-1	-	-1
112,8	111,3	106,3	127,3	80,0	100,0	66,7
62	101	21	11	5	6	-
60	96	22	9	2	4	-
-2	-5	1	-2	-3	-2	-
96,8	95,0	104,8	81,8	40,0	66,7	x
26	80	24	2	2	3	-
26	84	24	2	2	3	-
-	4	-	-	-	-	-
100,0	105,0	100,0	100,0	100,0	100,0	x
25	43	11	5	4	6	-
24	40	11	5	4	5	1
-1	-3	-	-	-	-1	1
96,0	93,0	100,0	100,0	100,0	83,3	x
34	70	34	6	2	11	-
37	75	35	9	4	11	1
3	5	1	3	2	-	1
108,8	107,1	102,9	150,0	200,0	100,0	x

działalność profesjonalna, naukowa i techniczna <i>professional, scientific and technical activities</i>	administrowanie i działalność wspierająca <sup>Δ</sup> <i>administrative and support service activities</i>	administracja publiczna i obrona narodowa; obowiązkowe zabezpieczenia społeczne <i>public administration and defence; compulsory social security</i>	edukacja <i>education</i>	opieka zdrowotna i pomoc społeczna <i>human health and social work activities</i>	działalność związana z kulturą, rozrywką i rekreacją <i>arts, entertainment and recreation</i>	pozostała działalność usługowa <i>other service activities</i>	Lp. No.
4	1	-	-	-	-	5	1
4	2	-	-	-	-	6	2
-	1	-	-	-	-	1	3
100,0	200,0	x	x	x	x	120,0	4
3	2	-	-	2	1	8	5
5	2	-	-	2	1	5	6
2	-	-	-	-	-	-3	7
166,7	100,0	x	x	100,0	100,0	62,5	8
6	5	-	-	2	1	12	9
6	5	-	-	3	2	13	10
-	-	-	-	1	1	1	11
100,0	100,0	x	x	150,0	200,0	108,3	12
<b>241</b>	<b>48</b>	-	<b>49</b>	<b>155</b>	<b>16</b>	<b>128</b>	13
<b>243</b>	<b>57</b>	-	<b>48</b>	<b>157</b>	<b>15</b>	<b>132</b>	14
<b>2</b>	<b>9</b>	-	<b>-1</b>	<b>2</b>	<b>-1</b>	<b>4</b>	15
<b>100,8</b>	<b>118,8</b>	<b>x</b>	<b>98,0</b>	<b>101,3</b>	<b>93,8</b>	<b>103,1</b>	16
178	23	-	37	125	13	78	17
176	25	-	35	124	11	78	18
-2	2	-	-2	-1	-2	-	19
98,9	108,7	x	94,6	99,2	84,6	100,0	20
13	4	-	2	9	2	16	21
15	4	-	2	10	3	18	22
2	-	-	-	1	1	2	23
115,4	100,0	x	100,0	111,1	150,0	112,5	24
15	9	-	2	8	-	10	25
17	9	-	2	8	-	12	26
2	-	-	-	-	-	2	27
113,3	100,0	x	100,0	100,0	x	120,0	28
7	-	-	-	1	-	8	29
5	2	-	-	3	-	10	30
-2	2	-	-	2	-	2	31
71,4	x	x	x	300,0	x	125,0	32
7	5	-	1	1	1	5	33
8	6	-	1	1	1	4	34
1	1	-	-	-	-	-1	35
114,3	120,0	x	100,0	100,0	100,0	80,0	36
10	4	-	5	8	-	9	37
11	7	-	5	7	-	8	38
1	3	-	-	-1	-	-1	39
110,0	175,0	x	100,0	87,5	x	88,9	40

TABL. 4. OSOBY FIZYCZNE PROWADZĄCE DZIAŁALNOŚĆ GOSPODARCZĄ WEDŁUG SEKCJI  
NATURAL PERSONS CONDUCTING ECONOMIC ACTIVITY BY SECTIONS OF THE POLISH

Lp. No.	WYSZCZEGÓLNIENIE SPECIFICATION a - 31 XII 2012 b - 31 XII 2013 c - przyrost/spadek increase/decrease d - 2012 = 100	Ogółem <i>Grand total</i>	W tym			
			rolnictwo, leśnictwo, łowiectwo i rybactwo <i>agriculture, forestry and fishing</i>	przemysł <i>industry</i>		
				razem <i>total</i>	w tym przetwórstwo przemysłowe <i>of which manufacturing</i>	
<b>PODREGION RADOMSKI (cd.)</b>						
<b>SUBREGION RADOMSKI (cont.)</b>						
<b>Powiat kozienicki (dok.)</b>						
<b>Powiat kozienicki (cont.)</b>						
1	Gm. w. Sieciechów .....	a	112	7	9	9
2		b	121	4	13	13
3		c	9	-3	4	4
4		d	108,0	57,1	144,4	144,4
5	<b>Powiat lipski .....</b>	<b>a</b>	<b>2138</b>	<b>233</b>	<b>221</b>	<b>206</b>
6	<b>Powiat lipski</b>	<b>b</b>	<b>2114</b>	<b>219</b>	<b>215</b>	<b>197</b>
7		<b>c</b>	<b>-24</b>	<b>-14</b>	<b>-6</b>	<b>-9</b>
8		<b>d</b>	<b>98,9</b>	<b>94,0</b>	<b>97,3</b>	<b>95,6</b>
9	Gm. m-w. Lipsko .....	a	1016	68	115	108
10		b	993	63	110	101
11		c	-23	-5	-5	-7
12		d	97,7	92,6	95,7	93,5
13	Gm. w. Chotcza .....	a	70	8	4	4
14		b	72	8	6	6
15		c	2	-	2	2
16		d	102,9	100,0	150,0	150,0
17	Gm. w. Ciepiałów .....	a	280	54	26	20
18		b	273	48	25	18
19		c	-7	-6	-1	-2
20		d	97,5	88,9	96,2	90,0
21	Gm. w. Rzecznów .....	a	246	38	31	31
22		b	239	38	29	29
23		c	-7	-	-2	-2
24		d	97,2	100,0	93,5	93,5
25	Gm. w. Sienno .....	a	306	42	23	22
26		b	312	40	23	22
27		c	6	-2	-	-
28		d	102,0	95,2	100,0	100,0
29	Gm. w. Solec nad Wisłą .....	a	220	23	22	21
30		b	225	22	22	21
31		c	5	-1	-	-
32		d	102,3	95,7	100,0	100,0
33	<b>Powiat przysuski .....</b>	<b>a</b>	<b>2161</b>	<b>127</b>	<b>219</b>	<b>211</b>
34	<b>Powiat przysuski</b>	<b>b</b>	<b>2162</b>	<b>99</b>	<b>220</b>	<b>211</b>
35		<b>c</b>	<b>1</b>	<b>-28</b>	<b>1</b>	<b>-</b>
36		<b>d</b>	<b>100,0</b>	<b>78,0</b>	<b>100,5</b>	<b>100,0</b>
37	Gm. m-w. Przysucha .....	a	770	33	70	65
38		b	756	24	71	65
39		c	-14	-9	1	-
40		d	98,2	72,7	101,4	100,0

**POLSKIEJ KLASYFIKACJI DZIAŁALNOŚCI ORAZ PODREGIONÓW, POWIATÓW I GMIN (cd.)**  
**CLASSIFICATION OF ACTIVITIES AND SUBREGIONS, POWIATS AND GMINAS (cont.)**

Of which

budownictwo construction	handel; naprawa pojazdów samochodo- wych <sup>Δ</sup> trade; repair of motor vehicles <sup>Δ</sup>	transport i gospodarka magazynowa transportation and storage	zakwate- rowanie i gastronomia <sup>Δ</sup> accommodation and catering <sup>Δ</sup>	informacja i komunikacja information and communication	działalność finansowa i ubezpiecze- niowa financial and insurance activities	obsługa rynku nieruchomości <sup>Δ</sup> real estate activities
16	40	14	2	-	3	-
13	46	13	3	-	5	-
-3	6	-1	1	-	2	-
81,3	115,0	92,9	150,0	x	166,7	x
<b>337</b>	<b>781</b>	<b>120</b>	<b>44</b>	<b>15</b>	<b>57</b>	<b>7</b>
<b>332</b>	<b>767</b>	<b>126</b>	<b>49</b>	<b>14</b>	<b>52</b>	<b>8</b>
-5	-14	6	5	-1	-5	1
<b>98,5</b>	<b>98,2</b>	<b>105,0</b>	<b>111,4</b>	<b>93,3</b>	<b>91,2</b>	<b>114,3</b>
129	407	55	20	9	30	4
129	395	56	23	8	25	5
-	-12	1	3	-1	-5	1
100,0	97,1	101,8	115,0	88,9	83,3	125,0
9	31	4	1	-	1	1
12	31	4	1	-	1	1
3	-	-	-	-	-	-
133,3	100,0	100,0	100,0	x	100,0	100,0
57	93	5	8	-	3	1
53	91	4	9	-	2	1
-4	-2	-1	1	-	-1	-
93,0	97,8	80,0	112,5	x	66,7	100,0
49	76	10	1	2	7	-
42	74	10	-	2	7	-
-7	-2	-	-1	-	-	-
85,7	97,4	100,0	x	100,0	100,0	x
51	99	28	12	1	9	1
55	106	32	11	1	9	1
4	7	4	-1	-	-	-
107,8	107,1	114,3	91,7	100,0	100,0	100,0
42	75	18	2	3	7	-
41	70	20	5	3	8	-
-1	-5	2	3	-	1	-
97,6	93,3	111,1	250,0	100,0	114,3	x
<b>425</b>	<b>826</b>	<b>155</b>	<b>48</b>	<b>18</b>	<b>50</b>	<b>10</b>
<b>439</b>	<b>827</b>	<b>150</b>	<b>46</b>	<b>22</b>	<b>53</b>	<b>9</b>
14	1	-5	-2	4	3	-1
<b>103,3</b>	<b>100,1</b>	<b>96,8</b>	<b>95,8</b>	<b>122,2</b>	<b>106,0</b>	<b>90,0</b>
101	294	50	21	10	26	6
104	282	49	21	10	26	5
3	-12	-1	-	-	-	-1
103,0	95,9	98,0	100,0	100,0	100,0	83,3

działalność profesjonalna, naukowa i techniczna <i>professional, scientific and technical activities</i>	administrowanie i działalność wspierająca <sup>A</sup> <i>administrative and support service activities</i>	administracja publiczna i obrona narodowa; obowiązkowe zabezpieczenia społeczne <i>public administration and defence; compulsory social security</i>	edukacja <i>education</i>	opieka zdrowotna i pomoc społeczna <i>human health and social work activities</i>	działalność związana z kulturą, rozrywką i rekreacją <i>arts, entertainment and recreation</i>	pozostała działalność usługowa <i>other service activities</i>	Lp. No.
11	3	-	2	3	-	2	1
11	4	-	3	4	-	2	2
-	1	-	1	1	-	-	3
100,0	133,3	x	150,0	133,3	x	100,0	4
<b>79</b>	<b>34</b>	-	<b>21</b>	<b>97</b>	<b>10</b>	<b>82</b>	5
<b>86</b>	<b>31</b>	-	<b>22</b>	<b>93</b>	<b>8</b>	<b>92</b>	6
7	-3	-	1	-4	-2	10	7
<b>108,9</b>	<b>91,2</b>	<b>x</b>	<b>104,8</b>	<b>95,9</b>	<b>80,0</b>	<b>112,2</b>	8
53	11	-	11	65	3	36	9
55	10	-	11	61	2	40	10
2	-1	-	-	-4	-1	4	11
103,8	90,9	x	100,0	93,8	66,7	111,1	12
5	-	-	2	1	-	3	13
4	-	-	1	-	-	3	14
-1	-	-	-1	-1	-	-	15
80,0	x	x	50,0	x	x	100,0	16
4	9	-	4	5	2	9	17
5	10	-	6	7	2	10	18
1	1	-	2	2	-	1	19
125,0	111,1	x	150,0	140,0	100,0	111,1	20
6	6	-	1	2	2	15	21
10	5	-	1	2	2	17	22
4	-1	-	-	-	-	2	23
166,7	83,3	x	100,0	100,0	100,0	113,3	24
5	4	-	-	16	3	12	25
4	3	-	-	13	2	12	26
-1	-1	-	-	-3	-1	-	27
80,0	75,0	x	x	81,3	66,7	100,0	28
6	4	-	3	8	-	7	29
8	3	-	3	10	-	10	30
2	-1	-	-	2	-	3	31
133,3	75,0	x	100,0	125,0	x	142,9	32
<b>83</b>	<b>29</b>	-	<b>22</b>	<b>69</b>	<b>12</b>	<b>68</b>	33
<b>85</b>	<b>38</b>	-	<b>20</b>	<b>68</b>	<b>11</b>	<b>75</b>	34
2	9	-	-2	-1	-1	7	35
<b>102,4</b>	<b>131,0</b>	<b>x</b>	<b>90,9</b>	<b>98,6</b>	<b>91,7</b>	<b>110,3</b>	36
45	14	-	11	49	8	32	37
48	19	-	10	49	5	33	38
3	5	-	-1	-	-3	1	39
106,7	135,7	x	90,9	100,0	62,5	103,1	40

TABL. 4. OSOBY FIZYCZNE PROWADZĄCE DZIAŁALNOŚĆ GOSPODARCZĄ WEDŁUG SEKCJI  
NATURAL PERSONS CONDUCTING ECONOMIC ACTIVITY BY SECTIONS OF THE POLISH

Lp. No.	WYSZCZEGÓLNIENIE SPECIFICATION a - 31 XII 2012 b - 31 XII 2013 c - przyrost/spadek increase/decrease d - 2012 = 100	Ogółem <i>Grand total</i>	W tym		
			rolnictwo, leśnictwo, łowiectwo i rybactwo <i>agriculture, forestry and fishing</i>	przemysł <i>industry</i>	
				razem <i>total</i>	w tym przetwórstwo przemysłowe <i>of which manufacturing</i>
<b>PODREGION RADOMSKI (cd.)</b>					
<b>SUBREGION RADOMSKI (cont.)</b>					
<b>Powiat przysuski (dok.)</b>					
<b>Powiat przysuski (cont.)</b>					
1	Gm. w. Borkowice .....	a 203	9	22	21
2		b 200	10	22	21
3		c -3	1	-	-
4		d 98,5	111,1	100,0	100,0
5	Gm. w. Gielniów .....	a 213	6	26	24
6		b 221	5	30	28
7		c 8	-1	4	4
8		d 103,8	83,3	115,4	116,7
9	Gm. w. Klwów .....	a 119	19	14	14
10		b 116	15	15	15
11		c -3	-4	1	1
12		d 97,5	78,9	107,1	107,1
13	Gm. w. Odrzywół .....	a 193	11	26	26
14		b 204	6	25	25
15		c 11	-5	-1	-1
16		d 105,7	54,5	96,2	96,2
17	Gm. w. Potworów .....	a 160	18	11	11
18		b 153	16	9	9
19		c -7	-2	-2	-2
20		d 95,6	88,9	81,8	81,8
21	Gm. w. Rusinów .....	a 199	12	21	21
22		b 205	8	24	24
23		c 6	-4	3	3
24		d 103,0	66,7	114,3	114,3
25	Gm. w. Wieniawa .....	a 304	19	29	29
26		b 307	15	24	24
27		c 3	-4	-5	-5
28		d 101,0	78,9	82,8	82,8
29	<b>Powiat radomski .....</b>	<b>a 8258</b>	<b>433</b>	<b>1220</b>	<b>1167</b>
30	<b>Powiat radomski</b>	<b>b 8472</b>	<b>368</b>	<b>1242</b>	<b>1182</b>
31		<b>c 214</b>	<b>-65</b>	<b>22</b>	<b>15</b>
32		<b>d 102,6</b>	<b>85,0</b>	<b>101,8</b>	<b>101,3</b>
33	M. Pionki .....	a 1309	15	171	166
34		b 1297	15	176	170
35		c -12	-	5	4
36		d 99,1	100,0	102,9	102,4
37	Gm. m-w. Iłża .....	a 751	55	86	85
38		b 739	48	85	84
39		c -12	-7	-1	-1
40		d 98,4	87,3	98,8	98,8



**POLSKIEJ KLASYFIKACJI DZIAŁALNOŚCI ORAZ PODREGIONÓW, POWIATÓW I GMIN (cd.)**  
**CLASSIFICATION OF ACTIVITIES AND SUBREGIONS, POWIATS AND GMINAS (cont.)**

Of which

budownictwo construction	handel; naprawa pojazdów samochodo- wych <sup>Δ</sup> trade; repair of motor vehicles <sup>Δ</sup>	transport i gospodarka magazynowa transportation and storage	zakwate- rowanie i gastronomia <sup>Δ</sup> accommodation and catering <sup>Δ</sup>	informacja i komunikacja information and communication	działalność finansowa i ubezpiecze- niowa financial and insurance activities	obsługa rynku nieruchomości <sup>Δ</sup> real estate activities
50	75	16	2	1	5	2
50	73	16	1	2	6	2
-	-2	-	-1	1	1	-
100,0	97,3	100,0	50,0	200,0	120,0	100,0
62	82	8	3	1	5	-
68	82	7	1	1	5	-
6	-	-1	-2	-	-	-
109,7	100,0	87,5	33,3	100,0	100,0	x
26	43	4	2	-	3	-
26	41	2	2	-	3	-
-	-2	-2	-	-	-	-
100,0	95,3	50,0	100,0	x	100,0	x
43	80	3	2	3	3	-
49	90	2	3	3	2	-
6	10	-1	1	-	-1	-
114,0	112,5	66,7	150,0	100,0	66,7	x
22	65	22	6	-	-	1
20	63	23	6	-	-	1
-2	-2	1	-	-	-	-
90,9	96,9	104,5	100,0	x	x	100,0
71	60	14	4	3	2	-
68	63	12	4	5	4	-
-3	3	-2	-	2	2	-
95,8	105,0	85,7	100,0	166,7	200,0	x
50	127	38	8	-	6	1
54	133	39	8	1	7	1
4	6	1	-	1	1	-
108,0	104,7	102,6	100,0	x	116,7	100,0
<b>1473</b>	<b>2895</b>	<b>581</b>	<b>167</b>	<b>92</b>	<b>206</b>	<b>40</b>
<b>1500</b>	<b>3034</b>	<b>592</b>	<b>161</b>	<b>103</b>	<b>207</b>	<b>42</b>
<b>27</b>	<b>139</b>	<b>11</b>	<b>-6</b>	<b>11</b>	<b>1</b>	<b>2</b>
<b>101,8</b>	<b>104,8</b>	<b>101,9</b>	<b>96,4</b>	<b>112,0</b>	<b>100,5</b>	<b>105,0</b>
201	461	66	47	27	47	2
199	453	63	43	26	48	3
-2	-8	-3	-4	-1	1	1
99,0	98,3	95,5	91,5	96,3	102,1	150,0
135	278	35	14	10	16	3
132	273	34	11	9	17	4
-3	-5	-1	-3	-1	1	1
97,8	98,2	97,1	78,6	90,0	106,3	133,3

działalność profesjonalna, naukowa i techniczna <i>professional, scientific and technical activities</i>	administrowanie i działalność wspierająca <sup>Δ</sup> <i>administrative and support service activities</i>	administracja publiczna i obrona narodowa; obowiązkowe zabezpieczenia społeczne <i>public administration and defence; compulsory social security</i>	edukacja <i>education</i>	opieka zdrowotna i pomoc społeczna <i>human health and social work activities</i>	działalność związana z kulturą, rozrywką i rekreacją <i>arts, entertainment and recreation</i>	pozostała działalność usługowa <i>other service activities</i>	Lp. No.
8	2	-	2	7	-	2	1
7	-	-	2	6	1	2	2
-1	-2	-	-	-1	1	-	3
87,5	x	x	100,0	85,7	x	100,0	4
3	5	-	1	3	3	5	5
5	5	-	1	3	3	5	6
2	-	-	-	-	-	-	7
166,7	100,0	x	100,0	100,0	100,0	100,0	8
3	-	-	2	3	-	-	9
3	1	-	2	3	-	3	10
-	1	-	-	-	-	3	11
100,0	x	x	100,0	100,0	x	x	12
10	1	-	-	3	-	8	13
9	2	-	1	3	1	8	14
-1	1	-	1	-	1	-	15
90,0	200,0	x	x	100,0	x	100,0	16
6	1	-	-	1	1	6	17
7	1	-	-	1	1	5	18
1	-	-	-	-	-	-1	19
116,7	100,0	x	x	100,0	100,0	83,3	20
3	2	-	2	1	-	4	21
3	6	-	1	1	-	6	22
-	4	-	-1	-	-	2	23
100,0	300,0	x	50,0	100,0	x	150,0	24
5	4	-	4	2	-	11	25
3	4	-	3	2	-	13	26
-2	-	-	-1	-	-	2	27
60,0	100,0	x	75,0	100,0	x	118,2	28
<b>402</b>	<b>133</b>	-	<b>93</b>	<b>211</b>	<b>35</b>	<b>277</b>	29
<b>414</b>	<b>147</b>	-	<b>90</b>	<b>237</b>	<b>43</b>	<b>292</b>	30
<b>12</b>	<b>14</b>	-	<b>-3</b>	<b>26</b>	<b>8</b>	<b>15</b>	31
<b>103,0</b>	<b>110,5</b>	<b>x</b>	<b>96,8</b>	<b>112,3</b>	<b>122,9</b>	<b>105,4</b>	32
117	19	-	27	52	6	51	33
106	25	-	25	56	6	53	34
-11	6	-	-2	4	-	2	35
90,6	131,6	x	92,6	107,7	100,0	103,9	36
35	6	-	9	41	3	25	37
38	7	-	10	41	4	26	38
3	1	-	1	-	1	1	39
108,6	116,7	x	111,1	100,0	133,3	104,0	40

TABL. 4. OSOBY FIZYCZNE PROWADZĄCE DZIAŁALNOŚĆ GOSPODARCZĄ WEDŁUG SEKCJI  
NATURAL PERSONS CONDUCTING ECONOMIC ACTIVITY BY SECTIONS OF THE POLISH

Lp. No.	WYSZCZEGÓLNIENIE SPECIFICATION a - 31 XII 2012 b - 31 XII 2013 c - przyrost/spadek increase/decrease d - 2012 = 100	Ogółem <i>Grand total</i>	W tym		
			rolnictwo, leśnictwo, łowiectwo i rybactwo <i>agriculture, forestry and fishing</i>	przemysł <i>industry</i>	
				razem <i>total</i>	w tym przetwórstwo przemysłowe <i>of which manufacturing</i>
<b>PODREGION RADOMSKI (cd.)</b>					
<b>SUBREGION RADOMSKI (cont.)</b>					
<b>Powiat radomski (dok.)</b>					
<b>Powiat radomski (cont.)</b>					
1	Gm. m-w. Skaryszew .....	a 873	56	126	123
2		b 958	45	134	132
3		c 85	-11	8	9
4		d 109,7	80,4	106,3	107,3
5	Gm. w. Gózd .....	a 327	22	36	36
6		b 332	15	41	40
7		c 5	-7	5	4
8		d 101,5	68,2	113,9	111,1
9	Gm. w. Jastrzębia .....	a 330	28	62	60
10		b 334	23	62	60
11		c 4	-5	-	-
12		d 101,2	82,1	100,0	100,0
13	Gm. w. Jedlińsk .....	a 774	50	147	144
14		b 766	41	140	136
15		c -8	-9	-7	-8
16		d 99,0	82,0	95,2	94,4
17	Gm. w. Jedlnia-Letnisko .....	a 812	33	105	102
18		b 866	30	114	111
19		c 54	-3	9	9
20		d 106,7	90,9	108,6	108,8
21	Gm. w. Kowala .....	a 693	38	105	92
22		b 706	34	100	84
23		c 13	-4	-5	-8
24		d 101,9	89,5	95,2	91,3
25	Gm. w. Pionki .....	a 385	38	59	56
26		b 398	35	62	59
27		c 13	-3	3	3
28		d 103,4	92,1	105,1	105,4
29	Gm. w. Przytyk .....	a 276	12	28	26
30		b 275	12	27	25
31		c -1	-	-1	-1
32		d 99,6	100,0	96,4	96,2
33	Gm. w. Wierzbica .....	a 493	19	68	62
34		b 498	15	71	65
35		c 5	-4	3	3
36		d 101,0	78,9	104,4	104,8
37	Gm. w. Wolanów .....	a 435	33	92	86
38		b 458	28	93	87
39		c 23	-5	1	1
40		d 105,3	84,8	101,1	101,2
41	Gm. w. Zakrzew .....	a 800	34	135	129
42		b 845	27	137	129
43		c 45	-7	2	-
44		d 105,6	79,4	101,5	100,0

**POLSKIEJ KLASYFIKACJI DZIAŁALNOŚCI ORAZ PODREGIONÓW, POWIATÓW I GMIN (cd.)**  
**CLASSIFICATION OF ACTIVITIES AND SUBREGIONS, POWIATS AND GMINAS (cont.)**

Of which

budownictwo construction	handel; naprawa pojazdów samochodo- wych <sup>Δ</sup> trade; repair of motor vehicles <sup>Δ</sup>	transport i gospodarka magazynowa transportation and storage	zakwate- rowanie i gastronomia <sup>Δ</sup> accommodation and catering <sup>Δ</sup>	informacja i komunikacja information and communication	działalność finansowa i ubezpiecze- niowa financial and insurance activities	obsługa rynku nieruchomości <sup>Δ</sup> real estate activities
155	348	54	13	5	12	5
154	427	53	17	5	15	5
-1	79	-1	4	-	3	-
99,4	122,7	98,1	130,8	100,0	125,0	100,0
84	117	9	7	1	11	2
86	120	12	6	1	7	2
2	3	3	-1	-	-4	-
102,4	102,6	133,3	85,7	100,0	63,6	100,0
71	92	20	3	7	8	2
72	103	22	2	6	8	1
1	11	2	-1	-1	-	-1
101,4	112,0	110,0	66,7	85,7	100,0	50,0
110	270	49	12	6	20	5
113	274	52	10	6	19	5
3	4	3	-2	-	-1	-
102,7	101,5	106,1	83,3	100,0	95,0	100,0
118	294	57	19	12	22	6
122	315	59	18	12	22	8
4	21	2	-1	-	-	2
103,4	107,1	103,5	94,7	100,0	100,0	133,3
118	221	87	11	5	26	2
122	228	92	11	8	20	5
4	7	5	-	3	-6	3
103,4	103,2	105,7	100,0	160,0	76,9	250,0
82	120	25	7	4	10	3
84	127	24	8	6	9	3
2	7	-1	1	2	-1	-
102,4	105,8	96,0	114,3	150,0	90,0	100,0
50	125	17	5	2	3	2
53	119	19	5	1	4	-
3	-6	2	-	-1	1	-2
106,0	95,2	111,8	100,0	50,0	133,3	x
134	133	70	8	6	8	2
135	133	69	7	10	7	1
1	-	-1	-1	4	-1	-1
100,7	100,0	98,6	87,5	166,7	87,5	50,0
89	147	21	5	1	6	1
85	161	24	5	1	9	1
-4	14	3	-	-	3	-
95,5	109,5	114,3	100,0	100,0	150,0	100,0
126	289	71	16	6	17	5
143	301	69	18	12	22	4
17	12	-2	2	6	5	-1
113,5	104,2	97,2	112,5	200,0	129,4	80,0

działalność profesjonalna, naukowa i techniczna <i>professional, scientific and technical activities</i>	administrowanie i działalność wspierająca <sup>^</sup> <i>administrative and support service activities</i>	administracja publiczna i obrona narodowa; obowiązkowe zabezpieczenia społeczne <i>public administration and defence; compulsory social security</i>	edukacja <i>education</i>	opieka zdrowotna i pomoc społeczna <i>human health and social work activities</i>	działalność związana z kulturą, rozrywką i rekreacją <i>arts, entertainment and recreation</i>	pozostała działalność usługowa <i>other service activities</i>	Lp. No.
34	12	-	9	15	3	26	1
35	13	-	8	16	4	27	2
1	1	-	-1	1	1	1	3
102,9	108,3	x	88,9	106,7	133,3	103,8	4
15	6	-	4	5	-	8	5
15	6	-	2	8	-	11	6
-	-	-	-2	3	-	3	7
100,0	100,0	x	50,0	160,0	x	137,5	8
9	4	-	3	8	1	12	9
10	2	-	3	8	1	11	10
1	-2	-	-	-	-	-1	11
111,1	50,0	x	100,0	100,0	100,0	91,7	12
27	19	-	8	10	5	36	13
27	20	-	7	13	4	35	14
-	1	-	-1	3	-1	-1	15
100,0	105,3	x	87,5	130,0	80,0	97,2	16
61	13	-	8	34	6	24	17
68	16	-	5	41	9	27	18
7	3	-	-3	7	3	3	19
111,5	123,1	x	62,5	120,6	150,0	112,5	20
16	14	-	10	13	3	24	21
18	18	-	12	14	2	22	22
2	4	-	2	1	-1	-2	23
112,5	128,6	x	120,0	107,7	66,7	91,7	24
9	6	-	5	7	1	9	25
10	5	-	4	9	1	11	26
1	-1	-	-1	2	-	2	27
111,1	83,3	x	80,0	128,6	100,0	122,2	28
12	3	-	1	2	1	13	29
13	3	-	1	2	1	15	30
1	-	-	-	-	-	2	31
108,3	100,0	x	100,0	100,0	100,0	115,4	32
17	6	-	1	8	1	12	33
18	5	-	1	9	2	15	34
1	-1	-	-	1	1	3	35
105,9	83,3	x	100,0	112,5	200,0	125,0	36
10	4	-	5	4	3	14	37
11	6	-	7	5	5	17	38
1	2	-	2	1	2	3	39
110,0	150,0	x	140,0	125,0	166,7	121,4	40
40	21	-	3	12	2	23	41
45	21	-	5	15	4	22	42
5	-	-	2	3	2	-1	43
112,5	100,0	x	166,7	125,0	200,0	95,7	44

TABL. 4. OSOBY FIZYCZNE PROWADZĄCE DZIAŁALNOŚĆ GOSPODARCZĄ WEDŁUG SEKCJI  
NATURAL PERSONS CONDUCTING ECONOMIC ACTIVITY BY SECTIONS OF THE POLISH

Lp. No.	WYSZCZEGÓLNIENIE SPECIFICATION a - 31 XII 2012 b - 31 XII 2013 c - przyrost/spadek increase/decrease d - 2012 = 100	Ogółem <i>Grand total</i>	W tym		
			rolnictwo, leśnictwo, łowiectwo i rybactwo <i>agriculture, forestry and fishing</i>	przemysł <i>industry</i>	
				razem <i>total</i>	w tym przetwórstwo przemysłowe <i>of which manufacturing</i>
<b>PODREGION RADOMSKI (cd.)</b>					
<b>SUBREGION RADOMSKI (cont.)</b>					
1	<b>Powiat szydlowiecki .....</b> a	<b>2237</b>	<b>72</b>	<b>374</b>	<b>335</b>
2	<b>Powiat szydlowiecki</b> b	<b>2326</b>	<b>67</b>	<b>453</b>	<b>335</b>
3	c	89	-5	79	-
4	d	104,0	93,1	121,1	100,0
5	Gm. m-w. Szydłowiec .....	1285	20	211	190
6	b	1314	23	246	190
7	c	29	3	35	-
8	d	102,3	115,0	116,6	100,0
9	Gm. w. Chlewicka .....	219	7	42	42
10	b	234	7	46	44
11	c	15	-	4	2
12	d	106,8	100,0	109,5	104,8
13	Gm. w. Jastrząb .....	235	13	48	39
14	b	249	11	59	39
15	c	14	-2	11	-
16	d	106,0	84,6	122,9	100,0
17	Gm. w. Mirów .....	164	10	27	21
18	b	194	8	56	18
19	c	30	-2	29	-3
20	d	118,3	80,0	207,4	85,7
21	Gm. w. Orońsko .....	334	22	46	43
22	b	335	18	46	44
23	c	1	-4	-	1
24	d	100,3	81,8	100,0	102,3
25	<b>Powiat zwoleński .....</b> a	<b>1629</b>	<b>117</b>	<b>184</b>	<b>175</b>
26	<b>Powiat zwoleński</b> b	<b>1626</b>	<b>100</b>	<b>179</b>	<b>171</b>
27	c	-3	-17	-5	-4
28	d	99,8	85,5	97,3	97,7
29	Gm. m-w. Zwoleń .....	851	38	93	93
30	b	852	30	88	88
31	c	1	-8	-5	-5
32	d	100,1	78,9	94,6	94,6
33	Gm. w. Kazanów .....	218	20	35	33
34	b	224	18	34	32
35	c	6	-2	-1	-1
36	d	102,8	90,0	97,1	97,0
37	Gm. w. Policzna .....	207	23	17	14
38	b	200	18	16	13
39	c	-7	-5	-1	-1
40	d	96,6	78,3	94,1	92,9
41	Gm. w. Przylęk .....	170	20	18	14
42	b	163	14	18	15
43	c	-7	-6	-	1
44	d	95,9	70,0	100,0	107,1
45	Gm. w. Tczów .....	183	16	21	21
46	b	187	20	23	23
47	c	4	4	2	2
48	d	102,2	125,0	109,5	109,5

**POLSKIEJ KLASYFIKACJI DZIAŁALNOŚCI ORAZ PODREGIONÓW, POWIATÓW I GMIN (cd.)**  
**CLASSIFICATION OF ACTIVITIES AND SUBREGIONS, POWIATS AND GMINAS (cont.)**

Of which

budownictwo construction	handel; naprawa pojazdów samochodo- wych <sup>Δ</sup> trade; repair of motor vehicles <sup>Δ</sup>	transport i gospodarka magazynowa transportation and storage	zakwate- rowanie i gastronomia <sup>Δ</sup> accommodation and catering <sup>Δ</sup>	informacja i komunikacja information and communication	działalność finansowa i ubezpiecze- niowa financial and insurance activities	obsługa rynku nieruchomości <sup>Δ</sup> real estate activities
467	737	130	37	24	60	11
460	726	149	40	28	60	10
-7	-11	19	3	4	-	-1
98,5	98,5	114,6	108,1	116,7	100,0	90,9
251	432	56	22	19	42	7
251	409	60	26	21	40	8
-	-23	4	4	2	-2	1
100,0	94,7	107,1	118,2	110,5	95,2	114,3
52	67	18	5	1	3	2
48	72	25	5	3	3	1
-4	5	7	-	2	-	-1
92,3	107,5	138,9	100,0	300,0	100,0	50,0
51	71	10	3	-	7	-
48	75	11	3	1	8	-
-3	4	1	-	1	1	-
94,1	105,6	110,0	100,0	x	114,3	x
49	57	7	-	-	1	-
49	55	10	-	-	2	-
-	-2	3	-	-	1	-
100,0	96,5	142,9	x	x	200,0	x
64	110	39	7	4	7	2
64	115	43	6	3	7	1
-	5	4	-1	-1	-	-1
100,0	104,5	110,3	85,7	75,0	100,0	50,0
341	540	108	34	22	48	3
343	537	112	31	26	47	3
2	-3	4	-3	4	-1	-
100,6	99,4	103,7	91,2	118,2	97,9	100,0
136	308	44	18	15	36	1
137	311	46	17	15	36	1
1	3	2	-1	-	-	-
100,7	101,0	104,5	94,4	100,0	100,0	100,0
62	59	13	2	2	4	1
67	58	14	2	3	4	1
5	-1	1	-	1	-	-
108,1	98,3	107,7	100,0	150,0	100,0	100,0
47	61	24	8	2	2	1
48	59	20	7	3	2	1
1	-2	-4	-1	1	-	-
102,1	96,7	83,3	87,5	150,0	100,0	100,0
42	56	16	4	1	2	-
37	57	18	4	2	2	-
-5	1	2	-	1	-	-
88,1	101,8	112,5	100,0	200,0	100,0	x
54	56	11	2	2	4	-
54	52	14	1	3	3	-
-	-4	3	-1	1	-1	-
100,0	92,9	127,3	50,0	150,0	75,0	x

działalność profesjonalna, naukowa i techniczna <i>professional, scientific and technical activities</i>	administrowanie i działalność wspierająca <sup>A</sup> <i>administrative and support service activities</i>	administracja publiczna i obrona narodowa; obowiązkowe zabezpieczenia społeczne <i>public administration and defence; compulsory social security</i>	edukacja <i>education</i>	opieka zdrowotna i pomoc społeczna <i>human health and social work activities</i>	działalność związana z kulturą, rozrywką i rekreacją <i>arts, entertainment and recreation</i>	pozostała działalność usługowa <i>other service activities</i>	Lp. No.
91	40	1	37	75	6	75	1
93	45	1	32	78	9	75	2
2	5	-	-5	3	3	-	3
102,2	112,5	100,0	86,5	104,0	150,0	100,0	4
60	23	-	28	64	3	47	5
63	28	-	24	67	4	44	6
3	5	-	-4	3	1	-3	7
105,0	121,7	x	85,7	104,7	133,3	93,6	8
6	3	-	1	4	2	6	9
5	6	-	1	4	2	6	10
-1	3	-	-	-	-	-	11
83,3	200,0	x	100,0	100,0	100,0	100,0	12
11	8	-	2	2	-	9	13
12	4	-	3	2	1	11	14
1	-4	-	1	-	1	2	15
109,1	50,0	x	150,0	100,0	x	122,2	16
4	3	-	2	3	-	1	17
2	4	-	2	3	1	2	18
-2	1	-	-	-	1	1	19
50,0	133,3	x	100,0	100,0	x	200,0	20
10	3	1	4	2	1	12	21
11	3	1	2	2	1	12	22
1	-	-	-2	-	-	-	23
110,0	100,0	100,0	50,0	100,0	100,0	100,0	24
75	25	-	21	42	10	59	25
84	26	-	22	45	11	60	26
9	1	-	1	3	1	1	27
112,0	104,0	x	104,8	107,1	110,0	101,7	28
57	18	-	17	32	4	34	29
63	17	-	17	34	5	35	30
6	-1	-	-	2	1	1	31
110,5	94,4	x	100,0	106,3	125,0	102,9	32
6	2	-	1	3	2	6	33
7	2	-	2	3	2	7	34
1	-	-	1	-	-	1	35
116,7	100,0	x	200,0	100,0	100,0	116,7	36
9	1	-	-	5	3	4	37
9	3	-	-	7	3	4	38
-	2	-	-	2	-	-	39
100,0	300,0	x	x	140,0	100,0	100,0	40
1	1	-	2	1	1	5	41
3	1	-	2	-	1	4	42
2	-	-	-	-1	-	-1	43
300,0	100,0	x	100,0	x	100,0	80,0	44
2	3	-	1	1	-	10	45
2	3	-	1	1	-	10	46
-	-	-	-	-	-	-	47
100,0	100,0	x	100,0	100,0	x	100,0	48



TABL. 4. OSOBY FIZYCZNE PROWADZĄCE DZIAŁALNOŚĆ GOSPODARCZĄ WEDŁUG SEKCJI  
NATURAL PERSONS CONDUCTING ECONOMIC ACTIVITY BY SECTIONS OF THE POLISH

Lp. No.	WYSZCZEGÓLNIENIE SPECIFICATION a - 31 XII 2012 b - 31 XII 2013 c - przyrost/spadek increase/decrease d - 2012 = 100	Ogółem <i>Grand total</i>	W tym		
			rolnictwo, leśnictwo, łowiectwo i rybactwo <i>agriculture, forestry and fishing</i>	przemysł <i>industry</i>	
				razem <i>total</i>	w tym przetwórstwo przemysłowe <i>of which manufacturing</i>
	<b>PODREGION RADOMSKI (dok.) SUBREGION RADOMSKI (cont.)</b>				
	<b>Miasto na prawach powiatu: City with powiat status:</b>				
1	Radom ..... a	19167	205	2087	2033
2	b	19181	175	2070	2017
3	c	14	-30	-17	-16
4	d	100,1	85,4	99,2	99,2
5	<b>PODREGION M.ST. WARSZAWA..... a</b>	<b>213665</b>	<b>610</b>	<b>14907</b>	<b>14508</b>
6	<b>SUBREGION M.ST. WARSZAWA b</b>	<b>218445</b>	<b>580</b>	<b>14806</b>	<b>14377</b>
7	c	4780	-30	-101	-131
8	d	102,2	95,1	99,3	99,1
	<b>Miasto na prawach powiatu City with powiat status</b>				
9	m.st.Warszawa..... a	213665	610	14907	14508
10	b	218445	580	14806	14377
11	c	4780	-30	-101	-131
12	d	102,2	95,1	99,3	99,1
13	<b>PODREGION WARSZAWSKI WSCHODNI a</b>	<b>67529</b>	<b>991</b>	<b>7323</b>	<b>6927</b>
14	<b>SUBREGION WARSZAWSKI WSCHODNI b</b>	<b>69161</b>	<b>905</b>	<b>7359</b>	<b>6957</b>
15	c	1632	-86	36	30
16	d	102,4	91,3	100,5	100,4
17	<b>Powiat garwoliński ..... a</b>	<b>5851</b>	<b>182</b>	<b>810</b>	<b>781</b>
18	<b>Powiat garwoliński b</b>	<b>6037</b>	<b>162</b>	<b>830</b>	<b>798</b>
19	c	186	-20	20	17
20	d	103,2	89,0	102,5	102,2
21	M. Garwolin ..... a	1526	11	152	145
22	b	1566	9	152	145
23	c	40	-2	-	-
24	d	102,6	81,8	100,0	100,0
25	M. Łaskarzew ..... a	363	2	122	121
26	b	366	1	125	124
27	c	3	-1	3	3
28	d	100,8	50,0	102,5	102,5
29	Gm. m-w. Pilawa ..... a	570	9	82	81
30	b	590	7	79	78
31	c	20	-2	-3	-3
32	d	103,5	77,8	96,3	96,3
33	Gm. m-w. Żelechów ..... a	465	19	60	56
34	b	480	14	63	59
35	c	15	-5	3	3
36	d	103,2	73,7	105,0	105,4

**POLSKIEJ KLASYFIKACJI DZIAŁALNOŚCI ORAZ PODREGIONÓW, POWIATÓW I GMIN (cd.)**  
**CLASSIFICATION OF ACTIVITIES AND SUBREGIONS, POWIATS AND GMINAS (cont.)**

Of which

<i>budownictwo construction</i>	<i>handel; naprawa pojazdów samochodo- wych<sup>Δ</sup> trade; repair of motor vehicles<sup>Δ</sup></i>	<i>transport i gospodarka magazynowa transportation and storage</i>	<i>zakwatero- wanie i gastronomia<sup>Δ</sup> accommodation and catering<sup>Δ</sup></i>	<i>informacja i komunikacja information and communication</i>	<i>działalność finansowa i ubezpiecze- niowa financial and insurance activities</i>	<i>obsługa rynku nieruchomości<sup>Δ</sup> real estate activities</i>
1979	7003	1563	456	420	839	206
1931	6950	1551	448	463	842	215
-48	-53	-12	-8	43	3	9
97,6	99,2	99,2	98,2	110,2	100,4	104,4
17576	48074	18698	5203	14152	9588	4754
17085	47826	18058	5408	15356	9637	4879
-491	-248	-640	205	1204	49	125
97,2	99,5	96,6	103,9	108,5	100,5	102,6
17576	48074	18698	5203	14152	9588	4754
17085	47826	18058	5408	15356	9637	4879
-491	-248	-640	205	1204	49	125
97,2	99,5	96,6	103,9	108,5	100,5	102,6
9907	20047	5135	1671	2228	2375	835
9841	20205	5108	1686	2463	2439	868
-66	158	-27	15	235	64	33
99,3	100,8	99,5	100,9	110,5	102,7	104,0
1080	1790	385	90	95	196	24
1100	1828	395	92	104	202	27
20	38	10	2	9	6	3
101,9	102,1	102,6	102,2	109,5	103,1	112,5
175	464	108	21	39	66	15
179	464	112	21	45	65	17
4	-	4	-	6	-1	2
102,3	100,0	103,7	100,0	115,4	98,5	113,3
26	117	13	2	5	8	3
23	120	10	3	5	8	3
-3	3	-3	1	-	-	-
88,5	102,6	76,9	150,0	100,0	100,0	100,0
150	162	20	7	15	23	-
145	161	24	7	13	25	3
-5	-1	4	-	-2	2	3
96,7	99,4	120,0	100,0	86,7	108,7	x
112	139	22	12	7	10	1
112	154	22	12	5	13	1
-	15	-	-	-2	3	-
100,0	110,8	100,0	100,0	71,4	130,0	100,0

działalność profesjonalna, naukowa i techniczna <i>professional, scientific and technical activities</i>	administrowanie i działalność wspierająca <sup>A</sup> <i>administrative and support service activities</i>	administracja publiczna i obrona narodowa; obowiązkowe zabezpieczenia społeczne <i>public administration and defence; compulsory social security</i>	edukacja <i>education</i>	opieka zdrowotna i pomoc społeczna <i>human health and social work activities</i>	działalność związana z kulturą, rozrywką i rekreacją <i>arts, entertainment and recreation</i>	pozostała działalność usługowa <i>other service activities</i>	Lp. No.
1728	388	1	377	1108	132	675	1
1757	422	1	398	1136	135	687	2
29	34	-	21	28	3	12	3
101,7	108,8	100,0	105,6	102,5	102,3	101,8	4
38324	9489	6	7577	13492	3325	7887	5
41137	9879	7	8092	14144	3578	7972	6
2813	390	1	515	652	253	85	7
107,3	104,1	116,7	106,8	104,8	107,6	101,1	8
38324	9489	6	7577	13492	3325	7887	9
41137	9879	7	8092	14144	3578	7972	10
2813	390	1	515	652	253	85	11
107,3	104,1	116,7	106,8	104,8	107,6	101,1	12
6048	2581	3	1624	3082	591	3088	13
6649	2781	3	1718	3272	631	3233	14
601	200	-	94	190	40	145	15
109,9	107,7	100,0	105,8	106,2	106,8	104,7	16
330	153	-	122	268	47	279	17
376	163	1	128	283	47	299	18
46	10	1	6	15	-	20	19
113,9	106,5	x	104,9	105,6	100,0	107,2	20
154	37	-	49	143	13	79	21
175	39	-	47	150	13	78	22
21	2	-	-2	7	-	-1	23
113,6	105,4	x	95,9	104,9	100,0	98,7	24
11	8	-	11	9	2	24	25
13	7	-	10	10	3	25	26
2	-1	-	-1	1	1	1	27
118,2	87,5	x	90,9	111,1	150,0	104,2	28
21	20	-	9	23	7	22	29
27	26	-	11	27	7	28	30
6	6	-	2	4	-	6	31
128,6	130,0	x	122,2	117,4	100,0	127,3	32
18	10	-	8	19	4	24	33
19	7	1	11	19	1	26	34
1	-3	1	3	-	-3	2	35
105,6	70,0	x	137,5	100,0	25,0	108,3	36

TABL. 4. OSOBY FIZYCZNE PROWADZĄCE DZIAŁALNOŚĆ GOSPODARCZĄ WEDŁUG SEKCJI  
NATURAL PERSONS CONDUCTING ECONOMIC ACTIVITY BY SECTIONS OF THE POLISH

Lp. No.	WYSZCZEGÓLNIENIE SPECIFICATION a - 31 XII 2012 b - 31 XII 2013 c - przyrost/spadek increase/decrease d - 2012 = 100	Ogółem <i>Grand total</i>	W tym		
			rolnictwo, leśnictwo, łowiectwo i rybactwo <i>agriculture, forestry and fishing</i>	przemysł <i>industry</i>	
				razem <i>total</i>	w tym przetwórstwo przemysłowe <i>of which manufacturing</i>
<b>PODREGION WARSZAWSKI WSCHODNI (cd.)</b>					
<b>SUBREGION WARSZAWSKI WSCHODNI (cont.)</b>					
<b>Powiat garwoliński (dok.)</b>					
<b>Powiat garwoliński (cont.)</b>					
1	Gm. w. Borowie ..... a	189	10	26	26
2	..... b	200	10	27	27
3	..... c	11	-	1	1
4	..... d	105,8	100,0	103,8	103,8
5	Gm. w. Garwolin ..... a	644	19	70	68
6	..... b	679	15	70	67
7	..... c	35	-4	-	-1
8	..... d	105,4	78,9	100,0	98,5
9	Gm. w. Górzno ..... a	314	20	39	36
10	..... b	327	14	43	40
11	..... c	13	-6	4	4
12	..... d	104,1	70,0	110,3	111,1
13	Gm. w. Łaskarzew ..... a	230	8	72	71
14	..... b	236	8	68	67
15	..... c	6	-	-4	-4
16	..... d	102,6	100,0	94,4	94,4
17	Gm. w. Maciejowice ..... a	303	31	32	30
18	..... b	303	30	33	31
19	..... c	-	-1	1	1
20	..... d	100,0	96,8	103,1	103,3
21	Gm. w. Miastków Kościelny ..... a	171	8	12	11
22	..... b	180	9	14	13
23	..... c	9	1	2	2
24	..... d	105,3	112,5	116,7	118,2
25	Gm. w. Parysów ..... a	125	3	25	23
26	..... b	138	4	28	26
27	..... c	13	1	3	3
28	..... d	110,4	133,3	112,0	113,0
29	Gm. w. Sobolew ..... a	413	15	47	45
30	..... b	413	13	50	46
31	..... c	-	-2	3	1
32	..... d	100,0	86,7	106,4	102,2
33	Gm. w. Trojanów ..... a	257	14	38	36
34	..... b	270	14	42	40
35	..... c	13	-	4	4
36	..... d	105,1	100,0	110,5	111,1
37	Gm. w. Wilga ..... a	281	13	33	32
38	..... b	289	14	36	35
39	..... c	8	1	3	3
40	..... d	102,8	107,7	109,1	109,4

**POLSKIEJ KLASYFIKACJI DZIAŁALNOŚCI ORAZ PODREGIONÓW, POWIATÓW I GMIN (cd.)**  
**CLASSIFICATION OF ACTIVITIES AND SUBREGIONS, POWIATS AND GMINAS (cont.)**

Of which

budownictwo construction	handel; naprawa pojazdów samochodo- wych <sup>Δ</sup> trade; repair of motor vehicles <sup>Δ</sup>	transport i gospodarka magazynowa transportation and storage	zakwate- rowanie i gastronomia <sup>Δ</sup> accommodation and catering <sup>Δ</sup>	informacja i komunikacja information and communication	działalność finansowa i ubezpiecze- niowa financial and insurance activities	obsługa rynku nieruchomości <sup>Δ</sup> real estate activities
43	60	19	1	3	4	-
48	63	18	2	2	4	-
5	3	-1	1	-1	-	-
111,6	105,0	94,7	200,0	66,7	100,0	x
120	201	43	3	7	27	1
123	212	42	5	12	30	1
3	11	-1	2	5	3	-
102,5	105,5	97,7	166,7	171,4	111,1	100,0
71	107	31	2	5	6	-
76	110	34	1	5	5	-
5	3	3	-1	-	-1	-
107,0	102,8	109,7	50,0	100,0	83,3	x
39	50	15	5	1	10	-
40	52	16	6	2	11	-
1	2	1	1	1	1	-
102,6	104,0	106,7	120,0	200,0	110,0	x
76	78	22	5	1	11	1
79	76	24	5	1	10	-
3	-2	2	-	-	-1	-1
103,9	97,4	109,1	100,0	100,0	90,9	x
41	51	21	2	1	10	-
46	46	24	3	1	11	-
5	-5	3	1	-	1	-
112,2	90,2	114,3	150,0	100,0	110,0	x
19	52	8	1	1	-	-
18	58	10	-	1	-	-
-1	6	2	-1	-	-	-
94,7	111,5	125,0	x	100,0	x	x
102	129	29	15	-	12	-
100	134	25	9	1	12	-
-2	5	-4	-6	1	-	-
98,0	103,9	86,2	60,0	x	100,0	x
55	91	16	3	3	6	1
61	88	19	3	3	6	-
6	-3	3	-	-	-	-1
110,9	96,7	118,8	100,0	100,0	100,0	x
51	89	18	11	7	3	2
50	90	15	15	8	2	2
-1	1	-3	4	1	-1	-
98,0	101,1	83,3	136,4	114,3	66,7	100,0

działalność profesjonalna, naukowa i techniczna <i>professional, scientific and technical activities</i>	administrowanie i działalność wspierająca <sup>Δ</sup> <i>administrative and support service activities</i>	administracja publiczna i obrona narodowa; obowiązkowe zabezpieczenia społeczne <i>public administration and defence; compulsory social security</i>	edukacja <i>education</i>	opieka zdrowotna i pomoc społeczna <i>human health and social work activities</i>	działalność związana z kulturą, rozrywką i rekreacją <i>arts, entertainment and recreation</i>	pozostała działalność usługowa <i>other service activities</i>	Lp. No.
9	5	-	1	2	-	6	1
9	4	-	-	2	-	11	2
-	-1	-	-1	-	-	5	3
100,0	80,0	x	x	100,0	x	183,3	4
42	26	-	24	24	3	34	5
46	27	-	25	26	5	40	6
4	1	-	1	2	2	6	7
109,5	103,8	x	104,2	108,3	166,7	117,6	8
8	4	-	1	4	2	14	9
10	4	-	3	5	2	15	10
2	-	-	2	1	-	1	11
125,0	100,0	x	300,0	125,0	100,0	107,1	12
7	10	-	3	-	2	8	13
11	12	-	2	-	2	6	14
4	2	-	-1	-	-	-2	15
157,1	120,0	x	66,7	x	100,0	75,0	16
12	7	-	2	10	3	12	17
13	6	-	2	10	2	12	18
1	-1	-	-	-	-1	-	19
108,3	85,7	x	100,0	100,0	66,7	100,0	20
6	5	-	-	2	4	8	21
8	6	-	-	1	4	7	22
2	1	-	-	-1	-	-1	23
133,3	120,0	x	x	50,0	100,0	87,5	24
2	2	-	1	3	1	7	25
1	3	-	3	4	1	7	26
-1	1	-	2	1	-	-	27
50,0	150,0	x	300,0	133,3	100,0	100,0	28
12	8	-	5	10	2	27	29
14	8	-	5	11	2	29	30
2	-	-	-	1	-	2	31
116,7	100,0	x	100,0	110,0	100,0	107,4	32
14	5	-	1	3	2	5	33
17	7	-	1	1	3	5	34
3	2	-	-	-2	1	-	35
121,4	140,0	x	100,0	33,3	150,0	100,0	36
14	6	-	7	16	2	9	37
13	7	-	8	17	2	10	38
-1	1	-	1	1	-	1	39
92,9	116,7	x	114,3	106,3	100,0	111,1	40

TABL. 4. OSOBY FIZYCZNE PROWADZĄCE DZIAŁALNOŚĆ GOSPODARCZĄ WEDŁUG SEKCJI  
NATURAL PERSONS CONDUCTING ECONOMIC ACTIVITY BY SECTIONS OF THE POLISH

Lp. No.	WYSZCZEGÓLNIENIE SPECIFICATION a - 31 XII 2012 b - 31 XII 2013 c - przyrost/spadek increase/decrease d - 2012 = 100	Ogółem <i>Grand total</i>	W tym		
			rolnictwo, leśnictwo, łowiectwo i rybactwo <i>agriculture, forestry and fishing</i>	przemysł <i>industry</i>	
				razem <i>total</i>	w tym przetwórstwo przemysłowe <i>of which manufacturing</i>
	<b>PODREGION WARSZAWSKI WSCHODNI (cd.)</b> <b>SUBREGION WARSZAWSKI WSCHODNI (cont.)</b>				
1	<b>Powiat legionowski .....</b> a	<b>12107</b>	<b>150</b>	<b>1025</b>	<b>963</b>
2	<b>Powiat legionowski</b> b	<b>12355</b>	<b>139</b>	<b>1021</b>	<b>954</b>
3	c	<b>248</b>	<b>-11</b>	<b>-4</b>	<b>-9</b>
4	d	<b>102,0</b>	<b>92,7</b>	<b>99,6</b>	<b>99,1</b>
5	M. Legionowo .....	6005	24	512	489
6	b	5996	23	495	469
7	c	-9	-1	-17	-20
8	d	99,9	95,8	96,7	95,9
9	Gm. m-w. Serock .....	1191	33	105	88
10	b	1241	26	104	86
11	c	50	-7	-1	-2
12	d	104,2	78,8	99,0	97,7
13	Gm. w. Jabłonna .....	2156	55	159	153
14	b	2244	54	164	157
15	c	88	-1	5	4
16	d	104,1	98,2	103,1	102,6
17	Gm. w. Nieporęt .....	1471	20	113	106
18	b	1535	19	116	109
19	c	64	-1	3	3
20	d	104,4	95,0	102,7	102,8
21	Gm. w. Wieliszew .....	1284	18	136	127
22	b	1339	17	142	133
23	c	55	-1	6	6
24	d	104,3	94,4	104,4	104,7
25	<b>Powiat miński .....</b> a	<b>10661</b>	<b>277</b>	<b>1126</b>	<b>1040</b>
26	<b>Powiat miński</b> b	<b>10934</b>	<b>236</b>	<b>1127</b>	<b>1045</b>
27	c	<b>273</b>	<b>-41</b>	<b>1</b>	<b>5</b>
28	d	<b>102,6</b>	<b>85,2</b>	<b>100,1</b>	<b>100,5</b>
29	M. Mińsk Mazowiecki .....	3361	11	282	268
30	b	3423	11	288	275
31	c	62	-	6	7
32	d	101,8	100,0	102,1	102,6
33	M. Sulejówek .....	2030	88	204	188
34	b	2033	84	199	187
35	c	3	-4	-5	-1
36	d	100,1	95,5	97,5	99,5
37	Gm. m-w. Halinów .....	1216	15	137	134
38	b	1277	12	133	130
39	c	61	-3	-4	-4
40	d	105,0	80,0	97,1	97,0

**POLSKIEJ KLASYFIKACJI DZIAŁALNOŚCI ORAZ PODREGIONÓW, POWIATÓW I GMIN (cd.)**  
**CLASSIFICATION OF ACTIVITIES AND SUBREGIONS, POWIATS AND GMINAS (cont.)**

Of which

<i>budownictwo construction</i>	<i>handel; naprawa pojazdów samochodo- wych<sup>Δ</sup> trade; repair of motor vehicles<sup>Δ</sup></i>	<i>transport i gospodarka magazynowa transportation and storage</i>	<i>zakwate- rowanie i gastronomia<sup>Δ</sup> accommodation and catering<sup>Δ</sup></i>	<i>informacja i komunikacja information and communication</i>	<i>działalność finansowa i ubezpiecze- niowa financial and insurance activities</i>	<i>obsługa rynku nieruchomości<sup>Δ</sup> real estate activities</i>
<b>1552</b>	<b>3470</b>	<b>916</b>	<b>355</b>	<b>501</b>	<b>460</b>	<b>192</b>
<b>1557</b>	<b>3393</b>	<b>900</b>	<b>377</b>	<b>547</b>	<b>488</b>	<b>205</b>
<b>5</b>	<b>-77</b>	<b>-16</b>	<b>22</b>	<b>46</b>	<b>28</b>	<b>13</b>
<b>100,3</b>	<b>97,8</b>	<b>98,3</b>	<b>106,2</b>	<b>109,2</b>	<b>106,1</b>	<b>106,8</b>
772	1818	471	150	235	245	101
763	1745	454	161	251	247	107
-9	-73	-17	11	16	2	6
98,8	96,0	96,4	107,3	106,8	100,8	105,9
173	329	97	45	39	36	15
177	336	101	50	50	42	16
4	7	4	5	11	6	1
102,3	102,1	104,1	111,1	128,2	116,7	106,7
251	575	152	60	116	75	33
252	568	150	66	123	84	37
1	-7	-2	6	7	9	4
100,4	98,8	98,7	110,0	106,0	112,0	112,1
173	343	95	65	66	68	25
178	343	92	64	71	74	26
5	-	-3	-1	5	6	1
102,9	100,0	96,8	98,5	107,6	108,8	104,0
183	405	101	35	45	36	18
187	401	103	36	52	41	19
4	-4	2	1	7	5	1
102,2	99,0	102,0	102,9	115,6	113,9	105,6
<b>1637</b>	<b>3146</b>	<b>754</b>	<b>251</b>	<b>356</b>	<b>358</b>	<b>125</b>
<b>1632</b>	<b>3233</b>	<b>737</b>	<b>244</b>	<b>391</b>	<b>352</b>	<b>122</b>
<b>-5</b>	<b>87</b>	<b>-17</b>	<b>-7</b>	<b>35</b>	<b>-6</b>	<b>-3</b>
<b>99,7</b>	<b>102,8</b>	<b>97,7</b>	<b>97,2</b>	<b>109,8</b>	<b>98,3</b>	<b>97,6</b>
470	960	237	81	120	143	48
453	951	231	81	136	135	50
-17	-9	-6	-	16	-8	2
96,4	99,1	97,5	100,0	113,3	94,4	104,2
256	559	132	51	80	75	32
251	562	129	51	81	74	29
-5	3	-3	-	1	-1	-3
98,0	100,5	97,7	100,0	101,3	98,7	90,6
178	313	75	31	68	36	23
179	331	78	32	74	38	20
1	18	3	1	6	2	-3
100,6	105,8	104,0	103,2	108,8	105,6	87,0



działalność profesjonalna, naukowa i techniczna <i>professional, scientific and technical activities</i>	administrowanie i działalność wspierająca <sup>A</sup> <i>administrative and support service activities</i>	administracja publiczna i obrona narodowa; obowiązkowe zabezpieczenia społeczne <i>public administration and defence; compulsory social security</i>	edukacja <i>education</i>	opieka zdrowotna i pomoc społeczna <i>human health and social work activities</i>	działalność związana z kulturą, rozrywką i rekreacją <i>arts, entertainment and recreation</i>	pozostała działalność usługowa <i>other service activities</i>	Lp. No.
1322	525	-	347	640	125	527	1
1434	570	-	359	667	136	562	2
112	45	-	12	27	11	35	3
108,5	108,6	x	103,5	104,2	108,8	106,6	4
580	252	-	176	339	57	273	5
612	261	-	176	353	59	289	6
32	9	-	-	14	2	16	7
105,5	103,6	x	100,0	104,1	103,5	105,9	8
125	56	-	24	48	17	49	9
133	60	-	30	49	20	47	10
8	4	-	6	1	3	-2	11
106,4	107,1	x	125,0	102,1	117,6	95,9	12
292	88	-	63	127	26	84	13
336	102	-	66	133	30	79	14
44	14	-	3	6	4	-5	15
115,1	115,9	x	104,8	104,7	115,4	94,0	16
213	77	-	51	76	17	69	17
229	89	-	53	81	17	83	18
16	12	-	2	5	-	14	19
107,5	115,6	x	103,9	106,6	100,0	120,3	20
112	52	-	33	50	8	52	21
124	58	-	34	51	10	64	22
12	6	-	1	1	2	12	23
110,7	111,5	x	103,0	102,0	125,0	123,1	24
959	417	2	260	498	74	421	25
1043	449	1	275	543	85	464	26
84	32	-1	15	45	11	43	27
108,8	107,7	50,0	105,8	109,0	114,9	110,2	28
370	130	-	117	232	33	127	29
396	147	-	121	249	33	141	30
26	17	-	4	17	-	14	31
107,0	113,1	x	103,4	107,3	100,0	111,0	32
228	85	2	40	93	12	93	33
230	94	1	44	93	17	94	34
2	9	-1	4	-	5	1	35
100,9	110,6	50,0	110,0	100,0	141,7	101,1	36
124	54	-	26	62	12	62	37
135	52	-	30	73	16	74	38
11	-2	-	4	11	4	12	39
108,9	96,3	x	115,4	117,7	133,3	119,4	40

TABL. 4. OSOBY FIZYCZNE PROWADZĄCE DZIAŁALNOŚĆ GOSPODARCZĄ WEDŁUG SEKCJI  
 NATURAL PERSONS CONDUCTING ECONOMIC ACTIVITY BY SECTIONS OF THE POLISH

Lp. No.	WYSZCZEGÓLNIENIE SPECIFICATION a - 31 XII 2012 b - 31 XII 2013 c - przyrost/spadek increase/decrease d - 2012 = 100	Ogółem <i>Grand total</i>	W tym		
			rolnictwo, leśnictwo, łowiectwo i rybactwo <i>agriculture, forestry and fishing</i>	przemysł <i>industry</i>	
				razem <i>total</i>	w tym przetwórstwo przemysłowe <i>of which manufacturing</i>
<b>PODREGION WARSZAWSKI WSCHODNI (cd.)</b>					
<b>SUBREGION WARSZAWSKI WSCHODNI (cont.)</b>					
<b>Powiat miński (dok.)</b>					
<b>Powiat miński (cont.)</b>					
1	Gm. m-w. Kałuszyn ..... a	364	24	32	28
2	..... b	381	21	33	29
3	..... c	17	-3	1	1
4	..... d	104,7	87,5	103,1	103,6
5	Gm. w. Cegłów ..... a	276	15	36	30
6	..... b	300	11	37	30
7	..... c	24	-4	1	-
8	..... d	108,7	73,3	102,8	100,0
9	Gm. w. Dębe Wielkie ..... a	715	9	105	100
10	..... b	738	7	102	96
11	..... c	23	-2	-3	-4
12	..... d	103,2	77,8	97,1	96,0
13	Gm. w. Dobrze ..... a	305	17	25	21
14	..... b	304	12	25	22
15	..... c	-1	-5	-	1
16	..... d	99,7	70,6	100,0	104,8
17	Gm. w. Jakubów ..... a	305	21	24	24
18	..... b	314	11	24	24
19	..... c	9	-10	-	-
20	..... d	103,0	52,4	100,0	100,0
21	Gm. w. Latowicz ..... a	181	20	21	21
22	..... b	184	20	21	21
23	..... c	3	-	-	-
24	..... d	101,7	100,0	100,0	100,0
25	Gm. w. Mińsk Mazowiecki ..... a	876	21	108	95
26	..... b	939	17	111	100
27	..... c	63	-4	3	5
28	..... d	107,2	81,0	102,8	105,3
29	Gm. w. Mrozy ..... a	434	15	54	46
30	..... b	430	14	51	42
31	..... c	-4	-1	-3	-4
32	..... d	99,1	93,3	94,4	91,3
33	Gm. w. Siennica ..... a	298	14	39	28
34	..... b	304	10	44	33
35	..... c	6	-4	5	5
36	..... d	102,0	71,4	112,8	117,9
37	Gm. w. Stanisławów ..... a	300	7	59	57
38	..... b	307	6	59	56
39	..... c	7	-1	-	-1
40	..... d	102,3	85,7	100,0	98,2

**POLSKIEJ KLASYFIKACJI DZIAŁALNOŚCI ORAZ PODREGIONÓW, POWIATÓW I GMIN (cd.)**  
**CLASSIFICATION OF ACTIVITIES AND SUBREGIONS, POWIATS AND GMINAS (cont.)**

Of which

<i>budownictwo construction</i>	<i>handel; naprawa pojazdów samochodo- wych<sup>Δ</sup> trade; repair of motor vehicles<sup>Δ</sup></i>	<i>transport i gospodarka magazynowa transportation and storage</i>	<i>zakwate- rowanie i gastronomia<sup>Δ</sup> accommodation and catering<sup>Δ</sup></i>	<i>informacja i komunikacja information and communication</i>	<i>działalność finansowa i ubezpiecze- niowa financial and insurance activities</i>	<i>obsługa rynku nieruchomości<sup>Δ</sup> real estate activities</i>
43	169	17	7	4	17	2
41	179	13	7	5	17	3
-2	10	-4	-	1	-	1
95,3	105,9	76,5	100,0	125,0	100,0	150,0
41	72	16	7	6	5	2
54	81	15	5	7	5	2
13	9	-1	-2	1	-	-
131,7	112,5	93,8	71,4	116,7	100,0	100,0
141	195	71	22	23	21	1
144	207	65	22	24	19	4
3	12	-6	-	1	-2	3
102,1	106,2	91,5	100,0	104,3	90,5	400,0
50	105	43	5	3	5	1
53	107	44	4	3	2	-
3	2	1	-1	-	-3	-1
106,0	101,9	102,3	80,0	100,0	40,0	x
49	135	17	6	4	4	2
52	143	19	6	5	7	2
3	8	2	-	1	3	-
106,1	105,9	111,8	100,0	125,0	175,0	100,0
39	68	6	4	5	3	-
37	72	7	5	4	4	-
-2	4	1	1	-1	1	-
94,9	105,9	116,7	125,0	80,0	133,3	x
178	269	75	16	16	16	8
182	295	73	13	24	18	7
4	26	-2	-3	8	2	-1
102,2	109,7	97,3	81,3	150,0	112,5	87,5
80	127	27	9	15	13	4
80	120	25	8	15	12	3
-	-7	-2	-1	-	-1	-1
100,0	94,5	92,6	88,9	100,0	92,3	75,0
66	88	15	6	5	14	1
60	97	16	4	5	14	1
-6	9	1	-2	-	-	-
90,9	110,2	106,7	66,7	100,0	100,0	100,0
46	86	23	6	7	6	1
46	88	22	6	8	7	1
-	2	-1	-	1	1	-
100,0	102,3	95,7	100,0	114,3	116,7	100,0

działalność profesjonalna, naukowa i techniczna <i>professional, scientific and technical activities</i>	administrowanie i działalność wspierająca <sup>A</sup> <i>administrative and support service activities</i>	administracja publiczna i obrona narodowa; obowiązkowe zabezpieczenia społeczne <i>public administration and defence; compulsory social security</i>	edukacja <i>education</i>	opieka zdrowotna i pomoc społeczna <i>human health and social work activities</i>	działalność związana z kulturą, rozrywką i rekreacją <i>arts, entertainment and recreation</i>	pozostała działalność usługowa <i>other service activities</i>	Lp. No.
14	11	-	3	7	2	12	1
16	12	-	4	11	3	16	2
2	1	-	1	4	1	4	3
114,3	109,1	x	133,3	157,1	150,0	133,3	4
31	19	-	11	11	-	4	5
34	17	-	13	12	2	5	6
3	-2	-	2	1	2	1	7
109,7	89,5	x	118,2	109,1	x	125,0	8
46	17	-	15	19	3	27	9
50	18	-	18	23	4	31	10
4	1	-	3	4	1	4	11
108,7	105,9	x	120,0	121,1	133,3	114,8	12
14	12	-	3	5	1	16	13
15	10	-	3	6	1	19	14
1	-2	-	-	1	-	3	15
107,1	83,3	x	100,0	120,0	100,0	118,8	16
11	4	-	3	7	4	14	17
13	5	-	3	7	5	12	18
2	1	-	-	-	1	-2	19
118,2	125,0	x	100,0	100,0	125,0	85,7	20
5	6	-	2	1	-	1	21
4	6	-	2	1	-	1	22
-1	-	-	-	-	-	-	23
80,0	100,0	x	100,0	100,0	x	100,0	24
51	37	-	23	28	4	26	25
79	37	-	20	31	2	30	26
28	-	-	-3	3	-2	4	27
154,9	100,0	x	87,0	110,7	50,0	115,4	28
26	19	-	7	20	2	16	29
28	26	-	9	21	1	17	30
2	7	-	2	1	-1	1	31
107,7	136,8	x	128,6	105,0	50,0	106,3	32
22	11	-	5	3	1	8	33
25	11	-	3	5	1	8	34
3	-	-	-2	2	-	-	35
113,6	100,0	x	60,0	166,7	100,0	100,0	36
17	12	-	5	10	-	15	37
18	14	-	5	11	-	16	38
1	2	-	-	1	-	1	39
105,9	116,7	x	100,0	110,0	x	106,7	40

TABL. 4. OSOBY FIZYCZNE PROWADZĄCE DZIAŁALNOŚĆ GOSPODARCZĄ WEDŁUG SEKCJI  
NATURAL PERSONS CONDUCTING ECONOMIC ACTIVITY BY SECTIONS OF THE POLISH

Lp. No.	WYSZCZEGÓLNIENIE SPECIFICATION a - 31 XII 2012 b - 31 XII 2013 c - przyrost/spadek increase/decrease d - 2012 = 100	Ogółem <i>Grand total</i>	W tym		
			rolnictwo, leśnictwo, łowiectwo i rybactwo <i>agriculture, forestry and fishing</i>	przemysł <i>industry</i>	
				razem <i>total</i>	w tym przetwórstwo przemysłowe <i>of which manufacturing</i>
	<b>PODREGION WARSZAWSKI WSCHODNI (cd.) SUBREGION WARSZAWSKI WSCHODNI (cont.)</b>				
1	<b>Powiat nowodworski ..... a</b>	<b>5562</b>	<b>91</b>	<b>549</b>	<b>505</b>
2	<b>Powiat nowodworski ..... b</b>	<b>5675</b>	<b>91</b>	<b>547</b>	<b>504</b>
3	..... c	113	-	-2	-1
4	..... d	102,0	100,0	99,6	99,8
5	M. Nowy Dwór Mazowiecki ..... a	1969	8	157	147
6	..... b	2022	8	156	146
7	..... c	53	-	-1	-1
8	..... d	102,7	100,0	99,4	99,3
9	Gm. m-w. Nasielsk ..... a	1344	41	159	149
10	..... b	1331	40	159	151
11	..... c	-13	-1	-	2
12	..... d	99,0	97,6	100,0	101,3
13	Gm. m-w. Zakroczym ..... a	399	8	35	28
14	..... b	384	9	33	26
15	..... c	-15	1	-2	-2
16	..... d	96,2	112,5	94,3	92,9
17	Gm. w. Czosnów ..... a	882	11	115	104
18	..... b	942	10	116	104
19	..... c	60	-1	1	-
20	..... d	106,8	90,9	100,9	100,0
21	Gm. w. Leoncin ..... a	332	15	21	19
22	..... b	356	14	20	18
23	..... c	24	-1	-1	-1
24	..... d	107,2	93,3	95,2	94,7
25	Gm. w. Pomiechówek ..... a	636	8	62	58
26	..... b	640	10	63	59
27	..... c	4	2	1	1
28	..... d	100,6	125,0	101,6	101,7
29	<b>Powiat otwocki ..... a</b>	<b>11564</b>	<b>123</b>	<b>1486</b>	<b>1436</b>
30	<b>Powiat otwocki ..... b</b>	<b>11806</b>	<b>117</b>	<b>1480</b>	<b>1423</b>
31	..... c	242	-6	-6	-13
32	..... d	102,1	95,1	99,6	99,1
33	M. Józefów ..... a	2694	14	382	374
34	..... b	2757	14	373	366
35	..... c	63	-	-9	-8
36	..... d	102,3	100,0	97,6	97,9
37	M. Otwock ..... a	4750	23	547	531
38	..... b	4818	23	540	521
39	..... c	68	-	-7	-10
40	..... d	101,4	100,0	98,7	98,1

**POLSKIEJ KLASYFIKACJI DZIAŁALNOŚCI ORAZ PODREGIONÓW, POWIATÓW I GMIN (cd.)**  
**CLASSIFICATION OF ACTIVITIES AND SUBREGIONS, POWIATS AND GMINAS (cont.)**

Of which

<i>budownictwo construction</i>	<i>handel; naprawa pojazdów samochodo- wych<sup>Δ</sup> trade; repair of motor vehicles<sup>Δ</sup></i>	<i>transport i gospodarka magazynowa transportation and storage</i>	<i>zakwate- rowanie i gastronomia<sup>Δ</sup> accommodation and catering<sup>Δ</sup></i>	<i>informacja i komunikacja information and communication</i>	<i>działalność finansowa i ubezpiecze- niowa financial and insurance activities</i>	<i>obsługa rynku nieruchomości<sup>Δ</sup> real estate activities</i>
<b>851</b>	<b>1802</b>	<b>409</b>	<b>123</b>	<b>129</b>	<b>196</b>	<b>53</b>
<b>846</b>	<b>1801</b>	<b>416</b>	<b>122</b>	<b>148</b>	<b>194</b>	<b>55</b>
<b>-5</b>	<b>-1</b>	<b>7</b>	<b>-1</b>	<b>19</b>	<b>-2</b>	<b>2</b>
<b>99,4</b>	<b>99,9</b>	<b>101,7</b>	<b>99,2</b>	<b>114,7</b>	<b>99,0</b>	<b>103,8</b>
249	616	152	52	60	88	23
258	599	157	51	67	86	25
9	-17	5	-1	7	-2	2
103,6	97,2	103,3	98,1	111,7	97,7	108,7
262	486	77	20	20	41	4
246	470	77	24	25	40	5
-16	-16	-	4	5	-1	1
93,9	96,7	100,0	120,0	125,0	97,6	125,0
56	149	27	17	5	15	6
50	146	25	16	6	14	6
-6	-3	-2	-1	1	-1	-
89,3	98,0	92,6	94,1	120,0	93,3	100,0
129	238	55	12	27	25	14
133	263	58	10	28	27	14
4	25	3	-2	1	2	-
103,1	110,5	105,5	83,3	103,7	108,0	100,0
59	121	38	9	6	7	3
64	130	36	10	7	6	3
5	9	-2	1	1	-1	-
108,5	107,4	94,7	111,1	116,7	85,7	100,0
96	192	60	13	11	20	3
95	193	63	11	15	21	2
-1	1	3	-2	4	1	-1
99,0	100,5	105,0	84,6	136,4	105,0	66,7
<b>1567</b>	<b>3340</b>	<b>714</b>	<b>258</b>	<b>439</b>	<b>409</b>	<b>183</b>
<b>1546</b>	<b>3377</b>	<b>699</b>	<b>265</b>	<b>480</b>	<b>432</b>	<b>179</b>
<b>-21</b>	<b>37</b>	<b>-15</b>	<b>7</b>	<b>41</b>	<b>23</b>	<b>-4</b>
<b>98,7</b>	<b>101,1</b>	<b>97,9</b>	<b>102,7</b>	<b>109,3</b>	<b>105,6</b>	<b>97,8</b>
281	726	141	71	136	84	57
280	743	133	69	146	86	60
-1	17	-8	-2	10	2	3
99,6	102,3	94,3	97,2	107,4	102,4	105,3
593	1395	301	110	186	194	71
575	1402	299	111	204	198	65
-18	7	-2	1	18	4	-6
97,0	100,5	99,3	100,9	109,7	102,1	91,5

działalność profesjonalna, naukowa i techniczna <i>professional, scientific and technical activities</i>	administrowanie i działalność wspierająca <sup>A</sup> <i>administrative and support service activities</i>	administracja publiczna i obrona narodowa; obowiązkowe zabezpieczenia społeczne <i>public administration and defence; compulsory social security</i>	edukacja <i>education</i>	opieka zdrowotna i pomoc społeczna <i>human health and social work activities</i>	działalność związana z kulturą, rozrywką i rekreacją <i>arts, entertainment and recreation</i>	pozostała działalność usługowa <i>other service activities</i>	Lp. No.
444	200	1	140	261	45	268	1
508	218	1	137	272	49	270	2
64	18	-	-3	11	4	2	3
114,4	109,0	100,0	97,9	104,2	108,9	100,7	4
171	83	-	55	122	19	114	5
200	93	-	58	124	22	118	6
29	10	-	3	2	3	4	7
117,0	112,0	x	105,5	101,6	115,8	103,5	8
72	29	-	24	42	5	62	9
79	34	-	19	44	6	63	10
7	5	-	-5	2	1	1	11
109,7	117,2	x	79,2	104,8	120,0	101,6	12
23	21	1	7	14	4	11	13
24	20	1	6	15	5	8	14
1	-1	-	-1	1	1	-3	15
104,3	95,2	100,0	85,7	107,1	125,0	72,7	16
104	34	-	28	38	9	43	17
126	34	-	27	45	9	42	18
22	-	-	-1	7	-	-1	19
121,2	100,0	x	96,4	118,4	100,0	97,7	20
16	8	-	6	11	1	11	21
20	12	-	6	13	3	12	22
4	4	-	-	2	2	1	23
125,0	150,0	x	100,0	118,2	300,0	109,1	24
58	25	-	20	34	7	27	25
59	25	-	21	31	4	27	26
1	-	-	1	-3	-3	-	27
101,7	100,0	x	105,0	91,2	57,1	100,0	28
1122	387	-	280	591	120	545	29
1220	418	-	302	626	130	535	30
98	31	-	22	35	10	-10	31
108,7	108,0	x	107,9	105,9	108,3	98,2	32
337	75	-	93	149	34	114	33
353	80	-	111	159	38	112	34
16	5	-	18	10	4	-2	35
104,7	106,7	x	119,4	106,7	111,8	98,2	36
467	184	-	105	275	49	250	37
506	203	-	107	281	52	252	38
39	19	-	2	6	3	2	39
108,4	110,3	x	101,9	102,2	106,1	100,8	40

TABL. 4. OSOBY FIZYCZNE PROWADZĄCE DZIAŁALNOŚĆ GOSPODARCZĄ WEDŁUG SEKCJI  
NATURAL PERSONS CONDUCTING ECONOMIC ACTIVITY BY SECTIONS OF THE POLISH

Lp. No.	WYSZCZEGÓLNIENIE SPECIFICATION a - 31 XII 2012 b - 31 XII 2013 c - przyrost/spadek increase/decrease d - 2012 = 100	Ogółem <i>Grand total</i>	W tym			
			rolnictwo, leśnictwo, łowiectwo i rybactwo <i>agriculture, forestry and fishing</i>	przemysł <i>industry</i>		
				razem <i>total</i>	w tym przetwórstwo przemysłowe <i>of which manufacturing</i>	
<b>PODREGION WARSZAWSKI WSCHODNI (cd.)</b>						
<b>SUBREGION WARSZAWSKI WSCHODNI (cont.)</b>						
<b>Powiat otwocki (dok.)</b>						
<b>Powiat otwocki (cont.)</b>						
1	Gm. m-w. Karczew .....	a	1434	30	204	196
2		b	1420	27	205	196
3		c	-14	-3	1	-
4		d	99,0	90,0	100,5	100,0
5	Gm. w. Celestynów .....	a	785	9	92	86
6		b	801	9	95	88
7		c	16	-	3	2
8		d	102,0	100,0	103,3	102,3
9	Gm. w. Kołbiel .....	a	369	14	70	66
10		b	370	14	73	69
11		c	1	-	3	3
12		d	100,3	100,0	104,3	104,5
13	Gm. w. Osieck .....	a	163	6	23	23
14		b	171	6	27	27
15		c	8	-	4	4
16		d	104,9	100,0	117,4	117,4
17	Gm. w. Sobienie-Jeziory .....	a	299	17	36	33
18		b	316	19	33	28
19		c	17	2	-3	-5
20		d	105,7	111,8	91,7	84,8
21	Gm. w. Wiązowna .....	a	1070	10	132	127
22		b	1153	5	134	128
23		c	83	-5	2	1
24		d	107,8	50,0	101,5	100,8
25	<b>Powiat wołomiński .....</b>	<b>a</b>	<b>21784</b>	<b>168</b>	<b>2327</b>	<b>2202</b>
26	<b>Powiat wołomiński</b>	<b>b</b>	<b>22354</b>	<b>160</b>	<b>2354</b>	<b>2233</b>
27		<b>c</b>	<b>570</b>	<b>-8</b>	<b>27</b>	<b>31</b>
28		<b>d</b>	<b>102,6</b>	<b>95,2</b>	<b>101,2</b>	<b>101,4</b>
29	M. Kobyłka .....	a	2425	8	334	312
30		b	2493	8	334	311
31		c	68	-	-	-1
32		d	102,8	100,0	100,0	99,7
33	M. Marki .....	a	2867	8	302	281
34		b	2981	7	302	281
35		c	114	-1	-	-
36		d	104,0	87,5	100,0	100,0
37	M. Ząbki .....	a	3898	12	359	349
38		b	4088	11	365	355
39		c	190	-1	6	6
40		d	104,9	91,7	101,7	101,7



**POLSKIEJ KLASYFIKACJI DZIAŁALNOŚCI ORAZ PODREGIONÓW, POWIATÓW I GMIN (cd.)**  
**CLASSIFICATION OF ACTIVITIES AND SUBREGIONS, POWIATS AND GMINAS (cont.)**

Of which

budownictwo construction	handel; naprawa pojazdów samochodo- wych <sup>Δ</sup> trade; repair of motor vehicles <sup>Δ</sup>	transport i gospodarka magazynowa transportation and storage	zakwate- rowanie i gastronomia <sup>Δ</sup> accommodation and catering <sup>Δ</sup>	informacja i komunikacja information and communication	działalność finansowa i ubezpiecze- niowa financial and insurance activities	obsługa rynku nieruchomości <sup>Δ</sup> real estate activities
198	494	92	27	39	45	14
189	480	87	29	40	52	14
-9	-14	-5	2	1	7	-
95,5	97,2	94,6	107,4	102,6	115,6	100,0
175	228	50	15	17	18	11
173	230	49	17	19	23	10
-2	2	-1	2	2	5	-1
98,9	100,9	98,0	113,3	111,8	127,8	90,9
78	104	26	9	5	11	1
77	100	23	7	7	9	1
-1	-4	-3	-2	2	-2	-
98,7	96,2	88,5	77,8	140,0	81,8	100,0
43	40	7	2	3	5	1
39	43	8	2	3	6	1
-4	3	1	-	-	1	-
90,7	107,5	114,3	100,0	100,0	120,0	100,0
51	92	36	4	6	7	-
56	95	36	4	9	10	-
5	3	-	-	3	3	-
109,8	103,3	100,0	100,0	150,0	142,9	x
148	261	61	20	47	45	28
157	284	64	26	52	48	28
9	23	3	6	5	3	-
106,1	108,8	104,9	130,0	110,6	106,7	100,0
<b>3220</b>	<b>6499</b>	<b>1957</b>	<b>594</b>	<b>708</b>	<b>756</b>	<b>258</b>
<b>3160</b>	<b>6573</b>	<b>1961</b>	<b>586</b>	<b>793</b>	<b>771</b>	<b>280</b>
<b>-60</b>	<b>74</b>	<b>4</b>	<b>-8</b>	<b>85</b>	<b>15</b>	<b>22</b>
<b>98,1</b>	<b>101,1</b>	<b>100,2</b>	<b>98,7</b>	<b>112,0</b>	<b>102,0</b>	<b>108,5</b>
372	654	213	71	65	71	35
374	663	211	71	71	67	38
2	9	-2	-	6	-4	3
100,5	101,4	99,1	100,0	109,2	94,4	108,6
354	800	223	76	108	109	42
356	832	221	85	117	115	44
2	32	-2	9	9	6	2
100,6	104,0	99,1	111,8	108,3	105,5	104,8
487	1139	369	123	176	142	65
484	1168	371	118	206	161	70
-3	29	2	-5	30	19	5
99,4	102,5	100,5	95,9	117,0	113,4	107,7

działalność profesjonalna, naukowa i techniczna <i>professional, scientific and technical activities</i>	administrowanie i działalność wspierająca <sup>A</sup> <i>administrative and support service activities</i>	administracja publiczna i obrona narodowa; obowiązkowe zabezpieczenia społeczne <i>public administration and defence; compulsory social security</i>	edukacja <i>education</i>	opieka zdrowotna i pomoc społeczna <i>human health and social work activities</i>	działalność związana z kulturą, rozrywką i rekreacją <i>arts, entertainment and recreation</i>	pozostała działalność usługowa <i>other service activities</i>	Lp. No.
110	32	-	25	53	13	58	1
115	35	-	27	53	11	56	2
5	3	-	2	-	-2	-2	3
104,5	109,4	x	108,0	100,0	84,6	96,6	4
57	32	-	19	26	5	31	5
63	32	-	17	32	5	27	6
6	-	-	-2	6	-	-4	7
110,5	100,0	x	89,5	123,1	100,0	87,1	8
18	5	-	3	3	3	19	9
22	4	-	5	5	3	20	10
4	-1	-	2	2	-	1	11
122,2	80,0	x	166,7	166,7	100,0	105,3	12
8	9	-	3	3	2	8	13
7	12	-	3	4	1	9	14
-1	3	-	-	1	-1	1	15
87,5	133,3	x	100,0	133,3	50,0	112,5	16
6	6	-	4	13	4	17	17
10	6	-	4	14	4	16	18
4	-	-	-	1	-	-1	19
166,7	100,0	x	100,0	107,7	100,0	94,1	20
119	44	-	28	69	10	48	21
144	46	-	28	78	16	43	22
25	2	-	-	9	6	-5	23
121,0	104,5	x	100,0	113,0	160,0	89,6	24
<b>1871</b>	<b>899</b>	-	<b>475</b>	<b>824</b>	<b>180</b>	<b>1048</b>	25
<b>2068</b>	<b>963</b>	-	<b>517</b>	<b>881</b>	<b>184</b>	<b>1103</b>	26
<b>197</b>	<b>64</b>	-	<b>42</b>	<b>57</b>	<b>4</b>	<b>55</b>	27
<b>110,5</b>	<b>107,1</b>	<b>x</b>	<b>108,8</b>	<b>106,9</b>	<b>102,2</b>	<b>105,2</b>	28
240	86	-	47	89	21	119	29
250	98	-	55	98	27	128	30
10	12	-	8	9	6	9	31
104,2	114,0	x	117,0	110,1	128,6	107,6	32
319	126	-	86	135	27	152	33
350	131	-	93	146	31	151	34
31	5	-	7	11	4	-1	35
109,7	104,0	x	108,1	108,1	114,8	99,3	36
386	171	-	101	156	29	183	37
444	183	-	100	173	34	200	38
58	12	-	-1	17	5	17	39
115,0	107,0	x	99,0	110,9	117,2	109,3	40

TABL. 4. OSOBY FIZYCZNE PROWADZĄCE DZIAŁALNOŚĆ GOSPODARCZĄ WEDŁUG SEKCJI  
NATURAL PERSONS CONDUCTING ECONOMIC ACTIVITY BY SECTIONS OF THE POLISH

Lp. No.	WYSZCZEGÓLNIENIE SPECIFICATION a - 31 XII 2012 b - 31 XII 2013 c - przyrost/spadek increase/decrease d - 2012 = 100	Ogółem <i>Grand total</i>	W tym		
			rolnictwo, leśnictwo, łowiectwo i rybactwo <i>agriculture, forestry and fishing</i>	przemysł <i>industry</i>	
				razem <i>total</i>	w tym przetwórstwo przemysłowe <i>of which manufacturing</i>
	<b>PODREGION WARSZAWSKI WSCHODNI (dok.)</b>				
	<b>SUBREGION WARSZAWSKI WSCHODNI (cont.)</b>				
	<b>Powiat wołomiński (dok.)</b>				
	<b>Powiat wołomiński (cont.)</b>				
1	M. Zielonka ..... a	2077	7	253	245
2	..... b	2121	6	246	241
3	..... c	44	-1	-7	-4
4	..... d	102,1	85,7	97,2	98,4
5	Gm. m-w. Radzymin ..... a	2127	25	237	214
6	..... b	2258	28	252	231
7	..... c	131	3	15	17
8	..... d	106,2	112,0	106,3	107,9
9	Gm. m-w. Tłuszcz ..... a	1131	12	95	89
10	..... b	1167	15	100	94
11	..... c	36	3	5	5
12	..... d	103,2	125,0	105,3	105,6
13	Gm. m-w. Wołomin ..... a	5327	27	537	510
14	..... b	5296	24	534	511
15	..... c	-31	-3	-3	1
16	..... d	99,4	88,9	99,4	100,2
17	Gm. w. Dąbrówka ..... a	522	27	63	61
18	..... b	525	25	64	61
19	..... c	3	-2	1	-
20	..... d	100,6	92,6	101,6	100,0
21	Gm. w. Jadów ..... a	409	9	39	39
22	..... b	397	7	40	40
23	..... c	-12	-2	1	1
24	..... d	97,1	77,8	102,6	102,6
25	Gm. w. Klembów ..... a	587	17	43	39
26	..... b	599	16	48	43
27	..... c	12	-1	5	4
28	..... d	102,0	94,1	111,6	110,3
29	Gm. w. Poświętne ..... a	319	13	59	57
30	..... b	335	10	64	60
31	..... c	16	-3	5	3
32	..... d	105,0	76,9	108,5	105,3
33	Gm. w. Strachówka ..... a	95	3	6	6
34	..... b	94	3	5	5
35	..... c	-1	-	-1	-1
36	..... d	98,9	100,0	83,3	83,3
37	<b>PODREGION WARSZAWSKI ZACHODNI</b> a	<b>79025</b>	<b>1192</b>	<b>7140</b>	<b>6809</b>
38	<b>SUBREGION WARSZAWSKI ZACHODNI</b> b	<b>81356</b>	<b>1095</b>	<b>7301</b>	<b>6954</b>
39	..... c	<b>2331</b>	<b>-97</b>	<b>161</b>	<b>145</b>
40	..... d	<b>102,9</b>	<b>91,9</b>	<b>102,3</b>	<b>102,1</b>

**POLSKIEJ KLASYFIKACJI DZIAŁALNOŚCI ORAZ PODREGIONÓW, POWIATÓW I GMIN (cd.)**  
**CLASSIFICATION OF ACTIVITIES AND SUBREGIONS, POWIATS AND GMINAS (cont.)**

Of which

<i>budownictwo construction</i>	<i>handel; naprawa pojazdów samochodo- wych<sup>Δ</sup> trade; repair of motor vehicles<sup>Δ</sup></i>	<i>transport i gospodarka magazynowa transportation and storage</i>	<i>zakwatero- wanie i gastronomia<sup>Δ</sup> accommodation and catering<sup>Δ</sup></i>	<i>informacja i komunikacja information and communication</i>	<i>działalność finansowa i ubezpiecze- niowa financial and insurance activities</i>	<i>obsługa rynku nieruchomości<sup>Δ</sup> real estate activities</i>
272	591	150	45	84	67	42
269	584	153	48	102	66	48
-3	-7	3	3	18	-1	6
98,9	98,8	102,0	106,7	121,4	98,5	114,3
293	665	209	68	61	74	18
303	689	219	59	74	74	20
10	24	10	-9	13	-	2
103,4	103,6	104,8	86,8	121,3	100,0	111,1
261	330	113	31	10	53	4
248	337	117	28	16	54	4
-13	7	4	-3	6	1	-
95,0	102,1	103,5	90,3	160,0	101,9	100,0
799	1726	484	133	170	185	47
756	1706	481	127	173	182	50
-43	-20	-3	-6	3	-3	3
94,6	98,8	99,4	95,5	101,8	98,4	106,4
99	148	59	8	7	18	2
86	151	58	8	9	18	3
-13	3	-1	-	2	-	1
86,9	102,0	98,3	100,0	128,6	100,0	150,0
95	133	19	17	8	17	-
98	123	18	15	8	16	-
3	-10	-1	-2	-	-1	-
103,2	92,5	94,7	88,2	100,0	94,1	x
115	193	62	15	13	11	-
112	191	61	18	13	10	-
-3	-2	-1	3	-	-1	-
97,4	99,0	98,4	120,0	100,0	90,9	x
42	98	41	7	5	7	2
45	106	36	8	3	6	2
3	8	-5	1	-2	-1	-
107,1	108,2	87,8	114,3	60,0	85,7	100,0
31	22	15	-	1	2	1
29	23	15	1	1	2	1
-2	1	-	1	-	-	-
93,5	104,5	100,0	x	100,0	100,0	100,0
<b>9239</b>	<b>23548</b>	<b>6557</b>	<b>2122</b>	<b>3174</b>	<b>2684</b>	<b>1335</b>
<b>9260</b>	<b>23760</b>	<b>6538</b>	<b>2191</b>	<b>3495</b>	<b>2711</b>	<b>1409</b>
<b>21</b>	<b>212</b>	<b>-19</b>	<b>69</b>	<b>321</b>	<b>27</b>	<b>74</b>
<b>100,2</b>	<b>100,9</b>	<b>99,7</b>	<b>103,3</b>	<b>110,1</b>	<b>101,0</b>	<b>105,5</b>

działalność profesjonalna, naukowa i techniczna <i>professional, scientific and technical activities</i>	administrowanie i działalność wspierająca <sup>A</sup> <i>administrative and support service activities</i>	administracja publiczna i obrona narodowa; obowiązkowe zabezpieczenia społeczne <i>public administration and defence; compulsory social security</i>	edukacja <i>education</i>	opieka zdrowotna i pomoc społeczna <i>human health and social work activities</i>	działalność związana z kulturą, rozrywką i rekreacją <i>arts, entertainment and recreation</i>	pozostała działalność usługowa <i>other service activities</i>	Lp. No.
200	87	-	54	95	20	110	1
227	84	-	58	99	19	112	2
27	-3	-	4	4	-1	2	3
113,5	96,6	x	107,4	104,2	95,0	101,8	4
178	93	-	40	62	27	77	5
203	101	-	52	66	23	95	6
25	8	-	12	4	-4	18	7
114,0	108,6	x	130,0	106,5	85,2	123,4	8
53	47	-	12	32	9	69	9
61	50	-	16	35	11	75	10
8	3	-	4	3	2	6	11
115,1	106,4	x	133,3	109,4	122,2	108,7	12
390	210	-	106	215	39	259	13
420	229	-	109	220	32	253	14
30	19	-	3	5	-7	-6	15
107,7	109,0	x	102,8	102,3	82,1	97,7	16
40	17	-	7	9	1	17	17
42	20	-	7	9	1	24	18
2	3	-	-	-	-	7	19
105,0	117,6	x	100,0	100,0	100,0	141,2	20
17	16	-	4	12	2	21	21
17	16	-	5	12	2	20	22
-	-	-	1	-	-	-1	23
100,0	100,0	x	125,0	100,0	100,0	95,2	24
38	28	-	9	13	4	26	25
43	30	-	12	15	3	27	26
5	2	-	3	2	-1	1	27
113,2	107,1	x	133,3	115,4	75,0	103,8	28
7	15	-	8	5	1	9	29
9	18	-	9	7	1	11	30
2	3	-	1	2	-	2	31
128,6	120,0	x	112,5	140,0	100,0	122,2	32
3	3	-	1	1	-	6	33
2	3	-	1	1	-	7	34
-1	-	-	-	-	-	1	35
66,7	100,0	x	100,0	100,0	x	116,7	36
<b>9080</b>	<b>2674</b>	<b>4</b>	<b>2149</b>	<b>3999</b>	<b>842</b>	<b>3286</b>	<b>37</b>
<b>9758</b>	<b>2922</b>	<b>3</b>	<b>2317</b>	<b>4211</b>	<b>911</b>	<b>3474</b>	<b>38</b>
<b>678</b>	<b>248</b>	<b>-1</b>	<b>168</b>	<b>212</b>	<b>69</b>	<b>188</b>	<b>39</b>
<b>107,5</b>	<b>109,3</b>	<b>75,0</b>	<b>107,8</b>	<b>105,3</b>	<b>108,2</b>	<b>105,7</b>	<b>40</b>

TABL. 4. OSOBY FIZYCZNE PROWADZĄCE DZIAŁALNOŚĆ GOSPODARCZĄ WEDŁUG SEKCJI  
NATURAL PERSONS CONDUCTING ECONOMIC ACTIVITY BY SECTIONS OF THE POLISH

Lp. No.	WYSZCZEGÓLNIENIE SPECIFICATION a - 31 XII 2012 b - 31 XII 2013 c - przyrost/spadek increase/decrease d - 2012 = 100	Ogółem <i>Grand total</i>	W tym		
			rolnictwo, leśnictwo, łowiectwo i rybactwo <i>agriculture, forestry and fishing</i>	przemysł <i>industry</i>	
				razem <i>total</i>	w tym przetwórstwo przemysłowe <i>of which manufacturing</i>
<b>PODREGION WARSZAWSKI ZACHODNI (cd.)</b>					
<b>SUBREGION WARSZAWSKI ZACHODNI (cont.)</b>					
1	<b>Powiat grodziski .....</b> a	<b>9125</b>	<b>91</b>	<b>945</b>	<b>898</b>
2	<b>Powiat grodziski</b> b	<b>9447</b>	<b>85</b>	<b>965</b>	<b>916</b>
3	c	<b>322</b>	<b>-6</b>	<b>20</b>	<b>18</b>
4	d	<b>103,5</b>	<b>93,4</b>	<b>102,1</b>	<b>102,0</b>
5	M. Milanówek .....	2203	19	278	266
6	b	2239	16	276	263
7	c	36	-3	-2	-3
8	d	101,6	84,2	99,3	98,9
9	M. Podkowa Leśna .....	660	4	74	73
10	b	675	3	72	70
11	c	15	-1	-2	-3
12	d	102,3	75,0	97,3	95,9
13	Gm. m-w. Grodzisk Mazowiecki .....	4326	35	424	407
14	b	4480	36	440	421
15	c	154	1	16	14
16	d	103,6	102,9	103,8	103,4
17	Gm. w. Baranów .....	284	14	28	28
18	b	298	14	28	28
19	c	14	-	-	-
20	d	104,9	100,0	100,0	100,0
21	Gm. w. Jaktorów .....	919	7	80	74
22	b	971	6	84	78
23	c	52	-1	4	4
24	d	105,7	85,7	105,0	105,4
25	Gm. w. Żabia Wola .....	733	12	61	50
26	b	784	10	65	56
27	c	51	-2	4	6
28	d	107,0	83,3	106,6	112,0
29	<b>Powiat grójecki .....</b> a	<b>6426</b>	<b>353</b>	<b>512</b>	<b>480</b>
30	<b>Powiat grójecki</b> b	<b>6542</b>	<b>301</b>	<b>546</b>	<b>515</b>
31	c	<b>116</b>	<b>-52</b>	<b>34</b>	<b>35</b>
32	d	<b>101,8</b>	<b>85,3</b>	<b>106,6</b>	<b>107,3</b>
33	Gm. m-w. Grójec .....	2609	77	193	182
34	b	2613	68	209	195
35	c	4	-9	16	13
36	d	100,2	88,3	108,3	107,1
37	Gm. m-w. Mogielnica .....	387	27	43	43
38	b	416	18	46	46
39	c	29	-9	3	3
40	d	107,5	66,7	107,0	107,0

**POLSKIEJ KLASYFIKACJI DZIAŁALNOŚCI ORAZ PODREGIONÓW, POWIATÓW I GMIN (cd.)**  
**CLASSIFICATION OF ACTIVITIES AND SUBREGIONS, POWIATS AND GMINAS (cont.)**

Of which

budownictwo construction	handel; naprawa pojazdów samochodo- wych <sup>Δ</sup> trade; repair of motor vehicles <sup>Δ</sup>	transport i gospodarka magazynowa transportation and storage	zakwate- rowanie i gastronomia <sup>Δ</sup> accommodation and catering <sup>Δ</sup>	informacja i komunikacja information and communication	działalność finansowa i ubezpiecze- niowa financial and insurance activities	obsługa rynku nieruchomości <sup>Δ</sup> real estate activities
1104	2623	674	238	395	266	156
1106	2646	690	237	429	273	156
2	23	16	-1	34	7	-
100,2	100,9	102,4	99,6	108,6	102,6	100,0
251	621	138	51	91	68	40
239	615	134	49	108	66	41
-12	-6	-4	-2	17	-2	1
95,2	99,0	97,1	96,1	118,7	97,1	102,5
43	147	17	18	38	18	15
41	145	18	16	41	19	17
-2	-2	1	-2	3	1	2
95,3	98,6	105,9	88,9	107,9	105,6	113,3
490	1281	336	115	195	117	79
489	1292	340	114	202	122	75
-1	11	4	-1	7	5	-4
99,8	100,9	101,2	99,1	103,6	104,3	94,9
61	88	27	5	8	7	-
60	95	30	5	8	7	1
-1	7	3	-	-	-	1
98,4	108,0	111,1	100,0	100,0	100,0	x
143	292	98	16	29	32	10
153	294	108	18	31	33	12
10	2	10	2	2	1	2
107,0	100,7	110,2	112,5	106,9	103,1	120,0
116	194	58	33	34	24	12
124	205	60	35	39	26	10
8	11	2	2	5	2	-2
106,9	105,7	103,4	106,1	114,7	108,3	83,3
743	2355	577	231	115	211	45
748	2401	564	229	122	214	47
5	46	-13	-2	7	3	2
100,7	102,0	97,7	99,1	106,1	101,4	104,4
306	883	250	125	49	82	30
297	887	245	114	51	87	29
-9	4	-5	-11	2	5	-1
97,1	100,5	98,0	91,2	104,1	106,1	96,7
49	137	27	9	5	17	2
53	154	29	14	8	16	3
4	17	2	5	3	-1	1
108,2	112,4	107,4	155,6	160,0	94,1	150,0

działalność profesjonalna, naukowa i techniczna <i>professional, scientific and technical activities</i>	administrowanie i działalność wspierająca <sup>A</sup> <i>administrative and support service activities</i>	administracja publiczna i obrona narodowa; obowiązkowe zabezpieczenia społeczne <i>public administration and defence; compulsory social security</i>	edukacja <i>education</i>	opieka zdrowotna i pomoc społeczna <i>human health and social work activities</i>	działalność związana z kulturą, rozrywką i rekreacją <i>arts, entertainment and recreation</i>	pozostała działalność usługowa <i>other service activities</i>	Lp. No.
1015	337	-	280	517	116	368	1
1104	361	-	313	553	128	401	2
89	24	-	33	36	12	33	3
108,8	107,1	x	111,8	107,0	110,3	109,0	4
283	65	-	60	118	28	92	5
304	75	-	66	127	29	94	6
21	10	-	6	9	1	2	7
107,4	115,4	x	110,0	107,6	103,6	102,2	8
119	30	-	31	62	20	24	9
133	31	-	33	62	19	25	10
14	1	-	2	-	-1	1	11
111,8	103,3	x	106,5	100,0	95,0	104,2	12
448	171	-	139	256	50	190	13
487	176	-	159	274	62	212	14
39	5	-	20	18	12	22	15
108,7	102,9	x	114,4	107,0	124,0	111,6	16
16	7	-	3	12	-	8	17
20	8	-	4	11	-	7	18
4	1	-	1	-1	-	-1	19
125,0	114,3	x	133,3	91,7	x	87,5	20
66	39	-	21	42	9	35	21
72	45	-	23	44	10	38	22
6	6	-	2	2	1	3	23
109,1	115,4	x	109,5	104,8	111,1	108,6	24
83	25	-	26	27	9	19	25
88	26	-	28	35	8	25	26
5	1	-	2	8	-1	6	27
106,0	104,0	x	107,7	129,6	88,9	131,6	28
406	154	2	122	255	30	315	29
420	180	2	126	282	27	333	30
14	26	-	4	27	-3	18	31
103,4	116,9	100,0	103,3	110,6	90,0	105,7	32
214	58	-	63	135	13	131	33
208	59	-	62	149	13	135	34
-6	1	-	-1	14	-	4	35
97,2	101,7	x	98,4	110,4	100,0	103,1	36
25	7	1	5	11	1	21	37
23	11	1	6	12	-	22	38
-2	4	-	1	1	-1	1	39
92,0	157,1	100,0	120,0	109,1	x	104,8	40



TABL. 4. OSOBY FIZYCZNE PROWADZĄCE DZIAŁALNOŚĆ GOSPODARCZĄ WEDŁUG SEKCJI  
NATURAL PERSONS CONDUCTING ECONOMIC ACTIVITY BY SECTIONS OF THE POLISH

Lp. No.	WYSZCZEGÓLNIENIE SPECIFICATION a - 31 XII 2012 b - 31 XII 2013 c - przyrost/spadek increase/decrease d - 2012 = 100	Ogółem <i>Grand total</i>	W tym			
			rolnictwo, leśnictwo, łowiectwo i rybactwo <i>agriculture, forestry and fishing</i>	przemysł <i>industry</i>		
				razem <i>total</i>	w tym przetwórstwo przemysłowe <i>of which manufacturing</i>	
<b>PODREGION WARSZAWSKI ZACHODNI (cd.)</b>						
<b>SUBREGION WARSZAWSKI ZACHODNI (cont.)</b>						
<b>Powiat grójecki (dok.)</b>						
<b>Powiat grójecki (cont.)</b>						
1	Gm. m-w. Nowe Miasto nad Pilicą .....	a	412	27	35	34
2		b	426	22	40	38
3		c	14	-5	5	4
4		d	103,4	81,5	114,3	111,8
5	Gm. m-w. Warka .....	a	1104	50	103	95
6		b	1131	48	103	96
7		c	27	-2	-	1
8		d	102,4	96,0	100,0	101,1
9	Gm. w. Belsk Duży .....	a	311	39	20	19
10		b	318	35	26	25
11		c	7	-4	6	6
12		d	102,3	89,7	130,0	131,6
13	Gm. w. Błędów .....	a	429	40	33	31
14		b	429	36	33	32
15		c	-	-4	-	1
16		d	100,0	90,0	100,0	103,2
17	Gm. w. Chynów .....	a	520	30	46	43
18		b	558	28	41	39
19		c	38	-2	-5	-4
20		d	107,3	93,3	89,1	90,7
21	Gm. w. Goszczyn .....	a	145	19	9	8
22		b	148	15	12	11
23		c	3	-4	3	3
24		d	102,1	78,9	133,3	137,5
25	Gm. w. Jasieniec .....	a	254	16	13	12
26		b	245	11	19	18
27		c	-9	-5	6	6
28		d	96,5	68,8	146,2	150,0
29	Gm. w. Pniewy .....	a	255	28	17	13
30		b	258	20	17	15
31		c	3	-8	-	2
32		d	101,2	71,4	100,0	115,4
33	<b>Powiat piaseczyński .....</b>	<b>a</b>	<b>18534</b>	<b>203</b>	<b>1574</b>	<b>1496</b>
34	<b>Powiat piaseczyński</b>	<b>b</b>	<b>19602</b>	<b>191</b>	<b>1670</b>	<b>1587</b>
35		<b>c</b>	<b>1068</b>	<b>-12</b>	<b>96</b>	<b>91</b>
36		<b>d</b>	<b>105,8</b>	<b>94,1</b>	<b>106,1</b>	<b>106,1</b>
37	Gm. m-w. Góra Kalwaria .....	a	2326	50	204	197
38		b	2427	42	206	198
39		c	101	-8	2	1
40		d	104,3	84,0	101,0	100,5

**POLSKIEJ KLASYFIKACJI DZIAŁALNOŚCI ORAZ PODREGIONÓW, POWIATÓW I GMIN (cd.)**  
**CLASSIFICATION OF ACTIVITIES AND SUBREGIONS, POWIATS AND GMINAS (cont.)**

Of which

budownictwo construction	handel; naprawa pojazdów samochodo- wych <sup>Δ</sup> trade; repair of motor vehicles <sup>Δ</sup>	transport i gospodarka magazynowa transportation and storage	zakwate- rowanie i gastronomia <sup>Δ</sup> accommodation and catering <sup>Δ</sup>	informacja i komunikacja information and communication	działalność finansowa i ubezpiecze- niowa financial and insurance activities	obsługa rynku nieruchomości <sup>Δ</sup> real estate activities
45	162	33	10	4	12	4
50	160	34	8	5	10	6
5	-2	1	-2	1	-2	2
111,1	98,8	103,0	80,0	125,0	83,3	150,0
130	412	85	33	24	37	5
126	416	84	37	24	36	6
-4	4	-1	4	-	-1	1
96,9	101,0	98,8	112,1	100,0	97,3	120,0
35	109	23	15	10	7	2
38	107	20	13	9	11	3
3	-2	-3	-2	-1	4	1
108,6	98,2	87,0	86,7	90,0	157,1	150,0
29	187	54	15	3	15	-
32	195	51	15	4	12	-
3	8	-3	-	1	-3	-
110,3	104,3	94,4	100,0	133,3	80,0	x
85	178	36	12	8	17	-
86	188	37	17	11	21	-
1	10	1	5	3	4	-
101,2	105,6	102,8	141,7	137,5	123,5	x
11	67	17	2	1	4	1
12	72	16	2	2	4	-
1	5	-1	-	1	-	-1
109,1	107,5	94,1	100,0	200,0	100,0	x
32	105	25	5	4	10	-
29	104	20	4	3	9	-
-3	-1	-5	-1	-1	-1	-
90,6	99,0	80,0	80,0	75,0	90,0	x
21	115	27	5	7	10	1
25	118	28	5	5	8	-
4	3	1	-	-2	-2	-1
119,0	102,6	103,7	100,0	71,4	80,0	x
<b>2025</b>	<b>4834</b>	<b>1220</b>	<b>478</b>	<b>1019</b>	<b>680</b>	<b>410</b>
<b>2099</b>	<b>4969</b>	<b>1233</b>	<b>515</b>	<b>1146</b>	<b>712</b>	<b>443</b>
<b>74</b>	<b>135</b>	<b>13</b>	<b>37</b>	<b>127</b>	<b>32</b>	<b>33</b>
<b>103,7</b>	<b>102,8</b>	<b>101,1</b>	<b>107,7</b>	<b>112,5</b>	<b>104,7</b>	<b>108,0</b>
342	752	248	68	58	70	25
355	764	251	81	59	76	25
13	12	3	13	1	6	-
103,8	101,6	101,2	119,1	101,7	108,6	100,0

działalność profesjonalna, naukowa i techniczna <i>professional, scientific and technical activities</i>	administrowanie i działalność wspierająca <sup>A</sup> <i>administrative and support service activities</i>	administracja publiczna i obrona narodowa; obowiązkowe zabezpieczenia społeczne <i>public administration and defence; compulsory social security</i>	edukacja <i>education</i>	opieka zdrowotna i pomoc społeczna <i>human health and social work activities</i>	działalność związana z kulturą, rozrywką i rekreacją <i>arts, entertainment and recreation</i>	pozostała działalność usługowa <i>other service activities</i>	Lp. No.
12	10	-	1	30	3	24	1
17	9	-	3	35	2	25	2
5	-1	-	2	5	-1	1	3
141,7	90,0	x	300,0	116,7	66,7	104,2	4
63	33	-	26	37	5	61	5
70	45	-	28	42	3	63	6
7	12	-	2	5	-2	2	7
111,1	136,4	x	107,7	113,5	60,0	103,3	8
20	1	-	5	10	1	14	9
22	3	-	3	11	1	16	10
2	2	-	-2	1	-	2	11
110,0	300,0	x	60,0	110,0	100,0	114,3	12
15	8	-	4	7	3	16	13
14	11	-	4	3	3	16	14
-1	3	-	-	-4	-	-	15
93,3	137,5	x	100,0	42,9	100,0	100,0	16
30	22	1	12	11	2	30	17
37	25	1	14	13	2	37	18
7	3	-	2	2	-	7	19
123,3	113,6	100,0	116,7	118,2	100,0	123,3	20
3	5	-	1	2	1	2	21
2	5	-	1	2	1	2	22
-1	-	-	-	-	-	-	23
66,7	100,0	x	100,0	100,0	100,0	100,0	24
17	5	-	2	7	1	12	25
19	4	-	1	9	1	12	26
2	-1	-	-1	2	-	-	27
111,8	80,0	x	50,0	128,6	100,0	100,0	28
7	5	-	3	5	-	4	29
8	8	-	4	6	1	5	30
1	3	-	1	1	1	1	31
114,3	160,0	x	133,3	120,0	x	125,0	32
<b>2776</b>	<b>715</b>	-	<b>612</b>	<b>1001</b>	<b>241</b>	<b>746</b>	33
<b>3027</b>	<b>808</b>	-	<b>673</b>	<b>1048</b>	<b>269</b>	<b>799</b>	34
<b>251</b>	<b>93</b>	-	<b>61</b>	<b>47</b>	<b>28</b>	<b>53</b>	35
<b>109,0</b>	<b>113,0</b>	<b>x</b>	<b>110,0</b>	<b>104,7</b>	<b>111,6</b>	<b>107,1</b>	36
188	91	-	31	81	20	98	37
206	106	-	44	81	26	105	38
18	15	-	13	-	6	7	39
109,6	116,5	x	141,9	100,0	130,0	107,1	40

TABL. 4. OSOBY FIZYCZNE PROWADZĄCE DZIAŁALNOŚĆ GOSPODARCZĄ WEDŁUG SEKCJI  
NATURAL PERSONS CONDUCTING ECONOMIC ACTIVITY BY SECTIONS OF THE POLISH

Lp. No.	WYSZCZEGÓLNIENIE SPECIFICATION a - 31 XII 2012 b - 31 XII 2013 c - przyrost/spadek increase/decrease d - 2012 = 100	Ogółem <i>Grand total</i>	W tym			
			rolnictwo, leśnictwo, łowiectwo i rybactwo <i>agriculture, forestry and fishing</i>	przemysł <i>industry</i>		
				razem <i>total</i>	w tym przetwórstwo przemysłowe <i>of which manufacturing</i>	
<b>PODREGION WARSZAWSKI ZACHODNI (cd.)</b>						
<b>SUBREGION WARSZAWSKI ZACHODNI (cont.)</b>						
<b>Powiat piaseczyński (dok.)</b>						
<b>Powiat piaseczyński (cont.)</b>						
1	Gm. m-w. Konstancin-Jeziorna .....	a	2750	12	208	196
2		b	2874	11	215	204
3		c	124	-1	7	8
4		d	104,5	91,7	103,4	104,1
5	Gm. m-w. Piaseczno .....	a	8855	60	805	764
6		b	9411	59	890	845
7		c	556	-1	85	81
8		d	106,3	98,3	110,6	110,6
9	Gm. m-w. Tarczyn.....	a	1003	26	60	55
10		b	1027	26	65	59
11		c	24	-	5	4
12		d	102,4	100,0	108,3	107,3
13	Gm. w. Lesznowola .....	a	2754	45	211	206
14		b	2965	45	208	202
15		c	211	-	-3	-4
16		d	107,7	100,0	98,6	98,1
17	Gm. w. Prażmów .....	a	846	10	86	78
18		b	898	8	86	79
19		c	52	-2	-	1
20		d	106,1	80,0	100,0	101,3
21	<b>Powiat pruszkowski .....</b>	<b>a</b>	<b>19179</b>	<b>122</b>	<b>1938</b>	<b>1871</b>
22	<b>Powiat pruszkowski</b>	<b>b</b>	<b>19618</b>	<b>118</b>	<b>1944</b>	<b>1870</b>
23		<b>c</b>	<b>439</b>	<b>-4</b>	<b>6</b>	<b>-1</b>
24		<b>d</b>	<b>102,3</b>	<b>96,7</b>	<b>100,3</b>	<b>99,9</b>
25	M. Piastów .....	a	2755	9	283	280
26		b	2775	8	287	283
27		c	20	-1	4	3
28		d	100,7	88,9	101,4	101,1
29	M. Pruszków .....	a	6668	30	627	609
30		b	6821	27	628	610
31		c	153	-3	1	1
32		d	102,3	90,0	100,2	100,2
33	Gm. m-w. Brwinów .....	a	3134	32	351	336
34		b	3246	35	352	333
35		c	112	3	1	-3
36		d	103,6	109,4	100,3	99,1
37	Gm. w. Michałowice .....	a	2508	18	282	274
38		b	2564	16	281	273
39		c	56	-2	-1	-1
40		d	102,2	88,9	99,6	99,6

**POLSKIEJ KLASYFIKACJI DZIAŁALNOŚCI ORAZ PODREGIONÓW, POWIATÓW I GMIN (cd.)**  
**CLASSIFICATION OF ACTIVITIES AND SUBREGIONS, POWIATS AND GMINAS (cont.)**

Of which

budownictwo construction	handel; naprawa pojazdów samochodo- wych <sup>Δ</sup> trade; repair of motor vehicles <sup>Δ</sup>	transport i gospodarka magazynowa transportation and storage	zakwate- rowanie i gastronomia <sup>Δ</sup> accommodation and catering <sup>Δ</sup>	informacja i komunikacja information and communication	działalność finansowa i ubezpiecze- niowa financial and insurance activities	obsługa rynku nieruchomości <sup>Δ</sup> real estate activities
312	682	153	66	120	110	87
322	674	152	74	136	108	89
10	-8	-1	8	16	-2	2
103,2	98,8	99,3	112,1	113,3	98,2	102,3
885	2107	437	216	585	349	201
916	2182	443	233	653	369	225
31	75	6	17	68	20	24
103,5	103,6	101,4	107,9	111,6	105,7	111,9
119	362	147	29	28	24	16
118	365	143	28	30	26	17
-1	3	-4	-1	2	2	1
99,2	100,8	97,3	96,6	107,1	108,3	106,3
246	724	170	71	184	90	69
262	759	177	74	212	94	73
16	35	7	3	28	4	4
106,5	104,8	104,1	104,2	115,2	104,4	105,8
121	207	65	28	44	37	12
126	225	67	25	56	39	14
5	18	2	-3	12	2	2
104,1	108,7	103,1	89,3	127,3	105,4	116,7
<b>2202</b>	<b>5454</b>	<b>1553</b>	<b>462</b>	<b>807</b>	<b>716</b>	<b>339</b>
<b>2174</b>	<b>5502</b>	<b>1513</b>	<b>490</b>	<b>892</b>	<b>700</b>	<b>358</b>
<b>-28</b>	<b>48</b>	<b>-40</b>	<b>28</b>	<b>85</b>	<b>-16</b>	<b>19</b>
<b>98,7</b>	<b>100,9</b>	<b>97,4</b>	<b>106,1</b>	<b>110,5</b>	<b>97,8</b>	<b>105,6</b>
344	879	209	67	101	131	43
333	854	200	70	119	129	42
-11	-25	-9	3	18	-2	-1
96,8	97,2	95,7	104,5	117,8	98,5	97,7
802	1859	534	150	278	284	80
794	1872	527	157	300	279	93
-8	13	-7	7	22	-5	13
99,0	100,7	98,7	104,7	107,9	98,2	116,3
365	861	210	61	149	101	44
371	870	208	59	170	104	45
6	9	-2	-2	21	3	1
101,6	101,0	99,0	96,7	114,1	103,0	102,3
262	593	133	53	115	89	68
262	612	129	50	123	87	71
-	19	-4	-3	8	-2	3
100,0	103,2	97,0	94,3	107,0	97,8	104,4

działalność profesjonalna, naukowa i techniczna <i>professional, scientific and technical activities</i>	administrowanie i działalność wspierająca <sup>A</sup> <i>administrative and support service activities</i>	administracja publiczna i obrona narodowa; obowiązkowe zabezpieczenia społeczne <i>public administration and defence; compulsory social security</i>	edukacja <i>education</i>	opieka zdrowotna i pomoc społeczna <i>human health and social work activities</i>	działalność związana z kulturą, rozrywką i rekreacją <i>arts, entertainment and recreation</i>	pozostała działalność usługowa <i>other service activities</i>	Lp. No.
464	122	-	87	182	42	103	1
523	127	-	100	187	45	111	2
59	5	-	13	5	3	8	3
112,7	104,1	x	114,9	102,7	107,1	107,8	4
1473	345	-	356	544	124	368	5
1565	384	-	380	579	137	396	6
92	39	-	24	35	13	28	7
106,2	111,3	x	106,7	106,4	110,5	107,6	8
74	26	-	22	18	4	48	9
81	28	-	24	18	4	54	10
7	2	-	2	-	-	6	11
109,5	107,7	x	109,1	100,0	100,0	112,5	12
469	92	-	97	143	47	96	13
538	120	-	100	148	50	105	14
69	28	-	3	5	3	9	15
114,7	130,4	x	103,1	103,5	106,4	109,4	16
108	39	-	19	33	4	33	17
114	43	-	25	35	7	28	18
6	4	-	6	2	3	-5	19
105,6	110,3	x	131,6	106,1	175,0	84,8	20
<b>2413</b>	<b>693</b>	-	<b>542</b>	<b>954</b>	<b>198</b>	<b>786</b>	21
<b>2583</b>	<b>732</b>	-	<b>569</b>	<b>1009</b>	<b>218</b>	<b>816</b>	22
<b>170</b>	<b>39</b>	-	<b>27</b>	<b>55</b>	<b>20</b>	<b>30</b>	23
<b>107,0</b>	<b>105,6</b>	<b>x</b>	<b>105,0</b>	<b>105,8</b>	<b>110,1</b>	<b>103,8</b>	24
280	93	-	63	135	23	95	25
296	97	-	69	142	26	103	26
16	4	-	6	7	3	8	27
105,7	104,3	x	109,5	105,2	113,0	108,4	28
807	253	-	198	361	68	337	29
861	270	-	212	379	77	345	30
54	17	-	14	18	9	8	31
106,7	106,7	x	107,1	105,0	113,2	102,4	32
425	118	-	95	155	49	118	33
460	125	-	102	165	52	128	34
35	7	-	7	10	3	10	35
108,2	105,9	x	107,4	106,5	106,1	108,5	36
442	91	-	84	171	26	81	37
475	89	-	81	180	30	78	38
33	-2	-	-3	9	4	-3	39
107,5	97,8	x	96,4	105,3	115,4	96,3	40

TABL. 4. OSOBY FIZYCZNE PROWADZĄCE DZIAŁALNOŚĆ GOSPODARCZĄ WEDŁUG SEKCJI  
NATURAL PERSONS CONDUCTING ECONOMIC ACTIVITY BY SECTIONS OF THE POLISH

Lp. No.	WYSZCZEGÓLNIENIE SPECIFICATION a - 31 XII 2012 b - 31 XII 2013 c - przyrost/spadek increase/decrease d - 2012 = 100	Ogółem <i>Grand total</i>	W tym		
			rolnictwo, leśnictwo, łowiectwo i rybactwo <i>agriculture, forestry and fishing</i>	przemysł <i>industry</i>	
				razem <i>total</i>	w tym przetwórstwo przemysłowe <i>of which manufacturing</i>
<b>PODREGION WARSZAWSKI ZACHODNI (cd.)</b>					
<b>SUBREGION WARSZAWSKI ZACHODNI (cont.)</b>					
<b>Powiat pruszkowski (dok.)</b>					
<b>Powiat pruszkowski (cont.)</b>					
1	Gm. w. Nadarzyn ..... a	1524	14	109	100
2	b	1580	13	106	97
3	c	56	-1	-3	-3
4	d	103,7	92,9	97,2	97,0
5	Gm. w. Raszyn ..... a	2590	19	286	272
6	b	2632	19	290	274
7	c	42	-	4	2
8	d	101,6	100,0	101,4	100,7
9	<b>Powiat sochaczewski ..... a</b>	<b>6711</b>	<b>195</b>	<b>485</b>	<b>460</b>
10	<b>Powiat sochaczewski ..... b</b>	<b>6742</b>	<b>183</b>	<b>499</b>	<b>472</b>
11	c	31	-12	14	12
12	d	100,5	93,8	102,9	102,6
13	M. Sochaczew ..... a	3582	36	232	229
14	b	3525	32	235	231
15	c	-57	-4	3	2
16	d	98,4	88,9	101,3	100,9
17	Gm. w. Brochów ..... a	307	17	19	18
18	b	309	15	20	19
19	c	2	-2	1	1
20	d	100,7	88,2	105,3	105,6
21	Gm. w. Ilów ..... a	373	27	28	23
22	b	395	30	29	24
23	c	22	3	1	1
24	d	105,9	111,1	103,6	104,3
25	Gm. w. Młodzieszyn ..... a	283	14	22	15
26	b	297	15	23	15
27	c	14	1	1	-
28	d	104,9	107,1	104,5	100,0
29	Gm. w. Nowa Sucha ..... a	368	32	32	32
30	b	379	31	34	34
31	c	11	-1	2	2
32	d	103,0	96,9	106,3	106,3
33	Gm. w. Rybno ..... a	144	17	10	9
34	b	140	16	10	9
35	c	-4	-1	-	-
36	d	97,2	94,1	100,0	100,0

**POLSKIEJ KLASYFIKACJI DZIAŁALNOŚCI ORAZ PODREGIONÓW, POWIATÓW I GMIN (cd.)**  
**CLASSIFICATION OF ACTIVITIES AND SUBREGIONS, POWIATS AND GMINAS (cont.)**

Of which

budownictwo construction	handel; naprawa pojazdów samochodo- wych <sup>Δ</sup> trade; repair of motor vehicles <sup>Δ</sup>	transport i gospodarka magazynowa transportation and storage	zakwate- rowanie i gastronomia <sup>Δ</sup> accommodation and catering <sup>Δ</sup>	informacja i komunikacja information and communication	działalność finansowa i ubezpiecze- niowa financial and insurance activities	obsługa rynku nieruchomości <sup>Δ</sup> real estate activities
161	477	124	49	80	51	27
154	497	119	54	85	48	31
-7	20	-5	5	5	-3	4
95,7	104,2	96,0	110,2	106,3	94,1	114,8
268	785	343	82	84	60	77
260	797	330	100	95	53	76
-8	12	-13	18	11	-7	-1
97,0	101,5	96,2	122,0	113,1	88,3	98,7
<b>940</b>	<b>2269</b>	<b>923</b>	<b>175</b>	<b>135</b>	<b>194</b>	<b>50</b>
<b>923</b>	<b>2266</b>	<b>926</b>	<b>171</b>	<b>148</b>	<b>187</b>	<b>51</b>
<b>-17</b>	<b>-3</b>	<b>3</b>	<b>-4</b>	<b>13</b>	<b>-7</b>	<b>1</b>
<b>98,2</b>	<b>99,9</b>	<b>100,3</b>	<b>97,7</b>	<b>109,6</b>	<b>96,4</b>	<b>102,0</b>
475	1215	434	84	82	142	31
454	1188	427	81	84	131	33
-21	-27	-7	-3	2	-11	2
95,6	97,8	98,4	96,4	102,4	92,3	106,5
53	121	48	4	-	1	-
48	125	47	5	1	1	-
-5	4	-1	1	1	-	-
90,6	103,3	97,9	125,0	x	100,0	x
55	116	73	5	6	6	1
59	118	81	6	7	5	1
4	2	8	1	1	-1	-
107,3	101,7	111,0	120,0	116,7	83,3	100,0
46	100	42	12	2	6	-
47	105	48	11	3	5	-
1	5	6	-1	1	-1	-
102,2	105,0	114,3	91,7	150,0	83,3	x
59	98	56	5	6	12	3
61	104	56	5	7	11	3
2	6	-	-	1	-1	-
103,4	106,1	100,0	100,0	116,7	91,7	100,0
10	58	24	1	-	1	1
9	55	24	1	-	2	1
-1	-3	-	-	-	1	-
90,0	94,8	100,0	100,0	x	200,0	100,0



działalność profesjonalna, naukowa i techniczna <i>professional, scientific and technical activities</i>	administrowanie i działalność wspierająca <sup>Δ</sup> <i>administrative and support service activities</i>	administracja publiczna i obrona narodowa; obowiązkowe zabezpieczenia społeczne <i>public administration and defence; compulsory social security</i>	edukacja <i>education</i>	opieka zdrowotna i pomoc społeczna <i>human health and social work activities</i>	działalność związana z kulturą, rozrywką i rekreacją <i>arts, entertainment and recreation</i>	pozostała działalność usługowa <i>other service activities</i>	Lp. No.
207	53	-	39	68	11	54	1
233	61	-	43	72	11	53	2
26	8	-	4	4	-	-1	3
112,6	115,1	x	110,3	105,9	100,0	98,1	4
252	85	-	63	64	21	101	5
258	90	-	62	71	22	109	6
6	5	-	-1	7	1	8	7
102,4	105,9	x	98,4	110,9	104,8	107,9	8
<b>400</b>	<b>163</b>	-	<b>118</b>	<b>315</b>	<b>66</b>	<b>283</b>	9
<b>415</b>	<b>179</b>	-	<b>118</b>	<b>331</b>	<b>62</b>	<b>283</b>	10
<b>15</b>	<b>16</b>	-	-	<b>16</b>	<b>-4</b>	-	11
<b>103,8</b>	<b>109,8</b>	<b>x</b>	<b>100,0</b>	<b>105,1</b>	<b>93,9</b>	<b>100,0</b>	12
259	89	-	82	214	45	162	13
264	94	-	79	220	43	160	14
5	5	-	-3	6	-2	-2	15
101,9	105,6	x	96,3	102,8	95,6	98,8	16
14	2	-	4	9	2	13	17
14	2	-	5	12	2	12	18
-	-	-	1	3	-	-1	19
100,0	100,0	x	125,0	133,3	100,0	92,3	20
13	9	-	2	13	5	14	21
13	11	-	2	15	4	14	22
-	2	-	-	2	-1	-	23
100,0	122,2	x	100,0	115,4	80,0	100,0	24
13	7	-	3	7	1	8	25
15	7	-	1	8	1	8	26
2	-	-	-2	1	-	-	27
115,4	100,0	x	33,3	114,3	100,0	100,0	28
20	9	-	3	11	3	19	29
22	9	-	4	10	4	18	30
2	-	-	1	-1	1	-1	31
110,0	100,0	x	133,3	90,9	133,3	94,7	32
8	4	-	1	5	1	3	33
8	5	-	2	5	-	2	34
-	1	-	1	-	-1	-1	35
100,0	125,0	x	200,0	100,0	x	66,7	36

TABL. 4. OSOBY FIZYCZNE PROWADZĄCE DZIAŁALNOŚĆ GOSPODARCZĄ WEDŁUG SEKCJI  
NATURAL PERSONS CONDUCTING ECONOMIC ACTIVITY BY SECTIONS OF THE POLISH

Lp. No.	WYSZCZEGÓLNIENIE SPECIFICATION a - 31 XII 2012 b - 31 XII 2013 c - przyrost/spadek increase/decrease d - 2012 = 100	Ogółem <i>Grand total</i>	W tym		
			rolnictwo, leśnictwo, łowiectwo i rybactwo <i>agriculture, forestry and fishing</i>	przemysł <i>industry</i>	
				razem <i>total</i>	w tym przetwórstwo przemysłowe <i>of which manufacturing</i>
<b>PODREGION WARSZAWSKI ZACHODNI (cd.)</b>					
<b>SUBREGION WARSZAWSKI ZACHODNI (cont.)</b>					
<b>Powiat sochaczewski (dok.)</b>					
<b>Powiat sochaczewski (cont.)</b>					
1	Gm. w. Sochaczew .....	a 744	32	56	51
2		b 792	29	60	56
3		c 48	-3	4	5
4		d 106,5	90,6	107,1	109,8
5	Gm. w. Teresin .....	a 910	20	86	83
6		b 905	15	88	84
7		c -5	-5	2	1
8		d 99,5	75,0	102,3	101,2
9	<b>Powiat warszawski zachodni .....</b>	<b>a 12247</b>	<b>137</b>	<b>1110</b>	<b>1051</b>
10	<b>Powiat warszawski zachodni</b>	<b>b 12606</b>	<b>127</b>	<b>1115</b>	<b>1054</b>
11		<b>c 359</b>	<b>-10</b>	<b>5</b>	<b>3</b>
12		<b>d 102,9</b>	<b>92,7</b>	<b>100,5</b>	<b>100,3</b>
13	Gm. m-w. Błonie .....	a 1905	33	151	148
14		b 1951	31	153	151
15		c 46	-2	2	3
16		d 102,4	93,9	101,3	102,0
17	Gm. m-w. Łomianki .....	a 3492	23	350	326
18		b 3586	23	350	325
19		c 94	-	-	-1
20		d 102,7	100,0	100,0	99,7
21	Gm. m-w. Ożarów Mazowiecki .....	a 2160	32	171	167
22		b 2235	27	170	167
23		c 75	-5	-1	-
24		d 103,5	84,4	99,4	100,0
25	Gm. w. Izabelin .....	a 1321	5	128	118
26		b 1358	4	125	114
27		c 37	-1	-3	-4
28		d 102,8	80,0	97,7	96,6
29	Gm. w. Kampinos .....	a 328	7	37	33
30		b 329	6	35	32
31		c 1	-1	-2	-1
32		d 100,3	85,7	94,6	97,0
33	Gm. w. Leszno .....	a 799	11	65	61
34		b 854	9	70	64
35		c 55	-2	5	3
36		d 106,9	81,8	107,7	104,9

**POLSKIEJ KLASYFIKACJI DZIAŁALNOŚCI ORAZ PODREGIONÓW, POWIATÓW I GMIN (cd.)**  
**CLASSIFICATION OF ACTIVITIES AND SUBREGIONS, POWIATS AND GMINAS (cont.)**

Of which

budownictwo construction	handel; naprawa pojazdów samochodo- wych <sup>Δ</sup> trade; repair of motor vehicles <sup>Δ</sup>	transport i gospodarka magazynowa transportation and storage	zakwate- rowanie i gastronomia <sup>Δ</sup> accommodation and catering <sup>Δ</sup>	informacja i komunikacja information and communication	działalność finansowa i ubezpiecze- niowa financial and insurance activities	obsługa rynku nieruchomości <sup>Δ</sup> real estate activities
103	275	110	21	11	7	9
112	280	110	21	18	13	9
9	5	-	-	7	6	-
108,7	101,8	100,0	100,0	163,6	185,7	100,0
139	286	136	43	28	19	5
133	291	133	41	28	19	4
-6	5	-3	-2	-	-	-1
95,7	101,7	97,8	95,3	100,0	100,0	80,0
<b>1320</b>	<b>3434</b>	<b>1060</b>	<b>393</b>	<b>522</b>	<b>389</b>	<b>275</b>
<b>1316</b>	<b>3468</b>	<b>1062</b>	<b>393</b>	<b>565</b>	<b>397</b>	<b>288</b>
<b>-4</b>	<b>34</b>	<b>2</b>	<b>-</b>	<b>43</b>	<b>8</b>	<b>13</b>
<b>99,7</b>	<b>101,0</b>	<b>100,2</b>	<b>100,0</b>	<b>108,2</b>	<b>102,1</b>	<b>104,7</b>
221	640	212	51	65	51	19
222	645	225	46	65	53	18
1	5	13	-5	-	2	-1
100,5	100,8	106,1	90,2	100,0	103,9	94,7
329	888	191	101	172	122	102
321	895	192	96	180	118	107
-8	7	1	-5	8	-4	5
97,6	100,8	100,5	95,0	104,7	96,7	104,9
241	653	219	99	79	72	51
248	668	213	102	85	77	52
7	15	-6	3	6	5	1
102,9	102,3	97,3	103,0	107,6	106,9	102,0
125	368	100	30	59	48	36
123	357	101	32	67	47	40
-2	-11	1	2	8	-1	4
98,4	97,0	101,0	106,7	113,6	97,9	111,1
62	93	42	9	10	5	1
64	89	38	8	11	7	1
2	-4	-4	-1	1	2	-
103,2	95,7	90,5	88,9	110,0	140,0	100,0
112	220	109	19	26	18	14
112	231	114	20	35	22	15
-	11	5	1	9	4	1
100,0	105,0	104,6	105,3	134,6	122,2	107,1

działalność profesjonalna, naukowa i techniczna <i>professional, scientific and technical activities</i>	administrowanie i działalność wspierająca <sup>A</sup> <i>administrative and support service activities</i>	administracja publiczna i obrona narodowa; obowiązkowe zabezpieczenia społeczne <i>public administration and defence; compulsory social security</i>	edukacja <i>education</i>	opieka zdrowotna i pomoc społeczna <i>human health and social work activities</i>	działalność związana z kulturą, rozrywką i rekreacją <i>arts, entertainment and recreation</i>	pozostała działalność usługowa <i>other service activities</i>	Lp. No.
28	20	-	9	32	3	28	1
33	27	-	12	34	3	31	2
5	7	-	3	2	-	3	3
117,9	135,0	x	133,3	106,3	100,0	110,7	4
45	23	-	14	24	6	36	5
46	24	-	13	27	5	38	6
1	1	-	-1	3	-1	2	7
102,2	104,3	x	92,9	112,5	83,3	105,6	8
<b>1597</b>	<b>423</b>	-	<b>329</b>	<b>612</b>	<b>125</b>	<b>521</b>	9
<b>1710</b>	<b>448</b>	-	<b>366</b>	<b>644</b>	<b>147</b>	<b>560</b>	10
<b>113</b>	<b>25</b>	-	<b>37</b>	<b>32</b>	<b>22</b>	<b>39</b>	11
<b>107,1</b>	<b>105,9</b>	x	<b>111,2</b>	<b>105,2</b>	<b>117,6</b>	<b>107,5</b>	12
173	71	-	35	66	18	99	13
187	72	-	45	68	20	101	14
14	1	-	10	2	2	2	15
108,1	101,4	x	128,6	103,0	111,1	102,0	16
578	112	-	114	212	49	149	17
600	118	-	139	222	63	162	18
22	6	-	25	10	14	13	19
103,8	105,4	x	121,9	104,7	128,6	108,7	20
206	89	-	46	84	11	107	21
230	97	-	52	84	15	115	22
24	8	-	6	-	4	8	23
111,7	109,0	x	113,0	100,0	136,4	107,5	24
199	55	-	37	74	16	41	25
222	58	-	34	81	17	50	26
23	3	-	-3	7	1	9	27
111,6	105,5	x	91,9	109,5	106,3	122,0	28
24	10	-	4	11	5	8	29
28	10	-	5	11	5	11	30
4	-	-	1	-	-	3	31
116,7	100,0	x	125,0	100,0	100,0	137,5	32
90	20	-	27	22	12	34	33
98	24	-	27	25	12	40	34
8	4	-	-	3	-	6	35
108,9	120,0	x	100,0	113,6	100,0	117,6	36

TABL. 4. OSOBY FIZYCZNE PROWADZĄCE DZIAŁALNOŚĆ GOSPODARCZĄ WEDŁUG SEKCJI  
 NATURAL PERSONS CONDUCTING ECONOMIC ACTIVITY BY SECTIONS OF THE POLISH

Lp. No.	WYSZCZEGÓLNIENIE SPECIFICATION a - 31 XII 2012 b - 31 XII 2013 c - przyrost/spadek increase/decrease d - 2012 = 100	Ogółem <i>Grand total</i>	W tym		
			rolnictwo, leśnictwo, łowiectwo i rybactwo <i>agriculture, forestry and fishing</i>	przemysł <i>industry</i>	
				razem <i>total</i>	w tym przetwórstwo przemysłowe <i>of which manufacturing</i>
	<b>PODREGION WARSZAWSKI ZACHODNI (dok.)</b>				
	<b>SUBREGION WARSZAWSKI ZACHODNI (cont.)</b>				
	<b>Powiat warszawski zachodni (dok.)</b>				
	<b>Powiat warszawski zachodni (cont.)</b>				
1	Gm. w. Stare Babice ..... a	2242	26	208	198
2	b	2293	27	212	201
3	c	51	1	4	3
4	d	102,3	103,8	101,9	101,5
5	<b>Powiat żyrardowski ..... a</b>	<b>6803</b>	<b>91</b>	<b>576</b>	<b>553</b>
6	<b>Powiat żyrardowski ..... b</b>	<b>6799</b>	<b>90</b>	<b>562</b>	<b>540</b>
7	c	-4	-1	-14	-13
8	d	99,9	98,9	97,6	97,6
9	M. Żyrardów ..... a	4413	18	311	300
10	b	4335	18	304	294
11	c	-78	-	-7	-6
12	d	98,2	100,0	97,7	98,0
13	Gm. m-w. Mszczonów ..... a	746	21	120	115
14	b	748	19	116	112
15	c	2	-2	-4	-3
16	d	100,3	90,5	96,7	97,4
17	Gm. w. Puszcza Mariańska ..... a	551	19	38	37
18	b	587	19	40	39
19	c	36	-	2	2
20	d	106,5	100,0	105,3	105,4
21	Gm. w. Radziejowice ..... a	535	10	58	53
22	b	551	10	52	47
23	c	16	-	-6	-6
24	d	103,0	100,0	89,7	88,7
25	Gm. w. Wiskitki ..... a	558	23	49	48
26	b	578	24	50	48
27	c	20	1	1	-
28	d	103,6	104,3	102,0	100,0

**POLSKIEJ KLASYFIKACJI DZIAŁALNOŚCI ORAZ PODREGIONÓW, POWIATÓW I GMIN (dok.)**  
**CLASSIFICATION OF ACTIVITIES AND SUBREGIONS, POWIATS AND GMINAS (cont.)**

Of which

budownictwo construction	handel; naprawa pojazdów samochodo- wych <sup>Δ</sup> trade; repair of motor vehicles <sup>Δ</sup>	transport i gospodarka magazynowa transportation and storage	zakwatero- wanie i gastronomia <sup>Δ</sup> accommodation and catering <sup>Δ</sup>	informacja i komunikacja information and communication	działalność finansowa i ubezpiecze- niowa financial and insurance activities	obsługa rynku nieruchomości <sup>Δ</sup> real estate activities
230	572	187	84	111	73	52
226	583	179	89	122	73	55
-4	11	-8	5	11	-	3
98,3	101,9	95,7	106,0	109,9	100,0	105,8
<b>905</b>	<b>2579</b>	<b>550</b>	<b>145</b>	<b>181</b>	<b>228</b>	<b>60</b>
<b>894</b>	<b>2508</b>	<b>550</b>	<b>156</b>	<b>193</b>	<b>228</b>	<b>66</b>
<b>-11</b>	<b>-71</b>	<b>-</b>	<b>11</b>	<b>12</b>	<b>-</b>	<b>6</b>
<b>98,8</b>	<b>97,2</b>	<b>100,0</b>	<b>107,6</b>	<b>106,6</b>	<b>100,0</b>	<b>110,0</b>
531	1726	336	95	134	171	46
516	1643	326	99	141	165	51
-15	-83	-10	4	7	-6	5
97,2	95,2	97,0	104,2	105,2	96,5	110,9
83	269	69	16	16	15	5
82	268	70	17	16	18	5
-1	-1	1	1	-	3	-
98,8	99,6	101,4	106,3	100,0	120,0	100,0
104	208	42	6	11	17	2
104	216	47	7	13	19	1
-	8	5	1	2	2	-1
100,0	103,8	111,9	116,7	118,2	111,8	50,0
85	175	45	12	13	17	4
80	175	47	18	15	17	6
-5	-	2	6	2	-	2
94,1	100,0	104,4	150,0	115,4	100,0	150,0
102	201	58	16	7	8	3
112	206	60	15	8	9	3
10	5	2	-1	1	1	-
109,8	102,5	103,4	93,8	114,3	112,5	100,0

działalność profesjonalna, naukowa i techniczna <i>professional, scientific and technical activities</i>	administrowanie i działalność wspierająca <sup>A</sup> <i>administrative and support service activities</i>	administracja publiczna i obrona narodowa; obowiązkowe zabezpieczenia społeczne <i>public administration and defence; compulsory social security</i>	edukacja <i>education</i>	opieka zdrowotna i pomoc społeczna <i>human health and social work activities</i>	działalność związana z kulturą, rozrywką i rekreacją <i>arts, entertainment and recreation</i>	pozostała działalność usługowa <i>other service activities</i>	Lp. No.
327	66	—	66	143	14	83	1
345	69	—	64	153	15	81	2
18	3	—	-2	10	1	-2	3
105,5	104,5	x	97,0	107,0	107,1	97,6	4
<b>473</b>	<b>189</b>	<b>2</b>	<b>146</b>	<b>345</b>	<b>66</b>	<b>267</b>	5
<b>499</b>	<b>214</b>	<b>1</b>	<b>152</b>	<b>344</b>	<b>60</b>	<b>282</b>	6
<b>26</b>	<b>25</b>	<b>-1</b>	<b>6</b>	<b>-1</b>	<b>-6</b>	<b>15</b>	7
<b>105,5</b>	<b>113,2</b>	<b>50,0</b>	<b>104,1</b>	<b>99,7</b>	<b>90,9</b>	<b>105,6</b>	8
335	134	1	106	248	39	182	9
340	154	—	110	247	36	185	10
5	20	-1	4	-1	-3	3	11
101,5	114,9	x	103,8	99,6	92,3	101,6	12
35	16	—	15	25	4	37	13
41	15	—	15	22	3	41	14
6	-1	—	—	-3	-1	4	15
117,1	93,8	x	100,0	88,0	75,0	110,8	16
28	14	—	11	25	12	14	17
35	15	—	13	29	10	19	18
7	1	—	2	4	-2	5	19
125,0	107,1	x	118,2	116,0	83,3	135,7	20
53	13	1	8	22	5	14	21
58	16	1	10	22	6	18	22
5	3	—	2	—	1	4	23
109,4	123,1	100,0	125,0	100,0	120,0	128,6	24
22	12	—	6	25	6	20	25
25	14	—	4	24	5	19	26
3	2	—	-2	-1	-1	-1	27
113,6	116,7	x	66,7	96,0	83,3	95,0	28

**TABL. 5. PODMIOTY GOSPODARKI NARODOWEJ NOWO ZAREJESTROWANE WEDŁUG WYBRANYCH FORM PRAWNYCH ORAZ SEKCJI I DZIAŁÓW POLSKIEJ KLASYFIKACJI DZIAŁALNOŚCI**  
**NEWLY CREATED ENTITIES OF THE NATIONAL ECONOMY BY SELECTED LEGAL STATUS AND BY SECTIONS AND DIVISIONS OF THE POLISH CLASSIFICATION OF ACTIVITIES**

WYSZCZEGÓLNIENIE SPECIFICATION a – 2012 b – 2013 c – 2012 = 100	Ogółem Grand total	przedsiębiorstwa państwowe state owned enterprises	W tym Of which						osoby fizyczne prowadzące działalność gospodarczą natural persons conducting economic activity	
			razem total	spółki companies		cywilne partnerships	spółdzielnie co-operatives			
				w tym of which						
				handlowe commercial						
			razem total	akcyjne joint stock	z ograniczoną odpowiedzialnością limited liability					
<b>OGÓŁEM.....</b>	<b>a</b>	<b>60786</b>	–	<b>11228</b>	<b>9631</b>	<b>191</b>	<b>8058</b>	<b>1574</b>	<b>28</b>	<b>45083</b>
<b>TOTAL</b>	<b>b</b>	<b>65439</b>	–	<b>14278</b>	<b>12777</b>	<b>173</b>	<b>10297</b>	<b>1481</b>	<b>46</b>	<b>48290</b>
	<b>c</b>	<b>107,7</b>	x	<b>127,2</b>	<b>132,7</b>	<b>90,6</b>	<b>127,8</b>	<b>94,1</b>	<b>164,3</b>	<b>107,1</b>
w tym: of which:										
<b>Rolnictwo, leśnictwo, łowiectwo i rybactwo</b>	<b>a</b>	<b>555</b>	–	<b>143</b>	<b>128</b>	<b>2</b>	<b>106</b>	<b>7</b>	<b>1</b>	<b>410</b>
<b>Agriculture, forestry and fishing</b>	<b>b</b>	<b>465</b>	–	<b>105</b>	<b>103</b>	<b>2</b>	<b>78</b>	<b>1</b>	<b>1</b>	<b>354</b>
	<b>c</b>	<b>83,8</b>	x	<b>73,4</b>	<b>80,5</b>	<b>100,0</b>	<b>73,6</b>	<b>14,3</b>	<b>100,0</b>	<b>86,3</b>
Uprawy rolne, chów i hodowla zwierząt, łowiectwo <sup>Δ</sup>	a	472	–	131	118	1	98	5	1	339
Crop and animal production, hunting <sup>Δ</sup>	b	379	–	92	90	1	67	1	1	281
	c	80,3	x	70,2	76,3	100,0	68,4	20,0	100,0	82,9
Leśnictwo i pozyskiwanie drewna	a	75	–	9	8	1	6	1	–	66
Forestry and logging	b	74	–	9	9	1	7	–	–	65
	c	98,7	x	100,0	112,5	100,0	116,7	x	x	98,5
Rybactwo .....	a	8	–	3	2	–	2	1	–	5
Fishing and aquaculture	b	12	–	4	4	–	4	–	–	8
	c	150,0	x	133,3	200,0	x	200,0	x	x	160,0
<b>Przemysł.....</b>	<b>a</b>	<b>3916</b>	–	<b>1132</b>	<b>1015</b>	<b>35</b>	<b>859</b>	<b>116</b>	<b>4</b>	<b>2755</b>
<b>Industry</b>	<b>b</b>	<b>4371</b>	–	<b>1344</b>	<b>1230</b>	<b>34</b>	<b>1061</b>	<b>111</b>	<b>10</b>	<b>2997</b>
	<b>c</b>	<b>111,6</b>	x	<b>118,7</b>	<b>121,2</b>	<b>97,1</b>	<b>123,5</b>	<b>95,7</b>	<b>250,0</b>	<b>108,8</b>
Górnictwo i wydobywanie.....	a	67	–	47	46	–	44	1	–	15
Mining and quarrying	b	63	–	41	37	3	27	4	–	16
	c	94,0	x	87,2	80,4	x	61,4	400,0	x	106,7
wydobywanie węgla kamiennego i węgla brunatnego (lignitu)	a	8	–	8	8	–	7	–	–	–
mining of coal and lignite	b	4	–	4	4	–	4	–	–	–
	c	50,0	x	50,0	50,0	x	57,1	x	x	x
górnictwo ropy naftowej i gazu ziemnego	a	4	–	1	1	–	1	–	–	–
extraction of crude petroleum and natural gas	b	10	–	5	5	–	4	–	–	–
	c	250,0	x	500,0	500,0	x	400,0	x	x	x
górnictwo rud metali .....	a	–	–	–	–	–	–	–	–	–
mining of metal ores	b	1	–	1	1	1	–	–	–	–
	c	x	x	x	x	x	x	x	x	x
pozostałe górnictwo i wydobywanie	a	36	–	24	23	–	22	1	–	12
other mining and quarrying	b	34	–	19	15	–	9	4	–	15
	c	94,4	x	79,2	65,2	x	40,9	400,0	x	125,0



**TABL. 5. PODMIOTY GOSPODARKI NARODOWEJ NOWO ZAREJESTROWANE WEDŁUG WYBRANYCH FORM PRAWNYCH ORAZ SEKCJI I DZIAŁÓW POLSKIEJ KLASYFIKACJI DZIAŁALNOŚCI (cd.)**  
**NEWLY CREATED ENTITIES OF THE NATIONAL ECONOMY BY SELECTED LEGAL STATUS AND BY SECTIONS AND DIVISIONS OF THE POLISH CLASSIFICATION OF ACTIVITIES (cont.)**

WYSZCZEGÓLNIENIE SPECIFICATION a – 2012 b – 2013 c – 2012 = 100	Ogółem Grand total	przedsiębiorstwa państwowe state owned enterprises	W tym Of which						spółdzielnie co-operatives	osoby fizyczne prowadzące działalność gospodarczą natural persons conducting economic activity
			razem total	spółki companies			cywilne civil partnerships			
				razem total	w tym of which					
					handlowe commercial	z ograniczoną odpowiedzialnością limited liability				
<b>Przemysł (cd.)</b> <b>Industry (cont.)</b>										
Górnictwo i wydobywanie (dok.) Mining and quarrying (cont.)										
działalność usługowa wspomagająca górnictwo <sup>Δ</sup> mining support service activities	a 19 b 14 c 73,7	– – x	14 12 85,7	14 12 85,7	– 2 x	14 10 71,4	– – x	– – x	3 1 33,3	
Przetwórstwo przemysłowe..... Manufacturing	a 3328 b 3613 c 108,6	– – x	727 864 118,8	624 764 122,4	24 21 87,5	510 633 124,1	103 100 97,1	3 4 133,3	2584 2734 105,8	
produkcja artykułów spożywczych manufacture of food products	a 253 b 351 c 138,7	– – x	92 140 152,2	81 124 153,1	5 3 60,0	59 105 178,0	11 16 145,5	2 – x	159 211 132,7	
produkcja napojów..... manufacture of beverages	a 15 b 27 c 180,0	– – x	12 25 208,3	11 24 218,2	1 – x	10 18 180,0	1 1 100,0	– – x	3 2 66,7	
produkcja wyrobów tytoniowych manufacture of tobacco products	a 1 b 2 c 200,0	– – x	– 1 x	– 1 x	– – x	– 1 x	– – x	– – x	1 1 100,0	
produkcja wyrobów tekstylnych manufacture of textiles	a 103 b 135 c 131,1	– – x	14 18 128,6	13 15 115,4	– 1 x	10 14 140,0	1 3 300,0	– – x	89 117 131,5	
produkcja odzieży..... manufacture of wearing apparel	a 250 b 311 c 124,4	– – x	29 32 110,3	24 20 83,3	– 2 x	18 15 83,3	5 12 240,0	1 1 100,0	219 278 126,9	
produkcja skór i wyrobów skórzanych <sup>Δ</sup> manufacture of leather and related products	a 53 b 53 c 100,0	– – x	8 6 75,0	6 3 50,0	– – x	6 3 50,0	2 3 150,0	– – x	45 47 104,4	
produkcja wyrobów z drewna, korka, słomy i wikliny <sup>Δ</sup> manufacture of products of wood cork, straw and wicker <sup>Δ</sup>	a 207 b 212 c 102,4	– – x	37 38 102,7	27 35 129,6	– – x	24 30 125,0	10 3 30,0	– – x	170 174 102,4	
produkcja papieru i wyrobów z papieru manufacture of paper and paper products	a 65 b 74 c 113,8	– – x	17 27 158,8	10 23 230,0	1 1 100,0	7 21 300,0	7 4 57,1	– – x	48 47 97,9	
poligrafia i reprodukcja zapisanych nośników informacji printing and reproduction of recorded media	a 322 b 332 c 103,1	– – x	77 115 149,4	68 112 164,7	2 1 50,0	52 96 184,6	9 3 33,3	– 2 x	245 215 87,8	

**TABL. 5. PODMIOTY GOSPODARKI NARODOWEJ NOWO ZAREJESTROWANE WEDŁUG WYBRANYCH FORM PRAWNYCH ORAZ SEKCJI I DZIAŁÓW POLSKIEJ KLASYFIKACJI DZIAŁALNOŚCI (cd.)**  
**NEWLY CREATED ENTITIES OF THE NATIONAL ECONOMY BY SELECTED LEGAL STATUS AND BY SECTIONS AND DIVISIONS OF THE POLISH CLASSIFICATION OF ACTIVITIES (cont.)**

WYSZCZEGÓLNIENIE SPECIFICATION a – 2012 b – 2013 c – 2012 = 100	Ogółem Grand total	przedsiębiorstwa państwowe state owned enterprises	razem total	W tym Of which					spółdzielnie co-operatives	osoby fizyczne prowadzące działalność gospodarczą natural persons conducting economic activity
				spółki companies						
				w tym of which						
				handlowe commercial		w tym of which				
		razem total	akcyjne joint stock	z ograniczoną odpowiedzialnością limited liability	cywilne civil partnerships					
<b>Przemysł (cd.)</b> <b>Industry (cont.)</b>										
Przetwórstwo przemysłowe (cd.) Manufacturing (cont.)										
produkcja koksu i produktów rafinacji ropy naftowej <sup>Δ</sup> manufacture of coke and refined petroleum products	a b c	6 5 83,3	– – x	5 4 80,0	5 4 80,0	– – x	5 3 60,0	– – x	– – x	1 1 100,0
produkcja chemikaliów i wyrobów chemicznych i produktów chemicznych manufacture of chemicals and chemical products	a b c	70 50 71,4	– – x	41 25 61,0	40 21 52,5	4 1 25,0	33 16 48,5	1 4 400,0	– – x	27 25 92,6
produkcja wyrobów farmaceutycznych <sup>Δ</sup> manufacture of pharmaceutical products <sup>Δ</sup>	a b c	17 13 76,5	– – x	14 8 57,1	14 8 57,1	1 – x	12 6 50,0	– – x	– – x	3 4 133,3
produkcja wyrobów z gumy i tworzyw sztucznych manufacture of rubber and plastic products	a b c	93 117 125,8	– – x	25 43 172,0	22 41 186,4	– – x	18 33 183,3	3 2 66,7	– – x	67 74 110,4
produkcja wyrobów z pozostałych mineralnych surowców niemetalicznych manufacture of other non-metallic mineral products	a b c	173 159 91,9	– – x	34 30 88,2	25 23 92,0	2 2 100,0	20 19 95,0	9 7 77,8	– – x	139 129 92,8
produkcja metali ..... manufacture of basic metals	a b c	18 11 61,1	– – x	8 6 75,0	8 5 62,5	– – x	7 3 42,9	– 1 x	– – x	9 4 44,4
produkcja wyrobów z metali <sup>Δ</sup> ..... manufacture of metal products <sup>Δ</sup>	a b c	475 470 98,9	– – x	67 78 116,4	55 63 114,5	– 1 x	45 53 117,8	12 15 125,0	– – x	408 392 96,1
produkcja komputerów, wyrobów elektronicznych i optycznych manufacture of computer, electronic and optical products	a b c	83 81 97,6	– – x	35 33 94,3	34 32 94,1	3 2 66,7	27 26 96,3	1 1 100,0	– – x	47 44 93,6
produkcja urządzeń elektrycznych manufacture of electrical equipment	a b c	29 37 127,6	– – x	8 21 262,5	6 21 350,0	– 2 x	6 18 300,0	2 – x	– – x	20 16 80,0
produkcja maszyn i urządzeń <sup>Δ</sup> ..... manufacture of machinery and equipment n.e.c.	a b c	73 60 82,2	– – x	25 27 108,0	24 27 112,5	– – x	19 25 131,6	1 – x	– – x	43 31 72,1

**TABL. 5. PODMIOTY GOSPODARKI NARODOWEJ NOWO ZAREJESTROWANE WEDŁUG WYBRANYCH FORM PRAWNYCH ORAZ SEKCJI I DZIAŁÓW POLSKIEJ KLASYFIKACJI DZIAŁALNOŚCI (cd.)**  
**NEWLY CREATED ENTITIES OF THE NATIONAL ECONOMY BY SELECTED LEGAL STATUS AND BY SECTIONS AND DIVISIONS OF THE POLISH CLASSIFICATION OF ACTIVITIES (cont.)**

WYSZCZEGÓLNIENIE SPECIFICATION a – 2012 b – 2013 c – 2012 = 100	Ogółem Grand total	przedsiębiorstwa państwowe state owned enterprises	W tym Of which						osoby fizyczne prowadzące działalność gospodarczą natural persons conducting economic activity
			razem total	spółki companies			spółdzielnie co-operatives		
				razem total	w tym of which				
					handlowe commercial				
			z ograniczoną odpowiedzialnością limited liability	cywilne partnerships					
<b>Przemysł (cd.)</b> <b>Industry (cont.)</b>									
Przetwórstwo przemysłowe (dok.) Manufacturing (cont.)									
produkcja pojazdów samochodowych, przyczep i naczep <sup>Δ</sup> manufacture of motor vehicles, trailers and semi-trailers	a 23 b 19 c 82,6	– – x	10 6 60,0	8 4 50,0	1 1 100,0	6 3 50,0	2 2 100,0	– – x	13 13 100,0
produkcja pozostałego sprzętu transportowego manufacture of other transport equipment	a 20 b 30 c 150,0	– – x	11 14 127,3	10 14 140,0	1 – x	8 12 150,0	1 – x	– – x	9 16 177,8
produkcja mebli..... manufacture of furniture	a 300 b 288 c 96,0	– – x	30 38 126,7	24 32 133,3	– 1 x	23 28 121,7	6 6 100,0	– – x	270 250 92,6
pozostała produkcja wyrobów..... other manufacturing	a 253 b 299 c 118,2	– – x	60 47 78,3	50 40 80,0	1 1 100,0	46 34 73,9	10 7 70,0	– 1 x	193 250 129,5
naprawa, konserwacja i instalowanie maszyn i urządzeń repair and installation of machinery and equipment	a 426 b 477 c 112,0	– – x	68 82 120,6	59 72 122,0	2 2 100,0	49 51 104,1	9 10 111,1	– – x	356 393 110,4
Wytwarzanie i zaopatrywanie w energię elektryczną, gaz, parę wodną i gorącą wodę <sup>Δ</sup> Electricity, gas, steam and air conditioning supply	a 322 b 428 c 132,9	– – x	277 373 134,7	273 369 135,2	8 8 100,0	242 350 144,6	4 4 100,0	1 6 600,0	41 48 117,1
Dostawa wody; gospodarowanie ściekami i odpadami; rekultywacja <sup>Δ</sup> Water supply; sewerage, waste management and remediation activities	a 199 b 267 c 134,2	– – x	81 66 81,5	72 60 83,3	3 2 66,7	63 51 81,0	8 3 37,5	– – x	115 199 173,0
pobór, uzdatnianie i dostarczanie wody water collection, treatment and supply	a 17 b 16 c 94,1	– – x	5 9 180,0	5 5 100,0	– – x	5 4 80,0	– 1 x	– – x	10 6 60,0
odprowadzanie i oczyszczanie ścieków sewerage	a 41 b 35 c 85,4	– – x	6 5 83,3	3 5 166,7	– – x	2 4 200,0	2 – x	– – x	35 30 85,7

**TABL. 5. PODMIOTY GOSPODARKI NARODOWEJ NOWO ZAREJESTROWANE WEDŁUG WYBRANYCH FORM PRAWNYCH ORAZ SEKCJI I DZIAŁÓW POLSKIEJ KLASYFIKACJI DZIAŁALNOŚCI (cd.)**  
**NEWLY CREATED ENTITIES OF THE NATIONAL ECONOMY BY SELECTED LEGAL STATUS AND BY SECTIONS AND DIVISIONS OF THE POLISH CLASSIFICATION OF ACTIVITIES (cont.)**

WYSZCZEGÓLNIENIE SPECIFICATION a – 2012 b – 2013 c – 2012 = 100	Ogółem Grand total	przedsiębiorstwa państwowe state owned enterprises	razem total	W tym Of which				osoby fizyczne prowadzące działalność gospodarczą natural persons conducting economic activity	
				spółki companies			cywilne civil partnerships		spółdzielnie co-operatives
				w tym of which		z ograniczoną odpowiedzialnością limited liability			
				handlowe commercial	akcyjne joint stock				
<b>Przemysł (dok.) Industry (cont.)</b>									
Dostawa wody; gospodarowanie ściekami i odpadami; rekultywacja (dok.) Water supply; sewerage, waste management and remediation activities (cont.)									
gospodarka odpadami; odzysk surowców <sup>Δ</sup> waste collection, treatment and disposal activities; materials recovery	a 121 b 199 c 164,5	– – x	55 44 80,0	49 42 85,7	2 2 100,0	45 36 80,0	6 2 33,3	– – x	65 154 236,9
rekultywacja <sup>Δ</sup> remediation activities <sup>Δ</sup>	a 20 b 17 c 85,0	– – x	15 8 53,3	15 8 53,3	1 – x	11 7 63,6	– – x	– – x	5 9 180,0
<b>Budownictwo..... Construction</b>	<b>a 5645 b 5659 c 100,2</b>	<b>– – x</b>	<b>906 962 106,2</b>	<b>816 883 108,2</b>	<b>16 20 125,0</b>	<b>656 689 105,0</b>	<b>83 74 89,2</b>	<b>3 4 133,3</b>	<b>4725 4682 99,1</b>
Budowa budynków <sup>Δ</sup> Construction of buildings	a 1623 b 1665 c 102,6	– – x	632 641 101,4	609 617 101,3	15 15 100,0	482 457 94,8	23 24 104,3	2 3 150,0	985 1018 103,4
Budowa obiektów inżynierii lądowej i wodnej <sup>Δ</sup> Civil engineering	a 305 b 314 c 103,0	– – x	69 85 123,2	52 76 146,2	– 1 x	37 67 181,1	10 5 50,0	– – x	231 222 96,1
Roboty budowlane specjalistyczne Specialised construction activities	a 3717 b 3680 c 99,0	– – x	205 236 115,1	155 190 122,6	1 4 400,0	137 165 120,4	50 45 90,0	1 1 100,0	3509 3442 98,1
<b>Handel; naprawa pojazdów samochodowych<sup>Δ</sup> Trade; repair of motor vehicles<sup>Δ</sup></b>	<b>a 14432 b 15661 c 108,5</b>	<b>– – x</b>	<b>2401 2769 115,3</b>	<b>1861 2340 125,7</b>	<b>21 13 61,9</b>	<b>1578 2016 127,8</b>	<b>540 429 79,4</b>	<b>8 7 87,5</b>	<b>11995 12869 107,3</b>
Handel hurtowy i detaliczny pojazdami samochodowymi oraz ich naprawa <sup>Δ</sup> Wholesale and retail trade and repair of motor vehicles and motorcycles	a 2113 b 2173 c 102,8	– – x	236 301 127,5	160 249 155,6	1 – x	137 168 122,6	76 52 68,4	– 1 x	1874 1869 99,7
Handel hurtowy <sup>Δ</sup> Wholesale trade <sup>Δ</sup>	a 3545 b 3650 c 103,0	– – x	1329 1542 116,0	1198 1430 119,4	11 9 81,8	1030 1290 125,2	131 112 85,5	7 2 28,6	2188 2096 95,8
Handel detaliczny <sup>Δ</sup> Retail trade <sup>Δ</sup>	a 8774 b 9838 c 112,1	– – x	836 926 110,8	503 661 131,4	9 4 44,4	411 558 135,8	333 265 79,6	1 4 400,0	7933 8904 112,2

TABL. 5. PODMIOTY GOSPODARKI NARODOWEJ NOWO ZAREJESTROWANE WEDŁUG WYBRANYCH FORM PRAWNYCH ORAZ SEKCJI I DZIAŁÓW POLSKIEJ KLASYFIKACJI DZIAŁALNOŚCI (cd.)  
NEWLY CREATED ENTITIES OF THE NATIONAL ECONOMY BY SELECTED LEGAL STATUS AND BY SECTIONS AND DIVISIONS OF THE POLISH CLASSIFICATION OF ACTIVITIES (cont.)

WYSZCZEGÓLNIENIE SPECIFICATION a – 2012 b – 2013 c – 2012 = 100	Ogółem Grand total	przedsiębiorstwa państwowe state owned enterprises	W tym Of which						osoby fizyczne prowadzące działalność gospodarczą natural persons conducting economic activity
			razem total	spółki companies			spółdzielnie co-operatives		
				razem total	w tym of which				
					handlowe commercial				
			z ograniczoną odpowiedzialnością limited liability	cywilne partnerships					
<b>Transport i gospodarka magazynowa</b>	<b>a 2537</b>	–	<b>275</b>	<b>229</b>	<b>1</b>	<b>199</b>	<b>46</b>	–	<b>2257</b>
<b>magazynowa</b>	<b>b 2580</b>	–	<b>308</b>	<b>260</b>	<b>3</b>	<b>224</b>	<b>48</b>	–	<b>2269</b>
<b>Transportation and storage</b>	<b>c 101,7</b>	x	<b>112,0</b>	<b>113,5</b>	<b>300,0</b>	<b>112,6</b>	<b>104,3</b>	x	<b>100,5</b>
Transport lądowy i rurociągowy <sup>A</sup> .....	a 1983	–	201	167	–	149	34	–	1780
Land and pipeline transport <sup>A</sup>	b 2003	–	205	165	2	140	40	–	1797
	c 101,0	x	102,0	98,8	x	94,0	117,6	x	101,0
Transport wodny.....	a 8	–	2	2	–	2	–	–	6
Water transport	b 9	–	5	5	–	5	–	–	4
	c 112,5	x	250,0	250,0	x	250,0	x	x	66,7
Transport lotniczy.....	a 42	–	2	2	1	1	–	–	37
Air transport	b 29	–	2	2	–	2	–	–	26
	c 69,0	x	100,0	100,0	x	200,0	x	x	70,3
Magazynowanie i działalność usługowa wspomagająca transport	a 291	–	62	50	–	41	12	–	229
	b 315	–	80	74	1	63	6	–	234
	c 108,2	x	129,0	148,0	x	153,7	50,0	x	102,2
<i>Warehousing and support activities for transportation</i>									
Działalność pocztowa i kurierska.....	a 213	–	8	8	–	6	–	–	205
Postal and courier activities	b 224	–	16	14	–	14	2	–	208
	c 105,2	x	200,0	175,0	x	233,3	x	x	101,5
<b>Zakwaterowanie i gastronomia<sup>A</sup></b>	<b>a 2103</b>	–	<b>472</b>	<b>296</b>	<b>2</b>	<b>261</b>	<b>176</b>	–	<b>1622</b>
<b>Accommodation and catering<sup>A</sup></b>	<b>b 2179</b>	–	<b>473</b>	<b>320</b>	<b>1</b>	<b>278</b>	<b>153</b>	<b>7</b>	<b>1695</b>
	<b>c 103,6</b>	x	<b>100,2</b>	<b>108,1</b>	<b>50,0</b>	<b>106,5</b>	<b>86,9</b>	x	<b>104,5</b>
Zakwaterowanie.....	a 281	–	88	78	1	70	10	–	184
Accommodation	b 263	–	78	69	1	59	9	2	180
	c 93,6	x	88,6	88,5	100,0	84,3	90,0	x	97,8
Gastronomia <sup>A</sup> .....	a 1822	–	384	218	1	191	166	–	1438
Catering <sup>A</sup>	b 1916	–	395	251	–	219	144	5	1515
	c 105,2	x	102,9	115,1	x	114,7	86,7	x	105,4
<b>Informacja i komunikacja.....</b>	<b>a 3996</b>	–	<b>1053</b>	<b>984</b>	<b>18</b>	<b>880</b>	<b>69</b>	–	<b>2937</b>
<b>Information and communication</b>	<b>b 4806</b>	–	<b>1626</b>	<b>1556</b>	<b>15</b>	<b>1472</b>	<b>70</b>	<b>2</b>	<b>3163</b>
	<b>c 120,3</b>	x	<b>154,4</b>	<b>158,1</b>	<b>83,3</b>	<b>167,3</b>	<b>101,4</b>	x	<b>107,7</b>
Działalność wydawnicza.....	a 315	–	134	121	2	100	13	–	181
Publishing activities	b 277	–	115	106	–	97	9	–	159
	c 87,9	x	85,8	87,6	x	97,0	69,2	x	87,8

TABL. 5. **PODMIOTY GOSPODARKI NARODOWEJ NOWO ZAREJESTROWANE WEDŁUG WYBRANYCH FORM PRAWNYCH ORAZ SEKCJI I DZIAŁÓW POLSKIEJ KLASYFIKACJI DZIAŁALNOŚCI (cd.)**  
**NEWLY CREATED ENTITIES OF THE NATIONAL ECONOMY BY SELECTED LEGAL STATUS AND BY SECTIONS AND DIVISIONS OF THE POLISH CLASSIFICATION OF ACTIVITIES (cont.)**

WYSZCZEGÓLNIENIE SPECIFICATION a – 2012 b – 2013 c – 2012 = 100	Ogółem Grand total	przedsiębiorstwa państwowe state owned enterprises	W tym Of which						osoby fizyczne prowadzące działalność gospodarczą natural persons conducting economic activity
			razem total	spółki companies			spółdzielnie co-operatives		
				razem total	w tym of which				
					handlowe commercial				
			razem total	akcyjne joint stock	z ograniczoną odpowiedzialnością limited liability	cywilne civil partnerships			
<b>Informacja i komunikacja (dok.)</b> <b>Information and communication (cont.)</b>									
Produkcja filmów, programów telewizyjnych i nagrań <sup>Δ</sup>	a 464 b 538 c 115,9	–	90	82	1	65	8	–	373
<i>Motion, sound and music publishing activities</i> <sup>Δ</sup>		x	101	90	1	81	11	1	436
Nadawanie programów ogólnodostępnych i abonamentowych	a 10 b 11 c 110,0	–	4	3	1	2	1	–	6
<i>Programming and broadcasting activities</i>		x	5	5	–	5	–	–	6
Telekomunikacja.....	a 262 b 186 c 71,0	–	4	3	1	2	1	–	6
<i>Telecommunications</i>		x	125,0	166,7	x	250,0	x	x	100,0
Działalność związana z oprogramowaniem i doradztwo w zakresie informatyki <sup>Δ</sup>	a 2234 b 2840 c 127,1	–	82	78	3	73	4	–	179
<i>Computer programming and consultancy activities</i> <sup>Δ</sup>		x	69,5	69,2	33,3	72,6	75,0	x	70,9
Działalność usługowa w zakresie informacji	a 711 b 954 c 134,2	–	425	399	9	356	26	–	1806
<i>Information service activities</i>		x	193,2	201,8	111,1	215,7	61,5	1	2011
Działalność finansowa i ubezpieczeniowa	a 2417 b 2716 c 112,4	–	318	301	2	284	17	–	392
<i>Financial and insurance activities</i>		x	152,7	156,3	113,2	134,1	92,9	x	103,4
Finansowa działalność usługowa <sup>Δ</sup>	a 725 b 968 c 133,5	–	527	496	3	468	31	–	424
<i>Financial service activities</i> <sup>Δ</sup>		x	165,7	164,8	150,0	164,8	182,4	x	108,2
Ubezpieczenia, reasekuracja i fundusze emerytalne <sup>Δ</sup>	a 50 b 29 c 58,0	–	2	1	–	1	1	–	35
<i>Insurance, reinsurance and pension funding</i> <sup>Δ</sup>		x	100,0	100,0	x	x	100,0	x	74,3
Działalność wspomagająca usługi finansowe oraz ubezpieczenia i fundusze emerytalne	a 1642 b 1719 c 104,7	–	148	131	14	106	17	1	1489
<i>Activities auxiliary to financial services and insurance activities</i>		x	141,2	148,9	121,4	141,5	82,4	x	101,0

TABL. 5. **PODMIOTY GOSPODARKI NARODOWEJ NOWO ZAREJESTROWANE WEDŁUG WYBRANYCH FORM PRAWNYCH ORAZ SEKCJI I DZIAŁÓW POLSKIEJ KLASYFIKACJI DZIAŁALNOŚCI (cd.)**  
**NEWLY CREATED ENTITIES OF THE NATIONAL ECONOMY BY SELECTED LEGAL STATUS AND BY SECTIONS AND DIVISIONS OF THE POLISH CLASSIFICATION OF ACTIVITIES (cont.)**

WYSZCZEGÓLNIENIE SPECIFICATION a – 2012 b – 2013 c – 2012 = 100	Ogółem Grand total	przedsiębiorstwa państwowe state owned enterprises	W tym Of which						osoby fizyczne prowadzące działalność gospodarczą natural persons conducting economic activity	
			razem total	spółki companies			spółdzielnie co-operatives			
				razem total	w tym of which					
					handlowe commercial	z ograniczoną odpowiedzialnością limited liability				cywilne civil partnerships
Obsługa rynku nieruchomości <sup>A</sup>	a	1834	–	791	749	4	592	35	3	644
	b	2117	–	1070	1023	6	648	37	1	661
Real estate activities	c	115,4	x	135,3	136,6	150,0	109,5	105,7	33,3	102,6
Działalność profesjonalna, naukowa i techniczna	a	8830	–	2367	2199	39	1839	168	2	6435
Professional, scientific and technical activities	b	10937	–	3327	3137	28	2318	190	–	7587
	c	123,9	x	140,6	142,7	71,8	126,0	113,1	x	117,9
Działalność prawnicza, rachunkowo-księgową i doradztwo podatkowe	a	1821	–	398	340	2	237	58	1	1420
Legal and accounting activities	b	2397	–	423	343	3	216	80	–	1972
	c	131,6	x	106,3	100,9	150,0	91,1	137,9	x	138,9
Działalność firm centralnych; doradztwo w zarządzaniu <sup>A</sup>	a	2965	–	1220	1197	27	1008	23	–	1740
Activities of head offices; management consultancy activities	b	3988	–	2008	1973	17	1349	35	–	1977
	c	134,5	x	164,6	164,8	63,0	133,8	152,2	x	113,6
Działalność w zakresie architektury i inżynierii; badania i analizy techniczne	a	960	–	125	106	2	84	19	–	833
Architectural and engineering activities; technical testing and analysis	b	1046	–	122	104	2	82	18	–	921
	c	109,0	x	97,6	98,1	100,0	97,6	94,7	x	110,6
Badania naukowe i prace rozwojowe	a	107	–	39	39	1	35	–	–	68
Scientific research and development	b	142	–	57	55	2	49	2	–	84
	c	132,7	x	146,2	141,0	200,0	140,0	x	x	123,5
Reklama, badanie rynku i opinii publicznej	a	1504	–	412	365	4	336	47	1	1075
Advertising and market research	b	1674	–	462	432	4	403	30	–	1199
	c	111,3	x	112,1	118,4	100,0	119,9	63,8	x	111,5
Pozostała działalność profesjonalna, naukowa i techniczna	a	1359	–	167	149	3	137	18	–	1191
Other professional, scientific and technical activities	b	1550	–	243	227	–	217	16	–	1306
	c	114,1	x	145,5	152,3	x	158,4	88,9	x	109,7
Działalność weterynaryjna	a	114	–	6	3	–	2	3	–	108
Veterinary activities	b	140	–	12	3	–	2	9	–	128
	c	122,8	x	200,0	100,0	x	100,0	300,0	x	118,5

**TABL. 5. PODMIOTY GOSPODARKI NARODOWEJ NOWO ZAREJESTROWANE WEDŁUG WYBRANYCH FORM PRAWNYCH ORAZ SEKCJI I DZIAŁÓW POLSKIEJ KLASYFIKACJI DZIAŁALNOŚCI (cd.)**  
**NEWLY CREATED ENTITIES OF THE NATIONAL ECONOMY BY SELECTED LEGAL STATUS AND BY SECTIONS AND DIVISIONS OF THE POLISH CLASSIFICATION OF ACTIVITIES (cont.)**

WYSZCZEGÓLNIENIE SPECIFICATION a – 2012 b – 2013 c – 2012 = 100	Ogółem Grand total	przedsiębiorstwa państwowe state owned enterprises	W tym Of which						spółdzielnie co-operatives	osoby fizyczne prowadzące działalność gospodarczą natural persons conducting economic activity
			razem total	spółki companies			cywilne partnerships	razem total		
				w tym of which		z ograniczoną odpowiedzialnością limited liability				
				handlowe commercial	akcyjne joint stock					
<b>Administrowanie i działalność wspierająca<sup>Δ</sup></b>	<b>a</b>	<b>3069</b>	–	<b>492</b>	<b>421</b>	<b>7</b>	<b>361</b>	<b>71</b>	<b>2</b>	<b>2569</b>
	<b>b</b>	<b>3550</b>	–	<b>791</b>	<b>639</b>	<b>5</b>	<b>546</b>	<b>151</b>	<b>5</b>	<b>2747</b>
<b>Administrative and support service activities</b>	<b>c</b>	<b>115,7</b>	x	<b>160,8</b>	<b>151,8</b>	<b>71,4</b>	<b>151,2</b>	<b>212,7</b>	<b>250,0</b>	<b>106,9</b>
Wynajem i dzierżawa.....	a	287	–	87	78	1	61	9	–	199
Rental and leasing activities	b	360	–	135	128	1	104	7	–	225
	c	125,4	x	155,2	164,1	100,0	170,5	77,8	x	113,1
Działalność związana z zatrudnieniem	a	202	–	93	83	1	65	10	1	107
Employment activities	b	244	–	116	111	1	88	5	1	125
	c	120,8	x	124,7	133,7	100,0	135,4	50,0	100,0	116,8
Działalność związana z turystyką <sup>Δ</sup>	a	229	–	56	51	2	45	5	–	171
Tourism activities <sup>Δ</sup>	b	224	–	57	47	1	42	10	–	164
	c	97,8	x	101,8	92,2	50,0	93,3	200,0	x	95,9
Działalność detektywistyczna i ochroniarska	a	96	–	40	28	2	22	12	–	56
Security and investigation activities	b	198	–	140	71	1	62	69	–	58
	c	206,3	x	350,0	253,6	50,0	281,8	575,0	x	103,6
Utrzymanie porządku w budynkach	a	962	–	53	31	–	29	22	1	908
Services to buildings and landscape activities	b	1060	–	86	64	–	55	21	2	972
	c	110,2	x	162,3	206,5	x	189,7	95,5	200,0	107,0
Administracyjna obsługa biura; wspomaganie działalności gospodarczej <sup>Δ</sup>	a	1293	–	163	150	1	139	13	–	1128
Office administrative and business support <sup>Δ</sup>	b	1464	–	257	218	1	195	39	2	1203
	c	113,2	x	157,7	145,3	100,0	140,3	300,0	x	106,6
<b>Administracja publiczna i obrona narodowa; obowiązkowe zabezpieczenia społeczne</b>	<b>a</b>	<b>10</b>	–	–	–	–	–	–	–	<b>1</b>
<b>Public administration and defence; compulsory social security</b>	<b>b</b>	<b>17</b>	–	<b>1</b>	<b>1</b>	–	<b>1</b>	–	–	<b>2</b>
	<b>c</b>	<b>170,0</b>	x	<b>x</b>	<b>x</b>	<b>x</b>	<b>x</b>	<b>x</b>	<b>x</b>	<b>200,0</b>
<b>Edukacja.....</b>	<b>a</b>	<b>4338</b>	–	<b>229</b>	<b>158</b>	<b>1</b>	<b>123</b>	<b>71</b>	<b>1</b>	<b>1670</b>
<b>Education</b>	<b>b</b>	<b>2930</b>	–	<b>237</b>	<b>168</b>	–	<b>150</b>	<b>69</b>	<b>2</b>	<b>1862</b>
	<b>c</b>	<b>67,5</b>	x	<b>103,5</b>	<b>106,3</b>	<b>x</b>	<b>122,0</b>	<b>97,2</b>	<b>200,0</b>	<b>111,5</b>



**TABL. 5. PODMIOTY GOSPODARKI NARODOWEJ NOWO ZAREJESTROWANE WEDŁUG WYBRANYCH FORM PRAWNYCH ORAZ SEKCJI I DZIAŁÓW POLSKIEJ KLASYFIKACJI DZIAŁALNOŚCI (cd.)**  
**NEWLY CREATED ENTITIES OF THE NATIONAL ECONOMY BY SELECTED LEGAL STATUS AND BY SECTIONS AND DIVISIONS OF THE POLISH CLASSIFICATION OF ACTIVITIES (cont.)**

WYSZCZEGÓLNIENIE SPECIFICATION a – 2012 b – 2013 c – 2012 = 100	Ogółem Grand total	przedsiębiorstwa państwowe state owned enterprises	W tym Of which						spółdzielnie co-operatives	osoby fizyczne prowadzące działalność gospodarczą natural persons conducting economic activity	
			razem total	spółki companies		cywilne civil partnerships	razem total	akcyjne joint stock			z ograniczoną odpowiedzialnością limited liability
				w tym of which							
				handlowe commercial							
<b>Opieka zdrowotna i pomoc społeczna</b>	<b>a</b>	<b>2534</b>	–	<b>201</b>	<b>131</b>	<b>1</b>	<b>88</b>	<b>70</b>	<b>3</b>	<b>2276</b>	
	<b>b</b>	<b>2502</b>	–	<b>221</b>	<b>171</b>	<b>1</b>	<b>138</b>	<b>50</b>	<b>4</b>	<b>2252</b>	
<b>Human health and social work activities</b>	<b>c</b>	<b>98,7</b>	x	<b>110,0</b>	<b>130,5</b>	<b>100,0</b>	<b>156,8</b>	<b>71,4</b>	<b>133,3</b>	<b>98,9</b>	
Opieka zdrowotna.....	a	2238	–	170	113	1	74	57	–	2055	
Human health activities	b	2246	–	186	146	1	119	40	–	2057	
	c	100,4	x	109,4	129,2	100,0	160,8	70,2	x	100,1	
Pomoc społeczna	a	55	–	9	8	–	8	1	–	19	
z zakwaterowaniem	b	45	–	9	9	–	7	–	–	27	
Residential care activities	c	81,8	x	100,0	112,5	x	87,5	x	x	142,1	
Pomoc społeczna bez zakwaterowania	a	241	–	22	10	–	6	12	3	202	
Social work activities without accommodation	b	211	–	26	16	–	12	10	4	168	
	c	87,6	x	118,2	160,0	x	200,0	83,3	133,3	83,2	
<b>Działalność związana z kulturą, rozrywką i rekreacją</b>	<b>a</b>	<b>1006</b>	–	<b>108</b>	<b>80</b>	<b>5</b>	<b>68</b>	<b>28</b>	–	<b>740</b>	
	<b>b</b>	<b>1184</b>	–	<b>124</b>	<b>103</b>	<b>1</b>	<b>88</b>	<b>21</b>	<b>2</b>	<b>893</b>	
<b>Arts, entertainment and recreation</b>	<b>c</b>	<b>117,7</b>	x	<b>114,8</b>	<b>128,8</b>	<b>20,0</b>	<b>129,4</b>	<b>75,0</b>	<b>x</b>	<b>120,7</b>	
Działalność twórcza związana z kulturą i rozrywką	a	446	–	28	22	3	19	6	–	412	
Creative, arts and entertainment activities	b	614	–	30	23	–	19	7	–	576	
	c	137,7	x	107,1	104,5	x	100,0	116,7	x	139,8	
Działalność bibliotek, archiwów, muzeów oraz pozostała działalność związana z kulturą	a	22	–	2	2	–	1	–	–	19	
Libraries, archives, museums and other cultural activities	b	25	–	1	1	–	1	–	–	14	
	c	113,6	x	50,0	50,0	x	100,0	x	x	73,7	
Działalność związana z grami losowymi i zakładami wzajemnymi	a	14	–	3	2	–	2	1	–	11	
Gambling and betting activities	b	17	–	5	4	–	4	1	–	12	
	c	121,4	x	166,7	200,0	x	200,0	100,0	x	109,1	

**TABL. 5. PODMIOTY GOSPODARKI NARODOWEJ NOWO ZAREJESTROWANE WEDŁUG WYBRANYCH FORM PRAWNYCH ORAZ SEKCJI I DZIAŁÓW POLSKIEJ KLASYFIKACJI DZIAŁALNOŚCI (dok.)**  
**NEWLY CREATED ENTITIES OF THE NATIONAL ECONOMY BY SELECTED LEGAL STATUS AND BY SECTIONS AND DIVISIONS OF THE POLISH CLASSIFICATION OF ACTIVITIES (cont.)**

WYSZCZEGÓLNIENIE SPECIFICATION a – 2012 b – 2013 c – 2012 = 100	Ogółem Grand total	przedsiębiorstwa państwowe state owned enterprises	W tym Of which							osoby fizyczne prowadzące działalność gospodarczą natural persons conducting economic activity
			razem total	spółki companies			cywilne civil partnerships	spółdzielnie co-operatives		
				razem total	w tym of which					
					handlowe commercial	z ograniczoną odpowiedzialnością limited liability				
			razem total	akcyjne joint stock	z ograniczoną odpowiedzialnością limited liability					
<b>Działalność związana z kulturą, rozrywką i rekreacją (dok.)</b> <b>Arts, entertainment and recreation (cont.)</b>										
Działalność sportowa, rozrywkowa i rekreacyjna <i>Sports activities and amusement and recreation activities</i>	a b c	524 528 100,8	– – x	75 88 117,3	54 75 138,9	2 1 50,0	46 64 139,1	21 13 61,9	– 2 x	298 291 97,7
<b>Pozostała działalność usługowa</b> <b>Other service activities</b>	a b c	<b>3563</b> <b>3764</b> <b>105,6</b>	– – x	<b>163</b> <b>164</b> <b>100,6</b>	<b>97</b> <b>113</b> <b>116,5</b>	<b>1</b> <b>1</b> <b>100,0</b>	<b>84</b> <b>102</b> <b>121,4</b>	<b>66</b> <b>51</b> <b>77,3</b>	– 1 x	<b>2251</b> <b>2400</b> <b>106,6</b>
Działalność organizacji członkowskich <i>Activities of membership organisations</i>	a b c	1152 1202 104,3	– – x	4 4 100,0	4 4 100,0	– – x	4 4 100,0	– – x	– – x	– – x
Naprawa i konserwacja komputerów i artykułów użytku osobistego i domowego <i>Repair of computers and personal and household goods</i>	a b c	428 465 108,6	– – x	31 25 80,6	22 17 77,3	– – x	16 16 100,0	9 8 88,9	– – x	397 440 110,8
Pozostała indywidualna działalność usługowa <i>Other personal service activities</i>	a b c	1983 2097 105,7	– – x	128 135 105,5	71 92 129,6	1 1 100,0	64 82 128,1	57 43 75,4	– 1 x	1854 1960 105,7

**TABL. 6. PODMIOTY GOSPODARKI NARODOWEJ NOWO ZAREJESTROWANE WEDŁUG WYBRANYCH FORM PRAWNYCH ORAZ PODREGIONÓW I POWIATÓW**  
**NEWLY CREATED ENTITIES OF THE NATIONAL ECONOMY BY SELECTED LEGAL STATUS AND SUBREGIONS AND POWIATS**

WYSZCZEGÓLNIENIE <i>SPECIFICATION</i>		Ogółem <i>Grand total</i>	przedsiębiorstwa państwowe <i>state owned enterprises</i>	W tym <i>Of which</i>						osoby fizyczne prowadzące działalność gospodarczą <i>natural persons conducting economic activity</i>
				razem <i>total</i>	spółki <i>companies</i>			spółdzielnie <i>co-operatives</i>		
					razem <i>total</i>	w tym <i>of which</i>				
						handlowe <i>commercial</i>	z ograniczoną odpowiedzialnością <i>limited liability</i>			
			akcyjne <i>joint stock</i>							
<b>O G Ó Ł E M.....</b>	<b>a</b>	<b>60786</b>	–	<b>11228</b>	<b>9631</b>	<b>191</b>	<b>8058</b>	<b>1574</b>	<b>28</b>	<b>45083</b>
<b>T O T A L</b>	<b>b</b>	<b>65439</b>	–	<b>14278</b>	<b>12777</b>	<b>173</b>	<b>10297</b>	<b>1481</b>	<b>46</b>	<b>48290</b>
	<b>c</b>	<b>107,7</b>	x	<b>127,2</b>	<b>132,7</b>	<b>90,6</b>	<b>127,8</b>	<b>94,1</b>	<b>164,3</b>	<b>107,1</b>
<b>Podregion/Subregion</b>	<b>a</b>	<b>4804</b>	–	<b>250</b>	<b>163</b>	<b>2</b>	<b>135</b>	<b>86</b>	<b>6</b>	<b>4125</b>
<b>ciechanowsko-płocki</b>	<b>b</b>	<b>4932</b>	–	<b>294</b>	<b>223</b>	<b>3</b>	<b>181</b>	<b>70</b>	<b>10</b>	<b>4396</b>
	<b>c</b>	<b>102,7</b>	x	<b>117,6</b>	<b>136,8</b>	<b>150,0</b>	<b>134,1</b>	<b>81,4</b>	<b>166,7</b>	<b>106,6</b>
Powiaty: <i>Powiats:</i>										
ciechanowski.....	a	697	–	17	10	–	9	7	–	610
	b	732	–	35	27	–	22	8	2	655
	c	105,0	x	205,9	270,0	x	244,4	114,3	x	107,4
gostyński.....	a	359	–	13	8	–	8	4	–	322
	b	371	–	15	13	–	11	1	1	349
	c	103,3	x	115,4	162,5	x	137,5	25,0	x	108,4
mławski.....	a	495	–	25	17	–	11	8	–	422
	b	523	–	22	14	–	8	8	–	479
	c	105,7	x	88,0	82,4	x	72,7	100,0	x	113,5
płocki .....	a	708	–	29	19	–	15	10	4	635
	b	810	–	36	33	1	30	3	3	734
	c	114,4	x	124,1	173,7	x	200,0	30,0	75,0	115,6
płoński.....	a	626	–	26	16	–	15	10	–	544
	b	630	–	39	27	–	16	12	–	553
	c	100,6	x	150,0	168,8	x	106,7	120,0	x	101,7
sierpecki.....	a	338	–	20	13	1	12	7	1	290
	b	364	–	21	19	–	18	2	2	319
	c	107,7	x	105,0	146,2	x	150,0	28,6	200,0	110,0
żuromiński.....	a	300	–	11	10	–	8	1	–	276
	b	301	–	17	12	–	11	5	–	273
	c	100,3	x	154,5	120,0	x	137,5	500,0	x	98,9
Miasto na prawach powiatu <i>City with powiat status</i>										
Płock.....	a	1281	–	109	70	1	57	39	1	1026
	b	1201	–	109	78	2	65	31	2	1034
	c	93,8	x	100,0	111,4	200,0	114,0	79,5	200,0	100,8

**TABL. 6. PODMIOTY GOSPODARKI NARODOWEJ NOWO ZAREJESTROWANE WEDŁUG WYBRANYCH FORM PRAWNYCH ORAZ PODREGIONÓW I POWIATÓW (cd.)**  
**NEWLY CREATED ENTITIES OF THE NATIONAL ECONOMY BY SELECTED LEGAL STATUS AND SUBREGIONS AND POWIATS (cont.)**

WYSZCZEGÓLNIENIE SPECIFICATION a – 2012 b – 2013 c – 2012 = 100	Ogółem Grand total	przedsiębiorstwa państwowe state owned enterprises	W tym Of which							osoby fizyczne prowadzące działalność gospodarczą natural persons conducting economic activity
			razem total	spółki companies					spółdzielnie co-operatives	
				razem total	w tym of which					
					handlowe commercial		z ograniczoną odpowiedzialnością limited liability	cywilne civil partnerships		
					akcyjne joint stock					
<b>Podregion/Subregion</b>	<b>a</b>	<b>5275</b>	<b>–</b>	<b>215</b>	<b>136</b>	<b>2</b>	<b>105</b>	<b>75</b>	<b>9</b>	<b>4600</b>
<b>ostrołęcko-siedlecki</b>	<b>b</b>	<b>5801</b>	<b>–</b>	<b>300</b>	<b>217</b>	<b>–</b>	<b>180</b>	<b>81</b>	<b>13</b>	<b>5208</b>
	<b>c</b>	<b>110,0</b>	<b>x</b>	<b>139,5</b>	<b>159,6</b>	<b>x</b>	<b>171,4</b>	<b>108,0</b>	<b>144,4</b>	<b>113,2</b>
Powiaty: Powiats:										
łosicki.....	a	193	–	4	4	–	3	–	4	173
	b	226	–	10	8	–	7	2	3	209
	c	117,1	x	250,0	200,0	x	233,3	x	75,0	120,8
makowski.....	a	276	–	5	2	–	2	3	–	256
	b	327	–	16	12	–	10	4	2	296
	c	118,5	x	320,0	600,0	x	500,0	133,3	x	115,6
ostrołęcki .....	a	586	–	10	6	–	4	4	–	516
	b	649	–	23	16	–	16	6	1	592
	c	110,8	x	230,0	266,7	x	400,0	150,0	x	114,7
ostrowski.....	a	491	–	29	18	–	13	8	–	446
	b	484	–	22	15	–	14	7	1	447
	c	98,6	x	75,9	83,3	x	107,7	87,5	x	100,2
przasnyski.....	a	327	–	9	8	–	8	1	–	277
	b	381	–	11	8	–	8	3	1	341
	c	116,5	x	122,2	100,0	x	100,0	300,0	x	123,1
pułtuski.....	a	373	–	15	10	–	10	5	–	333
	b	400	–	18	13	–	11	5	1	363
	c	107,2	x	120,0	130,0	x	110,0	100,0	x	109,0
siedlecki .....	a	429	–	19	11	–	8	8	4	373
	b	502	–	32	25	–	23	7	–	446
	c	117,0	x	168,4	227,3	x	287,5	87,5	x	119,6
sokołowski.....	a	313	–	11	6	–	5	5	1	271
	b	357	–	21	13	–	9	8	–	318
	c	114,1	x	190,9	216,7	x	180,0	160,0	x	117,3
węgrowski.....	a	428	–	12	6	–	6	6	–	391
	b	479	–	22	16	–	11	6	–	431
	c	111,9	x	183,3	266,7	x	183,3	100,0	x	110,2
wyszkowski.....	a	595	–	28	18	–	12	9	–	522
	b	596	–	34	24	–	22	9	–	535
	c	100,2	x	121,4	133,3	x	183,3	100,0	x	102,5

**TABL. 6. PODMIOTY GOSPODARKI NARODOWEJ NOWO ZAREJESTROWANE WEDŁUG WYBRANYCH FORM PRAWNYCH ORAZ PODREGIONÓW I POWIATÓW (cd.)**  
**NEWLY CREATED ENTITIES OF THE NATIONAL ECONOMY BY SELECTED LEGAL STATUS AND SUBREGIONS AND POWIATS (cont.)**

WYSZCZEGÓLNIENIE <i>SPECIFICATION</i>	Ogółem <i>Grand total</i>	przedsiębiorstwa państwowe <i>state owned enterprises</i>	W tym <i>Of which</i>						spółdzielnie <i>co-operatives</i>	osoby fizyczne prowadzące działalność gospodarczą <i>natural persons conducting economic activity</i>
			razem <i>total</i>	spółki <i>companies</i>				cywilne <i>civil partnerships</i>		
				razem <i>total</i>	w tym <i>of which</i>		z ograniczoną odpowiedzialnością <i>limited liability</i>			
					handlowe <i>commercial</i>	akcyjne <i>joint stock</i>				
<b>Podregion (dok.) /Subregion (cont.)</b>										
<b>ostrolęcko-siedlecki</b>										
Miasta na prawach powiatu: <i>Cities with powiat status:</i>										
Ostrolęka.....	<i>a</i> 503	–	22	16	2	10	6	–	419	
	<i>b</i> 573	–	28	17	–	14	11	4	521	
	<i>c</i> 113,9	x	127,3	106,3	x	140,0	183,3	x	124,3	
Siedlce.....	<i>a</i> 761	–	51	31	–	24	20	–	623	
	<i>b</i> 827	–	63	50	–	35	13	–	709	
	<i>c</i> 108,7	x	123,5	161,3	x	145,8	65,0	x	113,8	
<b>Podregion/Subregion</b>	<b><i>a</i> 4998</b>	–	<b>241</b>	<b>151</b>	<b>4</b>	<b>121</b>	<b>86</b>	<b>1</b>	<b>4392</b>	
<b>radomski</b>	<b><i>b</i> 5143</b>	–	<b>247</b>	<b>159</b>	<b>3</b>	<b>137</b>	<b>85</b>	<b>6</b>	<b>4726</b>	
	<b><i>c</i> 102,9</b>	x	<b>102,5</b>	<b>105,3</b>	<b>75,0</b>	<b>113,2</b>	<b>98,8</b>	<b>600,0</b>	<b>107,6</b>	
Powiaty: <i>Powiats:</i>										
białobrzeski.....	<i>a</i> 227	–	34	26	–	24	4	–	175	
	<i>b</i> 234	–	14	9	1	6	3	–	216	
	<i>c</i> 103,1	x	41,2	34,6	x	25,0	75,0	x	123,4	
kozienicki.....	<i>a</i> 338	–	10	2	–	2	8	1	303	
	<i>b</i> 316	–	15	11	–	11	4	–	293	
	<i>c</i> 93,5	x	150,0	550,0	x	550,0	50,0	x	96,7	
lipski.....	<i>a</i> 195	–	8	6	–	2	2	–	163	
	<i>b</i> 173	–	9	4	–	4	4	–	158	
	<i>c</i> 88,7	x	112,5	66,7	x	200,0	200,0	x	96,9	
przysuski.....	<i>a</i> 271	–	3	3	–	3	–	–	239	
	<i>b</i> 276	–	8	4	–	4	4	2	244	
	<i>c</i> 101,8	x	266,7	133,3	x	133,3	x	x	102,1	
radomski.....	<i>a</i> 1122	–	47	26	1	21	21	–	1034	
	<i>b</i> 1150	–	36	20	–	19	16	2	1085	
	<i>c</i> 102,5	x	76,6	76,9	x	90,5	76,2	x	104,9	
szydlowiecki.....	<i>a</i> 365	–	9	6	1	5	3	–	330	
	<i>b</i> 444	–	14	12	–	10	2	2	418	
	<i>c</i> 121,6	x	155,6	200,0	x	200,0	66,7	x	126,7	

**TABL. 6. PODMIOTY GOSPODARKI NARODOWEJ NOWO ZAREJESTROWANE WEDŁUG WYBRANYCH FORM PRAWNYCH ORAZ PODREGIONÓW I POWIATÓW (cd.)**  
**NEWLY CREATED ENTITIES OF THE NATIONAL ECONOMY BY SELECTED LEGAL STATUS AND SUBREGIONS AND POWIATS (cont.)**

WYSZCZEGÓLNIENIE <i>SPECIFICATION</i> a – 2012 b – 2013 c – 2012 = 100	Ogółem <i>Grand total</i>	przedsiębiorstwa państwowe <i>state owned enterprises</i>	W tym <i>Of which</i>						spółdzielnie <i>co-operatives</i>	osoby fizyczne prowadzące działalność gospodarczą <i>natural persons conducting economic activity</i>
			razem <i>total</i>	spółki <i>companies</i>			cywilne <i>civil partnerships</i>			
				razem <i>total</i>	w tym <i>of which</i>					
					handlowe <i>commercial</i>	z ograniczoną odpowiedzialnością <i>limited liability</i>				
<b>Podregion (dok.) / Subregion (cont.)</b>										
<b>radomski</b>										
Powiaty (dok.): <i>Powiats (cont.):</i>										
zwoleński.....	a 211	–	3	–	–	–	3	–	185	
	b 214	–	7	5	–	4	2	–	194	
	c 101,4	x	233,3	x	x	x	66,7	x	104,9	
Miasto na prawach powiatu <i>City with powiat status</i>										
Radom.....	a 2269	–	127	82	2	64	45	–	1963	
	b 2336	–	144	94	2	79	50	–	2118	
	c 103,0	x	113,4	114,6	100,0	123,4	111,1	x	107,9	
<b>Podregion/Subregion</b>	<b>a 29218</b>	<b>–</b>	<b>8736</b>	<b>7904</b>	<b>174</b>	<b>6633</b>	<b>832</b>	<b>9</b>	<b>18426</b>	
<b>m.st. Warszawa</b>	<b>b 32613</b>	<b>–</b>	<b>11512</b>	<b>10659</b>	<b>160</b>	<b>8485</b>	<b>853</b>	<b>14</b>	<b>19628</b>	
	<b>c 111,6</b>	<b>x</b>	<b>131,8</b>	<b>134,9</b>	<b>92,0</b>	<b>127,9</b>	<b>102,5</b>	<b>155,6</b>	<b>106,5</b>	
Miasto na prawach powiatu <i>City with powiat status</i>										
m.st. Warszawa.....	a 29218	–	8736	7904	174	6633	832	9	18426	
	b 32613	–	11512	10659	160	8485	853	14	19628	
	c 111,6	x	131,8	134,9	92,0	127,9	102,5	155,6	106,5	
<b>Podregion/Subregion</b>	<b>a 7738</b>	<b>–</b>	<b>634</b>	<b>377</b>	<b>2</b>	<b>296</b>	<b>249</b>	<b>1</b>	<b>6585</b>	
<b>warszawski wschodni</b>	<b>b 7867</b>	<b>–</b>	<b>671</b>	<b>474</b>	<b>5</b>	<b>399</b>	<b>186</b>	<b>2</b>	<b>6851</b>	
	<b>c 101,7</b>	<b>x</b>	<b>105,8</b>	<b>125,7</b>	<b>250,0</b>	<b>134,8</b>	<b>74,7</b>	<b>200,0</b>	<b>104,0</b>	
Powiaty: <i>Powiats:</i>										
garwoliński.....	a 691	–	26	13	–	10	12	–	629	
	b 712	–	38	23	–	21	15	–	657	
	c 103,0	x	146,2	176,9	x	210,0	125,0	x	104,5	
legionowski.....	a 1343	–	128	82	1	62	46	–	1133	
	b 1310	–	154	116	–	101	37	–	1118	
	c 97,5	x	120,3	141,5	x	162,9	80,4	x	98,7	
miński.....	a 1259	–	85	41	–	31	41	–	1058	
	b 1276	–	74	47	–	43	27	–	1145	
	c 101,4	x	87,1	114,6	x	138,7	65,9	x	108,2	
nowodworski.....	a 695	–	62	40	–	35	21	–	583	
	b 638	–	42	33	–	25	9	–	568	
	c 91,8	x	67,7	82,5	x	71,4	42,9	x	97,4	

**TABL. 6. PODMIOTY GOSPODARKI NARODOWEJ NOWO ZAREJESTROWANE WEDŁUG WYBRANYCH FORM PRAWNYCH ORAZ PODREGIONÓW I POWIATÓW (dok.)**  
**NEWLY CREATED ENTITIES OF THE NATIONAL ECONOMY BY SELECTED LEGAL STATUS AND SUBREGIONS AND POWIATS (cont.)**

WYSZCZEGÓLNIENIE <i>SPECIFICATION</i>	Ogółem <i>Grand total</i>	przedsiębiorstwa państwowe <i>state owned enterprises</i>	W tym <i>Of which</i>						spółdzielnie <i>co-operatives</i>	osoby fizyczne prowadzące działalność gospodarczą <i>natural persons conducting economic activity</i>
			razem <i>total</i>	spółki <i>companies</i>				cywilne <i>civil partnerships</i>		
				razem <i>total</i>	w tym <i>of which</i>					
					handlowe <i>commercial</i>	w tym <i>of which</i>				
a – 2012 b – 2013 c – 2012 = 100			razem <i>total</i>	akcyjne <i>joint stock</i>	z ograniczoną odpowiedzialnością <i>limited liability</i>					
<b>Podregion (dok.) /Subregion (cont.)</b>										
<b>warszawski wschodni</b>										
Powiaty (dok.): <i>Powiats (cont.):</i>										
otwocki.....	a 1229	–	111	67	–	58	41	–	1038	
	b 1267	–	130	92	2	82	31	1	1070	
	c 103,1	x	117,1	137,3	x	141,4	75,6	x	103,1	
wołomiński.....	a 2521	–	222	134	1	100	88	1	2144	
	b 2664	–	233	163	3	127	67	1	2293	
	c 105,7	x	105,0	121,6	300,0	127,0	76,1	100,0	106,9	
<b>Podregion/Subregion</b>	<b>a 8753</b>	<b>–</b>	<b>1152</b>	<b>900</b>	<b>7</b>	<b>768</b>	<b>246</b>	<b>2</b>	<b>6955</b>	
<b>warszawski zachodni</b>	<b>b 9083</b>	<b>–</b>	<b>1254</b>	<b>1045</b>	<b>2</b>	<b>915</b>	<b>206</b>	<b>1</b>	<b>7481</b>	
	<b>c 103,8</b>	<b>x</b>	<b>108,9</b>	<b>116,1</b>	<b>28,6</b>	<b>119,1</b>	<b>83,7</b>	<b>50,0</b>	<b>107,6</b>	
Powiaty: <i>Powiats:</i>										
grodziski.....	a 944	–	86	58	4	44	27	–	771	
	b 1075	–	124	100	–	90	24	–	910	
	c 113,9	x	144,2	172,4	x	204,5	88,9	x	118,0	
grójecki.....	a 676	–	47	33	–	28	13	–	560	
	b 683	–	66	47	1	41	17	–	587	
	c 101,0	x	140,4	142,4	x	146,4	130,8	x	104,8	
piaseczyński.....	a 2657	–	508	431	1	383	74	–	1962	
	b 2708	–	557	501	–	438	55	–	2045	
	c 101,9	x	109,6	116,2	x	114,4	74,3	x	104,2	
pruszkowski.....	a 1887	–	235	181	–	145	54	–	1540	
	b 2044	–	270	222	–	203	48	–	1707	
	c 108,3	x	114,9	122,7	x	140,0	88,9	x	110,8	
sochaczewski.....	a 605	–	42	28	–	23	14	–	496	
	b 601	–	39	25	–	21	14	1	535	
	c 99,3	x	92,9	89,3	x	91,3	100,0	x	107,9	
warszawski zachodni.....	a 1388	–	204	150	1	131	54	–	1110	
	b 1346	–	167	130	1	105	37	–	1129	
	c 97,0	x	81,9	86,7	100,0	80,2	68,5	x	101,7	
żyrardowski.....	a 596	–	30	19	1	14	10	2	516	
	b 626	–	31	20	–	17	11	–	568	
	c 105,0	x	103,3	105,3	x	121,4	110,0	x	110,1	

**TABL. 7. PODMIOTY GOSPODARKI NARODOWEJ WYREJESTROWANE WEDŁUG WYBRANYCH FORM PRAWNYCH ORAZ SEKCJI I DZIAŁÓW POLSKIEJ KLASYFIKACJI DZIAŁALNOŚCI**  
**LIQUIDATED ENTITIES OF THE NATIONAL ECONOMY BY SELECTED LEGAL STATUS AND BY SECTIONS AND DIVISIONS OF THE POLISH CLASSIFICATION OF ACTIVITIES**

WYSZCZEGÓLNIENIE SPECIFICATION a – 2012 b – 2013 c – 2012 = 100	Ogółem Grand total	W tym Of which							osoby fizyczne prowadzące działalność gospodarczą natural persons conducting economic activity	
		przedsiębiorstwa państwowe state owned enterprises	razem total	spółki companies			spółdzielnie co-operatives			
				w tym of which						
				handlowe commercial	w tym of which					
			razem total	akcyjne joint stock	z ograniczoną odpowiedzialnością limited liability	cywilne civil partnerships				
<b>OGÓŁEM.....</b>	<b>a</b>	<b>37976</b>	<b>3</b>	<b>1668</b>	<b>1040</b>	<b>42</b>	<b>723</b>	<b>628</b>	<b>32</b>	<b>35910</b>
<b>TOTAL</b>	<b>b</b>	<b>40955</b>	<b>1</b>	<b>1942</b>	<b>1101</b>	<b>49</b>	<b>738</b>	<b>841</b>	<b>37</b>	<b>38292</b>
	<b>c</b>	<b>107,8</b>	<b>33,3</b>	<b>116,4</b>	<b>105,9</b>	<b>116,7</b>	<b>102,1</b>	<b>133,9</b>	<b>115,6</b>	<b>106,6</b>
w tym: of which:										
<b>Rolnictwo, leśnictwo, łowiectwo i rybactwo</b>	<b>a</b>	<b>240</b>	–	<b>14</b>	<b>9</b>	–	<b>4</b>	<b>5</b>	<b>3</b>	<b>223</b>
	<b>b</b>	<b>230</b>	–	<b>9</b>	<b>8</b>	–	<b>6</b>	<b>1</b>	<b>9</b>	<b>212</b>
<b>Agriculture, forestry and fishing</b>	<b>c</b>	<b>95,8</b>	<b>x</b>	<b>64,3</b>	<b>88,9</b>	<b>x</b>	<b>150,0</b>	<b>20,0</b>	<b>300,0</b>	<b>95,1</b>
Uprawy rolne, chów i hodowla zwierząt, łowiectwo <sup>Δ</sup>	a	161	–	13	9	–	4	4	3	145
Crop and animal production, hunting <sup>Δ</sup>	b	179	–	7	6	–	4	1	9	163
	c	111,2	x	53,8	66,7	x	100,0	25,0	300,0	112,4
Leśnictwo i pozyskiwanie drewna	a	77	–	1	–	–	–	1	–	76
Forestry and logging	b	47	–	1	1	–	1	–	–	46
	c	61,0	x	100,0	x	x	x	x	x	60,5
Rybactwo .....	a	2	–	–	–	–	–	–	–	2
Fishing and aquaculture	b	4	–	1	1	–	1	–	–	3
	c	200,0	x	x	x	x	x	x	x	150,0
<b>Przemysł.....</b>	<b>a</b>	<b>2967</b>	<b>2</b>	<b>196</b>	<b>128</b>	<b>8</b>	<b>91</b>	<b>68</b>	<b>2</b>	<b>2759</b>
<b>Industry</b>	<b>b</b>	<b>3163</b>	<b>1</b>	<b>197</b>	<b>119</b>	<b>7</b>	<b>86</b>	<b>78</b>	<b>4</b>	<b>2950</b>
	<b>c</b>	<b>106,6</b>	<b>50,0</b>	<b>100,5</b>	<b>93,0</b>	<b>87,5</b>	<b>94,5</b>	<b>114,7</b>	<b>200,0</b>	<b>106,9</b>
Górnictwo i wydobywanie.....	a	24	–	8	6	1	4	2	–	16
Mining and quarrying	b	41	–	25	20	1	14	5	–	16
	c	170,8	x	312,5	333,3	100,0	350,0	250,0	x	100,0
wydobywanie węgla kamiennego i węgla brunatnego (lignitu)	a	–	–	–	–	–	–	–	–	–
mining of coal and lignite	b	–	–	–	–	–	–	–	–	–
	c	x	x	x	x	x	x	x	x	x
górnictwo ropy naftowej i gazu ziemnego	a	4	–	4	4	–	3	–	–	–
extraction of crude petroleum and natural gas	b	19	–	19	19	1	13	–	–	–
	c	475,0	x	475,0	475,0	x	433,3	x	x	x
górnictwo rud metali .....	a	1	–	1	1	–	1	–	–	–
mining of metal ores	b	–	–	–	–	–	–	–	–	–
	c	x	x	x	x	x	x	x	x	x
pozostałe górnictwo i wydobywanie	a	18	–	3	1	1	–	2	–	15
other mining and quarrying	b	21	–	5	–	–	–	5	–	16
	c	116,7	x	166,7	x	x	x	250,0	x	106,7



**TABL. 7. PODMIOTY GOSPODARKI NARODOWEJ WYREJESTROWANE WEDŁUG WYBRANYCH FORM PRAWNYCH ORAZ SEKCJI I DZIAŁÓW POLSKIEJ KLASYFIKACJI DZIAŁALNOŚCI (cd.)**  
**LIQUIDATED ENTITIES OF THE NATIONAL ECONOMY BY SELECTED LEGAL STATUS AND BY SECTIONS AND DIVISIONS OF THE POLISH CLASSIFICATION OF ACTIVITIES (cont.)**

WYSZCZEGÓLNIENIE SPECIFICATION a – 2012 b – 2013 c – 2012 = 100	Ogółem Grand total	W tym Of which							osoby fizyczne prowadzące działalność gospodarczą natural persons conducting economic activity	
		przedsiębiorstwa państwowe state owned enterprises	razem total	spółki companies			spółdzielnie co-operatives			
				w tym of which						
				handlowe commercial	w tym of which					
			razem total	akcyjne joint stock	z ograniczoną odpowiedzialnością limited liability	cywilne civil partnerships				
<b>Przemysł (cd.)</b> <b>Industry (cont.)</b>										
Górnictwo i wydobywanie (dok.) Mining and quarrying (cont.)										
działalność usługowa wspomagająca górnictwo <sup>Δ</sup> mining support service activities	a b c	1 1 100,0	– – x	– 1 x	– 1 x	– – x	– 1 x	– – x	– – x	1 – x
Przetwórstwo przemysłowe..... Manufacturing	a b c	2826 2969 105,1	2 1 50,0	166 151 91,0	102 82 80,4	7 4 57,1	71 61 85,9	64 69 107,8	2 4 200,0	2655 2811 105,9
produkcja artykułów spożywczych manufacture of food products	a b c	166 213 128,3	– – x	21 21 100,0	16 15 93,8	2 – x	11 11 100,0	5 6 120,0	– 2 x	145 190 131,0
produkcja napojów..... manufacture of beverages	a b c	4 4 100,0	– – x	– 2 x	– 1 x	– 1 x	– – x	– 1 x	– – x	4 2 50,0
produkcja wyrobów tytoniowych manufacture of tobacco products	a b c	1 – x	– – x	1 – x	1 – x	– – x	1 – x	– – x	– – x	– – x
produkcja wyrobów tekstylnych manufacture of textiles	a b c	85 97 114,1	– – x	4 2 50,0	1 1 100,0	– – x	1 1 100,0	3 1 33,3	– – x	81 95 117,3
produkcja odzieży..... manufacture of wearing apparel	a b c	293 294 100,3	– – x	9 5 55,6	3 2 66,7	– – x	3 1 33,3	6 3 50,0	1 – x	283 289 102,1
produkcja skór i wyrobów skórzanych <sup>Δ</sup> manufacture of leather and related products	a b c	91 82 90,1	– – x	3 2 66,7	– 1 x	– – x	– 1 x	3 1 33,3	– – x	88 80 90,9
produkcja wyrobów z drewna, korka, słomy i wikliny <sup>Δ</sup> manufacture of products of wood cork, straw and wicker <sup>Δ</sup>	a b c	192 207 107,8	– – x	8 7 87,5	5 3 60,0	– – x	4 2 50,0	3 4 133,3	– – x	184 200 108,7
produkcja papieru i wyrobów z papieru manufacture of paper and paper products	a b c	48 52 108,3	– – x	6 3 50,0	4 2 50,0	– 1 x	4 1 25,0	2 1 50,0	– – x	42 49 116,7

**TABL. 7. PODMIOTY GOSPODARKI NARODOWEJ WYREJESTROWANE WEDŁUG WYBRANYCH FORM PRAWNYCH ORAZ SEKCJI I DZIAŁÓW POLSKIEJ KLASYFIKACJI DZIAŁALNOŚCI (cd.)**  
**LIQUIDATED ENTITIES OF THE NATIONAL ECONOMY BY SELECTED LEGAL STATUS AND BY SECTIONS AND DIVISIONS OF THE POLISH CLASSIFICATION OF ACTIVITIES (cont.)**

WYSZCZEGÓLNIENIE SPECIFICATION a – 2012 b – 2013 c – 2012 = 100	Ogółem Grand total	przedsiębiorstwa państwowe state owned enterprises	W tym Of which						spółdzielnie co-operatives	osoby fizyczne prowadzące działalność gospodarczą natural persons conducting economic activity
			razem total	spółki companies			cywilne civil partnerships			
				razem total	w tym of which					
					handlowe commercial	z ograniczoną odpowiedzialnością limited liability				
<b>Przemysł (cd.)</b> <b>Industry (cont.)</b>										
Przetwórstwo przemysłowe (cd.) Manufacturing (cont.)										
poligrafia i reprodukcja zapisanych nośników informacji <i>printing and reproduction of recorded media</i>	a b c	308 315 102,3	– – x	15 18 120,0	6 5 83,3	– – x	3 3 100,0	9 13 144,4	– – x	293 297 101,4
produkcja koksu i produktów rafinacji ropy naftowej <sup>Δ</sup> <i>manufacture of coke and refined petroleum products</i>	a b c	4 2 50,0	– – x	2 1 50,0	2 1 50,0	– – x	2 1 50,0	– – x	– – x	2 1 50,0
produkcja chemikaliów i wyrobów chemicznych <i>manufacture of chemicals and chemical products</i>	a b c	29 40 137,9	– – x	4 5 125,0	3 4 133,3	1 – x	2 4 200,0	1 1 100,0	– – x	25 35 140,0
produkcja wyrobów farmaceutycznych <sup>Δ</sup> <i>manufacture of pharmaceutical products<sup>Δ</sup></i>	a b c	13 7 53,8	1 – x	5 4 80,0	4 4 100,0	– – x	4 4 100,0	1 – x	– – x	7 3 42,9
produkcja wyrobów z gumy i tworzyw sztucznych <i>manufacture of rubber and plastic products</i>	a b c	79 80 101,3	– – x	5 10 200,0	3 6 200,0	– – x	1 4 400,0	2 4 200,0	– 1 x	74 69 93,2
produkcja wyrobów z pozostałych mineralnych surowców niemetalicznych <i>manufacture of other non-metallic mineral products</i>	a b c	141 168 119,1	1 1 100,0	8 5 62,5	4 3 75,0	– – x	3 3 100,0	4 2 50,0	– – x	132 162 122,7
produkcja metali <i>manufacture of basic metals</i>	a b c	9 10 111,1	– – x	2 1 50,0	2 1 50,0	– – x	– 1 x	– – x	– – x	7 9 128,6
produkcja wyrobów z metali <sup>Δ</sup> <i>manufacture of metal products<sup>Δ</sup></i>	a b c	393 413 105,1	– – x	19 14 73,7	11 5 45,5	– – x	8 5 62,5	8 9 112,5	1 – x	373 398 106,7

**TABL. 7. PODMIOTY GOSPODARKI NARODOWEJ WYREJESTROWANE WEDŁUG WYBRANYCH FORM PRAWNYCH ORAZ SEKCJI I DZIAŁÓW POLSKIEJ KLASYFIKACJI DZIAŁALNOŚCI (cd.)**  
**LIQUIDATED ENTITIES OF THE NATIONAL ECONOMY BY SELECTED LEGAL STATUS AND BY SECTIONS AND DIVISIONS OF THE POLISH CLASSIFICATION OF ACTIVITIES (cont.)**

WYSZCZEGÓLNIENIE SPECIFICATION a – 2012 b – 2013 c – 2012 = 100	Ogółem Grand total	przedsiębiorstwa państwowe state owned enterprises	razem total	W tym Of which					spółdzielnie co-operatives	osoby fizyczne prowadzące działalność gospodarczą natural persons conducting economic activity
				spółki companies						
				w tym of which						
				handlowe commercial		w tym of which				
razem total	akcyjne joint stock	z ograniczoną odpowiedzialnością limited liability	cywilne civil partnerships							
<b>Przemysł (cd.)</b> <b>Industry (cont.)</b>										
Przetwórstwo przemysłowe (dok.) Manufacturing (cont.)										
produkcja komputerów, wyrobów elektronicznych i optycznych manufacture of computer, electronic and optical products	a b c	60 81 135,0	– – x	7 9 128,6	7 5 71,4	1 1 100,0	5 3 60,0	– 4 x	– – x	53 72 135,8
produkcja urządzeń elektrycznych manufacture of electrical equipment	a b c	25 25 100,0	– – x	4 4 100,0	3 3 100,0	– – x	2 2 100,0	1 1 100,0	– 1 x	21 20 95,2
produkcja maszyn i urządzeń <sup>Δ</sup> ..... manufacture of machinery and equipment n.e.c.	a b c	45 37 82,2	– – x	8 10 125,0	8 7 87,5	1 – x	5 5 100,0	– 3 x	– – x	37 27 73,0
produkcja pojazdów samochodowych, przyczep i naczep <sup>Δ</sup> manufacture of motor vehicles, trailers and semi-trailers	a b c	21 18 85,7	– – x	4 2 50,0	4 1 25,0	2 – x	1 1 100,0	– 1 x	– – x	17 16 94,1
produkcja pozostałego sprzętu transportowego manufacture of other transport equipment	a b c	22 19 86,4	– – x	3 2 66,7	2 2 100,0	– 1 x	1 – x	1 – x	– – x	19 17 89,5
produkcja mebli..... manufacture of furniture	a b c	248 251 101,2	– – x	8 3 37,5	2 – x	– – x	1 – x	6 3 50,0	– – x	240 248 103,3
pozostała produkcja wyrobów..... other manufacturing	a b c	226 216 95,6	– – x	9 5 55,6	5 4 80,0	– – x	3 3 100,0	4 1 25,0	– – x	217 211 97,2
naprawa, konserwacja i instalowanie maszyn i urządzeń repair and installation of machinery and equipment	a b c	323 338 104,6	– – x	11 16 145,5	6 6 100,0	– – x	6 5 83,3	5 10 200,0	– – x	311 321 103,2

**TABL. 7. PODMIOTY GOSPODARKI NARODOWEJ WYREJESTROWANE WEDŁUG WYBRANYCH FORM PRAWNYCH ORAZ SEKCJI I DZIAŁÓW POLSKIEJ KLASYFIKACJI DZIAŁALNOŚCI (cd.)**  
**LIQUIDATED ENTITIES OF THE NATIONAL ECONOMY BY SELECTED LEGAL STATUS AND BY SECTIONS AND DIVISIONS OF THE POLISH CLASSIFICATION OF ACTIVITIES (cont.)**

WYSZCZEGÓLNIENIE <i>SPECIFICATION</i> a – 2012 b – 2013 c – 2012 = 100	Ogółem <i>Grand total</i>	przedsiębiorstwa państwowe <i>state owned enterprises</i>	W tym <i>Of which</i>						spółdzielnie <i>co-operatives</i>	osoby fizyczne prowadzące działalność gospodarczą <i>natural persons conducting economic activity</i>
			razem <i>total</i>	spółki <i>companies</i>			cywilne <i>civil partnerships</i>			
				razem <i>total</i>	w tym <i>of which</i>					
					handlowe <i>commercial</i>	z ograniczoną odpowiedzialnością <i>limited liability</i>		akcyjne <i>joint stock</i>		
<b>Przemysł (dok.)</b> <b><i>Industry (cont.)</i></b>										
Wytwarzanie i zaopatrywanie w energię elektryczną, gaz, parę wodną i gorącą wodę <sup>Δ</sup> <i>Electricity, gas, steam and air conditioning supply</i>	a	35	–	17	16	–	13	1	–	18
	b	29	–	11	10	1	8	1	–	18
	c	82,9	x	64,7	62,5	x	61,5	100,0	x	100,0
Dostawa wody; gospodarowanie ściekami i odpadami; rekultywacja <sup>Δ</sup> <i>Water supply; sewerage, waste management and remediation activities</i>	a	82	–	5	4	–	3	1	–	70
	b	124	–	10	7	1	3	3	–	105
	c	151,2	x	200,0	175,0	x	100,0	300,0	x	150,0
pobór, uzdatnianie i dostarczanie wody <i>water collection, treatment and supply</i>	a	7	–	–	–	–	–	–	–	3
	b	11	–	–	–	–	–	–	–	5
	c	157,1	x	x	x	x	x	x	x	166,7
odprowadzanie i oczyszczanie ścieków <i>sewerage</i>	a	31	–	2	1	–	1	1	–	29
	b	33	–	1	1	–	–	–	–	32
	c	106,5	x	50,0	100,0	x	x	x	x	110,3
gospodarka odpadami; odzysk surowców <sup>Δ</sup> <i>waste collection, treatment and disposal activities; materials recovery</i>	a	41	–	2	2	–	1	–	–	36
	b	74	–	7	4	1	1	3	–	64
	c	180,5	x	350,0	200,0	x	100,0	x	x	177,8
rekultywacja <sup>Δ</sup> <i>remediation activities<sup>Δ</sup></i>	a	3	–	1	1	–	1	–	–	2
	b	6	–	2	2	–	2	–	–	4
	c	200,0	x	200,0	200,0	x	200,0	x	x	200,0

TABL. 7. PODMIOTY GOSPODARKI NARODOWEJ WYREJESTROWANE WEDŁUG WYBRANYCH FORM PRAWNYCH ORAZ SEKCJI I DZIAŁÓW POLSKIEJ KLASYFIKACJI DZIAŁALNOŚCI (cd.)  
LIQUIDATED ENTITIES OF THE NATIONAL ECONOMY BY SELECTED LEGAL STATUS AND BY SECTIONS AND DIVISIONS OF THE POLISH CLASSIFICATION OF ACTIVITIES (cont.)

WYSZCZEGÓLNIENIE SPECIFICATION a – 2012 b – 2013 c – 2012 = 100	Ogółem Grand total	przedsiębiorstwa państwowe state owned enterprises	W tym Of which						spółdzielnie co-operatives	osoby fizyczne prowadzące działalność gospodarczą natural persons conducting economic activity
			razem total	spółki companies			cywilne civil partnerships			
				razem total	w tym of which					
					handlowe commercial					
					akcyjne joint stock	z ograniczoną odpowiedzialnością limited liability				
<b>Budownictwo.....</b>	<b>a 4933</b>	–	<b>149</b>	<b>101</b>	<b>4</b>	<b>71</b>	<b>48</b>	<b>6</b>	<b>4777</b>	
<b>Construction</b>	<b>b 5290</b>	–	<b>169</b>	<b>108</b>	<b>8</b>	<b>64</b>	<b>61</b>	<b>4</b>	<b>5111</b>	
	<b>c 107,2</b>	x	<b>113,4</b>	<b>106,9</b>	<b>200,0</b>	<b>90,1</b>	<b>127,1</b>	<b>66,7</b>	<b>107,0</b>	
Budowa budynków <sup>Δ</sup> .....	a 1301	–	94	75	1	60	19	6	1200	
Construction of buildings	b 1423	–	97	75	6	49	22	2	1321	
	c 109,4	x	103,2	100,0	600,0	81,7	115,8	33,3	110,1	
Budowa obiektów inżynierii lądowej i wodnej <sup>Δ</sup>	a 190	–	10	8	–	6	2	–	180	
Civil engineering	b 187	–	11	10	1	7	1	–	173	
	c 98,4	x	110,0	125,0	x	116,7	50,0	x	96,1	
Roboty budowlane specjalistyczne	a 3442	–	45	18	3	5	27	–	3397	
Specialised construction activities	b 3680	–	61	23	1	8	38	2	3617	
	c 106,9	x	135,6	127,8	33,3	160,0	140,7	x	106,5	
<b>Handel; naprawa pojazdów samochodowych<sup>Δ</sup></b>	<b>a 12043</b>	–	<b>450</b>	<b>228</b>	<b>9</b>	<b>165</b>	<b>222</b>	<b>5</b>	<b>11583</b>	
<b>Trade; repair of motor vehicles<sup>Δ</sup></b>	<b>b 13091</b>	–	<b>538</b>	<b>250</b>	<b>5</b>	<b>159</b>	<b>288</b>	<b>6</b>	<b>12541</b>	
	<b>c 108,7</b>	x	<b>119,6</b>	<b>109,6</b>	<b>55,6</b>	<b>96,4</b>	<b>129,7</b>	<b>120,0</b>	<b>108,3</b>	
Handel hurtowy i detaliczny pojazdami samochodowymi oraz ich naprawa <sup>Δ</sup>	a 1450	–	38	11	–	5	27	–	1411	
Wholesale and retail trade and repair of motor vehicles and motorcycles	b 1547	–	54	12	–	9	42	–	1493	
	c 106,7	x	142,1	109,1	x	180,0	155,6	x	105,8	
Handel hurtowy <sup>Δ</sup> .....	a 2176	–	204	156	8	120	48	2	1968	
Wholesale trade <sup>Δ</sup>	b 2338	–	235	167	5	121	68	1	2098	
	c 107,4	x	115,2	107,1	62,5	100,8	141,7	50,0	106,6	
Handel detaliczny <sup>Δ</sup> .....	a 8417	–	208	61	1	40	147	3	8204	
Retail trade <sup>Δ</sup>	b 9206	–	249	71	–	29	178	5	8950	
	c 109,4	x	119,7	116,4	x	72,5	121,1	166,7	109,1	
<b>Transport i gospodarka magazynowa</b>	<b>a 2635</b>	–	<b>58</b>	<b>28</b>	–	<b>22</b>	<b>30</b>	–	<b>2575</b>	
<b>Transportation and storage</b>	<b>b 2972</b>	–	<b>78</b>	<b>33</b>	<b>2</b>	<b>23</b>	<b>45</b>	–	<b>2892</b>	
	<b>c 112,8</b>	x	<b>134,5</b>	<b>117,9</b>	<b>x</b>	<b>104,5</b>	<b>150,0</b>	<b>x</b>	<b>112,3</b>	
Transport lądowy i rurociągowy <sup>Δ</sup>	a 2343	–	48	23	–	18	25	–	2294	
Land and pipeline transport <sup>Δ</sup>	b 2571	–	55	17	1	10	38	–	2516	
	c 109,7	x	114,6	73,9	x	55,6	152,0	x	109,7	
Transport wodny.....	a 2	–	–	–	–	–	–	–	2	
Water transport	b 3	–	–	–	–	–	–	–	3	
	c 150,0	x	x	x	x	x	x	x	150,0	
Transport lotniczy.....	a 6	–	2	2	–	2	–	–	4	
Air transport	b 13	–	2	2	–	2	–	–	9	
	c 216,7	x	100,0	100,0	x	100,0	x	x	225,0	

TABL. 7. **PODMIOTY GOSPODARKI NARODOWEJ WYREJESTROWANE WEDŁUG WYBRANYCH FORM PRAWNYCH ORAZ SEKCJI I DZIAŁÓW POLSKIEJ KLASYFIKACJI DZIAŁALNOŚCI (cd.)**  
**LIQUIDATED ENTITIES OF THE NATIONAL ECONOMY BY SELECTED LEGAL STATUS AND BY SECTIONS AND DIVISIONS OF THE POLISH CLASSIFICATION OF ACTIVITIES (cont.)**

WYSZCZEGÓLNIENIE SPECIFICATION a – 2012 b – 2013 c – 2012 = 100	Ogółem Grand total	przedsiębiorstwa państwowe state owned enterprises	W tym Of which						spółdzielnie co-operatives	osoby fizyczne prowadzące działalność gospodarczą natural persons conducting economic activity
			razem total	spółki companies		z ograniczoną odpowiedzialnością limited liability	cywilne partnerships	razem total		
				w tym of which						
				handlowe commercial	akcyjne joint stock					
<b>Transport i gospodarka magazynowa (dok.)</b> <b>Transportation and storage (cont.)</b>										
Magazynowanie i działalność usługowa wspomagająca transport	a 133 b 205 c 154,1	– – x	7 21 300,0	3 14 466,7	– 1 x	2 11 550,0	4 7 175,0	– – x	125 184 147,2	
<i>Warehousing and support activities for transportation</i>										
Działalność pocztowa i kurierska..... <i>Postal and courier activities</i>	a 151 b 180 c 119,2	– – x	1 – x	– – x	– – x	– – x	1 – x	– – x	150 180 120,0	
<b>Zakwaterowanie i gastronomia<sup>Δ</sup></b> <b>Accommodation and catering<sup>Δ</sup></b>	a 1363 b 1454 c 106,7	– – x	71 83 116,9	23 27 117,4	– – x	14 16 114,3	48 56 116,7	2 1 50,0	1289 1370 106,3	
Zakwaterowanie..... <i>Accommodation</i>	a 151 b 162 c 107,3	– – x	6 11 183,3	6 8 133,3	– – x	5 5 100,0	– 3 x	1 – x	143 151 105,6	
Gastronomia <sup>Δ</sup> ..... <i>Catering<sup>Δ</sup></i>	a 1212 b 1292 c 106,6	– – x	65 72 110,8	17 19 111,8	– – x	9 11 122,2	48 53 110,4	1 1 100,0	1146 1219 106,4	
<b>Informacja i komunikacja.....</b> <b>Information and communication</b>	a 1441 b 1544 c 107,1	– – x	114 165 144,7	96 110 114,6	6 5 83,3	70 81 115,7	18 55 305,6	1 – x	1322 1379 104,3	
Działalność wydawnicza..... <i>Publishing activities</i>	a 218 b 222 c 101,8	– – x	27 43 159,3	23 27 117,4	1 1 100,0	15 20 133,3	4 16 400,0	1 – x	189 179 94,7	
Produkcja filmów, programów telewizyjnych i nagrań <sup>Δ</sup> <i>Motion, sound and music publishing activities<sup>Δ</sup></i>	a 197 b 237 c 120,3	– – x	11 12 109,1	9 10 111,1	– – x	9 7 77,8	2 2 100,0	– – x	186 225 121,0	
Nadawanie programów ogólnodostępnych i abonamentowych <i>Programming and broadcasting activities</i>	a 5 b 3 c 60,0	– – x	3 – x	3 – x	– – x	3 – x	– – x	– – x	2 3 150,0	
Telekomunikacja..... <i>Telecommunications</i>	a 124 b 102 c 82,3	– – x	16 19 118,8	15 16 106,7	– 2 x	13 14 107,7	1 3 300,0	– – x	108 83 76,9	

**TABL. 7. PODMIOTY GOSPODARKI NARODOWEJ WYREJESTROWANE WEDŁUG WYBRANYCH FORM PRAWNYCH ORAZ SEKCJI I DZIAŁÓW POLSKIEJ KLASYFIKACJI DZIAŁALNOŚCI (cd.)**  
**LIQUIDATED ENTITIES OF THE NATIONAL ECONOMY BY SELECTED LEGAL STATUS AND BY SECTIONS AND DIVISIONS OF THE POLISH CLASSIFICATION OF ACTIVITIES (cont.)**

WYSZCZEGÓLNIENIE SPECIFICATION a – 2012 b – 2013 c – 2012 = 100	Ogółem Grand total	W tym Of which							osoby fizyczne prowa- dzące działal- ność gospo- darczą natural persons conduct- ing economic activity
		przedsię- biorstwa państwo- we state owned enter- prises	spółki companies					spół- dzielnie co- operatives	
			razem total	w tym of which			cywilne civil partner- ships		
				razem total	handlowe commercial	z ograni- czoną odpowie- dzialno- ścią limited liability			
				akcyjne joint stock					
<b>Informacja i komunikacja (dok.)</b> <b>Information and communication (cont.)</b>									
Działalność związana z oprogramowaniem i doradztwo w zakresie informatyki <sup>Δ</sup> <i>Computer programming and consultancy activities</i> <sup>Δ</sup>	a 640 b 713 c 111,4	– – x	36 59 163,9	32 39 121,9	3 1 33,3	20 26 130,0	4 20 500,0	– – x	602 654 108,6
Działalność usługowa w zakresie informacji <i>Information service activities</i>	a 257 b 267 c 103,9	– – x	21 32 152,4	14 18 128,6	2 1 50,0	10 14 140,0	7 14 200,0	– – x	235 235 100,0
<b>Działalność finansowa i ubezpieczeniowa</b> <b>Financial and insurance activities</b>	a 1803 b 1764 c 97,8	– – x	73 67 91,8	58 56 96,6	7 14 200,0	42 30 71,4	15 11 73,3	– 2 x	1708 1662 97,3
Finansowa działalność usługowa <sup>Δ</sup> <i>Financial service activities</i> <sup>Δ</sup>	a 309 b 295 c 95,5	– – x	39 42 107,7	35 38 108,6	4 13 325,0	26 19 73,1	4 4 100,0	– 2 x	250 222 88,8
Ubezpieczenia, reasekuracja i fundusze emerytalne <sup>Δ</sup> <i>Insurance, reinsurance and pension funding</i> <sup>Δ</sup>	a 32 b 24 c 75,0	– – x	2 1 50,0	1 1 100,0	1 1 100,0	– – x	1 – x	– – x	30 22 73,3
Działalność wspomagająca usługi finansowe oraz ubezpieczenia i fundusze emerytalne <i>Activities auxiliary to financial services and insurance activities</i>	a 1462 b 1445 c 98,8	– – x	32 24 75,0	22 17 77,3	2 – x	16 11 68,8	10 7 70,0	– – x	1428 1418 99,3
<b>Obsługa rynku nieruchomości<sup>Δ</sup></b> <b>Real estate activities</b>	a 657 b 651 c 99,1	1 – x	119 117 98,3	110 97 88,2	2 1 50,0	80 82 102,5	9 20 222,2	9 10 111,1	521 513 98,5
<b>Działalność profesjonalna, naukowa i techniczna</b> <b>Professional, scientific and technical activities</b>	a 3546 b 3833 c 108,1	– – x	231 298 129,0	176 194 110,2	5 4 80,0	107 125 116,8	55 104 189,1	2 – x	3287 3515 106,9
Działalność prawnicza, rachunkowo-księgową i doradztwo podatkowe <i>Legal and accounting activities</i>	a 543 b 636 c 117,1	– – x	48 64 133,3	28 36 128,6	– – x	10 14 140,0	20 28 140,0	1 – x	492 570 115,9
Działalność firm centralnych; doradztwo w zarządzaniu <sup>Δ</sup> <i>Activities of head offices; management consultancy activities</i>	a 928 b 879 c 94,7	– – x	104 92 88,5	94 79 84,0	2 3 150,0	57 59 103,5	10 13 130,0	– – x	824 783 95,0

**TABL. 7. PODMIOTY GOSPODARKI NARODOWEJ WYREJESTROWANE WEDŁUG WYBRANYCH FORM PRAWNYCH ORAZ SEKCJI I DZIAŁÓW POLSKIEJ KLASYFIKACJI DZIAŁALNOŚCI (cd.)**  
**LIQUIDATED ENTITIES OF THE NATIONAL ECONOMY BY SELECTED LEGAL STATUS AND BY SECTIONS AND DIVISIONS OF THE POLISH CLASSIFICATION OF ACTIVITIES (cont.)**

WYSZCZEGÓLNIENIE SPECIFICATION a – 2012 b – 2013 c – 2012 = 100	Ogółem Grand total	W tym Of which							osoby fizyczne prowa- dzące działal- ność gospo- darczą natural persons conduct- ing economic activity	
		przedsię- biorstwa państwo- we state owned enter- prises	razem total	spółki companies			cywilne civil partner- ships	spół- dzielnie co- operatives		
				w tym of which						
				handlowe commercial	w tym of which					
		razem total	akcyjne joint stock	z ograni- czoną odpowie- dzialno- ścią limited liability						
<b>Działalność profesjonalna, naukowa i techniczna (dok.) Professional, scientific and technical activities (cont.)</b>										
Działalność w zakresie architektury i inżynierii; badania i analizy techniczne <i>Architectural and engineering activities; technical testing and analysis</i>	a b c	531 637 120,0	– – x	33 51 154,5	22 30 136,4	1 – x	19 22 115,8	11 21 190,9	1 – x	495 584 118,0
Badania naukowe i prace rozwojowe <i>Scientific research and development</i>	a b c	45 52 115,6	– – x	4 11 275,0	3 10 333,3	1 1 100,0	1 8 800,0	1 1 100,0	– – x	40 41 102,5
Reklama, badanie rynku i opinii publicznej <i>Advertising and market research</i>	a b c	690 724 104,9	– – x	29 50 172,4	22 26 118,2	1 – x	15 13 86,7	7 24 342,9	– – x	641 662 103,3
Pozostała działalność profesjonalna, naukowa i techniczna <i>Other professional, scientific and technical activities</i>	a b c	775 851 109,8	– – x	13 27 207,7	7 12 171,4	– – x	5 9 180,0	6 15 250,0	– – x	761 824 108,3
Działalność weterynaryjna..... <i>Veterinary activities</i>	a b c	34 54 158,8	– – x	– 3 x	– 1 x	– – x	– – x	– 2 x	– – x	34 51 150,0
<b>Administrowanie i działalność wspierająca<sup>Δ</sup> Administrative and support service activities</b>	a b c	<b>1729</b> <b>1760</b> <b>101,8</b>	– – x	<b>63</b> <b>80</b> <b>127,0</b>	<b>43</b> <b>51</b> <b>118,6</b>	<b>1</b> <b>3</b> <b>300,0</b>	<b>33</b> <b>37</b> <b>112,1</b>	<b>20</b> <b>29</b> <b>145,0</b>	<b>2</b> – x	<b>1663</b> <b>1679</b> <b>101,0</b>
Wynajem i dzierżawa..... <i>Rental and leasing activities</i>	a b c	126 142 112,7	– – x	6 12 200,0	6 8 133,3	1 – x	4 6 150,0	– 4 x	– – x	120 130 108,3
Działalność związana z zatrudnieniem <i>Employment activities</i>	a b c	79 78 98,7	– – x	10 14 140,0	10 12 120,0	– – x	7 9 128,6	– 2 x	– – x	68 63 92,6
Działalność związana z turystyką <sup>Δ</sup> ..... <i>Tourism activities<sup>Δ</sup></i>	a b c	150 150 100,0	– – x	15 18 120,0	7 13 185,7	– 2 x	7 9 128,6	8 5 62,5	– – x	135 132 97,8
Działalność detektywistyczna i ochroniarska <i>Security and investigation activities</i>	a b c	35 65 185,7	– – x	4 12 300,0	4 11 275,0	– 1 x	2 6 300,0	– 1 x	1 – x	30 53 176,7



**TABL. 7. PODMIOTY GOSPODARKI NARODOWEJ WYREJESTROWANE WEDŁUG WYBRANYCH FORM PRAWNYCH ORAZ SEKCJI I DZIAŁÓW POLSKIEJ KLASYFIKACJI DZIAŁALNOŚCI (cd.)**  
**LIQUIDATED ENTITIES OF THE NATIONAL ECONOMY BY SELECTED LEGAL STATUS AND BY SECTIONS AND DIVISIONS OF THE POLISH CLASSIFICATION OF ACTIVITIES (cont.)**

WYSZCZEGÓLNIENIE SPECIFICATION a – 2012 b – 2013 c – 2012 = 100	Ogółem Grand total	przedsiębiorstwa państwowe state owned enterprises	W tym Of which						spółdzielnie co-operatives	osoby fizyczne prowadzące działalność gospodarczą natural persons conducting economic activity
			razem total	spółki companies			cywilne civil partnerships			
				razem total	w tym of which					
					handlowe commercial	z ograniczoną odpowiedzialnością limited liability				
<b>Administrowanie i działalność wspierająca<sup>Δ</sup> (dok.)</b> <b>Administrative and support service activities (cont.)</b>										
Utrzymanie porządku w budynkach i zagospodarowanie zieleni <sup>Δ</sup> <i>Services to buildings and landscape activities</i>	a 672 b 693 c 103,1	– – x	15 10 66,7	7 2 28,6	– – x	5 2 40,0	8 8 100,0	1 – x	656 683 104,1	
Administracyjna obsługa biura; wspomaganie działalności gospodarczej <sup>Δ</sup> <i>Office administrative and business support<sup>Δ</sup></i>	a 667 b 632 c 94,8	– – x	13 14 107,7	9 5 55,6	– – x	8 5 62,5	4 9 225,0	– – x	654 618 94,5	
<b>Administracja publiczna i obrona narodowa; obowiązkowe zabezpieczenia społeczne</b> <b>Public administration and defence; compulsory social security</b>	a 16 b 16 c 100,0	– – x	– – x	– – x	– – x	– – x	– – x	– – x	1 – x	
<b>Edukacja.....</b> <b>Education</b>	a 1131 b 1378 c 121,8	– – x	45 41 91,1	16 13 81,3	– – x	12 6 50,0	29 28 96,6	– – x	996 1108 111,2	
<b>Opieka zdrowotna i pomoc społeczna</b> <b>Human health and social work activities</b>	a 1023 b 1110 c 108,5	– – x	38 47 123,7	15 19 126,7	– – x	5 13 260,0	23 28 121,7	– – x	952 1041 109,3	
Opieka zdrowotna..... <i>Human health activities</i>	a 863 b 929 c 107,6	– – x	31 37 119,4	13 19 146,2	– – x	5 13 260,0	18 18 100,0	– – x	820 876 106,8	
Pomoc społeczna z zakwaterowaniem <i>Residential care activities</i>	a 23 b 17 c 73,9	– – x	1 1 100,0	– – x	– – x	– – x	1 1 100,0	– – x	8 11 137,5	
Pomoc społeczna bez zakwaterowania <i>Social work activities without accommodation</i>	a 137 b 164 c 119,7	– – x	6 9 150,0	2 – x	– – x	– – x	4 9 225,0	– – x	124 154 124,2	

**TABL. 7. PODMIOTY GOSPODARKI NARODOWEJ WYREJESTROWANE WEDŁUG WYBRANYCH FORM PRAWNYCH ORAZ SEKCJI I DZIAŁÓW POLSKIEJ KLASYFIKACJI DZIAŁALNOŚCI (dok.)**  
**LIQUIDATED ENTITIES OF THE NATIONAL ECONOMY BY SELECTED LEGAL STATUS AND BY SECTIONS AND DIVISIONS OF THE POLISH CLASSIFICATION OF ACTIVITIES (cont.)**

WYSZCZEGÓLNIENIE SPECIFICATION a – 2012 b – 2013 c – 2012 = 100	Ogółem Grand total	W tym Of which							osoby fizyczne prowa- dzące działal- ność gospo- darczą natural persons conduct- ing economic activity	
		przedsię- biorstwa państwo- we state owned enter- prises	spółki companies					spół- dzielnie co- operatives		
			razem total	w tym of which			cywilne civil partner- ships			
				razem total	akcyjne joint stock	z ograni- czoną odpowie- dzialno- ścią limited liability				handlowe commercial
<b>Działalność związana z kulturą, rozrywką i rekreacją</b>	<b>a</b>	<b>522</b>	–	<b>16</b>	<b>5</b>	–	<b>4</b>	<b>11</b>	–	<b>483</b>
	<b>b</b>	<b>550</b>	–	<b>14</b>	<b>8</b>	–	<b>7</b>	<b>6</b>	–	<b>516</b>
	<b>c</b>	<b>105,4</b>	x	<b>87,5</b>	<b>160,0</b>	x	<b>175,0</b>	<b>54,5</b>	x	<b>106,8</b>
<b>Arts, entertainment and recreation</b>										
Działalność twórcza związana z kulturą i rozrywką	a	242	–	5	2	–	2	3	–	233
	b	278	–	3	1	–	1	2	–	272
Creative, arts and entertainment activities	c	114,9	x	60,0	50,0	x	50,0	66,7	x	116,7
Działalność bibliotek, archiwów, muzeów oraz pozostała działalność związana z kulturą	a	8	–	–	–	–	–	–	–	7
	b	16	–	–	–	–	–	–	–	14
Libraries, archives, museums and other cultural activities	c	200,0	x	x	x	x	x	x	x	200,0
Działalność związana z grami losowymi i zakładami wzajemnymi	a	27	–	1	1	–	1	–	–	26
	b	18	–	1	1	–	1	–	–	17
Gambling and betting activities	c	66,7	x	100,0	100,0	x	100,0	x	x	65,4
Działalność sportowa, rozrywkowa i rekreacyjna	a	245	–	10	2	–	1	8	–	217
	b	238	–	10	6	–	5	4	–	213
Sports activities and amusement and recreation activities	c	97,1	x	100,0	300,0	x	500,0	50,0	x	98,2
<b>Pozostała działalność usługowa</b>	<b>a</b>	<b>1926</b>	–	<b>31</b>	<b>4</b>	–	<b>3</b>	<b>27</b>	–	<b>1771</b>
	<b>b</b>	<b>2147</b>	–	<b>39</b>	<b>8</b>	–	<b>3</b>	<b>31</b>	<b>1</b>	<b>1801</b>
<b>Other service activities</b>	<b>c</b>	<b>111,5</b>	x	<b>125,8</b>	<b>200,0</b>	x	<b>100,0</b>	<b>114,8</b>	x	<b>101,7</b>
Działalność organizacji członkowskich	a	124	–	–	–	–	–	–	–	–
	b	310	–	–	–	–	–	–	1	3
Activities of membership organisations	c	250,0	x	x	x	x	x	x	x	x
Naprawa i konserwacja komputerów i artykułów użytku osobistego i domowego	a	397	–	4	–	–	–	4	–	393
	b	444	–	4	–	–	–	4	–	440
Repair of computers and personal and household goods	c	111,8	x	100,0	x	x	x	100,0	x	112,0
Pozostała indywidualna działalność usługowa	a	1405	–	27	4	–	3	23	–	1378
	b	1393	–	35	8	–	3	27	–	1358
Other personal service activities	c	99,1	x	129,6	200,0	x	100,0	117,4	x	98,5

**TABL. 8. PODMIOTY GOSPODARKI NARODOWEJ WYREJESTROWANE WEDŁUG WYBRANYCH FORM PRAWNYCH ORAZ PODREGIONÓW I POWIATÓW**  
**LIQUIDATED ENTITIES OF THE NATIONAL ECONOMY BY SELECTED LEGAL STATUS AND BY SUBREGIONS AND POWIATS**

WYSZCZEGÓLNIENIE SPECIFICATION	Ogółem Grand total	W tym Of which							spółdzielnie co-operatives	osoby fizyczne prowadzące działalność gospodarczą natural persons conducting economic activity
		przedsiębiorstwa państwowe state owned enterprises	spółki companies					cywilne civil partnerships		
			razem total	w tym of which						
				razem total	akcyjne joint stock	z ograniczoną odpowiedzialnością limited liability	handlowe commercial			
a – 2012										
b – 2013										
c – 2012 = 100										
<b>OGÓŁEM.....</b>	<b>a</b>	<b>37976</b>	<b>3</b>	<b>1668</b>	<b>1040</b>	<b>42</b>	<b>723</b>	<b>628</b>	<b>32</b>	<b>35910</b>
<b>TOTAL</b>	<b>b</b>	<b>40955</b>	<b>1</b>	<b>1942</b>	<b>1101</b>	<b>49</b>	<b>738</b>	<b>841</b>	<b>37</b>	<b>38292</b>
	<b>c</b>	<b>107,8</b>	<b>33,3</b>	<b>116,4</b>	<b>105,9</b>	<b>116,7</b>	<b>102,1</b>	<b>133,9</b>	<b>115,6</b>	<b>106,6</b>
<b>Podregion/Subregion</b>	<b>a</b>	<b>3776</b>	<b>–</b>	<b>72</b>	<b>26</b>	<b>1</b>	<b>15</b>	<b>46</b>	<b>2</b>	<b>3665</b>
<b>ciechanowsko-płocki</b>	<b>b</b>	<b>3831</b>	<b>–</b>	<b>54</b>	<b>15</b>	<b>–</b>	<b>10</b>	<b>39</b>	<b>9</b>	<b>3719</b>
	<b>c</b>	<b>101,5</b>	<b>x</b>	<b>75,0</b>	<b>57,7</b>	<b>x</b>	<b>66,7</b>	<b>84,8</b>	<b>450,0</b>	<b>101,5</b>
Powiaty: Powiats:										
ciechanowski.....	a	536	–	7	–	–	–	7	–	520
	b	539	–	9	4	–	3	5	–	519
	c	100,6	x	128,6	x	x	x	71,4	x	99,8
gostyniński.....	a	402	–	1	–	–	–	1	–	397
	b	265	–	2	–	–	–	2	1	260
	c	65,9	x	200,0	x	x	x	200,0	x	65,5
mławski.....	a	448	–	11	2	–	1	9	–	433
	b	405	–	10	1	–	1	9	3	386
	c	90,4	x	90,9	50,0	x	100,0	100,0	x	89,1
płocki .....	a	512	–	7	1	–	1	6	–	500
	b	568	–	4	2	–	1	2	2	557
	c	110,9	x	57,1	200,0	x	100,0	33,3	x	111,4
płoński.....	a	503	–	4	2	–	1	2	1	493
	b	458	–	6	2	–	2	4	1	440
	c	91,1	x	150,0	100,0	x	200,0	200,0	100,0	89,2
sierpecki.....	a	239	–	3	1	–	–	2	1	231
	b	264	–	1	–	–	–	1	1	255
	c	110,5	x	33,3	x	x	x	50,0	100,0	110,4
żuromiński.....	a	238	–	–	–	–	–	–	–	236
	b	273	–	–	–	–	–	–	1	267
	c	114,7	x	x	x	x	x	x	x	113,1
Miasto na prawach powiatu City with powiat status										
Płock.....	a	898	–	39	20	1	12	19	–	855
	b	1059	–	22	6	–	3	16	–	1035
	c	117,9	x	56,4	30,0	x	25,0	84,2	x	121,1

**TABL. 8. PODMIOTY GOSPODARKI NARODOWEJ WYREJESTROWANE WEDŁUG WYBRANYCH FORM PRAWNYCH ORAZ PODREGIONÓW I POWIATÓW (cd.)**  
**LIQUIDATED ENTITIES OF THE NATIONAL ECONOMY BY SELECTED LEGAL STATUS AND BY SUBREGIONS AND POWIATS (cont.)**

WYSZCZEGÓLNIENIE SPECIFICATION		Ogółem Grand total	przedsiębiorstwa państwowe state owned enterprises	W tym Of which						spółdzielnie co-operatives	osoby fizyczne prowadzące działalność gospodarczą natural persons conducting economic activity
				razem total	spółki companies						
					razem total	w tym of which			cywilne civil partnerships		
						handlowe commercial					
				akcyjne joint stock	z ograniczoną odpowiedzialnością limited liability						
<b>Podregion/Subregion</b>	<b>a</b>	<b>3877</b>	<b>–</b>	<b>59</b>	<b>30</b>	<b>1</b>	<b>15</b>	<b>29</b>	<b>7</b>	<b>3761</b>	
<b>ostrołęcko-siedlecki</b>	<b>b</b>	<b>4145</b>	<b>–</b>	<b>68</b>	<b>23</b>	<b>–</b>	<b>12</b>	<b>45</b>	<b>6</b>	<b>3973</b>	
	<b>c</b>	<b>106,9</b>	<b>x</b>	<b>115,3</b>	<b>76,7</b>	<b>x</b>	<b>80,0</b>	<b>155,2</b>	<b>85,7</b>	<b>105,6</b>	
Powiaty: Powiats:											
łosicki.....	a	147	–	4	–	–	–	4	–	142	
	b	167	–	4	–	–	–	4	1	157	
	c	113,6	x	100,0	x	x	x	100,0	x	110,6	
makowski.....	a	275	–	5	4	–	2	1	–	266	
	b	231	–	–	–	–	–	–	–	226	
	c	84,0	x	x	x	x	x	x	x	85,0	
ostrołęcki .....	a	352	–	2	1	–	–	1	–	345	
	b	413	–	5	3	–	1	2	1	399	
	c	117,3	x	250,0	300,0	x	x	200,0	x	115,7	
ostrowski.....	a	327	–	3	3	–	3	–	2	320	
	b	370	–	6	3	–	1	3	–	354	
	c	113,1	x	200,0	100,0	x	33,3	x	x	110,6	
przasnyski.....	a	263	–	3	2	–	2	1	–	258	
	b	290	–	4	3	–	2	1	–	281	
	c	110,3	x	133,3	150,0	x	100,0	100,0	x	108,9	
pułtuski.....	a	281	–	4	3	1	1	1	–	276	
	b	354	–	4	–	–	–	4	–	338	
	c	126,0	x	100,0	x	x	x	400,0	x	122,5	
siedlecki .....	a	337	–	6	1	–	–	5	–	328	
	b	307	–	11	1	–	1	10	1	288	
	c	91,1	x	183,3	100,0	x	x	200,0	x	87,8	
sokołowski.....	a	252	–	–	–	–	–	–	–	243	
	b	229	–	2	–	–	–	2	–	216	
	c	90,9	x	x	x	x	x	x	x	88,9	
węgrowski.....	a	299	–	4	3	–	1	1	–	293	
	b	355	–	4	2	–	1	2	1	345	
	c	118,7	x	100,0	66,7	x	100,0	200,0	x	117,7	
wyszkowski.....	a	445	–	3	1	–	1	2	–	433	
	b	437	–	5	4	–	1	1	–	426	
	c	98,2	x	166,7	400,0	x	100,0	50,0	x	98,4	

**TABL. 8. PODMIOTY GOSPODARKI NARODOWEJ WYREJESTROWANE WEDŁUG WYBRANYCH FORM PRAWNYCH ORAZ PODREGIONÓW I POWIATÓW (cd.)**  
**LIQUIDATED ENTITIES OF THE NATIONAL ECONOMY BY SELECTED LEGAL STATUS AND BY SUBREGIONS AND POWIATS (cont.)**

WYSZCZEGÓLNIENIE SPECIFICATION	Ogółem Grand total	przedsiębiorstwa państwowe state owned enterprises	W tym Of which						spółdzielnie co-operatives	osoby fizyczne prowadzące działalność gospodarczą natural persons conducting economic activity
			razem total	spółki companies				cywilne civil partnerships		
				razem total	w tym of which					
					handlowe commercial	w tym of which				
a – 2012			akcyjne joint stock	z ograniczoną odpowiedzialnością limited liability						
b – 2013										
c – 2012 = 100										
<b>Podregion (dok.) / Subregion (cont.)</b>										
<b>ostrolęcko-siedlecki</b>										
Miasta na prawach powiatu: Cities with powiat status:										
Ostrolęka.....	a	399	–	6	3	–	2	3	4	383
	b	427	–	6	1	–	1	5	1	413
	c	107,0	x	100,0	33,3	x	50,0	166,7	25,0	107,8
Siedlce.....	a	500	–	19	9	–	3	10	1	474
	b	565	–	17	6	–	4	11	1	530
	c	113,0	x	89,5	66,7	x	133,3	110,0	100,0	111,8
<b>Podregion/Subregion</b>	<b>a</b>	<b>3950</b>	<b>–</b>	<b>113</b>	<b>25</b>	<b>3</b>	<b>10</b>	<b>88</b>	<b>1</b>	<b>3802</b>
<b>radomski</b>	<b>b</b>	<b>4354</b>	<b>–</b>	<b>105</b>	<b>17</b>	<b>2</b>	<b>12</b>	<b>88</b>	<b>1</b>	<b>4196</b>
	<b>c</b>	<b>110,2</b>	<b>x</b>	<b>92,9</b>	<b>68,0</b>	<b>66,7</b>	<b>120,0</b>	<b>100,0</b>	<b>100,0</b>	<b>110,4</b>
Powiaty: Powiats:										
białobrzeski.....	a	167	–	2	2	1	–	–	–	161
	b	167	–	–	–	–	–	–	–	164
	c	100,0	x	x	x	x	x	x	x	101,9
kozienicki.....	a	258	–	4	2	–	–	2	1	247
	b	254	–	2	–	–	–	2	–	248
	c	98,4	x	50,0	x	x	x	100,0	x	100,4
lipski.....	a	151	–	2	1	–	–	1	–	147
	b	178	–	–	–	–	–	–	–	174
	c	117,9	x	x	x	x	x	x	x	118,4
przysuski.....	a	210	–	1	–	–	–	1	–	209
	b	229	–	1	–	–	–	1	–	226
	c	109,0	x	100,0	x	x	x	100,0	x	108,1
radomski.....	a	865	–	18	5	–	3	13	–	838
	b	931	–	20	1	–	1	19	–	897
	c	107,6	x	111,1	20,0	x	33,3	146,2	x	107,0
szydłowiecki.....	a	297	–	4	1	–	–	3	–	293
	b	317	–	2	1	–	1	1	1	311
	c	106,7	x	50,0	100,0	x	x	33,3	x	106,1

**TABL. 8. PODMIOTY GOSPODARKI NARODOWEJ WYREJESTROWANE WEDŁUG WYBRANYCH FORM PRAWNYCH ORAZ PODREGIONÓW I POWIATÓW (cd.)**  
**LIQUIDATED ENTITIES OF THE NATIONAL ECONOMY BY SELECTED LEGAL STATUS AND BY SUBREGIONS AND POWIATS (cont.)**

WYSZCZEGÓLNIENIE SPECIFICATION	Ogółem Grand total	W tym Of which							osoby fizyczne prowadzące działalność gospodarczą natural persons conducting economic activity	
		przedsiębiorstwa państwowe state owned enterprises	spółki companies					spółdzielnie co-operatives		
			razem total	w tym of which			cywilne civil partnerships			
				razem total	handlowe commercial					
				akcyjne joint stock	z ograniczoną odpowiedzialnością limited liability					
<b>Podregion (dok.) / Subregion (cont.)</b>										
<b>radomski</b>										
Powiaty (dok.): Powiats (cont.):										
zwoleński..... a	130	–	–	–	–	–	–	–	127	
b	194	–	–	–	–	–	–	–	186	
c	149,2	x	x	x	x	x	x	x	146,5	
Miasto na prawach powiatu City with powiat status										
Radom..... a	1872	–	82	14	2	7	68	–	1780	
b	2084	–	80	15	2	10	65	–	1990	
c	111,3	x	97,6	107,1	100,0	142,9	95,6	x	111,8	
<b>Podregion/Subregion</b>	<b>a</b>	<b>15423</b>	<b>1</b>	<b>1135</b>	<b>844</b>	<b>35</b>	<b>616</b>	<b>291</b>	<b>18</b>	<b>14105</b>
<b>m.st. Warszawa</b>	<b>b</b>	<b>16815</b>	<b>1</b>	<b>1342</b>	<b>891</b>	<b>45</b>	<b>622</b>	<b>451</b>	<b>11</b>	<b>15134</b>
	<b>c</b>	<b>109,0</b>	<b>100,0</b>	<b>118,2</b>	<b>105,6</b>	<b>128,6</b>	<b>101,0</b>	<b>155,0</b>	<b>61,1</b>	<b>107,3</b>
Miasto na prawach powiatu City with powiat status										
m.st. Warszawa..... a	15423	1	1135	844	35	616	291	18	14105	
b	16815	1	1342	891	45	622	451	11	15134	
c	109,0	100,0	118,2	105,6	128,6	101,0	155,0	61,1	107,3	
<b>Podregion/Subregion</b>	<b>a</b>	<b>5141</b>	<b>–</b>	<b>118</b>	<b>38</b>	<b>–</b>	<b>20</b>	<b>80</b>	<b>2</b>	<b>4978</b>
<b>warszawski wschodni</b>	<b>b</b>	<b>5786</b>	<b>–</b>	<b>151</b>	<b>57</b>	<b>1</b>	<b>26</b>	<b>94</b>	<b>4</b>	<b>5575</b>
	<b>c</b>	<b>112,5</b>	<b>x</b>	<b>128,0</b>	<b>150,0</b>	<b>x</b>	<b>130,0</b>	<b>117,5</b>	<b>200,0</b>	<b>112,0</b>
Powiaty: Powiats:										
garwoliński..... a	485	–	4	–	–	–	4	–	479	
b	474	–	7	4	–	1	3	–	460	
c	97,7	x	175,0	x	x	x	75,0	x	96,0	
legionowski..... a	916	–	35	14	–	7	21	–	875	
b	1022	–	25	8	–	3	17	2	988	
c	111,6	x	71,4	57,1	x	42,9	81,0	x	112,9	
miński..... a	812	–	15	4	–	3	11	1	788	
b	925	–	32	5	–	3	27	1	880	
c	113,9	x	213,3	125,0	x	100,0	245,5	100,0	111,7	

**TABL. 8. PODMIOTY GOSPODARKI NARODOWEJ WYREJESTROWANE WEDŁUG WYBRANYCH FORM PRAWNYCH ORAZ PODREGIONÓW I POWIATÓW (dok.)**  
**LIQUIDATED ENTITIES OF THE NATIONAL ECONOMY BY SELECTED LEGAL STATUS AND BY SUBREGIONS AND POWIATS (cont.)**

WYSZCZEGÓLNIENIE SPECIFICATION	Ogółem Grand total	przedsiębiorstwa państwowe state owned enterprises	W tym Of which						spółdzielnie co-operatives	osoby fizyczne prowadzące działalność gospodarczą natural persons conducting economic activity
			razem total	spółki companies				cywilne civil partnerships		
				razem total	w tym of which					
					handlowe commercial	w tym of which				
a – 2012 b – 2013 c – 2012 = 100				akcyjne joint stock	z ograniczoną odpowiedzialnością limited liability					
<b>Podregion (dok.) /Subregion (cont.)</b>										
<b>warszawski wschodni</b>										
Powiaty (dok.): Powiats (cont.):										
nowodworski.....	a	461	–	8	4	–	3	4	1	445
	b	480	–	6	4	–	3	2	–	466
	c	104,1	x	75,0	100,0	x	100,0	50,0	x	104,7
otwocki.....	a	916	–	25	9	–	3	16	–	880
	b	905	–	20	9	–	5	11	1	871
	c	98,8	x	80,0	100,0	x	166,7	68,8	x	99,0
wołomiński.....	a	1551	–	31	7	–	4	24	–	1511
	b	1980	–	61	27	1	11	34	–	1910
	c	127,7	x	196,8	385,7	x	275,0	141,7	x	126,4
<b>Podregion/Subregion</b>	<b>a</b>	<b>5809</b>	<b>2</b>	<b>171</b>	<b>77</b>	<b>2</b>	<b>47</b>	<b>94</b>	<b>2</b>	<b>5599</b>
<b>warszawski zachodni</b>	<b>b</b>	<b>6024</b>	<b>–</b>	<b>222</b>	<b>98</b>	<b>1</b>	<b>56</b>	<b>124</b>	<b>6</b>	<b>5695</b>
	<b>c</b>	<b>103,7</b>	<b>x</b>	<b>129,8</b>	<b>127,3</b>	<b>50,0</b>	<b>119,1</b>	<b>131,9</b>	<b>300,0</b>	<b>101,7</b>
Powiaty: Powiats:										
grodziski.....	a	662	–	13	4	–	2	9	–	647
	b	696	–	25	8	–	6	17	–	659
	c	105,1	x	192,3	200,0	x	300,0	188,9	x	101,9
grójecki.....	a	467	–	9	6	–	3	3	–	455
	b	497	–	12	3	–	1	9	3	468
	c	106,4	x	133,3	50,0	x	33,3	300,0	x	102,9
piaseczyński.....	a	1638	–	71	28	2	14	43	–	1562
	b	1355	–	65	39	–	18	26	–	1275
	c	82,7	x	91,5	139,3	x	128,6	60,5	x	81,6
pruszkowski.....	a	1291	1	39	18	–	13	21	–	1243
	b	1416	–	45	17	–	11	28	1	1339
	c	109,7	x	115,4	94,4	x	84,6	133,3	x	107,7
sochaczewski.....	a	456	1	4	1	–	1	3	–	448
	b	524	–	19	4	–	2	15	–	496
	c	114,9	x	475,0	400,0	x	200,0	500,0	x	110,7
warszawski zachodni.....	a	826	–	28	17	–	11	11	1	786
	b	971	–	51	24	1	16	27	1	906
	c	117,6	x	182,1	141,2	x	145,5	245,5	100,0	115,3
żyrardowski.....	a	469	–	7	3	–	3	4	1	458
	b	565	–	5	3	–	2	2	1	552
	c	120,5	x	71,4	100,0	x	66,7	50,0	100,0	120,5

**TABL. 9. PODMIOTY GOSPODARKI NARODOWEJ Z ZAWIESZONĄ DZIAŁALNOŚCIĄ WEDŁUG WYBRANYCH FORM PRAWNYCH ORAZ SEKCJI I DZIAŁÓW POLSKIEJ KLASYFIKACJI DZIAŁALNOŚĆ**  
**SUSPENDED ENTITIES OF THE NATIONAL ECONOMY BY SELECTED LEGAL STATUS AND BY SECTIONS AND DIVISIONS OF THE POLISH CLASSIFICATION OF ACTIVITIES**

WYSZCZEGÓLNIENIE SPECIFICATION a – 2012 b – 2013 c – przyrost/spadek increase/decrease d – 2012 = 100	Ogółem Grand total	W tym Of which							
		spółki handlowe commercial companies					spółki cywilne civil law partnerships	osoby fizyczne prowadzące działalność gospodarczą natural persons conducting economic activity	
		razem total	kapitałowe companies			osobowe partner- ship			
razem total	z ograniczoną odpowie- dzialnością limited liability		akcyjne joint stock						
<b>O G Ó Ł E M.....</b>	<b>a</b>	<b>55799</b>	<b>4413</b>	<b>4094</b>	<b>4021</b>	<b>73</b>	<b>319</b>	<b>590</b>	<b>50241</b>
<b>TOTAL</b>	<b>b</b>	<b>65940</b>	<b>5054</b>	<b>4599</b>	<b>4521</b>	<b>78</b>	<b>455</b>	<b>689</b>	<b>59636</b>
	<b>c</b>	<b>10141</b>	<b>641</b>	<b>505</b>	<b>500</b>	<b>5</b>	<b>136</b>	<b>99</b>	<b>9395</b>
	<b>d</b>	<b>118,2</b>	<b>114,5</b>	<b>112,3</b>	<b>112,4</b>	<b>106,8</b>	<b>142,6</b>	<b>116,8</b>	<b>118,7</b>
w tym: of which:									
<b>Rolnictwo, leśnictwo, łowiectwo i rybactwo</b>	<b>a</b>	<b>533</b>	<b>27</b>	<b>21</b>	<b>21</b>	<b>–</b>	<b>6</b>	<b>4</b>	<b>482</b>
<b>Agriculture, forestry and fishing</b>	<b>b</b>	<b>647</b>	<b>31</b>	<b>24</b>	<b>24</b>	<b>–</b>	<b>7</b>	<b>4</b>	<b>591</b>
	<b>c</b>	<b>114</b>	<b>4</b>	<b>3</b>	<b>3</b>	<b>–</b>	<b>1</b>	<b>–</b>	<b>109</b>
	<b>d</b>	<b>121,4</b>	<b>114,8</b>	<b>114,3</b>	<b>114,3</b>	<b>x</b>	<b>116,7</b>	<b>100,0</b>	<b>122,6</b>
Uprawy rolne, chów i hodowla zwierząt, łowiectwo <sup>Δ</sup>	<b>a</b>	434	26	20	20	–	6	2	386
<i>Crop and animal production, hunting<sup>Δ</sup></i>	<b>b</b>	515	29	22	22	–	7	2	463
	<b>c</b>	81	3	2	2	–	1	–	77
	<b>d</b>	118,7	111,5	110,0	110,0	<b>x</b>	<b>116,7</b>	<b>100,0</b>	<b>119,9</b>
Leśnictwo i pozyskiwanie drewna	<b>a</b>	94	1	1	1	–	–	1	92
<i>Forestry and logging</i>	<b>b</b>	126	2	2	2	–	–	1	123
	<b>c</b>	32	1	1	1	–	–	–	31
	<b>d</b>	134,0	200,0	200,0	200,0	<b>x</b>	<b>x</b>	<b>100,0</b>	<b>133,7</b>
Rybactwo .....	<b>a</b>	5	–	–	–	–	–	1	4
<i>Fishing and aquaculture</i>	<b>b</b>	6	–	–	–	–	–	1	5
	<b>c</b>	1	–	–	–	–	–	–	1
	<b>d</b>	120,0	<b>x</b>	<b>x</b>	<b>x</b>	<b>x</b>	<b>x</b>	<b>100,0</b>	<b>125,0</b>
<b>Przemysł.....</b>	<b>a</b>	<b>4715</b>	<b>618</b>	<b>583</b>	<b>572</b>	<b>11</b>	<b>35</b>	<b>105</b>	<b>3965</b>
<b>Industry</b>	<b>b</b>	<b>5545</b>	<b>679</b>	<b>630</b>	<b>618</b>	<b>12</b>	<b>49</b>	<b>116</b>	<b>4722</b>
	<b>c</b>	<b>830</b>	<b>61</b>	<b>47</b>	<b>46</b>	<b>1</b>	<b>14</b>	<b>11</b>	<b>757</b>
	<b>d</b>	<b>117,6</b>	<b>109,9</b>	<b>108,1</b>	<b>108,0</b>	<b>109,1</b>	<b>140,0</b>	<b>110,5</b>	<b>119,1</b>
Górnictwo i wydobywanie.....	<b>a</b>	53	2	1	1	–	1	1	50
<i>Mining and quarrying</i>	<b>b</b>	71	6	3	3	–	3	1	64
	<b>c</b>	18	4	2	2	–	2	–	14
	<b>d</b>	134,0	300,0	300,0	300,0	<b>x</b>	<b>300,0</b>	<b>100,0</b>	<b>128,0</b>
wydobywanie węgla kamiennego i węgla brunatnego (lignitu)	<b>a</b>	1	–	–	–	–	–	–	1
<i>mining of coal and lignite</i>	<b>b</b>	1	1	1	1	–	–	–	–
	<b>c</b>	–	1	1	1	–	–	–	-1
	<b>d</b>	100,0	<b>x</b>	<b>x</b>	<b>x</b>	<b>x</b>	<b>x</b>	<b>x</b>	<b>x</b>
górnictwo ropy naftowej i gazu ziemnego	<b>a</b>	1	–	–	–	–	–	–	1
<i>extraction of crude petroleum and natural gas</i>	<b>b</b>	3	2	1	1	–	1	–	1
	<b>c</b>	2	2	1	1	–	1	–	–
	<b>d</b>	300,0	<b>x</b>	<b>x</b>	<b>x</b>	<b>x</b>	<b>x</b>	<b>x</b>	<b>100,0</b>
górnictwo rud metali .....	<b>a</b>	–	–	–	–	–	–	–	–
<i>mining of metal ores</i>	<b>b</b>	–	–	–	–	–	–	–	–
	<b>c</b>	–	–	–	–	–	–	–	–
	<b>d</b>	<b>x</b>	<b>x</b>	<b>x</b>	<b>x</b>	<b>x</b>	<b>x</b>	<b>x</b>	<b>x</b>



**TABL. 9. PODMIOTY GOSPODARKI NARODOWEJ Z ZAWIESZONĄ DZIAŁALNOŚCIĄ WEDŁUG WYBRANYCH FORM PRAWNYCH ORAZ SEKCJI I DZIAŁÓW POLSKIEJ KLASYFIKACJI DZIAŁALNOŚCI (cd.)**  
**SUSPENDED ENTITIES OF THE NATIONAL ECONOMY BY SELECTED LEGAL STATUS AND BY SECTIONS AND DIVISIONS OF THE POLISH CLASSIFICATION OF ACTIVITIES (cont.)**

WYSZCZEGÓLNIENIE SPECIFICATION a – 2012 b – 2013 c – przyrost/spadek increase/decrease d – 2012 = 100	Ogółem Grand total	W tym Of which							
		spółki handlowe commercial companies					osobowe partner- ship	spółki cywilne civil law partner- ships	osoby fizyczne prowadzące działalność gospodarczą natural persons conducting economic activity
		razem total	kapitałowe companies			osobowe partner- ship			
razem total	z ograniczoną odpowie- dzialnością limited liability		akcyjne joint stock	osobowe partner- ship					
<b>Przemysł (cd.)</b> <b>Industry (cont.)</b>									
Górnictwo i wydobywanie (dok.) Mining and quarrying (cont.)									
pozostałe górnictwo i wydobywanie other mining and quarrying	a b c d	47 62 15 131,9	2 3 1 150,0	1 1 – 100,0	1 1 – 100,0	– – – x	1 2 1 200,0	1 1 – 100,0	44 58 14 131,8
działalność usługowa wspomagająca górnictwo <sup>Δ</sup> mining support service activities	a b c d	4 5 1 125,0	– – – x	– – – x	– – – x	– – – x	– – – x	– – – x	4 5 1 125,0
Przetwórstwo przemysłowe..... Manufacturing	a b c d	4506 5242 736 116,3	589 626 37 106,3	558 587 29 105,2	549 578 29 105,3	9 9 – 100,0	31 39 8 125,8	100 110 10 110,0	3790 4478 688 118,2
produkcja artykułów spożywczych manufacture of food products	a b c d	252 291 39 115,5	67 73 6 109,0	60 62 2 103,3	59 61 2 103,4	1 1 – 100,0	7 11 4 157,1	12 13 1 108,3	173 205 32 118,5
produkcja napojów..... manufacture of beverages	a b c d	23 24 1 104,3	15 15 – 100,0	15 15 – 100,0	14 14 – 100,0	1 1 – 100,0	– – – x	3 3 – 100,0	5 6 1 120,0
produkcja wyrobów tytoniowych manufacture of tobacco products	a b c d	1 1 – 100,0	– – – x	– – – x	– – – x	– – – x	– – – x	1 1 – 100,0	– – – x
produkcja wyrobów tekstylnych manufacture of textiles	a b c d	96 133 37 138,5	7 11 4 157,1	7 11 4 157,1	7 11 4 157,1	– – – x	– – – x	2 3 1 150,0	86 118 32 137,2
produkcja odzieży..... manufacture of wearing apparel	a b c d	408 488 80 119,6	56 58 2 103,6	56 56 – 100,0	55 55 – 100,0	1 1 – 100,0	– 2 2 x	10 11 1 110,0	339 416 77 122,7
produkcja skór i wyrobów skórzanych <sup>Δ</sup> manufacture of leather and related products	a b c d	90 97 7 107,8	8 8 – 100,0	8 8 – 100,0	8 8 – 100,0	– – – x	– – – x	7 8 1 114,3	74 80 6 108,1
produkcja wyrobów z drewna, korka, słomy i wikliny <sup>Δ</sup> manufacture of products of wood cork, straw and wicker <sup>Δ</sup>	a b c d	333 385 52 115,6	48 47 -1 97,9	45 45 – 100,0	45 45 – 100,0	– – – x	3 2 -1 66,7	10 10 – 100,0	274 327 53 119,3

**TABL. 9. PODMIOTY GOSPODARKI NARODOWEJ Z ZAWIESZONĄ DZIAŁALNOŚCIĄ WEDŁUG WYBRANYCH FORM PRAWNYCH ORAZ SEKCJI I DZIAŁÓW POLSKIEJ KLASYFIKACJI DZIAŁALNOŚCI (cd.)**  
**SUSPENDED ENTITIES OF THE NATIONAL ECONOMY BY SELECTED LEGAL STATUS AND BY SECTIONS AND DIVISIONS OF THE POLISH CLASSIFICATION OF ACTIVITIES (cont.)**

WYSZCZEGÓLNIENIE SPECIFICATION a – 2012 b – 2013 c – przyrost/spadek increase/decrease d – 2012 = 100	Ogółem Grand total	W tym Of which							
		spółki handlowe commercial companies					osobowe partner- ship	spółki cywilne civil law partner- ships	osoby fizyczne prowadzące działalność gospodarczą natural persons conducting economic activity
		razem total	kapitałowe companies			osobowe partner- ship			
			razem total	z ograniczoną odpowie- dzialnością limited liability	akcyjne joint stock				
<b>Przemysł (cd.)</b> <b>Industry (cont.)</b>									
Przetwórstwo przemysłowe (cd.) Manufacturing (cont.)									
produkcja papieru i wyrobów z papieru	a	73	10	9	9	–	1	2	60
	b	99	8	8	8	–	–	2	88
manufacture of paper and paper products	c	26	-2	-1	-1	–	-1	–	28
	d	135,6	80,0	88,9	88,9	x	x	100,0	146,7
poligrafia i reprodukcja zapisanych nośników informacji	a	476	36	31	31	–	5	8	429
	b	585	38	34	34	–	4	8	536
printing and reproduction of recorded media	c	109	2	3	3	–	-1	–	107
	d	122,9	105,6	109,7	109,7	x	80,0	100,0	124,9
produkcja koksu i produktów rafinacji ropy naftowej <sup>Δ</sup>	a	2	1	1	1	–	–	–	1
	b	3	1	1	1	–	–	–	2
manufacture of coke and refined petroleum products	c	1	–	–	–	–	–	–	1
	d	150,0	100,0	100,0	100,0	x	x	x	200,0
produkcja chemikaliów i wyrobów chemicznych	a	82	30	27	27	–	3	5	43
	b	80	31	27	27	–	4	5	39
manufacture of chemicals and chemical products	c	-2	1	–	–	–	1	–	-4
	d	97,6	103,3	100,0	100,0	x	133,3	100,0	90,7
produkcja wyrobów farmaceutycznych <sup>Δ</sup>	a	11	7	7	7	–	–	2	2
	b	15	9	9	9	–	–	2	4
manufacture of pharmaceutical products <sup>Δ</sup>	c	4	2	2	2	–	–	–	2
	d	136,4	128,6	128,6	128,6	x	x	100,0	200,0
produkcja wyrobów z gumy i tworzyw sztucznych	a	162	43	39	39	–	4	10	109
	b	189	46	41	41	–	5	11	132
manufacture of rubber and plastic products	c	27	3	2	2	–	1	1	23
	d	116,7	107,0	105,1	105,1	x	125,0	110,0	121,1
produkcja wyrobów z pozostałych mineralnych surowców	a	342	47	45	44	1	2	2	292
	b	361	50	49	48	1	1	3	307
niemetalicznych	c	19	3	4	4	–	-1	1	15
manufacture of other non-metallic mineral products	d	105,6	106,4	108,9	109,1	100,0	50,0	150,0	105,1
produkcja metali .....	a	19	4	4	4	–	–	1	14
manufacture of basic metals	b	26	5	5	5	–	–	1	20
	c	7	1	1	1	–	–	–	6
	d	136,8	125,0	125,0	125,0	x	x	100,0	142,9
produkcja wyrobów z metali <sup>Δ</sup> .....	a	621	37	35	35	–	2	6	573
manufacture of metal products <sup>Δ</sup>	b	695	43	39	39	–	4	6	641
	c	74	6	4	4	–	2	–	68
	d	111,9	116,2	111,4	111,4	x	200,0	100,0	111,9

**TABL. 9. PODMIOTY GOSPODARKI NARODOWEJ Z ZAWIESZONĄ DZIAŁALNOŚCIĄ WEDŁUG WYBRANYCH FORM PRAWNYCH ORAZ SEKCJI I DZIAŁÓW POLSKIEJ KLASYFIKACJI DZIAŁALNOŚCI (cd.)**  
**SUSPENDED ENTITIES OF THE NATIONAL ECONOMY BY SELECTED LEGAL STATUS AND BY SECTIONS AND DIVISIONS OF THE POLISH CLASSIFICATION OF ACTIVITIES (cont.)**

WYSZCZEGÓLNIENIE SPECIFICATION a – 2012 b – 2013 c – przyrost/spadek increase/decrease d – 2012 = 100	Ogółem Grand total	W tym Of which							
		spółki handlowe commercial companies					osobowe partner- ship	spółki cywilne civil law partner- ships	osoby fizyczne prowadzące działalność gospodarczą natural persons conducting economic activity
		razem total	kapitałowe companies			osobowe partner- ship			
			razem total	z ograniczoną odpowie- dzialnością limited liability	akcyjne joint stock				
<b>Przemysł (cd.)</b> <b>Industry (cont.)</b>									
Przetwórstwo przemysłowe (dok.) Manufacturing (cont.)									
produkcja komputerów, wyrobów elektronicznych i optycznych manufacture of computer, electronic and optical products	a b c d	130 135 5 103,8	40 40 – 100,0	39 39 – 100,0	36 36 – 100,0	3 3 – 100,0	1 1 – 100,0	– – – x	89 94 5 105,6
produkcja urządzeń elektrycznych manufacture of electrical equipment	a b c d	40 37 –3 92,5	11 12 1 109,1	11 12 1 109,1	11 12 1 109,1	– – – x	– – – x	– – – 100,0	27 23 –4 85,2
produkcja maszyn i urządzeń <sup>Δ</sup> manufacture of machinery and equipment n.e.c.	a b c d	90 100 10 111,1	36 38 2 105,6	35 36 1 102,9	34 35 1 102,9	1 1 – 100,0	1 2 1 200,0	4 5 1 125,0	48 55 7 114,6
produkcja pojazdów samochodowych, przyczep i naczep <sup>Δ</sup> manufacture of motor vehicles, trailers and semi-trailers	a b c d	27 34 7 125,9	6 6 – 100,0	6 6 – 100,0	6 6 – 100,0	– – – x	– – – x	3 3 – 100,0	17 24 7 141,2
produkcja pozostałego sprzętu transportowego manufacture of other transport equipment	a b c d	34 39 5 114,7	8 9 1 112,5	8 9 1 112,5	8 9 1 112,5	– – – x	– – – x	1 1 – 100,0	25 29 4 116,0
produkcja mebli..... manufacture of furniture	a b c d	371 441 70 118,9	13 14 1 107,7	12 13 1 108,3	12 13 1 108,3	– – – x	1 1 – 100,0	2 2 – 100,0	355 424 69 119,4
pozostała produkcja wyrobów..... other manufacturing	a b c d	329 377 48 114,6	46 49 3 106,5	46 48 2 104,3	45 47 2 104,4	1 1 – 100,0	– 1 1 x	6 7 1 116,7	276 320 44 115,9
naprawa, konserwacja i instalowanie maszyn i urządzeń repair and installation of machinery and equipment	a b c d	494 607 113 122,9	13 15 2 115,4	12 14 2 116,7	12 14 2 116,7	– – – x	1 1 – 100,0	2 4 2 200,0	479 588 109 122,8
Wytwarzanie i zaopatrywanie w energię elektryczną, gaz, parę wodną i gorącą wodę <sup>Δ</sup> Electricity, gas, steam and air conditioning supply	a b c d	36 59 23 163,9	11 21 10 190,9	10 17 7 170,0	10 16 6 160,0	– 1 1 x	1 4 3 400,0	– 1 1 x	25 37 12 148,0

**TABL. 9. PODMIOTY GOSPODARKI NARODOWEJ Z ZAWIESZONĄ DZIAŁALNOŚCIĄ WEDŁUG WYBRANYCH FORM PRAWNYCH ORAZ SEKCJI I DZIAŁÓW POLSKIEJ KLASYFIKACJI DZIAŁALNOŚCI (cd.)**  
**SUSPENDED ENTITIES OF THE NATIONAL ECONOMY BY SELECTED LEGAL STATUS AND BY SECTIONS AND DIVISIONS OF THE POLISH CLASSIFICATION OF ACTIVITIES (cont.)**

WYSZCZEGÓLNIENIE SPECIFICATION a – 2012 b – 2013 c – przyrost/spadek increase/decrease d – 2012 = 100	Ogółem Grand total	W tym Of which							
		spółki handlowe commercial companies					osobowe partner- ship	spółki cywilne civil law partner- ships	osoby fizyczne prowadzące działalność gospodarczą natural persons conducting economic activity
		razem total	kapitałowe companies			osobowe partner- ship			
			razem total	z ograniczoną odpowie- dzialnością limited liability	akcyjne joint stock				
<b>Przemysł (dok.)</b> <b>Industry (cont.)</b>									
Dostawa wody; gospodarowanie ściekami i odpadami; rekultywacja <sup>Δ</sup>	a	120	16	14	12	2	2	4	100
	b	173	26	23	21	2	3	4	143
	c	53	10	9	9	–	1	–	43
<i>Water supply; sewerage, waste management and remediation activities</i>	d	144,2	162,5	164,3	175,0	100,0	150,0	100,0	143,0
pobór, uzdatnianie i dostarczanie wody	a	9	1	1	1	–	–	–	8
	b	8	1	1	1	–	–	–	7
	c	-1	–	–	–	–	–	–	-1
<i>water collection, treatment and supply</i>	d	88,9	100,0	100,0	100,0	x	x	x	87,5
Odprowadzanie i oczyszczanie ścieków	a	28	–	–	–	–	–	–	28
	b	36	1	1	1	–	–	–	35
<i>Sewerage</i>	c	8	1	1	1	–	–	–	7
	d	128,6	x	x	x	x	x	x	125,0
gospodarka odpadami; odzysk surowców <sup>Δ</sup>	a	76	14	12	10	2	2	4	58
	b	117	22	19	17	2	3	4	91
	c	41	8	7	7	–	1	–	33
<i>waste collection, treatment and disposal activities; materials recovery</i>	d	153,9	157,1	158,3	170,0	100,0	150,0	100,0	156,9
rekultywacja <sup>Δ</sup> .....	a	7	1	1	1	–	–	–	6
<i>remediation activities<sup>Δ</sup></i>	b	12	2	2	2	–	–	–	10
	c	5	1	1	1	–	–	–	4
	d	171,4	200,0	200,0	200,0	x	x	x	166,7
<b>Budownictwo .....</b>	<b>a</b>	<b>8514</b>	<b>475</b>	<b>454</b>	<b>444</b>	<b>10</b>	<b>21</b>	<b>53</b>	<b>7929</b>
<b>Construction</b>	<b>b</b>	<b>9756</b>	<b>552</b>	<b>508</b>	<b>497</b>	<b>11</b>	<b>44</b>	<b>61</b>	<b>9086</b>
	<b>c</b>	<b>1242</b>	<b>77</b>	<b>54</b>	<b>53</b>	<b>1</b>	<b>23</b>	<b>8</b>	<b>1157</b>
	<b>d</b>	<b>114,6</b>	<b>116,2</b>	<b>111,9</b>	<b>111,9</b>	<b>110,0</b>	<b>209,5</b>	<b>115,1</b>	<b>114,6</b>
Budowa budynków <sup>Δ</sup> .....	a	2453	360	345	336	9	15	34	2004
<i>Construction of buildings</i>	b	2801	413	383	373	10	30	39	2294
	c	348	53	38	37	1	15	5	290
	d	114,2	114,7	111,0	111,0	111,1	200,0	114,7	114,5
Budowa obiektów inżynierii łądowej i wodnej <sup>Δ</sup>	a	372	21	20	20	–	1	1	350
	b	396	30	25	25	–	5	2	364
<i>Civil engineering</i>	c	24	9	5	5	–	4	1	14
	d	106,5	142,9	125,0	125,0	x	500,0	200,0	104,0
Roboty budowlane specjalistyczne	a	5689	94	89	88	1	5	18	5575
	b	6559	109	100	99	1	9	20	6428
<i>Specialised construction activities</i>	c	870	15	11	11	–	4	2	853
	d	115,3	116,0	112,4	112,5	100,0	180,0	111,1	115,3

**TABL. 9. PODMIOTY GOSPODARKI NARODOWEJ Z ZAWIESZONĄ DZIAŁALNOŚCIĄ WEDŁUG WYBRANYCH FORM PRAWNYCH ORAZ SEKCJI I DZIAŁÓW POLSKIEJ KLASYFIKACJI DZIAŁALNOŚCI (cd.)**  
**SUSPENDED ENTITIES OF THE NATIONAL ECONOMY BY SELECTED LEGAL STATUS AND BY SECTIONS AND DIVISIONS OF THE POLISH CLASSIFICATION OF ACTIVITIES (cont.)**

WYSZCZEGÓLNIENIE SPECIFICATION a – 2012 b – 2013 c – przyrost/spadek increase/decrease d – 2012 = 100	Ogółem Grand total	W tym Of which							
		spółki handlowe commercial companies					osobowe partner- ship	spółki cywilne civil law partner- ships	osoby fizyczne prowadzące działalność gospodarczą natural persons conducting economic activity
		razem total	kapitałowe companies			osobowe partner- ship			
			razem total	z ograniczoną odpowie- dzialnością limited liability	akcyjne joint stock				
<b>Handel; naprawa pojazdów samochodowych<sup>A</sup></b>	<b>a</b>	<b>14780</b>	<b>1853</b>	<b>1774</b>	<b>1751</b>	<b>23</b>	<b>79</b>	<b>287</b>	<b>12583</b>
	<b>b</b>	<b>17328</b>	<b>2059</b>	<b>1929</b>	<b>1906</b>	<b>23</b>	<b>130</b>	<b>315</b>	<b>14898</b>
<i>Trade; repair of motor vehicles<sup>A</sup></i>	<b>c</b>	<b>2548</b>	<b>206</b>	<b>155</b>	<b>155</b>	<b>–</b>	<b>51</b>	<b>28</b>	<b>2315</b>
	<b>d</b>	<b>117,2</b>	<b>111,1</b>	<b>108,7</b>	<b>108,9</b>	<b>100,0</b>	<b>164,6</b>	<b>109,8</b>	<b>118,4</b>
Handel hurtowy i detaliczny	a	1937	75	67	67	–	8	15	1846
pojazdami samochodowymi	b	2295	82	75	75	–	7	18	2194
oraz ich naprawa <sup>A</sup>	c	358	7	8	8	–	-1	3	348
<i>Wholesale and retail trade and repair of motor vehicles and motorcycles</i>	d	118,5	109,3	111,9	111,9	x	87,5	120,0	118,9
Handel hurtowy <sup>A</sup> .....	a	4422	1487	1446	1425	21	41	205	2677
<i>Wholesale trade<sup>A</sup></i>	b	5018	1623	1562	1542	20	61	211	3132
	c	596	136	116	117	-1	20	6	455
	d	113,5	109,1	108,0	108,2	95,2	148,8	102,9	117,0
Handel detaliczny <sup>A</sup> .....	a	8421	291	261	259	2	30	67	8060
<i>Retail trade<sup>A</sup></i>	b	10015	354	292	289	3	62	86	9572
	c	1594	63	31	30	1	32	19	1512
	d	118,9	121,6	111,9	111,6	150,0	206,7	128,4	118,8
<b>Transport i gospodarka magazynowa</b>	<b>a</b>	<b>3881</b>	<b>97</b>	<b>83</b>	<b>82</b>	<b>1</b>	<b>14</b>	<b>15</b>	<b>3767</b>
	<b>b</b>	<b>4358</b>	<b>106</b>	<b>95</b>	<b>93</b>	<b>2</b>	<b>11</b>	<b>20</b>	<b>4231</b>
<i>Transportation and storage</i>	<b>c</b>	<b>477</b>	<b>9</b>	<b>12</b>	<b>11</b>	<b>1</b>	<b>-3</b>	<b>5</b>	<b>464</b>
	<b>d</b>	<b>112,3</b>	<b>109,3</b>	<b>114,5</b>	<b>113,4</b>	<b>200,0</b>	<b>78,6</b>	<b>133,3</b>	<b>112,3</b>
Transport lądowy i rurociągowy <sup>A</sup>	a	3444	68	57	56	1	11	13	3362
<i>Land and pipeline transport<sup>A</sup></i>	b	3848	72	63	62	1	9	17	3758
	c	404	4	6	6	–	-2	4	396
	d	111,7	105,9	110,5	110,7	100,0	81,8	130,8	111,8
Transport wodny .....	a	10	–	–	–	–	–	–	10
<i>Water transport</i>	b	14	1	1	1	–	–	–	13
	c	4	1	1	1	–	–	–	3
	d	140,0	x	x	x	x	x	x	130,0
Transport lotniczy .....	a	16	1	1	1	–	–	–	14
<i>Air transport</i>	b	27	3	3	2	1	–	–	24
	c	11	2	2	1	1	–	–	10
	d	168,8	300,0	300,0	200,0	x	x	x	171,4
Magazynowanie i działalność usługowa wspomagająca transport	a	213	27	24	24	–	3	2	184
<i>Warehousing and support activities for transportation</i>	b	253	29	27	27	–	2	3	221
	c	40	2	3	3	–	-1	1	37
	d	118,8	107,4	112,5	112,5	x	66,7	150,0	120,1
Działalność pocztowa i kurierska	a	198	1	1	1	–	–	–	197
<i>Postal and courier activities</i>	b	216	1	1	1	–	–	–	215
	c	18	–	–	–	–	–	–	18
	d	109,1	100,0	100,0	100,0	x	x	x	109,1

**TABL. 9. PODMIOTY GOSPODARKI NARODOWEJ Z ZAWIESZONĄ DZIAŁALNOŚCIĄ WEDŁUG WYBRANYCH FORM PRAWNYCH ORAZ SEKCJI I DZIAŁÓW POLSKIEJ KLASYFIKACJI DZIAŁALNOŚCI (cd.)**  
**SUSPENDED ENTITIES OF THE NATIONAL ECONOMY BY SELECTED LEGAL STATUS AND BY SECTIONS AND DIVISIONS OF THE POLISH CLASSIFICATION OF ACTIVITIES (cont.)**

WYSZCZEGÓLNIENIE SPECIFICATION a – 2012 b – 2013 c – przyrost/spadek increase/decrease d – 2012 = 100		Ogółem Grand total	W tym Of which						
			spółki handlowe commercial companies				osobowe partner- ship	spółki cywilne civil law partner- ships	osoby fizyczne prowadzące działalność gospodarczą natural persons conducting economic activity
			razem total	kapitałowe companies					
	razem total	z ograniczoną odpowie- dzialnością limited liability		akcyjne joint stock					
<b>Zakwaterowanie i gastronomia<sup>Δ</sup></b>	<b>a</b>	<b>1663</b>	<b>79</b>	<b>67</b>	<b>67</b>	<b>–</b>	<b>12</b>	<b>14</b>	<b>1569</b>
	<b>b</b>	<b>1970</b>	<b>107</b>	<b>93</b>	<b>93</b>	<b>–</b>	<b>14</b>	<b>24</b>	<b>1838</b>
<b>Accommodation and catering<sup>Δ</sup></b>	<b>c</b>	<b>307</b>	<b>28</b>	<b>26</b>	<b>26</b>	<b>–</b>	<b>2</b>	<b>10</b>	<b>269</b>
	<b>d</b>	<b>118,5</b>	<b>135,4</b>	<b>138,8</b>	<b>138,8</b>	<b>x</b>	<b>116,7</b>	<b>171,4</b>	<b>117,1</b>
Zakwaterowanie.....	a	258	9	8	8	–	1	1	247
Accommodation	b	315	18	18	18	–	–	3	293
	c	57	9	10	10	–	-1	2	46
	d	122,1	200,0	225,0	225,0	x	x	300,0	118,6
Gastronomia <sup>Δ</sup> .....	a	1405	70	59	59	–	11	13	1322
Catering <sup>Δ</sup>	b	1655	89	75	75	–	14	21	1545
	c	250	19	16	16	–	3	8	223
	d	117,8	127,1	127,1	127,1	x	127,3	161,5	116,9
<b>Informacja i komunikacja</b>	<b>a</b>	<b>2919</b>	<b>278</b>	<b>252</b>	<b>245</b>	<b>7</b>	<b>26</b>	<b>16</b>	<b>2621</b>
<b>Information and communication</b>	<b>b</b>	<b>3630</b>	<b>342</b>	<b>313</b>	<b>306</b>	<b>7</b>	<b>29</b>	<b>16</b>	<b>3268</b>
	<b>c</b>	<b>711</b>	<b>64</b>	<b>61</b>	<b>61</b>	<b>–</b>	<b>3</b>	<b>–</b>	<b>647</b>
	<b>d</b>	<b>124,4</b>	<b>123,0</b>	<b>124,2</b>	<b>124,9</b>	<b>100,0</b>	<b>111,5</b>	<b>100,0</b>	<b>124,7</b>
Działalność wydawnicza.....	a	425	89	84	81	3	5	6	327
Publishing activities	b	480	98	93	90	3	5	6	373
	c	55	9	9	9	–	–	–	46
	d	112,9	110,1	110,7	111,1	100,0	100,0	100,0	114,1
Produkcja filmów, programów telewizyjnych i nagrań <sup>Δ</sup>	a	499	36	35	35	–	1	–	462
Motion, sound and music publishing activities	b	605	44	42	42	–	2	1	559
	c	106	8	7	7	–	1	1	97
	d	121,2	122,2	120,0	120,0	x	200,0	x	121,0
Nadawanie programów ogólnodostępnych i abonamentowych	a	8	2	2	2	–	–	–	6
	b	11	4	4	4	–	–	–	7
	c	3	2	2	2	–	–	–	1
	d	137,5	200,0	200,0	200,0	x	x	x	116,7
Telekomunikacja.....	a	142	11	9	8	1	2	–	131
Telecommunications	b	206	18	16	15	1	2	–	188
	c	64	7	7	7	–	–	–	57
	d	145,1	163,6	177,8	187,5	100,0	100,0	x	143,5
Działalność związana z oprogramowaniem i doradztwo w zakresie informatyki <sup>Δ</sup>	a	1359	98	88	85	3	10	8	1253
	b	1722	120	111	108	3	9	7	1595
	c	363	22	23	23	–	-1	-1	342
	d	126,7	122,4	126,1	127,1	100,0	90,0	87,5	127,3
Działalność usługowa w zakresie informacji	a	486	42	34	34	–	8	2	442
	b	606	58	47	47	–	11	2	546
	c	120	16	13	13	–	3	–	104
	d	124,7	138,1	138,2	138,2	x	137,5	100,0	123,5

TABLE 9. **PODMIOTY GOSPODARKI NARODOWEJ Z ZAWIESZONĄ DZIAŁALNOŚCIĄ WEDŁUG WYBRANYCH FORM PRAWNYCH ORAZ SEKCJI I DZIAŁÓW POLSKIEJ KLASYFIKACJI DZIAŁALNOŚCI (cd.)**  
**SUSPENDED ENTITIES OF THE NATIONAL ECONOMY BY SELECTED LEGAL STATUS AND BY SECTIONS AND DIVISIONS OF THE POLISH CLASSIFICATION OF ACTIVITIES (cont.)**

WYSZCZEGÓLNIENIE SPECIFICATION a – 2012 b – 2013 c – przyrost/spadek increase/decrease d – 2012 = 100		Ogółem Grand total	W tym Of which						spółki cywilne civil law partnerships	osoby fizyczne prowadzące działalność gospodarczą natural persons conducting economic activity
			spółki handlowe commercial companies			osobowe partnership				
			razem total	kapitałowe companies						
			razem total	z ograniczoną odpowie- dzialnością limited liability	akcyjne joint stock					
<b>Działalność finansowa i ubezpieczeniowa</b>	<b>a</b>	<b>2401</b>	<b>68</b>	<b>58</b>	<b>51</b>	<b>7</b>	<b>10</b>	<b>10</b>	<b>2321</b>	
	<b>b</b>	<b>2663</b>	<b>89</b>	<b>71</b>	<b>62</b>	<b>9</b>	<b>18</b>	<b>12</b>	<b>2560</b>	
<i>Financial and insurance activities</i>	<b>c</b>	<b>262</b>	<b>21</b>	<b>13</b>	<b>11</b>	<b>2</b>	<b>8</b>	<b>2</b>	<b>239</b>	
	<b>d</b>	<b>110,9</b>	<b>130,9</b>	<b>122,4</b>	<b>121,6</b>	<b>128,6</b>	<b>180,0</b>	<b>120,0</b>	<b>110,3</b>	
Finansowa działalność usługowa <sup>Δ</sup>	a	342	32	28	26	2	4	1	307	
<i>Financial service activities<sup>Δ</sup></i>	b	401	48	39	36	3	9	2	349	
	c	59	16	11	10	1	5	1	42	
	d	117,3	150,0	139,3	138,5	150,0	225,0	200,0	113,7	
Ubezpieczenia, reasekuracja i fundusze emerytalne <sup>Δ</sup>	a	28	3	3	3	–	–	1	24	
	b	26	3	3	3	–	–	1	22	
<i>Insurance, reinsurance and pension funding<sup>Δ</sup></i>	c	-2	–	–	–	–	–	–	-2	
	d	92,9	100,0	100,0	100,0	x	x	100,0	91,7	
Działalność wspomagająca usługi finansowe oraz ubezpieczenia i fundusze emerytalne	a	2031	33	27	22	5	6	8	1990	
	b	2236	38	29	23	6	9	9	2189	
	c	205	5	2	1	1	3	1	199	
	d	110,1	115,2	107,4	104,5	120,0	150,0	112,5	110,0	
<i>Activities auxiliary to financial services and insurance activities</i>										
<b>Obsługa rynku nieruchomości<sup>Δ</sup></b>	<b>a</b>	<b>1001</b>	<b>94</b>	<b>77</b>	<b>77</b>	<b>–</b>	<b>17</b>	<b>7</b>	<b>847</b>	
	<b>b</b>	<b>1140</b>	<b>120</b>	<b>94</b>	<b>94</b>	<b>–</b>	<b>26</b>	<b>9</b>	<b>958</b>	
<i>Real estate activities</i>	<b>c</b>	<b>139</b>	<b>26</b>	<b>17</b>	<b>17</b>	<b>–</b>	<b>9</b>	<b>2</b>	<b>111</b>	
	<b>d</b>	<b>113,9</b>	<b>127,7</b>	<b>122,1</b>	<b>122,1</b>	<b>x</b>	<b>152,9</b>	<b>128,6</b>	<b>113,1</b>	
<b>Działalność profesjonalna, naukowa i techniczna</b>	<b>a</b>	<b>6587</b>	<b>562</b>	<b>504</b>	<b>493</b>	<b>11</b>	<b>58</b>	<b>44</b>	<b>5936</b>	
	<b>b</b>	<b>8232</b>	<b>655</b>	<b>578</b>	<b>567</b>	<b>11</b>	<b>77</b>	<b>55</b>	<b>7477</b>	
<i>Professional, scientific and technical activities</i>	<b>c</b>	<b>1645</b>	<b>93</b>	<b>74</b>	<b>74</b>	<b>–</b>	<b>19</b>	<b>11</b>	<b>1541</b>	
	<b>d</b>	<b>125,0</b>	<b>116,5</b>	<b>114,7</b>	<b>115,0</b>	<b>100,0</b>	<b>132,8</b>	<b>125,0</b>	<b>126,0</b>	
Działalność prawnicza, rachunkowo-księgową i doradztwo podatkowe	a	909	66	51	50	1	15	3	837	
	b	1117	80	58	57	1	22	5	1029	
	c	208	14	7	7	–	7	2	192	
	d	122,9	121,2	113,7	114,0	100,0	146,7	166,7	122,9	
Działalność firm centralnych; doradztwo w zarządzaniu <sup>Δ</sup>	a	1682	151	133	129	4	18	5	1520	
	b	2151	195	170	166	4	25	5	1945	
	c	469	44	37	37	–	7	–	425	
	d	127,9	129,1	127,8	128,7	100,0	138,9	100,0	128,0	
Działalność w zakresie architektury i inżynierii; badania i analizy techniczne	a	1135	154	146	142	4	8	8	970	
	b	1416	170	160	156	4	10	14	1229	
	c	281	16	14	14	–	2	6	259	
	d	124,8	110,4	109,6	109,9	100,0	125,0	175,0	126,7	

**TABL. 9. PODMIOTY GOSPODARKI NARODOWEJ Z ZAWIESZONĄ DZIAŁALNOŚCIĄ WEDŁUG WYBRANYCH FORM PRAWNYCH ORAZ SEKCJI I DZIAŁÓW POLSKIEJ KLASYFIKACJI DZIAŁALNOŚCI (cd.)**  
**SUSPENDED ENTITIES OF THE NATIONAL ECONOMY BY SELECTED LEGAL STATUS AND BY SECTIONS AND DIVISIONS OF THE POLISH CLASSIFICATION OF ACTIVITIES (cont.)**

WYSZCZEGÓLNIENIE SPECIFICATION a – 2012 b – 2013 c – przyrost/spadek increase/decrease d – 2012 = 100	Ogółem Grand total	W tym Of which							
		spółki handlowe commercial companies				osobowe partner- ship	spółki cywilne civil law partner- ships	osoby fizyczne prowadzące działalność gospodarczą natural persons conducting economic activity	
		razem total	kapitałowe companies						
			razem total	z ograniczoną odpowie- dzialnością limited liability	akcyjne joint stock				
<b>Działalność profesjonalna, naukowa i techniczna (dok.) Professional, scientific and technical activities (cont.)</b>									
Badania naukowe i prace rozwojowe	a	98	12	11	11	–	1	1	84
	b	121	14	13	13	–	1	1	105
Scientific research and development	c	23	2	2	2	–	–	–	21
	d	123,5	116,7	118,2	118,2	x	100,0	100,0	125,0
Reklama, badanie rynku i opinii publicznej	a	1249	97	82	82	–	15	14	1106
	b	1575	107	90	90	–	17	16	1420
Advertising and market research	c	326	10	8	8	–	2	2	314
	d	126,1	110,3	109,8	109,8	x	113,3	114,3	128,4
Pozostała działalność profesjonalna, naukowa i techniczna	a	1451	81	80	78	2	1	13	1357
	b	1780	88	86	84	2	2	14	1678
	c	329	7	6	6	–	1	1	321
Other professional, scientific and technical activities	d	122,7	108,6	107,5	107,7	100,0	200,0	107,7	123,7
Działalność weterynaryjna.....	a	63	1	1	1	–	–	–	62
Veterinary activities	b	72	1	1	1	–	–	–	71
	c	9	–	–	–	–	–	–	9
	d	114,3	100,0	100,0	100,0	x	x	x	114,5
<b>Administrowanie i działalność wspierająca<sup>A</sup> Administrative and support service activities</b>	a	<b>2498</b>	<b>137</b>	<b>119</b>	<b>117</b>	<b>2</b>	<b>18</b>	<b>13</b>	<b>2343</b>
	b	<b>2948</b>	<b>147</b>	<b>127</b>	<b>125</b>	<b>2</b>	<b>20</b>	<b>21</b>	<b>2775</b>
	c	<b>450</b>	<b>10</b>	<b>8</b>	<b>8</b>	<b>–</b>	<b>2</b>	<b>8</b>	<b>432</b>
	d	<b>118,0</b>	<b>107,3</b>	<b>106,7</b>	<b>106,8</b>	<b>100,0</b>	<b>111,1</b>	<b>161,5</b>	<b>118,4</b>
Wynajem i dzierżawa.....	a	209	12	12	12	–	–	7	189
Rental and leasing activities	b	249	14	14	14	–	–	8	226
	c	40	2	2	2	–	–	1	37
	d	119,1	116,7	116,7	116,7	x	x	114,3	119,6
Działalność związana z zatrudnieniem	a	131	13	11	11	–	2	–	117
	b	154	14	11	11	–	3	2	137
Employment activities	c	23	1	–	–	–	1	2	20
	d	117,6	107,7	100,0	100,0	x	150,0	x	117,1
Działalność związana z turystyką <sup>A</sup> Tourism activities <sup>A</sup>	a	315	55	49	49	–	6	2	257
	b	379	56	51	51	–	5	3	319
	c	64	1	2	2	–	-1	1	62
	d	120,3	101,8	104,1	104,1	x	83,3	150,0	124,1
Działalność detektywistyczna i ochroniarska	a	89	23	17	17	–	6	2	64
	b	108	28	20	20	–	8	3	77
Security and investigation activities	c	19	5	3	3	–	2	1	13
	d	121,3	121,7	117,6	117,6	x	133,3	150,0	120,3



**TABL. 9. PODMIOTY GOSPODARKI NARODOWEJ Z ZAWIESZONĄ DZIAŁALNOŚCIĄ WEDŁUG WYBRANYCH FORM PRAWNYCH ORAZ SEKCJI I DZIAŁÓW POLSKIEJ KLASYFIKACJI DZIAŁALNOŚCI (cd.)**  
**SUSPENDED ENTITIES OF THE NATIONAL ECONOMY BY SELECTED LEGAL STATUS AND BY SECTIONS AND DIVISIONS OF THE POLISH CLASSIFICATION OF ACTIVITIES (cont.)**

WYSZCZEGÓLNIENIE SPECIFICATION a – 2012 b – 2013 c – przyrost/spadek increase/decrease d – 2012 = 100	Ogółem Grand total	W tym Of which							
		spółki handlowe commercial companies					spółki cywilne civil law partner- ships	osoby fizyczne prowadzące działalność gospodarczą natural persons conducting economic activity	
		razem total	kapitałowe companies			osobowe partner- ship			
razem total	z ograniczoną odpowie- dzialnością limited liability		akcyjne joint stock						
<b>Administrowanie i działalność wspierająca<sup>Δ</sup> (dok.)</b> <b>Administrative and support service activities (cont.)</b>									
Utrzymanie porządku w budynkach i zagospodarowanie zieleni <sup>Δ</sup>	a b c	878 1025 147	7 7 –	7 7 –	7 7 –	– – –	– – –	2 3 1	867 1013 146
Services to buildings and landscape activities	d	116,7	100,0	100,0	100,0	x	x	150,0	116,8
Administracyjna obsługa biura; wspomaganie działalności gospodarczej <sup>Δ</sup>	a b c	876 1033 157	27 28 1	23 24 1	21 22 1	2 2 –	4 4 –	– 2 2	849 1003 154
Office administrative and business support <sup>Δ</sup>	d	117,9	103,7	104,3	104,8	100,0	100,0	x	118,1
<b>Administracja publiczna i obrona narodowa; obowiązkowe zabezpieczenia społeczne</b>	a b c d	6 5 -1 83,3	1 1 – 100,0	1 1 – 100,0	1 1 – 100,0	– – – x	– – – x	– – – x	2 – -2 x
<b>Public administration and defence; compulsory social security</b>									
<b>Edukacja.....</b> <b>Education</b>	a b c d	1824 2423 599 132,8	38 70 32 184,2	30 54 24 180,0	30 54 24 180,0	– – – x	8 16 8 200,0	4 14 10 350,0	1770 2329 559 131,6
<b>Opieka zdrowotna i pomoc społeczna</b> <b>Human health and social work activities</b>	a b c d	1629 1922 293 118,0	34 36 2 105,9	29 32 3 110,3	29 32 3 110,3	– – – x	5 4 -1 80,0	4 4 – 100,0	1590 1881 291 118,3
Opieka zdrowotna..... Human health activities	a b c d	1494 1750 256 117,1	33 34 1 103,0	28 30 2 107,1	28 30 2 107,1	– – – x	5 4 -1 80,0	4 4 – 100,0	1457 1712 255 117,5
Pomoc społeczna z zakwaterowaniem Residential care activities	a b c d	11 22 11 200,0	1 2 1 200,0	1 2 1 200,0	1 2 1 200,0	– – – x	– – – x	– – – x	9 19 10 211,1
Pomoc społeczna bez zakwaterowania Social work activities without accommodation	a b c d	124 150 26 121,0	– – – x	– – – x	– – – x	– – – x	– – – x	– – – x	124 150 26 121,0

**TABL. 9. PODMIOTY GOSPODARKI NARODOWEJ Z ZAWIESZONĄ DZIAŁALNOŚCIĄ WEDŁUG WYBRANYCH FORM PRAWNYCH ORAZ SEKCJI I DZIAŁÓW POLSKIEJ KLASYFIKACJI DZIAŁALNOŚCI (dok.)**  
**SUSPENDED ENTITIES OF THE NATIONAL ECONOMY BY SELECTED LEGAL STATUS AND BY SECTIONS AND DIVISIONS OF THE POLISH CLASSIFICATION OF ACTIVITIES (cont.)**

WYSZCZEGÓLNIENIE SPECIFICATION a – 2012 b – 2013 c – przyrost/spadek increase/decrease d – 2012 = 100		Ogółem Grand total	W tym Of which						spółki cywilne civil law partnerships	osoby fizyczne prowadzące działalność gospodarczą natural persons conducting economic activity	
			spółki handlowe commercial companies				osobowe partnership				
			razem total	kapitałowe companies							
				razem total	z ograniczoną odpowie- dzialnością limited liability	akcyjne joint stock					
<b>Działalność związana z kulturą, rozrywką i rekreacją</b>	<b>a</b>	<b>858</b>	<b>22</b>	<b>21</b>	<b>21</b>	<b>–</b>	<b>1</b>	<b>10</b>	<b>798</b>		
	<b>b</b>	<b>1017</b>	<b>31</b>	<b>30</b>	<b>30</b>	<b>–</b>	<b>1</b>	<b>12</b>	<b>946</b>		
	<b>c</b>	<b>159</b>	<b>9</b>	<b>9</b>	<b>9</b>	<b>–</b>	<b>–</b>	<b>2</b>	<b>148</b>		
<b>Arts, entertainment and recreation</b>	<b>d</b>	<b>118,5</b>	<b>140,9</b>	<b>142,9</b>	<b>142,9</b>	<b>x</b>	<b>100,0</b>	<b>120,0</b>	<b>118,5</b>		
Działalność twórcza związana z kulturą i rozrywką	a	455	9	9	9	–	–	5	439		
	b	541	11	11	11	–	–	6	522		
	c	86	2	2	2	–	–	1	83		
<b>Creative arts and entertainment activities</b>	<b>d</b>	<b>118,9</b>	<b>122,2</b>	<b>122,2</b>	<b>122,2</b>	<b>x</b>	<b>x</b>	<b>120,0</b>	<b>118,9</b>		
Działalność bibliotek, archiwów, muzeów oraz pozostała działalność związana z kulturą	a	21	3	3	3	–	–	–	18		
	b	24	5	5	5	–	–	–	19		
	c	3	2	2	2	–	–	–	1		
<b>Libraries, archives, museums and other cultural activities</b>	<b>d</b>	<b>114,3</b>	<b>166,7</b>	<b>166,7</b>	<b>166,7</b>	<b>x</b>	<b>x</b>	<b>x</b>	<b>105,6</b>		
Działalność związana z grami losowymi i zakładami wzajemnymi	a	14	–	–	–	–	–	–	14		
	b	20	–	–	–	–	–	–	20		
	c	6	–	–	–	–	–	–	6		
<b>Gambling and betting activities</b>	<b>d</b>	<b>142,9</b>	<b>x</b>	<b>x</b>	<b>x</b>	<b>x</b>	<b>x</b>	<b>x</b>	<b>142,9</b>		
Działalność sportowa, rozrywkowa i rekreacyjna	a	368	10	9	9	–	1	5	327		
	b	432	15	14	14	–	1	6	385		
	c	64	5	5	5	–	–	1	58		
<b>Sports activities and amusement and recreation activities</b>	<b>d</b>	<b>117,4</b>	<b>150,0</b>	<b>155,6</b>	<b>155,6</b>	<b>x</b>	<b>100,0</b>	<b>120,0</b>	<b>117,7</b>		
<b>Pozostała działalność usługowa</b>	<b>a</b>	<b>1990</b>	<b>30</b>	<b>21</b>	<b>20</b>	<b>1</b>	<b>9</b>	<b>4</b>	<b>1718</b>		
	<b>b</b>	<b>2356</b>	<b>29</b>	<b>20</b>	<b>19</b>	<b>1</b>	<b>9</b>	<b>6</b>	<b>2076</b>		
	<b>c</b>	<b>366</b>	<b>-1</b>	<b>-1</b>	<b>-1</b>	<b>–</b>	<b>–</b>	<b>2</b>	<b>358</b>		
<b>Other service activities</b>	<b>d</b>	<b>118,4</b>	<b>96,7</b>	<b>95,2</b>	<b>95,0</b>	<b>100,0</b>	<b>100,0</b>	<b>150,0</b>	<b>120,8</b>		
Działalność organizacji członkowskich	a	236	–	–	–	–	–	–	–		
	b	243	–	–	–	–	–	–	–		
	c	7	–	–	–	–	–	–	–		
<b>Activities of membership organisations</b>	<b>d</b>	<b>103,0</b>	<b>x</b>	<b>x</b>	<b>x</b>	<b>x</b>	<b>x</b>	<b>x</b>	<b>x</b>		
Naprawa i konserwacja komputerów i artykułów użytku osobistego i domowego	a	449	9	9	9	–	–	2	436		
	b	530	10	10	10	–	–	2	516		
	c	81	1	1	1	–	–	–	80		
<b>Rapair of computers and personal and household goods</b>	<b>d</b>	<b>118,0</b>	<b>111,1</b>	<b>111,1</b>	<b>111,1</b>	<b>x</b>	<b>x</b>	<b>100,0</b>	<b>118,3</b>		
Pozostała indywidualna działalność usługowa	a	1305	21	12	11	1	9	2	1282		
	b	1583	19	10	9	1	9	4	1560		
	c	278	-2	-2	-2	–	–	2	278		
<b>Other personal service activities</b>	<b>d</b>	<b>121,3</b>	<b>90,5</b>	<b>83,3</b>	<b>81,8</b>	<b>100,0</b>	<b>100,0</b>	<b>200,0</b>	<b>121,7</b>		

TABL. 10. PODMIOTY GOSPODARKI NARODOWEJ Z ZAWIESZONĄ DZIAŁALNOŚCIĄ WEDŁUG WYBRANYCH FORM PRAWNYCH ORAZ PODREGIONÓW I POWIATÓW  
 SUSPENDED ENTITIES OF THE NATIONAL ECONOMY BY SELECTED LEGAL STATUS AND BY SUBREGIONS AND POWIATS

WYSZCZEGÓLNIENIE SPECIFICATION a – 2012 b – 2013 c – przyrost/spadek increase/decrease d – 2012 = 100	Ogółem Grand total	W tym / Of which						osoby fizyczne prowadzące działalność gospodarczą natural persons conducting economic activity	
		spółki handlowe / commercial companies				osobowe partner- ship	spółki cywilne civil law partner-ship		
		razem total	kapitałowe companies		akcyjne joint stock				
		razem total	z ograni- czoną odpowie- dzialno- ścią limited liability						
<b>OGÓŁEM.....</b>	<b>a</b>	<b>55799</b>	<b>4413</b>	<b>4094</b>	<b>4021</b>	<b>73</b>	<b>319</b>	<b>590</b>	<b>50241</b>
<b>TOTAL</b>	<b>b</b>	<b>65940</b>	<b>5054</b>	<b>4599</b>	<b>4521</b>	<b>78</b>	<b>455</b>	<b>689</b>	<b>59636</b>
	<b>c</b>	<b>10141</b>	<b>641</b>	<b>505</b>	<b>500</b>	<b>5</b>	<b>136</b>	<b>99</b>	<b>9395</b>
	<b>d</b>	<b>118,2</b>	<b>114,5</b>	<b>112,3</b>	<b>112,4</b>	<b>106,8</b>	<b>142,6</b>	<b>116,8</b>	<b>118,7</b>
<b>Podregion/Subregion</b>	<b>a</b>	<b>4488</b>	<b>210</b>	<b>206</b>	<b>202</b>	<b>4</b>	<b>4</b>	<b>55</b>	<b>4190</b>
<b>ciechanowsko-płocki</b>	<b>b</b>	<b>5047</b>	<b>222</b>	<b>212</b>	<b>208</b>	<b>4</b>	<b>10</b>	<b>63</b>	<b>4729</b>
	<b>c</b>	<b>559</b>	<b>12</b>	<b>6</b>	<b>6</b>	<b>–</b>	<b>6</b>	<b>8</b>	<b>539</b>
	<b>d</b>	<b>112,5</b>	<b>105,7</b>	<b>102,9</b>	<b>103,0</b>	<b>100,0</b>	<b>250,0</b>	<b>114,5</b>	<b>112,9</b>
Powiaty: Powiats:									
ciechanowski.....	a	649	9	8	8	–	1	8	628
	b	741	11	9	9	–	2	11	715
	c	92	2	1	1	–	1	3	87
	d	114,2	122,2	112,5	112,5	x	200,0	137,5	113,9
gostyniński.....	a	367	11	11	11	–	–	–	355
	b	421	13	13	13	–	–	–	407
	c	54	2	2	2	–	–	–	52
	d	114,7	118,2	118,2	118,2	x	x	x	114,6
mławski.....	a	369	5	5	4	1	–	3	358
	b	394	6	5	4	1	1	4	381
	c	25	1	–	–	–	1	1	23
	d	106,8	120,0	100,0	100,0	100,0	x	133,3	106,4
płocki .....	a	734	19	19	19	–	–	6	699
	b	859	21	20	20	–	1	9	819
	c	125	2	1	1	–	1	3	120
	d	117,0	110,5	105,3	105,3	x	x	150,0	117,2
płoński.....	a	536	4	4	4	–	–	2	526
	b	591	4	4	4	–	–	3	580
	c	55	–	–	–	–	–	1	54
	d	110,3	100,0	100,0	100,0	x	x	150,0	110,3
sierpecki.....	a	347	15	14	14	–	1	2	330
	b	390	16	14	14	–	2	2	372
	c	43	1	–	–	–	1	–	42
	d	112,4	106,7	100,0	100,0	x	200,0	100,0	112,7
żuromiński.....	a	156	2	2	2	–	–	–	154
	b	202	3	2	2	–	1	–	199
	c	46	1	–	–	–	1	–	45
	d	129,5	150,0	100,0	100,0	x	x	x	129,2
Miasto na prawach powiatu City with powiat status									
Płock.....	a	1330	145	143	140	3	2	34	1140
	b	1449	148	145	142	3	3	34	1256
	c	119	3	2	2	–	1	–	116
	d	108,9	102,1	101,4	101,4	100,0	150,0	100,0	110,2

**TABL. 10. PODMIOTY GOSPODARKI NARODOWEJ Z ZAWIESZONĄ DZIAŁALNOŚCIĄ WEDŁUG WYBRANYCH FORM PRAWNYCH ORAZ PODREGIONÓW I POWIATÓW (cd.)**  
**SUSPENDED ENTITIES OF THE NATIONAL ECONOMY BY SELECTED LEGAL STATUS AND BY SUBREGIONS AND POWIATS (cont.)**

WYSZCZEGÓLNIENIE SPECIFICATION a – 2012 b – 2013 c – przyrost/spadek increase/decrease d – 2012 = 100	Ogółem Grand total	W tym Of which						osoby fizyczne prowadzące działalność gospodarczą natural persons conducting economic activity	
		spółki handlowe commercial companies			osobowe partner- ship	spółki cywilne civil law partner-ship			
		razem total	kapitałowe companies						
		razem total	z ograni- czoną odpowie- dzialno- ścią limited liability	akcyjne joint stock					
<b>Podregion/Subregion</b>	<b>a</b>	<b>4771</b>	<b>222</b>	<b>215</b>	<b>211</b>	<b>4</b>	<b>7</b>	<b>37</b>	<b>4466</b>
<b>ostrołęcko-siedlecki</b>	<b>b</b>	<b>5610</b>	<b>239</b>	<b>227</b>	<b>223</b>	<b>4</b>	<b>12</b>	<b>40</b>	<b>5285</b>
	<b>c</b>	<b>839</b>	<b>17</b>	<b>12</b>	<b>12</b>	<b>–</b>	<b>5</b>	<b>3</b>	<b>819</b>
	<b>d</b>	<b>117,6</b>	<b>107,7</b>	<b>105,6</b>	<b>105,7</b>	<b>100,0</b>	<b>171,4</b>	<b>108,1</b>	<b>118,3</b>
Powiaty: Powiats:									
łosicki.....	a	192	6	6	6	–	–	–	181
	b	210	6	6	6	–	–	–	199
	c	18	–	–	–	–	–	–	18
	d	109,4	100,0	100,0	100,0	x	x	x	109,9
makowski.....	a	205	11	11	11	–	–	3	185
	b	250	12	12	12	–	–	3	229
	c	45	1	1	1	–	–	–	44
	d	122,0	109,1	109,1	109,1	x	x	100,0	123,8
ostrołęcki .....	a	341	13	12	12	–	1	1	327
	b	433	15	13	13	–	2	1	417
	c	92	2	1	1	–	1	–	90
	d	127,0	115,4	108,3	108,3	x	200,0	100,0	127,5
ostrowski.....	a	503	28	27	26	1	1	8	462
	b	601	28	28	27	1	–	8	560
	c	98	–	1	1	–	-1	–	98
	d	119,5	100,0	103,7	103,8	100,0	x	100,0	121,2
przasnyski.....	a	307	8	8	8	–	–	1	294
	b	328	9	9	9	–	–	1	314
	c	21	1	1	1	–	–	–	20
	d	106,8	112,5	112,5	112,5	x	x	100,0	106,8
pułtuski.....	a	383	8	8	7	1	–	2	372
	b	436	13	11	10	1	2	2	420
	c	53	5	3	3	–	2	–	48
	d	113,8	162,5	137,5	142,9	100,0	x	100,0	112,9
siedlecki .....	a	403	2	2	2	–	–	1	398
	b	490	4	3	3	–	1	1	483
	c	87	2	1	1	–	1	–	85
	d	121,6	200,0	150,0	150,0	x	x	100,0	121,4
sokołowski.....	a	380	3	3	3	–	–	1	376
	b	452	5	5	5	–	–	1	446
	c	72	2	2	2	–	–	–	70
	d	118,9	166,7	166,7	166,7	x	x	100,0	118,6
węgrowski.....	a	457	3	3	3	–	–	–	450
	b	523	4	4	4	–	–	1	514
	c	66	1	1	1	–	–	1	64
	d	114,4	133,3	133,3	133,3	x	x	x	114,2
wyszkowski.....	a	462	44	42	42	–	2	5	412
	b	579	45	42	42	–	3	5	528
	c	117	1	–	–	–	1	–	116
	d	125,3	102,3	100,0	100,0	x	150,0	100,0	128,2

**TABL. 10. PODMIOTY GOSPODARKI NARODOWEJ Z ZAWIESZONĄ DZIAŁALNOŚCIĄ WEDŁUG WYBRANYCH FORM PRAWNYCH ORAZ PODREGIONÓW I POWIATÓW (cd.)**  
**SUSPENDED ENTITIES OF THE NATIONAL ECONOMY BY SELECTED LEGAL STATUS AND BY SUBREGIONS AND POWIATS (cont.)**

WYSZCZEGÓLNIENIE SPECIFICATION a – 2012 b – 2013 c – przyrost/spadek increase/decrease d – 2012 = 100	Ogółem Grand total	W tym / Of which						osoby fizyczne prowadzące działalność gospodarczą natural persons conducting economic activity
		spółki handlowe / commercial companies			spółki cywilne / civil law partner-ship			
		razem total	kapitałowe / companies		osobowe partner-ship	z ograniczoną odpowiedzialnością limited liability	akcyjne joint stock	
<b>Podregion /Subregion ostrolęcko-siedlecki (dok.) (cont.)</b>								
Miasta na prawach powiatu: Cities with powiat status:								
Ostrolęka.....	a 486	81	79	77	2	2	10	384
	b 549	81	79	77	2	2	11	446
	c 63	–	–	–	–	–	1	62
	d 113,0	100,0	100,0	100,0	100,0	100,0	110,0	116,1
Siedlce.....	a 652	15	14	14	–	1	5	625
	b 759	17	15	15	–	2	6	729
	c 107	2	1	1	–	1	1	104
	d 116,4	113,3	107,1	107,1	x	200,0	120,0	116,6
<b>Podregion/Subregion radomski</b>	<b>a 4138</b>	<b>238</b>	<b>221</b>	<b>219</b>	<b>2</b>	<b>17</b>	<b>66</b>	<b>3800</b>
	<b>b 4911</b>	<b>247</b>	<b>227</b>	<b>225</b>	<b>2</b>	<b>20</b>	<b>78</b>	<b>4552</b>
	<b>c 773</b>	<b>9</b>	<b>6</b>	<b>6</b>	<b>–</b>	<b>3</b>	<b>12</b>	<b>752</b>
	<b>d 118,7</b>	<b>103,8</b>	<b>102,7</b>	<b>102,7</b>	<b>100,0</b>	<b>117,6</b>	<b>118,2</b>	<b>119,8</b>
Powiaty: Powiats:								
białobrzeski.....	a 182	3	2	2	–	1	6	172
	b 200	4	3	3	–	1	6	189
	c 18	1	1	1	–	–	–	17
	d 109,9	133,3	150,0	150,0	x	100,0	100,0	109,9
kozienicki.....	a 297	11	11	11	–	–	–	285
	b 387	11	11	11	–	–	1	374
	c 90	–	–	–	–	–	1	89
	d 130,3	100,0	100,0	100,0	x	x	x	131,2
lipski.....	a 183	3	2	2	–	1	2	178
	b 210	3	2	2	–	1	2	205
	c 27	–	–	–	–	–	–	27
	d 114,8	100,0	100,0	100,0	x	100,0	100,0	115,2
przysuski.....	a 149	3	2	2	–	1	–	146
	b 187	3	3	3	–	–	–	184
	c 38	–	1	1	–	-1	–	38
	d 125,5	100,0	150,0	150,0	x	x	x	126,0
radomski.....	a 914	22	20	19	1	2	12	878
	b 1103	25	22	21	1	3	13	1063
	c 189	3	2	2	–	1	1	185
	d 120,7	113,6	110,0	110,5	100,0	150,0	108,3	121,1
szydlowiecki.....	a 254	7	6	6	–	1	1	243
	b 338	7	6	6	–	1	1	327
	c 84	–	–	–	–	–	–	84
	d 133,1	100,0	100,0	100,0	x	100,0	100,0	134,6
zwoleński.....	a 200	2	2	2	–	–	–	198
	b 194	2	2	2	–	–	1	191
	c -6	–	–	–	–	–	1	-7
	d 97,0	100,0	100,0	100,0	x	x	x	96,5

TABL. 10. PODMIOTY GOSPODARKI NARODOWEJ Z ZAWIESZONĄ DZIAŁALNOŚCIĄ WEDŁUG WYBRANYCH FORM PRAWNYCH ORAZ PODREGIONÓW I POWIATÓW (cd.)  
 SUSPENDED ENTITIES OF THE NATIONAL ECONOMY BY SELECTED LEGAL STATUS AND BY SUBREGIONS AND POWIATS (cont.)

WYSZCZEGÓLNIENIE SPECIFICATION a – 2012 b – 2013 c – przyrost/spadek increase/decrease d – 2012 = 100	Ogółem Grand total	W tym Of which						osoby fizyczne prowadzące działalność gospodarczą natural persons conducting economic activity	
		spółki handlowe commercial companies		kapitałowe companies		osobowe partner- ship	spółki cywilne civil law partner-ship		
		razem total	z ograni- czoną odpowie- dzialno- ścią limited liability	akcyjne joint stock	razem total				
<b>Podregion/Subregion</b>									
<b>radomski (dok.) (cont.)</b>									
Miasto na prawach powiatu City with powiat status									
Radom.....	a	1959	187	176	175	1	11	45	1700
	b	2292	192	178	177	1	14	54	2019
	c	333	5	2	2	–	3	9	319
	d	117,0	102,7	101,1	101,1	100,0	127,3	120,0	118,8
<b>Podregion/Subregion</b>	<b>a</b>	<b>25783</b>	<b>3087</b>	<b>2868</b>	<b>2812</b>	<b>56</b>	<b>219</b>	<b>319</b>	<b>22005</b>
<b>m.st. Warszawa</b>	<b>b</b>	<b>30389</b>	<b>3595</b>	<b>3281</b>	<b>3219</b>	<b>62</b>	<b>314</b>	<b>360</b>	<b>26055</b>
	<b>c</b>	<b>4606</b>	<b>508</b>	<b>413</b>	<b>407</b>	<b>6</b>	<b>95</b>	<b>41</b>	<b>4050</b>
	<b>d</b>	<b>117,9</b>	<b>116,5</b>	<b>114,4</b>	<b>114,5</b>	<b>110,7</b>	<b>143,4</b>	<b>112,9</b>	<b>118,4</b>
Miasto na prawach powiatu City with powiat status									
m.st. Warszawa.....	a	25783	3087	2868	2812	56	219	319	22005
	b	30389	3595	3281	3219	62	314	360	26055
	c	4606	508	413	407	6	95	41	4050
	d	117,9	116,5	114,4	114,5	110,7	143,4	112,9	118,4
<b>Podregion/Subregion</b>	<b>a</b>	<b>7822</b>	<b>190</b>	<b>156</b>	<b>155</b>	<b>1</b>	<b>34</b>	<b>46</b>	<b>7558</b>
<b>warszawski wschodni</b>	<b>b</b>	<b>9222</b>	<b>207</b>	<b>163</b>	<b>162</b>	<b>1</b>	<b>44</b>	<b>62</b>	<b>8925</b>
	<b>c</b>	<b>1400</b>	<b>17</b>	<b>7</b>	<b>7</b>	<b>–</b>	<b>10</b>	<b>16</b>	<b>1367</b>
	<b>d</b>	<b>117,9</b>	<b>108,9</b>	<b>104,5</b>	<b>104,5</b>	<b>100,0</b>	<b>129,4</b>	<b>134,8</b>	<b>118,1</b>
Powiaty: Powiats:									
garwoliński.....	a	614	3	1	1	–	2	1	609
	b	782	3	1	1	–	2	1	777
	c	168	–	–	–	–	–	–	168
	d	127,4	100,0	100,0	100,0	x	100,0	100,0	127,6
legionowski.....	a	1287	48	40	40	–	8	8	1226
	b	1572	54	44	44	–	10	11	1503
	c	285	6	4	4	–	2	3	277
	d	122,1	112,5	110,0	110,0	x	125,0	137,5	122,6
miński.....	a	1207	17	14	14	–	3	9	1173
	b	1410	19	15	15	–	4	12	1371
	c	203	2	1	1	–	1	3	198
	d	116,8	111,8	107,1	107,1	x	133,3	133,3	116,9
nowodworski.....	a	687	22	21	21	–	1	7	654
	b	790	21	20	20	–	1	7	758
	c	103	-1	-1	-1	–	–	–	104
	d	115,0	95,5	95,2	95,2	x	100,0	100,0	115,9
otwocki.....	a	1367	43	36	36	–	7	7	1312
	b	1616	44	38	38	–	6	11	1555
	c	249	1	2	2	–	-1	4	243
	d	118,2	102,3	105,6	105,6	x	85,7	157,1	118,5
wołomiński.....	a	2660	57	44	43	1	13	14	2584
	b	3052	66	45	44	1	21	20	2961
	c	392	9	1	1	–	8	6	377
	d	114,7	115,8	102,3	102,3	100,0	161,5	142,9	114,6

TABL. 10. PODMIOTY GOSPODARKI NARODOWEJ Z ZAWIESZONĄ DZIAŁALNOŚCIĄ WEDŁUG WYBRANYCH FORM PRAWNYCH ORAZ PODREGIONÓW I POWIATÓW (dok.)  
 SUSPENDED ENTITIES OF THE NATIONAL ECONOMY BY SELECTED LEGAL STATUS AND BY SUBREGIONS AND POWIATS (cont.)

WYSZCZEGÓLNIENIE SPECIFICATION a – 2012 b – 2013 c – przyrost/spadek increase/decrease d – 2012 = 100	Ogółem Grand total	W tym Of which						osoby fizyczne prowadzące działalność gospodarczą natural persons conducting economic activity	
		spółki handlowe commercial companies		kapitałowe companies		osobowe partner- ship	spółki cywilne civil law partner-ship		
		razem total	razem total	z ograni- czoną odpowie- dzialno- ścią limited liability	akcyjne joint stock				
<b>Podregion/Subregion</b>	<b>a</b>	<b>8797</b>	<b>466</b>	<b>428</b>	<b>422</b>	<b>6</b>	<b>38</b>	<b>67</b>	<b>8222</b>
<b>warszawski zachodni</b>	<b>b</b>	<b>10761</b>	<b>544</b>	<b>489</b>	<b>484</b>	<b>5</b>	<b>55</b>	<b>86</b>	<b>10090</b>
	<b>c</b>	<b>1964</b>	<b>78</b>	<b>61</b>	<b>62</b>	<b>-1</b>	<b>17</b>	<b>19</b>	<b>1868</b>
	<b>d</b>	<b>122,3</b>	<b>116,7</b>	<b>114,3</b>	<b>114,7</b>	<b>83,3</b>	<b>144,7</b>	<b>128,4</b>	<b>122,7</b>
Powiaty: Powiats:									
grodziski.....	a	1099	38	34	33	1	4	2	1056
	b	1289	45	38	37	1	7	3	1238
	c	190	7	4	4	–	3	1	182
	d	117,3	118,4	111,8	112,1	100,0	175,0	150,0	117,2
grójecki.....	a	705	18	14	14	–	4	9	672
	b	813	20	16	16	–	4	11	776
	c	108	2	2	2	–	–	2	104
	d	115,3	111,1	114,3	114,3	x	100,0	122,2	115,5
piaseczyński.....	a	2061	155	143	143	–	12	19	1875
	b	2763	190	177	177	–	13	24	2537
	c	702	35	34	34	–	1	5	662
	d	134,1	122,6	123,8	123,8	x	108,3	126,3	135,3
pruszkowski.....	a	2035	124	117	114	3	7	16	1887
	b	2529	139	124	122	2	15	25	2359
	c	494	15	7	8	-1	8	9	472
	d	124,3	112,1	106,0	107,0	66,7	214,3	156,3	125,0
sochaczewski.....	a	805	25	23	21	2	2	8	771
	b	929	31	28	26	2	3	8	889
	c	124	6	5	5	–	1	–	118
	d	115,4	124,0	121,7	123,8	100,0	150,0	100,0	115,3
warszawski zachodni.....	a	1251	65	59	59	–	6	12	1169
	b	1519	80	70	70	–	10	14	1420
	c	268	15	11	11	–	4	2	251
	d	121,4	123,1	118,6	118,6	x	166,7	116,7	121,5
żyrardowski.....	a	841	41	38	38	–	3	1	792
	b	919	39	36	36	–	3	1	871
	c	78	-2	-2	-2	–	–	–	79
	d	109,3	95,1	94,7	94,7	x	100,0	100,0	110,0

**TABL. 11. PODMIOTY GOSPODARKI NARODOWEJ WEDŁUG WYBRANYCH FORM PRAWNYCH ORAZ SEKCJ I DZIAŁÓW POLSKIEJ KLASYFIKACJI DZIAŁALNOŚCI**  
**ENTITIES OF THE NATIONAL ECONOMY BY SELECTED LEGAL STATUS AND BY SECTIONS AND DIVISIONS OF THE POLISH CLASSIFICATION OF ACTIVITIES**

WYSZCZEGÓLNIENIE SPECIFICATION		Ogółem Grand total	W tym Of which						
			przedsiębiorstwa państwowe state owned enterprises	spółki companies		spółdzielnie co-operatives	fundacje, stowarzyszenia i organizacje społeczne foundation, associations and social organisations	osoby fizyczne prowadzące działalność gospodarczą natural persons conducting economic activity	
				razem total	w tym of which				handlowe commercial
a – 31 XII 2012	a								
b – 31 XII 2013	b								
c – przyrost/spadek increase/decrease	c								
d – 2012 = 100	d								
<b>OGÓŁEM</b> .....	<b>a</b>	<b>699212</b>	<b>70</b>	<b>160518</b>	<b>104836</b>	<b>55391</b>	<b>3110</b>	<b>19402</b>	<b>482381</b>
<b>TOTAL</b> .....	<b>b</b>	<b>724997</b>	<b>69</b>	<b>173212</b>	<b>116949</b>	<b>55952</b>	<b>3116</b>	<b>20565</b>	<b>493319</b>
	<b>c</b>	<b>25785</b>	<b>-1</b>	<b>12694</b>	<b>12113</b>	<b>561</b>	<b>6</b>	<b>1163</b>	<b>10938</b>
	<b>d</b>	<b>103,7</b>	<b>98,6</b>	<b>107,9</b>	<b>111,6</b>	<b>101,0</b>	<b>100,2</b>	<b>106,0</b>	<b>102,3</b>
w tym: of which:									
<b>Rolnictwo, leśnictwo, łowiectwo i rybactwo</b>	<b>a</b>	<b>12294</b>	<b>2</b>	<b>1094</b>	<b>724</b>	<b>234</b>	<b>296</b>	<b>362</b>	<b>10438</b>
<b>Agriculture, forestry and fishing</b>	<b>b</b>	<b>11697</b>	<b>2</b>	<b>1176</b>	<b>803</b>	<b>236</b>	<b>288</b>	<b>366</b>	<b>9762</b>
	<b>c</b>	<b>-597</b>	<b>-</b>	<b>82</b>	<b>79</b>	<b>2</b>	<b>-8</b>	<b>4</b>	<b>-676</b>
	<b>d</b>	<b>95,1</b>	<b>100,0</b>	<b>107,5</b>	<b>110,9</b>	<b>100,9</b>	<b>97,3</b>	<b>101,1</b>	<b>93,5</b>
Uprawy rolne, chów i hodowla zwierząt, łowiectwo <sup>Δ</sup>	a	11188	1	941	648	165	295	362	9519
Crop and animal production, hunting <sup>Δ</sup>	b	10527	1	1012	716	167	287	366	8790
	c	-661	-	71	68	2	-8	4	-729
	d	94,1	100,0	107,5	110,5	101,2	97,3	101,1	92,3
Leśnictwo i pozyskiwanie drewna	a	1043	1	127	54	65	-	-	883
Forestry and logging	b	1099	1	137	64	65	-	-	929
	c	56	-	10	10	-	-	-	46
	d	105,4	100,0	107,9	118,5	100,0	x	x	105,2
Rybactwo .....	a	63	-	26	22	4	1	-	36
Fishing and aquaculture	b	71	-	27	23	4	1	-	43
	c	8	-	1	1	-	-	-	7
	d	112,7	x	103,8	104,5	100,0	100,0	x	119,4
<b>Przemysł</b> .....	<b>a</b>	<b>61518</b>	<b>20</b>	<b>19299</b>	<b>12358</b>	<b>6921</b>	<b>241</b>	<b>3</b>	<b>41602</b>
<b>Industry</b>	<b>b</b>	<b>63287</b>	<b>19</b>	<b>20600</b>	<b>13631</b>	<b>6946</b>	<b>247</b>	<b>3</b>	<b>42057</b>
	<b>c</b>	<b>1769</b>	<b>-1</b>	<b>1301</b>	<b>1273</b>	<b>25</b>	<b>6</b>	<b>-</b>	<b>455</b>
	<b>d</b>	<b>102,9</b>	<b>95,0</b>	<b>106,7</b>	<b>110,3</b>	<b>100,4</b>	<b>102,5</b>	<b>100,0</b>	<b>101,1</b>
Górnictwo i wydobywanie.....	a	787	-	428	355	73	-	-	343
Mining and quarrying	b	826	-	452	381	71	-	-	352
	c	39	-	24	26	-2	-	-	9
	d	105,0	x	105,6	107,3	97,3	x	x	102,6
wydobywanie węgla kamiennego i węgla brunatnego (lignitu)	a	24	-	21	21	-	-	-	1
mining of coal and lignite	b	28	-	25	25	-	-	-	1
	c	4	-	4	4	-	-	-	-
	d	116,7	x	119,0	119,0	x	x	x	100,0
górnictwo ropy naftowej i gazu ziemnego	a	105	-	93	93	-	-	-	3
extraction of crude petroleum and natural gas	b	98	-	81	81	-	-	-	3
	c	-7	-	-12	-12	-	-	-	-
	d	93,3	x	87,1	87,1	x	x	x	100,0
górnictwo rud metali .....	a	8	-	8	8	-	-	-	-
mining of metal ores	b	10	-	10	10	-	-	-	-
	c	2	-	2	2	-	-	-	-
	d	125,0	x	125,0	125,0	x	x	x	x
pozostałe górnictwo i wydobywanie	a	553	-	234	162	72	-	-	318
other mining and quarrying	b	577	-	252	182	70	-	-	324
	c	24	-	18	20	-2	-	-	6
	d	104,3	x	107,7	112,3	97,2	x	x	101,9



**TABL. 11. PODMIOTY GOSPODARKI NARODOWEJ WEDŁUG WYBRANYCH FORM PRAWNYCH ORAZ SEKCJI I DZIAŁÓW POLSKIEJ KLASYFIKACJI DZIAŁALNOŚCI (cd.)**  
**ENTITIES OF THE NATIONAL ECONOMY BY SELECTED LEGAL STATUS AND BY SECTIONS AND DIVISIONS OF THE POLISH CLASSIFICATION OF ACTIVITIES (cont.)**

WYSZCZEGÓLNIENIE SPECIFICATION		Ogółem Grand total	W tym Of which						
			przedsiębiorstwa państwowe state owned enterprises	spółki companies		spółdzielnie co-operatives	fundacje, stowarzyszenia i organizacje społeczne foundation, associations and social organisations	osoby fizyczne prowadzące działalność gospodarczą natural persons conducting economic activity	
				razem total	w tym of which				handlowe commercial
<b>Przemysł (cd.)</b> <b>Industry (cont.)</b>									
Górnictwo i wydobywanie (dok.) Mining and quarrying (cont.)									
działalność usługowa wspomagająca górnictwo <sup>Δ</sup> mining support service activities	a b c d	97 113 16 116,5	– – – x	72 84 12 116,7	71 83 12 116,9	1 1 – 100,0	– – – x	– – – x	21 24 3 114,3
Przetwórstwo przemysłowe..... Manufacturing	a b c d	57178 58278 1100 101,9	19 18 -1 94,7	16802 17603 801 104,8	10114 10890 776 107,7	6687 6712 25 100,4	238 238 – 100,0	3 3 – 100,0	39902 40194 292 100,7
produkcja artykułów spożywczych manufacture of food products	a b c d	5015 5176 161 103,2	2 2 – 100,0	2253 2380 127 105,6	1374 1494 120 108,7	879 886 7 100,8	65 65 – 100,0	2 2 – 100,0	2687 2721 34 101,3
produkcja napojów..... manufacture of beverages	a b c d	329 355 26 107,9	1 1 – 100,0	256 279 23 109,0	208 231 23 111,1	48 48 – 100,0	1 1 – 100,0	– – – x	69 72 3 104,3
produkcja wyrobów tytoniowych manufacture of tobacco products	a b c d	12 13 1 108,3	– – – x	10 10 – 100,0	9 9 – 100,0	1 1 – 100,0	– – – x	– – – x	2 3 1 150,0
produkcja wyrobów tekstylnych manufacture of textiles	a b c d	1166 1223 57 104,9	1 1 – 100,0	262 285 23 108,8	154 174 20 113,0	108 111 3 102,8	5 5 – 100,0	1 1 – 100,0	894 928 34 103,8
produkcja odzieży..... manufacture of wearing apparel	a b c d	4944 4952 8 100,2	– – – x	1111 1137 26 102,3	514 533 19 103,7	597 604 7 101,2	38 39 1 102,6	– – – x	3764 3745 -19 99,5
produkcja skór i wyrobów skórzanych <sup>Δ</sup> manufacture of leather and related products	a b c d	1524 1488 -36 97,6	– – – x	305 311 6 102,0	116 120 4 103,4	189 191 2 101,1	12 13 1 108,3	– – – x	1196 1153 -43 96,4
produkcja wyrobów z drewna, korka, słomy i wikliny <sup>Δ</sup> manufacture of products of wood cork, straw and wicker <sup>Δ</sup>	a b c d	3386 3414 28 100,8	– – – x	834 868 34 104,1	498 533 35 107,0	336 335 -1 99,7	5 5 – 100,0	– – – x	2541 2535 -6 99,8
produkcja papieru i wyrobów z papieru manufacture of paper and paper products	a b c d	999 1032 33 103,3	– – – x	335 358 23 106,9	238 258 20 108,4	97 100 3 103,1	2 2 – 100,0	– – – x	659 669 10 101,5

**TABL. 11. PODMIOTY GOSPODARKI NARODOWEJ WEDŁUG WYBRANYCH FORM PRAWNYCH ORAZ SEKCJ  
 I DZIAŁÓW POLSKIEJ KLASYFIKACJI DZIAŁALNOŚCI (cd.)**  
**ENTITIES OF THE NATIONAL ECONOMY BY SELECTED LEGAL STATUS AND BY SECTIONS  
 AND DIVISIONS OF THE POLISH CLASSIFICATION OF ACTIVITIES (cont.)**

WYSZCZEGÓLNIENIE SPECIFICATION		Ogółem Grand total	W tym Of which						
			przedsiębiorstwa państwowe state owned enterprises	spółki companies		spółdzielnie co-operatives	fundacje, stowarzyszenia i organizacje społeczne foundation, associations and social organisations	osoby fizyczne prowadzące działalność gospodarczą natural persons conducting economic activity	
				razem total	w tym of which				handlowe commercial
a – 31 XII 2012									
b – 31 XII 2013									
c – przyrost/spadek increase/decrease									
d – 2012 = 100									
<b>Przemysł (cd.)</b> <b>Industry (cont.)</b>									
Przetwórstwo przemysłowe (cd.) Manufacturing (cont.)									
poligrafia i reprodukcja zapisanych nośników informacji <i>printing and reproduction of recorded media</i>	a b c d	6262 6356 94 101,5	1 1 – 100,0	1738 1845 107 106,2	858 972 114 113,3	880 873 -7 99,2	8 10 2 125,0	– – – x	4508 4493 -15 99,7
produkcja koksu i produktów rafinacji ropy naftowej <sup>Δ</sup> <i>manufacture of coke and refined petroleum products</i>	a b c d	91 103 12 113,2	– – – x	79 88 9 111,4	73 82 9 112,3	6 6 – 100,0	– – – x	– – – x	11 14 3 127,3
produkcja chemikaliów i wyrobów chemicznych <i>manufacture of chemicals and chemical products</i>	a b c d	1205 1222 17 101,4	– – – x	717 734 17 102,4	538 552 14 102,6	179 182 3 101,7	8 8 – 100,0	– – – x	454 454 – 100,0
produkcja wyrobów farmaceutycznych <sup>Δ</sup> <i>manufacture of pharmaceutical products<sup>Δ</sup></i>	a b c d	214 224 10 104,7	– – – x	179 186 7 103,9	168 175 7 104,2	11 11 – 100,0	3 3 – 100,0	– – – x	31 33 2 106,5
produkcja wyrobów z gumy i tworzyw sztucznych <i>manufacture of rubber and plastic products</i>	a b c d	2763 2829 66 102,4	1 1 – 100,0	1141 1177 36 103,2	683 722 39 105,7	458 455 -3 99,3	15 14 -1 93,3	– – – x	1592 1623 31 101,9
produkcja wyrobów z pozostałych mineralnych surowców niemetalicznych <i>manufacture of other non-metallic mineral products</i>	a b c d	2936 2933 -3 99,9	5 4 -1 80,0	997 1022 25 102,5	603 624 21 103,5	394 398 4 101,0	9 9 – 100,0	– – – x	1920 1893 -27 98,6
produkcja metali <i>manufacture of basic metals</i>	a b c d	310 323 13 104,2	– – – x	142 154 12 108,5	112 123 11 109,8	30 31 1 103,3	1 1 – 100,0	– – – x	164 164 – 100,0
produkcja wyrobów z metali <sup>Δ</sup> <i>manufacture of metal products<sup>Δ</sup></i>	a b c d	7090 7227 137 101,9	2 2 – 100,0	1556 1631 75 104,8	861 931 70 108,1	695 700 5 100,7	23 22 -1 95,7	– – – x	5491 5555 64 101,2
produkcja komputerów, wyrobów elektronicznych i optycznych <i>manufacture of computer, electronic and optical products</i>	a b c d	1860 1883 23 101,2	3 3 – 100,0	830 863 33 104,0	598 634 36 106,0	232 229 -3 98,7	3 3 – 100,0	– – – x	1008 994 -14 98,6
produkcja urządzeń elektrycznych <i>manufacture of electrical equipment</i>	a b c d	739 755 16 102,2	– – – x	332 346 14 104,2	237 252 15 106,3	95 94 -1 98,9	4 3 -1 75,0	– – – x	396 399 3 100,8

**TABL. 11. PODMIOTY GOSPODARKI NARODOWEJ WEDŁUG WYBRANYCH FORM PRAWNYCH ORAZ SEKCJI I DZIAŁÓW POLSKIEJ KLASYFIKACJI DZIAŁALNOŚCI (cd.)**  
**ENTITIES OF THE NATIONAL ECONOMY BY SELECTED LEGAL STATUS AND BY SECTIONS AND DIVISIONS OF THE POLISH CLASSIFICATION OF ACTIVITIES (cont.)**

WYSZCZEGÓLNIENIE SPECIFICATION	Ogółem Grand total	W tym Of which						
		przedsiębiorstwa państwowe state owned enterprises	spółki companies		spółdzielnie co-operatives	fundacje, stowarzyszenia i organizacje społeczne foundation, associations and social organisations	osoby fizyczne prowadzące działalność gospodarczą natural persons conducting economic activity	
			razem total	w tym of which				handlowe commercial
<b>Przemysł (cd.)</b> <b>Industry (cont.)</b>								
Przetwórstwo przemysłowe (dok.) Manufacturing (cont.)								
produkcja maszyn i urządzeń <sup>Δ</sup> ..... a	1535	2	700	529	171	3	–	809
manufacture of machinery and equipment n.e.c. b	1571	2	729	562	167	3	–	814
c	36	–	29	33	–4	–	–	5
d	102,3	100,0	104,1	106,2	97,7	100,0	x	100,6
produkcja pojazdów samochodowych, przyczep i naczep <sup>Δ</sup> ..... a	491	–	236	146	90	5	–	248
b	490	–	239	148	91	4	–	245
c	-1	–	3	2	1	-1	–	-3
d	99,8	x	101,3	101,4	101,1	80,0	x	98,8
produkcja pozostałego sprzętu transportowego a	433	–	221	151	70	–	–	210
b	437	–	236	166	70	–	–	199
c	4	–	15	15	–	–	–	-11
d	100,9	x	106,8	109,9	100,0	x	x	94,8
produkcja mebli..... a	3594	–	651	297	354	4	–	2937
b	3656	–	685	327	358	4	–	2965
c	62	–	34	30	4	–	–	28
d	101,7	x	105,2	110,1	101,1	100,0	x	101,0
pozostała produkcja wyrobów..... a	4075	1	937	512	425	17	–	3107
b	4152	1	976	546	430	17	–	3143
c	77	–	39	34	5	–	–	36
d	101,9	100,0	104,2	106,6	101,2	100,0	x	101,2
naprawa, konserwacja i instalowanie maszyn i urządzeń a	6205	–	980	637	342	7	–	5204
b	6464	–	1064	722	341	7	–	5380
c	259	–	84	85	-1	–	–	176
d	104,2	x	108,6	113,3	99,7	100,0	x	103,4
Wytwarzanie i zaopatrywanie w energię elektryczną, gaz, parę wodną i gorącą wodę <sup>Δ</sup> ..... a	1431	–	1231	1200	31	1	–	191
b	1874	–	1633	1599	34	7	–	225
c	443	–	402	399	3	6	–	34
d	131,0	x	132,7	133,3	109,7	700,0	x	117,8
Electricity, gas, steam and air conditioning supply								
Dostawa wody; gospodarowanie ściekami i odpadami; rekultywacja <sup>Δ</sup> ..... a	2122	1	838	689	130	2	–	1166
b	2309	1	912	761	129	2	–	1286
c	187	–	74	72	-1	–	–	120
d	108,8	100,0	108,8	110,4	99,2	100,0	x	110,3
Water supply; sewerage, waste management and remediation activities								
pobór, uzdatnianie i dostarczanie wody a	222	–	81	66	1	–	–	59
b	233	–	91	72	2	–	–	65
c	11	–	10	6	1	–	–	6
d	105,0	x	112,3	109,1	200,0	x	x	110,2

**TABL. 11. PODMIOTY GOSPODARKI NARODOWEJ WEDŁUG WYBRANYCH FORM PRAWNYCH ORAZ SEKCJI I DZIAŁÓW POLSKIEJ KLASYFIKACJI DZIAŁALNOŚCI (cd.)**  
**ENTITIES OF THE NATIONAL ECONOMY BY SELECTED LEGAL STATUS AND BY SECTIONS AND DIVISIONS OF THE POLISH CLASSIFICATION OF ACTIVITIES (cont.)**

WYSZCZEGÓLNIENIE SPECIFICATION	Ogółem Grand total	W tym Of which							
		przedsiębiorstwa państwowe state owned enterprises	spółki companies		spółdzielnie co-operatives	fundacje, stowarzyszenia i organizacje społeczne foundation, associations and social organisations	osoby fizyczne prowadzące działalność gospodarczą natural persons conducting economic activity		
			razem total	w tym of which				handlowe commercial	cywilne civil partnerships
a – 31 XII 2012									
b – 31 XII 2013									
c – przyrost/spadek increase/decrease									
d – 2012 = 100									
<b>Przemysł (dok.) Industry (cont.)</b>									
Dostawa wody; gospodarowanie ściekami i odpadami; rekultywacja <sup>Δ</sup> (dok.) Water supply; sewerage, waste management and remediation activities (cont.)									
odprowadzanie i oczyszczanie ścieków sewerage	a b c d	507 528 21 104,1	– – – x	52 61 9 117,3	34 43 9 126,5	17 17 – 100,0	– – – x	442 454 12 102,7	
gospodarka odpadami; odzysk surowców <sup>Δ</sup> waste collection, treatment and disposal activities; materials recovery	a b c d	1282 1427 145 111,3	1 1 – 100,0	640 688 48 107,5	528 578 50 109,5	108 106 -2 98,1	2 2 – 100,0	620 719 99 116,0	
rekultywacja <sup>Δ</sup> ..... remediation activities <sup>Δ</sup>	a b c d	111 121 10 109,0	– – – x	65 72 7 110,8	61 68 7 111,5	4 4 – 100,0	– – – x	45 48 3 106,7	
<b>Budownictwo..... Construction</b>	a b c d	<b>70725</b> <b>71235</b> <b>510</b> <b>100,7</b>	<b>12</b> <b>12</b> <b>–</b> <b>100,0</b>	<b>15401</b> <b>16241</b> <b>840</b> <b>105,5</b>	<b>10930</b> <b>11755</b> <b>825</b> <b>107,5</b>	<b>4429</b> <b>4439</b> <b>10</b> <b>100,2</b>	<b>438</b> <b>441</b> <b>3</b> <b>100,7</b>	<b>1</b> <b>1</b> <b>–</b> <b>100,0</b>	<b>54744</b> <b>54403</b> <b>-341</b> <b>99,4</b>
Budowa budynków <sup>Δ</sup> ..... Construction of buildings	a b c d	25153 25507 354 101,4	11 11 – 100,0	10008 10568 560 105,6	8179 8740 561 106,9	1829 1828 -1 99,9	412 414 2 100,5	– – – x	14659 14450 -209 98,6
Budowa obiektów inżynierii lądowej i wodnej <sup>Δ</sup> Civil engineering	a b c d	3343 3477 134 104,0	– – – x	922 1002 80 108,7	682 752 70 110,3	202 208 6 103,0	6 6 – 100,0	1 1 – 100,0	2372 2421 49 102,1
Roboty budowlane specjalistyczne Specialised construction activities	a b c d	42229 42251 22 100,1	1 1 – 100,0	4471 4671 200 104,5	2069 2263 194 109,4	2398 2403 5 100,2	20 21 1 105,0	– – – x	37713 37532 -181 99,5
<b>Handel; naprawa pojazdów samochodowych<sup>Δ</sup> Trade; repair of motor vehicles<sup>Δ</sup></b>	a b c d	<b>187125</b> <b>190309</b> <b>3184</b> <b>101,7</b>	<b>6</b> <b>6</b> <b>–</b> <b>100,0</b>	<b>55649</b> <b>58416</b> <b>2767</b> <b>105,0</b>	<b>32037</b> <b>34696</b> <b>2659</b> <b>108,3</b>	<b>23612</b> <b>23720</b> <b>108</b> <b>100,5</b>	<b>374</b> <b>373</b> <b>-1</b> <b>99,7</b>	<b>10</b> <b>13</b> <b>3</b> <b>130,0</b>	<b>130558</b> <b>130965</b> <b>407</b> <b>100,3</b>

TABL. 11. PODMIOTY GOSPODARKI NARODOWEJ WEDŁUG WYBRANYCH FORM PRAWNYCH ORAZ SEKCJI I DZIAŁÓW POLSKIEJ KLASYFIKACJI DZIAŁALNOŚCI (cd.)  
ENTITIES OF THE NATIONAL ECONOMY BY SELECTED LEGAL STATUS AND BY SECTIONS AND DIVISIONS OF THE POLISH CLASSIFICATION OF ACTIVITIES (cont.)

WYSZCZEGÓLNIENIE SPECIFICATION		Ogółem Grand total	W tym Of which						
			przedsiębiorstwa państwowe state owned enterprises	spółki companies		spółdzielnie co-operatives	fundacje, stowarzyszenia i organizacje społeczne foundation, associations and social organisations	osoby fizyczne prowadzące działalność gospodarczą natural persons conducting economic activity	
				razem total	w tym of which				handlowe commercial
a – 31 XII 2012									
b – 31 XII 2013									
c – przyrost/spadek increase/decrease									
d – 2012 = 100									
<b>Handel; naprawa pojazdów samochodowych<sup>A</sup> (dok.)</b>									
<b>Trade; repair of motor vehicles<sup>A</sup> (cont.)</b>									
Handel hurtowy i detaliczny	a	22904	1	4077	1780	2297	5	–	18806
pojazdami samochodowymi	b	23684	1	4358	2052	2306	6	–	19302
oraz ich naprawa <sup>A</sup>	c	780	–	281	272	9	1	–	496
Wholesale and retail trade and repair of motor vehicles and motorcycles	d	103,4	100,0	106,9	115,3	100,4	120,0	x	102,6
Handel hurtowy <sup>A</sup> .....	a	63659	4	32516	23367	9149	138	6	30501
Wholesale trade <sup>A</sup>	b	65432	4	34235	25054	9181	139	7	30549
	c	1773	–	1719	1687	32	1	1	48
	d	102,8	100,0	105,3	107,2	100,3	100,7	116,7	100,2
Handel detaliczny <sup>A</sup> .....	a	100562	1	19056	6890	12166	231	4	81251
Retail trade <sup>A</sup>	b	101193	1	19823	7590	12233	228	6	81114
	c	631	–	767	700	67	-3	2	-137
	d	100,6	100,0	104,0	110,2	100,6	98,7	150,0	99,8
<b>Transport i gospodarka magazynowa</b>	a	<b>45375</b>	<b>3</b>	<b>5153</b>	<b>2904</b>	<b>2249</b>	<b>23</b>	<b>2</b>	<b>40092</b>
<b>Transportation and storage</b>	b	<b>45052</b>	<b>3</b>	<b>5412</b>	<b>3164</b>	<b>2248</b>	<b>23</b>	<b>2</b>	<b>39510</b>
	c	<b>-323</b>	<b>–</b>	<b>259</b>	<b>260</b>	<b>-1</b>	<b>–</b>	<b>–</b>	<b>-582</b>
	d	<b>99,3</b>	<b>100,0</b>	<b>105,0</b>	<b>109,0</b>	<b>100,0</b>	<b>100,0</b>	<b>100,0</b>	<b>98,5</b>
Transport lądowy i rurociągowy <sup>A</sup> .....	a	40639	1	3668	1786	1882	19	–	36935
Land and pipeline transport <sup>A</sup>	b	40090	1	3830	1951	1879	19	–	36223
	c	-549	–	162	165	-3	–	–	-712
	d	98,6	100,0	104,4	109,2	99,8	100,0	x	98,1
Transport wodny.....	a	83	–	33	26	7	–	–	48
Water transport	b	92	–	38	31	7	–	–	52
	c	9	–	5	5	–	–	–	4
	d	110,8	x	115,2	119,2	100,0	x	x	108,3
Transport lotniczy.....	a	245	–	96	92	4	1	1	99
Air transport	b	260	–	96	92	4	1	1	115
	c	15	–	–	–	–	–	–	16
	d	106,1	x	100,0	100,0	100,0	100,0	100,0	116,2
Magazynowanie i działalność usługowa wspomagająca transport	a	3350	2	1266	929	337	3	1	2042
Warehousing and support activities for transportation	b	3491	2	1341	1005	336	3	1	2108
	c	141	–	75	76	-1	–	–	66
	d	104,2	100,0	105,9	108,2	99,7	100,0	100,0	103,2
Działalność pocztowa i kurierska.....	a	1058	–	90	71	19	–	–	968
Postal and courier activities	b	1119	–	107	85	22	–	–	1012
	c	61	–	17	14	3	–	–	44
	d	105,8	x	118,9	119,7	115,8	x	x	104,5

**TABL. 11. PODMIOTY GOSPODARKI NARODOWEJ WEDŁUG WYBRANYCH FORM PRAWNYCH ORAZ SEKCJ I DZIAŁÓW POLSKIEJ KLASYFIKACJI DZIAŁALNOŚCI (cd.)**  
**ENTITIES OF THE NATIONAL ECONOMY BY SELECTED LEGAL STATUS AND BY SECTIONS AND DIVISIONS OF THE POLISH CLASSIFICATION OF ACTIVITIES (cont.)**

WYSZCZEGÓLNIENIE SPECIFICATION		Ogółem Grand total	W tym Of which						
			przedsiębiorstwa państwowe state owned enterprises	spółki companies		spółdzielnie co-operatives	fundacje, stowarzyszenia i organizacje społeczne foundation, associations and social organisations	osoby fizyczne prowadzące działalność gospodarczą natural persons conducting economic activity	
				razem total	w tym of which				
					handlowe commercial				cywilne civil partnerships
a – 31 XII 2012									
b – 31 XII 2013									
c – przyrost/spadek increase/decrease									
d – 2012 = 100									
<b>Zakwaterowanie i gastronomia<sup>Δ</sup></b>	<b>a</b>	<b>17258</b>	–	<b>5391</b>	<b>2692</b>	<b>2699</b>	<b>9</b>	<b>2</b>	<b>11784</b>
	<b>b</b>	<b>18046</b>	–	<b>5819</b>	<b>3025</b>	<b>2794</b>	<b>14</b>	<b>2</b>	<b>12135</b>
<b>Accommodation and catering<sup>Δ</sup></b>	<b>c</b>	<b>788</b>	–	<b>428</b>	<b>333</b>	<b>95</b>	<b>5</b>	–	<b>351</b>
	<b>d</b>	<b>104,6</b>	x	<b>107,9</b>	<b>112,4</b>	<b>103,5</b>	<b>155,6</b>	<b>100,0</b>	<b>103,0</b>
Zakwaterowanie.....	a	2257	–	803	622	181	5	2	1379
Accommodation	b	2390	–	880	693	187	6	2	1431
	c	133	–	77	71	6	1	–	52
	d	105,9	x	109,6	111,4	103,3	120,0	100,0	103,8
Gastronomia <sup>Δ</sup> .....	a	15001	–	4588	2070	2518	4	–	10405
Catering <sup>Δ</sup>	b	15656	–	4939	2332	2607	8	–	10704
	c	655	–	351	262	89	4	–	299
	d	104,4	x	107,7	112,7	103,5	200,0	x	102,9
<b>Informacja i komunikacja.....</b>	<b>a</b>	<b>33054</b>	<b>3</b>	<b>11227</b>	<b>9095</b>	<b>2132</b>	<b>61</b>	<b>9</b>	<b>21663</b>
<b>Information and communication</b>	<b>b</b>	<b>36353</b>	<b>3</b>	<b>12606</b>	<b>10466</b>	<b>2140</b>	<b>61</b>	<b>10</b>	<b>23568</b>
	<b>c</b>	<b>3299</b>	–	<b>1379</b>	<b>1371</b>	<b>8</b>	–	<b>1</b>	<b>1905</b>
	<b>d</b>	<b>110,0</b>	<b>100,0</b>	<b>112,3</b>	<b>115,1</b>	<b>100,4</b>	<b>100,0</b>	<b>111,1</b>	<b>108,8</b>
Działalność wydawnicza.....	a	5450	2	2637	1958	679	51	5	2738
Publishing activities	b	5508	2	2719	2050	669	50	6	2712
	c	58	–	82	92	-10	-1	1	-26
	d	101,1	100,0	103,1	104,7	98,5	98,0	120,0	99,1
Produkcja filmów, programów telewizyjnych i nagrań <sup>Δ</sup>	a	4442	1	1337	1090	247	2	1	3086
Motion, sound and music publishing activities <sup>Δ</sup>	b	4752	1	1426	1169	257	2	1	3307
	c	310	–	89	79	10	–	–	221
	d	107,0	100,0	106,7	107,2	104,0	100,0	100,0	107,2
Nadawanie programów ogólnodostępnych i abonamentowych	a	284	–	215	184	31	1	–	67
Programming and broadcasting activities	b	295	–	223	192	31	1	–	70
	c	11	–	8	8	–	–	–	3
	d	103,9	x	103,7	104,3	100,0	100,0	x	104,5
Telekomunikacja.....	a	2034	–	861	792	69	–	–	1165
Telecommunications	b	2106	–	892	823	69	–	–	1204
	c	72	–	31	31	–	–	–	39
	d	103,5	x	103,6	103,9	100,0	x	x	103,3
Działalność związana z oprogramowaniem i doradztwo w zakresie informatyki <sup>Δ</sup>	a	16130	–	4175	3288	887	3	3	11920
Computer programming and consultancy activities <sup>Δ</sup>	b	18295	–	4875	3996	879	4	3	13376
	c	2165	–	700	708	-8	1	–	1456
	d	113,4	x	116,8	121,5	99,1	133,3	100,0	112,2
Działalność usługowa w zakresie informacji	a	4714	–	2002	1783	219	4	–	2687
Information service activities	b	5397	–	2471	2236	235	4	–	2899
	c	683	–	469	453	16	–	–	212
	d	114,5	x	123,4	125,4	107,3	100,0	x	107,9

**TABL. 11. PODMIOTY GOSPODARKI NARODOWEJ WEDŁUG WYBRANYCH FORM PRAWNYCH ORAZ SEKCJI I DZIAŁÓW POLSKIEJ KLASYFIKACJI DZIAŁALNOŚCI (cd.)**  
**ENTITIES OF THE NATIONAL ECONOMY BY SELECTED LEGAL STATUS AND BY SECTIONS AND DIVISIONS OF THE POLISH CLASSIFICATION OF ACTIVITIES (cont.)**

WYSZCZEGÓLNIENIE SPECIFICATION		Ogółem Grand total	W tym Of which						
			przedsiębiorstwa państwowe state owned enterprises	spółki companies		spółdzielnie co-operatives	fundacje, stowarzyszenia i organizacje społeczne foundation, associations and social organisations	osoby fizyczne prowadzące działalność gospodarczą natural persons conducting economic activity	
				razem total	w tym of which				handlowe commercial
a – 31 XII 2012									
b – 31 XII 2013									
c – przyrost/spadek increase/decrease									
d – 2012 = 100									
<b>Działalność finansowa i ubezpieczeniowa</b>	<b>a</b>	<b>23707</b>	–	<b>4276</b>	<b>3725</b>	<b>551</b>	<b>117</b>	<b>132</b>	<b>18533</b>
	<b>b</b>	<b>24664</b>	–	<b>4980</b>	<b>4417</b>	<b>563</b>	<b>115</b>	<b>132</b>	<b>18714</b>
<b>Financial and insurance activities</b>	<b>c</b>	<b>957</b>	–	<b>704</b>	<b>692</b>	<b>12</b>	<b>-2</b>	–	<b>181</b>
	<b>d</b>	<b>104,0</b>	x	<b>116,5</b>	<b>118,6</b>	<b>102,2</b>	<b>98,3</b>	<b>100,0</b>	<b>101,0</b>
Finansowa działalność usługowa <sup>Δ</sup> ...	a	5343	–	2407	2260	147	114	132	2139
Financial service activities <sup>Δ</sup>	b	6029	–	2929	2776	153	112	132	2236
	c	686	–	522	516	6	-2	–	97
	d	112,8	x	121,7	122,8	104,1	98,2	100,0	104,5
Ubezpieczenia, reasekuracja i fundusze emerytalne <sup>Δ</sup>	a	315	–	77	73	4	–	–	183
	b	310	–	78	73	5	–	–	177
Insurance, reinsurance and pension funding <sup>Δ</sup>	c	-5	–	1	–	1	–	–	-6
	d	98,4	x	101,3	100,0	125,0	x	x	96,7
Działalność wspomagająca usługi finansowe oraz ubezpieczenia i fundusze emerytalne	a	18049	–	1792	1392	400	3	–	16211
	b	18325	–	1973	1568	405	3	–	16301
	c	276	–	181	176	5	–	–	90
	d	101,5	x	110,1	112,6	101,3	100,0	x	100,6
Activities auxiliary to financial services and insurance activities									
<b>Obsługa rynku nieruchomości<sup>Δ</sup></b>	<b>a</b>	<b>29374</b>	<b>6</b>	<b>7495</b>	<b>6286</b>	<b>1122</b>	<b>1350</b>	<b>5</b>	<b>7851</b>
	<b>b</b>	<b>30995</b>	<b>6</b>	<b>8472</b>	<b>7232</b>	<b>1143</b>	<b>1341</b>	<b>5</b>	<b>8127</b>
<b>Real estate activities</b>	<b>c</b>	<b>1621</b>	–	<b>977</b>	<b>946</b>	<b>21</b>	<b>-9</b>	–	<b>276</b>
	<b>d</b>	<b>105,5</b>	<b>100,0</b>	<b>113,0</b>	<b>115,0</b>	<b>101,9</b>	<b>99,3</b>	<b>100,0</b>	<b>103,5</b>
<b>Działalność profesjonalna, naukowa i techniczna</b>	<b>a</b>	<b>85312</b>	<b>16</b>	<b>21697</b>	<b>15898</b>	<b>5799</b>	<b>90</b>	<b>17</b>	<b>62202</b>
	<b>b</b>	<b>92420</b>	<b>16</b>	<b>24293</b>	<b>18404</b>	<b>5889</b>	<b>90</b>	<b>19</b>	<b>66710</b>
<b>Professional, scientific and technical activities</b>	<b>c</b>	<b>7108</b>	–	<b>2596</b>	<b>2506</b>	<b>90</b>	–	<b>2</b>	<b>4508</b>
	<b>d</b>	<b>108,3</b>	<b>100,0</b>	<b>112,0</b>	<b>115,8</b>	<b>101,6</b>	<b>100,0</b>	<b>111,8</b>	<b>107,2</b>
Działalność prawnicza, rachunkowo-księgową i doradztwo podatkowe	a	20379	–	4190	2621	1569	19	–	16010
	b	22298	–	4526	2907	1619	19	–	17593
	c	1919	–	336	286	50	–	–	1583
Legal and accounting activities	d	109,4	x	108,0	110,9	103,2	100,0	x	109,9
Działalność firm centralnych; doradztwo w zarządzaniu <sup>Δ</sup>	a	19817	3	7056	6456	600	15	4	12602
	b	22691	3	8639	8014	625	15	5	13895
Activities of head offices; management consultancy activities	c	2874	–	1583	1558	25	–	1	1293
	d	114,5	100,0	122,4	124,1	104,2	100,0	125,0	110,3
Działalność w zakresie architektury i inżynierii; badania i analizy techniczne	a	14457	12	3324	2268	1056	29	1	10991
	b	14949	12	3405	2352	1053	29	1	11402
	c	492	–	81	84	-3	–	–	411
Architectural and engineering activities; technical testing and analysis	d	103,4	100,0	102,4	103,7	99,7	100,0	100,0	103,7

**TABL. 11. PODMIOTY GOSPODARKI NARODOWEJ WEDŁUG WYBRANYCH FORM PRAWNYCH ORAZ SEKCJ I DZIAŁÓW POLSKIEJ KLASYFIKACJI DZIAŁALNOŚCI (cd.)**  
**ENTITIES OF THE NATIONAL ECONOMY BY SELECTED LEGAL STATUS AND BY SECTIONS AND DIVISIONS OF THE POLISH CLASSIFICATION OF ACTIVITIES (cont.)**

WYSZCZEGÓLNIENIE SPECIFICATION		Ogółem Grand total	W tym Of which						
			przedsiębiorstwa państwowe state owned enterprises	spółki companies		spółdzielnie co-operatives	fundacje, stowarzyszenia i organizacje społeczne foundation, associations and social organisations	osoby fizyczne prowadzące działalność gospodarczą natural persons conducting economic activity	
				razem total	w tym of which				handlowe commercial
a – 31 XII 2012									
b – 31 XII 2013									
c – przyrost/spadek increase/decrease									
d – 2012 = 100									
<b>Działalność profesjonalna, naukowa i techniczna (dok.)</b> <b>Professional, scientific and technical activities (cont.)</b>									
Badania naukowe i prace rozwojowe	a	1063	–	376	341	35	3	9	547
Scientific research and development	b	1167	–	437	401	36	3	10	588
	c	104	–	61	60	1	–	1	41
	d	109,8	x	116,2	117,6	102,9	100,0	111,1	107,5
Reklama, badanie rynku i opinii publicznej	a	14143	1	4199	2985	1214	13	2	9299
Advertising and market research	b	15022	1	4527	3303	1224	13	2	9848
	c	879	–	328	318	10	–	–	549
	d	106,2	100,0	107,8	110,7	100,8	100,0	100,0	105,9
Pozostała działalność profesjonalna, naukowa i techniczna	a	13775	–	2325	1205	1120	11	1	11306
Other professional, scientific and technical activities	b	14523	–	2523	1403	1120	11	1	11854
	c	748	–	198	198	–	–	–	548
	d	105,4	x	108,5	116,4	100,0	100,0	100,0	104,8
Działalność weterynaryjna.....	a	1678	–	227	22	205	–	–	1447
Veterinary activities	b	1770	–	236	24	212	–	–	1530
	c	92	–	9	2	7	–	–	83
	d	105,5	x	104,0	109,1	103,4	x	x	105,7
<b>Administrowanie i działalność wspierająca<sup>A</sup></b> <b>Administrative and support service activities</b>	a	<b>23259</b>	<b>1</b>	<b>5477</b>	<b>3849</b>	<b>1623</b>	<b>46</b>	<b>15</b>	<b>17662</b>
	b	<b>25195</b>	<b>1</b>	<b>6211</b>	<b>4486</b>	<b>1719</b>	<b>53</b>	<b>15</b>	<b>18852</b>
	c	<b>1936</b>	<b>–</b>	<b>734</b>	<b>637</b>	<b>96</b>	<b>7</b>	<b>–</b>	<b>1190</b>
	d	<b>108,3</b>	<b>100,0</b>	<b>113,4</b>	<b>116,5</b>	<b>105,9</b>	<b>115,2</b>	<b>100,0</b>	<b>106,7</b>
Wynajem i dzierżawa.....	a	2493	–	907	625	282	5	–	1569
Rental and leasing activities	b	2766	–	1037	754	283	5	–	1712
	c	273	–	130	129	1	–	–	143
	d	111,0	x	114,3	120,6	100,4	100,0	x	109,1
Działalność związana z zatrudnieniem	a	1425	–	665	591	74	2	1	740
Employment activities	b	1604	–	784	707	77	3	1	799
	c	179	–	119	116	3	1	–	59
	d	112,6	x	117,9	119,6	104,1	150,0	100,0	108,0
Działalność związana z turystyką <sup>A</sup> ....	a	2929	1	1227	906	321	5	12	1672
Tourism activities <sup>A</sup>	b	3003	1	1268	943	325	5	11	1703
	c	74	–	41	37	4	–	–1	31
	d	102,5	100,0	103,3	104,1	101,2	100,0	91,7	101,9
Działalność detektywistyczna i ochroniarska	a	1484	–	726	581	145	5	–	753
Security and investigation activities	b	1615	–	852	644	208	5	–	758
	c	131	–	126	63	63	–	–	5
	d	108,8	x	117,4	110,8	143,4	100,0	x	100,7



**TABL. 11. PODMIOTY GOSPODARKI NARODOWEJ WEDŁUG WYBRANYCH FORM PRAWNYCH ORAZ SEKCJ I DZIAŁÓW POLSKIEJ KLASYFIKACJI DZIAŁALNOŚCI (cd.)**  
**ENTITIES OF THE NATIONAL ECONOMY BY SELECTED LEGAL STATUS AND BY SECTIONS AND DIVISIONS OF THE POLISH CLASSIFICATION OF ACTIVITIES (cont.)**

WYSZCZEGÓLNIENIE <i>SPECIFICATION</i>		Ogółem <i>Grand total</i>	W tym <i>Of which</i>						
			przedsiębiorstwa państwowe <i>state owned enterprises</i>	spółki <i>companies</i>		spółdzielnie <i>co-operatives</i>	fundacje, stowarzyszenia i organizacje społeczne <i>foundation, associations and social organisations</i>	osoby fizyczne prowadzące działalność gospodarczą <i>natural persons conducting economic activity</i>	
				razem <i>total</i>	w tym <i>of which</i>				handlowe <i>commercial</i>
<i>a – 31 XII 2012</i>									
<i>b – 31 XII 2013</i>									
<i>c – przyrost/spadek increase/decrease</i>									
<i>d – 2012 = 100</i>									
<b>Administrowanie i działalność wspierająca<sup>Δ</sup> (dok.)</b> <b>Administrative and support service activities (cont.)</b>									
Utrzymanie porządku w budynkach i zagospodarowanie zieleni <sup>Δ</sup> <i>Services to buildings and landscape activities</i>	<i>a</i>	7881	–	800	310	485	26	–	7047
	<i>b</i>	8334	–	893	386	501	29	–	7403
	<i>c</i>	453	–	93	76	16	3	–	356
	<i>d</i>	105,7	x	111,6	124,5	103,3	111,5	x	105,1
Administracyjna obsługa biura; wspomaganie działalności gospodarczej <sup>Δ</sup> <i>Office administrative and business support<sup>Δ</sup></i>	<i>a</i>	7047	–	1152	836	316	3	2	5881
	<i>b</i>	7873	–	1377	1052	325	6	3	6477
	<i>c</i>	826	–	225	216	9	3	1	596
	<i>d</i>	111,7	x	119,5	125,8	102,8	200,0	150,0	110,1
<b>Administracja publiczna i obrona narodowa; obowiązkowe zabezpieczenia społeczne</b> <b>Public administration and defence; compulsory social security</b>	<i>a</i>	<b>3494</b>	–	<b>12</b>	<b>10</b>	<b>2</b>	–	<b>2006</b>	<b>18</b>
	<i>b</i>	<b>3489</b>	–	<b>13</b>	<b>11</b>	<b>2</b>	–	<b>2011</b>	<b>18</b>
	<i>c</i>	<b>-5</b>	–	<b>1</b>	<b>1</b>	–	–	<b>5</b>	–
	<i>d</i>	<b>99,9</b>	x	<b>108,3</b>	<b>110,0</b>	<b>100,0</b>	x	<b>100,2</b>	<b>100,0</b>
<b>Edukacja</b> ..... <b>Education</b>	<i>a</i>	<b>24314</b>	–	<b>2242</b>	<b>1323</b>	<b>919</b>	<b>15</b>	<b>197</b>	<b>13558</b>
	<i>b</i>	<b>25993</b>	–	<b>2435</b>	<b>1474</b>	<b>961</b>	<b>16</b>	<b>202</b>	<b>14429</b>
	<i>c</i>	<b>1679</b>	–	<b>193</b>	<b>151</b>	<b>42</b>	<b>1</b>	<b>5</b>	<b>871</b>
	<i>d</i>	<b>106,9</b>	x	<b>108,6</b>	<b>111,4</b>	<b>104,6</b>	<b>106,7</b>	<b>102,5</b>	<b>106,4</b>
<b>Opieka zdrowotna i pomoc społeczna</b> <b>Human health and social work activities</b>	<i>a</i>	<b>30298</b>	–	<b>2345</b>	<b>1268</b>	<b>1077</b>	<b>20</b>	<b>19</b>	<b>26907</b>
	<i>b</i>	<b>31826</b>	–	<b>2526</b>	<b>1431</b>	<b>1095</b>	<b>22</b>	<b>23</b>	<b>28253</b>
	<i>c</i>	<b>1528</b>	–	<b>181</b>	<b>163</b>	<b>18</b>	<b>2</b>	<b>4</b>	<b>1346</b>
	<i>d</i>	<b>105,0</b>	x	<b>107,7</b>	<b>112,9</b>	<b>101,7</b>	<b>110,0</b>	<b>121,1</b>	<b>105,0</b>
Opieka zdrowotna..... <i>Human health activities</i>	<i>a</i>	28262	–	2126	1188	938	12	5	25858
	<i>b</i>	29688	–	2277	1322	955	12	6	27154
	<i>c</i>	1426	–	151	134	17	–	1	1296
	<i>d</i>	105,0	x	107,1	111,3	101,8	100,0	120,0	105,0
Pomoc społeczna z zakwaterowaniem <i>Residential care activities</i>	<i>a</i>	473	–	68	43	25	–	5	143
	<i>b</i>	511	–	77	53	24	–	6	164
	<i>c</i>	38	–	9	10	-1	–	1	21
	<i>d</i>	108,0	x	113,2	123,3	96,0	x	120,0	114,7
Pomoc społeczna bez zakwaterowania <i>Social work activities without accommodation</i>	<i>a</i>	1563	–	151	37	114	8	9	906
	<i>b</i>	1627	–	172	56	116	10	11	935
	<i>c</i>	64	–	21	19	2	2	2	29
	<i>d</i>	104,1	x	113,9	151,4	101,8	125,0	122,2	103,2

**TABL. 11. PODMIOTY GOSPODARKI NARODOWEJ WEDŁUG WYBRANYCH FORM PRAWNYCH ORAZ SEKCJ I DZIAŁÓW POLSKIEJ KLASYFIKACJI DZIAŁALNOŚCI (dok.)**  
**ENTITIES OF THE NATIONAL ECONOMY BY SELECTED LEGAL STATUS AND BY SECTIONS AND DIVISIONS OF THE POLISH CLASSIFICATION OF ACTIVITIES (cont.)**

WYSZCZEGÓLNIENIE SPECIFICATION a – 31 XII 2012 b – 31 XII 2013 c – przyrost/spadek increase/decrease d – 2012 = 100	Ogółem Grand total	W tym Of which							
		przedsiębiorstwa państwowe state owned enterprises	spółki companies		spółdzielnie co-operatives	fundacje, stowarzyszenia i organizacje społeczne foundation, associations and social organisations	osoby fizyczne prowadzące działalność gospodarczą natural persons conducting economic activity		
			razem total	w tym of which					
				handlowe commercial				cywilne civil partnerships	
<b>Działalność związana z kulturą, rozrywką i rekreacją</b>	<b>a</b>	<b>10701</b>	–	<b>1656</b>	<b>968</b>	<b>688</b>	<b>7</b>	<b>2625</b>	<b>5647</b>
	<b>b</b>	<b>11370</b>	–	<b>1774</b>	<b>1072</b>	<b>702</b>	<b>9</b>	<b>2756</b>	<b>6053</b>
	<b>c</b>	<b>669</b>	–	<b>118</b>	<b>104</b>	<b>14</b>	<b>2</b>	<b>131</b>	<b>406</b>
<b>Arts, entertainment and recreation</b>	<b>d</b>	<b>106,3</b>	x	<b>107,1</b>	<b>110,7</b>	<b>102,0</b>	<b>128,6</b>	<b>105,0</b>	<b>107,2</b>
Działalność twórcza związana z kulturą i rozrywką	a	3848	–	454	233	221	3	17	3091
	b	4209	–	479	253	226	3	19	3422
<i>Creative, arts and entertainment activities</i>	c	361	–	25	20	5	–	2	331
	d	109,4	x	105,5	108,6	102,3	100,0	111,8	110,7
Działalność bibliotek, archiwów, muzeów oraz pozostała działalność związana z kulturą	a	655	–	81	65	16	–	3	164
	b	669	–	83	68	15	–	3	168
<i>Libraries, archives, museums and other cultural activities</i>	c	14	–	2	3	-1	–	–	4
	d	102,1	x	102,5	104,6	93,8	x	100,0	102,4
Działalność związana z grami losowymi i zakładami wzajemnymi	a	209	–	84	75	9	–	–	125
	b	208	–	90	80	10	–	–	118
<i>Gambling and betting activities</i>	c	-1	–	6	5	1	–	–	-7
	d	99,5	x	107,1	106,7	111,1	x	x	94,4
Działalność sportowa, rozrywkowa i rekreacyjna	a	5989	–	1037	595	442	4	2605	2267
	b	6284	–	1122	671	451	6	2734	2345
<i>Sports activities and amusement and recreation activities</i>	c	295	–	85	76	9	2	129	78
	d	104,9	x	108,2	112,8	102,0	150,0	105,0	103,4
<b>Pozostała działalność usługowa</b>	<b>a</b>	<b>41255</b>	<b>1</b>	<b>2099</b>	<b>769</b>	<b>1329</b>	<b>23</b>	<b>13997</b>	<b>19119</b>
	<b>b</b>	<b>42918</b>	<b>1</b>	<b>2233</b>	<b>882</b>	<b>1350</b>	<b>23</b>	<b>15005</b>	<b>19762</b>
<b>Other service activities</b>	<b>c</b>	<b>1663</b>	–	<b>134</b>	<b>113</b>	<b>21</b>	–	<b>1008</b>	<b>643</b>
	<b>d</b>	<b>104,0</b>	<b>100,0</b>	<b>106,4</b>	<b>114,7</b>	<b>101,6</b>	<b>100,0</b>	<b>107,2</b>	<b>103,4</b>
Działalność organizacji członkowskich	a	20049	–	18	17	–	13	13995	18
	b	20932	–	20	19	–	12	15003	14
<i>Activities of membership organisations</i>	c	883	–	2	2	–	-1	1008	-4
	d	104,4	x	111,1	111,8	x	92,3	107,2	77,8
Naprawa i konserwacja komputerów i artykułów użytku osobistego i domowego	a	5703	1	525	199	326	3	–	5171
	b	5732	1	547	215	332	3	–	5178
<i>Repair of computers and personal and household goods</i>	c	29	–	22	16	6	–	–	7
	d	100,5	100,0	104,2	108,0	101,8	100,0	x	100,1
Pozostała indywidualna działalność usługowa	a	15503	–	1556	553	1003	7	2	13930
	b	16254	–	1666	648	1018	8	2	14570
<i>Other personal service activities</i>	c	751	–	110	95	15	1	–	640
	d	104,8	x	107,1	117,2	101,5	114,3	100,0	104,6

**TABL. 12. PODMIOTY GOSPODARKI NARODOWEJ WEDŁUG WYBRANYCH FORM PRAWNYCH  
ORAZ PODREGIONÓW I POWIATÓW**  
*ENTITIES OF THE NATIONAL ECONOMY BY SELECTED LEGAL STATUS AND BY  
SUBREGIONS AND POWIATS*

WYSZCZEGÓLNIENIE <i>SPECIFICATION</i>	Ogółem <i>Grand total</i>	przedsiębiorstwa państwowe <i>state owned enterprises</i>	W tym			Of which				
			razem <i>total</i>	spółki <i>companies</i>		spółdzielnie <i>co-operatives</i>	fundacje, stowarzyszenia i organizacje społeczne <i>foundation, associations and social organisations</i>	osoby fizyczne prowadzące działalność gospodarczą <i>natural persons conducting economic activity</i>		
				handlowe <i>commercial</i>	w tym <i>of which</i>			cywilne <i>civil partnerships</i>	razem <i>total</i>	w tym zagraniczne <i>of which foreign</i>
<i>a</i> – 31 XII 2012										
<i>b</i> – 31 XII 2013										
<i>c</i> – przyrost/spadek <i>increase/decrease</i>										
<i>d</i> – 2012 = 100										
<b>OGÓŁEM.....</b> <i>a</i>	<b>699212</b>	<b>70</b>	<b>160518</b>	<b>104836</b>	<b>55391</b>	<b>3110</b>	<b>19402</b>	<b>482381</b>	<b>680</b>	
<b>TOTAL</b> <i>b</i>	<b>724997</b>	<b>69</b>	<b>173212</b>	<b>116949</b>	<b>55952</b>	<b>3116</b>	<b>20565</b>	<b>493319</b>	<b>711</b>	
<i>c</i>	<b>25785</b>	<b>-1</b>	<b>12694</b>	<b>12113</b>	<b>561</b>	<b>6</b>	<b>1163</b>	<b>10938</b>	<b>31</b>	
<i>d</i>	<b>103,7</b>	<b>98,6</b>	<b>107,9</b>	<b>111,6</b>	<b>101,0</b>	<b>100,2</b>	<b>106,0</b>	<b>102,3</b>	<b>104,6</b>	
<b>Podregion/Subregion</b> <i>a</i>	<b>45732</b>	<b>2</b>	<b>4921</b>	<b>2460</b>	<b>2400</b>	<b>304</b>	<b>1526</b>	<b>35743</b>	<b>9</b>	
<b>ciechanowsko-płocki</b> <i>b</i>	<b>46861</b>	<b>2</b>	<b>5161</b>	<b>2673</b>	<b>2426</b>	<b>305</b>	<b>1602</b>	<b>36447</b>	<b>11</b>	
<i>c</i>	<b>1129</b>	<b>-</b>	<b>240</b>	<b>213</b>	<b>26</b>	<b>1</b>	<b>76</b>	<b>704</b>	<b>2</b>	
<i>d</i>	<b>102,5</b>	<b>100,0</b>	<b>104,9</b>	<b>108,7</b>	<b>101,1</b>	<b>100,3</b>	<b>105,0</b>	<b>102,0</b>	<b>122,2</b>	
Powiaty: <i>Powiats:</i>										
ciechanowski..... <i>a</i>	6927	-	668	319	340	47	222	5446	2	
<i>b</i>	7114	-	692	340	343	49	235	5577	3	
<i>c</i>	187	-	24	21	3	2	13	131	1	
<i>d</i>	102,7	x	103,6	106,6	100,9	104,3	105,9	102,4	150,0	
gostyński..... <i>a</i>	3213	-	296	134	156	33	101	2549	-	
<i>b</i>	3319	-	316	155	154	33	103	2631	-	
<i>c</i>	106	-	20	21	-2	-	2	82	-	
<i>d</i>	103,3	x	106,8	115,7	98,7	100,0	102,0	103,2	x	
mławski..... <i>a</i>	4857	-	491	233	254	28	163	3796	-	
<i>b</i>	4986	-	504	247	253	25	172	3897	-	
<i>c</i>	129	-	13	14	-1	-3	9	101	-	
<i>d</i>	102,7	x	102,6	106,0	99,6	89,3	105,5	102,7	x	
płocki ..... <i>a</i>	6508	-	509	220	271	49	253	5263	2	
<i>b</i>	6804	-	547	256	273	50	270	5489	2	
<i>c</i>	296	-	38	36	2	1	17	226	-	
<i>d</i>	104,5	x	107,5	116,4	100,7	102,0	106,7	104,3	100,0	
płoński..... <i>a</i>	6037	-	555	273	274	45	196	4826	-	
<i>b</i>	6244	-	589	299	282	44	205	4973	-	
<i>c</i>	207	-	34	26	8	-1	9	147	-	
<i>d</i>	103,4	x	106,1	109,5	102,9	97,8	104,6	103,0	x	
sierpecki..... <i>a</i>	3149	-	228	104	117	23	139	2472	2	
<i>b</i>	3241	-	247	123	117	24	147	2529	2	
<i>c</i>	92	-	19	19	-	1	8	57	-	
<i>d</i>	102,9	x	108,3	118,3	100,0	104,3	105,8	102,3	100,0	
żuromiński..... <i>a</i>	2597	-	136	71	58	19	78	2177	-	
<i>b</i>	2616	-	152	83	62	18	80	2176	-	
<i>c</i>	19	-	16	12	4	-1	2	-1	-	
<i>d</i>	100,7	x	111,8	116,9	106,9	94,7	102,6	100,0	x	

TABL. 12. PODMIOTY GOSPODARKI NARODOWEJ WEDŁUG WYBRANYCH FORM PRAWNYCH  
ORAZ PODREGIONÓW I POWIATÓW (cd.)  
ENTITIES OF THE NATIONAL ECONOMY BY SELECTED LEGAL STATUS AND BY  
SUBREGIONS AND POWIATS (cont.)

WYSZCZEGÓLNIENIE SPECIFICATION a – 31 XII 2012 b – 31 XII 2013 c – przyrost/spadek increase/decrease d – 2012 = 100	Ogółem Grand total	W tym Of which					Of which			
		przedsiębiorstwa państwowe state owned enterprises	spółki companies			spółdzielnie co- operatives	fundacje, stowarzyszenia i organizacje społeczne fundation, associations and social organisations	osoby fizyczne prowadzące działalność gospodarczą natural persons conducting economic activity		
			razem total	w tym of which				razem total	w tym zagraniczne of which foreign	
				handlowe commercial	cywilne civil partnerships					
<b>Podregion (dok.) / Subregion (cont.)</b>										
<b>ciechanowsko-płocki</b>										
Miasto na prawach powiatu City with powiat status										
Płock..... a	12444	2	2038	1106	930	60	374	9214	3	
b	12537	2	2114	1170	942	62	390	9175	4	
c	93	–	76	64	12	2	16	–39	1	
d	100,7	100,0	103,7	105,8	101,3	103,3	104,3	99,6	133,3	
<b>Podregion/Subregion</b>	<b>a</b>	<b>2</b>	<b>5294</b>	<b>2243</b>	<b>2997</b>	<b>417</b>	<b>2018</b>	<b>45651</b>	<b>10</b>	
<b>ostrołęcko-siedlecki</b>	<b>b</b>	<b>2</b>	<b>5525</b>	<b>2438</b>	<b>3031</b>	<b>424</b>	<b>2111</b>	<b>46808</b>	<b>8</b>	
c	1582	–	231	195	34	7	93	1157	–2	
d	102,8	100,0	104,4	108,7	101,1	101,7	104,6	102,5	80,0	
Powiaty: Powiats:										
łosicki..... a	2196	–	152	71	77	31	100	1724	–	
b	2231	–	158	79	75	33	102	1752	–	
c	35	–	6	8	–2	2	2	28	–	
d	101,6	x	103,9	111,3	97,4	106,5	102,0	101,6	x	
makowski..... a	3463	–	256	95	159	33	133	2787	–	
b	3549	–	272	107	163	35	139	2847	–	
c	86	–	16	12	4	2	6	60	–	
d	102,5	x	106,3	112,6	102,5	106,1	104,5	102,2	x	
ostrołęcki ..... a	4708	–	277	88	184	18	170	3889	1	
b	4963	–	294	100	188	18	179	4098	2	
c	255	–	17	12	4	–	9	209	1	
d	105,4	x	106,1	113,6	102,2	100,0	105,3	105,4	200,0	
ostrowski..... a	6122	1	579	187	377	36	176	4993	1	
b	6237	1	593	197	381	37	182	5089	1	
c	115	–	14	10	4	1	6	96	–	
d	101,9	100,0	102,4	105,3	101,1	102,8	103,4	101,9	100,0	
przasnyski..... a	3498	–	261	98	157	33	123	2770	1	
b	3604	–	268	103	159	34	130	2845	1	
c	106	–	7	5	2	1	7	75	–	
d	103,0	x	102,7	105,1	101,3	103,0	105,7	102,7	100,0	
pułtowski..... a	3825	–	286	129	152	24	140	3091	1	
b	3879	–	299	142	152	25	145	3126	–	
c	54	–	13	13	–	1	5	35	–1	
d	101,4	x	104,5	110,1	100,0	104,2	103,6	101,1	x	

TABL. 12. PODMIOTY GOSPODARKI NARODOWEJ WEDŁUG WYBRANYCH FORM PRAWNYCH  
ORAZ PODREGIONÓW I POWIATÓW (cd.)  
ENTITIES OF THE NATIONAL ECONOMY BY SELECTED LEGAL STATUS AND BY  
SUBREGIONS AND POWIATS (cont.)

WYSZCZEGÓLNIENIE SPECIFICATION a – 31 XII 2012 b – 31 XII 2013 c – przyrost/spadek increase/decrease d – 2012 = 100	Ogółem Grand total	W tym Of which						osoby fizyczne prowadzące działalność gospodarczą natural persons conducting economic activity		
		przedsiębiorstwa państwowe state owned enterprises	spółki companies			spółdzielnie co- operatives	fundacje, stowarzyszenia i organizacje społeczne fundation, associations and social organisations	razem total	w tym zagraniczne of which foreign	
			razem total	w tym of which						
				handlowe commercial	cywilne civil partnerships					
<b>Podregion (dok.) / Subregion (cont.) ostrolęcko-siedlecki</b>										
Powiaty (dok.): Powiats (cont.):										
siedlecki .....	a	5050	–	366	137	227	35	229	4133	–
	b	5263	–	392	163	227	34	238	4305	–
	c	213	–	26	26	–	-1	9	172	–
	d	104,2	x	107,1	119,0	100,0	97,1	103,9	104,2	x
sokołowski.....	a	3868	–	333	134	198	31	172	3057	2
	b	4002	–	355	152	202	31	181	3161	1
	c	134	–	22	18	4	–	9	104	-1
	d	103,5	x	106,6	113,4	102,0	100,0	105,2	103,4	50,0
węgrowski.....	a	4606	–	357	127	227	29	208	3735	3
	b	4707	–	376	142	231	28	221	3797	2
	c	101	–	19	15	4	-1	13	62	-1
	d	102,2	x	105,3	111,8	101,8	96,6	106,3	101,7	66,7
wyszkowski.....	a	5969	–	616	250	357	36	139	4887	–
	b	6098	–	645	269	366	36	153	4965	–
	c	129	–	29	19	9	–	14	78	–
	d	102,2	x	104,7	107,6	102,5	100,0	110,1	101,6	x
Miasta na prawach powiatu: Cities with powiat status:										
Ostrolęka.....	a	5774	–	697	355	342	78	167	4494	–
	b	5880	–	713	365	348	81	171	4569	–
	c	106	–	16	10	6	3	4	75	–
	d	101,8	x	102,3	102,8	101,8	103,8	102,4	101,7	x
Siedlce.....	a	8103	1	1114	572	540	33	261	6091	1
	b	8351	1	1160	619	539	32	270	6254	1
	c	248	–	46	47	-1	-1	9	163	–
	d	103,1	100,0	104,1	108,2	99,8	97,0	103,4	102,7	100,0

TABL. 12. PODMIOTY GOSPODARKI NARODOWEJ WEDŁUG WYBRANYCH FORM PRAWNYCH  
ORAZ PODREGIONÓW I POWIATÓW (cd.)  
ENTITIES OF THE NATIONAL ECONOMY BY SELECTED LEGAL STATUS AND BY  
SUBREGIONS AND POWIATS (cont.)

WYSZCZEGÓLNIENIE SPECIFICATION a – 31 XII 2012 b – 31 XII 2013 c – przyrost/spadek increase/decrease d – 2012 = 100	Ogółem Grand total	W tym					Of which			
		przedsiębiorstwa państwowe state owned enterprises	spółki companies			spółdzielnie co- operatives	fundacje, stowarzyszenia i organizacje społeczne fundation, associations and social organisations	osoby fizyczne prowadzące działalność gospodarczą natural persons conducting economic activity		
			razem total	w tym of which				razem total	w tym zagraniczne of which foreign	
				handlowe commercial	cywilne civil partnerships					
<b>Podregion/Subregion</b>	<b>a</b>	<b>51213</b>	<b>2</b>	<b>5893</b>	<b>2563</b>	<b>3278</b>	<b>222</b>	<b>1422</b>	<b>40768</b>	<b>211</b>
<b>radomski</b>	<b>b</b>	<b>51796</b>	<b>2</b>	<b>6026</b>	<b>2704</b>	<b>3267</b>	<b>227</b>	<b>1483</b>	<b>41102</b>	<b>206</b>
	<b>c</b>	<b>583</b>	<b>-</b>	<b>133</b>	<b>141</b>	<b>-11</b>	<b>5</b>	<b>61</b>	<b>334</b>	<b>-5</b>
	<b>d</b>	<b>101,1</b>	<b>100,0</b>	<b>102,3</b>	<b>105,5</b>	<b>99,7</b>	<b>102,3</b>	<b>104,3</b>	<b>100,8</b>	<b>97,6</b>
Powiaty: Powiats:										
białobrzeski.....	a	2572	1	375	142	222	14	106	1923	-
	b	2609	1	378	139	226	14	108	1957	-
	c	37	-	3	-3	4	-	2	34	-
	d	101,4	100,0	100,8	97,9	101,8	100,0	101,9	101,8	x
kozienicki.....	a	4074	-	328	122	195	29	154	3255	1
	b	4102	-	342	134	197	29	157	3264	2
	c	28	-	14	12	2	-	3	9	1
	d	100,7	x	104,3	109,8	101,0	100,0	101,9	100,3	200,0
lipski.....	a	2610	-	147	46	95	21	99	2138	-
	b	2597	-	156	50	99	21	103	2114	1
	c	-13	-	9	4	4	-	4	-24	1
	d	99,5	x	106,1	108,7	104,2	100,0	104,0	98,9	x
przysuski.....	a	2655	-	155	61	86	15	99	2161	-
	b	2684	-	160	63	89	17	107	2162	-
	c	29	-	5	2	3	2	8	1	-
	d	101,1	x	103,2	103,3	103,5	113,3	108,1	100,0	x
radomski.....	a	9965	-	822	325	490	32	281	8258	36
	b	10211	-	839	345	487	34	291	8472	35
	c	246	-	17	20	-3	2	10	214	-1
	d	102,5	x	102,1	106,2	99,4	106,3	103,6	102,6	97,2
szydłowiecki.....	a	2790	-	254	79	170	16	99	2237	-
	b	2897	-	265	90	170	17	106	2326	-
	c	107	-	11	11	-	1	7	89	-
	d	103,8	x	104,3	113,9	100,0	106,3	107,1	104,0	x
zwoleński.....	a	1976	-	119	47	69	20	65	1629	-
	b	1985	-	126	52	71	20	69	1626	-
	c	9	-	7	5	2	-	4	-3	-
	d	100,5	x	105,9	110,6	102,9	100,0	106,2	99,8	x
Miasto na prawach powiatu City with powiat status										
Radom.....	a	24571	1	3693	1741	1951	75	519	19167	174
	b	24711	1	3760	1831	1928	75	542	19181	168
	c	140	-	67	90	-23	-	23	14	-6
	d	100,6	100,0	101,8	105,2	98,8	100,0	104,4	100,1	96,6

TABL. 12. PODMIOTY GOSPODARKI NARODOWEJ WEDŁUG WYBRANYCH FORM PRAWNYCH  
ORAZ PODREGIONÓW I POWIATÓW (cd.)  
ENTITIES OF THE NATIONAL ECONOMY BY SELECTED LEGAL STATUS AND BY  
SUBREGIONS AND POWIATS (cont.)

WYSZCZEGÓLNIENIE SPECIFICATION a – 31 XII 2012 b – 31 XII 2013 c – przyrost/spadek increase/decrease d – 2012 = 100	Ogółem Grand total	W tym					Of which			
		przedsiębiorstwa państwowe state owned enterprises	spółki companies			spółdzielnie co-operatives	fundacje, stowarzyszenia i organizacje społeczne foundation, associations and social organisations	osoby fizyczne prowadzące działalność gospodarczą natural persons conducting economic activity		
			razem total	w tym of which				razem total	w tym zagraniczne of which foreign	
				handlowe commercial	cywilne civil partnerships					
<b>Podregion/Subregion</b>	<b>a</b>	<b>355083</b>	<b>59</b>	<b>112725</b>	<b>81425</b>	<b>31290</b>	<b>1550</b>	<b>10872</b>	<b>213665</b>	<b>363</b>
<b>m.st. Warszawa</b>	<b>b</b>	<b>371476</b>	<b>58</b>	<b>123243</b>	<b>91597</b>	<b>31636</b>	<b>1549</b>	<b>11567</b>	<b>218445</b>	<b>388</b>
	<b>c</b>	<b>16393</b>	<b>-1</b>	<b>10518</b>	<b>10172</b>	<b>346</b>	<b>-1</b>	<b>695</b>	<b>4780</b>	<b>25</b>
	<b>d</b>	<b>104,6</b>	<b>98,3</b>	<b>109,3</b>	<b>112,5</b>	<b>101,1</b>	<b>99,9</b>	<b>106,4</b>	<b>102,2</b>	<b>106,9</b>
Miasto na prawach powiatu City with powiat status										
m.st. Warszawa.....	a	355083	59	112725	81425	31290	1550	10872	213665	363
	b	371476	58	123243	91597	31636	1549	11567	218445	388
	c	16393	-1	10518	10172	346	-1	695	4780	25
	d	104,6	98,3	109,3	112,5	101,1	99,9	106,4	102,2	106,9
<b>Podregion/Subregion</b>	<b>a</b>	<b>84329</b>	<b>1</b>	<b>11233</b>	<b>4787</b>	<b>6404</b>	<b>272</b>	<b>1677</b>	<b>67529</b>	<b>23</b>
<b>warszawski wschodni</b>	<b>b</b>	<b>86774</b>	<b>1</b>	<b>11753</b>	<b>5215</b>	<b>6485</b>	<b>270</b>	<b>1790</b>	<b>69161</b>	<b>24</b>
	<b>c</b>	<b>2445</b>	<b>-</b>	<b>520</b>	<b>428</b>	<b>81</b>	<b>-2</b>	<b>113</b>	<b>1632</b>	<b>1</b>
	<b>d</b>	<b>102,9</b>	<b>100,0</b>	<b>104,6</b>	<b>108,9</b>	<b>101,3</b>	<b>99,3</b>	<b>106,7</b>	<b>102,4</b>	<b>104,3</b>
Powiaty: Powiats:										
garwoliński.....	a	7117	-	539	199	333	34	231	5851	1
	b	7346	-	572	221	344	34	236	6037	-
	c	229	-	33	22	11	-	5	186	-1
	d	103,2	x	106,1	111,1	103,3	100,0	102,2	103,2	x
legionowski.....	a	15234	-	2284	942	1336	41	257	12107	7
	b	15633	-	2407	1047	1353	39	272	12355	8
	c	399	-	123	105	17	-2	15	248	1
	d	102,6	x	105,4	111,1	101,3	95,1	105,8	102,0	114,3
miński.....	a	13192	-	1463	654	804	56	337	10661	5
	b	13550	-	1503	697	801	55	360	10934	8
	c	358	-	40	43	-3	-1	23	273	3
	d	102,7	x	102,7	106,6	99,6	98,2	106,8	102,6	160,0
nowodworski.....	a	7173	-	980	455	519	33	164	5562	1
	b	7341	-	1013	482	525	33	176	5675	1
	c	168	-	33	27	6	-	12	113	-
	d	102,3	x	103,4	105,9	101,2	100,0	107,3	102,0	100,0
otwocki.....	a	14775	1	2276	1039	1228	53	291	11564	7
	b	15193	1	2393	1128	1249	53	320	11806	4
	c	418	-	117	89	21	-	29	242	-3
	d	102,8	100,0	105,1	108,6	101,7	100,0	110,0	102,1	57,1
wołomiński.....	a	26838	-	3691	1498	2184	55	397	21784	2
	b	27711	-	3865	1640	2213	56	426	22354	3
	c	873	-	174	142	29	1	29	570	1
	d	103,3	x	104,7	109,5	101,3	101,8	107,3	102,6	150,0

**TABL. 12. PODMIOTY GOSPODARKI NARODOWEJ WEDŁUG WYBRANYCH FORM PRAWNYCH**  
**ORAZ PODREGIONÓW I POWIATÓW (dok.)**  
*ENTITIES OF THE NATIONAL ECONOMY BY SELECTED LEGAL STATUS AND BY*  
*SUBREGIONS AND POWIATS (cont.)*

WYSZCZEGÓLNIENIE SPECIFICATION	Ogółem Grand total	W tym Of which					spółdzielnie co-operatives	fundacje, stowarzyszenia i organizacje społeczne fundation, associations and social organisations	osoby fizyczne prowadzące działalność gospodarczą natural persons conducting economic activity	
		przedsiębiorstwa państwowe state owned enterprises	spółki companies			razem total			razem total	w tym of which
			razem total	w tym of which						
				handlowe commercial	cywilne civil partnerships					
a – 31 XII 2012										
b – 31 XII 2013										
c – przyrost/spadek increase/decrease										
d – 2012 = 100										
<b>Podregion/Subregion</b>	<b>a</b>	<b>105673</b>	<b>4</b>	<b>20452</b>	<b>11358</b>	<b>9022</b>	<b>345</b>	<b>1887</b>	<b>79025</b>	<b>64</b>
<b>warszawski zachodni</b>	<b>b</b>	<b>109326</b>	<b>4</b>	<b>21504</b>	<b>12322</b>	<b>9107</b>	<b>341</b>	<b>2012</b>	<b>81356</b>	<b>74</b>
	<b>c</b>	<b>3653</b>	<b>–</b>	<b>1052</b>	<b>964</b>	<b>85</b>	<b>–4</b>	<b>125</b>	<b>2331</b>	<b>10</b>
	<b>d</b>	<b>103,5</b>	<b>100,0</b>	<b>105,1</b>	<b>108,5</b>	<b>100,9</b>	<b>98,8</b>	<b>106,6</b>	<b>102,9</b>	<b>115,6</b>
Powiaty: Powiats:										
grodziski.....	a	11419	1	1654	812	835	23	216	9125	6
	b	11899	1	1782	934	841	23	237	9447	5
	c	480	–	128	122	6	–	21	322	–1
	d	104,2	100,0	107,7	115,0	100,7	100,0	109,7	103,5	83,3
grójecki.....	a	8407	–	1158	427	714	61	264	6426	23
	b	8590	–	1212	473	720	58	274	6542	22
	c	183	–	54	46	6	–3	10	116	–1
	d	102,2	x	104,7	110,8	100,8	95,1	103,8	101,8	95,7
piaseczyński.....	a	26600	–	6532	4485	2035	75	453	18534	20
	b	28313	–	7070	4991	2066	76	480	19602	25
	c	1713	–	538	506	31	1	27	1068	5
	d	106,4	x	108,2	111,3	101,5	101,3	106,0	105,8	125,0
pruszkowski.....	a	25593	1	5337	2947	2381	59	326	19179	7
	b	26247	1	5512	3099	2404	58	343	19618	11
	c	654	–	175	152	23	–1	17	439	4
	d	102,6	100,0	103,3	105,2	101,0	98,3	105,2	102,3	157,1
sochaczewski.....	a	8620	–	1220	382	831	41	194	6711	1
	b	8690	–	1241	403	831	42	207	6742	1
	c	70	–	21	21	–	1	13	31	–
	d	100,8	x	101,7	105,5	100,0	102,4	106,7	100,5	100,0
warszawski zachodni...	a	16712	2	3706	1989	1711	45	258	12247	6
	b	17226	2	3818	2092	1720	44	285	12606	8
	c	514	–	112	103	9	–1	27	359	2
	d	103,1	100,0	103,0	105,2	100,5	97,8	110,5	102,9	133,3
żyrardowski.....	a	8322	–	845	316	515	41	176	6803	1
	b	8361	–	869	330	525	40	186	6799	2
	c	39	–	24	14	10	–1	10	–4	1
	d	100,5	x	102,8	104,4	101,9	97,6	105,7	99,9	200,0



**TABL.13. SPÓŁKI HANDLOWE WEDŁUG FORM PRAWNYCH ORAZ SEKCJI I DZIAŁÓW POLSKIEJ**  
**KLASYFIKACJI DZIAŁALNOŚCI**  
**COMMERCIAL COMPANIES BY LEGAL STATUS AND SECTIONS AND DIVISIONS OF THE POLISH**  
**CLASSIFICATION OF ACTIVITIES**

WYSZCZEGÓLNIENIE SPECIFICATION		Spółki kapitałowe Companies			Spółki osobowe Partnerships					
		Ogółem Grand total	razem total	akcyjne joint stock	z ograniczoną odpowiedzialnością limited liability	razem total	partner- skie profe- ssional	jawne registe- red	koman- dytowe limited	koman- dytowo- akcyjne limited joint-stock
a – 31 XII 2012										
b – 31 XII 2013										
c – przyrost/spadek increase/decrease										
d – 2012 = 100										
<b>O G Ó Ł E M.....</b>	<b>a</b>	<b>104836</b>	<b>93754</b>	<b>3500</b>	<b>90254</b>	<b>11082</b>	<b>276</b>	<b>6385</b>	<b>3363</b>	<b>1058</b>
<b>TOTAL</b>	<b>b</b>	<b>116949</b>	<b>103641</b>	<b>3662</b>	<b>99979</b>	<b>13308</b>	<b>303</b>	<b>6527</b>	<b>3987</b>	<b>2491</b>
	<b>c</b>	<b>12113</b>	<b>9887</b>	<b>162</b>	<b>9725</b>	<b>2226</b>	<b>27</b>	<b>142</b>	<b>624</b>	<b>1433</b>
	<b>d</b>	<b>111,6</b>	<b>110,5</b>	<b>104,6</b>	<b>110,8</b>	<b>120,1</b>	<b>109,8</b>	<b>102,2</b>	<b>118,6</b>	<b>235,4</b>
w tym: of which:										
<b>Rolnictwo, leśnictwo, lowiectwo i rybactwo</b>	<b>a</b>	<b>724</b>	<b>601</b>	<b>20</b>	<b>581</b>	<b>123</b>	<b>–</b>	<b>102</b>	<b>7</b>	<b>14</b>
<b>Agriculture, forestry and fishing</b>	<b>b</b>	<b>803</b>	<b>659</b>	<b>20</b>	<b>639</b>	<b>144</b>	<b>–</b>	<b>112</b>	<b>10</b>	<b>22</b>
	<b>c</b>	<b>79</b>	<b>58</b>	<b>–</b>	<b>58</b>	<b>21</b>	<b>–</b>	<b>10</b>	<b>3</b>	<b>8</b>
	<b>d</b>	<b>110,9</b>	<b>109,7</b>	<b>100,0</b>	<b>110,0</b>	<b>117,1</b>	<b>x</b>	<b>109,8</b>	<b>142,9</b>	<b>157,1</b>
Uprawy rolne, chów i hodowla zwierząt, łowiectwo <sup>Δ</sup>	a	648	537	13	524	111	–	94	4	13
Crop and animal production, hunting <sup>Δ</sup>	b	716	584	12	572	132	–	103	8	21
	c	68	47	-1	48	21	–	9	4	8
	d	110,5	108,8	92,3	109,2	118,9	x	109,6	200,0	161,5
Leśnictwo i pozyskiwanie drewna	a	54	43	5	38	11	–	7	3	1
Forestry and logging	b	64	53	6	47	11	–	8	2	1
	c	10	10	1	9	–	–	1	-1	–
	d	118,5	123,3	120,0	123,7	100,0	x	114,3	66,7	100,0
Rybactwo .....	a	22	21	2	19	1	–	1	–	–
Fishing and aquaculture	b	23	22	2	20	1	–	1	–	–
	c	1	1	–	1	–	–	–	–	–
	d	104,5	104,8	100,0	105,3	100,0	x	100,0	x	x
<b>Przemysł.....</b>	<b>a</b>	<b>12358</b>	<b>11129</b>	<b>591</b>	<b>10538</b>	<b>1229</b>	<b>–</b>	<b>894</b>	<b>260</b>	<b>75</b>
<b>Industry</b>	<b>b</b>	<b>13631</b>	<b>12285</b>	<b>627</b>	<b>11658</b>	<b>1346</b>	<b>–</b>	<b>901</b>	<b>320</b>	<b>125</b>
	<b>c</b>	<b>1273</b>	<b>1156</b>	<b>36</b>	<b>1120</b>	<b>117</b>	<b>–</b>	<b>7</b>	<b>60</b>	<b>50</b>
	<b>d</b>	<b>110,3</b>	<b>110,4</b>	<b>106,1</b>	<b>110,6</b>	<b>109,5</b>	<b>x</b>	<b>100,8</b>	<b>123,1</b>	<b>166,7</b>
Górnictwo i wydobywanie	a	355	321	11	310	34	–	19	9	6
Mining and quarrying	b	381	344	12	332	37	–	14	12	11
	c	26	23	1	22	3	–	-5	3	5
	d	107,3	107,2	109,1	107,1	108,8	x	73,7	133,3	183,3
wydobywanie węgla kamiennego i węgla brunatnego (lignitu)	a	21	19	1	18	2	–	–	–	2
mining of coal and lignite	b	25	23	1	22	2	–	–	–	2
	c	4	4	–	4	–	–	–	–	–
	d	119,0	121,1	100,0	122,2	100,0	x	x	x	100,0
górnictwo ropy naftowej i gazu ziemnego	a	93	84	2	82	9	–	8	–	1
extraction of crude petroleum and natural gas	b	81	76	1	75	5	–	3	–	2
	c	-12	-8	-1	-7	-4	–	-5	–	1
	d	87,1	90,5	50,0	91,5	55,6	x	37,5	x	200,0
górnictwo rud metali .....	a	8	8	–	8	–	–	–	–	–
mining of metal ores	b	10	10	1	9	–	–	–	–	–
	c	2	2	1	1	–	–	–	–	–
	d	125,0	125,0	x	112,5	x	x	x	x	x
pozostałe górnictwo i wydobywanie	a	162	146	7	139	16	–	11	2	3
other mining and quarrying	b	182	160	6	154	22	–	11	4	7
	c	20	14	-1	15	6	–	–	2	4
	d	112,3	109,6	85,7	110,8	137,5	x	100,0	200,0	233,3

**TABL.13. SPÓŁKI HANDLOWE WEDŁUG FORM PRAWNYCH ORAZ SEKCJI I DZIAŁÓW POLSKIEJ**  
**KLASYFIKACJI DZIAŁALNOŚCI (cd.)**  
**COMMERCIAL COMPANIES BY LEGAL STATUS AND SECTIONS AND DIVISIONS OF THE POLISH**  
**CLASSIFICATION OF ACTIVITIES (cont.)**

WYSZCZEGÓLNIENIE <i>SPECIFICATION</i>		Spółki kapitałowe <i>Companies</i>			Spółki osobowe <i>Partnerships</i>					
		Ogółem <i>Grand total</i>	razem <i>total</i>	akcyjne <i>joint stock</i>	z ograni- czoną odpo- wiedzial- nością <i>limited liability</i>	razem <i>total</i>	partner- skie <i>profe- ssional</i>	jawne <i>registe- red</i>	koman- dytowe <i>limited</i>	koman- dytowo- akcyjne <i>limited joint-stock</i>
<b>Przemysł (cd.)</b> <b>Industry (cont.)</b>										
Górnictwo i wydobywanie (dok.) <i>Mining and quarrying (cont.)</i>										
działalność usługowa wspomagająca górnictwo <sup>Δ</sup> <i>mining support service activities</i>	a b c d	71 83 12 116,9	64 75 11 117,2	1 3 2 300,0	63 72 9 114,3	7 8 1 114,3	- - - x	- - - x	7 8 1 114,3	- - - x
Przetwórstwo przemysłowe <i>Manufacturing</i>	a b c d	10114 10890 776 107,7	9020 9702 682 107,6	459 482 23 105,0	8561 9220 659 107,7	1094 1188 94 108,6	- - - x	844 854 10 101,2	195 244 49 125,1	55 90 35 163,6
produkcja artykułów spożywczych <i>manufacture of food products</i>	a b c d	1374 1494 120 108,7	1149 1258 109 109,5	63 64 1 101,6	1086 1194 108 109,9	225 236 11 104,9	- - - x	184 186 2 101,1	32 34 2 106,3	9 16 7 177,8
produkcja napojów..... <i>manufacture of beverages</i>	a b c d	208 231 23 111,1	191 209 18 109,4	20 19 -1 95,0	171 190 19 111,1	17 22 5 129,4	- - - x	9 8 -1 88,9	5 9 4 180,0	3 5 2 166,7
produkcja wyrobów tytoniowych <i>manufacture of tobacco products</i>	a b c d	9 9 - 100,0	9 9 - 100,0	2 2 - 100,0	7 7 - 100,0	- - - x	- - - x	- - - x	- - - x	- - - x
produkcja wyrobów tekstylnych <i>manufacture of textiles</i>	a b c d	154 174 20 113,0	138 159 21 115,2	5 6 1 120,0	133 153 20 115,0	16 15 -1 93,8	- - - x	13 12 -1 92,3	1 1 - 100,0	2 2 - 100,0
produkcja odzieży..... <i>manufacture of wearing apparel</i>	a b c d	514 533 19 103,7	464 481 17 103,7	8 11 3 137,5	456 470 14 103,1	50 52 2 104,0	- - - x	41 41 - 100,0	9 11 2 122,2	- - - x
produkcja skór i wyrobów skórzanych <sup>Δ</sup> <i>manufacture of leather and related products</i>	a b c d	116 120 4 103,4	99 102 3 103,0	5 5 - 100,0	94 97 3 103,2	17 18 1 105,9	- - - x	17 18 1 105,9	- - - x	- - - x
produkcja wyrobów z drewna, korka, słomy i wikliny <sup>Δ</sup> <i>manufacture of products of wood cork, straw and wicker<sup>Δ</sup></i>	a b c d	498 533 35 107,0	455 486 31 106,8	19 19 - 100,0	436 467 31 107,1	43 47 4 109,3	- - - x	36 36 - 100,0	6 8 2 133,3	1 3 2 300,0
produkcja papieru i wyrobów z papieru <i>manufacture of paper and paper products</i>	a b c d	238 258 20 108,4	211 231 20 109,5	9 10 1 111,1	202 221 19 109,4	27 27 - 100,0	- - - x	21 20 -1 95,2	5 7 2 140,0	1 - -1 x

TABL.13. SPÓŁKI HANDLOWE WEDŁUG FORM PRAWNYCH ORAZ SEKCJI I DZIAŁÓW POLSKIEJ  
**KLASYFIKACJI DZIAŁALNOŚCI (cd.)**  
**COMMERCIAL COMPANIES BY LEGAL STATUS AND SECTIONS AND DIVISIONS OF THE POLISH**  
**CLASSIFICATION OF ACTIVITIES (cont.)**

WYSZCZEGÓLNIENIE <i>SPECIFICATION</i>		Spółki kapitałowe <i>Companies</i>			Spółki osobowe <i>Partnerships</i>					
		Ogółem <i>Grand total</i>	razem <i>total</i>	akcyjne <i>joint stock</i>	z ograni- czoną odpo- wiedzial- nością <i>limited liability</i>	razem <i>total</i>	partner- skie <i>profe- ssional</i>	jawne <i>registe- red</i>	koman- dytowe <i>limited</i>	koman- dytowo- akcyjne <i>limited joint-stock</i>
a – 31 XII 2012										
b – 31 XII 2013										
c – przyrost/spadek <i>increase/decrease</i>										
d – 2012 = 100										
<b>Przemysł (cd.)</b> <b>Industry (cont.)</b>										
Przetwórstwo przemysłowe (cd.) <i>Manufacturing (cont.)</i>										
poligrafia i reprodukcja zapisanych nośników informacji <i>printing and reproduction of recorded media</i>	a b c d	858 972 114 113,3	753 857 104 113,8	26 26 – 100,0	727 831 104 114,3	105 115 10 109,5	– – – x	70 73 3 104,3	24 28 4 116,7	11 14 3 127,3
produkcja koksu i produktów rafinacji ropy naftowej <sup>Δ</sup> <i>manufacture of coke and refined petroleum products</i>	a b c d	73 82 9 112,3	70 78 8 111,4	7 7 – 100,0	63 71 8 112,7	3 4 1 133,3	– – – x	1 1 – 100,0	1 2 1 200,0	1 1 – 100,0
produkcja chemikaliów i wyrobów chemicznych <i>manufacture of chemicals and chemical products</i>	a b c d	538 552 14 102,6	492 501 9 101,8	33 31 -2 93,9	459 470 11 102,4	46 51 5 110,9	– – x –	34 35 1 102,9	11 13 2 118,2	1 3 2 300,0
produkcja wyrobów farmaceutycznych <sup>Δ</sup> <i>manufacture of pharmaceutical products<sup>Δ</sup></i>	a b c d	168 175 7 104,2	157 161 4 102,5	21 20 -1 95,2	136 141 5 103,7	11 14 3 127,3	– – – x	6 7 1 116,7	1 3 2 300,0	4 4 – 100,0
produkcja wyrobów z gumy i tworzyw sztucznych <i>manufacture of rubber and plastic products</i>	a b c d	683 722 39 105,7	573 604 31 105,4	22 25 3 113,6	551 579 28 105,1	110 118 8 107,3	– – – x	96 96 – 100,0	13 17 4 130,8	1 5 4 500,0
produkcja wyrobów z pozostałych mineralnych surowców niemetalicznych <i>manufacture of other non-metallic mineral products</i>	a b c d	603 624 21 103,5	548 567 19 103,5	36 41 5 113,9	512 526 14 102,7	55 57 2 103,6	– – – x	46 47 1 102,2	6 7 1 116,7	3 3 – 100,0
produkcja metali ..... <i>manufacture of basic metals</i>	a b c d	112 123 11 109,8	101 110 9 108,9	11 12 1 109,1	90 98 8 108,9	11 13 2 118,2	– – – x	10 10 – 100,0	1 1 – 100,0	– 2 2 x
produkcja wyrobów z metali <sup>Δ</sup> ..... <i>manufacture of metal products<sup>Δ</sup></i>	a b c d	861 931 70 108,1	748 805 57 107,6	21 22 1 104,8	727 783 56 107,7	113 126 13 111,5	– – – x	87 92 5 105,7	23 30 7 130,4	3 4 1 133,3
produkcja komputerów, wyrobów elektronicznych i optycznych <i>manufacture of computer, electronic and optical products</i>	a b c d	598 634 36 106,0	564 594 30 105,3	48 52 4 108,3	516 542 26 105,0	34 40 6 117,6	– – – x	21 24 3 114,3	9 12 3 133,3	4 4 – 100,0
produkcja urządzeń elektrycznych <i>manufacture of electrical equipment</i>	a b c d	237 252 15 106,3	210 229 19 109,0	15 17 2 113,3	195 212 17 108,7	27 23 -4 85,2	– – – x	25 20 -5 80,0	2 2 – 100,0	– 1 1 x

**TABL.13. SPÓŁKI HANDLOWE WEDŁUG FORM PRAWNYCH ORAZ SEKCJI I DZIAŁÓW POLSKIEJ**  
**KLASYFIKACJI DZIAŁALNOŚCI (cd.)**  
**COMMERCIAL COMPANIES BY LEGAL STATUS AND SECTIONS AND DIVISIONS OF THE POLISH**  
**CLASSIFICATION OF ACTIVITIES (cont.)**

WYSZCZEGÓLNIENIE <i>SPECIFICATION</i>	Ogółem <i>Grand total</i>	Spółki kapitałowe <i>Companies</i>			Spółki osobowe <i>Partnerships</i>				
		razem <i>total</i>	akcyjne <i>joint stock</i>	z ograni- czoną odpo- wiedzial- nością <i>limited</i> <i>liability</i>	razem <i>total</i>	partner- skie <i>profe- ssional</i>	jawne <i>registe- red</i>	koman- dytowe <i>limited</i>	koman- dytowo- akcyjne <i>limited</i> <i>joint-stock</i>
<b>Przemysł (cd.)</b> <b>Industry (cont.)</b>									
Przetwórstwo przemysłowe (dok.) <i>Manufacturing (cont.)</i>									
produkcja maszyn i urządzeń <sup>Δ</sup> .....	a 529	479	26	453	50	–	40	8	2
<i>manufacture of machinery</i>	b 562	510	26	484	52	–	39	11	2
<i>and equipment n.e.c.</i>	c 33	31	–	31	2	–	-1	3	–
	d 106,2	106,5	100,0	106,8	104,0	x	97,5	137,5	100,0
produkcja pojazdów	a 146	134	9	125	12	–	9	3	–
samochodowych, przyczep	b 148	137	9	128	11	–	9	2	–
i naczep <sup>Δ</sup>	c 2	3	–	3	-1	–	–	-1	–
<i>manufacture of motor vehicles,</i>	d 101,4	102,2	100,0	102,4	91,7	x	100,0	66,7	x
<i>trailers and semi-trailers</i>									
produkcja pozostałego sprzętu	a 151	141	8	133	10	–	6	3	1
transportowego	b 166	155	9	146	11	–	6	3	2
<i>manufacture of other transport</i>	c 15	14	1	13	1	–	–	–	1
<i>equipment</i>	d 109,9	109,9	112,5	109,8	110,0	x	100,0	100,0	200,0
produkcja mebli.....	a 297	268	8	260	29	–	23	6	–
<i>manufacture of furniture</i>	b 327	297	9	288	30	–	22	8	–
	c 30	29	1	28	1	–	-1	2	–
	d 110,1	110,8	112,5	110,8	103,4	x	95,7	133,3	x
pozostała produkcja wyrobów.....	a 512	484	16	468	28	–	20	5	3
<i>other manufacturing</i>	b 546	514	17	497	32	–	21	8	3
	c 34	30	1	29	4	–	1	3	–
	d 106,6	106,2	106,3	106,2	114,3	x	105,0	160,0	100,0
naprawa, konserwacja	a 637	582	21	561	55	–	29	21	5
i instalowanie maszyn	b 722	648	23	625	74	–	31	27	16
i urządzeń	c 85	66	2	64	19	–	2	6	11
<i>repair and installation</i>	d 113,3	111,3	109,5	111,4	134,5	x	106,9	128,6	320,0
<i>of machinery and equipment</i>									
Wytwarzanie	a 1200	1142	72	1070	58	–	7	40	11
i zaopatrywanie w energię	b 1599	1528	83	1445	71	–	11	44	16
elektryczną, gaz, parę	c 399	386	11	375	13	–	4	4	5
wodną i gorącą wodę <sup>Δ</sup>	d 133,3	133,8	115,3	135,0	122,4	x	157,1	110,0	145,5
<i>Electricity, gas, steam and</i>									
<i>air conditioning supply</i>									
Dostawa wody;	a 689	646	49	597	43	–	24	16	3
gospodarowanie ściekami	b 761	711	50	661	50	–	22	20	8
i odpadami; rekultywacja <sup>Δ</sup>	c 72	65	1	64	7	–	-2	4	5
<i>Water supply; sewerage, waste</i>	d 110,4	110,1	102,0	110,7	116,3	x	91,7	125,0	266,7
<i>management and remediation</i>									
<i>activities</i>									
pobór, uzdatnianie	a 66	64	1	63	2	–	1	1	–
i dostarczanie wody	b 72	69	1	68	3	–	1	1	1
<i>water collection, treatment</i>	c 6	5	–	5	1	–	–	–	1
<i>and supply</i>	d 109,1	107,8	100,0	107,9	150,0	x	100,0	100,0	x

**TABL.13. SPÓŁKI HANDLOWE WEDŁUG FORM PRAWNYCH ORAZ SEKCJI I DZIAŁÓW POLSKIEJ**  
**KLASYFIKACJI DZIAŁALNOŚCI (cd.)**  
**COMMERCIAL COMPANIES BY LEGAL STATUS AND SECTIONS AND DIVISIONS OF THE POLISH**  
**CLASSIFICATION OF ACTIVITIES (cont.)**

WYSZCZEGÓLNIENIE <i>SPECIFICATION</i>	Ogółem <i>Grand total</i>	Spółki kapitałowe <i>Companies</i>			Spółki osobowe <i>Partnerships</i>				
		razem <i>total</i>	akcyjne <i>joint stock</i>	z ograni- czoną odpo- wiedzial- nością <i>limited liability</i>	razem <i>total</i>	partner- skie <i>profe- ssional</i>	jawne <i>registe- red</i>	koman- dytowe <i>limited</i>	koman- dytowo- akcyjne <i>limited joint-stock</i>
<i>a – 31 XII 2012</i>									
<i>b – 31 XII 2013</i>									
<i>c – przyrost/spadek increase/decrease</i>									
<i>d – 2012 = 100</i>									
<b>Przemysł (dok.)</b> <b>Industry (cont.)</b>									
Dostawa wody; gospodarowanie ściekami i odpadami; rekultywacja <sup>Δ</sup> (dok.) <i>Water supply; sewerage, waste management and remediation activities (cont.)</i>									
odprowadzanie i oczyszczanie ścieków <i>sewerage</i>	<i>a</i> 34 <i>b</i> 43 <i>c</i> 9 <i>d</i> 126,5	33 42 9 127,3	1 1 – 100,0	32 41 9 128,1	1 1 – 100,0	– – – x	1 – -1 x	– 1 1 x	– – – x
gospodarka odpadami; odzysk surowców <sup>Δ</sup> <i>waste collection, treatment and disposal activities; materials recovery</i>	<i>a</i> 528 <i>b</i> 578 <i>c</i> 50 <i>d</i> 109,5	498 543 45 109,0	44 44 – 100,0	454 499 45 109,9	30 35 5 116,7	– – – x	22 21 -1 95,5	5 8 3 160,0	3 6 3 200,0
rekultywacja <sup>Δ</sup> ..... <i>remediation activities<sup>Δ</sup></i>	<i>a</i> 61 <i>b</i> 68 <i>c</i> 7 <i>d</i> 111,5	51 57 6 111,8	3 4 1 133,3	48 53 5 110,4	10 11 1 110,0	– – – x	– – – x	10 10 – 100,0	– 1 1 x
<b>Budownictwo.....</b> <b>Construction</b>	<i>a</i> <b>10930</b> <i>b</i> <b>11755</b> <i>c</i> <b>825</b> <i>d</i> <b>107,5</b>	<b>9679</b> <b>10327</b> <b>648</b> <b>106,7</b>	<b>316</b> <b>332</b> <b>16</b> <b>105,1</b>	<b>9363</b> <b>9995</b> <b>632</b> <b>106,8</b>	<b>1251</b> <b>1428</b> <b>177</b> <b>114,1</b>	– – – x	<b>518</b> <b>508</b> <b>-10</b> <b>98,1</b>	<b>560</b> <b>632</b> <b>72</b> <b>112,9</b>	<b>173</b> <b>288</b> <b>115</b> <b>166,5</b>
Budowa budynków <sup>Δ</sup> ..... <i>Construction of buildings</i>	<i>a</i> 8179 <i>b</i> 8740 <i>c</i> 561 <i>d</i> 106,9	7273 7674 401 105,5	234 243 9 103,8	7039 7431 392 105,6	906 1066 160 117,7	– – – x	265 253 -12 95,5	486 545 59 112,1	155 268 113 172,9
Budowa obiektów inżynierii lądowej i wodnej <sup>Δ</sup> <i>Civil engineering</i>	<i>a</i> 682 <i>b</i> 752 <i>c</i> 70 <i>d</i> 110,3	597 667 70 111,7	43 45 2 104,7	554 622 68 112,3	85 85 – 100,0	– – – x	56 56 – 100,0	16 19 3 118,8	13 10 -3 76,9
Roboty budowlane specjalistyczne <i>Specialised construction activities</i>	<i>a</i> 2069 <i>b</i> 2263 <i>c</i> 194 <i>d</i> 109,4	1809 1986 177 109,8	39 44 5 112,8	1770 1942 172 109,7	260 277 17 106,5	– – – x	197 199 2 101,0	58 68 10 117,2	5 10 5 200,0
<b>Handel; naprawa pojazdów samochodowych<sup>Δ</sup></b> <b>Trade; repair of motor vehicles<sup>Δ</sup></b>	<i>a</i> <b>32037</b> <i>b</i> <b>34696</b> <i>c</i> <b>2659</b> <i>d</i> <b>108,3</b>	<b>28803</b> <b>31174</b> <b>2371</b> <b>108,2</b>	<b>619</b> <b>634</b> <b>15</b> <b>102,4</b>	<b>28184</b> <b>30540</b> <b>2356</b> <b>108,4</b>	<b>3234</b> <b>3522</b> <b>288</b> <b>108,9</b>	<b>2</b> <b>2</b> <b>–</b> <b>100,0</b>	<b>2569</b> <b>2594</b> <b>25</b> <b>101,0</b>	<b>584</b> <b>720</b> <b>136</b> <b>123,3</b>	<b>79</b> <b>206</b> <b>127</b> <b>260,8</b>
Handel hurtowy i detaliczny pojazdami samochodowymi oraz ich naprawa <sup>Δ</sup> <i>Wholesale and retail trade and repair of motor vehicles and motorcycles</i>	<i>a</i> 1780 <i>b</i> 2052 <i>c</i> 272 <i>d</i> 115,3	1520 1708 188 112,4	46 45 -1 97,8	1474 1663 189 112,8	260 344 84 132,3	– – – x	212 216 4 101,9	44 54 10 122,7	4 74 70 1850,0

**TABL.13. SPÓŁKI HANDLOWE WEDŁUG FORM PRAWNYCH ORAZ SEKCJI I DZIAŁÓW POLSKIEJ**  
**KLASYFIKACJI DZIAŁALNOŚCI (cd.)**  
**COMMERCIAL COMPANIES BY LEGAL STATUS AND SECTIONS AND DIVISIONS OF THE POLISH**  
**CLASSIFICATION OF ACTIVITIES (cont.)**

WYSZCZEGÓLNIENIE SPECIFICATION		Ogółem Grand total	Spółki kapitałowe Companies			Spółki osobowe Partnerships				
			razem total	akcyjne joint stock	z ograni- czoną odpo- wiedzial- nością limited liability	razem total	partner- skie profe- sjonal	jawne registe- red	koman- dytowe limited	koman- dytowo- akcyjne limited joint-stock
<b>Handel; naprawa pojazdów samochodowych<sup>A</sup> (dok.)</b>										
<b>Trade; repair of motor vehicles<sup>A</sup> (cont.)</b>										
Handel hurtowy <sup>A</sup> .....	a	23367	21750	465	21285	1617	–	1265	294	58
Wholesale trade <sup>A</sup>	b	25054	23313	472	22841	1741	–	1261	380	100
	c	1687	1563	7	1556	124	–	–4	86	42
	d	107,2	107,2	101,5	107,3	107,7	x	99,7	129,3	172,4
Handel detaliczny <sup>A</sup> .....	a	6890	5533	108	5425	1357	2	1092	246	17
Retail trade <sup>A</sup>	b	7590	6153	117	6036	1437	2	1117	286	32
	c	700	620	9	611	80	–	25	40	15
	d	110,2	111,2	108,3	111,3	105,9	100,0	102,3	116,3	188,2
<b>Transport i gospodarka magazynowa</b>	<b>a</b>	<b>2904</b>	<b>2559</b>	<b>82</b>	<b>2477</b>	<b>345</b>	<b>–</b>	<b>300</b>	<b>40</b>	<b>5</b>
<b>Transportation and storage</b>	<b>b</b>	<b>3164</b>	<b>2785</b>	<b>84</b>	<b>2701</b>	<b>379</b>	<b>–</b>	<b>308</b>	<b>57</b>	<b>14</b>
	<b>c</b>	<b>260</b>	<b>226</b>	<b>2</b>	<b>224</b>	<b>34</b>	<b>–</b>	<b>8</b>	<b>17</b>	<b>9</b>
	<b>d</b>	<b>109,0</b>	<b>108,8</b>	<b>102,4</b>	<b>109,0</b>	<b>109,9</b>	<b>x</b>	<b>102,7</b>	<b>142,5</b>	<b>280,0</b>
Transport lądowy i rurociągowy <sup>A</sup> .....	a	1786	1505	39	1466	281	–	255	23	3
Land and pipeline transport <sup>A</sup>	b	1951	1644	39	1605	307	–	265	33	9
	c	165	139	–	139	26	–	10	10	6
	d	109,2	109,2	100,0	109,5	109,3	x	103,9	143,5	300,0
Transport wodny .....	a	26	26	2	24	–	–	–	–	–
Water transport	b	31	31	2	29	–	–	–	–	–
	c	5	5	–	5	–	–	–	–	–
	d	119,2	119,2	100,0	120,8	x	x	x	x	x
Transport lotniczy .....	a	92	90	10	80	2	–	1	–	1
Air transport	b	92	90	10	80	2	–	1	–	1
	c	–	–	–	–	–	–	–	–	–
	d	100,0	100,0	100,0	100,0	100,0	x	100,0	x	100,0
Magazynowanie i działalność usługowa wspomagająca transport	a	929	871	27	844	58	–	43	14	1
Warehousing and support activities for transportation	b	1005	939	29	910	66	–	41	21	4
	c	76	68	2	66	8	–	–2	7	3
	d	108,2	107,8	107,4	107,8	113,8	x	95,3	150,0	400,0
Działalność pocztowa i kurierska .....	a	71	67	4	63	4	–	1	3	–
Postal and courier activities	b	85	81	4	77	4	–	1	3	–
	c	14	14	–	14	–	–	–	–	–
	d	119,7	120,9	100,0	122,2	100,0	x	100,0	100,0	x
<b>Zakwaterowanie i gastronomia<sup>A</sup></b>	<b>a</b>	<b>2692</b>	<b>2398</b>	<b>42</b>	<b>2356</b>	<b>294</b>	<b>–</b>	<b>201</b>	<b>87</b>	<b>6</b>
<b>Accommodation and catering<sup>A</sup></b>	<b>b</b>	<b>3025</b>	<b>2695</b>	<b>39</b>	<b>2656</b>	<b>330</b>	<b>–</b>	<b>216</b>	<b>103</b>	<b>11</b>
	<b>c</b>	<b>333</b>	<b>297</b>	<b>-3</b>	<b>300</b>	<b>36</b>	<b>–</b>	<b>15</b>	<b>16</b>	<b>5</b>
	<b>d</b>	<b>112,4</b>	<b>112,4</b>	<b>92,9</b>	<b>112,7</b>	<b>112,2</b>	<b>x</b>	<b>107,5</b>	<b>118,4</b>	<b>183,3</b>
Zakwaterowanie .....	a	622	575	24	551	47	–	27	17	3
Accommodation	b	693	640	22	618	53	–	29	18	6
	c	71	65	-2	67	6	–	2	1	3
	d	111,4	111,3	91,7	112,2	112,8	x	107,4	105,9	200,0

**TABL.13. SPÓŁKI HANDLOWE WEDŁUG FORM PRAWNYCH ORAZ SEKCJI I DZIAŁÓW POLSKIEJ**  
**KLASYFIKACJI DZIAŁALNOŚCI (cd.)**  
**COMMERCIAL COMPANIES BY LEGAL STATUS AND SECTIONS AND DIVISIONS OF THE POLISH**  
**CLASSIFICATION OF ACTIVITIES (cont.)**

WYSZCZEGÓLNIENIE <i>SPECIFICATION</i>		Spółki kapitałowe <i>Companies</i>			Spółki osobowe <i>Partnerships</i>					
		Ogółem <i>Grand total</i>	razem <i>total</i>	akcyjne <i>joint stock</i>	z ograni- czoną odpo- wiedzial- nością <i>limited</i> <i>liability</i>	razem <i>total</i>	partner- skie <i>profe- ssional</i>	jawne <i>registe- red</i>	koman- dytowe <i>limited</i>	koman- dytowo- akcyjne <i>limited</i> <i>joint-stock</i>
a – 31 XII 2012										
b – 31 XII 2013										
c – przyrost/spadek <i>increase/decrease</i>										
d – 2012 = 100										
<b>Zakwaterowanie i gastronomia<sup>Δ</sup> (dok.)</b>										
<b>Accommodation and catering<sup>Δ</sup> (cont.)</b>										
Gastronomia <sup>Δ</sup> .....	a	2070	1823	18	1805	247	–	174	70	3
Catering <sup>Δ</sup> .....	b	2332	2055	17	2038	277	–	187	85	5
	c	262	232	-1	233	30	–	13	15	2
	d	112,7	112,7	94,4	112,9	112,1	x	107,5	121,4	166,7
<b>Informacja i komunikacja.....</b>	a	<b>9095</b>	<b>8557</b>	<b>429</b>	<b>8128</b>	<b>538</b>	–	<b>307</b>	<b>202</b>	<b>29</b>
<b>Information and communication</b>	b	<b>10466</b>	<b>9870</b>	<b>452</b>	<b>9418</b>	<b>596</b>	–	<b>309</b>	<b>231</b>	<b>56</b>
	c	<b>1371</b>	<b>1313</b>	<b>23</b>	<b>1290</b>	<b>58</b>	–	<b>2</b>	<b>29</b>	<b>27</b>
	d	<b>115,1</b>	<b>115,3</b>	<b>105,4</b>	<b>115,9</b>	<b>110,8</b>	x	<b>100,7</b>	<b>114,4</b>	<b>193,1</b>
Działalność wydawnicza.....	a	1958	1831	82	1749	127	–	69	53	5
Publishing activities	b	2050	1915	83	1832	135	–	68	58	9
	c	92	84	1	83	8	–	-1	5	4
	d	104,7	104,6	101,2	104,7	106,3	x	98,6	109,4	180,0
Produkcja filmów, programów telewizyjnych i nagrań <sup>Δ</sup>	a	1090	1020	31	989	70	–	37	28	5
Motion, sound and music publishing activities <sup>Δ</sup>	b	1169	1093	33	1060	76	–	37	32	7
	c	79	73	2	71	6	–	–	4	2
	d	107,2	107,2	106,5	107,2	108,6	x	100,0	114,3	140,0
Nadawanie programów ogólnodostępnych i abonamentowych	a	184	182	23	159	2	–	1	1	–
	b	192	189	24	165	3	–	1	1	1
	c	8	7	1	6	1	–	–	–	1
	d	104,3	103,8	104,3	103,8	150,0	x	100,0	100,0	x
Telekomunikacja.....	a	792	762	66	696	30	–	18	8	4
Telecommunications	b	823	791	62	729	32	–	19	8	5
	c	31	29	-4	33	2	–	1	–	1
	d	103,9	103,8	93,9	104,7	106,7	x	105,6	100,0	125,0
Działalność związana z oprogramowaniem i doradztwo w zakresie informatyki <sup>Δ</sup>	a	3288	3059	172	2887	229	–	152	64	13
	b	3996	3748	188	3560	248	–	150	73	25
	c	708	689	16	673	19	–	-2	9	12
	d	121,5	122,5	109,3	123,3	108,3	x	98,7	114,1	192,3
Działalność usługowa w zakresie informacji	a	1783	1703	55	1648	80	–	30	48	2
	b	2236	2134	62	2072	102	–	34	59	9
	c	453	431	7	424	22	–	4	11	7
	d	125,4	125,3	112,7	125,7	127,5	x	113,3	122,9	450,0
<b>Działalność finansowa i ubezpieczeniowa</b>	a	<b>3725</b>	<b>3345</b>	<b>576</b>	<b>2769</b>	<b>380</b>	<b>2</b>	<b>112</b>	<b>126</b>	<b>140</b>
	b	<b>4417</b>	<b>3830</b>	<b>607</b>	<b>3223</b>	<b>587</b>	<b>2</b>	<b>128</b>	<b>157</b>	<b>300</b>
	c	<b>692</b>	<b>485</b>	<b>31</b>	<b>454</b>	<b>207</b>	–	<b>16</b>	<b>31</b>	<b>160</b>
	d	<b>118,6</b>	<b>114,5</b>	<b>105,4</b>	<b>116,4</b>	<b>154,5</b>	<b>100,0</b>	<b>114,3</b>	<b>124,6</b>	<b>214,3</b>

**TABL.13. SPÓŁKI HANDLOWE WEDŁUG FORM PRAWNYCH ORAZ SEKCJI I DZIAŁÓW POLSKIEJ**  
**KLASYFIKACJI DZIAŁALNOŚCI (cd.)**  
**COMMERCIAL COMPANIES BY LEGAL STATUS AND SECTIONS AND DIVISIONS OF THE POLISH**  
**CLASSIFICATION OF ACTIVITIES (cont.)**

WYSZCZEGÓLNIENIE <i>SPECIFICATION</i>		Ogółem <i>Grand total</i>	Spółki kapitałowe <i>Companies</i>			Spółki osobowe <i>Partnerships</i>				
			razem <i>total</i>	akcyjne <i>joint stock</i>	z ograni- czoną odpo- wiedzial- nością <i>limited liability</i>	razem <i>total</i>	partner- skie <i>profe- ssional</i>	jawne <i>registe- red</i>	koman- dytowe <i>limited</i>	koman- dytowo- akcyjne <i>limited joint-stock</i>
<b>Działalność finansowa i ubezpieczeniowa (dok.)</b> <b>Financial and insurance activities (cont.)</b>										
Finansowa działalność usługowa <sup>Δ</sup> ... <i>Financial service activities<sup>Δ</sup></i>	a	2260	2019	309	1710	241	–	47	75	119
	b	2776	2349	327	2022	427	–	59	96	272
	c	516	330	18	312	186	–	12	21	153
	d	122,8	116,3	105,8	118,2	177,2	x	125,5	128,0	228,6
Ubezpieczenia, reasekuracja i fundusze emerytalne <sup>Δ</sup> <i>Insurance, reinsurance and pension funding<sup>Δ</sup></i>	a	73	73	53	20	–	–	–	–	–
	b	73	72	52	20	1	–	1	–	–
	c	–	-1	-1	–	1	–	1	–	–
	d	100,0	98,6	98,1	100,0	x	x	x	x	x
Działalność wspomagająca usługi finansowe oraz ubezpieczenia i fundusze emerytalne	a	1392	1253	214	1039	139	2	65	51	21
	b	1568	1409	228	1181	159	2	68	61	28
	c	176	156	14	142	20	–	3	10	7
	d	112,6	112,5	106,5	113,7	114,4	100,0	104,6	119,6	133,3
<i>Activities auxiliary to financial services and insurance activities</i>										
<b>Obsługa rynku nieruchomości<sup>Δ</sup></b> <b>Real estate activities</b>	a	6286	5449	160	5289	837	2	219	340	276
	b	7232	5963	166	5797	1269	2	247	391	629
	c	946	514	6	508	432	–	28	51	353
	d	115,0	109,4	103,8	109,6	151,6	100,0	112,8	115,0	227,9
<b>Działalność profesjonalna, naukowa i techniczna</b> <b>Professional, scientific and technical activities</b>	a	15898	14007	455	13552	1891	212	600	875	204
	b	18404	15808	482	15326	2596	238	611	994	753
	c	2506	1801	27	1774	705	26	11	119	549
	d	115,8	112,9	105,9	113,1	137,3	112,3	101,8	113,6	369,1
Działalność prawnicza, rachunkowo-księgową i doradztwo podatkowe	a	2621	1810	23	1787	811	208	152	432	19
	b	2907	1991	25	1966	916	233	165	470	48
	c	286	181	2	179	105	25	13	38	29
	d	110,9	110,0	108,7	110,0	112,9	112,0	108,6	108,8	252,6
Działalność firm centralnych; doradztwo w zarządzaniu <sup>Δ</sup>	a	6456	5842	236	5606	614	–	166	281	167
	b	8014	6845	250	6595	1169	–	177	324	668
	c	1558	1003	14	989	555	–	11	43	501
	d	124,1	117,2	105,9	117,6	190,4	x	106,6	115,3	400,0
Działalność w zakresie architektury i inżynierii; badania i analizy techniczne	a	2268	2126	69	2057	142	3	96	40	3
	b	2352	2194	75	2119	158	4	93	53	8
	c	84	68	6	62	16	1	-3	13	5
	d	103,7	103,2	108,7	103,0	111,3	133,3	96,9	132,5	266,7
Badania naukowe i prace rozwojowe	a	341	324	17	307	17	–	7	7	3
	b	401	379	20	359	22	–	8	9	5
	c	60	55	3	52	5	–	1	2	2
	d	117,6	117,0	117,6	116,9	129,4	x	114,3	128,6	166,7



**TABL.13. SPÓŁKI HANDLOWE WEDŁUG FORM PRAWNYCH ORAZ SEKCJI I DZIAŁÓW POLSKIEJ**  
**KLASYFIKACJI DZIAŁALNOŚCI (cd.)**  
**COMMERCIAL COMPANIES BY LEGAL STATUS AND SECTIONS AND DIVISIONS OF THE POLISH**  
**CLASSIFICATION OF ACTIVITIES (cont.)**

WYSZCZEGÓLNIENIE <i>SPECIFICATION</i>		Ogółem <i>Grand total</i>	Spółki kapitałowe <i>Companies</i>			Spółki osobowe <i>Partnerships</i>				
			razem <i>total</i>	akcyjne <i>joint stock</i>	z ograni- czoną odpo- wiedzial- nością <i>limited liability</i>	razem <i>total</i>	partner- skie <i>profe- ssional</i>	jawne <i>registe- red</i>	koman- dytowe <i>limited</i>	koman- dytowo- akcyjne <i>limited joint-stock</i>
a – 31 XII 2012										
b – 31 XII 2013										
c – przyrost/spadek <i>increase/decrease</i>										
d – 2012 = 100										
<b>Działalność profesjonalna, naukowa i techniczna (dok.)</b> <i>Professional, scientific and technical activities (cont.)</i>										
Reklama, badanie rynku i opinii publicznej <i>Advertising and market research</i>	a	2985	2744	72	2672	241	–	133	96	12
	b	3303	3049	74	2975	254	–	123	111	20
	c	318	305	2	303	13	–	-10	15	8
	d	110,7	111,1	102,8	111,3	105,4	x	92,5	115,6	166,7
Pozostała działalność profesjonalna, naukowa i techniczna <i>Other professional, scientific and technical activities</i>	a	1205	1145	38	1107	60	1	41	18	–
	b	1403	1332	38	1294	71	1	41	25	4
	c	198	187	–	187	11	–	–	7	4
	d	116,4	116,3	100,0	116,9	118,3	100,0	100,0	138,9	x
Działalność weterynaryjna..... <i>Veterinary activities</i>	a	22	16	–	16	6	–	5	1	–
	b	24	18	–	18	6	–	4	2	–
	c	2	2	–	2	–	–	-1	1	–
	d	109,1	112,5	x	112,5	100,0	x	80,0	200,0	x
<b>Administrowanie i działalność wspierająca<sup>Δ</sup></b> <i>Administrative and support service activities</i>	a	<b>3849</b>	<b>3481</b>	<b>92</b>	<b>3389</b>	<b>368</b>	<b>1</b>	<b>206</b>	<b>125</b>	<b>36</b>
	b	<b>4486</b>	<b>4032</b>	<b>98</b>	<b>3934</b>	<b>454</b>	<b>1</b>	<b>217</b>	<b>175</b>	<b>61</b>
	c	<b>637</b>	<b>551</b>	<b>6</b>	<b>545</b>	<b>86</b>	<b>–</b>	<b>11</b>	<b>50</b>	<b>25</b>
	d	<b>116,5</b>	<b>115,8</b>	<b>106,5</b>	<b>116,1</b>	<b>123,4</b>	<b>100,0</b>	<b>105,3</b>	<b>140,0</b>	<b>169,4</b>
Wynajem i dzierżawa..... <i>Rental and leasing activities</i>	a	625	549	25	524	76	–	29	33	14
	b	754	654	26	628	100	–	30	42	28
	c	129	105	1	104	24	–	1	9	14
	d	120,6	119,1	104,0	119,8	131,6	x	103,4	127,3	200,0
Działalność związana z zatrudnieniem <i>Employment activities</i>	a	591	529	8	521	62	–	24	30	8
	b	707	625	10	615	82	–	25	50	7
	c	116	96	2	94	20	–	1	20	-1
	d	119,6	118,1	125,0	118,0	132,3	x	104,2	166,7	87,5
Działalność związana z turystyką <sup>Δ</sup> .... <i>Tourism activities<sup>Δ</sup></i>	a	906	861	27	834	45	–	34	10	1
	b	943	895	27	868	48	–	33	13	2
	c	37	34	–	34	3	–	-1	3	1
	d	104,1	103,9	100,0	104,1	106,7	x	97,1	130,0	200,0
Działalność detektywistyczna i ochroniarska <i>Security and investigation activities</i>	a	581	493	11	482	88	–	74	13	1
	b	644	550	12	538	94	–	76	18	–
	c	63	57	1	56	6	–	2	5	-1
	d	110,8	111,6	109,1	111,6	106,8	x	102,7	138,5	x
Utrzymanie porządku w budynkach i zagospodarowanie zieleni <sup>Δ</sup> <i>Services to buildings and landscape activities</i>	a	310	280	2	278	30	1	22	7	–
	b	386	345	2	343	41	1	26	12	2
	c	76	65	–	65	11	–	4	5	2
	d	124,5	123,2	100,0	123,4	136,7	100,0	118,2	171,4	x
Administracyjna obsługa biura; wspomaganie działalności gospodarczej <sup>Δ</sup> <i>Office administrative and bussines support<sup>Δ</sup></i>	a	836	769	19	750	67	–	23	32	12
	b	1052	963	21	942	89	–	27	40	22
	c	216	194	2	192	22	–	4	8	10
	d	125,8	125,2	110,5	125,6	132,8	x	117,4	125,0	183,3

**TABL.13. SPÓŁKI HANDLOWE WEDŁUG FORM PRAWNYCH ORAZ SEKCJI I DZIAŁÓW POLSKIEJ**  
**KLASYFIKACJI DZIAŁALNOŚCI (cd.)**  
**COMMERCIAL COMPANIES BY LEGAL STATUS AND SECTIONS AND DIVISIONS OF THE POLISH**  
**CLASSIFICATION OF ACTIVITIES (cont.)**

WYSZCZEGÓLNIENIE <i>SPECIFICATION</i>		Spółki kapitałowe <i>Companies</i>			Spółki osobowe <i>Partnerships</i>					
		Ogółem <i>Grand total</i>	razem <i>total</i>	akcyjne <i>joint stock</i>	z ograniczoną odpowiedzialnością <i>limited liability</i>	razem <i>total</i>	partner- skie <i>profes- sional</i>	jawne <i>registe- red</i>	koman- dytowe <i>limited</i>	koman- dytowo- akcyjne <i>limited joint-stock</i>
a – 31 XII 2012										
b – 31 XII 2013										
c – przyrost/spadek <i>increase/decrease</i>										
d – 2012 = 100										
<b>Administracja publiczna i obrona narodowa; obowiązkowe zabezpieczenia społeczne</b>	<b>a</b>	<b>10</b>	<b>9</b>	<b>2</b>	<b>7</b>	<b>1</b>	–	–	<b>1</b>	–
	<b>b</b>	<b>11</b>	<b>10</b>	<b>2</b>	<b>8</b>	<b>1</b>	–	–	<b>1</b>	–
	<b>c</b>	<b>1</b>	<b>1</b>	–	<b>1</b>	–	–	–	–	–
	<b>d</b>	<b>110,0</b>	<b>111,1</b>	<b>100,0</b>	<b>114,3</b>	<b>100,0</b>	x	x	<b>100,0</b>	<b>x</b>
<i>Public administration and defence; compulsory social security</i>										
<b>Edukacja.....</b>	<b>a</b>	<b>1323</b>	<b>1147</b>	<b>26</b>	<b>1121</b>	<b>176</b>	–	<b>108</b>	<b>63</b>	<b>5</b>
<i>Education</i>	<b>b</b>	<b>1474</b>	<b>1286</b>	<b>28</b>	<b>1258</b>	<b>188</b>	–	<b>108</b>	<b>73</b>	<b>7</b>
	<b>c</b>	<b>151</b>	<b>139</b>	<b>2</b>	<b>137</b>	<b>12</b>	–	–	<b>10</b>	<b>2</b>
	<b>d</b>	<b>111,4</b>	<b>112,1</b>	<b>107,7</b>	<b>112,2</b>	<b>106,8</b>	x	<b>100,0</b>	<b>115,9</b>	<b>140,0</b>
<b>Opieka zdrowotna i pomoc społeczna</b>	<b>a</b>	<b>1268</b>	<b>1004</b>	<b>24</b>	<b>980</b>	<b>264</b>	<b>57</b>	<b>150</b>	<b>46</b>	<b>11</b>
	<b>b</b>	<b>1431</b>	<b>1134</b>	<b>24</b>	<b>1110</b>	<b>297</b>	<b>58</b>	<b>167</b>	<b>61</b>	<b>11</b>
<i>Human health and social work activities</i>	<b>c</b>	<b>163</b>	<b>130</b>	–	<b>130</b>	<b>33</b>	<b>1</b>	<b>17</b>	<b>15</b>	–
	<b>d</b>	<b>112,9</b>	<b>112,9</b>	<b>100,0</b>	<b>113,3</b>	<b>112,5</b>	<b>101,8</b>	<b>111,3</b>	<b>132,6</b>	<b>100,0</b>
Opieka zdrowotna.....	a	1188	938	24	914	250	57	140	43	10
<i>Human health activities</i>	b	1322	1046	24	1022	276	58	155	52	11
	c	134	108	–	108	26	1	15	9	1
	d	111,3	111,5	100,0	111,8	110,4	101,8	110,7	120,9	110,0
Pomoc społeczna z zakwaterowaniem	a	43	40	–	40	3	–	2	1	–
	b	53	48	–	48	5	–	2	3	–
<i>Residential care activities</i>	c	10	8	–	8	2	–	–	2	–
	d	123,3	120,0	x	120,0	166,7	x	100,0	300,0	x
Pomoc społeczna bez zakwaterowania	a	37	26	–	26	11	–	8	2	1
	b	56	40	–	40	16	–	10	6	–
<i>Social work activities without accommodation</i>	c	19	14	–	14	5	–	2	4	-1
	d	151,4	153,8	x	153,8	145,5	x	125,0	300,0	x
<b>Działalność związana z kulturą, rozrywką i rekreacją</b>	<b>a</b>	<b>968</b>	<b>911</b>	<b>48</b>	<b>863</b>	<b>57</b>	–	<b>32</b>	<b>23</b>	<b>2</b>
	<b>b</b>	<b>1072</b>	<b>998</b>	<b>48</b>	<b>950</b>	<b>74</b>	–	<b>40</b>	<b>32</b>	<b>2</b>
<i>Arts, entertainment and recreation</i>	<b>c</b>	<b>104</b>	<b>87</b>	–	<b>87</b>	<b>17</b>	–	<b>8</b>	<b>9</b>	–
	<b>d</b>	<b>110,7</b>	<b>109,5</b>	<b>100,0</b>	<b>110,1</b>	<b>129,8</b>	<b>x</b>	<b>125,0</b>	<b>139,1</b>	<b>100,0</b>
Działalność twórcza związana z kulturą i rozrywką	a	233	214	5	209	19	–	9	9	1
	b	253	228	5	223	25	–	15	9	1
<i>Creative, arts and entertainment activities</i>	c	20	14	–	14	6	–	6	–	–
	d	108,6	106,5	100,0	106,7	131,6	x	166,7	100,0	100,0
Działalność bibliotek, archiwów, muzeów oraz pozostała działalność związana z kulturą	a	65	62	2	60	3	–	1	2	–
	b	68	64	2	62	4	–	1	3	–
	c	3	2	–	2	1	–	–	1	–
<i>Libraries, archives, museums and other cultural activities</i>	d	104,6	103,2	100,0	103,3	133,3	x	100,0	150,0	x

**TABL.13. SPÓŁKI HANDLOWE WEDŁUG FORM PRAWNYCH ORAZ SEKCJI I DZIAŁÓW POLSKIEJ**  
**KLASYFIKACJI DZIAŁALNOŚCI (dok.)**  
**COMMERCIAL COMPANIES BY LEGAL STATUS AND SECTIONS AND DIVISIONS OF THE POLISH**  
**CLASSIFICATION OF ACTIVITIES (cont.)**

WYSZCZEGÓLNIENIE <i>SPECIFICATION</i>		Spółki kapitałowe <i>Companies</i>			Spółki osobowe <i>Partnerships</i>					
		Ogółem <i>Grand total</i>	razem <i>total</i>	akcyjne <i>joint stock</i>	z ograni- czoną odpo- wiedzial- nością <i>limited liability</i>	razem <i>total</i>	partner- skie <i>profe- ssional</i>	jawne <i>registe- red</i>	koman- dytowe <i>limited</i>	koman- dytowo- akcyjne <i>limited joint-stock</i>
<b>Działalność związana z kulturą, rozrywką i rekreacją (dok.)</b>										
<b>Arts, entertainment and recreation (cont.)</b>										
Działalność związana	<i>a</i>	75	74	7	67	1	–	1	–	–
z grami losowymi	<i>b</i>	80	79	7	72	1	–	1	–	–
i zakładami wzajemnymi	<i>c</i>	5	5	–	5	–	–	–	–	–
<i>Gambling and betting activities</i>	<i>d</i>	106,7	106,8	100,0	107,5	100,0	x	100,0	x	x
Działalność sportowa, rozrywkowa i rekreacyjna	<i>a</i>	595	561	34	527	34	–	21	12	1
	<i>b</i>	671	627	34	593	44	–	23	20	1
<i>Sports activities and amusement and recreation activities</i>	<i>c</i>	76	66	–	66	10	–	2	8	–
	<i>d</i>	112,8	111,8	100,0	112,5	129,4	x	109,5	166,7	100,0
<b>Pozostała działalność usługowa</b>	<i>a</i>	<b>769</b>	<b>675</b>	<b>18</b>	<b>657</b>	<b>94</b>	–	<b>67</b>	<b>24</b>	<b>3</b>
	<i>b</i>	<b>882</b>	<b>785</b>	<b>19</b>	<b>766</b>	<b>97</b>	–	<b>61</b>	<b>30</b>	<b>6</b>
<b>Other service activities</b>	<i>c</i>	<b>113</b>	<b>110</b>	<b>1</b>	<b>109</b>	<b>3</b>	–	<b>-6</b>	<b>6</b>	<b>3</b>
	<i>d</i>	<b>114,7</b>	<b>116,3</b>	<b>105,6</b>	<b>116,6</b>	<b>103,2</b>	x	<b>91,0</b>	<b>125,0</b>	<b>200,0</b>
Działalność organizacji członkowskich	<i>a</i>	17	15	1	14	2	–	1	1	–
	<i>b</i>	19	17	1	16	2	–	1	1	–
<i>Activities of membership organisations</i>	<i>c</i>	2	2	–	2	–	–	–	–	–
	<i>d</i>	111,8	113,3	100,0	114,3	100,0	x	100,0	100,0	x
Naprawa i konserwacja komputerów i artykułów użytku osobistego i domowego	<i>a</i>	199	175	8	167	24	–	20	4	–
	<i>b</i>	215	192	8	184	23	–	18	5	–
<i>Repair of computers and personal and household goods</i>	<i>c</i>	16	17	–	17	-1	–	-2	1	–
	<i>d</i>	108,0	109,7	100,0	110,2	95,8	x	90,0	125,0	x
Pozostała indywidualna działalność usługowa	<i>a</i>	553	485	9	476	68	–	46	19	3
	<i>b</i>	648	576	10	566	72	–	42	24	6
<i>Other personal service activities</i>	<i>c</i>	95	91	1	90	4	–	-4	5	3
	<i>d</i>	117,2	118,8	111,1	118,9	105,9	x	91,3	126,3	200,0

TABL.14. SPÓŁKI HANDLOWE WEDŁUG FORM PRAWNYCH ORAZ PODREGIONÓW I POWIATÓW  
COMMERCIAL COMPANIES BY LEGAL STATUS AND SUBREGIONS AND POWIATS

WYSZCZEGÓLNIENIE <i>SPECIFICATION</i>	Ogółem <i>Grand total</i>	Spółki kapitałowe <i>Companies</i>			Spółki osobowe <i>Partnerships</i>					
		razem <i>total</i>	akcyjne <i>joint stock</i>	z ograniczoną odpowiedzialnością <i>limited liability</i>	razem <i>total</i>	partner- skie <i>profes- sional</i>	jawne <i>registe- red</i>	koman- dytowe <i>limited</i>	koman- dytowo- akcyjne <i>limited joint- stock</i>	
<b>OGÓŁEM.....</b>	<b>a</b>	<b>104836</b>	<b>93754</b>	<b>3500</b>	<b>90254</b>	<b>11082</b>	<b>276</b>	<b>6385</b>	<b>3363</b>	<b>1058</b>
<b>TOTAL</b>	<b>b</b>	<b>116949</b>	<b>103641</b>	<b>3662</b>	<b>99979</b>	<b>13308</b>	<b>303</b>	<b>6527</b>	<b>3987</b>	<b>2491</b>
	<b>c</b>	<b>12113</b>	<b>9887</b>	<b>162</b>	<b>9725</b>	<b>2226</b>	<b>27</b>	<b>142</b>	<b>624</b>	<b>1433</b>
	<b>d</b>	<b>111,6</b>	<b>110,5</b>	<b>104,6</b>	<b>110,8</b>	<b>120,1</b>	<b>109,8</b>	<b>102,2</b>	<b>118,6</b>	<b>235,4</b>
<b>Podregion/Subregion</b>	<b>a</b>	<b>2460</b>	<b>1979</b>	<b>85</b>	<b>1894</b>	<b>481</b>	<b>3</b>	<b>426</b>	<b>48</b>	<b>4</b>
<b>ciechanowsko-plocki</b>	<b>b</b>	<b>2673</b>	<b>2150</b>	<b>91</b>	<b>2059</b>	<b>523</b>	<b>3</b>	<b>444</b>	<b>64</b>	<b>12</b>
	<b>c</b>	<b>213</b>	<b>171</b>	<b>6</b>	<b>165</b>	<b>42</b>	<b>-</b>	<b>18</b>	<b>16</b>	<b>8</b>
	<b>d</b>	<b>108,7</b>	<b>108,6</b>	<b>107,1</b>	<b>108,7</b>	<b>108,7</b>	<b>100,0</b>	<b>104,2</b>	<b>133,3</b>	<b>300,0</b>
Powiaty: <i>Powiats:</i>										
ciechanowski.....	<i>a</i>	319	266	8	258	53	-	49	4	-
	<i>b</i>	340	283	8	275	57	-	51	6	-
	<i>c</i>	21	17	-	17	4	-	2	2	-
	<i>d</i>	106,6	106,4	100,0	106,6	107,5	x	104,1	150,0	x
gostyniński.....	<i>a</i>	134	107	3	104	27	-	25	1	1
	<i>b</i>	155	126	3	123	29	-	24	2	3
	<i>c</i>	21	19	-	19	2	-	-1	1	2
	<i>d</i>	115,7	117,8	100,0	118,3	107,4	x	96,0	200,0	300,0
mławski.....	<i>a</i>	233	169	9	160	64	-	60	2	2
	<i>b</i>	247	177	9	168	70	-	65	3	2
	<i>c</i>	14	8	-	8	6	-	5	1	-
	<i>d</i>	106,0	104,7	100,0	105,0	109,4	x	108,3	150,0	100,0
plocki .....	<i>a</i>	220	156	4	152	64	-	56	8	-
	<i>b</i>	256	188	5	183	68	-	59	9	-
	<i>c</i>	36	32	1	31	4	-	3	1	-
	<i>d</i>	116,4	120,5	125,0	120,4	106,3	x	105,4	112,5	x
płoński.....	<i>a</i>	273	221	6	215	52	-	44	7	1
	<i>b</i>	299	234	6	228	65	-	48	13	4
	<i>c</i>	26	13	-	13	13	-	4	6	3
	<i>d</i>	109,5	105,9	100,0	106,0	125,0	x	109,1	185,7	400,0
sierpecki.....	<i>a</i>	104	83	2	81	21	1	20	-	-
	<i>b</i>	123	101	2	99	22	1	21	-	-
	<i>c</i>	19	18	-	18	1	-	1	-	-
	<i>d</i>	118,3	121,7	100,0	122,2	104,8	100,0	105,0	x	x
żuromiński.....	<i>a</i>	71	55	2	53	16	1	15	-	-
	<i>b</i>	83	65	2	63	18	1	17	-	-
	<i>c</i>	12	10	-	10	2	-	2	-	-
	<i>d</i>	116,9	118,2	100,0	118,9	112,5	100,0	113,3	x	x
Miasto na prawach powiatu <i>City with powiat status</i>										
Płock.....	<i>a</i>	1106	922	51	871	184	1	157	26	-
	<i>b</i>	1170	976	56	920	194	1	159	31	3
	<i>c</i>	64	54	5	49	10	-	2	5	3
	<i>d</i>	105,8	105,9	109,8	105,6	105,4	100,0	101,3	119,2	x

TABL.14. SPÓŁKI HANDLOWE WEDŁUG FORM PRAWNYCH ORAZ PODREGIONÓW I POWIATÓW (cd.)  
COMMERCIAL COMPANIES BY LEGAL STATUS AND SUBREGIONS AND POWIATS (cont.)

WYSZCZEGÓLNIENIE SPECIFICATION	Ogółem Grand total	Spółki kapitałowe Companies			Spółki osobowe Partnerships					
		razem total	akcyjne joint stock	z ograni- czoną odpo- wiedzial- nością limited liability	razem total	partner- skie profe- ssjonal	jawne registe- red	koman- dytowe limited	koman- dytowo- akcyjne limited joint- stock	
<b>Podregion/Subregion</b>	<b>a</b>	<b>2243</b>	<b>1742</b>	<b>67</b>	<b>1675</b>	<b>501</b>	<b>7</b>	<b>445</b>	<b>40</b>	<b>9</b>
<b>ostrolęcko-siedlecki</b>	<b>b</b>	<b>2438</b>	<b>1909</b>	<b>67</b>	<b>1842</b>	<b>529</b>	<b>7</b>	<b>460</b>	<b>50</b>	<b>12</b>
	<b>c</b>	<b>195</b>	<b>167</b>	<b>-</b>	<b>167</b>	<b>28</b>	<b>-</b>	<b>15</b>	<b>10</b>	<b>3</b>
	<b>d</b>	<b>108,7</b>	<b>109,6</b>	<b>100,0</b>	<b>110,0</b>	<b>105,6</b>	<b>100,0</b>	<b>103,4</b>	<b>125,0</b>	<b>133,3</b>
Powiaty: Powiats:										
łosicki.....	a	71	54	2	52	17	-	16	1	-
	b	79	61	2	59	18	-	17	1	-
	c	8	7	-	7	1	-	1	-	-
	d	111,3	113,0	100,0	113,5	105,9	x	106,3	100,0	x
makowski.....	a	95	70	-	70	25	-	21	4	-
	b	107	80	-	80	27	-	21	5	1
	c	12	10	-	10	2	-	-	1	1
	d	112,6	114,3	x	114,3	108,0	x	100,0	125,0	x
ostrolęcki .....	a	88	63	1	62	25	1	22	2	-
	b	100	75	1	74	25	-	23	2	-
	c	12	12	-	12	-	-1	1	-	-
	d	113,6	119,0	100,0	119,4	100,0	x	104,5	100,0	x
ostrowski.....	a	187	150	4	146	37	-	31	4	2
	b	197	162	4	158	35	-	29	5	1
	c	10	12	-	12	-2	-	-2	1	-1
	d	105,3	108,0	100,0	108,2	94,6	x	93,5	125,0	50,0
przasnyski.....	a	98	75	2	73	23	-	22	1	-
	b	103	82	2	80	21	-	21	-	-
	c	5	7	-	7	-2	-	-1	-1	-
	d	105,1	109,3	100,0	109,6	91,3	x	95,5	x	x
pułtuski.....	a	129	103	5	98	26	-	23	3	-
	b	142	115	5	110	27	1	23	3	-
	c	13	12	-	12	1	1	-	-	-
	d	110,1	111,7	100,0	112,2	103,8	x	100,0	100,0	x
siedlecki .....	a	137	99	2	97	38	-	35	2	1
	b	163	122	2	120	41	-	39	1	1
	c	26	23	-	23	3	-	4	-1	-
	d	119,0	123,2	100,0	123,7	107,9	x	111,4	50,0	100,0
sokołowski.....	a	134	90	3	87	44	1	38	5	-
	b	152	103	3	100	49	1	41	6	1
	c	18	13	-	13	5	-	3	1	1
	d	113,4	114,4	100,0	114,9	111,4	100,0	107,9	120,0	x
węgrowski.....	a	127	98	2	96	29	-	27	2	-
	b	142	110	2	108	32	-	27	5	-
	c	15	12	-	12	3	-	-	3	-
	d	111,8	112,2	100,0	112,5	110,3	x	100,0	250,0	x
wyszkowski.....	a	250	189	4	185	61	2	53	2	4
	b	269	209	4	205	60	2	51	3	4
	c	19	20	-	20	-1	-	-2	1	-
	d	107,6	110,6	100,0	110,8	98,4	100,0	96,2	150,0	100,0

TABL.14. SPÓŁKI HANDLOWE WEDŁUG FORM PRAWNYCH ORAZ PODREGIONÓW I POWIATÓW (cd.)  
COMMERCIAL COMPANIES BY LEGAL STATUS AND SUBREGIONS AND POWIATS (cont.)

WYSZCZEGÓLNIENIE <i>SPECIFICATION</i>	Ogółem <i>Grand total</i>	Spółki kapitałowe <i>Companies</i>			Spółki osobowe <i>Partnerships</i>					
		razem <i>total</i>	akcyjne <i>joint stock</i>	z ograniczoną odpowiedzialnością <i>limited liability</i>	razem <i>total</i>	partner-skie <i>profes-sional</i>	jawne <i>registe-red</i>	koman-dytowe <i>limited</i>	koman-dytowo-akcyjne <i>limited joint-stock</i>	
<b>Podregion (dok.) /Subregion (cont.)</b>										
<b>ostrołęcko-siedlecki</b>										
Miasta na prawach powiatu: <i>Cities with powiat status:</i>										
Ostrołęka.....	<i>a</i>	355	287	14	273	68	1	64	3	–
	<i>b</i>	365	294	14	280	71	1	66	4	–
	<i>c</i>	10	7	–	7	3	–	2	1	–
	<i>d</i>	102,8	102,4	100,0	102,6	104,4	100,0	103,1	133,3	x
Siedlce.....	<i>a</i>	572	464	28	436	108	2	93	11	2
	<i>b</i>	619	496	28	468	123	2	102	15	4
	<i>c</i>	47	32	–	32	15	–	9	4	2
	<i>d</i>	108,2	106,9	100,0	107,3	113,9	100,0	109,7	136,4	200,0
<b>Podregion/Subregion radomski</b>	<b><i>a</i></b>	<b>2563</b>	<b>2126</b>	<b>67</b>	<b>2059</b>	<b>437</b>	<b>12</b>	<b>376</b>	<b>47</b>	<b>2</b>
	<b><i>b</i></b>	<b>2704</b>	<b>2241</b>	<b>66</b>	<b>2175</b>	<b>463</b>	<b>12</b>	<b>385</b>	<b>61</b>	<b>5</b>
	<b><i>c</i></b>	<b>141</b>	<b>115</b>	<b>-1</b>	<b>116</b>	<b>26</b>	<b>–</b>	<b>9</b>	<b>14</b>	<b>3</b>
	<b><i>d</i></b>	<b>105,5</b>	<b>105,4</b>	<b>98,5</b>	<b>105,6</b>	<b>105,9</b>	<b>100,0</b>	<b>102,4</b>	<b>129,8</b>	<b>250,0</b>
Powiaty: <i>Powiats:</i>										
białobrzeski.....	<i>a</i>	142	122	1	121	20	–	16	2	2
	<i>b</i>	139	117	2	115	22	–	17	3	2
	<i>c</i>	-3	-5	1	-6	2	–	1	1	–
	<i>d</i>	97,9	95,9	200,0	95,0	110,0	x	106,3	150,0	100,0
kozienicki.....	<i>a</i>	122	99	5	94	23	–	20	3	–
	<i>b</i>	134	111	6	105	23	–	20	3	–
	<i>c</i>	12	12	1	11	–	–	–	–	–
	<i>d</i>	109,8	112,1	120,0	111,7	100,0	x	100,0	100,0	x
lipski.....	<i>a</i>	46	31	–	31	15	3	10	2	–
	<i>b</i>	50	35	–	35	15	3	10	2	–
	<i>c</i>	4	4	–	4	–	–	–	–	–
	<i>d</i>	108,7	112,9	x	112,9	100,0	100,0	100,0	100,0	x
przysuski.....	<i>a</i>	61	47	1	46	14	1	13	–	–
	<i>b</i>	63	50	1	49	13	1	12	–	–
	<i>c</i>	2	3	–	3	-1	–	-1	–	–
	<i>d</i>	103,3	106,4	100,0	106,5	92,9	100,0	92,3	x	x
radomski.....	<i>a</i>	325	260	8	252	65	–	61	4	–
	<i>b</i>	345	278	7	271	67	–	60	7	–
	<i>c</i>	20	18	-1	19	2	–	-1	3	–
	<i>d</i>	106,2	106,9	87,5	107,5	103,1	x	98,4	175,0	x
szydlowiecki.....	<i>a</i>	79	63	1	62	16	1	14	1	–
	<i>b</i>	90	71	1	70	19	1	15	3	–
	<i>c</i>	11	8	–	8	3	–	1	2	–
	<i>d</i>	113,9	112,7	100,0	112,9	118,8	100,0	107,1	300,0	x
zwoleński.....	<i>a</i>	47	31	–	31	16	1	15	–	–
	<i>b</i>	52	35	–	35	17	1	16	–	–
	<i>c</i>	5	4	–	4	1	–	1	–	–
	<i>d</i>	110,6	112,9	x	112,9	106,3	100,0	106,7	x	x

TABL.14. SPÓŁKI HANDLOWE WEDŁUG FORM PRAWNYCH ORAZ PODREGIONÓW I POWIATÓW (cd.)  
COMMERCIAL COMPANIES BY LEGAL STATUS AND SUBREGIONS AND POWIATS (cont.)

WYSZCZEGÓLNIENIE <i>SPECIFICATION</i>	Ogółem <i>Grand total</i>	Spółki kapitałowe <i>Companies</i>			Spółki osobowe <i>Partnerships</i>					
		razem <i>total</i>	akcyjne <i>joint stock</i>	z ograniczoną odpowiedzialnością <i>limited liability</i>	razem <i>total</i>	partner-skie <i>profes-sional</i>	jawne <i>registe-red</i>	koman-dytowe <i>limited</i>	koman-dytowo-akcyjne <i>limited joint-stock</i>	
<b>Podregion (dok.) / Subregion (cont.)</b>										
<b>radomski</b>										
Miasto na prawach powiatu <i>City with powiat status</i>										
Radom.....	<i>a</i>	1741	1473	51	1422	268	6	227	35	–
	<i>b</i>	1831	1544	49	1495	287	6	235	43	3
	<i>c</i>	90	71	-2	73	19	–	8	8	3
	<i>d</i>	105,2	104,8	96,1	105,1	107,1	100,0	103,5	122,9	x
<b>Podregion/Subregion</b>	<b><i>a</i></b>	<b>81425</b>	<b>74150</b>	<b>3000</b>	<b>71150</b>	<b>7275</b>	<b>232</b>	<b>3286</b>	<b>2797</b>	<b>960</b>
<b>m.st. Warszawa</b>	<b><i>b</i></b>	<b>91597</b>	<b>82366</b>	<b>3156</b>	<b>79210</b>	<b>9231</b>	<b>256</b>	<b>3360</b>	<b>3311</b>	<b>2304</b>
	<b><i>c</i></b>	<b>10172</b>	<b>8216</b>	<b>156</b>	<b>8060</b>	<b>1956</b>	<b>24</b>	<b>74</b>	<b>514</b>	<b>1344</b>
	<b><i>d</i></b>	<b>112,5</b>	<b>111,1</b>	<b>105,2</b>	<b>111,3</b>	<b>126,9</b>	<b>110,3</b>	<b>102,3</b>	<b>118,4</b>	<b>240,0</b>
Miasto na prawach powiatu <i>City with powiat status</i>										
m.st. Warszawa.....	<i>a</i>	81425	74150	3000	71150	7275	232	3286	2797	960
	<i>b</i>	91597	82366	3156	79210	9231	256	3360	3311	2304
	<i>c</i>	10172	8216	156	8060	1956	24	74	514	1344
	<i>d</i>	112,5	111,1	105,2	111,3	126,9	110,3	102,3	118,4	240,0
<b>Podregion/Subregion</b>	<b><i>a</i></b>	<b>4787</b>	<b>3809</b>	<b>81</b>	<b>3728</b>	<b>978</b>	<b>5</b>	<b>783</b>	<b>146</b>	<b>44</b>
<b>warszawski wschodni</b>	<b><i>b</i></b>	<b>5215</b>	<b>4184</b>	<b>85</b>	<b>4099</b>	<b>1031</b>	<b>6</b>	<b>790</b>	<b>174</b>	<b>61</b>
	<b><i>c</i></b>	<b>428</b>	<b>375</b>	<b>4</b>	<b>371</b>	<b>53</b>	<b>1</b>	<b>7</b>	<b>28</b>	<b>17</b>
	<b><i>d</i></b>	<b>108,9</b>	<b>109,8</b>	<b>104,9</b>	<b>110,0</b>	<b>105,4</b>	<b>120,0</b>	<b>100,9</b>	<b>119,2</b>	<b>138,6</b>
Powiaty: <i>Powiats:</i>										
garwoliński.....	<i>a</i>	199	146	5	141	53	2	44	7	–
	<i>b</i>	221	165	4	161	56	2	48	6	–
	<i>c</i>	22	19	-1	20	3	–	4	-1	–
	<i>d</i>	111,1	113,0	80,0	114,2	105,7	100,0	109,1	85,7	x
legionowski.....	<i>a</i>	942	779	7	772	163	1	130	25	7
	<i>b</i>	1047	874	7	867	173	1	125	34	13
	<i>c</i>	105	95	–	95	10	–	-5	9	6
	<i>d</i>	111,1	112,2	100,0	112,3	106,1	100,0	96,2	136,0	185,7
miński.....	<i>a</i>	654	508	13	495	146	–	122	23	1
	<i>b</i>	697	549	13	536	148	1	121	25	1
	<i>c</i>	43	41	–	41	2	1	-1	2	–
	<i>d</i>	106,6	108,1	100,0	108,3	101,4	x	99,2	108,7	100,0
nowodworski.....	<i>a</i>	455	389	11	378	66	1	40	22	3
	<i>b</i>	482	407	11	396	75	1	45	24	5
	<i>c</i>	27	18	–	18	9	–	5	2	2
	<i>d</i>	105,9	104,6	100,0	104,8	113,6	100,0	112,5	109,1	166,7
otwocki.....	<i>a</i>	1039	852	17	835	187	–	157	25	5
	<i>b</i>	1128	934	19	915	194	–	155	29	10
	<i>c</i>	89	82	2	80	7	–	-2	4	5
	<i>d</i>	108,6	109,6	111,8	109,6	103,7	x	98,7	116,0	200,0
włomiński.....	<i>a</i>	1498	1135	28	1107	363	1	290	44	28
	<i>b</i>	1640	1255	31	1224	385	1	296	56	32
	<i>c</i>	142	120	3	117	22	–	6	12	4
	<i>d</i>	109,5	110,6	110,7	110,6	106,1	100,0	102,1	127,3	114,3

TABL.14. SPÓŁKI HANDLOWE WEDŁUG FORM PRAWNYCH ORAZ PODREGIONÓW I POWIATÓW (dok.)  
COMMERCIAL COMPANIES BY LEGAL STATUS AND SUBREGIONS AND POWIATS (cont.)

WYSZCZEGÓLNIENIE <i>SPECIFICATION</i>		Ogółem <i>Grand total</i>	Spółki kapitałowe <i>Companies</i>			Spółki osobowe <i>Partnerships</i>				
			razem <i>total</i>	akcyjne <i>joint stock</i>	z ograniczoną odpowiedzialnością <i>limited liability</i>	razem <i>total</i>	partner- skie <i>profes- sional</i>	jawne <i>registe- red</i>	koman- dytowe <i>limited</i>	koman- dytowo- akcyjne <i>limited joint- stock</i>
<i>a</i> – 31 XII 2012										
<i>b</i> – 31 XII 2013										
<i>c</i> – przyrost/spadek <i>increase/decrease</i>										
<i>d</i> – 2012 = 100										
<b>Podregion/Subregion</b>	<b><i>a</i></b>	<b>11358</b>	<b>9948</b>	<b>200</b>	<b>9748</b>	<b>1410</b>	<b>17</b>	<b>1069</b>	<b>285</b>	<b>39</b>
<b>warszawski zachodni</b>	<b><i>b</i></b>	<b>12322</b>	<b>10791</b>	<b>197</b>	<b>10594</b>	<b>1531</b>	<b>19</b>	<b>1088</b>	<b>327</b>	<b>97</b>
	<b><i>c</i></b>	<b>964</b>	<b>843</b>	<b>-3</b>	<b>846</b>	<b>121</b>	<b>2</b>	<b>19</b>	<b>42</b>	<b>58</b>
	<b><i>d</i></b>	<b>108,5</b>	<b>108,5</b>	<b>98,5</b>	<b>108,7</b>	<b>108,6</b>	<b>111,8</b>	<b>101,8</b>	<b>114,7</b>	<b>248,7</b>
Powiaty: <i>Powiats:</i>										
grodziski.....	<i>a</i>	812	668	19	649	144	–	114	27	3
	<i>b</i>	934	779	17	762	155	1	117	30	7
	<i>c</i>	122	111	-2	113	11	1	3	3	4
	<i>d</i>	115,0	116,6	89,5	117,4	107,6	x	102,6	111,1	233,3
grójecki.....	<i>a</i>	427	344	9	335	83	–	77	6	–
	<i>b</i>	473	386	10	376	87	–	77	7	3
	<i>c</i>	46	42	1	41	4	–	–	1	3
	<i>d</i>	110,8	112,2	111,1	112,2	104,8	x	100,0	116,7	x
piaseczyński.....	<i>a</i>	4485	4060	69	3991	425	3	322	84	16
	<i>b</i>	4991	4505	71	4434	486	4	325	106	51
	<i>c</i>	506	445	2	443	61	1	3	22	35
	<i>d</i>	111,3	111,0	102,9	111,1	114,4	133,3	100,9	126,2	318,8
pruszkowski.....	<i>a</i>	2947	2601	39	2562	346	8	238	90	10
	<i>b</i>	3099	2731	39	2692	368	8	243	96	21
	<i>c</i>	152	130	–	130	22	–	5	6	11
	<i>d</i>	105,2	105,0	100,0	105,1	106,4	100,0	102,1	106,7	210,0
sochaczewski.....	<i>a</i>	382	287	9	278	95	2	86	7	–
	<i>b</i>	403	306	9	297	97	2	86	9	–
	<i>c</i>	21	19	–	19	2	–	–	2	–
	<i>d</i>	105,5	106,6	100,0	106,8	102,1	100,0	100,0	128,6	x
warszawski zachodni.....	<i>a</i>	1989	1717	48	1669	272	4	196	63	9
	<i>b</i>	2092	1802	46	1756	290	4	202	70	14
	<i>c</i>	103	85	-2	87	18	–	6	7	5
	<i>d</i>	105,2	105,0	95,8	105,2	106,6	100,0	103,1	111,1	155,6
żyrardowski.....	<i>a</i>	316	271	7	264	45	–	36	8	1
	<i>b</i>	330	282	5	277	48	–	38	9	1
	<i>c</i>	14	11	-2	13	3	–	2	1	–
	<i>d</i>	104,4	104,1	71,4	104,9	106,7	x	105,6	112,5	100,0



TABL. 15. SPÓŁKI HANDLOWE WEDŁUG RODZAJU KAPITAŁU ORAZ FORM PRAWNYCH  
COMMERCIAL COMPANIES BY TYPE OF CAPITAL AND LEGAL STATUS

WYSZCZEGÓLNIENIE SPECIFICATION a – 31 XII 2012 b – 31 XII 2013 c – przyrost/spadek increase/decrease d – 2012 = 100	Ogółem <sup>1</sup> Grand total <sup>1</sup>	Według rodzaju kapitału By types of capital										
		Skarbu Państwa State Treasury		państwowych osób prawnych state legal persons		samorządu terytorialnego local self- government		prywatnego krajowego <sup>2</sup> domestic private <sup>2</sup>		zagranicznego foreign entities		
		razem total	w tym jedno- osobo- we share- holder	razem total	w tym o jedno- rodnym rodzaju homo- genous	razem total	w tym o jedno- rodnym rodzaju homo- genous	razem total	w tym o jedno- rodnym rodzaju homo- genous	razem total	w tym o jedno- rodnym rodzaju homo- genous	
<b>OGÓŁEM.....</b> a	<b>104836</b>	<b>321</b>	<b>103</b>	<b>788</b>	<b>175</b>	<b>297</b>	<b>201</b>	<b>83789</b>	<b>70789</b>	<b>28770</b>	<b>20419</b>	
<b>TOTAL</b> b	<b>116949</b>	<b>304</b>	<b>91</b>	<b>787</b>	<b>178</b>	<b>314</b>	<b>222</b>	<b>94201</b>	<b>79852</b>	<b>30911</b>	<b>22113</b>	
c	12113	-17	-12	-1	3	17	21	10412	9063	2141	1694	
d	111,6	94,7	88,3	99,9	101,7	105,7	110,4	112,4	112,8	107,4	108,3	
Spółki kapitałowe..... Companies	a	93754	320	102	780	174	295	201	72912	61665	28217	20218
b	103641	302	90	775	177	311	222	81161	69125	30232	21850	
c	9887	-18	-12	-5	3	16	21	8249	7460	2015	1632	
d	110,5	94,4	88,2	99,4	101,7	105,4	110,4	111,3	112,1	107,1	108,1	
w tym: of which:												
akcyjne..... joint stock	a	3500	148	52	156	25	33	11	3039	2170	831	347
b	3662	142	48	153	24	35	12	3198	2291	850	355	
c	162	-6	-4	-3	-1	2	1	159	121	19	8	
d	104,6	95,9	92,3	98,1	96,0	106,1	109,1	105,2	105,6	102,3	102,3	
z ograniczoną odpowiedzial- nością limited liability	a	90254	172	50	624	149	262	190	69873	59495	27386	19871
b	99979	160	42	622	153	276	210	77963	66834	29382	21495	
c	9725	-12	-8	-2	4	14	20	8090	7339	1996	1624	
d	110,8	93,0	84,0	99,7	102,7	105,3	110,5	111,6	112,3	107,3	108,2	
Spółki osobowe..... Partnerships	a	11082	1	1	8	1	2	-	10877	9124	553	201
b	13308	2	1	12	1	3	-	13040	10727	679	263	
c	2226	1	-	4	-	1	-	2163	1603	126	62	
d	120,1	200,0	100,0	150,0	100,0	150,0	x	119,9	117,6	122,8	130,8	
w tym: of which:												
partnerskie..... professional	a	276	-	-	-	-	-	-	275	272	4	1
b	303	-	-	-	-	-	-	-	302	300	3	1
c	27	-	-	-	-	-	-	-	27	28	-1	-
d	109,8	x	x	x	x	x	x	109,8	110,3	75,0	100,0	
jawne..... registered	a	6385	1	1	-	-	-	-	6369	6249	84	15
b	6527	1	1	-	-	-	-	-	6510	6367	83	16
c	142	-	-	-	-	-	-	-	141	118	-1	1
d	102,2	100,0	100,0	x	x	x	x	102,2	101,9	98,8	106,7	
komandytowe..... limited	a	3363	-	-	7	1	2	-	3219	1793	372	141
b	3987	-	-	9	1	3	-	3839	2084	406	144	
c	624	-	-	2	-	1	-	620	291	34	3	
d	118,6	x	x	128,6	100,0	150,0	x	119,3	116,2	109,1	102,1	
komandytowo- akcyjne limited joint- stock	a	1058	-	-	1	-	-	-	1014	810	93	44
b	2491	1	-	3	-	-	-	2389	1976	187	102	
c	1433	1	-	2	-	-	-	1375	1166	94	58	
d	235,4	x	x	300,0	x	x	x	235,6	244,0	201,1	231,8	

1 Sumy danych wg rodzajów kapitału nie równają się ich ogólnej liczbie, ponieważ spółki o mieszanym kapitale występują w dwóch lub więcej rubrykach tablicy, zależnie od rodzajów kapitału zaangażowanego w spółce. 2 Krajowych osób fizycznych i pozostałych krajowych jednostek prywatnych.

1 Grand total by types of capital is not sum of totals because one company can occur in more than one column depending on whether the capital is owned by two or more ownerships. 2 Domestic natural persons and other domestic private entities.

TABL. 16. SPÓŁKI HANDLOWE WEDŁUG RODZAJU KAPITAŁU ORAZ SEKCJI I DZIAŁÓW POLSKIEJ  
KLASYFIKACJI DZIAŁALNOŚCI  
COMMERCIAL COMPANIES BY TYPE OF CAPITAL AND SECTIONS AND DIVISIONS OF THE  
POLISH CLASSIFICATION OF ACTIVITIES

WYSZCZEGÓLNIENIE SPECIFICATION a – 31 XII 2012 b – 31 XII 2013 c – przyrost/spadek increase/decrease d – 2012 = 100	Ogółem <sup>1</sup> Grand total <sup>1</sup>	Według rodzaju kapitału By types of capital										
		Skarbu Państwa State Treasury		państwowych osób prawnych state legal persons		samorządu terytorialnego local self- government		prywatnego krajowego <sup>2</sup> domestic private <sup>2</sup>		zagranicznego foreign entities		
		razem total	w tym jedno- osobo- we sole share- holder	razem total	w tym o jedno- rodnym rodzaju homo- genous	razem total	w tym o jedno- rodnym rodzaju homo- genous	razem total	w tym o jedno- rodnym rodzaju homo- genous	razem total	w tym o jedno- rodnym rodzaju homo- genous	
<b>OGÓŁEM .....</b>	<b>a</b>	<b>104836</b>	<b>321</b>	<b>103</b>	<b>788</b>	<b>175</b>	<b>297</b>	<b>201</b>	<b>83789</b>	<b>70789</b>	<b>28770</b>	<b>20419</b>
<b>TOTAL</b>	<b>b</b>	<b>116949</b>	<b>304</b>	<b>91</b>	<b>787</b>	<b>178</b>	<b>314</b>	<b>222</b>	<b>94201</b>	<b>79852</b>	<b>30911</b>	<b>22113</b>
	<b>c</b>	<b>12113</b>	<b>-17</b>	<b>-12</b>	<b>-1</b>	<b>3</b>	<b>17</b>	<b>21</b>	<b>10412</b>	<b>9063</b>	<b>2141</b>	<b>1694</b>
	<b>d</b>	<b>111,6</b>	<b>94,7</b>	<b>88,3</b>	<b>99,9</b>	<b>101,7</b>	<b>105,7</b>	<b>110,4</b>	<b>112,4</b>	<b>112,8</b>	<b>107,4</b>	<b>108,3</b>
w tym: of which:												
<b>Rolnictwo, leśnictwo, łowiectwo i rybactwo</b>	<b>a</b>	<b>724</b>	<b>7</b>	<b>4</b>	<b>9</b>	<b>4</b>	<b>2</b>	<b>2</b>	<b>637</b>	<b>549</b>	<b>137</b>	<b>77</b>
<b>Agriculture, forestry and fishing</b>	<b>b</b>	<b>803</b>	<b>6</b>	<b>4</b>	<b>9</b>	<b>4</b>	<b>2</b>	<b>2</b>	<b>703</b>	<b>608</b>	<b>155</b>	<b>90</b>
	<b>c</b>	<b>79</b>	<b>-1</b>	<b>-</b>	<b>-</b>	<b>-</b>	<b>-</b>	<b>-</b>	<b>66</b>	<b>59</b>	<b>18</b>	<b>13</b>
	<b>d</b>	<b>110,9</b>	<b>85,7</b>	<b>100,0</b>	<b>100,0</b>	<b>100,0</b>	<b>100,0</b>	<b>100,0</b>	<b>110,4</b>	<b>110,7</b>	<b>113,1</b>	<b>116,9</b>
Uprawy rolne, chów i hodowla zwierząt, łowiectwo <sup>Δ</sup>	<b>a</b>	648	5	4	8	3	2	2	574	494	120	65
Crop and animal production, hunting <sup>Δ</sup>	<b>b</b>	716	4	4	8	3	2	2	630	546	133	77
	<b>c</b>	68	-1	-	-	-	-	-	56	52	13	12
	<b>d</b>	110,5	80,0	100,0	100,0	100,0	100,0	100,0	109,8	110,5	110,8	118,5
Leśnictwo i pozyskiwanie drewna	<b>a</b>	54	1	-	1	1	-	-	44	38	13	9
Forestry and logging	<b>b</b>	64	1	-	1	1	-	-	53	47	15	10
	<b>c</b>	10	-	-	-	-	-	-	9	9	2	1
	<b>d</b>	118,5	100,0	x	100,0	100,0	x	x	120,5	123,7	115,4	111,1
Rybactwo .....	<b>a</b>	22	1	-	-	-	-	-	19	17	4	3
Fishing and aquaculture	<b>b</b>	23	1	-	-	-	-	-	20	15	7	3
	<b>c</b>	1	-	-	-	-	-	-	1	-2	3	-
	<b>d</b>	104,5	100,0	x	x	x	x	x	105,3	88,2	175,0	100,0
<b>Przemysł.....</b>	<b>a</b>	<b>12358</b>	<b>73</b>	<b>27</b>	<b>201</b>	<b>48</b>	<b>120</b>	<b>94</b>	<b>10218</b>	<b>8386</b>	<b>3182</b>	<b>1928</b>
<b>Industry</b>	<b>b</b>	<b>13631</b>	<b>68</b>	<b>26</b>	<b>199</b>	<b>48</b>	<b>122</b>	<b>100</b>	<b>11368</b>	<b>9378</b>	<b>3358</b>	<b>2049</b>
	<b>c</b>	<b>1273</b>	<b>-5</b>	<b>-1</b>	<b>-2</b>	<b>-</b>	<b>2</b>	<b>6</b>	<b>1150</b>	<b>992</b>	<b>176</b>	<b>121</b>
	<b>d</b>	<b>110,3</b>	<b>93,2</b>	<b>96,3</b>	<b>99,0</b>	<b>100,0</b>	<b>101,7</b>	<b>106,4</b>	<b>111,3</b>	<b>111,8</b>	<b>105,5</b>	<b>106,3</b>
Górnictwo i wydobywanie.....	<b>a</b>	355	2	-	4	1	1	-	262	201	132	91
Mining and quarrying	<b>b</b>	381	2	-	2	1	1	-	283	217	137	96
	<b>c</b>	26	-	-	-2	-	-	-	21	16	5	5
	<b>d</b>	107,3	100,0	x	50,0	100,0	100,0	x	108,0	108,0	103,8	105,5
wydobywanie węgla kamiennego i węgla brunat- nego (lignitu)	<b>a</b>	21	-	-	-	-	-	-	14	8	12	7
mining of coal and lignite	<b>b</b>	25	-	-	-	-	-	-	18	11	13	7
	<b>c</b>	4	-	-	-	-	-	-	4	3	1	-
	<b>d</b>	119,0	x	x	x	x	x	x	128,6	137,5	108,3	100,0
górnictwo ropy naftowej i gazu ziemnego	<b>a</b>	93	-	-	1	-	-	-	46	37	56	47
extraction of crude petroleum and natural gas	<b>b</b>	81	-	-	-	-	-	-	33	23	56	48
	<b>c</b>	-12	-	-	-1	-	-	-	-13	-14	-	1
	<b>d</b>	87,1	x	x	x	x	x	x	71,7	62,2	100,0	102,1
górnictwo rud metali	<b>a</b>	8	-	-	-	-	-	-	1	1	7	7
mining of metal ores	<b>b</b>	10	-	-	-	-	-	-	1	-	9	9
	<b>c</b>	2	-	-	-	-	-	-	-	-1	2	2
	<b>d</b>	125,0	x	x	x	x	x	x	100,0	x	128,6	128,6

1 Sumy danych wg rodzajów kapitału nie równają się ich ogólnej liczbie, ponieważ spółki o mieszanym kapitale występują w dwóch lub więcej rubrykach tablicy, zależnie od rodzajów kapitału zaangażowanego w spółce. 2 Krajowych osób fizycznych i pozostałych krajowych jednostek prywatnych.

1 Grand total by types of capital is not sum of totals because one company can occur in more than one column depending on whether the capital is owned by two or more ownerships. 2 Domestic natural persons and other domestic private entities.

TABL. 16. SPÓŁKI HANDLOWE WEDŁUG RODZAJU KAPITAŁU ORAZ SEKCJI I DZIAŁÓW POLSKIEJ KLASYFIKACJI DZIAŁALNOŚCI (cd.)  
COMMERCIAL COMPANIES BY TYPE OF CAPITAL AND SECTIONS AND DIVISIONS OF THE POLISH CLASSIFICATION OF ACTIVITIES (cont.)

WYSZCZEGÓLNIENIE SPECIFICATION a – 31 XII 2012 b – 31 XII 2013 c – przyrost/spadek increase/decrease d – 2012 = 100	Ogółem <sup>1</sup> Grand total <sup>1</sup>	Według rodzaju kapitału By types of capital										
		Skarbu Państwa State Treasury		państwowych osób prawnych state legal persons		samorządu terytorialnego local self- government		prywatnego krajowego <sup>2</sup> domestic private <sup>2</sup>		zagranicznego foreign entities		
		razem total	w tym jedno- osobo- we sole share- holder	razem total	w tym o jedno- rodnym rodzaju homo- genous	razem total	w tym o jedno- rodnym rodzaju homo- genous	razem total	w tym o jedno- rodnym rodzaju homo- genous	razem total	w tym o jedno- rodnym rodzaju homo- genous	
<b>Przemysł (cd.)</b> <b>Industry (cont.)</b>												
Górnictwo i wydobywanie (dok.) Mining and quarrying (cont.)												
pozostałe górnictwo i wydobywanie other mining and quarrying	a b c d	162 182 20 112,3	2 2 – 100,0	– – – x	2 2 – 100,0	1 1 – 100,0	1 1 – 100,0	– – – x	145 164 19 113,1	121 136 15 112,4	27 31 4 114,8	15 16 1 106,7
działalność usługowa wspomagająca górnictwo <sup>Δ</sup> mining support service activities	a b c d	71 83 12 116,9	– – – x	– – – x	1 – -1 x	– – – x	– – – x	– – – x	56 67 11 119,6	34 47 13 138,2	30 28 -2 93,3	15 16 1 106,7
Przetwórstwo przemysłowe..... Manufacturing	a b c d	10114 10890 776 107,7	64 59 -5 92,2	24 23 -1 95,8	181 181 – 100,0	38 38 – 100,0	8 8 – 100,0	3 3 – 100,0	8496 9187 691 108,1	7031 7622 591 108,4	2563 2684 121 104,7	1519 1607 88 105,8
produkcja artykułów spożywczych manufacture of food products	a b c d	1374 1494 120 108,7	5 5 – 100,0	2 2 – 100,0	15 14 -1 93,3	1 1 – 100,0	– – – x	– – – x	1137 1240 103 109,1	906 996 90 109,9	415 438 23 105,5	230 248 18 107,8
produkcja napojów..... manufacture of beverages	a b c d	208 231 23 111,1	4 2 -2 50,0	1 – -1 x	2 2 – 100,0	– – – x	– – – x	– – – x	174 196 22 112,6	127 145 18 114,2	70 74 4 105,7	31 33 2 106,5
produkcja wyrobów tytoniowych manufacture of tobacco products	a b c d	9 9 – 100,0	– – – x	– – – x	– – – x	– – – x	– – – x	– – – 100,0	7 7 – 100,0	5 5 – 100,0	2 2 – 100,0	2 2 – 100,0
produkcja wyrobów tekstylnych manufacture of textiles	a b c d	154 174 20 113,0	– – – x	– – – x	1 1 – 100,0	1 1 – 100,0	– – – x	– – – x	121 137 16 113,2	100 115 15 115,0	49 54 5 110,2	32 36 4 112,5
produkcja odzieży..... manufacture of wearing apparel	a b c d	514 533 19 103,7	3 3 – 100,0	1 1 – 100,0	12 12 – 100,0	3 3 – 100,0	1 1 – 100,0	– – – x	414 432 18 104,3	342 356 14 104,1	156 159 3 101,9	93 94 1 101,1
produkcja skór i wyrobów skórzanych <sup>Δ</sup> manufacture of leather and related products	a b c d	116 120 4 103,4	1 1 – 100,0	1 1 – 100,0	– – – x	– – – x	– – – x	– – – x	99 103 4 104,0	83 86 3 103,6	30 31 1 103,3	16 16 – 100,0

1 Sumy danych wg rodzajów kapitału nie równają się ich ogólnej liczbie, ponieważ spółki o mieszanym kapitale występują w dwóch lub więcej rubrykach tabeli, zależnie od rodzajów kapitału zaangażowanego w spółce. 2 Krajowych osób fizycznych i pozostałych krajowych jednostek prywatnych.

1 Grand total by types of capital is not sum of totals because one company can occur in more than one column depending on whether the capital is owned by two or more ownerships. 2 Domestic natural persons and other domestic private entities.

**TABL. 16. SPÓŁKI HANDLOWE WEDŁUG RODZAJU KAPITAŁU ORAZ SEKCJI I DZIAŁÓW POLSKIEJ**  
**KLASYFIKACJI DZIAŁALNOŚCI (cd.)**  
**COMMERCIAL COMPANIES BY TYPE OF CAPITAL AND SECTIONS AND DIVISIONS OF THE**  
**POLISH CLASSIFICATION OF ACTIVITIES (cont.)**

WYSZCZEGÓLNIENIE SPECIFICATION		Według rodzaju kapitału By types of capital										
		Skarbu Państwa State Treasury		państwowych osób prawnych state legal persons		samorządu terytorialnego local self- government		prywatnego krajowego <sup>2</sup> domestic private <sup>2</sup>		zagranicznego foreign entities		
		razem total	w tym jedno- osobo- we sole share- holder	razem total	w tym o jedno- rodnym rodzaju homo- genous	razem total	w tym o jedno- rodnym rodzaju homo- genous	razem total	w tym o jedno- rodnym rodzaju homo- genous	razem total	w tym o jedno- rodnym rodzaju homo- genous	
a – 31 XII 2012	Ogółem <sup>1</sup>											
b – 31 XII 2013	Grand total <sup>1</sup>											
c – przyrost/spadek increase/decrease												
d – 2012 = 100												
<b>Przemysł (cd.)</b> <b>Industry (cont.)</b>												
Przetwórstwo przemysłowe (cd.) Manufacturing (cont.)												
produkcja wyrobów z drewna, korka, słomy i wikliny <sup>Δ</sup>	a	498	2	1	7	1	–	–	462	393	87	34
	b	533	2	1	7	1	–	–	489	416	95	42
manufacture of products of wood cork, straw and wicker <sup>Δ</sup>	c	35	–	–	–	–	–	–	27	23	8	8
	d	107,0	100,0	100,0	100,0	100,0	x	x	105,8	105,9	109,2	123,5
produkcja papieru i wyrobów z papieru	a	238	1	–	–	–	1	–	203	171	52	35
	b	258	1	–	–	–	1	–	219	187	56	39
manufacture of paper and paper products	c	20	–	–	–	–	–	–	16	16	4	4
	d	108,4	100,0	x	x	x	100,0	x	107,9	109,4	107,7	111,4
poligrafia i reprodukcja zapisanych nośników informacji	a	858	3	3	4	–	–	–	771	687	130	83
	b	972	3	3	4	–	–	–	882	785	137	86
printing and reproduction of recorded media	c	114	–	–	–	–	–	–	111	98	7	3
	d	113,3	100,0	100,0	100,0	x	x	x	114,4	114,3	105,4	103,6
produkcja koksu i produktów rafinacji ropy naftowej <sup>Δ</sup>	a	73	3	–	–	–	–	–	60	49	18	13
	b	82	3	–	–	–	–	–	68	57	19	14
manufacture of coke and refined petroleum products	c	9	–	–	–	–	–	–	8	8	1	1
	d	112,3	100,0	x	x	x	x	x	113,3	116,3	105,6	107,7
produkcja chemikaliów i wyrobów chemicznych	a	538	2	1	8	3	–	–	438	358	150	96
	b	552	2	1	8	3	–	–	448	370	153	100
manufacture of chemicals and chemical products	c	14	–	–	–	–	–	–	10	12	3	4
	d	102,6	100,0	100,0	100,0	100,0	x	x	102,3	103,4	102,0	104,2
produkcja wyrobów farmaceutycznych <sup>Δ</sup>	a	168	2	1	6	–	–	–	134	95	59	33
	b	175	2	1	6	–	–	–	140	102	60	34
manufacture of pharmaceutical products <sup>Δ</sup>	c	7	–	–	–	–	–	–	6	7	1	1
	d	104,2	100,0	100,0	100,0	x	x	x	104,5	107,4	101,7	103,0
produkcja wyrobów z gumy i tworzyw sztucznych	a	683	2	–	10	–	1	1	577	486	177	102
	b	722	2	–	12	–	1	1	609	508	185	109
manufacture of rubber and plastic products	c	39	–	–	2	–	–	–	32	22	8	7
	d	105,7	100,0	x	120,0	x	100,0	100,0	105,5	104,5	104,5	106,9
produkcja wyrobów z pozostałych mineralnych surowców	a	603	3	1	12	4	–	–	532	453	115	64
	b	624	1	1	11	3	–	–	552	469	120	67
niemetalicznych	c	21	-2	–	-1	-1	–	–	20	16	5	3
	d	103,5	33,3	100,0	91,7	75,0	x	x	103,8	103,5	104,3	104,7
produkcja metali	a	112	2	–	2	–	–	–	84	67	39	28
	b	123	2	–	2	–	–	–	95	75	41	28
	c	11	–	–	–	–	–	–	11	8	2	–
	d	109,8	100,0	x	100,0	x	x	x	113,1	111,9	105,1	100,0

1 Sumy danych wg rodzajów kapitału nie równają się ich ogólnej liczbie, ponieważ spółki o mieszanym kapitale występują w dwóch lub więcej rubrykach tablicy, zależnie od rodzajów kapitału zaangażowanego w spółce. 2 Krajowych osób fizycznych i pozostałych krajowych jednostek prywatnych.

1 Grand total by types of capital is not sum of totals because one company can occur in more than one column depending on whether the capital is owned by two or more ownerships. 2 Domestic natural persons and other domestic private entities.

TABL. 16. SPÓŁKI HANDLOWE WEDŁUG RODZAJU KAPITAŁU ORAZ SEKCJI I DZIAŁÓW POLSKIEJ  
KLASYFIKACJI DZIAŁALNOŚCI (cd.)  
COMMERCIAL COMPANIES BY TYPE OF CAPITAL AND SECTIONS AND DIVISIONS OF THE  
POLISH CLASSIFICATION OF ACTIVITIES (cont.)

WYSZCZEGÓLNIENIE SPECIFICATION a – 31 XII 2012 b – 31 XII 2013 c – przyrost/spadek increase/decrease d – 2012 = 100	Ogółem <sup>1</sup> Grand total <sup>1</sup>	Według rodzaju kapitału By types of capital									
		Skarbu Państwa State Treasury		państwowych osób prawnych state legal persons		samorządu terytorialnego local self- government		prywatnego krajowego <sup>2</sup> domestic private <sup>2</sup>		zagranicznego foreign entities	
		razem total	w tym jedno- osobo- we sole share- holder	razem total	w tym o jedno- rodnym rodzaju homo- genous	razem total	w tym o jedno- rodnym rodzaju homo- genous	razem total	w tym o jedno- rodnym rodzaju homo- genous	razem total	w tym o jedno- rodnym rodzaju homo- genous
<b>Przemysł (cd.)</b> <b>Industry (cont.)</b>											
Przetwórstwo przemysłowe (dok.) Manufacturing (cont.)											
produkcja wyrobów z metali <sup>Δ</sup> ..... a	861	3	2	19	5	2	–	740	619	193	112
manufacture of metal products <sup>Δ</sup> b	931	3	2	18	4	2	–	801	673	203	122
c	70	–	–	-1	-1	–	–	61	54	10	10
d	108,1	100,0	100,0	94,7	80,0	100,0	x	108,2	108,7	105,2	108,9
produkcja komputerów, wyrobów elektronicznych i optycznych a	598	12	3	24	9	–	–	483	386	166	99
b	634	12	3	23	9	–	–	516	412	172	102
c	36	–	–	-1	–	–	–	33	26	6	3
d	106,0	100,0	100,0	95,8	100,0	x	x	106,8	106,7	103,6	103,0
produkcja urządzeń elektrycznych a	237	2	2	6	–	–	–	195	166	63	39
b	252	2	2	6	–	–	–	208	174	64	41
c	15	–	–	–	–	–	–	13	8	1	2
d	106,3	100,0	100,0	100,0	x	x	x	106,7	104,8	101,6	105,1
produkcja maszyn i urządzeń <sup>Δ</sup> ... a	529	2	1	23	6	2	1	416	330	161	100
b	562	2	1	23	6	2	1	452	357	162	97
c	33	–	–	–	–	–	–	36	27	1	-3
d	106,2	100,0	100,0	100,0	100,0	100,0	100,0	108,7	108,2	100,6	97,0
produkcja pojazdów samochodowych, przyczep i naczep <sup>Δ</sup> a	146	4	2	1	–	–	–	114	84	55	30
b	148	4	2	1	–	–	–	112	82	59	34
c	2	–	–	–	–	–	–	-2	-2	4	4
d	101,4	100,0	100,0	100,0	x	x	x	98,2	97,6	107,3	113,3
produkcja pozostałego sprzętu transportowego a	151	2	–	4	1	–	–	130	110	30	18
b	166	2	–	4	1	–	–	143	123	31	20
c	15	–	–	–	–	–	–	13	13	1	2
d	109,9	100,0	x	100,0	100,0	x	x	110,0	111,8	103,3	111,1
produkcja mebli..... a	297	–	–	3	1	–	–	250	209	76	44
b	327	–	–	3	1	–	–	277	230	82	47
c	30	–	–	–	–	–	–	27	21	6	3
d	110,1	x	x	100,0	100,0	x	x	110,8	110,0	107,9	106,8
pozostała produkcja wyrobów..... a	512	2	1	16	3	–	–	426	361	121	81
b	546	2	1	16	3	–	–	454	387	127	87
c	34	–	–	–	–	–	–	28	26	6	6
d	106,6	100,0	100,0	100,0	100,0	x	x	106,6	107,2	105,0	107,4
naprawa, konserwacja i instalowanie maszyn i urządzeń a	637	4	1	6	–	1	1	529	444	149	104
b	722	3	1	8	2	1	1	607	512	160	109
c	85	-1	–	2	2	–	–	78	68	11	5
d	113,3	75,0	100,0	133,3	x	100,0	100,0	114,7	115,3	107,4	104,8

1 Sumy danych wg rodzajów kapitału nie równają się ich ogólnej liczbie, ponieważ spółki o mieszanym kapitale występują w dwóch lub więcej rubrykach tabeli, zależnie od rodzajów kapitału zaangażowanego w spółce. 2 Krajowych osób fizycznych i pozostałych krajowych jednostek prywatnych.

1 Grand total by types of capital is not sum of totals because one company can occur in more than one column depending on whether the capital is owned by two or more ownerships. 2 Domestic natural persons and other domestic private entities.

**TABL. 16. SPÓŁKI HANDLOWE WEDŁUG RODZAJU KAPITAŁU ORAZ SEKCJI I DZIAŁÓW POLSKIEJ**  
**KLASYFIKACJI DZIAŁALNOŚCI (cd.)**  
**COMMERCIAL COMPANIES BY TYPE OF CAPITAL AND SECTIONS AND DIVISIONS OF THE**  
**POLISH CLASSIFICATION OF ACTIVITIES (cont.)**

WYSZCZEGÓLNIENIE <i>SPECIFICATION</i>		Według rodzaju kapitału <i>By types of capital</i>										
		Skarbu Państwa <i>State Treasury</i>		państwowych osób prawnych <i>state legal persons</i>		samorządu terytorialnego <i>local self- government</i>		prywatnego krajowego <sup>2</sup> <i>domestic private<sup>2</sup></i>		zagranicznego foreign entities		
		razem <i>total</i>	w tym jedno- osobo- we <i>sole share- holder</i>	razem <i>total</i>	w tym o jedno- rodnym rodzaju <i>homo- genous</i>	razem <i>total</i>	w tym o jedno- rodnym rodzaju <i>homo- genous</i>	razem <i>total</i>	w tym o jedno- rodnym rodzaju <i>homo- genous</i>	razem <i>total</i>	w tym o jedno- rodnym rodzaju <i>homo- genous</i>	
<b>Przemysł (dok.)</b> <b>Industry (cont.)</b>												
Wytwarzanie	a	1200	6	3	13	9	33	26	914	708	355	246
i zaopatrywanie w energię	b	1599	7	3	12	9	31	26	1291	1042	396	269
elektryczną, gaz, parę	c	399	1	–	-1	–	-2	–	377	334	41	23
wodną i gorącą wodę <sup>Δ</sup>	d	133,3	116,7	100,0	92,3	100,0	93,9	100,0	141,2	147,2	111,5	109,3
<i>Electricity, gas, steam and air conditioning supply</i>												
Dostawa wody;	a	689	1	–	3	–	78	65	546	446	132	72
gospodarowanie ściekami	b	761	–	–	4	–	82	71	607	497	141	77
i odpadami; rekultywacja <sup>Δ</sup>	c	72	-1	–	1	–	4	6	61	51	9	5
<i>Water supply; sewerage, waste management and remediation activities</i>	d	110,4	x	x	133,3	x	105,1	109,2	111,2	111,4	106,8	106,9
pobór, uzdatnianie	a	66	–	–	1	–	46	43	16	12	8	6
i dostarczanie wody	b	72	–	–	1	–	51	48	17	13	8	6
<i>water collection, treatment and supply</i>	c	6	–	–	–	–	5	5	1	1	–	–
odprowadzanie i oczyszczanie	d	109,1	x	x	100,0	x	110,9	111,6	106,3	108,3	100,0	100,0
ścieków	a	34	–	–	–	–	11	11	18	15	8	5
<i>sewerage</i>	b	43	–	–	–	–	11	11	27	21	9	5
gospodarka odpadami; odzysk	c	9	–	–	–	–	–	–	9	6	1	–
surowców <sup>Δ</sup>	d	126,5	x	x	x	x	100,0	100,0	150,0	140,0	112,5	100,0
waste collection, treatment	a	528	1	–	2	–	19	9	459	381	99	55
and disposal activities;	b	578	–	–	3	–	18	10	501	415	109	62
materials recovery	c	50	-1	–	1	–	-1	1	42	34	10	7
rekultywacja <sup>Δ</sup> .....	d	109,5	x	x	150,0	x	94,7	111,1	109,2	108,9	110,1	112,7
remediation activities <sup>Δ</sup>	a	61	–	–	–	–	2	2	53	38	17	6
	b	68	–	–	–	–	2	2	62	48	15	4
	c	7	–	–	–	–	–	–	9	10	-2	-2
	d	111,5	x	x	x	x	100,0	100,0	117,0	126,3	88,2	66,7

1 Sumy danych wg rodzajów kapitału nie równają się ich ogólnej liczbie, ponieważ spółki o mieszanym kapitale występują w dwóch lub więcej rubrykach tabeli, zależnie od rodzajów kapitału zaangażowanego w spółce. 2 Krajowych osób fizycznych i pozostałych krajowych jednostek prywatnych.

1 Grand total by types of capital is not sum of totals because one company can occur in more than one column depending on whether the capital is owned by two or more ownerships. 2 Domestic natural persons and other domestic private entities.

TABL. 16. SPÓŁKI HANDLOWE WEDŁUG RODZAJU KAPITAŁU ORAZ SEKCJI I DZIAŁÓW POLSKIEJ  
KLASYFIKACJI DZIAŁALNOŚCI (cd.)  
COMMERCIAL COMPANIES BY TYPE OF CAPITAL AND SECTIONS AND DIVISIONS OF THE  
POLISH CLASSIFICATION OF ACTIVITIES (cont.)

WYSZCZEGÓLNIENIE SPECIFICATION	Ogółem <sup>1</sup> Grand total <sup>1</sup>	Według rodzaju kapitału By types of capital										
		Skarbu Państwa State Treasury		państwowych osób prawnych state legal persons		samorządu terytorialnego local self- government		prywatnego krajowego <sup>2</sup> domestic private <sup>2</sup>		zagranicznego foreign entities		
		razem total	w tym jedno- osobo- we sole share- holder	razem total	w tym o jedno- rodnym rodzaju homo- genous	razem total	w tym o jedno- rodnym rodzaju homo- genous	razem total	w tym o jedno- rodnym rodzaju homo- genous	razem total	w tym o jedno- rodnym rodzaju homo- genous	
<b>Budownictwo.....</b>	<b>a</b>	<b>10930</b>	<b>24</b>	<b>2</b>	<b>103</b>	<b>26</b>	<b>44</b>	<b>25</b>	<b>9167</b>	<b>7826</b>	<b>2446</b>	<b>1693</b>
<b>Construction</b>	<b>b</b>	<b>11755</b>	<b>23</b>	<b>2</b>	<b>102</b>	<b>24</b>	<b>45</b>	<b>27</b>	<b>9885</b>	<b>8462</b>	<b>2581</b>	<b>1800</b>
	<b>c</b>	<b>825</b>	<b>-1</b>	<b>-</b>	<b>-1</b>	<b>-2</b>	<b>1</b>	<b>2</b>	<b>718</b>	<b>636</b>	<b>135</b>	<b>107</b>
	<b>d</b>	<b>107,5</b>	<b>95,8</b>	<b>100,0</b>	<b>99,0</b>	<b>92,3</b>	<b>102,3</b>	<b>108,0</b>	<b>107,8</b>	<b>108,1</b>	<b>105,5</b>	<b>106,3</b>
Budowa budynków <sup>Δ</sup> .....	a	8179	14	1	82	19	29	18	6714	5680	2003	1410
Construction of buildings	b	8740	14	1	83	17	29	18	7196	6090	2111	1491
	c	561	-	-	1	-2	-	-	482	410	108	81
	d	106,9	100,0	100,0	101,2	89,5	100,0	100,0	107,2	107,2	105,4	105,7
Budowa obiektów inżynierii ładowej i wodnej <sup>Δ</sup> .....	a	682	7	1	7	4	12	6	585	496	117	86
Construction of buildings	b	752	7	1	6	3	12	7	649	558	124	92
Civil engineering	c	70	-	-	-1	-1	-	1	64	62	7	6
	d	110,3	100,0	100,0	85,7	75,0	100,0	116,7	110,9	112,5	106,0	107,0
Roboty budowlane specjalistyczne	a	2069	3	-	14	3	3	1	1868	1650	326	197
Specialised construction activities	b	2263	2	-	13	4	4	2	2040	1814	346	217
	c	194	-1	-	-1	1	1	1	172	164	20	20
	d	109,4	66,7	x	92,9	133,3	133,3	200,0	109,2	109,9	106,1	110,2
<b>Handel; naprawa pojazdów samochodowych<sup>Δ</sup></b>	<b>a</b>	<b>32037</b>	<b>49</b>	<b>11</b>	<b>158</b>	<b>35</b>	<b>11</b>	<b>2</b>	<b>22661</b>	<b>19139</b>	<b>12061</b>	<b>9308</b>
<b>Trade; repair of motor vehicles<sup>Δ</sup></b>	<b>b</b>	<b>34696</b>	<b>46</b>	<b>10</b>	<b>159</b>	<b>35</b>	<b>12</b>	<b>2</b>	<b>24468</b>	<b>20653</b>	<b>12998</b>	<b>10160</b>
	<b>c</b>	<b>2659</b>	<b>-3</b>	<b>-1</b>	<b>1</b>	<b>-</b>	<b>1</b>	<b>-</b>	<b>1807</b>	<b>1514</b>	<b>937</b>	<b>852</b>
	<b>d</b>	<b>108,3</b>	<b>93,9</b>	<b>90,9</b>	<b>100,6</b>	<b>100,0</b>	<b>109,1</b>	<b>100,0</b>	<b>108,0</b>	<b>107,9</b>	<b>107,8</b>	<b>109,2</b>
Handel hurtowy i detaliczny pojazdami samochodowymi oraz ich naprawa <sup>Δ</sup> .....	a	1780	3	1	8	1	-	-	1508	1289	423	268
Wholesale and retail trade and repair of motor vehicles and motorcycles	b	2052	2	-	8	1	-	-	1740	1444	469	309
	c	272	-1	-1	-	-	-	-	232	155	46	41
	d	115,3	66,7	x	100,0	100,0	x	x	115,4	112,0	110,9	115,3
Handel hurtowy <sup>Δ</sup> .....	a	23367	38	5	118	26	7	1	15964	13328	9509	7358
Wholesale trade <sup>Δ</sup>	b	25054	37	5	120	27	8	1	17002	14222	10209	8005
	c	1687	-1	-	2	1	1	-	1038	894	700	647
	d	107,2	97,4	100,0	101,7	103,8	114,3	100,0	106,5	106,7	107,4	108,8
Handel detaliczny <sup>Δ</sup> .....	a	6890	8	5	32	8	4	1	5189	4522	2129	1682
Retail trade <sup>Δ</sup>	b	7590	7	5	31	7	4	1	5726	4987	2320	1846
	c	700	-1	-	-1	-1	-	-	537	465	191	164
	d	110,2	87,5	100,0	96,9	87,5	100,0	100,0	110,3	110,3	109,0	109,8
<b>Transport i gospodarka magazynowa</b>	<b>a</b>	<b>2904</b>	<b>26</b>	<b>13</b>	<b>31</b>	<b>10</b>	<b>21</b>	<b>17</b>	<b>2344</b>	<b>2023</b>	<b>727</b>	<b>512</b>
<b>Transportation and storage</b>	<b>b</b>	<b>3164</b>	<b>25</b>	<b>12</b>	<b>31</b>	<b>10</b>	<b>21</b>	<b>17</b>	<b>2567</b>	<b>2221</b>	<b>771</b>	<b>550</b>
	<b>c</b>	<b>260</b>	<b>-1</b>	<b>-1</b>	<b>-</b>	<b>-</b>	<b>-</b>	<b>-</b>	<b>223</b>	<b>198</b>	<b>44</b>	<b>38</b>
	<b>d</b>	<b>109,0</b>	<b>96,2</b>	<b>92,3</b>	<b>100,0</b>	<b>100,0</b>	<b>100,0</b>	<b>100,0</b>	<b>109,5</b>	<b>109,8</b>	<b>106,1</b>	<b>107,4</b>

1 Sumy danych wg rodzajów kapitału nie równają się ich ogólnej liczbie, ponieważ spółki o mieszanym kapitale występują w dwóch lub więcej rubrykach tabeli, zależnie od rodzajów kapitału zaangażowanego w spółce. 2 Krajowych osób fizycznych i pozostałych krajowych jednostek prywatnych.

1 Grand total by types of capital is not sum of totals because one company can occur in more than one column depending on whether the capital is owned by two or more owners. 2 Domestic natural persons and other domestic private entities.

TABL. 16. SPÓŁKI HANDLOWE WEDŁUG RODZAJU KAPITAŁU ORAZ SEKCJI I DZIAŁÓW POLSKIEJ KLASYFIKACJI DZIAŁALNOŚCI (cd.)  
COMMERCIAL COMPANIES BY TYPE OF CAPITAL AND SECTIONS AND DIVISIONS OF THE POLISH CLASSIFICATION OF ACTIVITIES (cont.)

WYSZCZEGÓLNIENIE SPECIFICATION	Ogółem <sup>1</sup> Grand total <sup>1</sup>	Według rodzaju kapitału By types of capital										
		Skarbu Państwa State Treasury		państwowych osób prawnych state legal persons		samorządu terytorialnego local self- government		prywatnego krajowego <sup>2</sup> domestic private <sup>2</sup>		zagranicznego foreign entities		
		razem total	w tym jedno- osobo- we sole share- holder	razem total	w tym o jedno- rodnym rodzaju homo- genous	razem total	w tym o jedno- rodnym rodzaju homo- genous	razem total	w tym o jedno- rodnym rodzaju homo- genous	razem total	w tym o jedno- rodnym rodzaju homo- genous	
<b>Transport i gospodarka magazynowa (dok.) Transportation and storage (cont.)</b>												
Transport lądowy i rurociągowy <sup>Δ</sup> Land and pipeline transport <sup>Δ</sup>	a	1786	17	10	14	5	17	15	1462	1311	392	291
	b	1951	16	9	14	5	18	16	1601	1438	420	317
	c	165	-1	-1	-	-	1	1	139	127	28	26
	d	109,2	94,1	90,0	100,0	100,0	105,9	106,7	109,5	109,7	107,1	108,9
Transport wodny..... Water transport	a	26	-	-	-	-	-	-	17	10	13	9
	b	31	-	-	-	-	-	-	22	13	14	9
	c	5	-	-	-	-	-	-	5	3	1	-
	d	119,2	x	x	x	x	x	x	129,4	130,0	107,7	100,0
Transport lotniczy..... Air transport	a	92	1	-	1	-	1	-	73	50	31	19
	b	92	1	-	1	-	1	-	71	49	32	21
	c	-	-	-	-	-	-	-	-2	-1	1	2
	d	100,0	100,0	x	100,0	x	100,0	x	97,3	98,0	103,2	110,5
Magazynowanie i działalność usługowa wspomagająca transport	a	929	7	2	16	5	3	2	737	604	272	178
	b	1005	7	2	16	5	2	1	807	663	283	185
	c	76	-	-	-	-	-1	-1	70	59	11	7
	d	108,2	100,0	100,0	100,0	100,0	66,7	50,0	109,5	109,8	104,0	103,9
Działalność pocztowa i kurierska Postal and courier activities	a	71	1	1	-	-	-	-	55	48	19	15
	b	85	1	1	-	-	-	-	66	58	22	18
	c	14	-	-	-	-	-	-	11	10	3	3
	d	119,7	100,0	100,0	x	x	x	x	120,0	120,8	115,8	120,0
<b>Zakwaterowanie i gastronomia<sup>Δ</sup> Accommodation and catering<sup>Δ</sup></b>	a	<b>2692</b>	<b>5</b>	<b>2</b>	<b>11</b>	<b>5</b>	<b>3</b>	<b>2</b>	<b>2183</b>	<b>1817</b>	<b>737</b>	<b>497</b>
	b	<b>3025</b>	<b>5</b>	<b>2</b>	<b>9</b>	<b>3</b>	<b>3</b>	<b>2</b>	<b>2469</b>	<b>2055</b>	<b>812</b>	<b>546</b>
	c	<b>333</b>	-	-	-2	-2	-	-	<b>286</b>	<b>238</b>	<b>75</b>	<b>49</b>
	d	<b>112,4</b>	<b>100,0</b>	<b>100,0</b>	<b>81,8</b>	<b>60,0</b>	<b>100,0</b>	<b>100,0</b>	<b>113,1</b>	<b>113,1</b>	<b>110,2</b>	<b>109,9</b>
Zakwaterowanie..... Accommodation	a	622	3	2	8	4	2	1	542	443	129	71
	b	693	3	2	7	3	2	1	602	497	144	83
	c	71	-	-	-1	-1	-	-	60	54	15	12
	d	111,4	100,0	100,0	87,5	75,0	100,0	100,0	111,1	112,2	111,6	116,9
Gastronomia <sup>Δ</sup> ..... Catering <sup>Δ</sup>	a	2070	2	-	3	1	1	1	1641	1374	608	426
	b	2332	2	-	2	-	1	1	1867	1558	668	463
	c	262	-	-	-1	-1	-	-	226	184	60	37
	d	112,7	100,0	x	66,7	x	100,0	100,0	113,8	113,4	109,9	108,7
<b>Informacja i komunikacja Information and communication</b>	a	<b>9095</b>	<b>33</b>	<b>12</b>	<b>51</b>	<b>9</b>	<b>6</b>	<b>2</b>	<b>8122</b>	<b>6928</b>	<b>1526</b>	<b>938</b>
	b	<b>10466</b>	<b>31</b>	<b>10</b>	<b>46</b>	<b>6</b>	<b>6</b>	<b>2</b>	<b>9408</b>	<b>8047</b>	<b>1675</b>	<b>1030</b>
	c	<b>1371</b>	<b>-2</b>	<b>-2</b>	<b>-5</b>	<b>-3</b>	-	-	<b>1286</b>	<b>1119</b>	<b>149</b>	<b>92</b>
	d	<b>115,1</b>	<b>93,9</b>	<b>83,3</b>	<b>90,2</b>	<b>66,7</b>	<b>100,0</b>	<b>100,0</b>	<b>115,8</b>	<b>116,2</b>	<b>109,8</b>	<b>109,8</b>

1 Sumy danych wg rodzajów kapitału nie równają się ich ogólnej liczbie, ponieważ spółki o mieszanym kapitale występują w dwóch lub więcej rubrykach tablicy, zależnie od rodzajów kapitału zaangażowanego w spółce. 2 Krajowych osób fizycznych i pozostałych krajowych jednostek prywatnych.

1 Grand total by types of capital is not sum of totals because one company can occur in more than one column depending on whether the capital is owned by two or more ownerships. 2 Domestic natural persons and other domestic private entities.



TABL. 16. SPÓŁKI HANDLOWE WEDŁUG RODZAJU KAPITAŁU ORAZ SEKCJI I DZIAŁÓW POLSKIEJ KLASYFIKACJI DZIAŁALNOŚCI (cd.)  
COMMERCIAL COMPANIES BY TYPE OF CAPITAL AND SECTIONS AND DIVISIONS OF THE POLISH CLASSIFICATION OF ACTIVITIES (cont.)

WYSZCZEGÓLNIENIE SPECIFICATION	Ogółem <sup>1</sup> Grand total <sup>1</sup>	Według rodzaju kapitału By types of capital										
		Skarbu Państwa State Treasury		państwowych osób prawnych state legal persons		samorządu terytorialnego local self- government		prywatnego krajowego <sup>2</sup> domestic private <sup>2</sup>		zagranicznego foreign entities		
		razem total	w tym jedno- osobo- we share- holder	razem total	w tym o jedno- rodnym rodzaju homo- genous	razem total	w tym o jedno- rodnym rodzaju homo- genous	razem total	w tym o jedno- rodnym rodzaju homo- genous	razem total	w tym o jedno- rodnym rodzaju homo- genous	
<b>Informacja i komunikacja (dok.)</b> <b>Information and communication (cont.)</b>												
Działalność wydawnicza..... Publishing activities	a	1958	11	3	20	4	1	—	1755	1522	318	193
	b	2050	9	1	17	2	1	—	1847	1599	325	198
	c	92	-2	-2	-3	-2	—	—	92	77	7	5
	d	104,7	81,8	33,3	85,0	50,0	100,0	x	105,2	105,1	102,2	102,6
Produkcja filmów, programów telewizyjnych i nagrań <sup>Δ</sup> Motion, sound and music publishing activities <sup>Δ</sup>	a	1090	5	4	7	1	2	2	985	860	162	97
	b	1169	5	4	7	1	2	2	1062	930	165	99
	c	79	—	—	—	—	—	—	77	70	3	2
	d	107,2	100,0	100,0	100,0	100,0	100,0	100,0	107,8	108,1	101,9	102,1
Nadawanie programów ogólnodostępnych i abonamentowych	a	184	5	3	1	—	—	—	159	131	41	22
	b	192	5	3	1	—	—	—	169	142	40	20
	c	8	—	—	—	—	—	—	10	11	-1	-2
	d	104,3	100,0	100,0	100,0	x	x	x	106,3	108,4	97,6	90,9
Telekomunikacja..... Telecommunications	a	792	4	—	5	—	1	—	642	531	216	147
	b	823	4	—	5	—	1	—	664	547	227	156
	c	31	—	—	—	—	—	—	22	16	11	9
	d	103,9	100,0	x	100,0	x	100,0	x	103,4	103,0	105,1	106,1
Działalność związana z oprogramowaniem i doradztwo w zakresie informatyki <sup>Δ</sup> Computer programming and consultancy activities <sup>Δ</sup>	a	3288	4	—	12	3	1	—	2917	2448	592	367
	b	3996	4	—	11	2	1	—	3574	3015	679	419
	c	708	—	—	-1	-1	—	—	657	567	87	52
	d	121,5	100,0	x	91,7	66,7	100,0	x	122,5	123,2	114,7	114,2
Działalność usługowa w zakresie informacji Information service activities	a	1783	4	2	6	1	1	—	1664	1436	197	112
	b	2236	4	2	5	1	1	—	2092	1814	239	138
	c	453	—	—	-1	—	—	—	428	378	42	26
	d	125,4	100,0	100,0	83,3	100,0	100,0	x	125,7	126,3	121,3	123,2
<b>Działalność finansowa i ubezpieczeniowa</b> <b>Financial and insurance activities</b>	<b>a</b>	<b>3725</b>	<b>29</b>	<b>4</b>	<b>27</b>	<b>3</b>	<b>7</b>	<b>3</b>	<b>3200</b>	<b>2703</b>	<b>754</b>	<b>510</b>
	<b>b</b>	<b>4417</b>	<b>30</b>	<b>5</b>	<b>32</b>	<b>7</b>	<b>6</b>	<b>2</b>	<b>3844</b>	<b>3221</b>	<b>846</b>	<b>554</b>
	<b>c</b>	<b>692</b>	<b>1</b>	<b>1</b>	<b>5</b>	<b>4</b>	<b>-1</b>	<b>-1</b>	<b>644</b>	<b>518</b>	<b>92</b>	<b>44</b>
	<b>d</b>	<b>118,6</b>	<b>103,4</b>	<b>125,0</b>	<b>118,5</b>	<b>233,3</b>	<b>85,7</b>	<b>66,7</b>	<b>120,1</b>	<b>119,2</b>	<b>112,2</b>	<b>108,6</b>
Finansowa działalność usługowa <sup>Δ</sup> Financial service activities <sup>Δ</sup>	a	2260	20	3	11	1	7	3	1913	1617	496	340
	b	2776	21	4	15	4	6	2	2391	2012	562	375
	c	516	1	1	4	3	-1	-1	478	395	66	35
	d	122,8	105,0	133,3	136,4	400,0	85,7	66,7	125,0	124,4	113,3	110,3
Ubezpieczenia, reasekuracja i fundusze emerytalne <sup>Δ</sup> Insurance, reinsurance and pension funding <sup>Δ</sup>	a	73	2	—	2	1	—	—	43	28	42	29
	b	73	2	—	2	1	—	—	43	28	42	29
	c	—	—	—	—	—	—	—	—	—	—	—
	d	100,0	100,0	x	100,0	100,0	x	x	100,0	100,0	100,0	100,0

1 Sumy danych wg rodzajów kapitału nie równają się ich ogólnej liczbie, ponieważ spółki o mieszanym kapitale występują w dwóch lub więcej rubrykach tablicy, zależnie od rodzajów kapitału zaangażowanego w spółce. 2 Krajowych osób fizycznych i pozostałych krajowych jednostek prywatnych.

1 Grand total by types of capital is not sum of totals because one company can occur in more than one column depending on whether the capital is owned by two or more ownerships. 2 Domestic natural persons and other domestic private entities.

TABL. 16. SPÓŁKI HANDLOWE WEDŁUG RODZAJU KAPITAŁU ORAZ SEKCJI I DZIAŁÓW POLSKIEJ KLASYFIKACJI DZIAŁALNOŚCI (cd.)  
COMMERCIAL COMPANIES BY TYPE OF CAPITAL AND SECTIONS AND DIVISIONS OF THE POLISH CLASSIFICATION OF ACTIVITIES (cont.)

WYSZCZEGÓLNIENIE SPECIFICATION		Według rodzaju kapitału <i>By types of capital</i>										
		Skarbu Państwa <i>State Treasury</i>		państwowych osób prawnych <i>state legal persons</i>		samorządu terytorialnego <i>local self-government</i>		prywatnego krajowego <sup>2</sup> <i>domestic private<sup>2</sup></i>		zagranicznego <i>foreign entities</i>		
		razem <i>total</i>	w tym jedno- osobo- we <i>sole shareholder</i>	razem <i>total</i>	w tym o jedno- rodnym rodzaju <i>homogenous</i>	razem <i>total</i>	w tym o jedno- rodnym rodzaju <i>homogenous</i>	razem <i>total</i>	w tym o jedno- rodnym rodzaju <i>homogenous</i>	razem <i>total</i>	w tym o jedno- rodnym rodzaju <i>homogenous</i>	
a – 31 XII 2012	Ogółem <sup>1</sup>											
b – 31 XII 2013	<i>Grand total<sup>1</sup></i>											
c – przyrost/spadek <i>increase/decrease</i>												
d – 2012 = 100												
<b>Działalność finansowa i ubezpieczeniowa (dok.)</b> <b>Financial and insurance activities (cont.)</b>												
Działalność wspomagająca usługi finansowe oraz ubezpieczenia i fundusze emerytalne	a	1392	7	1	14	1	–	–	1244	1058	216	141
	b	1568	7	1	15	2	–	–	1410	1181	242	150
	c	176	–	–	1	1	–	–	166	123	26	9
	d	112,6	100,0	100,0	107,1	200,0	x	x	113,3	111,6	112,0	106,4
<i>Activities auxiliary to financial services and insurance activities</i>												
<b>Obsługa rynku nieruchomości<sup>A</sup></b> <b>Real estate activities</b>	a	6286	18	7	27	8	42	31	4628	3753	2142	1605
	b	7232	19	4	28	8	42	32	5483	4517	2264	1698
	c	946	1	-3	1	–	–	1	855	764	122	93
	d	115,0	105,6	57,1	103,7	100,0	100,0	103,2	118,5	120,4	105,7	105,8
<b>Działalność profesjonalna, naukowa i techniczna</b> <b>Professional, scientific and technical activities</b>	a	15898	42	14	114	19	11	3	13467	11563	3460	2372
	b	18404	39	12	113	22	12	3	15809	13698	3683	2536
	c	2506	-3	-2	-1	3	1	–	2342	2135	223	164
	d	115,8	92,9	85,7	99,1	115,8	109,1	100,0	117,4	118,5	106,4	106,9
Działalność prawnicza, rachunkowo-księgową i doradztwo podatkowe	a	2621	1	–	6	1	–	–	2518	2268	196	99
	b	2907	1	–	5	1	–	–	2810	2518	198	94
	c	286	–	–	-1	–	–	–	292	250	2	-5
	d	110,9	100,0	x	83,3	100,0	x	x	111,6	111,0	101,0	94,9
Działalność firm centralnych; doradztwo w zarządzaniu <sup>A</sup>	a	6456	11	4	22	3	2	–	5198	4445	1695	1243
	b	8014	10	3	23	4	2	–	6631	5796	1845	1368
	c	1558	-1	-1	1	1	–	–	1433	1351	150	125
	d	124,1	90,9	75,0	104,5	133,3	100,0	x	127,6	130,4	108,8	110,1
Działalność w zakresie architektury i inżynierii; badania i analizy techniczne	a	2268	16	5	53	7	8	2	1930	1628	494	316
	b	2352	15	4	52	8	8	2	2009	1692	501	321
	c	84	-1	-1	-1	1	–	–	79	64	7	5
	d	103,7	93,8	80,0	98,1	114,3	100,0	100,0	104,1	103,9	101,4	101,6
Badania naukowe i prace rozwojowe	a	341	8	4	10	2	–	–	284	213	85	50
	b	401	7	4	10	2	–	–	343	259	88	51
	c	60	-1	–	–	–	–	–	59	46	3	1
	d	117,6	87,5	100,0	100,0	100,0	x	x	120,8	121,6	103,5	102,0
Reklama, badanie rynku i opinii publicznej	a	2985	5	–	13	2	1	1	2586	2192	630	393
	b	3303	5	–	14	3	1	1	2881	2448	664	415
	c	318	–	–	1	1	–	–	295	256	34	22
	d	110,7	100,0	x	107,7	150,0	100,0	100,0	111,4	111,7	105,4	105,6

<sup>1</sup> Sumy danych wg rodzajów kapitału nie równają się ich ogólnej liczbie, ponieważ spółki o mieszanym kapitale występują w dwóch lub więcej rubrykach tabeli, zależnie od rodzajów kapitału zaangażowanego w spółce. <sup>2</sup> Krajowych osób fizycznych i pozostałych krajowych jednostek prywatnych.

<sup>1</sup> *Grand total by types of capital is not sum of totals because one company can occur in more than one column depending on whether the capital is owned by two or more ownerships.* <sup>2</sup> *Domestic natural persons and other domestic private entities.*

TABL. 16. SPÓŁKI HANDLOWE WEDŁUG RODZAJU KAPITAŁU ORAZ SEKCJI I DZIAŁÓW POLSKIEJ KLASYFIKACJI DZIAŁALNOŚCI (cd.)  
COMMERCIAL COMPANIES BY TYPE OF CAPITAL AND SECTIONS AND DIVISIONS OF THE POLISH CLASSIFICATION OF ACTIVITIES (cont.)

WYSZCZEGÓLNIENIE SPECIFICATION		Według rodzaju kapitału By types of capital										
		Skarbu Państwa State Treasury		państwowych osób prawnych state legal persons		samorządu terytorialnego local self- government		prywatnego krajowego <sup>2</sup> domestic private <sup>2</sup>		zagranicznego foreign entities		
		razem total	w tym jedno- osobo- we share- holder	razem total	w tym o jedno- rodnym rodzaju homo- genous	razem total	w tym o jedno- rodnym rodzaju homo- genous	razem total	w tym o jedno- rodnym rodzaju homo- genous	razem total	w tym o jedno- rodnym rodzaju homo- genous	
a – 31 XII 2012	Ogółem <sup>1</sup>	Grand	total <sup>1</sup>									
b – 31 XII 2013												
c – przyrost/spadek increase/decrease												
d – 2012 = 100												
<b>Działalność profesjonalna, naukowa i techniczna (dok.) Professional, scientific and technical activities (cont.)</b>												
Pozostała działalność	a	1205	1	1	10	4	–	–	931	801	357	269
profesjonalna, naukowa	b	1403	1	1	9	4	1	–	1113	968	384	285
i techniczna	c	198	–	–	–1	–	1	–	182	167	27	16
Other professional, scientific and technical activities	d	116,4	100,0	100,0	90,0	100,0	x	x	119,5	120,8	107,6	105,9
Działalność weterynaryjna.....	a	22	–	–	–	–	–	–	20	16	3	2
Veterinary activities	b	24	–	–	–	–	–	–	22	17	3	2
	c	2	–	–	–	–	–	–	2	1	–	–
	d	109,1	x	x	x	x	x	x	110,0	106,3	100,0	100,0
<b>Administrowanie i działalność wspierająca<sup>A</sup> Administrative and support service activities</b>	a	<b>3849</b>	<b>7</b>	<b>3</b>	<b>22</b>	<b>3</b>	<b>8</b>	<b>2</b>	<b>3272</b>	<b>2747</b>	<b>885</b>	<b>564</b>
	b	<b>4486</b>	<b>5</b>	<b>1</b>	<b>24</b>	<b>4</b>	<b>8</b>	<b>2</b>	<b>3828</b>	<b>3215</b>	<b>996</b>	<b>646</b>
	c	<b>637</b>	<b>-2</b>	<b>-2</b>	<b>2</b>	<b>1</b>	<b>–</b>	<b>–</b>	<b>556</b>	<b>468</b>	<b>111</b>	<b>82</b>
	d	<b>116,5</b>	<b>71,4</b>	<b>33,3</b>	<b>109,1</b>	<b>133,3</b>	<b>100,0</b>	<b>100,0</b>	<b>117,0</b>	<b>117,0</b>	<b>112,5</b>	<b>114,5</b>
Wynajem i dzierżawa.....	a	625	2	1	7	–	–	–	526	436	149	96
Rental and leasing activities	b	754	2	1	8	1	–	–	640	533	167	110
	c	129	–	–	1	1	–	–	114	97	18	14
	d	120,6	100,0	100,0	114,3	x	x	x	121,7	122,2	112,1	114,6
Działalność związana z zatrudnieniem	a	591	–	–	–	–	–	–	426	319	238	165
Employment activities	b	707	–	–	1	–	–	–	519	387	272	188
	c	116	–	–	1	–	–	–	93	68	34	23
	d	119,6	x	x	x	x	x	x	121,8	121,3	114,3	113,9
Działalność związana z turystyką <sup>A</sup> ..	a	906	4	2	10	3	–	–	740	591	274	160
Tourism activities <sup>A</sup>	b	943	2	–	10	3	–	–	764	608	291	175
	c	37	-2	-2	–	–	–	–	24	17	17	15
	d	104,1	50,0	x	100,0	100,0	x	x	103,2	102,9	106,2	109,4
Działalność detektywistyczna i ochroniarska	a	581	–	–	2	–	1	–	565	535	22	16
Security and investigation activities	b	644	–	–	2	–	1	–	626	583	26	18
	c	63	–	–	–	–	–	–	61	48	4	2
	d	110,8	x	x	100,0	x	100,0	x	110,8	109,0	118,2	112,5

1 Sumy danych wg rodzajów kapitału nie równają się ich ogólnej liczbie, ponieważ spółki o mieszanym kapitale występują w dwóch lub więcej rubrykach tablicy, zależnie od rodzajów kapitału zaangażowanego w spółce. 2 Krajowych osób fizycznych i pozostałych krajowych jednostek prywatnych.

1 Grand total by types of capital is not sum of totals because one company can occur in more than one column depending on whether the capital is owned by two or more ownerships. 2 Domestic natural persons and other domestic private entities.

TABL. 16. SPÓŁKI HANDLOWE WEDŁUG RODZAJU KAPITAŁU ORAZ SEKCJI I DZIAŁÓW POLSKIEJ  
KLASYFIKACJI DZIAŁALNOŚCI (cd.)  
COMMERCIAL COMPANIES BY TYPE OF CAPITAL AND SECTIONS AND DIVISIONS OF THE  
POLISH CLASSIFICATION OF ACTIVITIES (cont.)

WYSZCZEGÓLNIENIE SPECIFICATION		Według rodzaju kapitału <i>By types of capital</i>										
		Skarbu Państwa <i>State Treasury</i>		państwowych osób prawnych <i>state legal persons</i>		samorządu terytorialnego <i>local self- government</i>		prywatnego krajowego <sup>2</sup> <i>domestic private<sup>2</sup></i>		zagranicznego <i>foreign entities</i>		
		razem <i>total</i>	w tym jedno- osobo- we <i>sole share- holder</i>	razem <i>total</i>	w tym o jedno- rodnym rodzaju <i>homo- genous</i>	razem <i>total</i>	w tym o jedno- rodnym rodzaju <i>homo- genous</i>	razem <i>total</i>	w tym o jedno- rodnym rodzaju <i>homo- genous</i>	razem <i>total</i>	w tym o jedno- rodnym rodzaju <i>homo- genous</i>	
	Ogółem <sup>1</sup> <i>Grand total<sup>1</sup></i>											
a – 31 XII 2012												
b – 31 XII 2013												
c – przyrost/spadek <i>increase/decrease</i>												
d – 2012 = 100												
<b>Administrowanie i działalność wspierająca<sup>A</sup> (dok.) <i>Administrative and support service activities (cont.)</i></b>												
Utrzymanie porządku w budynkach i zagospodarowanie zieleni <sup>A</sup>	a b c	310 386 76	1 1 –	– – –	1 1 –	– – –	5 5 –	2 2 –	282 355 73	248 318 70	41 45 4	24 27 3
<i>Services to buildings and landscape activities</i>	d	124,5	100,0	x	100,0	x	100,0	100,0	125,9	128,2	109,8	112,5
Administracyjna obsługa biura; wspomaganie działalności gospodarczej <sup>A</sup>	a b c	836 1052 216	– – –	– – –	2 2 –	– – –	2 2 –	– – –	733 924 191	618 786 168	161 195 34	103 128 25
<i>Office administrative and bussines support<sup>A</sup></i>	d	125,8	x	x	100,0	x	100,0	x	126,1	127,2	121,1	124,3
<b>Administracja publiczna i obrona narodowa; obowiązkowe zabezpieczenia społeczne</b>	a b c d	10 11 1 110,0	– – – x	– – – x	1 1 – 100,0	– – – x	– – – x	– – – x	10 11 1 110,0	6 7 1 116,7	2 2 – 100,0	– – – x
<i>Public administration and defence; compulsory social security</i>												
<b>Edukacja.....</b>	a	1323	2	–	11	2	1	1	1216	1041	183	102
<i>Education</i>	b c d	1474 151 111,4	2 – 100,0	– – x	10 -1 90,9	2 – 100,0	2 1 200,0	2 1 200,0	1356 140 111,5	1160 119 111,4	203 20 110,9	112 10 109,8
<b>Opieka zdrowotna i pomoc społeczna</b>	a b	1268 1431	1 1	– –	3 5	3 5	15 25	14 24	1157 1301	1029 1163	162 172	94 101
<i>Human health and social work activities</i>	c d	163 112,9	– 100,0	– x	2 166,7	2 166,7	10 166,7	10 171,4	144 112,4	134 113,0	10 106,2	7 107,4
Opieka zdrowotna.....	a	1188	1	–	3	3	15	14	1081	964	153	90
<i>Human health activities</i>	b c d	1322 134 111,3	1 – 100,0	– – x	5 2 166,7	5 2 166,7	25 10 166,7	24 10 171,4	1197 116 110,7	1073 109 111,3	160 7 104,6	96 6 106,7
Pomoc społeczna z zakwaterowaniem	a b	43 53	– –	– –	– –	– –	– –	– –	41 50	38 45	3 5	2 3
<i>Residential care activities</i>	c d	10 123,3	– x	– x	– x	– x	– x	– x	9 122,0	7 118,4	2 166,7	1 150,0
Pomoc społeczna bez zakwaterowania	a b	37 56	– –	– –	– –	– –	– –	– –	35 54	27 45	6 7	2 2
<i>Social work activities without accommodation</i>	c d	19 151,4	– x	– x	– x	– x	– x	– x	19 154,3	18 166,7	1 116,7	– 100,0

1 Sumy danych wg rodzajów kapitału nie równają się ich ogólnej liczbie, ponieważ spółki o mieszanym kapitale występują w dwóch lub więcej rubrykach tablicy, zależnie od rodzajów kapitału zaangażowanego w spółce. 2 Krajowych osób fizycznych i pozostałych krajowych jednostek prywatnych.

1 *Grand total by types of capital is not sum of totals because one company can occur in more than one column depending on whether the capital is owned by two or more ownerships.* 2 *Domestic natural persons and other domestic private entities.*

TABL. 16. SPÓŁKI HANDLOWE WEDŁUG RODZAJU KAPITAŁU ORAZ SEKCJI I DZIAŁÓW POLSKIEJ  
KLASYFIKACJI DZIAŁALNOŚCI (dok.)  
COMMERCIAL COMPANIES BY TYPE OF CAPITAL AND SECTIONS AND DIVISIONS OF THE  
POLISH CLASSIFICATION OF ACTIVITIES (cont.)

WYSZCZEGÓLNIENIE SPECIFICATION	Ogółem <sup>1</sup> Grand total <sup>1</sup>	Według rodzaju kapitału By types of capital										
		Skarbu Państwa State Treasury		państwowych osób prawnych state legal persons		samorządu terytorialnego local self- government		prywatnego krajowego <sup>2</sup> domestic private <sup>2</sup>		zagranicznego foreign entities		
		razem total	w tym jedno- osobo- we sole share- holder	razem total	w tym o jedno- rodnym rodzaju homo- genous	razem total	w tym o jedno- rodnym rodzaju homo- genous	razem total	w tym o jedno- rodnym rodzaju homo- genous	razem total	w tym o jedno- rodnym rodzaju homo- genous	
a – 31 XII 2012												
b – 31 XII 2013												
c – przyrost/spadek increase/decrease												
d – 2012 = 100												
<b>Działalność związana z kulturą, rozrywką i rekreacją</b>	<b>a</b>	<b>968</b>	<b>4</b>	<b>4</b>	<b>12</b>	<b>–</b>	<b>5</b>	<b>3</b>	<b>843</b>	<b>708</b>	<b>195</b>	<b>116</b>
<b>Arts, entertainment and recreation</b>	<b>b</b>	<b>1072</b>	<b>3</b>	<b>3</b>	<b>12</b>	<b>–</b>	<b>7</b>	<b>5</b>	<b>938</b>	<b>793</b>	<b>206</b>	<b>124</b>
	<b>c</b>	<b>104</b>	<b>-1</b>	<b>-1</b>	<b>–</b>	<b>–</b>	<b>2</b>	<b>2</b>	<b>95</b>	<b>85</b>	<b>11</b>	<b>8</b>
	<b>d</b>	<b>110,7</b>	<b>75,0</b>	<b>75,0</b>	<b>100,0</b>	<b>x</b>	<b>140,0</b>	<b>166,7</b>	<b>111,3</b>	<b>112,0</b>	<b>105,6</b>	<b>106,9</b>
Działalność twórcza związana z kulturą i rozrywką	a	233	–	–	1	–	–	–	205	174	48	28
Creative, arts and entertainment activities	b	253	–	–	1	–	–	–	224	190	49	29
	c	20	–	–	–	–	–	–	19	16	1	1
	d	108,6	x	x	100,0	x	x	x	109,3	109,2	102,1	103,6
Działalność bibliotek, archiwów, muzeów oraz pozostała działalność związana z kulturą	a	65	1	1	3	–	1	–	62	53	5	2
Libraries, archives, museums and other cultural activities	b	68	1	1	3	–	1	–	65	56	5	2
	c	3	–	–	–	–	–	–	3	3	–	–
	d	104,6	100,0	100,0	100,0	x	100,0	x	104,8	105,7	100,0	100,0
Działalność związana z grami losowymi i zakładami wzajemnymi	a	75	2	2	3	–	–	–	64	45	19	9
Gambling and betting activities	b	80	2	2	3	–	–	–	69	51	19	9
	c	5	–	–	–	–	–	–	5	6	–	–
	d	106,7	100,0	100,0	100,0	x	x	x	107,8	113,3	100,0	100,0
Działalność sportowa, rozrywkowa i rekreacyjna	a	595	1	1	5	–	4	3	512	436	123	77
Sports activities and amusement and recreation activities	b	671	–	–	5	–	6	5	580	496	133	84
	c	76	-1	-1	–	–	2	2	68	60	10	7
	d	112,8	x	x	100,0	x	150,0	166,7	113,3	113,8	108,1	109,1
<b>Pozostała działalność usługowa</b>	<b>a</b>	<b>769</b>	<b>1</b>	<b>–</b>	<b>7</b>	<b>–</b>	<b>1</b>	<b>–</b>	<b>664</b>	<b>571</b>	<b>171</b>	<b>103</b>
<b>Other service activities</b>	<b>b</b>	<b>882</b>	<b>1</b>	<b>–</b>	<b>7</b>	<b>–</b>	<b>1</b>	<b>–</b>	<b>763</b>	<b>654</b>	<b>189</b>	<b>117</b>
	<b>c</b>	<b>113</b>	<b>–</b>	<b>–</b>	<b>–</b>	<b>–</b>	<b>–</b>	<b>–</b>	<b>99</b>	<b>83</b>	<b>18</b>	<b>14</b>
	<b>d</b>	<b>114,7</b>	<b>100,0</b>	<b>x</b>	<b>100,0</b>	<b>x</b>	<b>100,0</b>	<b>x</b>	<b>114,9</b>	<b>114,5</b>	<b>110,5</b>	<b>113,6</b>
Działalność organizacji członkowskich	a	17	–	–	–	–	–	–	17	15	1	–
Activities of membership organisations	b	19	–	–	–	–	–	–	18	16	2	1
	c	2	–	–	–	–	–	–	1	1	1	1
	d	111,8	x	x	x	x	x	x	105,9	106,7	200,0	x
Naprawa i konserwacja komputerów i artykułów użytku osobistego i domowego	a	199	1	–	5	–	–	–	179	151	35	18
Repair of computers and personal household goods	b	215	1	–	5	–	–	–	192	164	38	21
	c	16	–	–	–	–	–	–	13	13	3	3
	d	108,0	100,0	x	100,0	x	x	x	107,3	108,6	108,6	116,7
Pozostała indywidualna działalność usługowa	a	553	–	–	2	–	1	–	468	405	135	85
Other personal service activities	b	648	–	–	2	–	1	–	553	474	149	95
	c	95	–	–	–	–	–	–	85	69	14	10
	d	117,2	x	x	100,0	x	100,0	x	118,2	117,0	110,4	111,8

1 Sumy danych wg rodzajów kapitału nie równają się ich ogólnej liczbie, ponieważ spółki o mieszanym kapitale występują w dwóch lub więcej rubrykach tablicy, zależnie od rodzajów kapitału zaangażowanego w spółce. 2 Krajowych osób fizycznych i pozostałych krajowych jednostek prywatnych.

1 Grand total by types of capital is not sum of totals because one company can occur in more than one column depending on whether the capital is owned by two or more ownerships. 2 Domestic natural persons and other domestic private entities.

TABL.17. SPÓŁKI HANDLOWE WEDŁUG RODZAJU KAPITAŁU ORAZ PODREGIONÓW I POWIATÓW  
COMMERCIAL COMPANIES BY TYPE OF CAPITAL AND SUBREGIONS AND POWIATS

WYSZCZEGÓLNIENIE SPECIFICATION a – 31 XII 2012 b – 31 XII 2013 c – przyrost/spadek increase/decrease d – 2012 = 100	Ogółem <sup>1</sup> Grand total <sup>1</sup>	Według rodzaju kapitału By types of capital										
		Skarbu Państwa State Treasury		państwowych osób prawnych state legal persons		samorządu terytorialnego local self- government		prywatnego krajowego <sup>2</sup> domestic private <sup>2</sup>		zagranicznego foreign entities		
		razem total	w tym jedno- osobo- we sole share- holder	razem total	w tym o jedno- rodnym rodzaju homo- genous	razem total	w tym o jedno- rodnym rodzaju homo- genous	razem total	w tym o jedno- rodnym rodzaju homo- genous	razem total	w tym o jedno- rodnym rodzaju homo- genous	
<b>OGÓŁEM.....</b>	<b>a</b>	<b>104836</b>	<b>321</b>	<b>103</b>	<b>788</b>	<b>175</b>	<b>297</b>	<b>201</b>	<b>83789</b>	<b>70789</b>	<b>28770</b>	<b>20419</b>
<b>TOTAL</b>	<b>b</b>	<b>116949</b>	<b>304</b>	<b>91</b>	<b>787</b>	<b>178</b>	<b>314</b>	<b>222</b>	<b>94201</b>	<b>79852</b>	<b>30911</b>	<b>22113</b>
	<b>c</b>	<b>12113</b>	<b>-17</b>	<b>-12</b>	<b>-1</b>	<b>3</b>	<b>17</b>	<b>21</b>	<b>10412</b>	<b>9063</b>	<b>2141</b>	<b>1694</b>
	<b>d</b>	<b>111,6</b>	<b>94,7</b>	<b>88,3</b>	<b>99,9</b>	<b>101,7</b>	<b>105,7</b>	<b>110,4</b>	<b>112,4</b>	<b>112,8</b>	<b>107,4</b>	<b>108,3</b>
<b>Podregion/Subregion</b>	<b>a</b>	<b>2460</b>	<b>10</b>	<b>4</b>	<b>32</b>	<b>11</b>	<b>57</b>	<b>50</b>	<b>2253</b>	<b>2000</b>	<b>296</b>	<b>139</b>
<b>ciechanowsko-płocki</b>	<b>b</b>	<b>2673</b>	<b>10</b>	<b>4</b>	<b>34</b>	<b>11</b>	<b>59</b>	<b>52</b>	<b>2465</b>	<b>2187</b>	<b>301</b>	<b>138</b>
	<b>c</b>	<b>213</b>	<b>-</b>	<b>-</b>	<b>2</b>	<b>-</b>	<b>2</b>	<b>2</b>	<b>212</b>	<b>187</b>	<b>5</b>	<b>-1</b>
	<b>d</b>	<b>108,7</b>	<b>100,0</b>	<b>100,0</b>	<b>106,3</b>	<b>100,0</b>	<b>103,5</b>	<b>104,0</b>	<b>109,4</b>	<b>109,4</b>	<b>101,7</b>	<b>99,3</b>
Powiaty: Powiats:												
ciechanowski.....	<b>a</b>	319	1	1	8	1	9	9	278	245	52	30
	<b>b</b>	340	1	1	8	1	9	9	299	263	52	30
	<b>c</b>	21	-	-	-	-	-	-	21	18	-	-
	<b>d</b>	106,6	100,0	100,0	100,0	100,0	100,0	100,0	107,6	107,3	100,0	100,0
gostyniński.....	<b>a</b>	134	-	-	2	-	8	8	119	106	13	7
	<b>b</b>	155	-	-	2	-	8	8	140	127	12	7
	<b>c</b>	21	-	-	-	-	-	-	21	21	-1	-
	<b>d</b>	115,7	x	x	100,0	x	100,0	100,0	117,6	119,8	92,3	100,0
mławski.....	<b>a</b>	233	1	-	-	-	6	5	211	192	31	17
	<b>b</b>	247	1	-	1	-	5	5	223	204	34	19
	<b>c</b>	14	-	-	1	-	-1	-	12	12	3	2
	<b>d</b>	106,0	100,0	x	x	x	83,3	100,0	105,7	106,3	109,7	111,8
płocki .....	<b>a</b>	220	1	1	2	1	5	4	208	181	27	6
	<b>b</b>	256	1	1	1	-	7	6	243	217	28	6
	<b>c</b>	36	-	-	-1	-1	2	2	35	36	1	-
	<b>d</b>	116,4	100,0	100,0	50,0	x	140,0	150,0	116,8	119,9	103,7	100,0
płoński.....	<b>a</b>	273	1	1	1	1	8	8	246	219	34	17
	<b>b</b>	299	1	1	1	1	8	8	272	237	35	17
	<b>c</b>	26	-	-	-	-	-	-	26	18	1	-
	<b>d</b>	109,5	100,0	100,0	100,0	100,0	100,0	100,0	110,6	108,2	102,9	100,0
sierpecki.....	<b>a</b>	104	-	-	1	1	4	3	93	87	12	7
	<b>b</b>	123	-	-	1	1	4	3	112	99	14	7
	<b>c</b>	19	-	-	-	-	-	-	19	12	2	-
	<b>d</b>	118,3	x	x	100,0	100,0	100,0	100,0	120,4	113,8	116,7	100,0
żuromiński.....	<b>a</b>	71	-	-	-	-	1	1	69	63	6	1
	<b>b</b>	83	-	-	-	-	1	1	81	73	6	1
	<b>c</b>	12	-	-	-	-	-	-	12	10	-	-
	<b>d</b>	116,9	x	x	x	x	100,0	100,0	117,4	115,9	100,0	100,0

1 Sumy danych wg rodzajów kapitału nie równają się ich ogólnej liczbie, ponieważ spółki o mieszanym kapitale występują w dwóch lub więcej rubrykach tabeli, zależnie od rodzajów kapitału zaangażowanego w spółce. 2 Krajowych osób fizycznych i pozostałych krajowych jednostek prywatnych.

1 Grand total by types of capital is not sum of totals because one company can occur in more than one column depending on whether the capital is owned by two or more ownerships. 2 Domestic natural persons and other domestic private entities.

TABL.17. SPÓŁKI HANDLOWE WEDŁUG RODZAJU KAPITAŁU ORAZ PODREGIONÓW I POWIATÓW (cd.)  
COMMERCIAL COMPANIES BY TYPE OF CAPITAL AND SUBREGIONS AND POWIATS (cont.)

WYSZCZEGÓLNIENIE SPECIFICATION a – 31 XII 2012 b – 31 XII 2013 c – przyrost/spadek increase/decrease d – 2012 = 100	Ogółem <sup>1</sup> Grand total <sup>1</sup>	Według rodzaju kapitału By types of capital										
		Skarbu Państwa State Treasury		państwowych osób prawnych state legal persons		samorządu terytorialnego local self- government		prywatnego krajowego <sup>2</sup> domestic private <sup>2</sup>		zagranicznego foreign entities		
		razem total	w tym jedno- osobo- we sole share- holder	razem total	w tym o jedno- rodnym rodzaju homo- genous	razem total	w tym o jedno- rodnym rodzaju homo- genous	razem total	w tym o jedno- rodnym rodzaju homo- genous	razem total	w tym o jedno- rodnym rodzaju homo- genous	
<b>Podregion (dok.) /Subregion (cont.)</b>												
<b>ciechanowsko-płocki</b>												
Miasto na prawach powiatu City with powiat status												
Płock.....	a	1106	6	1	18	7	16	12	1029	907	121	54
	b	1170	6	1	20	8	17	12	1095	967	120	51
	c	64	–	–	2	1	1	–	66	60	-1	-3
	d	105,8	100,0	100,0	111,1	114,3	106,3	100,0	106,4	106,6	99,2	94,4
<b>Podregion/Subregion</b>	<b>a</b>	<b>2243</b>	<b>16</b>	<b>5</b>	<b>35</b>	<b>8</b>	<b>47</b>	<b>30</b>	<b>2075</b>	<b>1885</b>	<b>243</b>	<b>118</b>
<b>ostrołęcko-siedlecki</b>	<b>b</b>	<b>2438</b>	<b>14</b>	<b>4</b>	<b>36</b>	<b>8</b>	<b>52</b>	<b>37</b>	<b>2259</b>	<b>2053</b>	<b>255</b>	<b>124</b>
	<b>c</b>	<b>195</b>	<b>-2</b>	<b>-1</b>	<b>1</b>	<b>–</b>	<b>5</b>	<b>7</b>	<b>184</b>	<b>168</b>	<b>12</b>	<b>6</b>
	<b>d</b>	<b>108,7</b>	<b>87,5</b>	<b>80,0</b>	<b>102,9</b>	<b>100,0</b>	<b>110,6</b>	<b>123,3</b>	<b>108,9</b>	<b>108,9</b>	<b>104,9</b>	<b>105,1</b>
Powiaty: Powiats:												
łosicki.....	a	71	1	1	1	–	2	1	65	60	6	4
	b	79	1	1	1	–	2	1	73	68	6	4
	c	8	–	–	–	–	–	–	8	8	–	–
	d	111,3	100,0	100,0	100,0	x	100,0	100,0	112,3	113,3	100,0	100,0
makowski.....	a	95	–	–	2	–	3	2	88	79	10	5
	b	107	–	–	3	–	3	2	100	88	10	5
	c	12	–	–	1	–	–	–	12	9	–	–
	d	112,6	x	x	150,0	x	100,0	100,0	113,6	111,4	100,0	100,0
ostrołęcki .....	a	88	2	–	–	–	2	1	84	76	6	3
	b	100	1	–	1	–	2	1	96	88	6	3
	c	12	-1	–	1	–	–	–	12	12	–	–
	d	113,6	50,0	x	x	x	100,0	100,0	114,3	115,8	100,0	100,0
ostrowski.....	a	187	–	–	2	1	3	2	176	164	16	7
	b	197	–	–	2	1	4	3	185	173	16	7
	c	10	–	–	–	–	1	1	9	9	–	–
	d	105,3	x	x	100,0	100,0	133,3	150,0	105,1	105,5	100,0	100,0
przasnyski.....	a	98	1	–	1	1	3	1	91	82	10	5
	b	103	1	–	1	1	3	2	95	85	12	5
	c	5	–	–	–	–	–	1	4	3	2	–
	d	105,1	100,0	x	100,0	100,0	100,0	200,0	104,4	103,7	120,0	100,0
pułtowski.....	a	129	–	–	1	–	5	5	116	102	18	8
	b	142	1	–	1	–	6	6	128	113	19	8
	c	13	1	–	–	–	1	1	12	11	1	–
	d	110,1	x	x	100,0	x	120,0	120,0	110,3	110,8	105,6	100,0

1 Sumy danych wg rodzajów kapitału nie równają się ich ogólnej liczbie, ponieważ spółki o mieszanym kapitale występują w dwóch lub więcej rubrykach tabeli, zależnie od rodzajów kapitału zaangażowanego w spółce. 2 Krajowych osób fizycznych i pozostałych krajowych jednostek prywatnych.

1 Grand total by types of capital is not sum of totals because one company can occur in more than one column depending on whether the capital is owned by two or more ownerships. 2 Domestic natural persons and other domestic private entities.

TABL.17. SPÓŁKI HANDLOWE WEDŁUG RODZAJU KAPITAŁU ORAZ PODREGIONÓW I POWIATÓW (cd.)  
COMMERCIAL COMPANIES BY TYPE OF CAPITAL AND SUBREGIONS AND POWIATS (cont.)

WYSZCZEGÓLNIENIE SPECIFICATION a – 31 XII 2012 b – 31 XII 2013 c – przyrost/spadek increase/decrease d – 2012 = 100	Ogółem <sup>1</sup> Grand total <sup>1</sup>	Według rodzaju kapitału By types of capital										
		Skarbu Państwa State Treasury		państwowych osób prawnych state legal persons		samorządu terytorialnego local self- government		prywatnego krajowego <sup>2</sup> domestic private <sup>2</sup>		zagranicznego foreign entities		
		razem total	w tym jedno- osobo- we sole share- holder	razem total	w tym o jedno- rodnym rodzaju homo- genous	razem total	w tym o jedno- rodnym rodzaju homo- genous	razem total	w tym o jedno- rodnym rodzaju homo- genous	razem total	w tym o jedno- rodnym rodzaju homo- genous	
<b>Podregion (dok.) /Subregion (cont.)</b>												
<b>ostrolęcko-siedlecki</b>												
Powiaty (dok.): Powiats (cont.):												
siedlecki .....	a	137	–	–	–	–	–	–	130	119	17	7
	b	163	–	–	–	–	1	1	155	143	17	7
	c	26	–	–	–	–	1	1	25	24	–	–
	d	119,0	x	x	x	x	x	x	119,2	120,2	100,0	100,0
sokołowski.....	a	134	2	1	2	–	3	2	124	118	11	6
	b	152	1	–	2	–	5	4	141	134	12	6
	c	18	-1	-1	–	–	2	2	17	16	1	–
	d	113,4	50,0	x	100,0	x	166,7	200,0	113,7	113,6	109,1	100,0
węgrowski.....	a	127	1	1	2	–	4	3	118	107	13	4
	b	142	1	1	2	–	4	3	130	121	15	7
	c	15	–	–	–	–	–	–	12	14	2	3
	d	111,8	100,0	100,0	100,0	x	100,0	100,0	110,2	113,1	115,4	175,0
wyszkowski.....	a	250	–	–	2	–	4	3	237	214	23	10
	b	269	–	–	2	–	5	4	255	231	24	10
	c	19	–	–	–	–	1	1	18	17	1	–
	d	107,6	x	x	100,0	x	125,0	133,3	107,6	107,9	104,3	100,0
Miasta na prawach powiatu: Cities with powiat status:												
Ostrolęka.....	a	355	4	1	11	2	6	3	336	313	21	11
	b	365	4	1	10	2	5	3	347	323	21	11
	c	10	–	–	-1	–	-1	–	11	10	–	–
	d	102,8	100,0	100,0	90,9	100,0	83,3	100,0	103,3	103,2	100,0	100,0
Siedlce.....	a	572	5	1	11	4	12	7	510	451	92	48
	b	619	4	1	11	4	12	7	554	486	97	51
	c	47	-1	–	–	–	–	–	44	35	5	3
	d	108,2	80,0	100,0	100,0	100,0	100,0	100,0	108,6	107,8	105,4	106,3
<b>Podregion/Subregion</b>	<b>a</b>	<b>2563</b>	<b>14</b>	<b>4</b>	<b>39</b>	<b>20</b>	<b>26</b>	<b>20</b>	<b>2300</b>	<b>2099</b>	<b>355</b>	<b>213</b>
<b>radomski</b>	<b>b</b>	<b>2704</b>	<b>13</b>	<b>4</b>	<b>40</b>	<b>19</b>	<b>27</b>	<b>22</b>	<b>2428</b>	<b>2212</b>	<b>369</b>	<b>225</b>
	<b>c</b>	<b>141</b>	<b>-1</b>	<b>–</b>	<b>1</b>	<b>-1</b>	<b>1</b>	<b>2</b>	<b>128</b>	<b>113</b>	<b>14</b>	<b>12</b>
	<b>d</b>	<b>105,5</b>	<b>92,9</b>	<b>100,0</b>	<b>102,6</b>	<b>95,0</b>	<b>103,8</b>	<b>110,0</b>	<b>105,6</b>	<b>105,4</b>	<b>103,9</b>	<b>105,6</b>
Powiaty: Powiats:												
białobrzeski.....	a	142	–	–	–	–	1	1	136	126	11	5
	b	139	–	–	–	–	1	1	133	123	11	5
	c	-3	–	–	–	–	–	–	-3	-3	–	–
	d	97,9	x	x	x	x	100,0	100,0	97,8	97,6	100,0	100,0

1 Sumy danych wg rodzajów kapitału nie równają się ich ogólnej liczbie, ponieważ spółki o mieszanym kapitale występują w dwóch lub więcej rubrykach tablicy, zależnie od rodzajów kapitału zaangażowanego w spółce. 2 Krajowych osób fizycznych i pozostałych krajowych jednostek prywatnych.

1 Grand total by types of capital is not sum of totals because one company can occur in more than one column depending on whether the capital is owned by two or more ownerships. 2 Domestic natural persons and other domestic private entities.



TABL.17. SPÓŁKI HANDLOWE WEDŁUG RODZAJU KAPITAŁU ORAZ PODREGIONÓW I POWIATÓW (cd.)  
COMMERCIAL COMPANIES BY TYPE OF CAPITAL AND SUBREGIONS AND POWIATS (cont.)

WYSZCZEGÓLNIENIE SPECIFICATION a – 31 XII 2012 b – 31 XII 2013 c – przyrost/spadek increase/decrease d – 2012 = 100	Ogółem <sup>1</sup> Grand total <sup>1</sup>	Według rodzaju kapitału By types of capital									
		Skarbu Państwa State Treasury		państwowych osób prawnych state legal persons		samorządu terytorialnego local self- government		prywatnego krajowego <sup>2</sup> domestic private <sup>2</sup>		zagranicznego foreign entities	
		razem total	w tym jedno- osobo- we sole share- holder	razem total	w tym o jedno- rodnym rodzaju homo- genous	razem total	w tym o jedno- rodnym rodzaju homo- genous	razem total	w tym o jedno- rodnym rodzaju homo- genous	razem total	w tym o jedno- rodnym rodzaju homo- genous
<b>Podregion (dok.) / Subregion (cont.)</b>											
<b>radomski</b>											
kozienicki..... a	122	1	–	3	3	2	2	110	98	17	7
b	134	1	–	4	3	2	2	121	108	18	8
c	12	–	–	1	–	–	–	11	10	1	1
d	109,8	100,0	x	133,3	100,0	100,0	100,0	110,0	110,2	105,9	114,3
lipski..... a	46	1	–	–	–	1	1	43	42	2	2
b	50	1	–	–	–	1	1	46	44	4	3
c	4	–	–	–	–	–	–	3	2	2	1
d	108,7	100,0	x	x	x	100,0	100,0	107,0	104,8	200,0	150,0
przysuski..... a	61	–	–	1	–	1	1	57	50	8	3
b	63	–	–	1	–	1	1	60	53	7	2
c	2	–	–	–	–	–	–	3	3	-1	-1
d	103,3	x	x	100,0	x	100,0	100,0	105,3	106,0	87,5	66,7
radomski..... a	325	2	1	7	6	5	5	291	261	47	21
b	345	2	1	7	5	5	5	313	280	46	20
c	20	–	–	–	-1	–	–	22	19	-1	-1
d	106,2	100,0	100,0	100,0	83,3	100,0	100,0	107,6	107,3	97,9	95,2
szydlowiecki..... a	79	–	–	1	1	2	2	72	67	9	4
b	90	–	–	1	1	2	2	83	77	9	4
c	11	–	–	–	–	–	–	11	10	–	–
d	113,9	x	x	100,0	100,0	100,0	100,0	115,3	114,9	100,0	100,0
zwoleński..... a	47	–	–	1	–	1	1	44	41	5	1
b	52	–	–	1	–	1	1	48	46	5	2
c	5	–	–	–	–	–	–	4	5	–	1
d	110,6	x	x	100,0	x	100,0	100,0	109,1	112,2	100,0	200,0
<b>Miasto na prawach powiatu City with powiat status</b>											
Radom..... a	1741	10	3	26	10	13	7	1547	1414	256	170
b	1831	9	3	26	10	14	9	1624	1481	269	181
c	90	-1	–	–	–	1	2	77	67	13	11
d	105,2	90,0	100,0	100,0	100,0	107,7	128,6	105,0	104,7	105,1	106,5

1 Sumy danych wg rodzajów kapitału nie równają się ich ogólnej liczbie, ponieważ spółki o mieszanym kapitale występują w dwóch lub więcej rubrykach tablicy, zależnie od rodzajów kapitału zaangażowanego w spółce. 2 Krajowych osób fizycznych i pozostałych krajowych jednostek prywatnych.

1 Grand total by types of capital is not sum of totals because one company can occur in more than one column depending on whether the capital is owned by two or more ownerships. 2 Domestic natural persons and other domestic private entities.

TABL.17. SPÓŁKI HANDLOWE WEDŁUG RODZAJU KAPITAŁU ORAZ PODREGIONÓW I POWIATÓW (cd.)  
COMMERCIAL COMPANIES BY TYPE OF CAPITAL AND SUBREGIONS AND POWIATS (cont.)

WYSZCZEGÓLNIENIE SPECIFICATION a – 31 XII 2012 b – 31 XII 2013 c – przyrost/spadek increase/decrease d – 2012 = 100	Ogółem <sup>1</sup> Grand total <sup>1</sup>	Według rodzaju kapitału By types of capital										
		Skarbu Państwa State Treasury		państwowych osób prawnych state legal persons		samorządu terytorialnego local self- government		prywatnego krajowego <sup>2</sup> domestic private <sup>2</sup>		zagranicznego foreign entities		
		razem total	w tym jedno- osobo- we sole share- holder	razem total	w tym o jedno- rodnym rodzaju homo- genous	razem total	w tym o jedno- rodnym rodzaju homo- genous	razem total	w tym o jedno- rodnym rodzaju homo- genous	razem total	w tym o jedno- rodnym rodzaju homo- genous	
<b>Podregion/Subregion</b>	<b>a</b>	<b>81425</b>	<b>244</b>	<b>74</b>	<b>607</b>	<b>124</b>	<b>77</b>	<b>34</b>	<b>64740</b>	<b>54114</b>	<b>23081</b>	<b>16337</b>
<b>m.st. Warszawa</b>	<b>b</b>	<b>91597</b>	<b>233</b>	<b>64</b>	<b>607</b>	<b>129</b>	<b>80</b>	<b>38</b>	<b>73496</b>	<b>61682</b>	<b>24897</b>	<b>17756</b>
	<b>c</b>	<b>10172</b>	<b>-11</b>	<b>-10</b>	<b>-</b>	<b>5</b>	<b>3</b>	<b>4</b>	<b>8756</b>	<b>7568</b>	<b>1816</b>	<b>1419</b>
	<b>d</b>	<b>112,5</b>	<b>95,5</b>	<b>86,5</b>	<b>100,0</b>	<b>104,0</b>	<b>103,9</b>	<b>111,8</b>	<b>113,5</b>	<b>114,0</b>	<b>107,9</b>	<b>108,7</b>
Miasto na prawach powiatu City with powiat status												
m.st. Warszawa.....	a	81425	244	74	607	124	77	34	64740	54114	23081	16337
	b	91597	233	64	607	129	80	38	73496	61682	24897	17756
	c	10172	-11	-10	-	5	3	4	8756	7568	1816	1419
	d	112,5	95,5	86,5	100,0	104,0	103,9	111,8	113,5	114,0	107,9	108,7
<b>Podregion/Subregion</b>	<b>a</b>	<b>4787</b>	<b>19</b>	<b>7</b>	<b>19</b>	<b>5</b>	<b>52</b>	<b>39</b>	<b>4310</b>	<b>3817</b>	<b>754</b>	<b>417</b>
<b>warszawski wschodni</b>	<b>b</b>	<b>5215</b>	<b>18</b>	<b>7</b>	<b>17</b>	<b>5</b>	<b>55</b>	<b>42</b>	<b>4716</b>	<b>4184</b>	<b>786</b>	<b>436</b>
	<b>c</b>	<b>428</b>	<b>-1</b>	<b>-</b>	<b>-2</b>	<b>-</b>	<b>3</b>	<b>3</b>	<b>406</b>	<b>367</b>	<b>32</b>	<b>19</b>
	<b>d</b>	<b>108,9</b>	<b>94,7</b>	<b>100,0</b>	<b>89,5</b>	<b>100,0</b>	<b>105,8</b>	<b>107,7</b>	<b>109,4</b>	<b>109,6</b>	<b>104,2</b>	<b>104,6</b>
Powiaty: Powiats:												
garwoliński.....	a	199	3	1	-	-	3	3	178	170	20	17
	b	221	2	1	-	-	3	3	198	188	24	19
	c	22	-1	-	-	-	-	-	20	18	4	2
	d	111,1	66,7	100,0	x	x	100,0	100,0	111,2	110,6	120,0	111,8
legionowski.....	a	942	2	1	5	-	4	4	852	744	154	84
	b	1047	2	1	5	-	6	6	950	832	164	89
	c	105	-	-	-	-	2	2	98	88	10	5
	d	111,1	100,0	100,0	100,0	x	150,0	150,0	111,5	111,8	106,5	106,0
miński.....	a	654	2	2	1	-	8	7	581	516	112	64
	b	697	2	2	1	-	7	6	624	555	115	65
	c	43	-	-	-	-	-1	-1	43	39	3	1
	d	106,6	100,0	100,0	100,0	x	87,5	85,7	107,4	107,6	102,7	101,6
nowodworski.....	a	455	3	-	1	-	12	7	408	362	65	37
	b	482	3	-	1	-	12	7	433	383	68	39
	c	27	-	-	-	-	-	-	25	21	3	2
	d	105,9	100,0	x	100,0	x	100,0	100,0	106,1	105,8	104,6	105,4
otwocki.....	a	1039	4	1	9	5	11	7	924	807	181	99
	b	1128	4	1	9	5	11	7	1010	880	185	102
	c	89	-	-	-	-	-	-	86	73	4	3
	d	108,6	100,0	100,0	100,0	100,0	100,0	100,0	109,3	109,0	102,2	103,0
wołomiński.....	a	1498	5	2	3	-	14	11	1367	1218	222	116
	b	1640	5	2	1	-	16	13	1501	1346	230	122
	c	142	-	-	-2	-	2	2	134	128	8	6
	d	109,5	100,0	100,0	33,3	x	114,3	118,2	109,8	110,5	103,6	105,2

1 Sumy danych wg rodzajów kapitału nie równają się ich ogólnej liczbie, ponieważ spółki o mieszanym kapitale występują w dwóch lub więcej rubrykach tabeli, zależnie od rodzajów kapitału zaangażowanego w spółce. 2 Krajowych osób fizycznych i pozostałych krajowych jednostek prywatnych.

1 Grand total by types of capital is not sum of totals because one company can occur in more than one column depending on whether the capital is owned by two or more ownerships. 2 Domestic natural persons and other domestic private entities.

TABL.17. SPÓŁKI HANDLOWE WEDŁUG RODZAJU KAPITAŁU ORAZ PODREGIONÓW I POWIATÓW (dok.)  
COMMERCIAL COMPANIES BY TYPE OF CAPITAL AND SUBREGIONS AND POWIATS (cont.)

WYSZCZEGÓLNIENIE SPECIFICATION a – 31 XII 2012 b – 31 XII 2013 c – przyrost/spadek increase/decrease d – 2012 = 100	Ogółem <sup>1</sup> Grand total <sup>1</sup>	Według rodzaju kapitału By types of capital										
		Skarbu Państwa State Treasury		państwowych osób prawnych state legal persons		samorządu terytorialnego local self- government		prywatnego krajowego <sup>2</sup> domestic private <sup>2</sup>		zagranicznego foreign entities		
		razem total	w tym jedno- osobo- we sole share- holder	razem total	w tym o jedno- rodnym rodzaju homo- genous	razem total	w tym o jedno- rodnym rodzaju homo- genous	razem total	w tym o jedno- rodnym rodzaju homo- genous	razem total	w tym o jedno- rodnym rodzaju homo- genous	
<b>Podregion/Subregion</b>	<b>a</b>	<b>11358</b>	<b>18</b>	<b>9</b>	<b>56</b>	<b>7</b>	<b>38</b>	<b>28</b>	<b>8111</b>	<b>6874</b>	<b>4041</b>	<b>3195</b>
<b>warszawski zachodni</b>	<b>b</b>	<b>12322</b>	<b>16</b>	<b>8</b>	<b>53</b>	<b>6</b>	<b>41</b>	<b>31</b>	<b>8837</b>	<b>7534</b>	<b>4303</b>	<b>3434</b>
	<b>c</b>	<b>964</b>	<b>-2</b>	<b>-1</b>	<b>-3</b>	<b>-1</b>	<b>3</b>	<b>3</b>	<b>726</b>	<b>660</b>	<b>262</b>	<b>239</b>
	<b>d</b>	<b>108,5</b>	<b>88,9</b>	<b>88,9</b>	<b>94,6</b>	<b>85,7</b>	<b>107,9</b>	<b>110,7</b>	<b>109,0</b>	<b>109,6</b>	<b>106,5</b>	<b>107,5</b>
Powiaty: Powiats:												
grodziski.....	a	812	2	1	7	1	3	3	734	628	137	72
	b	934	2	1	7	1	4	4	809	699	184	118
	c	122	-	-	-	-	1	1	75	71	47	46
	d	115,0	100,0	100,0	100,0	100,0	133,3	133,3	110,2	111,3	134,3	163,9
grójecki.....	a	427	-	-	3	-	4	3	352	313	98	71
	b	473	-	-	2	-	4	3	392	347	108	78
	c	46	-	-	-1	-	-	-	40	34	10	7
	d	110,8	x	x	66,7	x	100,0	100,0	111,4	110,9	110,2	109,9
piaseczyński.....	a	4485	6	2	15	2	6	4	2575	2173	2192	1900
	b	4991	6	2	13	1	7	5	2886	2446	2401	2096
	c	506	-	-	-2	-1	1	1	311	273	209	196
	d	111,3	100,0	100,0	86,7	50,0	116,7	125,0	112,1	112,6	109,5	110,3
pruszkowski.....	a	2947	1	1	12	2	5	5	2122	1765	1057	816
	b	3099	1	1	12	2	5	5	2288	1917	1048	802
	c	152	-	-	-	-	-	-	166	152	-9	-14
	d	105,2	100,0	100,0	100,0	100,0	100,0	100,0	107,8	108,6	99,1	98,3
sochaczewski.....	a	382	-	-	3	-	7	3	360	316	46	19
	b	403	-	-	3	-	7	3	378	333	47	22
	c	21	-	-	-	-	-	-	18	17	1	3
	d	105,5	x	x	100,0	x	100,0	100,0	105,0	105,4	102,2	115,8
warszawski zachodni.....	a	1989	7	4	11	1	6	4	1705	1453	439	273
	b	2092	5	3	11	1	7	5	1806	1550	445	275
	c	103	-2	-1	-	-	1	1	101	97	6	2
	d	105,2	71,4	75,0	100,0	100,0	116,7	125,0	105,9	106,7	101,4	100,7
żyrardowski.....	a	316	2	1	5	1	7	6	263	226	72	44
	b	330	2	1	5	1	7	6	278	242	70	43
	c	14	-	-	-	-	-	-	15	16	-2	-1
	d	104,4	100,0	100,0	100,0	100,0	100,0	100,0	105,7	107,1	97,2	97,7

1 Sumy danych wg rodzajów kapitału nie równają się ich ogólnej liczbie, ponieważ spółki o mieszanym kapitale występują w dwóch lub więcej rubrykach tabeli, zależnie od rodzajów kapitału zaangażowanego w spółce. 2 Krajowych osób fizycznych i pozostałych krajowych jednostek prywatnych.

1 Grand total by types of capital is not sum of totals because one company can occur in more than one column depending on whether the capital is owned by two or more ownerships. 2 Domestic natural persons and other domestic private entities.

TABL. 18. PODMIOTY GOSPODARKI NARODOWEJ WEDŁUG PRZEWDYWANEJ LICZBY PRACUJĄCYCH<sup>1</sup>  
ENTITIES OF THE NATIONAL ECONOMY BY EXPECTED NUMBER OF EMPLOYED PERSONS<sup>1</sup>

Lp.	WYSZCZEGÓLNIENIE SPECIFICATION a – 31 XII 2012 b – 31 XII 2013 c – przyrost/spadek increase/decrease d – 2012 = 100	Ogółem Total					
		razem total	0–9 pracujących employed persons	10–49	50–249	250–999	1000 pracujących i więcej employed persons and more
1	<b>M.ST. WARSZAWA..... a</b>	<b>355083</b>	<b>338581</b>	<b>12822</b>	<b>2859</b>	<b>603</b>	<b>218</b>
2	<b>THE CAPITAL CITY OF WARSAW b</b>	<b>371476</b>	<b>354781</b>	<b>12981</b>	<b>2895</b>	<b>601</b>	<b>218</b>
3	<b>c</b>	<b>16393</b>	<b>16200</b>	<b>159</b>	<b>36</b>	<b>-2</b>	<b>-</b>
4	<b>d</b>	<b>104,6</b>	<b>104,8</b>	<b>101,2</b>	<b>101,3</b>	<b>99,7</b>	<b>100,0</b>
5	Bemowo..... a	19569	19075	416	62	13	3
6	b	20180	19682	419	63	13	3
7	c	611	607	3	1	-	-
8	d	103,1	103,2	100,7	101,6	100,0	100,0
9	Białołęka..... a	15041	14507	419	98	15	2
10	b	16168	15626	425	101	14	2
11	c	1127	1119	6	3	-1	-
12	d	107,5	107,7	101,4	103,1	93,3	100,0
13	Bielany..... a	22261	21592	545	105	15	4
14	b	22525	21871	534	103	13	4
15	c	264	279	-11	-2	-2	-
16	d	101,2	101,3	98,0	98,1	86,7	100,0
17	Mokotów..... a	49053	46557	1902	430	120	44
18	b	51420	48904	1912	444	117	43
19	c	2367	2347	10	14	-3	-1
20	d	104,8	105,0	100,5	103,3	97,5	97,7
21	Ochota..... a	17579	16699	597	226	37	20
22	b	18136	17276	577	225	37	21
23	c	557	577	-20	-1	-	1
24	d	103,2	103,5	96,6	99,6	100,0	105,0
25	Praga-Południe..... a	33992	32764	986	195	35	12
26	b	34775	33543	990	196	34	12
27	c	783	779	4	1	-1	-
28	d	102,3	102,4	100,4	100,5	97,1	100,0
29	Praga-Północ..... a	10954	10445	383	100	17	9
30	b	11069	10564	379	103	15	8
31	c	115	119	-4	3	-2	-1
32	d	101	101,1	99,0	103,0	88,2	88,9
33	Rembertów..... a	3758	3618	113	24	2	1
34	b	3858	3716	115	24	2	1
35	c	100	98	2	-	-	-
36	d	102,7	102,7	101,8	100,0	100,0	100,0
37	Śródmieście..... a	50653	47047	2693	702	152	59
38	b	55218	51521	2786	695	157	59
39	c	4565	4474	93	-7	5	-
40	d	109	109,5	103,5	99,0	103,3	100,0

<sup>1</sup> Przewidywana liczba pracujących podawana przy pierwszym zgłoszeniu o wpis do rejestru REGON. Nie ma ustawowego  
<sup>1</sup> Expected number of employed persons declared at the moment of registration to REGON register. There is no legal

**ORAZ DZIELNIC M.ST. WARSZAWY**

*AND BY DISTRICTS OF THE CAPITAL CITY OF WARSAW*

Sektor publiczny <i>Public sector</i>									
razem <i>total</i>	0-9 pracujących <i>employed persons</i>	10-49	50-249	250-999	1000 pracujących i więcej <i>employed persons and more</i>	razem <i>total</i>	0-9 pracujących <i>employed persons</i>	10-49	
4434	2537	905	721	186	85	350649	336044	11917	
4413	2550	866	730	184	83	367063	352231	12115	
-21	13	-39	9	-2	-2	16414	16187	198	
99,5	100,5	95,7	101,2	98,9	97,6	104,7	104,8	101,7	
97	39	26	25	5	2	19472	19036	390	
93	35	26	25	5	2	20087	19647	393	
-4	-4	-	-	-	-	615	611	3	
95,9	89,7	100,0	100,0	100,0	100,0	103,2	103,2	100,8	
80	19	31	25	4	1	14961	14488	388	
82	19	26	31	5	1	16086	15607	399	
2	-	-5	6	1	-	1125	1119	11	
102,5	100,0	83,9	124,0	125,0	100,0	107,5	107,7	102,8	
193	94	52	38	6	3	22068	21498	493	
193	98	47	40	5	3	22332	21773	487	
-	4	-5	2	-1	-	264	275	-6	
100,0	104,3	90,4	105,3	83,3	100,0	101,2	101,3	98,8	
633	387	131	78	28	9	48420	46170	1771	
631	392	123	80	27	9	50789	48512	1789	
-2	5	-8	2	-1	-	2369	2342	18	
99,7	101,3	93,9	102,6	96,4	100,0	104,9	105,1	101,0	
320	179	54	58	17	12	17259	16520	543	
309	168	53	59	17	12	17827	17108	524	
-11	-11	-1	1	-	-	568	588	-19	
96,6	93,9	98,1	101,7	100,0	100,0	103,3	103,6	96,5	
466	308	86	58	9	5	33526	32456	900	
471	313	84	60	9	5	34304	33230	906	
5	5	-2	2	-	-	778	774	6	
101,1	101,6	97,7	103,4	100,0	100,0	102,3	102,4	100,7	
236	137	44	45	5	5	10718	10308	339	
236	139	43	45	5	4	10833	10425	336	
-	2	-1	-	-	-1	115	117	-3	
100,0	101,5	97,7	100,0	100,0	80,0	101,1	101,1	99,1	
49	27	11	9	1	1	3709	3591	102	
49	28	10	9	1	1	3809	3688	105	
-	1	-1	-	-	-	100	97	3	
100,0	103,7	90,9	100,0	100,0	100,0	102,7	102,7	102,9	
1179	751	152	188	63	25	49474	46296	2541	
1177	750	151	188	63	25	54041	50771	2635	
-2	-1	-1	-	-	-	4567	4475	94	
99,8	99,9	99,3	100,0	100,0	100,0	109,2	109,7	103,7	

obowiązku aktualizacji tej informacji przez podmiot.  
*obligation to update this information by the entity.*

Sektor prywatny <i>Private sector</i>									Lp.
50-249	250-999	1000 pracujących i więcej <i>employed persons and more</i>	w tym osoby fizyczne prowadzące działalność gospodarczą <i>of which natural persons conducting economic activity</i>					1000 pracujących i więcej <i>employed persons and more</i>	
			razem <i>total</i>	0-9 pracujących <i>employed persons</i>	10-49	50-249	250-999		
2138	417	133	213665	211919	1678	66	2	-	1
2165	417	135	218445	216762	1620	61	2	-	2
27	-	2	4780	4843	-58	-5	-	-	3
101,3	100,0	101,5	102,2	102,3	96,5	92,4	100,0	x	4
37	8	1	14983	14859	122	2	-	-	5
38	8	1	15347	15226	119	2	-	-	6
1	-	-	364	367	-3	-	-	-	7
102,7	100,0	100,0	102,4	102,5	97,5	100,0	x	x	8
73	11	1	11258	11179	78	1	-	-	9
70	9	1	12035	11952	82	1	-	-	10
-3	-2	-	777	773	4	-	-	-	11
95,9	81,8	100,0	106,9	106,9	105,1	100,0	x	x	12
67	9	1	16203	16085	116	2	-	-	13
63	8	1	16284	16176	106	2	-	-	14
-4	-1	-	81	91	-10	-	-	-	15
94,0	88,9	100,0	100,5	100,6	91,4	100,0	x	x	16
352	92	35	27846	27618	216	12	-	-	17
364	90	34	28433	28217	207	9	-	-	18
12	-2	-1	587	599	-9	-3	-	-	19
103,4	97,8	97,1	102,1	102,2	95,8	75,0	x	x	20
168	20	8	10162	10089	71	2	-	-	21
166	20	9	10348	10282	63	3	-	-	22
-2	-	1	186	193	-8	1	-	-	23
98,8	100,0	112,5	101,8	101,9	88,7	150,0	x	x	24
137	26	7	22565	22385	172	8	-	-	25
136	25	7	22776	22602	166	8	-	-	26
-1	-1	-	211	217	-6	-	-	-	27
99,3	96,2	100,0	100,9	101,0	96,5	100,0	x	x	28
55	12	4	7182	7117	63	2	-	-	29
58	10	4	7181	7115	64	2	-	-	30
3	-2	-	-1	-2	1	-	-	-	31
105,5	83,3	100,0	100,0	100,0	101,6	100,0	x	x	32
15	1	-	2700	2670	30	-	-	-	33
15	1	-	2760	2730	30	-	-	-	34
-	-	-	60	60	-	-	-	-	35
100,0	100,0	x	102,2	102,2	100,0	x	x	x	36
514	89	34	15870	15734	126	9	1	-	37
507	94	34	15979	15845	126	8	-	-	38
-7	5	-	109	111	-	-1	-1	-	39
98,6	105,6	100,0	100,7	100,7	100,0	88,9	x	x	40

TABL. 18. **PODMIOTY GOSPODARKI NARODOWEJ WEDŁUG PRZEWIDYWANEJ LICZBY PRACUJĄCYCH<sup>1</sup>**  
**ENTITIES OF THE NATIONAL ECONOMY BY EXPECTED NUMBER OF EMPLOYED PERSONS<sup>1</sup>**

Lp.	WYSZCZEGÓLNIENIE SPECIFICATION a – 31 XII 2012 b – 31 XII 2013 c – przyrost/spadek increase/decrease d – 2012 = 100	Ogółem Total					
		razem total	0–9 pracujących employed persons	10–49	50–249	250–999	1000 pracujących i więcej employed persons and more
1	Targówek..... a	18707	18092	509	87	17	2
2	b	19109	18488	518	87	14	2
3	c	402	396	9	–	-3	–
4	d	102,1	102,2	101,8	100,0	82,4	100,0
5	Ursus..... a	8099	7852	203	39	5	–
6	b	8437	8197	198	38	4	–
7	c	338	345	-5	-1	-1	–
8	d	104,2	104,4	97,5	97,4	80,0	x
9	Ursynów..... a	27510	26546	769	161	26	8
10	b	28482	27527	761	162	25	7
11	c	972	981	-8	1	-1	-1
12	d	103,5	103,7	99,0	100,6	96,2	87,5
13	Wawer..... a	14824	14226	515	71	9	3
14	b	15349	14771	495	72	8	3
15	c	525	545	-20	1	-1	–
16	d	103,5	103,8	96,1	101,4	88,9	100,0
17	Wesoła..... a	4309	4170	117	18	3	1
18	b	4538	4390	124	20	3	1
19	c	229	220	7	2	–	–
20	d	105,3	105,3	106,0	111,1	100,0	100,0
21	Wilanów..... a	6198	5962	209	22	3	2
22	b	7004	6754	221	24	3	2
23	c	806	792	12	2	–	–
24	d	113	113,3	105,7	109,1	100,0	100,0
25	Włochy..... a	10348	9502	648	142	40	16
26	b	10723	9847	655	157	47	17
27	c	375	345	7	15	7	1
28	d	103,6	103,6	101,1	110,6	117,5	106,3
29	Wola..... a	31538	29729	1400	311	72	26
30	b	33385	31493	1476	316	73	27
31	c	1847	1764	76	5	1	1
32	d	105,9	105,9	105,4	101,6	101,4	103,8
33	Żoliborz..... a	10690	10198	398	66	22	6
34	b	11100	10611	396	65	22	6
35	c	410	413	-2	-1	–	–
36	d	103,8	104,0	99,5	98,5	100,0	100,0

<sup>1</sup> Przewidywana liczba pracujących podawana przy pierwszym zgłoszeniu o wpis do rejestru REGON. Nie ma ustawowego  
<sup>1</sup> Expected number of employed persons declared at the moment of registration to REGON register. There is no legal

**ORAZ DZIELNIC M.ST. WARSZAWY (dok.)**  
**AND BY DISTRICTS OF THE CAPITAL CITY OF WARSAW (cont.)**

Sektor publiczny <i>Public sector</i>								
razem <i>total</i>	0-9 pracujących <i>employed persons</i>	10-49	50-249	250-999	1000 pracujących i więcej <i>employed persons and more</i>	razem <i>total</i>	0-9 pracujących <i>employed persons</i>	10-49
106	38	40	24	3	1	18601	18054	469
107	39	40	24	3	1	19002	18449	478
1	1	-	-	-	-	401	395	9
100,9	102,6	100,0	100,0	100,0	100,0	102,2	102,2	101,9
53	14	28	9	2	-	8046	7838	175
55	16	29	8	2	-	8382	8181	169
2	2	1	-1	-	-	336	343	-6
103,8	114,3	103,6	88,9	100,0	x	104,2	104,4	96,6
81	3	41	30	4	3	27429	26543	728
82	4	41	30	4	3	28400	27523	720
1	1	-	-	-	-	971	980	-8
101,2	133,3	100,0	100,0	100,0	100,0	103,5	103,7	98,9
99	35	38	22	2	2	14725	14191	477
98	42	30	22	2	2	15251	14729	465
-1	7	-8	-	-	-	526	538	-12
99,0	120,0	78,9	100,0	100,0	100,0	103,6	103,8	97,5
37	16	13	6	1	1	4272	4154	104
37	16	13	6	1	1	4501	4374	111
-	-	-	-	-	-	229	220	7
100,0	100,0	100,0	100,0	100,0	100,0	105,4	105,3	106,7
23	13	5	5	-	-	6175	5949	204
24	13	5	6	-	-	6980	6741	216
1	-	-	1	-	-	805	792	12
104,3	100,0	100,0	120,0	x	x	113,0	113,3	105,9
85	31	27	13	10	4	10263	9471	621
85	33	26	12	10	4	10638	9814	629
-	2	-1	-1	-	-	375	343	8
100,0	106,5	96,3	92,3	100,0	100,0	103,7	103,6	101,3
561	371	96	66	20	8	30977	29358	1304
550	368	90	64	20	8	32835	31125	1386
-11	-3	-6	-2	-	-	1858	1767	82
98,0	99,2	93,8	97,0	100,0	100,0	106,0	106,0	106,3
136	75	30	22	6	3	10554	10123	368
134	77	29	21	5	2	10966	10534	367
-2	2	-1	-1	-1	-1	412	411	-1
98,5	102,7	96,7	95,5	83,3	66,7	103,9	104,1	99,7

obowiązku aktualizacji tej informacji przez podmiot.  
*obligation to update this information by the entity.*



Sektor prywatny <i>Private sector</i>									Lp.
50-249	250-999	1000 pracujących i więcej <i>employed persons and more</i>	w tym osoby fizyczne prowadzące działalność gospodarczą <i>of which natural persons conducting economic activity</i>					1000 pracujących i więcej <i>employed persons and more</i>	
			razem <i>total</i>	0-9 pracujących <i>employed persons</i>	10-49	50-249	250-999		
63	14	1	14176	14060	113	3	-	-	1
63	11	1	14226	14117	106	3	-	-	2
-	-3	-	50	57	-7	-	-	-	3
100,0	78,6	100,0	100,4	100,4	93,8	100,0	x	x	4
30	3	-	5953	5908	42	3	-	-	5
30	2	-	6177	6134	40	3	-	-	6
-	-1	-	224	226	-2	-	-	-	7
100,0	66,7	x	103,8	103,8	95,2	100,0	x	x	8
131	22	5	19725	19583	132	9	1	-	9
132	21	4	20180	20046	124	8	2	-	10
1	-1	-1	455	463	-8	-1	1	-	11
100,8	95,5	80,0	102,3	102,4	93,9	88,9	200,0	x	12
49	7	1	10322	10209	109	4	-	-	13
50	6	1	10617	10514	99	4	-	-	14
1	-1	-	295	305	-10	-	-	-	15
102,0	85,7	100,0	102,9	103,0	90,8	100,0	x	x	16
12	2	-	3239	3208	29	2	-	-	17
14	2	-	3369	3335	32	2	-	-	18
2	-	-	130	127	3	-	-	-	19
116,7	100,0	x	104,0	104,0	110,3	100,0	x	x	20
17	3	2	3807	3780	27	-	-	-	21
18	3	2	4395	4367	28	-	-	-	22
1	-	-	588	587	1	-	-	-	23
105,9	100,0	100,0	115,4	115,5	103,7	x	x	x	24
129	30	12	5150	5100	50	-	-	-	25
145	37	13	5316	5266	50	-	-	-	26
16	7	1	166	166	-	-	-	-	27
112,4	123,3	108,3	103,2	103,3	100,0	x	x	x	28
245	52	18	16025	15898	121	6	-	-	29
252	53	19	16385	16258	122	5	-	-	30
7	1	1	360	360	1	-1	-	-	31
102,9	101,9	105,6	102,2	102,3	100,8	83,3	x	x	32
44	16	3	6499	6437	61	1	-	-	33
44	17	4	6637	6580	56	1	-	-	34
-	1	1	138	143	-5	-	-	-	35
100,0	106,3	133,3	102,1	102,2	91,8	100,0	x	x	36

TABL. 19. PODMIOTY GOSPODARKI NARODOWEJ WEDŁUG SEKCJI POLSKIEJ KLASYFIKACJI  
ENTITIES OF THE NATIONAL ECONOMY BY SECTIONS OF THE POLISH CLASSIFICATION

Lp. No.	WYSZCZEGÓLNIENIE SPECIFICATION  a – 31 XII 2012 b – 31 XII 2013 c – przyrost/spadek increase/decrease d – 2012 = 100	Ogółem Grand total	przemysł <i>industry</i>			
			rolnictwo, leśnictwo, łowiectwo i rybactwo <i>agriculture, forestry and fishing</i>	razem total		budownictwo <i>construction</i>
				w tym przetwórstwo przemysłowe <i>of which manufacturing</i>		
1	M.ST. WARSZAWA..... a	355083	1216	25955	23747	28738
2	THE CAPITAL CITY b	371476	1246	26835	24232	28934
3	OF WARSAW c	16393	30	880	485	196
4	d	104,6	102,5	103,4	102,0	100,7
5	Bemowo..... a	19569	58	1381	1341	1510
6	b	20180	62	1372	1320	1517
7	c	611	4	-9	-21	7
8	d	103,1	106,9	99,3	98,4	100,5
9	Białoleka..... a	15041	49	1076	992	1249
10	b	16168	46	1152	1023	1308
11	c	1127	-3	76	31	59
12	d	107,5	93,9	107,1	103,1	104,7
13	Bielany..... a	22261	45	1790	1730	1915
14	b	22525	45	1767	1704	1890
15	c	264	-	-23	-26	-25
16	d	101,2	100,0	98,7	98,5	98,7
17	Mokotów..... a	49053	160	3301	2955	3742
18	b	51420	171	3421	3002	3715
19	c	2367	11	120	47	-27
20	d	104,8	106,9	103,6	101,6	99,3
21	Ochota..... a	17579	59	1095	952	1284
22	b	18136	71	1145	967	1267
23	c	557	12	50	15	-17
24	d	103,2	120,3	104,6	101,6	98,7
25	Praga-Południe..... a	33992	82	2427	2327	2733
26	b	34775	81	2447	2339	2687
27	c	783	-1	20	12	-46
28	d	102,3	98,8	100,8	100,5	98,3
29	Praga-Północ..... a	10954	24	753	710	1029
30	b	11069	30	748	702	1019
31	c	115	6	-5	-8	-10
32	d	101,0	125,0	99,3	98,9	99,0
33	Rembertów..... a	3758	16	381	354	355
34	b	3858	16	386	359	351
35	c	100	-	5	5	-4
36	d	102,7	100,0	101,3	101,4	98,9
37	Śródmieście..... a	50653	210	3215	2584	3670
38	b	55218	215	3513	2793	3864
39	c	4565	5	298	209	194
40	d	109,0	102,4	109,3	108,1	105,3
41	Targówek..... a	18707	39	1579	1490	1943
42	b	19109	43	1656	1521	1905
43	c	402	4	77	31	-38
44	d	102,1	110,3	104,9	102,1	98,0

**DZIAŁALNOŚCI ORAZ DZIELNIC M.ST. WARSZAWY**  
**OF ACTIVITIES AND BY DISTRICTS OF THE CAPITAL CITY OF WARSAW**

W tym Of which

handel; naprawa pojazdów samochodowych <sup>Δ</sup> <i>trade; repair of motor vehicles<sup>Δ</sup></i>	transport i gospodarka magazynowa <i>transportation and storage</i>	zakwaterowanie i gastronomia <sup>Δ</sup> <i>accommodation and catering<sup>Δ</sup></i>	informacja i komunikacja <i>information and communication</i>	działalność finansowa i ubezpieczeniowa <i>financial and insurance activities</i>	obsługa rynku nieruchomości <sup>Δ</sup> <i>real estate activities</i>	działalność profesjonalna, naukowa i techniczna <i>professional, scientific and technical activities</i>
84456	21412	9034	24160	14009	19659	57940
86331	20955	9578	26663	14763	20833	63102
1875	-457	544	2503	754	1174	5162
102,2	97,9	106,0	110,4	105,4	106,0	108,9
4714	1545	462	1396	876	662	3125
4761	1487	481	1531	879	699	3344
47	-58	19	135	3	37	219
101,0	96,2	104,1	109,7	100,3	105,6	107,0
3325	972	374	1166	645	690	2394
3502	997	431	1273	688	735	2664
177	25	57	107	43	45	270
105,3	102,6	115,2	109,2	106,7	106,5	111,3
5625	1733	468	1268	772	863	3259
5591	1681	480	1353	781	887	3410
-34	-52	12	85	9	24	151
99,4	97,0	102,6	106,7	101,2	102,8	104,6
10939	2501	1105	3860	1946	3179	9073
11229	2447	1154	4256	2046	3304	9826
290	-54	49	396	100	125	753
102,7	97,8	104,4	110,3	105,1	103,9	108,3
4014	969	456	1263	708	1112	3096
4020	956	463	1351	766	1164	3237
6	-13	7	88	58	52	141
100,1	98,7	101,5	107,0	108,2	104,7	104,6
8739	2325	903	2096	1291	2020	4998
8737	2232	938	2242	1294	2073	5360
-2	-93	35	146	3	53	362
100,0	96,0	103,9	107,0	100,2	102,6	107,2
3026	953	325	520	389	567	1199
2966	920	357	552	396	580	1246
-60	-33	32	32	7	13	47
98,0	96,5	109,8	106,2	101,8	102,3	103,9
1084	288	94	156	115	183	413
1113	274	94	169	116	185	448
29	-14	-	13	1	2	35
102,7	95,1	100,0	108,3	100,9	101,1	108,5
10164	1533	1634	3505	2279	4177	9488
10934	1554	1780	3997	2640	4632	10765
770	21	146	492	361	455	1277
107,6	101,4	108,9	114,0	115,8	110,9	113,5
5271	2127	474	889	695	474	2060
5285	2081	489	976	704	501	2204
14	-46	15	87	9	27	144
100,3	97,8	103,2	109,8	101,3	105,7	107,0

administrowanie i działalność wspierająca <sup>A</sup> <i>administrative and support service activities</i>	administracja publiczna i obrona narodowa; obowiązkowe zabezpieczenia społeczne <i>public administration and defence; compulsory social security</i>	edukacja <i>education</i>	opieka zdrowotna i pomoc społeczna <i>human health and social work activities</i>	działalność związana z kulturą, rozrywką i rekreacją <i>arts, entertainment and recreation</i>	pozostała działalność usługowa <i>other service activities</i>	Lp. No.
13915	363	11635	15122	5550	21773	1
14889	363	12499	15879	5935	22526	2
974	–	864	757	385	753	3
107,0	100,0	107,4	105,0	106,9	103,5	4
777	10	683	1090	297	983	5
837	10	725	1152	298	1025	6
60	–	42	62	1	42	7
107,7	100,0	106,1	105,7	100,3	104,3	8
618	3	678	798	229	774	9
679	4	757	856	255	821	10
61	1	79	58	26	47	11
109,9	133,3	111,7	107,3	111,4	106,1	12
908	3	850	1040	423	1297	13
929	3	896	1078	431	1302	14
21	–	46	38	8	5	15
102,3	100,0	105,4	103,7	101,9	100,4	16
1872	39	1553	2069	779	2894	17
2012	41	1687	2169	855	3047	18
140	2	134	100	76	153	19
107,5	105,1	108,6	104,8	109,8	105,3	20
750	30	567	811	278	1083	21
791	29	601	853	300	1118	22
41	-1	34	42	22	35	23
105,5	96,7	106,0	105,2	107,9	103,2	24
1368	12	1134	1500	536	1811	25
1447	13	1219	1569	565	1854	26
79	1	85	69	29	43	27
105,8	108,3	107,5	104,6	105,4	102,4	28
511	13	356	341	148	800	29
516	13	372	371	160	823	30
5	–	16	30	12	23	31
101,0	100,0	104,5	108,8	108,1	102,9	32
140	3	111	166	49	204	33
152	4	112	174	55	209	34
12	1	1	8	6	5	35
108,6	133,3	100,9	104,8	112,2	102,5	36
1942	192	1378	1407	895	4899	37
2144	191	1466	1451	947	5057	38
202	-1	88	44	52	158	39
110,4	99,5	106,4	103,1	105,8	103,2	40
876	2	487	562	207	1021	41
898	2	508	593	219	1044	42
22	–	21	31	12	23	43
102,5	100,0	104,3	105,5	105,8	102,3	44

TABL. 19. PODMIOTY GOSPODARKI NARODOWEJ WEDŁUG SEKCJI POLSKIEJ KLASYFIKACJI  
ENTITIES OF THE NATIONAL ECONOMY BY SECTIONS OF THE POLISH CLASSIFICATION

Lp. No.	WYSZCZEGÓLNIENIE SPECIFICATION  a – 31 XII 2012 b – 31 XII 2013 c – przyrost/spadek increase/decrease  d – 2012 = 100	Ogółem Grand total				
			rolnictwo, leśnictwo, łowiectwo i rybactwo agriculture, forestry and fishing	przemysł <i>industry</i>		budownictwo construction
				razem total	w tym przetwórstwo przemysłowe of which manufac- turing	
1	Ursus..... a	8099	24	663	632	723
2	b	8437	26	679	642	711
3	c	338	2	16	10	-12
4	d	104,2	108,3	102,4	101,6	98,3
5	Ursynów..... a	27510	129	1792	1683	2036
6	b	28482	124	1831	1695	1997
7	c	972	-5	39	12	-39
8	d	103,5	96,1	102,2	100,7	98,1
9	Wawer..... a	14824	73	1661	1605	1259
10	b	15349	66	1689	1626	1269
11	c	525	-7	28	21	10
12	d	103,5	90,4	101,7	101,3	100,8
13	Wesoła..... a	4309	60	389	367	436
14	b	4538	62	408	386	440
15	c	229	2	19	19	4
16	d	105,3	103,3	104,9	105,2	100,9
17	Wilanów..... a	6198	36	434	349	437
18	b	7004	31	450	376	463
19	c	806	-5	16	27	26
20	d	113,0	86,1	103,7	107,7	105,9
21	Włochy..... a	10348	41	936	889	860
22	b	10723	39	943	895	875
23	c	375	-2	7	6	15
24	d	103,6	95,1	100,7	100,7	101,7
25	Wola..... a	31538	90	2303	2063	2793
26	b	33385	99	2427	2138	2889
27	c	1847	9	124	75	96
28	d	105,9	110,0	105,4	103,6	103,4
29	Żoliborz..... a	10690	21	779	724	764
30	b	11100	19	801	744	767
31	c	410	-2	22	20	3
32	d	103,8	90,5	102,8	102,8	100,4

**DZIAŁALNOŚCI ORAZ DZIELNIC M.ST. WARSZAWY (dok.)**  
**OF ACTIVITIES AND BY DISTRICTS OF THE CAPITAL CITY OF WARSAW (cont.)**

W tym *Of which*

handel; naprawa pojazdów samochodowych <sup>Δ</sup> <i>trade; repair of motor vehicles<sup>Δ</sup></i>	transport i gospodarka magazynowa <i>transportation and storage</i>	zakwaterowanie i gastronomia <sup>Δ</sup> <i>accommodation and catering<sup>Δ</sup></i>	informacja i komunikacja <i>information and communication</i>	działalność finansowa i ubezpieczeniowa <i>financial and insurance activities</i>	obsługa rynku nieruchomości <sup>Δ</sup> <i>real estate activities</i>	działalność profesjonalna, naukowa i techniczna <i>professional, scientific and technical activities</i>
2206	593	196	577	273	340	1084
2256	593	210	627	281	359	1170
50	–	14	50	8	19	86
102,3	100,0	107,1	108,7	102,9	105,6	107,9
5716	1338	597	2481	1140	1107	5537
5809	1277	646	2704	1160	1128	5890
93	-61	49	223	20	21	353
101,6	95,4	108,2	109,0	101,8	101,9	106,4
3989	831	364	817	453	551	2054
4049	808	366	890	470	582	2245
60	-23	2	73	17	31	191
101,5	97,2	100,5	108,9	103,8	105,6	109,3
1121	203	113	253	133	217	571
1126	212	122	284	146	224	636
5	9	9	31	13	7	65
100,4	104,4	108,0	112,3	109,8	103,2	111,4
1190	212	158	542	218	407	1400
1281	214	175	651	244	463	1669
91	2	17	109	26	56	269
107,6	100,9	110,8	120,1	111,9	113,8	119,2
3048	774	233	626	291	533	1379
3092	753	250	686	319	578	1484
44	-21	17	60	28	45	105
101,4	97,3	107,3	109,6	109,6	108,4	107,6
7962	2026	818	1988	1419	2040	4668
8218	2000	863	2292	1456	2163	5233
256	-26	45	304	37	123	565
103,2	98,7	105,5	115,3	102,6	106,0	112,1
2323	489	260	757	366	537	2142
2362	469	279	829	377	576	2271
39	-20	19	72	11	39	129
101,7	95,9	107,3	109,5	103,0	107,3	106,0

administrowanie i działalność wspierająca <sup>A</sup> <i>administrative and support service activities</i>	administracja publiczna i obrona narodowa; obowiązkowe zabezpieczenia społeczne <i>public administration and defence; compulsory social security</i>	edukacja <i>education</i>	opieka zdrowotna i pomoc społeczna <i>human health and social work activities</i>	działalność związana z kulturą, rozrywką i rekreacją <i>arts, entertainment and recreation</i>	pozostała działalność usługowa <i>other service activities</i>	Lp. No.
288	2	287	371	89	383	1
309	2	315	392	95	412	2
21	–	28	21	6	29	3
107,3	100,0	109,8	105,7	106,7	107,6	4
1005	3	1116	1685	506	1319	5
1058	2	1198	1751	529	1375	6
53	-1	82	66	23	56	7
105,3	66,7	107,3	103,9	104,5	104,2	8
479	1	475	839	213	764	9
493	1	515	895	218	792	10
14	–	40	56	5	28	11
102,9	100,0	108,4	106,7	102,3	103,7	12
157	7	149	234	67	199	13
161	7	164	260	72	214	14
4	–	15	26	5	15	15
102,5	100,0	110,1	111,1	107,5	107,5	16
220	–	209	359	92	275	17
260	–	256	400	132	306	18
40	–	47	41	40	31	19
118,2	x	122,5	111,4	143,5	111,3	20
395	9	281	309	125	508	21
433	9	297	324	132	509	22
38	–	16	15	7	1	23
109,6	100,0	105,7	104,9	105,6	100,2	24
1227	28	876	968	428	1902	25
1352	28	943	1015	458	1948	26
125	–	67	47	30	46	27
110,2	100,0	107,6	104,9	107,0	102,4	28
382	6	445	573	189	657	29
418	4	468	576	214	670	30
36	-2	23	3	25	13	31
109,4	66,7	105,2	100,5	113,2	102,0	32

TABL. 20. PODMIOTY GOSPODARKI NARODOWEJ WEDŁUG WYBRANYCH FORM PRAWNYCH ORAZ DZIELNIC  
M.ST. WARSZAWY  
ENTITIES OF THE NATIONAL ECONOMY BY SELECTED LEGAL STATUS AND BY DISTRICTS  
OF THE CAPITAL CITY OF WARSAW

WYSZCZEGÓLNIENIE SPECIFICATION a – 31 XII 2012 b – 31 XII 2013 c – przyrost/spadek increase/decrease d – 2012 = 100	Ogółem Grand total	W tym Of which							osoby fizyczne prowadzące działalność gospodarczą natural persons conducting economic activity	
		przedsiębiorstwa państwowe state owned enter- prises	spółki companies							spół- dzielnie co- operatives
			razem total	w tym of which				cywilne civil partner- ships		
				razem total	handlowe commercial		z ograni- czoną odpowie- dzialnością limited liability			
					akcyjne joint stock					
<b>M.ST. WARSZAWA..... a</b>	<b>355083</b>	<b>59</b>	<b>112725</b>	<b>81425</b>	<b>3000</b>	<b>71150</b>	<b>31290</b>	<b>1550</b>	<b>213665</b>	
<b>THE CAPITAL CITY</b>	<b>371476</b>	<b>58</b>	<b>123243</b>	<b>91597</b>	<b>3156</b>	<b>79210</b>	<b>31636</b>	<b>1549</b>	<b>218445</b>	
<b>OF WARSAW</b>	<b>16393</b>	<b>-1</b>	<b>10518</b>	<b>10172</b>	<b>156</b>	<b>8060</b>	<b>346</b>	<b>-1</b>	<b>4780</b>	
<b>d</b>	<b>104,6</b>	<b>98,3</b>	<b>109,3</b>	<b>112,5</b>	<b>105,2</b>	<b>111,3</b>	<b>101,1</b>	<b>99,9</b>	<b>102,2</b>	
Bemowo..... a	19569	–	3788	2062	45	1800	1726	42	14983	
b	20180	–	3985	2238	43	1963	1747	41	15347	
c	611	–	197	176	-2	163	21	-1	364	
d	103,1	x	105,2	108,5	95,6	109,1	101,2	97,6	102,4	
Białoleka..... a	15041	3	2933	1911	59	1615	1022	28	11258	
b	16168	3	3231	2180	59	1865	1051	27	12035	
c	1127	–	298	269	–	250	29	-1	777	
d	107,5	100,0	110,2	114,1	100,0	115,5	102,8	96,4	106,9	
Bielany..... a	22261	1	4729	2501	56	2208	2228	64	16203	
b	22525	1	4874	2634	56	2314	2240	64	16284	
c	264	–	145	133	–	106	12	–	81	
d	101,2	100,0	103,1	105,3	100,0	104,8	100,5	100,0	100,5	
Mokotów..... a	49053	5	16775	12574	493	10881	4201	240	27846	
b	51420	5	18371	14116	523	12082	4255	240	28433	
c	2367	–	1596	1542	30	1201	54	–	587	
d	104,8	100,0	109,5	112,3	106,1	111,0	101,3	100,0	102,1	
Ochota..... a	17579	3	5643	4209	139	3692	1433	124	10162	
b	18136	3	5985	4547	140	3942	1437	121	10348	
c	557	–	342	338	1	250	4	-3	186	
d	103,2	100,0	106,1	108,0	100,7	106,8	100,3	97,6	101,8	
Praga-Południe..... a	33992	6	8834	5312	188	4640	3521	157	22565	
b	34775	6	9296	5755	189	5003	3540	155	22776	
c	783	–	462	443	1	363	19	-2	211	
d	102,3	100,0	105,2	108,3	100,5	107,8	100,5	98,7	100,9	
Praga-Północ..... a	10954	2	2762	1596	55	1431	1166	54	7182	
b	11069	2	2854	1687	61	1500	1167	53	7181	
c	115	–	92	91	6	69	1	-1	-1	
d	101,0	100,0	103,3	105,7	110,9	104,8	100,1	98,1	100,0	
Rembertów..... a	3758	1	794	435	11	382	359	7	2700	
b	3858	1	827	465	8	404	362	7	2760	
c	100	–	33	30	-3	22	3	–	60	
d	102,7	100,0	104,2	106,9	72,7	105,8	100,8	100,0	102,2	
Śródmieście..... a	50653	18	27094	22923	1037	20091	4171	354	15870	
b	55218	18	31251	27032	1109	23305	4219	355	15979	
c	4565	–	4157	4109	72	3214	48	1	109	
d	109,0	100,0	115,3	117,9	106,9	116,0	101,2	100,3	100,7	



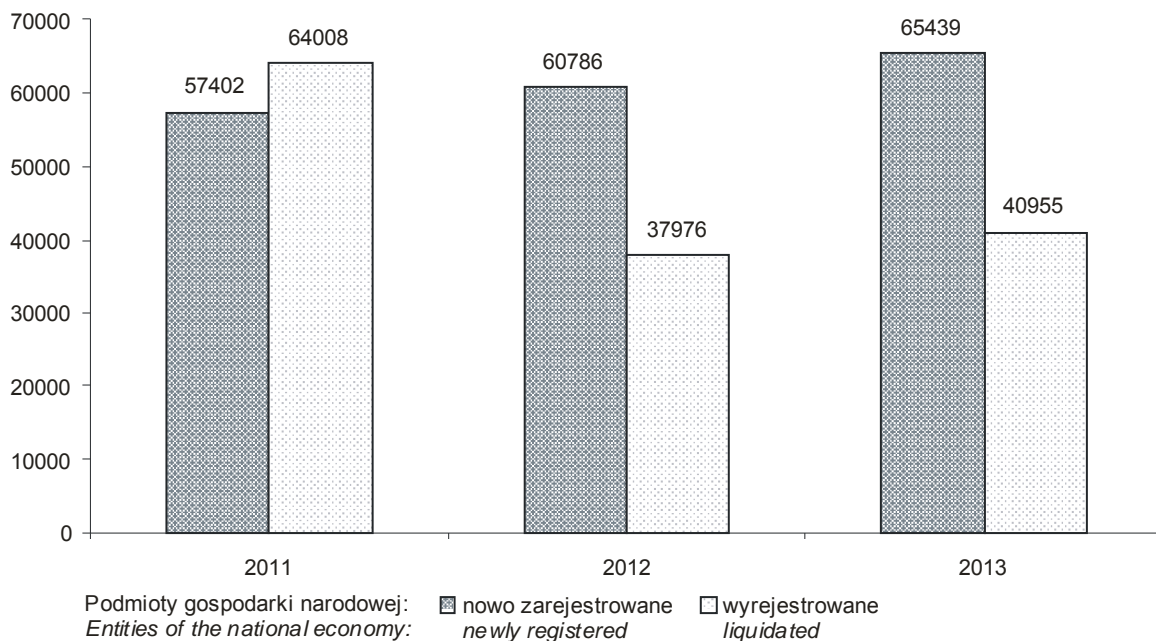
**TABL. 20. PODMIOTY GOSPODARKI NARODOWEJ WEDŁUG WYBRANYCH FORM PRAWNYCH ORAZ DZIELNIC**  
**M.ST. WARSZAWY (dok.)**  
*ENTITIES OF THE NATIONAL ECONOMY BY SELECTED LEGAL STATUS AND BY DISTRICTS*  
*OF THE CAPITAL CITY OF WARSAW (cont.)*

WYSZCZEGÓLNIENIE SPECIFICATION a – 31 XII 2012 b – 31 XII 2013 c – przyrost/spadek increase/decrease d – 2012 = 100	Ogółem Grand total	W tym Of which								
		przedsiębiorstwa państwowe state owned enterprises	spółki companies						spółdzielnie co-operatives	osoby fizyczne prowadzące działalność gospodarczą natural persons conducting economic activity
			razem total	w tym of which				cywilne civil partnerships		
				razem total	handlowe commercial		z ograniczoną odpowiedzialnością limited liability			
					akcyjne joint stock					
Targówek.....	a	18707	2	3869	2152	51	1905	1716	37	14176
	b	19109	2	4175	2449	54	2168	1725	38	14226
	c	402	–	306	297	3	263	9	1	50
	d	102,1	100,0	107,9	113,8	105,9	113,8	100,5	102,7	100,4
Ursus.....	a	8099	–	1744	1079	18	950	664	36	5953
	b	8437	–	1836	1163	18	1024	672	36	6177
	c	338	–	92	84	–	74	8	–	224
	d	104,2	x	105,3	107,8	100,0	107,8	101,2	100,0	103,8
Ursynów.....	a	27510	–	6494	4433	124	3877	2059	119	19725
	b	28482	–	6945	4844	133	4209	2099	120	20180
	c	972	–	451	411	9	332	40	1	455
	d	103,5	x	106,9	109,3	107,3	108,6	101,9	100,8	102,3
Wawer.....	a	14824	1	3745	2323	41	2028	1422	42	10322
	b	15349	1	3929	2496	42	2181	1433	43	10617
	c	525	–	184	173	1	153	11	1	295
	d	103,5	100,0	104,9	107,4	102,4	107,5	100,8	102,4	102,9
Wesoła.....	a	4309	–	819	462	6	383	357	3	3239
	b	4538	–	893	528	6	437	365	3	3369
	c	229	–	74	66	–	54	8	–	130
	d	105,3	x	109,0	114,3	100,0	114,1	102,2	100,0	104,0
Wilanów.....	a	6198	–	2010	1624	83	1361	383	14	3807
	b	7004	–	2189	1789	89	1463	397	15	4395
	c	806	–	179	165	6	102	14	1	588
	d	113,0	x	108,9	110,2	107,2	107,5	103,7	107,1	115,4
Włochy.....	a	10348	6	4495	3395	126	2975	1099	31	5150
	b	10723	5	4688	3581	130	3122	1106	32	5316
	c	375	-1	193	186	4	147	7	1	166
	d	103,6	83,3	104,3	105,5	103,2	104,9	100,6	103,2	103,2
Wola.....	a	31538	10	12820	10042	388	8851	2778	132	16025
	b	33385	10	14295	11490	415	9959	2805	132	16385
	c	1847	–	1475	1448	27	1108	27	–	360
	d	105,9	100,0	111,5	114,4	107,0	112,5	101,0	100,0	102,2
Żoliborz.....	a	10690	1	3377	2392	80	2080	985	66	6499
	b	11100	1	3619	2603	81	2269	1016	67	6637
	c	410	–	242	211	1	189	31	1	138
	d	103,8	100,0	107,2	108,8	101,3	109,1	103,1	101,5	102,1

**PODMIOTY GOSPODARKI NARODOWEJ NOWO ZAREJESTROWANE I WYREJESTROWANE Z REJESTRU REGON**

*NEWLY REGISTERED AND LIQUIDATED ENTITIES OF THE NATIONAL ECONOMY FROM REGON REGISTER*

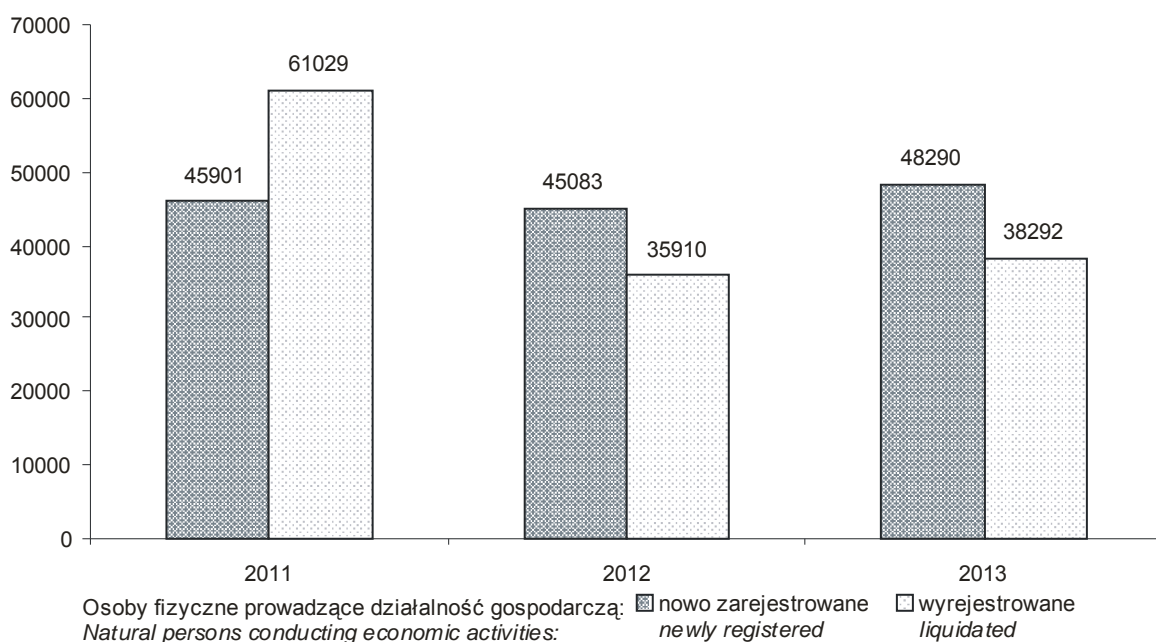
w liczbach bezwzględnych  
*in absolute numbers*



**OSOBY FIZYCZNE PROWADZĄCE DZIAŁALNOŚĆ GOSPODARCZĄ NOWO ZAREJESTROWANE I WYREJESTROWANE Z REJESTRU REGON**

*NATURAL PERSONS CONDUCTING ECONOMIC ACTIVITY  
NEWLY REGISTERED AND LIQUIDATED FROM REGON REGISTER*

w liczbach bezwzględnych  
*in absolute numbers*



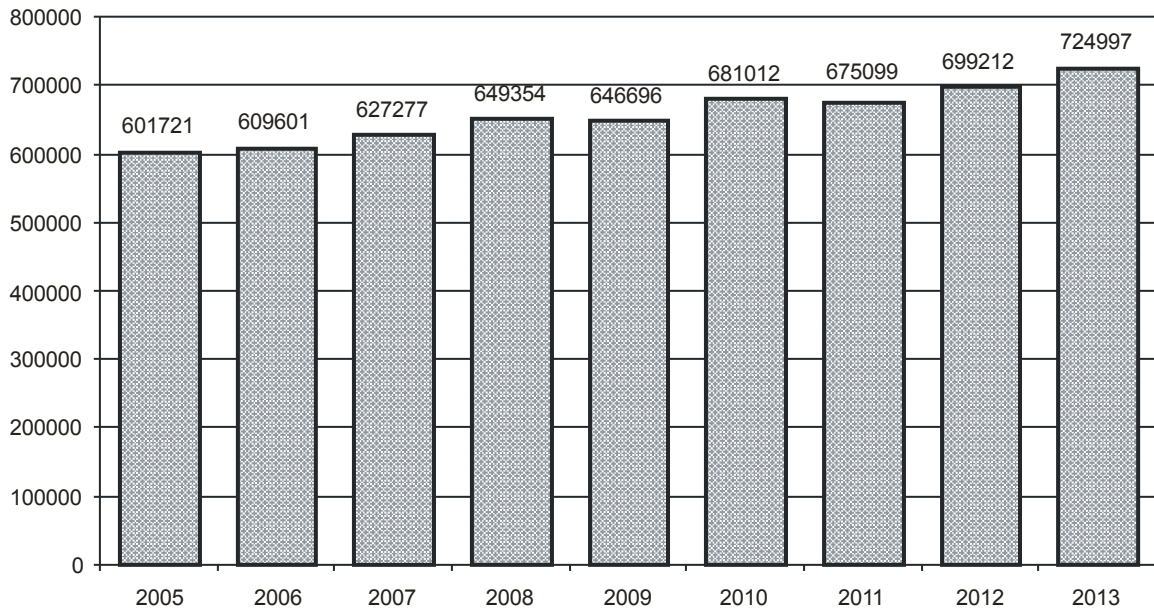
**PODMIOTY GOSPODARKI NARODOWEJ**

Stan w dniu 31 XII

*ENTITIES OF THE NATIONAL ECONOMY*

*As of 31 XII*

w liczbach bezwzględnych  
*in absolute numbers*



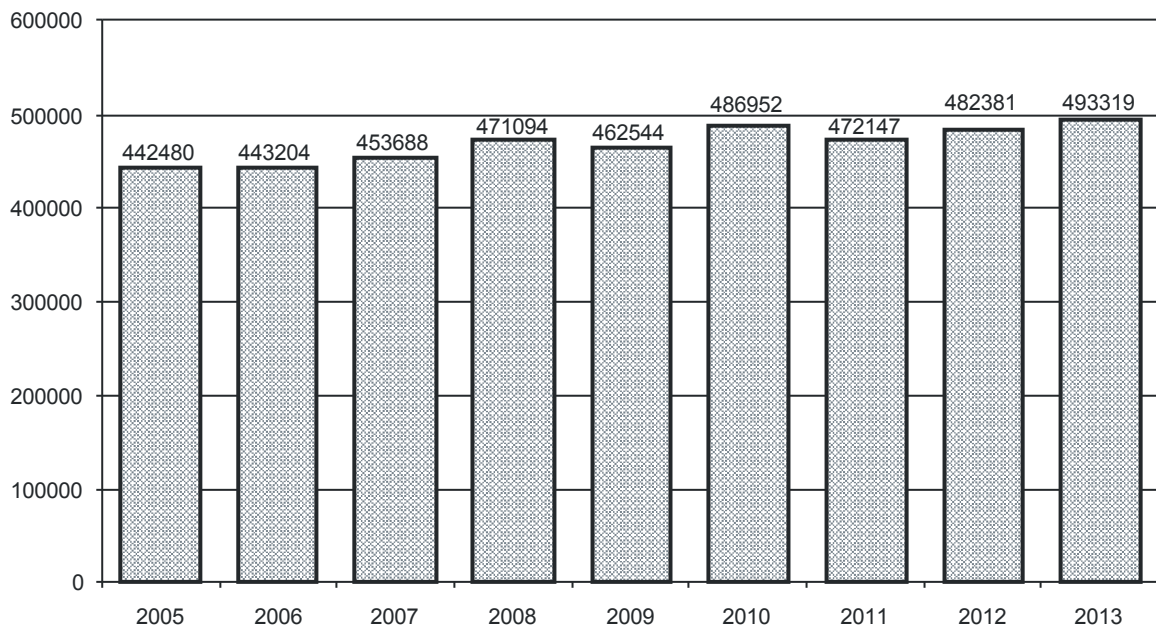
**OSOBY FIZYCZNE PROWADZĄCE DZIAŁALNOŚĆ GOSPODARCZĄ**

Stan w dniu 31 XII

*NATURAL PERSONS CONDUCTING ECONOMIC ACTIVITY*

*As of 31 XII*

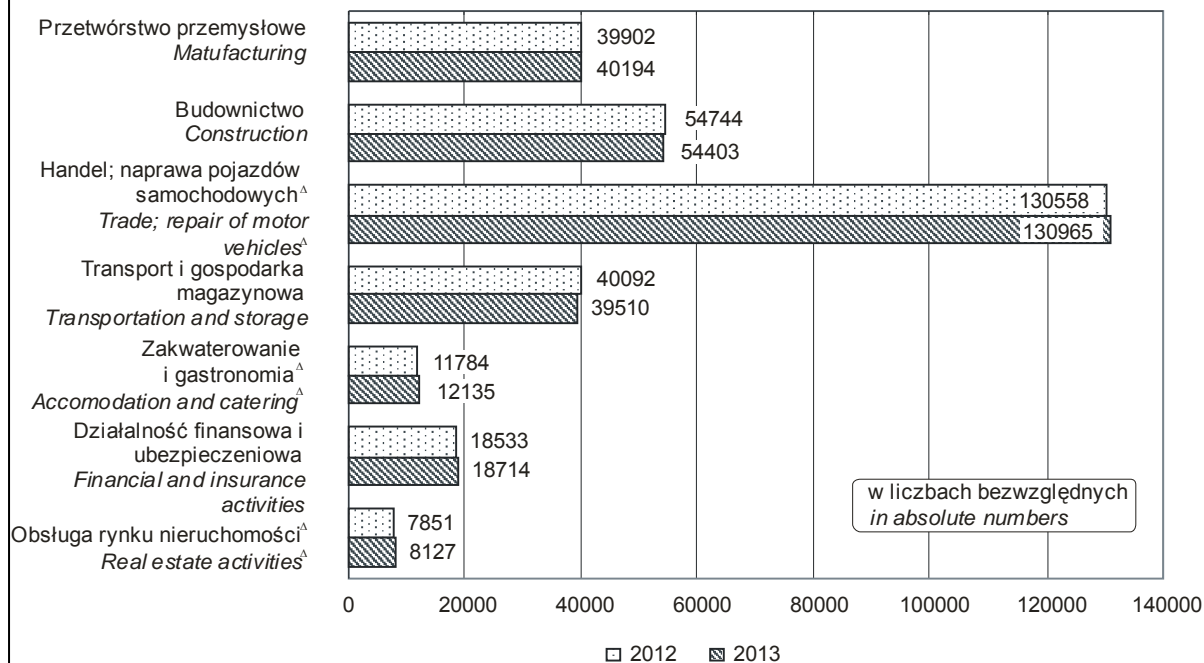
w liczbach bezwzględnych  
*in absolute numbers*



**OSOBY FIZYCZNE PROWADZĄCE DZIAŁALNOŚĆ GOSPODARCZĄ  
WEDŁUG WYBRANYCH SEKCJI POLSKIEJ KLASYFIKACJI DZIAŁALNOŚCI**

Stan w dniu 31 XII

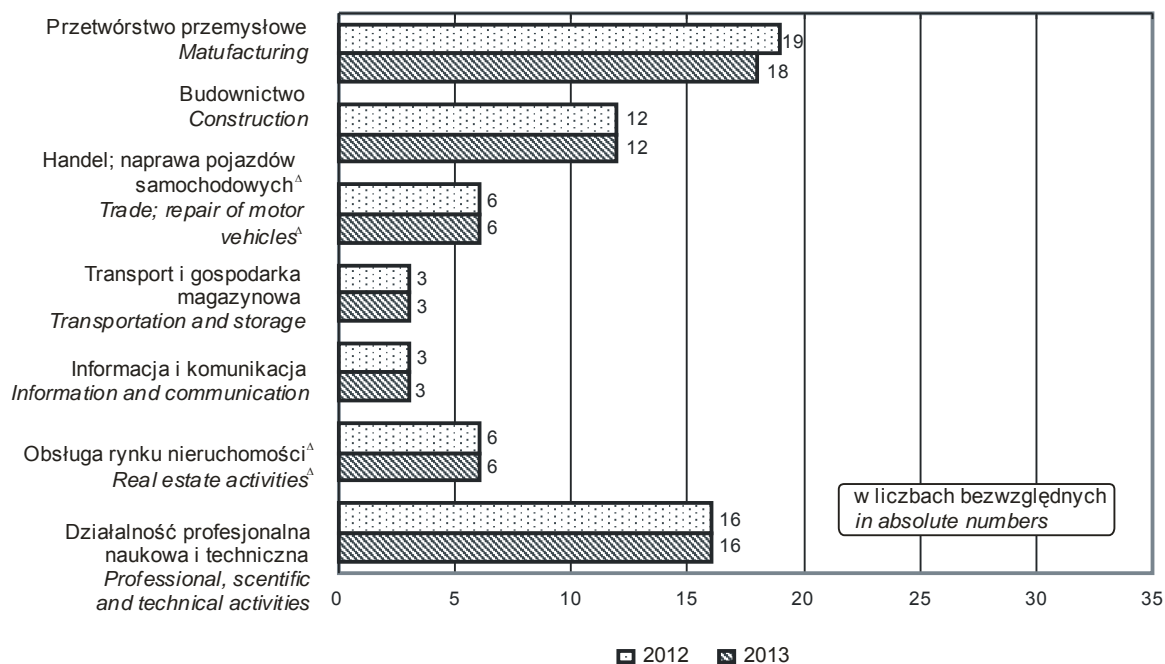
**NATURAL PERSONS CONDUCTING ECONOMIC ACTIVITY  
BY SELECTED SECTIONS OF THE POLISH CLASSIFICATION OF ACTIVITIES**  
As of 31 XII



**PRZEDSIĘBIORSTWA PAŃSTWOWE  
WEDŁUG WYBRANYCH SEKCJI POLSKIEJ KLASYFIKACJI DZIAŁALNOŚCI**

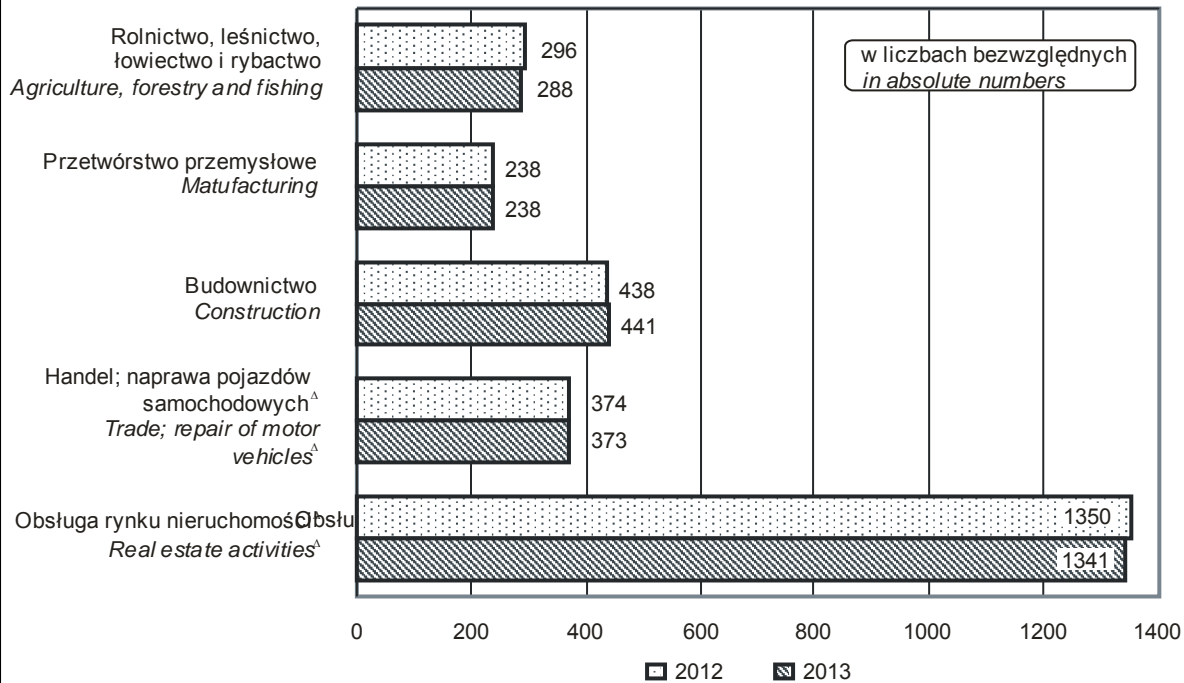
Stan w dniu 31 XII

**STATE OWNED ENTERPRISES  
BY SELECTED SECTIONS OF THE POLISH CLASSIFICATION OF ACTIVITIES**  
As of 31 XII



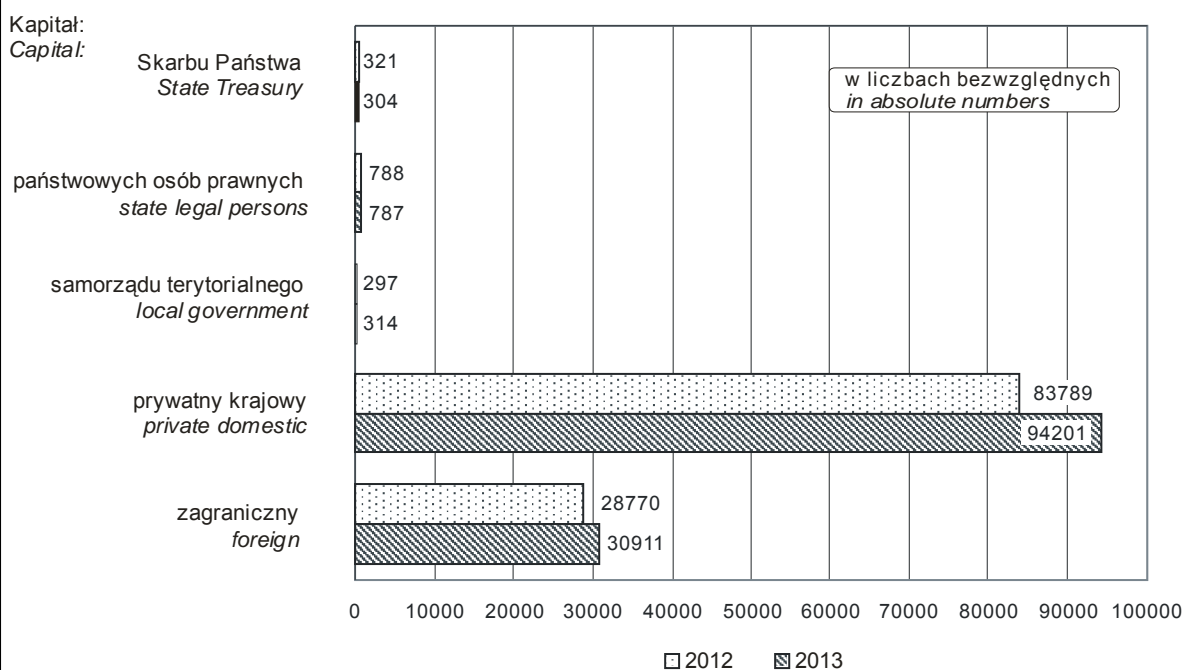
**SPÓŁDZIELNIE WEDŁUG WYBRANYCH SEKCJI POLSKIEJ KLASYFIKACJI DZIAŁALNOŚCI**  
**Stan w dniu 31 XII**

*CO-OPERATIVES BY SELECTED SECTIONS OF THE POLISH CLASSIFICATION OF ACTIVITIES*  
*As of 31 XII*



**SPÓŁKI HANDLOWE WEDŁUG RODZAJU KAPITAŁU**  
**Stan w dniu 31 XII**

*COMMERCIAL COMPANIES BY TYPE OF CAPITAL*  
*As of 31 XII*





**Wykaz urzędów miast i gmin województwa mazowieckiego** (wg stanu w dniu 7 II 2014 r.)  
*The list of city and gmina offices in mazowieckie voivodship (as of 7 II 2014)*

Lp. No.	NAZWA URZĘDU OFFICE NAME	SIEDZIBA SEAT
<b>Powiat białobrzeski</b>		
1.	Urząd Miasta i Gminy BIAŁOBRZEGI	Plac Zygmunta Starego 9 26-800 Białobrzegi
2.	Urząd Gminy PROMNA	Promna Kolonia 5 26-803 Promna
3.	Urząd Gminy RADZANÓW	Radzanów 92A 26-807 Radzanów
4.	Urząd Gminy STARA BŁOTNICA	Stara Błotnica 46 26-806 Stara Błotnica
5.	Urząd Gminy STROMIEC	ul. Piaski 4 26-804 Stromiec
6.	Urząd Miejski w WYŚMIERZYCACH	ul. Mickiewicza 75 26-811 Wyśmierzyce
<b>Powiat ciechanowski</b>		
7.	Urząd Miasta CIECHANÓW	Plac Jana Pawła II 6 06-400 Ciechanów
8.	Urząd Gminy CIECHANÓW	ul. Fabryczna 8 06-400 Ciechanów
9.	Urząd Miasta i Gminy GLINOJECK	ul. Płocka 12 06-450 Głinojeck
10.	Urząd Gminy GOŁYMIN – OŚRODEK	ul. Szosa Ciechanowska 8 06-420 Gołymin – Ośrodek
11.	Urząd Gminy GRUDUSK	ul. Ciechanowska 54 06-460 Grudusk
12.	Urząd Gminy OJRZEŃ	ul. Ciechanowska 27 06-456 Ojrzeń
13.	Urząd Gminy OPINOGÓRA GÓRNA	ul. Zygmunta Krasińskiego 4 06-406 Opinogóra Górna
14.	Urząd Gminy REGIMIN	Regimin 22 06-461 Regimin
15.	Urząd Gminy SOŃSK	ul. Ciechanowska 20 06-430 Sońsk
<b>Powiat garwoliński</b>		
16.	Urząd Gminy BOROWIE	ul. Sasimowskiego 2 08-412 Borowie
17.	Urząd Miasta GARWOLIN	ul. Staszica 15 08-400 Garwolin
18.	Urząd Gminy GARWOLIN	ul. Mazowiecka 16 08-400 Garwolin

Lp. No.	NAZWA URZĘDU OFFICE NAME	SIEDZIBA SEAT
<b>Powiat garwoliński (dok.)</b>		
19.	Urząd Gminy GÓRZNO	Górzno 131 08-404 Górzno
20.	Urząd Miasta ŁASKARZEW	ul. Duży Rynek 32 08-450 Łaskarzew
21.	Urząd Gminy ŁASKARZEW	ul. Duży Rynek 32 08-450 Łaskarzew
22.	Urząd Gminy MACIEJOWICE	ul. Rynek 7 08-480 Maciejowice
23.	Urząd Gminy MIASTKÓW KOŚCIELNY	ul. Rynek 6 08-420 Miastków Kościelny
24.	Urząd Gminy PARYSÓW	ul. Kościuszki 28 08-441 Parysów
25.	Urząd Miasta i Gminy PILAWA	Al. Wyzwolenia 158 08-440 Pilawa
26.	Urząd Gminy SOBOLEW	ul. Rynek 1 08-460 Sobolew
27.	Urząd Gminy TROJANÓW	Trojanów 57A 08-455 Trojanów
28.	Urząd Gminy WILGA	ul. Warszawska 38 08-470 Wilga
29.	Urząd Miasta i Gminy ŻELECHÓW	ul. Piłsudskiego 47 08-430 Żelechów
<b>Powiat gostyński</b>		
30.	Urząd Miasta GOSTYNIN	ul. Rynek 26 09-500 Gostynin
31.	Urząd Gminy GOSTYNIN	ul. Rynek 26 09-500 Gostynin
32.	Urząd Gminy PACYNA	ul. Wyzwolenia 7 09-541 Pacyna
33.	Urząd Gminy SANNIKI	ul. Warszawska 169 09-540 Sanniki
34.	Urząd Gminy SZCZAWIN KOŚCIELNY	ul. Jana Pawła II 10 09-550 Szczawin Kościelny
<b>Powiat grodziski</b>		
35.	Urząd Gminy BARANÓW	ul. Armii Krajowej 87 96-314 Baranów
36.	Urząd Miejski w GRODZISKU MAZOWIECKIM	ul. T. Kościuszki 32A 05-825 Grodzisk Mazowiecki
37.	Urząd Gminy JAKTORÓW	ul. Warszawska 33 96-313 Jaktorów

Lp. No.	NAZWA URZĘDU OFFICE NAME	SIEDZIBA SEAT
<b>Powiat grodziski (dok.)</b>		
38.	Urząd Miasta MILANÓWEK	ul. Kościuszki 45 05-822 Milanówek
39.	Urząd Miasta PODKOWA LEŚNA	ul. Akacyjowa 39/41 05-807 Podkowa Leśna
40.	Urząd Gminy ŻABIA WOLA	ul. Główna 3 96-321 Żabia Wola
<b>Powiat grójecki</b>		
41.	Urząd Gminy BELSK DUŻY	ul. Kozietulskiego 4A 05-622 Belsk Duży
42.	Urząd Gminy BŁĘDÓW	ul. Sadurkowska 13 05-620 Błędów
43.	Urząd Gminy CHYNÓW	Chynów 58 05-650 Chynów
44.	Urząd Gminy GOSZCZYN	ul. Bądkowska 2 05-610 Goszczyn
45.	Urząd Miasta i Gminy GRÓJEC	ul. Józefa Piłsudskiego 47 05-600 Grójec
46.	Urząd Gminy JASIENIEC	ul. Warecka 42 05-604 Jasieniec
47.	Urząd Miasta i Gminy MOGIELNICA	ul. Rynek 1 05-640 Mogielnica
48.	Urząd Miasta i Gminy NOWE MIASTO NAD PILICĄ	Plac o. H. Koźmińskiego 1/2 26-420 Nowe Miasto nad Pilicą
49.	Urząd Gminy PNIEWY	Pniewy 2 05-652 Pniewy
50.	Urząd Miejski w WARCE	Plac Stefana Czarnieckiego 1 05-660 Warka
<b>Powiat kozienicki</b>		
51.	Urząd Gminy GARBATKA–LETNISKO	ul. Skrzyńskich 1 26-930 Garbatka–Letnisko
52.	Urząd Gminy GŁOWACZÓW	ul. Rynek 35 26-903 Głowaczów
53.	Urząd Gminy GNIEWOSZÓW	ul. Lubelska 16 26-920 Gniewoszów
54.	Urząd Gminy GRABÓW NAD PILICĄ	ul. Kazimierza Pułaskiego 51 26-902 Grabów nad Pilicą
55.	Urząd Miejski w KOZIENICACH	ul. Parkowa 5 26-900 Kozienice
56.	Urząd Gminy MAGNUSZEW	ul. Saperów 24 26-910 Magnuszew
57.	Urząd Gminy SIECIECHÓW	ul. Rynek 16 26-922 Sieciechów



Lp. No.	NAZWA URZĘDU OFFICE NAME	SIEDZIBA SEAT
<b>Powiat legionowski</b>		
58.	Urząd Gminy JABŁONNA	ul. Modlińska 152 05-110 Jabłonna
59.	Urząd Miasta LEGIONOWO	ul. Marszałka J. Piłsudskiego 41 05-120 Legionowo
60.	Urząd Gminy NIEPORĘT	Plac Wolności 1 05-126 Nieporęt
61.	Urząd Miasta i Gminy SEROCK	ul. Rynek 21 05-140 Serock
62.	Urząd Gminy WIELISZEW	ul. Modlińska 1 05-135 Wieliszew
<b>Powiat lipski</b>		
63.	Urząd Gminy CIEPIELÓW	ul. Czachowskiego 1 27-310 Ciepiałów
64.	Urząd Gminy CHOTCZA	Józefów 60 27-312 Chotcza
65.	Urząd Miasta i Gminy LIPSKO	ul. 1 Maja 2 27-300 Lipsko
66.	Urząd Gminy RZECZNIÓW	Rzeczniów 1 27-353 Rzecznów
67.	Urząd Gminy SIENNO	ul. Rynek 36/40 27-350 Sienno
68.	Urząd Gminy SOLEC NAD WISŁĄ	ul. Rynek 1 27-320 Solec nad Wisłą
<b>Powiat łosicki</b>		
69.	Urząd Gminy HUSZLEW	Huszlew 77 08-206 Huszlew
70.	Urząd Miasta i Gminy ŁOSICE	ul. Piłsudskiego 6 08-200 Łosice
71.	Urząd Gminy OLSZANKA	Olszanka 37 08-207 Olszanka
72.	Urząd Gminy PLATERÓW	ul. 3 Maja 5 08-210 Platerów
73.	Urząd Gminy SARNAKI	ul. Berka Joselewicza 3 08-220 Sarnaki
74.	Urząd Gminy STARA KORNICA	Stara Kornica 191 08-205 Stara Kornica
<b>Powiat makowski</b>		
75.	Urząd Gminy CZERWONKA	Czerwonka Włociańska 38 06-232 Czerwonka
76.	Urząd Gminy KARNIEWO	ul. Pułtуска 3 06-425 Karniewo

Lp. No.	NAZWA URZĘDU OFFICE NAME	SIEDZIBA SEAT
<b>Powiat makowski (dok.)</b>		
77.	Urząd Gminy KRASNOSIELC	ul. Rynek 40 06-212 Krasnosielc
78.	Urząd Miasta MAKÓW MAZOWIECKI	ul. Moniuszki 6 06-200 Maków Mazowiecki
79.	Urząd Gminy MŁYNARZE	ul. Ostrołęcka 7 06-231 Młynarze
80.	Urząd Gminy PŁONIAWY-BRAMURA	06-210 Płoniawy-Bramura
81.	Urząd Gminy w RÓŻANIE	Plac Obrońców Różana 4 06-230 Różan
82.	Urząd Gminy RZEWNIE	Rzewnie 19 06-225 Rzewnie
83.	Urząd Gminy SYPNIEWO	ul. Ostrołęcka 27 06-216 Sypniewo
84.	Urząd Gminy SZELKÓW	Stary Szelków 39 06-220 Stary Szelków
<b>Powiat miński</b>		
85.	Urząd Gminy CEGŁÓW	ul. Tadeusza Kościuszki 4 05-319 Cegłów
86.	Urząd Gminy DĘBE WIELKIE	ul. Strażacka 3 05-311 Dębe Wielkie
87.	Urząd Gminy DOBRE	ul. T. Kościuszki 1 05-307 Dobrze
88.	Urząd Miejski w HALINOWIE	ul. Spółdzielcza 1 05-074 Halinów
89.	Urząd Gminy JAKUBÓW	ul. Mińska 15 05-306 Jakubów
90.	Urząd Miejski w KAŁUSZYNIE	ul. Pocztowa 1 05-310 Kałuszyn
91.	Urząd Gminy LATOWICZ	ul. Rynek 6 05-334 Latowicz
92.	Urząd Miasta MIŃSK MAZOWIECKI	ul. Konstytucji 3 Maja 1 05-300 Mińsk Mazowiecki
93.	Urząd Gminy MIŃSK MAZOWIECKI	ul. Chełmońskiego 14 05-300 Mińsk Mazowiecki
94.	Urząd Miasta i Gminy MROZY	ul. Mickiewicza 35 05-320 Mrozy
95.	Urząd Gminy SIENNICA	ul. Kołbielska 1 05-332 Siennica
96.	Urząd Miasta SULEJÓWEK	ul. Dworcowa 55 05-070 Sulejówek
97.	Urząd Gminy STANISŁAWÓW	ul. Rynek 32 05-304 Stanisławów

Lp. No.	NAZWA URZĘDU OFFICE NAME	SIEDZIBA SEAT
<b>Powiat mławski</b>		
98.	Urząd Gminy DZIERZGOWO	ul. Kościuszki 1 06-520 Dzierzgowo
99.	Urząd Miasta MŁAWA	ul. Stary Rynek 19 06-500 Mława
100.	Urząd Gminy LIPOWIEC KOŚCIELNY	Lipowiec Kościelny 213 06-545 Lipowiec Kościelny
101.	Urząd Gminy RADZANÓW	Plac Piłsudskiego 26 06-540 Radzanów
102.	Urząd Gminy STRZEGOWO	Plac Wolności 32 06-445 Strzegowo
103.	Urząd Gminy STUPSK	ul. H. Sienkiewicza 10 06-561 Stupsk
104.	Urząd Gminy SZREŃSK	Plac Kanoniczny 10 06-550 Szreńsk
105.	Urząd Gminy SZYDŁOWO	ul. Mazowiecka 61 06-516 Szydłowo
106.	Urząd Gminy WIECZFNIA KOŚCIELNA	06-513 Wieczfnia Kościelna
107.	Urząd Gminy WIŚNIEWO	Wiśniewo 86 06-521 Wiśniewo
<b>Powiat nowodworski</b>		
108.	Urząd Gminy CZOSNÓW	ul. Gminna 6 05-152 Czosnów
109.	Urząd Gminy LEONCIN	ul. Partyzantów 3 05-155 Leoncin
110.	Urząd Miejski w NASIELSKU	ul. Elektronowa 3 05-190 Nasielsk
111.	Urząd Miasta NOWY DWÓR MAZOWIECKI	ul. Zakroczymska 30 05-100 Nowy Dwór Mazowiecki
112.	Urząd Gminy POMIECHÓWEK	ul. Szkolna 1A 05-180 Pomiechówek
113.	Urząd Gminy ZAKROCZYM	ul. Warszawska 7 05-170 Zakroczym
<b>Powiat ostrołęcki</b>		
114.	Urząd Gminy BARANOWO	Plac Trzydziestolecia 7 06-320 Baranowo
115.	Urząd Gminy CZARNIA	Czarnia 41 07-431 Czarnia
116.	Urząd Gminy CZERWIN	Plac Tysiąclecia 1 07-407 Czerwin
117.	Urząd Gminy GOWOROWO	ul. Ostrołęcka 21 07-440 Goworowo

Lp. No.	NAZWA URZĘDU OFFICE NAME	SIEDZIBA SEAT
<b>Powiat ostrołęcki (dok.)</b>		
118.	Urząd Gminy KADZIDŁO	ul. Targowa 4 07-420 Kadzidło
119.	Urząd Gminy LELIS	ul. Szkolna 37 07-402 Lelis
120.	Urząd Gminy ŁYSE	ul. Ostrołęcka 2 07-437 Łyse
121.	Urząd Miejski w MYSZYŃCU	Plac Wolności 60 07-430 Myszyniec
122.	Urząd Gminy OLSZEWO – BORKI	ul. Broniewskiego 13 07-415 Olszewo – Borki
123.	Urząd Gminy RZEKUŃ	ul. Kościuszki 33 07-411 Rzekuń
124.	Urząd Gminy TROSZYN	ul. Słowackiego 13 07-405 Troszyn
<b>Powiat ostrowski</b>		
125.	Urząd Gminy ANDRZEJEWO	ul. Warszawska 36 07-305 Andrzejewo
126.	Urząd Gminy BOGUTY – PIANKI	Al. Papieża Jana Pawła II 45 07-325 Boguty – Pianki
127.	Urząd Miasta i Gminy BROK	Plac Kościelny 6 07-306 Brok
128.	Urząd Gminy MAŁKINIA GÓRNA	ul. Przedszkolna 1 07-320 Małkinia Górna
129.	Urząd Gminy NUR	ul. Drohiczyńska 2 07-322 Nur
130.	Urząd Miasta OSTRÓW MAZOWIECKA	ul. 3 Maja 66 07-300 Ostrów Mazowiecka
131.	Urząd Gminy OSTRÓW MAZOWIECKA	ul. Sikorskiego 5 07-300 Ostrów Mazowiecka
132.	Urząd Gminy STARY LUBOTYŃ	Stary Lubotyń 42 07-303 Stary Lubotyń
133.	Urząd Gminy SZULBORZE WIELKIE	ul. Romantyczna 2 07-324 Szulborze Wielkie
134.	Urząd Gminy WĄSEWO	ul. Zastawska 13 07-311 Wąsewo
135.	Urząd Gminy ZARĘBY KOŚCIELNE	ul. Kowalska 14 07-323 Zaręby Kościelne
<b>Powiat otwocki</b>		
136.	Urząd Gminy CELESTYNÓW	ul. Regucka 3 05-430 Celestynów
137.	Urząd Miasta JÓZEFÓW	ul. Kardynała Wyszyńskiego 1 05-420 Józefów

Lp. No.	NAZWA URZĘDU OFFICE NAME	SIEDZIBA SEAT
<b>Powiat otwocki (dok.)</b>		
138.	Urząd Miejski w KARCZEWIE	ul. Warszawska 28 05-480 Karczew
139.	Urząd Gminy KOŁBIEL	ul. Szkolna 1 05-340 Kołbiel
140.	Urząd Miasta OTWOCK	ul. Armii Krajowej 5 05-400 Otwock
141.	Urząd Gminy OSIECK	ul. Rynek 1 08-445 Osieck
142.	Urząd Gminy SOBIENIE-JEZIORY	ul. Garwolińska 16 08-443 Sobienie-Jeziory
143.	Urząd Gminy WIĄZOWNA	ul. Lubelska 59 05-462 Wiązowna
<b>Powiat piaseczyński</b>		
144.	Urząd Miasta i Gminy GÓRA KALWARIA	ul. 3 Maja 10 05-530 Góra Kalwaria
145.	Urząd Miasta i Gminy KONSTANCIN-JEZIORNA	ul. Warszawska 32 05-520 Konstancin-Jeziorna
146.	Urząd Gminy LESZNOWOLA	ul. Gminnej Rady Narodowej 60 05-506 Lesznowola
147.	Urząd Miasta i Gminy PIASECZNO	ul. Kościuszki 5 05-500 Piaseczno
148.	Urząd Gminy PRAŻMÓW	ul. Piotra Czołchańskiego 1 05-505 Prażmów
149.	Urząd Miejski w TARCZYNI	ul. Rynek 8A 05-555 Tarczyn
<b>Powiat płocki</b>		
150.	Urząd Gminy BIELSK	Plac Wolności 3A 09-230 Bielsk
151.	Urząd Gminy BODZANÓW	ul. Bankowa 7 09-470 Bodzanów
152.	Urząd Gminy BRUDZEŃ DUŻY	ul. Toruńska 2 09-414 Brudzeń Duży
153.	Urząd Gminy BULKOWO	ul. Szkolna 1 09-454 Bulkowo
154.	Urząd Miasta i Gminy DROBIN	ul. Marszałka Piłsudskiego 12 09-210 Drobin
155.	Urząd Miasta i Gminy GĄBIN	ul. Stary Rynek 16 09-530 Gąbin
156.	Urząd Gminy ŁĄCK	ul. Gostynińska 2 09-520 Łąck
157.	Urząd Gminy MAŁA WIEŚ	ul. Kochanowskiego 1 09-460 Mała Wieś

Lp. No.	NAZWA URZĘDU OFFICE NAME	SIEDZIBA SEAT
<b>Powiat plocki (dok.)</b>		
158.	Urząd Gminy NOWY DUNINÓW	ul. Osiedlowa 1 09-505 Nowy Duninów
159.	Urząd Gminy RADZANOWO	ul. Plocka 32 09-451 Radzanowo
160.	Urząd Gminy SŁUBICE	ul. Plocka 32 09-533 Słubice
161.	Urząd Gminy SŁUPNO	ul. Miszewska 8A 09-472 Słupno
162.	Urząd Gminy STARA BIAŁA	ul. Jana Kazimierza 1 09-411 Biała
163.	Urząd Gminy STAROŻREBY	ul. Plocka 18 09-440 Starożreby
164.	Urząd Miasta i Gminy WYSZOGRÓD	ul. Rębowska 37 09-450 Wyszogród
<b>Powiat płoński</b>		
165.	Urząd Gminy BABOSZEWO	ul. Warszawska 9A 09-130 Baboszewo
166.	Urząd Gminy CZERWIŃSK NAD WISŁĄ	ul. Władysława Jagiełły 16 09-150 Czerwińsk nad Wisłą
167.	Urząd Gminy DZIERŻĄZNIA	Dzierżąznia 28 09-164 Dzierżąznia
168.	Urząd Gminy JONIEC	Joniec 29 09-131 Joniec
169.	Urząd Gminy NARUSZEWO	Naruszewo 19A 09-152 Naruszewo
170.	Urząd Gminy NOWE MIASTO	ul. Apteczna 8 09-120 Nowe Miasto
171.	Urząd Miasta PŁOŃSK	ul. Plocka 39 09-100 Płońsk
172.	Urząd Gminy PŁOŃSK	ul. 19 Stycznia 39 09-100 Płońsk
173.	Urząd Miasta RACIĄŻ	Plac Adama Mickiewicza 17 09-140 Raciąż
174.	Urząd Gminy RACIĄŻ	ul. Kilińskiego 2 09-140 Raciąż
175.	Urząd Gminy SOCHOCIN	ul. Guzikarzy 9 09-110 Sochocin
176.	Urząd Gminy ZAŁUSKI	Załuski 67 09-142 Załuski
<b>Powiat pruszkowski</b>		
177.	Urząd Miasta i Gminy BRWINÓW	ul. Grodziska 12 05-840 Brwinów

Lp. No.	NAZWA URZĘDU OFFICE NAME	SIEDZIBA SEAT
<b>Powiat pruszkowski (dok.)</b>		
178.	Urząd Gminy MICHAŁOWICE	ul. Aleja Powstańców Warszawy 1 05-816 Michałowice
179.	Urząd Gminy NADARZYN	ul. Mszczonowska 24 05-830 Nadarzyn
180.	Urząd Miasta PIASTÓW	ul. 11 Listopada 2 05-820 Piastów
181.	Urząd Miasta PRUSZKÓW	ul. J. I. Kraszewskiego 14/16 05-800 Pruszków
182.	Urząd Gminy RASZYN	ul. Szkolna 2A 05-090 Raszyn
<b>Powiat przasnyski</b>		
183.	Urząd Miasta i Gminy CHORZELE	ul. Stanisława Komosińskiego 1 06-330 Chorzele
184.	Urząd Gminy CZERNICE BOROWE	ul. Dolna 2 06-415 Czernice Borowe
185.	Urząd Gminy JEDNOROŻEC	ul. Odrodzenia 14 06-323 Jednorożec
186.	Urząd Gminy KRASNE	ul. Mickiewicza 23 06-408 Krasne
187.	Urząd Gminy KRZYNOWŁOGA MAŁA	ul. Kościelna 3 06-316 Krzynowłoga Mała
188.	Urząd Miasta PRZASNYSZ	ul. J. Kilińskiego 2 06-300 Przasnysz
189.	Urząd Gminy PRZASNYSZ	ul. Św. Stanisława Kostki 5 06-300 Przasnysz
<b>Powiat przysuski</b>		
190.	Urząd Gminy BORKOWICE	ul. Ogrodowa 9 26-422 Borkowice
191.	Urząd Gminy GIELNIÓW	Plac Wolności 75 26-434 Gielniów
192.	Urząd Gminy KLWÓW	ul. Opoczyńska 35 26-415 Klwów
193.	Urząd Gminy ODRZYWÓŁ	ul. Warszawska 53 26-425 Odrzywół
194.	Urząd Gminy POTWORÓW	ul. Radomska 2A 26-414 Potworów
195.	Urząd Miasta i Gminy PRZYSUCHA	Plac Kolberga 11 26-400 Przysucha
196.	Urząd Gminy RUSINÓW	ul. S. Żeromskiego 4 26-411 Rusinów
197.	Urząd Gminy WIENIAWA	ul. J. Kochanowskiego 88 26-432 Wieniawa

Lp. No.	NAZWA URZĘDU OFFICE NAME	SIEDZIBA SEAT
<b>Powiat pułtuski</b>		
198.	Urząd Gminy GZY	Gzy 9 06-126 Gzy
199.	Urząd Gminy OBRYTE	Obryte 185 07-215 Obryte
200.	Urząd Gminy POKRZYWNICA	Al. Jana Pawła II 1 06-121 Pokrzywnica
201.	Urząd Miasta i Gminy PUŁTUSK	ul. Rynek – Ratusz 41 06-100 Pułtusk
202.	Urząd Gminy ŚWIERCZE	ul. Pułtuska 47 06-150 Świercze
203.	Urząd Gminy WINNICA	ul. Pułtuska 25 06-120 Winnica
204.	Urząd Gminy ZATORY	ul. Jana Pawła II 106 07-217 Zatory
<b>Powiat radomski</b>		
205.	Urząd Gminy GÓZD	ul. Radomska 7 26-634 Gózd
206.	Urząd Miejski w IŁŻY	ul. Rynek 11 27-100 Iłża
207.	Urząd Gminy JASTRZĘBIA	Jastrzębia 110 26-631 Jastrzębia
208.	Urząd Gminy JEDLIŃSK	ul. Warecka 19 26-660 Jedlińsk
209.	Urząd Gminy JEDLNIA–LETNISKO	ul. Radomska 43 26-630 Jedlnia–Letnisko
210.	Urząd Gminy KOWAŁA	Kowala 105A 26-624 Kowala
211.	Urząd Miasta PIONKI	Al. Jana Pawła II 15 26-670 Pionki
212.	Urząd Gminy PIONKI	ul. Zwycięstwa 6A 26-670 Pionki
213.	Urząd Gminy PRZYTYK	ul. Zachęta 57 26-650 Przytyk
214.	Urząd Miasta i Gminy SKARYSZEW	ul. Słowackiego 6 26-640 Skaryszew
215.	Urząd Gminy WIERZBICA	ul. T. Kościuszki 73 26-680 Wierzbica
216.	Urząd Gminy WOLANÓW	ul. Radomska 20 26-625 Wolanów
217.	Urząd Gminy ZAKRZEW	Zakrzew 51 26-652 Zakrzew



Lp. No.	NAZWA URZĘDU OFFICE NAME	SIEDZIBA SEAT
<b>Powiat siedlecki</b>		
218.	Urząd Gminy DOMANICE	Domanice 52 08-113 Domanice
219.	Urząd Gminy KORCZEW	ul. Ks. Stanisława Brzóska 20A 08-108 Korczew
220.	Urząd Gminy KOTUŃ	ul. Siedlecka 56C 08-130 Kotuń
221.	Urząd Gminy MOKOBODY	Plac Chreptowicza 25 08-124 Mokobody
222.	Urząd Miasta i Gminy MORDY	ul. Kilińskiego 9 08-140 Mordy
223.	Urząd Gminy PAPROTNIA	ul. 3 Maja 2 08-107 Paprotnia
224.	Urząd Gminy PRZESMYKI	ul. 11 Listopada 13 08-109 Przesmyki
225.	Urząd Gminy SIEDLCE	ul. Aslanowicza 10 08-110 Siedlce
226.	Urząd Gminy SKÓRZEC	ul. Siedlecka 3 08-114 Skórzec
227.	Urząd Gminy SUCHOŻEBRY	ul. Ogińskiej 11 08-125 Suchożebry
228.	Urząd Gminy WIŚNIEW	ul. Siedlecka 13 08-112 Wiśniew
229.	Urząd Gminy WODYNIE	ul. Siedlecka 43 08-117 Wodynie
230.	Urząd Gminy ZBUCZYN	ul. Jana Pawła II 1 08-106 Zbuczyn
<b>Powiat sierpecki</b>		
231.	Urząd Gminy GOZDOWO	ul. K. Gozdawy 19 09-213 Gozdowo
232.	Urząd Gminy MOCHOWO	Mochowo 20 09-214 Mochowo
233.	Urząd Miasta SIERPC	ul. Piastowska 11A 09-200 Sierpc
234.	Urząd Gminy SIERPC	ul. Biskupa Floriana 4 09-200 Sierpc
235.	Urząd Gminy ROŚCISZEWO	ul. Armii Krajowej 1 09-204 Rościszewo
236.	Urząd Gminy SZCZUTOWO	ul. Lipowa 5A 09-227 Szczutowo
237.	Urząd Gminy ZAWIDZ	ul. Mazowiecka 24 09-226 Zawidz Kościelny

Lp. No.	NAZWA URZĘDU OFFICE NAME	SIEDZIBA SEAT
<b>Powiat sochaczewski</b>		
238.	Urząd Gminy BROCHÓW	Brochów 125 05-088 Brochów
239.	Urząd Gminy IŁÓW	ul. Płocka 2 96-520 Iłów
240.	Urząd Gminy MŁODZIESZYN	ul. Wyszogrodzka 25 96-512 Młodzieszyn
241.	Urząd Gminy NOWA SUCHA	Nowa Sucha 59 A 96-513 Nowa Sucha
242.	Urząd Miasta SOCHACZEW	ul. 1 Maja 16 96-500 Sochaczew
243.	Urząd Gminy SOCHACZEW	ul. Warszawska 115 96-500 Sochaczew
244.	Urząd Gminy RYBNO	ul. Długa 20 96-514 Rybno
245.	Urząd Gminy TERESIN	ul. Zielona 20 96-515 Teresin
<b>Powiat sokołowski</b>		
246.	Urząd Gminy BIELANY	ul. Słoneczna 2 08-311 Bielany
247.	Urząd Gminy CERANÓW	Ceranów 140 08-322 Ceranów
248.	Urząd Gminy JABŁONNA LACKA	ul. Klonowa 14 08-304 Jabłonna Lacka
249.	Urząd Miasta i Gminy KOSÓW LACKI	ul. Kolejowa 2 08-330 Kosów Lacki
250.	Urząd Gminy REPKI	ul. Parkowa 7 08-307 Repki
251.	Urząd Gminy SABNIE	ul. Główna 73 08-331 Sabnie
252.	Urząd Miasta SOKOŁÓW PODLASKI	ul. Wolności 21 08-300 Sokołów Podlaski
253.	Urząd Gminy SOKOŁÓW PODLASKI	ul. Wolności 44 08-300 Sokołów Podlaski
254.	Urząd Gminy STERDYŃ	ul. T. Kościuszki 6 08-320 Sterdyń
<b>Powiat szydłowiecki</b>		
255.	Urząd Gminy CHLEWISKA	ul. Czachowskiego 49 26-510 Chlewiska
256.	Urząd Gminy JASTRZĄB	Plac Niepodległości 5 26-502 Jastrząb
257.	Urząd Gminy MIRÓW	Mirów Stary 27 26-503 Mirów Stary
258.	Urząd Gminy OROŃSKO	ul. Szkolna 8 26-505 Orońsko
259.	Urząd Miejski w SZYDŁOWCU	Rynek Wielki 1 26-500 Szydłowiec

Lp. No.	NAZWA URZĘDU OFFICE NAME	SIEDZIBA SEAT
<b>Powiat warszawski zachodni</b>		
260.	Urząd Miasta i Gminy BŁONIE	ul. Rynek 6 05-870 Błonie
261.	Urząd Gminy IZABELIN	ul. 3 Maja 42 05-080 Izabelin
262.	Urząd Gminy KAMPINOS	ul. Niepokalanowska 3 05-085 Kampinos
263.	Urząd Gminy LESZNO	Aleja Wojska Polskiego 21 05-084 Leszno
264.	Urząd Miejski w ŁOMIANKACH	ul. Warszawska 115 05-092 Łomianki
265.	Urząd Miasta i Gminy OŻARÓW MAZOWIECKI	ul. Kolejowa 2 05-850 Ożarów Mazowiecki
266.	Urząd Gminy STARE BABICE	ul. Rynek 32 05-082 Stare Babice
<b>Powiat węgrowski</b>		
267.	Urząd Gminy GRĘBKÓW	ul. Wspólna 5 07-110 Grębków
268.	Urząd Gminy KORYTNICA	ul. A. Małkowskiego 20 07-120 Korytnica
269.	Urząd Gminy LIW z/s w Węgrowie	ul. A. Mickiewicza 2 07-100 Węgrów
270.	Urząd Miejski w ŁOCHOWIE	Al. Pokoju 75 07-130 Łochów
271.	Urząd Gminy MIEDZNA	Plac 11 Listopada 4 07-106 Miedzna
272.	Urząd Gminy SADOWNE	ul. Kościuszki 3 07-140 Sadowne
273.	Urząd Gminy STOCZEK	ul. Kosowska 5 07-104 Stoczek
274.	Urząd Miasta WĘGRÓW	ul. Rynek Mariacki 16 07-100 Węgrów
275.	Urząd Gminy WIERZBNO	Wierzbno 90 07-111 Wierzbno
<b>Powiat wołomiński</b>		
276.	Urząd Gminy DĄBRÓWKA	ul. Kościuszki 14 05-252 Dąbrówka
277.	Urząd Gminy JADÓW	ul. Jana Pawła II 17 05-280 Jadów
278.	Urząd Miasta KOPYŁKA	ul. Wołomińska 1 05-230 Kopyłka
279.	Urząd Gminy KLEMBÓW	ul. Gen. F. Żymirskiego 38 05-205 Klembów

Lp. No.	NAZWA URZĘDU OFFICE NAME	SIEDZIBA SEAT
<b>Powiat wołomiński (dok.)</b>		
280.	Urząd Miasta MARKI	Al. Marszałka J. Piłsudskiego 95 05-270 Marki
281.	Urząd Gminy POŚWIĘTNE	ul. Krótka 1 05-326 Poświętne
282.	Urząd Miasta i Gminy RADZYMIN	Plac Tadeusza Kościuszki 2 05-250 Radzymin
283.	Urząd Gminy STRACHÓWKA	ul. Norwida 6 05-282 Strachówka
284.	Urząd Miejski w TŁUSZCZU	ul. Warszawska 10 05-240 Tłuszcz
285.	Urząd Miejski w WOŁOMINIE	ul. Ogrodowa 4 05-200 Wołomin
286.	Urząd Miasta ZĄBKI	ul. Wojska Polskiego 10 05-091 Ząbki
287.	Urząd Miasta ZIELONKA	ul. Lipowa 5 05-220 Zielonka
<b>Powiat wyszkowski</b>		
288.	Urząd Gminy BRAŃSZCZYK	ul. Jana Pawła II 45 07-221 Brańszczyk
289.	Urząd Gminy DŁUGOSIODŁO	ul. T. Kościuszki 2 07-210 Długosiodło
290.	Urząd Gminy RZAŚNIK	ul. Jesionowa 3 07-205 Rzaśnik
291.	Urząd Gminy SOMIANKA	Somianka 16B 07-203 Somianka
292.	Urząd Miejski w WYSZKOWIE	Aleja Róż 2 07-200 Wyszków
293.	Urząd Gminy ZABRODZIE	ul. Wł. St. Reymonta 51 07-230 Zabrodzie
<b>Powiat zwoleński</b>		
294.	Urząd Gminy KAZANÓW	Plac Partyzantów 28 26-713 Kazanów
295.	Urząd Gminy POLICZNA	ul. Bolesława Prusa 11 26-720 Policzna
296.	Urząd Gminy PRZYŁĘK	26-704 Przyłek
297.	Urząd Gminy TCZÓW	Tczów 124 26-706 Tczów
298.	Urząd Miejski w ZWOLENIU	Plac Jana Kochanowskiego 1 26-700 Zwoleń

Lp. No.	NAZWA URZĘDU OFFICE NAME	SIEDZIBA SEAT
<b>Powiat żuromiński</b>		
299.	Urząd Miasta i Gminy BIEŻUŃ	ul. Warszawska 2 09-320 Biezuń
300.	Urząd Gminy KUCZBORK – OSADA	ul. Mickiewicza 7A 09-310 Kuczbork – Osada
301.	Urząd Gminy LUBOWIDZ	ul. Zielona 10 09-304 Lubowidz
302.	Urząd Gminy LUTOCIN	ul. Poniatowskiego 1 09-317 Lutocin
303.	Urząd Gminy SIEMIĄTKOWO	ul. Władysława Reymonta 2 09-135 Siemiątkowo
304.	Urząd Gminy i Miasta ŻUROMIN	Plac Piłsudskiego 3 09-300 Żuromin
<b>Powiat żyrdowski</b>		
305.	Urząd Miejski w MSZCZONOWIE	Plac marsz. Józefa Piłsudskiego 1 96-320 Mszczonów
306.	Urząd Gminy PUSZCZA MARIAŃSKA	ul. Stanisława Papczyńskiego 1 96-330 Puszcza Mariańska
307.	Urząd Gminy RADZIEJOWICE	ul. Kubickiego 10 96-325 Radziejowice
308.	Urząd Gminy WISKITKI	ul. Kościuszki 1 96-315 Wiskitki
309.	Urząd Miasta ŻYRARDÓW	Plac Jana Pawła II 1 96-300 Żyrardów
<b>Miasta na prawach powiatu</b>		
310.	URZĄD MIASTA OSTROŁĘKA	Plac Gen. Józefa Bema 1 07-410 Ostrołęka
311.	URZĄD MIASTA PŁOCK	Stary Rynek 1 09-400 Płock
312.	URZĄD MIASTA RADOM	ul. Jana Kilińskiego 30 26-600 Radom
313.	URZĄD MIASTA SIEDLCE	Skwer Niepodległości 2 08-110 Siedlce
314.	URZĄD MIASTA STOŁECZNEGO WARSZAWY	Plac Bankowy 3/5 00-950 Warszawa

Źródło: strony internetowe urzędów gmin.  
Source: websites of gmina offices.