

# **Panorama dzielnic Warszawy w 2021 r.**

Panorama of Warsaw districts in 2021

Urząd Statystyczny w Warszawie Statistical Office in Warszawa

Warszawa, Warsaw 2022

**Opracowanie merytoryczne**

Content-related works

Urząd Statystyczny w Warszawie, Mazowiecki Ośrodek Badań Regionalnych  
Statistical Office in Warsaw, Mazovian Centre for Regional Surveys

pod kierunkiem

supervised by

Tomasz Zegar

**Zespół autorski**

Editorial team

Małgorzata Bieńkowska, Edyta Błaszczak, Iwona Cieciora, Aneta Czyżkowska, Edyta Kaźmierczak, Teresa Kwiecień, Justyna Kotowoda, Anna Pasterkowska, Joanna Podolska, Iwona Sońta, Grzegorz Stępień, Marzena Suhecka

**Prace redakcyjne**

Editorial works

Małgorzata Bieńkowska, Joanna Podolska

**Tłumaczenie**

Translation

Agnieszka Gromek-Żukowska

**Skład i opracowanie graficzne**

Typesetting and graphics

Anna Cacko, Anna Pasterkowska, Joanna Podolska

ISSN 2720-3220

**Publikacja dostępna na stronie Internetowej**

Publications available on website

[warszawa.stat.gov.pl](http://warszawa.stat.gov.pl)

**Przy publikowaniu danych US prosimy o podanie źródła**

When publishing Statistical Office data — please indicate the source

## Przedmowa


Urząd Statystyczny w Warszawie przekazuje Państwu dziewiętnastą edycję publikacji pt. „Panorama dzielnic Warszawy”. Publikacja prezentuje dane statystyczne za 2021 r. charakteryzujące sytuację demograficzną oraz społeczno-gospodarczą dzielnic m.st. Warszawy i stanowi uzupełnienie Rocznika Statystycznego Warszawy.

Opracowanie zawiera komentarz analityczny podzielony na działy tematyczne, wzbogacony ilustracją graficzną w formie wykresów i map oraz część tabelaryczną, w której przedstawiono szczegółowe dane statystyczne. Całość uzupełniają uwagi ogólne i metodologiczne zamieszczone na końcu publikacji. Wydanie opracowano w polsko-angielskiej wersji językowej.

Opracowując informacje do publikacji korzystano z danych pochodzących z badań statystycznych statystyki publicznej, jak również ze źródeł spoza statystyki.

Mam nadzieję, że publikacja stanie się źródłem interesujących informacji dla samorządów lokalnych, instytucji krajowych i zagranicznych, jak również osób prywatnych.

Jednocześnie dziękuję wszystkim osobom i instytucjom za przekazane materiały wzbogacające zakres prezentowanych danych oraz zwracam się z prośbą o uwagi i propozycje, które pozwolą na doskonalenie zawartości publikacji.

p.o. Dyrektor  
Urzędu Statystycznego  
w Warszawie  
  
Agnieszka Ajdyn

## Preface

The Statistical Office in Warsaw presents you the nineteenth edition of the publication entitled "Panorama of Warsaw districts". The publication presents statistical data for 2020 that characterize the demographic and socio-economic situation of the districts of the Capital City of Warsaw and is a supplement to the Yearbook.

The study contains an analytical comment divided into thematic sections, enriched with a graphic illustration in the form of graphs and maps, and a tabular part in which detailed statistical data are presented. The whole is complemented by general and methodological notes at the end of the publication. The edition was prepared in the Polish-English language version.

While preparing information for the publication, data from statistical surveys of official statistics as well as from non-statistical sources were used.

I hope that the publication will become a source of interesting information for local governments, national and foreign institutions, as well as private individuals.

At the same time, I would like to express my gratitude to all persons and institutions for the materials provided, enriching the scope of the presented data, and I would like to ask for comments and suggestions that will allow the content of the publication to be improved.

Acting director  
of the Statistical Office  
in Warsaw



Agnieszka Ajdyn



# Spis treści

## Contents

|                                                                         |     |
|-------------------------------------------------------------------------|-----|
| Przedmowa .....                                                         | 3   |
| Preface .....                                                           | 4   |
| Objaśnienia znaków umownych .....                                       | 13  |
| Symbols                                                                 |     |
| Skróty .....                                                            | 14  |
| Abbreviation                                                            |     |
| Analiza                                                                 |     |
| Analysis                                                                |     |
| Rozdział 1. Geografia. Środowisko .....                                 | 16  |
| Chapter 1. Geography. Environment                                       |     |
| Rozdział 2. Samorząd terytorialny .....                                 | 20  |
| Chapter 2. Local government                                             |     |
| Rozdział 3. Bezpieczeństwo publiczne .....                              | 22  |
| Chapter 3. Public safety                                                |     |
| Rozdział 4. Ludność .....                                               | 27  |
| Chapter 4. Population                                                   |     |
| Rozdział 5. Rynek pracy .....                                           | 32  |
| Chapter 5. Labour market                                                |     |
| Rozdział 6. Wybrane elementy infrastruktury komunalnej. Transport ..... | 37  |
| Chapter 6. Selected elements of municipal infrastructure. Transport     |     |
| Rozdział 7. Mieszkania .....                                            | 44  |
| Chapter 7. Dwellings                                                    |     |
| Rozdział 8. Edukacja i wychowanie .....                                 | 45  |
| Chapter 8. Education                                                    |     |
| Rozdział 9. Ochrona zdrowia i pomoc społeczna .....                     | 50  |
| Chapter 9. Health care and social welfare                               |     |
| Rozdział 10. Kultura .....                                              | 56  |
| Chapter 10. Culture                                                     |     |
| Rozdział 11. Turystyka .....                                            | 60  |
| Chapter 11. Tourism                                                     |     |
| Rozdział 12. Sport .....                                                | 63  |
| Chapter 12. Sport                                                       |     |
| Rozdział 13. Podmioty gospodarki narodowej .....                        | 64  |
| Chapter 13. Entities of the national economy                            |     |
| Rozdział 14. Finanse publiczne .....                                    | 67  |
| Chapter 14. Public finance                                              |     |
| Tablice .....                                                           | 70  |
| Table                                                                   |     |
| Uwagi ogólne .....                                                      | 246 |
| General notes                                                           |     |
| Uwagi metodologiczne .....                                              | 248 |
| Methodological notes                                                    |     |

## Spis tablic

### List of tables

|             |                                                                                                                                               |     |
|-------------|-----------------------------------------------------------------------------------------------------------------------------------------------|-----|
| Tablica I.  | M.st. Warszawa na tle kraju i województwa mazowieckiego w 2021 r. ....                                                                        | 70  |
| Table I.    | Warsaw against the background of the country and Mazowieckie Voivodship in 2021                                                               |     |
| Tablica II. | Wybrane dane o dzielnicach m.st. Warszawy .....                                                                                               | 74  |
| Table II.   | Selected data by districts of Warsaw                                                                                                          |     |
| Tablica 1.  | Położenie geograficzne m.st. Warszawy .....                                                                                                   | 82  |
| Table 1.    | Geographic location of Warsaw                                                                                                                 |     |
| Tablica 2.  | Powiaty i gminy graniczące z m.st. Warszawą w 2021 r. ....                                                                                    | 82  |
| Table 2.    | Powiats and gminas bordering with Warsaw in 2021                                                                                              |     |
| Tablica 3.  | Temperatura powietrza .....                                                                                                                   | 83  |
| Table 3.    | Air temperature                                                                                                                               |     |
| Tablica 4.  | Opady atmosferyczne, prędkość wiatru i zachmurzenie.....                                                                                      | 84  |
| Table 4.    | Atmospheric precipitation, wind velocity and cloudiness                                                                                       |     |
| Tablica 5.  | Dane meteorologiczne stacji meteorologicznej Warszawa-Okęcie .....                                                                            | 84  |
| Table 5.    | Meteorological data of Warszawa-Okęcie meteorological station                                                                                 |     |
| Tablica 6.  | Powierzchnia geodezyjna w 2021 r. ....                                                                                                        | 85  |
| Table 6.    | Geodesic area in 2021                                                                                                                         |     |
| Tablica 7.  | Powierzchnia geodezyjna według kierunków wykorzystania w 2021 r. ....                                                                         | 86  |
| Table 7.    | Geodesic area by land use in 2021                                                                                                             |     |
| Tablica 8.  | Struktura użytkowania gruntów w 2021 r. ....                                                                                                  | 90  |
| Table 8.    | Land use structure in 2021                                                                                                                    |     |
| Tablica 9.  | Grunty komunalne w 2021 r. ....                                                                                                               | 91  |
| Table 9.    | Communal lands in 2021                                                                                                                        |     |
| Tablica 10. | Powierzchnia o szczególnych walorach przyrodniczych prawnie chroniona w 2021 r. ....                                                          | 91  |
| Table 10.   | Area of special nature value under legal protection in 2021                                                                                   |     |
| Tablica 11. | Pomniki przyrody w 2021 r. ....                                                                                                               | 92  |
| Table 11.   | Nature monuments in 2021                                                                                                                      |     |
| Tablica 12. | Radni według płci i wieku w 2021 r. ....                                                                                                      | 93  |
| Table 12.   | Councillors by sex and age in 2021                                                                                                            |     |
| Tablica 13. | Radni według grup zawodów w 2021 r. ....                                                                                                      | 94  |
| Table 13.   | Councillors by occupational groups in 2021                                                                                                    |     |
| Tablica 14. | Radni według poziomu wykształcenia w 2021 r. ....                                                                                             | 95  |
| Table 14.   | Councillors by educational level in 2021                                                                                                      |     |
| Tablica 15. | Przestępstwa stwierdzone przez Policję w zakończonych postępowaniach przygotowawczych w 2021 r..                                              | 96  |
| Table 15.   | Crimes ascertained by the Police in completed preparatory proceedings in 2021                                                                 |     |
| Tablica 16. | Wskaźniki wykrywalności sprawców przestępstw stwierdzonych przez Policję w 2021 r. ....                                                       | 97  |
| Table 16.   | Rates of detectability of delinquents in crimes ascertained by the Police in 2021                                                             |     |
| Tablica 17. | Przestępstwa stwierdzone przez Policję i wskaźniki wykrywalności sprawców przestępstw według<br>wybranych rodzajów przestępstw w 2021 r. .... | 98  |
| Table 17.   | Crimes ascertained by the Police and rates of detectability of delinquents by selected types of<br>crime in 2021                              |     |
| Tablica 18. | Zgłoszenia od nadawców do Straży Miejskiej według kategorii zdarzenia w 2021 r. ....                                                          | 102 |
| Table 18.   | Notifications from senders to the Municipal Police by the category of incident in 2021                                                        |     |

|                                                                                                                                       |     |
|---------------------------------------------------------------------------------------------------------------------------------------|-----|
| Tablica 19. Zgłoszenia do Straży Miejskiej w 2021 r. ....                                                                             | 104 |
| Table 19. Notifications to the Municipal Police in 2021                                                                               |     |
| Tablica 20. Podjęte czynności i nałożone sankcje podczas służb patrolowych Straży Miejskiej w 2021 r. ....                            | 108 |
| Table 20. Actions taken and sanctions imposed during patrol services of the Municipal Police in 2021                                  |     |
| Tablica 21. Podjęte czynności i nałożone sankcje podczas służb patrolowych Straży Miejskiej według kategorii zdarzenia w 2021 r. .... | 112 |
| Table 21. Actions taken and sanctions imposed during patrol services of the Municipal Police by the category of incident in 2021      |     |
| Tablica 22. Ludność w 2021 r. ....                                                                                                    | 114 |
| Table 22. Population in 2021                                                                                                          |     |
| Tablica 23. Ludność według biologicznych oraz edukacyjnych grup wieku w 2021 r. ....                                                  | 115 |
| Table 23. Population by biological and educational age groups in 2021                                                                 |     |
| Tablica 24. Ludność według płci i wieku w 2021 r. ....                                                                                | 116 |
| Table 24. Population by sex and age in 2021                                                                                           |     |
| Tablica 25. Ludność w wieku produkcyjnym i nieprodukcyjnym w 2021 r. ....                                                             | 120 |
| Table 25. Working age and non-working age population in 2021                                                                          |     |
| Tablica 26. Ruch naturalny ludności w 2021 r. ....                                                                                    | 122 |
| Table 26. Vital statistics in 2021                                                                                                    |     |
| Tablica 27. Matżeństwa i urodzenia żywe w 2021 r. ....                                                                                | 123 |
| Table 27. Marriages and live births in 2021                                                                                           |     |
| Tablica 28. Urodzenia żywe według wieku matki w 2021 r. ....                                                                          | 124 |
| Table 28. Live births by age of mother in 2021                                                                                        |     |
| Tablica 29. Zgony według wieku zmarłych w 2021 r. ....                                                                                | 125 |
| Table 29. Deaths by age of deceased persons in 2021                                                                                   |     |
| Tablica 30. Migracje wewnętrzne ludności na pobyt stały w 2021 r. ....                                                                | 126 |
| Table 30. Internal migration of population for permanent residence in 2021                                                            |     |
| Tablica 31. Migracje wewnętrzne ludności na pobyt stały według grup wieku w 2021 r. ....                                              | 128 |
| Table 31. Internal migration of population for permanent residence by age group in 2021                                               |     |
| Tablica 32. Migracje wewnętrzne i zagraniczne ludności na pobyt stały w 2021 r. ....                                                  | 129 |
| Table 32. Internal and international migration of population for permanent residence in 2021                                          |     |
| Tablica 33. Migracje ludności na pobyt stały między dzielnicami m.st. Warszawy w 2021 r. ....                                         | 130 |
| Table 33. Interdistrict migration of population for permanent residence in Warsaw in 2021                                             |     |
| Tablica 34. Pracujący w 2021 r. ....                                                                                                  | 131 |
| Table 34. Employed persons in 2021                                                                                                    |     |
| Tablica 35. Pracujący według wybranych sekcji w 2021 r. ....                                                                          | 132 |
| Table 35. Employed persons by selected sections in 2021                                                                               |     |
| Tablica 36. Pracujący na 1000 ludności w 2021 r. ....                                                                                 | 136 |
| Table 36. Employed persons per 1,000 population in 2021                                                                               |     |
| Tablica 37. Zawody deficytowe i nadwyżkowe w m.st. Warszawie w 2021 r. ....                                                           | 137 |
| Table 37. Shortage and surplus occupations in Warsaw in 2021                                                                          |     |
| Tablica 38. Bezrobotni zarejestrowani w 2021 r. ....                                                                                  | 144 |
| Table 38. Registered unemployed persons in 2021                                                                                       |     |
| Tablica 39. Bezrobotni zarejestrowani według wieku w 2021 r. ....                                                                     | 145 |
| Table 39. Registered unemployed persons by age in 2021                                                                                |     |
| Tablica 40. Bezrobotni zarejestrowani według poziomu wykształcenia w 2021 r. ....                                                     | 146 |
| Table 40. Registered unemployed persons by educational level in 2021                                                                  |     |

|                                                                                                                              |     |
|------------------------------------------------------------------------------------------------------------------------------|-----|
| Tablica 41. Bezrobotni zarejestrowani według czasu pozostawania bez pracy w 2021 r. ....                                     | 147 |
| Table 41. Registered unemployed persons by duration of unemployment in 2021                                                  |     |
| Tablica 42. Bezrobotni zarejestrowani według stażu pracy w 2021 r. ....                                                      | 148 |
| Table 42. Registered unemployed persons by work seniority in 2021                                                            |     |
| Tablica 43. Oferty pracy w 2021 r. ....                                                                                      | 149 |
| Table 43. Job offers in 2021                                                                                                 |     |
| Tablica 44. Tereny zieleni miejskiej ogólnodostępnej i osiedlowej w 2021 r. ....                                             | 150 |
| Table 44. Generally accessible green areas and green areas of housing estates in 2021                                        |     |
| Tablica 45. Ujęcia wody oligocenińskiej w 2021 r. ....                                                                       | 152 |
| Table 45. Oligocene water intakes in 2021                                                                                    |     |
| Tablica 46. Sklepy według form organizacyjnych w 2021 r. ....                                                                | 153 |
| Table 46. Shops by organisational form in 2021                                                                               |     |
| Tablica 47. Sklepy według wybranych specjalizacji branżowych w 2021 r. ....                                                  | 154 |
| Table 47. Shops by selected branch specialisation in 2021                                                                    |     |
| Tablica 48. Zarejestrowane pojazdy samochodowe, ciągniki i motorowery w 2021 r. ....                                         | 155 |
| Table 48. Registered road vehicles, tractors and mopeds in 2021                                                              |     |
| Tablica 49. Pojazdy samochodowe, ciągniki i motorowery zarejestrowane po raz pierwszy na terytorium<br>Polski w 2021 r. .... | 156 |
| Table 49. Road vehicles, tractors and mopeds registered for the first time on the Polish territory in 2021                   |     |
| Tablica 50. Nowe budynki mieszkalne oddane do użytkowania według form budownictwa w 2021 r. ....                             | 157 |
| Table 50. New buildings completed by forms of construction in 2021                                                           |     |
| Tablica 51. Mieszkania oddane do użytkowania w 2021 r. ....                                                                  | 158 |
| Table 51. Dwellings completed in 2021                                                                                        |     |
| Tablica 52. Mieszkania oddane do użytkowania według form budownictwa w 2021 r. ....                                          | 159 |
| Table 52. Dwellings completed by forms of construction in 2021                                                               |     |
| Tablica 53. Wychowanie przedszkolne w roku szkolnym 2021/22 .....                                                            | 162 |
| Table 53. Pre-primary education in the 2021/22 school year                                                                   |     |
| Tablica 54. Szkoły dla dzieci i młodzieży w roku szkolnym 2021/22 .....                                                      | 166 |
| Table 54. Schools for children and youth in the 2021/22 school year                                                          |     |
| Tablica 55. Szkoły dla dorosłych oraz szkoły policealne w roku szkolnym 2021/22 .....                                        | 168 |
| Table 55. Schools for adults and post-secondary schools in the 2021/22 school year                                           |     |
| Tablica 56. Średnie wyniki egzaminu (w %) ósmoklasisty w 2021 r. ....                                                        | 169 |
| Table 56. Average results (in %) of eighth-grader exam in 2021                                                               |     |
| Tablica 57. Studenci uczelni w roku akademickim 2021/22 .....                                                                | 170 |
| Table 57. Students of higher education institutions in the 2021/22 academic year                                             |     |
| Tablica 58. Absolwenci uczelni w 2021 r. ....                                                                                | 171 |
| Table 58. Graduates of higher education institutions in 2021                                                                 |     |
| Tablica 59. Ambulatoryjna opieka zdrowotna w 2021 r. ....                                                                    | 172 |
| Table 59. Out-patient health care in 2021                                                                                    |     |
| Tablica 60. Porady udzielone przez lekarzy podstawowej opieki zdrowotnej według wieku i płci pacjentów w 2021 r. ....        | 173 |
| Table 60. Consultations provided by primary health care doctors by age and sex of patients in 2021                           |     |
| Tablica 61. Porady udzielone przez lekarzy specjalistów według płci i wieku pacjentów w 2021 r. ....                         | 174 |
| Table 61. Consultations provided by medical specialists by sex and age of patients in 2021                                   |     |
| Tablica 62. Porady udzielone przez lekarzy specjalistów według specjalizacji w 2021 r. ....                                  | 175 |
| Table 62. Consultations provided by medical specialists by specialisation in 2021                                            |     |
| Tablica 63. Porady udzielone przez lekarzy dentyistów według płci i wieku pacjentów w 2021 r. ....                           | 176 |
| Table 63. Consultations provided by dentists by sex and age of patients in 2021                                              |     |

|                                                                                                                                                      |     |
|------------------------------------------------------------------------------------------------------------------------------------------------------|-----|
| Tablica 64. Porady udzielone przez lekarzy dentyistów według specjalizacji w 2021 r. ....                                                            | 177 |
| Table 64. Consultations provided by dentists by specialization in 2021                                                                               |     |
| Tablica 65. Apteki ogólnodostępne w 2021 r. ....                                                                                                     | 178 |
| Table 65. Generally available pharmacies in 2021                                                                                                     |     |
| Tablica 66. Żłobki i kluby dziecięce w 2021 r. ....                                                                                                  | 179 |
| Table 66. Nurseries and children's clubs in 2021                                                                                                     |     |
| Tablica 67. Instytucjonalna piecza zastępcza oraz placówki wsparcia dziennego w 2021 r. ....                                                         | 181 |
| Table 67. Institutional foster care and day-support centres in 2021                                                                                  |     |
| Tablica 68. Pomoc społeczna stacjonarna w 2021 r. ....                                                                                               | 184 |
| Table 68. Stationary social assistance in 2021                                                                                                       |     |
| Tablica 69. Świadczenia pomocy społecznej w 2021 r. ....                                                                                             | 185 |
| Table 69. Social assistance benefits in 2021                                                                                                         |     |
| Tablica 70. Świadczenia z funduszu alimentacyjnego w 2021 r. ....                                                                                    | 187 |
| Table 70. Alimony fund benefits in 2021                                                                                                              |     |
| Tablica 71. Świadczenia rodzinne w 2021 r. ....                                                                                                      | 188 |
| Table 71. Family allowances in 2021                                                                                                                  |     |
| Tablica 72. Zasiłki rodzinne oraz dodatki do zasiłków rodzinnych w 2021 r. ....                                                                      | 190 |
| Table 72. Family allowances and supplements to the family allowances in 2021                                                                         |     |
| Tablica 73. Biblioteki publiczne w 2021 r. ....                                                                                                      | 194 |
| Table 73. Public libraries in 2021                                                                                                                   |     |
| Tablica 74. Muzea w 2021 r. ....                                                                                                                     | 196 |
| Table 74. Museums in 2021                                                                                                                            |     |
| Tablica 75. Teatry w 2021 r. ....                                                                                                                    | 196 |
| Table 75. Theatres in 2021                                                                                                                           |     |
| Tablica 76. Kina stałe w 2021 r. ....                                                                                                                | 197 |
| Table 76. Indoor cinemas in 2021                                                                                                                     |     |
| Tablica 77. Wybrane informacje o działalności centrów kultury, domów i ośrodków kultury oraz klubów i świetlic w 2021 r. ....                        | 197 |
| Table 77. Selected information on activity of centres of culture, cultural centres and establishments as well as clubs and community centres in 2021 |     |
| Tablica 78. Obiekty przystosowane do potrzeb osób niepełnosprawnych w 2021 r. ....                                                                   | 198 |
| Table 78. Establishments adapted to the needs of persons with disabilities in 2021                                                                   |     |
| Tablica 79. Obiekty nieruchome ujęte w gminnej ewidencji zabytków według okresu wybudowania w 2021 r. ....                                           | 199 |
| Table 79. Fixed/immovable objects recorded in communal monuments register by the date of construction in 2021                                        |     |
| Tablica 80. Obiekty nieruchome ujęte w gminnej ewidencji zabytków według rodzajów w 2021 r. ....                                                     | 200 |
| Table 80. Fixed/immovable objects recorded in communal monuments register by kinds in 2021                                                           |     |
| Tablica 81. Baza noclegowa turystyki w 2021 r. ....                                                                                                  | 202 |
| Table 81. Tourist accommodation establishments in 2021                                                                                               |     |
| Tablica 82. Hotele według kategorii w 2021 r. ....                                                                                                   | 203 |
| Table 82. Hotels by category in 2021                                                                                                                 |     |
| Tablica 83. Kluby sportowe w 2020 r. ....                                                                                                            | 204 |
| Table 83. Sports clubs in 2020                                                                                                                       |     |
| Tablica 84. Wybrane rodzaje sportu w klubach sportowych w 2020 r. ....                                                                               | 206 |
| Table 84. Selected kinds of sport in sports clubs in 2020                                                                                            |     |
| Tablica 85. Podmioty gospodarki narodowej w rejestrze REGON według liczby pracujących w 2021 r. ....                                                 | 214 |
| Table 85. Entities of the national economy in the REGON register by number of employed persons in 2021                                               |     |

## CONTENTS

---

|                                                                                                                                |     |
|--------------------------------------------------------------------------------------------------------------------------------|-----|
| Tablica 86. Podmioty gospodarki narodowej w rejestrze REGON według wybranych sekcji w 2021 r. ....                             | 216 |
| Table 86. Entities of the national economy in the REGON register by selected sections in 2021                                  |     |
| Tablica 87. Podmioty gospodarki narodowej w rejestrze REGON według sektorów własności i wybranych form prawnych w 2021 r. .... | 220 |
| Table 87. Entities of the national economy in the REGON register by ownership sectors and selected legal status in 2021        |     |
| Tablica 88. Spółki handlowe w rejestrze REGON w 2021 r. ....                                                                   | 222 |
| Table 88. Commercial companies in the REGON register in 2021                                                                   |     |
| Tablica 89. Osoby fizyczne prowadzące działalność gospodarczą w rejestrze REGON według liczby pracujących w 2021 r. ....       | 223 |
| Table 89. Natural persons conducting economic activity in the REGON register by number of employed persons in 2021             |     |
| Tablica 90. Osoby fizyczne prowadzące działalność gospodarczą w rejestrze REGON według sekcji w 2021 r. ..                     | 224 |
| Table 90. Natural persons conducting economic activity in the REGON register by sections in 2021                               |     |
| Tablica 91. Podmioty gospodarki narodowej w rejestrze REGON w 2021 r. ....                                                     | 228 |
| Table 91. Entities of the national economy in the REGON register in 2021                                                       |     |
| Tablica 92. Budżet m.st. Warszawy w 2021 r. ....                                                                               | 229 |
| Table 92. Warsaw budget in 2021                                                                                                |     |
| Tablica 93. Dochody budżetu m.st. Warszawy według źródeł pochodzenia w 2021 r. ....                                            | 229 |
| Table 93. Warsaw budget revenue by source in 2021                                                                              |     |
| Tablica 94. Dochody budżetu m.st. Warszawy według działów w 2021 r. ....                                                       | 231 |
| Table 94. Warsaw budget revenue by division in 2021                                                                            |     |
| Tablica 95. Wydatki budżetu m.st. Warszawy według rodzajów w 2021 r. ....                                                      | 233 |
| Table 95. Warsaw budget expenditure by type in 2021                                                                            |     |
| Tablica 96. Wydatki budżetu m.st. Warszawy według działów w 2021 r. ....                                                       | 233 |
| Table 96. Warsaw budget expenditure by division in 2021                                                                        |     |
| Tablica 97. Dochody części dzielnicowej budżetu m.st. Warszawy według źródeł pochodzenia w 2021 r. ....                        | 236 |
| Table 97. Revenue of district part of Warsaw budget by source in 2021                                                          |     |
| Tablica 98. Dochody części dzielnicowej budżetu m.st. Warszawy według działów w 2021 r. ....                                   | 238 |
| Table 98. Revenue of district part of Warsaw budget by division in 2021                                                        |     |
| Tablica 99. Wydatki części dzielnicowej budżetu m.st. Warszawy według rodzajów w 2021 r. ....                                  | 242 |
| Table 99. Expenditure of district part of Warsaw budget by type in 2021                                                        |     |
| Tablica 100. Wydatki części dzielnicowej budżetu m.st. Warszawy według działów w 2020 r. ....                                  | 244 |
| Table 100. Expenditure of district part of Warsaw budget by division in 2020                                                   |     |

## Spis wykresów i map

### List of charts and maps

|           |                                                                                                                                               |    |
|-----------|-----------------------------------------------------------------------------------------------------------------------------------------------|----|
| Mapa 1.   | Powiaty graniczące z m.st. Warszawą w 2021 r. ....                                                                                            | 16 |
| Map 1.    | Powiats bordering with Warsaw in 2021                                                                                                         |    |
| Wykres 1. | Temperatury powietrza i opady atmosferyczne stacji meteorologicznej Warszawa-Okęcie .....                                                     | 17 |
| Chart 1.  | Air temperatures and atmospheric precipitation of Warszawa-Okęcie meteorological station                                                      |    |
| Mapa 2.   | Struktura powierzchni geodezyjnej poszczególnych dzielnic m.st. Warszawy według kierunków wykorzystania w 2021 r. ....                        | 18 |
| Map 2.    | Structure of the geodesic area of particular districts of Warsaw by land use in 2021                                                          |    |
| Wykres 2. | Struktura powierzchni o szczególnych walorach przyrodniczych prawnie chroniona w 2021 r. ....                                                 | 19 |
| Chart 2.  | Structure of area of special nature value under legal protection in 2021                                                                      |    |
| Mapa 3.   | Struktura radnych według płci w 2021 r. ....                                                                                                  | 21 |
| Map 3.    | Structure of councillors by sex in 2021                                                                                                       |    |
| Mapa 4.   | Struktura radnych według wieku w 2021 r. ....                                                                                                 | 21 |
| Map 4.    | Structure of councillors by age in 2021                                                                                                       |    |
| Mapa 5.   | Struktura przestępstw stwierdzonych przez Policję w zakończonych postępowaniach przygotowawczych według charakteru przestępstw w 2021 r. .... | 22 |
| Map 5.    | Structure of crimes ascertained by the Police in completed preparatory proceedings by nature of the crime in 2021                             |    |
| Wykres 3. | Przestępstwa stwierdzone przez Policję i wskaźniki wykrywalności sprawców przestępstw w 2021 r. ...                                           | 24 |
| Chart 3.  | Crimes ascertained by the Police and rates of detectability of delinquents in 2021                                                            |    |
| Wykres 4. | Struktura zgłoszeń do Straży Miejskiej według źródeł zgłoszeń .....                                                                           | 25 |
| Chart 4.  | Structure of notifications to the Municipal Police by source of notifications                                                                 |    |
| Wykres 5. | Zgłoszenia zdarzeń do Straży Miejskiej na 10 tys. ludności w 2021 r. ....                                                                     | 25 |
| Chart 5.  | Notifications of incidents to the Municipal Police per 10 thousand population in 2021                                                         |    |
| Wykres 6. | Struktura podjętych czynności i nałożonych sankcji podczas służb patrolowych Straży Miejskiej według kategorii zdarzenia w 2021 r. ....       | 26 |
| Chart 6.  | Structure of actions taken and sanctions imposed during the Municipal Police patrol by the category of incident in 2021                       |    |
| Mapa 6.   | Gęstość zaludnienia w 2021 r. ....                                                                                                            | 27 |
| Map 6.    | Population density in 2021                                                                                                                    |    |
| Mapa 7.   | Małżeństwa na 1000 ludności w wieku 15 lat i więcej w 2021 r. ....                                                                            | 28 |
| Map 7.    | Marriages per 1,000 population aged 15 and more in 2021                                                                                       |    |
| Wykres 7. | Urodzenia żywe i zgony na 1000 ludności w 2021 r. ....                                                                                        | 29 |
| Chart 7.  | Live births and deaths per 1,000 population in 2021                                                                                           |    |
| Wykres 8. | Saldo migracji na pobyt stały na 1000 ludności w 2021 r. ....                                                                                 | 30 |
| Chart 8.  | Total net migration for permanent residence per 1,000 population in 2021                                                                      |    |
| Mapa 8.   | Typy rozwoju ludnościowego dzielnic według metody Webba w 2021 r. ....                                                                        | 30 |
| Map 8.    | Type of population progress in districts according to Webb's method in 2021                                                                   |    |
| Mapa 9.   | Udział ludności w wieku poprodukcyjnym w ogólnej liczbie ludności dzielnic w 2021 r. ....                                                     | 31 |
| Map 9.    | Share of post-working age population in the total population of districts in 2021                                                             |    |
| Mapa 10.  | Pracujący w 2021 r. ....                                                                                                                      | 33 |
| Map 10.   | Employed persons in 2021                                                                                                                      |    |
| Mapa 11.  | Bezrobotni zarejestrowani w 2021 r. ....                                                                                                      | 34 |
| Map 11.   | Registered unemployed persons in 2021                                                                                                         |    |

## CONTENTS

---

|            |                                                                                                                     |    |
|------------|---------------------------------------------------------------------------------------------------------------------|----|
| Mapa 12.   | Bezrobotni zarejestrowani w wieku 35—44 lata w % ogółu bezrobotnych w dzielnicy w 2021 r. ....                      | 34 |
| Map 12.    | Registered unemployed persons aged 35—44 in % of the total unemployed in the district in 2021                       |    |
| Mapa 13.   | Bezrobotni zarejestrowani z wykształceniem wyższym w % ogółu bezrobotnych w dzielnicy w 2021 r. ...                 | 35 |
| Map 13.    | Registered unemployed persons with tertiary education in % of the total unemployed in the district in 2021          |    |
| Mapa 14.   | Bezrobotni zarejestrowani ze stażem do 1 roku w % ogółu bezrobotnych w dzielnicy w 2021 r. ....                     | 36 |
| Map 14.    | Registered unemployed persons with work seniority up to 1 year in % of the total unemployed in the district in 2021 |    |
| Mapa 15.   | Ścieżki rowerowe w m.st. Warszawie w 2021 r. ....                                                                   | 37 |
| Map 15.    | Cycle paths in Warsaw in 2021                                                                                       |    |
| Wykres 9   | Stacje Veturillo w 2021 r. ....                                                                                     | 38 |
| Chart 9.   | Veturillo stations in 2021                                                                                          |    |
| Wykres 10  | Siłownie plenerowe w 2021 r. ....                                                                                   | 38 |
| Chart 10.  | Outdoor gyms in 2021                                                                                                |    |
| Wykres 11. | Ludność przypadająca na 1 czynny punkt czerpalny wody oligoceńskiej w 2021 r. ....                                  | 39 |
| Chart 11.  | Population per 1 active intake of Oligocene water in 2021                                                           |    |
| Wykres 12. | Sklepy w 2021 r. ....                                                                                               | 40 |
| Chart 12.  | Shops in 2021                                                                                                       |    |
| Mapa 16.   | Ludność przypadająca na 1 sklep w 2021 r. ....                                                                      | 41 |
| Map 16.    | Population per 1 shop in 2021                                                                                       |    |
| Wykres 13  | Samochody osobowe zarejestrowane na 1000 ludności w 2021 r. ....                                                    | 43 |
| Chart 13.  | Registered passenger cars per 1,000 population in 2021                                                              |    |
| Mapa 17.   | Schemat linii metra w m.st. Warszawie ....                                                                          | 43 |
| Map 17.    | Diagram of metro lines in Warsaw                                                                                    |    |
| Mapa 18.   | Mieszkania oddane do użytkowania w 2021 r. ....                                                                     | 44 |
| Map 18.    | Dwellings completed in 2021                                                                                         |    |
| Mapa 19.   | Odsetek dzieci w wieku 3–6 lat objętych wychowaniem przedszkolnym w roku szkolnym 2021/22                           | 46 |
| Map 19.    | Percentage of children aged 3–6 covered by pre-primary education in the 2021/22 school year                         |    |
| Mapa 20.   | Uczniowie szkół ponadpodstawowych dla młodzieży w roku szkolnym 2021/22                                             | 47 |
| Map 20.    | Students of post-primary schools for youth in the 2021/22 school year                                               |    |
| Mapa 21.   | Zdawalność oraz średnie wyniki pisemnego egzaminu maturalnego (w %) z przedmiotów obowiązkowych w 2021 r.           | 49 |
| Map 21.    | Pass rate and average results of written matriculation exam (in %) in compulsory subjects in 2021                   |    |
| Wykres 14. | Uczelnie w roku akademickim 2021/22                                                                                 | 50 |
| Chart 14.  | Higher education institutions in the 2021/22 academic year                                                          |    |
| Mapa 22.   | Ambulatoryjna opieka zdrowotna w 2021 r. ....                                                                       | 51 |
| Map 22.    | Out-patient health care in 2021                                                                                     |    |
| Mapa 23.   | Apteki ogólnodostępne w 2021 r. ....                                                                                | 52 |
| Map 23.    | Generally available pharmacies in 2021                                                                              |    |
| Wykres 15. | Miejsca w żłobkach i klubach dziecięcych na 1000 dzieci w wieku do lat 3 w 2021 r. ....                             | 53 |
| Chart 15.  | Places in nurseries and children's clubs per 1,000 children up to the age of 3 in 2021                              |    |
| Mapa 24.   | Mieszkańcy stacjonarnych domów i zakładów pomocy społecznej na 10 tys. ludności w 2021 r. ....                      | 55 |
| Map 24.    | Residents of stationary social welfare homes and facilities per 10 thousand population in 2021                      |    |
| Wykres 16. | Ludność na 1 placówkę biblioteczną w 2021 r. ....                                                                   | 57 |
| Chart 16.  | Population per library facility in 2021                                                                             |    |
| Mapa 25.   | Centra kultury, domy i ośrodki kultury oraz kluby i świetlice w 2021 r. ....                                        | 59 |
| Map 25.    | Centres of culture, cultural centres and establishments as well as clubs and community centres in 2021              |    |



|            |                                                                                                                     |     |
|------------|---------------------------------------------------------------------------------------------------------------------|-----|
| Mapa 26.   | Miejsca noclegowe w turystycznych obiektach noclegowych na 10 tys. ludności w 2021 r. ....                          | 61  |
| Map 26.    | Number of bed places in tourist accommodation establishments per 10 thousand population in 2021                     |     |
| Wykres 17. | Średni czas pobytu turysty w turystycznych obiektach noclegowych w 2021 r. ....                                     | 62  |
| Chart 17.  | Average tourist stay in tourist accommodation establishments in 2021                                                |     |
| Mapa 27.   | Ćwiczący w klubach sportowych w 2020 r. ....                                                                        | 63  |
| Map 27.    | Sports participants in sports clubs in 2020                                                                         |     |
| Mapa 28.   | Podmioty gospodarki narodowej w rejestrze REGON na 1000 ludności w 2021 r. ....                                     | 65  |
| Map 28.    | Entities of the national economy in the REGON register per 1,000 population in 2021                                 |     |
| Wykres 18. | Osoby fizyczne prowadzące działalność gospodarczą w rejestrze REGON na 100 osób w wieku produkcyjnym w 2021 r. .... | 66  |
| Chart 18.  | Natural persons conducting economic activity in the REGON register per 100 persons of working age in 2021           |     |
| Wykres 19. | Dochody i wydatki budżetu m.st. Warszawy w 2021 r. ....                                                             | 67  |
| Chart 19.  | Revenue and expenditure of the Capital City of Warsaw budget in 2021                                                |     |
| Wykres 20. | Dochody i wydatki części dzielnicowej budżetu m.st. Warszawy na 1 mieszkańca w 2021 r. ....                         | 69  |
| Chart 20.  | Revenue and expenditure of district part of the Capital City of Warsaw budget per capita in 2021                    |     |
| Wklejki    | Ludność według płci i wieku .....                                                                                   | 115 |
| Wklejki    | Population by sex and age                                                                                           |     |

## Objaśnienia znaków umownych

### Symbols

| Symbol<br>Symbol           | Opis<br>Description                                                                                                                                                                                                                                 |
|----------------------------|-----------------------------------------------------------------------------------------------------------------------------------------------------------------------------------------------------------------------------------------------------|
| Kreska (-)                 | zjawisko nie wystąpiło<br>magnitude zero                                                                                                                                                                                                            |
| Zero (0)                   | zjawisko istniało w wielkości mniejszej od 0,5<br>magnitude not zero, but less than 0,5 of a unit                                                                                                                                                   |
| (0,0)                      | zjawisko istniało w wielkości mniejszej od 0,05<br>magnitude not zero, but less than 0,05 of a unit                                                                                                                                                 |
| Kropka (.)                 | oznacza: brak informacji, konieczność zachowania tajemnicy statystycznej lub że wypełnienie pozycji jest niemożliwe albo niecelowe<br>data not available, classified data (statistical confidentiality) or providing data impossible or purposeless |
| Znak Δ                     | oznacza, że nazwy zostały skrócone w stosunku do obowiązującej klasyfikacji<br>categories of applied classification presented in an abbreviated form                                                                                                |
| „W tym”<br>„Of which”      | oznacza, że nie podaje się wszystkich składników sumy<br>indicates that not all elements of sum are given                                                                                                                                           |
| Przecinek (,)<br>Comma (,) | oznacza liczby prezentujące miejsca dziesiętne<br>used in figures represents the decimal point                                                                                                                                                      |

## Skróty

### Abbreviation

| Skrót<br>Abbreviation | Pełna nazwa<br>Complete name                   | Skrót<br>Abbreviation    | Pełna nazwa<br>Complete name                            |
|-----------------------|------------------------------------------------|--------------------------|---------------------------------------------------------|
| art.<br>Art.          | artykuł<br>article                             | m.st. Warszawa<br>Warsaw | miasto stołeczne Warszawa<br>The Capital City of Warsaw |
| °C                    | stopień Celsjusza<br>centigrade                | m                        | metr<br>metre                                           |
| cd.<br>cont.          | ciąg dalszy<br>continued                       | m <sup>2</sup>           | metr kwadratowy<br>square metre                         |
| cm <sup>3</sup>       | centymetr sześcienny<br>cubic centimetre       | m.in.<br>i.a.            | między innymi<br>among others                           |
| dok.<br>cont.         | dokończenie<br>continued                       | mln                      | milion<br>million                                       |
| Dz. U.                | Dziennik Ustaw<br>Journal of Laws              | mm                       | milimetr<br>millimetre                                  |
| Dz. Urz.              | Dziennik Urzędowy                              | np.<br>e.g.              | na przykład<br>for example                              |
| egz.                  | egzemplarz                                     | nr(Nr)<br>No.            | numer<br>number                                         |
| g                     | gram<br>gramme                                 | pkt                      | punkt<br>point                                          |
| GUS                   | Główny Urząd Statystyczny<br>Statistics Poland | p. proc.<br>pp           | punkt procentowy<br>percentage point                    |
| h                     | godzina<br>hour                                | poz.                     | pozycja<br>item                                         |
| ha                    | hektar<br>hectare                              | pt.                      | pod tytułem<br>titled                                   |
| i in.                 | i inne<br>and others                           | r.                       | rok<br>year                                             |
| itp.<br>etc.          | i tym podobne<br>and the like                  | s                        | sekunda<br>second                                       |
| kk                    | Kodeks karny<br>Criminal Code                  | str.                     | strona<br>page                                          |
| km                    | kilometr<br>kilometre                          | szt.                     | sztuka<br>piece                                         |
| km <sup>2</sup>       | kilometr kwadratowy<br>square kilometre        | tj.                      | to jest<br>i.e.                                         |
| Lp.<br>No.            | liczba porządkowa<br>number                    | tys.                     | tysiąc<br>thousand                                      |

| Skrót<br>Abbreviation | Pełna nazwa<br>Complete name             | Skrót<br>Abbreviation | Pełna nazwa<br>Complete name        |
|-----------------------|------------------------------------------|-----------------------|-------------------------------------|
| tzn.                  | to znaczy<br>that is                     | w.                    | wiek<br>century                     |
| tzw.<br>i.e.          | tak zwany<br>so called                   | ww.                   | wyżej wymieniony<br>above mentioned |
| ul.                   | ulica<br>street                          | zł<br>PLN             | złoty<br>Polish zloty               |
| UE<br>EU              | Unia Europejska<br>European Union        | wg                    | według<br>according to              |
| US<br>SO              | Urząd Statystyczny<br>Statistical Office | wol.<br>vol.          | wolumin<br>volume                   |
| ust.                  | ustęp<br>item                            |                       |                                     |

| Skrót<br>Abbreviation                                                            | Pełna nazwa<br>Complete name                                                                                                                            |
|----------------------------------------------------------------------------------|---------------------------------------------------------------------------------------------------------------------------------------------------------|
| sekcje PKD<br>section of the NACE                                                |                                                                                                                                                         |
| wytwarzanie i zaopatrywanie w energię elektryczną, gaz, parę wodną i gorącą wodę | wytwarzanie i zaopatrywanie w energię elektryczną, gaz, parę wodną, gorącą wodę i powietrze do układów klimatyzacyjnych                                 |
| dostawa wody; gospodarowanie ściekami i odpadami; rekultywacja                   | dostawa wody; gospodarowanie ściekami i odpadami oraz działalność związana z rekultywacją                                                               |
| handel; naprawa pojazdów samochodowych<br>trade; repair of motor vehicles        | handel hurtowy i detaliczny; naprawa pojazdów samochodowych włączając motocykle<br>wholesale and retail trade; repair of motor vehicles and motorcycles |
| zakwaterowanie i gastronomia<br>accommodation and catering                       | działalność związana z zakwaterowaniem i usługami gastronomicznymi<br>accommodation and food service activities                                         |
| obsługa rynku nieruchomości                                                      | działalność związana z obsługą rynku nieruchomości                                                                                                      |
| administrowanie i działalność wspierająca                                        | działalność w zakresie usług administrowania i działalność wspierająca                                                                                  |

# Analiza

## Analysis

### Rozdział 1. Geografia. Środowisko

Warszawa jest największym miastem Polski. Położona jest w strefie klimatu umiarkowanego w środkowo-wschodniej części kraju po obu brzegach środkowego biegu rzeki Wisły.

### Chapter 1. Geography. Environment

Warsaw is the largest city in Poland. It is located in a temperate climate zone in the central-eastern part of the country, on both sides of the Vistula river in its middle reaches.

#### Mapa 1. Powiaty graniczące z m.st. Warszawą w 2021 r.

Map 1. Powiaty bordering Warsaw in 2021



Według danych ze stacji meteorologicznej, w Warszawie średnia roczna suma opadów z wielolecia 1991–2020 wyniosła 550 mm i była wyższa o 31 mm od średniej rocznej sumy z okresu 1971–2000. Porównując krótszy okres 2016–2020 do 2011–2020, to również zanotowano wzrost (8 mm).

W 2021 r. miesięczne sumy opadów wahały się w granicach od 10 mm do 171 mm. Roczna suma opadów wyniosła 676 mm i była wyższa w porównaniu z 2020 r. o 30 mm. Pod względem sumy opadów, najbardziej

According to the data from the meteorological station, in Warsaw, the average annual precipitation for the 1991–2010 period was 550 mm and was 31 mm higher than the average annual precipitation for the period 1971–2000. Comparing the shorter period 2016–2020 to 2011–2020, an increase was also recorded (8 mm).

In 2021, average monthly precipitation varied between 10 mm to 171 mm. The annual precipitation amounted to 676 mm and was higher compared to 2020 by 30 mm. In terms of total precipitation, the

deszczowe miesiące w roku to miesiące letnie. W 2021 r. w lipcu suma opadów wyniosła 154 mm, a w sierpniu 171 mm. W ubiegłym roku najwięcej opadów było w czerwcu (166 mm) i sierpniu (94 mm).

Średnia roczna temperatura powietrza z wielolecia 1991–2020 wyniosła 9,0°C i była wyższa o 0,9°C od tej z okresu 1971–2000. Wzrost średniej temperatury widać też w krótszych okresach — 9,8°C w 2011–2020 i 10,2°C w 2016–2020.

Najwyższa średnia miesięczna temperatura w 2021 r. była w lipcu (21,9°C), najniższa w lutym (–2,3°C). Średnia roczna temperatura wyniosła 8,9°C i była niższa o 1,6°C w porównaniu z poprzednim rokiem.

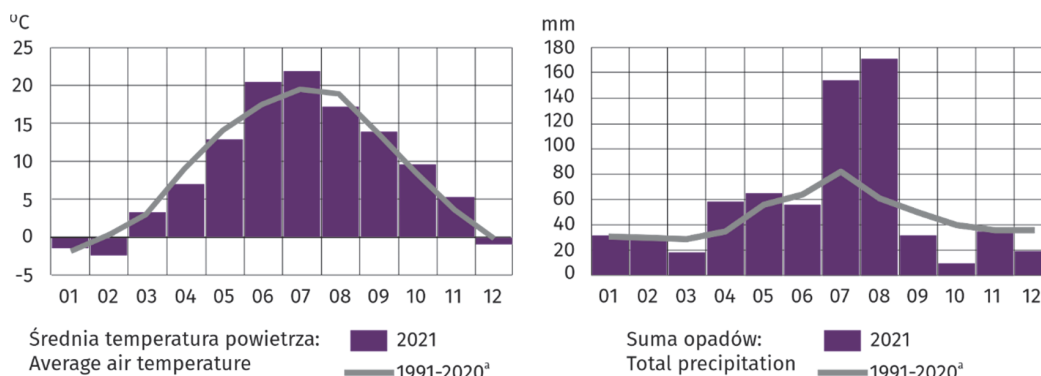
rainiest months of the year are the summer months. In 2021, the total precipitation in July was 154 mm and in August 171 mm. Last year, the most precipitation was in June (166 mm) and August (94 mm).

Average annual air temperature for the 1991–2020 period was 9.0°C, and was by 0.9°C higher than in the period 1971–2000. The increase in average temperature is also seen in shorter periods — 9.8°C in 2011–2020 and 10.2°C in 2016–2020.

The highest average monthly temperature in 2021 was in July (21.9°C), the lowest in February (–2.3°C). The average annual temperature was 8.9°C and was lower by 1.6°C compared to the previous year.

### Wykres 1. Temperatury powietrza i opady atmosferyczne stacji meteorologicznej Warszawa-Okęcie

Chart 1. Air temperatures and atmospheric precipitation of Warszawa-Okęcie meteorological station



a Dane dotyczą średnich miesięcznych z tego okresu.  
a Data include monthly averages from this period.

Według danych ze stacji pomiarowej w Warszawie średnie roczne zachmurzenie nieba w 2021 r. wyniosło 5,3 oktanta (wg skali oktantowej określane jako pochmurne) i było wyższe o 0,1 oktanta w porównaniu do 2020 r.

Od 2002 r. Warszawa jest powiatem grodzkim podzielonym na 18 dzielnic. Łączna powierzchnia stolicy wynosi 517,2 km<sup>2</sup>. Największą dzielnicą (stanowiącą 15,4% powierzchni całego miasta) jest Wawer, a najmniejszą Żoliborz (1,6%).

Największą część w strukturze powierzchni geodezyjnej miasta w 2021 r. stanowiły grunty zabudowane i zurbanizowane — 57,5%, wśród których znaczny udział zajmowały tereny mieszkaniowe — 19,8% i tereny komunikacyjne — 16,5%.

According to the measurement station in Warsaw, the average annual sky cloudiness in 2021 was 5.3 octants (defined as cloudy according to the octant scale) and was 0.1 octant higher compared to 2020.

Since 2002, Warsaw is a city with powiat status divided into 18 districts. The total area of the capital is 517.2 km<sup>2</sup>. The largest district (covering 15.4% of the total area of the city) is Wawer, whereas the smallest Żoliborz (1.6%).

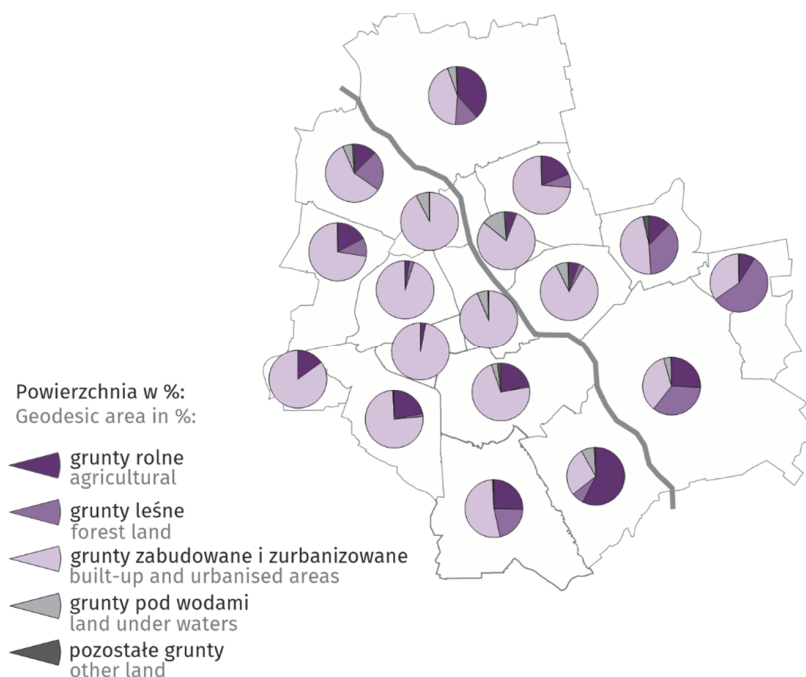
The largest part of the geodesic area of the city in 2021, was built-up and urbanised areas — 57.5%, of which a significant share was occupied by residential areas — 19.8% and communication areas — 16.5%.

## Mapa 2. Struktura powierzchni geodezyjnej poszczególnych dzielnic m.st. Warszawy według kierunków wykorzystania w 2021 r.

Stan w dniu 1 stycznia

Map 2. Structure of the geodesic area of particular districts of Warsaw by land use in 2021

As of 1 January



Najbardziej zabudowane i zurbanizowane dzielnice Warszawy znajdowały się po lewej stronie Wisły: Ochota – 97,1% powierzchni ogólnej zajmowały grunty zabudowane i zurbanizowane, Wola – 94,9%, Śródmieście – 93,3% i Żoliborz – 92,3%. Najniższy udział takich terenów był na Wilanowie – 27,5% oraz Wesołej i Wawrze (odpowiednio 34,5% i 35,0%).

Stosunkowo dużą część Warszawy zajmowały użytki rolne – 22,1%. Dominowały wśród nich grunty orne, łąki i pastwiska trwałe, niewielką część stanowiły także sady. Największy udział użytków rolnych w powierzchni ogólnej dzielnicy wystąpił na Wilanowie – 56,5% i Białołęce – 38,7%. W dzielnicach: Śródmieście, Wola, Ochota, Praga-Północ użytki zajmowały bardzo niewielkie powierzchnie, a w dzielnicy Żoliborz nie występowały w ogóle.

Warszawa, pomimo swego metropolitalnego charakteru, może poszczycić się bogatym środowiskiem przyrodniczym, w skład którego wchodzi rezerwy przyrody, parki krajobrazowe, zespoły przyrodniczo-krajobrazowe. Na północny zachód od sto-

The majority of built-up and urbanised areas were situated in the districts on the left-side of the Vistula river: Ochota – 97.1% of the total area was occupied by built-up and urbanised areas, Wola – 94.9%, Śródmieście – 93.3% and Żoliborz – 92.3%. The lowest share of such areas was in Wilanów – 27.5%) as well as in Wesoła and Wawer (34.5% and 35.0%, respectively).

A relatively large part of Warsaw was also occupied by agricultural land – 21.8%. It was dominated by arable land, meadows and permanent pastures, orchards were also a small part. The largest share of agricultural land in the total area of the district occurred in Wilanów – 55.9% and Białołęka – 37.9%. In the districts: Śródmieście, Ochota, Wola, Praga-Północ agricultural land occupied very small areas and in Żoliborz it did not occur at all.

Warsaw, despite its metropolitan character, can boast of a rich natural environment, which includes nature reserves, landscape parks, nature and landscape complexes. Northwest of the capital, the Kam-

licy znajduje się Kampinoski Park Narodowy. W granicach jego otuliny leży część dzielnicy Bielany. Takie położenie parku nie jest bez znaczenia dla Warszawy, gdyż przy wiatrach wiejących z zachodu do miasta nawiewane jest świeże powietrze od strony Puszczy Kampinoskiej, która jest określana mianem „zielonych płuc Warszawy”.

W końcu 2021 r. 23,5% obszaru Warszawy stanowiła powierzchnia o szczególnych walorach przyrodniczych prawnie chroniona (12178,9 ha). Największy udział w tej powierzchni (65,0%) stanowiły obszary chronionego krajobrazu, które występują na terenie większości dzielnic. Tereny chronione pełnią nie tylko ważne funkcje przyrodnicze (są miejscami bytowania zagrożonych i chronionych gatunków roślin i zwierząt), ale służą również jako miejsca rekreacji. Na obszarze każdej z dzielnic Warszawy możemy spotkać pomnik przyrody. W końcu 2021 r. taką formą ochrony przyrody objętych było 502 obiekty – głównie pojedynczych drzew (62,5%).

pinos National Park is located. Within its protective buffer zone lies part of Bielany district. This location of the park is not without significance for Warsaw, because with the wind blowing from the west to the city, the fresh air is blown from the side of the Kampinos Forest, which is referred to as the "green lungs of Warsaw".

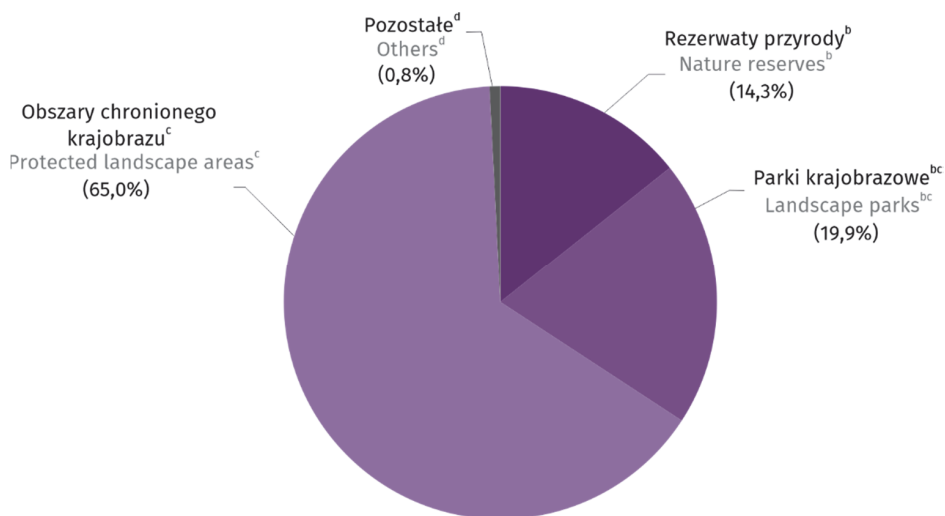
At the end of 2021, 23.5% of Warsaw area occupied the area of special nature value under legal protection (12178.9 ha). The largest share in this area (65.0%) were areas of protected landscape that occur in most districts. Protected areas play not only important natural functions (they are habitats of endangered and protected species of plants and animals), but also serve as recreation sites. In the area of each of the districts of Warsaw, we can meet a natural monument. At the end of 2021, 502 objects were covered by this form of nature protection – mainly individual trees (62.5%).

## Wykres 2. Struktura powierzchni o szczególnych walorach przyrodniczych prawnie chroniona<sup>a</sup> w 2021 r.

Stan w dniu 31 grudnia

Chart 2. Structure of area of special nature value under legal protection<sup>a</sup> in 2021

As of 31 December



a Łącznie z obiektami utworzonymi na mocy uchwał rad. b Bez otuliny. c Bez powierzchni rezerwatów przyrody i innych form ochrony przyrody położonych na ich terenie. d Użytki ekologiczne, zespoły przyrodniczo-krajobrazowe.

a Including objects created under the resolutions of the councils. b Excluding buffer zone. c Excluding the area of nature reserves and other forms of nature protection located in their area. d Ecological arable lands, landscape-nature complexes.

## Rozdział 2. Samorząd terytorialny

Liczba radnych wybieranych do Rady m.st. Warszawy jest stała i wynosi 60 osób. Zasiadający w Radzie w 2021 r. to osoby w średnim wieku oraz dobrze wykształcone (61,7% to osoby w wieku 40–59 lat; 96,7% posiadało wyższe wykształcenie). Stanowisko radnego w Radzie miasta piastowało 33 mężczyzn i 27 kobiet. Przeważającą grupą zawodową byli przedstawiciele władz publicznych, wyżsi urzędnicy i kierownicy (55,0%) oraz specjaliści (41,7%).

Liczba radnych wybieranych do rad dzielnic jest uzależniona od liczby mieszkańców. W stosunku do poprzedniej kadencji ich liczba wzrosła w jednej dzielnicy – na Białołęce. W wyborach wybrano 425 radnych rad dzielnic, na koniec 2021 r. wszystkie mandaty były obsadzone. Najliczniejsza była Rada dzielnicy Mokotów (28 osób), natomiast najmniej radnych reprezentowało mieszkańców w dzielnicach: Rembertów, Wesoła, Wilanów, Włochy i Żoliborz (po 21 osób).

W 2021 r. udział kobiet w radach dzielnic wynosił 43,3%. Kobiety przeważały wśród radnych na Wilanowie (61,9%), Wesołej (57,1%), Mokotowie (53,6%) oraz Targówku (52,0%).

W pozostałych dzielnicach dominowali mężczyźni. Największa ich przewaga wystąpiła w Rembertowie, gdzie stanowili oni aż 81,0%.

Wśród radnych dzielnic najliczniejszą grupę stanowiły osoby w wieku 40–59 lat (44,7%). Najwyższy ich udział odnotowano na Wilanowie (61,9%) oraz Mokotowie (57,1%) i Białołęce (56,0%). Najstarsi radni w wieku 60 lat i więcej dominowali w Wesołej (42,9%), natomiast osoby poniżej 40 roku życia – na Woli (64,0%), Włochach (47,7%) oraz Bielanych (40,0%).

Radni rad dzielnic najczęściej legitymowali się wyższym wykształceniem (od 52,0% na Targówku do 96,0% na Ursynowie i Woli).

Ponad połowa radnych w radach dzielnic wywodziła się z grupy zawodowej „specjaliści” (56,0%). W większości dzielnic ta grupa reprezentowana była najliczniej (od 85,7% na Wilanowie do 36,0% na Białołęce). Jedynie w Rembertowie i na Targówku przeważającą grupą zawodową byli „przedstawiciele władz publicznych, wyżsi urzędnicy i kierownicy” (odpowiednio 47,6% i 40,0%).

## Chapter 2. Local government

The number of councillors elected to the Council of the Capital City of Warsaw is constant and stands at 60 persons. In 2021, the Council consists of middle aged and well educated persons (61.7% are persons aged 40–59; 96.7% had higher education). The position of the councillor in the city Council held 33 men and 27 women. The predominant occupational group were representatives of public authorities, senior officials and managers (55.0%) and professionals (41.7%).

The number of councillors elected to district councils depends on the number of inhabitants. In comparison with the previous term it has increased in one district – in Białołęka. 425 councillors were elected to district councils, and at the end of 2021, all seats were filled. The most numerous was the council of Mokotów (28 members), while the least numerous councillors represented residents in the following districts: Rembertów, Wesoła, Wilanów, Włochy and Żoliborz (21 persons each).

In 2021, the proportion of women in district councils was 43.3%. Women prevailed among the councillors in Wilanów (61.9%), Wesoła (57.1%), Mokotów (53.6%) and Targówek (52.0%).

Men dominated in the remaining districts. The most in Rembertów, where they accounted for 81.0%.

Among the district councillors the most numerous group were persons aged 40–59 (44.7%). Their highest share was recorded in Wilanów (61.9%) as well as Mokotów (57.1%) and Białołęka (56.0%). The oldest councillors aged 60 and more dominated in Wesoła (42.9%), while persons aged 40 and less – in Wola (64.0%), Włochy (47.7%) and in Bielany (40.0%).

The district councillors most often had higher education (from 52.0% in Targówek to 96.0% in Ursynów and Wola).

Over a half of the councillors in district councils belonged by occupation to the “professionals” group (56.0%). In most districts this group had the most representatives (85.7% in Wilanów to 36.0% in Białołęka). Only in Rembertów and Targówek “public government representatives, senior officials and managers” (47.6% and 40.0%, respectively) dominated.

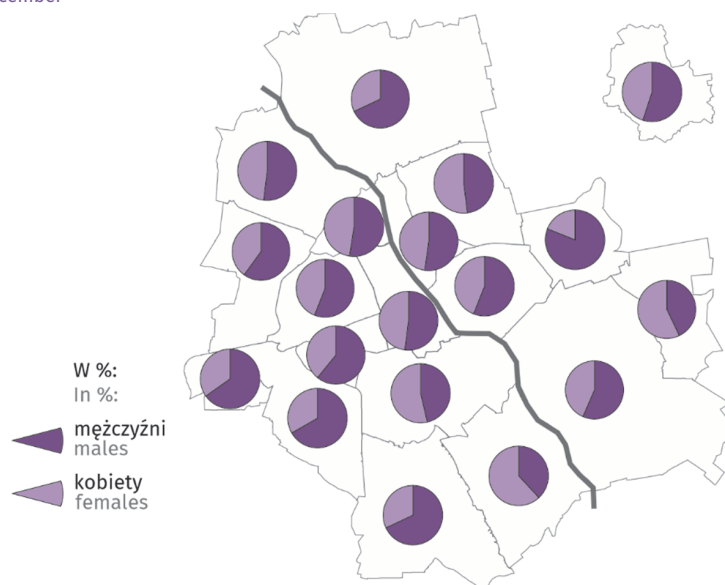


**Mapa 3. Struktura radnych<sup>a</sup> według płci w 2021 r.**

Stan w dniu 31 grudnia

**Map 3. Structure of councilors<sup>a</sup> by sex in 2021**

As of 31 December



a Dla m.st. Warszawy ogółem – radni Rady m.st. Warszawy.

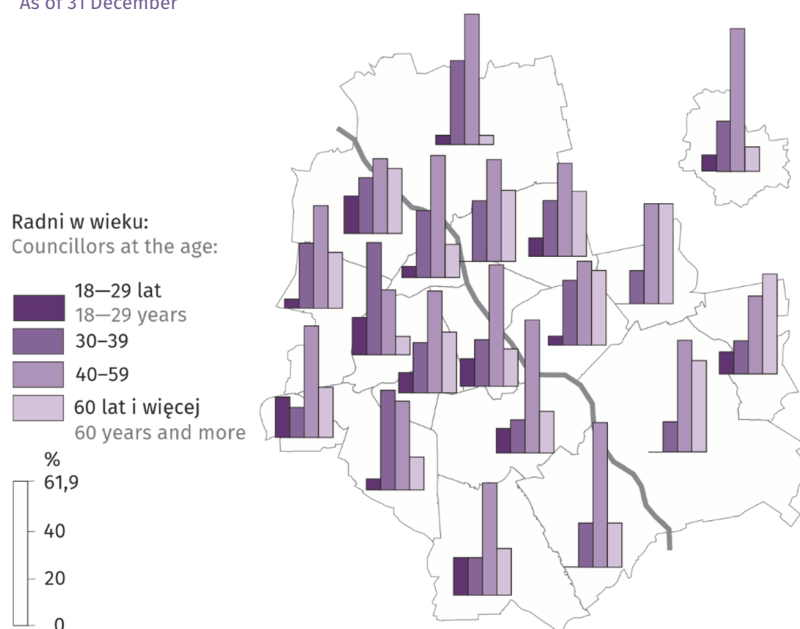
a For the total of Warsaw – the councillors of the Council of the Capital City of Warsaw.

**Mapa 4. Struktura radnych<sup>a</sup> według wieku w 2021 r.**

Stan w dniu 31 grudnia

**Map 4. Structure of councilors<sup>a</sup> by age in 2021**

As of 31 December



a Dla m.st. Warszawy ogółem – radni Rady m.st. Warszawy.

a For the total of Warsaw – the councillors of the Council of the Capital City of Warsaw.

## Rozdział 3. Bezpieczeństwo publiczne

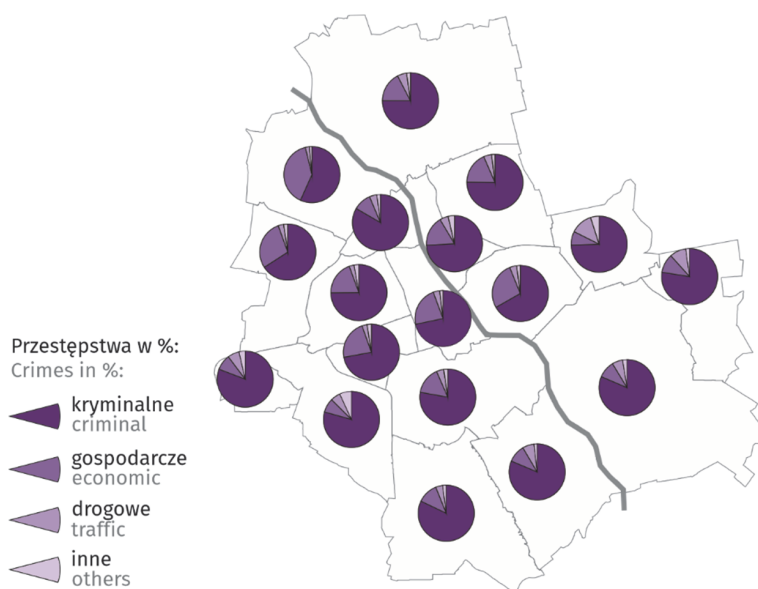
Poczucie bezpieczeństwa niewątpliwie wpływa na jakość życia każdego człowieka. Do podstawowych zadań Policji należy zapobieganie i zwalczanie przestępczości oraz zapewnienie szeroko rozumianego bezpieczeństwa. W 2021 r. odnotowano wzrost liczby przestępstw w porównaniu z rokiem poprzednim. Wskaźnik zagrożenia przestępczością w stolicy w przeliczeniu na 10 tys. ludności wyniósł 266, podczas gdy rok wcześniej – 246 (w województwie odpowiednio 219 i 200).

## Chapter 3. Public safety

Sense of security undoubtedly affects the quality of people's life. The primary responsibility of the Police is to prevent and fight against crime as well as to provide widely understood security. In 2021, there was an increase in the number of crimes compared to the previous year. Crime threat rate in the capital per 10 thousand population amounted to 266, while a year earlier – 246 (in the Voivodship respectively 219 and 200).

### Mapa 5. Struktura przestępstw stwierdzonych przez Policję w zakończonych postępowaniach przygotowawczych według charakteru przestępstw w 2021 r.

Map 5. Structure of crimes ascertained by the Police in completed preparatory proceedings by nature of the crime in 2021



Źródło: dane Komendy Głównej Policji.  
Source: data of the National Police Headquarters.

W 2021 r. w Warszawie Policja odnotowała 49,4 tys. przestępstw, tj. 40,9% ogółu przestępstw stwierdzonych w województwie mazowieckim. W ich strukturze przeważały przestępstwa o charakterze kryminalnym stanowiąc 72,2% ogółu. Mniejszy udział miały przestępstwa o charakterze gospodarczym (21,3%) i drogowe (4,0%). W porównaniu z 2020 r. nastąpił wzrost liczby przestępstw ogółem o 8,1%, przy czym przestępstw gospodarczych było więcej o 12,0%,

In 2021, in Warsaw, the Police recorded 49.4 thousand crimes, i.e. 40.9% of total crimes ascertained in Mazowieckie Voivodship. Criminal offenses predominated in the structure of crimes accounting for 72.2% of the total. Economic crimes (21.3%) and traffic crimes (4.0%) had a smaller share. Compared to 2020, the number of crimes increased by 8.1% in total, with economic crimes more by 12.0%, criminal crimes by 7.4%. Whereas traffic crimes decreased by 5.2%.

kryminalnych o 7,4%. Natomiast drogowych było mniej o 5,2%.

Wskaźnik wykrywalności sprawców przestępstw stwierdzonych wyniósł 51,9% i w stosunku do 2020 r. zwiększył się o 0,4 p. proc. Wskaźnik dla przestępstw kryminalnych, które mają największy wpływ na poczucie bezpieczeństwa, wyniósł 43,9% (przed rokiem 44,3%). Wyższe były wskaźniki dla przestępstw gospodarczych (66,5% wobec 63,4%) i drogowych (97,1% wobec 96,8%).

Poziom przestępczości, jak i wykrywalność sprawców przestępstw nie są jednakowe na całym obszarze Warszawy. W 2021 r., w porównaniu z 2020 r., w 14 dzielnicach odnotowano wzrost liczby przestępstw stwierdzonych przez Policję; najwyższy w dzielnicy Bielany (o 81,0%). W 4 dzielnicach odnotowano ich spadek, największy na Ursynowie (o 19,6%). W 2021 r. najwyższą skuteczność w wykrywaniu sprawców przestępstw po raz kolejny odnotowano na Pradze-Północ (62,3% wobec 61,6% w 2020 r.). Najniższą natomiast na Żoliborzu (38,0% wobec 42,3% rok wcześniej). Na terenie tych dzielnic zarejestrowano odpowiednio 5,6% i 1,8% ogólnej liczby przestępstw stwierdzonych w Warszawie.

Do największej liczby przestępstw dochodzi w dzielnicy Śródmieście; w 2021 r. było to 7,7 tys. przestępstw, tj. 15,6% ogółu przestępstw odnotowanych w stolicy. Był to kolejny rok, w którym nastąpił spadek liczby przestępstw; w stosunku do 2020 r. było ich mniej o 6,9%. Analizując, można wywnioskować, że na terenie tej dzielnicy jest relatywnie bezpieczniej. W Śródmieściu odbywają się uroczystości państwowe, różnego rodzaju zgromadzenia publiczne, czy też imprezy masowe o charakterze rozrywkowym i sportowym. W strukturze przestępstw stwierdzonych blisko 60% przypada na przestępstwa przeciwko mieniu, a niemal 11% to przestępstwa naruszające przepisy karne wynikające z tytułu ustawy o przeciwdziałaniu narkomanii. W porównaniu z 2020 r. według rodzaju popełnianych przestępstw najwyższy wzrost odnotowano w kategorii przestępstw przeciwko działalności instytucji państwowych oraz samorządu terytorialnego (więcej o 51,9%) i wymiarowi sprawiedliwości (o 28,1%). Natomiast największy spadek – w kategorii przestępstw przeciwko wiarygodności dokumentów, obrotowi pieniędzmi i papierami wartościowymi oraz życiu i zdrowiu (mniej odpowiednio o 34,5%, 28,4% oraz 25,2%).

Wskaźnik wykrywalności sprawców przestępstw stwierdzonych dla ogółu przestępstw stwierdzonych w tej dzielnicy ukształtował się na poziomie 53,2% i był wyższy o 0,6 p. proc. niż w 2020 r.

2020, the number of crimes increased by 8.1% in total, with economic crimes more by 12.0%, criminal crimes by 7.4%. Whereas traffic crimes decreased by 5.2%.

The rate of detectability of delinquents in ascertained crimes amounted to 51.9% and compared to 2020 increased by 0.4 pp. The rate for criminal offenses, which have the greatest impact on the sense of security, amounted to 43.9% (44.3% a year before). The rates of economic crimes (66.5% compared to 63.4%) and traffic crimes were higher (97.1% compared to 96.8%).

Crime level as well as detectability of delinquents are not the same for the whole area of Warsaw. In 2021, in comparison with 2020, fourteen districts recorded an increase in crimes ascertained by the Police; the highest in Bielany (by 81.0%). Four districts recorded a decrease, the highest in Ursynów (by 19.6%). In 2021, the highest efficiency in detecting delinquents of crimes was once again recorded in Praga-Północ (62.3% compared to 61.6% in 2020). Whereas the lowest in Żoliborz (38.0% compared to 42.3% a year earlier). 5.6% and 1.8% of the total number of crimes committed in Warsaw were registered in these districts, respectively.

Most crimes are committed in Śródmieście; in 2021, it was 7.7 thousand offences, i.e. 15.6% of all criminal offences recorded by the Police in the capital city. It was another year in which there was a decrease in the number of crimes; compared to 2020, it was 6.9% less. Analysing, it can be concluded that this district is relatively safer. Śródmieście is a place for official government celebrations, various public gatherings as well as big entertainment and sport events. In the structure of crimes ascertained 60% falls on crimes against property, and almost 11% on crimes by law on counteracting drug addiction. Compared to 2020, by type of crimes committed, the highest increase was recorded in the category of crimes against the activities of state institutions and local government (by 51.9%) and the judiciary (by 28.1%). On the other hand, the largest decrease was in the category of crimes against reliability of documents, money and securities trading and life and health (less by 34.5%, 28.4% and 25.2%, respectively).

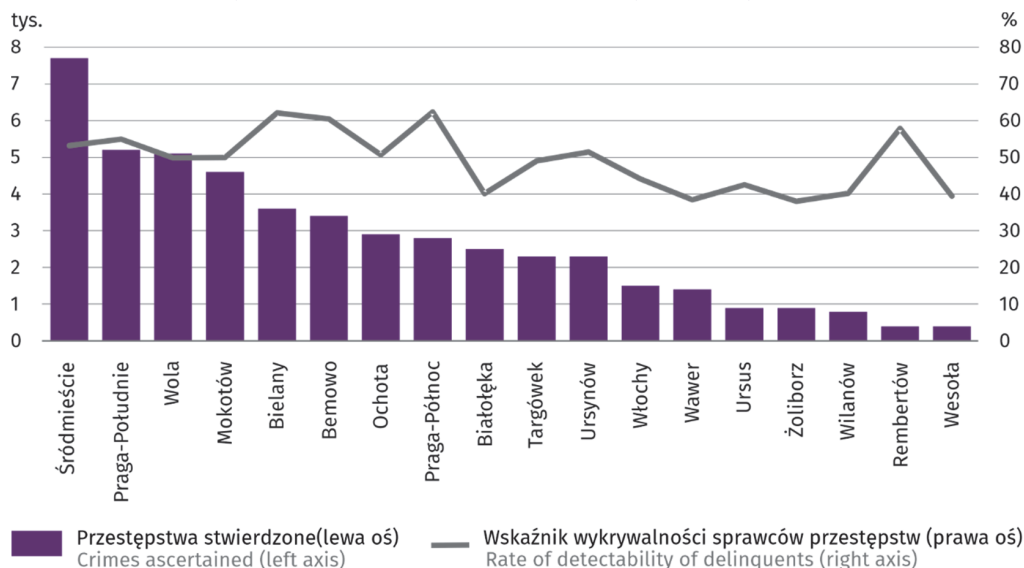
The rate of detectability of delinquents of ascertained crimes for all crimes ascertained in this district was 53.2% and was higher by 0.6 pp than in 2020.

Najmniejszą liczbę przestępstw odnotowano w dzielnicach Wesoła i Rembertów; w 2021 r. ich udział wyniósł odpowiednio 0,7% i 0,9% ogółu przestępstw stwierdzonych w Warszawie. Wskaźnik wykrywalności sprawców przestępstw wyniósł 39,4% w Wesołej oraz 57,8% w Rembertowie.

The smallest number of crimes were recorded in Wesoła and Rembertów districts; in 2021, their share amounted to 0.7% and 0.9%, respectively of total crimes ascertained in Warsaw. The rate of detectability of delinquents of crimes amounted to 39.4% in Wesoła and 57.8% in Rembertów.

### Wykres 3. Przestępstwa stwierdzone przez Policję i wskaźniki wykrywalności sprawców przestępstw w 2021 r.

Chart 3. Crimes ascertained by the Police and rates of detectability of delinquents in 2021



W celu zapewnienia bezpieczeństwa i porządku publicznego na terenie m.st. Warszawy pracę Policji wspiera Straż Miejska, która równocześnie realizuje działania wynikające m.in. z bieżących potrzeb mieszkańców stolicy. W 2021 r. przyjęła 476,2 tys. zgłoszeń (więcej o 9,5% niż w 2020 r.), średnio w ciągu doby rejestrowała ich 1305 (w 2020 r. było to 1189). Zdecydowanie najwięcej zgłoszeń (375,2 tys.) pochodziło od mieszkańców i w porównaniu z poprzednim rokiem było ich więcej o 8,3%.

Ponad połowa ogółu zgłoszeń (53,9%) dotyczyła porządku w ruchu drogowym, a następnie bezpieczeństwa i utrzymania porządku w miejscach publicznych (21,7%). W ujęciu terytorialnym najwięcej zgłoszeń wpłynęło ze: Śródmieścia i Pragi-Południe (po 13,7%), a następnie z Woli (12,4%) oraz Mokotowa (11,4%).

In order to ensure safety and public order in Warsaw, the Police are supported by the Municipal Police, which at the same time carries out activities resulting from the current needs of Warsaw residents. In 2021, the Municipal Police received 476.2 thousand notifications (more by 9.5% than in 2020), an average of 1305 were registered per day (in 2020, it was 1189). Definitely the largest number of notifications (375.2 thousand) came from the capital's residents and compared to the previous year they increased by 8.3%.

More than half of all notifications (53.9%) concerned order in road traffic followed by notifications concerning safety and maintaining order in public places (21.7%). In territorial terms, the largest number of notifications came from: Śródmieście and Praga-Południe (by 13.7% each), followed by Wola (12.4%) and Mokotów (11.4%).

#### Wykres 4. Struktura zgłoszeń do Straży Miejskiej według źródeł zgłoszeń

Chart 4. Structure of notifications to the Municipal Police by source of notifications



a W 2010 r. zgłoszenia funkcjonariuszy i jednostek Straży Miejskiej. b W 2010 r. zgłoszenia innych instytucji, jednostek, osób.

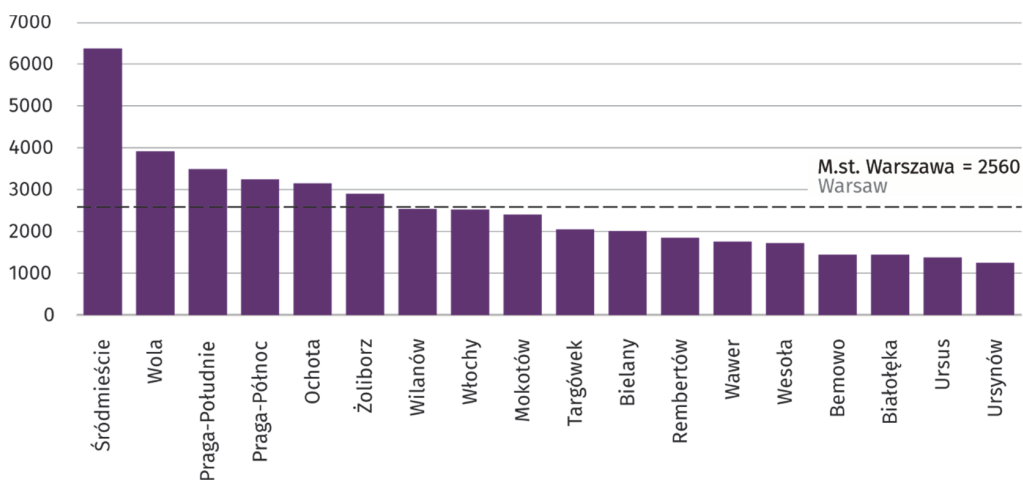
a In 2010, notifications of Municipal Police officials and squads. b In 2010, notifications of other institutions, units, persons.

Źródło: dane Straży Miejskiej m.st. Warszawy.

Source: data of the Municipal Police of Warsaw capital city.

#### Wykres 5. Zgłoszenia zdarzeń do Straży Miejskiej na 10 tys. ludności w 2021 r.

Chart 5. Notifications of incidents to the Municipal Police per 10 thousand population in 2021



Źródło: dane Straży Miejskiej m.st. Warszawy.

Source: data of the Municipal Police of Warsaw capital city.

Do zadań realizowanych przez funkcjonariuszy Straży Miejskiej należy również dbanie o stan czystości i porządku w mieście, które wpływają korzystnie nie tylko

The tasks carried out by the officers of the Municipal Police include also taking care of the cleanliness and order in the city, which have a positive im-

na komfort życia i bezpieczeństwo mieszkańców, ale również na pozytywny wizerunek Warszawy. W 2021 r. 15,3% zgłoszeń (więcej o 0,4 p. proc. niż w 2020 r.) dotyczyło czystości i porządku w obiektach komunalnych i użyteczności publicznej oraz zdarzeń związanych z zagrożeniem środowiska. Najczęściej pochodziły one z Pragi Południe, Woli i Targówka.

W 2021 r. łączna liczba podjętych czynności i nałożonych sankcji podczas służb patrolowych wyniosła 624,3 tys. i w stosunku do 2020 r. była wyższa o 10,0%.

Funkcjonariusze Straży Miejskiej w ramach rutynowych działań kontrolno-patrolowych i interwencyjnych w 2021 r. wystawili 133,6 tys. wezwań do stawiennictwa (więcej o 33,0% niż w 2020 r.) oraz 27,3 tys. mandatów (więcej o 0,9%); w 26,0 tys. przypadków interwencja zakończyła się pouczeniem (więcej o 7,7%). W ramach wykonywania podjętych czynności 135,7 tys. (11,7% ogółu interwencji) okazało się zdarzeniem niepotwierdzonym.

Najczęściej Straż Miejska m.st. Warszawy interweniowała w Śródmieściu (15,9% podjętych czynności) i na Woli (11,8). W większości kończyły się wezwaniem sprawcy do stawiennictwa.

not only on the comfort and safety of residents, but also on the positive image of Warsaw. In 2021, 15.3% of notifications (more by 0.4 pp than in 2020) concerned cleanliness and order in municipal and public utilities as well as incidents related to the environmental threat. Most often they came from: Praga-Południe, Wawer and Targówek.

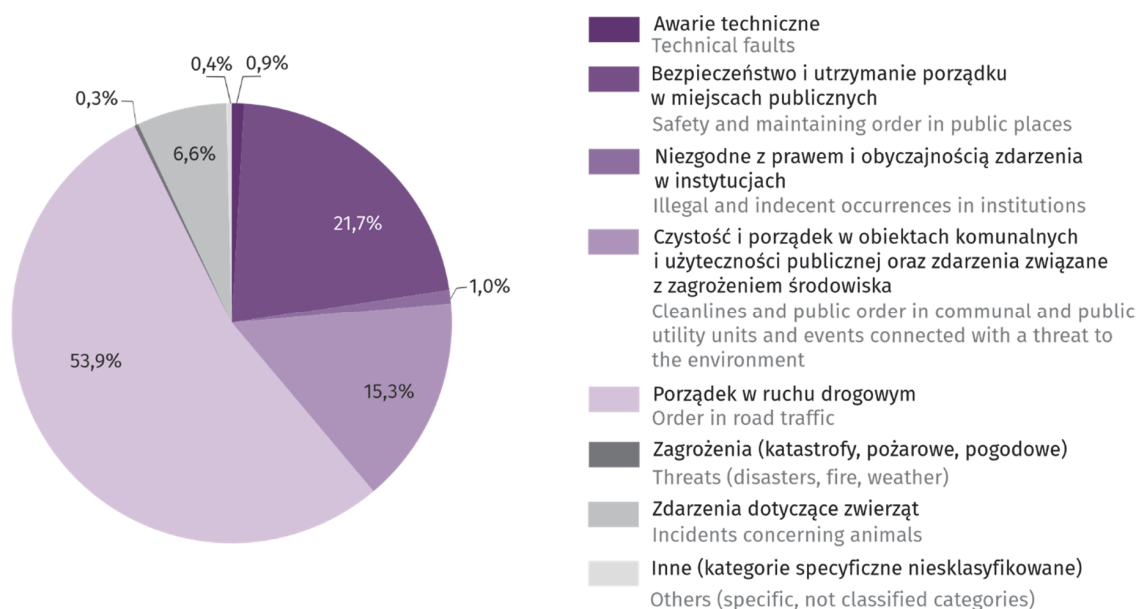
In 2021, the total number of actions taken and sanctions imposed during patrols amounted to 624.3 thousand and compared to 2020 it was higher by 10.0%.

Officers of the Municipal Police as part of routine control, patrol and intervention activities in 2021, issued 133.6 thousand writ of summons (i.e. by 33.0% more than in 2020) and imposed 27.3 thousand fines (by 0.9% more); 26.0 thousand interventions ended up with caution (by 7.7% more). During procedures, 135.7 thousand (11.7% of total interventions) incidents turned out to be unconfirmed.

Most often the Municipal Police of Warsaw capital city intervened in Śródmieście (15.9% of actions taken) and in Wola (11.8%). Most of them ended up with writ of summons.

#### Wykres 6. Struktura podjętych czynności i nałożonych sankcji podczas służb patrolowych Straży Miejskiej według kategorii zdarzenia w 2021 r.

Chart 6. Structure of actions taken and sanctions imposed during the Municipal Police patrol by the category of incident in 2021





## Rozdział 4. Ludność

W 2021 r. liczba ludności stolicy wynosiła 1863,1 tys. osób, tj. o 0,1% więcej niż przed rokiem, stanowiąc 4,9% ludności Polski i 33,8% ogółu ludności województwa mazowieckiego.

Relatywnie największy przyrost ludności w porównaniu z 2020 r. wystąpił w dzielnicach Żoliborz (o 3,5%) i Wilanów (o 2,0%), z kolei największy ubytek miał miejsce w dzielnicy Śródmieście (o 1,6%).

Gęstość zaludnienia w 2021 r. wyniosła 3602 osób na 1 km<sup>2</sup>. Z analizy rozkładu tego wskaźnika na poziomie dzielnic wynika, że największa gęstość zaludnienia wystąpiła na Pradze-Południe (8348 osób/km<sup>2</sup>), a najmniejsza w dzielnicy Wawer (1084 osoby/km<sup>2</sup>).

## Chapter 4. Population

In 2021, the population of the capital city was estimated at 1863.1 thousand, i.e. 0.1% more than in a previous year and represented 4.9% of the population of Poland and 33.8% of the total population in the voivodship.

Relatively the highest population growth, compared to 2020, was in Żoliborz (by 3.5%) and Wilanów districts (by 2.0%), while the largest decrease was in Śródmieście (by 1.6%).

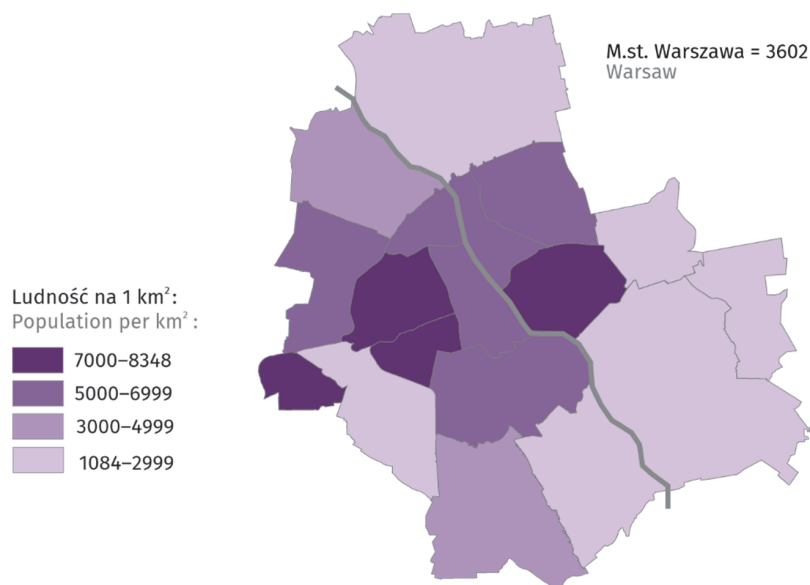
The population density in 2021 was 3602 persons per km<sup>2</sup>. The population distribution was uneven. The highest population density was recorded in Praga-Południe (8348 persons/km<sup>2</sup>), and the lowest in Wawer district (1084 persons/km<sup>2</sup>).

### Mapa 6. Gęstość zaludnienia w 2021 r.

Stan w dniu 31 grudnia

#### Map 6. Population density in 2021

As of 31 December

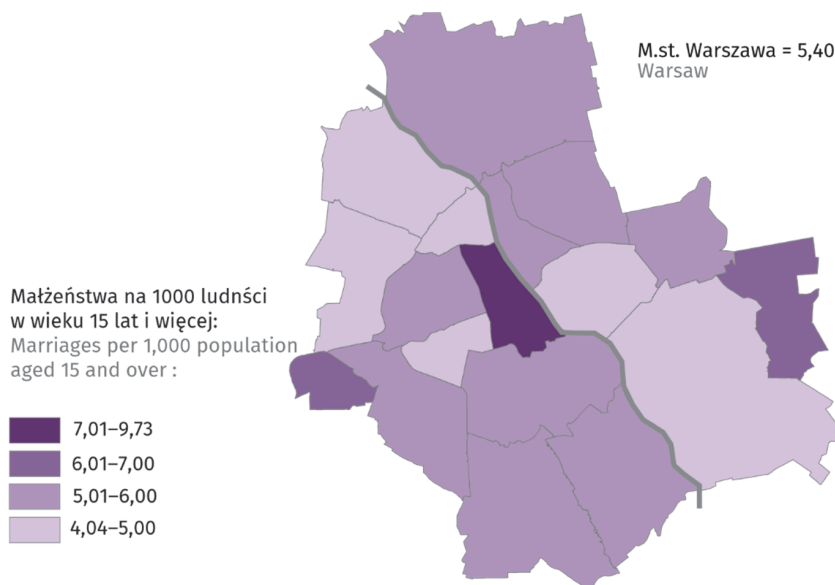


W Warszawie w 2021 r. związek małżeński zawarło 8513 par, tj. o 1262 więcej niż rok wcześniej. Współczynnik małżeństw wyniósł 4,58‰ (wobec 3,90‰ w 2020 r.). Najczęściej małżeństwa zawierano w dzielnicach Śródmieście i Wesoła, w których wskaźnik natężenia małżeństw wyniósł odpowiednio 8,78 i 5,37. Najrzadziej natomiast na Bemowie i Bielanych, odpowiednio 3,66 i 3,74.

In Warsaw, 8513 couples got married in 2021, i.e. 1262 more than a year before. The marriage rate was 4.58‰ (compared to 3.90‰ in 2020). Marriages were most often contracted in Śródmieście and Wesoła, where the intensity of marriages was 8.78 and 5.37, respectively. The least frequently in Bemowo and Bielany, 3.66 and 3.74, respectively.

**Mapa 7. Małżeństwa na 1000 ludności w wieku 15 lat i więcej w 2021 r.**

Map 7. Marriages per 1,000 population aged 15 and more in 2021



W 2021 r. małżeństwa wyznaniowe (tj. zawarte w kościołach lub związkach wyznaniowych i jednocześnie zarejestrowane w urzędach stanu cywilnego) stanowiły 43,7% zawartych prawnie związków. Tylko w dzielnicy Białołęka związki wyznaniowe stanowiły ponad 50% ogółu.

W 2021 r. sądy orzekły rozwód wobec 3681 par małżeńskich, tj. o 414 więcej niż rok wcześniej. Współczynnik rozwodów obniżył się o 0,22 pkt do 1,98‰. Najwięcej rozwodów na tysiąc ludności zarejestrowano na Pradze-Północ (4,83‰), a najmniej w Wawrze (1,09‰)

W 2021 r. odnotowano mniejszą o 4,4% niż przed rokiem liczbę urodzeń żywych (19756 wobec 20669). Wskaźnik natężenia urodzeń żywych liczony na 1000 ludności wyniósł 10,62 wobec 11,11 w 2020 r. Wśród dzielnic najwyższy współczynnik urodzeń odnotowano w Wesołej (15,43), a najniższy w Rembertowie (8,18). Zdecydowaną większość urodzeń (w 2021 r. – 74,7%) rejestruje się w rodzinach tworzonych przez prawnie zawarte związki małżeńskie. Liczba urodzeń pozamałżeńskich w dzielnicach Warszawy była znacznie zróżnicowana. Najwyższy odsetek urodzeń pozamałżeńskich odnotowano w dzielnicy Praga-Północ (38,7%), natomiast najniższy – w dzielnicy Wesoła (16,5%).

W Warszawie największą płodnością charakteryzowały się kobiety w wieku 30–34 lata. Matki z tej grupy

In 2020, religious marriages (i.e. marriages contracted in churches or religious associations and simultaneously registered in the registry offices) accounted for 43.7% of legally contracted relationships. Only in the district of Białołęka, religious marriages constituted over 50% of the total.

In 2021, the courts ruled on divorce against 3681 marriage couples, i.e. 414 more than the year before. The divorce rate decreased by 0.22 point to 1.98 ‰. The highest number of divorces per 1,000 population was registered in Praga Północ (4.83 ‰), and the lowest in Wawer (1.09 ‰).

In 2021, the number of live births was by 4.4% lower than in the previous year (19756 compared to 20669). The rate of live births per 1,000 population amounted to 10.62 compared to 11.11 in 2020. Among the districts, the highest birth rate was recorded in Wesoła (15.43), and the lowest in Rembertów (8.18). The vast majority of births (in 2021 – 74.7%) are registered in families formed by legally contracted marriages. The number of illegitimate births in the districts of Warsaw varied considerably. The highest percentage of illegitimate births was recorded in Praga-Północ district (38.7%), while the lowest – in Wesoła (16.5%).



wieku urodziły łącznie 8194 dzieci, tj. 41,5% ogółu żywo urodzonych. W porównaniu z rokiem poprzednim liczba urodzeń przez matki w wieku 30–34 lata zmniejszyła się o 3,7%.

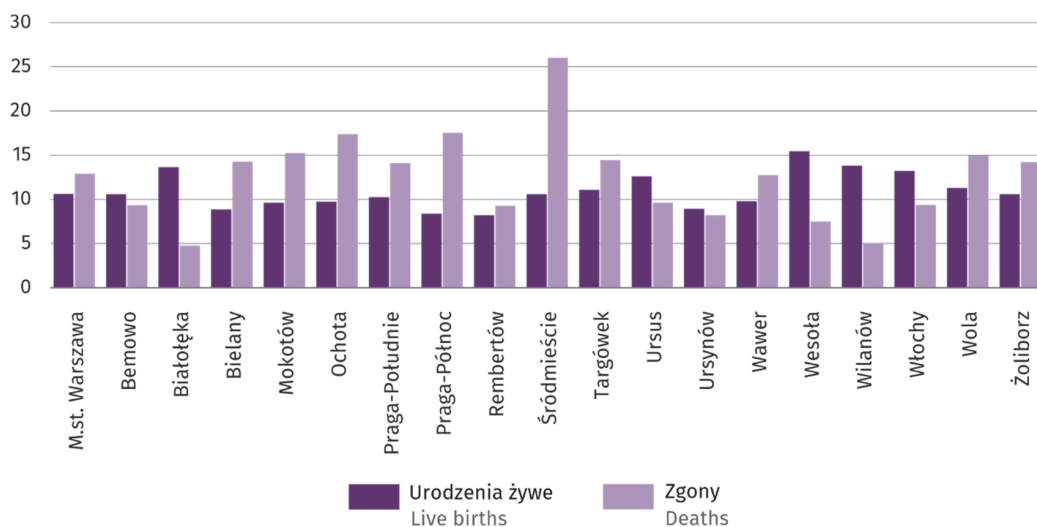
W 2021 r. w m.st. Warszawie liczba zgonów wyniosła 24016 i było to o 1835 zgonów więcej niż w 2020 r. Wynika to między innymi z trwającej pandemii COVID-19. Liczba zgonów na 1000 ludności wyniosła 12,91‰ wobec 11,92‰ rok wcześniej. Najwyższy współczynnik umieralności odnotowano na Śródmieściu (25,99‰), a najniższy na Białotłęce (4,76‰).

In Warsaw, women aged 30–34 were characterised by the highest fertility. Mothers from this age group gave birth to a total of 8194 children, ie 41.5% of all live births. Compared to the previous year, the number of births by mothers aged 30–34 decreased by 3.7%.

In 2021, in Warsaw capital city, the number of deaths amounted to 24016 and it was by 1835 deaths more than in 2020. This is due, among others, to the ongoing COVID-19 pandemic. The number of deaths per 1,000 population was 12.91‰ compared to 11.92‰ a year earlier. The highest death rate was recorded in Śródmieście (25.99‰), and the lowest in Białotłęca (4.76‰).

### Wykres 7. Urodzenia żywe i zgony na 1000 ludności w 2021 r.

Chart 7. Live births and deaths per 1,000 population in 2021

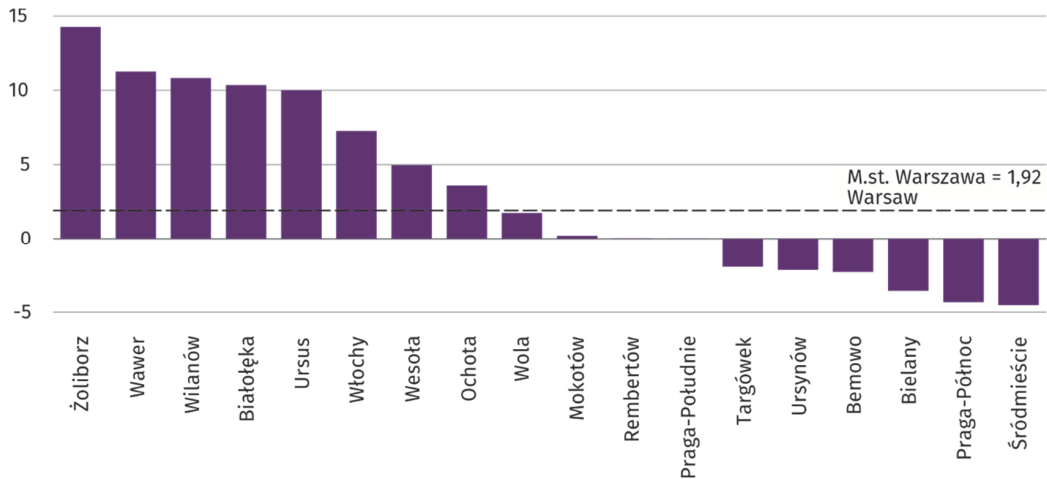


W 2021 r. w m.st. Warszawie odnotowano ujemny przyrost naturalny, którego natężenie liczone na 1000 ludności wyniosło  $-2,29\%$ . W 2020 r. przyrost naturalny był również ujemny i wyniósł w przeliczeniu na 1000 ludności  $-0,81\%$ . Na koniec 2021 r. dodatni przyrost naturalny wystąpił w 7 dzielnicach; najwyższą wartość wskaźnika zarejestrowano na Białotłęce ( $8,87\%$ ). Natomiast ubytek naturalny wystąpił w 11 dzielnicach; najniższe natężenie omawianego wskaźnika odnotowano na Śródmieściu ( $-15,42\%$ ).

In 2021, a negative natural increase was recorded in Warsaw capital city, the intensity of which per 1,000 population amounted to  $-2.29\%$ . In 2020, natural increase was negative and amounted to  $-0.81\%$  per 1,000 population. At the end of 2021, a positive natural increase occurred in 7 districts; the highest value of the indicator was recorded in Białotłęca ( $8.87\%$ ). However, the natural loss occurred in 11 districts; the lowest intensity of the discussed indicator was recorded in Śródmieście ( $-15.42\%$ ).

**Wykres 8. Saldo migracji<sup>a</sup> na pobyt stały na 1000 ludności w 2021 r.**

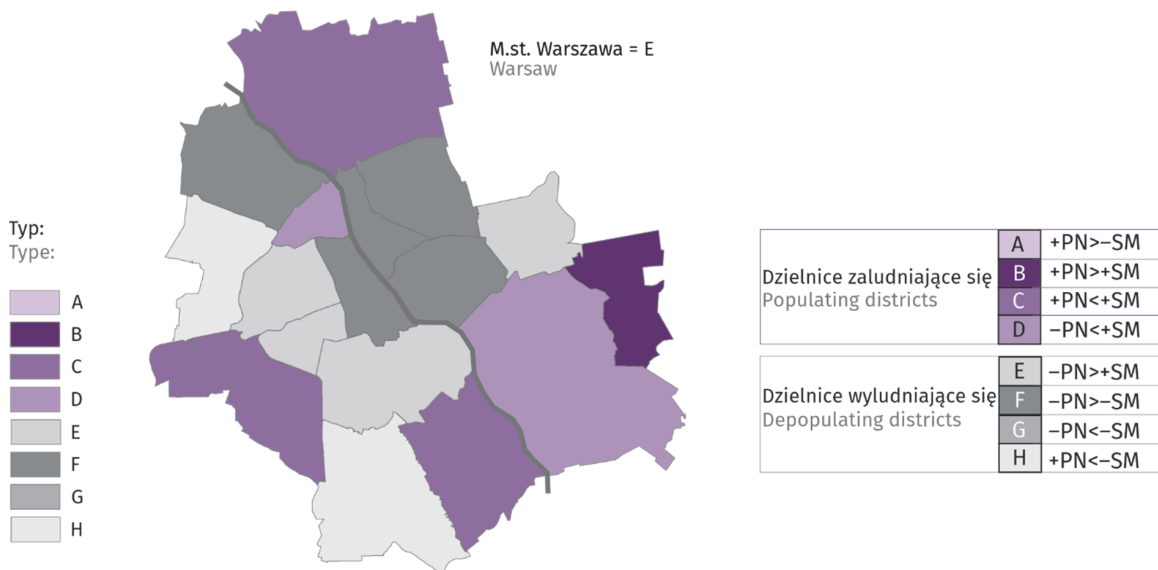
Chart 8. Total net migration<sup>a</sup> for permanent residence per 1,000 population in 2021



<sup>a</sup> łącznie z migracjami między dzielnicami.  
a Including migration between districts.

**Mapa 8. Typy rozwoju ludnościowego dzielnic według metody Webba w 2021 r.**

Map 8. Type of population progress in districts according to Webb's method in 2021



Analizując rozwój demograficzny 18 dzielnic w oparciu o metodę Webba ustalono, że 7 z nich było aktywnych demograficznie (zaludniało się) w wyniku przewagi przyrostu naturalnego nad przyrostem migracyjnym, przewagi przyrostu migracyjnego nad przyrostem naturalnym oraz przewagi przyrostu migracyjnego nad ubytkiem naturalnym.

Ubytek ludności w 11 dzielnicach był spowodowany przewagą ubytku naturalnego nad przyrostem migracyjnym, przewagą ubytku naturalnego nad ubytkiem migracyjnym oraz przewagą ubytku migracyjnego nad przyrostem naturalnym.

Analysing the demographic development of 18 districts based on the Webb's method, it was found that 7 of them were demographically active (they were populating) as a result of the advantage of the migration growth over the natural increase, the advantage of the migration growth over the natural decrease and the advantage of natural increase over the migration decrease.

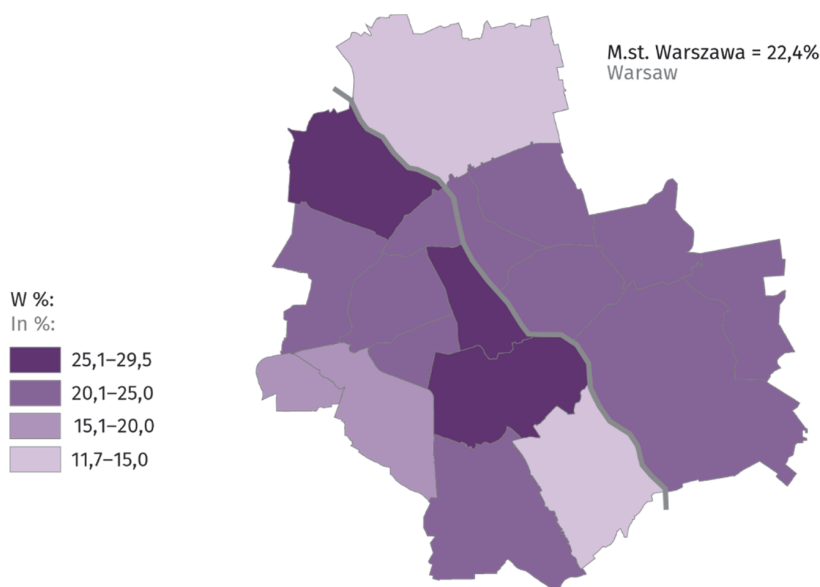
The loss of population in 11 districts was caused by the prevalence of natural loss over migration decrease and the advantage of natural loss over migration increase.

### Mapa 9. Udział ludności w wieku poprodukcyjnym w ogólnej liczbie ludności dzielnic w 2021 r.

Stan w dniu 31 grudnia

Map 9. Share of post-working age population in the total population of districts in 2021

As of 31 December



Poszczególne dzielnice Warszawy były bardzo zróżnicowane pod względem struktury wieku mieszkańców. Najwyższy udział osób w wieku przedprodukcyjnym miały dzielnice aktywne demograficznie, położone na obrzeżach miasta. Jednocześnie charakteryzowały się one niskim udziałem osób w wieku poprodukcyjnym oraz stosunkowo wysokim udziałem

Districts of Warsaw varied substantially in terms of the age structure of the inhabitants. Demographically active districts, located on the outskirts of the city had the highest share of pre-working age population. At the same time, they were characterised by a low share of post-working age population and a relatively high share of working age population. Such districts were: Wilanów, Białołęka, Ursus, We-

osób w wieku produkcyjnym. Do takich dzielnic należały: Wilanów, Białołęka, Ursus, Wesoła oraz Wawer. Dzielnice położone w centrum miasta, takie jak: Śródmieście, Praga Północ, Ochota, Bielany, Wola, Mokotów i Praga-Południe charakteryzowały się niskim odsetkiem ludności w wieku przedprodukcyjnym i wysokim w wieku poprodukcyjnym.

W końcu 2021 r. populacja kobiet liczyła 1003,4 tys. i była o 143,7 tys. większa od populacji mężczyzn. Kobiety stanowiły 53,9% ogółu ludności Warszawy, a współczynnik feminizacji określający liczbę kobiet przypadającą na 100 mężczyzn kształtował się na poziomie 117.

Struktura ludności poszczególnych dzielnic według płci wskazywała również na liczebną przewagę kobiet. Współczynnik feminizacji kształtował się od 124 na Śródmieściu do 107 w Wesołej. Dla osób w wieku poprodukcyjnym współczynnik ten był wyższy. W stolicy w tej grupie wieku na 100 mężczyzn przypadało 207 kobiet. Najwyższy współczynnik odnotowano w Woli (234), a najniższy na Ursynowie (174).

Relacje pomiędzy poszczególnymi ekonomicznymi grupami wieku ludności mierzone są współczynnikiem obciążenia, który obrazuje ile osób w wieku nieprodukcyjnym przypada na 100 osób w wieku produkcyjnym. W 2021 r. współczynnik ten wyniósł 67. Najwyższy współczynnik wystąpił w Wawrze i na Ursynowie (po 74), a najniższy na Białołęce (57).

Analizowanym zmianom towarzyszył proces starzenia się ludności. Udział ludności w wieku 65 lat i więcej w liczbie ludności Warszawy ogółem zwiększył się z 16,6% w 2002 r. do 19,4% w 2021 r. Najstarszą demograficznie dzielnicą było Śródmieście – 25,6% ogółu ludności tej dzielnicy stanowiły osoby w wieku 65 lat i więcej, najmłodsza Białołęka – 9,6%.

## Rozdział 5. Rynek pracy

Warszawa, będąca ważnym ośrodkiem gospodarczym kraju, jest miejscem pracy nie tylko dla mieszkańców miasta, ale również jego obszaru metropolitalnego. W 2021 r. spośród wszystkich podmiotów gospodarki narodowej, z siedzibą na terenie województwa mazowieckiego, ponad połowa zlokalizowana była w stolicy, co miało duży wpływ na liczbę oferowanych miejsc pracy.

W końcu grudnia 2021 r. w Warszawie liczba pracujących ukształtowała się na poziomie 1009,4 tys.,

soła and Wawer. Districts located in the city centre such as: Śródmieście, Praga Północ, Ochota, Bielany, Wola, Mokotów and Praga-Południe were characterised by a low percentage of pre-working age population and a high percentage of post-working age population.

At the end of 2021, the female population amounted to 1,003.4 thousand and was by 143.7 thousand larger than the male population. Women constituted 53.9% of the total population of Warsaw, and the femininity ratio defining the number of women per 100 men was 117.

In the population structure of districts by sex, the majority accounted for women. The femininity ratio ranged from 124 in Śródmieście to 107 in Wesoła. For persons at post-working age this rate was higher. In the capital city in this age group there were 207 women per 100 men. The highest ratio was reported in Wola (234), and the lowest in Ursynów (174).

Relations between economic age groups measured by the dependency ratio, which illustrates the number of working age population per 100 persons of working age. In 2021, it equaled 67 persons. The highest ratio was recorded in Wawer and Ursynów (74 each) and the lowest in Białołęka (57).

The analysed changes were accompanied by the process of population ageing. The share of persons aged 65 and more in the total population of Warsaw increased from 16.6% in 2002 to 19.4% in 2021. The demographically oldest district was Śródmieście – 25.6% of the total district population represented persons aged 65 and more, the youngest district was Białołęka – 9.6%.

## Chapter 5. Labour market

Warsaw, which is an important economic centre of the country, is a place of work not only for the residents of the city, but also its metropolitan area. In 2021, out of all entities of the national economy based in Mazowieckie Voivodship, more than half were located in the capital city, which had a large impact on the number of job offers.

At the end of December 2021, in Warsaw, the number of employed persons amounted to 1009.4 thousand, and the unemployment rate was 1.8% and was

a stopa bezrobocia wyniosła 1,7% i była jedną z najniższych w kraju. Rok ten przyniósł poprawę sytuacji na warszawskim rynku pracy. Zanotowano wzrost liczby pracujących w stosunku do roku poprzedniego (o 4,4%) i spadek liczby bezrobotnych (o 1,1%).

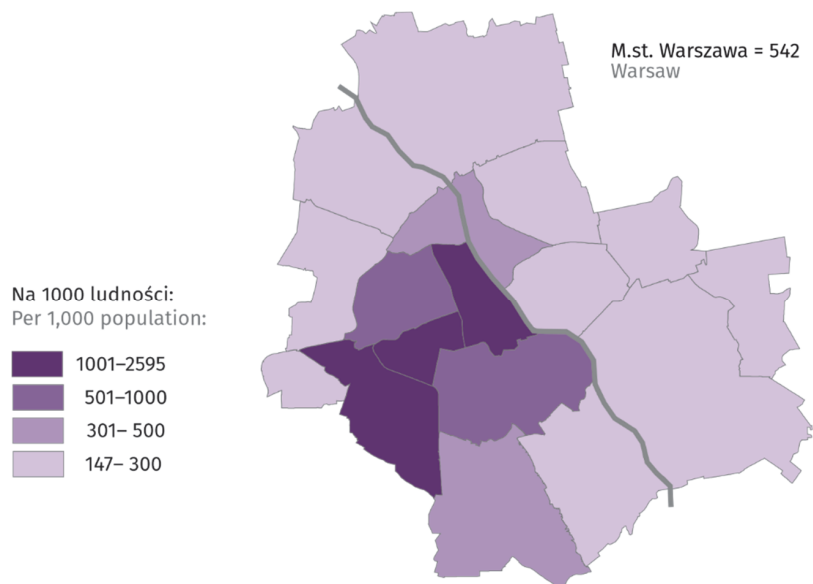
one of the lowest in the country. This year brought an improvement in the situation on the labour market in Warsaw. There was an increase in the number of employed persons compared to the previous year (by 4.4%) and a decrease in the number of unemployed persons (by 1.1 pp).

#### Mapa 10. Pracujący w 2021 r.

Stan w dniu 31 grudnia

#### Map 10. Employed persons in 2021

As of 31 December



Na 1000 ludności w Warszawie przypadają średnio 542 pracujących — od 147 w dzielnicy Wesoła do 2595 na Śródmieściu.

There were 542 employed persons per 1000 population in Warsaw — ranging from 147 in Wesoła to 2595 in Śródmieście district.

Spośród ogółu pracujących większość osób pracowała w lewobrzeżnej części stolicy; w końcu 2021 r. najwyższy odsetek pracujących był na Śródmieściu (26,2%). Zwraca uwagę fakt, że 57,9% wszystkich pracujących w sekcji „Administracja publiczna i obrona narodowa; obowiązkowe zabezpieczenia społeczne” oraz 53,0% w sekcji „Działalność związana z kulturą, rozrywką i rekreacją” odnotowano właśnie na Śródmieściu.

Out of the total employed, most persons worked in the left-bank part of the capital; at the end of 2021, the highest percentage of persons worked in Śródmieście (26.2%). It is worth noting that among the total employed in the section “Public administration and national defence; compulsory social security” 57.9% worked in Śródmieście, and in the case of “Arts, entertainment and recreation” — 53.0%.

W końcu grudnia 2021 r. w Warszawie zarejestrowane były 24132 osoby bezrobotne tj. o 1,1% mniej niż w roku poprzednim. Najwięcej bezrobotnych zarejestrowanych było w dzielnicach Praga-Południe (13,1%) i Mokotów (10,8%), a najmniej na Wilanowie (1,3%) i Wesołej (1,4%).

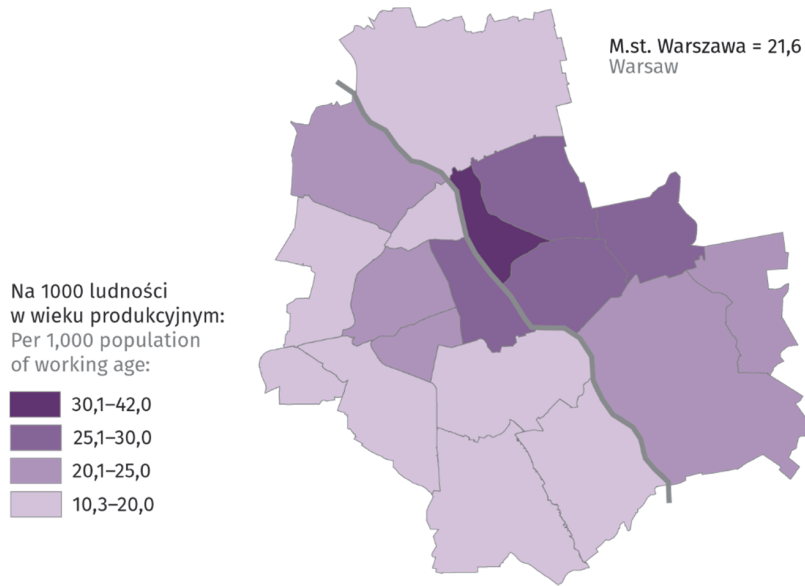
At the end of December 2021, there were 24132 unemployed person registered in Warsaw, i.e. by 1.1% less than in the previous year. Most unemployed persons were registered in Praga-Południe (13.1%) and Mokotów (10.8%), and the least in Wilanów (1.3%) and Wesoła (1.4%).

**Mapa 11. Bezrobotni zarejestrowani w 2021 r.**

Stan w dniu 31 grudnia

**Map 11. Registered unemployed persons in 2021**

As of 31 December

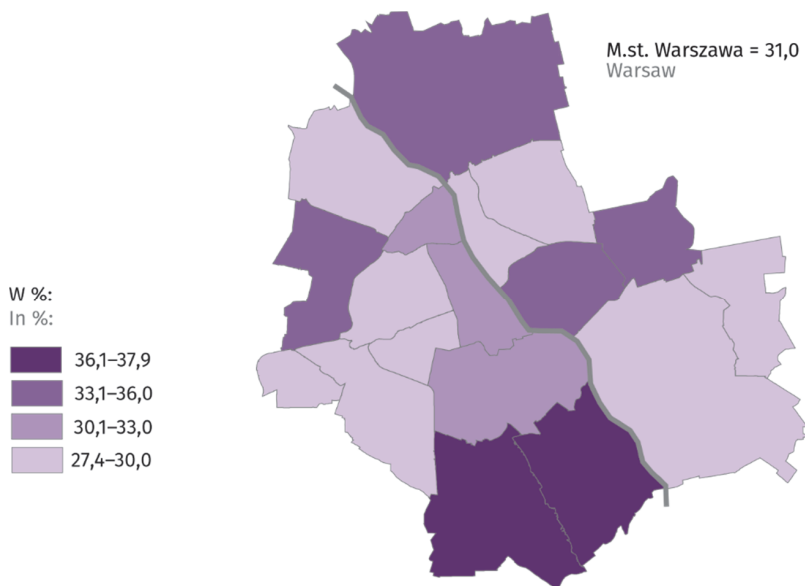


**Mapa 12. Bezrobotni zarejestrowani w wieku 35–44 lata w % ogółu bezrobotnych w dzielnicy w 2021 r.**

Stan w dniu 31 grudnia

**Map 12. Registered unemployed persons aged 35–44 in % of the total unemployed in the district in 2021**

As of 31 December



Na 1000 osób w wieku produkcyjnym przypadają w Warszawie 22 osoby bezrobotne — od 10 w dzielnicy Wilanów do 42 na Pradze-Północ.

W ogólnej liczbie bezrobotnych w Warszawie najwięcej było osób w wieku 35–44 lata (31,0%) oraz w wieku 45–54 lata (24,6%). Najwyższy odsetek osób w wieku 35–44 lata odnotowano w dzielnicach: Wilanów (37,9%), Białołęka (35,9%) i Ursynów (36,5%), a w wieku 45–54 lata w dzielnicach: Targówek (27,5%), Ursus (27,3%) i Praga-Północ (25,6%).

There were 22 unemployed persons per 1000 working age population in Warsaw — 10 in Wilanów to 42 in Praga-Północ.

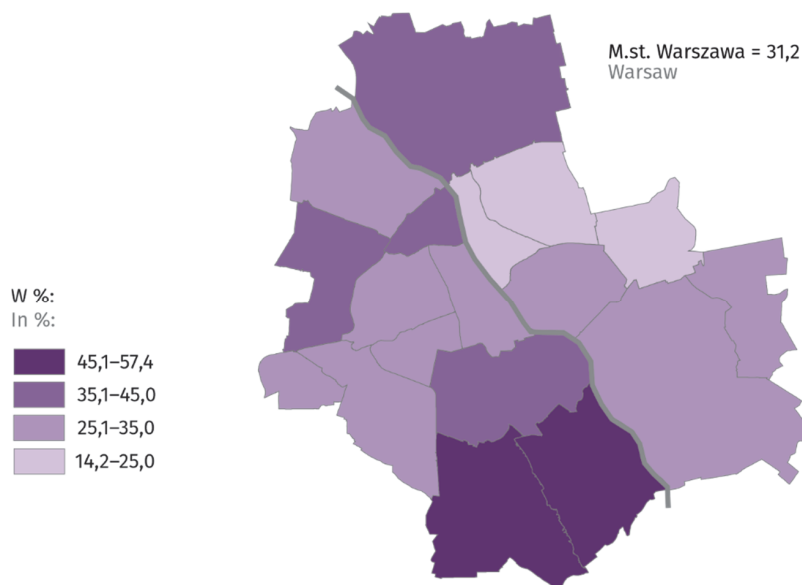
In the total number of unemployed in Warsaw, the largest group were persons aged 35–44 (31.0%) and 45–55 (24.6%). The highest percentage of persons aged 35–44 was recorded in the districts: Wilanów (37.9%), Białołęka (35.9%) and Ursynów (36.5%), and aged 45–55 in the districts: Targówek (27.5%), Ursus (27.3%) and Praga-Północ (25.6%).

### Mapa 13. Bezrobotni zarejestrowani z wykształceniem wyższym w % ogółu bezrobotnych w dzielnicy w 2021 r.

Stan w dniu 31 grudnia

Map 13. Registered unemployed persons with tertiary education in % of the total unemployed in the district in 2021

As of 31 December



Problemy ze znalezieniem pracy dotyczyły wszystkich osób bez względu na posiadane wykształcenie. Największą grupę bezrobotnych w Warszawie stanowiły osoby z wykształceniem wyższym (31,2%), w dalszej kolejności gimnazjalnym, podstawowym i niepełnym podstawowym (26,9%) oraz policealnym i średnim zawodowym (18,3%). Analizując strukturę bezrobotnych w poszczególnych dzielnicach można stwierdzić, że trudniej było znaleźć pracę osobom

Problems with finding a job concerned all persons regardless of their education. The largest group of the unemployed in Warsaw represented persons with tertiary education (31.2%), followed by lower secondary, primary and incomplete primary (26.9%) as well as post-secondary and vocational secondary (18.3%). Analysing the structure of the unemployed in each district, it can be concluded that it was more difficult to find a job for persons with tertiary educa-

z wyższym wykształceniem mieszkającym na Wilanowie (57,4 %) i Ursynowie (48,5%); osoby te stanowiły najwyższy odsetek wśród bezrobotnych zarejestrowanych w tych dzielnicach. Natomiast najwyższy udział osób z wykształceniem gimnazjalnym i niższym odnotowano na Pradze-Północ (42,4%), Woli (31,6%) i Śródmieściu (31,2%).

W ogólnej liczbie zarejestrowanych bezrobotnych najczęściej było osób, których staż pracy nie przekroczył 1 roku (25,4%) oraz osób ze stażem 1–5 lat (20,2%). Osób z najkrótszym stażem pracy relatywnie najczęściej było na Śródmieściu (31,1%), na Pradze-Północ (29,7%) i Włochach (29,4%), a ze stażem 1–5 lat w dzielnicach: Rembertów (23,3%), Targówek (21,9%), Praga-Północ i Wola (po 21,1%).

tion living in the following districts: Wilanów (57.4%) and Ursynów (48.5%); these persons made up the highest percentage among unemployed persons registered in these districts.

Whereas the highest share of persons with lower secondary and less education was recorded in Praga-Północ (42.4%), Wola (31.6%) and Śródmieście (31.2%).

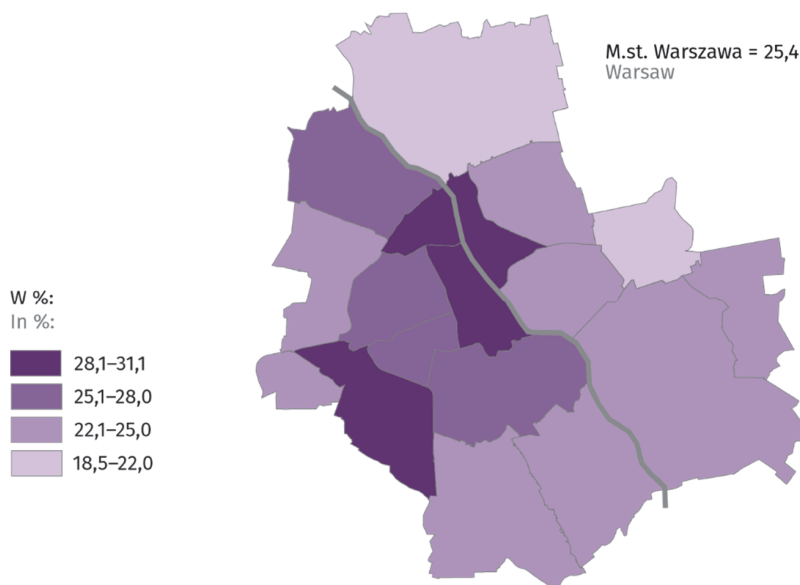
In the total number of registered unemployed persons, the highest number were persons whose work seniority did not exceed 1 year (25.4%) and persons with work seniority of 1–5 years (20.2%). Persons with the shortest work seniority were relatively the most numerous in Śródmieście (31.1%), Praga-Północ (29.7%) and Włochy (29.4%), and with 1–5 years of work seniority – in the districts: Rembertów (23.3%), Targówek (21.9%), Praga-Północ and Wola (21.1% each).

#### Mapa 14. Bezrobotni zarejestrowani ze stażem do 1 roku w % ogółu bezrobotnych w dzielnicy w 2021 r.

Stan w dniu 31 grudnia

Map 14. Registered unemployed persons with work seniority up to 1 year in % of the total unemployed in the district in 2021

As of 31 December





## Rozdział 6. Wybrane elementy infrastruktury komunalnej. Transport

Odpowiednia infrastruktura i przyjazne otoczenie mają znaczący wpływ na jakość życia. Zieleń miejska, zwykle najbardziej doceniana przez mieszkańców – wzbogaca nowoczesną przestrzeń architektoniczną stolicy. Parki spacerowo-wypoczynkowe (977,0 ha) i zieleńce (245,1 ha), regenerują powietrze i stabilizują klimat łagodząc tzw. „miejską wyspę ciepła”. Dużą rolę odgrywa również zieleń osiedlowa (2153,4 ha) oraz zieleń uliczna: drzewa, krzewy, trawniki (1322,7 ha), która izoluje przed nadmierną ilością spalin, ogranicza hałas oraz tworzy naturalne bariery bezpieczeństwa w ruchu komunikacyjnym. W 2021 r. nasadzeń drzew (6793 szt.) było o 34,6% więcej niż ich ubytków.

## Chapter 6. Selected elements of municipal infrastructure. Transport

Convenient infrastructure and friendly surroundings have considerable influence on the quality of life. Urban greenery, usually most appreciated by residents – enriches the modern architectural space of the capital. Strolling and recreational parks (977.0 ha) and lawns (245.1 ha), regenerate the air and stabilizes the climate by calming down the so called “urban heat island”. A significant role also play green areas of housing estates (2153.4 ha) and street greenery: trees, bushes, lawns (1322.7 ha), which isolate from extensive exhaust fumes, reduce noise and create natural safety barriers in the road traffic. In 2021, there were by 34.6% more tree plantings (6793) than their losses.

### Mapa 15. Ścieżki rowerowe w m.st. Warszawie<sup>a</sup> w 2021 r.

Stan w dniu 31 grudnia

### Map 15. Cycle paths in Warsaw<sup>a</sup> in 2021

As of 31 December



<sup>a</sup> Bez tras nieoznakowanych jako drogi dla rowerów.

<sup>a</sup> Excluding routes not marked as roads for bicycles.

Źródło: Zarząd Dróg Miejskich w Warszawie.

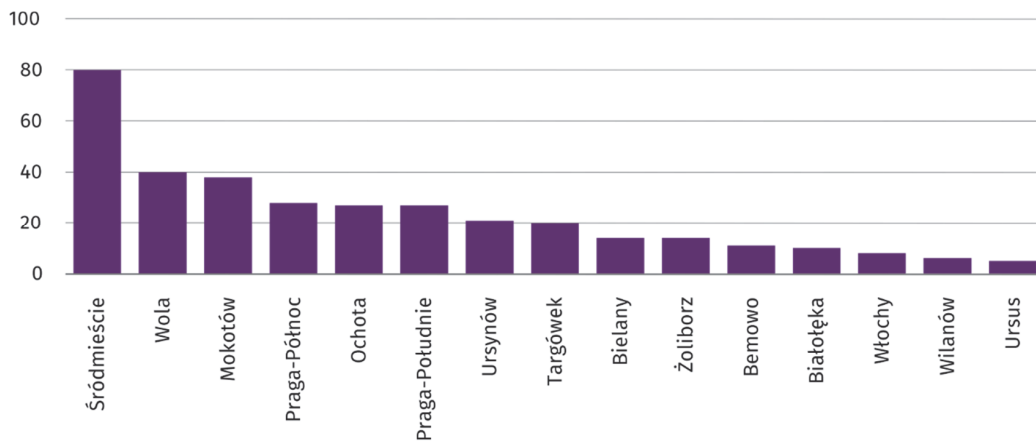
Source: Municipal Roads Authority in Warsaw.

**Wykres 9. Stacje Veturillo w 2021 r.**

Stan w dniu 31 grudnia

Chart 9. Veturillo stations in 2021

As of 31 December



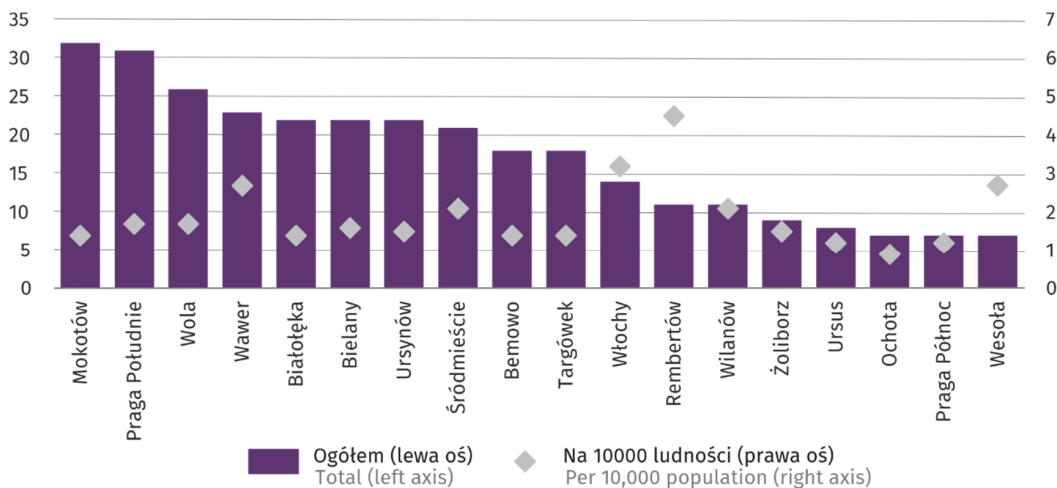
Źródło: Zarząd Dróg Miejskich w Warszawie.  
Source: Municipal Roads Authority in Warsaw.

**Wykres 10. Siłownie plenerowe<sup>a</sup> w 2021 r.**

Stan w dniu 31 grudnia

Chart 10. Outdoor gyms<sup>a</sup> in 2021

As of 31 December



<sup>a</sup> Siłownie będące na utrzymaniu dzielnic i znajdujące się na terenach należących do miasta, łącznie ze street-workout; bez siłowni plenerowych należących do spółdzielni mieszkaniowych i inwestorów prywatnych.

<sup>a</sup> Gyms at upkeep of districts and located within the territory belonging to the city, including street workout; excluding outdoor gyms belonging to housing cooperatives and private investors.

Źródło: Dane urzędów dzielnic m.st. Warszawa.

Source: Data of districts offices of Warsaw capital city.

Mieszkańcy stolicy mogą również aktywnie spędzać czas korzystając ze ścieżek rowerowych, których z każdym rokiem przybywa. W końcu 2021 r. do dyspozycji rowerzystów były 706,4 km ścieżek rowerowych, tj. o 26,0 km więcej niż w 2020 r. Najwięcej ścieżek rowerowych przybyło w dzielnicy Wawer (wzrost o 42,6%), natomiast na Targówku i Wesołej nie odnotowano przyrostu tras rowerowych.

W 2021 r. w Warszawie rowerzyści mieli do dyspozycji 349 wypożyczalni (stacji) rowerów Veturilo oraz blisko 27 tys. stojaków publicznych. Łącznie w ciągu roku zarejestrowano 2879,1 tys. wypożyczeń rowerów na tych stacjach.

Wpływ na jakość życia ma również możliwość korzystania ze źródeł wody oligoceńskiej, których punkty są rozmieszczone nieregularnie. Zdecydowana większość znajduje się w lewobrzeżnej części Warszawy.

Średnio na 1 czynny punkt czerpalny wody oligoceńskiej przypadało blisko 27 tys. osób, przy czym w niektórych dzielnicach średnia ta była wyraźnie niższa (na Ursusie i Żoliborzu prawie 2-krotnie mniej), a w innych znacznie wyższa (na Wawrze i Białołęce 3-krotnie więcej, na Ursynowie prawie 2-krotnie więcej). W Rembertowie i Wesołej brak było czynnych punktów.

Residents of the capital city may also actively spend time using cycle paths, which had been gaining in length year by year. At the end of 2021 cyclists had 706.4 km of bicycle paths at their disposal, i.e. 26.0 km more than in 2020. The largest number of bicycle paths was in Wawer district (increase by 42.6%), while in Targówek and Wesoła, there was no increase in cycle paths.

In 2021, in Warsaw, cyclists had at their disposal 349 Veturilo bike rental stations and nearly 27 thousand public stands. There was a total of 2879.1 thousand rentals of bicycles during a year at these stations.

The quality of life is also affected by the possibility of using Oligocene water intakes, which are distributed unevenly across the city. Significant majority of them are located on the left-side of the Vistula river.

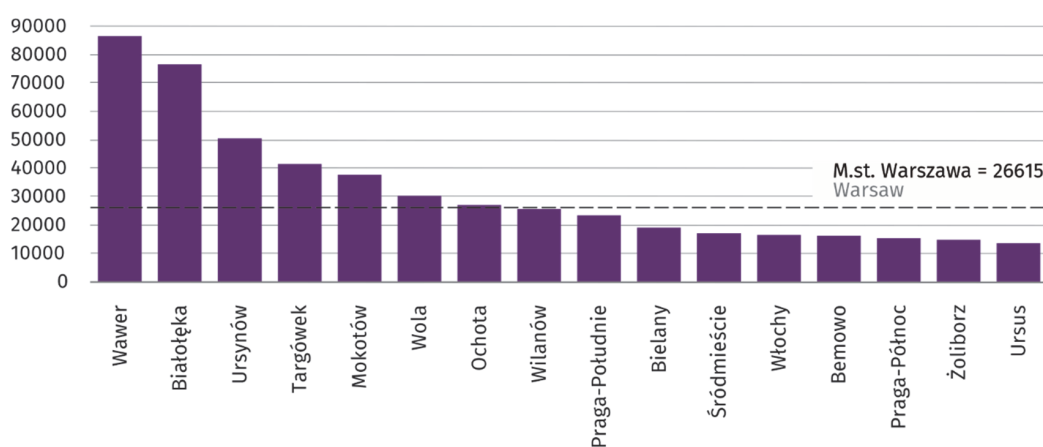
There is an average of 27 thousand residents per one active intake of Oligocene water, whereas in some districts the average is distinctly lower (in Ursus and Żoliborz nearly 2 times fewer), and in others considerably higher (in Wawer more than 3 times more, in Białołęka 3 times more, in Ursynów almost 2 times more). In Rembertów and Wesoła there were no active Oligocene water intakes.

### Wykres 11. Ludność przypadająca na 1 czynny punkt czerpalny wody oligoceńskiej w 2021 r.

Stan w dniu 31 grudnia

Chart 11. Population per 1 active intake of oligocene water in 2021

As of 31 December



Infrastruktura komunalna oprócz obszarów zielonych, to również urządzenia i instytucje usługowe niezbędne do funkcjonowania miasta.

W końcu 2021 r. w Warszawie zlokalizowanych było 4280 sklepów i aptek zatrudniających powyżej 9 osób, tj. o 0,6% mniej niż przed rokiem. Zwiększyła się natomiast o 31,0 tys. m<sup>2</sup> ich powierzchnia sprzedażowa, tj. o 2,1%.

Wzrost powierzchni sprzedażowej odnotowano w trzech kategoriach sklepów, ale największy dotyczył domów towarowych i handlowych (łącznie o 10,0% w stosunku do poprzedniego roku). Spadek powierzchni notowano w dwóch grupach sklepów, ale największy był w grupie pozostałe (spadek o 8,8%).

W stosunku do 2020 r. w dwóch kategoriach odnotowano spadek liczby sklepów. Największy był w liczbie sklepów z kategorii pozostałe (o 9,1%), które stanowiły grupę (19,1% ogółu sklepów i aptek w Warszawie). Ubytek liczby sklepów nastąpił również wśród sklepów powszechnych (o 5,5%). Wzrost (łącznie o 7,8%) był w grupie sklepów wielkopowierzchniowych typu supermarkety i hipermarkety oraz w grupie sklepów wyspecjalizowanych (o 1,8%). Bez zmian w stosunku do roku ubiegłego pozostała liczba sklepów z kategorii domy towarowe i handlowe, tj. 25.

Municipal infrastructure comprises not only green areas, but also facilities and service institutions essential for the functioning of the city.

At the end of 2021, 4280 shops and pharmacies employing more than 9 persons were located in Warsaw, i.e. by 0.6% less than a year before. Whereas their sales floor increased by 31.0 thousand m<sup>2</sup>, i.e. by 2.1%.

The increase in sales area was recorded in three categories of shops, but the largest was in department stores and trade stores (by 10.0% in total compared to the previous year). The decrease in sales floor was recorded in two groups of shops, but the largest was in the other group (a decrease of 8.8%).

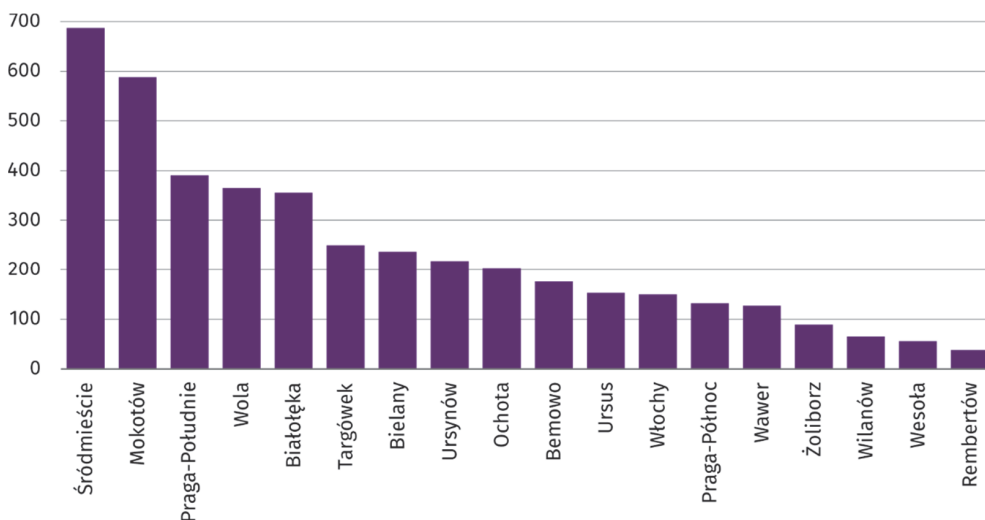
Compared to 2020, the number of shops decreased in almost all categories. The largest in the number of specialised stores (by 9.1%) which constituted the largest group (19.1% of total shops and pharmacies in Warsaw). The decrease in the number of stores was also observed among universal stores (by 5.5%). The increase (by 7.8% in total) was recorded in the group of large-format stores, such as supermarkets and hypermarkets, and in the group of specialised stores (by 1.8%). The number of stores in the category of department stores and trade stores remained unchanged compared to the previous year, i.e. 25.

## Wykres 12. Sklepy<sup>a</sup> w 2021 r.

Stan w dniu 31 grudnia

Chart 12. Shops<sup>a</sup> in 2021

As of 31 December



a Jednostki o liczbie pracujących powyżej 9 osób.  
a Units employing more than 9 persons

Według podziału na specjalizacje branżowe najliczniejszą grupę stanowiły sklepy z wyrobami odzieżowymi (16,5% ogólnej liczby sklepów w stolicy) oraz sklepy ogólnospożywcze (15,4%).

Liczba placówek handlowych w poszczególnych dzielnicach Warszawy była zróżnicowana, na co wpływ miała przede wszystkim liczba zamieszkującej tam ludności. Najwięcej sklepów i aptek działało w lewobrzeżnej części stolicy (68,5% ogółu jednostek) szczególnie na Śródmieściu (687) i Mokotowie (588).

W prawobrzeżnej części Warszawy najwięcej jednostek handlowych prowadziło sprzedaż na Pradze-Południe (391). Warto zauważyć, że w dzielnicy tej zlokalizowanych było najwięcej sklepów wielkopowierzchniowych (o powierzchni sprzedaży 400 m<sup>2</sup> i więcej).

W porównaniu z rokiem 2020 zanotowano spadek liczby placówek w większości dzielnic, a najwięcej ubyło ich w dzielnicach: Śródmieście (spadek o 29 jednostek), Bemowo (o 12), Ochota (o 11), Praga-Południe i Targówek (po 6), Ursynów (o 5). Największy wzrost liczby sklepów dotyczył dzielnic: Białołęka (więcej o 17 sklepów), Wilanów i Wola (po 10), Wawer i Włochy (po 5).

According to the division into industry specialisations, the largest group were clothing stores (16.5% of the total number of stores in the capital) and grocery stores (15.4%).

The number of retail outlets in individual districts of Warsaw varied, which was mainly due to the number of people living there. The largest number of shops and pharmacies operated in the left bank of the capital (68.5% of all units), the most in Śródmieście (687) and Mokotów (588).

In the right-bank part of Warsaw, the largest number of trade units conducted sales activities in Praga-Południe (391). It is worth noting that the largest number of large-format stores (with sales floor of 400 m<sup>2</sup> and more) was located in this district.

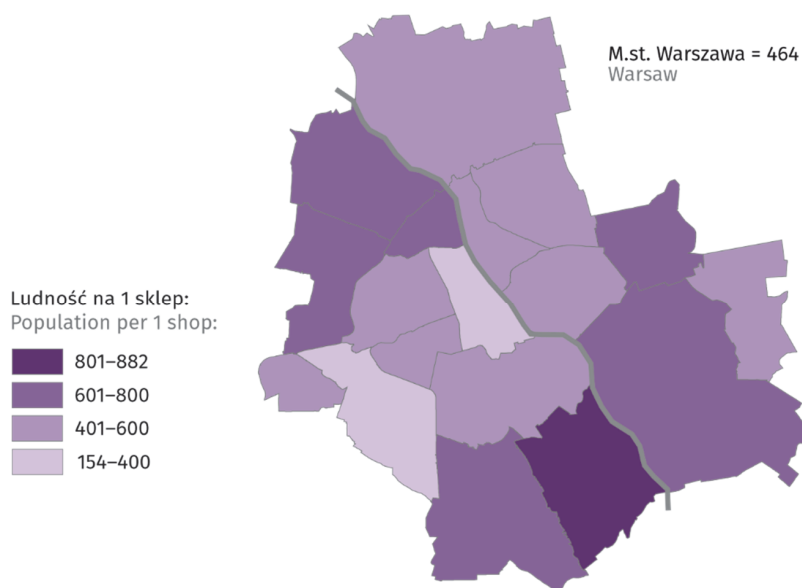
Compared to 2020, the decrease in the number of units was recorded in most districts, the largest in the districts: Śródmieście (a decrease by 29 units), Bemowo (by 12), Ochota (by 11), Praga-Południe and Targówek (by 6 each), Ursynów (by 5). The increase in the number of shops concerned the districts: Białołęka (more by 17 shops), Wilanów and Wola (by 10 each), Wawer and Włochy (by 5 each).

#### Mapa 16. Ludność przypadająca na 1 sklep w 2021 r.

Stan w dniu 31 grudnia

#### Map 16. Population per 1 shop in 2021

As of 31 December



W 2021 r. na 1 sklep (bez aptek) w Warszawie przypadały średnio 464 osoby. Najwyższe wartości wskaźnik ten osiągnął w dzielnicach: Wilanów (882), Bemowo (797), Ursynów (789), natomiast najmniej ludności na jeden sklep przypadają na Śródmieściu (154).

Liczebność pojazdów samochodowych różnego typu według wieku i stanu technicznego jest jednym z mierników stopnia rozwoju gospodarki oraz zamożności społeczeństwa. W końcu 2021 r. według danych Centralnej Ewidencji Pojazdów ogólna liczba pojazdów samochodowych i ciągników zarejestrowanych w Warszawie wynosiła 1707,6 tys. W porównaniu z 2020 r. ich liczba zwiększyła się o 37,6 tys., tj. o 2,3%. Najwięcej pojazdów było zarejestrowanych w dzielnicach: Mokotów (18,8%), Praga-Południe (9,6%), Śródmieście (8,9%), najmniej zaś w Wesołej (1,0%), Rembertowie (1,3%) i Wilanowie (1,7%).

Wśród ogółu zarejestrowanych pojazdów największy odsetek stanowiły samochody osobowe (83,7%) oraz samochody ciężarowe (10,7%). Liczba zarejestrowanych samochodów osobowych w końcu 2021 r. wynosiła 1430,0 tys. (o 2,2% więcej niż w 2020 r.), a samochodów ciężarowych 182,6 tys., (o 1,7% więcej w porównaniu z rokiem poprzednim). Liczba pojazdów zarejestrowanych po raz pierwszy na terenie Warszawy (pojazdy nowe i używane sprowadzone z zagranicy) była większa niż przed rokiem o 10,6% i wynosiła 144,3 tys.

Samochody osobowe najczęściej posiadały silniki benzynowe; ich udział w ogólnej liczbie samochodów osobowych w 2021 r. wyniósł 59,2%. Samochody na olej napędowy stanowiły 27,0%, a na gaz (LPG) 7,5%. W 2021 r. w Warszawie zarejestrowanych było 6,8 tys. hybryd (benzyna i energia elektryczna lub olej napędowy i energia elektryczna), co stanowiło 56,3% pojazdów tego typu w województwie i 18,3% pojazdów tego typu w kraju oraz 3,5 tys. samochodów osobowych na energię elektryczną, co stanowiło odpowiednio 65,8% i 19,4%.

Relacja liczby zarejestrowanych samochodów osobowych do liczby ludności na danym terenie jest miarą zmotoryzowania mieszkańców. W końcu 2021 r. w Warszawie na 1000 ludności przypadało 768 samochodów osobowych, tj. o 25 więcej niż przeciętnie w województwie i o 85 więcej niż przeciętnie w kraju.

Najwyższy wskaźnik wystąpił w dzielnicach Śródmieście (1253), Mokotów (1188) oraz Ochota (1187), natomiast dzielnice z najniższym wskaźnikiem to Białołęka (436), Wilanów (456) i Ursus (515). Pod względem liczby samochodów ciężarowych (łącznie z ciągnikami siodłowymi) przypadających na 1000 ludności (średnio 104 w Warszawie) najwyższy wskaźnik odnotowano

In 2021, there were 464 persons on average per 1 shop in Warsaw. The indicator reached the highest values in the following districts: Wilanów (882), Bemowo (797), Ursynów (789), while the lowest values in Śródmieście (154).

The number of road motor vehicles of various types by age and technical condition is one of the measures of the level of economic development and wealth of the society. At the end of 2021, according to the data of the Central Vehicle Register the total number of road vehicles and tractors registered in Warsaw amounted to 1707.6 thousand. Compared to 2020, their number increased by 37.6 thousand, i.e. by 2.3%. Most vehicles were registered in the following districts: Mokotów (18.8%), Praga-Południe (9.6%), Śródmieście (8.9%), while the least in Wesoła (1.0%), Rembertów (1.3%) and Wilanów (1.7%).

Among the total registered road motor vehicles, the most popular were passenger cars (83.7%) and lorries (10.7%). The number of passenger cars at the end of 2021 amounted to 1430.0 thousand (by 2.2% more than in 2020), and the number of lorries 182.6 thousand, (by 1.7% more compared to the previous year). The number of vehicles registered for the first time in Warsaw (new and used vehicles imported from abroad) was higher than in the previous year by 10.6% and amounted to 144.3 thousand.

Passenger cars most often had gasoline engines; their share in the total number of passenger cars in 2021 was 59.2%. Diesel fueled cars accounted for 27.0%, and gas cars (LPG) 7.5%. In 2021, 6.8 thousand hybrids (gasoline and electricity or diesel oil and electricity) were registered in Warsaw, which constituted 56.3% of vehicles of this type in the Voivodship and 18.3% of vehicles of this type in the country, and 3.5 thousand passenger electric cars, which accounted for 65.8% and 19.4%, respectively.

Ratio of the number of registered passenger cars to the number of population in a given area is a rate of motorisation of residents. At the end of 2021, in Warsaw there were 768 passenger cars per 1,000 population, i.e. by 25 more than the Voivodship average and by 85 more than the national average.

The highest rate was recorded in Śródmieście (1253), Mokotów (1188) and Ochota (1187), while districts with the lowest rates were Białołęka (436), Wilanów (456) and Ursus (515). In terms of the number of lorries (including road tractors) per 1,000 population





W Warszawie działa jedyny w kraju system kolei podziemnej składający się z dwóch linii. Na koniec 2021 r. długość linii warszawskiego metra wyniosła 36 km (tyle samo co w 2020 r.). W ciągu roku z tej formy transportu skorzystało 117 mln osób, tj. o 9,7% więcej niż w 2020 r.

Warsaw has the only underground railway system in the country consisting of two lines. At the end of 2021, the length of the Warsaw metro line was 36 km (the same as in 2020). During the year, 117 million persons used this form of transport, i.e. by 9.7% more than in 2020.

## Rozdział 7. Mieszkania

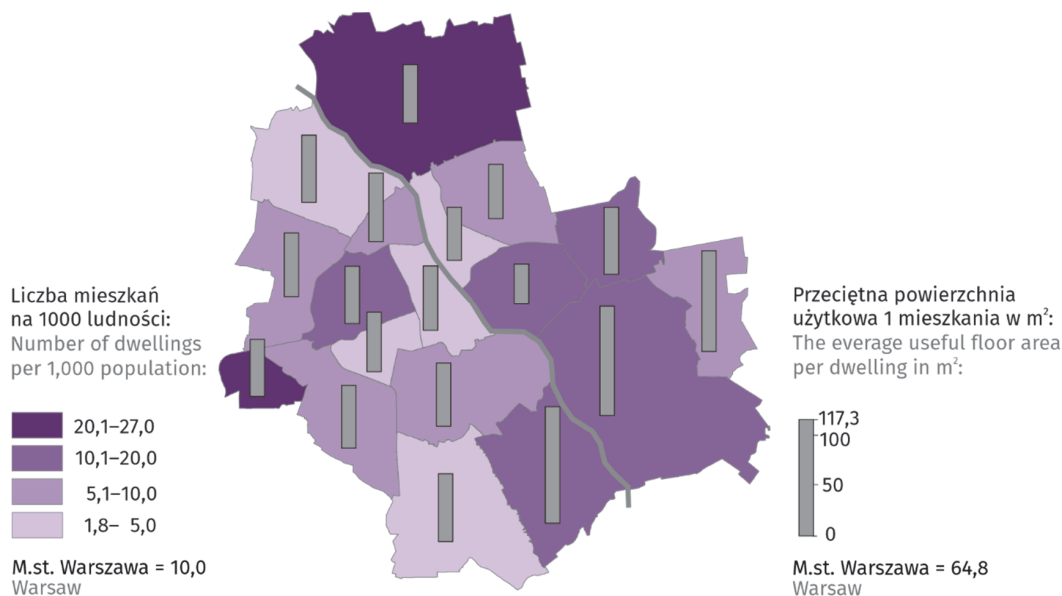
W 2021 r. w Warszawie oddano do użytkowania 18,5 tys. mieszkań (tj. o 21,3% mniej w porównaniu z 2020 r.) o łącznej powierzchni użytkowej 1199,8 tys. m<sup>2</sup>. Ponad połowę nowych inwestycji mieszkaniowych przekazano do użytkowania w 4 dzielnicach (w Białołęce — 20,7%, Pradze Południe — 13,4%, Mokotowie — 11,2%, na Woli — 9,9%), przy czym zdecydowaną większość stanowiły mieszkania przeznaczone na sprzedaż lub wynajem. Inwestorzy indywidualni najczęściej mieszkań oddali do użytkowania w dzielnicach: Wawer i Białołęka.

## Chapter 7. Dwellings

In 2021, there were 18.5 thousand completed dwellings (i.e. by 21.3% less in comparison with 2020) with an average useful floor area of 1,199.8 thousand m<sup>2</sup>. More than half of new dwelling investments were completed in 4 districts (in Białołęka — 20.7%, Praga-Południe — 13.4%, Mokotów — 11.2%, in Wola — 9.9%), but the vast majority were dwellings for sale or rent. Private investors completed for sale or rent. Private investors completed the highest number of dwellings in the districts: Wawer and Białołęka.

### Mapa 18. Mieszkania oddane do użytkowania w 2021 r.

Map 18. Dwellings completed in 2021





Mieszkania komunalne, wybudowane w całości z budżetu gminy oddano do użytkowania w dzielnicy Targówek. W stosunku do roku poprzedniego w stolicy odnotowano wzrost liczby oddanych mieszkań w budownictwie indywidualnym, natomiast spadek wystąpił w budownictwie przeznaczonym na sprzedaż lub wynajem.

W 2021 r. wydano 954 pozwolenia lub dokonano zgłoszeń z projektem budowlanym na budowę nowych budynków mieszkalnych, co stanowiło wzrost o 33,4% w porównaniu z 2020 r. W przeliczeniu na 1000 ludności liczba mieszkań oddanych do użytkowania wyniosła 10,0 natomiast na 1000 zawartych małżeństw wskaźnik ten wyniósł 2176 (przy odpowiednio 12,6 i 3247 w 2020 r.).

## Rozdział 8. Edukacja i wychowanie

Wychowanie przedszkolne, które jest pierwszym etapem kształcenia w systemie oświaty, w roku szkolnym 2021/22 obejmowało dzieci w wieku 3–6 lat. W roku tym w Warszawie działało 1157 placówek wychowania przedszkolnego (wzrost o 0,5% w stosunku do roku poprzedniego). Przedszkola stanowiły 72,5% wszystkich placówek. Wychowaniem przedszkolnym objętych było 83,8 tys. dzieci, tj. o 0,5 tys. więcej niż w roku poprzednim (wzrost o 0,6%). W zajęciach uczestniczyło 101,8% ogółu dzieci w wieku 3–6 lat.

Do jednego przedszkola w Warszawie uczęszczało przeciętnie 87 dzieci (od 61 w Wesołej do 111 na Pradze-Południe i w Rembertowie).

W roku szkolnym 2021/22 do zajęć szkolnych w placówkach wychowania przedszkolnego przygotowywało się 101,2% wszystkich sześciolatków.

Do placówek wychowania przedszkolnego uczęszczało 102,0% ogółu dzieci w wieku 3–5 lat (wobec 99,8% rok wcześniej). Odsetek ten był wyższy wśród pięcio- i czterolatków (odpowiednio 104,7% i 103,5%). Przekroczył on 100% ze względu na uczęszczanie do tych placówek dzieci mieszkających poza Warszawą i dowożonych przez rodziców pracujących w stolicy. Wśród trzylatków 97,7% z nich brało udział w zajęciach przedszkolnych.

Municipal dwellings built entirely from the gmina budget were completed in Targówek. Compared to the previous year the capital recorded an increase in the number of completed dwellings in private construction, while a decrease in construction for sale or rent.

In 2021, 954 building permits or registrations with a construction project were issued for the construction of new residential buildings, which was an increase by 33.4% in comparison with 2020. The number of dwellings completed per 1,000 population amounted to 10.0, whereas per 1,000 contracted marriages, this indicator reached 2176 (at respectively 12.6 and 3247 in 2020).

## Chapter 8. Education

Pre-primary education, which is the first stage of the educational system, in the school year 2020/21 covered children aged 3–6. This year, 1151 pre-primary education establishments operated in Warsaw (an increase of 0.5% compared to the previous year). Nursery schools represented 72.5% of all pre-primary education establishments. There were 83.8 thousand children in pre-primary education, i.e. by 0.5 thousand more than in the previous year (an increase of 0.6%). 101.8% of total children aged 3–6 participated in nursery school activities.

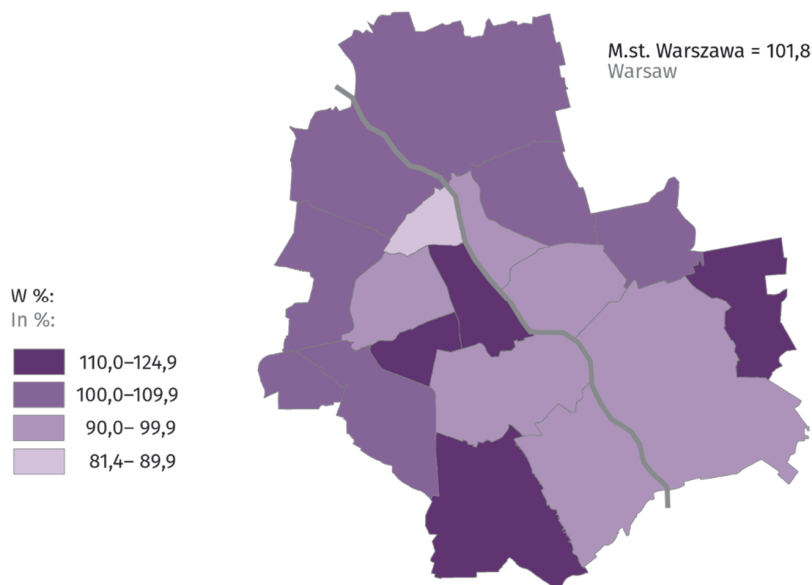
On average, 87 children attended a nursery school in Warsaw (from 61 in Wesoła to 111 in Praga-Południe and Rembertów).

In the 2021/22 school year, 101.2% of all six-year-olds were preparing for school education in pre-primary education establishments.

102.0% of total children aged 3–5 attended pre-primary education establishments (compared to 99.8% a year earlier). The percentage was higher among five- and four-year-olds (104.7% and 103.5%, respectively). This percentage exceeded 100% due to the fact that some of these children lived outside Warsaw and were brought to school by parents working in the capital. However, among three-year-olds, 97.7% of them participated in nursery school activities.

**Mapa 19. Odsetek dzieci w wieku 3–6 lat objętych wychowaniem przedszkolnym w roku szkolnym 2021/22**

Map 19. Percentage of children aged 3–6 covered by pre-primary education in the 2021/22 school year



Na podstawie danych demograficznych według stanu w dniu 31 grudnia 2021 r. w Warszawie liczba dzieci w nominalnym wieku szkoły podstawowej (tj. 7–14 lat) wyniosła 147,2 tys. osób, natomiast liczba młodzieży w wieku 15–18 lat, tj. w wieku typowym dla kształcenia w szkołach ponadpodstawowych – 56,9 tys. osób. W roku szkolnym 2021/22 w szkołach podstawowych oraz ponadpodstawowych kształciło się 272,6 tys. dzieci, młodzieży i dorosłych, co stanowiło 14,6% ludności Warszawy.

W porównaniu z poprzednim rokiem szkolnym liczba szkół podstawowych dla dzieci zwiększyła się (o 2 jednostki) i wyniosła 406 placówek. Uczyło się w nich 152,0 tys. dzieci (o 2,0% więcej niż rok wcześniej).

W roku szkolnym 2020/21 szkoły podstawowe ukończyło 16,7 tys. dzieci. Kontynuowały one naukę w różnego typu szkołach ponadpodstawowych.

W Warszawie w roku szkolnym 2021/22 działało 289 szkół ponadpodstawowych dla młodzieży (bez policealnych) do których uczęszczało 95,7 tys. uczniów (o 4,6% więcej w porównaniu z rokiem poprzednim).

Sieć szkół dla dzieci i młodzieży w Warszawie rozmieszczona była nierównomiernie. Jedynie szkoły podstawowe usytuowane były w dzielnicach proporcjonalnie do liczby dzieci, co związane było z rejonizacją tego

According to the demographic data as of 31 December 2021, in Warsaw, the number of children in age for attending primary school (i.e. aged 7–14) was 147.2 thousand, while the number of youth aged 15–18, i.e. at the age typical for education in post-primary schools – 56.9 thousand. In the 2020/21 school year, 272.6 thousand children, youth and adults were educated in primary and post-primary schools, which constituted 14.6% of the population of Warsaw.

In comparison to the previous year, the number of primary schools increased (by 2) and amounted to 406 establishments. 152.0 thousand children attended them (by 2.0% more than in the previous year).

In the 2020/21 school year, 16.7 thousand children graduated from primary schools. They continued their education in various types of post-primary schools.

In Warsaw in the 2021/22 school year, there were 289 post-primary schools for youth (excluding post-secondary) attended by 95.7 thousand students (by 4.6% more than in the previous year).

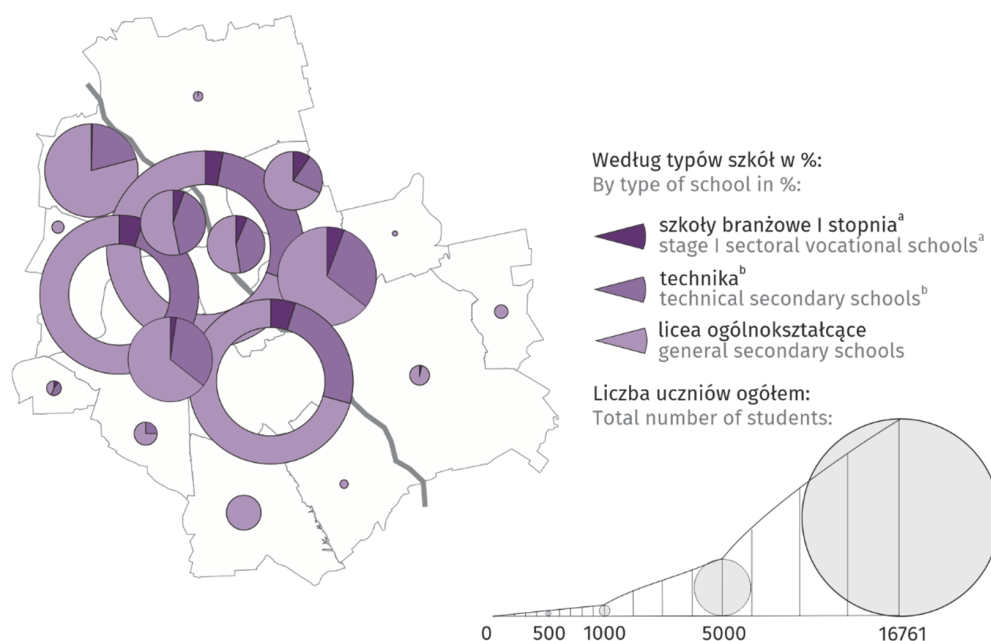
Schools are not evenly located in Warsaw. Only primary were located proportionally to the number of children in the districts, which was due to the division

typu szkół publicznych. Również licea ogólnokształcące mieściły się we wszystkich dzielnicach Warszawy, ale najwięcej było ich w Śródmieściu (30) i na Mokotowie (29), a najmniej w Rembertowie (1) oraz na Białołęce i Ursusie (po 2). Pozostałe rodzaje szkół ponadpodstawowych usytuowane były głównie w centralnych dzielnicach Warszawy (Wola, Śródmieście, Praga-Południe, Mokotów, Praga-Północ, Żoliborz, Ochota). Natomiast w dzielnicach: Bemowo, Rembertów, Ursynów, Wesoła i Wilanów nie działały żadne szkoły ponadpodstawowe kształcące w kierunkach zawodowych.

into catchment areas for this type of public schools. Also general secondary schools were situated in all Warsaw districts, however most of them in Śródmieście (30) and in Mokotów (29), while the least in Rembertów (1) and in Białołęka and Ursus (by 2 each). Other types of post-primary schools were located mainly in the central districts of Warsaw (Wola, Śródmieście, Praga-Południe, Mokotów, Praga-Północ, Żoliborz, Ochota). However, in the following districts: Bemowo, Rembertów, Ursynów, Wesoła and Wilanów, there were no post-primary vocational schools.

### Mapa 20. Uczniowie szkół ponadpodstawowych dla młodzieży w roku szkolnym 2021/22

Map 20. Students of post-primary schools for youth in the 2021/22 school year



a Łącznie ze szkołami branżowymi II stopnia oraz specjalnymi szkołami przysposabiającymi do pracy. b Łącznie z ogólnokształcącymi szkołami artystycznymi dającymi uprawnienia zawodowe.

a Including stage II sectoral vocational schools and special job-training schools. b Including general art schools leading to professional certification.

Na zakończenie każdego etapu edukacji przewidziany jest egzamin sprawdzający efekty kształcenia. Egzaminy te przeprowadzane są przez Centralną Komisję Egzaminacyjną wraz z Okręgowymi Komisjami Egzaminacyjnymi we współpracy z Ministerstwem Edukacji i Nauki.

At the end of each stage of education, there is an exam checking the learning outcomes. These exams are carried out by the Central Examination Board together with District Examination Boards in cooperation with the Ministry of National Education and Science.

Zgodnie z danymi Okręgowej Komisji Egzaminacyjnej w Warszawie w 2021 r. wyniki osiągnięte na egzaminie po szkole podstawowej przez uczniów szkół

According to the data of the District Examination Commission in Warsaw, in 2020 the results achieved in the exam after primary school by pupils of Warsaw

warszawskich były lepsze niż uczniów szkół w pozostałych powiatach województwa mazowieckiego.

Egzamin ósmoklasisty był przeprowadzony w formie pisemnej. Każdy ósmoklasista przystąpił do egzaminu z trzech przedmiotów obowiązkowych, tj. języka polskiego, matematyki i języka obcego nowożytnego. Większość zdających egzamin z języka obcego wybrała język angielski. Średni uzyskany wynik z języka polskiego wyniósł 69,0% (w województwie 63,7%), z matematyki – 62,1% (w województwie 52,4%), a z języka angielskiego – 82,8% (w województwie 70,9%).

Najlepsze wyniki z języka polskiego i matematyki uzyskali uczniowie szkół położonych na Ursynowie, a z języka angielskiego na Wilanowie. Z języka polskiego najniższe wyniki uzyskali uczniowie na Woli, a z matematyki i języka angielskiego na Pradze-Północ.

Wszyscy absolwenci, którzy ukończyli szkołę w 2021 r., obowiązkowo przystępowali do egzaminu maturalnego w części pisemnej z: języka polskiego, matematyki oraz wybranego języka obcego nowożytnego. Zgodnie z rozporządzenia Ministra Edukacji Narodowej z dnia 20 marca 2020 r. w sprawie szczególnych rozwiązań w okresie czasowego ograniczenia funkcjonowania jednostek systemu oświaty w związku z zapobieganiem, przeciwdziałaniem i zwalczaniem COVID-19 w 2021 r. nie był przeprowadzany egzamin maturalny z przedmiotów obowiązkowych oraz przedmiotów dodatkowych w części ustnej, z wyjątkiem przypadków określonych w ww. rozporządzeniu.

Maturzyści zdający egzamin w 2021 r., zgodnie z ww. rozporządzeniem, nie mieli również obowiązku przystąpienia do egzaminu maturalnego z wybranego przedmiotu na poziomie rozszerzonym, a w przypadku języków obcych nowożytnych – na poziomie rozszerzonym albo dwujęzycznym.

Według danych Okręgowej Komisji Egzaminacyjnej w Warszawie w maju 2021 r. w stolicy do egzaminu maturalnego z przedmiotów obowiązkowych przystąpiło 18,2 tys. absolwentów szkół ponadpodstawowych z roku szkolnego 2020/21. Spośród ogółu zdających świadectwo dojrzałości uzyskało 85,0% abiturientów, (w województwie 79,2%).

Także w przypadku pisemnego egzaminu maturalnego uczniowie szkół warszawskich z przedmiotów obowiązkowych osiągnęli jedno z lepszych wyników w województwie: z języka polskiego – 60,4%, z mate-

schools were better than those achieved by pupils in other powiats of Mazowieckie Voivodship.

The eighth-grader exam was conducted in a written form. Each eighth grader took an exam in three compulsory subjects, i.e. Polish, mathematics and a modern foreign language. Most of the foreign language test takers chose English. The average result obtained in the Polish language was 69.0% (in the Voivodship 63.7%), in mathematics – 62.1% (in the Voivodship 52.4%), and in English – 82.8% (in the Voivodship 70.9%).

The best results in Polish and mathematics were obtained by pupils from schools located in Ursynów, and in English in Wilanów. Pupils in Wola obtained the lowest results in Polish, and in Praga-Północ in mathematics and English.

All graduates who graduated in 2021 took the compulsory matriculation exam in written part in: Polish, mathematics and a selected modern foreign language. Pursuant to the Regulation of the Minister of National Education of 20 March 2020 on special solutions in the period of temporary limitation of the functioning of the education system units in connection with preventing, counteracting and combating COVID-19, in 2020 the matriculation examination in compulsory subjects and additional items in the oral part was not carried out, except in the cases specified in the above-mentioned regulation.

Graduates of upper secondary schools also had to take the matriculation examination in a selected subject at the extended level, and in the case of modern foreign languages – at the extended or bilingual level.

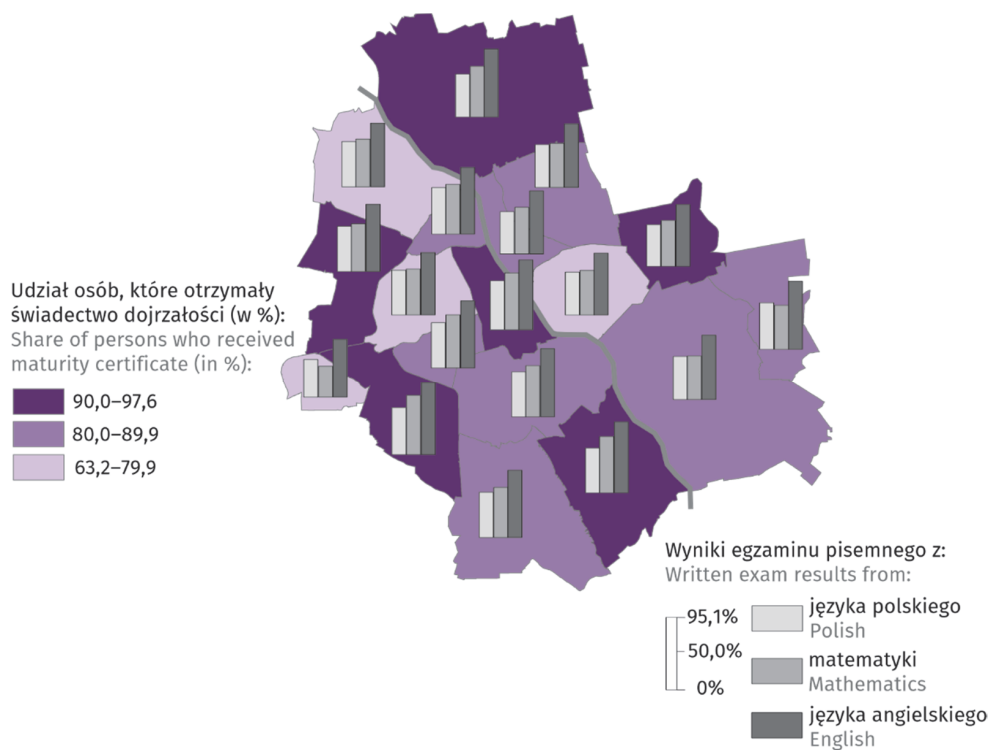
According to the data of the Regional Examination Board in Warsaw, in May 2021, 18.2 thousand graduates of post-primary schools from the 2020/21 school year took matriculation exam in compulsory subjects. 85.0% of graduates (79.2% in the Voivodship) obtained their maturity certificate.

Also in the case of written matriculation exam, students from Warsaw schools obtained one of the best results in compulsory written subjects in the Voivodship: in Polish – 60.4%, in maths – 66.3%, in English – 87.3%. The best matriculation exam results in Polish (64.6%) obtained students from schools in Śródmieście, and in maths (78.4%) and in English (95.1%) from schools in Włochy.

matyki – 66,3%, a z języka angielskiego – 87,3%. Najlepsze wyniki z egzaminu maturalnego z języka polskiego (64,6%) uzyskali uczniowie ze szkół zlokalizowanych na Śródmieściu, a z matematyki (78,4%) i z języka angielskiego (95,1%) – we Włochach.

**Mapa 21. Zdawalność oraz średnie wyniki pisemnego egzaminu maturalnego (w %) z przedmiotów obowiązkowych<sup>a</sup> w 2021 r.**

Map 21. Pass rate and average results of written matriculation exam (in %) in compulsory subjects<sup>a</sup> in 2021



<sup>a</sup> Absolwenci z 2021 r. przystępujący do egzaminu maturalnego w sesji głównej – arkusz standardowy; 93,3% zdających egzamin z języka obcego nowożytnego wybrało język angielski.

U w a g a. Dane obejmują wyłącznie absolwentów szkół ponadpodstawowych z roku szkolnego 2020/21, którzy przystąpili do wszystkich egzaminów obowiązkowych.

Ź r ó d ł o: Okręgowa Komisja Egzaminacyjna w Warszawie.

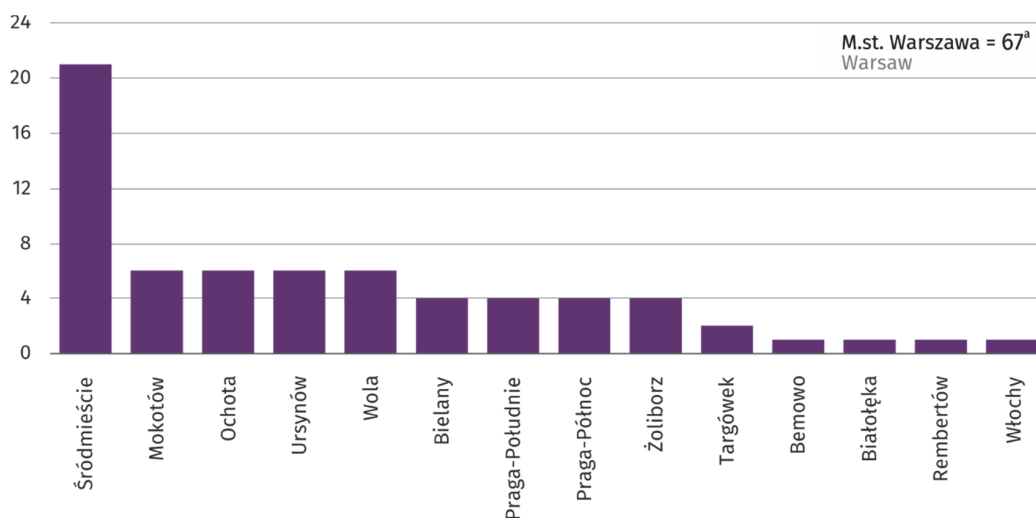
<sup>a</sup> 2021 graduates taking exam in the main session – standard worksheet; 93.3% of persons taking modern foreign language exam chose English.

N o t e. Data include exclusively post-primary school graduates from the 2020/21 school year who took all compulsory exams.

S o u r c e: Regional Examination Board in Warsaw.

Warszawa jest największym ośrodkiem akademickim w Polsce. Największa liczba uczelni wyższych mających siedzibę jednostki macierzystej w stolicy skupiona była w jej centralnych dzielnicach, takich jak: Śródmieście, Mokotów, Ochota i Wola, natomiast na terenie dzielnic położonych na obrzeżach Warszawy (Ursus, Wawer, Wesoła, Wilanów) nie było żadnej uczelni wyższej.

Warsaw is the biggest academic centre in Poland. Majority of higher education institutions seated in Warsaw were located in its central districts, such as: Śródmieście, Mokotów, Ochota and Wola, while in the outermost districts of Warsaw (Ursus, Wawer, Wesoła, Wilanów) there was no tertiary education institution.

**Wykres 14. Uczelnie<sup>a</sup> w roku akademickim 2021/22**Chart 14. Higher education institutions<sup>a</sup> in the 2021/22 academic year

<sup>a</sup> Liczbę uczelni podano zgodnie z rejestrem instytucji szkolnictwa wyższego prowadzonym przez Ministerstwo Edukacji i Nauki.  
<sup>a</sup> The number of institutions was given according to the register of higher education institutions administered by the Ministry of Education and Science.

W roku akademickim 2021/22 w stolicy kształciło się 223,4 tys. studentów uczelni warszawskich tj. o 1,8% więcej niż w roku poprzednim oraz 4,9 tys. studentów jednostek zamiejscowych uczelni mających siedzibę jednostki macierzystej poza Warszawą. Na studia stacjonarne uczęszczało 139,2 tys. osób, tj. 61,0% ogółu studentów w stolicy. W okresie od 1 stycznia do 31 grudnia 2021 r. dyplomy ukończenia studiów wyższych uzyskało 48,6 tys. absolwentów uczelni warszawskich (o 3,9% więcej niż rok wcześniej) oraz 2,0 tys. absolwentów jednostek zamiejscowych uczelni mających siedzibę jednostki macierzystej poza Warszawą.

In the academic year 2021/22, there were 223.4 thousand students in higher education institutions in Warsaw, i.e. by 1.8% more than in the previous year and 4.9 thousand students in branches of higher education institutions seated outside Warsaw. There were 139.2 thousand students attending full-time programmes, i.e. 61.0% of total students in the capital city. In the period from 1 January to 31 December 2021, there were 46.8 thousand graduates (by 3.9% more than in the previous year) from Warsaw higher education institutions and 2.0 thousand graduates from branches of higher education institutions seated outside Warsaw.

## Rozdział 9. Ochrona zdrowia i pomoc społeczna

Popyt na usługi i świadczenia zdrowotne oraz częstotliwość korzystania z takich usług, w tym korzystanie z porad lekarskich, łączą się z wieloma czynnikami i uwarunkowaniami społecznymi, zdrowotnymi i demograficznymi takimi jak m.in. wiek, który w dużym stopniu warunkuje kondycję zdrowotną populacji.

Istotną sprawą dla ochrony zdrowia jest dostęp do świadczeń zdrowotnych. Na terenie Warszawy w końcu 2021 r. funkcjonowało 1468 przychodni, a ich liczba w porównaniu z 2020 r. zwiększyła się o 70. Najwięcej placówek zlokalizowanych było w dzielnicach:

## Chapter 9. Health care and social assistance

Demand for health care services and frequency of using such services, including consultations provided by doctors, are associated with many social, health and demographic factors such as age, which largely determines the health condition of the population.

A significant issue for health care is accessibility to medical treatment. There were 1468 out-patient departments in Warsaw at the end of 2021, and their number increased by 70 compared to 2020. Majority of them were located in Śródmieście (216) and in Mokotów (211). Taking into account the number of popula-



Śródmieście (216) i Mokotów (211). Biorąc pod uwagę liczbę ludności przypadającą na 1 przychodnię, to wskaźnik ten był najniższy na Śródmieściu (472), a najwyższy i jednocześnie najmniej korzystny na Białołęce (3124).

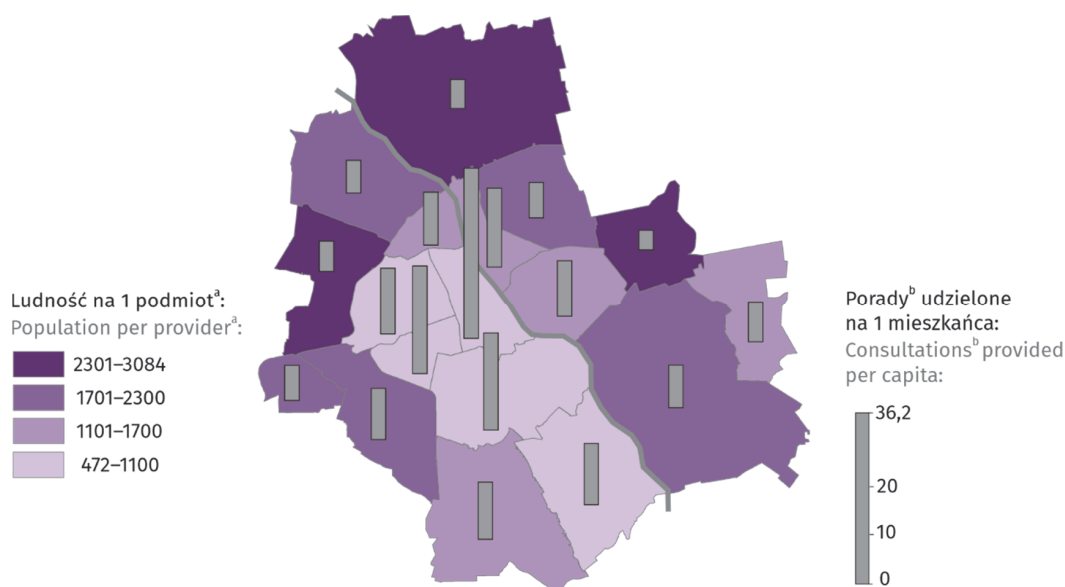
Ogółem w ambulatoryjnej opiece zdrowotnej udzielono 24432,2 tys. porad (o 14,2% więcej niż w roku poprzednim), z czego porady lekarskie specjalistyczne stanowiły 63,6%, porady w podstawowej opiece zdrowotnej 25,6%, a stomatologiczne 10,8%.

tion per out-patient department, this rate was the lowest in Śródmieście (472), and the highest and at the same time the least favourable in Białołęka (3124).

The total number of consultations provided in out-patient health care facilities was 24,432.2 thousand (by 14.2% more than in the previous year), of these 63.6% were specialised medical consultations, 25.6% — primary health care consultations, and 10.8% — stomatological.

### Mapa 22. Ambulatoryjna opieka zdrowotna w 2021 r.

Map 22. Out-patient health care in 2021



a Stan w dniu 31 grudnia. b łącznie z poradami opłaconymi w przychodniach przez pacjentów; bez porad udzielanych w izbach przyjęć szpitali ogólnych.

a As of 31 December. b Including consultations paid by patients in out-patient departments; excluding consultations provided in admission rooms in general hospitals.

Bez względu na dzielnicę, w której udzielano porad, kobiety korzystały z usług lekarskich i stomatologicznych częściej niż mężczyźni (61,1% wszystkich udzielonych porad). Co czwarta porada trafiła do osoby w grupie wieku 65 lat i więcej, a blisko co szósta do osoby w grupie wieku 0–18 lat. Najstarsi i najmłodszy pacjenci najczęściej korzystali z porad lekarzy specjalistów, które stanowiły odpowiednio 55,2% i 53,3% wszystkich porad udzielonych osobom w danych grupach wiekowych. Z porad udzielonych przez lekarzy rodzinnych częściej korzystali starsi pacjenci niż młod-

Regardless of the district, females were more often provided with consultations offered by doctors and dentists than males (61.1% of all provided consultations). Nearly every fourth consultation concerned the age group 65 years and over, and every sixth concerned persons in the age group 0–18 years. The oldest and youngest patients were most often provided with consultations of medical specialists, which constituted respectively 55.2% and 53.3% of total consultations provided to persons in given age groups. The consultations of family doctors were

si (w 15 dzielnicach), szczególnie było to widać na Mokotowie (46,3% porad udzielonych osobom w grupie wieku 65 lat i więcej przy 17,9% dzieciom i młodzieży), Śródmieściu (45,7% wobec 12,9%), Bielanych (44,6% wobec 21,1%). Tylko w trzech dzielnicach możemy zaobserwować sytuację odwrotną: na Wilanowie (45,3% porad udzielono dzieciom i młodzieży do lat 18, przy 18,2% osobom starszym), Białołęce (38,9% wobec 17,8%) oraz w Ursusie (30,5% wobec 29,3%).

W końcu grudnia 2021 r. w Warszawie funkcjonowało 600 aptek ogólnodostępnych (o 2 mniej niż w 2020 r.), w których pracowało 1727 magistrów farmacji oraz 1452 techników farmaceutycznych. Zdecydowaną większość w obydwu grupach pracujących stanowiły kobiety (odpowiednio 86,7% i 91,0%).

Najwięcej aptek zlokalizowanych było w dzielnicach: Mokotów (75), Praga-Południe (65) oraz Śródmieście (61). Na jedną aptekę ogólnodostępną w Warszawie przypadają średnio 3105 osób. Najwyższym wskaźnikiem odznaczały się dzielnice: Białołęka (5279), Ursus (4812), Bemowo (3914).

more often provided to elderly patients than to younger ones (in 15 districts), it was especially noticeable in Mokotów (46.3% of consultations provided to persons aged 65 and more compared to 17.9% provided to children and youth), in Śródmieście (45.7% compared to 12.9%) and in Bielany (44.6% compared to 21.1%). The reverse situation can be observed in three districts: in Wilanów (45.3% of consultations were provided to children and youth under 18, compared to 18.2% to elderly persons), Białołęka (38.9% compared to 17.8%), and in Ursus (30.5% compared to 29.3%).

At the end of December 2021, there were 600 generally available pharmacies in Warsaw (by 2 fewer than in 2020) employing 1727 Masters of Pharmacy and 1452 pharmaceutical technicians. The vast majority in both groups were women (86.7% and 91.0%).

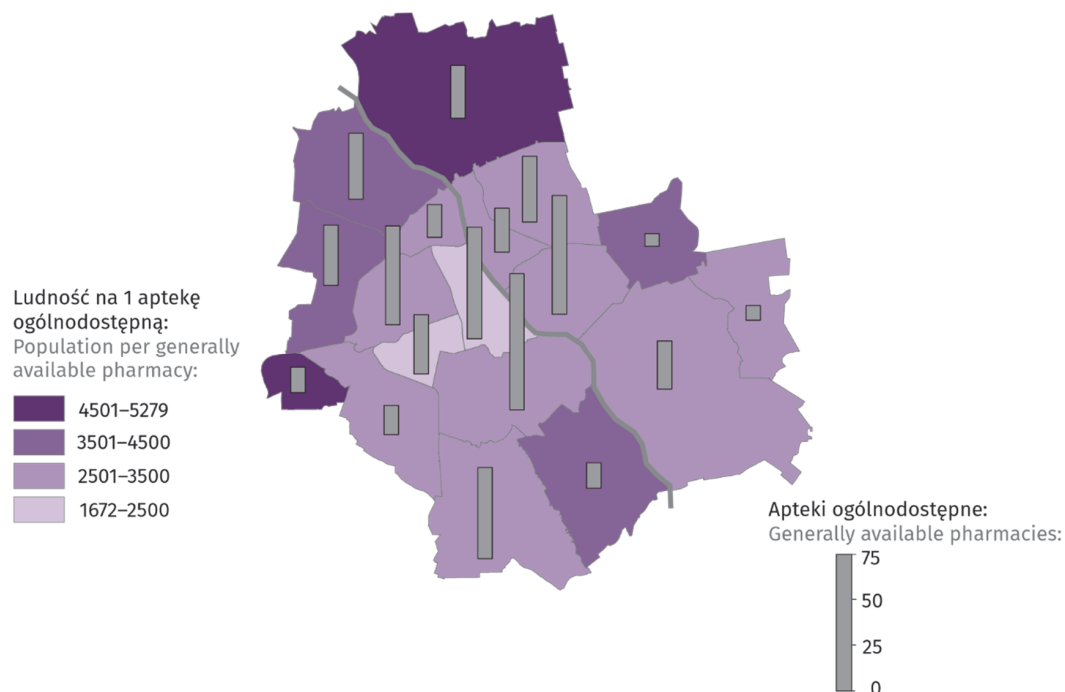
Most pharmacies were located in the following districts: Mokotów (75), Praga-Południe (65) and Śródmieście (61). There were 3105 persons per one generally available pharmacy in Warsaw. The highest rates were recorded in the districts: Białołęka (5279), Ursus (4812), Bemowo (3914).

### Mapa 23. Apteki ogólnodostępne w 2021 r.

Stan w dniu 31 grudnia

#### Map 23. Generally available pharmacies in 2021

As of 31 December





Uchwalona w 2011 r. ustawa o opiece nad dziećmi w wieku do lat 3, mając na celu wsparcie potrzeb rodziców chcących godzić obowiązki zawodowe i rodzinne, stworzyła warunki dla organizowania, obok funkcjonujących dotychczas żłobków, nowych form opieki nad małymi dziećmi takich jak: kluby dziecięce, dzienny opiekun oraz niania.

W końcu grudnia 2021 r. w Warszawie funkcjonowały 403 placówki sprawujące opiekę nad dziećmi w wieku do lat 3 (o 16 więcej niż w 2020 r.), w tym 375 żłobków i 28 klubów dziecięcych. Placówki te dysponowały łącznie większą ilością miejsc niż rok wcześniej. Według stanu w dniu 31 grudnia zanotowano 17363 miejsca, o 1162 tj. o 7,2% więcej niż w 2020 r. Większość – 97,4% miejsc, tak jak w ubiegłym roku, oferowały żłobki. Na 1000 dzieci w wieku do lat 3 w stolicy przypadało średnio 302 miejsca w żłobkach i klubach dziecięcych (najwięcej w dzielnicach: Ursynów – 512, Ursus – 366, Wesoła – 346, a najmniej w dzielnicy Wawer – 214).

The Act of 2011 on childcare for children up to the age of 3, with the aim of supporting the needs of parents wishing to combine their professional and family responsibilities, created conditions for organizing, alongside already functioning nurseries, new forms of childcare, such as: children's clubs, a day carer, or a nanny.

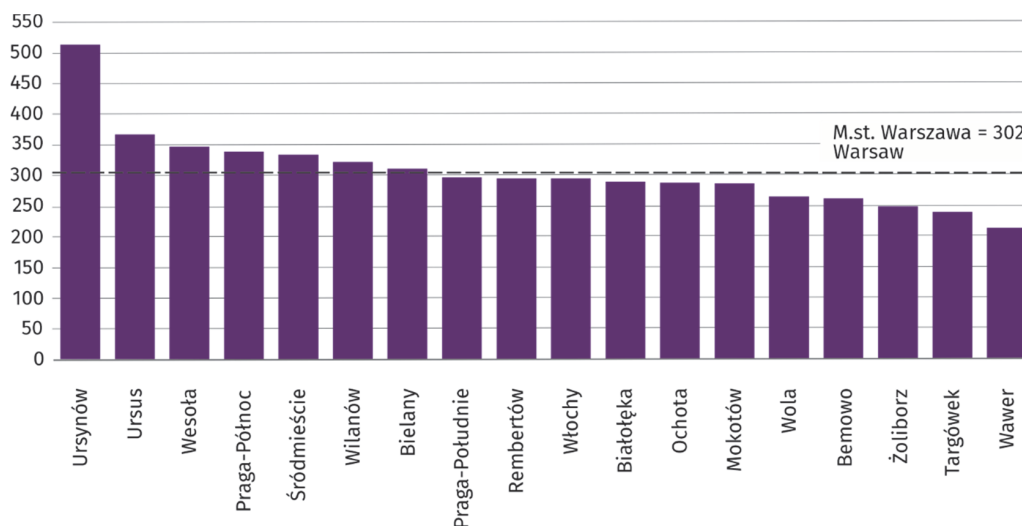
At the end of December 2021, there were 403 establishments providing care for children up to the age of 3 in Warsaw (by 16 more than in 2020), of which 375 nurseries and 28 children's clubs. These establishments had more places in total than in the previous year. As of 31 December, there were 17363 places, by 1162, i.e. 7.2% more than in 2020. Most – 97.4% places, as in the previous year, were offered by nurseries. There were 302 places in nurseries and children's clubs per 1,000 children up to the age of 3 in the capital (majority in the districts: Ursynów – 512, Ursus – 366, Wesoła – 346, and the least in Wawer – 214).

#### Wykres 15. Miejsca w żłobkach i klubach dziecięcych na 1000 dzieci w wieku do lat 3 w 2021 r.

Stan w dniu 31 grudnia

Chart 15. Places in nurseries and children's clubs per 1,000 children up to the age of 3 in 2021

As of 31 December



Opieka i wychowanie dzieci i młodzieży pozbawionej całkowicie lub częściowo wsparcia ze strony rodziny naturalnej, realizowana jest w ramach zadań pomocy społecznej m.in. przez placówki instytucjonalnej pieczy zastępczej oraz placówki wsparcia dziennego.

Care and education for children and youth completely or partly deprived of support from a natural family is realised within tasks of social assistance, among others by institutional foster care centres and day-support centres.

W 2021 r. na terenie Warszawy funkcjonowały 54 placówki opiekuńczo-wychowawcze (o 2 więcej niż w 2020 r.), przy czym najwięcej z nich znajdowało się w dzielnicach: Mokotów (8), Praga-Północ (7) i Śródmieście (6), a w dzielnicach Wilanów i Włochy nie zlokalizowano żadnej placówki.

Ważną rolę z punktu widzenia wzmocnienia opiekuńczych funkcji rodziny odgrywają placówki wsparcia dziennego. W 2021 r. działało 81 placówek (o 3 mniej niż w 2020 r.), w tym 38 opiekuńczych, 23 w połączeniach formach, 16 specjalistycznych i 4 placówki prowadzone w formie pracy podwórkowej. Najwięcej placówek funkcjonowało w dzielnicach: Praga-Północ (13) oraz Śródmieście (8). Największą liczbę dzieci korzystających z placówek odnotowano w dzielnicach Praga-Północ (12,5%), Śródmieście (10,8%) i Bielany (10,2%).

Placówki opiekuńczo-wychowawcze i wsparcia dziennego wspomagane były pracą wolontariuszy. W 2021 r. we wszystkich typach placówek pomoc taką świadczyło 227 osób (o 7,1% więcej niż w 2020 r.), z czego większość – 89,9% pracowało w placówkach wsparcia dziennego. Najwięcej wolontariuszy wspierało wychowanków placówek zlokalizowanych w dzielnicach: Śródmieście (50), Praga-Północ (34) i Praga-Południe (26).

Na terenie Warszawy w końcu 2021 r. działalność w zakresie stacjonarnej pomocy społecznej prowadziło 57 zakładów (o 6 więcej niż w 2020 r.), wśród których 33,3% stanowiły domy pomocy społecznej. Najwięcej zakładów odnotowano w dzielnicach: Białołęka (8), Wawer (7), Śródmieście i Wola (po 6). Placówki stacjonarne dysponowały 4059 miejscami (o 394, tj. o 10,8% więcej niż w 2020 r.). W ostatnim dniu roku we wszystkich zakładach przebywało 3334 pensjonariuszy (o 7,9% więcej niż w 2020 r.). Pod względem struktury według wieku najmniej liczna była grupa osób młodych do 18 roku życia, stanowiąca 2,0% ogółu mieszkańców (o 0,8 p. proc. mniej niż w 2020 r.). Biorąc pod uwagę wyłącznie zbiorowość niepełnoletnich pensjonariuszy zakładów, najwięcej dzieci przebywało w domach dla matek (51,5%).

W ciągu 2021 r. w stacjonarnych zakładach pomocy społecznej przebywało 6324 osoby. Co 13 mieszkańców tych zakładów zachorował na COVID-19. Spośród 494 osób, u których zdiagnozowano koronawirusa, aż 51,1% to mieszkańcy domów pomocy społecznej.

In 2021, there were 54 care and education centres in Warsaw (2 more than in 2020). Majority of them were located in the districts: Mokotów (8), Praga-Północ (7) and Śródmieście (6), but in Wilanów and Włochy districts there was no such facility.

Day-support centres play an important role from the point of view of strengthening the caring functions of the family. In 2021, there were 81 day-support centres (by 3 less than in 2020), of which 38 care centres, 23 in the combination of the forms, 16 specialist centres and 4 in the form of street work. Majority of the facilities were located in the districts: Praga-Północ (13) and Śródmieście (8). The highest number of children using the institutions was recorded in the districts of Praga-Północ (12.5%), Śródmieście (10.8%) and Bielany (10.2%).

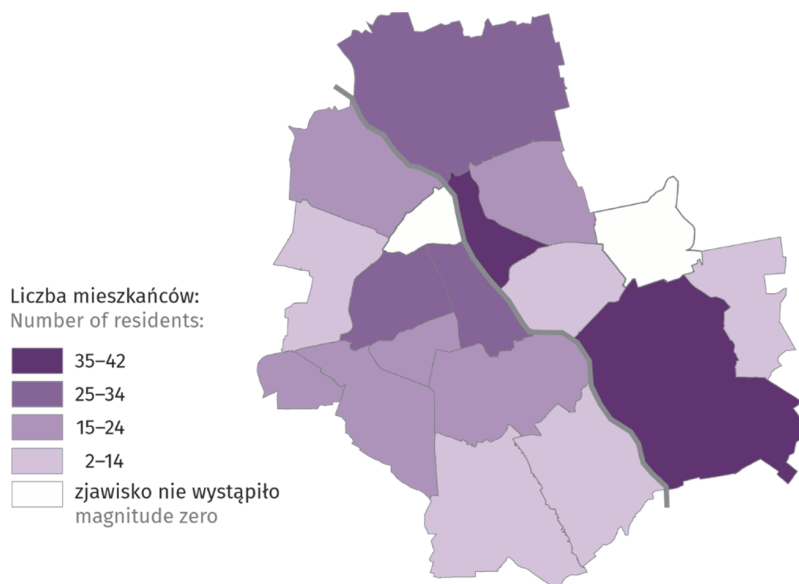
Care and education centres and day-support centres were supported by the work of volunteers. In 2021, in all types of facilities, 227 volunteers provided their support (by 7.1% more than in 2020), majority of them – 89.9% worked in day-support centres. The largest number of volunteers supported residents in facilities located in the districts: Śródmieście (50), Praga-Północ (34) and Praga-Południe (26).

In Warsaw at the end of 2021, there were 51 stationary social welfare facilities (6 more than in 2020), of these 33.3% represented social welfare homes. Majority of the facilities were located in the districts: Białołęka (8), Wawer (7), Śródmieście and Wola (6 each). Stationary facilities had 4059 places at their disposal (by 394, i.e. 10.8% more than in 2020). On the last day of the year, 3334 residents were staying in all stationary facilities (by 7.9% more than in 2020). In terms of structure by age, the least numerous group were young persons up to 18 years of age constituting 2.0% of the total population (0.8 pp less than in 2020). Taking into account only the group of underage residents of the establishments, the greatest number of children stayed in houses for mothers (51.5%).

In 2021, 6324 persons stayed in stationary social welfare facilities. Every 13 inhabitant of these establishments fell ill with COVID-19. Out of 494 persons diagnosed with coronavirus, as many as 51.1% are residents of social welfare homes.

**Mapa 24. Mieszkańcy stacjonarnych domów i zakładów pomocy społecznej na 10 tys. ludności w 2021 r.**

Stan w dniu 31 grudnia

Map 24. Residents of stationary social welfare homes and facilities per 10 thousand population in 2021  
As of 31 December

Obok stacjonarnych form pomocy społecznej realizowana jest również pomoc środowiskowa polegająca na udzielaniu świadczeń pieniężnych i niepieniężnych osobom spełniającym odpowiednie kryteria i zakwalifikowanym do otrzymania takiej pomocy w miejscu ich zamieszkania. W 2021 r. świadczenia społeczne przyznano na podstawie decyzji dla 29,6 tys. osób (o 1873 osoby mniej niż w 2020 r.). Liczba osób, którym przyznano świadczenie wahała się od 0,2 tys. na Wilnowie do 4,1 tys. na Woli. Świadczenie w formie pieniężnej otrzymało na podstawie decyzji 18,3 tys. osób (w 2020 r. – 20,0 tys.), najwięcej na Mokotowie. Dużą grupę beneficjentów świadczeń pieniężnych (87,8%) stanowiły osoby korzystające z zasiłków celowych. Świadczenie w formie niepieniężnej przyznano na podstawie decyzji dla 15,7 tys. osób (w 2020 r. – 16,4 tys.), najwięcej na Woli – 2,7 tys. Był to przede wszystkim codzienny gorący posiłek (46,4% wszystkich korzystających z pomocy niepieniężnej).

Inną formą wsparcia, z jakiej mogli korzystać mieszkańcy Warszawy, były świadczenia rodzinne. Głównymi kryteriami uprawniającymi do tych świadczeń są: posiadanie dziecka na utrzymaniu oraz przeciętny miesięczny dochód w przeliczeniu na osobę w rodzinie. Niezależnie od wysokości dochodu przyznawane są: zasiłki pielęgnacyjne, świadczenia pielęgnacyjne oraz świadczenie rodzicielskie.

In addition to stationary forms of social welfare, social assistance in domicile is also carried out consisting in providing monetary and non-monetary benefits to persons who meet the relevant criteria and qualified to receive such assistance in their place of residence. In 2021, social benefits were granted on the basis of decisions for 29.6 thousand persons (by 1873 persons fewer than in 2020). The number of persons who were granted the benefit ranged from 0.2 thousand in Wilanów to 4.1 thousand in Wola. 18.3 thousand persons received monetary assistance pursuant to the decisions (in 2020 – 20.0 thousand), majority in Mokotów. A large group of beneficiaries (87.8%) were persons using appropriated benefits. The non-monetary benefits were granted on the basis of decisions for 15.7 thousand persons (in 2020 – 16.4 thousand), majority in Wola – 2.7 thousand. It was primarily a daily hot meal (46.4% of all persons benefiting from non-monetary assistance).

Family benefits were one of the form of assistance, that the inhabitants of Warsaw could benefit from. The main criteria entitling to these benefits are: having a dependent child and average monthly income per family member. Regardless of the amount of income one is entitled to: nursing allowance, nursing benefit and parental benefit.

System świadczeń rodzinnych oparty jest o zasadę pomocniczości uwzględniającą regułę, że osobami w pierwszej kolejności zobowiązanymi do tożenia na utrzymanie dzieci są ich rodzice.

Wśród świadczeń rodzinnych dominującą pozycję stanowiły zasiłki pielęgnacyjne oraz zasiłki rodzinne, których w 2021 r. wypłacono odpowiednio 274,8 tys. oraz 210,7 tys.

W porównaniu z rokiem poprzednim liczba wypłaconych zasiłków pielęgnacyjnych zwiększyła się o 0,6%, a świadczeń pielęgnacyjnych o 6,1%.

Liczba wypłaconych zasiłków rodzinnych była o 36,9 tys., tj. o 14,9% mniejsza w porównaniu z 2020 r. Ponad 27% wszystkich dzieci, na które był wypłacony zasiłek stanowiły dzieci do 5 roku życia, 68% – powyżej 5 roku życia do ukończenia 18 lat, a pozostałe 6% – osoby pełnoletnie do ukończenia 24 roku życia. W 2021 r. na zasiłki rodzinne wydatkowano kwotę 23905,4 tys. zł i była ona o 14,9% niższa niż w 2020 r. Druga grupa świadczeń rodzinnych to dodatki do zasiłku rodzinnego. W 2021 r. wypłacono je na kwotę 13868,1 tys. zł, tj. o 10,4% mniej w stosunku do 2020 r. Najwięcej z nich wypłacono z tytułu wychowywania dziecka w rodzinie wielodzietnej (36,6% przyznaných dodatków).

W 2021 r. zmalała o 5,3% liczba osób korzystających ze świadczenia rodzicielskiego, wypłacono również o 2,1% mniej jednorazowych zapomóg z tytułu urodzenia się dziecka.

## Rozdział 10. Kultura

W 2021 r. podmioty kultury, w związku z trwającym w Polsce stanem epidemii COVID-19 nadal funkcjonowały w warunkach czasowych ograniczeń. Obostrzenia te miały różny zakres i formy, ale w porównaniu z rokiem wcześniejszym były mniej restrykcyjne. W konsekwencji nieznacznie poprawiła się liczba i struktura większości przedsięwzięć z zakresu kultury oraz zakres korzystania z dóbr kultury i dziedzictwa narodowego.

Jedną z powszechnych form uczestnictwa w kulturze jest czytelnictwo. W 2021 r. w stolicy działały 204 biblioteki publiczne (łącznie z filiami) oraz 59 punktów bibliotecznych. W porównaniu z rokiem poprzednim liczba bibliotek zmniejszyła się o 1, podobnie jak liczba punktów bibliotecznych. W 2021 r. z zasobów warszawskich bibliotek skorzystało 342,3 tys. czytelników o 2,9%

The family benefits system is based on the principle of subsidiarity, which takes into account the rule that the persons who are first obliged to pay for children's maintenance are their parents.

Among family benefits, nursing allowances and family allowances constituted the dominant items, with the amount of respectively 274.8 thousand and 210.7 thousand in 2021.

Compared to the previous year, the number of nursing allowances increased by 0.6%, and the number of nursing benefits by 6.1%.

The number of family allowances paid was by 36.9 thousand, i.e. 14.9% smaller compared to 2020. More than 27% of all children in respect of whom the benefit was paid were children under 5 years old, 68% – over 5 years up to the age of 18, and the remaining 6% – adults up to the age of 24. In 2021, PLN 23905.4 thousand was spent on family allowances and it was 14.9% lower than in 2020. The second group of family benefits are supplementns to family allowances. In 2021, they were paid in the amount of PLN 13868.1 thousand, i.e. 10.4% less compared to 2020. Most of them were paid for raising a child in a large family (36.6% of allowances granted).

In 2021, the number of pesons receiving parental benefit decreased by 5.3%, the number of one-off subsidy due to giving birth to a child decreased as well by 2.1%.

## Chapter 10. Culture

In 2021, cultural entities, due to the ongoing COVID-19 epidemic in Poland, continued to operate under temporary restrictions. These restrictions had a different scope and form, but compared to the previous year they were less restrictive. As a consequence, the number and structure of most projects in the field of culture as well as the scope of using cultural goods and national heritage slightly improved.

One of the common forms of participation in culture is reading. In 2021, there were 204 public libraries (including branches) and 59 library service points in the capital city. Compared with the previous year, the number of libraries did not change, and the number of library service points decreased by 1. In 2021, due to the limitations related to the COVID-19 pandemic, 342.3

mniej niż przed rokiem. W większości dzielnic liczba czytelników zmniejszyła się w porównaniu z 2020 r. Tylko w czterech z nich odnotowano wzrost liczby aktywnie wypożyczających: na Bemowie, w Wawrze, Wilanowie i Żoliborzu. Na 1 placówkę biblioteczną przypadają przeciętnie 7084 mieszkańców. Wśród dzielnic najwyższy wskaźnik odnotowano na Białołęce (21871) i Ursusie (16843), a najniższy na Śródmieściu (2487) i Mokotowie (3372).

Z usług placówek biblioteczych w przeliczeniu na 1000 ludności skorzystało przeciętnie 184 mieszkańców, tj. o 5 osób mniej niż rok wcześniej. Stołeczne biblioteki dysponowały księgozbiorem składającym się z 6705,6 tys. woluminów (o 0,1% więcej niż w 2020 r.). W 2021 r. czytelnicy w Warszawie wypożyczyli 5557,4 tys. woluminów (o 20,7% więcej niż przed rokiem). Przeciętny czytelnik wypożyczył w ciągu roku średnio 16,2 pozycji. Najwięcej książek wypożyczyli czytelnicy na Pradze-Północ (30,9 wol. na 1 czytelnika), natomiast najmniej w dzielnicy Wawer (11,7).

W 2021 r. czytelnicy wypożyczyli także 303,3 tys. zbiorów audiowizualnych, w tym 162,7 tys. audiobooków oraz 9,7 tys. dokumentów elektronicznych na nośniku fizycznym.

thousand library users using libraries in Warsaw, i.e. by 2.9% less than a year before. In all districts, the number of library users decreased compared to 2020. There was an average of 7084 residents per library facility. Among the districts, the highest rate was recorded in Białołęka (21871) and Ursus (16843), and the lowest in Śródmieście (2487) and Mokotów (3372).

On average, 184 inhabitants used the services of library facilities per 1,000 population, i.e. by 5 persons fewer than a year earlier. The libraries of the capital had a collection of 6,705.6 thousand volumes (by 0.1% more than in 2020). In 2021, library users in Warsaw borrowed 5,557.4 thousand books. volumes (20.7% more than a year ago). The average library user borrowed an average of 16.2 items during the year. Most books were borrowed in Praga-Północ (30.9 volumes per borrower), while the least in Wawer (11.7).

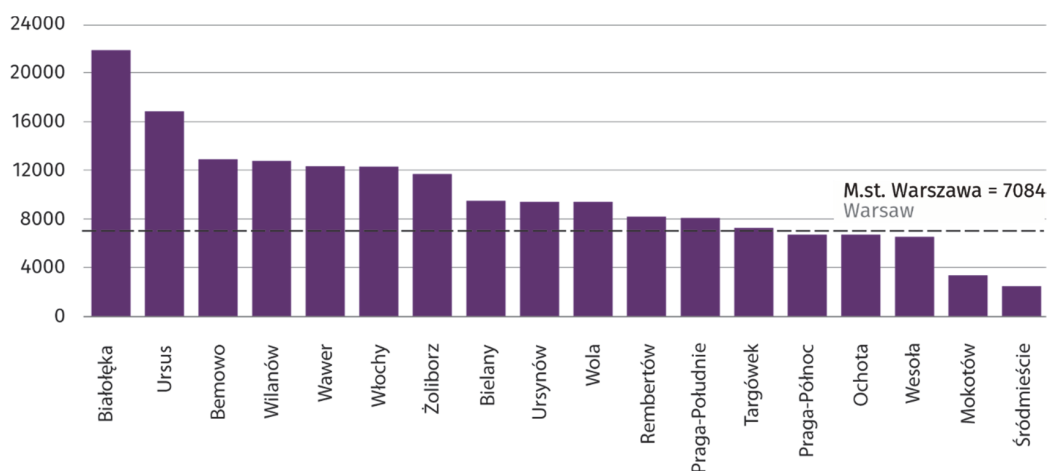
In 2021, library users also borrowed 303.3 thousand audiovisual collections, including 162.7 thousand audiobooks and 9.7 thousand electronic documents on a physical carrier.

#### Wykres 16. Ludność na 1 placówkę biblioteczną w 2021 r.

Stan w dniu 31 grudnia

Chart 16. Population per library facility in 2021

As of 31 December



Poza swoją statutową działalnością, jaką jest udostępnianie zbiorów czytelnikom, biblioteki pełnią również funkcję miejsc, w których prowadzi się spotkania o charakterze kulturalno-edukacyjnym. W 2021 r. odby-

In addition to their statutory activity, which is to make their collections available to readers, libraries also serve as places where cultural and educational meetings are held. In 2021, 2,947 stationary events and 7,134



to się 2947 imprez stacjonarnych oraz 7134 imprezy on-line, w których wzięto udział odpowiednio: 51,1 tys. oraz 826,2 tys. uczestników.

W 2021 r. w stolicy funkcjonowało 60 muzeów (łącznie z oddziałami muzealnymi), z czego 30 zlokalizowanych było na Śródmieściu. Muzea w stolicy w 2021 r. zaprezentowały 294 wystawy czasowe (o 8,9% więcej niż przed rokiem), które zwiedziło 9363,1 tys. osób (o 42,5% więcej niż w 2020 r.). Największym zainteresowaniem cieszyły się muzea sztuki – 56,4% ogółu zwiedzających, historyczne – 23,9% oraz interdyscyplinarne – 18,2%. Odsetek młodzieży szkolnej w zorganizowanych grupach wśród ogółu zwiedzających wyniósł 2,9% wobec 1,8% przed rokiem.

Ważną funkcją muzeów jest także działalność edukacyjna. W 2021 r. muzea zorganizowały między innymi 2081 odczytów i prelekcji (o 35,0% więcej niż przed rokiem) oraz zaprezentowały zwiedzającym 188 seansów filmowych (o 14,5% mniej).

Ofertę sieci muzeów uzupełniały instytucje paramuzealne. W Warszawie jedną z takich placówek jest cieszące się dużym zainteresowaniem zwiedzających Centrum Nauki Kopernik. W ciągu 2021 roku Centrum odwiedziło 598,0 tys. osób (o 57,3% więcej niż w roku poprzednim).

Szerokie możliwości uczestnictwa w kulturze oferują instytucje prowadzące profesjonalną działalność widowiskową. W 2021 r. działało w Warszawie 26 teatrów dramatycznych i muzycznych z własnym zespołem artystycznym, z których prawie 2/3 miała swoją siedzibę na terenie Śródmieścia i tu skupiała się, tak jak w przypadku innych instytucji, działalność kulturalna stolicy. W ofercie teatralnej pojawiło się 5195 przedstawień prezentowanych w stałych salach teatralnych (o 11,9% więcej niż przed rokiem), które obejrzało 978,0 tys. osób (o 17,3% mniej). Frekwencja na jednym przedstawieniu wynosiła średnio 188 widzów wobec 255 przed rokiem.

Najbardziej masową formą uczestnictwa w kulturze jest korzystanie z oferty kin. W 2021 r. działały 34 kina stałe (o 2 więcej niż przed rokiem), które oferowały 34,5 tys. miejsc na widowni (o 0,7% więcej niż w 2020 r.). Lokalizacja kin na terenie Warszawy nie jest równomierna. Najwięcej kin prowadziło swoją działalność na Śródmieściu (8) oraz Mokotowie i Wawrze (po 4). Na terenie czterech dzielnic w końcu roku nie działało żadne kino stałe.

online events were held, attended by: 51.1 thousand and 826.2 thousand participants, respectively.

In 2021, 60 museums operated in the capital (including museum branches), 30 of which were located in Śródmieście. Museums in the capital in 2021 presented 294 temporary exhibitions (8.9% more than in the previous year), which were visited by 9,363.1 thousand persons (by 42.5% more than in 2020). The most popular were art museums – 56.4% of total visitors, historical – 23.9% and interdisciplinary – 18.2% and The percentage of school students in organised groups among all visitors amounted to 2.9% compared to 1.8% a year earlier.

Another important function of museums is educational activity. In 2021, the museums organised, among others, 2081 lectures (by 35.0% more than in the previous year) and presented 188 films to the visitors (by 14.5% less).

The offer of the museums was supplemented by the institutions related to museums. In Warsaw, one of such institution is the Copernicus Science Centre which is very popular with visitors. During 2021, the Centre was visited by 598.0 thousand persons (by 57.3% more than in the previous year).

The institutions that conduct professional performing activities offer wide opportunities for participation in culture. In 2021, there were 26 dramatic and music theatres with their own artistic ensemble in Warsaw, of these almost 2/3 were located in Śródmieście, and here concentrated, as in the case of other institutions, the cultural activity of the capital. There were 5195 theatre performances presented in fixed halls (by 11.9% more than a year before), which were seen by 978.0 thousand persons (by 17.3% less). The average audience turnout per performance equalled 188 spectators at 255 a year before.

The most popular form of participation in culture is going to the cinema. In 2021, there were 34 indoor cinemas (2 more than in the previous year), which offered 34.5 thousand seats (by 0.7% more than in 2020). Cinemas are not evenly distributed across Warsaw. Most of the cinemas were operating in Śródmieście (8) and Mokotów and Wawer (4 each). There was no fixed cinema in four districts.





Domy, centra i ośrodki kultury prowadziły m.in. 251 grup artystycznych, których członkami było 3789 osób, w tym 1770 dzieci i młodzieży szkolnej oraz 877 osób powyżej 60 roku życia.

Mówiąc o dostępie do instytucji kultury, należy wspomnieć o przystosowaniu obiektów do potrzeb osób niepełnosprawnych. W 2021 r. spośród 263 placówek bibliotecznych – 42,6% miało przystosowane wejście do budynku do potrzeb osób niepełnosprawnych, a udogodnienia wewnątrz budynku posiadało 76 placówek. Lepiej dostosowane – bez barier architektonicznych – były pozostałe instytucje kultury. Odpowiednio przystosowane wejście do budynku dla osób niepełnosprawnych posiadało: 82,4% kin, 84,8% teatrów oraz 60,0% muzeów. Natomiast udogodnienia wewnątrz budynku stwierdzono w: 73,5% kin, 75,8% teatrów oraz 58,3% muzeów.

## Rozdział 11. Turystyka

W 2021 r. nadal obowiązywały ograniczenia dotyczące działalności turystycznych obiektów noclegowych wprowadzone od połowy marca 2020 r. w związku z pandemią COVID-19. Zakres tych ograniczeń był zmieniany w zależności od aktualnej sytuacji epidemicznej.

Według stanu na koniec lipca 2021 r. w Warszawie funkcjonowały 173 turystyczne obiekty noclegowe, w tym 172 o charakterze całorocznym. W ciągu roku liczba obiektów zwiększyła się o 12. Większość (57,8%) obiektów noclegowych stanowiły hotele o różnym standardzie.

W końcu lipca 2021 r. w turystycznych obiektach noclegowych na przyjęcie turystów przygotowanych było 37,6 tys. miejsc noclegowych, czyli o 18,3% więcej niż w analogicznym okresie 2020 r.; 99,5% stanowiły miejsca całoroczne.

W końcu lipca 2021 r. najwięcej obiektów noclegowych turystyki zlokalizowanych było w dzielnicach: Śródmieście (46), Włochy (21), Mokotów (20), Wola (17) i Wawer (14). Razem obiekty te oferowały 81,1% wszystkich miejsc noclegowych w Warszawie. Najmniej obiektów znajdowało się na Targówku i Rembertowie (po 1). Obiekt turystyczny w Warszawie dysponował średnio 217 miejscami noclegowymi (w 2020 r. – 197).

W 2021 r. spośród 100 stołecznych hoteli najwięcej – 27 zlokalizowanych było na Śródmieściu, 12 z nich to hotele o najwyższym standardzie (5-gwiazdkowe).

Cultural centres and establishments ran, among others, 251 artistic ensembles which had 3789 members, of which 1770 were primary and secondary school students and 877 persons over 60 years of age.

When talking about access to cultural institutions, we should mention the adaptation of facilities to the needs of the disabled, especially persons using wheelchairs. In 2021, out of 263 library facilities – 42.6% had entrances adapted for persons using wheelchairs, and 76 had indoor facilities. Other cultural institutions were better adapted – without architectural barriers. Wheel-chair friendly entrances were in 82.4% of cinemas, 84.8% of theatres and 60.0% of museums. Whereas indoor facilities were found in: 73.5% of cinemas, 75.8% of theatres and 58.3% of museums.

## Chapter 11. Tourism

In 2021, restrictions on the operation of tourist accommodation establishments introduced from mid-March 2020 due to the COVID-19 pandemic were still in force. The scope of these restrictions was changed depending on the current epidemic situation.

As of the end of July 2021 in Warsaw, there were 173 tourist accommodation establishments, of which 172 were available all year round. During the year, the number of establishments increased by 12. The majority (57.8%) of establishments were hotels of various standard.

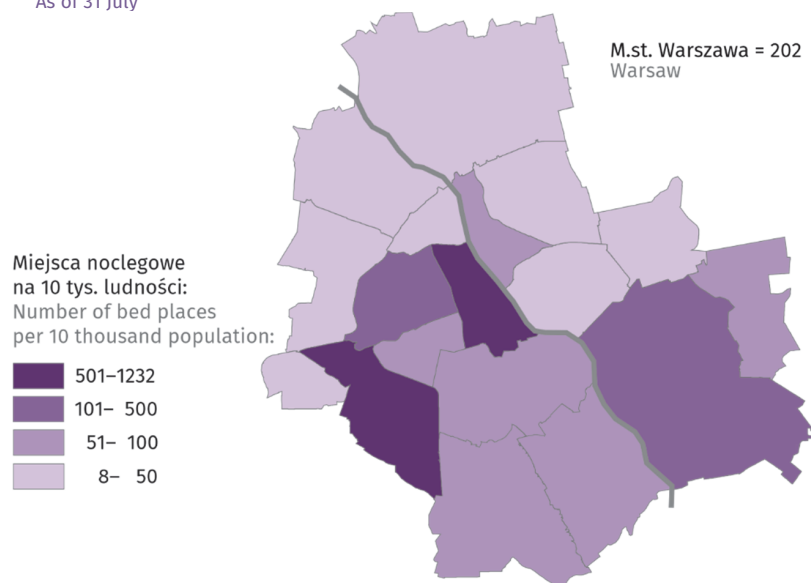
At the end of July 2021, tourist accommodation establishments offered 37.6 thousand bed places in total, i.e. by 18.3% more than in the corresponding period of 2020; 99.5% were places available all year round.

At the end of July 2021, most tourist accommodation establishments were located in: Śródmieście (46), Włochy (21), Mokotów (20), Wola (17) and Wawer (14). In total, these facilities offered 81.1% of all bed places in Warsaw. The least establishments were in the districts: Targówek and Rembertów (1 each). An accommodation establishment in Warsaw had 217 bed places on average at its disposal (in 2020 – 197).

In 2021, out of 100 hotels in the capital city, the most – 27 were situated in Śródmieście, 12 of them were hotels of the highest standard (5-star).

**Mapa 26. Miejsca noclegowe w turystycznych obiektach noclegowych na 10 tys. ludności<sup>a</sup> w 2021 r.**

Stan w dniu 31 lipca

Map 26. Number of bed places in tourist accommodation establishments per 10 thousand population<sup>a</sup> in 2021  
As of 31 July

a Do przeliczeń przyjęto ludność według stanu w dniu 30 czerwca.  
a Population as of 30 June.

W ostatnich latach Warszawa niezmiennie plasowała się na pierwszym miejscu w kraju (wśród powiatów i miast na prawach powiatu) pod względem liczby odwiedzających ją turystów krajowych i zagranicznych.

W 2021 r. z noclegów oferowanych w turystycznych obiektach noclegowych w Warszawie skorzystało 2029,8 tys. osób (o 53,4% więcej niż przed rokiem). Turyści wybierający noclegi w stolicy stanowili 67,1% wszystkich turystów korzystających z bazy noclegowej województwa. Najwięcej turystów skorzystało z bazy noclegowej turystyki zlokalizowanej na Śródmieściu, we Włochach, na Woli i na Mokotowie – łącznie było to 1534,8 tys. osób, tj. 75,6% ogólnej liczby korzystających z noclegów w Warszawie.

Wśród osób korzystających z usług warszawskiej bazy noclegowej było 454,6 tys. turystów zagranicznych (o 38,8% więcej niż w 2020 r.). Goście z zagranicy stanowili 22,4% ogółu turystów korzystających z noclegów w turystycznych obiektach noclegowych stolicy. Najwięcej turystów zagranicznych, podobnie jak w roku poprzednim, wybrało za miejsce zakwaterowania obiektu w dzielnicach: Śródmieście, Włochy,

In recent years, Warsaw consistently ranked first in the country (among powiats and cities with powiat status) in terms of the number of domestic and foreign tourists.

In 2021, there were 2,029.8 thousand tourists in Warsaw accommodation establishments (by 53.4% more than in the previous year). Tourists choosing accommodation in the capital accounted for 67.1% of all tourists accommodated in the Voivodship. The largest number of tourists stayed in accommodation establishments located in Śródmieście, Włochy, Wola and Mokotów – 1,534.8 thousand persons in total, i.e. 75.6% of the total number of persons staying overnight in Warsaw.

Among persons using the accommodation establishments in Warsaw, there were 454.6 thousand foreign tourists (by 38.8% more than in 2020). Foreign tourists represented 22.4% of the total number of tourists using accommodation establishments in the capital city. The highest number of foreign tourist, as in the previous year, chose accommodation establishments situated in: Śródmieście, Włochy, Wola and Ochota – 384.1 thousand persons in total, i.e. 84.5% of total foreign tourists.

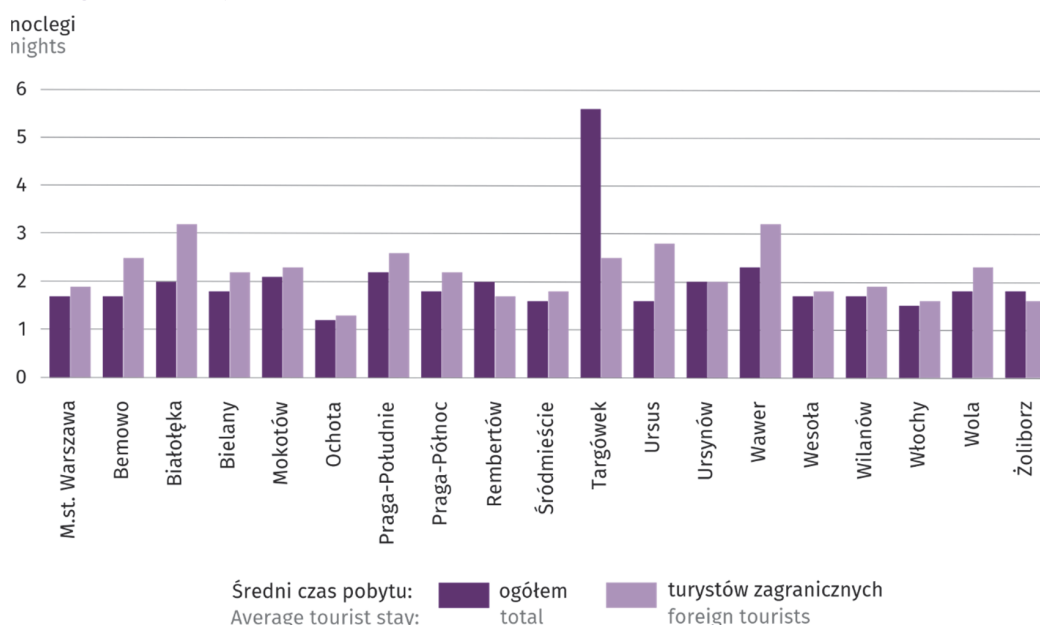
Wola i Ochota – łącznie 384,1 tys. osób tj. 84,5% ogółu turystów zagranicznych.

Turystom odwiedzającym Warszawę udzielono 3479,6 tys. noclegów (o 48,9% więcej niż przed rokiem). Średni czas pobytu turystów w stolicy wyniósł 1,7 noclegu (przed rokiem 1,8). Turyści najdłużej przebywali w obiektach noclegowych w dzielnicach: Targówek (5,6 noclegu), Wawer (2,3 noclegu), Praga-Południe (2,2 noclegu) i Mokotów (2,1 noclegu).

The number of overnight stays of tourists visiting Warsaw reached 3,479.6 thousand (by 48.9% more than a year before). The average length of tourists' stay in the capital was 1.7 nights (1.8 a year before). The longest stays were recorded in accommodation establishments in the districts: Targówek (5.6 nights), Wawer (2.3 nights), Praga-Południe (2.2 nights) and Mokotów (2.1 nights).

### Wykres 17. Średni czas pobytu turysty w turystycznych obiektach noclegowych w 2021 r.

Chart 17. Average tourist stay in tourist accommodation establishments in 2021



W 2021 r. turystom zagranicznym udzielono 865,5 tys. noclegów (o 36,7% więcej niż w 2020 r.), co stanowiło 24,9% wszystkich noclegów udzielonych w Warszawie (spadek w stosunku do roku poprzedniego o 2,2 p. proc.). Najwięcej noclegów cudzoziemcom udzielono w obiektach zlokalizowanych w dzielnicach: Śródmieście, Wola i Włochy – łącznie było to 76,2% ogólnej liczby noclegów udzielonych turystom zagranicznym w Warszawie. Liczba nocy spędzonych przez turystów w obiektach noclegowych wiąże się z celem pobytu. W porównaniu z 2020 r. średni czas pobytu turysty zagranicznego w Warszawie utrzymał się na niezmiennym poziomie i wyniósł 1,9 noclegu, co może wskazy-

In 2021, the number of overnight stays of foreign tourists reached 865.5 thousand (by 36.7% more than in 2020), i.e. 24.9% of all overnight stays in Warsaw (a decrease compared with the previous year by 2.2 pp). The highest number of overnight stays of foreign tourists were provided in establishments located in the districts: Śródmieście, Wola and Włochy – 76.2% of all overnight stays of foreign tourists in Warsaw. The number of nights spent by foreign tourists in accommodation establishments is related to the purpose of the stay. Compared with 2020, an average length of stay of a foreign tourist in Warsaw remained unchanged and equalled 1.9 nights, which

wać, że częściej były to przyjazdy o charakterze biznesowym niż turystycznym. Turyści zagraniczni najdłużej przebywali w turystycznych obiektach noclegowych w dzielnicach Białołęka i Wawer (po 3,2 noclegu).

## Chapter 12. Sport

W 2020 r. w stolicy działało 387 klubów sportowych (o 88 mniej niż w 2018 r.), które liczyły 64,5 tys. członków. Najwięcej klubów sportowych mieściło się w Śródmieściu (45), Mokotowie (36) i Ursynowie (35).

W ciągu dwóch lat liczba osób aktywnie uprawiających sport w klubach warszawskich zmniejszyła się o 16,6% i na koniec 2020 r. wyniosła 61,7 tys. Większość z nich (72,6%) to dzieci i młodzież do 18 roku życia. Podobnie jak w latach ubiegłych wśród ćwiczących dominowali mężczyźni — 66,6%.

may indicate that they were more often business rather than tourist visits. The longest stays of foreign tourists were recorded in accommodation establishments in Białołęka and Wawer districts (3.2 nights each).

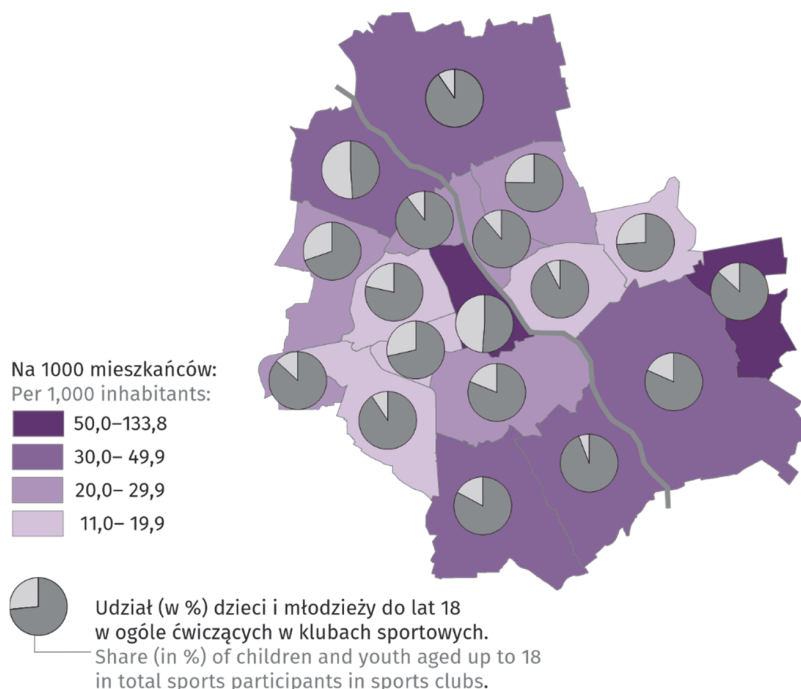
## Rozdział 12. Sport

In 2020, there were 387 sports clubs in the capital city (by 88 fewer than in 2018), with 64.5 thousand members. Most sports clubs were located in Śródmieście (45), Mokotów (36) and Ursynów (35).

Within two years, the number of persons actively practising sport decreased by 16.6%, and at the end of 2020 amounted to 61.7 thousand. Majority of them (72.6%) were children and youth up to 18 years of age. As in previous years, men dominated (66.6%) among sports participants.

### Mapa 27. Ćwiczący w klubach sportowych w 2020 r.

Map 27. Sports participants in sports clubs in 2020



Na 1000 ludności w Warszawie przypadają średnio 33 osoby ćwiczące wobec 42 w 2018 r. Wskaźnik ten był zróżnicowany w poszczególnych dzielnicach — najwyższy w Śródmieściu (134) i Wesołej (53). Najniższy wskaźnik osób ćwiczących na 1000 ludności odnotowano w dzielnicach: Rembertów (11) i Włochy (12).

Wśród dyscyplin sportowych, podobnie jak w 2018 roku, największą popularnością cieszyła się piłka nożna — w 94 sekcjach trenowało 13,5 tys. osób (najwięcej w Śródmieściu i na Białołęce). Ich liczba spadła w stosunku do 2018 r. o 24,1%. Strzelectwo sportowe zajmowało drugie miejsce pod względem liczby ćwiczących. Ten rodzaj sportu uprawiało 7,4 tys. osób (o 20,8% mniej niż dwa lata wcześniej). Popularne wśród mieszkańców Warszawy było również judo i pływanie. Dyscypliny te uprawiało odpowiednio 6,2 tys. (o 25,3% więcej) i 5,0 tys. osób (o 18,5% mniej niż w 2018 r.).

Zajęcia sportowe odbywały się pod kierunkiem 1656 trenerów, tj. o 100 mniej niż w 2018 r. Na 1 osobę posiadającą stosowne uprawnienia trenerskie przypadało średnio 37 ćwiczących w klubach (w 2018 r. – 42).

W porównaniu z 2018 r. zmniejszyła się zarówno liczba instruktorów sportowych (o 28,3%), jak i liczba innych osób prowadzących zajęcia sportowe (o 14,8%).

## Rozdział 13. Podmioty gospodarki narodowej

W Warszawie w końcu 2021 r. w bazie REGON zarejestrowanych było 499070 podmiotów gospodarki narodowej, tj. ponad połowa ogółu podmiotów zarejestrowanych w województwie mazowieckim. Zdecydowana większość stołecznych podmiotów należała do sektora prywatnego. We wszystkich dzielnicach stolicy większość podmiotów stanowiły mikroprzedsiębiorstwa (o przewidywanej liczbie pracujących do 9 osób przy pierwszym zgłoszeniu o wpis do rejestru REGON).

Firmy najczęściej prowadziły działalność w zakresie działalności profesjonalnej, naukowej i technicznej obejmującej m.in. wszelkiego rodzaju doradztwo (księgowo, podatkowe, prawne, związane z zarządzaniem), badania naukowe i prace rozwojowe, reklamę, badania rynku i opinii publicznej (19,5%) oraz handlu; naprawy pojazdów samochodowych (18,1%).

There were 34 sports participants per 1,000 population in Warsaw in comparison with 42 in 2018. This rate varied between districts — it was the highest in Śródmieście (125) and Wesoła (53). The lowest rate of sports participants per 1,000 population was recorded in the districts: Rembertów (11) and Włochy (12). Among the sport disciplines, as in 2018, football was the most popular — practised by 13.5 thousand person in 94 sections (mainly in Śródmieście and Białołęka). Their number decreased by 24.1% compared to 2018. Sport shooting took second place in terms of the number of sports participants. 7.4 thousand persons practiced this kind of sport (by 20.8% less than two years earlier). Judo and swimming were also popular among Warsaw residents. These disciplines were practised by 6.2 thousand (by 25.3% more) and 5.0 thousand persons (by 18.5% less than in 2018).

Sports classes were conducted by 1656 coaches, i.e. by 100 fewer than in 2018. There was an average of 37 sports participants per person possessing suitable coaching qualifications (42 in 2018).

In comparison with 2018, the number of sports instructors decreased (by 28.3%), as well as the number of other persons giving sports classes (by 14.8%).

## Chapter 13. Entities of the national economy

In Warsaw, at the end of 2021, in the REGON register there were 499070 registered entities of the national economy, i.e. over a half of all entities registered in Mazowieckie Voivodship. The vast majority of entities in Warsaw belonged to the private sector. In all districts of the capital, the majority of entities were microenterprises (with expected number of employed persons up to 9 upon first registration to the REGON register).

Companies most frequently conducted activity in professional, scientific and technical activity including all kinds of consultancy (accounting, tax, law, management), scientific research and development activities, advertising, market and public opinion research (19.5%) as well as trade; repair of motor vehicles (18.1%).

Warszawa daje bardzo duże możliwości do rozwoju przedsiębiorczości. Dla prowadzących działalność gospodarczą duże znaczenie ma tzw. otoczenie biznesu, którego znaczącą częścią są m.in.: banki, biura maklerskie, kancelarie prawne, agencje rozwoju regionalnego oraz inne instytucje wspierające przedsiębiorczość. W Warszawie ma siedzibę większość firm z województwa mazowieckiego zajmujących się działalnością profesjonalną, naukową i techniczną oraz działalnością finansową i ubezpieczeniową (w 2021 r. było to odpowiednio 68,8% i 63,3%).

W 2021 r. blisko ¾ stołecznych podmiotów gospodarki narodowej było usytuowanych w lewobrzeżnej części Warszawy, przy czym najchętniej wybierały one lokalizację w dzielnicach Śródmieście i Mokotów (odpowiednio 16,0% i 13,3% podmiotów zarejestrowanych w Warszawie). Po prawej stronie Wisły najwięcej jednostek było położonych w dzielnicy Praga-Południe (8,2%).

Zwraca uwagę fakt, że na Śródmieściu miało siedzibę 53,9% jednostek sekcji administracja publiczna i obrona narodowa; obowiązkowe zabezpieczenia społeczne, 39,0% jednostek sekcji wytwarzanie i zaopatrywanie w energię elektryczną, gaz, parę wodną i gorącą wodę oraz 28,7% jednostek sekcji górnictwo i wydobywanie.

Warsaw offers a lot of opportunities for entrepreneurship development. A very important factor for persons conducting economic activity are the, so called, business surroundings such as: banks, brokerage offices, law firms, regional development agencies, and other institutions supporting entrepreneurship. Most companies from Mazowieckie Voivodship dealing with professional, scientific and technical activity as well as financial and insurance activities (in 2021, it was 68.8% and 63.3%, respectively) are located in Warsaw.

In 2021, nearly ¾ of entities of the national economy in the capital were situated on the left side of the Vistula river, most of them in Śródmieście and Mokotów (16.0% and 13.3% of entities registered in Warsaw). On the right side of the Vistula river, the largest number of entities was located in Praga-Południe (8.2%).

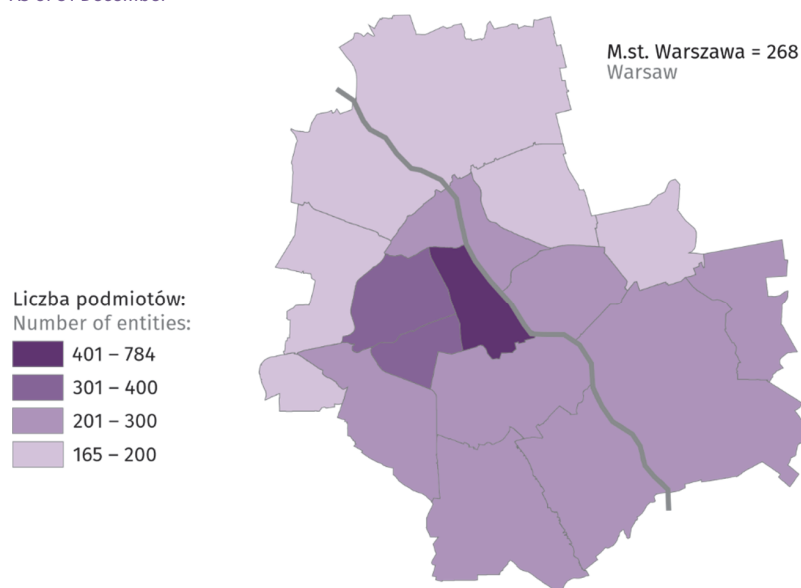
It is worth noting that in Śródmieście there were 53.9% of the units in the section of public administration and defence; compulsory social security, 39.0% of units in electricity, gas, steam and air conditioning supply as well as 28.7% of units in mining and quarrying.

### Mapa 28. Podmioty gospodarki narodowej w rejestrze REGON na 1000 ludności w 2021 r.

Stan w dniu 31 grudnia

Map 28. Entities of the national economy in the REGON register per 1,000 population in 2021

As of 31 December





Najwyższy wskaźnik przedsiębiorczości mierzony liczbą podmiotów na 1000 ludności odnotowano w dzielnicach: Śródmieście, Wola i Ochota, (odpowiednio 784, 323 i 322), a najniższy w dzielnicach: Ursus i Białołęka (po 165) i Targówek (182); średnia w Warszawie wyniosła 268 podmiotów na 1000 ludności.

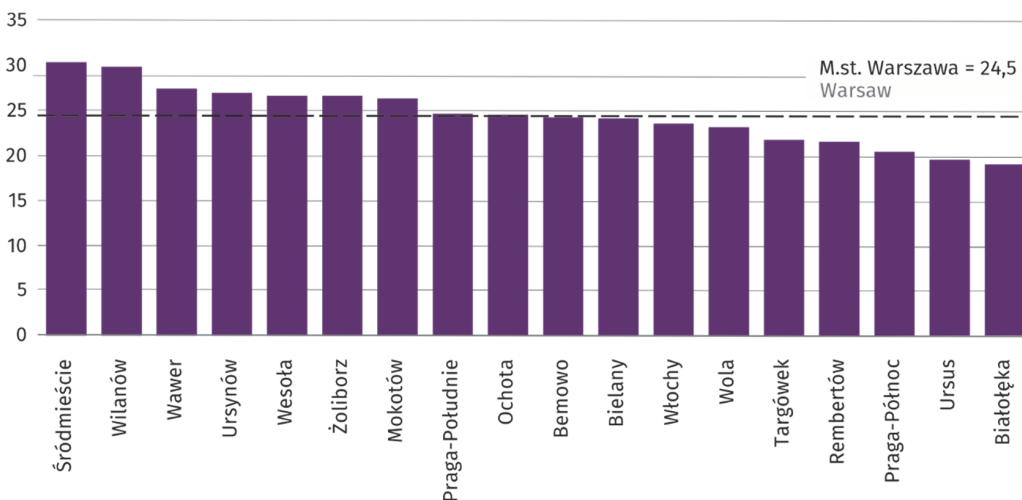
The highest rate of entrepreneurship, measured by the number of entities per 1,000 population, was recorded in the following districts: Śródmieście, Wola and Ochota (784, 323 and 322, respectively), and the lowest in: Ursus and Białołęka (165 each) and Targówek (182); an average for Warsaw was 268 entities per 1,000 population.

### Wykres 18. Osoby fizyczne<sup>a</sup> prowadzące działalność gospodarczą w rejestrze REGON na 100 osób w wieku produkcyjnym w 2021 r.

Stan w dniu 31 grudnia

Chart 18. Natural persons<sup>a</sup> conducting economic activity in the REGON register per 100 persons of working age in 2021

As of 31 December



<sup>a</sup> Krajowe osoby fizyczne wykazywane są według miejsca zamieszkania właściciela; zagraniczne osoby fizyczne według miejsca prowadzenia działalności.

<sup>a</sup> Domestic natural persons are given according to the owner's address of residence; foreign natural persons according to the place of conducting activity.

Pod względem formy prawnej wśród ogółu podmiotów najwięcej było osób fizycznych prowadzących działalność gospodarczą. Ta najprostsza forma organizacyjna przeważała we wszystkich dzielnicach z wyjątkiem Śródmieścia; jej udział w ogólnej liczbie podmiotów wahał się od 75,3% w dzielnicy Bemowo do 22,8% na Śródmieściu. Na obszarze tej ostatniej dzielnicy większość stanowiły spółki handlowe (60,8% ogółu zarejestrowanych podmiotów), głównie spółki z ograniczoną odpowiedzialnością (54,2%).

Najwięcej osób fizycznych zarejestrowanych w Warszawie zajmowało się działalnością profesjonalną, naukową i techniczną (23,2%) oraz handlem; naprawą pojazdów samochodowych (15,7%). W poszczególnych dzielnicach struktura podmiotów osób fizycznych według rodzaju pro-

In terms of legal status, the majority of the entities were natural persons conducting economic activity. The simplest organisational form prevailed in all districts except for Śródmieście; its share in the total number of entities in the districts varied between 75.3% in Bemowo to 22.8% in Śródmieście. In the area of the latter district, the majority were commercial companies (60.8% of all registered entities), mainly limited liability companies (54.2%).

Majority of natural persons registered in Warsaw was dealing with professional, science and technical activities (23.2%) as well as trade; repair of motor vehicles (15.7%). In individual districts, the structure of entities of natural persons by type of conducted activity was similar to that in Warsaw.



wadzonej działalności wyglądała podobnie jak w Warszawie.

Na przestrzeni 2021 r. do rejestru REGON wpisano 38600 nowych podmiotów gospodarki narodowej, tj. o 17,7% więcej niż przed rokiem. Najwięcej nowych jednostek zarejestrowano na Śródmieściu (16,6% ogółu nowo zarejestrowanych podmiotów) i Mokotowie (13,9%).

W porównaniu z 2020 r. zwiększyła się liczba podmiotów wykreślonych z rejestru (o 4,7%) i wyniosła 14122. Najwięcej jednostek ubyło w dzielnicy Mokotów oraz Śródmieście (odpowiednio 12,8% i 12,3% ogółu wykreślonych podmiotów).

## Rozdział 14. Finanse publiczne

Dochody jednostek samorządu terytorialnego w znacznej mierze zależne są od stanu gospodarki, tj. obrotów handlowych, rentowności przedsiębiorstw, wielkości zatrudnienia i wynagrodzeń. Istotnym źródłem ich dochodów są bowiem udziały we wpływach z podatku dochodowego od osób fizycznych (PIT) oraz z podatku dochodowego od osób prawnych (CIT).

In 2021, 38600 new entities of the national economy were entered into the REGON register, i.e. by 17.7% more than a year before. Most new units were registered in Śródmieście (16.6% of all newly registered entities) and Mokotów (13.9%).

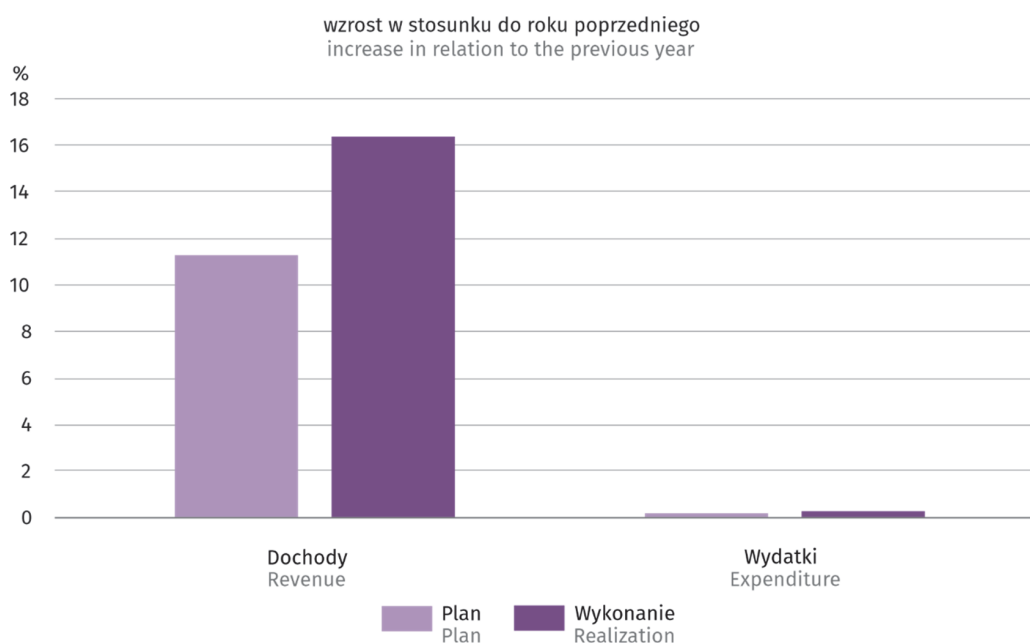
Compared to 2020, the number of entities removed from the register increased (by 4.7%) and amounted to 14122. The largest number of units decreased in Mokotów and Śródmieście districts (respectively by 12.8% and 12.3% of total entities removed from the register).

## Chapter 14. Public finance

Revenue of local government entities depends largely on the condition of the economy, i.e. turnover, profitability of enterprises, size of employment, wages and salaries. The main source of their revenue is a share in tax receipts from personal income tax (PIT) and corporate income tax (CIT).

### Wykres 19. Dochody i wydatki budżetu m.st. Warszawy w 2021 r.

Chart 19. Revenue and expenditure of the Capital City of Warsaw budget in 2021



W 2021 r. dochody ogółem budżetu m.st. Warszawy wyniosły 21594,8 mln zł i były o 3037,1 mln zł (16,4%) wyższe w stosunku do 2020 r. Dochody z tytułu udziału w podatku dochodowym od osób fizycznych wzrosły o 786,1 mln zł (o 12,8%), a od osób prawnych o 14,3 mln zł (o 1,4%). Realizacja planu dochodów z tych dwóch źródeł wyniosła odpowiednio 108,2% i 113,8%, co oznacza ponadplanowe wpływy w wysokości 527,9 mln zł i 125,0 mln zł.

Na zwiększenie ogółu dochodów budżetu m.st. Warszawy wpływ miało uzyskanie wyższych niż przed rokiem dochodów z podatku od czynności cywilnoprawnych (o 498,4 mln zł, tj. o 89,0%) oraz z podatku od nieruchomości (o 173,9 mln zł, tj. o 14,6%). Pozytywny wpływ na wysokość dochodów miasta miało także uzyskanie znacznie większego uzupełnienia subwencji ogólnej — o 506,7 mln zł (co oznacza wzrost niemal 15-krotny). Ponadto znacznie wzrosła subwencja ogólna na oświatę — o 180,1 mln zł (o 7,9%).

Wydatki budżetu m.st. Warszawy w 2021 r. wyniosły 20285,4 mln zł i były wyższe o 59,3 mln zł (o 0,3%) niż rok wcześniej, przy czym wydatki bieżące zwiększyły się o kwotę 357,3 mln zł (o 2,0%), a wydatki majątkowe zmniejszyły się o 298,1 mln zł (o 13,0%). Największe wydatki majątkowe poniesione w 2021 r. dotyczyły projektu i budowy II linii metra.

W strukturze według działów największy udział miały wydatki ponoszone na „Oświatę i wychowanie” (23,2% ogółu) oraz „Transport i łączność” (22,2%), a w dalszej kolejności na „Rodzinę” (13,4%), „Administrację publiczną” (6,7%), „Gospodarkę komunalną i ochronę środowiska” (6,5%). W stosunku do 2020 r. największy wzrost wydatków odnotowano w działach: „Oświata i wychowanie” (o 115,1 mln zł) oraz „Gospodarka mieszkaniowa” (o 103,2 mln zł).

Wydatki zrealizowane bezpośrednio przez dzielnice Warszawy stanowiły 42,5% ogółu wydatków budżetu miasta. Dzielnice przeznaczyły je głównie na „Oświatę i wychowanie” (45,1% ogółu wydatków części dzielnicowej budżetu), na „Rodzinę” (23,3%) oraz na „Gospodarkę mieszkaniową” (11,0%). W 2021 r. najwięcej wydatkowały: Mokotów, Praga-Południe, Wola i Śródmieście, tj. dzielnice o dużej liczbie ludności i gęstej sieci placówek oświatowych. W porównaniu z rokiem poprzednim w 13 dzielnicach odnotowano wzrost wydatków (relatywnie największy na Ursynowie — o 7,2%), natomiast w 5 dzielnicach wydatki były niższe (najniższe w Wilanowie — o 6,9%).

In 2021, the total revenue of Warsaw budget amounted to PLN 21594.8 million and was by PLN 3037.1 million (16.4%) higher than in 2020. Revenue from share in personal income tax increased by PLN 786.1 million (by 12.8%), and from corporate income tax by PLN 14.3 million (by 1.4%). Realisation of the revenue plan from these two sources was 108.2% and 113.8%, respectively, which means PLN 527.9 million and PLN 125.0 million in additional proceeds.

An increase in the total budget revenue of Warsaw can be attributed to higher than in the previous year revenue from tax on civil law transactions (by PLN 498.4 million, i.e. by 89.0%) and from tax on real estate (by PLN 173.9 million, i.e. by 14.6%). Obtaining much larger supplementation of general subsidy — by PLN 506.7 million (which means an increase of almost 15 times) had a positive impact on the city's revenue. Moreover, general subvention for education was much higher — by PLN 180.1 million (by 7.9%).

Expenditure of Warsaw budget amounted to PLN 20285.4 million in 2021 and was higher by PLN 59.3 million (by 0.3%) than a year earlier, and current expenditure increased by PLN 357.3 million (by 2.0%) and property expenditure decreased by PLN 298.1 million (by 13.0%). The largest property expenditure incurred in 2021 concerned the design and construction of the second metro line.

In the structure by division, the largest proportion of expenditure was spent on “Education” (23.2% of total) as well as “Transport and communication” (22.2%), followed by “Family” (13.4%), “Public administration” (6.7%), “Municipal economy and environmental protection” (6.5%). In comparison with 2020, the highest expenditure increase was recorded in the divisions: “Education” (by PLN 115.1 million) as well as “Dwelling economy” (by PLN 103.2 million).

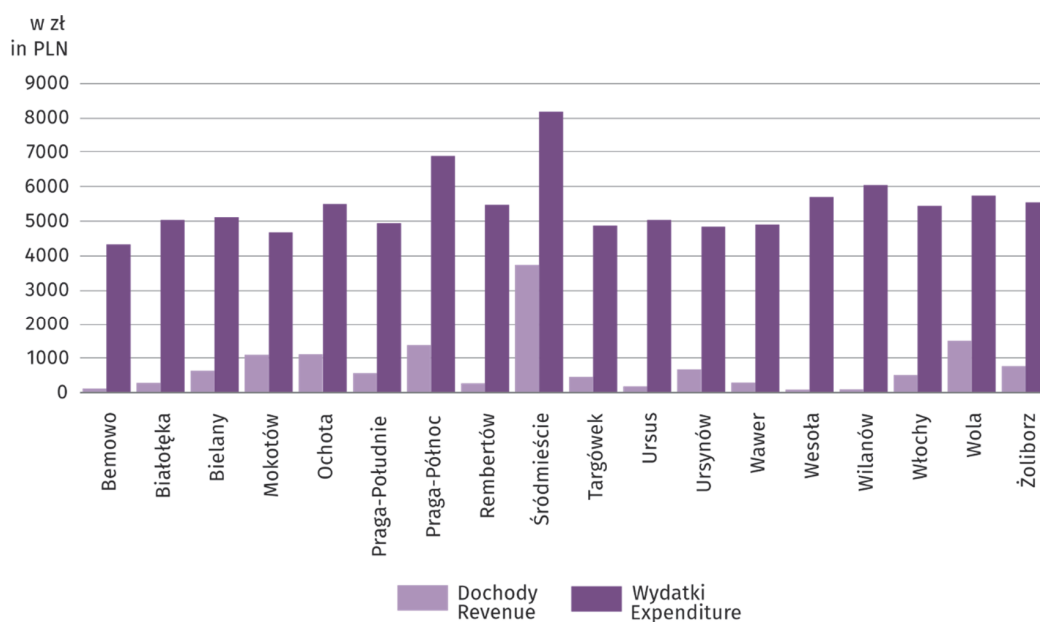
Expenditure realised directly by Warsaw districts accounted for 48.2% of total expenditure of the city budget. Districts allocated it mainly for “Education” (45.1% of the total expenditure of the district part of the budget), “Family” (23.3%) and “Dwelling economy” (11.0%). In 2021, districts which expended the most were: Mokotów, Praga-Południe, Wola and Śródmieście, i.e. districts with large population and broad network of educational establishments. Compared to the previous year, 13 districts recorded an increase in expenditure (relatively the largest in Ursynów — by 7.2%), while in 5 districts the expenditures were lower (the lowest in Wilanów — by 6.9%).

W 2021 r. zagregowany budżet m.st. Warszawy zamknął się nadwyżką w wysokości 1309,3 mln zł, podczas gdy plan zakładał deficyt rzędu 962,7 mln zł. Nadwyżka budżetowa stanowiła 6,1% ogółu dochodów. Po pomniejszeniu nadwyżki o rozchody związane z obsługą zadłużenia uzyskano wynik stanowiący faktyczną nadwyżkę budżetu wynoszącą 911,3 mln zł.

In 2021, the aggregated budget of Warsaw recorded a surplus of PLN 1309.3 million, while the budgetary plan assumed a deficit of approximately PLN 962.7 million. Budgetary surplus represented 6.1% of the total revenue. After reducing the surplus by the debt-related expenses, the result represented the actual budget surplus equal to PLN 911.3 million.

#### Wykres 20. Dochody i wydatki części dzielnicowej budżetu m.st. Warszawy na 1 mieszkańca w 2021 r.

Chart 20. Revenue and expenditure of district part of the Capital City of Warsaw budget per capita in 2021



TABLES

**Tablica I. M.st. Warszawa na tle kraju i województwa mazowieckiego w 2021 r.**

Table I. Warsaw against the background of the country and Mazowieckie Voivodship in 2021

| Wyszczególnienie                                                                                     | Polska<br>Poland | Wojewódz-<br>two<br>Voivodship | M.st. Warszawa<br>Warsaw |                                        |      | Specification                                                                              |
|------------------------------------------------------------------------------------------------------|------------------|--------------------------------|--------------------------|----------------------------------------|------|--------------------------------------------------------------------------------------------|
|                                                                                                      | ogółem<br>total  |                                | Polska=100<br>Poland=100 | województwo=100<br>voivodship=<br>=100 |      |                                                                                            |
| Powierzchnia – stan w dniu 1.01.<br>Area – as of 1.01.                                               |                  |                                |                          |                                        |      |                                                                                            |
| Powierzchnia w km <sup>2</sup>                                                                       | 312705           | 35559                          | 517                      | 0,2                                    | 1,5  | Area in km <sup>2</sup>                                                                    |
| Bezpieczeństwo publiczne<br>Public safety                                                            |                  |                                |                          |                                        |      |                                                                                            |
| Przestępstwa stwierdzone przez Policję w zakończonych postępowaniach przygotowawczych <sup>a</sup> : |                  |                                |                          |                                        |      | Crimes ascertained by the Police in completed preparatory proceedings <sup>a</sup> :       |
| w liczbach bezwzględnych                                                                             | 820846           | 120938                         | 49443                    | 6,0                                    | 40,9 | in absolute numbers                                                                        |
| na 10 tys. ludności                                                                                  | 216              | 219                            | 266                      | .                                      | .    | per 10 thousand population                                                                 |
| Wskaźnik wykrywalności sprawców przestępstw stwierdzonych przez Policję <sup>a</sup> w %             | 71,2             | 63,6                           | 51,9                     | .                                      | .    | Rate of detectability of delinquents in crimes ascertained by the Police <sup>a</sup> in % |
| Ludność<br>Population                                                                                |                  |                                |                          |                                        |      |                                                                                            |
| Ludność (stan w dniu 31.12.) w tys.                                                                  | 37907,7          | 5512,8                         | 1863,1                   | 4,9                                    | 33,8 | Population (as of 31.12.) in thousands                                                     |
| w tym kobiety                                                                                        | 19584,8          | 2873,4                         | 1003,4                   | 5,1                                    | 34,9 | of which females                                                                           |
| Ludność na 1 km <sup>2</sup> powierzchni ogólnej (stan w dniu 31.12.)                                | 121              | 155                            | 3602                     | .                                      | .    | Population per km <sup>2</sup> of total area (as of 31.12.)                                |
| Ludność w wieku nieprodukcyjnym na 100 osób w wieku produkcyjnym (stan w dniu 31.12.)                | 69,3             | 69,6                           | 66,9                     | .                                      | .    | Non-working age population per 100 persons of working age (as of 31.12.)                   |
| Urodzenia żywe                                                                                       | 331511           | 53938                          | 19756                    | 6,0                                    | 36,6 | Live births                                                                                |
| Urodzenia żywe na 1000 ludności                                                                      | 8,73             | 9,78                           | 10,62                    | .                                      | .    | Live births per 1,000 population                                                           |
| Zgony                                                                                                | 519517           | 73477                          | 24016                    | 4,6                                    | 32,7 | Deaths                                                                                     |
| Zgony na 1000 ludności                                                                               | 13,68            | 13,33                          | 12,91                    | .                                      | .    | Deaths per 1,000 population                                                                |
| Przyrost naturalny na 1000 ludności                                                                  | -4,95            | -3,54                          | -2,29                    | .                                      | .    | Natural increase per 1,000 population                                                      |
| Saldo migracji wewnętrznych i zagranicznych na pobyt stały na 1000 ludności                          | 0,09             | 2,36                           | 1,92                     | .                                      | .    | Internal and international net migration for permanent residence per 1,000 population      |

a Bez czynów karalnych popełnionych przez nieletnich.

a Excluding punishable acts committed by juveniles.

**Tablica I. M.st. Warszawa na tle kraju i województwa mazowieckiego w 2021 r. (cd.)**

Table I. Warsaw against the background of the country and Mazowieckie Voivodship in 2021 (cont.)

| Wyszczególnienie                                                                                    | Polska<br>Poland | Wojewódz-<br>two<br>Voivodship | M.st. Warszawa<br>Warsaw |                                        |      | Specification                                                                         |
|-----------------------------------------------------------------------------------------------------|------------------|--------------------------------|--------------------------|----------------------------------------|------|---------------------------------------------------------------------------------------|
|                                                                                                     | ogółem<br>total  |                                | Polska=100<br>Poland=100 | województwo=100<br>voivodship=<br>=100 |      |                                                                                       |
| <b>Rynek pracy – stan w dniu 31.12.</b><br>Labour market – as of 31.12.                             |                  |                                |                          |                                        |      |                                                                                       |
| Pracujący <sup>a</sup> w tys.                                                                       | 9803,8           | 1751,1                         | 1009,4                   | 10,3                                   | 57,6 | Employed <sup>a</sup> persons in thousands                                            |
| Bezrobotni zarejestrowani w tys.                                                                    | 895,2            | 129,2                          | 24,1                     | 2,7                                    | 18,7 | Registered unemployed persons in thousands                                            |
| Stopa bezrobocia rejestrowanego <sup>b</sup> w %                                                    | 6,3              | 5,2                            | 1,8                      | .                                      | .    | Registered unemployment rate <sup>b</sup> in %                                        |
| <b>Mieszkania</b><br>Dwellings                                                                      |                  |                                |                          |                                        |      |                                                                                       |
| Zasoby mieszkaniowe <sup>c</sup> (stan w dniu 31.03.) – mieszkania:                                 |                  |                                |                          |                                        |      | Dwelling stocks <sup>c</sup> (as of 31.03.) – dwellings:                              |
| w tysiącach                                                                                         | 15227,9          | 2419,1                         | 1036,3                   | 6,8                                    | 42,8 | in thousands                                                                          |
| na 1000 ludności                                                                                    | 400              | 439                            | 557                      | .                                      | .    | per 1,000 population                                                                  |
| Mieszkania oddane do użytkowania:                                                                   |                  |                                |                          |                                        |      | Dwellings completed:                                                                  |
| w tysiącach                                                                                         | 234,7            | 44,4                           | 18,5                     | 7,9                                    | 41,7 | in thousands                                                                          |
| na 1000 ludności                                                                                    | 6,2              | 8,1                            | 10,0                     | .                                      | .    | per 1,000 population                                                                  |
| <b>Edukacja – stan na początku roku szkolnego</b><br>Education – as of beginning of the school year |                  |                                |                          |                                        |      |                                                                                       |
| Uczniowie w szkołach <sup>d</sup> (bez szkół specjalnych) w tys.:                                   |                  |                                |                          |                                        |      | Pupils and students in schools <sup>d</sup> (excluding special schools) in thousands: |
| podstawowych                                                                                        | 3073,3           | 475,7                          | 149,4                    | 4,9                                    | 31,4 | primary                                                                               |
| branżowych I stopnia                                                                                | 194,6            | 17,3                           | 2,7                      | 1,4                                    | 15,8 | stage I sectoral vocational schools                                                   |
| branżowych II stopnia                                                                               | 3,7              | 0,4                            | 0,2                      | 6,5                                    | 55,0 | stage II sectoral vocational schools                                                  |
| liceach ogólnokształcących                                                                          | 649,5            | 124,3                          | 65,6                     | 10,1                                   | 52,8 | general secondary                                                                     |
| technikach                                                                                          | 655,6            | 81,6                           | 24,8                     | 3,8                                    | 30,4 | technical secondary                                                                   |

a Według faktycznego miejsca pracy i rodzaju działalności; bez podmiotów gospodarczych o liczbie pracujących do 9 osób oraz pracujących w indywidualnych gospodarstwach rolnych; bez fundacji, stowarzyszeń, partii politycznych, związków zawodowych, organizacji społecznych, organizacji pracodawców, samorządu gospodarczego i zawodowego oraz duchownych. b Dane opracowano z uwzględnieniem pracujących w gospodarstwach indywidualnych w rolnictwie wyszacowanych na podstawie wyników Powszechnego Spisu Rolnego 2020. c Dane Narodowego Spisu Powszechnego Ludności i Mieszkań. d Bez szkół dla dorosłych, z wyjątkiem szkół policealnych.

a By actual workplace and kind of activity; excluding economic entities with up to 9 employed persons and persons employed in private farms; employees in foundations, associations, political parties, trade unions, social organizations, employers organizations economic and professional local government and clergy. b Data are compiled considering employed persons on private farms in agriculture estimated on the basis of the results of the Agricultural Census 2020. c Data of the National Population and Housing Census. d Excluding schools for adult, except for post-secondary schools.

## TABLES

**Tablica I. M.st. Warszawa na tle kraju i województwa mazowieckiego w 2021 r. (cd.)**

Table I. Warsaw against the background of the country and Mazowieckie Voivodship in 2021 (cont.)

| Wyszczególnienie                                                                                                   | Polska<br>Poland | Wojewódz-<br>two<br>Voivodship | M.st. Warszawa<br>Warsaw |                          |                                        | Specification                                                                                               |
|--------------------------------------------------------------------------------------------------------------------|------------------|--------------------------------|--------------------------|--------------------------|----------------------------------------|-------------------------------------------------------------------------------------------------------------|
|                                                                                                                    | ogółem<br>total  |                                |                          | Polska=100<br>Poland=100 | województwo=100<br>voivodship=<br>=100 |                                                                                                             |
| <b>Edukacja – stan na początku roku szkolnego (dok.)</b><br>Education – as of beginning of the school year (cont.) |                  |                                |                          |                          |                                        |                                                                                                             |
| Uczniowie w szkołach (bez szkół specjalnych) w tys. (dok.):                                                        |                  |                                |                          |                          |                                        | Pupils and students in schools (excluding special schools) in thousands (cont.):                            |
| artystycznych ogólnokształcących <sup>b</sup>                                                                      | 14,7             | 1,7                            | 0,9                      | 6,0                      | 52,7                                   | general art <sup>b</sup>                                                                                    |
| policealnych                                                                                                       | 232,7            | 38,3                           | 19,9                     | 8,6                      | 52,0                                   | post-secondary                                                                                              |
| Studenci uczelni <sup>c</sup> (stan w dniu 31.12.) w tys.                                                          | 1216,0           | 254,7                          | 228,3                    | 18,8                     | 89,7                                   | Students of higher education institutions <sup>c</sup> (as of 31.12.) in thousands                          |
| <b>Ochrona zdrowia i pomoc społeczna – stan w dniu 31.12.</b><br>Health care and social welfare – as of 31.12.     |                  |                                |                          |                          |                                        |                                                                                                             |
| Łóżka <sup>d</sup> w szpitalach ogólnych:                                                                          |                  |                                |                          |                          |                                        | Beds <sup>d</sup> in general hospitals:                                                                     |
| w liczbach bezwzględnych                                                                                           | 168447           | 25071                          | 12956                    | 7,7                      | 51,7                                   | in absolute numbers                                                                                         |
| na 1000 ludności                                                                                                   | 4,4              | 4,5                            | 7,0                      | .                        | .                                      | per 1,000 population                                                                                        |
| Liczba ludności na 1 aptekę ogólnodostępną                                                                         | 3195             | 3411                           | 3105                     | .                        | .                                      | Population per generally available pharmacy                                                                 |
| Mieszkańcy stacjonarnych domów i zakładów pomocy społecznej (łącznie z filiami) na 10 tys. ludności w tysiącach    | 30               | 29                             | 18                       | .                        | .                                      | Residents of stationary social welfare homes and facilities (including branches) per 10 thousand population |
| <b>Kultura. Turystyka</b><br>Culture. Tourism                                                                      |                  |                                |                          |                          |                                        |                                                                                                             |
| Biblioteki publiczne (łącznie z filiami; stan w dniu 31.12.)                                                       | 7693             | 941                            | 204                      | 2,7                      | 21,7                                   | Public libraries (with branches; as of 31.12.)                                                              |
| Księgozbiór bibliotek publicznych (stan w dniu 31.12.) w tys. wol.                                                 | 124676,7         | 17568,0                        | 6705,6                   | 5,4                      | 38,2                                   | Collections of public libraries (as of 31.12.) in thousand vol.                                             |
| Muzea (łącznie z oddziałami; stan w dniu 31.12.)                                                                   | 939              | 143                            | 60                       | 6,4                      | 42,0                                   | Museums (including branches; as of 31.12.)                                                                  |
| Zwiedzający muzea i wystawy w tys.                                                                                 | 25251,6          | 10086,9                        | 9363,1                   | 37,1                     | 92,8                                   | Museum and exhibition visitors in thousands                                                                 |

a Bez szkół dla dorosłych, z wyjątkiem szkół policealnych. b Dające uprawnienia zawodowe. c Według faktycznej lokalizacji zamiejscowych jednostek organizacyjnych; łącznie z cudzoziemcami; bez studentów zamiejscowych jednostek organizacyjnych za granicą. d Bez podmiotów prowadzących wyłącznie działalność dzienną; łącznie z danymi resortu obrony narodowej oraz spraw wewnętrznych i administracji; łącznie z łóżkami i inkubatorami dla noworodków na oddziałach neonatologicznych.

a Excluding schools for adult, except for post-secondary schools. b Leading to professional certification. c By actual place of residence of organisational units in another location; including foreigners; without students of organisational units in another location. d Excluding entities providing exclusively day-care activity; including data of the Ministry of National Defence and the Ministry of the Interior and Administration; including beds and incubators for newborns in neonatological wards.

**Tablica I. M.st. Warszawa na tle kraju i województwa mazowieckiego w 2021 r. (dok.)**

Table I. Warsaw against the background of the country and Mazowieckie Voivodship in 2021 (cont.)

| Wyszczególnienie                                                                                      | Polska<br>Poland | Wojewódz-<br>two<br>Voivodship | M.st. Warszawa<br>Warsaw |                          |                                        | Specification                                                       |
|-------------------------------------------------------------------------------------------------------|------------------|--------------------------------|--------------------------|--------------------------|----------------------------------------|---------------------------------------------------------------------|
|                                                                                                       | ogółem<br>total  |                                |                          | Polska=100<br>Poland=100 | województwo=100<br>voivodship=<br>=100 |                                                                     |
| Kultura. Turystyka (dok.)<br>Culture. Tourism (cont.)                                                 |                  |                                |                          |                          |                                        |                                                                     |
| Kina stałe (stan w dniu 31.12.)                                                                       | 523              | 81                             | 34                       | 6,5                      | 42,0                                   | Indoor cinemas (as of 31.12.)                                       |
| Widzowie w kinach stałych w tys.                                                                      | 27464,8          | 5273,2                         | 3570,9                   | 13,0                     | 67,7                                   | Audience in cinemas in thousands                                    |
| Turystyczne obiekty noclegowe w tys.:                                                                 |                  |                                |                          |                          |                                        | Tourist accommodation establishments in thousands:                  |
| miejsca noclegowe (stan w dniu 31.07.)                                                                | 784,2            | 65,3                           | 37,6                     | 4,8                      | 57,6                                   | bed places (as of 31.07)                                            |
| korzystający z noclegów                                                                               | 22199,0          | 3027,3                         | 2029,8                   | 9,1                      | 67,1                                   | tourist accommodated                                                |
| Podmioty gospodarki narodowej – stan w dniu 31.12.<br>Entities of the national economy – as of 31.12. |                  |                                |                          |                          |                                        |                                                                     |
| Podmioty gospodarki narodowej w rejestrze REGON <sup>a</sup>                                          | 4836214          | 927669                         | 499070                   | 10,3                     | 53,8                                   | Entities of the national economy in the REGON <sup>a</sup> register |
| w tym osoby fizyczne prowadzące działalność gospodarczą                                               | 3446578          | 602711                         | 273265                   | 7,9                      | 45,3                                   | of which natural persons conducting economic activity               |
| Rachunki regionalne w 2020 r.<br>Regional accounts in 2020                                            |                  |                                |                          |                          |                                        |                                                                     |
| Produkt krajowy brutto (ceny bieżące):                                                                |                  |                                |                          |                          |                                        | Gross domestic product (current prices):                            |
| w milionach złotych                                                                                   | 2337672          | 536016                         | 323632                   | 13,8                     | 60,4                                   | in million PLN                                                      |
| na 1 mieszkańca w zł                                                                                  | 61231            | 97093                          | 173885                   | 284,0                    | 179,1                                  | per capita in PLN                                                   |
| Wartość dodana brutto (ceny bieżące):                                                                 |                  |                                |                          |                          |                                        | Gross value added (current prices):                                 |
| w milionach złotych                                                                                   | 2059056          | 472131                         | 285060                   | 13,8                     | 60,4                                   | in million PLN                                                      |
| na 1 pracującego <sup>b</sup> w zł                                                                    | 141948           | 181370                         | 216221                   | 152,3                    | 119,2                                  | per employed person <sup>b</sup> in PLN                             |

a Bez osób prowadzących gospodarstwa indywidualne w rolnictwie. b Do przeliczeń przyjęto przeciętną w roku liczbę pracujących.

a Excluding persons tending private farms in agriculture. b For calculations, the annual average number of employed persons was applied.



## TABLES

**Tablica II. Wybrane dane o dzielnicach m.st. Warszawy**  
**Table II. Selected data on districts of Warsaw**

| Lp.<br>No. | Wyszczególnienie<br>Specification |        | Powierz-<br>chnia <sup>a</sup><br>w km <sup>2</sup><br>Area <sup>a</sup><br>in km <sup>2</sup> | Ludność <sup>bc</sup><br>w tys.<br>Population <sup>bc</sup> in<br>thousands | Przyrost<br>naturalny<br>na 1000<br>ludności<br>Natural<br>increase per<br>1,000 popu-<br>lation | Ogólne saldo<br>migracji na<br>pobyt stały<br>na 1000<br>ludności <sup>d</sup><br>Total net<br>migration for<br>permanent<br>residence per<br>1,000<br>population <sup>d</sup> | Pracujący <sup>be</sup><br>Employed<br>persons <sup>be</sup> | Bezrobotni<br>zarejestrowani <sup>b</sup><br>Registered<br>unemployed<br>persons <sup>b</sup> |              |
|------------|-----------------------------------|--------|------------------------------------------------------------------------------------------------|-----------------------------------------------------------------------------|--------------------------------------------------------------------------------------------------|--------------------------------------------------------------------------------------------------------------------------------------------------------------------------------|--------------------------------------------------------------|-----------------------------------------------------------------------------------------------|--------------|
| 1          | <b>M.st. Warszawa</b>             | 2010   | 517,2                                                                                          | 1700,1                                                                      | 1,19                                                                                             | 2,32                                                                                                                                                                           | 806885                                                       | 38640                                                                                         |              |
| 2          |                                   | Warsaw | 2015                                                                                           | 517,2                                                                       | 1744,4                                                                                           | 0,75                                                                                                                                                                           | 4,69                                                         | 848321                                                                                        | 39724        |
| 3          |                                   |        | 2020                                                                                           | 517,2                                                                       | 1861,8                                                                                           | -0,81                                                                                                                                                                          | 2,40                                                         | 966837                                                                                        | 24403        |
| 4          |                                   |        | <b>2021</b>                                                                                    | <b>517,2</b>                                                                | <b>1863,1</b>                                                                                    | <b>-2,29</b>                                                                                                                                                                   | <b>1,92</b>                                                  | <b>1009353</b>                                                                                | <b>24132</b> |
| 5          | Bemowo                            | 2010   | 25,0                                                                                           | 114,4                                                                       | 7,99                                                                                             | 8,16                                                                                                                                                                           | 21291                                                        | 2288                                                                                          |              |
| 6          |                                   |        | 2015                                                                                           | 25,0                                                                        | 119,1                                                                                            | 5,95                                                                                                                                                                           | 3,86                                                         | 22080                                                                                         | 2303         |
| 7          |                                   |        | 2020                                                                                           | 25,0                                                                        | 129,4                                                                                            | 3,95                                                                                                                                                                           | -2,63                                                        | 26144                                                                                         | 1355         |
| 8          |                                   |        | <b>2021</b>                                                                                    | <b>25,0</b>                                                                 | <b>129,2</b>                                                                                     | <b>1,25</b>                                                                                                                                                                    | <b>-2,28</b>                                                 | <b>24795</b>                                                                                  | <b>1311</b>  |
| 9          | Białołęka                         | 2010   | 73,0                                                                                           | 92,6                                                                        | 15,01                                                                                            | 22,91                                                                                                                                                                          | 24956                                                        | 1564                                                                                          |              |
| 10         |                                   |        | 2015                                                                                           | 73,0                                                                        | 112,8                                                                                            | 12,94                                                                                                                                                                          | 22,12                                                        | 27087                                                                                         | 1997         |
| 11         |                                   |        | 2020                                                                                           | 73,0                                                                        | 150,4                                                                                            | 10,50                                                                                                                                                                          | 12,08                                                        | 29264                                                                                         | 1458         |
| 12         |                                   |        | <b>2021</b>                                                                                    | <b>73,0</b>                                                                 | <b>153,1</b>                                                                                     | <b>8,87</b>                                                                                                                                                                    | <b>10,35</b>                                                 | <b>29666</b>                                                                                  | <b>1467</b>  |
| 13         | Bielany                           | 2010   | 32,3                                                                                           | 132,9                                                                       | -0,32                                                                                            | -2,16                                                                                                                                                                          | 21965                                                        | 3487                                                                                          |              |
| 14         |                                   |        | 2015                                                                                           | 32,3                                                                        | 131,9                                                                                            | -1,34                                                                                                                                                                          | 1,69                                                         | 21539                                                                                         | 3132         |
| 15         |                                   |        | 2020                                                                                           | 32,3                                                                        | 134,8                                                                                            | -2,89                                                                                                                                                                          | -1,99                                                        | 23181                                                                                         | 1790         |
| 16         |                                   |        | <b>2021</b>                                                                                    | <b>32,3</b>                                                                 | <b>133,5</b>                                                                                     | <b>-5,40</b>                                                                                                                                                                   | <b>-3,55</b>                                                 | <b>23044</b>                                                                                  | <b>1736</b>  |
| 17         | Mokotów                           | 2010   | 35,4                                                                                           | 221,2                                                                       | -2,29                                                                                            | -1,79                                                                                                                                                                          | 133656                                                       | 4614                                                                                          |              |
| 18         |                                   |        | 2015                                                                                           | 35,4                                                                        | 218,0                                                                                            | -2,44                                                                                                                                                                          | -0,72                                                        | 157358                                                                                        | 4446         |
| 19         |                                   |        | 2020                                                                                           | 35,4                                                                        | 227,2                                                                                            | -3,69                                                                                                                                                                          | 1,22                                                         | 169460                                                                                        | 2609         |
| 20         |                                   |        | <b>2021</b>                                                                                    | <b>35,4</b>                                                                 | <b>225,9</b>                                                                                     | <b>-5,61</b>                                                                                                                                                                   | <b>0,20</b>                                                  | <b>170382</b>                                                                                 | <b>2612</b>  |

a Stan w dniu 1 stycznia. b Stan w dniu 31 grudnia. c Na podstawie bilansu. d Łącznie z migracjami między dzielnicami; do obliczenia salda za pracy" na str. 260. f W latach 2010 i 2015 w ponadgimnazjalnych. g Łącznie z cudzoziemcami; bez filii i zamiejscowych podstawowych jednostek prowadzących gospodarstwa indywidualne w rolnictwie.

a As of 1 January. b As of 31 December. c Based on balance. d Including interdistrict migration; for calculating net migration for 2015 data page 260. f In 2010 and 2015, in upper secondary schools. g Including foreigners; excluding branch sections and basic organisational units i Excluding persons tending private farms in agriculture.

| Mieszkania oddane do użytkowania na 1000 ludności<br>Dwellings completed per 1,000 population | Dzieci w przedszkolach na 1000 dzieci w wieku 3–5 lat<br>Children attending nursery schools per 1,000 children aged 3–5 | Uczniowie w szkołach dla dzieci i młodzieży<br>Pupils in schools for children and youth |                                                             | Studenci <sup>g</sup><br>Students <sup>g</sup> | Turystyczne obiekty noclegowe <sup>h</sup><br>Tourist accommodation establishments <sup>h</sup> |                                                 | Podmioty gospodarki narodowej <sup>bi</sup><br>Entities of the national economy <sup>bi</sup> |                                                                                                                  | Lp.<br>No. |
|-----------------------------------------------------------------------------------------------|-------------------------------------------------------------------------------------------------------------------------|-----------------------------------------------------------------------------------------|-------------------------------------------------------------|------------------------------------------------|-------------------------------------------------------------------------------------------------|-------------------------------------------------|-----------------------------------------------------------------------------------------------|------------------------------------------------------------------------------------------------------------------|------------|
|                                                                                               |                                                                                                                         | podstawowych<br>primary                                                                 | ponadpodstawowych <sup>f</sup><br>post-primary <sup>f</sup> |                                                | udzielone noclegi<br>overnight stays                                                            | korzystający z noclegów<br>tourist accommodated | ogółem<br>total                                                                               | w tym osoby fizyczne prowadzące działalność gospodarczą<br>of which natural persons conducting economic activity |            |
| 7,3                                                                                           | 913                                                                                                                     | 80741                                                                                   | 60550                                                       | 282114                                         | 4021082                                                                                         | 2359212                                         | 344261                                                                                        | 219132                                                                                                           | 1          |
| 7,6                                                                                           | 944                                                                                                                     | 112997                                                                                  | 56680                                                       | 237299                                         | 5161193                                                                                         | 3011183                                         | 401339                                                                                        | 223905                                                                                                           | 2          |
| 12,6                                                                                          | 963                                                                                                                     | 149098                                                                                  | 91498                                                       | 221128                                         | 2336943                                                                                         | 1322926                                         | 475287                                                                                        | 262274                                                                                                           | 3          |
| <b>10,0</b>                                                                                   | <b>970</b>                                                                                                              | <b>152046</b>                                                                           | <b>95740</b>                                                | <b>223399</b>                                  | <b>3479622</b>                                                                                  | <b>2029847</b>                                  | <b>499070</b>                                                                                 | <b>273265</b>                                                                                                    | 4          |
| 5,6                                                                                           | 779                                                                                                                     | 4934                                                                                    | 741                                                         | 10984                                          | 6845                                                                                            | 4309                                            | 19486                                                                                         | 15364                                                                                                            | 5          |
| 9,6                                                                                           | 841                                                                                                                     | 7680                                                                                    | 402                                                         | 9073                                           | 60897                                                                                           | 34453                                           | 20810                                                                                         | 15511                                                                                                            | 6          |
| 9,3                                                                                           | 876                                                                                                                     | 10520                                                                                   | 952                                                         | 8306                                           | 35694                                                                                           | 22114                                           | 23312                                                                                         | 17591                                                                                                            | 7          |
| <b>6,6</b>                                                                                    | <b>909</b>                                                                                                              | <b>10580</b>                                                                            | <b>1048</b>                                                 | <b>8231</b>                                    | <b>37935</b>                                                                                    | <b>22916</b>                                    | <b>24110</b>                                                                                  | <b>18162</b>                                                                                                     | 8          |
| 31,6                                                                                          | 711                                                                                                                     | 6646                                                                                    | 285                                                         | 1201                                           | 141518                                                                                          | 47341                                           | 13702                                                                                         | 10540                                                                                                            | 9          |
| 11,2                                                                                          | 724                                                                                                                     | 11111                                                                                   | 335                                                         | –                                              | 40515                                                                                           | 17156                                           | 18170                                                                                         | 13304                                                                                                            | 10         |
| 19,7                                                                                          | 929                                                                                                                     | 15363                                                                                   | 944                                                         | 1615                                           | 59743                                                                                           | 20255                                           | 23863                                                                                         | 17638                                                                                                            | 11         |
| <b>25,3</b>                                                                                   | <b>962</b>                                                                                                              | <b>15926</b>                                                                            | <b>1070</b>                                                 | <b>1417</b>                                    | <b>52362</b>                                                                                    | <b>26228</b>                                    | <b>25330</b>                                                                                  | <b>18658</b>                                                                                                     | 12         |
| 3,5                                                                                           | 1024                                                                                                                    | 6535                                                                                    | 4628                                                        | 22002                                          | 44588                                                                                           | 15118                                           | 22894                                                                                         | 17245                                                                                                            | 13         |
| 5,2                                                                                           | 1094                                                                                                                    | 8659                                                                                    | 4395                                                        | 18532                                          | 33404                                                                                           | 14763                                           | 23052                                                                                         | 16386                                                                                                            | 14         |
| 7,6                                                                                           | 1080                                                                                                                    | 10315                                                                                   | 7457                                                        | 13668                                          | 12912                                                                                           | 5780                                            | 25055                                                                                         | 18322                                                                                                            | 15         |
| <b>3,7</b>                                                                                    | <b>1052</b>                                                                                                             | <b>10961</b>                                                                            | <b>7913</b>                                                 | <b>13590</b>                                   | <b>25228</b>                                                                                    | <b>13705</b>                                    | <b>25780</b>                                                                                  | <b>18808</b>                                                                                                     | 16         |
| 4,2                                                                                           | 936                                                                                                                     | 9368                                                                                    | 9968                                                        | 21315                                          | 394280                                                                                          | 196002                                          | 47930                                                                                         | 29136                                                                                                            | 17         |
| 5,9                                                                                           | 973                                                                                                                     | 12690                                                                                   | 8399                                                        | 19555                                          | 522139                                                                                          | 244276                                          | 55442                                                                                         | 29180                                                                                                            | 18         |
| 10,1                                                                                          | 936                                                                                                                     | 15529                                                                                   | 13621                                                       | 17939                                          | 301597                                                                                          | 120166                                          | 63563                                                                                         | 33759                                                                                                            | 19         |
| <b>9,2</b>                                                                                    | <b>941</b>                                                                                                              | <b>15549</b>                                                                            | <b>14005</b>                                                | <b>18323</b>                                   | <b>428774</b>                                                                                   | <b>205948</b>                                   | <b>66578</b>                                                                                  | <b>35331</b>                                                                                                     | 20         |

2015 r. wykorzystano dane o migracjach wewnętrznych za 2015 r. i migracjach zagranicznych za 2014 r. e Patrz uwagi metodologiczne do działu „Rynek organizacyjnych. h Od 2017 r. dane opracowano z uwzględnieniem imputacji dla jednostek, które odmówiły udziału w badaniu. i Bez osób

on internal migration for 2015 and data on international migration for 2014 were used. e See methodological notes to the chapter “Labour market” on in another location. h Since 2017, data were compiled taking into account imputation for units, which refused to participate in the survey.

## TABLES

**Tablica II. Wybrane dane o dzielnicach m.st. Warszawy (cd.)**  
**Table II. Selected data on districts of Warsaw (cont)**

| Lp.<br>No. | Wyszczególnienie<br>Specification |             | Powierz-<br>chnia <sup>a</sup><br>w km <sup>2</sup><br>Area <sup>a</sup><br>in km <sup>2</sup> | Ludność <sup>bc</sup><br>w tys.<br>Population <sup>bc</sup> in<br>thousands | Przyrost<br>naturalny<br>na 1000<br>ludności<br>Natural<br>increase per<br>1,000 popu-<br>lation | Ogólne saldo<br>migracji na<br>pobyt stały<br>na 1000<br>ludności <sup>d</sup><br>Total net<br>migration for<br>permanent<br>residence per<br>1,000<br>population <sup>d</sup> | Pracujący <sup>be</sup><br>Employed<br>persons <sup>be</sup> | Bezrobotni<br>zarejestrowani <sup>b</sup><br>Registered<br>unemployed<br>persons <sup>b</sup> |
|------------|-----------------------------------|-------------|------------------------------------------------------------------------------------------------|-----------------------------------------------------------------------------|--------------------------------------------------------------------------------------------------|--------------------------------------------------------------------------------------------------------------------------------------------------------------------------------|--------------------------------------------------------------|-----------------------------------------------------------------------------------------------|
| 1          | Ochota                            | 2010        | 9,7                                                                                            | 85,5                                                                        | -3,98                                                                                            | -2,08                                                                                                                                                                          | 60255                                                        | 1648                                                                                          |
| 2          |                                   | 2015        | 9,7                                                                                            | 84,1                                                                        | -4,79                                                                                            | 1,20                                                                                                                                                                           | 62661                                                        | 1835                                                                                          |
| 3          |                                   | 2020        | 9,7                                                                                            | 79,6                                                                        | -5,54                                                                                            | -0,59                                                                                                                                                                          | 76988                                                        | 1007                                                                                          |
| 4          |                                   | <b>2021</b> | <b>9,7</b>                                                                                     | <b>81,0</b>                                                                 | <b>-7,64</b>                                                                                     | <b>3,59</b>                                                                                                                                                                    | <b>81285</b>                                                 | <b>1017</b>                                                                                   |
| 5          | Praga-Południe                    | 2010        | 22,4                                                                                           | 179,0                                                                       | 0,17                                                                                             | -3,51                                                                                                                                                                          | 49433                                                        | 4605                                                                                          |
| 6          |                                   | 2015        | 22,4                                                                                           | 178,3                                                                       | -0,49                                                                                            | 0,85                                                                                                                                                                           | 49545                                                        | 4803                                                                                          |
| 7          |                                   | 2020        | 22,4                                                                                           | 187,6                                                                       | -2,51                                                                                            | -0,60                                                                                                                                                                          | 54633                                                        | 3256                                                                                          |
| 8          |                                   | <b>2021</b> | <b>22,4</b>                                                                                    | <b>186,8</b>                                                                | <b>-3,82</b>                                                                                     | <b>-0,02</b>                                                                                                                                                                   | <b>53945</b>                                                 | <b>3168</b>                                                                                   |
| 9          | Praga-Północ                      | 2010        | 11,4                                                                                           | 70,2                                                                        | -1,97                                                                                            | -7,47                                                                                                                                                                          | 27921                                                        | 2520                                                                                          |
| 10         |                                   | 2015        | 11,4                                                                                           | 66,5                                                                        | -4,57                                                                                            | -7,68                                                                                                                                                                          | 26353                                                        | 2496                                                                                          |
| 11         |                                   | 2020        | 11,3                                                                                           | 61,5                                                                        | -7,21                                                                                            | -0,67                                                                                                                                                                          | 28508                                                        | 1592                                                                                          |
| 12         |                                   | <b>2021</b> | <b>11,3</b>                                                                                    | <b>60,9</b>                                                                 | <b>-9,18</b>                                                                                     | <b>-4,32</b>                                                                                                                                                                   | <b>28878</b>                                                 | <b>1582</b>                                                                                   |
| 13         | Rembertów                         | 2010        | 19,3                                                                                           | 23,1                                                                        | 3,39                                                                                             | 5,39                                                                                                                                                                           | 4128                                                         | 491                                                                                           |
|            |                                   | 2015        | 19,3                                                                                           | 24,0                                                                        | 3,68                                                                                             | 3,43                                                                                                                                                                           | 4542                                                         | 618                                                                                           |
| 15         |                                   | 2020        | 19,3                                                                                           | 24,8                                                                        | 1,85                                                                                             | 6,97                                                                                                                                                                           | 4782                                                         | 388                                                                                           |
| 16         |                                   | <b>2021</b> | <b>19,3</b>                                                                                    | <b>24,7</b>                                                                 | <b>-1,09</b>                                                                                     | <b>0,04</b>                                                                                                                                                                    | <b>4706</b>                                                  | <b>377</b>                                                                                    |
| 17         | Śródmieście                       | 2010        | 15,6                                                                                           | 124,0                                                                       | -6,58                                                                                            | -5,72                                                                                                                                                                          | 218341                                                       | 3035                                                                                          |
| 18         |                                   | 2015        | 15,6                                                                                           | 119,2                                                                       | -8,21                                                                                            | -2,69                                                                                                                                                                          | 215385                                                       | 2863                                                                                          |
| 19         |                                   | 2020        | 15,6                                                                                           | 103,6                                                                       | -17,84                                                                                           | -4,21                                                                                                                                                                          | 245579                                                       | 1540                                                                                          |
| 20         |                                   | <b>2021</b> | <b>15,6</b>                                                                                    | <b>102,0</b>                                                                | <b>-15,42</b>                                                                                    | <b>-4,52</b>                                                                                                                                                                   | <b>264686</b>                                                | <b>1510</b>                                                                                   |

a Stan w dniu 1 stycznia. b Stan w dniu 31 grudnia. c Na podstawie bilansu. d Łącznie z migracjami między dzielnicami; do obliczenia salda za pracy" na str. 260. f W latach 2010 i 2015 w ponadgimnazjalnych. g Łącznie z cudzoziemcami; bez filii i zamiejscowych podstawowych jednostek prowadzących gospodarstwa indywidualne w rolnictwie.

a As of 1 January. b As of 31 December. c Based on balance. d Including interdistrict migration; for calculating net migration for 2015 data page 260. f In 2010 and 2015, in upper secondary schools. g Including foreigners; excluding branch sections and basic organisational units i Excluding persons tending private farms in agriculture.

| Mieszkania oddane do użytkowania na 1000 ludności<br>Dwellings completed per 1,000 population | Dzieci w przedszkolach na 1000 dzieci w wieku 3–5 lat<br>Children attending nursery schools per 1,000 children aged 3–5 | Uczniowie w szkołach dla dzieci i młodzieży<br>Pupils in schools for children and youth |                                                             | Studenci <sup>g</sup><br>Students <sup>g</sup> | Turystyczne obiekty noclegowe <sup>h</sup><br>Tourist accommodation establishments <sup>h</sup> |                                                 | Podmioty gospodarki narodowej <sup>bi</sup><br>Entities of the national economy <sup>bi</sup> |                                                                                                                  | Lp.<br>No. |
|-----------------------------------------------------------------------------------------------|-------------------------------------------------------------------------------------------------------------------------|-----------------------------------------------------------------------------------------|-------------------------------------------------------------|------------------------------------------------|-------------------------------------------------------------------------------------------------|-------------------------------------------------|-----------------------------------------------------------------------------------------------|------------------------------------------------------------------------------------------------------------------|------------|
|                                                                                               |                                                                                                                         | podstawowych<br>primary                                                                 | ponadpodstawowych <sup>f</sup><br>post-primary <sup>f</sup> |                                                | udzielone noclegi<br>overnight stays                                                            | korzystający z noclegów<br>tourist accommodated | ogółem<br>total                                                                               | w tym osoby fizyczne prowadzące działalność gospodarczą<br>of which natural persons conducting economic activity |            |
| 7,2                                                                                           | 975                                                                                                                     | 3330                                                                                    | 3449                                                        | 22236                                          | 250045                                                                                          | 160099                                          | 17320                                                                                         | 10437                                                                                                            | 1          |
| 3,2                                                                                           | 944                                                                                                                     | 4233                                                                                    | 3981                                                        | 18239                                          | 525121                                                                                          | 393927                                          | 19645                                                                                         | 10470                                                                                                            | 2          |
| 2,7                                                                                           | 1109                                                                                                                    | 5353                                                                                    | 6996                                                        | 19537                                          | 120039                                                                                          | 90562                                           | 24968                                                                                         | 11700                                                                                                            | 3          |
| <b>1,8</b>                                                                                    | <b>1089</b>                                                                                                             | <b>6006</b>                                                                             | <b>7175</b>                                                 | <b>20415</b>                                   | <b>138724</b>                                                                                   | <b>115459</b>                                   | <b>26086</b>                                                                                  | <b>12122</b>                                                                                                     | 4          |
| 2,7                                                                                           | 919                                                                                                                     | 7010                                                                                    | 6397                                                        | 14135                                          | 159136                                                                                          | 83877                                           | 34587                                                                                         | 24065                                                                                                            | 5          |
| 6,2                                                                                           | 963                                                                                                                     | 9492                                                                                    | 5857                                                        | 9388                                           | 168178                                                                                          | 73433                                           | 36024                                                                                         | 23007                                                                                                            | 6          |
| 8,4                                                                                           | 947                                                                                                                     | 12617                                                                                   | 7969                                                        | 9067                                           | 60535                                                                                           | 27673                                           | 39532                                                                                         | 26390                                                                                                            | 7          |
| <b>13,3</b>                                                                                   | <b>924</b>                                                                                                              | <b>12718</b>                                                                            | <b>8393</b>                                                 | <b>9481</b>                                    | <b>99194</b>                                                                                    | <b>44700</b>                                    | <b>41073</b>                                                                                  | <b>27338</b>                                                                                                     | 8          |
| –                                                                                             | 784                                                                                                                     | 2978                                                                                    | 3568                                                        | 16197                                          | 44697                                                                                           | 25801                                           | 11337                                                                                         | 7786                                                                                                             | 9          |
| 2,8                                                                                           | 798                                                                                                                     | 3224                                                                                    | 3114                                                        | 17395                                          | 73460                                                                                           | 53222                                           | 11256                                                                                         | 7009                                                                                                             | 10         |
| 27,3                                                                                          | 911                                                                                                                     | 3521                                                                                    | 4835                                                        | 12293                                          | 47443                                                                                           | 30783                                           | 12026                                                                                         | 7388                                                                                                             | 11         |
| <b>4,8</b>                                                                                    | <b>880</b>                                                                                                              | <b>3393</b>                                                                             | <b>4896</b>                                                 | <b>11979</b>                                   | <b>73897</b>                                                                                    | <b>41365</b>                                    | <b>12726</b>                                                                                  | <b>7702</b>                                                                                                      | 12         |
| 4,8                                                                                           | 1027                                                                                                                    | 1351                                                                                    | 503                                                         | 5244                                           | 753                                                                                             | 478                                             | 3702                                                                                          | 2721                                                                                                             | 13         |
| 1,6                                                                                           | 1052                                                                                                                    | 1680                                                                                    | 314                                                         | 8151                                           | 5849                                                                                            | 2968                                            | 3940                                                                                          | 2766                                                                                                             | 14         |
| 11,5                                                                                          | 1023                                                                                                                    | 2844                                                                                    | 446                                                         | 2739                                           | .                                                                                               | .                                               | 4400                                                                                          | 3082                                                                                                             | 15         |
| <b>12,8</b>                                                                                   | <b>1057</b>                                                                                                             | <b>2938</b>                                                                             | <b>440</b>                                                  | <b>2566</b>                                    | .                                                                                               | .                                               | <b>4548</b>                                                                                   | <b>3132</b>                                                                                                      | 16         |
| 5,9                                                                                           | 1327                                                                                                                    | 5289                                                                                    | 12185                                                       | 108222                                         | 1996954                                                                                         | 1219529                                         | 46407                                                                                         | 16424                                                                                                            | 17         |
| 1,3                                                                                           | 1233                                                                                                                    | 6414                                                                                    | 11358                                                       | 90372                                          | 2517742                                                                                         | 1407822                                         | 64025                                                                                         | 16014                                                                                                            | 18         |
| 3,0                                                                                           | 1263                                                                                                                    | 8187                                                                                    | 16447                                                       | 84294                                          | 822913                                                                                          | 486868                                          | 75776                                                                                         | 17676                                                                                                            | 19         |
| <b>3,1</b>                                                                                    | <b>1217</b>                                                                                                             | <b>7495</b>                                                                             | <b>16761</b>                                                | <b>81422</b>                                   | <b>1168021</b>                                                                                  | <b>739081</b>                                   | <b>79947</b>                                                                                  | <b>18199</b>                                                                                                     | 20         |

2015 r. wykorzystano dane o migracjach wewnętrznych za 2015 r. i migracjach zagranicznych za 2014 r. e Patrz uwagi metodologiczne do działu „Rynek organizacyjnych. h Od 2017 r. dane opracowano z uwzględnieniem imputacji dla jednostek, które odmówiły udziału w badaniu. i Bez osób

on internal migration for 2015 and data on international migration for 2014 were used. e See methodological notes to the chapter “Labour market” in another location. h Since 2017, data were compiled taking into account imputation for units, which refused to participate in the survey.

## TABLES

**Tablica II. Wybrane dane o dzielnicach m.st. Warszawy (cd.)**  
**Table II. Selected data on districts of Warsaw (cont)**

| Lp.<br>No. | Wyszczególnienie<br>Specification |             | Powierz-<br>chnia <sup>a</sup><br>w km <sup>2</sup><br>Area <sup>a</sup><br>in km <sup>2</sup> | Ludność <sup>bc</sup><br>w tys.<br>Population <sup>bc</sup> in<br>thousands | Przyrost<br>naturalny<br>na 1000<br>ludności<br>Natural<br>increase per<br>1,000 popu-<br>lation | Ogólne saldo<br>migracji na<br>pobyt stały<br>na 1000<br>ludności <sup>d</sup><br>Total net<br>migration for<br>permanent<br>residence per<br>1,000<br>population <sup>d</sup> | Pracujący <sup>be</sup><br>Employed<br>persons <sup>be</sup> | Bezrobotni<br>zarejestrowani <sup>b</sup><br>Registered<br>unemployed<br>persons <sup>b</sup> |
|------------|-----------------------------------|-------------|------------------------------------------------------------------------------------------------|-----------------------------------------------------------------------------|--------------------------------------------------------------------------------------------------|--------------------------------------------------------------------------------------------------------------------------------------------------------------------------------|--------------------------------------------------------------|-----------------------------------------------------------------------------------------------|
| 1          | Targówek                          | 2010        | 24,2                                                                                           | 123,0                                                                       | 2,40                                                                                             | -0,29                                                                                                                                                                          | 23124                                                        | 2985                                                                                          |
| 2          |                                   | 2015        | 24,2                                                                                           | 123,4                                                                       | -0,43                                                                                            | -0,92                                                                                                                                                                          | 23234                                                        | 3053                                                                                          |
| 3          |                                   | 2020        | 24,3                                                                                           | 125,0                                                                       | -2,59                                                                                            | 0,42                                                                                                                                                                           | 25857                                                        | 2043                                                                                          |
| 4          |                                   | <b>2021</b> | <b>24,3</b>                                                                                    | <b>124,2</b>                                                                | <b>-3,37</b>                                                                                     | <b>-1,93</b>                                                                                                                                                                   | <b>26483</b>                                                 | <b>2084</b>                                                                                   |
| 5          | Ursus                             | 2010        | 9,4                                                                                            | 52,8                                                                        | 7,63                                                                                             | 8,91                                                                                                                                                                           | 8355                                                         | 1102                                                                                          |
| 6          |                                   | 2015        | 9,4                                                                                            | 57,2                                                                        | 7,09                                                                                             | 7,47                                                                                                                                                                           | 8874                                                         | 1099                                                                                          |
| 7          |                                   | 2020        | 9,4                                                                                            | 66,5                                                                        | 6,56                                                                                             | 8,92                                                                                                                                                                           | 10866                                                        | 693                                                                                           |
| 8          |                                   | <b>2021</b> | <b>9,4</b>                                                                                     | <b>67,4</b>                                                                 | <b>2,96</b>                                                                                      | <b>9,99</b>                                                                                                                                                                    | <b>11496</b>                                                 | <b>730</b>                                                                                    |
| 9          | Ursynów                           | 2010        | 43,8                                                                                           | 144,6                                                                       | 7,44                                                                                             | -0,77                                                                                                                                                                          | 42929                                                        | 2406                                                                                          |
| 10         |                                   | 2015        | 43,8                                                                                           | 149,2                                                                       | 5,26                                                                                             | 0,12                                                                                                                                                                           | 45316                                                        | 2478                                                                                          |
| 11         |                                   | 2020        | 43,8                                                                                           | 152,8                                                                       | 1,50                                                                                             | -1,38                                                                                                                                                                          | 49689                                                        | 1367                                                                                          |
| 12         |                                   | <b>2021</b> | <b>43,8</b>                                                                                    | <b>151,4</b>                                                                | <b>0,75</b>                                                                                      | <b>-2,14</b>                                                                                                                                                                   | <b>51496</b>                                                 | <b>1360</b>                                                                                   |
| 13         | Wawer                             | 2010        | 79,7                                                                                           | 68,7                                                                        | 2,71                                                                                             | 14,67                                                                                                                                                                          | 17836                                                        | 1448                                                                                          |
| 14         |                                   | 2015        | 79,7                                                                                           | 73,9                                                                        | 1,44                                                                                             | 13,33                                                                                                                                                                          | 19068                                                        | 1676                                                                                          |
| 15         |                                   | 2020        | 79,7                                                                                           | 85,7                                                                        | -0,35                                                                                            | 10,78                                                                                                                                                                          | 21087                                                        | 1141                                                                                          |
| 16         |                                   | <b>2021</b> | <b>79,7</b>                                                                                    | <b>86,4</b>                                                                 | <b>-2,96</b>                                                                                     | <b>11,25</b>                                                                                                                                                                   | <b>21466</b>                                                 | <b>1071</b>                                                                                   |
| 17         | Wesoła                            | 2010        | 22,9                                                                                           | 22,4                                                                        | 4,09                                                                                             | 9,67                                                                                                                                                                           | 2954                                                         | 416                                                                                           |
| 18         |                                   | 2015        | 22,9                                                                                           | 24,5                                                                        | 5,35                                                                                             | 10,87                                                                                                                                                                          | 3362                                                         | 483                                                                                           |
| 19         |                                   | 2020        | 22,9                                                                                           | 26,1                                                                        | 2,03                                                                                             | 2,53                                                                                                                                                                           | 4352                                                         | 329                                                                                           |
| 20         |                                   | <b>2021</b> | <b>22,9</b>                                                                                    | <b>26,4</b>                                                                 | <b>7,92</b>                                                                                      | <b>4,95</b>                                                                                                                                                                    | <b>3883</b>                                                  | <b>326</b>                                                                                    |

a Stan w dniu 1 stycznia. b Stan w dniu 31 grudnia. c Na podstawie bilansu. d Łącznie z migracjami między dzielnicami; do obliczenia salda za pracy" na str. 260. f W latach 2010 i 2015 w ponadgimnazjalnych. g Łącznie z cudzoziemcami; bez filii i zamiejscowych podstawowych jednostek prowadzących gospodarstwa indywidualne w rolnictwie.

a As of 1 January. b As of 31 December. c Based on balance. d Including interdistrict migration; for calculating net migration for 2015 data page 260. f In 2010 and 2015, in upper secondary schools. g Including foreigners; excluding branch sections and basic organisational units i Excluding persons tending private farms in agriculture.

| Mieszkania oddane do użytkowania na 1000 ludności<br>Dwellings completed per 1,000 population | Dzieci w przedszkolach na 1000 dzieci w wieku 3–5 lat<br>Children attending nursery schools per 1,000 children aged 3–5 | Uczniowie w szkołach dla dzieci i młodzieży<br>Pupils in schools for children and youth |                                                             | Studenci <sup>g</sup><br>Students <sup>g</sup> | Turystyczne obiekty noclegowe <sup>h</sup><br>Tourist accommodation establishments <sup>h</sup> |                                                 | Podmioty gospodarki narodowej <sup>bi</sup><br>Entities of the national economy <sup>bi</sup> |                                                                                                                  | Lp.<br>No. |
|-----------------------------------------------------------------------------------------------|-------------------------------------------------------------------------------------------------------------------------|-----------------------------------------------------------------------------------------|-------------------------------------------------------------|------------------------------------------------|-------------------------------------------------------------------------------------------------|-------------------------------------------------|-----------------------------------------------------------------------------------------------|------------------------------------------------------------------------------------------------------------------|------------|
|                                                                                               |                                                                                                                         | podstawowych<br>primary                                                                 | ponadpodstawowych <sup>f</sup><br>post-primary <sup>f</sup> |                                                | udzielone noclegi<br>overnight stays                                                            | korzystający z noclegów<br>tourist accommodated | ogółem<br>total                                                                               | w tym osoby fizyczne prowadzące działalność gospodarczą<br>of which natural persons conducting economic activity |            |
| 1,4                                                                                           | 961                                                                                                                     | 5508                                                                                    | 2148                                                        | 6279                                           | 3299                                                                                            | 2044                                            | 19043                                                                                         | 14896                                                                                                            | 1          |
| 5,9                                                                                           | 992                                                                                                                     | 7665                                                                                    | 2168                                                        | 3135                                           | 4461                                                                                            | 2201                                            | 19737                                                                                         | 14122                                                                                                            | 2          |
| 7,8                                                                                           | 972                                                                                                                     | 9635                                                                                    | 4593                                                        | 5350                                           | .                                                                                               | .                                               | 21981                                                                                         | 15469                                                                                                            | 3          |
| <b>7,3</b>                                                                                    | <b>967</b>                                                                                                              | <b>9738</b>                                                                             | <b>4975</b>                                                 | <b>8105</b>                                    | .                                                                                               | .                                               | <b>22567</b>                                                                                  | <b>15852</b>                                                                                                     | 4          |
| 13,2                                                                                          | 814                                                                                                                     | 3012                                                                                    | 493                                                         | –                                              | 3445                                                                                            | 3445                                            | 7720                                                                                          | 5770                                                                                                             | 5          |
| 8,8                                                                                           | 867                                                                                                                     | 4462                                                                                    | 313                                                         | –                                              | 3267                                                                                            | 3267                                            | 9009                                                                                          | 6511                                                                                                             | 6          |
| 23,8                                                                                          | 1019                                                                                                                    | 6492                                                                                    | 1145                                                        | –                                              | .                                                                                               | .                                               | 10520                                                                                         | 7789                                                                                                             | 7          |
| <b>27,0</b>                                                                                   | <b>1042</b>                                                                                                             | <b>6809</b>                                                                             | <b>1270</b>                                                 | –                                              | .                                                                                               | .                                               | <b>11126</b>                                                                                  | <b>8221</b>                                                                                                      | 8          |
| 5,9                                                                                           | 938                                                                                                                     | 7792                                                                                    | 1688                                                        | 27915                                          | 34114                                                                                           | 19195                                           | 26741                                                                                         | 19788                                                                                                            | 9          |
| 4,5                                                                                           | 1009                                                                                                                    | 11247                                                                                   | 1340                                                        | 28262                                          | 111025                                                                                          | 77142                                           | 29699                                                                                         | 20346                                                                                                            | 10         |
| 7,1                                                                                           | 1077                                                                                                                    | 14059                                                                                   | 2775                                                        | 23862                                          | 106891                                                                                          | 64407                                           | 32977                                                                                         | 22867                                                                                                            | 11         |
| <b>3,9</b>                                                                                    | <b>1131</b>                                                                                                             | <b>13956</b>                                                                            | <b>2948</b>                                                 | <b>25249</b>                                   | <b>158713</b>                                                                                   | <b>80286</b>                                    | <b>33974</b>                                                                                  | <b>23556</b>                                                                                                     | 12         |
| 10,6                                                                                          | 836                                                                                                                     | 4817                                                                                    | 763                                                         | 538                                            | 239587                                                                                          | 103192                                          | 14261                                                                                         | 10191                                                                                                            | 13         |
| 8,8                                                                                           | 931                                                                                                                     | 6599                                                                                    | 685                                                         | 219                                            | 151063                                                                                          | 81562                                           | 16147                                                                                         | 10936                                                                                                            | 14         |
| 6,6                                                                                           | 796                                                                                                                     | 8704                                                                                    | 1542                                                        | –                                              | 174336                                                                                          | 74597                                           | 18923                                                                                         | 13072                                                                                                            | 15         |
| <b>12,0</b>                                                                                   | <b>835</b>                                                                                                              | <b>8936</b>                                                                             | <b>1686</b>                                                 | –                                              | <b>260349</b>                                                                                   | <b>113694</b>                                   | <b>19813</b>                                                                                  | <b>13674</b>                                                                                                     | 16         |
| 3,9                                                                                           | 595                                                                                                                     | 1643                                                                                    | 62                                                          | –                                              | 12083                                                                                           | 10651                                           | 4098                                                                                          | 3182                                                                                                             | 17         |
| 3,2                                                                                           | 863                                                                                                                     | 2254                                                                                    | 32                                                          | –                                              | 13290                                                                                           | 9019                                            | 4841                                                                                          | 3488                                                                                                             | 18         |
| 2,9                                                                                           | 1191                                                                                                                    | 3240                                                                                    | 891                                                         | –                                              | .                                                                                               | .                                               | 5575                                                                                          | 3992                                                                                                             | 19         |
| <b>8,2</b>                                                                                    | <b>1105</b>                                                                                                             | <b>3280</b>                                                                             | <b>1161</b>                                                 | –                                              | .                                                                                               | .                                               | <b>5718</b>                                                                                   | <b>4095</b>                                                                                                      | 20         |

2015 r. wykorzystano dane o migracjach wewnętrznych za 2015 r. i migracjach zagranicznych za 2014 r. e Patrz uwagi metodologiczne do działu „Rynek organizacyjny”. h Od 2017 r. dane opracowano z uwzględnieniem imputacji dla jednostek, które odmówiły udziału w badaniu. i Bez osób

on internal migration for 2015 and data on international migration for 2014 were used. e See methodological notes to the chapter “Labour market” on in another location. h Since 2017, data were compiled taking into account imputation for units, which refused to participate in the survey.

## TABLES

**Tablica II. Wybrane dane o dzielnicach m.st. Warszawy (dok.)**  
**Table II. Selected data on districts of Warsaw (cont)**

| Lp.<br>No. | Wyszczególnienie<br>Specification |             | Powierz-<br>chnia <sup>a</sup><br>w km <sup>2</sup><br>Area <sup>a</sup><br>in km <sup>2</sup> | Ludność <sup>bc</sup><br>w tys.<br>Population <sup>bc</sup> in<br>thousands | Przyrost<br>naturalny<br>na 1000<br>ludności<br>Natural<br>increase per<br>1,000 popu-<br>lation | Ogólne saldo<br>migracji na<br>pobyt stały<br>na 1000<br>ludności <sup>d</sup><br>Total net<br>migration for<br>permanent<br>residence per<br>1,000<br>population <sup>d</sup> | Pracujący <sup>be</sup><br>Employed<br>persons <sup>be</sup> | Bezrobotni<br>zarejestrowani <sup>b</sup><br>Registered<br>unemployed<br>persons <sup>b</sup> |
|------------|-----------------------------------|-------------|------------------------------------------------------------------------------------------------|-----------------------------------------------------------------------------|--------------------------------------------------------------------------------------------------|--------------------------------------------------------------------------------------------------------------------------------------------------------------------------------|--------------------------------------------------------------|-----------------------------------------------------------------------------------------------|
| 1          | Wilanów                           | 2010        | 36,7                                                                                           | 21,9                                                                        | 12,65                                                                                            | 75,36                                                                                                                                                                          | 8396                                                         | 244                                                                                           |
| 2          |                                   | 2015        | 36,7                                                                                           | 32,8                                                                        | 15,75                                                                                            | 51,63                                                                                                                                                                          | 9470                                                         | 374                                                                                           |
| 3          |                                   | 2020        | 36,7                                                                                           | 50,2                                                                        | 11,12                                                                                            | 14,97                                                                                                                                                                          | 13652                                                        | 342                                                                                           |
| 4          |                                   | <b>2021</b> | <b>36,7</b>                                                                                    | <b>51,2</b>                                                                 | <b>8,77</b>                                                                                      | <b>10,82</b>                                                                                                                                                                   | <b>15068</b>                                                 | <b>319</b>                                                                                    |
| 5          | Włochy                            | 2010        | 28,6                                                                                           | 37,9                                                                        | 1,35                                                                                             | 4,98                                                                                                                                                                           | 42640                                                        | 841                                                                                           |
| 6          |                                   | 2015        | 28,6                                                                                           | 40,9                                                                        | 4,86                                                                                             | 14,76                                                                                                                                                                          | 48454                                                        | 910                                                                                           |
| 7          |                                   | 2020        | 28,6                                                                                           | 48,7                                                                        | 5,77                                                                                             | 9,66                                                                                                                                                                           | 62096                                                        | 545                                                                                           |
| 8          |                                   | <b>2021</b> | <b>28,6</b>                                                                                    | <b>49,3</b>                                                                 | <b>3,85</b>                                                                                      | <b>7,26</b>                                                                                                                                                                    | <b>66989</b>                                                 | <b>548</b>                                                                                    |
| 9          | Wola                              | 2010        | 19,3                                                                                           | 137,6                                                                       | -4,78                                                                                            | 1,84                                                                                                                                                                           | 78827                                                        | 3944                                                                                          |
| 10         |                                   | 2015        | 19,3                                                                                           | 138,5                                                                       | -2,96                                                                                            | 5,30                                                                                                                                                                           | 84985                                                        | 4118                                                                                          |
| 11         |                                   | 2020        | 19,3                                                                                           | 151,1                                                                       | -1,80                                                                                            | 4,40                                                                                                                                                                           | 100934                                                       | 2341                                                                                          |
| 12         |                                   | <b>2021</b> | <b>19,3</b>                                                                                    | <b>151,2</b>                                                                | <b>-3,71</b>                                                                                     | <b>1,75</b>                                                                                                                                                                    | <b>111184</b>                                                | <b>2321</b>                                                                                   |
| 13         | Żoliborz                          | 2010        | 8,5                                                                                            | 48,4                                                                        | -4,39                                                                                            | -0,27                                                                                                                                                                          | 19878                                                        | 1002                                                                                          |
| 14         |                                   | 2015        | 8,5                                                                                            | 50,0                                                                        | -1,69                                                                                            | 23,01                                                                                                                                                                          | 19008                                                        | 1040                                                                                          |
| 15         |                                   | 2020        | 8,5                                                                                            | 56,7                                                                        | -1,61                                                                                            | 3,16                                                                                                                                                                           | 19765                                                        | 607                                                                                           |
| 16         |                                   | <b>2021</b> | <b>8,5</b>                                                                                     | <b>58,6</b>                                                                 | <b>-3,64</b>                                                                                     | <b>14,25</b>                                                                                                                                                                   | <b>19901</b>                                                 | <b>593</b>                                                                                    |

a Stan w dniu 1 stycznia. b Stan w dniu 31 grudnia. c Na podstawie bilansu. d Łącznie z migracjami między dzielnicami; do obliczenia salda za pracę" na str. 260. f W latach 2010 i 2015 w ponadgimnazjalnych. g Łącznie z cudzoziemcami; bez filii i zamiejscowych podstawowych jednostek prowadzących gospodarstwa indywidualne w rolnictwie.

a As of 1 January. b As of 31 December. c Based on balance. d Including interdistrict migration; for calculating net migration for 2015 data page 260. f In 2010 and 2015, in upper secondary schools. g Including foreigners; excluding branch sections and basic organisational units i Excluding persons tending private farms in agriculture.



| Mieszkania oddane do użytkowania na 1000 ludności<br>Dwellings completed per 1,000 population | Dzieci w przedszkolach na 1000 dzieci w wieku 3–5 lat<br>Children attending nursery schools per 1,000 children aged 3–5 | Uczniowie w szkołach dla dzieci i młodzieży<br>Pupils in schools for children and youth |                                                             | Studenci <sup>g</sup><br>Students <sup>g</sup> | Turystyczne obiekty noclegowe <sup>h</sup><br>Tourist accommodation establishments <sup>h</sup> |                                                 | Podmioty gospodarki narodowej <sup>bi</sup><br>Entities of the national economy <sup>bi</sup> |                                                                                                                  | Lp.<br>No. |
|-----------------------------------------------------------------------------------------------|-------------------------------------------------------------------------------------------------------------------------|-----------------------------------------------------------------------------------------|-------------------------------------------------------------|------------------------------------------------|-------------------------------------------------------------------------------------------------|-------------------------------------------------|-----------------------------------------------------------------------------------------------|------------------------------------------------------------------------------------------------------------------|------------|
|                                                                                               |                                                                                                                         | podstawowych<br>primary                                                                 | ponadpodstawowych <sup>f</sup><br>post-primary <sup>f</sup> |                                                | udzielone noclegi<br>overnight stays                                                            | korzystający z noclegów<br>tourist accommodated | ogółem<br>total                                                                               | w tym osoby fizyczne prowadzące działalność gospodarczą<br>of which natural persons conducting economic activity |            |
| 46,2                                                                                          | 820                                                                                                                     | 1299                                                                                    | 501                                                         | –                                              | 22382                                                                                           | 14126                                           | 4936                                                                                          | 3005                                                                                                             | 1          |
| 39,3                                                                                          | 923                                                                                                                     | 2951                                                                                    | 334                                                         | –                                              | 34125                                                                                           | 19405                                           | 8741                                                                                          | 5387                                                                                                             | 2          |
| 20,3                                                                                          | 902                                                                                                                     | 5987                                                                                    | 607                                                         | –                                              | 24523                                                                                           | 14185                                           | 13717                                                                                         | 8651                                                                                                             | 3          |
| <b>11,9</b>                                                                                   | <b>933</b>                                                                                                              | <b>6603</b>                                                                             | <b>732</b>                                                  | –                                              | .                                                                                               | .                                               | <b>14690</b>                                                                                  | <b>9208</b>                                                                                                      | 4          |
| 8,3                                                                                           | 1050                                                                                                                    | 2101                                                                                    | 562                                                         | 3511                                           | 230359                                                                                          | 175502                                          | 9997                                                                                          | 5220                                                                                                             | 5          |
| 14,6                                                                                          | 1189                                                                                                                    | 3090                                                                                    | 482                                                         | –                                              | 403955                                                                                          | 297538                                          | 11599                                                                                         | 5514                                                                                                             | 6          |
| 36,2                                                                                          | 1024                                                                                                                    | 4134                                                                                    | 1776                                                        | 5512                                           | 283137                                                                                          | 199041                                          | 13856                                                                                         | 6892                                                                                                             | 7          |
| <b>7,9</b>                                                                                    | <b>1018</b>                                                                                                             | <b>4176</b>                                                                             | <b>1955</b>                                                 | <b>5712</b>                                    | <b>516031</b>                                                                                   | <b>343447</b>                                   | <b>14747</b>                                                                                  | <b>7281</b>                                                                                                      | 8          |
| 10,9                                                                                          | 1006                                                                                                                    | 5232                                                                                    | 8896                                                        | 19372                                          | 436809                                                                                          | 278483                                          | 29781                                                                                         | 16773                                                                                                            | 9          |
| 14,4                                                                                          | 896                                                                                                                     | 6795                                                                                    | 9606                                                        | 11661                                          | 492702                                                                                          | 279029                                          | 37059                                                                                         | 16898                                                                                                            | 10         |
| 26,0                                                                                          | 899                                                                                                                     | 8950                                                                                    | 13302                                                       | 12306                                          | 258065                                                                                          | 148007                                          | 45550                                                                                         | 20772                                                                                                            | 11         |
| <b>12,2</b>                                                                                   | <b>895</b>                                                                                                              | <b>9269</b>                                                                             | <b>13774</b>                                                | <b>12391</b>                                   | <b>451839</b>                                                                                   | <b>246340</b>                                   | <b>48878</b>                                                                                  | <b>22149</b>                                                                                                     | 12         |
| 7,1                                                                                           | 933                                                                                                                     | 1896                                                                                    | 3713                                                        | 2963                                           | 188                                                                                             | 20                                              | 10318                                                                                         | 6589                                                                                                             | 13         |
| 15,1                                                                                          | 870                                                                                                                     | 2751                                                                                    | 3565                                                        | 3317                                           | –                                                                                               | –                                               | 11966                                                                                         | 7037                                                                                                             | 14         |
| 18,7                                                                                          | 710                                                                                                                     | 3648                                                                                    | 5200                                                        | 4448                                           | .                                                                                               | .                                               | 14699                                                                                         | 9114                                                                                                             | 15         |
| <b>5,7</b>                                                                                    | <b>752</b>                                                                                                              | <b>3713</b>                                                                             | <b>5538</b>                                                 | <b>4518</b>                                    | .                                                                                               | .                                               | <b>15566</b>                                                                                  | <b>9676</b>                                                                                                      | 16         |

2015 r. wykorzystano dane o migracjach wewnętrznych za 2015 r. i migracjach zagranicznych za 2014 r. e Patrz uwagi metodologiczne do działu „Rynek organizacyjnych. h Od 2017 r. dane opracowano z uwzględnieniem imputacji dla jednostek, które odmówiły udziału w badaniu. i Bez osób

on internal migration for 2015 and data on international migration for 2014 were used. e See methodological notes to the chapter “Labour market” on in another location. h Since 2017, data were compiled taking into account imputation for units, which refused to participate in the survey.

TABLES

**Tablica 1. Położenie geograficzne m.st. Warszawy**

Table 1. Geographic location of Warsaw

| Wyszczególnienie                                  | W stopniach,<br>minutach i sekundach<br>In degrees, minutes<br>and seconds | W km<br>In km | Specification                               |
|---------------------------------------------------|----------------------------------------------------------------------------|---------------|---------------------------------------------|
| Najdalej wysunięte punkty granicy m.st. Warszawy: |                                                                            |               | The furthest points of Warsaw border:       |
| na północ (szerokość geograficzna północna)       | 52°22'05''                                                                 | .             | in the north (northern geographic latitude) |
| na południe (szerokość geograficzna północna)     | 52°05'52''                                                                 | .             | in the south (northern geographic latitude) |
| na zachód (długość geograficzna wschodnia)        | 20°51'06''                                                                 | .             | in the west (eastern geographic longitude)  |
| na wschód (długość geograficzna wschodnia)        | 21°16'16''                                                                 | .             | in the east (eastern geographic longitude)  |
| Rozciągłość:                                      |                                                                            |               | Extent:                                     |
| z południa na północ                              | 0°16'13''                                                                  | 30            | from south to north                         |
| z zachodu na wschód                               | 0°25'10''                                                                  | 29            | from west to east                           |

Źródło: dane Urzędu Miasta Stołecznego Warszawy.

Source: data of Warsaw City Hall.

**Tablica 2. Powiaty i gminy graniczące z m.st. Warszawą w 2021 r.**

Stan w dniu 1 stycznia

Table 2. Powiats and gminas bordering Warsaw in 2021

As of 1 January

| Wyszczególnienie<br>Specification<br>w. – gmina wiejska<br>rural gmina<br>m. – gmina miejska<br>urban gmina<br>m-w. – gmina miejsko-wiejska<br>urban-rural gmina | Powierzchnia w km <sup>2</sup><br>Area in km <sup>2</sup> | Ludność (stan w dniu 31.12)<br>Population (as of 31 Dec.) |                                             |
|------------------------------------------------------------------------------------------------------------------------------------------------------------------|-----------------------------------------------------------|-----------------------------------------------------------|---------------------------------------------|
|                                                                                                                                                                  |                                                           | ogółem<br>total                                           | na 1 km <sup>2</sup><br>per km <sup>2</sup> |
| Powiat legionowski                                                                                                                                               | 391                                                       | 128837                                                    | 330                                         |
| w tym gminy: of which gminas:                                                                                                                                    |                                                           |                                                           |                                             |
| w. Jabłonna                                                                                                                                                      | 65                                                        | 22605                                                     | 349                                         |
| w. Nieporęt                                                                                                                                                      | 96                                                        | 16806                                                     | 175                                         |
| Powiat miński                                                                                                                                                    | 1164                                                      | 158836                                                    | 136                                         |
| w tym gmina: of which gmina:                                                                                                                                     |                                                           |                                                           |                                             |
| m. Sulejów                                                                                                                                                       | 19                                                        | 21253                                                     | 1101                                        |
| Powiat otwocki                                                                                                                                                   | 616                                                       | 126449                                                    | 205                                         |
| w tym gminy: of which gminas:                                                                                                                                    |                                                           |                                                           |                                             |
| m. Józefów                                                                                                                                                       | 24                                                        | 20998                                                     | 878                                         |
| w. Wiązowna                                                                                                                                                      | 102                                                       | 15393                                                     | 151                                         |
| Powiat piaseczyński                                                                                                                                              | 621                                                       | 209443                                                    | 337                                         |
| w tym gminy: of which gminas:                                                                                                                                    |                                                           |                                                           |                                             |
| m-w. Piaseczno                                                                                                                                                   | 128                                                       | 95740                                                     | 746                                         |
| m-w. Konstancin-Jeziorna                                                                                                                                         | 79                                                        | 25165                                                     | 320                                         |
| w. Lesznowola                                                                                                                                                    | 69                                                        | 35219                                                     | 508                                         |

**Tablica 2. Powiaty i gminy graniczące z m.st. Warszawą w 2021 r. (dok.)**

Stan w dniu 1 stycznia

**Table 2. Powiats and gminas bordering Warsaw in 2021 (cont.)**

As of 1 January

| Wyszczególnienie<br>Specification<br>w. – gmina wiejska<br>rural gmina<br>m. – gmina miejska<br>urban gmina<br>m-w. – gmina miejsko-wiejska<br>urban-rural gmina | Powierzchnia w km <sup>2</sup><br>Area in km <sup>2</sup> | Ludność (stan w dniu 31.12)<br>Population (as of 31 Dec.) |                                             |
|------------------------------------------------------------------------------------------------------------------------------------------------------------------|-----------------------------------------------------------|-----------------------------------------------------------|---------------------------------------------|
|                                                                                                                                                                  |                                                           | ogółem<br>total                                           | na 1 km <sup>2</sup><br>per km <sup>2</sup> |
| Powiat pruszkowski                                                                                                                                               | 246                                                       | 177193                                                    | 719                                         |
| w tym gminy: of which gminas:                                                                                                                                    |                                                           |                                                           |                                             |
| m. Piastów                                                                                                                                                       | 6                                                         | 23140                                                     | 4017                                        |
| w. Michałowice                                                                                                                                                   | 35                                                        | 19123                                                     | 551                                         |
| w. Raszyn                                                                                                                                                        | 44                                                        | 22803                                                     | 519                                         |
| Powiat warszawski zachodni                                                                                                                                       | 534                                                       | 131550                                                    | 246                                         |
| w tym gminy: of which gminas:                                                                                                                                    |                                                           |                                                           |                                             |
| m-w. Łomianki                                                                                                                                                    | 39                                                        | 30939                                                     | 797                                         |
| m-w. Ożarów Mazowiecki                                                                                                                                           | 71                                                        | 30129                                                     | 423                                         |
| w. Stare Babice                                                                                                                                                  | 63                                                        | 22181                                                     | 350                                         |
| w. Izabelin                                                                                                                                                      | 65                                                        | 10760                                                     | 166                                         |
| Powiat wołomiński                                                                                                                                                | 954                                                       | 270560                                                    | 284                                         |
| w tym gminy: of which gminas:                                                                                                                                    |                                                           |                                                           |                                             |
| m. Marki                                                                                                                                                         | 26                                                        | 43164                                                     | 1651                                        |
| m. Żąbki                                                                                                                                                         | 11                                                        | 44325                                                     | 4037                                        |
| m. Zielonka                                                                                                                                                      | 79                                                        | 18179                                                     | 229                                         |

**Tablica 3. Temperatura powietrza****Table 3. Air temperature**

| Stacja meteorologiczna<br>Meteorological station | Wzniesienie stacji nad poziom morza w m<br>Station elevation above the sea level in m | Temperatury w °C<br>Temperatures in °C       |                |                |                |      |                          |                         |                                                                      |
|--------------------------------------------------|---------------------------------------------------------------------------------------|----------------------------------------------|----------------|----------------|----------------|------|--------------------------|-------------------------|----------------------------------------------------------------------|
|                                                  |                                                                                       | średnie <sup>a</sup><br>average <sup>a</sup> |                |                |                |      | skrajne<br>extreme       |                         | amplitudy temperatur skrajnych<br>amplitudes of extreme temperatures |
|                                                  |                                                                                       | 1971–<br>–2000                               | 1991–<br>–2020 | 2011–<br>–2020 | 2016–<br>–2020 | 2021 | maksi-<br>mum<br>maximum | mini-<br>mum<br>minimum |                                                                      |
| Warszawa-Okęcie                                  | 106                                                                                   | 8,1                                          | 9,0            | 9,8            | 10,2           | 8,9  | 37,0                     | –30,7                   | 67,7                                                                 |

a Dane za okresy wieloletnie dotyczą średnich rocznych z tych okresów.

Ź r ó d ł o: dane Instytutu Meteorologii i Gospodarki Wodnej – Państwowego Instytutu Badawczego.

a Data for multi-year periods include annual averages from these periods.

S o u r c e: data of the Institute of Meteorology and Water Management – National Research Institute.

TABLES

**Tablica 4. Opady atmosferyczne, prędkość wiatru i zachmurzenie**  
**Table 4. Atmospheric precipitation, wind velocity and cloudiness**

| Stacja meteorologiczna<br>Meteorological station | Wzniesienie stacji nad poziom morza w m<br>Station elevation above the sea level in m | Roczne sumy opadów w mm<br>Total annual precipitation in mm |                |                |                | Średnia prędkość wiatru w m/s<br>Average wind velocity in m/s | Średnie zachmurzenie w oktantach <sup>a</sup><br>Average cloudiness in octants <sup>a</sup> |      |
|--------------------------------------------------|---------------------------------------------------------------------------------------|-------------------------------------------------------------|----------------|----------------|----------------|---------------------------------------------------------------|---------------------------------------------------------------------------------------------|------|
|                                                  |                                                                                       | Średnie <sup>b</sup><br>average <sup>b</sup>                |                |                |                |                                                               |                                                                                             | 2021 |
|                                                  |                                                                                       | 1971—<br>—2000                                              | 1991—<br>—2020 | 2011—<br>—2020 | 2016—<br>—2020 |                                                               |                                                                                             |      |
| Warszawa-Okęcie                                  | 106                                                                                   | 519                                                         | 550            | 546            | 554            | 676                                                           | 3,3                                                                                         | 5,3  |

a Stopień zachmurzenia nieba: od 0 (niebo bez chmur) do 8 (niebo całkowicie pokryte chmurami). b Dane za okresy wieloletnie dotyczą średnich rocznych z tych okresów.

Źródło: dane Instytutu Meteorologii i Gospodarki Wodnej — Państwowego Instytutu Badawczego.

a Degree of cloudiness: from 0 (no clouds) to 8 (total cloud cover). b Data for multi-year periods include annual averages from these periods.

Source: data of the Institute of Meteorology and Water Management — National Research Institute.

**Tablica 5. Dane meteorologiczne stacji meteorologicznej Warszawa-Okęcie**  
**Table 5. Meteorological data of Warszawa-Okęcie meteorological station**

| Lata <sup>a</sup><br>Years <sup>a</sup>                                       | 01   | 02   | 03  | 04   | 05   | 06   | 07   | 08   | 09   | 10   | 11  | 12   |
|-------------------------------------------------------------------------------|------|------|-----|------|------|------|------|------|------|------|-----|------|
| Temperatura powietrza w °C <sup>b</sup><br>Air temperature in °C <sup>b</sup> |      |      |     |      |      |      |      |      |      |      |     |      |
| 1971—2000                                                                     | -2,2 | -1,2 | 2,6 | 7,9  | 13,7 | 16,5 | 18,1 | 17,7 | 13,0 | 8,1  | 2,8 | -0,4 |
| 1991—2020                                                                     | -1,5 | -0,4 | 3,2 | 9,2  | 14,3 | 17,7 | 19,7 | 19,1 | 14,0 | 8,7  | 3,8 | -0,1 |
| 2011—2020                                                                     | -1,1 | -0,1 | 4,1 | 9,9  | 14,8 | 18,9 | 20,0 | 20,1 | 15,0 | 9,5  | 4,9 | 1,8  |
| 2016—2020                                                                     | -1,0 | 1,3  | 4,5 | 10,2 | 14,9 | 19,9 | 19,8 | 20,3 | 15,4 | 10,0 | 4,9 | 2,1  |
| 2021                                                                          | -1,4 | -2,3 | 3,3 | 7,0  | 12,9 | 20,5 | 21,9 | 17,2 | 13,9 | 9,6  | 5,3 | -0,9 |
| Opady atmosferyczne w mm<br>Atmospheric precipitation in mm                   |      |      |     |      |      |      |      |      |      |      |     |      |
| 1971—2000                                                                     | 22   | 22   | 28  | 35   | 51   | 71   | 73   | 59   | 49   | 38   | 36  | 34   |
| 1991—2020                                                                     | 31   | 30   | 29  | 35   | 56   | 64   | 82   | 61   | 50   | 40   | 36  | 36   |
| 2011—2020                                                                     | 35   | 29   | 25  | 32   | 61   | 64   | 85   | 53   | 50   | 48   | 24  | 39   |
| 2016—2020                                                                     | 26   | 37   | 26  | 21   | 52   | 69   | 66   | 60   | 62   | 68   | 24  | 42   |
| 2021                                                                          | 31   | 28   | 18  | 58   | 65   | 56   | 154  | 171  | 32   | 10   | 35  | 19   |
| Zachmurzenie w oktantach <sup>bc</sup><br>Cloudiness in octants <sup>bc</sup> |      |      |     |      |      |      |      |      |      |      |     |      |
| 2020                                                                          | 6,4  | 5,9  | 4,2 | 3,3  | 5,0  | 5,1  | 4,5  | 4,1  | 4,2  | 5,9  | 6,4 | 6,9  |
| 2021                                                                          | 6,9  | 5,6  | 5,5 | 5,3  | 5,0  | 3,4  | 4,7  | 5,3  | 4,6  | 4,4  | 6,2 | 6,6  |

a Dane za okresy wieloletnie dotyczą średnich miesięcznych z tych okresów. b Wartości średnie. c Stopień zachmurzenia nieba: od 0 (niebo bez chmur) do 8 (niebo całkowicie pokryte chmurami).

Źródło: dane Instytutu Meteorologii i Gospodarki Wodnej — Państwowego Instytutu Badawczego.

a Data for multi-year periods include monthly averages from these periods. b Averages. c Degree of cloudiness: from 0 (no clouds) to 8 (total cloud cover).

Source: data of the Institute of Meteorology and Water Management — National Research Institute.

**Tablica 6. Powierzchnia geodezyjna w 2021 r.**

Stan w dniu 1 stycznia

Table 6. Geodesic area in 2021

As of 1 January

| Dzielnice<br>Districts                 | W km <sup>2</sup><br>In km <sup>2</sup> | W odsetkach<br>In percent | Na 1 mieszkańca <sup>a</sup> w m <sup>2</sup><br>Per capita <sup>a</sup> in m <sup>2</sup> |
|----------------------------------------|-----------------------------------------|---------------------------|--------------------------------------------------------------------------------------------|
| <b>M.st. Warszawa</b><br><b>Warsaw</b> | <b>517,2</b>                            | <b>100,0</b>              | <b>278</b>                                                                                 |
| Bemowo                                 | 25,0                                    | 4,8                       | 193                                                                                        |
| Białołęka                              | 73,0                                    | 14,1                      | 477                                                                                        |
| Bielany                                | 32,3                                    | 6,3                       | 242                                                                                        |
| Mokotów                                | 35,4                                    | 6,9                       | 157                                                                                        |
| Ochota                                 | 9,7                                     | 1,9                       | 120                                                                                        |
| Praga-Południe                         | 22,4                                    | 4,3                       | 120                                                                                        |
| Praga-Północ                           | 11,3                                    | 2,2                       | 186                                                                                        |
| Rembertów                              | 19,3                                    | 3,7                       | 782                                                                                        |
| Śródmieście                            | 15,6                                    | 3,0                       | 153                                                                                        |
| Targówek                               | 24,3                                    | 4,7                       | 196                                                                                        |
| Ursus                                  | 9,4                                     | 1,8                       | 139                                                                                        |
| Ursynów                                | 43,8                                    | 8,5                       | 289                                                                                        |
| Wawer                                  | 79,7                                    | 15,4                      | 922                                                                                        |
| Wesoła                                 | 22,9                                    | 4,4                       | 870                                                                                        |
| Wilanów                                | 36,7                                    | 7,1                       | 718                                                                                        |
| Włochy                                 | 28,6                                    | 5,6                       | 581                                                                                        |
| Wola                                   | 19,3                                    | 3,7                       | 127                                                                                        |
| Żoliborz                               | 8,5                                     | 1,6                       | 144                                                                                        |

a Stan w dniu 31 grudnia.

Źródło: w zakresie powierzchni – dane Urzędu Marszałkowskiego Województwa Mazowieckiego opracowane przez Główny Urząd Geodezji i Kartografii.

a As of 31 December.

Source: in regard to area – data of the Marshal's Office of Mazowieckie Voivodship compiled by the Head Office of Geodesy and Cartography.

## TABLES

**Tablica 7. Powierzchnia geodezyjna według kierunków wykorzystania w 2021 r.**

Stan w dniu 1 stycznia

Table 7. Geodesic area by land use in 2021

As of 1 January

| Lp.<br>No. | Wyszczególnienie<br>Specification                                                                           | M.st.<br>Warszawa<br>Warsaw | Dzielnice   |             |             |             |            |                     |                   |
|------------|-------------------------------------------------------------------------------------------------------------|-----------------------------|-------------|-------------|-------------|-------------|------------|---------------------|-------------------|
|            |                                                                                                             |                             | Bemowo      | Białoteka   | Bielany     | Mokotów     | Ochota     | Praga-<br>-Południe | Praga-<br>-Północ |
|            |                                                                                                             |                             | w ha        |             |             |             |            |                     |                   |
| 1          | <b>Powierzchnia ogólna</b><br>Total area                                                                    | <b>51724</b>                | <b>2495</b> | <b>7304</b> | <b>3234</b> | <b>3542</b> | <b>972</b> | <b>2238</b>         | <b>1131</b>       |
| 2          | Grunty rolne<br>Agricultural land                                                                           | 11622                       | 432         | 2811        | 409         | 762         | 28         | 123                 | 67                |
| 3          | użytki rolne<br>agricultural area                                                                           | 11256                       | 418         | 2769        | 394         | 693         | 23         | 121                 | 38                |
| 4          | grunty orne<br>arable land                                                                                  | 8006                        | 374         | 1497        | 250         | 581         | 21         | 118                 | 38                |
| 5          | sady<br>orchards                                                                                            | 193                         | -           | 30          | 1           | 31          | 1          | -                   | -                 |
| 6          | łąki i pastwiska trwałe<br>permanent meadows and<br>pastures                                                | 2066                        | 1           | 909         | 50          | 68          | -          | 2                   | -                 |
| 7          | grunty rolne zabudowane<br>agricultural built-up areas                                                      | 441                         | 26          | 98          | 8           | 13          | 1          | 1                   | -                 |
| 8          | grunty pod stawami i ro-<br>wami<br>lands under ponds and<br>ditches                                        | 112                         | 4           | 26          | 9           | -           | -          | -                   | -                 |
| 9          | grunty zadrzewione i zakrze-<br>wione na użytkach rolnych<br>woodland and shrubland<br>on agricultural land | 438                         | 13          | 209         | 76          | -           | -          | -                   | -                 |
| 10         | nieużytki<br>wasteland                                                                                      | 366                         | 14          | 42          | 15          | 69          | 5          | 2                   | 29                |
| 11         | Grunty leśne<br>Forest land                                                                                 | 8239                        | 254         | 932         | 714         | 26          | -          | 64                  | -                 |
| 12         | lasy<br>forests                                                                                             | 7974                        | 250         | 921         | 692         | -           | -          | 64                  | -                 |
| 13         | grunty zadrzewione<br>i zakrzewione<br>woodland and shrubland                                               | 265                         | 4           | 11          | 22          | 26          | -          | -                   | -                 |
| 14         | Grunty pod wodami<br>Land under waters                                                                      | 1753                        | 5           | 350         | 175         | 125         | -          | 148                 | 147               |

| Districts   |             |             |            |             |             |             |             |             |             |            | Lp.<br>No. |
|-------------|-------------|-------------|------------|-------------|-------------|-------------|-------------|-------------|-------------|------------|------------|
| Rembertów   | Śródmieście | Targówek    | Ursus      | Ursynów     | Wawer       | Wesoła      | Wilanów     | Włochy      | Wola        | Żoliborz   |            |
| in ha       |             |             |            |             |             |             |             |             |             |            |            |
| <b>1930</b> | <b>1557</b> | <b>2433</b> | <b>936</b> | <b>4379</b> | <b>7970</b> | <b>2294</b> | <b>3673</b> | <b>2863</b> | <b>1926</b> | <b>847</b> | 1          |
| 238         | 3           | 458         | 140        | 1113        | 2047        | 207         | 2109        | 628         | 47          | -          | 2          |
| 225         | 3           | 456         | 139        | 1087        | 2010        | 154         | 2053        | 626         | 47          | -          | 3          |
| 159         | 3           | 338         | 117        | 894         | 1333        | 97          | 1553        | 588         | 45          | -          | 4          |
| 2           | -           | -           | 10         | 73          | 11          | -           | 34          | -           | -           | -          | 5          |
| 45          | -           | 102         | -          | 28          | 493         | 23          | 334         | 11          | -           | -          | 6          |
| 1           | -           | 2           | 12         | 82          | 85          | 16          | 80          | 14          | 2           | -          | 7          |
| 2           | -           | 7           | -          | 8           | 16          | 1           | 37          | 2           | -           | -          | 8          |
| 16          | -           | 7           | -          | 2           | 72          | 17          | 15          | 11          | -           | -          | 9          |
| 13          | -           | 2           | 1          | 26          | 37          | 53          | 56          | 2           | -           | -          | 10         |
| 712         | -           | 186         | -          | 926         | 2784        | 1291        | 254         | 45          | 51          | -          | 11         |
| 711         | -           | 186         | -          | 918         | 2655        | 1283        | 242         | 5           | 47          | -          | 12         |
| 1           | -           | -           | -          | 8           | 129         | 8           | 12          | 40          | 4           | -          | 13         |
| 1           | 95          | 12          | -          | 19          | 328         | 4           | 271         | 9           | -           | 64         | 14         |



## TABLES

**Tablica 7. Powierzchnia geodezyjna według kierunków wykorzystania w 2021 r. (dok.)**

Stan w dniu 1 stycznia

Table 7. Geodesic area by land use in 2021 (cont.)

As of 1 January

| Lp.<br>No. | Wyszczególnienie<br>Specification                                                         | M.st.<br>Warszawa<br>Warsaw | Dzielnice |           |         |         |        |                     |                   |
|------------|-------------------------------------------------------------------------------------------|-----------------------------|-----------|-----------|---------|---------|--------|---------------------|-------------------|
|            |                                                                                           |                             | Bemowo    | Białołęka | Bielany | Mokotów | Ochota | Praga-<br>-Południe | Praga-<br>-Północ |
|            |                                                                                           |                             | w ha      |           |         |         |        |                     |                   |
| 1          | Grunty zabudowane i zurbanizowane<br>Built-up and urbanised areas                         | 29760                       | 1803      | 3155      | 1898    | 2563    | 944    | 1885                | 904               |
| 2          | tereny mieszkaniowe<br>residential areas                                                  | 10225                       | 577       | 1330      | 601     | 861     | 258    | 629                 | 154               |
| 3          | tereny przemysłowe<br>industrial areas                                                    | 2284                        | 55        | 543       | 322     | 158     | 46     | 80                  | 130               |
| 4          | inne tereny zabudowane<br>other built-up areas                                            | 5977                        | 686       | 389       | 410     | 593     | 264    | 223                 | 155               |
| 5          | zurbanizowane tereny niezabudowane lub w trakcie zabudowy<br>urbanised non-built-up areas | 1188                        | 42        | 136       | 98      | 82      | 16     | 91                  | 34                |
| 6          | tereny rekreacyjno-wypoczynkowe<br>recreational and rest areas                            | 1577                        | 41        | 20        | 56      | 169     | 127    | 182                 | 84                |
| 7          | tereny komunikacyjne<br>transport areas                                                   | 8509                        | 402       | 737       | 411     | 700     | 233    | 680                 | 347               |
| 8          | drogi<br>roads                                                                            | 6351                        | 322       | 594       | 381     | 657     | 201    | 420                 | 198               |
| 9          | tereny kolejowe<br>railway                                                                | 1295                        | 75        | 122       | 11      | 13      | 29     | 251                 | 146               |
| 10         | inne tereny komunikacyjne <sup>a</sup><br>other communication areas <sup>a</sup>          | 863                         | 5         | 21        | 19      | 30      | 3      | 9                   | 3                 |
| 11         | Użytki ekologiczne<br>Ecological area                                                     | 13                          | -         | -         | 5       | -       | -      | -                   | -                 |
| 12         | Tereny różne <sup>b</sup><br>Miscellaneous land <sup>b</sup>                              | 337                         | 1         | 56        | 33      | 66      | -      | 18                  | 13                |

a łącznie z gruntami przeznaczonymi pod budowę dróg publicznych lub linii kolejowych. b Grunty przeznaczone do rekultywacji oraz niezagospodarowane. Źródło: dane Urzędu Marszałkowskiego Województwa Mazowieckiego opracowane przez Główny Urząd Geodezji i Kartografii.

a Including areas used for public roads construction or railways. b Lands designated for reclamation and unused reclaimed lands, embankment. Source: data of the Marshal's Office of Mazowieckie Voivodship compiled by the Head Office of Geodesy and Cartography.

| Districts |             |          |       |         |       |        |         |        |      |          | Lp.<br>No. |
|-----------|-------------|----------|-------|---------|-------|--------|---------|--------|------|----------|------------|
| Rembertów | Śródmieście | Targówek | Ursus | Ursynów | Wawer | Wesoła | Wilanów | Włochy | Wola | Żoliborz |            |
| in ha     |             |          |       |         |       |        |         |        |      |          |            |
| 912       | 1453        | 1776     | 796   | 2304    | 2788  | 792    | 1010    | 2168   | 1827 | 782      | 1          |
| 337       | 269         | 554      | 350   | 854     | 1567  | 388    | 445     | 420    | 409  | 222      | 2          |
| 171       | 52          | 143      | 101   | 82      | 51    | 8      | 78      | 128    | 133  | 3        | 3          |
| 155       | 419         | 467      | 91    | 358     | 303   | 125    | 117     | 580    | 491  | 151      | 4          |
| 25        | 12          | 103      | 57    | 148     | 98    | 44     | 29      | 77     | 74   | 22       | 5          |
| 14        | 302         | 38       | 15    | 233     | 18    | 2      | 16      | 21     | 81   | 158      | 6          |
| 210       | 399         | 471      | 182   | 629     | 751   | 225    | 325     | 942    | 639  | 226      | 7          |
| 151       | 373         | 396      | 163   | 504     | 591   | 190    | 243     | 415    | 331  | 221      | 8          |
| 55        | 19          | 61       | 8     | 70      | 53    | 29     | 9       | 38     | 305  | 1        | 9          |
| 4         | 7           | 14       | 11    | 55      | 107   | 6      | 73      | 489    | 3    | 4        | 10         |
| -         | -           | -        | -     | 4       | -     | -      | 4       | -      | -    | -        | 11         |
| 67        | 6           | 1        | -     | 13      | 23    | -      | 25      | 13     | 1    | 1        | 12         |

podarowane grunty zrehabilitowane, wały ochronne nieprzystosowane do ruchu kołowego.

ments not designated for car traffic.

TABLES

**Tablica 8. Struktura użytkowania gruntów<sup>a</sup> w 2021 r.**

Stan w dniu 1 stycznia

Table 8. Land use structure<sup>a</sup> in 2021

As of 1 January

| Dzielnice<br>Districts                        | Grunty rolne<br>Agricultural land |                                                 | Grunty leśne<br>Forest land | Grunty zabudowane<br>i zurbanizowane<br>Built-up and urbanised areas |                                                     |                                                    | Pozostałe<br>grunty<br>Other land |
|-----------------------------------------------|-----------------------------------|-------------------------------------------------|-----------------------------|----------------------------------------------------------------------|-----------------------------------------------------|----------------------------------------------------|-----------------------------------|
|                                               | razem<br>total                    | w tym grunty<br>orne<br>of which<br>arable land |                             | razem<br>total                                                       | w tym<br>of which                                   |                                                    |                                   |
|                                               |                                   |                                                 |                             |                                                                      | tereny<br>mieszka-<br>niowe<br>residential<br>areas | tereny<br>komuni-<br>kacyjne<br>transport<br>areas |                                   |
| w % powierzchni ogólnej<br>in % of total area |                                   |                                                 |                             |                                                                      |                                                     |                                                    |                                   |
| <b>M.st. Warszawa<br/>Warsaw</b>              | <b>22,5</b>                       | <b>15,5</b>                                     | <b>15,9</b>                 | <b>57,5</b>                                                          | <b>19,8</b>                                         | <b>16,5</b>                                        | <b>4,1</b>                        |
| Bemowo                                        | 17,3                              | 15,0                                            | 10,2                        | 72,3                                                                 | 23,1                                                | 16,1                                               | 0,2                               |
| Białołęka                                     | 38,5                              | 20,5                                            | 12,8                        | 43,2                                                                 | 18,2                                                | 10,1                                               | 5,6                               |
| Bielany                                       | 12,6                              | 7,7                                             | 22,1                        | 58,7                                                                 | 18,6                                                | 12,7                                               | 6,6                               |
| Mokotów                                       | 21,5                              | 16,4                                            | 0,7                         | 72,4                                                                 | 24,3                                                | 19,8                                               | 5,4                               |
| Ochota                                        | 2,9                               | 2,2                                             | -                           | 97,1                                                                 | 26,5                                                | 24,0                                               | -                                 |
| Praga-Południe                                | 5,5                               | 5,3                                             | 2,9                         | 84,2                                                                 | 28,1                                                | 30,4                                               | 7,4                               |
| Praga-Północ                                  | 5,9                               | 3,4                                             | -                           | 79,9                                                                 | 13,6                                                | 30,7                                               | 14,1                              |
| Rembertów                                     | 12,3                              | 8,2                                             | 36,9                        | 47,3                                                                 | 17,5                                                | 10,9                                               | 3,5                               |
| Śródmieście                                   | 0,2                               | 0,2                                             | -                           | 93,3                                                                 | 17,3                                                | 25,6                                               | 6,5                               |
| Targówek                                      | 18,8                              | 13,9                                            | 7,6                         | 73,0                                                                 | 22,8                                                | 19,4                                               | 0,5                               |
| Ursus                                         | 15,0                              | 12,5                                            | -                           | 85,0                                                                 | 37,4                                                | 19,4                                               | -                                 |
| Ursynów                                       | 25,4                              | 20,4                                            | 21,1                        | 52,6                                                                 | 19,5                                                | 14,4                                               | 0,8                               |
| Wawer                                         | 25,7                              | 16,7                                            | 34,9                        | 35,0                                                                 | 19,7                                                | 9,4                                                | 4,4                               |
| Wesoła                                        | 9,0                               | 4,2                                             | 56,3                        | 34,5                                                                 | 16,9                                                | 9,8                                                | 0,2                               |
| Wilanów                                       | 57,4                              | 42,3                                            | 6,9                         | 27,5                                                                 | 12,1                                                | 8,8                                                | 8,2                               |
| Włochy                                        | 21,9                              | 20,5                                            | 1,6                         | 75,7                                                                 | 14,7                                                | 32,9                                               | 0,8                               |
| Wola                                          | 2,4                               | 2,3                                             | 2,6                         | 94,9                                                                 | 21,2                                                | 33,2                                               | 0,1                               |
| Żoliborz                                      | -                                 | -                                               | -                           | 92,3                                                                 | 26,2                                                | 26,7                                               | 7,7                               |

<sup>a</sup> Według powierzchni geodezyjnej.

Źródło: dane Urzędu Marszałkowskiego Województwa Mazowieckiego opracowane przez Główny Urząd Geodezji i Kartografii.

<sup>a</sup> By geodesic area.

Source: data of the Marshal's Office of Mazowieckie Voivodship compiled by the Head Office of Geodesy and Cartography.

**Tablica 9. Grunty komunalne w 2021 r.**

Stan w dniu 1 stycznia

Table 9. Communal lands in 2021

As of 1 January

| Dzielnice<br>Districts                 | Ogółem<br>Total | W tym grunty Of which lands                                                                       |                                                                                                                             |                                                                |                                        |                                                           |
|----------------------------------------|-----------------|---------------------------------------------------------------------------------------------------|-----------------------------------------------------------------------------------------------------------------------------|----------------------------------------------------------------|----------------------------------------|-----------------------------------------------------------|
|                                        |                 | wchodzące<br>w skład gminnego<br>zasobu<br>nieruchomości<br>forming resource<br>of gmina property | przekazane<br>w trwały zarząd<br>gminnym<br>jednostkom<br>organizacyjnym<br>transferred to<br>permanent gmina<br>management | przekazane w użytkowanie wieczyste<br>held under perpetual use |                                        |                                                           |
|                                        |                 |                                                                                                   |                                                                                                                             | razem<br>total                                                 | w tym<br>of which                      |                                                           |
|                                        |                 |                                                                                                   |                                                                                                                             |                                                                | osobom<br>fizycznym<br>natural persons | spółdzielniom<br>mieszkaniowym<br>housing<br>cooperatives |
| w ha in hectares                       |                 |                                                                                                   |                                                                                                                             |                                                                |                                        |                                                           |
| <b>M.st. Warszawa</b><br><b>Warsaw</b> | <b>11781</b>    | <b>7236</b>                                                                                       | <b>516</b>                                                                                                                  | <b>1607</b>                                                    | <b>288</b>                             | <b>605</b>                                                |
| Bemowo                                 | 647             | 371                                                                                               | 25                                                                                                                          | 132                                                            | 7                                      | 105                                                       |
| Białołęka                              | 1114            | 657                                                                                               | 78                                                                                                                          | 109                                                            | 7                                      | 9                                                         |
| Bielany                                | 809             | 428                                                                                               | 69                                                                                                                          | 171                                                            | 37                                     | 85                                                        |
| Mokotów                                | 1844            | 1150                                                                                              | 2                                                                                                                           | 278                                                            | 68                                     | 122                                                       |
| Ochota                                 | 458             | 321                                                                                               | 5                                                                                                                           | 67                                                             | 2                                      | 7                                                         |
| Praga-Południe                         | 910             | 704                                                                                               | 5                                                                                                                           | 116                                                            | 28                                     | 57                                                        |
| Praga-Północ                           | 332             | 207                                                                                               | 44                                                                                                                          | 28                                                             | 11                                     | 3                                                         |
| Rembertów                              | 201             | 126                                                                                               | 6                                                                                                                           | 21                                                             | -                                      | -                                                         |
| Śródmieście                            | 873             | 480                                                                                               | 31                                                                                                                          | 139                                                            | 12                                     | 17                                                        |
| Targówek                               | 845             | 517                                                                                               | 41                                                                                                                          | 139                                                            | 57                                     | 51                                                        |
| Ursus                                  | 186             | 124                                                                                               | 3                                                                                                                           | 4                                                              | 1                                      | 2                                                         |
| Ursynów                                | 729             | 447                                                                                               | 54                                                                                                                          | 134                                                            | 15                                     | 70                                                        |
| Wawer                                  | 826             | 491                                                                                               | 79                                                                                                                          | 16                                                             | 3                                      | 2                                                         |
| Wesoła                                 | 239             | 172                                                                                               | 3                                                                                                                           | 3                                                              | 1                                      | -                                                         |
| Wilanów                                | 301             | 195                                                                                               | 7                                                                                                                           | 21                                                             | 4                                      | 11                                                        |
| Włochy                                 | 329             | 189                                                                                               | 9                                                                                                                           | 40                                                             | 7                                      | 6                                                         |
| Wola                                   | 760             | 459                                                                                               | 32                                                                                                                          | 122                                                            | 19                                     | 25                                                        |
| Żoliborz                               | 378             | 198                                                                                               | 23                                                                                                                          | 67                                                             | 9                                      | 33                                                        |

**Tablica 10. Powierzchnia o szczególnych walorach przyrodniczych prawnie chroniona w 2021 r.**

Stan w dniu 31 grudnia

Table 10. Area of special nature value under legal protection in 2021

As of 31 December

| Dzielnice<br>Districts                 | Ogółem<br>Grand total | Rezerwy<br>przyrody <sup>a</sup><br>Nature<br>reserves <sup>a</sup> | Parki<br>krajobrazowe <sup>ab</sup><br>Landscape parks <sup>ab</sup> | Obszary<br>chronionego<br>krajobrazu <sup>bc</sup><br>Protected<br>landscape<br>areas <sup>bc</sup> | Użytki ekolo-<br>giczne<br>Ecological<br>arable lands | Zespoły<br>przyrodniczo-<br>krajobrazowe<br>Landscape-<br>nature<br>complexes |
|----------------------------------------|-----------------------|---------------------------------------------------------------------|----------------------------------------------------------------------|-----------------------------------------------------------------------------------------------------|-------------------------------------------------------|-------------------------------------------------------------------------------|
|                                        |                       |                                                                     |                                                                      |                                                                                                     |                                                       |                                                                               |
| <b>M.st. Warszawa</b><br><b>Warsaw</b> | <b>12178,9</b>        | <b>1747,1</b>                                                       | <b>2422,2</b>                                                        | <b>7913,3</b>                                                                                       | <b>13,7</b>                                           | <b>82,7</b>                                                                   |
| Bemowo                                 | 352,0                 | -                                                                   | -                                                                    | 352,0                                                                                               | -                                                     | -                                                                             |
| Białołęka                              | 1201,1                | 88,2                                                                | -                                                                    | 1112,9                                                                                              | -                                                     | -                                                                             |
| Bielany                                | 1104,1                | 132,5                                                               | -                                                                    | 955,4                                                                                               | 4,8                                                   | 11,5                                                                          |

a Bez otuliny (strefy ochronnej). b Bez powierzchni rezerwatów przyrody i innych form ochrony przyrody położonych na ich terenie. c Patrz uwagi metodologiczne na str. 253.

a Excluding the buffer zone. b Excluding reserves and other forms of nature protection within those areas. c See methodological notes on page 253.

TABLES

**Tablica 10. Powierzchnia o szczególnych walorach przyrodniczych prawnie chroniona w 2021 r. (dok.)**

Stan w dniu 31 grudnia

Table 10. Area of special nature value under legal protection in 2021 (cont.)

As of 31 December

| Dzielnice<br>Districts | Ogółem<br>Grand total | Rezerwy przyrody <sup>a</sup><br>Nature reserves <sup>a</sup> | Parki krajobrazowe <sup>ab</sup><br>Landscape parks <sup>ab</sup> | Obszary chronionego krajobrazu <sup>bc</sup><br>Protected landscape areas <sup>bc</sup> | Użytki ekologiczne<br>Ecological arable lands | Zespoły przyrodniczo-krajobrazowe<br>Landscape-nature complexes |
|------------------------|-----------------------|---------------------------------------------------------------|-------------------------------------------------------------------|-----------------------------------------------------------------------------------------|-----------------------------------------------|-----------------------------------------------------------------|
|                        |                       |                                                               |                                                                   |                                                                                         |                                               |                                                                 |
| Mokotów                | 703,6                 | 47,6                                                          | -                                                                 | 639,2                                                                                   | 1,1                                           | 15,6                                                            |
| Praga-Południe         | 116,4                 | 59,4                                                          | -                                                                 | 57,0                                                                                    | -                                             | -                                                               |
| Praga-Północ           | 150,0                 | -                                                             | -                                                                 | 150,0                                                                                   | -                                             | -                                                               |
| Rembertów              | 855,0                 | 69,4                                                          | -                                                                 | 785,6                                                                                   | -                                             | -                                                               |
| Ursynów                | 1473,0                | 894,9                                                         | -                                                                 | 574,2                                                                                   | 4,0                                           | -                                                               |
| Wawer                  | 3052,3                | 182,8                                                         | 1835,6                                                            | 978,3                                                                                   | -                                             | 55,6                                                            |
| Wesoła                 | 1560,6                | 16,6                                                          | 586,6                                                             | 957,4                                                                                   | -                                             | -                                                               |
| Wilanów                | 1260,7                | 255,6                                                         | -                                                                 | 1001,3                                                                                  | 3,8                                           | -                                                               |
| Żoliborz               | 350,00                | -                                                             | -                                                                 | 350,0                                                                                   | -                                             | -                                                               |

a Bez otuliny (strefy ochronnej). b Bez powierzchni rezerwatów przyrody i innych form ochrony przyrody położonych na ich terenie. c Patrz uwagi metodologiczne na str. 253.

a Excluding the buffer zone. b Excluding reserves and other forms of nature protection within those areas. c See methodological notes on page 253.

**Tablica 11. Pomniki przyrody<sup>a</sup> w 2021 r.**

Stan w dniu 31 grudnia

Table 11. Nature monuments<sup>a</sup> in 2021

As of 31 December

| Dzielnice<br>Districts                 | Ogółem<br>Total | W tym Of which                        |                                |                   |
|----------------------------------------|-----------------|---------------------------------------|--------------------------------|-------------------|
|                                        |                 | pojedyncze drzewa<br>individual trees | grupy drzew<br>clumps of trees | głazy<br>boulders |
| <b>M.st. Warszawa</b><br><b>Warsaw</b> | 502             | 314                                   | 97                             | 75                |
| Bemowo                                 | 14              | 6                                     | 2                              | 5                 |
| Białołęka                              | 41              | 28                                    | 12                             | 1                 |
| Bielany                                | 28              | 19                                    | 9                              | -                 |
| Mokotów                                | 77              | 39                                    | 8                              | 25                |
| Ochota                                 | 16              | 10                                    | 1                              | 4                 |
| Praga-Południe                         | 12              | 10                                    | 1                              | 1                 |
| Praga-Północ                           | 1               | 1                                     | -                              | -                 |
| Rembertów                              | 6               | 2                                     | 4                              | -                 |
| Śródmieście                            | 42              | 22                                    | 6                              | 12                |
| Targówek                               | 4               | 1                                     | 1                              | 2                 |
| Ursus                                  | 13              | 9                                     | 1                              | 3                 |
| Ursynów                                | 46              | 22                                    | 9                              | 13                |
| Wawer                                  | 49              | 32                                    | 15                             | -                 |
| Wesoła                                 | 19              | 12                                    | 7                              | -                 |
| Wilanów                                | 51              | 35                                    | 16                             | -                 |
| Włochy                                 | 26              | 17                                    | 2                              | 4                 |
| Wola                                   | 43              | 39                                    | 2                              | 2                 |
| Żoliborz                               | 14              | 10                                    | 1                              | 3                 |

a Patrz uwagi metodologiczne na str. 253.

a See methodological notes on page 253.

**Tablica 12. Radni według płci i wieku w 2021 r.**

Stan w dniu 31 grudnia

Table 12. Councillors by sex and age in 2021

As of 31 December

| Wyszczególnienie<br>Specification<br>o – ogółem<br>total<br>k – w tym kobiety<br>of which women | Ogółem<br>Total | W wieku lat<br>At the age of |           |            |            |                         |            |
|-------------------------------------------------------------------------------------------------|-----------------|------------------------------|-----------|------------|------------|-------------------------|------------|
|                                                                                                 |                 | 18–29                        | 30–39     | 40–49      | 50–59      | 60 i więcej<br>and more |            |
| <b>OGÓŁEM</b>                                                                                   | <b>o</b>        | <b>485</b>                   | <b>37</b> | <b>115</b> | <b>144</b> | <b>83</b>               | <b>106</b> |
| <b>TOTAL</b>                                                                                    | <b>k</b>        | <b>211</b>                   | <b>11</b> | <b>43</b>  | <b>60</b>  | <b>36</b>               | <b>61</b>  |
| <b>Rada miasta</b>                                                                              | <b>o</b>        | <b>60</b>                    | <b>4</b>  | <b>13</b>  | <b>21</b>  | <b>16</b>               | <b>6</b>   |
| <b>City council</b>                                                                             | <b>k</b>        | <b>27</b>                    | <b>1</b>  | <b>5</b>   | <b>10</b>  | <b>7</b>                | <b>4</b>   |
| <b>Rady dzielnic</b>                                                                            | <b>o</b>        | <b>425</b>                   | <b>33</b> | <b>102</b> | <b>123</b> | <b>67</b>               | <b>100</b> |
| <b>District councils</b>                                                                        | <b>k</b>        | <b>184</b>                   | <b>10</b> | <b>38</b>  | <b>50</b>  | <b>29</b>               | <b>57</b>  |
| Bemowo                                                                                          | o               | 25                           | 1         | 7          | 8          | 3                       | 6          |
|                                                                                                 | k               | 10                           | 1         | 3          | 3          | 1                       | 2          |
| Białołęka                                                                                       | o               | 25                           | 1         | 9          | 11         | 3                       | 1          |
|                                                                                                 | k               | 8                            | –         | 3          | 4          | 1                       | –          |
| Bielany                                                                                         | o               | 25                           | 4         | 6          | 5          | 3                       | 7          |
|                                                                                                 | k               | 12                           | 2         | 1          | 4          | 1                       | 4          |
| Mokotów                                                                                         | o               | 28                           | 3         | 4          | 15         | 1                       | 5          |
|                                                                                                 | k               | 15                           | 3         | 1          | 7          | –                       | 4          |
| Ochota                                                                                          | o               | 23                           | 2         | 5          | 6          | 4                       | 6          |
|                                                                                                 | k               | 9                            | 2         | 2          | –          | 2                       | 3          |
| Praga-Południe                                                                                  | o               | 25                           | 1         | 7          | 6          | 3                       | 8          |
|                                                                                                 | k               | 11                           | –         | 3          | 1          | 3                       | 4          |
| Praga-Północ                                                                                    | o               | 23                           | –         | 6          | 5          | 5                       | 7          |
|                                                                                                 | k               | 11                           | –         | 1          | 2          | 3                       | 5          |
| Rembertów                                                                                       | o               | 21                           | –         | 3          | 8          | 1                       | 9          |
|                                                                                                 | k               | 4                            | –         | –          | 1          | –                       | 3          |
| Śródmieście                                                                                     | o               | 25                           | 3         | 5          | 7          | 6                       | 4          |
|                                                                                                 | k               | 12                           | –         | 2          | 3          | 3                       | 4          |
| Targówek                                                                                        | o               | 25                           | 2         | 6          | 7          | 3                       | 7          |
|                                                                                                 | k               | 13                           | 1         | 4          | 4          | 1                       | 3          |
| Ursus                                                                                           | o               | 23                           | 4         | 3          | 3          | 8                       | 5          |
|                                                                                                 | k               | 8                            | –         | 2          | 1          | 1                       | 4          |
| Ursynów                                                                                         | o               | 25                           | 4         | 4          | 8          | 4                       | 5          |
|                                                                                                 | k               | 8                            | –         | –          | 4          | 1                       | 3          |
| Wawer                                                                                           | o               | 23                           | –         | 3          | 8          | 3                       | 9          |
|                                                                                                 | k               | 10                           | –         | 1          | 3          | 1                       | 5          |
| Wesoła                                                                                          | o               | 21                           | 2         | 3          | 2          | 5                       | 9          |
|                                                                                                 | k               | 12                           | –         | 2          | 2          | 4                       | 4          |
| Wilanów                                                                                         | o               | 21                           | –         | 4          | 11         | 2                       | 4          |
|                                                                                                 | k               | 13                           | –         | 3          | 4          | 2                       | 4          |
| Włochy                                                                                          | o               | 21                           | 1         | 9          | 5          | 3                       | 3          |
|                                                                                                 | k               | 7                            | –         | 3          | 1          | 2                       | 1          |
| Wola                                                                                            | o               | 25                           | 4         | 12         | 2          | 5                       | 2          |
|                                                                                                 | k               | 11                           | 1         | 5          | 2          | 2                       | 1          |
| Żoliborz                                                                                        | o               | 21                           | 1         | 6          | 6          | 5                       | 3          |
|                                                                                                 | k               | 10                           | –         | 2          | 4          | 1                       | 3          |

## TABLES

**Tablica 13. Radni według grup zawodów w 2021 r.**

Stan w dniu 31 grudnia

**Table 13. Councillors by occupational groups in 2021**

As of 31 December

| Dzielnice<br>Districts                     | Ogółem<br>Total | W tym<br>Of which                                                                       |                              |                                                                                        |                                                      |                                                                  |
|--------------------------------------------|-----------------|-----------------------------------------------------------------------------------------|------------------------------|----------------------------------------------------------------------------------------|------------------------------------------------------|------------------------------------------------------------------|
|                                            |                 | przedstawiciele<br>władz<br>publicznych,<br>wyżsi urzędnicy<br>i kierownicy<br>managers | specjaliści<br>professionals | technicy<br>i inny średni<br>personel<br>technicians and<br>associate<br>professionals | pracownicy<br>biurowi<br>clerical support<br>workers | pracownicy usług<br>i sprzedawcy<br>service and sales<br>workers |
| <b>OGÓŁEM<br/>TOTAL</b>                    | <b>485</b>      | <b>119</b>                                                                              | <b>263</b>                   | <b>17</b>                                                                              | <b>50</b>                                            | <b>19</b>                                                        |
| <b>Rada miasta<br/>City council</b>        | <b>60</b>       | <b>33</b>                                                                               | <b>25</b>                    | <b>-</b>                                                                               | <b>1</b>                                             | <b>1</b>                                                         |
| <b>Rady dzielnic<br/>District councils</b> | <b>425</b>      | <b>86</b>                                                                               | <b>238</b>                   | <b>17</b>                                                                              | <b>49</b>                                            | <b>18</b>                                                        |
| Bemowo                                     | 25              | 7                                                                                       | 12                           | -                                                                                      | 3                                                    | 2                                                                |
| Białołęka                                  | 25              | 4                                                                                       | 9                            | 2                                                                                      | 8                                                    | -                                                                |
| Bielany                                    | 25              | 4                                                                                       | 12                           | -                                                                                      | 9                                                    | -                                                                |
| Mokotów                                    | 28              | 7                                                                                       | 15                           | -                                                                                      | 4                                                    | 1                                                                |
| Ochota                                     | 23              | 1                                                                                       | 10                           | 2                                                                                      | 4                                                    | 4                                                                |
| Praga-Południe                             | 25              | 4                                                                                       | 21                           | -                                                                                      | -                                                    | -                                                                |
| Praga-Północ                               | 23              | 7                                                                                       | 9                            | 1                                                                                      | 1                                                    | 4                                                                |
| Rembertów                                  | 21              | 10                                                                                      | 8                            | -                                                                                      | -                                                    | -                                                                |
| Śródmieście                                | 25              | 4                                                                                       | 15                           | 2                                                                                      | 3                                                    | 1                                                                |
| Targówek                                   | 25              | 10                                                                                      | 4                            | 3                                                                                      | 3                                                    | 5                                                                |
| Ursus                                      | 23              | 3                                                                                       | 17                           | 1                                                                                      | -                                                    | 1                                                                |
| Ursynów                                    | 25              | 4                                                                                       | 20                           | -                                                                                      | -                                                    | -                                                                |
| Wawer                                      | 23              | 5                                                                                       | 16                           | -                                                                                      | 1                                                    | -                                                                |
| Wesoła                                     | 21              | 4                                                                                       | 12                           | -                                                                                      | 3                                                    | -                                                                |
| Wilanów                                    | 21              | -                                                                                       | 18                           | -                                                                                      | 1                                                    | -                                                                |
| Włochy                                     | 21              | 2                                                                                       | 16                           | 3                                                                                      | -                                                    | -                                                                |
| Wola                                       | 25              | 6                                                                                       | 10                           | -                                                                                      | 9                                                    | -                                                                |
| Żoliborz                                   | 21              | 4                                                                                       | 14                           | 3                                                                                      | -                                                    | -                                                                |



**Tablica 14. Radni według poziomu wykształcenia w 2021 r.**

Stan w dniu 31 grudnia

Table 14. Councillors by educational attainment level in 2021

As of 31 December

| Dzielnice<br>Districts                     | Ogółem<br>Total | Wykształcenie<br>Education |                                   |                      |                                            |                                                               |
|--------------------------------------------|-----------------|----------------------------|-----------------------------------|----------------------|--------------------------------------------|---------------------------------------------------------------|
|                                            |                 | wyższe<br>tertiary         | policealne<br>post-<br>-secondary | średnie<br>secondary | zasadnicze<br>zawodowe<br>basic vocational | gimnazjalne<br>i podstawowe<br>lower secondary<br>and primary |
| <b>OGÓŁEM<br/>TOTAL</b>                    | <b>485</b>      | <b>408</b>                 | <b>6</b>                          | <b>65</b>            | <b>5</b>                                   | <b>1</b>                                                      |
| <b>Rada miasta<br/>City council</b>        | <b>60</b>       | <b>58</b>                  | <b>-</b>                          | <b>2</b>             | <b>-</b>                                   | <b>-</b>                                                      |
| <b>Rady dzielnic<br/>District councils</b> | <b>425</b>      | <b>350</b>                 | <b>6</b>                          | <b>63</b>            | <b>5</b>                                   | <b>1</b>                                                      |
| Bemowo                                     | 25              | 21                         | -                                 | 4                    | -                                          | -                                                             |
| Białołęka                                  | 25              | 22                         | -                                 | 3                    | -                                          | -                                                             |
| Bielany                                    | 25              | 18                         | -                                 | 7                    | -                                          | -                                                             |
| Mokotów                                    | 28              | 22                         | 1                                 | 5                    | -                                          | -                                                             |
| Ochota                                     | 23              | 18                         | -                                 | 5                    | -                                          | -                                                             |
| Praga-Południe                             | 25              | 21                         | 1                                 | 3                    | -                                          | -                                                             |
| Praga-Północ                               | 23              | 19                         | 1                                 | 1                    | 1                                          | 1                                                             |
| Rembertów                                  | 21              | 16                         | -                                 | 5                    | -                                          | -                                                             |
| Śródmieście                                | 25              | 20                         | -                                 | 4                    | 1                                          | -                                                             |
| Targówek                                   | 25              | 13                         | 1                                 | 10                   | 1                                          | -                                                             |
| Ursus                                      | 23              | 17                         | 1                                 | 5                    | -                                          | -                                                             |
| Ursynów                                    | 25              | 24                         | -                                 | -                    | 1                                          | -                                                             |
| Wawer                                      | 23              | 20                         | -                                 | 3                    | -                                          | -                                                             |
| Wesoła                                     | 21              | 19                         | -                                 | 1                    | 1                                          | -                                                             |
| Wilanów                                    | 21              | 19                         | -                                 | 2                    | -                                          | -                                                             |
| Włochy                                     | 21              | 18                         | 1                                 | 2                    | -                                          | -                                                             |
| Wola                                       | 25              | 24                         | -                                 | 1                    | -                                          | -                                                             |
| Żoliborz                                   | 21              | 19                         | -                                 | 2                    | -                                          | -                                                             |

## TABLES

**Tablica 15. Przestępstwa stwierdzone przez Policję w zakończonych postępowaniach przygotowawczych w 2021 r.**

Table 15. Crimes ascertained by the Police in completed preparatory proceedings in 2021

| Wyszczególnienie<br>Specification                              | Ogółem<br>Total | Przestępstwa<br>Crimes                             |                                                     |                    |                |
|----------------------------------------------------------------|-----------------|----------------------------------------------------|-----------------------------------------------------|--------------------|----------------|
|                                                                |                 | o charakterze<br>kryminalnym<br>of criminal nature | o charakterze<br>gospodarczym<br>of economic nature | drogowe<br>traffic | inne<br>others |
| <b>M.st. Warszawa<sup>a</sup></b><br><b>Warsaw<sup>a</sup></b> | <b>49443</b>    | <b>35722</b>                                       | <b>10520</b>                                        | <b>1991</b>        | <b>1210</b>    |
| Bemowo                                                         | 3405            | 2243                                               | 974                                                 | 106                | 82             |
| Białołęka                                                      | 2464            | 1850                                               | 427                                                 | 133                | 54             |
| Bielany                                                        | 3622            | 2054                                               | 1432                                                | 82                 | 54             |
| Mokotów                                                        | 4628            | 3601                                               | 724                                                 | 194                | 109            |
| Ochota                                                         | 2856            | 2059                                               | 642                                                 | 84                 | 71             |
| Praga-Południe                                                 | 5246            | 3502                                               | 1422                                                | 213                | 109            |
| Praga-Północ                                                   | 2790            | 2067                                               | 484                                                 | 137                | 102            |
| Rembertów                                                      | 443             | 330                                                | 35                                                  | 56                 | 22             |
| Śródmieście                                                    | 7708            | 5525                                               | 1746                                                | 286                | 151            |
| Targówek                                                       | 2327            | 1748                                               | 427                                                 | 107                | 45             |
| Ursus                                                          | 906             | 732                                                | 81                                                  | 61                 | 32             |
| Ursynów                                                        | 2288            | 1878                                               | 271                                                 | 92                 | 47             |
| Wawer                                                          | 1449            | 1180                                               | 143                                                 | 89                 | 37             |
| Wesoła                                                         | 351             | 272                                                | 38                                                  | 33                 | 8              |
| Wilanów                                                        | 777             | 632                                                | 79                                                  | 52                 | 14             |
| Włochy                                                         | 1476            | 1171                                               | 120                                                 | 84                 | 101            |
| Wola                                                           | 5105            | 3824                                               | 995                                                 | 143                | 143            |
| Żoliborz                                                       | 896             | 747                                                | 92                                                  | 39                 | 18             |

a łącznie z przestępstwami zgłoszonymi na dworcach, lotniskach, w metrze, komisariacie rzeczny.

Źródło: dane Komendy Głównej Policji.

a Including crimes reported at stations, airports, metro, river police station.

Source: data of the National Police Headquarters.

**Tablica 16. Wskaźniki wykrywalności sprawców przestępstw stwierdzonych przez Policję w 2021 r.**  
 Table 16. Rates of detectability of delinquents in crimes ascertained by the Police in 2021

| Wyszczególnienie<br>Specification                        | Ogółem<br>Total | W tym przestępstwa<br>Of which crimes              |                                                     |                    |
|----------------------------------------------------------|-----------------|----------------------------------------------------|-----------------------------------------------------|--------------------|
|                                                          |                 | o charakterze<br>kryminalnym<br>of criminal nature | o charakterze<br>gospodarczym<br>of economic nature | drogowe<br>traffic |
|                                                          |                 | w %<br>in %                                        |                                                     |                    |
| <b>M.st. Warszawa<sup>a</sup><br/>Warsaw<sup>a</sup></b> | <b>51,9</b>     | <b>43,9</b>                                        | <b>66,5</b>                                         | <b>97,1</b>        |
| Bemowo                                                   | 60,4            | 52,6                                               | 71,4                                                | 99,1               |
| Białołęka                                                | 40,1            | 36,4                                               | 31,9                                                | 95,5               |
| Bielany                                                  | 62,1            | 41,2                                               | 88,3                                                | 94,0               |
| Mokotów                                                  | 49,9            | 43,0                                               | 68,3                                                | 96,4               |
| Ochota                                                   | 50,7            | 42,0                                               | 68,0                                                | 100,0              |
| Praga-Południe                                           | 54,9            | 46,3                                               | 66,8                                                | 97,2               |
| Praga-Północ                                             | 62,3            | 55,0                                               | 77,0                                                | 96,4               |
| Rembertów                                                | 57,8            | 47,2                                               | 65,7                                                | 100,0              |
| Śródmieście                                              | 53,2            | 44,9                                               | 70,3                                                | 97,2               |
| Targówek                                                 | 49,0            | 40,6                                               | 66,8                                                | 99,1               |
| Ursus                                                    | 42,5            | 35,9                                               | 40,7                                                | 98,4               |
| Ursynów                                                  | 51,4            | 47,6                                               | 57,3                                                | 97,8               |
| Wawer                                                    | 38,4            | 31,5                                               | 46,3                                                | 98,9               |
| Wesoła                                                   | 39,4            | 29,3                                               | 46,2                                                | 100,0              |
| Wilanów                                                  | 40,2            | 34,8                                               | 37,5                                                | 100,0              |
| Włochy                                                   | 44,1            | 35,2                                               | 51,7                                                | 92,9               |
| Wola                                                     | 49,8            | 46,4                                               | 50,7                                                | 94,4               |
| Żoliborz                                                 | 38,0            | 31,0                                               | 58,7                                                | 100,0              |

a łącznie z przestępstwami zgłoszonymi na dworcach, lotniskach, w metrze, komisariacie rzecznym.

Ź r ó d ł o: dane Komendy Głównej Policji.

a Including crimes reported at stations, airports, metro, river police station.

S o u r c e: data of the National Police Headquarters.

TABLES

**Tablica 17. Przestępstwa stwierdzone przez Policję i wskaźniki wykrywalności sprawców przestępstw według**  
**Table 17. Crimes ascertained by the Police and rates of detectability of delinquents by selected types of crime**

| Lp.<br>No. | Wyszczególnienie<br>Specification<br>a – przestępstwa<br>crimes<br>b – wskaźniki w %<br>rates in %                       | M.st.<br>Warszawa <sup>1</sup><br>Warsaw <sup>1</sup> | Dzielnice    |                |             |              |             |                          |                   |             |
|------------|--------------------------------------------------------------------------------------------------------------------------|-------------------------------------------------------|--------------|----------------|-------------|--------------|-------------|--------------------------|-------------------|-------------|
|            |                                                                                                                          |                                                       | Bemo-<br>wo  | Biało-<br>łęka | Bielany     | Moko-<br>tów | Ochota      | Praga-<br>-Połu-<br>dnie | Praga-<br>-Północ |             |
| 1          | <b>Ogółem</b>                                                                                                            | <b>a</b>                                              | <b>49443</b> | <b>3405</b>    | <b>2464</b> | <b>3622</b>  | <b>4628</b> | <b>2856</b>              | <b>5246</b>       | <b>2790</b> |
| 2          | <b>Total</b>                                                                                                             | <b>b</b>                                              | <b>51,9</b>  | <b>60,4</b>    | <b>40,1</b> | <b>62,1</b>  | <b>49,9</b> | <b>50,7</b>              | <b>54,9</b>       | <b>62,3</b> |
|            | w tym przestępstwa:<br>of which crimes:                                                                                  |                                                       |              |                |             |              |             |                          |                   |             |
| 3          | Przeciwko życiu i zdrowiu – art. 148–162kk                                                                               | a                                                     | 496          | 23             | 18          | 39           | 61          | 28                       | 63                | 33          |
| 4          | Against life and health – Art. 148–162<br>Criminal Code                                                                  | b                                                     | 77,3         | 95,7           | 88,9        | 87,2         | 82,0        | 96,6                     | 87,5              | 78,8        |
| 5          | Przeciwko bezpieczeństwu powszechnemu<br>i bezpieczeństwu w komunikacji<br>– art. 163–180 kk                             | a                                                     | 2260         | 122            | 146         | 92           | 216         | 102                      | 240               | 157         |
| 6          | Against public safety and safety in<br>transport – Art. 163–180 Criminal Code                                            | b                                                     | 97,2         | 99,2           | 95,9        | 92,5         | 96,3        | 100,0                    | 97,5              | 96,2        |
| 7          | Przeciwko wolności, wolności sumienia<br>i wyznania – art. 189–196 kk                                                    | a                                                     | 1087         | 53             | 42          | 76           | 145         | 58                       | 111               | 40          |
| 8          | Against freedom, freedom of conscience<br>and religion – Art. 189–196 Criminal<br>Code                                   | b                                                     | 69,0         | 75,5           | 69,0        | 63,2         | 69,7        | 67,2                     | 82,0              | 67,5        |
| 9          | Przeciwko rodzinie i opiece – art. 206–211 kk                                                                            | a                                                     | 1855         | 49             | 108         | 221          | 215         | 66                       | 122               | 210         |
| 10         | Against family and guardianship<br>– Art. 206–211 Criminal Code                                                          | b                                                     | 99,6         | 98,0           | 100,0       | 100,0        | 99,5        | 98,5                     | 100,0             | 100,0       |
| 11         | Przeciwko działalności instytucji państwo-<br>wych oraz samorządu terytorialnego<br>– art. 222–231 kk <sup>2</sup>       | a                                                     | 1283         | 46             | 47          | 80           | 109         | 63                       | 100               | 72          |
| 12         | Against the activities of state institutions<br>and local self-government – Art. 222–<br>–231 Criminal Code <sup>2</sup> | b                                                     | 75,8         | 65,2           | 59,6        | 85,0         | 81,7        | 65,1                     | 81,0              | 45,8        |

<sup>1</sup> łącznie z przestępstwami zgłoszonymi na dworcach, lotniskach, w metrze, komisariacie rzeczonym. <sup>2</sup> łącznie z przestępstwami z art. 250a (sprawstwa) z rozdziału „Przeciwko obrotowi gospodarczemu”.

<sup>1</sup> Including crimes reported at stations, airports, metro, river police station. <sup>2</sup> Including crimes of Art. 250a (corruption concerning elections) the „Against economic activity” section of the Criminal Code.

**wybranych rodzajów przestępstw w 2021 r.**  
in 2021

| Districts   |             |             |             |             |             |             |             |             |             |             | Lp.<br>No. |
|-------------|-------------|-------------|-------------|-------------|-------------|-------------|-------------|-------------|-------------|-------------|------------|
| Rembertów   | Śródmieście | Targówek    | Ursus       | Ursynów     | Wawer       | Wesoła      | Wilanów     | Włochy      | Wola        | Żoliborz    |            |
| <b>443</b>  | <b>7708</b> | <b>2327</b> | <b>906</b>  | <b>2288</b> | <b>1449</b> | <b>351</b>  | <b>777</b>  | <b>1476</b> | <b>5105</b> | <b>896</b>  | 1          |
| <b>57,8</b> | <b>53,2</b> | <b>49,0</b> | <b>42,5</b> | <b>51,4</b> | <b>38,4</b> | <b>39,4</b> | <b>40,2</b> | <b>44,1</b> | <b>49,8</b> | <b>38,0</b> | 2          |
|             |             |             |             |             |             |             |             |             |             |             |            |
| 3           | 104         | 20          | 11          | 22          | 10          | 2           | 9           | 7           | 28          | 11          | 3          |
| 100,0       | 53,8        | 70,0        | 90,9        | 77,3        | 80,0        | 100,0       | 77,8        | 85,7        | 71,4        | 81,8        | 4          |
|             |             |             |             |             |             |             |             |             |             |             |            |
| 64          | 314         | 119         | 72          | 98          | 101         | 37          | 57          | 101         | 178         | 42          | 5          |
| 100,0       | 97,1        | 99,2        | 97,2        | 98,0        | 99,0        | 100,0       | 100,0       | 94,1        | 95,5        | 100,0       | 6          |
|             |             |             |             |             |             |             |             |             |             |             |            |
| 10          | 169         | 42          | 32          | 73          | 36          | 4           | 32          | 36          | 81          | 26          | 7          |
| 90,0        | 64,1        | 53,5        | 56,3        | 74,0        | 63,9        | 75,0        | 90,6        | 58,3        | 75,3        | 69,2        | 8          |
|             |             |             |             |             |             |             |             |             |             |             |            |
| 17          | 115         | 104         | 57          | 134         | 32          | 18          | 14          | 21          | 305         | 38          | 9          |
| 100,0       | 100,0       | 98,1        | 100,0       | 100,0       | 100,0       | 100,0       | 100,0       | 95,2        | 99,3        | 100,0       | 10         |
|             |             |             |             |             |             |             |             |             |             |             |            |
| 16          | 407         | 61          | 25          | 65          | 17          | 1           | 15          | 14          | 66          | 48          | 11         |
| 87,5        | 88,5        | 41,0        | 48,0        | 89,2        | 47,1        | 100,0       | 53,3        | 64,3        | 71,2        | 66,7        | 12         |

kk (korupcja wyborcza) z rozdziału „Przeciwko wyborom i referendum” oraz z art. 296a (korupcja na stanowisku kierowniczym) i 296b (korupcja in the “Against election and referendum” section and Art. 296a (corruption on the managing post) and Art. 296b (corruption in sport) in

TABLES

**Tablica 17. Przestępstwa stwierdzone przez Policję i wskaźniki wykrywalności sprawców przestępstw według**  
**Table 17. Crimes ascertained by the Police and rates of detectability of delinquents by selected types of crime**

| Lp.<br>No. | Wyszczególnienie<br>Specification<br>a – przestępstwa<br>crimes<br>b – wskaźniki w %<br>rates in % | M.st.<br>Warszawa <sup>1</sup><br>Warsaw <sup>1</sup> | Dzielnice   |                |         |              |        |                           |                   |      |
|------------|----------------------------------------------------------------------------------------------------|-------------------------------------------------------|-------------|----------------|---------|--------------|--------|---------------------------|-------------------|------|
|            |                                                                                                    |                                                       | Bemo-<br>wo | Biało-<br>łęka | Bielany | Moko-<br>tów | Ochota | Praga-<br>-Połu-<br>-dnie | Praga-<br>-Północ |      |
| 1          | Przeciwko wymiarowi sprawiedliwości<br>– art. 232–247 kk                                           | a                                                     | 744         | 57             | 36      | 35           | 49     | 45                        | 75                | 74   |
| 2          | Against the judiciary – Art. 232–247<br>Criminal Code                                              | b                                                     | 97,9        | 96,5           | 97,2    | 97,1         | 93,9   | 97,8                      | 98,7              | 98,6 |
| 3          | Przeciwko wiarygodności dokumentów<br>– art. 270–277 kk                                            | a                                                     | 1898        | 63             | 33      | 27           | 177    | 118                       | 243               | 136  |
| 4          | Against the reliability of documents<br>– Art. 270–277 Criminal Code                               | b                                                     | 66,6        | 49,2           | 60,6    | 74,1         | 36,2   | 52,5                      | 84,0              | 87,5 |
| 5          | Przeciwko mieniu – art. 278–295 kk                                                                 | a                                                     | 32643       | 2490           | 1861    | 2687         | 2863   | 1974                      | 3689              | 1429 |
| 6          | Against property – Art. 278–295 Criminal<br>Code                                                   | b                                                     | 35,8        | 50,6           | 27,8    | 52,2         | 31,5   | 39,3                      | 41,3              | 36,9 |
| 7          | Przeciwko obrotowi gospodarczemu<br>– art. 296 <sup>3</sup> –309 kk                                | a                                                     | 627         | 9              | 11      | 104          | 158    | 11                        | 43                | 44   |
| 8          | Against economic activity – Art. 296 <sup>3</sup> –309<br>Criminal Code                            | b                                                     | 95,1        | 88,9           | 100,0   | 98,5         | 99,4   | 81,8                      | 95,3              | 97,7 |
| 9          | Przeciwko obrotowi pieniędzmi i papierami<br>wartościowymi – art. 310–315 kk                       | a                                                     | 350         | 1              | –       | 1            | 72     | 26                        | 10                | 16   |
| 10         | Against money and securities trading<br>– Art. 310–315 Criminal Code                               | b                                                     | 4,6         | –              | –       | –            | –      | –                         | 10,0              | –    |
| 11         | Z ustawy o przeciwdziałaniu narkomanii<br>– (Dz. U. z 2020 r., poz. 2050)                          | a                                                     | 4182        | 425            | 83      | 195          | 356    | 166                       | 386               | 474  |
| 12         | By law on Counteracting Drug Addiction<br>– (Journal of Laws 2020, item 2050)                      | b                                                     | 97,7        | 98,1           | 71,1    | 97,9         | 99,4   | 95,8                      | 97,2              | 96,6 |

<sup>1</sup> Łącznie z przestępstwami zgłoszonymi na dworcach, lotniskach, w metrze, komisariacie rzeczonym. <sup>3</sup> Z wyłączeniem przestępstw korupcyj  
 Ź r ó d ł o: dane Komendy Głównej Policji.

<sup>1</sup> Including crimes reported at stations, airports, metro, river police station. <sup>3</sup> Excluding corruption under Art. 296a and 296b of the Criminal  
 S o u r c e: data of the National Police Headquarters.

**wybranych rodzajów przestępstw w 2021 r. (dok.)**  
in 2020 (cont.)

| Districts |             |          |       |         |       |        |         |        |      |          | Lp.<br>No. |
|-----------|-------------|----------|-------|---------|-------|--------|---------|--------|------|----------|------------|
| Rembertów | Śródmieście | Targówek | Ursus | Ursynów | Wawer | Wesoła | Wilanów | Włochy | Wola | Żoliborz |            |
| 13        | 73          | 28       | 19    | 25      | 16    | 3      | 5       | 80     | 97   | 12       | 1          |
| 100,0     | 98,6        | 100,0    | 100,0 | 100,0   | 100,0 | 100,0  | 100,0   | 100,0  | 94,8 | 100,0    | 2          |
| 10        | 315         | 67       | 13    | 108     | 18    | 10     | 29      | 50     | 409  | 15       | 3          |
| 90,9      | 58,2        | 77,9     | 46,2  | 78,9    | 55,6  | 70,0   | 17,2    | 80,0   | 70,9 | 60,0     | 4          |
| 265       | 4539        | 1664     | 606   | 1420    | 1118  | 258    | 543     | 1087   | 3085 | 640      | 5          |
| 32,3      | 33,1        | 35,8     | 22,7  | 28,2    | 26,1  | 21,2   | 23,1    | 29,8   | 30,4 | 19,7     | 6          |
| -         | 169         | 16       | 3     | 3       | 1     | -      | -       | 3      | 37   | 1        | 7          |
| .         | 94,1        | 87,5     | 66,7  | 100,0   | 100,0 | .      | .       | 33,3   | 81,1 | 100,0    | 8          |
| -         | 73          | 1        | -     | -       | -     | -      | -       | 3      | 144  | -        | 9          |
| .         | 5,5         | -        | .     | .       | .     | .      | .       | -      | 7,6  | .        | 10         |
| 36        | 822         | 151      | 44    | 277     | 54    | 10     | 51      | 38     | 530  | 47       | 11         |
| 100,0     | 99,1        | 99,3     | 97,7  | 99,6    | 100,0 | 100,0  | 100,0   | 94,7   | 98,7 | 97,9     | 12         |

nych z art. 296a i 296b kk.

Code.



## TABLES

**Tablica 18. Zgłoszenia od nadawców do Straży Miejskiej według kategorii zdarzenia w 2021 r.**  
 Table 18. Notifications from senders to the Municipal Police by the category of incident in 2021

| Wyszczególnienie<br>Specification                                                                                                                                                                                                                                      | Ogółem<br>Total | Mieszkańców<br>Citizens | Policji<br>Police | Własne<br>Own | Innych instytucji<br>Other institutions |
|------------------------------------------------------------------------------------------------------------------------------------------------------------------------------------------------------------------------------------------------------------------------|-----------------|-------------------------|-------------------|---------------|-----------------------------------------|
| W liczbach bezwzględnych<br>In absolute numbers                                                                                                                                                                                                                        |                 |                         |                   |               |                                         |
| <b>Ogółem<br/>Total</b>                                                                                                                                                                                                                                                | <b>476232</b>   | <b>375247</b>           | <b>414</b>        | <b>87575</b>  | <b>12996</b>                            |
| Awarie techniczne<br>Technical faults                                                                                                                                                                                                                                  | 4245            | 2672                    | 3                 | 1453          | 117                                     |
| Bezpieczeństwo i utrzymanie<br>porządku w miejscach publicznych<br>Safety and maintaining order in<br>public places                                                                                                                                                    | 103542          | 72744                   | 232               | 21418         | 9148                                    |
| Niezdadne z prawem i obyczajnością<br>zdarzenia w instytucjach<br>Illegal and indecent occurrences in<br>institutions                                                                                                                                                  | 4525            | 696                     | 6                 | 3647          | 176                                     |
| Czystość i porządek w obiektach<br>komunalnych i użyteczności<br>publicznej oraz zdarzenia<br>związane z zagrożeniem<br>środowiska<br>Cleanliness and public order in<br>communal and public utility units<br>and events connected with a<br>threat to the environment | 72739           | 35409                   | 17                | 37039         | 274                                     |
| Porządek w ruchu drogowym<br>Order in road traffic                                                                                                                                                                                                                     | 256685          | 231572                  | 21                | 22572         | 2520                                    |
| Zagrożenia (katastrofy, pożarowe,<br>pogodowe)<br>Threats (disasters, fire, weather)                                                                                                                                                                                   | 1438            | 1243                    | -                 | 163           | 32                                      |
| Zdarzenia dotyczące zwierząt<br>Incidents concerning animals                                                                                                                                                                                                           | 31366           | 29919                   | 130               | 641           | 676                                     |
| Inne (kategorie specyficzne<br>niesklasyfikowane)<br>Others (specific, not classified<br>categories)                                                                                                                                                                   | 1692            | 992                     | 5                 | 642           | 53                                      |

**Tablica 18. Zgłoszenia od nadawców do Straży Miejskiej według kategorii zdarzenia w 2021 r. (dok.)**  
 Table 18. Notifications from senders to the Municipal Police by the category of incident in 2021 (cont.)

| Wyszczególnienie<br>Specification                                                                                                                                                                                                                                      | Ogółem<br>Total | Mieszkańców<br>Citizens | Policji<br>Police | Własne<br>Own | Innych instytucji<br>Other institutions |
|------------------------------------------------------------------------------------------------------------------------------------------------------------------------------------------------------------------------------------------------------------------------|-----------------|-------------------------|-------------------|---------------|-----------------------------------------|
| W odsetkach<br>In percent                                                                                                                                                                                                                                              |                 |                         |                   |               |                                         |
| <b>Ogółem<br/>Total</b>                                                                                                                                                                                                                                                | <b>100,0</b>    | <b>100,0</b>            | <b>100,0</b>      | <b>100,0</b>  | <b>100,0</b>                            |
| Awarie techniczne<br>Technical faults                                                                                                                                                                                                                                  | 0,9             | 0,7                     | 0,7               | 1,7           | 0,9                                     |
| Bezpieczeństwo i utrzymanie<br>porządku w miejscach publicznych<br>Safety and maintaining order in<br>public places                                                                                                                                                    | 21,7            | 19,4                    | 56,0              | 24,5          | 70,4                                    |
| Niezdane z prawem i obyczajnością<br>zdarzenia w instytucjach<br>Illegal and indecent occurrences in<br>institutions                                                                                                                                                   | 1,0             | 0,2                     | 1,4               | 4,2           | 1,4                                     |
| Czystość i porządek w obiektach<br>komunalnych i użyteczności<br>publicznej oraz zdarzenia<br>związane z zagrożeniem<br>środowiska<br>Cleanliness and public order in<br>communal and public utility units<br>and events connected with a<br>threat to the environment | 15,3            | 9,4                     | 4,1               | 42,3          | 2,1                                     |
| Porządek w ruchu drogowym<br>Order in road traffic                                                                                                                                                                                                                     | 53,9            | 61,7                    | 5,1               | 25,8          | 19,4                                    |
| Zagrożenia (katastrofy, pożarowe,<br>pogodowe)<br>Threats (disasters, fire, weather)                                                                                                                                                                                   | 0,3             | 0,3                     | -                 | 0,2           | 0,2                                     |
| Zdarzenia dotyczące zwierząt<br>Incidents concerning animals                                                                                                                                                                                                           | 6,6             | 8,0                     | 31,4              | 0,7           | 5,2                                     |
| Inne (kategorie specyficzne<br>niesklasyfikowane)<br>Others (specific, not classified<br>categories)                                                                                                                                                                   | 0,4             | 0,3                     | 1,2               | 0,7           | 0,4                                     |

Źródło: dane Straży Miejskiej m.st. Warszawy.

Source: data of the Municipal Police of Warsaw capital city.

## TABLES

**Tablica 19. Zgłoszenia do Straży Miejskiej w 2021 r.**

Table 19. Notifications to the Municipal Police in 2021

| Lp.<br>No. | Wyszczególnienie<br>Specification                                                                                                                                                                                                                 | M.st.<br>Warszawa<br>Warsaw | Dzielnice           |                |              |              |              |                          |                   |
|------------|---------------------------------------------------------------------------------------------------------------------------------------------------------------------------------------------------------------------------------------------------|-----------------------------|---------------------|----------------|--------------|--------------|--------------|--------------------------|-------------------|
|            |                                                                                                                                                                                                                                                   |                             | Bemowo              | Biało-<br>łęka | Bielany      | Mokotów      | Ochota       | Praga-<br>-Połu-<br>dnie | Praga-<br>-Północ |
|            |                                                                                                                                                                                                                                                   |                             | <b>Ogół-<br/>To</b> |                |              |              |              |                          |                   |
| 1          | <b>Ogółem</b><br>Grand total                                                                                                                                                                                                                      | <b>476232</b>               | <b>18680</b>        | <b>21896</b>   | <b>27044</b> | <b>54450</b> | <b>24897</b> | <b>65315</b>             | <b>19837</b>      |
| 2          | Awarie techniczne<br>Technical faults                                                                                                                                                                                                             | 4245                        | 161                 | 194            | 345          | 437          | 167          | 415                      | 272               |
| 3          | Bezpieczeństwo i utrzymanie porządku w miejscach publicznych<br>Safety and maintaining order in public places                                                                                                                                     | 103542                      | 3421                | 3110           | 8986         | 9984         | 5566         | 14652                    | 6183              |
| 4          | Niezgodne z prawem i obyczajnością zdarzenia w instytucjach<br>Illegal and indecent occurrences in institutions                                                                                                                                   | 4525                        | 248                 | 328            | 287          | 144          | 155          | 606                      | 251               |
| 5          | Czystość i porządek w obiektach komunalnych i użyteczności publicznej oraz zdarzenia związane z zagrożeniem środowiska<br>Cleanliness and public order in communal and public utility units and events connected with a threat to the environment | 72739                       | 4954                | 6248           | 2924         | 5615         | 1813         | 10274                    | 4702              |
| 6          | Porządek w ruchu drogowym<br>Order in road traffic                                                                                                                                                                                                | 256685                      | 8480                | 9182           | 12154        | 34114        | 15693        | 36357                    | 7072              |
| 7          | Zagrożenia (katastrofy, pożarowe, pogodowe)<br>Threats (disasters, fire, weather)                                                                                                                                                                 | 1438                        | 27                  | 75             | 113          | 278          | 79           | 152                      | 57                |
| 8          | Zdarzenia dotyczące zwierząt<br>Incidents concerning animals                                                                                                                                                                                      | 31366                       | 1290                | 2712           | 2095         | 3730         | 1365         | 2650                     | 1232              |
| 9          | Inne (kategorie specyficzne niesklasyfikowane)<br>Others (specific, not classified categories)                                                                                                                                                    | 1692                        | 99                  | 47             | 140          | 148          | 59           | 209                      | 68                |

| Districts |             |          |       |         |       |        |         |        |      |          | Lp.<br>No. |
|-----------|-------------|----------|-------|---------|-------|--------|---------|--------|------|----------|------------|
| Rembertów | Śródmieście | Targówek | Ursus | Ursynów | Wawer | Wesoła | Wilanów | Włochy | Wola | Żoliborz |            |

**tem  
tal**

|             |              |              |             |              |              |             |              |              |              |              |   |
|-------------|--------------|--------------|-------------|--------------|--------------|-------------|--------------|--------------|--------------|--------------|---|
| <b>4590</b> | <b>65237</b> | <b>25547</b> | <b>9221</b> | <b>19139</b> | <b>15141</b> | <b>4523</b> | <b>12888</b> | <b>12381</b> | <b>59035</b> | <b>16411</b> | 1 |
| 41          | 639          | 237          | 76          | 259          | 153          | 28          | 115          | 145          | 413          | 148          | 2 |
| 589         | 18576        | 5214         | 1615        | 4607         | 3624         | 834         | 1190         | 2612         | 9501         | 3278         | 3 |
| 97          | 749          | 403          | 92          | 104          | 248          | 84          | 35           | 68           | 474          | 152          | 4 |
| 2285        | 4094         | 6824         | 1527        | 2282         | 5136         | 2119        | 1742         | 2290         | 6928         | 982          | 5 |
| 952         | 37900        | 10942        | 5162        | 9772         | 3575         | 839         | 8816         | 6018         | 38826        | 10831        | 6 |
| 12          | 91           | 66           | 16          | 81           | 73           | 15          | 37           | 39           | 175          | 52           | 7 |
| 603         | 2982         | 1783         | 710         | 1964         | 2266         | 583         | 898          | 1168         | 2419         | 916          | 8 |
| 11          | 206          | 78           | 23          | 70           | 66           | 21          | 55           | 41           | 299          | 52           | 9 |

## TABLES

**Tablica 19. Zgłoszenia do Straży Miejskiej w 2021 r. (dok.)**

Table 19. Notifications to the Municipal Police in 2021 (cont.)

| Lp.<br>No. | Wyszczególnienie<br>Specification                                                                                                                                                                                                                 | M.st.<br>Warszawa<br>Warsaw | Dzielnice                 |                |              |              |              |                     |                   |
|------------|---------------------------------------------------------------------------------------------------------------------------------------------------------------------------------------------------------------------------------------------------|-----------------------------|---------------------------|----------------|--------------|--------------|--------------|---------------------|-------------------|
|            |                                                                                                                                                                                                                                                   |                             | Bemowo                    | Biało-<br>łęka | Bielany      | Mokotów      | Ochota       | Praga-<br>-Południe | Praga-<br>-Północ |
|            |                                                                                                                                                                                                                                                   |                             | W tym od<br>Of which from |                |              |              |              |                     |                   |
| 1          | <b>Razem<br/>Total</b>                                                                                                                                                                                                                            | <b>375247</b>               | <b>13317</b>              | <b>16954</b>   | <b>20985</b> | <b>48259</b> | <b>21054</b> | <b>49751</b>        | <b>14178</b>      |
| 2          | Awarie techniczne<br>Technical faults                                                                                                                                                                                                             | 2672                        | 120                       | 140            | 176          | 345          | 108          | 236                 | 91                |
| 3          | Bezpieczeństwo i utrzymanie porządku w miejscach publicznych<br>Safety and maintaining order in public places                                                                                                                                     | 72744                       | 2680                      | 2479           | 5568         | 7916         | 4159         | 9020                | 4793              |
| 4          | Niezdadne z prawem i obyczajnością zdarzenia w instytucjach<br>Illegal and indecent occurrences in institutions                                                                                                                                   | 696                         | 15                        | 91             | 81           | 13           | 39           | 73                  | 65                |
| 5          | Czystość i porządek w obiektach komunalnych i użyteczności publicznej oraz zdarzenia związane z zagrożeniem środowiska<br>Cleanliness and public order in communal and public utility units and events connected with a threat to the environment | 35409                       | 1349                      | 2940           | 1982         | 4220         | 1439         | 3597                | 1661              |
| 6          | Porządek w ruchu drogowym<br>Order in road traffic                                                                                                                                                                                                | 231572                      | 7855                      | 8629           | 11018        | 31804        | 13896        | 34040               | 6341              |
| 7          | Zagrożenia (katastrofy, pożarowe, pogodowe)<br>Threats (disasters, fire, weather)                                                                                                                                                                 | 1243                        | 22                        | 60             | 95           | 253          | 65           | 132                 | 45                |
| 8          | Zdarzenia dotyczące zwierząt<br>Incidents concerning animals                                                                                                                                                                                      | 29919                       | 1237                      | 2584           | 1982         | 3608         | 1297         | 2532                | 1134              |
| 9          | Inne (kategorie specyficzne niesklasyfikowane)<br>Others (specific, not classified categories)                                                                                                                                                    | 992                         | 39                        | 31             | 83           | 100          | 51           | 121                 | 48                |

Źródło: dane Straży Miejskiej m.st. Warszawy.

Source: data of the Municipal Police of Warsaw capital city.

| Districts      |             |               |       |         |       |        |         |        |      |          | Lp.<br>No. |
|----------------|-------------|---------------|-------|---------|-------|--------|---------|--------|------|----------|------------|
| Rember-<br>tów | Śródmieście | Targó-<br>wek | Ursus | Ursynów | Wawer | Wesoła | Wilanów | Włochy | Wola | Żoliborz |            |

mieszkańców  
citizens

|             |              |              |             |              |              |             |              |              |              |              |   |
|-------------|--------------|--------------|-------------|--------------|--------------|-------------|--------------|--------------|--------------|--------------|---|
| <b>2540</b> | <b>46645</b> | <b>18961</b> | <b>7938</b> | <b>16568</b> | <b>11283</b> | <b>2384</b> | <b>11176</b> | <b>10360</b> | <b>49219</b> | <b>13675</b> | 1 |
| 25          | 319          | 143          | 58          | 217          | 122          | 16          | 88           | 100          | 264          | 104          | 2 |
| 345         | 11623        | 4206         | 1243        | 3640         | 2399         | 346         | 881          | 1947         | 7375         | 2124         | 3 |
| 10          | 23           | 104          | 15          | 4            | 34           | 13          | 5            | 11           | 68           | 32           | 4 |
| 696         | 1759         | 2346         | 1078        | 1714         | 3161         | 630         | 1075         | 1615         | 3408         | 739          | 5 |
| 870         | 29926        | 10354        | 4836        | 8985         | 3269         | 782         | 8197         | 5511         | 35535        | 9724         | 6 |
| 12          | 78           | 52           | 12          | 76           | 65           | 14          | 30           | 36           | 152          | 44           | 7 |
| 576         | 2800         | 1708         | 682         | 1875         | 2190         | 567         | 871          | 1108         | 2280         | 888          | 8 |
| 6           | 117          | 48           | 14          | 57           | 43           | 16          | 29           | 32           | 137          | 20           | 9 |

## TABLES

**Tablica 20. Podjęte czynności i nałożone sankcje podczas służb patrolowych Straży Miejskiej w 2021 r.**  
 Table 20. Actions taken and sanctions imposed during patrol services of the Municipal Police in 2021

| Lp.<br>No. | Wyszczególnienie<br>Specification                                                                        | M.st.<br>Warszawa<br>Warsaw | Dzielnice    |              |              |              |              |                           |                   |
|------------|----------------------------------------------------------------------------------------------------------|-----------------------------|--------------|--------------|--------------|--------------|--------------|---------------------------|-------------------|
|            |                                                                                                          |                             | Bemowo       | Białołęka    | Bielany      | Mokotów      | Ochota       | Praga-<br>-Potu-<br>-dnie | Praga-<br>-Północ |
| 1          | <b>Ogółem<br/>Total</b>                                                                                  | <b>624272</b>               | <b>23856</b> | <b>27770</b> | <b>47168</b> | <b>61883</b> | <b>31135</b> | <b>69878</b>              | <b>33279</b>      |
| 2          | Blokada kół samochodu<br>Car-wheels locking                                                              | 9797                        | 55           | 82           | 242          | 1481         | 729          | 367                       | 341               |
| 3          | Czynności dotyczące osób<br>bezdomnych<br>Actions concerning homeless<br>persons                         | 9172                        | 533          | 270          | 569          | 798          | 949          | 703                       | 371               |
| 4          | Czynności kontrolne wobec<br>osób nietrzeźwych<br>Control activities against<br>intoxicated persons      | 12099                       | 292          | 307          | 689          | 1243         | 932          | 1369                      | 1010              |
| 5          | Działania na rzecz innych<br>instytucji<br>Actions taken for other<br>institutions                       | 1390                        | 35           | 181          | 29           | 2            | 77           | 141                       | 109               |
| 6          | Działania na rzecz ochrony<br>środowiska<br>Actions taken for<br>environmental protection                | 7439                        | 179          | 966          | 319          | 692          | 92           | 373                       | 100               |
| 7          | Działania na rzecz zwierząt<br>Actions taken for animals                                                 | 15735                       | 750          | 1161         | 938          | 1909         | 667          | 1380                      | 743               |
| 8          | Działania przeciwko<br>rozprzestrzenianiu się<br>pandemii<br>Actions against the spread of a<br>pandemic | 21327                       | -            | 2873         | -            | 9            | -            | 3635                      | 6241              |
| 9          | Działania wobec nieletnich<br>Actions concerning juveniles                                               | 1030                        | 17           | 13           | 151          | 24           | 7            | 95                        | -                 |
| 10         | Inne środki wychowawcze<br>Other educational measures                                                    | 32262                       | 696          | 1952         | 2100         | 168          | 1326         | 2135                      | 4647              |
| 11         | Kontrola bezpieczeństwa szkół<br>School safety control                                                   | 36224                       | 4265         | 563          | 3238         | 3123         | 1487         | 2820                      | 587               |
| 12         | Kontrola gromadzenia<br>odpadów<br>Control of waste collection                                           | 875                         | 18           | 99           | 22           | 93           | 11           | 39                        | 8                 |
| 13         | Kontrola miejsc zagrożonych<br>Control of unsafe places                                                  | 56395                       | 2555         | 1917         | 11945        | 793          | 2846         | 5932                      | 2331              |



| Districts      |                  |              |              |              |              |             |              |              |              |              | Lp.<br>No. |
|----------------|------------------|--------------|--------------|--------------|--------------|-------------|--------------|--------------|--------------|--------------|------------|
| Rember-<br>tów | Śródmie-<br>ście | Targówek     | Ursus        | Ursynów      | Wawer        | Wesoła      | Wilanów      | Włochy       | Wola         | Żoliborz     |            |
| <b>5050</b>    | <b>99199</b>     | <b>40469</b> | <b>13616</b> | <b>22020</b> | <b>15618</b> | <b>5281</b> | <b>13423</b> | <b>15843</b> | <b>73531</b> | <b>25253</b> | 1          |
| 4              | 1417             | 268          | 23           | 94           | 9            | -           | 522          | 292          | 3763         | 108          | 2          |
| 8              | 1274             | 418          | 559          | 545          | 76           | 6           | 80           | 698          | 1171         | 144          | 3          |
| 46             | 2913             | 668          | 144          | 520          | 276          | 38          | 107          | 374          | 964          | 207          | 4          |
| 13             | 421              | 207          | 50           | -            | 45           | 6           | 1            | 21           | 36           | 16           | 5          |
| 608            | 79               | 440          | 267          | 302          | 1104         | 611         | 566          | 510          | 188          | 43           | 6          |
| 286            | 1390             | 1026         | 348          | 990          | 1073         | 291         | 351          | 621          | 1438         | 373          | 7          |
| 627            | 49               | 6819         | -            | 3            | 537          | 525         | 8            | -            | 1            | -            | 8          |
| -              | 379              | 2            | 12           | 32           | 6            | 6           | 3            | 3            | 145          | 135          | 9          |
| 121            | 8367             | 4634         | 538          | 89           | 289          | 80          | 38           | 516          | 3562         | 1004         | 10         |
| 435            | 6952             | 740          | 838          | 1541         | 897          | 496         | 460          | 977          | 5990         | 815          | 11         |
| 89             | 17               | 45           | 19           | 24           | 164          | 53          | 65           | 77           | 20           | 12           | 12         |
| 496            | 6643             | 3693         | 1983         | 942          | 2185         | 1024        | 290          | 1838         | 3500         | 5482         | 13         |

## TABLES

**Tablica 20. Podjęte czynności i nałożone sankcje podczas służb patrolowych Straży Miejskiej w 2021 r. (dok.)**  
 Table 20. Actions taken and sanctions imposed during patrol services of the Municipal Police in 2021 (cont.)

| Lp.<br>No. | Wyszczególnienie<br>Specification                                                                 | M.st.<br>Warszawa<br>Warsaw | Dzielnice |           |         |         |        |                     |                   |
|------------|---------------------------------------------------------------------------------------------------|-----------------------------|-----------|-----------|---------|---------|--------|---------------------|-------------------|
|            |                                                                                                   |                             | Bemowo    | Białołęka | Bielany | Mokotów | Ochota | Praga-<br>-Południe | Praga-<br>-Północ |
| 1          | Nałożone mandaty karne<br>Imposed fines                                                           | 27280                       | 305       | 247       | 3287    | 2229    | 1225   | 2417                | 588               |
| 2          | Podjęcie osób nietrzeźwych<br>Actions concerning intoxicated persons                              | 11551                       | 294       | 248       | 809     | 1177    | 785    | 1337                | 823               |
| 3          | Pouczenie<br>Caution                                                                              | 26010                       | 524       | 870       | 1747    | 2376    | 828    | 3578                | 1559              |
| 4          | Pozostałe czynności<br>Other actions                                                              | 10653                       | 262       | 852       | 591     | 1117    | 396    | 1115                | 465               |
| 5          | Procedura holowania<br>Towing procedure                                                           | 18390                       | 694       | 337       | 803     | 1742    | 1365   | 2145                | 465               |
| 6          | Przekazano innym służbom lub podmiotom do realizacji<br>Forwarded to other services or entities   | 10493                       | 384       | 534       | 580     | 864     | 698    | 949                 | 648               |
| 7          | Realizacja własna<br>Own realisation                                                              | 36859                       | 1724      | 1664      | 2593    | 5806    | 1983   | 3210                | 1637              |
| 8          | Ujęcia osób<br>Captures                                                                           | 220                         | 6         | 6         | 22      | 23      | 3      | 30                  | 15                |
| 9          | Wezwanie do stawiennictwa<br>Writ of summons                                                      | 133616                      | 5344      | 5657      | 8574    | 18426   | 6838   | 16885               | 5217              |
| 10         | Sporządzenie notatki do wniosku o ukaranie<br>Preparing a supporting note on a motion for penalty | 1126                        | 28        | 7         | 135     | 199     | 27     | 75                  | 20                |
| 11         | Niepotwierdzenie zgłoszonego zdarzenia<br>Unconfirmed notification                                | 135675                      | 4512      | 6308      | 7158    | 16911   | 7240   | 18076               | 4847              |
| 12         | Brak podstaw prawnych do podjęcia interwencji<br>Lack of legal grounds for intervention           | 8654                        | 384       | 656       | 627     | 678     | 624    | 1072                | 507               |

Źródło: dane Straży Miejskiej m.st. Warszawy.

Source: data of the Municipal Police of Warsaw capital city.

| Districts      |                  |          |       |         |       |        |         |        |       |          | Lp.<br>No. |
|----------------|------------------|----------|-------|---------|-------|--------|---------|--------|-------|----------|------------|
| Rember-<br>tów | Śródmie-<br>ście | Targówek | Ursus | Ursynów | Wawer | Wesoła | Wilanów | Włochy | Wola  | Żoliborz |            |
| 95             | 9017             | 392      | 256   | 489     | 313   | 78     | 790     | 513    | 3458  | 1581     | 1          |
| 45             | 2982             | 535      | 115   | 509     | 259   | 42     | 107     | 319    | 942   | 223      | 2          |
| 132            | 6179             | 1601     | 186   | 881     | 480   | 110    | 689     | 408    | 3110  | 752      | 3          |
| 134            | 2092             | 820      | 187   | 487     | 555   | 126    | 251     | 232    | 796   | 175      | 4          |
| 70             | 4551             | 572      | 224   | 488     | 191   | 40     | 293     | 356    | 3001  | 1053     | 5          |
| 62             | 1857             | 571      | 218   | 338     | 260   | 49     | 143     | 341    | 1737  | 260      | 6          |
| 297            | 3510             | 1507     | 777   | 2304    | 1215  | 285    | 1820    | 1096   | 4409  | 1022     | 7          |
| 2              | 50               | 13       | 2     | 3       | 8     | 5      | 5       | 2      | 16    | 9        | 8          |
| 394            | 19348            | 8166     | 3555  | 4297    | 997   | 406    | 1951    | 2618   | 18413 | 6530     | 9          |
| 3              | 307              | 10       | 11    | 86      | 19    | 4      | 27      | 9      | 100   | 59       | 10         |
| 1039           | 18872            | 6603     | 2947  | 6762    | 4464  | 934    | 4687    | 3664   | 15801 | 4850     | 11         |
| 44             | 533              | 719      | 357   | 294     | 196   | 66     | 169     | 358    | 970   | 400      | 12         |

## TABLES

**Tablica 21. Podjęte czynności i nałożone sankcje podczas służb patrolowych Straży Miejskiej według**  
 Table 21. Actions taken and sanctions imposed during patrol services of the Municipal Police by the category

| Lp.<br>No. | Wyszczególnienie<br>Specification                                                                                                                                                                                                                 | M.st.<br>Warszawa<br>Warsaw | Dzielnice    |              |              |              |              |                     |                   |
|------------|---------------------------------------------------------------------------------------------------------------------------------------------------------------------------------------------------------------------------------------------------|-----------------------------|--------------|--------------|--------------|--------------|--------------|---------------------|-------------------|
|            |                                                                                                                                                                                                                                                   |                             | Bemowo       | Białołęka    | Bielany      | Mokotów      | Ochota       | Praga-<br>-Południe | Praga-<br>-Północ |
| 1          | <b>Ogółem<br/>Total</b>                                                                                                                                                                                                                           | <b>624272</b>               | <b>23856</b> | <b>27770</b> | <b>47168</b> | <b>61883</b> | <b>31135</b> | <b>69878</b>        | <b>33279</b>      |
| 2          | Awarie techniczne<br>Technical faults                                                                                                                                                                                                             | 3144                        | 126          | 123          | 432          | 247          | 106          | 294                 | 213               |
| 3          | Bezpieczeństwo i utrzymanie<br>porządku w miejscach publicznych<br>Safety and maintaining order<br>in public places                                                                                                                               | 153873                      | 4444         | 4840         | 17149        | 12039        | 7629         | 17700               | 9649              |
| 4          | Niezgodne z prawem i obyczajnością zdarzenia w instytucjach<br>Illegal and indecent occurrences in institutions                                                                                                                                   | 32148                       | 1491         | 788          | 3392         | 3074         | 1787         | 2133                | 883               |
| 5          | Czystość i porządek w obiektach komunalnych i użyteczności publicznej oraz zdarzenia związane z zagrożeniem środowiska<br>Cleanliness and public order in communal and public utility units and events connected with a threat to the environment | 97919                       | 6189         | 8098         | 7139         | 5064         | 2896         | 10323               | 10646             |
| 6          | Porządek w ruchu drogowym<br>Order in road traffic                                                                                                                                                                                                | 306104                      | 10257        | 11481        | 16751        | 37876        | 17415        | 36707               | 10521             |
| 7          | Zagrożenia (katastrofy, pożary, pogodowe)<br>Threats (disasters, fire, weather)                                                                                                                                                                   | 1127                        | 32           | 66           | 101          | 148          | 56           | 116                 | 42                |
| 8          | Zdarzenia dotyczące zwierząt<br>Incidents concerning animals                                                                                                                                                                                      | 28089                       | 1211         | 2304         | 2057         | 3262         | 1197         | 2415                | 1263              |
| 9          | Inne (kategorie specyficzne niesklasyfikowane)<br>Others (specific, not classified categories)                                                                                                                                                    | 1868                        | 106          | 70           | 147          | 173          | 49           | 190                 | 62                |

Źródło: dane Straży Miejskiej m.st. Warszawy.

Source: data of the Municipal Police of Warsaw capital city.

**kategorii zdarzenia w 2021 r.**  
 of incident in 2021

| Districts      |                  |              |              |              |              |             |              |              |              |              | Lp.<br>No. |
|----------------|------------------|--------------|--------------|--------------|--------------|-------------|--------------|--------------|--------------|--------------|------------|
| Rembe-<br>rtów | Śródmie-<br>ście | Targówek     | Ursus        | Ursynów      | Wawer        | Wesoła      | Wilanów      | Włochy       | Wola         | Żoliborz     |            |
| <b>5050</b>    | <b>99199</b>     | <b>40469</b> | <b>13616</b> | <b>22020</b> | <b>15618</b> | <b>5281</b> | <b>13423</b> | <b>15843</b> | <b>73531</b> | <b>25253</b> | 1          |
| 27             | 465              | 143          | 55           | 147          | 110          | 17          | 132          | 85           | 292          | 130          | 2          |
| 725            | 32326            | 9187         | 2381         | 6138         | 4041         | 1220        | 1696         | 3736         | 12860        | 6113         | 3          |
| 301            | 6793             | 1068         | 910          | 1593         | 924          | 409         | 448          | 1015         | 4214         | 925          | 4          |
| 2461           | 5156             | 12599        | 2691         | 2017         | 5075         | 2197        | 1682         | 3071         | 7304         | 3311         | 5          |
| 974            | 51537            | 15619        | 6938         | 10371        | 3356         | 892         | 8683         | 6855         | 45960        | 13911        | 6          |
| 10             | 87               | 52           | 13           | 54           | 63           | 12          | 48           | 33           | 148          | 46           | 7          |
| 541            | 2646             | 1700         | 606          | 1632         | 1997         | 516         | 650          | 1015         | 2337         | 740          | 8          |
| 11             | 189              | 101          | 22           | 68           | 52           | 18          | 84           | 33           | 416          | 77           | 9          |

## TABLES

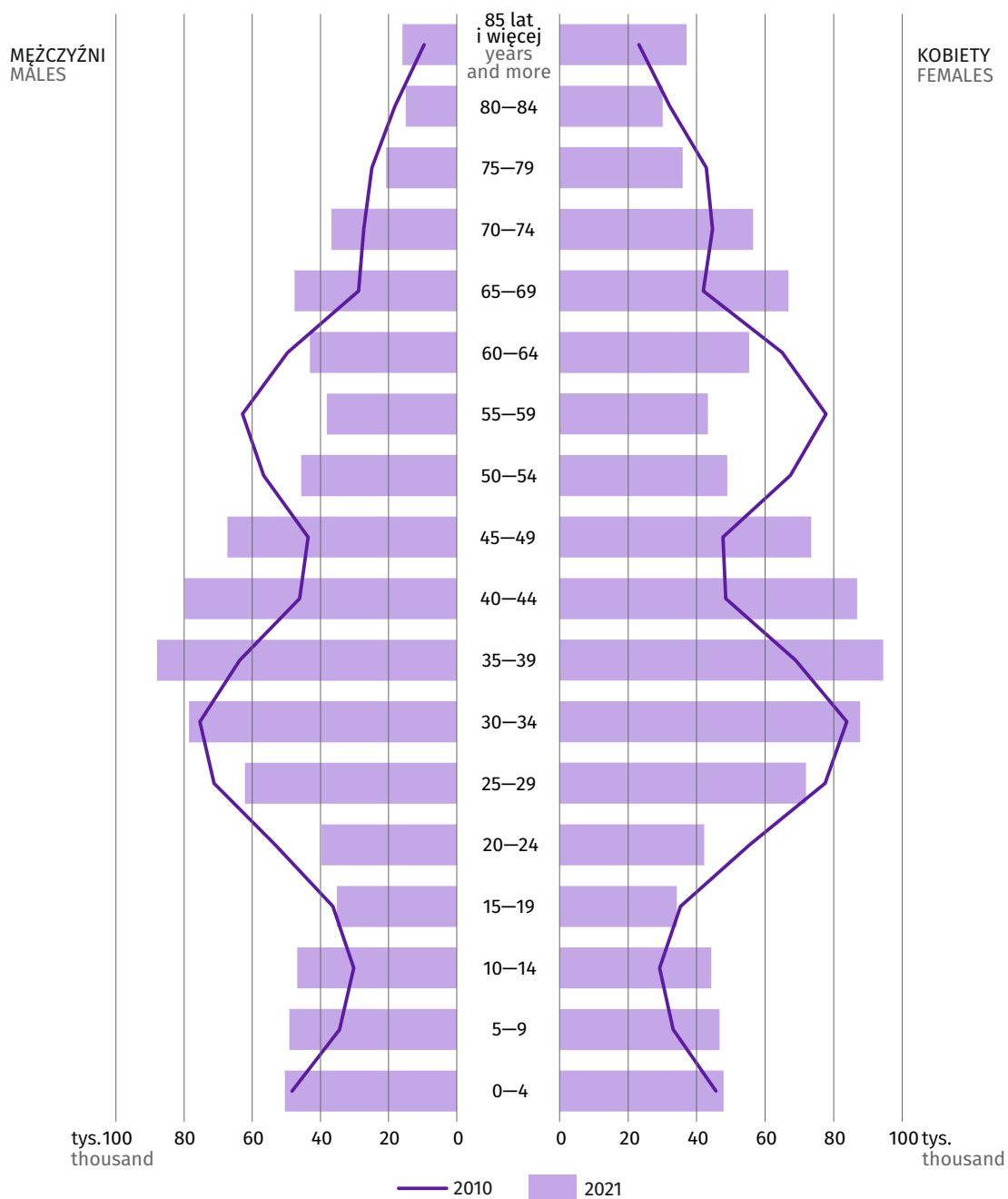
**Tablica 22. Ludność w 2021 r.**  
Table 22. Population in 2021

| Dzielnice<br>Districts           | Ogółem<br>Total                    |                                    | Z liczby ogółem<br>Of total number |                                                                     | Na 1 km <sup>2</sup><br>Per km <sup>2</sup> |
|----------------------------------|------------------------------------|------------------------------------|------------------------------------|---------------------------------------------------------------------|---------------------------------------------|
|                                  |                                    |                                    | kobiety<br>females                 | ludność w wieku<br>nieprodukcyjnym<br>non-working age<br>population |                                             |
|                                  | stan w dniu 30.06.<br>as of 30.06. | stan w dniu 31.12.<br>as of 31.12. |                                    |                                                                     |                                             |
| <b>M.st. Warszawa<br/>Warsaw</b> | <b>1860205</b>                     | <b>1863056</b>                     | <b>1003355</b>                     | <b>746762</b>                                                       | <b>3602</b>                                 |
| Bemowo                           | 129317                             | 129169                             | 68727                              | 54443                                                               | 5177                                        |
| Białołęka                        | 151715                             | 153100                             | 80148                              | 55298                                                               | 2096                                        |
| Bielany                          | 134341                             | 133478                             | 72518                              | 55833                                                               | 4127                                        |
| Mokotów                          | 226391                             | 225916                             | 124103                             | 91974                                                               | 6378                                        |
| Ochota                           | 79054                              | 80988                              | 44043                              | 31697                                                               | 8332                                        |
| Praga-Południe                   | 187054                             | 186834                             | 102177                             | 76199                                                               | 8348                                        |
| Praga-Północ                     | 61138                              | 60855                              | 32888                              | 23213                                                               | 5381                                        |
| Rembertów                        | 24804                              | 24670                              | 12865                              | 10177                                                               | 1278                                        |
| Śródmieście                      | 102448                             | 101979                             | 56536                              | 42153                                                               | 6550                                        |
| Targówek                         | 124596                             | 124240                             | 67005                              | 51389                                                               | 5106                                        |
| Ursus                            | 66947                              | 67373                              | 35346                              | 25405                                                               | 7198                                        |
| Ursynów                          | 152780                             | 151432                             | 81146                              | 64286                                                               | 3458                                        |
| Wawer                            | 86063                              | 86399                              | 45417                              | 36752                                                               | 1084                                        |
| Wesoła                           | 26249                              | 26380                              | 13609                              | 11038                                                               | 1150                                        |
| Wilanów                          | 50760                              | 51172                              | 27019                              | 20337                                                               | 1393                                        |
| Włochy                           | 49065                              | 49280                              | 25975                              | 18435                                                               | 1721                                        |
| Wola                             | 150926                             | 151158                             | 82023                              | 55733                                                               | 7848                                        |
| Żoliborz                         | 56557                              | 58633                              | 31810                              | 22400                                                               | 6922                                        |

# LUDNOŚĆ WEDŁUG PŁCI I WIEKU

Stan w dniu 31 grudnia  
POPULATION BY SEX AND AGE  
As of 31st December

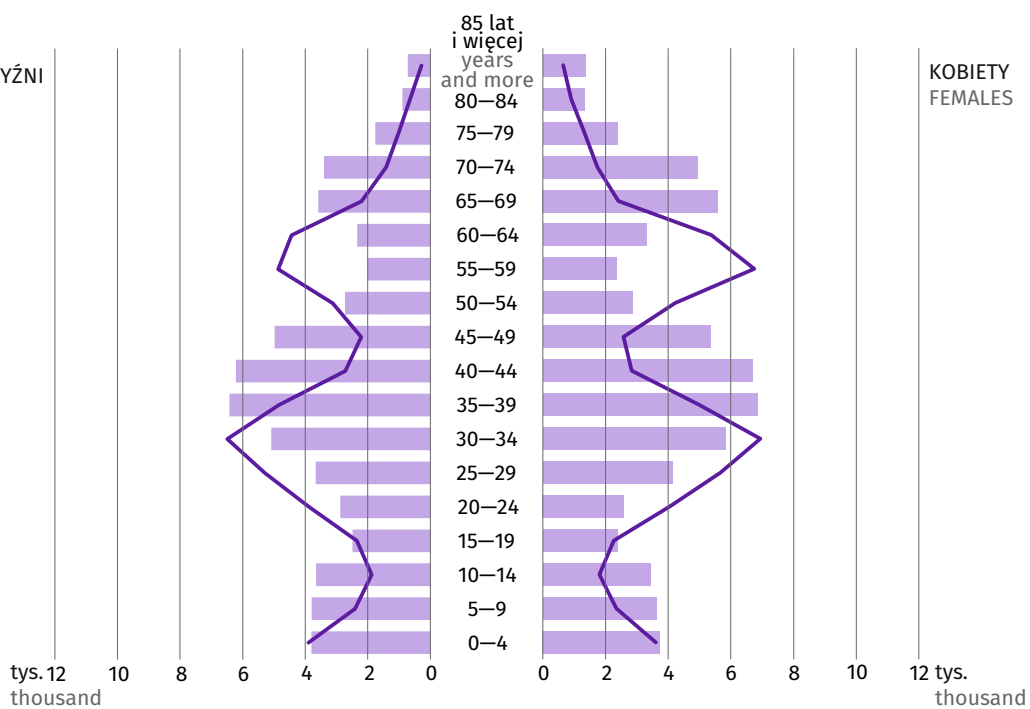
M.ST. WARSZAWA  
WARSAW



### BEMOWO

MĘŻCZYŹNI  
MALES

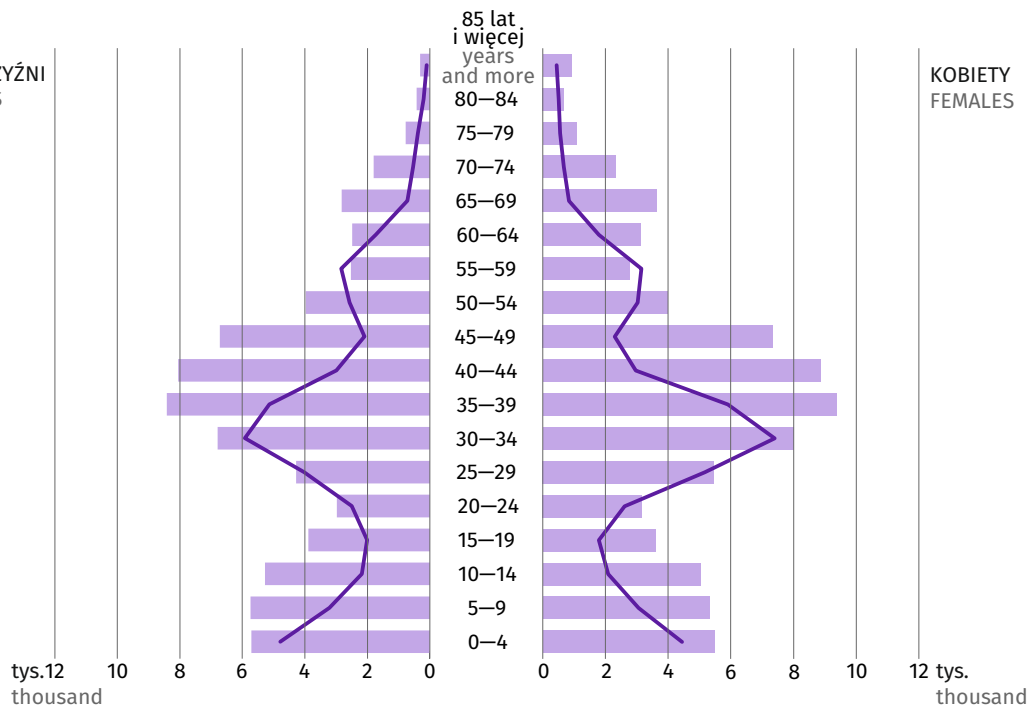
KOBIETY  
FEMALES



### BIAŁOŁĘKA

MĘŻCZYŹNI  
MALES

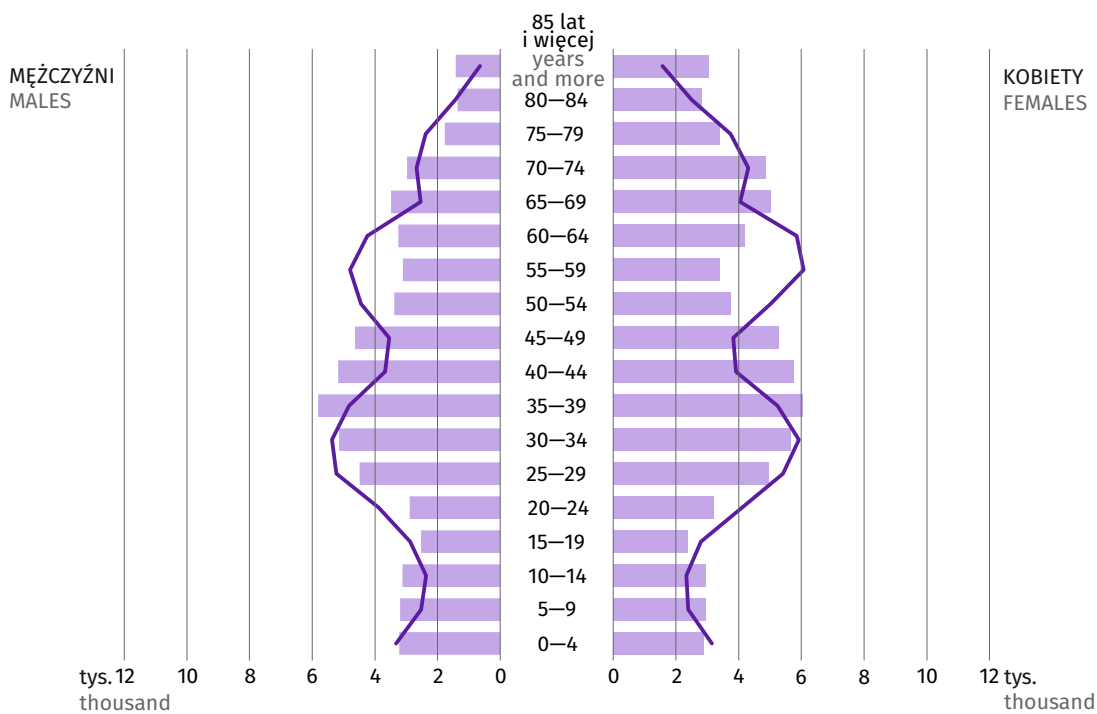
KOBIETY  
FEMALES



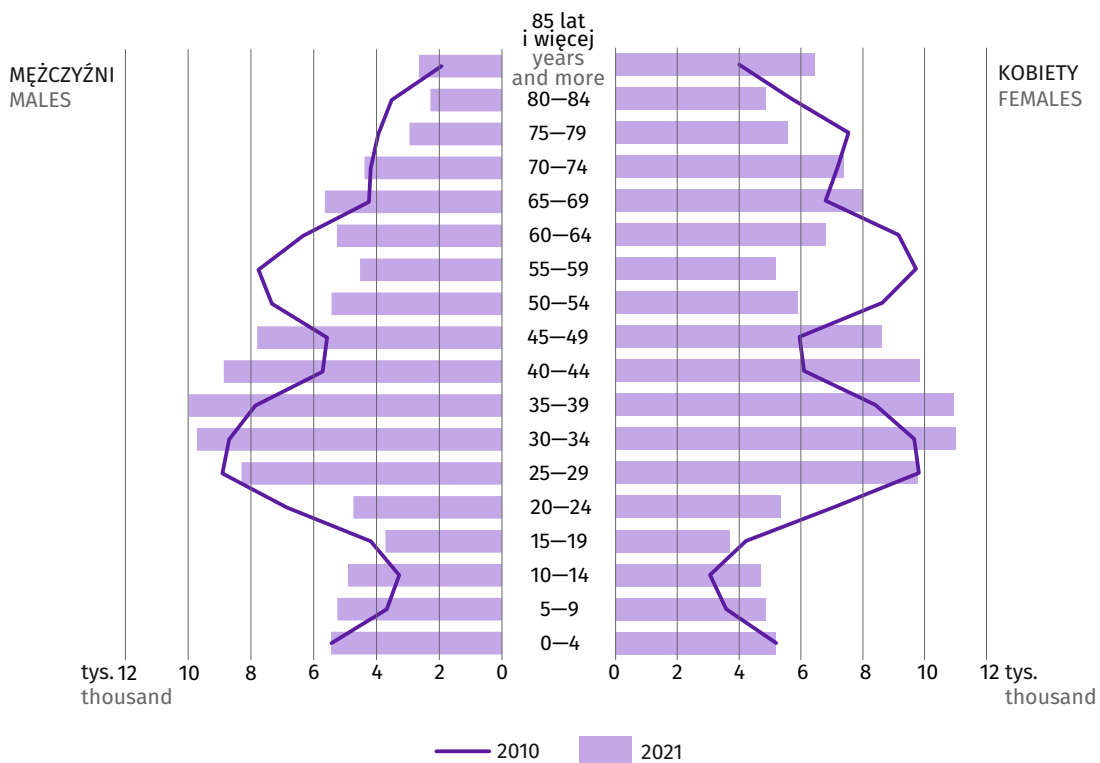
— 2010    ■ 2021



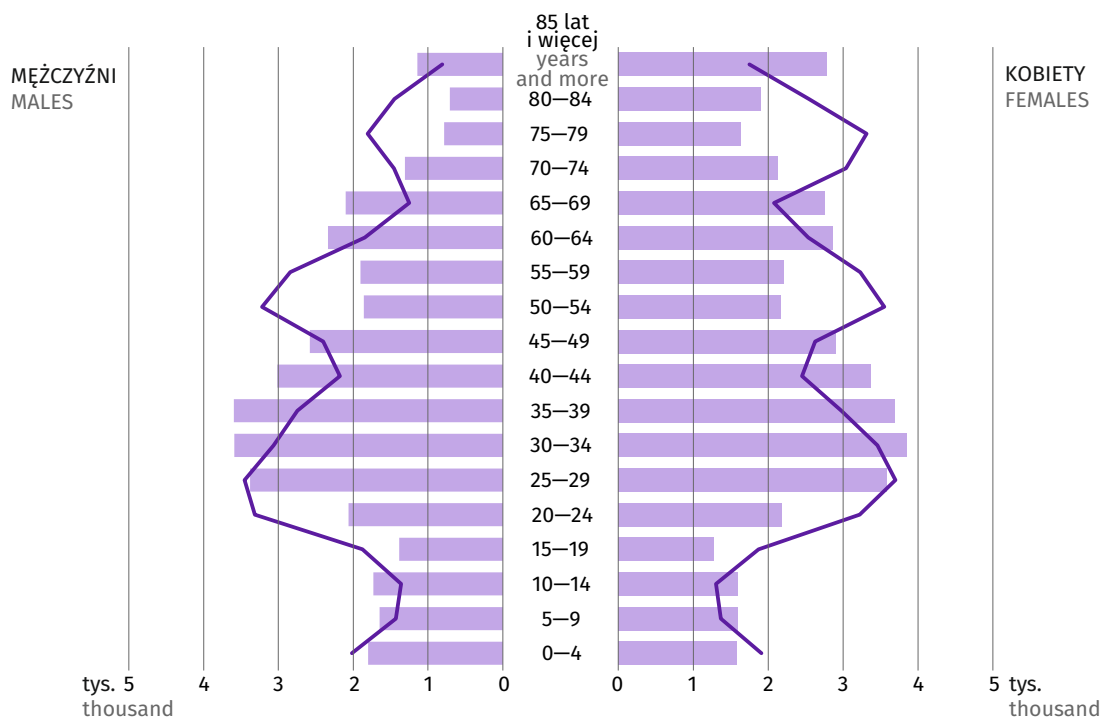
### BIELANY



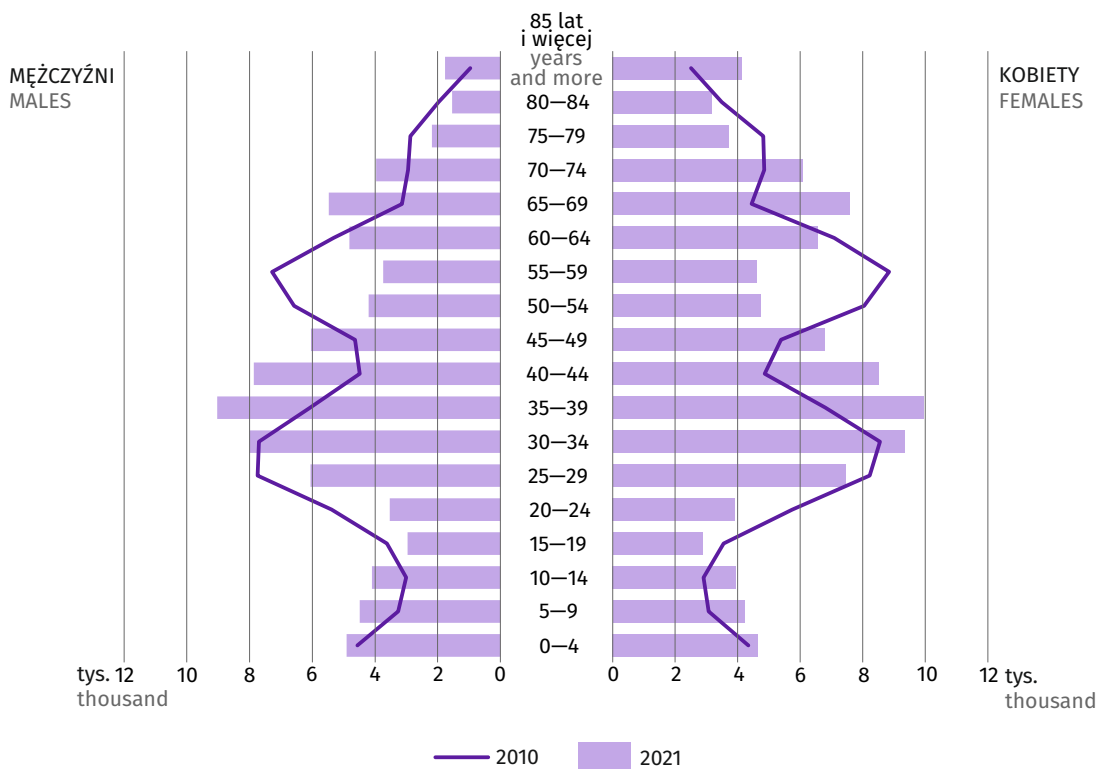
### MOKOTÓW



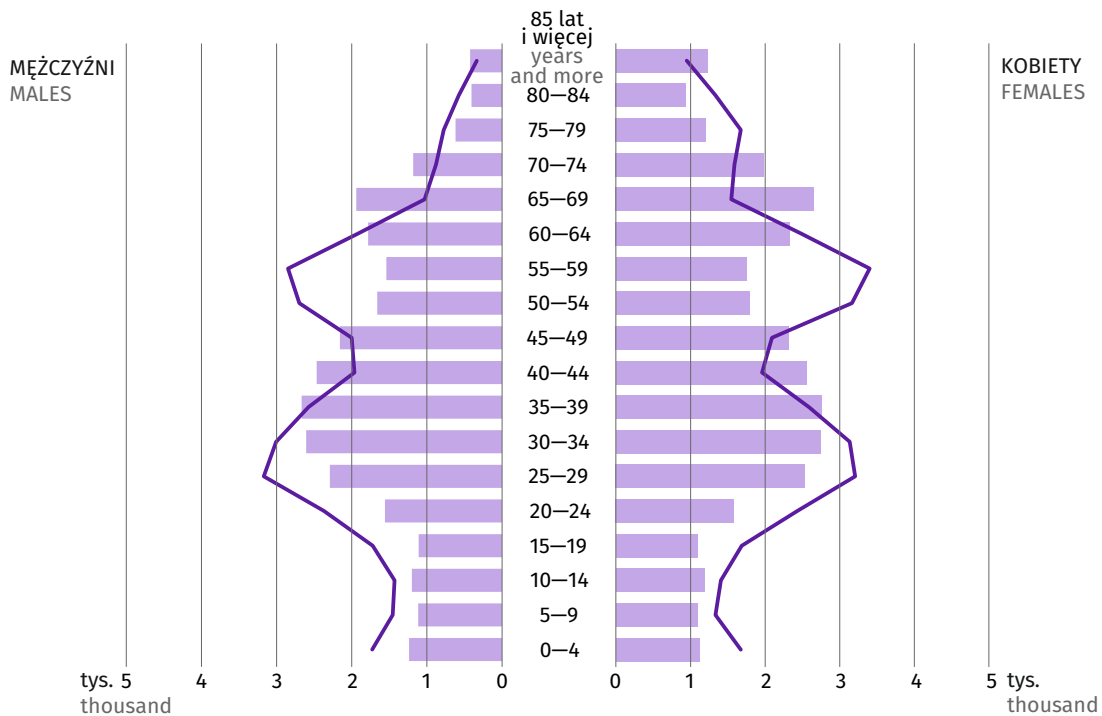
### OCHOTA



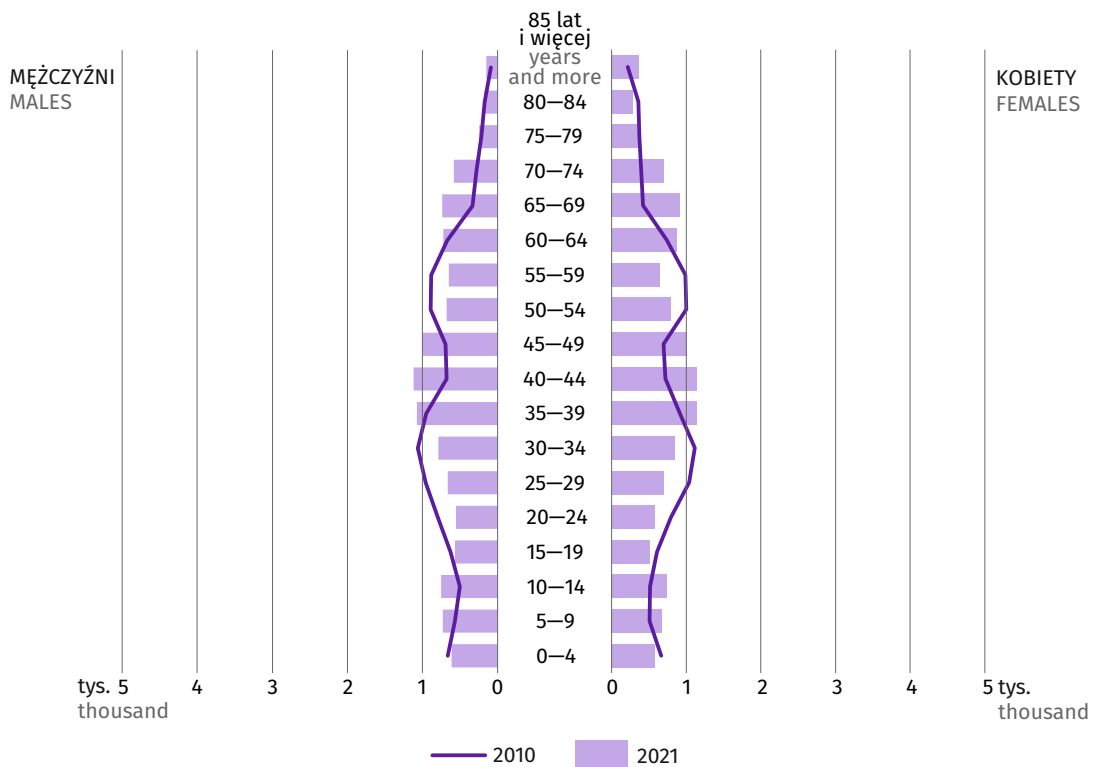
### PRAGA-POŁUDNIE



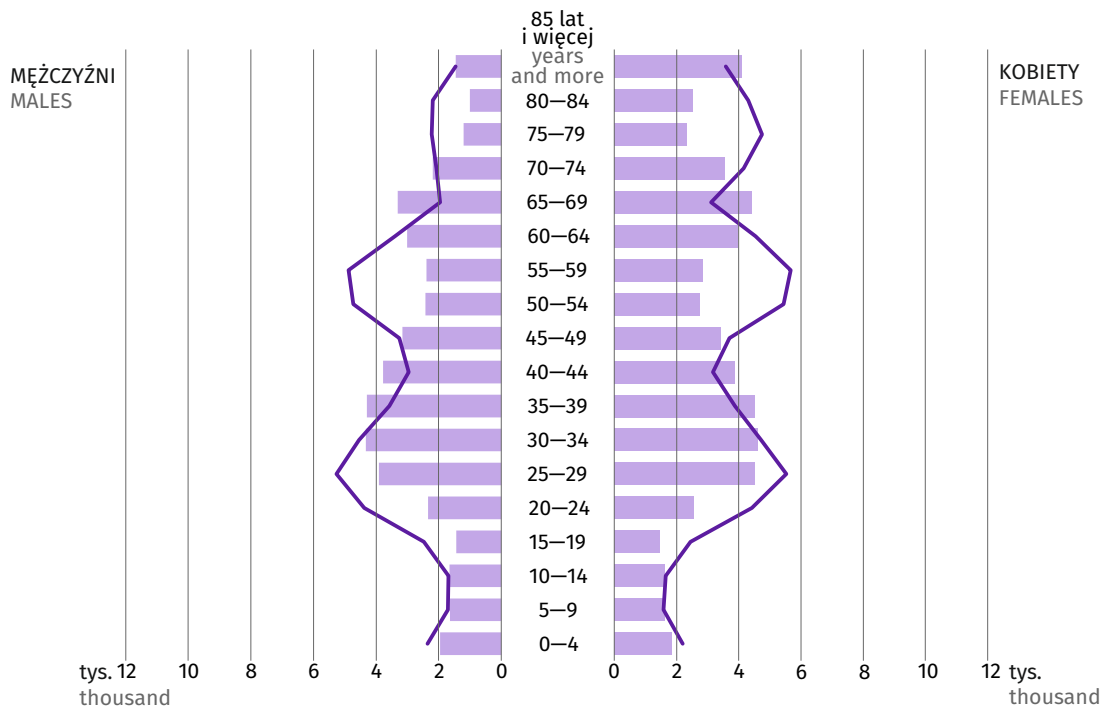
### PRAGA-PÓŁNOC



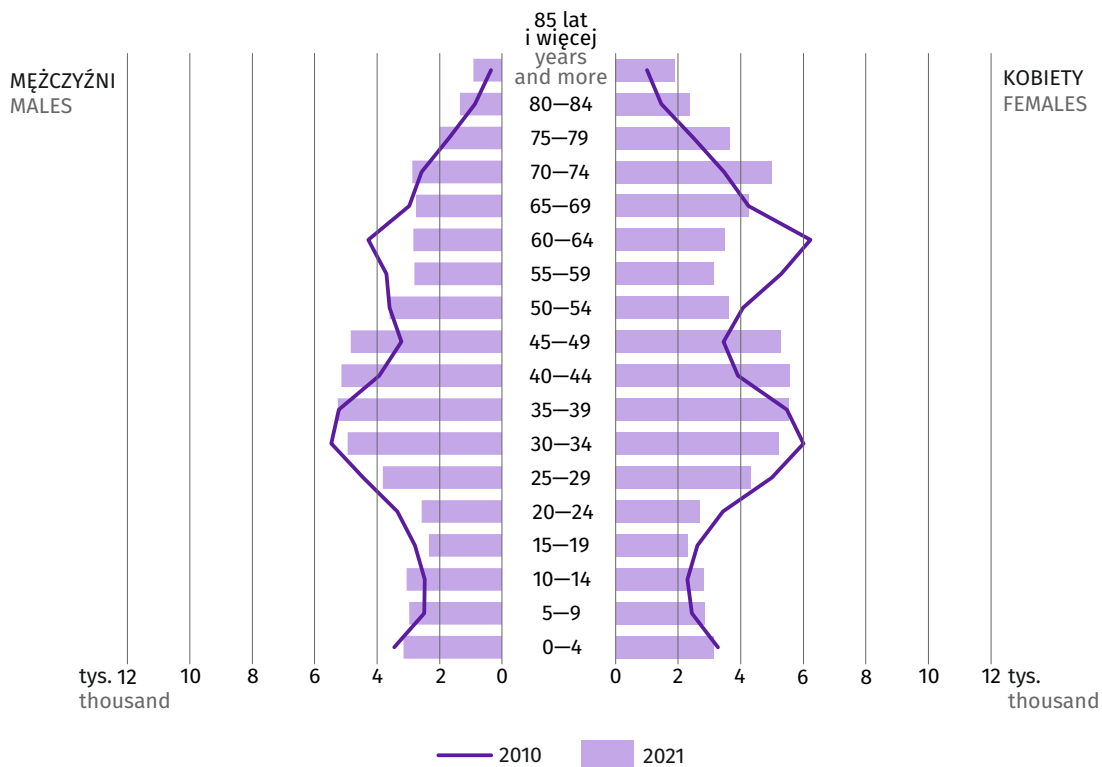
### REMBERTÓW



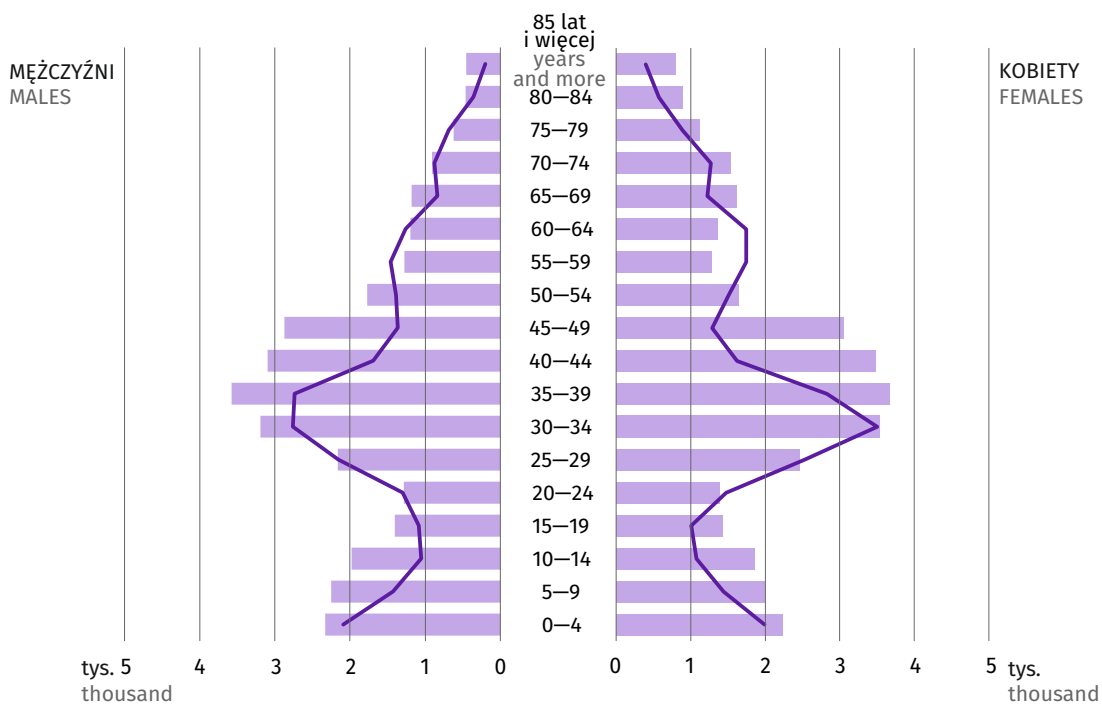
### ŚRÓDMIEŚCIE



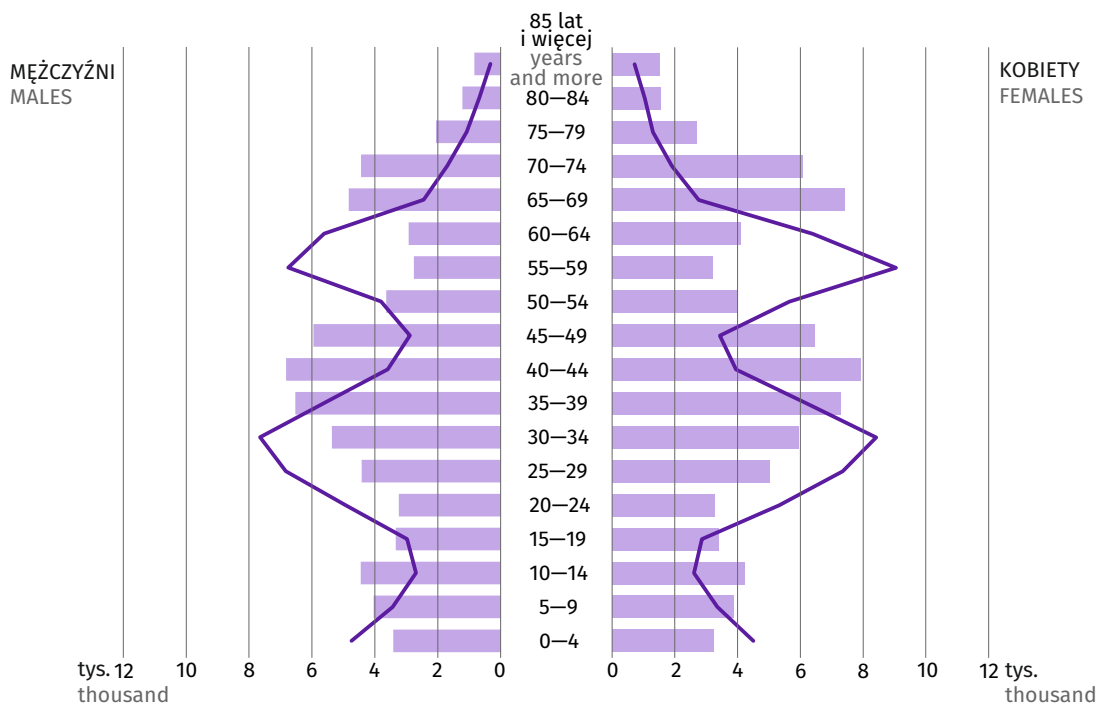
### TARGÓWEK



### URSUS

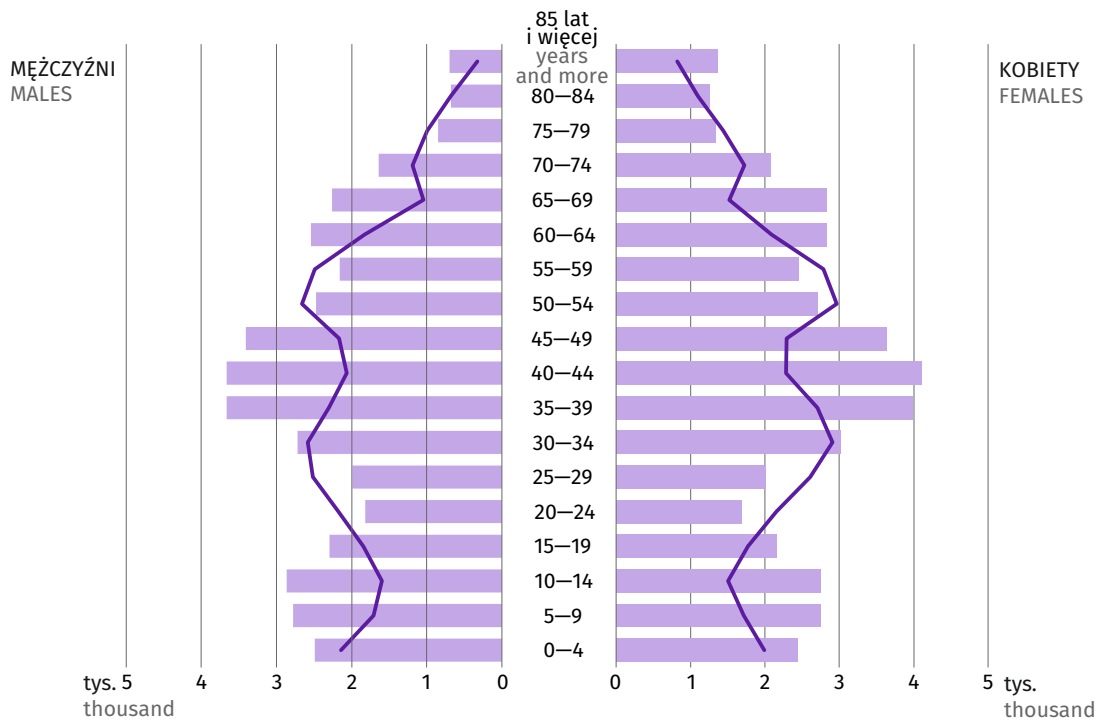


### URSYNÓW

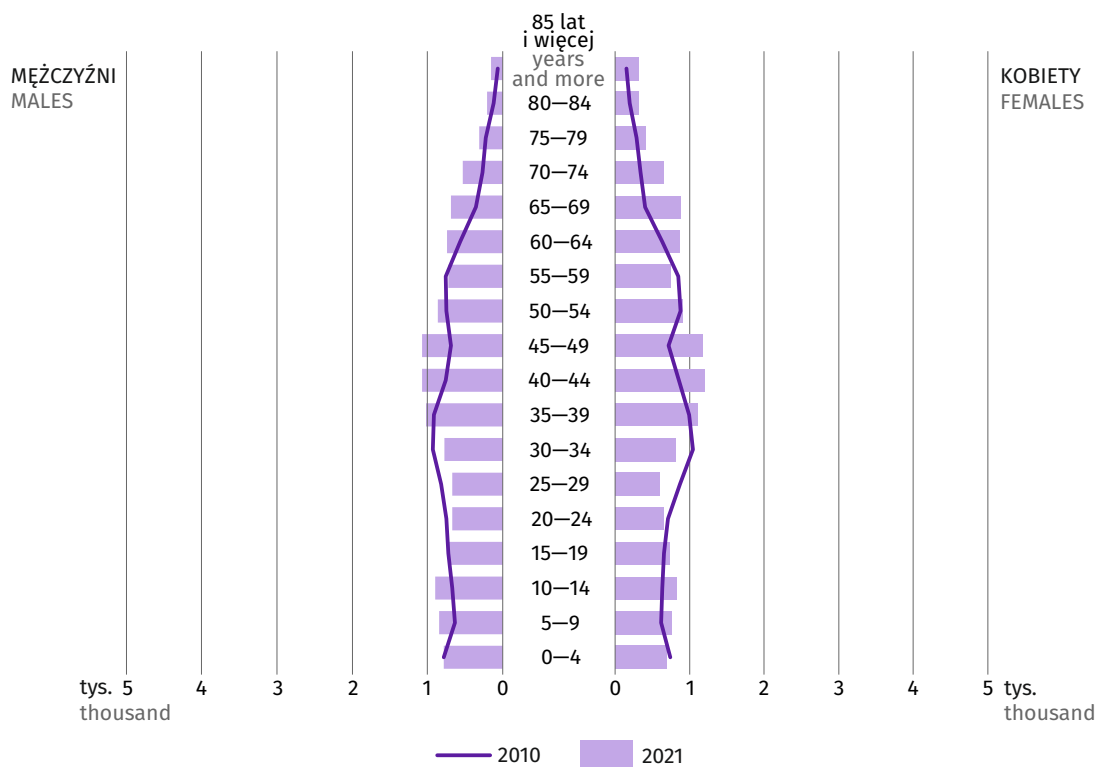


— 2010    ■ 2021

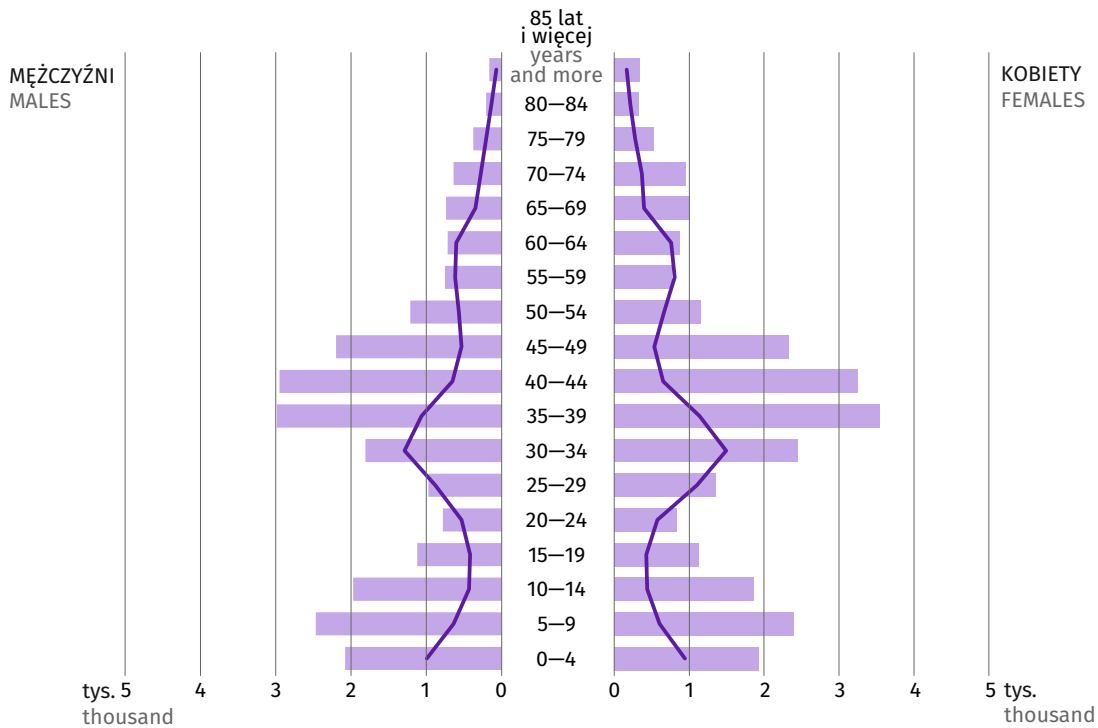
### WAWER



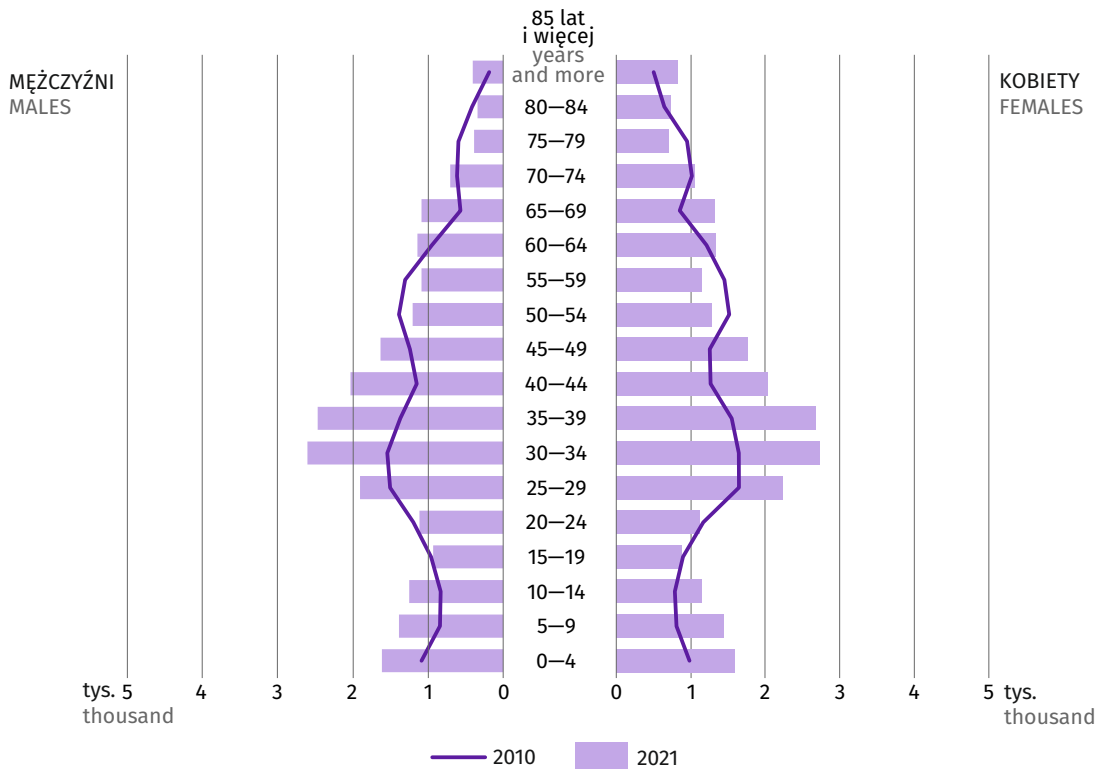
### WESOŁA



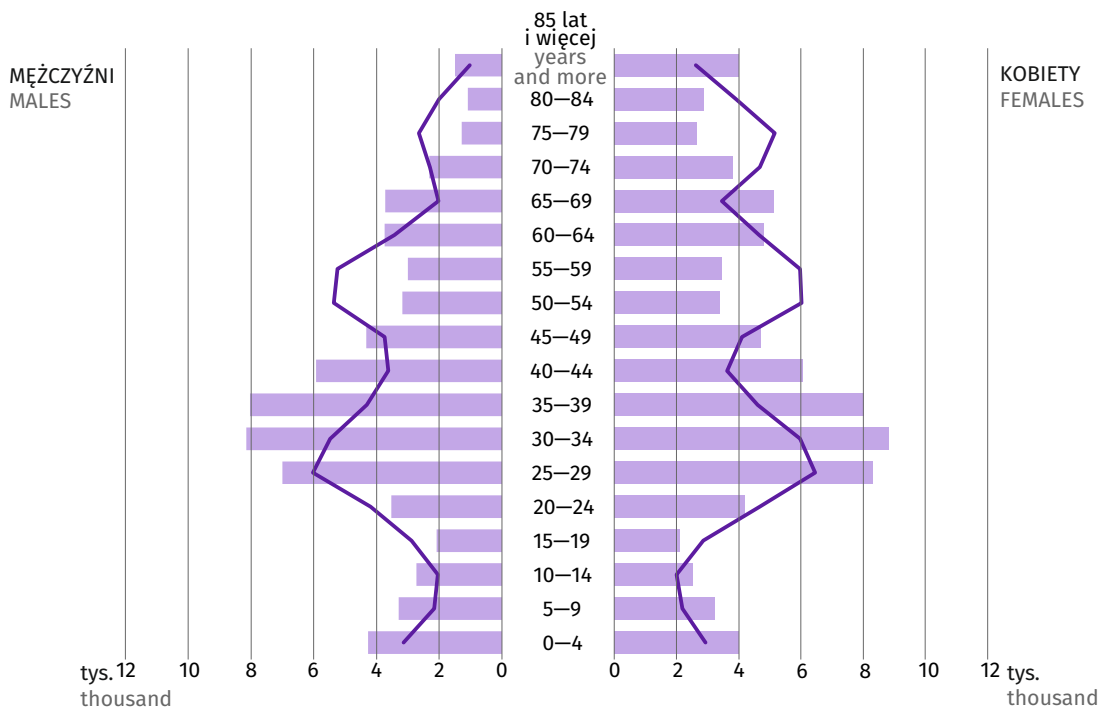
### WILANÓW



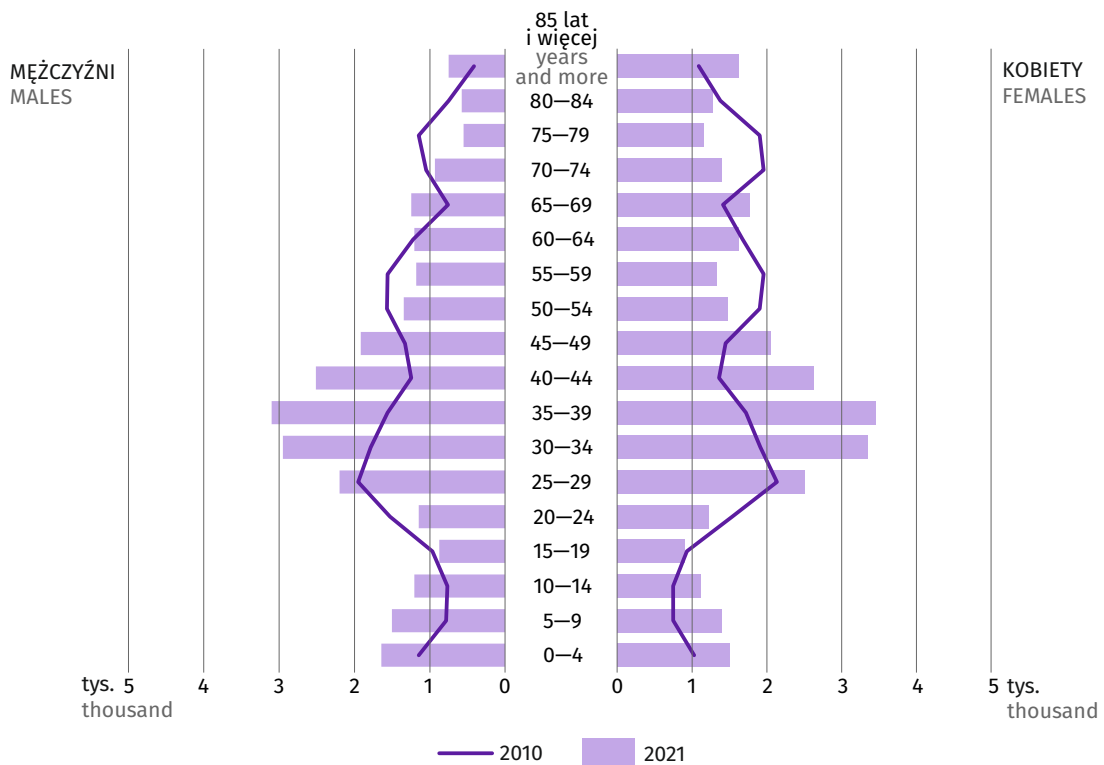
### WŁOCHY



### WOLA



### ŻOLIBORZ





**Tablica 23. Ludność według biologicznych oraz edukacyjnych grup wieku w 2021 r.**

Stan w dniu 31 grudnia

Table 23. Population by biological and educational age groups in 2021

As of 31 December

| Dzielnice<br>Districts           | Biologiczne grupy wieku<br>Biological age groups |                |                                | Edukacyjne grupy wieku<br>Educational age groups |               |              |              |              |
|----------------------------------|--------------------------------------------------|----------------|--------------------------------|--------------------------------------------------|---------------|--------------|--------------|--------------|
|                                  | 0–14 lat                                         | 15–64          | 65 lat<br>i więcej<br>and more | 3–6 lat                                          | 7–12          | 13–15        | 16–18        | 19–24 lata   |
| <b>M.st. Warszawa<br/>Warsaw</b> | <b>285201</b>                                    | <b>1215705</b> | <b>362150</b>                  | <b>80434</b>                                     | <b>112483</b> | <b>50746</b> | <b>40910</b> | <b>94330</b> |
| Bemowo                           | 22017                                            | 81207          | 25945                          | 6218                                             | 8847          | 3849         | 2841         | 6271         |
| Białołęka                        | 32575                                            | 105758         | 14767                          | 9306                                             | 12814         | 5756         | 4408         | 7411         |
| Bielany                          | 18328                                            | 84999          | 30151                          | 5111                                             | 7335          | 3482         | 2933         | 6921         |
| Mokotów                          | 30333                                            | 145459         | 50124                          | 8680                                             | 11771         | 5441         | 4335         | 11375        |
| Ochota                           | 9949                                             | 53801          | 17238                          | 2677                                             | 3945          | 1926         | 1564         | 4735         |
| Praga-Południe                   | 26296                                            | 120927         | 39611                          | 7487                                             | 10040         | 4356         | 3477         | 8492         |
| Praga-Północ                     | 6957                                             | 41310          | 12588                          | 1905                                             | 2693          | 1393         | 1312         | 3608         |
| Rembertów                        | 4091                                             | 16034          | 4545                           | 1041                                             | 1819          | 772          | 647          | 1341         |
| Śródmieście                      | 10361                                            | 65538          | 26080                          | 2722                                             | 3960          | 1922         | 1648         | 5475         |
| Targówek                         | 17960                                            | 79246          | 27034                          | 4942                                             | 7035          | 3305         | 2716         | 6138         |
| Ursus                            | 12656                                            | 45117          | 9600                           | 3645                                             | 4889          | 2091         | 1684         | 3169         |
| Ursynów                          | 23244                                            | 95583          | 32605                          | 6046                                             | 10126         | 4964         | 3929         | 7738         |
| Wawer                            | 16083                                            | 55314          | 15002                          | 4322                                             | 6791          | 3179         | 2647         | 4262         |
| Wesoła                           | 4804                                             | 17116          | 4460                           | 1282                                             | 1982          | 1000         | 866          | 1575         |
| Wilanów                          | 12686                                            | 33208          | 5278                           | 3786                                             | 5373          | 1873         | 1332         | 1984         |
| Włochy                           | 8425                                             | 33298          | 7557                           | 2421                                             | 3143          | 1267         | 1072         | 2595         |
| Wola                             | 20060                                            | 102812         | 28286                          | 6224                                             | 6880          | 2887         | 2454         | 8532         |
| Żoliborz                         | 8376                                             | 38978          | 11279                          | 2619                                             | 3040          | 1283         | 1045         | 2708         |

## TABLES

**Tablica 24. Ludność według płci i wieku w 2021 r.**

Stan w dniu 31 grudnia

Table 24. Population by sex and age in 2021

As of 31 December

| Lp.<br>No. | Grupy wieku<br>Age groups     | M.st.<br>Warszawa<br>Warsaw | Dzielnice           |               |               |               |              |                     |                   |                 |
|------------|-------------------------------|-----------------------------|---------------------|---------------|---------------|---------------|--------------|---------------------|-------------------|-----------------|
|            |                               |                             | Bemowo              | Białołęka     | Bielany       | Mokotów       | Ochota       | Praga-<br>-Południe | Praga-<br>-Północ | Rember-<br>-tów |
|            |                               |                             | <b>Ogół-<br/>To</b> |               |               |               |              |                     |                   |                 |
| 1          | <b>Ogółem<br/>Grand total</b> | <b>1863056</b>              | <b>129169</b>       | <b>153100</b> | <b>133478</b> | <b>225916</b> | <b>80988</b> | <b>186834</b>       | <b>60855</b>      | <b>24670</b>    |
| 2          | 0 – 4 lata                    | 98320                       | 7539                | 11199         | 6101          | 10618         | 3380         | 9555                | 2366              | 1195            |
| 3          | 5 – 9                         | 95811                       | 7406                | 11070         | 6165          | 10114         | 3237         | 8697                | 2206              | 1406            |
| 4          | 10–14                         | 91070                       | 7072                | 10306         | 6062          | 9601          | 3332         | 8044                | 2385              | 1490            |
| 5          | 15–19                         | 69373                       | 4873                | 7484          | 4880          | 7397          | 2653         | 5837                | 2199              | 1076            |
| 6          | 20–24                         | 81880                       | 5468                | 6133          | 6111          | 10084         | 4247         | 7436                | 3145              | 1126            |
| 7          | 25–29                         | 134046                      | 7798                | 9733          | 9446          | 18095         | 6959         | 13495               | 4829              | 1354            |
| 8          | 30–34                         | 166318                      | 10914               | 14796         | 10791         | 20719         | 7443         | 17340               | 5352              | 1639            |
| 9          | 35–39                         | 182399                      | 13273               | 17780         | 11851         | 20927         | 7286         | 18974               | 5418              | 2210            |
| 10         | 40–44                         | 166615                      | 12892               | 16911         | 10917         | 18714         | 6385         | 16394               | 5021              | 2256            |
| 11         | 45–49                         | 140759                      | 10336               | 14073         | 9907          | 16440         | 5482         | 12817               | 4482              | 2013            |
| 12         | 50–54                         | 94577                       | 5610                | 7956          | 7146          | 11327         | 4022         | 8930                | 3457              | 1467            |
| 13         | 55–59                         | 81409                       | 4385                | 5292          | 6508          | 9700          | 4116         | 8338                | 3290              | 1296            |
| 14         | 60–64                         | 98329                       | 5658                | 5600          | 7442          | 12056         | 5208         | 11366               | 4117              | 1597            |
| 15         | 65–69                         | 114364                      | 9177                | 6462          | 8512          | 13624         | 4859         | 13061               | 4592              | 1651            |
| 16         | 70–74                         | 93212                       | 8335                | 4125          | 7833          | 11751         | 3434         | 10036               | 3162              | 1281            |
| 17         | 75–79                         | 56643                       | 4129                | 1851          | 5162          | 8518          | 2420         | 5921                | 1831              | 623             |
| 18         | 80–84                         | 44978                       | 2220                | 1102          | 4196          | 7131          | 2603         | 4695                | 1346              | 469             |
| 19         | 85 lat i więcej<br>and more   | 52953                       | 2084                | 1227          | 4448          | 9100          | 3299         | 5898                | 1657              | 521             |

| Districts        |               |              |               |              |              |              |              |               |              | Lp.<br>No. |
|------------------|---------------|--------------|---------------|--------------|--------------|--------------|--------------|---------------|--------------|------------|
| Śródmie-<br>ście | Targówek      | Ursus        | Ursynów       | Wawer        | Wesoła       | Wilanów      | Włochy       | Wola          | Żoliborz     |            |
| <b>101979</b>    | <b>124240</b> | <b>67373</b> | <b>151432</b> | <b>86399</b> | <b>26380</b> | <b>51172</b> | <b>49280</b> | <b>151158</b> | <b>58633</b> | 1          |
| 3803             | 6287          | 4562         | 6655          | 4938         | 1477         | 4001         | 3209         | 8282          | 3153         | 2          |
| 3284             | 5816          | 4249         | 7924          | 5530         | 1607         | 4857         | 2825         | 6518          | 2900         | 3          |
| 3274             | 5857          | 3845         | 8665          | 5615         | 1720         | 3828         | 2391         | 5260          | 2323         | 4          |
| 2872             | 4621          | 2828         | 6743          | 4453         | 1450         | 2255         | 1804         | 4181          | 1767         | 5          |
| 4901             | 5273          | 2669         | 6518          | 3499         | 1313         | 1617         | 2236         | 7729          | 2375         | 6          |
| 8440             | 8119          | 4626         | 9420          | 4002         | 1272         | 2327         | 4132         | 15305         | 4694         | 7          |
| 8928             | 10155         | 6730         | 11304         | 5741         | 1583         | 4265         | 5327         | 16983         | 6308         | 8          |
| 8798             | 10792         | 7245         | 13805         | 7653         | 2122         | 6529         | 5134         | 16041         | 6561         | 9          |
| 7649             | 10701         | 6573         | 14744         | 7765         | 2277         | 6209         | 4079         | 11998         | 5130         | 10         |
| 6558             | 10115         | 5924         | 12396         | 7041         | 2248         | 4522         | 3398         | 9032          | 3975         | 11         |
| 5182             | 7228          | 3411         | 7653          | 5186         | 1768         | 2367         | 2488         | 6555          | 2824         | 12         |
| 5234             | 5931          | 2550         | 5963          | 4611         | 1469         | 1528         | 2234         | 6454          | 2510         | 13         |
| 6976             | 6311          | 2561         | 7037          | 5363         | 1614         | 1589         | 2466         | 8534          | 2834         | 14         |
| 7712             | 7001          | 2797         | 12249         | 5093         | 1571         | 1741         | 2400         | 8842          | 3020         | 15         |
| 5749             | 7865          | 2456         | 10507         | 3716         | 1184         | 1594         | 1751         | 6105          | 2328         | 16         |
| 3546             | 5642          | 1740         | 4744          | 2190         | 718          | 902          | 1092         | 3913          | 1701         | 17         |
| 3513             | 3702          | 1355         | 2762          | 1939         | 521          | 534          | 1081         | 3956          | 1853         | 18         |
| 5560             | 2824          | 1252         | 2343          | 2064         | 466          | 507          | 1233         | 5470          | 2377         | 19         |

## TABLES

**Tablica 24. Ludność według płci i wieku w 2021 r. (dok.)**

Stan w dniu 31 grudnia

Table 24. Population by sex and age in 2021 (cont.)

As of 31 December

| Lp.<br>No. | Grupy wieku<br>Age groups   | M.st.<br>Warszawa<br>Warsaw | Dzielnice         |              |              |               |              |                    |                  |                |
|------------|-----------------------------|-----------------------------|-------------------|--------------|--------------|---------------|--------------|--------------------|------------------|----------------|
|            |                             |                             | Bemowo            | Białołęka    | Bielany      | Mokotów       | Ochota       | Praga-<br>Południe | Praga-<br>Północ | Rember-<br>tów |
|            |                             |                             | W tym<br>Of which |              |              |               |              |                    |                  |                |
| <b>1</b>   | <b>Razem<br/>Total</b>      | <b>1003355</b>              | <b>68727</b>      | <b>80148</b> | <b>72518</b> | <b>124103</b> | <b>44043</b> | <b>102177</b>      | <b>32888</b>     | <b>12865</b>   |
| 2          | 0 – 4 lata                  | 47845                       | 3732              | 5491         | 2880         | 5174          | 1577         | 4654               | 1126             | 580            |
| 3          | 5 – 9                       | 46677                       | 3619              | 5328         | 2965         | 4869          | 1588         | 4212               | 1092             | 678            |
| 4          | 10–14                       | 44286                       | 3421              | 5035         | 2938         | 4701          | 1602         | 3942               | 1182             | 738            |
| 5          | 15–19                       | 34196                       | 2385              | 3597         | 2357         | 3681          | 1268         | 2872               | 1091             | 506            |
| 6          | 20–24                       | 42195                       | 2590              | 3158         | 3216         | 5344          | 2182         | 3905               | 1584             | 574            |
| 7          | 25–29                       | 71904                       | 4132              | 5454         | 4956         | 9798          | 3579         | 7439               | 2537             | 693            |
| 8          | 30–34                       | 87746                       | 5833              | 8005         | 5644         | 11008         | 3854         | 9337               | 2746             | 850            |
| 9          | 35–39                       | 94466                       | 6845              | 9367         | 6038         | 10954         | 3688         | 9937               | 2751             | 1135           |
| 10         | 40–44                       | 86827                       | 6676              | 8852         | 5753         | 9842          | 3372         | 8524               | 2553             | 1139           |
| 11         | 45–49                       | 73439                       | 5355              | 7347         | 5268         | 8634          | 2902         | 6771               | 2324             | 1014           |
| 12         | 50–54                       | 48911                       | 2875              | 3982         | 3760         | 5888          | 2165         | 4724               | 1798             | 786            |
| 13         | 55–59                       | 43286                       | 2369              | 2763         | 3407         | 5178          | 2212         | 4605               | 1752             | 650            |
| 14         | 60–64                       | 55291                       | 3318              | 3119         | 4195         | 6800          | 2868         | 6556               | 2335             | 871            |
| 15         | 65–69                       | 66793                       | 5591              | 3645         | 5033         | 7986          | 2756         | 7585               | 2654             | 917            |
| 16         | 70–74                       | 56466                       | 4932              | 2333         | 4860         | 7372          | 2123         | 6079               | 1982             | 697            |
| 17         | 75–79                       | 35922                       | 2371              | 1076         | 3389         | 5569          | 1633         | 3733               | 1211             | 377            |
| 18         | 80–84                       | 30057                       | 1323              | 678          | 2828         | 4853          | 1896         | 3162               | 940              | 289            |
| 19         | 85 lat i więcej<br>and more | 37048                       | 1360              | 918          | 3031         | 6452          | 2778         | 4140               | 1230             | 371            |

| Districts          |              |              |              |              |              |              |              |              |              | Lp.<br>No. |
|--------------------|--------------|--------------|--------------|--------------|--------------|--------------|--------------|--------------|--------------|------------|
| Śródmie-<br>ście   | Targówek     | Ursus        | Ursynów      | Wawer        | Wesoła       | Wilanów      | Włochy       | Wola         | Żoliborz     |            |
| kobiety<br>females |              |              |              |              |              |              |              |              |              |            |
| <b>56536</b>       | <b>67005</b> | <b>35346</b> | <b>81146</b> | <b>45417</b> | <b>13609</b> | <b>27019</b> | <b>25975</b> | <b>82023</b> | <b>31810</b> | 1          |
| 1853               | 3133         | 2233         | 3237         | 2447         | 694          | 1926         | 1591         | 4010         | 1507         | 2          |
| 1643               | 2839         | 1998         | 3884         | 2752         | 764          | 2388         | 1435         | 3225         | 1398         | 3          |
| 1618               | 2810         | 1864         | 4211         | 2752         | 826          | 1858         | 1141         | 2527         | 1120         | 4          |
| 1442               | 2286         | 1426         | 3403         | 2162         | 727          | 1132         | 871          | 2096         | 894          | 5          |
| 2569               | 2694         | 1387         | 3277         | 1680         | 646          | 833          | 1124         | 4206         | 1226         | 6          |
| 4531               | 4310         | 2460         | 5001         | 2016         | 598          | 1353         | 2231         | 8317         | 2499         | 7          |
| 4605               | 5203         | 3538         | 5937         | 3022         | 805          | 2453         | 2723         | 8828         | 3355         | 8          |
| 4508               | 5530         | 3668         | 7277         | 3987         | 1103         | 3540         | 2668         | 8009         | 3461         | 9          |
| 3865               | 5560         | 3475         | 7918         | 4099         | 1201         | 3256         | 2044         | 6076         | 2622         | 10         |
| 3405               | 5269         | 3049         | 6444         | 3634         | 1172         | 2325         | 1762         | 4706         | 2058         | 11         |
| 2756               | 3619         | 1639         | 4010         | 2712         | 904          | 1155         | 1281         | 3379         | 1478         | 12         |
| 2843               | 3125         | 1276         | 3206         | 2451         | 742          | 772          | 1144         | 3458         | 1333         | 13         |
| 3961               | 3479         | 1366         | 4113         | 2825         | 870          | 870          | 1328         | 4788         | 1629         | 14         |
| 4411               | 4239         | 1617         | 7422         | 2832         | 879          | 1002         | 1317         | 5131         | 1776         | 15         |
| 3561               | 4999         | 1543         | 6071         | 2074         | 656          | 955          | 1047         | 3785         | 1397         | 16         |
| 2350               | 3645         | 1117         | 2684         | 1343         | 404          | 527          | 705          | 2639         | 1149         | 17         |
| 2510               | 2364         | 892          | 1543         | 1258         | 311          | 330          | 736          | 2865         | 1279         | 18         |
| 4105               | 1901         | 798          | 1508         | 1371         | 307          | 344          | 827          | 3978         | 1629         | 19         |

## TABLES

**Tablica 25. Ludność w wieku produkcyjnym i nieprodukcyjnym w 2021 r.**

Stan w dniu 31 grudnia

Table 25. Working age and non-working age population in 2021

As of 31 December

| Lp.<br>No.                             | Wyszczególnienie<br>Specification   | M.st.<br>Warszawa<br>Warsaw | Dzielnice     |               |               |               |              |                     |                   |                 |
|----------------------------------------|-------------------------------------|-----------------------------|---------------|---------------|---------------|---------------|--------------|---------------------|-------------------|-----------------|
|                                        |                                     |                             | Bemowo        | Białołęka     | Bielany       | Mokotów       | Ochota       | Praga-<br>-Południe | Praga-<br>-Północ | Rember-<br>-tów |
| <b>Ogół</b>                            |                                     |                             |               |               |               |               |              |                     |                   |                 |
| <b>To</b>                              |                                     |                             |               |               |               |               |              |                     |                   |                 |
| 1                                      | <b>Ogółem</b><br><b>Grand total</b> | <b>1863056</b>              | <b>129169</b> | <b>153100</b> | <b>133478</b> | <b>225916</b> | <b>80988</b> | <b>186834</b>       | <b>60855</b>      | <b>24670</b>    |
| 2                                      | Mężczyźni<br>Males                  | 859701                      | 60442         | 72952         | 60960         | 101813        | 36945        | 84657               | 27967             | 11805           |
| 3                                      | Kobiety<br>Females                  | 1003355                     | 68727         | 80148         | 72518         | 124103        | 44043        | 102177              | 32888             | 12865           |
| Wiek przed                             |                                     |                             |               |               |               |               |              |                     |                   |                 |
| Pre-work                               |                                     |                             |               |               |               |               |              |                     |                   |                 |
| 4                                      | <b>Razem</b><br><b>Total</b>        | <b>329321</b>               | <b>25180</b>  | <b>37412</b>  | <b>21487</b>  | <b>35050</b>  | <b>11591</b> | <b>30032</b>        | <b>8290</b>       | <b>4761</b>     |
| 5                                      | Mężczyźni<br>Males                  | 168826                      | 12889         | 19311         | 11195         | 17960         | 6036         | 15378               | 4222              | 2438            |
| 6                                      | Kobiety<br>Females                  | 160495                      | 12291         | 18101         | 10292         | 17090         | 5555         | 14654               | 4068              | 2323            |
| Wiek                                   |                                     |                             |               |               |               |               |              |                     |                   |                 |
| Work                                   |                                     |                             |               |               |               |               |              |                     |                   |                 |
| 7                                      | <b>Razem</b><br><b>Total</b>        | <b>1116294</b>              | <b>74726</b>  | <b>97802</b>  | <b>77645</b>  | <b>133942</b> | <b>49291</b> | <b>110635</b>       | <b>37642</b>      | <b>14493</b>    |
| 8                                      | Mężczyźni<br>Males                  | 555011                      | 37185         | 47524         | 38755         | 65961         | 24857        | 54367               | 19174             | 7473            |
| 9                                      | Kobiety<br>Females                  | 561283                      | 37541         | 50278         | 38890         | 67981         | 24434        | 56268               | 18468             | 7020            |
| Wiek po                                |                                     |                             |               |               |               |               |              |                     |                   |                 |
| Post-work                              |                                     |                             |               |               |               |               |              |                     |                   |                 |
| 10                                     | <b>Razem</b><br><b>Total</b>        | <b>417441</b>               | <b>29263</b>  | <b>17886</b>  | <b>34346</b>  | <b>56924</b>  | <b>20106</b> | <b>46167</b>        | <b>14923</b>      | <b>5416</b>     |
| 11                                     | Mężczyźni<br>Males                  | 135864                      | 10368         | 6117          | 11010         | 17892         | 6052         | 14912               | 4571              | 1894            |
| 12                                     | Kobiety<br>Females                  | 281577                      | 18895         | 11769         | 23336         | 39032         | 14054        | 31255               | 10352             | 3522            |
| <b>Ludność w wieku nieprodukcyjnym</b> |                                     |                             |               |               |               |               |              |                     |                   |                 |
| <b>Non-working age population</b>      |                                     |                             |               |               |               |               |              |                     |                   |                 |
| 13                                     | <b>Ogółem</b><br><b>Grand total</b> | <b>67</b>                   | <b>73</b>     | <b>57</b>     | <b>72</b>     | <b>69</b>     | <b>64</b>    | <b>69</b>           | <b>62</b>         | <b>70</b>       |
| 14                                     | Mężczyźni<br>Males                  | 55                          | 63            | 54            | 57            | 54            | 49           | 56                  | 46                | 58              |
| 15                                     | Kobiety<br>Females                  | 79                          | 83            | 59            | 86            | 83            | 80           | 82                  | 78                | 83              |

| Districts                               |               |              |               |              |              |              |              |               |              | Lp.<br>No. |
|-----------------------------------------|---------------|--------------|---------------|--------------|--------------|--------------|--------------|---------------|--------------|------------|
| Śródmie-<br>ście                        | Targówek      | Ursus        | Ursynów       | Wawer        | Wesoła       | Wilanów      | Włochy       | Wola          | Żoliborz     |            |
| <b>tem</b>                              |               |              |               |              |              |              |              |               |              |            |
| <b>tal</b>                              |               |              |               |              |              |              |              |               |              |            |
| <b>101979</b>                           | <b>124240</b> | <b>67373</b> | <b>151432</b> | <b>86399</b> | <b>26380</b> | <b>51172</b> | <b>49280</b> | <b>151158</b> | <b>58633</b> | 1          |
| 45443                                   | 57235         | 32027        | 70286         | 40982        | 12771        | 24153        | 23305        | 69135         | 26823        | 2          |
| 56536                                   | 67005         | 35346        | 81146         | 45417        | 13609        | 27019        | 25975        | 82023         | 31810        | 3          |
| produkcyjny                             |               |              |               |              |              |              |              |               |              |            |
| ing age                                 |               |              |               |              |              |              |              |               |              |            |
| <b>12112</b>                            | <b>20876</b>  | <b>14439</b> | <b>27568</b>  | <b>18925</b> | <b>5708</b>  | <b>14189</b> | <b>9550</b>  | <b>22659</b>  | <b>9492</b>  | 4          |
| 6082                                    | 10659         | 7444         | 14025         | 9602         | 2977         | 7262         | 4841         | 11600         | 4905         | 5          |
| 6030                                    | 10217         | 6995         | 13543         | 9323         | 2731         | 6927         | 4709         | 11059         | 4587         | 6          |
| produkcyjny                             |               |              |               |              |              |              |              |               |              |            |
| ing age                                 |               |              |               |              |              |              |              |               |              |            |
| <b>59826</b>                            | <b>72851</b>  | <b>41968</b> | <b>87146</b>  | <b>49647</b> | <b>15342</b> | <b>30835</b> | <b>30845</b> | <b>95425</b>  | <b>36233</b> | 7          |
| 30218                                   | 36690         | 20950        | 42884         | 25256        | 7891         | 14771        | 15539        | 47647         | 17869        | 8          |
| 29608                                   | 36161         | 21018        | 44262         | 24391        | 7451         | 16064        | 15306        | 47778         | 18364        | 9          |
| produkcyjny                             |               |              |               |              |              |              |              |               |              |            |
| ing age                                 |               |              |               |              |              |              |              |               |              |            |
| <b>30041</b>                            | <b>30513</b>  | <b>10966</b> | <b>36718</b>  | <b>17827</b> | <b>5330</b>  | <b>6148</b>  | <b>8885</b>  | <b>33074</b>  | <b>12908</b> | 10         |
| 9143                                    | 9886          | 3633         | 13377         | 6124         | 1903         | 2120         | 2925         | 9888          | 4049         | 11         |
| 20898                                   | 20627         | 7333         | 23341         | 11703        | 3427         | 4028         | 5960         | 23186         | 8859         | 12         |
| <b>na 100 osób w wieku produkcyjnym</b> |               |              |               |              |              |              |              |               |              |            |
| <b>per 100 persons of working age</b>   |               |              |               |              |              |              |              |               |              |            |
| <b>70</b>                               | <b>71</b>     | <b>61</b>    | <b>74</b>     | <b>74</b>    | <b>72</b>    | <b>66</b>    | <b>60</b>    | <b>58</b>     | <b>62</b>    | 13         |
| 50                                      | 56            | 53           | 64            | 62           | 62           | 64           | 50           | 45            | 50           | 14         |
| 91                                      | 85            | 68           | 83            | 86           | 83           | 68           | 70           | 72            | 73           | 15         |

## TABLES

**Tablica 26. Ruch naturalny ludności w 2021 r.**

Table 26. Vital statistics in 2021

| Dzielnice<br>Districts                          | Małżeństwa<br>Marriages | Rozwody<br>Divorces | Urodzenia żywe<br>Live births | Zgony<br>Deaths | Przyrost naturalny<br>Natural increase |
|-------------------------------------------------|-------------------------|---------------------|-------------------------------|-----------------|----------------------------------------|
| W liczbach bezwzględnych<br>In absolute numbers |                         |                     |                               |                 |                                        |
| <b>M.st. Warszawa</b><br><b>Warsaw</b>          | <b>8513</b>             | <b>3681</b>         | <b>19756</b>                  | <b>24016</b>    | <b>-4260</b>                           |
| Bemowo                                          | 473                     | 261                 | 1367                          | 1206            | 161                                    |
| Białołęka                                       | 640                     | 217                 | 2068                          | 722             | 1346                                   |
| Bielany                                         | 503                     | 266                 | 1188                          | 1913            | -725                                   |
| Mokotów                                         | 1099                    | 460                 | 2174                          | 3443            | -1269                                  |
| Ochota                                          | 279                     | 255                 | 768                           | 1372            | -604                                   |
| Praga-Południe                                  | 804                     | 512                 | 1917                          | 2631            | -714                                   |
| Praga-Północ                                    | 284                     | 295                 | 511                           | 1072            | -561                                   |
| Rembertów                                       | 122                     | 28                  | 203                           | 230             | -27                                    |
| Śródmieście                                     | 899                     | 239                 | 1083                          | 2663            | -1580                                  |
| Targówek                                        | 542                     | 259                 | 1378                          | 1798            | -420                                   |
| Ursus                                           | 339                     | 86                  | 842                           | 644             | 198                                    |
| Ursynów                                         | 644                     | 186                 | 1363                          | 1249            | 114                                    |
| Wawer                                           | 348                     | 94                  | 841                           | 1096            | -255                                   |
| Wesoła                                          | 141                     | 33                  | 405                           | 197             | 208                                    |
| Wilanów                                         | 223                     | 84                  | 701                           | 256             | 445                                    |
| Włochy                                          | 242                     | 86                  | 649                           | 460             | 189                                    |
| Wola                                            | 677                     | 235                 | 1700                          | 2260            | -560                                   |
| Żoliborz                                        | 236                     | 85                  | 598                           | 804             | -206                                   |
| Na 1000 ludności<br>Per 1,000 population        |                         |                     |                               |                 |                                        |
| <b>M.st. Warszawa</b><br><b>Warsaw</b>          | <b>4,58</b>             | <b>1,98</b>         | <b>10,62</b>                  | <b>12,91</b>    | <b>-2,29</b>                           |
| Bemowo                                          | 3,66                    | 2,02                | 10,57                         | 9,33            | 1,25                                   |
| Białołęka                                       | 4,22                    | 1,43                | 13,63                         | 4,76            | 8,87                                   |
| Bielany                                         | 3,74                    | 1,98                | 8,84                          | 14,24           | -5,40                                  |
| Mokotów                                         | 4,85                    | 2,03                | 9,60                          | 15,21           | -5,61                                  |
| Ochota                                          | 3,76                    | 3,23                | 9,71                          | 17,36           | -7,64                                  |
| Praga-Południe                                  | 4,30                    | 2,74                | 10,25                         | 14,07           | -3,82                                  |
| Praga-Północ                                    | 4,65                    | 4,83                | 8,36                          | 17,53           | -9,18                                  |
| Rembertów                                       | 4,92                    | 1,13                | 8,18                          | 9,27            | -1,09                                  |
| Śródmieście                                     | 8,78                    | 2,33                | 10,57                         | 25,99           | -15,42                                 |
| Targówek                                        | 4,35                    | 2,08                | 11,06                         | 14,43           | -3,37                                  |
| Ursus                                           | 5,06                    | 1,28                | 12,58                         | 9,62            | 2,96                                   |
| Ursynów                                         | 4,22                    | 1,22                | 8,92                          | 8,18            | 0,75                                   |
| Wawer                                           | 4,04                    | 1,09                | 9,77                          | 12,73           | -2,96                                  |
| Wesoła                                          | 5,37                    | 1,26                | 15,43                         | 7,51            | 7,92                                   |
| Wilanów                                         | 4,39                    | 1,65                | 13,81                         | 5,04            | 8,77                                   |
| Włochy                                          | 4,93                    | 1,75                | 13,23                         | 9,38            | 3,85                                   |
| Wola                                            | 4,49                    | 1,56                | 11,26                         | 14,97           | -3,71                                  |
| Żoliborz                                        | 4,17                    | 1,50                | 10,57                         | 14,22           | -3,64                                  |



**Tablica 27. Matżeństwa i urodzenia żywe w 2021 r.**

Table 27. Marriages and live births in 2021

| Dzielnice<br>Districts           | Matżeństwa<br>Marriages                         |                  |                                                   | Urodzenia żywe<br>Live births |                          |                                | w % urodzeń<br>żywych ogółem<br>in % of total live<br>births |
|----------------------------------|-------------------------------------------------|------------------|---------------------------------------------------|-------------------------------|--------------------------|--------------------------------|--------------------------------------------------------------|
|                                  | ogółem<br>total                                 | cywilne<br>civil | wyznaniowe <sup>a</sup><br>religious <sup>a</sup> | ogółem<br>total               | matżeńskie<br>legitimate | pozamatżeńskie<br>illegitimate |                                                              |
|                                  | w liczbach bezwzględnych<br>in absolute numbers |                  |                                                   |                               |                          |                                |                                                              |
| <b>M.st. Warszawa<br/>Warsaw</b> | <b>8513</b>                                     | <b>4789</b>      | <b>3724</b>                                       | <b>19756</b>                  | <b>14758</b>             | <b>4998</b>                    | <b>25,3</b>                                                  |
| Bemowo                           | 473                                             | 283              | 190                                               | 1367                          | 1067                     | 300                            | 21,9                                                         |
| Białołęka                        | 640                                             | 306              | 334                                               | 2068                          | 1568                     | 500                            | 24,2                                                         |
| Bielany                          | 503                                             | 277              | 226                                               | 1188                          | 882                      | 306                            | 25,8                                                         |
| Mokotów                          | 1099                                            | 628              | 471                                               | 2174                          | 1613                     | 561                            | 25,8                                                         |
| Ochota                           | 297                                             | 161              | 136                                               | 768                           | 550                      | 218                            | 28,4                                                         |
| Praga-Południe                   | 804                                             | 473              | 331                                               | 1917                          | 1409                     | 508                            | 26,5                                                         |
| Praga-Północ                     | 284                                             | 168              | 116                                               | 511                           | 313                      | 198                            | 38,7                                                         |
| Rembertów                        | 122                                             | 62               | 60                                                | 203                           | 156                      | 47                             | 23,2                                                         |
| Śródmieście                      | 899                                             | 473              | 426                                               | 1083                          | 727                      | 356                            | 32,9                                                         |
| Targówek                         | 542                                             | 297              | 245                                               | 1378                          | 1005                     | 373                            | 27,1                                                         |
| Ursus                            | 339                                             | 187              | 152                                               | 842                           | 668                      | 174                            | 20,7                                                         |
| Ursynów                          | 644                                             | 372              | 272                                               | 1363                          | 1048                     | 315                            | 23,1                                                         |
| Wawer                            | 348                                             | 185              | 163                                               | 841                           | 648                      | 193                            | 22,9                                                         |
| Wesoła                           | 141                                             | 82               | 59                                                | 405                           | 338                      | 67                             | 16,5                                                         |
| Wilanów                          | 223                                             | 144              | 79                                                | 701                           | 560                      | 141                            | 20,1                                                         |
| Włochy                           | 242                                             | 151              | 91                                                | 649                           | 488                      | 161                            | 24,8                                                         |
| Wola                             | 677                                             | 399              | 278                                               | 1700                          | 1251                     | 449                            | 26,4                                                         |
| Żoliborz                         | 236                                             | 141              | 95                                                | 598                           | 467                      | 131                            | 21,9                                                         |

a Ze skutkami cywilnymi.

a With civil law consequences.

## TABLES

**Tablica 28. Urodzenia żywe według wieku matki w 2021 r.**

Table 28. Live births by age of mother in 2021

| Dzielnice<br>Districts           | Ogółem<br>Total | Wiek matki<br>Age of mother   |            |             |             |             |                                |
|----------------------------------|-----------------|-------------------------------|------------|-------------|-------------|-------------|--------------------------------|
|                                  |                 | 19 lat<br>i mniej<br>and less | 20–24      | 25–29       | 30–34       | 35–39       | 40 lat<br>i więcej<br>and more |
| <b>M.st. Warszawa<br/>Warsaw</b> | <b>19756</b>    | <b>118</b>                    | <b>960</b> | <b>4602</b> | <b>8194</b> | <b>4795</b> | <b>1087</b>                    |
| Bemowo                           | 1367            | 3                             | 47         | 288         | 619         | 346         | 64                             |
| Białołęka                        | 2068            | 5                             | 108        | 539         | 861         | 456         | 99                             |
| Bielany                          | 1188            | 9                             | 77         | 294         | 450         | 290         | 68                             |
| Mokotów                          | 2174            | 14                            | 90         | 461         | 928         | 553         | 128                            |
| Ochota                           | 768             | 4                             | 39         | 179         | 298         | 208         | 40                             |
| Praga-Południe                   | 1917            | 9                             | 87         | 439         | 800         | 479         | 103                            |
| Praga-Północ                     | 511             | 19                            | 58         | 110         | 178         | 118         | 28                             |
| Rembertów                        | 203             | –                             | 12         | 48          | 83          | 45          | 15                             |
| Śródmieście                      | 1083            | 3                             | 53         | 249         | 433         | 275         | 70                             |
| Targówek                         | 1378            | 11                            | 89         | 399         | 547         | 259         | 73                             |
| Ursus                            | 842             | 3                             | 45         | 232         | 351         | 170         | 41                             |
| Ursynów                          | 1363            | 9                             | 47         | 285         | 546         | 388         | 88                             |
| Wawer                            | 841             | 6                             | 40         | 174         | 341         | 222         | 58                             |
| Wesoła                           | 405             | 1                             | 16         | 112         | 161         | 95          | 20                             |
| Wilanów                          | 701             | –                             | 10         | 111         | 322         | 216         | 42                             |
| Włochy                           | 649             | 5                             | 37         | 145         | 287         | 143         | 32                             |
| Wola                             | 1700            | 14                            | 87         | 421         | 729         | 361         | 88                             |
| Żoliborz                         | 598             | 3                             | 18         | 116         | 260         | 171         | 30                             |

**Tablica 29. Zgony według wieku zmarłych w 2021 r.**  
 Table 29. Deaths by age of deceased persons in 2021

| Dzielnice<br>Districts           | Ogółem<br>Total | Wiek zmarłych<br>Age of deceased persons |           |            |            |            |             |             |                                |
|----------------------------------|-----------------|------------------------------------------|-----------|------------|------------|------------|-------------|-------------|--------------------------------|
|                                  |                 | 0–9 lat                                  | 10–19     | 20–29      | 30–39      | 40–49      | 50–59       | 60–69       | 70 lat<br>i więcej<br>and more |
| <b>M.st. Warszawa<br/>Warsaw</b> | <b>24016</b>    | <b>74</b>                                | <b>38</b> | <b>136</b> | <b>329</b> | <b>750</b> | <b>1311</b> | <b>4017</b> | <b>17361</b>                   |
| Bemowo                           | 1206            | 7                                        | 1         | 5          | 14         | 39         | 49          | 245         | 846                            |
| Białołęka                        | 722             | 4                                        | 1         | 12         | 18         | 50         | 66          | 176         | 395                            |
| Bielany                          | 1913            | 6                                        | 1         | 10         | 25         | 31         | 100         | 309         | 1431                           |
| Mokotów                          | 3443            | 7                                        | 8         | 17         | 38         | 77         | 150         | 503         | 2643                           |
| Ochota                           | 1372            | 3                                        | 2         | 5          | 18         | 33         | 63          | 167         | 1081                           |
| Praga-Południe                   | 2631            | 6                                        | 3         | 14         | 36         | 79         | 133         | 455         | 1905                           |
| Praga-Północ                     | 1072            | 6                                        | 4         | 8          | 21         | 61         | 77          | 219         | 677                            |
| Rembertów                        | 230             | –                                        | –         | 2          | 1          | 11         | 26          | 48          | 142                            |
| Śródmieście                      | 2663            | 4                                        | 2         | 20         | 46         | 108        | 163         | 394         | 1926                           |
| Targówek                         | 1798            | 7                                        | 4         | 5          | 22         | 67         | 110         | 265         | 1318                           |
| Ursus                            | 644             | 1                                        | 2         | 3          | 12         | 20         | 44          | 88          | 474                            |
| Ursynów                          | 1249            | 6                                        | 3         | 9          | 20         | 32         | 67          | 268         | 844                            |
| Wawer                            | 1096            | 12                                       | 4         | 7          | 13         | 28         | 64          | 200         | 768                            |
| Wesoła                           | 197             | –                                        | –         | 1          | 3          | 9          | 13          | 32          | 139                            |
| Wilanów                          | 256             | 1                                        | –         | 1          | 5          | 18         | 26          | 51          | 154                            |
| Włochy                           | 460             | –                                        | –         | 3          | 5          | 18         | 22          | 96          | 316                            |
| Wola                             | 2260            | 5                                        | 2         | 13         | 23         | 55         | 107         | 397         | 1658                           |
| Żoliborz                         | 804             | –                                        | 1         | 1          | 9          | 14         | 31          | 104         | 644                            |

## TABLES

**Tablica 30. Migracje wewnętrzne ludności na pobyt stały w 2021 r.**

Table 30. Internal migration of population for permanent residence in 2021

| Lp.<br>No. | Wyszczególnienie<br>Specification                             | M.st.<br>Warszawa<br>Warsaw | Dzielnice   |             |             |             |             |                     |                   |                 |
|------------|---------------------------------------------------------------|-----------------------------|-------------|-------------|-------------|-------------|-------------|---------------------|-------------------|-----------------|
|            |                                                               |                             | Bemowo      | Białołęka   | Bielany     | Mokotów     | Ochota      | Praga-<br>-Południe | Praga-<br>-Północ | Rember-<br>-tów |
| 1          | <b>Napływ<sup>a</sup><br/>Inflow<sup>a</sup></b>              | <b>32444</b>                | <b>1880</b> | <b>3732</b> | <b>1578</b> | <b>3433</b> | <b>1577</b> | <b>2775</b>         | <b>835</b>        | <b>402</b>      |
| 2          | Z innych dzielnic<br>From other districts                     | 13902                       | 760         | 1495        | 741         | 1375        | 685         | 951                 | 357               | 146             |
| 3          | Z tego samego wo-<br>jewództwa<br>From the same<br>voivodship | 7378                        | 462         | 937         | 402         | 720         | 369         | 681                 | 185               | 121             |
| 4          | z miast<br>from urban areas                                   | 4086                        | 227         | 478         | 205         | 388         | 216         | 404                 | 110               | 79              |
| 5          | ze wsi<br>from rural areas                                    | 3292                        | 235         | 459         | 197         | 332         | 153         | 277                 | 75                | 42              |
| 6          | Z innego woje-<br>wództwa<br>From other<br>voivodship         | 11164                       | 658         | 1300        | 435         | 1338        | 523         | 1143                | 293               | 135             |
| 7          | z miast<br>from urban areas                                   | 7908                        | 470         | 812         | 324         | 978         | 386         | 806                 | 212               | 95              |
| 8          | ze wsi<br>from rural areas                                    | 3256                        | 188         | 488         | 111         | 360         | 137         | 337                 | 81                | 40              |
| 9          | <b>Odptyw<sup>b</sup><br/>Outflow<sup>b</sup></b>             | <b>30119</b>                | <b>2222</b> | <b>2305</b> | <b>2095</b> | <b>3590</b> | <b>1366</b> | <b>2862</b>         | <b>1117</b>       | <b>410</b>      |
| 10         | Do innych dzielnic<br>To other districts                      | 13902                       | 807         | 693         | 928         | 1802        | 734         | 1480                | 583               | 178             |
| 11         | Do tego samego<br>województwa<br>To the same<br>voivodship    | 12634                       | 1138        | 1316        | 966         | 1287        | 466         | 1050                | 415               | 160             |
| 12         | do miast<br>to urban areas                                    | 5292                        | 347         | 494         | 373         | 507         | 178         | 559                 | 194               | 94              |
| 13         | na wieś<br>to rural areas                                     | 7342                        | 791         | 822         | 593         | 780         | 288         | 491                 | 221               | 66              |
| 14         | Do innego woje-<br>wództwa<br>To other<br>voivodship          | 3583                        | 277         | 296         | 201         | 501         | 166         | 332                 | 119               | 72              |
| 15         | do miast<br>to urban areas                                    | 2232                        | 178         | 181         | 123         | 320         | 101         | 212                 | 79                | 44              |
| 16         | na wieś<br>to rural areas                                     | 1351                        | 99          | 115         | 78          | 181         | 65          | 120                 | 40                | 28              |

a Zameldowania. b Wymeldowania.

a Registrations. b Deregistrations.

| Districts        |             |             |             |             |            |             |             |             |             | Lp.<br>No. |
|------------------|-------------|-------------|-------------|-------------|------------|-------------|-------------|-------------|-------------|------------|
| Śródmie-<br>ście | Targówek    | Ursus       | Ursynów     | Wawer       | Wesoła     | Wilanów     | Włochy      | Wola        | Żoliborz    |            |
| <b>1414</b>      | <b>1826</b> | <b>1634</b> | <b>1889</b> | <b>1891</b> | <b>497</b> | <b>1237</b> | <b>1222</b> | <b>2864</b> | <b>1758</b> | 1          |
| 747              | 824         | 494         | 800         | 1157        | 252        | 710         | 449         | 994         | 965         | 2          |
| 288              | 413         | 453         | 454         | 340         | 143        | 191         | 282         | 619         | 318         | 3          |
| 158              | 226         | 222         | 274         | 202         | 86         | 108         | 151         | 356         | 196         | 4          |
| 130              | 187         | 231         | 180         | 138         | 57         | 83          | 131         | 263         | 122         | 5          |
| 379              | 589         | 687         | 635         | 394         | 102        | 336         | 491         | 1251        | 475         | 6          |
| 290              | 388         | 434         | 482         | 287         | 73         | 256         | 327         | 928         | 360         | 7          |
| 89               | 201         | 253         | 153         | 107         | 29         | 80          | 164         | 323         | 115         | 8          |
| <b>1956</b>      | <b>2132</b> | <b>1053</b> | <b>2282</b> | <b>946</b>  | <b>370</b> | <b>750</b>  | <b>944</b>  | <b>2711</b> | <b>1008</b> | 9          |
| 1183             | 857         | 297         | 1102        | 455         | 154        | 310         | 405         | 1367        | 567         | 10         |
| 555              | 1100        | 603         | 952         | 377         | 163        | 323         | 437         | 1006        | 320         | 11         |
| 294              | 588         | 258         | 320         | 195         | 82         | 100         | 150         | 413         | 146         | 12         |
| 261              | 512         | 345         | 632         | 182         | 81         | 223         | 287         | 593         | 174         | 13         |
| 218              | 175         | 153         | 228         | 114         | 53         | 117         | 102         | 338         | 121         | 14         |
| 141              | 101         | 66          | 132         | 77          | 29         | 82          | 67          | 228         | 71          | 15         |
| 77               | 74          | 87          | 96          | 37          | 24         | 35          | 35          | 110         | 50          | 16         |

## TABLES

**Tablica 31. Migracje wewnętrzne ludności na pobyt stały według grup wieku w 2021 r.**  
 Table 31. Internal migration of population for permanent residence by age group in 2021

| Dzielnice<br>Districts<br>a – napływ <sup>1</sup><br>inflow <sup>1</sup><br>b – odpływ <sup>2</sup><br>outflow <sup>2</sup> | Ogółem<br>Total | Ludność w wieku w % ogółem<br>Population age in % of the total |             |            |             |             |             |            |                                |            |
|-----------------------------------------------------------------------------------------------------------------------------|-----------------|----------------------------------------------------------------|-------------|------------|-------------|-------------|-------------|------------|--------------------------------|------------|
|                                                                                                                             |                 | 0–9 lat                                                        | 10–19       | 20–29      | 30–39       | 40–49       | 50–59       | 60–69      | 70 lat<br>i więcej<br>and more |            |
| <b>M.st. Warszawa</b>                                                                                                       | <b>a</b>        | <b>32444</b>                                                   | <b>12,5</b> | <b>5,7</b> | <b>20,5</b> | <b>33,4</b> | <b>13,2</b> | <b>5,0</b> | <b>5,6</b>                     | <b>4,1</b> |
| <b>Warsaw</b>                                                                                                               | <b>b</b>        | <b>30119</b>                                                   | <b>19,9</b> | <b>7,5</b> | <b>9,7</b>  | <b>26,2</b> | <b>16,1</b> | <b>6,8</b> | <b>8,2</b>                     | <b>5,6</b> |
| Bemowo                                                                                                                      | a               | 1880                                                           | 15,2        | 5,9        | 17,6        | 33,9        | 12,5        | 3,9        | 5,8                            | 5,3        |
|                                                                                                                             | b               | 2222                                                           | 22,5        | 8,0        | 8,5         | 25,4        | 18,9        | 6,0        | 7,0                            | 3,6        |
| Białołęka                                                                                                                   | a               | 3732                                                           | 13,6        | 5,3        | 21,2        | 33,2        | 12,2        | 5,0        | 5,4                            | 4,1        |
|                                                                                                                             | b               | 2305                                                           | 24,7        | 7,7        | 10,6        | 29,4        | 16,8        | 5,2        | 4,1                            | 1,5        |
| Bielany                                                                                                                     | a               | 1578                                                           | 12,3        | 6,1        | 20,9        | 32,3        | 12,9        | 6,0        | 5,7                            | 3,9        |
|                                                                                                                             | b               | 2095                                                           | 18,9        | 6,9        | 9,5         | 25,4        | 15,8        | 7,4        | 8,9                            | 7,0        |
| Mokotów                                                                                                                     | a               | 3433                                                           | 10,9        | 6,2        | 21,1        | 32,8        | 13,5        | 5,7        | 5,5                            | 4,2        |
|                                                                                                                             | b               | 3590                                                           | 18,0        | 6,8        | 8,8         | 25,7        | 16,5        | 7,1        | 9,5                            | 7,7        |
| Ochota                                                                                                                      | a               | 1577                                                           | 8,1         | 4,2        | 24,6        | 32,1        | 15,8        | 5,8        | 5,2                            | 4,2        |
|                                                                                                                             | b               | 1366                                                           | 17,5        | 6,5        | 10,9        | 23,7        | 15,7        | 8,3        | 10,5                           | 7,0        |
| Praga-Południe                                                                                                              | a               | 2775                                                           | 10,4        | 4,8        | 23,9        | 36,6        | 11,0        | 4,3        | 5,0                            | 4,0        |
|                                                                                                                             | b               | 2862                                                           | 20,2        | 7,3        | 9,1         | 26,1        | 16,1        | 6,6        | 8,2                            | 6,5        |
| Praga-Północ                                                                                                                | a               | 835                                                            | 6,3         | 4,2        | 24,7        | 32,1        | 13,9        | 6,2        | 6,6                            | 6,0        |
|                                                                                                                             | b               | 1117                                                           | 17,6        | 7,3        | 9,9         | 26,1        | 15,1        | 7,2        | 11,0                           | 5,7        |
| Rembertów                                                                                                                   | a               | 402                                                            | 15,4        | 9,0        | 14,4        | 28,4        | 16,4        | 5,5        | 6,7                            | 4,2        |
|                                                                                                                             | b               | 410                                                            | 17,6        | 11,0       | 12,2        | 24,6        | 17,6        | 8,0        | 4,6                            | 4,4        |
| Śródmieście                                                                                                                 | a               | 1414                                                           | 6,5         | 5,9        | 19,0        | 30,1        | 15,8        | 8,3        | 9,1                            | 5,2        |
|                                                                                                                             | b               | 1956                                                           | 16,1        | 5,9        | 9,0         | 23,9        | 14,7        | 9,9        | 11,8                           | 8,7        |
| Targówek                                                                                                                    | a               | 1826                                                           | 11,6        | 6,1        | 21,4        | 32,5        | 13,0        | 4,2        | 6,2                            | 5,0        |
|                                                                                                                             | b               | 2132                                                           | 20,2        | 8,8        | 11,1        | 24,6        | 15,2        | 7,5        | 7,3                            | 5,4        |
| Ursus                                                                                                                       | a               | 1634                                                           | 14,9        | 4,3        | 21,3        | 38,0        | 10,4        | 3,1        | 4,8                            | 3,1        |
|                                                                                                                             | b               | 1053                                                           | 23,7        | 9,5        | 9,7         | 24,9        | 17,9        | 5,3        | 4,7                            | 4,4        |
| Ursynów                                                                                                                     | a               | 1889                                                           | 12,9        | 7,0        | 17,7        | 31,6        | 14,5        | 5,2        | 5,8                            | 5,3        |
|                                                                                                                             | b               | 2282                                                           | 18,3        | 8,4        | 9,9         | 25,8        | 16,9        | 6,2        | 9,4                            | 5,2        |
| Wawer                                                                                                                       | a               | 1891                                                           | 21,4        | 8,2        | 11,2        | 31,4        | 14,5        | 4,9        | 5,4                            | 3,1        |
|                                                                                                                             | b               | 946                                                            | 14,7        | 7,2        | 14,6        | 24,3        | 15,5        | 7,2        | 10,1                           | 6,3        |
| Wesoła                                                                                                                      | a               | 497                                                            | 20,1        | 10,5       | 11,9        | 24,9        | 16,3        | 5,6        | 4,6                            | 6,0        |
|                                                                                                                             | b               | 370                                                            | 17,3        | 10,5       | 16,5        | 26,2        | 13,8        | 5,9        | 5,7                            | 4,1        |
| Wilanów                                                                                                                     | a               | 1237                                                           | 17,3        | 7,7        | 10,8        | 29,7        | 17,5        | 4,9        | 6,5                            | 5,7        |
|                                                                                                                             | b               | 750                                                            | 23,5        | 9,1        | 8,0         | 29,3        | 16,5        | 5,1        | 5,5                            | 3,1        |
| Włochy                                                                                                                      | a               | 1222                                                           | 12,4        | 5,3        | 24,3        | 34,0        | 11,8        | 6,0        | 3,8                            | 2,5        |
|                                                                                                                             | b               | 944                                                            | 23,0        | 8,7        | 9,1         | 25,7        | 15,7        | 6,6        | 6,3                            | 5,0        |
| Wola                                                                                                                        | a               | 2864                                                           | 10,9        | 4,7        | 27,4        | 34,8        | 10,8        | 3,9        | 4,7                            | 2,7        |
|                                                                                                                             | b               | 2711                                                           | 23,0        | 5,5        | 9,3         | 29,6        | 14,2        | 6,2        | 7,8                            | 4,4        |
| Żoliborz                                                                                                                    | a               | 1758                                                           | 11,1        | 4,1        | 18,0        | 38,2        | 15,4        | 4,9        | 5,1                            | 3,2        |
|                                                                                                                             | b               | 1008                                                           | 17,0        | 8,4        | 7,8         | 28,2        | 15,2        | 6,7        | 9,1                            | 7,5        |

1 Zameldowania. 2 Wymeldowania.

1 Registrations. 2 Deregistrations.

**Tablica 32. Migracje wewnętrzne i zagraniczne ludności na pobyt stały w 2021 r.**

Table 32. Internal and international migration of population for permanent residence in 2021

| Dzielnice<br>Districts                                                       | Napływ <sup>a</sup><br>Inflow <sup>a</sup> |                                                        |                               | Odptyw <sup>b</sup><br>Outflow <sup>b</sup> |                                                        |                      | Saldo migracji<br>Net migration |                                                               |
|------------------------------------------------------------------------------|--------------------------------------------|--------------------------------------------------------|-------------------------------|---------------------------------------------|--------------------------------------------------------|----------------------|---------------------------------|---------------------------------------------------------------|
|                                                                              | ogółem<br>total                            | w ruchu<br>wewnę-<br>trznym<br>in internal<br>movement | z zagranicy<br>from<br>abroad | ogółem<br>total                             | w ruchu<br>wewnę-<br>trznym<br>in internal<br>movement | za granicę<br>abroad | ogółem<br>total                 | w tym<br>zagranicz-<br>nych<br>of which<br>interna-<br>tional |
| Łącznie z migracjami między dzielnicami<br>Including interdistrict movements |                                            |                                                        |                               |                                             |                                                        |                      |                                 |                                                               |
| <b>M.st. Warszawa</b><br><b>Warsaw</b>                                       | <b>33991</b>                               | <b>32444</b>                                           | <b>1547</b>                   | <b>30419</b>                                | <b>30119</b>                                           | <b>300</b>           | <b>3572</b>                     | <b>1247</b>                                                   |
| Bemowo                                                                       | 1941                                       | 1880                                                   | 61                            | 2236                                        | 2222                                                   | 14                   | -295                            | 47                                                            |
| Białołęka                                                                    | 3893                                       | 3732                                                   | 161                           | 2323                                        | 2305                                                   | 18                   | 1570                            | 143                                                           |
| Bielany                                                                      | 1636                                       | 1578                                                   | 58                            | 2113                                        | 2095                                                   | 18                   | -477                            | 40                                                            |
| Mokotów                                                                      | 3689                                       | 3433                                                   | 256                           | 3643                                        | 3590                                                   | 53                   | 46                              | 203                                                           |
| Ochota                                                                       | 1669                                       | 1577                                                   | 92                            | 1385                                        | 1366                                                   | 19                   | 284                             | 73                                                            |
| Praga-Południe                                                               | 2884                                       | 2775                                                   | 109                           | 2888                                        | 2862                                                   | 26                   | -4                              | 83                                                            |
| Praga-Północ                                                                 | 864                                        | 835                                                    | 29                            | 1128                                        | 1117                                                   | 11                   | -264                            | 18                                                            |
| Rembertów                                                                    | 415                                        | 402                                                    | 13                            | 414                                         | 410                                                    | 4                    | 1                               | 9                                                             |
| Śródmieście                                                                  | 1505                                       | 1414                                                   | 91                            | 1968                                        | 1956                                                   | 12                   | -463                            | 79                                                            |
| Targówek                                                                     | 1902                                       | 1826                                                   | 76                            | 2143                                        | 2132                                                   | 11                   | -241                            | 65                                                            |
| Ursus                                                                        | 1729                                       | 1634                                                   | 95                            | 1060                                        | 1053                                                   | 7                    | 669                             | 88                                                            |
| Ursynów                                                                      | 1986                                       | 1889                                                   | 97                            | 2313                                        | 2282                                                   | 31                   | -327                            | 66                                                            |
| Wawer                                                                        | 1923                                       | 1891                                                   | 32                            | 955                                         | 946                                                    | 9                    | 968                             | 23                                                            |
| Wesoła                                                                       | 504                                        | 497                                                    | 7                             | 374                                         | 370                                                    | 4                    | 130                             | 3                                                             |
| Wilanów                                                                      | 1312                                       | 1237                                                   | 75                            | 763                                         | 750                                                    | 13                   | 549                             | 62                                                            |
| Włochy                                                                       | 1311                                       | 1222                                                   | 89                            | 955                                         | 944                                                    | 11                   | 356                             | 78                                                            |
| Wola                                                                         | 2996                                       | 2864                                                   | 132                           | 2732                                        | 2711                                                   | 21                   | 264                             | 111                                                           |
| Żoliborz                                                                     | 1832                                       | 1758                                                   | 74                            | 1026                                        | 1008                                                   | 18                   | 806                             | 56                                                            |
| Bez migracji między dzielnicami<br>Excluding interdistrict movements         |                                            |                                                        |                               |                                             |                                                        |                      |                                 |                                                               |
| <b>M.st. Warszawa</b><br><b>Warsaw</b>                                       | <b>20089</b>                               | <b>18542</b>                                           | <b>1547</b>                   | <b>16517</b>                                | <b>16217</b>                                           | <b>300</b>           | <b>3572</b>                     | <b>1247</b>                                                   |
| Bemowo                                                                       | 1181                                       | 1120                                                   | 61                            | 1429                                        | 1415                                                   | 14                   | -248                            | 47                                                            |
| Białołęka                                                                    | 2398                                       | 2237                                                   | 161                           | 1630                                        | 1612                                                   | 18                   | 768                             | 143                                                           |
| Bielany                                                                      | 895                                        | 837                                                    | 58                            | 1185                                        | 1167                                                   | 18                   | -290                            | 40                                                            |
| Mokotów                                                                      | 2314                                       | 2058                                                   | 256                           | 1841                                        | 1788                                                   | 53                   | 473                             | 203                                                           |
| Ochota                                                                       | 984                                        | 892                                                    | 92                            | 651                                         | 632                                                    | 19                   | 333                             | 73                                                            |
| Praga-Południe                                                               | 1933                                       | 1824                                                   | 109                           | 1408                                        | 1382                                                   | 26                   | 525                             | 83                                                            |
| Praga-Północ                                                                 | 507                                        | 478                                                    | 29                            | 545                                         | 534                                                    | 11                   | -38                             | 18                                                            |
| Rembertów                                                                    | 269                                        | 256                                                    | 13                            | 236                                         | 232                                                    | 4                    | 33                              | 9                                                             |
| Śródmieście                                                                  | 758                                        | 667                                                    | 91                            | 785                                         | 773                                                    | 12                   | -27                             | 79                                                            |
| Targówek                                                                     | 1078                                       | 1002                                                   | 76                            | 1286                                        | 1275                                                   | 11                   | -208                            | 65                                                            |
| Ursus                                                                        | 1235                                       | 1140                                                   | 95                            | 763                                         | 756                                                    | 7                    | 472                             | 88                                                            |
| Ursynów                                                                      | 1186                                       | 1089                                                   | 97                            | 1211                                        | 1180                                                   | 31                   | -25                             | 66                                                            |
| Wawer                                                                        | 766                                        | 734                                                    | 32                            | 500                                         | 491                                                    | 9                    | 266                             | 23                                                            |
| Wesoła                                                                       | 252                                        | 245                                                    | 7                             | 220                                         | 216                                                    | 4                    | 32                              | 3                                                             |
| Wilanów                                                                      | 602                                        | 527                                                    | 75                            | 453                                         | 440                                                    | 13                   | 149                             | 62                                                            |
| Włochy                                                                       | 862                                        | 773                                                    | 89                            | 550                                         | 539                                                    | 11                   | 312                             | 78                                                            |
| Wola                                                                         | 2002                                       | 1870                                                   | 132                           | 1365                                        | 1344                                                   | 21                   | 637                             | 111                                                           |
| Żoliborz                                                                     | 867                                        | 793                                                    | 74                            | 459                                         | 441                                                    | 18                   | 408                             | 56                                                            |

a Zameldowania. b Wymeldowania.

a Registrations. b Deregistrations.

## TABLES

**Tablica 33 Migracje ludności na pobyt stały między dzielnicami m.st. Warszawy w 2021 r.**  
 Table 33. Interdistrict migration of population for permanent residence in Warsaw in 2021

| Wyszczególnienie<br>Specification<br>o – ogółem<br>total<br>k – w tym kobiety<br>of which females |          | Napływ <sup>1</sup><br>Inflow <sup>1</sup> | Odptyw <sup>2</sup><br>Outflow <sup>2</sup> | Saldo migracji<br>Net migration |
|---------------------------------------------------------------------------------------------------|----------|--------------------------------------------|---------------------------------------------|---------------------------------|
| <b>M.st. Warszawa</b>                                                                             | <b>o</b> | <b>13902</b>                               | <b>13902</b>                                | <b>-</b>                        |
| <b>Warsaw</b>                                                                                     | <b>k</b> | <b>7113</b>                                | <b>7113</b>                                 | <b>-</b>                        |
| Bemowo                                                                                            | o        | 760                                        | 807                                         | -47                             |
|                                                                                                   | k        | 395                                        | 401                                         | -6                              |
| Białołęka                                                                                         | o        | 1495                                       | 693                                         | 802                             |
|                                                                                                   | k        | 763                                        | 365                                         | 398                             |
| Bielany                                                                                           | o        | 741                                        | 928                                         | -187                            |
|                                                                                                   | k        | 386                                        | 453                                         | -67                             |
| Mokotów                                                                                           | o        | 1375                                       | 1802                                        | -427                            |
|                                                                                                   | k        | 724                                        | 937                                         | -213                            |
| Ochota                                                                                            | o        | 685                                        | 734                                         | -49                             |
|                                                                                                   | k        | 326                                        | 368                                         | -42                             |
| Praga-Południe                                                                                    | o        | 951                                        | 1480                                        | -529                            |
|                                                                                                   | k        | 468                                        | 764                                         | -296                            |
| Praga-Północ                                                                                      | o        | 357                                        | 583                                         | -226                            |
|                                                                                                   | k        | 183                                        | 295                                         | -112                            |
| Rembertów                                                                                         | o        | 146                                        | 178                                         | -32                             |
|                                                                                                   | k        | 72                                         | 100                                         | -28                             |
| Śródmieście                                                                                       | o        | 747                                        | 1183                                        | -436                            |
|                                                                                                   | k        | 371                                        | 590                                         | -219                            |
| Targówek                                                                                          | o        | 824                                        | 857                                         | -33                             |
|                                                                                                   | k        | 432                                        | 460                                         | -28                             |
| Ursus                                                                                             | o        | 494                                        | 297                                         | 197                             |
|                                                                                                   | k        | 257                                        | 159                                         | 98                              |
| Ursynów                                                                                           | o        | 800                                        | 1102                                        | -302                            |
|                                                                                                   | k        | 426                                        | 532                                         | -106                            |
| Wawer                                                                                             | o        | 1157                                       | 455                                         | 702                             |
|                                                                                                   | k        | 579                                        | 251                                         | 328                             |
| Wesoła                                                                                            | o        | 252                                        | 154                                         | 98                              |
|                                                                                                   | k        | 146                                        | 78                                          | 68                              |
| Wilanów                                                                                           | o        | 710                                        | 310                                         | 400                             |
|                                                                                                   | k        | 392                                        | 163                                         | 229                             |
| Włochy                                                                                            | o        | 449                                        | 405                                         | 44                              |
|                                                                                                   | k        | 224                                        | 223                                         | 1                               |
| Wola                                                                                              | o        | 994                                        | 1367                                        | -373                            |
|                                                                                                   | k        | 510                                        | 685                                         | -175                            |
| Żoliborz                                                                                          | o        | 965                                        | 567                                         | 398                             |
|                                                                                                   | k        | 459                                        | 289                                         | 170                             |

1 Zameldowania. 2 Wymeldowania.

1 Registrations. 2 Deregistrations.



**Tablica 34. Pracujący w 2021 r.**

Stan w dniu 31 grudnia

Table 34. Employed persons in 2021

As of 31 December

| Dzielnice<br>Districts           | Ogółem<br>Total | W tym sektor<br>Of which sector                           |                                                                                                                                                                                                                                                                                                                                      |                                                                                                                                                                           |
|----------------------------------|-----------------|-----------------------------------------------------------|--------------------------------------------------------------------------------------------------------------------------------------------------------------------------------------------------------------------------------------------------------------------------------------------------------------------------------------|---------------------------------------------------------------------------------------------------------------------------------------------------------------------------|
|                                  |                 | przemysł<br>i budownictwo<br>industry and<br>construction | handel; naprawa pojazdów<br>samochodowych <sup>Δ</sup> , transport<br>i gospodarka magazynowa,<br>zakwaterowanie i gastronomia <sup>Δ</sup> ,<br>informacja i komunikacja<br>trade; repair of motor vehicles <sup>Δ</sup><br>transportation and storage,<br>accommodation and catering <sup>Δ</sup><br>information and communication | działalność finansowa<br>i ubezpieczeniowa <sup>Δ</sup> , obsługa<br>rynku nieruchomości <sup>Δ</sup><br>financial and insurance<br>activities, real estate<br>activities |
| <b>M.st. Warszawa<br/>Warsaw</b> | <b>1009353</b>  | <b>132140</b>                                             | <b>331512</b>                                                                                                                                                                                                                                                                                                                        | <b>122858</b>                                                                                                                                                             |
| Bemowo                           | 24795           | 3731                                                      | 8384                                                                                                                                                                                                                                                                                                                                 | 1358                                                                                                                                                                      |
| Białołęka                        | 29666           | 9833                                                      | 9937                                                                                                                                                                                                                                                                                                                                 | 937                                                                                                                                                                       |
| Bielany                          | 23044           | 3593                                                      | 4694                                                                                                                                                                                                                                                                                                                                 | 1343                                                                                                                                                                      |
| Mokotów                          | 170382          | 16939                                                     | 57608                                                                                                                                                                                                                                                                                                                                | 23462                                                                                                                                                                     |
| Ochota                           | 81285           | 8136                                                      | 26252                                                                                                                                                                                                                                                                                                                                | 7868                                                                                                                                                                      |
| Praga-Południe                   | 53945           | 8419                                                      | 19645                                                                                                                                                                                                                                                                                                                                | 2589                                                                                                                                                                      |
| Praga-Północ                     | 28878           | 3171                                                      | 11952                                                                                                                                                                                                                                                                                                                                | 1299                                                                                                                                                                      |
| Rembertów                        | 4706            | 1113                                                      | 1284                                                                                                                                                                                                                                                                                                                                 | 401                                                                                                                                                                       |
| Śródmieście                      | 264686          | 24149                                                     | 61044                                                                                                                                                                                                                                                                                                                                | 46867                                                                                                                                                                     |
| Targówek                         | 26483           | 4389                                                      | 12868                                                                                                                                                                                                                                                                                                                                | 534                                                                                                                                                                       |
| Ursus                            | 11496           | 2840                                                      | 5030                                                                                                                                                                                                                                                                                                                                 | 400                                                                                                                                                                       |
| Ursynów                          | 51496           | 10295                                                     | 22522                                                                                                                                                                                                                                                                                                                                | 2120                                                                                                                                                                      |
| Wawer                            | 21466           | 4119                                                      | 6113                                                                                                                                                                                                                                                                                                                                 | 538                                                                                                                                                                       |
| Wesoła                           | 3883            | 1393                                                      | 1188                                                                                                                                                                                                                                                                                                                                 | 178                                                                                                                                                                       |
| Wilanów                          | 15068           | 2668                                                      | 6951                                                                                                                                                                                                                                                                                                                                 | 827                                                                                                                                                                       |
| Włochy                           | 66989           | 8018                                                      | 40977                                                                                                                                                                                                                                                                                                                                | 5855                                                                                                                                                                      |
| Wola                             | 111184          | 16951                                                     | 27976                                                                                                                                                                                                                                                                                                                                | 24459                                                                                                                                                                     |
| Żoliborz                         | 19901           | 2383                                                      | 7087                                                                                                                                                                                                                                                                                                                                 | 1823                                                                                                                                                                      |

## TABLES

**Tablica 35. Pracujący według wybranych sekcji w 2021 r.**

Stan w dniu 31 grudnia

Table 35. Employed persons by selected sections in 2021

As of 31 December

| Lp.<br>No. | Dzielnice<br>Districts           | Ogółem<br>Total | W tym<br>Of which                              |                                                                   |                             |                                                                                                                   |                                                                          |
|------------|----------------------------------|-----------------|------------------------------------------------|-------------------------------------------------------------------|-----------------------------|-------------------------------------------------------------------------------------------------------------------|--------------------------------------------------------------------------|
|            |                                  |                 | Przemysł <sup>a</sup><br>Industry <sup>a</sup> |                                                                   | budownictwo<br>construction | handel; naprawa<br>pojazdów<br>samocho-<br>dowych <sup>Δ</sup><br>trade; repair of<br>motor vehicles <sup>Δ</sup> | transport<br>i gospodarka<br>magazynowa<br>transportation<br>and storage |
|            |                                  |                 | razem<br>total                                 | w tym<br>przetwórstwo<br>przemysłowe<br>of which<br>manufacturing |                             |                                                                                                                   |                                                                          |
|            |                                  |                 |                                                |                                                                   |                             |                                                                                                                   | W liczbach<br>In absolute                                                |
| 1          | <b>M.st. Warszawa<br/>Warsaw</b> | <b>1009353</b>  | <b>83696</b>                                   | <b>67890</b>                                                      | <b>48444</b>                | <b>158205</b>                                                                                                     | <b>69246</b>                                                             |
| 2          | Bemowo                           | 24795           | 2395                                           | 2013                                                              | 1336                        | 5014                                                                                                              | 460                                                                      |
| 3          | Białołęka                        | 29666           | 7151                                           | 5855                                                              | 2682                        | 7810                                                                                                              | 1220                                                                     |
| 4          | Bielany                          | 23044           | 2419                                           | 1791                                                              | 1174                        | 3261                                                                                                              | 638                                                                      |
| 5          | Mokotów                          | 170382          | 10275                                          | 9425                                                              | 6664                        | 24562                                                                                                             | 7172                                                                     |
| 6          | Ochota                           | 81285           | 5781                                           | 2857                                                              | 2355                        | 9829                                                                                                              | 5494                                                                     |
| 7          | Praga-Południe                   | 53945           | 6492                                           | 6282                                                              | 1927                        | 7818                                                                                                              | 5643                                                                     |
| 8          | Praga-Północ                     | 28878           | 1848                                           | 1656                                                              | 1323                        | 5037                                                                                                              | 5328                                                                     |
| 9          | Rembertów                        | 4706            | 804                                            | 365                                                               | 309                         | 925                                                                                                               | 211                                                                      |
| 10         | Śródmieście                      | 264686          | 16415                                          | 12579                                                             | 7734                        | 28396                                                                                                             | 8124                                                                     |
| 11         | Targówek                         | 26483           | 2759                                           | 2347                                                              | 1630                        | 8096                                                                                                              | 1554                                                                     |
| 12         | Ursus                            | 11496           | 1470                                           | 1166                                                              | 1370                        | 3563                                                                                                              | 1248                                                                     |
| 13         | Ursynów                          | 51496           | 4165                                           | 4030                                                              | 6130                        | 11426                                                                                                             | 7092                                                                     |
| 14         | Wawer                            | 21466           | 3196                                           | 3041                                                              | 923                         | 4873                                                                                                              | 472                                                                      |
| 15         | Wesoła                           | 3883            | 1173                                           | 1139                                                              | 220                         | 754                                                                                                               | 236                                                                      |
| 16         | Wilanów                          | 15068           | 1796                                           | 1064                                                              | 872                         | 2733                                                                                                              | 717                                                                      |
| 17         | Włochy                           | 66989           | 5680                                           | 5394                                                              | 2338                        | 18867                                                                                                             | 15312                                                                    |
| 18         | Wola                             | 111184          | 8283                                           | 5436                                                              | 8668                        | 11943                                                                                                             | 5271                                                                     |
| 19         | Żoliborz                         | 19901           | 1594                                           | 1450                                                              | 789                         | 3298                                                                                                              | 3054                                                                     |

a Patrz uwagi ogólne na str. 246

a See general notes on page 246.

| zakwaterowanie i gastronomia <sup>Δ</sup><br>accommodation and catering <sup>Δ</sup> | Informacja i komunikacja<br>Information and communication | działalność finansowa i ubezpieczeniowa<br>financial and insurance activities | obsługa rynku nieruchomości <sup>Δ</sup><br>real estate activities | działalność profesjonalna, naukowa i techniczna<br>professional, scientific and technical activities | edukacja<br>education | opieka zdrowotna i pomoc społeczna<br>human health and social work activities | Lp. No. |
|--------------------------------------------------------------------------------------|-----------------------------------------------------------|-------------------------------------------------------------------------------|--------------------------------------------------------------------|------------------------------------------------------------------------------------------------------|-----------------------|-------------------------------------------------------------------------------|---------|
| bezwzględnych numbers                                                                |                                                           |                                                                               |                                                                    |                                                                                                      |                       |                                                                               |         |
| <b>19683</b>                                                                         | <b>84378</b>                                              | <b>96684</b>                                                                  | <b>26174</b>                                                       | <b>107834</b>                                                                                        | <b>87722</b>          | <b>51305</b>                                                                  | 1       |
| 1320                                                                                 | 1590                                                      | 448                                                                           | 910                                                                | 1480                                                                                                 | 5543                  | 1537                                                                          | 2       |
| 543                                                                                  | 364                                                       | 138                                                                           | 799                                                                | 822                                                                                                  | 4398                  | 1042                                                                          | 3       |
| 286                                                                                  | 509                                                       | 359                                                                           | 984                                                                | 1934                                                                                                 | 6077                  | 2731                                                                          | 4       |
| 1911                                                                                 | 23963                                                     | 17901                                                                         | 5561                                                               | 24587                                                                                                | 10171                 | 10406                                                                         | 5       |
| 979                                                                                  | 9950                                                      | 6880                                                                          | 988                                                                | 6109                                                                                                 | 7227                  | 8563                                                                          | 6       |
| 1156                                                                                 | 5028                                                      | 695                                                                           | 1894                                                               | 6926                                                                                                 | 6018                  | 3997                                                                          | 7       |
| 437                                                                                  | 1150                                                      | 298                                                                           | 1001                                                               | 1709                                                                                                 | 2580                  | 1599                                                                          | 8       |
| .                                                                                    | 134                                                       | .                                                                             | 390                                                                | .                                                                                                    | 1441                  | 138                                                                           | 9       |
| 6125                                                                                 | 18399                                                     | 40509                                                                         | 6358                                                               | 36125                                                                                                | 17060                 | 6905                                                                          | 10      |
| 263                                                                                  | 2955                                                      | 138                                                                           | 396                                                                | 657                                                                                                  | 3399                  | 2315                                                                          | 11      |
| .                                                                                    | .                                                         | 38                                                                            | 362                                                                | .                                                                                                    | 1711                  | 375                                                                           | 12      |
| 816                                                                                  | 3188                                                      | 1077                                                                          | 1043                                                               | 4846                                                                                                 | 7327                  | 1221                                                                          | 13      |
| 356                                                                                  | 412                                                       | 45                                                                            | 493                                                                | 1996                                                                                                 | 2633                  | 4887                                                                          | 14      |
| 129                                                                                  | .                                                         | .                                                                             | 155                                                                | 93                                                                                                   | 677                   | 128                                                                           | 15      |
| 294                                                                                  | 3207                                                      | 106                                                                           | 721                                                                | 1454                                                                                                 | 1956                  | 305                                                                           | 16      |
| 2773                                                                                 | 4025                                                      | 5230                                                                          | 625                                                                | 6907                                                                                                 | 1510                  | 201                                                                           | 17      |
| 1736                                                                                 | 9026                                                      | 21507                                                                         | 2952                                                               | 10133                                                                                                | 5597                  | 3983                                                                          | 18      |
| 408                                                                                  | 327                                                       | 1281                                                                          | 542                                                                | 1879                                                                                                 | 2397                  | 972                                                                           | 19      |

## TABLES

**Tablica 35. Pracujący według wybranych sekcji w 2021 r. (dok.)**

Stan w dniu 31 grudnia

**Table 35. Employed persons by selected sections in 2021 (cont.)**

As of 31 December

| Lp.<br>No. | Dzielnice<br>Districts           | Ogółem<br>Total | W tym<br>Of which                              |                                                                   |                             |                                                                                                                   |                                                                          |
|------------|----------------------------------|-----------------|------------------------------------------------|-------------------------------------------------------------------|-----------------------------|-------------------------------------------------------------------------------------------------------------------|--------------------------------------------------------------------------|
|            |                                  |                 | przemysł <sup>a</sup><br>industry <sup>a</sup> |                                                                   | budownictwo<br>construction | handel; naprawa<br>pojazdów<br>samocho-<br>dowych <sup>Δ</sup><br>trade; repair of<br>motor vehicles <sup>Δ</sup> | transport<br>i gospodarka<br>magazynowa<br>transportation<br>and storage |
|            |                                  |                 | razem<br>total                                 | w tym<br>przetwórstwo<br>przemysłowe<br>of which<br>manufacturing |                             |                                                                                                                   |                                                                          |
|            |                                  |                 |                                                |                                                                   |                             |                                                                                                                   | W od<br>In per                                                           |
| 1          | <b>M.st. Warszawa<br/>Warsaw</b> | <b>100,0</b>    | <b>100,0</b>                                   | <b>100,0</b>                                                      | <b>100,0</b>                | <b>100,0</b>                                                                                                      | <b>100,0</b>                                                             |
| 2          | Bemowo                           | 2,5             | 2,9                                            | 3,0                                                               | 2,8                         | 3,2                                                                                                               | 0,7                                                                      |
| 3          | Białołęka                        | 2,9             | 8,5                                            | 8,6                                                               | 5,5                         | 4,9                                                                                                               | 1,8                                                                      |
| 4          | Bielany                          | 2,3             | 2,9                                            | 2,6                                                               | 2,4                         | 2,1                                                                                                               | 0,9                                                                      |
| 5          | Mokotów                          | 16,9            | 12,3                                           | 13,9                                                              | 13,8                        | 15,5                                                                                                              | 10,4                                                                     |
| 6          | Ochota                           | 8,1             | 6,9                                            | 4,2                                                               | 4,9                         | 6,2                                                                                                               | 7,9                                                                      |
| 7          | Praga-Południe                   | 5,3             | 7,8                                            | 9,3                                                               | 4,0                         | 4,9                                                                                                               | 8,1                                                                      |
| 8          | Praga-Północ                     | 2,9             | 2,2                                            | 2,4                                                               | 2,7                         | 3,2                                                                                                               | 7,7                                                                      |
| 9          | Rembertów                        | 0,5             | 1,0                                            | 0,5                                                               | 0,6                         | 0,6                                                                                                               | 0,3                                                                      |
| 10         | Śródmieście                      | 26,2            | 19,6                                           | 18,5                                                              | 16,0                        | 17,9                                                                                                              | 11,7                                                                     |
| 11         | Targówek                         | 2,6             | 3,3                                            | 3,5                                                               | 3,4                         | 5,1                                                                                                               | 2,2                                                                      |
| 12         | Ursus                            | 1,1             | 1,8                                            | 1,7                                                               | 2,8                         | 2,3                                                                                                               | 1,8                                                                      |
| 13         | Ursynów                          | 5,1             | 5,0                                            | 5,9                                                               | 12,7                        | 7,2                                                                                                               | 10,2                                                                     |
| 14         | Wawer                            | 2,1             | 3,8                                            | 4,5                                                               | 1,9                         | 3,1                                                                                                               | 0,7                                                                      |
| 15         | Wesoła                           | 0,4             | 1,4                                            | 1,7                                                               | 0,5                         | 0,5                                                                                                               | 0,3                                                                      |
| 16         | Wilanów                          | 1,5             | 2,1                                            | 1,6                                                               | 1,8                         | 1,7                                                                                                               | 1,0                                                                      |
| 17         | Włochy                           | 6,6             | 6,8                                            | 7,9                                                               | 4,8                         | 11,9                                                                                                              | 22,1                                                                     |
| 18         | Wola                             | 11,0            | 9,9                                            | 8,0                                                               | 17,9                        | 7,5                                                                                                               | 7,6                                                                      |
| 19         | Żoliborz                         | 2,0             | 1,9                                            | 2,1                                                               | 1,6                         | 2,1                                                                                                               | 4,4                                                                      |

a Patrz uwagi ogólne na str. 246.

a See general notes on page 246.

| zakwaterowanie i gastronomia <sup>A</sup><br>accommodation and catering <sup>A</sup> | Informacja i komunikacja<br>Information and communication | działalność finansowa i ubezpieczeniowa<br>financial and insurance activities | obsługa rynku nieruchomości <sup>A</sup><br>real estate activities | działalność profesjonalna, naukowa i techniczna<br>professional, scientific and technical activities | edukacja<br>education | opieka zdrowotna i pomoc społeczna<br>human health and social work activities | Lp. No. |
|--------------------------------------------------------------------------------------|-----------------------------------------------------------|-------------------------------------------------------------------------------|--------------------------------------------------------------------|------------------------------------------------------------------------------------------------------|-----------------------|-------------------------------------------------------------------------------|---------|
| setkach<br>cent                                                                      |                                                           |                                                                               |                                                                    |                                                                                                      |                       |                                                                               |         |
| <b>100,0</b>                                                                         | <b>100,0</b>                                              | <b>100,0</b>                                                                  | <b>100,0</b>                                                       | <b>100,0</b>                                                                                         | <b>100,0</b>          | <b>100,0</b>                                                                  | 1       |
| 6,7                                                                                  | 1,9                                                       | 0,5                                                                           | 3,5                                                                | 1,4                                                                                                  | 6,3                   | 3,0                                                                           | 2       |
| 2,8                                                                                  | 0,4                                                       | 0,1                                                                           | 3,1                                                                | 0,8                                                                                                  | 5,0                   | 2,0                                                                           | 3       |
| 1,5                                                                                  | 0,6                                                       | 0,4                                                                           | 3,8                                                                | 1,8                                                                                                  | 6,9                   | 5,3                                                                           | 4       |
| 9,7                                                                                  | 28,4                                                      | 18,5                                                                          | 21,2                                                               | 22,8                                                                                                 | 11,6                  | 20,3                                                                          | 5       |
| 5,0                                                                                  | 11,8                                                      | 7,1                                                                           | 3,8                                                                | 5,7                                                                                                  | 8,2                   | 16,7                                                                          | 6       |
| 5,9                                                                                  | 6,0                                                       | 0,7                                                                           | 7,2                                                                | 6,4                                                                                                  | 6,9                   | 7,8                                                                           | 7       |
| 2,2                                                                                  | 1,4                                                       | 0,3                                                                           | 3,8                                                                | 1,6                                                                                                  | 2,9                   | 3,1                                                                           | 8       |
| .                                                                                    | 0,2                                                       | .                                                                             | 1,5                                                                | .                                                                                                    | 1,6                   | 0,3                                                                           | 9       |
| 31,1                                                                                 | 21,8                                                      | 41,9                                                                          | 24,3                                                               | 33,5                                                                                                 | 19,4                  | 13,5                                                                          | 10      |
| 1,3                                                                                  | 3,5                                                       | 0,1                                                                           | 1,5                                                                | 0,6                                                                                                  | 3,9                   | 4,5                                                                           | 11      |
| .                                                                                    | .                                                         | 0,0                                                                           | 1,4                                                                | .                                                                                                    | 2,0                   | 0,7                                                                           | 12      |
| 4,1                                                                                  | 3,8                                                       | 1,1                                                                           | 4,0                                                                | 4,5                                                                                                  | 8,4                   | 2,4                                                                           | 13      |
| 1,8                                                                                  | 0,5                                                       | 0,0                                                                           | 1,9                                                                | 1,9                                                                                                  | 3,0                   | 9,5                                                                           | 14      |
| 0,7                                                                                  | .                                                         | .                                                                             | 0,6                                                                | 0,1                                                                                                  | 0,8                   | 0,2                                                                           | 15      |
| 1,5                                                                                  | 3,8                                                       | 0,1                                                                           | 2,8                                                                | 1,3                                                                                                  | 2,2                   | 0,6                                                                           | 16      |
| 14,1                                                                                 | 4,8                                                       | 5,4                                                                           | 2,4                                                                | 6,4                                                                                                  | 1,7                   | 0,4                                                                           | 17      |
| 8,8                                                                                  | 10,7                                                      | 22,2                                                                          | 11,3                                                               | 9,4                                                                                                  | 6,4                   | 7,8                                                                           | 18      |
| 2,1                                                                                  | 0,4                                                       | 1,3                                                                           | 2,1                                                                | 1,7                                                                                                  | 2,7                   | 1,9                                                                           | 19      |

## TABLES

**Tablica 36. Pracujący na 1000 ludności w 2021 r.**

Stan w dniu 31 grudnia

Table 36. Employed persons per 1,000 population in 2021

As of 31 December

| Dzielnice<br>Districts           | Ogółem<br>Total | W tym<br>Of which                         |                             |                                                                                                     |                                                                 |                                                                    |                       |                                                                               |
|----------------------------------|-----------------|-------------------------------------------|-----------------------------|-----------------------------------------------------------------------------------------------------|-----------------------------------------------------------------|--------------------------------------------------------------------|-----------------------|-------------------------------------------------------------------------------|
|                                  |                 | przetwórstwo przemysłowe<br>manufacturing | budownictwo<br>construction | handel; naprawa pojazdów samochodowych <sup>A</sup><br>trade; repair of motor vehicles <sup>A</sup> | transport i gospodarka magazynowa<br>transportation and storage | obsługa rynku nieruchomości <sup>A</sup><br>real estate activities | edukacja<br>education | opieka zdrowotna i pomoc społeczna<br>human health and social work activities |
| <b>M.st. Warszawa<br/>Warsaw</b> | <b>542</b>      | <b>36</b>                                 | <b>26</b>                   | <b>85</b>                                                                                           | <b>37</b>                                                       | <b>14</b>                                                          | <b>47</b>             | <b>28</b>                                                                     |
| Bemowo                           | 192             | 16                                        | 10                          | 39                                                                                                  | 4                                                               | 7                                                                  | 43                    | 12                                                                            |
| Białołęka                        | 194             | 38                                        | 18                          | 51                                                                                                  | 8                                                               | 5                                                                  | 29                    | 7                                                                             |
| Bielany                          | 173             | 13                                        | 9                           | 24                                                                                                  | 5                                                               | 7                                                                  | 46                    | 20                                                                            |
| Mokotów                          | 754             | 42                                        | 29                          | 109                                                                                                 | 32                                                              | 25                                                                 | 45                    | 46                                                                            |
| Ochota                           | 1004            | 35                                        | 29                          | 121                                                                                                 | 68                                                              | 12                                                                 | 89                    | 106                                                                           |
| Praga-Południe                   | 289             | 34                                        | 10                          | 42                                                                                                  | 30                                                              | 10                                                                 | 32                    | 21                                                                            |
| Praga-Północ                     | 475             | 27                                        | 22                          | 83                                                                                                  | 88                                                              | 16                                                                 | 42                    | 26                                                                            |
| Rembertów                        | 191             | 15                                        | 13                          | 37                                                                                                  | 9                                                               | 16                                                                 | 58                    | 6                                                                             |
| Śródmieście                      | 2595            | 123                                       | 76                          | 278                                                                                                 | 80                                                              | 62                                                                 | 167                   | 68                                                                            |
| Targówek                         | 213             | 19                                        | 13                          | 65                                                                                                  | 13                                                              | 3                                                                  | 27                    | 19                                                                            |
| Ursus                            | 171             | 17                                        | 20                          | 53                                                                                                  | 19                                                              | 5                                                                  | 25                    | 6                                                                             |
| Ursynów                          | 340             | 27                                        | 40                          | 75                                                                                                  | 47                                                              | 7                                                                  | 48                    | 8                                                                             |
| Wawer                            | 248             | 35                                        | 11                          | 56                                                                                                  | 5                                                               | 6                                                                  | 30                    | 57                                                                            |
| Wesoła                           | 147             | 43                                        | 8                           | 29                                                                                                  | 9                                                               | 6                                                                  | 26                    | 5                                                                             |
| Wilanów                          | 294             | 21                                        | 17                          | 53                                                                                                  | 14                                                              | 14                                                                 | 38                    | 6                                                                             |
| Włochy                           | 1359            | 109                                       | 47                          | 383                                                                                                 | 311                                                             | 13                                                                 | 31                    | 4                                                                             |
| Wola                             | 736             | 36                                        | 57                          | 79                                                                                                  | 35                                                              | 20                                                                 | 37                    | 26                                                                            |
| Żoliborz                         | 339             | 25                                        | 13                          | 56                                                                                                  | 52                                                              | 9                                                                  | 41                    | 17                                                                            |

**Tablica 37. Zawody deficytowe i nadwyżkowe w m.st. Warszawie w 2021 r.**

Table 37. Shortage and surplus occupations in Warsaw in 2021

| Klasyfikacje<br>Classifications | Grupa zawodów<br>Occupations group                                                                                 |
|---------------------------------|--------------------------------------------------------------------------------------------------------------------|
|                                 | Analitycy, testerzy i operatorzy systemów teleinformatycznych<br>Software and applications developers and analysts |
|                                 | Asystenci w edukacji<br>Teaching aids specialists                                                                  |
|                                 | Betoniarze i zbrojarze<br>Steel fixers and concreters                                                              |
|                                 | Biolodzy, biotechnolodzy, biochemicy<br>Biologists, botanists, zoologists and related professionals                |
|                                 | Blacharze i lakiernicy samochodowi<br>Sheet metal workers and varnishers                                           |
|                                 | Brukarze<br>Civil engineering labourers                                                                            |
|                                 | Cieśle i stolarze budowlani<br>Carpenters and joiners                                                              |
|                                 | Cukiernicy<br>Confectionery makers                                                                                 |
|                                 | Dekarze i blacharze budowlani<br>Roofers and sheet metal workers                                                   |
|                                 | Elektrycy, elektromechanicy i elektrycy<br>Electrical mechanics and fitters                                        |
|                                 | Fizjoterapeuci i masażyści<br>Physiotherapists and massage therapists                                              |
|                                 | Inspektorzy nadzoru budowlanego<br>Building inspectors                                                             |
|                                 | Inżynierowie budownictwa<br>Civil engineers                                                                        |
|                                 | Inżynierowie elektrycy i energetycy<br>Electrical engineers                                                        |
|                                 | Inżynierowie inżynierii środowiska<br>Environmental engineers                                                      |
|                                 | Kamieniarze<br>Stonemasons                                                                                         |
|                                 | Kierowcy autobusów<br>Bus drivers                                                                                  |
|                                 | Kierowcy samochodów ciężarowych i ciągników siodłowych<br>Heavy truck and lorry drivers                            |
|                                 | Kierownicy budowy<br>Construction supervisors                                                                      |
|                                 | Krawcy i pracownicy produkcji odzieży<br>Sewers, embroiderers and related workers                                  |
|                                 | Lekarze<br>Medical doctors                                                                                         |
|                                 | Listonosze i kurierzy<br>Mail carriers and package deliverers                                                      |
|                                 | Logopedzi i audyofonolodzy<br>Audiologists and speech therapists                                                   |
|                                 | Magazynierzy<br>Storage labourers                                                                                  |

Zawody deficytowe  
Shortage occupations

## TABLES

**Tablica 37. Zawody deficytowe i nadwyżkowe w m.st. Warszawie w 2021 r. (cd.)**

Table 37. Shortage and surplus occupations in Warsaw in 2021 (cont.)

| Klasyfikacje<br>Classifications                                                                                                               | Grupa zawodów<br>Occupations group                                                                  |
|-----------------------------------------------------------------------------------------------------------------------------------------------|-----------------------------------------------------------------------------------------------------|
| Zawody deficytowe (cd.)<br>Shortage occupations (cont.)                                                                                       | Maszyniści<br>Locomotive engine drivers                                                             |
|                                                                                                                                               | Mechanicy maszyn i urządzeń<br>Machinery and related trades workers                                 |
|                                                                                                                                               | Mechanicy pojazdów samochodowych<br>Motor vehicle mechanics and repairers                           |
|                                                                                                                                               | Monterzy elektronicy<br>Electronic fitters                                                          |
|                                                                                                                                               | Monterzy instalacji budowlanych<br>Building frame and related trades workers                        |
|                                                                                                                                               | Monterzy konstrukcji metalowych<br>Structural-metal preparers                                       |
|                                                                                                                                               | Monterzy maszyn i urządzeń<br>Plant and machine assemblers                                          |
|                                                                                                                                               | Murarze i tynkarze<br>Bricklayers and plasterers                                                    |
|                                                                                                                                               | Nauczyciele praktycznej nauki zawodu<br>Practical vocational training teachers                      |
|                                                                                                                                               | Nauczyciele przedmiotów ogólnokształcących<br>Secondary education teachers                          |
|                                                                                                                                               | Nauczyciele przedmiotów zawodowych<br>Vocational education teachers                                 |
|                                                                                                                                               | Nauczyciele przedszkoli<br>Child care workers                                                       |
|                                                                                                                                               | Nauczyciele szkół specjalnych i oddziałów integracyjnych<br>Special needs teachers                  |
|                                                                                                                                               | Operatorzy aparatury medycznej<br>Medical equipment operators                                       |
|                                                                                                                                               | Operatorzy i mechanicy sprzętu do robót ziemnych<br>Plant and machine operators and assemblers      |
|                                                                                                                                               | Operatorzy maszyn do produkcji wyrobów chemicznych<br>Chemical products plant and machine operators |
|                                                                                                                                               | Operatorzy obrabiarek skrawających<br>CNC machinists                                                |
|                                                                                                                                               | Opiekunki dziecięce<br>Child-care workers                                                           |
|                                                                                                                                               | Opiekunowie osoby starszej lub niepełnosprawnej<br>Senior care assistant                            |
|                                                                                                                                               | Piekarze<br>Bakers                                                                                  |
| Pielęgniarki i położne<br>Nurses and midwives                                                                                                 |                                                                                                     |
| Pracownicy do spraw budownictwa drogowego i kolejowego<br>Construction and maintenance labourers: roads, dams and similar constructions       |                                                                                                     |
| Pracownicy do spraw finansowo księgowych ze znajomością języków obcych<br>Financial and accounting clerks with knowledge of foreign languages |                                                                                                     |
| Pracownicy do spraw rachunkowości i księgowości<br>Accounting and bookkeeping clerks                                                          |                                                                                                     |



**Tablica 37. Zawody deficytowe i nadwyżkowe w m.st. Warszawie w 2021 r. (cd.)**

Table 37. Shortage and surplus occupations in Warsaw in 2021 (cont.)

| Klasyfikacje<br>Classifications                          | Grupa zawodów<br>Occupations group                                                                                   |
|----------------------------------------------------------|----------------------------------------------------------------------------------------------------------------------|
|                                                          | Pracownicy fizyczni w produkcji i pracach prostych<br>Elementary workers                                             |
|                                                          | Pracownicy obsługi ruchu szynowego<br>Railway brake, signal and switch operators                                     |
|                                                          | Pracownicy poczty<br>Post office counter clerks                                                                      |
|                                                          | Pracownicy przetwórstwa spożywczego<br>Food processing and related trades workers                                    |
|                                                          | Pracownicy robót wykończeniowych w budownictwie<br>Building finishers and related trades workers                     |
|                                                          | Pracownicy służb mundurowych<br>Protective services workers                                                          |
|                                                          | Pracownicy socjalni<br>Social work associate professionals                                                           |
|                                                          | Pracownicy telefonicznej i elektronicznej obsługi klienta, ankieterzy, teleankieterzy<br>Contact centre salespersons |
|                                                          | Projektanci i administratorzy baz danych, programiści<br>Database designers and administrators,                      |
|                                                          | Przedstawiciele handlowi<br>Commercial sales representatives                                                         |
|                                                          | Psycholodzy i psychoterapeuci<br>Psychologists                                                                       |
| Zawody deficytowe (dok.)<br>Shortage occupations (cont.) | Ratownicy medyczni<br>First aid attendants                                                                           |
|                                                          | Robotnicy budowlani<br>Builders                                                                                      |
|                                                          | Samodzielni księgowi<br>Accountants                                                                                  |
|                                                          | Spawacze<br>Welders                                                                                                  |
|                                                          | Specjaliści elektroniki, automatyki i robotyki<br>Electronics, automation and robotics specialists                   |
|                                                          | Spedytorzy i logiści<br>Logistics managers                                                                           |
|                                                          | Sprzątaczk i pokojowe<br>Cleaners and helpers in hotels                                                              |
|                                                          | Sprzedawcy i kasjerzy<br>Shop salespersons                                                                           |
|                                                          | Ślusarze<br>Locksmiths                                                                                               |
|                                                          | Technicy budownictwa<br>Construction technicians                                                                     |
|                                                          | Technicy mechanicy<br>Mechanics                                                                                      |
|                                                          | Zaopatrzeniowcy i dostawcy<br>Storage and distribution department managers                                           |

## TABLES

**Tablica 37. Zawody deficytowe i nadwyżkowe w m.st. Warszawie w 2021 r. (cd.)**

Table 37. Shortage and surplus occupations in Warsaw in 2021 (cont.)

| Klasyfikacje<br>Classifications                     | Grupa zawodów<br>Occupations group                                                                                    |
|-----------------------------------------------------|-----------------------------------------------------------------------------------------------------------------------|
| Zawody zrównoważone<br>Balanced occupations         | Administratorzy stron internetowych<br>Website administrators                                                         |
|                                                     | Agenci ubezpieczeniowi<br>Insurance representatives                                                                   |
|                                                     | Akustycy i realizatorzy dźwięku<br>Sound recording equipment operators                                                |
|                                                     | Architekci i urbaniści<br>Architects, town and traffic planners                                                       |
|                                                     | Architekci krajobrazu<br>Landscape architects                                                                         |
|                                                     | Archiwiści i muzealnicy<br>Archivists and curators                                                                    |
|                                                     | Bibliotekoznawcy, bibliotekarze i specjaliści informacji naukowej<br>Librarians and related information professionals |
|                                                     | Dentyści<br>Dentists                                                                                                  |
|                                                     | Diagności samochodowi<br>Motor vehicle mechanics and servicers                                                        |
|                                                     | Dziennikarze i redaktorzy<br>Journalists                                                                              |
|                                                     | Farmaceuci<br>Pharmacists                                                                                             |
|                                                     | Filolodzy i tłumacze<br>Translators, interpreters and other linguists                                                 |
|                                                     | Filozofowie, historycy, politolodzy i kulturoznawcy<br>Philosophers, historians and political scientists              |
|                                                     | Floryści<br>Florists                                                                                                  |
|                                                     | Fotografowie<br>Photographers                                                                                         |
|                                                     | Fryzjerzy<br>Hairdressers                                                                                             |
|                                                     | Geodeci i kartografowie<br>Cartographers and surveyors                                                                |
|                                                     | Gospodarze obiektów, portierzy, woźni i dozorczy<br>Housekeepers and related workers                                  |
|                                                     | Graficy komputerowi<br>Graphic and multimedia designers                                                               |
|                                                     | Instruktorzy nauki jazdy<br>Driving instructors                                                                       |
| Inżynierowie mechanicy<br>Mechanical engineers      |                                                                                                                       |
| Kierownicy do spraw logistyki<br>Logistics managers |                                                                                                                       |

**Tablica 37. Zawody deficytowe i nadwyżkowe w m.st. Warszawie w 2021 r. (cd.)**

Table 37. Shortage and surplus occupations in Warsaw in 2021 (cont.)

| Klasyfikacje<br>Classifications                           | Grupa zawodów<br>Occupations group                                                                                    |
|-----------------------------------------------------------|-----------------------------------------------------------------------------------------------------------------------|
|                                                           | Kierownicy do spraw usług<br>Services managers                                                                        |
|                                                           | Kierownicy do spraw zarządzania i obsługi biznesu<br>Business services and administration managers                    |
|                                                           | Kierownicy sprzedaży<br>Sales managers                                                                                |
|                                                           | Kierownicy w instytucjach społecznych i kultury<br>Social and cultural professionals                                  |
|                                                           | Kosmetyczki<br>Beauticians                                                                                            |
|                                                           | Kucharze<br>Chefs                                                                                                     |
|                                                           | Lakiernicy<br>Varnishers                                                                                              |
|                                                           | Meteorolodzy, geolodzy, geografowie<br>Meteorologists, geologists and geophysicists                                   |
|                                                           | Monterzy okien i szklarze<br>Glaziers                                                                                 |
|                                                           | Nauczyciele języków obcych i lektorzy<br>Other language teachers                                                      |
|                                                           | Nauczyciele nauczania wczesnoszkolnego<br>Early childhood educators                                                   |
| Zawody zrównoważone (cd.)<br>Balanced occupations (cont.) | Obuwnicy<br>Shoe makers                                                                                               |
|                                                           | Operatorzy maszyn do produkcji i przetwórstwa papieru<br>Paper-pulp plant operators                                   |
|                                                           | Operatorzy maszyn do produkcji wyrobów cementowych i kamiennych<br>Cement, stone and other mineral products operators |
|                                                           | Operatorzy maszyn do produkcji wyrobów z gumy i tworzyw sztucznych<br>Rubber and plastic products machine operators   |
|                                                           | Operatorzy urządzeń dźwigowo transportowych<br>Lifting truck operators                                                |
|                                                           | Optycy i pracownicy wytwarzający protezy<br>Opticians and prosthetists                                                |
|                                                           | Pedagodzy<br>Education methods specialists                                                                            |
|                                                           | Plastycy, dekoratorzy wnętrz i konserwatorzy zabytków<br>Visual artists and interior designers                        |
|                                                           | Pomoce kuchenne<br>Food preparation assistants                                                                        |
|                                                           | Pomoce w gospodarstwie domowym<br>Domestic helpers                                                                    |
|                                                           | Pozostali specjaliści edukacji<br>Other teaching associate professionals                                              |

## TABLES

**Tablica 37. Zawody deficytowe i nadwyżkowe w m.st. Warszawie w 2021 r. (cd.)**

Table 37. Shortage and surplus occupations in Warsaw in 2021 (cont.)

| Klasyfikacje<br>Classifications                           | Grupa zawodów<br>Occupations group                                                                              |
|-----------------------------------------------------------|-----------------------------------------------------------------------------------------------------------------|
|                                                           | Pracownicy administracyjni i biurowi<br>General office clerks                                                   |
|                                                           | Pracownicy do spraw jakości<br>Quality inspectors                                                               |
|                                                           | Pracownicy do spraw ochrony środowiska i BHP<br>Environmental and occupational health and hygiene professionals |
|                                                           | Pracownicy do spraw techniki dentystycznej<br>Dental assistants                                                 |
|                                                           | Pracownicy myjni, pralni i prasowalni<br>Vehicle cleaners, launderers and pressers                              |
|                                                           | Pracownicy ochrony fizycznej<br>Security guards                                                                 |
|                                                           | Pracownicy poligraficzni<br>Printing trades workers                                                             |
|                                                           | Pracownicy przetwórstwa metali<br>Metal processing plant operators                                              |
|                                                           | Pracownicy sprzedaży internetowej<br>Internet salespersons                                                      |
|                                                           | Pracownicy usług pogrzebowych<br>Undertakers and embalmers                                                      |
| Zawody zrównoważone (cd.)<br>Balanced occupations (cont.) | Pracownicy zajmujący się zwierzętami<br>Animal care workers                                                     |
|                                                           | Prawnicy<br>Lawyers                                                                                             |
|                                                           | Projektanci wzornictwa przemysłowego i operatorzy CAD<br>Industrial designers and CAD operators                 |
|                                                           | Recepcjoniści i rejestratorzy<br>Receptionists and information clerks                                           |
|                                                           | Robotnicy obróbki drewna i stolarze<br>Carpenters and joiners                                                   |
|                                                           | Robotnicy obróbki skóry<br>Leather products machine operators                                                   |
|                                                           | Rzemieślnicy obróbki szkła i metali szlachetnych<br>Jewellery and precious metal workers                        |
|                                                           | Sekretarki i asystenci<br>Secretaries and assistants                                                            |
|                                                           | Socjologzy i specjaliści do spraw badań społeczno-ekonomicznych<br>Sociologists and related professionals       |
|                                                           | Specjaliści administracji publicznej<br>Administrative and specialized secretaries                              |
|                                                           | Specjaliści do spraw finansowych<br>Finance professionals                                                       |

**Tablica 37. Zawody deficytowe i nadwyżkowe w m.st. Warszawie w 2021 r. (dok.)**

Table 37. Shortage and surplus occupations in Warsaw in 2021 (cont.)

| Klasyfikacje<br>Classifications                            | Grupa zawodów<br>Occupations group                                                                        |
|------------------------------------------------------------|-----------------------------------------------------------------------------------------------------------|
| Zawody zrównoważone (dok.)<br>Balanced occupations (cont.) | Specjaliści d0 spraw rynku nieruchomości<br>Real estate agents and property managers                      |
|                                                            | Specjaliści do spraw zarządzania zasobami ludzkimi i rekrutacji<br>Human resources management specialists |
|                                                            | Specjaliści technologii żywności i żywienia<br>Nutritionists                                              |
|                                                            | Specjaliści telekomunikacji<br>Telecommunications engineers                                               |
|                                                            | Szefowie kuchni<br>Chefs                                                                                  |
|                                                            | Tapicerzy<br>Upholsterers                                                                                 |
|                                                            | Technicy informatycy<br>Information and telecommunications technicians                                    |
|                                                            | Weterynarze<br>Veterinarians                                                                              |
|                                                            | Windykatorzy<br>Debt collectors                                                                           |
|                                                            | Wychowawcy w placówkach oświatowych i opiekuńczych<br>Child care workers and teachers' aides              |
| Zawody nadwyżkowe<br>Surplus occupations                   | Animatorzy kultury i organizatorzy imprez<br>Cultural associate professionals and event planners          |
|                                                            | Ekonomiści<br>Economists                                                                                  |
|                                                            | Instruktorzy rekreacji i sportu<br>Sports instructors                                                     |
|                                                            | Kelnerzy i barmani<br>Waitres, waitresses and bartenders                                                  |
|                                                            | Kierowcy samochodów osobowych<br>Car drivers                                                              |
|                                                            | Pracownicy biur podróży i organizatorzy obsługi turystycznej<br>Travel consultants and organisers         |
|                                                            | Pracownicy obsługi ruchu lotniczego<br>Air traffic controllers                                            |
|                                                            | Specjaliści do spraw PR, reklamy, marketingu i sprzedaży<br>Public relations professionals                |

Źródło: [www.barometrzwodow.pl](http://www.barometrzwodow.pl).Source: [www.barometrzwodow.pl](http://www.barometrzwodow.pl).

## TABLES

**Tablica 38. Bezrobotni zarejestrowani w 2021 r.**

Stan w dniu 31 grudnia

Table 38. Registered unemployed persons in 2021

As of 31 December

| Dzielnice<br>Districts           | Ogółem<br>Grand total | Z liczby ogółem<br>Of grand total number |                                                          |                                             |                                                                                                                |                                                                 |
|----------------------------------|-----------------------|------------------------------------------|----------------------------------------------------------|---------------------------------------------|----------------------------------------------------------------------------------------------------------------|-----------------------------------------------------------------|
|                                  |                       | kobiety<br>women                         | dotychczas<br>niepracujący<br>previously not<br>employed | poprzednio pracujący<br>previously employed |                                                                                                                | posiadający prawo<br>do zasiłku<br>possessing benefit<br>rights |
|                                  |                       |                                          |                                                          | razem<br>total                              | w tym zwolnieni<br>z przyczyn<br>dotyczących<br>zakładu pracy<br>of which<br>terminated for<br>company reasons |                                                                 |
|                                  |                       |                                          |                                                          |                                             | w liczbach bezwzględnych<br>in absolute numbers                                                                |                                                                 |
| <b>M.st. Warszawa<br/>Warsaw</b> | <b>24132</b>          | <b>11605</b>                             | <b>2049</b>                                              | <b>91,5</b>                                 | <b>2,7</b>                                                                                                     | <b>11,5</b>                                                     |
| Bemowo                           | 1311                  | 637                                      | 92                                                       | 93,0                                        | 3,7                                                                                                            | 11,9                                                            |
| Białołęka                        | 1467                  | 781                                      | 105                                                      | 92,8                                        | 1,9                                                                                                            | 15,3                                                            |
| Bielany                          | 1736                  | 809                                      | 126                                                      | 92,7                                        | 3,9                                                                                                            | 11,1                                                            |
| Mokotów                          | 2612                  | 1282                                     | 213                                                      | 91,8                                        | 3,5                                                                                                            | 12,1                                                            |
| Ochota                           | 1017                  | 486                                      | 83                                                       | 91,8                                        | 3,1                                                                                                            | 11,8                                                            |
| Praga-Południe                   | 3168                  | 1481                                     | 291                                                      | 90,8                                        | 1,5                                                                                                            | 11,4                                                            |
| Praga-Północ                     | 1582                  | 734                                      | 174                                                      | 89,0                                        | 0,8                                                                                                            | 7,3                                                             |
| Rembertów                        | 377                   | 167                                      | 45                                                       | 88,1                                        | 1,3                                                                                                            | 13,3                                                            |
| Śródmieście                      | 1510                  | 723                                      | 132                                                      | 91,3                                        | 2,4                                                                                                            | 8,8                                                             |
| Targówek                         | 2084                  | 953                                      | 173                                                      | 91,7                                        | 2,0                                                                                                            | 10,7                                                            |
| Ursus                            | 730                   | 342                                      | 73                                                       | 90,0                                        | 4,8                                                                                                            | 13,8                                                            |
| Ursynów                          | 1360                  | 699                                      | 117                                                      | 91,4                                        | 3,9                                                                                                            | 12,8                                                            |
| Wawer                            | 1071                  | 487                                      | 88                                                       | 91,8                                        | 1,4                                                                                                            | 12,5                                                            |
| Wesoła                           | 326                   | 148                                      | 30                                                       | 90,8                                        | 2,1                                                                                                            | 13,8                                                            |
| Wilanów                          | 319                   | 195                                      | 31                                                       | 90,3                                        | 6,6                                                                                                            | 15,4                                                            |
| Włochy                           | 548                   | 289                                      | 38                                                       | 93,1                                        | 4,4                                                                                                            | 12,4                                                            |
| Wola                             | 2321                  | 1112                                     | 192                                                      | 91,7                                        | 2,7                                                                                                            | 10,9                                                            |
| Żoliborz                         | 593                   | 280                                      | 46                                                       | 92,2                                        | 3,2                                                                                                            | 11,0                                                            |

**Tablica 39. Bezrobotni zarejestrowani według wieku w 2021 r.**

Stan w dniu 31 grudnia

Table 39. Registered unemployed persons by age in 2021

As of 31 December

| Wyszczególnienie<br>Specification<br>o – ogółem<br>total<br>k – w tym kobiety<br>of which women | Ogółem<br>Total | W wieku lat<br>At the age of |             |             |             |                         |             |
|-------------------------------------------------------------------------------------------------|-----------------|------------------------------|-------------|-------------|-------------|-------------------------|-------------|
|                                                                                                 |                 | 24 i mniej<br>and less       | 25–34       | 35–44       | 45–54       | 55 i więcej<br>and more |             |
| <b>M.st. Warszawa</b>                                                                           | <b>o</b>        | <b>24132</b>                 | <b>1018</b> | <b>4754</b> | <b>7487</b> | <b>5941</b>             | <b>4932</b> |
| <b>Warsaw</b>                                                                                   | <b>k</b>        | <b>11605</b>                 | <b>545</b>  | <b>2905</b> | <b>4136</b> | <b>2765</b>             | <b>1254</b> |
| Bemowo                                                                                          | o               | 1311                         | 63          | 281         | 445         | 321                     | 201         |
|                                                                                                 | k               | 637                          | 33          | 173         | 241         | 153                     | 37          |
| Białołęka                                                                                       | o               | 1467                         | 59          | 316         | 527         | 354                     | 211         |
|                                                                                                 | k               | 781                          | 27          | 195         | 326         | 174                     | 59          |
| Bielany                                                                                         | o               | 1736                         | 63          | 356         | 506         | 431                     | 380         |
|                                                                                                 | k               | 809                          | 32          | 203         | 270         | 202                     | 102         |
| Mokotów                                                                                         | o               | 2612                         | 92          | 478         | 796         | 652                     | 594         |
|                                                                                                 | k               | 1282                         | 51          | 299         | 444         | 324                     | 164         |
| Ochota                                                                                          | o               | 1017                         | 48          | 207         | 279         | 250                     | 233         |
|                                                                                                 | k               | 486                          | 28          | 127         | 156         | 128                     | 47          |
| Praga-Południe                                                                                  | o               | 3168                         | 131         | 584         | 1058        | 769                     | 626         |
|                                                                                                 | k               | 1481                         | 68          | 358         | 563         | 335                     | 157         |
| Praga-Północ                                                                                    | o               | 1582                         | 87          | 304         | 470         | 405                     | 316         |
|                                                                                                 | k               | 734                          | 59          | 182         | 238         | 169                     | 86          |
| Rembertów                                                                                       | o               | 377                          | 17          | 77          | 126         | 87                      | 70          |
|                                                                                                 | k               | 167                          | 10          | 41          | 60          | 40                      | 16          |
| Śródmieście                                                                                     | o               | 1510                         | 63          | 249         | 454         | 367                     | 377         |
|                                                                                                 | k               | 723                          | 33          | 144         | 261         | 182                     | 103         |
| Targówek                                                                                        | o               | 2084                         | 83          | 415         | 604         | 574                     | 408         |
|                                                                                                 | k               | 953                          | 41          | 253         | 299         | 248                     | 112         |
| Ursus                                                                                           | o               | 730                          | 30          | 163         | 201         | 199                     | 137         |
|                                                                                                 | k               | 342                          | 15          | 103         | 111         | 79                      | 34          |
| Ursynów                                                                                         | o               | 1360                         | 56          | 246         | 497         | 340                     | 221         |
|                                                                                                 | k               | 699                          | 30          | 145         | 276         | 190                     | 58          |
| Wawer                                                                                           | o               | 1071                         | 63          | 218         | 293         | 246                     | 251         |
|                                                                                                 | k               | 487                          | 37          | 126         | 159         | 110                     | 55          |
| Wesoła                                                                                          | o               | 326                          | 14          | 65          | 96          | 81                      | 70          |
|                                                                                                 | k               | 148                          | 6           | 34          | 56          | 35                      | 17          |
| Wilanów                                                                                         | o               | 319                          | 17          | 58          | 121         | 70                      | 53          |
|                                                                                                 | k               | 195                          | 7           | 43          | 84          | 39                      | 22          |
| Włochy                                                                                          | o               | 548                          | 21          | 121         | 153         | 136                     | 117         |
|                                                                                                 | k               | 289                          | 13          | 82          | 97          | 68                      | 29          |
| Wola                                                                                            | o               | 2321                         | 95          | 490         | 676         | 516                     | 544         |
|                                                                                                 | k               | 1112                         | 49          | 321         | 393         | 216                     | 133         |
| Żoliborz                                                                                        | o               | 593                          | 16          | 126         | 185         | 143                     | 123         |
|                                                                                                 | k               | 280                          | 6           | 76          | 102         | 73                      | 23          |

## TABLES

**Tablica 40. Bezrobotni zarejestrowani według poziomu wykształcenia w 2021 r.**

Stan w dniu 31 grudnia

Table 40. Registered unemployed persons by educational level in 2021

As of 31 December

| Wyszczególnienie<br>Specification<br>o – ogółem<br>total<br>k – w tym kobiety<br>of which women | Ogółem<br>Total | Z wykształceniem<br>With education |                                                                                            |                                                           |                                                                           |                                                                                                                        |             |
|-------------------------------------------------------------------------------------------------|-----------------|------------------------------------|--------------------------------------------------------------------------------------------|-----------------------------------------------------------|---------------------------------------------------------------------------|------------------------------------------------------------------------------------------------------------------------|-------------|
|                                                                                                 |                 | wyższym<br>tertiary                | policealnym<br>i średnim<br>zawodowym<br>post-<br>secondary and<br>vocational<br>secondary | średnim<br>ogólno-<br>kształcącym<br>general<br>secondary | zasadniczym<br>zawodowym <sup>a</sup><br>basic<br>vocational <sup>a</sup> | gimnazjalnym,<br>podstawowym<br>i niepełnym<br>podstawowym<br>lower secondary,<br>primary and<br>incomplete<br>primary |             |
| <b>M.st. Warszawa</b>                                                                           | <b>o</b>        | <b>24132</b>                       | <b>7541</b>                                                                                | <b>4412</b>                                               | <b>3121</b>                                                               | <b>2573</b>                                                                                                            | <b>6485</b> |
| <b>Warsaw</b>                                                                                   | <b>k</b>        | <b>11605</b>                       | <b>4583</b>                                                                                | <b>1947</b>                                               | <b>1647</b>                                                               | <b>794</b>                                                                                                             | <b>2634</b> |
| Bemowo                                                                                          | o               | 1311                               | 532                                                                                        | 252                                                       | 185                                                                       | 111                                                                                                                    | 231         |
|                                                                                                 | k               | 637                                | 326                                                                                        | 104                                                       | 92                                                                        | 30                                                                                                                     | 85          |
| Białołęka                                                                                       | o               | 1467                               | 575                                                                                        | 265                                                       | 198                                                                       | 135                                                                                                                    | 294         |
|                                                                                                 | k               | 781                                | 391                                                                                        | 122                                                       | 103                                                                       | 37                                                                                                                     | 128         |
| Bielany                                                                                         | o               | 1736                               | 506                                                                                        | 364                                                       | 231                                                                       | 192                                                                                                                    | 443         |
|                                                                                                 | k               | 809                                | 306                                                                                        | 170                                                       | 120                                                                       | 55                                                                                                                     | 158         |
| Mokotów                                                                                         | o               | 2612                               | 917                                                                                        | 438                                                       | 333                                                                       | 250                                                                                                                    | 674         |
|                                                                                                 | k               | 1282                               | 539                                                                                        | 199                                                       | 179                                                                       | 85                                                                                                                     | 280         |
| Ochota                                                                                          | o               | 1017                               | 291                                                                                        | 196                                                       | 137                                                                       | 88                                                                                                                     | 305         |
|                                                                                                 | k               | 486                                | 184                                                                                        | 82                                                        | 77                                                                        | 22                                                                                                                     | 121         |
| Praga-Południe                                                                                  | o               | 3168                               | 961                                                                                        | 566                                                       | 431                                                                       | 331                                                                                                                    | 879         |
|                                                                                                 | k               | 1481                               | 564                                                                                        | 242                                                       | 229                                                                       | 107                                                                                                                    | 339         |
| Praga-Północ                                                                                    | o               | 1582                               | 224                                                                                        | 260                                                       | 164                                                                       | 263                                                                                                                    | 671         |
|                                                                                                 | k               | 734                                | 123                                                                                        | 133                                                       | 88                                                                        | 85                                                                                                                     | 305         |
| Rembertów                                                                                       | o               | 377                                | 76                                                                                         | 78                                                        | 52                                                                        | 59                                                                                                                     | 112         |
|                                                                                                 | k               | 167                                | 44                                                                                         | 35                                                        | 27                                                                        | 14                                                                                                                     | 47          |
| Śródmieście                                                                                     | o               | 1510                               | 448                                                                                        | 230                                                       | 226                                                                       | 135                                                                                                                    | 471         |
|                                                                                                 | k               | 723                                | 241                                                                                        | 98                                                        | 124                                                                       | 51                                                                                                                     | 209         |
| Targówek                                                                                        | o               | 2084                               | 495                                                                                        | 459                                                       | 253                                                                       | 298                                                                                                                    | 579         |
|                                                                                                 | k               | 953                                | 303                                                                                        | 193                                                       | 137                                                                       | 85                                                                                                                     | 235         |
| Ursus                                                                                           | o               | 730                                | 217                                                                                        | 167                                                       | 85                                                                        | 61                                                                                                                     | 200         |
|                                                                                                 | k               | 342                                | 143                                                                                        | 68                                                        | 43                                                                        | 18                                                                                                                     | 70          |
| Ursynów                                                                                         | o               | 1360                               | 659                                                                                        | 216                                                       | 205                                                                       | 89                                                                                                                     | 191         |
|                                                                                                 | k               | 699                                | 395                                                                                        | 109                                                       | 94                                                                        | 26                                                                                                                     | 75          |
| Wawer                                                                                           | o               | 1071                               | 326                                                                                        | 214                                                       | 126                                                                       | 145                                                                                                                    | 260         |
|                                                                                                 | k               | 487                                | 199                                                                                        | 92                                                        | 66                                                                        | 44                                                                                                                     | 86          |
| Wesoła                                                                                          | o               | 326                                | 104                                                                                        | 71                                                        | 43                                                                        | 27                                                                                                                     | 81          |
|                                                                                                 | k               | 148                                | 62                                                                                         | 29                                                        | 23                                                                        | 5                                                                                                                      | 29          |
| Wilanów                                                                                         | o               | 319                                | 183                                                                                        | 31                                                        | 36                                                                        | 13                                                                                                                     | 56          |
|                                                                                                 | k               | 195                                | 126                                                                                        | 18                                                        | 18                                                                        | 5                                                                                                                      | 28          |
| Włochy                                                                                          | o               | 548                                | 170                                                                                        | 98                                                        | 75                                                                        | 47                                                                                                                     | 158         |
|                                                                                                 | k               | 289                                | 112                                                                                        | 45                                                        | 46                                                                        | 14                                                                                                                     | 72          |
| Wola                                                                                            | o               | 2321                               | 628                                                                                        | 408                                                       | 256                                                                       | 295                                                                                                                    | 734         |
|                                                                                                 | k               | 1112                               | 382                                                                                        | 165                                                       | 141                                                                       | 103                                                                                                                    | 321         |
| Żoliborz                                                                                        | o               | 593                                | 229                                                                                        | 99                                                        | 85                                                                        | 34                                                                                                                     | 146         |
|                                                                                                 | k               | 280                                | 143                                                                                        | 43                                                        | 40                                                                        | 8                                                                                                                      | 46          |

a łącznie z branżowym.

a Including sectoral.



**Tablica 41. Bezrobotni zarejestrowani według czasu pozostawania bez pracy<sup>1</sup> w 2021 r.**

Stan w dniu 31 grudnia

**Table 41. Registered unemployed persons by duration of unemployment<sup>1</sup> in 2021**

As of 31 December

| Wyszczególnienie<br>Specification<br>o – ogółem<br>total<br>k – w tym kobiety<br>of which women | Ogółem<br>Total | Według czasu pozostawania bez pracy <sup>2</sup><br>By duration of unemployment <sup>2</sup> |             |             |             |             |                                                  |             |
|-------------------------------------------------------------------------------------------------|-----------------|----------------------------------------------------------------------------------------------|-------------|-------------|-------------|-------------|--------------------------------------------------|-------------|
|                                                                                                 |                 | 1 miesiąc<br>i mniej<br>month and<br>less                                                    | 1–3         | 3–6         | 6–12        | 12–24       | powyżej 24<br>miesiący<br>more than 24<br>months |             |
| <b>M.st. Warszawa</b>                                                                           | <b>o</b>        | <b>24132</b>                                                                                 | <b>1681</b> | <b>3299</b> | <b>3012</b> | <b>5072</b> | <b>6194</b>                                      | <b>4874</b> |
| <b>Warsaw</b>                                                                                   | <b>k</b>        | <b>11605</b>                                                                                 | <b>800</b>  | <b>1608</b> | <b>1456</b> | <b>2388</b> | <b>2981</b>                                      | <b>2372</b> |
| Bemowo                                                                                          | o               | 1311                                                                                         | 106         | 180         | 166         | 285         | 340                                              | 234         |
|                                                                                                 | k               | 637                                                                                          | 51          | 85          | 81          | 136         | 178                                              | 106         |
| Białołęka                                                                                       | o               | 1467                                                                                         | 118         | 224         | 208         | 308         | 361                                              | 248         |
|                                                                                                 | k               | 781                                                                                          | 58          | 112         | 112         | 167         | 197                                              | 135         |
| Bielany                                                                                         | o               | 1736                                                                                         | 104         | 223         | 217         | 380         | 431                                              | 381         |
|                                                                                                 | k               | 809                                                                                          | 47          | 105         | 106         | 168         | 207                                              | 176         |
| Mokotów                                                                                         | o               | 2612                                                                                         | 185         | 335         | 331         | 587         | 625                                              | 549         |
|                                                                                                 | k               | 1282                                                                                         | 91          | 173         | 160         | 270         | 307                                              | 281         |
| Ochota                                                                                          | o               | 1017                                                                                         | 81          | 142         | 116         | 211         | 258                                              | 209         |
|                                                                                                 | k               | 486                                                                                          | 35          | 78          | 66          | 89          | 120                                              | 98          |
| Praga-Południe                                                                                  | o               | 3168                                                                                         | 225         | 458         | 367         | 616         | 843                                              | 659         |
|                                                                                                 | k               | 1481                                                                                         | 100         | 215         | 178         | 283         | 396                                              | 309         |
| Praga-Północ                                                                                    | o               | 1582                                                                                         | 97          | 187         | 184         | 348         | 451                                              | 315         |
|                                                                                                 | k               | 734                                                                                          | 40          | 94          | 83          | 168         | 198                                              | 151         |
| Rembertów                                                                                       | o               | 377                                                                                          | 33          | 54          | 45          | 76          | 109                                              | 60          |
|                                                                                                 | k               | 167                                                                                          | 14          | 25          | 18          | 35          | 49                                               | 26          |
| Śródmieście                                                                                     | o               | 1510                                                                                         | 78          | 189         | 185         | 326         | 403                                              | 329         |
|                                                                                                 | k               | 723                                                                                          | 46          | 87          | 85          | 167         | 190                                              | 148         |
| Targówek                                                                                        | o               | 2084                                                                                         | 144         | 267         | 234         | 459         | 582                                              | 398         |
|                                                                                                 | k               | 953                                                                                          | 67          | 116         | 99          | 220         | 265                                              | 186         |
| Ursus                                                                                           | o               | 730                                                                                          | 53          | 96          | 115         | 162         | 170                                              | 134         |
|                                                                                                 | k               | 342                                                                                          | 27          | 50          | 48          | 72          | 86                                               | 59          |
| Ursynów                                                                                         | o               | 1360                                                                                         | 94          | 207         | 186         | 268         | 333                                              | 272         |
|                                                                                                 | k               | 699                                                                                          | 55          | 105         | 95          | 136         | 174                                              | 134         |
| Wawer                                                                                           | o               | 1071                                                                                         | 87          | 133         | 131         | 178         | 304                                              | 238         |
|                                                                                                 | k               | 487                                                                                          | 39          | 69          | 62          | 79          | 136                                              | 102         |
| Wesoła                                                                                          | o               | 326                                                                                          | 27          | 37          | 54          | 70          | 78                                               | 60          |
|                                                                                                 | k               | 148                                                                                          | 11          | 17          | 23          | 31          | 34                                               | 32          |
| Wilanów                                                                                         | o               | 319                                                                                          | 21          | 46          | 54          | 55          | 79                                               | 64          |
|                                                                                                 | k               | 195                                                                                          | 11          | 27          | 35          | 26          | 57                                               | 39          |
| Włochy                                                                                          | o               | 548                                                                                          | 37          | 72          | 78          | 117         | 138                                              | 106         |
|                                                                                                 | k               | 289                                                                                          | 17          | 33          | 34          | 61          | 77                                               | 67          |
| Wola                                                                                            | o               | 2321                                                                                         | 141         | 360         | 271         | 509         | 540                                              | 500         |
|                                                                                                 | k               | 1112                                                                                         | 71          | 170         | 131         | 222         | 254                                              | 264         |
| Żoliborz                                                                                        | o               | 593                                                                                          | 50          | 89          | 70          | 117         | 149                                              | 118         |
|                                                                                                 | k               | 280                                                                                          | 20          | 47          | 40          | 58          | 56                                               | 59          |

1 Od momentu rejestracji w urzędzie pracy. 2 Przedziały zostały domknięte prawostronnie, np. w przedziale 6–12 uwzględniono osoby, które pozostawały bez pracy 6 miesięcy i 1 dzień do 12 miesięcy.

1 From the date of registration in a labour office. 2 Intervals were shifted upward, e.g., in the interval 6–12 persons remaining unemployed from 6 months and 1 day up to 12 months were included.

## TABLES

**Tablica 42. Bezrobotni zarejestrowani według stażu pracy w 2021 r.**

Stan w dniu 31 grudnia

**Table 42. Registered unemployed persons by work seniority in 2021**

As of 31 December

| Wyszczególnienie<br>Specification<br>o – ogółem<br>total<br>k – w tym kobiety<br>of which women | Ogółem<br>Total | Bez stażu<br>pracy<br>No work<br>seniority | Ze stażem pracy <sup>1</sup><br>With work seniority <sup>1</sup> |             |             |             |             |                                            |            |
|-------------------------------------------------------------------------------------------------|-----------------|--------------------------------------------|------------------------------------------------------------------|-------------|-------------|-------------|-------------|--------------------------------------------|------------|
|                                                                                                 |                 |                                            | 1 rok i mniej<br>year and<br>less                                | 1–5         | 5–10        | 10–20       | 20–30       | powyżej<br>30 lat<br>more than<br>30 years |            |
| <b>M.st. Warszawa</b>                                                                           | <b>o</b>        | <b>24132</b>                               | <b>2049</b>                                                      | <b>6136</b> | <b>4863</b> | <b>3613</b> | <b>4120</b> | <b>2607</b>                                | <b>744</b> |
| <b>Warsaw</b>                                                                                   | <b>k</b>        | <b>11605</b>                               | <b>924</b>                                                       | <b>2720</b> | <b>2495</b> | <b>1999</b> | <b>2144</b> | <b>1116</b>                                | <b>207</b> |
| Bemowo                                                                                          | o               | 1311                                       | 92                                                               | 294         | 253         | 223         | 268         | 150                                        | 31         |
|                                                                                                 | k               | 637                                        | 38                                                               | 118         | 131         | 132         | 149         | 64                                         | 5          |
| Białołęka                                                                                       | o               | 1467                                       | 105                                                              | 272         | 305         | 257         | 313         | 169                                        | 46         |
|                                                                                                 | k               | 781                                        | 42                                                               | 114         | 177         | 163         | 188         | 80                                         | 17         |
| Bielany                                                                                         | o               | 1736                                       | 126                                                              | 466         | 319         | 251         | 301         | 211                                        | 62         |
|                                                                                                 | k               | 809                                        | 61                                                               | 192         | 153         | 136         | 152         | 99                                         | 16         |
| Mokotów                                                                                         | o               | 2612                                       | 213                                                              | 686         | 503         | 391         | 439         | 299                                        | 81         |
|                                                                                                 | k               | 1282                                       | 109                                                              | 300         | 272         | 221         | 232         | 122                                        | 26         |
| Ochota                                                                                          | o               | 1017                                       | 83                                                               | 274         | 209         | 132         | 160         | 115                                        | 44         |
|                                                                                                 | k               | 486                                        | 38                                                               | 139         | 101         | 74          | 86          | 37                                         | 11         |
| Praga-Południe                                                                                  | o               | 3168                                       | 291                                                              | 793         | 658         | 480         | 530         | 311                                        | 105        |
|                                                                                                 | k               | 1481                                       | 128                                                              | 344         | 333         | 244         | 270         | 127                                        | 35         |
| Praga-Północ                                                                                    | o               | 1582                                       | 174                                                              | 470         | 334         | 213         | 237         | 120                                        | 34         |
|                                                                                                 | k               | 734                                        | 83                                                               | 217         | 166         | 99          | 106         | 59                                         | 4          |
| Rembertów                                                                                       | o               | 377                                        | 45                                                               | 78          | 88          | 64          | 56          | 38                                         | 8          |
|                                                                                                 | k               | 167                                        | 16                                                               | 39          | 40          | 31          | 24          | 14                                         | 3          |
| Śródmieście                                                                                     | o               | 1510                                       | 132                                                              | 469         | 308         | 201         | 217         | 144                                        | 39         |
|                                                                                                 | k               | 723                                        | 58                                                               | 211         | 158         | 115         | 111         | 60                                         | 10         |
| Targówek                                                                                        | o               | 2084                                       | 173                                                              | 477         | 457         | 283         | 364         | 250                                        | 80         |
|                                                                                                 | k               | 953                                        | 73                                                               | 204         | 217         | 148         | 167         | 116                                        | 28         |
| Ursus                                                                                           | o               | 730                                        | 73                                                               | 167         | 141         | 110         | 129         | 80                                         | 30         |
|                                                                                                 | k               | 342                                        | 31                                                               | 63          | 73          | 65          | 65          | 39                                         | 6          |
| Ursynów                                                                                         | o               | 1360                                       | 117                                                              | 307         | 269         | 204         | 271         | 162                                        | 30         |
|                                                                                                 | k               | 699                                        | 55                                                               | 143         | 150         | 116         | 156         | 73                                         | 6          |
| Wawer                                                                                           | o               | 1071                                       | 88                                                               | 263         | 193         | 165         | 196         | 125                                        | 41         |
|                                                                                                 | k               | 487                                        | 38                                                               | 107         | 90          | 93          | 95          | 55                                         | 9          |
| Wesoła                                                                                          | o               | 326                                        | 30                                                               | 72          | 56          | 43          | 72          | 43                                         | 10         |
|                                                                                                 | k               | 148                                        | 13                                                               | 32          | 23          | 28          | 34          | 16                                         | 2          |
| Wilanów                                                                                         | o               | 319                                        | 31                                                               | 71          | 58          | 64          | 60          | 30                                         | 5          |
|                                                                                                 | k               | 195                                        | 16                                                               | 42          | 34          | 41          | 40          | 20                                         | 2          |
| Włochy                                                                                          | o               | 548                                        | 38                                                               | 161         | 104         | 81          | 85          | 66                                         | 13         |
|                                                                                                 | k               | 289                                        | 22                                                               | 72          | 62          | 51          | 52          | 27                                         | 3          |
| Wola                                                                                            | o               | 2321                                       | 192                                                              | 644         | 490         | 343         | 331         | 249                                        | 72         |
|                                                                                                 | k               | 1112                                       | 89                                                               | 309         | 258         | 179         | 167         | 89                                         | 21         |
| Żoliborz                                                                                        | o               | 593                                        | 46                                                               | 172         | 118         | 108         | 91          | 45                                         | 13         |
|                                                                                                 | k               | 280                                        | 14                                                               | 74          | 57          | 63          | 50          | 19                                         | 3          |

<sup>1</sup> Przedziały zostały domknięte prawostronnie, np. w przedziale 1–5 uwzględniono osoby, które przepracowały 1 rok i 1 dzień do 5 lat.

<sup>1</sup> Intervals were shifted upward, e.g., in the interval 1–5 persons who worked 1 year and 1 day up to 5 years were included.

**Tablica 43. Oferty pracy w 2021 r.**

Table 43. Job offers in 2021

| Dzielnice<br>Districts                 | Oferty<br>Offers                             |                                    | Liczba bezrobotnych na<br>1 ofertę pracy<br>Number of unemployed persons<br>per job offer |
|----------------------------------------|----------------------------------------------|------------------------------------|-------------------------------------------------------------------------------------------|
|                                        | zgłoszone w grudniu<br>submitted in December | stan w dniu 31.12<br>as of 31 Dec. |                                                                                           |
| <b>M.st. Warszawa</b><br><b>Warsaw</b> | <b>3196<sup>a</sup></b>                      | <b>947<sup>a</sup></b>             | <b>25<sup>a</sup></b>                                                                     |
| Bemowo                                 | 38                                           | 25                                 | 52                                                                                        |
| Białołęka                              | 87                                           | 22                                 | 67                                                                                        |
| Bielany                                | 42                                           | 28                                 | 62                                                                                        |
| Mokotów                                | 222                                          | 34                                 | 77                                                                                        |
| Ochota                                 | 116                                          | 15                                 | 68                                                                                        |
| Praga-Południe                         | 208                                          | 52                                 | 61                                                                                        |
| Praga-Północ                           | 38                                           | 6                                  | 264                                                                                       |
| Rembertów                              | 11                                           | 7                                  | 54                                                                                        |
| Śródmieście                            | 433                                          | 110                                | 14                                                                                        |
| Targówek                               | 73                                           | 10                                 | 208                                                                                       |
| Ursus                                  | 43                                           | 11                                 | 66                                                                                        |
| Ursynów                                | 72                                           | 9                                  | 151                                                                                       |
| Wawer                                  | 27                                           | 5                                  | 214                                                                                       |
| Wesoła                                 | 19                                           | 3                                  | 109                                                                                       |
| Wilanów                                | 38                                           | 1                                  | 319                                                                                       |
| Włochy                                 | 330                                          | 196                                | 3                                                                                         |
| Wola                                   | 420                                          | 244                                | 10                                                                                        |
| Żoliborz                               | 25                                           | 9                                  | 66                                                                                        |

a łącznie z ofertami pracy spoza terenu Warszawy.

a Including job offers from outside Warsaw.

## TABLES

**Tablica 44. Tereny zieleni miejskiej ogólnodostępnej i osiedlowej w 2021 r.**

Stan w dniu 31 grudnia

Table 44. Generally accessible green areas and green areas of housing estates in 2021

As of 31 December

| Lp.<br>No. | Dzielnice<br>Districts           | Parki spacerowo-wypoczynkowe<br>Strolling and recreational parks |                           |                                                                               | Zieleńce<br>Lawns     |                           |                                                                               | Zieleń<br>uliczna<br>Street<br>greenery | Tereny<br>zieleni<br>osiedlowej<br>Green areas<br>of housing<br>estates |
|------------|----------------------------------|------------------------------------------------------------------|---------------------------|-------------------------------------------------------------------------------|-----------------------|---------------------------|-------------------------------------------------------------------------------|-----------------------------------------|-------------------------------------------------------------------------|
|            |                                  | obiekty<br>facilities                                            | powierz-<br>chnia<br>area | przeciętna<br>powierz-<br>chnia<br>1 obiektu<br>average area<br>of a facility | obiekty<br>facilities | powierz-<br>chnia<br>area | przeciętna<br>powierz-<br>chnia<br>1 obiektu<br>average area<br>of a facility |                                         |                                                                         |
|            |                                  |                                                                  | w ha<br>in ha             |                                                                               |                       | w ha<br>in ha             |                                                                               |                                         |                                                                         |
| 1          | <b>M.st. Warszawa<br/>Warsaw</b> | <b>91</b>                                                        | <b>977,0</b>              | <b>10,7</b>                                                                   | <b>321</b>            | <b>245,1</b>              | <b>0,8</b>                                                                    | <b>1322,7</b>                           | <b>2153,4</b>                                                           |
| 2          | Bemowo                           | 4                                                                | 49,1                      | 12,3                                                                          | 5                     | 1,7                       | 0,3                                                                           | 56,1                                    | 138,6                                                                   |
| 3          | Białołęka                        | 4                                                                | 12,2                      | 3,0                                                                           | 26                    | 13,6                      | 0,5                                                                           | 210,0                                   | 110,3                                                                   |
| 4          | Bielany                          | 7                                                                | 32,2                      | 4,6                                                                           | 17                    | 23,8                      | 1,4                                                                           | 22,0                                    | 135,8                                                                   |
| 5          | Mokotów                          | 10                                                               | 114,4                     | 11,4                                                                          | 24                    | 28,9                      | 1,2                                                                           | 192,5                                   | 458,0                                                                   |
| 6          | Ochota                           | 8                                                                | 105,6                     | 13,2                                                                          | 2                     | 2,0                       | 1,0                                                                           | 67,0                                    | 170,3                                                                   |
| 7          | Praga-Południe                   | 7                                                                | 98,6                      | 14,1                                                                          | 23                    | 9,3                       | 0,4                                                                           | 45,4                                    | 232,8                                                                   |
| 8          | Praga-Północ                     | 2                                                                | 37,4                      | 18,7                                                                          | 26                    | 8,9                       | 0,3                                                                           | 54,6                                    | 42,2                                                                    |
| 9          | Rembertów                        | -                                                                | -                         | -                                                                             | 7                     | 2,2                       | 0,3                                                                           | 29,9                                    | 0,3                                                                     |
| 10         | Śródmieście                      | 17                                                               | 158,6                     | 9,3                                                                           | 66                    | 66,2                      | 1,0                                                                           | 78,4                                    | 58,1                                                                    |
| 11         | Targówek                         | 2                                                                | 29,0                      | 14,5                                                                          | 29                    | 13,7                      | 0,5                                                                           | 96,1                                    | 158,3                                                                   |
| 12         | Ursus                            | 4                                                                | 14,5                      | 3,6                                                                           | 7                     | 6,9                       | 1,0                                                                           | 18,4                                    | 65,6                                                                    |
| 13         | Ursynów                          | 6                                                                | 93,4                      | 15,6                                                                          | 3                     | 1,7                       | 0,6                                                                           | 121,9                                   | 214,3                                                                   |
| 14         | Wawer                            | -                                                                | -                         | -                                                                             | 6                     | 2,6                       | 0,4                                                                           | 100,6                                   | 16,3                                                                    |
| 15         | Wesoła                           | 1                                                                | 2,2                       | 2,2                                                                           | 6                     | 11,0                      | 1,8                                                                           | 11,0                                    | 3,8                                                                     |
| 16         | Wilanów                          | 2                                                                | 82,0                      | 41,0                                                                          | 22                    | 8,2                       | 0,4                                                                           | 30,4                                    | 29,2                                                                    |
| 17         | Włochy                           | 6                                                                | 32,7                      | 5,4                                                                           | 16                    | 6,5                       | 0,4                                                                           | 18,5                                    | 124,0                                                                   |
| 18         | Wola                             | 5                                                                | 63,4                      | 12,7                                                                          | 20                    | 21,8                      | 1,1                                                                           | 73,9                                    | 133,9                                                                   |
| 19         | Żoliborz                         | 6                                                                | 51,7                      | 8,6                                                                           | 16                    | 16,0                      | 1,0                                                                           | 96,1                                    | 61,7                                                                    |

| Powierzchnia parków, zieleni i terenów zieleni osiedlowej<br>Area of parks, lawns and housing estates |                                                                   |                                                                  | Żywopłoty w metrach bieżących<br>Hedges, length in metres | Nasadenia<br>Planted |                   | Ubytki<br>Loss |                                                      | Cmentarze<br>Cemeteries |                                 | Lp.<br>No. |
|-------------------------------------------------------------------------------------------------------|-------------------------------------------------------------------|------------------------------------------------------------------|-----------------------------------------------------------|----------------------|-------------------|----------------|------------------------------------------------------|-------------------------|---------------------------------|------------|
| w ha<br>in ha                                                                                         | w % powierzchni danej dzielnicy<br>in % of area of given district | na 1 mieszkańca w m <sup>2</sup><br>per capita in m <sup>2</sup> |                                                           | drzew<br>trees       | krzewów<br>bushes | drzew<br>trees | krzewów w m <sup>2</sup><br>bushes in m <sup>2</sup> | obiekty<br>facilities   | powierzchnia w ha<br>area in ha |            |
|                                                                                                       |                                                                   |                                                                  |                                                           | w szt.<br>in units   |                   |                |                                                      |                         |                                 |            |
| <b>3375,6</b>                                                                                         | <b>6,5</b>                                                        | <b>18,1</b>                                                      | <b>729540</b>                                             | <b>6793</b>          | <b>266140</b>     | <b>4441</b>    | <b>1150</b>                                          | <b>40</b>               | <b>385,0</b>                    | 1          |
| 189,5                                                                                                 | 7,6                                                               | 14,7                                                             | 34555                                                     | 251                  | 3531              | 493            | 10                                                   | 1                       | 0,0                             | 2          |
| 136,2                                                                                                 | 1,9                                                               | 8,9                                                              | 35380                                                     | 746                  | 20392             | 252            | 70                                                   | 1                       | 3,9                             | 3          |
| 191,8                                                                                                 | 5,9                                                               | 14,4                                                             | 36960                                                     | 86                   | 9189              | 147            | -                                                    | 3                       | 151,4                           | 4          |
| 601,3                                                                                                 | 17,0                                                              | 26,6                                                             | 109230                                                    | 1237                 | 40259             | 829            | 10                                                   | 3                       | 9,5                             | 5          |
| 277,9                                                                                                 | 28,6                                                              | 34,3                                                             | 36440                                                     | 54                   | 763               | 130            | 456                                                  | -                       | -                               | 6          |
| 340,6                                                                                                 | 15,2                                                              | 18,2                                                             | 73468                                                     | 653                  | 4399              | 386            | 161                                                  | -                       | -                               | 7          |
| 88,5                                                                                                  | 7,8                                                               | 14,5                                                             | 10109                                                     | 360                  | 38056             | 150            | -                                                    | -                       | -                               | 8          |
| 2,5                                                                                                   | 0,1                                                               | 1,0                                                              | 6389                                                      | 84                   | 950               | 80             | -                                                    | 1                       | 6,5                             | 9          |
| 282,9                                                                                                 | 18,2                                                              | 27,7                                                             | 21092                                                     | 509                  | 33194             | 463            | 243                                                  | -                       | -                               | 10         |
| 201,0                                                                                                 | 8,3                                                               | 16,2                                                             | 36828                                                     | 198                  | 1324              | 244            | 44                                                   | 2                       | 126,5                           | 11         |
| 87,0                                                                                                  | 9,3                                                               | 12,9                                                             | 16168                                                     | 113                  | 3786              | 48             | -                                                    | 1                       | 1,7                             | 12         |
| 309,4                                                                                                 | 7,1                                                               | 20,4                                                             | 118126                                                    | 645                  | 11775             | 143            | -                                                    | 3                       | 10,0                            | 13         |
| 18,9                                                                                                  | 0,2                                                               | 2,2                                                              | 3069                                                      | 56                   | 3104              | 107            | -                                                    | 4                       | 15,0                            | 14         |
| 17,0                                                                                                  | 0,7                                                               | 6,4                                                              | 430                                                       | -                    | -                 | 65             | -                                                    | 3                       | 3,1                             | 15         |
| 119,4                                                                                                 | 3,3                                                               | 23,3                                                             | 13048                                                     | 114                  | 7837              | 63             | 50                                                   | 2                       | 4,8                             | 16         |
| 163,2                                                                                                 | 5,7                                                               | 33,1                                                             | 6141                                                      | 310                  | 49080             | 121            | -                                                    | 3                       | 11,4                            | 17         |
| 219,1                                                                                                 | 11,4                                                              | 14,5                                                             | 148164                                                    | 1049                 | 20785             | 497            | 2                                                    | 12                      | 15,2                            | 18         |
| 129,4                                                                                                 | 15,3                                                              | 22,1                                                             | 23943                                                     | 328                  | 17716             | 223            | 104                                                  | 1                       | 26,0                            | 19         |

## TABLES

**Tablica 45. Ujęcia wody oligoceńskiej w 2021 r.**

Stan w dniu 31 grudnia

Table 45. Oligocene water intakes in 2021

As of 31 December

| Dzielnice<br>Districts           | Ujęcia wody oligoceńskiej<br>Intakes of Oligocene water |                                    |                                         |
|----------------------------------|---------------------------------------------------------|------------------------------------|-----------------------------------------|
|                                  | studnie oligoceńskie<br>oligocene wells                 | punkty czerpalne<br>drawing points |                                         |
|                                  |                                                         | czynne<br>active                   | w tym ogólnodostępne<br>of which public |
| <b>M.st. Warszawa<br/>Warsaw</b> | <b>84</b>                                               | <b>70</b>                          | <b>69</b>                               |
| Bemowo                           | 8                                                       | 8                                  | 8                                       |
| Białołęka                        | 2                                                       | 2                                  | 2                                       |
| Bielany                          | 9                                                       | 7                                  | 7                                       |
| Mokotów                          | 11                                                      | 6                                  | 6                                       |
| Ochota                           | 6                                                       | 3                                  | 3                                       |
| Praga-Południe                   | 9                                                       | 8                                  | 7                                       |
| Praga-Północ                     | 4                                                       | 4                                  | 4                                       |
| Śródmieście                      | 6                                                       | 6                                  | 6                                       |
| Targówek                         | 3                                                       | 3                                  | 3                                       |
| Ursus                            | 6                                                       | 5                                  | 5                                       |
| Ursynów                          | 3                                                       | 3                                  | 3                                       |
| Wawer                            | 1                                                       | 1                                  | 1                                       |
| Wilanów                          | 1                                                       | 2                                  | 2                                       |
| Włochy                           | 4                                                       | 3                                  | 3                                       |
| Wola                             | 7                                                       | 5                                  | 5                                       |
| Żoliborz                         | 4                                                       | 4                                  | 4                                       |

Źródło: dane Biura Ochrony Środowiska Urzędu m.st. Warszawy.

Source: data of Environment Office of the Warsaw City Hall.

**Tablica 46. Sklepy<sup>a</sup> według form organizacyjnych w 2021 r.**

Stan w dniu 31 grudnia

Table 46. Shops<sup>a</sup> by organisational form in 2021

As of 31 December

| Wyszczególnienie<br>Specification<br>a – liczba sklepów<br>number of shops<br>b – powierzchnia<br>sprzedażowa w m <sup>2</sup><br>sales floor in m <sup>2</sup> |          | Ogółem <sup>b</sup><br>Total <sup>b</sup> | Domy towarowe<br>i handlowe<br>Department and<br>trade stores | Supermarkety<br>i hipermarkety<br>Supermarkets<br>and<br>hypermarkets | Sklepy<br>powszechne<br>Universal stores | Sklepy<br>wyspecjalizo-<br>wane<br>Specialised<br>shops | Pozostałe<br>sklepy<br>Other shops |
|-----------------------------------------------------------------------------------------------------------------------------------------------------------------|----------|-------------------------------------------|---------------------------------------------------------------|-----------------------------------------------------------------------|------------------------------------------|---------------------------------------------------------|------------------------------------|
| <b>M.st. Warszawa</b>                                                                                                                                           | <b>a</b> | <b>4280</b>                               | <b>25</b>                                                     | <b>358</b>                                                            | <b>208</b>                               | <b>2604</b>                                             | <b>819</b>                         |
| <b>Warsaw</b>                                                                                                                                                   | <b>b</b> | <b>1527694</b>                            | <b>58127</b>                                                  | <b>522472</b>                                                         | <b>45700</b>                             | <b>835049</b>                                           | <b>43950</b>                       |
| Bemowo                                                                                                                                                          | a        | 176                                       | 1                                                             | 18                                                                    | 6                                        | 108                                                     | 29                                 |
|                                                                                                                                                                 | b        | 72756                                     | .                                                             | 27856                                                                 | 1399                                     | 38794                                                   | 1450                               |
| Białołęka                                                                                                                                                       | a        | 356                                       | 1                                                             | 42                                                                    | 10                                       | 245                                                     | 48                                 |
|                                                                                                                                                                 | b        | 145702                                    | .                                                             | 53137                                                                 | 1619                                     | 85865                                                   | 2699                               |
| Bielany                                                                                                                                                         | a        | 237                                       | 4                                                             | 20                                                                    | 6                                        | 142                                                     | 46                                 |
|                                                                                                                                                                 | b        | 85781                                     | 7678                                                          | 29932                                                                 | 1415                                     | 42827                                                   | 1957                               |
| Mokotów                                                                                                                                                         | a        | 588                                       | 1                                                             | 37                                                                    | 39                                       | 357                                                     | 119                                |
|                                                                                                                                                                 | b        | 132169                                    | .                                                             | 34174                                                                 | 8730                                     | 78559                                                   | 6994                               |
| Ochota                                                                                                                                                          | a        | 202                                       | 1                                                             | 13                                                                    | 5                                        | 127                                                     | 43                                 |
|                                                                                                                                                                 | b        | 59328                                     | .                                                             | 14209                                                                 | 903                                      | 38385                                                   | 2132                               |
| Praga-Południe                                                                                                                                                  | a        | 391                                       | 2                                                             | 41                                                                    | 14                                       | 235                                                     | 68                                 |
|                                                                                                                                                                 | b        | 145421                                    | .                                                             | 55944                                                                 | 3130                                     | 77211                                                   | 3580                               |
| Praga-Północ                                                                                                                                                    | a        | 132                                       | 1                                                             | 10                                                                    | 7                                        | 67                                                      | 34                                 |
|                                                                                                                                                                 | b        | 31697                                     | .                                                             | 12869                                                                 | 1649                                     | 13794                                                   | 1651                               |
| Rembertów                                                                                                                                                       | a        | 38                                        | –                                                             | 5                                                                     | 3                                        | 20                                                      | 8                                  |
|                                                                                                                                                                 | b        | 9304                                      | –                                                             | 3883                                                                  | 771                                      | 4021                                                    | 505                                |
| Śródmieście                                                                                                                                                     | a        | 687                                       | 4                                                             | 25                                                                    | 30                                       | 456                                                     | 149                                |
|                                                                                                                                                                 | b        | 174808                                    | 11689                                                         | 20051                                                                 | 6466                                     | 127020                                                  | 7658                               |
| Targówek                                                                                                                                                        | a        | 250                                       | 2                                                             | 27                                                                    | 10                                       | 145                                                     | 47                                 |
|                                                                                                                                                                 | b        | 172351                                    | .                                                             | 52809                                                                 | 2590                                     | 93925                                                   | 2947                               |
| Ursus                                                                                                                                                           | a        | 153                                       | –                                                             | 14                                                                    | 4                                        | 104                                                     | 27                                 |
|                                                                                                                                                                 | b        | 34056                                     | –                                                             | 11437                                                                 | 951                                      | 20010                                                   | 1256                               |
| Ursynów                                                                                                                                                         | a        | 218                                       | 1                                                             | 21                                                                    | 7                                        | 118                                                     | 45                                 |
|                                                                                                                                                                 | b        | 70242                                     | .                                                             | 38643                                                                 | 1838                                     | 24173                                                   | 2224                               |
| Wawer                                                                                                                                                           | a        | 127                                       | 1                                                             | 22                                                                    | 7                                        | 65                                                      | 23                                 |
|                                                                                                                                                                 | b        | 46122                                     | .                                                             | 19444                                                                 | 1421                                     | 22549                                                   | 1238                               |
| Wesoła                                                                                                                                                          | a        | 56                                        | –                                                             | 9                                                                     | 8                                        | 28                                                      | 7                                  |
|                                                                                                                                                                 | b        | 26163                                     | –                                                             | 17745                                                                 | 1283                                     | 6235                                                    | 482                                |
| Wilanów                                                                                                                                                         | a        | 65                                        | –                                                             | 13                                                                    | 2                                        | 38                                                      | 5                                  |
|                                                                                                                                                                 | b        | 24658                                     | –                                                             | 12885                                                                 | 487                                      | 10266                                                   | 359                                |
| Włochy                                                                                                                                                          | a        | 150                                       | 2                                                             | 16                                                                    | 13                                       | 90                                                      | 23                                 |
|                                                                                                                                                                 | b        | 149857                                    | .                                                             | 63510                                                                 | 3190                                     | 79047                                                   | 1420                               |
| Wola                                                                                                                                                            | a        | 365                                       | 2                                                             | 20                                                                    | 27                                       | 217                                                     | 78                                 |
|                                                                                                                                                                 | b        | 117091                                    | .                                                             | 49967                                                                 | 5878                                     | 52954                                                   | 4358                               |
| Żoliborz                                                                                                                                                        | a        | 89                                        | 2                                                             | 5                                                                     | 10                                       | 42                                                      | 20                                 |
|                                                                                                                                                                 | b        | 30188                                     | .                                                             | 3977                                                                  | 1980                                     | 19414                                                   | 1040                               |

a Jednostki o liczbie pracujących powyżej 9 osób. b W dalszym podziale według form organizacyjnych nie uwzględniono aptek.

a Units employing more than 9 persons. b Pharmacies were not further broken down by organisational form.

## TABLES

**Tablica 47. Sklepy<sup>a</sup> według wybranych specjalizacji branżowych w 2021 r.**

Stan w dniu 31 grudnia

Table 47. Shops<sup>a</sup> by selected branch specialisation in 2021

As of 31 December

| Dzielnice<br>Districts           | Ogólno-<br>spożywcze<br>General<br>foodstuffs | Mięsne<br>Meat | Piekarniczo-<br>ciastkarskie<br>Baker's and<br>confectioner's<br>products | Z kosmety-<br>kami i wy-<br>robami to-<br>aletowymi<br>With cosmetics<br>and toilet<br>goods | Z wyrobami<br>odzieżowymi<br>With clothing<br>products | Z obuwiem<br>i wyrobami<br>skórzanymi<br>With footwear<br>and leather<br>products | Z meblami<br>i sprzętem<br>oświetle-<br>niowym<br>With furniture<br>and lighting<br>appliances | Z poja-<br>zdami<br>mechani-<br>cznymi<br>With motor<br>vehicles |
|----------------------------------|-----------------------------------------------|----------------|---------------------------------------------------------------------------|----------------------------------------------------------------------------------------------|--------------------------------------------------------|-----------------------------------------------------------------------------------|------------------------------------------------------------------------------------------------|------------------------------------------------------------------|
| <b>M.st. Warszawa<br/>Warsaw</b> | <b>661</b>                                    | <b>189</b>     | <b>282</b>                                                                | <b>355</b>                                                                                   | <b>707</b>                                             | <b>176</b>                                                                        | <b>142</b>                                                                                     | <b>122</b>                                                       |
| Bemowo                           | 24                                            | 12             | 13                                                                        | 16                                                                                           | 21                                                     | 5                                                                                 | 3                                                                                              | 12                                                               |
| Białołęka                        | 55                                            | 12             | 14                                                                        | 22                                                                                           | 94                                                     | 25                                                                                | 14                                                                                             | 8                                                                |
| Bielany                          | 32                                            | 12             | 16                                                                        | 16                                                                                           | 45                                                     | 11                                                                                | 6                                                                                              | 8                                                                |
| Mokotów                          | 92                                            | 27             | 41                                                                        | 52                                                                                           | 86                                                     | 26                                                                                | 21                                                                                             | 6                                                                |
| Ochota                           | 23                                            | 12             | 14                                                                        | 17                                                                                           | 42                                                     | 8                                                                                 | 4                                                                                              | 3                                                                |
| Praga-Południe                   | 66                                            | 24             | 27                                                                        | 31                                                                                           | 64                                                     | 13                                                                                | 8                                                                                              | 19                                                               |
| Praga-Północ                     | 20                                            | 8              | 14                                                                        | 11                                                                                           | 11                                                     | 3                                                                                 | 4                                                                                              | 6                                                                |
| Rembertów                        | 10                                            | 5              | 3                                                                         | 2                                                                                            | 3                                                      | 1                                                                                 | -                                                                                              | 2                                                                |
| Śródmieście                      | 63                                            | 8              | 44                                                                        | 77                                                                                           | 143                                                    | 45                                                                                | 21                                                                                             | 6                                                                |
| Targówek                         | 41                                            | 12             | 15                                                                        | 17                                                                                           | 28                                                     | 6                                                                                 | 21                                                                                             | 8                                                                |
| Ursus                            | 18                                            | 6              | 10                                                                        | 10                                                                                           | 48                                                     | 14                                                                                | 4                                                                                              | 3                                                                |
| Ursynów                          | 35                                            | 16             | 26                                                                        | 20                                                                                           | 13                                                     | 3                                                                                 | 3                                                                                              | 8                                                                |
| Wawer                            | 36                                            | 3              | 3                                                                         | 11                                                                                           | 12                                                     | 5                                                                                 | 4                                                                                              | 9                                                                |
| Wesoła                           | 16                                            | 5              | 3                                                                         | 4                                                                                            | 6                                                      | 1                                                                                 | 3                                                                                              | 1                                                                |
| Wilanów                          | 16                                            | 3              | 5                                                                         | 6                                                                                            | 4                                                      | -                                                                                 | -                                                                                              | 2                                                                |
| Włochy                           | 24                                            | 1              | 2                                                                         | 10                                                                                           | 13                                                     | 1                                                                                 | 8                                                                                              | 14                                                               |
| Wola                             | 66                                            | 18             | 22                                                                        | 31                                                                                           | 68                                                     | 9                                                                                 | 17                                                                                             | 7                                                                |
| Żoliborz                         | 24                                            | 5              | 10                                                                        | 2                                                                                            | 6                                                      | -                                                                                 | 1                                                                                              | -                                                                |

a Jednostki o liczbie pracujących powyżej 9 osób.

a Units employing more than 9 persons.



**Tablica 48. Zarejestrowane pojazdy samochodowe, ciągniki i motorowery<sup>a</sup> w 2021 r.**

Stan w dniu 31 grudnia

Table 48. Registered road vehicles, tractors and mopeds<sup>a</sup> in 2021

As of 31 December

| Dzielnice<br>Districts           | Pojazdy samochodowe i ciągniki<br>Road vehicles and tractors |                      |                      |                      |                                                                      |                   |                               |                                                       | Moto-<br>rowery<br>Mopeds |
|----------------------------------|--------------------------------------------------------------|----------------------|----------------------|----------------------|----------------------------------------------------------------------|-------------------|-------------------------------|-------------------------------------------------------|---------------------------|
|                                  | ogółem<br>total                                              | samochody<br>cars    |                      |                      | ciągniki<br>siodłowe <sup>b</sup><br>road trac-<br>tors <sup>b</sup> | autobusy<br>buses | motocykle<br>motor-<br>cycles | ciągniki<br>rolnicze<br>agricul-<br>tural<br>tractors |                           |
|                                  |                                                              | osobowe<br>passenger | ciężarowe<br>lorries | specjalne<br>special |                                                                      |                   |                               |                                                       |                           |
| <b>M.st. Warszawa<br/>Warsaw</b> | <b>1707647</b>                                               | <b>1430043</b>       | <b>182591</b>        | <b>12062</b>         | <b>11550</b>                                                         | <b>5823</b>       | <b>58510</b>                  | <b>7068</b>                                           | <b>24181</b>              |
| Bemowo                           | 102727                                                       | 86038                | 10770                | 626                  | 998                                                                  | 177               | 3698                          | 420                                                   | 1574                      |
| Białołęka                        | 81457                                                        | 66797                | 8364                 | 597                  | 453                                                                  | 69                | 4796                          | 381                                                   | 1293                      |
| Bielany                          | 110122                                                       | 95265                | 9862                 | 680                  | 485                                                                  | 110               | 3466                          | 254                                                   | 1546                      |
| Mokotów                          | 321480                                                       | 268306               | 41625                | 1810                 | 1600                                                                 | 286               | 6941                          | 912                                                   | 3579                      |
| Ochota                           | 114059                                                       | 96137                | 12105                | 861                  | 1144                                                                 | 521               | 2897                          | 394                                                   | 1026                      |
| Praga-Południe                   | 163292                                                       | 142415               | 12128                | 864                  | 455                                                                  | 250               | 6451                          | 729                                                   | 1953                      |
| Praga-Północ                     | 55453                                                        | 47224                | 5533                 | 225                  | 359                                                                  | 35                | 1903                          | 174                                                   | 944                       |
| Rembertów                        | 22143                                                        | 17464                | 3019                 | 407                  | 174                                                                  | 18                | 955                           | 106                                                   | 476                       |
| Śródmieście                      | 152760                                                       | 127795               | 15936                | 1556                 | 1465                                                                 | 954               | 4084                          | 970                                                   | 2358                      |
| Targówek                         | 88648                                                        | 73586                | 10163                | 448                  | 602                                                                  | 156               | 3455                          | 238                                                   | 1673                      |
| Ursus                            | 41236                                                        | 34695                | 4021                 | 260                  | 276                                                                  | 90                | 1714                          | 180                                                   | 797                       |
| Ursynów                          | 103824                                                       | 87366                | 9401                 | 641                  | 651                                                                  | 279               | 4970                          | 516                                                   | 1696                      |
| Wawer                            | 74411                                                        | 61626                | 8443                 | 538                  | 328                                                                  | 111               | 3045                          | 320                                                   | 1410                      |
| Wesoła                           | 17610                                                        | 14109                | 2077                 | 215                  | 144                                                                  | 13                | 964                           | 88                                                    | 498                       |
| Wilanów                          | 29120                                                        | 23335                | 3259                 | 308                  | 267                                                                  | 57                | 1537                          | 357                                                   | 383                       |
| Włochy                           | 58005                                                        | 46508                | 8503                 | 398                  | 651                                                                  | 55                | 1663                          | 227                                                   | 698                       |
| Wola                             | 118458                                                       | 98486                | 12400                | 1289                 | 1133                                                                 | 311               | 4183                          | 656                                                   | 1692                      |
| Żoliborz                         | 52842                                                        | 42891                | 4982                 | 339                  | 365                                                                  | 2331              | 1788                          | 146                                                   | 585                       |

a Patrz uwagi metodologiczne na str. 266. b łącznie z ciągnikami balastowymi.

a See methodological notes on page 266. b Including ballast tractors.

## TABLES

**Tablica 49. Pojazdy samochodowe, ciągniki i motorowery zarejestrowane po raz pierwszy na terytorium Polski<sup>a</sup> w 2021 r.**Table 49. Road vehicles, tractors and mopeds registered for the first time on the Polish territory<sup>a</sup> in 2021

| Dzielnice<br>Districts           | Pojazdy samochodowe i ciągniki<br>Road vehicles and tractors |                      |                      |                      |                                                                      |                   |                               |                                                       | Moto-<br>rowery<br>Mopeds |
|----------------------------------|--------------------------------------------------------------|----------------------|----------------------|----------------------|----------------------------------------------------------------------|-------------------|-------------------------------|-------------------------------------------------------|---------------------------|
|                                  | ogółem<br>total                                              | samochody<br>cars    |                      |                      | ciągniki<br>siodłowe <sup>b</sup><br>road trac-<br>tors <sup>b</sup> | autobusy<br>buses | motocykle<br>motor-<br>cycles | ciągniki<br>rolnicze<br>agricul-<br>tural<br>tractors |                           |
|                                  |                                                              | osobowe<br>passenger | ciężarowe<br>lorries | specjalne<br>special |                                                                      |                   |                               |                                                       |                           |
| <b>M.st. Warszawa<br/>Warsaw</b> | <b>144266</b>                                                | <b>122852</b>        | <b>15401</b>         | <b>738</b>           | <b>692</b>                                                           | <b>145</b>        | <b>3844</b>                   | <b>594</b>                                            | <b>814</b>                |
| Bemowo                           | 7594                                                         | 6509                 | 683                  | 70                   | 8                                                                    | 10                | 244                           | 70                                                    | 43                        |
| Białołęka                        | 6616                                                         | 5337                 | 494                  | 50                   | 24                                                                   | –                 | 686                           | 25                                                    | 35                        |
| Bielany                          | 7784                                                         | 7244                 | 362                  | 7                    | 5                                                                    | 1                 | 157                           | 8                                                     | 25                        |
| Mokotów                          | 44754                                                        | 37160                | 6661                 | 165                  | 165                                                                  | 7                 | 441                           | 155                                                   | 409                       |
| Ochota                           | 10204                                                        | 8460                 | 1336                 | 65                   | 62                                                                   | 7                 | 222                           | 52                                                    | 23                        |
| Praga-Południe                   | 6387                                                         | 5472                 | 461                  | 46                   | 20                                                                   | 3                 | 330                           | 55                                                    | 33                        |
| Praga-Północ                     | 4516                                                         | 3900                 | 419                  | 9                    | 16                                                                   | –                 | 160                           | 12                                                    | 8                         |
| Rembertów                        | 1680                                                         | 1358                 | 208                  | 19                   | 4                                                                    | –                 | 87                            | 4                                                     | 7                         |
| Śródmieście                      | 14116                                                        | 12609                | 932                  | 137                  | 108                                                                  | 18                | 242                           | 70                                                    | 30                        |
| Targówek                         | 4962                                                         | 4100                 | 669                  | 17                   | 23                                                                   | –                 | 143                           | 10                                                    | 88                        |
| Ursus                            | 2014                                                         | 1789                 | 111                  | 8                    | 27                                                                   | –                 | 69                            | 10                                                    | 16                        |
| Ursynów                          | 8950                                                         | 8148                 | 499                  | 31                   | 38                                                                   | 2                 | 217                           | 15                                                    | 23                        |
| Wawer                            | 8496                                                         | 7601                 | 658                  | 28                   | 13                                                                   | 4                 | 180                           | 12                                                    | 13                        |
| Wesoła                           | 820                                                          | 663                  | 75                   | 7                    | 18                                                                   | –                 | 52                            | 5                                                     | 9                         |
| Wilanów                          | 1578                                                         | 1273                 | 155                  | 34                   | 11                                                                   | –                 | 95                            | 10                                                    | 12                        |
| Włochy                           | 6215                                                         | 5034                 | 934                  | 14                   | 69                                                                   | –                 | 150                           | 14                                                    | 14                        |
| Wola                             | 5482                                                         | 4462                 | 605                  | 11                   | 75                                                                   | 1                 | 264                           | 64                                                    | 20                        |
| Żoliborz                         | 2098                                                         | 1733                 | 139                  | 20                   | 6                                                                    | 92                | 105                           | 3                                                     | 6                         |

a Patrz uwagi metodologiczne na str. 266. b łącznie z ciągnikami balastowymi.

a See methodological notes on page 266. b Including ballast tractors.

**Tablica 50. Nowe budynki mieszkalne<sup>a</sup> oddane do użytkowania według form budownictwa w 2021 r.**  
 Table 50. New buildings completed<sup>a</sup> by forms of construction in 2021

| Dzielnice<br>Districts           | Ogółem<br>Total | Budownictwo<br>Construction |                                                                |                                         |
|----------------------------------|-----------------|-----------------------------|----------------------------------------------------------------|-----------------------------------------|
|                                  |                 | indywidualne<br>private     | przeznaczone na<br>sprzedaż<br>lub wynajem<br>for sale or rent | komunalne (gminne)<br>municipal (gmina) |
| <b>M.st. Warszawa<br/>Warsaw</b> | <b>1696</b>     | <b>567</b>                  | <b>1128</b>                                                    | <b>1</b>                                |
| Bemowo                           | 71              | 5                           | 66                                                             | -                                       |
| Białołęka                        | 375             | 109                         | 266                                                            | -                                       |
| Bielany                          | 67              | 21                          | 46                                                             | -                                       |
| Mokotów                          | 64              | 16                          | 48                                                             | -                                       |
| Ochota                           | 6               | -                           | 6                                                              | -                                       |
| Praga-Południe                   | 39              | 6                           | 33                                                             | -                                       |
| Praga-Północ                     | 4               | -                           | 4                                                              | -                                       |
| Rembertów                        | 56              | 38                          | 18                                                             | -                                       |
| Śródmieście                      | 6               | -                           | 6                                                              | -                                       |
| Targówek                         | 45              | 14                          | 30                                                             | 1                                       |
| Ursus                            | 72              | 19                          | 53                                                             | -                                       |
| Ursynów                          | 75              | 48                          | 27                                                             | -                                       |
| Wawer                            | 496             | 164                         | 332                                                            | -                                       |
| Wesoła                           | 78              | 57                          | 21                                                             | -                                       |
| Wilanów                          | 195             | 52                          | 143                                                            | -                                       |
| Włochy                           | 30              | 12                          | 18                                                             | -                                       |
| Wola                             | 11              | 3                           | 8                                                              | -                                       |
| Żoliborz                         | 6               | 3                           | 3                                                              | -                                       |

<sup>a</sup> Bez domów letnich i domków wypoczynkowych oraz rezydencji wiejskich nieprzystosowanych do stałego zamieszkania oraz budynków zbiorowego zamieszkania.

<sup>a</sup> Excluding summer homes, holiday cottages and rural residences not adapted for permanent residence as well as residences for communities.

## TABLES

**Tablica 51. Mieszkania oddane do użytkowania w 2021 r.**

Table 51. Dwellings completed in 2021

| Dzielnice<br>Districts           | Mieszkania<br>Dwellings |                                                |                                                                          | Izby<br>Rooms   |                                                | Powierzchnia<br>użytkowa w m <sup>2</sup><br>Useful floor area<br>in m <sup>2</sup> |                                                       |
|----------------------------------|-------------------------|------------------------------------------------|--------------------------------------------------------------------------|-----------------|------------------------------------------------|-------------------------------------------------------------------------------------|-------------------------------------------------------|
|                                  | ogółem<br>total         | na 1000<br>ludności<br>per 1,000<br>population | na 1000<br>zawartych<br>mażeństw<br>per 1,000<br>marriages<br>contracted | ogółem<br>total | na 1000<br>ludności<br>per 1,000<br>population | mieszkań<br>of dwellings                                                            | przeciętna<br>1 mieszkania<br>average<br>per dwelling |
| <b>M.st. Warszawa<br/>Warsaw</b> | <b>18528</b>            | <b>10,0</b>                                    | <b>2176</b>                                                              | <b>52702</b>    | <b>28,3</b>                                    | <b>1199810</b>                                                                      | <b>64,8</b>                                           |
| Bemowo                           | 852                     | 6,6                                            | 1801                                                                     | 2535            | 19,6                                           | 55031                                                                               | 64,6                                                  |
| Białołęka                        | 3840                    | 25,3                                           | 6000                                                                     | 10817           | 71,3                                           | 227797                                                                              | 59,3                                                  |
| Bielany                          | 503                     | 3,7                                            | 1000                                                                     | 1401            | 10,4                                           | 34058                                                                               | 67,7                                                  |
| Mokotów                          | 2080                    | 9,2                                            | 1893                                                                     | 5499            | 24,3                                           | 131819                                                                              | 63,4                                                  |
| Ochota                           | 143                     | 1,8                                            | 481                                                                      | 364             | 4,6                                            | 8558                                                                                | 59,8                                                  |
| Praga-Południe                   | 2479                    | 13,3                                           | 3083                                                                     | 6295            | 33,7                                           | 132651                                                                              | 53,5                                                  |
| Praga-Północ                     | 291                     | 4,8                                            | 1025                                                                     | 1062            | 17,4                                           | 11970                                                                               | 41,1                                                  |
| Rembertów                        | 318                     | 12,8                                           | 2607                                                                     | 1014            | 40,9                                           | 21553                                                                               | 67,8                                                  |
| Śródmieście                      | 317                     | 3,1                                            | 353                                                                      | 788             | 7,7                                            | 20943                                                                               | 66,1                                                  |
| Targówek                         | 913                     | 7,3                                            | 1685                                                                     | 2390            | 19,2                                           | 50131                                                                               | 54,9                                                  |
| Ursus                            | 1807                    | 27,0                                           | 5330                                                                     | 4875            | 72,8                                           | 103904                                                                              | 57,5                                                  |
| Ursynów                          | 591                     | 3,9                                            | 918                                                                      | 1809            | 11,8                                           | 40305                                                                               | 68,2                                                  |
| Wawer                            | 1029                    | 12,0                                           | 2957                                                                     | 4157            | 48,3                                           | 113386                                                                              | 110,2                                                 |
| Wesoła                           | 216                     | 8,2                                            | 1532                                                                     | 784             | 29,9                                           | 22182                                                                               | 102,7                                                 |
| Wilanów                          | 602                     | 11,9                                           | 2700                                                                     | 2256            | 44,4                                           | 70591                                                                               | 117,3                                                 |
| Włochy                           | 389                     | 7,9                                            | 1607                                                                     | 1057            | 21,5                                           | 24570                                                                               | 63,2                                                  |
| Wola                             | 1836                    | 12,2                                           | 2712                                                                     | 4662            | 30,9                                           | 107987                                                                              | 58,8                                                  |
| Żoliborz                         | 322                     | 5,7                                            | 1364                                                                     | 937             | 16,6                                           | 22374                                                                               | 69,5                                                  |

**Tablica 52. Mieszkania oddane do użytkowania według form budownictwa w 2021 r.**

Table 52. Dwellings completed by forms of construction in 2021

| Wyszczególnienie<br>Specification                        | Mieszkania<br>Dwellings | Izby<br>Rooms | Powierzchnia<br>użytkowa mieszkań<br>w m <sup>2</sup><br>Useful floor area of<br>dwellings in m <sup>2</sup> | Przeciętna powierzchnia<br>użytkowa 1 mieszkania<br>w m <sup>2</sup><br>Average useful floor area<br>per dwelling in m <sup>2</sup> |
|----------------------------------------------------------|-------------------------|---------------|--------------------------------------------------------------------------------------------------------------|-------------------------------------------------------------------------------------------------------------------------------------|
| <b>M.st. Warszawa<br/>Warsaw</b>                         | <b>18528</b>            | <b>52702</b>  | <b>1199810</b>                                                                                               | <b>64,8</b>                                                                                                                         |
| indywidualne<br>private                                  | 642                     | 3685          | 124787                                                                                                       | 194,4                                                                                                                               |
| przeznaczone na sprzedaż lub wynajem<br>for sale or rent | 17730                   | 48743         | 1069013                                                                                                      | 60,3                                                                                                                                |
| komunalne (gminne)<br>municipal (gmina)                  | 156                     | 274           | 6010                                                                                                         | 38,5                                                                                                                                |
| dzielnice:<br>districts:                                 |                         |               |                                                                                                              |                                                                                                                                     |
| <b>Bemowo</b>                                            | <b>852</b>              | <b>2535</b>   | <b>55031</b>                                                                                                 | <b>64,6</b>                                                                                                                         |
| indywidualne<br>private                                  | 11                      | 63            | 2298                                                                                                         | 208,9                                                                                                                               |
| przeznaczone na sprzedaż lub wynajem<br>for sale or rent | 841                     | 2472          | 52733                                                                                                        | 62,7                                                                                                                                |
| <b>Białołęka</b>                                         | <b>3840</b>             | <b>10817</b>  | <b>227797</b>                                                                                                | <b>59,3</b>                                                                                                                         |
| indywidualne<br>private                                  | 116                     | 674           | 21380                                                                                                        | 184,3                                                                                                                               |
| przeznaczone na sprzedaż lub wynajem<br>for sale or rent | 3724                    | 10143         | 206417                                                                                                       | 55,4                                                                                                                                |
| <b>Bielany</b>                                           | <b>503</b>              | <b>1401</b>   | <b>34058</b>                                                                                                 | <b>67,7</b>                                                                                                                         |
| indywidualne<br>private                                  | 23                      | 125           | 4860                                                                                                         | 211,3                                                                                                                               |
| przeznaczone na sprzedaż lub wynajem<br>for sale or rent | 480                     | 1276          | 29198                                                                                                        | 60,8                                                                                                                                |
| <b>Mokotów</b>                                           | <b>2080</b>             | <b>5499</b>   | <b>131819</b>                                                                                                | <b>63,4</b>                                                                                                                         |
| indywidualne<br>private                                  | 16                      | 106           | 4421                                                                                                         | 276,3                                                                                                                               |
| przeznaczone na sprzedaż lub wynajem<br>for sale or rent | 2064                    | 5393          | 127398                                                                                                       | 61,7                                                                                                                                |
| <b>Ochota</b>                                            | <b>143</b>              | <b>364</b>    | <b>8558</b>                                                                                                  | <b>59,8</b>                                                                                                                         |
| przeznaczone na sprzedaż lub wynajem<br>for sale or rent | 143                     | 364           | 8558                                                                                                         | 59,8                                                                                                                                |
| <b>Praga-Południe</b>                                    | <b>2479</b>             | <b>6295</b>   | <b>132651</b>                                                                                                | <b>53,5</b>                                                                                                                         |
| indywidualne<br>private                                  | 7                       | 35            | 1081                                                                                                         | 154,4                                                                                                                               |

## TABLES

**Tablica 52. Mieszkania oddane do użytkowania według form budownictwa w 2021 r. (cd.)**

Table 52. Dwellings completed by forms of housing in 2021 (cont.)

| Wyszczególnienie<br>Specification                        | Mieszkania<br>Dwellings | Izby<br>Rooms | Powierzchnia<br>użytkowa mieszkań<br>w m <sup>2</sup><br>Useful floor area of<br>dwellings in m <sup>2</sup> | Przeciętna powierzchnia<br>użytkowa 1 mieszkania<br>w m <sup>2</sup><br>Average useful floor area<br>per dwelling in m <sup>2</sup> |
|----------------------------------------------------------|-------------------------|---------------|--------------------------------------------------------------------------------------------------------------|-------------------------------------------------------------------------------------------------------------------------------------|
| dzielnice (cd.):<br>districts (cont.):                   |                         |               |                                                                                                              |                                                                                                                                     |
| przeznaczone na sprzedaż lub wynajem<br>for sale or rent | 2472                    | 6260          | 131570                                                                                                       | 53,2                                                                                                                                |
| Praga-Północ                                             | 291                     | 1062          | 11970                                                                                                        | 41,1                                                                                                                                |
| przeznaczone na sprzedaż lub wynajem<br>for sale or rent | 291                     | 1062          | 11970                                                                                                        | 41,1                                                                                                                                |
| Rembertów                                                | 318                     | 1014          | 21553                                                                                                        | 67,8                                                                                                                                |
| indywidualne<br>private                                  | 42                      | 238           | 6480                                                                                                         | 154,3                                                                                                                               |
| przeznaczone na sprzedaż lub wynajem<br>for sale or rent | 276                     | 776           | 15073                                                                                                        | 54,6                                                                                                                                |
| Śródmieście                                              | 317                     | 788           | 20943                                                                                                        | 66,1                                                                                                                                |
| przeznaczone na sprzedaż lub wynajem<br>for sale or rent | 317                     | 788           | 20943                                                                                                        | 66,1                                                                                                                                |
| Targówek                                                 | 913                     | 2390          | 50131                                                                                                        | 54,9                                                                                                                                |
| indywidualne<br>private                                  | 15                      | 99            | 2644                                                                                                         | 176,3                                                                                                                               |
| przeznaczone na sprzedaż lub wynajem<br>for sale or rent | 742                     | 2017          | 41477                                                                                                        | 55,9                                                                                                                                |
| komunalne (gminne)<br>municipal (gmina)                  | 156                     | 274           | 6010                                                                                                         | 38,5                                                                                                                                |
| Ursus                                                    | 1807                    | 4875          | 103904                                                                                                       | 57,5                                                                                                                                |
| indywidualne<br>private                                  | 23                      | 128           | 4191                                                                                                         | 182,2                                                                                                                               |
| przeznaczone na sprzedaż lub wynajem<br>for sale or rent | 1784                    | 4747          | 99713                                                                                                        | 55,9                                                                                                                                |
| Ursynów                                                  | 591                     | 1809          | 40305                                                                                                        | 68,2                                                                                                                                |
| indywidualne<br>private                                  | 72                      | 421           | 11219                                                                                                        | 155,8                                                                                                                               |
| przeznaczone na sprzedaż lub wynajem<br>for sale or rent | 519                     | 1388          | 29086                                                                                                        | 56,0                                                                                                                                |

**Tablica 52. Mieszkania oddane do użytkowania według form budownictwa w 2021 r. (dok.)**

Table 52. Dwellings completed by forms of construction in 2021 (cont.)

| Wyszczególnienie<br>Specification                        | Mieszkania<br>Dwellings | Izby<br>Rooms | Powierzchnia<br>użytkowa mieszkań<br>w m <sup>2</sup><br>Useful floor area of<br>dwellings in m <sup>2</sup> | Przeciętna powierzchnia<br>użytkowa 1 mieszkania<br>w m <sup>2</sup><br>Average useful floor area<br>per dwelling in m <sup>2</sup> |
|----------------------------------------------------------|-------------------------|---------------|--------------------------------------------------------------------------------------------------------------|-------------------------------------------------------------------------------------------------------------------------------------|
| dzielnice (dok.):<br>districts (cont.):                  |                         |               |                                                                                                              |                                                                                                                                     |
| Wawer                                                    | 1029                    | 4157          | 113386                                                                                                       | 110,2                                                                                                                               |
| indywidualne<br>private                                  | 177                     | 991           | 34848                                                                                                        | 196,9                                                                                                                               |
| przeznaczone na sprzedaż lub wynajem<br>for sale or rent | 852                     | 3166          | 78538                                                                                                        | 92,2                                                                                                                                |
| Wesoła                                                   | 216                     | 784           | 22182                                                                                                        | 102,7                                                                                                                               |
| indywidualne<br>private                                  | 58                      | 318           | 11489                                                                                                        | 198,1                                                                                                                               |
| przeznaczone na sprzedaż lub wynajem<br>for sale or rent | 158                     | 466           | 10693                                                                                                        | 67,7                                                                                                                                |
| Wilanów                                                  | 602                     | 2256          | 70591                                                                                                        | 117,3                                                                                                                               |
| indywidualne<br>private                                  | 58                      | 349           | 14793                                                                                                        | 255,1                                                                                                                               |
| przeznaczone na sprzedaż lub wynajem<br>for sale or rent | 544                     | 1907          | 55798                                                                                                        | 102,6                                                                                                                               |
| Włochy                                                   | 389                     | 1057          | 24570                                                                                                        | 63,2                                                                                                                                |
| indywidualne<br>private                                  | 15                      | 79            | 2517                                                                                                         | 167,8                                                                                                                               |
| przeznaczone na sprzedaż lub wynajem<br>for sale or rent | 374                     | 978           | 22053                                                                                                        | 59,0                                                                                                                                |
| Wola                                                     | 1836                    | 4662          | 107987                                                                                                       | 58,8                                                                                                                                |
| indywidualne<br>private                                  | 4                       | 22            | 695                                                                                                          | 173,8                                                                                                                               |
| przeznaczone na sprzedaż lub wynajem<br>for sale or rent | 1832                    | 4640          | 107292                                                                                                       | 58,6                                                                                                                                |
| Żoliborz                                                 | 322                     | 937           | 22374                                                                                                        | 69,5                                                                                                                                |
| indywidualne<br>private                                  | 5                       | 37            | 1871                                                                                                         | 374,2                                                                                                                               |
| przeznaczone na sprzedaż lub wynajem<br>for sale or rent | 317                     | 900           | 20503                                                                                                        | 64,7                                                                                                                                |

## TABLES

**Tablica 53. Wychowanie przedszkolne w roku szkolnym 2021/22**

Table 53. Pre-primary education in the 2021/22 school year

| Lp.<br>No. | Wyszczególnienie<br>Specification                                                              | M.st.<br>Warszawa<br>Warsaw | Dzielnice   |             |             |             |             |                     |                   |
|------------|------------------------------------------------------------------------------------------------|-----------------------------|-------------|-------------|-------------|-------------|-------------|---------------------|-------------------|
|            |                                                                                                |                             | Bemowo      | Białołęka   | Bielany     | Mokotów     | Ochota      | Praga-<br>-Południe | Praga-<br>-Północ |
| 1          | <b>Placówki<br/>Establishments</b>                                                             | <b>1157</b>                 | <b>64</b>   | <b>122</b>  | <b>80</b>   | <b>139</b>  | <b>45</b>   | <b>88</b>           | <b>22</b>         |
| 2          | Przedszkola<br>Nursery schools                                                                 | 839                         | 49          | 95          | 51          | 96          | 37          | 59                  | 15                |
| 3          | w tym specjalne<br>of which special                                                            | 15                          | -           | -           | 1           | 3           | 1           | 1                   | 1                 |
| 4          | Oddziały przedszkolne<br>w szkołach podstawowych<br>Pre-primary sections of primary<br>schools | 222                         | 11          | 17          | 19          | 27          | 4           | 21                  | 7                 |
| 5          | Zespoły wychowania przed-<br>szkolnego<br>Pre-primary education groups                         | 1                           | -           | 1           | -           | -           | -           | -                   | -                 |
| 6          | Punkty przedszkolne<br>Pre-primary points                                                      | 95                          | 4           | 9           | 10          | 16          | 4           | 8                   | -                 |
| 7          | <b>Dzieci<br/>Children</b>                                                                     | <b>83827</b>                | <b>6430</b> | <b>9602</b> | <b>5671</b> | <b>8652</b> | <b>3128</b> | <b>7195</b>         | <b>1782</b>       |
|            | w tym w wieku:<br>of which at the age of:                                                      |                             |             |             |             |             |             |                     |                   |
| 8          | 3–6 lat                                                                                        | 81872                       | 6291        | 9348        | 5573        | 8489        | 3042        | 7084                | 1717              |
| 9          | 3–5                                                                                            | 62081                       | 4832        | 7132        | 4213        | 6514        | 2289        | 5395                | 1315              |
| 10         | 5                                                                                              | 21055                       | 1552        | 2344        | 1500        | 2211        | 741         | 1858                | 468               |
| 11         | 6 lat                                                                                          | 19791                       | 1459        | 2216        | 1360        | 1975        | 753         | 1689                | 402               |
| 12         | Przedszkola<br>Nursery schools                                                                 | 73337                       | 5318        | 8548        | 4885        | 7656        | 2974        | 6523                | 1592              |
| 13         | w tym specjalne<br>of which special                                                            | 427                         | -           | -           | 35          | 43          | 9           | 27                  | 32                |
|            | w tym w wieku:<br>of which at the age of:                                                      |                             |             |             |             |             |             |                     |                   |
| 14         | 3–6 lat                                                                                        | 71907                       | 5205        | 8342        | 4827        | 7533        | 2913        | 6451                | 1547              |
| 15         | 3–5                                                                                            | 59042                       | 4280        | 6779        | 4071        | 6151        | 2209        | 5249                | 1304              |
| 16         | 5                                                                                              | 19852                       | 1319        | 2193        | 1440        | 2073        | 704         | 1801                | 457               |
| 17         | 6 lat                                                                                          | 12865                       | 925         | 1563        | 756         | 1382        | 704         | 1202                | 243               |



| Districts   |                  |             |             |             |             |             |             |             |             |             | Lp.<br>No. |
|-------------|------------------|-------------|-------------|-------------|-------------|-------------|-------------|-------------|-------------|-------------|------------|
| Rembertów   | Śródmie-<br>ście | Targówek    | Ursus       | Ursynów     | Wawer       | Wesoła      | Wilanów     | Włochy      | Wola        | Żoliborz    |            |
| <b>13</b>   | <b>61</b>        | <b>68</b>   | <b>49</b>   | <b>96</b>   | <b>65</b>   | <b>28</b>   | <b>62</b>   | <b>40</b>   | <b>82</b>   | <b>33</b>   | 1          |
| 10          | 49               | 45          | 38          | 74          | 49          | 20          | 42          | 32          | 53          | 25          | 2          |
| -           | 3                | -           | -           | 1           | 2           | -           | -           | 1           | 1           | -           | 3          |
| 2           | 11               | 16          | 10          | 13          | 13          | 7           | 11          | 6           | 23          | 4           | 4          |
| -           | -                | -           | -           | -           | -           | -           | -           | -           | -           | -           | 5          |
| 1           | 1                | 7           | 1           | 9           | 3           | 1           | 9           | 2           | 6           | 4           | 6          |
| <b>1148</b> | <b>3518</b>      | <b>5375</b> | <b>3924</b> | <b>7071</b> | <b>4445</b> | <b>1508</b> | <b>3848</b> | <b>2534</b> | <b>5814</b> | <b>2182</b> | 7          |
|             |                  |             |             |             |             |             |             |             |             |             |            |
| 1132        | 3401             | 5228        | 3841        | 6899        | 4316        | 1463        | 3754        | 2485        | 5677        | 2132        | 8          |
| 825         | 2530             | 3943        | 2920        | 5149        | 3236        | 1060        | 2814        | 1894        | 4412        | 1608        | 9          |
| 270         | 926              | 1360        | 957         | 1714        | 1120        | 389         | 1032        | 654         | 1465        | 494         | 10         |
| 307         | 871              | 1285        | 921         | 1750        | 1080        | 403         | 940         | 591         | 1265        | 524         | 11         |
| 1106        | 3262             | 4560        | 3186        | 6687        | 3588        | 1212        | 3285        | 2354        | 4671        | 1930        | 12         |
| -           | 92               | -           | -           | 35          | 116         | -           | -           | 12          | 26          | -           | 13         |
| 821         | 2495             | 3654        | 2909        | 5058        | 2723        | 1041        | 2615        | 1878        | 4323        | 1482        |            |
| 1091        | 3184             | 4468        | 3127        | 6543        | 3482        | 1176        | 3221        | 2316        | 4581        | 1900        | 14         |
| 821         | 2495             | 3654        | 2909        | 5058        | 2723        | 1041        | 2615        | 1878        | 4323        | 1482        | 15         |
| 268         | 906              | 1265        | 946         | 1688        | 938         | 377         | 947         | 650         | 1432        | 448         | 16         |
| 270         | 689              | 814         | 218         | 1485        | 759         | 135         | 606         | 438         | 258         | 418         | 17         |

## TABLES

**Tablica 55. Wychowanie przedszkolne w roku szkolnym 2021/22 (dok.)**

Table 55. Pre-primary education in the 2021/22 school year (cont.)

| Lp.<br>No. | Wyszczególnienie<br>Specification                                                                                                                                                   | M.st.<br>Warszawa<br>Warsaw | Dzielnice |           |         |         |        |                     |                   |
|------------|-------------------------------------------------------------------------------------------------------------------------------------------------------------------------------------|-----------------------------|-----------|-----------|---------|---------|--------|---------------------|-------------------|
|            |                                                                                                                                                                                     |                             | Bemowo    | Białołęka | Bielany | Mokotów | Ochota | Praga-<br>-Południe | Praga-<br>-Północ |
|            | <b>Dzieci (dok.)<br/>Children (cont.)</b>                                                                                                                                           |                             |           |           |         |         |        |                     |                   |
| 1          | Oddziały przedszkolne<br>w szkołach podstawowych<br>Pre-primary sections of primary<br>schools                                                                                      | 8721                        | 1016      | 873       | 620     | 736     | 50     | 518                 | 190               |
|            | w tym w wieku:<br>of which at the age of:                                                                                                                                           |                             |           |           |         |         |        |                     |                   |
| 2          | 5 lat                                                                                                                                                                               | 772                         | 200       | 100       | 5       | 77      | 13     | 17                  | 11                |
| 3          | 6 lat                                                                                                                                                                               | 6683                        | 519       | 621       | 578     | 564     | 30     | 463                 | 159               |
| 4          | Zespoły wychowania przed-<br>szkolnego<br>Pre-primary education groups                                                                                                              | 7                           | -         | 7         | -       | -       | -      | -                   | -                 |
| 5          | Punkty przedszkolne<br>Pre-primary points                                                                                                                                           | 1762                        | 96        | 174       | 166     | 260     | 104    | 154                 | -                 |
|            | <b>Dzieci w placówkach wycho-<br/>wania przedszkolnego<br/>na 1000 dzieci w wieku:<br/>Children attending pre-primary<br/>education establishments per<br/>1,000 children aged:</b> |                             |           |           |         |         |        |                     |                   |
| 6          | 3–6 lat                                                                                                                                                                             | 1018                        | 1012      | 1005      | 1090    | 978     | 1136   | 946                 | 901               |
| 7          | 3–5                                                                                                                                                                                 | 1020                        | 1027      | 1012      | 1088    | 996     | 1129   | 950                 | 888               |
| 8          | 5                                                                                                                                                                                   | 1047                        | 1035      | 1000      | 1148    | 1038    | 1140   | 1009                | 927               |
| 9          | 6 lat                                                                                                                                                                               | 1012                        | 966       | 980       | 1097    | 922     | 1160   | 934                 | 948               |
|            | <b>Dzieci w przedszkolach na<br/>Children attending nursery<br/>schools per</b>                                                                                                     |                             |           |           |         |         |        |                     |                   |
|            | 1000 dzieci w wieku:<br>1,000 children aged:                                                                                                                                        |                             |           |           |         |         |        |                     |                   |
| 10         | 3–6 lat                                                                                                                                                                             | 894                         | 837       | 896       | 944     | 868     | 1088   | 862                 | 812               |
| 11         | 3–5 lat                                                                                                                                                                             | 970                         | 909       | 962       | 1052    | 941     | 1089   | 924                 | 880               |
| 12         | 1 przedszkole<br>nursery school                                                                                                                                                     | 87                          | 109       | 90        | 96      | 80      | 80     | 111                 | 106               |

| Districts |                  |          |       |         |       |        |         |        |      |          | Lp.<br>No. |
|-----------|------------------|----------|-------|---------|-------|--------|---------|--------|------|----------|------------|
| Rembertów | Śródmie-<br>ście | Targówek | Ursus | Ursynów | Wawer | Wesoła | Wilanów | Włochy | Wola | Żoliborz |            |
|           |                  |          |       |         |       |        |         |        |      |          |            |
| 36        | 234              | 674      | 729   | 281     | 754   | 286    | 405     | 166    | 1050 | 103      | 1          |
|           |                  |          |       |         |       |        |         |        |      |          |            |
| -         | 20               | 66       | 6     | 8       | 163   | 10     | 48      | 3      | 17   | 8        | 2          |
| 35        | 182              | 449      | 701   | 254     | 310   | 267    | 315     | 153    | 999  | 84       | 3          |
| -         | -                | -        | -     | -       | -     | -      | -       | -      | -    | -        | 4          |
| 6         | 22               | 141      | 9     | 103     | 103   | 10     | 158     | 14     | 93   | 149      | 5          |
|           |                  |          |       |         |       |        |         |        |      |          |            |
| 1087      | 1249             | 1058     | 1054  | 1141    | 999   | 1141   | 992     | 1026   | 912  | 814      | 6          |
| 1062      | 1234             | 1043     | 1045  | 1152    | 992   | 1125   | 1004    | 1027   | 913  | 816      | 7          |
| 1059      | 1416             | 1124     | 1056  | 1129    | 967   | 1190   | 1019    | 1086   | 949  | 772      | 8          |
| 1163      | 1296             | 1105     | 1081  | 1111    | 1019  | 1185   | 957     | 1024   | 909  | 807      | 9          |
|           |                  |          |       |         |       |        |         |        |      |          |            |
|           |                  |          |       |         |       |        |         |        |      |          |            |
| 1048      | 1170             | 904      | 858   | 1082    | 806   | 917    | 851     | 957    | 736  | 725      | 10         |
| 1057      | 1217             | 967      | 1042  | 1131    | 835   | 1105   | 933     | 1018   | 895  | 752      | 11         |
| 111       | 67               | 101      | 84    | 90      | 73    | 61     | 78      | 74     | 88   | 77       | 12         |

TABLES

**Tablica 54. Szkoły dla dzieci i młodzieży w roku szkolnym 2021/22**

Table 54. Schools for children and youth in the 2021/22 school year

| Lp.<br>No. | Wyszczególnienie<br>Specification<br>a – szkoły<br>schools<br>b – uczniowie<br>pupils<br>c – absolwenci <sup>1</sup><br>graduates <sup>1</sup> | M.st.<br>Warszawa<br>Warsaw | Dzielnice |           |         |         |        |                     |                   |      |
|------------|------------------------------------------------------------------------------------------------------------------------------------------------|-----------------------------|-----------|-----------|---------|---------|--------|---------------------|-------------------|------|
|            |                                                                                                                                                |                             | Bemowo    | Białołęka | Bielany | Mokotów | Ochota | Praga-<br>-Południe | Praga-<br>-Północ |      |
|            | <b>Szkoły:<br/>Schools:</b>                                                                                                                    |                             |           |           |         |         |        |                     |                   |      |
| 1          | Podstawowe<br>Primary                                                                                                                          | a                           | 406       | 14        | 26      | 29      | 50     | 18                  | 32                | 13   |
| 2          |                                                                                                                                                | b                           | 152046    | 10580     | 15926   | 10961   | 15549  | 6006                | 12718             | 3393 |
| 3          |                                                                                                                                                | c                           | 16695     | 1164      | 1648    | 1248    | 1872   | 766                 | 1371              | 343  |
| 4          | Specjalne przysposabia-<br>jące do pracy                                                                                                       | a                           | 13        | –         | 1       | –       | 2      | 1                   | 2                 | 1    |
| 5          | Special job-training                                                                                                                           | b                           | 382       | –         | 13      | –       | 44     | 19                  | 85                | 48   |
| 6          |                                                                                                                                                | c                           | 80        | –         | 1       | –       | 5      | –                   | 20                | 12   |
| 7          | Branżowe I stopnia<br>Stage I sectoral vocational<br>schools                                                                                   | a                           | 29        | –         | –       | 1       | 2      | 1                   | 5                 | 2    |
| 8          |                                                                                                                                                | b                           | 3225      | –         | –       | 35      | 647    | 151                 | 392               | 258  |
| 9          |                                                                                                                                                | c                           | 487       | –         | –       | –       | 69     | 19                  | 83                | 59   |
| 10         | Branżowe II stopnia<br>Stage II sectoral<br>vocational schools                                                                                 | a                           | 2         | –         | –       | –       | –      | –                   | –                 | –    |
| 11         |                                                                                                                                                | b                           | 241       | –         | –       | –       | –      | –                   | –                 | –    |
| 12         |                                                                                                                                                | c                           | .         | .         | .       | .       | .      | .                   | .                 | .    |
| 13         | Licea ogólnokształcące<br>General secondary                                                                                                    | a                           | 183       | 3         | 2       | 14      | 29     | 9                   | 13                | 8    |
| 14         |                                                                                                                                                | b                           | 66167     | 1048      | 1057    | 6257    | 9901   | 4618                | 5416              | 2568 |
| 15         |                                                                                                                                                | c                           | 13734     | 127       | 169     | 1279    | 2273   | 971                 | 1021              | 638  |
| 16         | Technika<br>Technical secondary                                                                                                                | a                           | 55        | –         | –       | 4       | 5      | 4                   | 9                 | 5    |
| 17         |                                                                                                                                                | b                           | 24847     | –         | –       | 1621    | 3229   | 2387                | 2500              | 2022 |
| 18         |                                                                                                                                                | c                           | 3644      | –         | –       | 294     | 447    | 297                 | 361               | 248  |
| 19         | Artystyczne ogólno-<br>kształcące <sup>2</sup>                                                                                                 | a                           | 7         | –         | –       | –       | 2      | –                   | –                 | –    |
| 20         | General art <sup>2</sup>                                                                                                                       | b                           | 878       | –         | –       | –       | 184    | –                   | –                 | –    |
| 21         |                                                                                                                                                | c                           | 128       | –         | –       | –       | 29     | –                   | –                 | –    |

1 Absolwenci z roku szkolnego 2020/21. 2 Dające uprawnienia zawodowe.

1 Graduates from the 2020/21 school year. 2 Leading to professional certification.

| Districts |                  |          |       |         |       |        |         |        |      |          | Lp.<br>No. |
|-----------|------------------|----------|-------|---------|-------|--------|---------|--------|------|----------|------------|
| Rembertów | Śródmie-<br>ście | Targówek | Ursus | Ursynów | Wawer | Wesoła | Wilanów | Włochy | Wola | Żoliborz |            |
|           |                  |          |       |         |       |        |         |        |      |          |            |
| 8         | 27               | 26       | 11    | 34      | 30    | 10     | 18      | 14     | 33   | 13       | 1          |
| 2938      | 7495             | 9738     | 6809  | 13956   | 8936  | 3280   | 6603    | 4176   | 9269 | 3713     | 2          |
| 337       | 1008             | 1098     | 638   | 1644    | 905   | 362    | 508     | 422    | 965  | 396      | 3          |
| -         | 3                | -        | -     | -       | 2     | -      | -       | -      | 1    | -        | 4          |
| -         | 124              | -        | -     | -       | 48    | -      | -       | -      | 1    | -        | 5          |
| -         | 32               | -        | -     | -       | 10    | -      | -       | -      | -    | -        | 6          |
| -         | 5                | 1        | 1     | -       | 2     | -      | -       | -      | 7    | 2        | 7          |
| -         | 355              | 355      | 124   | -       | 18    | -      | -       | -      | 582  | 308      | 8          |
| -         | 77               | 48       | 12    | -       | 4     | -      | -       | -      | 93   | 23       | 9          |
| -         | -                | 1        | -     | -       | -     | -      | -       | -      | 1    | -        | 10         |
| -         | -                | 130      | -     | -       | -     | -      | -       | -      | 111  | -        | 11         |
| .         | .                | .        | .     | .       | .     | .      | .       | .      | .    | .        | 12         |
| 1         | 30               | 7        | 2     | 12      | 10    | 4      | 4       | 6      | 21   | 8        | 13         |
| 440       | 11618            | 3393     | 551   | 2948    | 1620  | 1161   | 732     | 1467   | 8424 | 2948     | 14         |
| 79        | 3000             | 483      | 86    | 535     | 219   | 169    | 113     | 222    | 1725 | 625      | 15         |
| -         | 10               | 2        | 1     | -       | -     | -      | -       | 1      | 10   | 4        | 16         |
| -         | 4508             | 1097     | 595   | -       | -     | -      | -       | 488    | 4270 | 2130     | 17         |
| -         | 748              | 142      | 64    | -       | -     | -      | -       | 98     | 597  | 348      | 18         |
| -         | 1                | -        | -     | -       | -     | -      | -       | -      | 3    | 1        | 19         |
| -         | 156              | -        | -     | -       | -     | -      | -       | -      | 386  | 152      | 20         |
| -         | 15               | -        | -     | -       | -     | -      | -       | -      | 60   | 24       | 21         |

## TABLES

**Tablica 55. Szkoły dla dorosłych oraz szkoły policealne w roku szkolnym 2021/22**

Table 55. Schools for adults and post-secondary schools in the 2021/22 school year

| Dzielnice<br>Districts           | Szkoły podstawowe<br>Primary schools |                     |                                                        | Licea ogólnokształcące<br>General secondary |                       |                                                        | Policealne<br>Post-secondary |                       |                                                        |
|----------------------------------|--------------------------------------|---------------------|--------------------------------------------------------|---------------------------------------------|-----------------------|--------------------------------------------------------|------------------------------|-----------------------|--------------------------------------------------------|
|                                  | szkoły<br>schools                    | uczniowie<br>pupils | absol-<br>wenci <sup>a</sup><br>graduates <sup>a</sup> | szkoły<br>schools                           | uczniowie<br>students | absol-<br>wenci <sup>a</sup><br>graduates <sup>a</sup> | szkoły<br>schools            | uczniowie<br>students | absol-<br>wenci <sup>a</sup><br>graduates <sup>a</sup> |
| <b>M.st. Warszawa<br/>Warsaw</b> | <b>3</b>                             | <b>107</b>          | <b>74</b>                                              | <b>25</b>                                   | <b>4796</b>           | <b>1486</b>                                            | <b>59</b>                    | <b>19933</b>          | <b>4209</b>                                            |
| Białołęka                        | -                                    | -                   | -                                                      | 2                                           | 129                   | 55                                                     | -                            | -                     | -                                                      |
| Mokotów                          | -                                    | -                   | -                                                      | 3                                           | 241                   | 62                                                     | 1                            | 217                   | 40                                                     |
| Ochota                           | 1                                    | 34                  | 29                                                     | 1                                           | 397                   | 84                                                     | 1                            | 751                   | 195                                                    |
| Praga-Południe                   | 1                                    | 40                  | 19                                                     | 4                                           | 923                   | 272                                                    | 8                            | 761                   | 347                                                    |
| Praga-Północ                     | -                                    | -                   | -                                                      | 2                                           | 75                    | 63                                                     | 7                            | 860                   | 301                                                    |
| Śródmieście                      | -                                    | -                   | -                                                      | 4                                           | 1863                  | 491                                                    | 28                           | 10057                 | 2208                                                   |
| Targówek                         | -                                    | -                   | -                                                      | 3                                           | 217                   | 74                                                     | 5                            | 1012                  | 324                                                    |
| Ursynów                          | -                                    | -                   | -                                                      | 1                                           | 244                   | 153                                                    | 2                            | 136                   | 39                                                     |
| Wesoła                           | -                                    | -                   | -                                                      | 1                                           | 19                    | 10                                                     | -                            | -                     | -                                                      |
| Wola                             | 1                                    | 33                  | 26                                                     | 4                                           | 688                   | 222                                                    | 7                            | 6139                  | 736                                                    |
| Żoliborz                         | -                                    | -                   | -                                                      | -                                           | -                     | -                                                      | -                            | -                     | 19                                                     |

a Absolwenci z roku szkolnego 2020/21.

a Graduates from the 2020/21 school year.

**Tablica 56. Średnie wyniki egzaminu (w %) ósmoklasisty w 2021 r.**

Table 56. Average results (in %) of eighth-grader exam in 2021

| Dzielnice<br>Districts           | Język polski<br>Polish language | Matematyka<br>Mathematics | Język angielski<br>English language |
|----------------------------------|---------------------------------|---------------------------|-------------------------------------|
| <b>M.st. Warszawa<br/>Warsaw</b> | <b>69,0</b>                     | <b>62,1</b>               | <b>82,8</b>                         |
| Bemowo                           | 70,1                            | 66,8                      | 85,2                                |
| Białołęka                        | 70,0                            | 63,3                      | 84,6                                |
| Bielany                          | 69,9                            | 60,6                      | 81,5                                |
| Mokotów                          | 69,1                            | 61,0                      | 84,6                                |
| Ochota                           | 65,1                            | 59,0                      | 77,3                                |
| Praga-Południe                   | 69,3                            | 59,4                      | 80,3                                |
| Praga-Północ                     | 63,5                            | 48,7                      | 68,2                                |
| Rembertów                        | 63,6                            | 56,7                      | 80,2                                |
| Śródmieście                      | 69,4                            | 63,2                      | 85,6                                |
| Targówek                         | 66,7                            | 57,1                      | 77,8                                |
| Ursus                            | 68,7                            | 67,3                      | 85,1                                |
| Ursynów                          | 74,2                            | 71,1                      | 89,3                                |
| Wawer                            | 70,0                            | 62,9                      | 81,9                                |
| Wesoła                           | 69,4                            | 63,3                      | 85,3                                |
| Wilanów                          | 71,0                            | 65,4                      | 90,4                                |
| Włochy                           | 69,1                            | 61,7                      | 84,2                                |
| Wola                             | 63,3                            | 56,1                      | 75,7                                |
| Żoliborz                         | 70,2                            | 62,9                      | 84,3                                |

U w a g a. Dane dotyczą uczniów bez dysfunkcji przystępujących do egzaminu w maju 2021 r.

Ź r ó d ł o: Okręgowa Komisja Egzaminacyjna w Warszawie.

N o t e. Data refer to students without dysfunction taking the exam in May 2021.

S o u r c e: Regional Examination Board in Warsaw.

## TABLES

**Tablica 57. Studenci uczelni<sup>1</sup> w roku akademickim 2021/22**Table 57. Students of higher education institutions<sup>1</sup> in the 2021/22 academic year

| Wyszczególnienie<br>Specification<br>a – według faktycznej lokalizacji<br>zamiejscowych jednostek orga-<br>nizacyjnych<br>the actual place of residence of<br>organisational units in another<br>location<br>b – według siedziby uczelni macie-<br>rzystej<br>the location of parent institution |          | Ogółem<br>Grand total | W tym kobiety<br>Of which<br>females | Z liczby ogółem na studiach<br>Of grand total number of |                                      |                                          |                                      |
|--------------------------------------------------------------------------------------------------------------------------------------------------------------------------------------------------------------------------------------------------------------------------------------------------|----------|-----------------------|--------------------------------------|---------------------------------------------------------|--------------------------------------|------------------------------------------|--------------------------------------|
|                                                                                                                                                                                                                                                                                                  |          |                       |                                      | stacjonarnych<br>full-time programmes                   |                                      | niestacjonarnych<br>part-time programmes |                                      |
|                                                                                                                                                                                                                                                                                                  |          |                       |                                      | razem<br>total                                          | w tym kobiety<br>of which<br>females | razem<br>total                           | w tym kobiety<br>of which<br>females |
| <b>M.st. Warszawa<sup>2</sup></b>                                                                                                                                                                                                                                                                | <b>a</b> | <b>229389</b>         | <b>126752</b>                        | <b>139393</b>                                           | <b>75218</b>                         | <b>89996</b>                             | <b>51534</b>                         |
| <b>Warsaw<sup>2</sup></b>                                                                                                                                                                                                                                                                        | <b>b</b> | <b>240258</b>         | <b>134165</b>                        | <b>144251</b>                                           | <b>78408</b>                         | <b>96007</b>                             | <b>55757</b>                         |
| Bemowo                                                                                                                                                                                                                                                                                           | a        | 8231                  | 2081                                 | 6989                                                    | 1739                                 | 1242                                     | 342                                  |
|                                                                                                                                                                                                                                                                                                  | b        | 8231                  | 2081                                 | 6989                                                    | 1739                                 | 1242                                     | 342                                  |
| Białołęka                                                                                                                                                                                                                                                                                        | a        | 1417                  | 696                                  | –                                                       | –                                    | 1417                                     | 696                                  |
|                                                                                                                                                                                                                                                                                                  | b        | 1417                  | 696                                  | –                                                       | –                                    | 1417                                     | 696                                  |
| Bielany                                                                                                                                                                                                                                                                                          | a        | 13590                 | 8078                                 | 10350                                                   | 5982                                 | 3240                                     | 2096                                 |
|                                                                                                                                                                                                                                                                                                  | b        | 14757                 | 8550                                 | 11517                                                   | 6454                                 | 3240                                     | 2096                                 |
| Mokotów                                                                                                                                                                                                                                                                                          | a        | 18323                 | 9831                                 | 9817                                                    | 5103                                 | 8506                                     | 4728                                 |
|                                                                                                                                                                                                                                                                                                  | b        | 18359                 | 9860                                 | 9817                                                    | 5103                                 | 8542                                     | 4757                                 |
| Ochota                                                                                                                                                                                                                                                                                           | a        | 20415                 | 17047                                | 13556                                                   | 11004                                | 6859                                     | 6043                                 |
|                                                                                                                                                                                                                                                                                                  | b        | 20747                 | 17356                                | 13556                                                   | 11004                                | 7191                                     | 6352                                 |
| Praga-Południe                                                                                                                                                                                                                                                                                   | a        | 9481                  | 7112                                 | 5371                                                    | 3899                                 | 4110                                     | 3213                                 |
|                                                                                                                                                                                                                                                                                                  | b        | 16272                 | 12451                                | 8508                                                    | 6329                                 | 7764                                     | 6122                                 |
| Praga-Północ <sup>2</sup>                                                                                                                                                                                                                                                                        | a        | 12052                 | 6160                                 | 4739                                                    | 2173                                 | 7313                                     | 3987                                 |
|                                                                                                                                                                                                                                                                                                  | b        | 12440                 | 6343                                 | 4739                                                    | 2173                                 | 7701                                     | 4170                                 |
| Rembertów                                                                                                                                                                                                                                                                                        | a        | 2566                  | 1035                                 | 1676                                                    | 725                                  | 890                                      | 310                                  |
|                                                                                                                                                                                                                                                                                                  | b        | 2566                  | 1035                                 | 1676                                                    | 725                                  | 890                                      | 310                                  |
| Śródmieście <sup>2</sup>                                                                                                                                                                                                                                                                         | a        | 82459                 | 43226                                | 57160                                                   | 29384                                | 25299                                    | 13842                                |
|                                                                                                                                                                                                                                                                                                  | b        | 88120                 | 46644                                | 59312                                                   | 30594                                | 28808                                    | 16050                                |
| Targówek                                                                                                                                                                                                                                                                                         | a        | 8105                  | 4369                                 | 1524                                                    | 760                                  | 6581                                     | 3609                                 |
|                                                                                                                                                                                                                                                                                                  | b        | 8105                  | 4369                                 | 1524                                                    | 760                                  | 6581                                     | 3609                                 |
| Ursynów                                                                                                                                                                                                                                                                                          | a        | 25249                 | 13505                                | 18412                                                   | 9873                                 | 6837                                     | 3632                                 |
|                                                                                                                                                                                                                                                                                                  | b        | 26118                 | 14162                                | 18412                                                   | 9873                                 | 7706                                     | 4289                                 |
| Włochy                                                                                                                                                                                                                                                                                           | a        | 5776                  | 2673                                 | 1222                                                    | 549                                  | 4554                                     | 2124                                 |
|                                                                                                                                                                                                                                                                                                  | b        | 5911                  | 2734                                 | 1222                                                    | 549                                  | 4689                                     | 2185                                 |
| Wola                                                                                                                                                                                                                                                                                             | a        | 16438                 | 8591                                 | 6593                                                    | 3062                                 | 9845                                     | 5529                                 |
|                                                                                                                                                                                                                                                                                                  | b        | 12697                 | 6260                                 | 4995                                                    | 2140                                 | 7702                                     | 4120                                 |
| Żoliborz                                                                                                                                                                                                                                                                                         | a        | 5287                  | 2348                                 | 1984                                                    | 965                                  | 3303                                     | 1383                                 |
|                                                                                                                                                                                                                                                                                                  | b        | 4518                  | 1624                                 | 1984                                                    | 965                                  | 2534                                     | 659                                  |

1 łącznie z cudzoziemcami. 2 łącznie z 1086 studentami dwóch wydziałów zamiejscowych oraz czterech filii za granicą, wykazanymi w miejscu siedziby uczelni macierzystej (Praga-Północ – 73 studentów; Śródmieście – 1013).

1 Including foreigners. 2 Including 1086 students of two faculty branches and four basic branch sections located abroad, reported in a place of residence of parent institution (Praga-Północ – 73 students; Śródmieście – 1013).



**Tablica 58. Absolwenci uczelni<sup>1</sup> w 2021 r.**  
 Table 58. Graduates of higher education institutions<sup>1</sup> in 2021

| Wyszczególnienie<br>Specification<br>a – według faktycznej lokalizacji<br>zamiejscowych jednostek orga-<br>nizacyjnych<br>the actual place of residence of<br>organisational units in another<br>location<br>b – według siedziby uczelni macie-<br>rzystej<br>the location of parent institution |          | Ogółem<br>Grand total | W tym kobiety<br>Of which<br>females | Z liczby ogółem na studiach<br>Of grand total number of |                                      |                                          |                                      |
|--------------------------------------------------------------------------------------------------------------------------------------------------------------------------------------------------------------------------------------------------------------------------------------------------|----------|-----------------------|--------------------------------------|---------------------------------------------------------|--------------------------------------|------------------------------------------|--------------------------------------|
|                                                                                                                                                                                                                                                                                                  |          |                       |                                      | stacjonarnych<br>full-time programmes                   |                                      | niestacjonarnych<br>part-time programmes |                                      |
|                                                                                                                                                                                                                                                                                                  |          |                       |                                      | razem<br>total                                          | w tym kobiety<br>of which<br>females | razem<br>total                           | w tym kobiety<br>of which<br>females |
| <b>M.st. Warszawa<sup>2</sup></b>                                                                                                                                                                                                                                                                | <b>a</b> | <b>50550</b>          | <b>30432</b>                         | <b>30926</b>                                            | <b>17997</b>                         | <b>19624</b>                             | <b>12435</b>                         |
| <b>Warsaw<sup>2</sup></b>                                                                                                                                                                                                                                                                        | <b>b</b> | <b>51221</b>          | <b>30829</b>                         | <b>31564</b>                                            | <b>18362</b>                         | <b>19657</b>                             | <b>12467</b>                         |
| Bemowo                                                                                                                                                                                                                                                                                           | a        | 2095                  | 574                                  | 1776                                                    | 450                                  | 319                                      | 124                                  |
|                                                                                                                                                                                                                                                                                                  | b        | 2095                  | 574                                  | 1776                                                    | 450                                  | 319                                      | 124                                  |
| Białołęka                                                                                                                                                                                                                                                                                        | a        | 582                   | 277                                  | –                                                       | –                                    | 582                                      | 277                                  |
|                                                                                                                                                                                                                                                                                                  | b        | 582                   | 277                                  | –                                                       | –                                    | 582                                      | 277                                  |
| Bielany                                                                                                                                                                                                                                                                                          | a        | 2958                  | 1881                                 | 2251                                                    | 1377                                 | 707                                      | 504                                  |
|                                                                                                                                                                                                                                                                                                  | b        | 3264                  | 2026                                 | 2557                                                    | 1522                                 | 707                                      | 504                                  |
| Mokotów                                                                                                                                                                                                                                                                                          | a        | 4545                  | 2521                                 | 2595                                                    | 1366                                 | 1950                                     | 1155                                 |
|                                                                                                                                                                                                                                                                                                  | b        | 4589                  | 2558                                 | 2595                                                    | 1366                                 | 1994                                     | 1192                                 |
| Ochota                                                                                                                                                                                                                                                                                           | a        | 4990                  | 4342                                 | 3066                                                    | 2619                                 | 1924                                     | 1723                                 |
|                                                                                                                                                                                                                                                                                                  | b        | 5156                  | 4498                                 | 3066                                                    | 2619                                 | 2090                                     | 1879                                 |
| Praga-Południe                                                                                                                                                                                                                                                                                   | a        | 1623                  | 1253                                 | 866                                                     | 660                                  | 757                                      | 593                                  |
|                                                                                                                                                                                                                                                                                                  | b        | 2666                  | 2079                                 | 1312                                                    | 1000                                 | 1354                                     | 1079                                 |
| Praga-Północ <sup>2</sup>                                                                                                                                                                                                                                                                        | a        | 2733                  | 1537                                 | 1127                                                    | 541                                  | 1606                                     | 996                                  |
|                                                                                                                                                                                                                                                                                                  | b        | 2816                  | 1587                                 | 1127                                                    | 541                                  | 1689                                     | 1046                                 |
| Rembertów                                                                                                                                                                                                                                                                                        | a        | 870                   | 389                                  | 529                                                     | 259                                  | 341                                      | 130                                  |
|                                                                                                                                                                                                                                                                                                  | b        | 870                   | 389                                  | 529                                                     | 259                                  | 341                                      | 130                                  |
| Śródmieście <sup>2</sup>                                                                                                                                                                                                                                                                         | a        | 17777                 | 10166                                | 12963                                                   | 7199                                 | 4814                                     | 2967                                 |
|                                                                                                                                                                                                                                                                                                  | b        | 18311                 | 10443                                | 13332                                                   | 7410                                 | 4979                                     | 3033                                 |
| Targówek                                                                                                                                                                                                                                                                                         | a        | 394                   | 286                                  | 20                                                      | 15                                   | 374                                      | 271                                  |
|                                                                                                                                                                                                                                                                                                  | b        | 394                   | 286                                  | 20                                                      | 15                                   | 374                                      | 271                                  |
| Ursynów                                                                                                                                                                                                                                                                                          | a        | 5271                  | 3343                                 | 3904                                                    | 2501                                 | 1367                                     | 842                                  |
|                                                                                                                                                                                                                                                                                                  | b        | 5568                  | 3569                                 | 3904                                                    | 2501                                 | 1664                                     | 1068                                 |
| Włochy                                                                                                                                                                                                                                                                                           | a        | 1322                  | 749                                  | 205                                                     | 130                                  | 1117                                     | 619                                  |
|                                                                                                                                                                                                                                                                                                  | b        | 1355                  | 763                                  | 205                                                     | 130                                  | 1150                                     | 633                                  |
| Wola                                                                                                                                                                                                                                                                                             | a        | 4016                  | 2493                                 | 1196                                                    | 677                                  | 2820                                     | 1816                                 |
|                                                                                                                                                                                                                                                                                                  | b        | 2449                  | 1409                                 | 713                                                     | 346                                  | 1736                                     | 1063                                 |
| Żoliborz                                                                                                                                                                                                                                                                                         | a        | 1374                  | 621                                  | 428                                                     | 203                                  | 946                                      | 418                                  |
|                                                                                                                                                                                                                                                                                                  | b        | 1106                  | 371                                  | 428                                                     | 203                                  | 678                                      | 168                                  |

<sup>1</sup> Łącznie z cudzoziemcami. <sup>2</sup> Łącznie z 20 absolwentami dwóch wydziałów zamiejscowych oraz dwóch filii za granicą, wykazanymi w miejscu siedziby uczelni macierzystej (Praga-Północ – 18 absolwentów; Śródmieście – 2).

<sup>1</sup> Including foreigners. <sup>2</sup> Including 20 graduates of two faculty branches and two basic branch sections located abroad, reported in a place of residence of parent institution (Praga-Północ – 18 graduates; Śródmieście – 2).

## TABLES

**Tablica 59. Ambulatoryjna opieka zdrowotna w 2021 r.**

Stan w dniu 31 grudnia

Table 59. Out-patient health care in 2021

As of 31 December

| Dzielnice<br>Districts           | Przychodnie<br>Out-patients<br>departments | Praktyki lekarzy<br>i lekarzy dentyków <sup>a</sup><br>Medical and dental<br>practices <sup>a</sup> | Porady udzielone <sup>b</sup><br>(w ciągu roku)<br>Consultations provided <sup>b</sup><br>(during the year) |                                     |
|----------------------------------|--------------------------------------------|-----------------------------------------------------------------------------------------------------|-------------------------------------------------------------------------------------------------------------|-------------------------------------|
|                                  |                                            |                                                                                                     | ogółem<br>total                                                                                             | w tym lekarskie<br>of which medical |
| <b>M.st. Warszawa<br/>Warsaw</b> | <b>1468</b>                                | <b>11</b>                                                                                           | <b>24432216</b>                                                                                             | <b>21805040</b>                     |
| Bemowo                           | 49                                         | –                                                                                                   | 831009                                                                                                      | 700056                              |
| Białołęka                        | 49                                         | 1                                                                                                   | 932452                                                                                                      | 831817                              |
| Bielany                          | 65                                         | –                                                                                                   | 926301                                                                                                      | 812871                              |
| Mokotów                          | 211                                        | 1                                                                                                   | 4672857                                                                                                     | 4172455                             |
| Ochota                           | 105                                        | –                                                                                                   | 1818230                                                                                                     | 1664638                             |
| Praga-Południe                   | 140                                        | 1                                                                                                   | 2216772                                                                                                     | 2002530                             |
| Praga-Północ                     | 52                                         | –                                                                                                   | 1022227                                                                                                     | 960952                              |
| Rembertów                        | 8                                          | –                                                                                                   | 102527                                                                                                      | 93138                               |
| Śródmieście                      | 216                                        | –                                                                                                   | 3706570                                                                                                     | 3233615                             |
| Targówek                         | 65                                         | –                                                                                                   | 919288                                                                                                      | 843878                              |
| Ursus                            | 38                                         | –                                                                                                   | 495686                                                                                                      | 436553                              |
| Ursynów                          | 133                                        | 3                                                                                                   | 1845875                                                                                                     | 1612596                             |
| Wawer                            | 46                                         | 3                                                                                                   | 773449                                                                                                      | 723412                              |
| Wesoła                           | 18                                         | –                                                                                                   | 224061                                                                                                      | 204849                              |
| Wilanów                          | 49                                         | 1                                                                                                   | 655964                                                                                                      | 534309                              |
| Włochy                           | 25                                         | –                                                                                                   | 528514                                                                                                      | 482700                              |
| Wola                             | 146                                        | 1                                                                                                   | 2126905                                                                                                     | 1938775                             |
| Żoliborz                         | 53                                         | –                                                                                                   | 633529                                                                                                      | 555896                              |

a Dane obejmują praktyki, które podpisały kontrakty z NFZ lub z przychodniami. b Łącznie z poradami opłaconymi w przychodniach przez pacjentów; bez porad udzielonych w izbach przyjęć szpitali ogólnych; patrz uwagi metodologiczne na str. 273.

a Data concern practices that have signed contract with the National Health Found or out-patient departments. b Including consultations paid by patients in out-patient departments; excluding consultations provided in admission rooms in general hospitals; see methodological notes on page 273.

**Tablica 60. Porady udzielone<sup>a</sup> przez lekarzy podstawowej opieki zdrowotnej według wieku i płci pacjentów w 2021 r.**Table 60. Consultations provided<sup>a</sup> by primary health care doctors by age and sex of patients in 2021

| Dzielnice<br>Districts           | Ogółem<br>Total | Z liczby ogółem<br>Of total number |                                                                     |                                                                  |
|----------------------------------|-----------------|------------------------------------|---------------------------------------------------------------------|------------------------------------------------------------------|
|                                  |                 | kobietom<br>females                | dzieciom i młodzieży<br>do lat 18<br>children and youth<br>up to 18 | osobom w wieku 65 lat<br>i więcej<br>persons aged 65<br>and more |
| <b>M.st. Warszawa<br/>Warsaw</b> | <b>6265859</b>  | <b>3709087</b>                     | <b>1405060</b>                                                      | <b>2303759</b>                                                   |
| Bemowo                           | 383481          | 213155                             | 112010                                                              | 126549                                                           |
| Białołęka                        | 472204          | 265553                             | 176346                                                              | 84192                                                            |
| Bielany                          | 349028          | 211008                             | 67255                                                               | 155592                                                           |
| Mokotów                          | 624721          | 385062                             | 101933                                                              | 289437                                                           |
| Ochota                           | 319725          | 191988                             | 67586                                                               | 113950                                                           |
| Praga-Południe                   | 697753          | 412071                             | 144117                                                              | 275440                                                           |
| Praga-Północ                     | 306964          | 186769                             | 51987                                                               | 111575                                                           |
| Rembertów                        | 58821           | 32776                              | 9319                                                                | 25776                                                            |
| Śródmieście                      | 563213          | 342919                             | 66584                                                               | 257127                                                           |
| Targówek                         | 359727          | 218737                             | 64858                                                               | 150448                                                           |
| Ursus                            | 269815          | 154776                             | 78621                                                               | 78993                                                            |
| Ursynów                          | 454747          | 272872                             | 105092                                                              | 173879                                                           |
| Wawer                            | 292584          | 168324                             | 69998                                                               | 99511                                                            |
| Wesoła                           | 154815          | 89426                              | 36358                                                               | 51416                                                            |
| Wilanów                          | 196511          | 106349                             | 86676                                                               | 35777                                                            |
| Włochy                           | 131002          | 76257                              | 29754                                                               | 45374                                                            |
| Wola                             | 460356          | 277917                             | 101802                                                              | 172944                                                           |
| Żoliborz                         | 170392          | 103128                             | 34764                                                               | 55779                                                            |

a łącznie z poradami opłacanymi w przychodniach przez pacjentów; patrz uwagi metodologiczne na str. 273.

a Including consultations paid by patients in out-patient departments; see methodological notes on page 273.

## TABLES

**Tablica 61. Porady udzielone<sup>a</sup> przez lekarzy specjalistów według płci i wieku pacjentów w 2021 r.**  
 Table 61. Consultations provided<sup>a</sup> by medical specialists by sex and age of patients in 2021

| Dzielnice<br>Districts           | Ogółem<br>Total | Z liczby ogółem<br>Of total number |                                                                     |                                                                  |
|----------------------------------|-----------------|------------------------------------|---------------------------------------------------------------------|------------------------------------------------------------------|
|                                  |                 | kobietom<br>females                | dzieciom i młodzieży<br>do lat 18<br>children and youth<br>up to 18 | osobom w wieku 65 lat<br>i więcej<br>persons aged 65<br>and more |
| <b>M.st. Warszawa<br/>Warsaw</b> | <b>15539181</b> | <b>9708880</b>                     | <b>2285678</b>                                                      | <b>3373469</b>                                                   |
| Bemowo                           | 316575          | 212412                             | 32591                                                               | 122786                                                           |
| Białołęka                        | 359613          | 228987                             | 87650                                                               | 41183                                                            |
| Bielany                          | 463843          | 301558                             | 37416                                                               | 155397                                                           |
| Mokotów                          | 3547734         | 2179790                            | 560168                                                              | 544836                                                           |
| Ochota                           | 1344913         | 811174                             | 212828                                                              | 332275                                                           |
| Praga-Południe                   | 1304777         | 821564                             | 205012                                                              | 331934                                                           |
| Praga-Północ                     | 653988          | 388052                             | 71833                                                               | 167863                                                           |
| Rembertów                        | 34317           | 21644                              | 2017                                                                | 13667                                                            |
| Śródmieście                      | 2670402         | 1720221                            | 316939                                                              | 565496                                                           |
| Targówek                         | 484151          | 322778                             | 42041                                                               | 163179                                                           |
| Ursus                            | 166738          | 107265                             | 18831                                                               | 37893                                                            |
| Ursynów                          | 1157849         | 735683                             | 99761                                                               | 317350                                                           |
| Wawer                            | 430828          | 230441                             | 169986                                                              | 130252                                                           |
| Wesoła                           | 50034           | 33085                              | 5309                                                                | 12281                                                            |
| Wilanów                          | 337798          | 216795                             | 73492                                                               | 24460                                                            |
| Włochy                           | 351698          | 196771                             | 74612                                                               | 39514                                                            |
| Wola                             | 1478419         | 937128                             | 209614                                                              | 277296                                                           |
| Żoliborz                         | 385504          | 243532                             | 65578                                                               | 95807                                                            |

<sup>a</sup> Bez porad udzielanych w izbach przyjęć szpitali ogólnych; łącznie z poradami opłaconymi w przychodniach przez pacjentów; patrz uwagi metodologiczne na str. 273.

<sup>a</sup> Excluding consultations provided by doctors in admission rooms in general hospitals; including consultations paid by patients in out-patient departments; see methodological notes on page 273.

**Tablica 62. Porady udzielone<sup>a</sup> przez lekarzy specjalistów według specjalizacji w 2021 r.**  
 Table 62. Consultations provided<sup>a</sup> by medical specialists by specialisation in 2021

| Dzielnice<br>Districts           | Ogółem<br>Total | W tym w poradniach<br>Of which in out-patient clinics |                                     |                                                                |                                   |                                 |                                    |                                           |                              |
|----------------------------------|-----------------|-------------------------------------------------------|-------------------------------------|----------------------------------------------------------------|-----------------------------------|---------------------------------|------------------------------------|-------------------------------------------|------------------------------|
|                                  |                 | chirurgicznych<br>surgical                            | dermatologicznych<br>dermatological | ginekologiczno-<br>płożniczych<br>gynaecological-<br>obstetric | kardiologicznych<br>cardiological | neurologicznych<br>neurological | okulistycznych<br>ophthalmological | otolaryngologicznych<br>otolaryngological | pediatrycznych<br>paediatric |
| <b>M.st. Warszawa<br/>Warsaw</b> | <b>15539181</b> | <b>2014028</b>                                        | <b>845301</b>                       | <b>1747089</b>                                                 | <b>738518</b>                     | <b>583335</b>                   | <b>1374003</b>                     | <b>745746</b>                             | <b>755922</b>                |
| Bemowo                           | 316575          | 40965                                                 | 9472                                | 52649                                                          | 17465                             | 11186                           | 32415                              | 14692                                     | 5962                         |
| Białołęka                        | 359613          | 47575                                                 | 16704                               | 50079                                                          | 15565                             | 15369                           | 39108                              | 16317                                     | 27976                        |
| Bielany                          | 463843          | 59493                                                 | 11661                               | 69590                                                          | 22825                             | 25219                           | 67261                              | 19796                                     | 13328                        |
| Mokotów                          | 3547734         | 293498                                                | 218045                              | 351077                                                         | 126227                            | 126755                          | 287378                             | 165385                                    | 244386                       |
| Ochota                           | 1344913         | 222333                                                | 74854                               | 103688                                                         | 57812                             | 68763                           | 96020                              | 85542                                     | 52056                        |
| Praga-Południe                   | 1304777         | 194590                                                | 67321                               | 176476                                                         | 82919                             | 46094                           | 130760                             | 49853                                     | 68077                        |
| Praga-Północ                     | 653988          | 90404                                                 | 35740                               | 56305                                                          | 26062                             | 40324                           | 57886                              | 25865                                     | 16285                        |
| Rembertów                        | 34317           | 2821                                                  | 3573                                | 6334                                                           | 101                               | 2616                            | 2088                               | 3223                                      | 333                          |
| Śródmieście                      | 2670402         | 381367                                                | 127777                              | 316177                                                         | 118613                            | 92680                           | 301638                             | 135320                                    | 96474                        |
| Targówek                         | 484151          | 86274                                                 | 15704                               | 77081                                                          | 39191                             | 18262                           | 32282                              | 36091                                     | 6904                         |
| Ursus                            | 166738          | 11848                                                 | 26735                               | 25859                                                          | 11741                             | 6521                            | 10806                              | 9141                                      | 5826                         |
| Ursynów                          | 1157849         | 160883                                                | 68479                               | 129053                                                         | 34920                             | 21568                           | 73041                              | 30406                                     | 28502                        |
| Wawer                            | 430828          | 58163                                                 | 17928                               | 24966                                                          | 96270                             | 22801                           | 32163                              | 35195                                     | 3745                         |
| Wesoła                           | 50034           | 10538                                                 | 5484                                | 9182                                                           | 7042                              | 3649                            | 2100                               | 1050                                      | 757                          |
| Wilanów                          | 337798          | 26409                                                 | 45870                               | 58184                                                          | 9974                              | 10836                           | 28681                              | 16395                                     | 34997                        |
| Włochy                           | 351698          | 57692                                                 | 12919                               | 25052                                                          | 10507                             | 7069                            | 18264                              | 15995                                     | 60718                        |
| Wola                             | 1478419         | 205631                                                | 58321                               | 180549                                                         | 44368                             | 52416                           | 138377                             | 52346                                     | 75177                        |
| Żoliborz                         | 385504          | 63544                                                 | 28714                               | 34788                                                          | 16916                             | 11207                           | 23735                              | 33134                                     | 14419                        |

<sup>a</sup> Bez porad udzielanych w izbach przyjęć szpitali ogólnych; łącznie z poradami opłaconymi w przychodniach przez pacjentów; patrz uwagi metodologiczne na str. 273.

<sup>a</sup> Excluding consultations provided by doctors in admission rooms in general hospitals; including consultations paid by patients in out-patient departments; see methodological notes on page 273.

## TABLES

**Tablica 63. Porady udzielone<sup>a</sup> przez lekarzy dentyków według płci i wieku pacjentów w 2021 r.**  
 Table 63. Consultations provided<sup>a</sup> by dentists by sex and age of patients in 2021

| Dzielnice<br>Districts           | Ogółem<br>Total | Z liczby ogółem<br>Of total number |                                                                     |                                                                  |
|----------------------------------|-----------------|------------------------------------|---------------------------------------------------------------------|------------------------------------------------------------------|
|                                  |                 | kobietom<br>females                | dzieciom i młodzieży<br>do lat 18<br>children and youth<br>up to 18 | osobom w wieku 65 lat<br>i więcej<br>persons aged 65<br>and more |
| <b>M.st. Warszawa<br/>Warsaw</b> | <b>2627176</b>  | <b>1490497</b>                     | <b>594191</b>                                                       | <b>439030</b>                                                    |
| Bemowo                           | 130953          | 73223                              | 37101                                                               | 26442                                                            |
| Białołęka                        | 100635          | 52681                              | 29021                                                               | 7846                                                             |
| Bielany                          | 113430          | 64710                              | 23772                                                               | 19746                                                            |
| Mokotów                          | 500402          | 277739                             | 76081                                                               | 73709                                                            |
| Ochota                           | 153592          | 85763                              | 43303                                                               | 29889                                                            |
| Praga-Południe                   | 214242          | 122479                             | 54589                                                               | 42409                                                            |
| Praga-Północ                     | 61275           | 35664                              | 11673                                                               | 13151                                                            |
| Rembertów                        | 9389            | 5276                               | 1564                                                                | 2033                                                             |
| Śródmieście                      | 472955          | 281255                             | 86122                                                               | 84548                                                            |
| Targówek                         | 75410           | 44369                              | 15237                                                               | 18350                                                            |
| Ursus                            | 59133           | 32277                              | 16453                                                               | 7714                                                             |
| Ursynów                          | 233279          | 133678                             | 80059                                                               | 35961                                                            |
| Wawer                            | 50037           | 28267                              | 15006                                                               | 9522                                                             |
| Wesoła                           | 19212           | 9903                               | 1875                                                                | 3594                                                             |
| Wilanów                          | 121655          | 67697                              | 22159                                                               | 22478                                                            |
| Włochy                           | 45814           | 26223                              | 12096                                                               | 7871                                                             |
| Wola                             | 188130          | 105289                             | 40097                                                               | 22892                                                            |
| Żoliborz                         | 77633           | 44004                              | 27983                                                               | 10875                                                            |

a łącznie z poradami opłacanymi w przychodniach przez pacjentów.

a Including consultations paid by patients in out-patient departments.

**Tablica 64. Porady udzielone<sup>a</sup> przez lekarzy dentyków według specjalizacji w 2021 r.**  
**Table 64. Consultations provided<sup>a</sup> by dentists by specialisation in 2021**

| Dzielnice<br>Districts           | Ogółem<br>Total | W tym w poradniach<br>Of which in out-patient clinics |                                                 |                                                     |                                 |
|----------------------------------|-----------------|-------------------------------------------------------|-------------------------------------------------|-----------------------------------------------------|---------------------------------|
|                                  |                 | stomatologicznych<br>dental                           | chirurgii<br>stomatologicznej<br>dental surgery | protetyki<br>stomatologicznej<br>dental prosthetics | ortodontycznych<br>orthodontics |
| <b>M.st. Warszawa<br/>Warsaw</b> | <b>2627176</b>  | <b>1715291</b>                                        | <b>233546</b>                                   | <b>230704</b>                                       | <b>333191</b>                   |
| Bemowo                           | 130953          | 100256                                                | 5027                                            | 7219                                                | 14631                           |
| Białołęka                        | 100635          | 80259                                                 | 7022                                            | 2872                                                | 7533                            |
| Bielany                          | 113430          | 84814                                                 | 9280                                            | 5807                                                | 8798                            |
| Mokotów                          | 500402          | 298902                                                | 45838                                           | 53715                                               | 58115                           |
| Ochota                           | 153592          | 83919                                                 | 20522                                           | 14811                                               | 22595                           |
| Praga-Południe                   | 214242          | 145926                                                | 16102                                           | 18062                                               | 21953                           |
| Praga-Północ                     | 61275           | 40802                                                 | 6202                                            | 5396                                                | 6857                            |
| Rembertów                        | 9389            | 8396                                                  | 487                                             | 506                                                 | -                               |
| Śródmieście                      | 472955          | 277009                                                | 63489                                           | 53523                                               | 69586                           |
| Targówek                         | 75410           | 57535                                                 | 6569                                            | 4768                                                | 3914                            |
| Ursus                            | 59133           | 49176                                                 | 2340                                            | 3187                                                | 3713                            |
| Ursynów                          | 233279          | 152740                                                | 17668                                           | 22619                                               | 35447                           |
| Wawer                            | 50037           | 39822                                                 | 5009                                            | 1724                                                | 2129                            |
| Wesoła                           | 19212           | 18965                                                 | 87                                              | 120                                                 | -                               |
| Wilanów                          | 121655          | 76546                                                 | 5963                                            | 10665                                               | 24667                           |
| Włochy                           | 45814           | 31688                                                 | 3251                                            | 6438                                                | 4016                            |
| Wola                             | 188130          | 123133                                                | 13753                                           | 13082                                               | 30134                           |
| Żoliborz                         | 77633           | 45403                                                 | 4937                                            | 6190                                                | 19103                           |

<sup>a</sup> łącznie z poradami opłacanymi w przychodniach przez pacjentów.  
<sup>a</sup> Including consultations paid by patients in out-patient departments.

## TABLES

**Tablica 65. Apteki ogólnodostępne w 2021 r.**

Stan w dniu 31 grudnia

Table 65. Generally available pharmacies in 2021

As of 31 December

| Dzielnice<br>Districts           | Apteki<br>Pharmacies | Farmaceuci<br>Pharmacists |                                   | Ludność<br>na 1 aptekę<br>Population per<br>pharmacy |
|----------------------------------|----------------------|---------------------------|-----------------------------------|------------------------------------------------------|
|                                  |                      | ogółem<br>total           | w tym kobiety<br>of which females |                                                      |
| <b>M.st. Warszawa<br/>Warsaw</b> | <b>600</b>           | <b>1727</b>               | <b>1497</b>                       | <b>3105</b>                                          |
| Bemowo                           | 33                   | 97                        | 90                                | 3914                                                 |
| Białołęka                        | 29                   | 87                        | 73                                | 5279                                                 |
| Bielany                          | 36                   | 99                        | 82                                | 3708                                                 |
| Mokotów                          | 75                   | 222                       | 192                               | 3012                                                 |
| Ochota                           | 33                   | 95                        | 82                                | 2454                                                 |
| Praga-Południe                   | 65                   | 186                       | 163                               | 2874                                                 |
| Praga-Północ                     | 24                   | 60                        | 45                                | 2536                                                 |
| Rembertów                        | 7                    | 17                        | 12                                | 3524                                                 |
| Śródmieście                      | 61                   | 195                       | 159                               | 1672                                                 |
| Targówek                         | 36                   | 107                       | 96                                | 3451                                                 |
| Ursus                            | 14                   | 42                        | 36                                | 4812                                                 |
| Ursynów                          | 50                   | 141                       | 128                               | 3029                                                 |
| Wawer                            | 27                   | 69                        | 64                                | 3200                                                 |
| Wesoła                           | 8                    | 22                        | 21                                | 3298                                                 |
| Wilanów                          | 14                   | 44                        | 38                                | 3655                                                 |
| Włochy                           | 16                   | 43                        | 38                                | 3080                                                 |
| Wola                             | 54                   | 152                       | 135                               | 2799                                                 |
| Żoliborz                         | 18                   | 49                        | 43                                | 3257                                                 |



**Tablica 66. Żłobki i kluby dziecięce w 2021 r.**

Stan w dniu 31 grudnia

Table 66. Nurseries and children's clubs in 2021

As of 31 December

| Dzielnice<br>Districts           | Placówki<br>Establishments | Miejsca<br>Places | Dzieci<br>Children | Dzieci przebywające<br>(w ciągu roku)<br>Children staying<br>(during the year) |
|----------------------------------|----------------------------|-------------------|--------------------|--------------------------------------------------------------------------------|
| <b>Ogółem<br/>Total</b>          |                            |                   |                    |                                                                                |
| <b>M.st. Warszawa<br/>Warsaw</b> | <b>403</b>                 | <b>17363</b>      | <b>15817</b>       | <b>25323</b>                                                                   |
| Bemowo                           | 27                         | 1137              | 1035               | 1609                                                                           |
| Białołęka                        | 53                         | 1876              | 1590               | 2648                                                                           |
| Bielany                          | 24                         | 1097              | 1012               | 1675                                                                           |
| Mokotów                          | 37                         | 1776              | 1657               | 2715                                                                           |
| Ochota                           | 13                         | 574               | 495                | 845                                                                            |
| Praga-Południe                   | 36                         | 1694              | 1502               | 2311                                                                           |
| Praga-Północ                     | 9                          | 470               | 444                | 716                                                                            |
| Rembertów                        | 4                          | 198               | 200                | 318                                                                            |
| Śródmieście                      | 12                         | 801               | 804                | 1365                                                                           |
| Targówek                         | 21                         | 894               | 822                | 1226                                                                           |
| Ursus                            | 23                         | 979               | 895                | 1324                                                                           |
| Ursynów                          | 34                         | 1895              | 1749               | 2694                                                                           |
| Wawer                            | 14                         | 607               | 605                | 978                                                                            |
| Wesoła                           | 9                          | 298               | 237                | 408                                                                            |
| Wilanów                          | 21                         | 710               | 587                | 898                                                                            |
| Włochy                           | 16                         | 579               | 486                | 792                                                                            |
| Wola                             | 32                         | 1324              | 1276               | 2051                                                                           |
| Żoliborz                         | 18                         | 454               | 421                | 750                                                                            |
| <b>Żłobki<br/>Nurseries</b>      |                            |                   |                    |                                                                                |
| <b>M.st. Warszawa<br/>Warsaw</b> | <b>375</b>                 | <b>16918</b>      | <b>15457</b>       | <b>24764</b>                                                                   |
| Bemowo                           | 22                         | 1039              | 960                | 1485                                                                           |
| Białołęka                        | 51                         | 1853              | 1567               | 2613                                                                           |
| Bielany                          | 24                         | 1097              | 1012               | 1675                                                                           |
| Mokotów                          | 32                         | 1693              | 1595               | 2623                                                                           |
| Ochota                           | 12                         | 561               | 482                | 820                                                                            |
| Praga-Południe                   | 34                         | 1671              | 1480               | 2280                                                                           |
| Praga-Północ                     | 9                          | 470               | 444                | 716                                                                            |
| Rembertów                        | 4                          | 198               | 200                | 318                                                                            |

## TABLES

**Tablica 66. Żłobki i kluby dziecięce w 2021 r. (dok.)**

Stan w dniu 31 grudnia

Table 66. Nurseries and children's clubs in 2021 (cont.)

As of 31 December

| Dzielnice<br>Districts                     | Placówki<br>Establishments | Miejsca<br>Places | Dzieci<br>Children | Dzieci przebywające<br>(w ciągu roku)<br>Children staying<br>(during the year) |
|--------------------------------------------|----------------------------|-------------------|--------------------|--------------------------------------------------------------------------------|
| <b>Żłobki (dok.)</b><br>Nurseries (cont.)  |                            |                   |                    |                                                                                |
| Śródmieście                                | 12                         | 801               | 804                | 1365                                                                           |
| Targówek                                   | 21                         | 894               | 822                | 1226                                                                           |
| Ursus                                      | 20                         | 916               | 838                | 1236                                                                           |
| Ursynów                                    | 33                         | 1881              | 1748               | 2691                                                                           |
| Wawer                                      | 14                         | 607               | 605                | 978                                                                            |
| Wesoła                                     | 8                          | 288               | 228                | 392                                                                            |
| Wilanów                                    | 20                         | 691               | 575                | 884                                                                            |
| Włochy                                     | 16                         | 579               | 486                | 792                                                                            |
| Wola                                       | 29                         | 1279              | 1235               | 1996                                                                           |
| Żoliborz                                   | 14                         | 400               | 376                | 674                                                                            |
| <b>Kluby dziecięce</b><br>Children's clubs |                            |                   |                    |                                                                                |
| <b>M.st. Warszawa</b><br><b>Warsaw</b>     | <b>28</b>                  | <b>445</b>        | <b>360</b>         | <b>559</b>                                                                     |
| Bemowo                                     | 5                          | 98                | 75                 | 124                                                                            |
| Białołęka                                  | 2                          | 23                | 23                 | 35                                                                             |
| Bielany                                    | –                          | –                 | –                  | –                                                                              |
| Mokotów                                    | 5                          | 83                | 62                 | 92                                                                             |
| Ochota                                     | 1                          | 13                | 13                 | 25                                                                             |
| Praga-Południe                             | 2                          | 23                | 22                 | 31                                                                             |
| Praga-Północ                               | –                          | –                 | –                  | –                                                                              |
| Rembertów                                  | –                          | –                 | –                  | –                                                                              |
| Śródmieście                                | –                          | –                 | –                  | –                                                                              |
| Targówek                                   | –                          | –                 | –                  | –                                                                              |
| Ursus                                      | 3                          | 63                | 57                 | 88                                                                             |
| Ursynów                                    | 1                          | 14                | 1                  | 3                                                                              |
| Wawer                                      | –                          | –                 | –                  | –                                                                              |
| Wesoła                                     | 1                          | 10                | 9                  | 16                                                                             |
| Wilanów                                    | 1                          | 19                | 12                 | 14                                                                             |
| Włochy                                     | –                          | –                 | –                  | –                                                                              |
| Wola                                       | 3                          | 45                | 41                 | 55                                                                             |
| Żoliborz                                   | 4                          | 54                | 45                 | 76                                                                             |

**Tablica 67. Instytucjonalna piecza zastępcza oraz placówki wsparcia dziennego<sup>1</sup> w 2021 r.**Table 67. Institutional foster care and day-support centres<sup>1</sup> in 2021**A. Placówki opiekuńczo-wychowawcze**

## A. Care and education centres

| Wyszczególnienie<br>Specification                           |                                                                    | Ogółem<br>Total | Socjalizacyjne<br>Socialisation | Interwencyjne<br>Intervention | Specjalistyczno-<br>-terapeutyczne<br>Specialist<br>therapy | Rodzinne<br>Family |
|-------------------------------------------------------------|--------------------------------------------------------------------|-----------------|---------------------------------|-------------------------------|-------------------------------------------------------------|--------------------|
| a – placówki (stan w dniu 31.12.)<br>centres (as of 31.12.) | b – wychowankowie (stan w dniu 31.12.)<br>residents (as of 31.12.) |                 |                                 |                               |                                                             |                    |
| <b>M.st. Warszawa</b><br><b>Warsaw</b>                      | <b>a</b>                                                           | <b>54</b>       | <b>44</b>                       | <b>3</b>                      | <b>2</b>                                                    | <b>5</b>           |
|                                                             | <b>b</b>                                                           | <b>684</b>      | <b>581</b>                      | <b>47</b>                     | <b>30</b>                                                   | <b>26</b>          |
|                                                             | <b>c</b>                                                           | <b>23</b>       | <b>18</b>                       | <b>1</b>                      | <b>3</b>                                                    | <b>1</b>           |
| Bemowo                                                      | a                                                                  | 3               | 3                               | –                             | –                                                           | –                  |
|                                                             | b                                                                  | 41              | 41                              | –                             | –                                                           | –                  |
|                                                             | c                                                                  | –               | –                               | –                             | –                                                           | –                  |
| Białołęka                                                   | a                                                                  | 4               | 3                               | –                             | –                                                           | 1                  |
|                                                             | b                                                                  | 50              | 43                              | –                             | –                                                           | 7                  |
|                                                             | c                                                                  | 3               | 3                               | –                             | –                                                           | –                  |
| Bielany                                                     | a                                                                  | 4               | 4                               | –                             | –                                                           | –                  |
|                                                             | b                                                                  | 69              | 69                              | –                             | –                                                           | –                  |
|                                                             | c                                                                  | –               | –                               | –                             | –                                                           | –                  |
| Mokotów                                                     | a                                                                  | 8               | 7                               | 1                             | –                                                           | –                  |
|                                                             | b                                                                  | 87              | 72                              | 15                            | –                                                           | –                  |
|                                                             | c                                                                  | 3               | 2                               | 1                             | –                                                           | –                  |
| Ochota                                                      | a                                                                  | 5               | 2                               | –                             | 2                                                           | 1                  |
|                                                             | b                                                                  | 66              | 34                              | –                             | 30                                                          | 2                  |
|                                                             | c                                                                  | 6               | 3                               | –                             | 3                                                           | –                  |
| Praga-Południe                                              | a                                                                  | 2               | 2                               | –                             | –                                                           | –                  |
|                                                             | b                                                                  | 21              | 21                              | –                             | –                                                           | –                  |
|                                                             | c                                                                  | 3               | 3                               | –                             | –                                                           | –                  |
| Praga-Północ                                                | a                                                                  | 7               | 5                               | 1                             | –                                                           | 1                  |
|                                                             | b                                                                  | 90              | 72                              | 14                            | –                                                           | 4                  |
|                                                             | c                                                                  | 1               | 1                               | –                             | –                                                           | –                  |
| Rembertów                                                   | a                                                                  | 1               | 1                               | –                             | –                                                           | –                  |
|                                                             | b                                                                  | 10              | 10                              | –                             | –                                                           | –                  |
|                                                             | c                                                                  | 1               | 1                               | –                             | –                                                           | –                  |
| Śródmieście                                                 | a                                                                  | 6               | 5                               | –                             | –                                                           | 1                  |
|                                                             | b                                                                  | 84              | 79                              | –                             | –                                                           | 5                  |
|                                                             | c                                                                  | 2               | 2                               | –                             | –                                                           | –                  |
| Targówek                                                    | a                                                                  | 3               | 3                               | –                             | –                                                           | –                  |
|                                                             | b                                                                  | 37              | 37                              | –                             | –                                                           | –                  |
|                                                             | c                                                                  | 1               | 1                               | –                             | –                                                           | –                  |
| Ursus                                                       | a                                                                  | 1               | 1                               | –                             | –                                                           | –                  |
|                                                             | b                                                                  | 12              | 12                              | –                             | –                                                           | –                  |
|                                                             | c                                                                  | 2               | 2                               | –                             | –                                                           | –                  |
| Ursynów                                                     | a                                                                  | 1               | 1                               | –                             | –                                                           | –                  |
|                                                             | b                                                                  | 15              | 15                              | –                             | –                                                           | –                  |
|                                                             | c                                                                  | –               | –                               | –                             | –                                                           | –                  |
| Wawer                                                       | a                                                                  | 1               | 1                               | –                             | –                                                           | –                  |
|                                                             | b                                                                  | 14              | 14                              | –                             | –                                                           | –                  |
|                                                             | c                                                                  | –               | –                               | –                             | –                                                           | –                  |

1 Patrz uwagi metodologiczne na str. 274.

1 See methodological notes on page 274.

**Tablica 67. Instytucjonalna piecza zastępcza oraz placówki wsparcia dziennego<sup>1</sup> w 2021 r. (cd.)**Table 67. Institutional foster care and day-support centres<sup>1</sup> in 2021 (cont.)**A. Placówki opiekuńczo-wychowawcze (dok.)**

## A. Care and education centres (cont.)

| Wyszczególnienie<br>Specification                           |                                                                    | Ogółem<br>Total | Socjalizacyjne<br>Socialisation | Interwencyjne<br>Intervention | Specjalistyczno-<br>-terapeutyczne<br>Specialist<br>therapy | Rodzinne<br>Family |
|-------------------------------------------------------------|--------------------------------------------------------------------|-----------------|---------------------------------|-------------------------------|-------------------------------------------------------------|--------------------|
| a – placówki (stan w dniu 31.12.)<br>centres (as of 31.12.) | b – wychowankowie (stan w dniu 31.12.)<br>residents (as of 31.12.) |                 |                                 |                               |                                                             |                    |
| Wesoła                                                      | a                                                                  | 1               | –                               | –                             | –                                                           | 1                  |
|                                                             | b                                                                  | 8               | –                               | –                             | –                                                           | 8                  |
|                                                             | c                                                                  | 1               | –                               | –                             | –                                                           | 1                  |
| Wola                                                        | a                                                                  | 4               | 4                               | –                             | –                                                           | –                  |
|                                                             | b                                                                  | 47              | 47                              | –                             | –                                                           | –                  |
|                                                             | c                                                                  | –               | –                               | –                             | –                                                           | –                  |
| Żoliborz                                                    | a                                                                  | 3               | 2                               | 1                             | –                                                           | –                  |
|                                                             | b                                                                  | 33              | 15                              | 18                            | –                                                           | –                  |
|                                                             | c                                                                  | –               | –                               | –                             | –                                                           | –                  |

**B. Placówki wsparcia dziennego**

## B. Day-support centres

| Wyszczególnienie<br>Specification                           |                                                                    | Ogółem<br>Total | Opiekuńcze<br>General care | Specjalistyczne<br>Specialised | Pracy<br>podwórkowej<br>Street work | W połączonych<br>formach<br>In the<br>combination<br>of the forms |
|-------------------------------------------------------------|--------------------------------------------------------------------|-----------------|----------------------------|--------------------------------|-------------------------------------|-------------------------------------------------------------------|
| a – placówki (stan w dniu 31.12.)<br>centres (as of 31.12.) | b – wychowankowie (stan w dniu 31.12.)<br>residents (as of 31.12.) |                 |                            |                                |                                     |                                                                   |
| <b>M.st. Warszawa</b><br>Warsaw                             | a                                                                  | <b>81</b>       | <b>38</b>                  | <b>16</b>                      | <b>4</b>                            | <b>23</b>                                                         |
|                                                             | b                                                                  | <b>2448</b>     | <b>1086</b>                | <b>390</b>                     | <b>77</b>                           | <b>895</b>                                                        |
|                                                             | c                                                                  | <b>204</b>      | <b>77</b>                  | <b>74</b>                      | <b>2</b>                            | <b>51</b>                                                         |
| Bemowo                                                      | a                                                                  | 3               | 2                          | –                              | –                                   | 1                                                                 |
|                                                             | b                                                                  | 125             | 95                         | –                              | –                                   | 30                                                                |
|                                                             | c                                                                  | 16              | 6                          | –                              | –                                   | 10                                                                |
| Białołęka                                                   | a                                                                  | 2               | 1                          | –                              | –                                   | 1                                                                 |
|                                                             | b                                                                  | 67              | 35                         | –                              | –                                   | 32                                                                |
|                                                             | c                                                                  | –               | –                          | –                              | –                                   | –                                                                 |
| Bielany                                                     | a                                                                  | 6               | 2                          | –                              | –                                   | 4                                                                 |
|                                                             | b                                                                  | 250             | 77                         | –                              | –                                   | 173                                                               |
|                                                             | c                                                                  | 11              | 2                          | –                              | –                                   | 9                                                                 |
| Mokotów                                                     | a                                                                  | 6               | 3                          | 1                              | –                                   | 2                                                                 |
|                                                             | b                                                                  | 152             | 48                         | 25                             | –                                   | 79                                                                |
|                                                             | c                                                                  | 4               | 1                          | 2                              | –                                   | 1                                                                 |
| Ochota                                                      | a                                                                  | 3               | 1                          | 1                              | –                                   | 1                                                                 |
|                                                             | b                                                                  | 75              | 30                         | 15                             | –                                   | 30                                                                |
|                                                             | c                                                                  | 14              | 14                         | –                              | –                                   | –                                                                 |

1 Patrz uwagi metodologiczne na str. 274.

1 See methodological notes on page 274.

**Tablica 67. Instytucjonalna piecza zastępcza oraz placówki wsparcia dziennego<sup>1</sup> w 2021 r. (dok.)**Table 67. Institutional foster care and day-support centres<sup>1</sup> in 2021 (cont.)**B. Placówki wsparcia dziennego (dok.)****B. Day-support centres (cont.)**

| Wyszczególnienie<br>Specification                           |                                                                    | Ogółem<br>Total | Opiekuńcze<br>General care | Specjalistyczne<br>Specialised | Pracy<br>podwórkowej<br>Street work | W połączonych<br>formach<br>In the<br>combination<br>of the forms |
|-------------------------------------------------------------|--------------------------------------------------------------------|-----------------|----------------------------|--------------------------------|-------------------------------------|-------------------------------------------------------------------|
| a – placówki (stan w dniu 31.12.)<br>centres (as of 31.12.) | b – wychowankowie (stan w dniu 31.12.)<br>residents (as of 31.12.) |                 |                            |                                |                                     |                                                                   |
| c – wolontariusze<br>volunteers                             |                                                                    |                 |                            |                                |                                     |                                                                   |
| Praga-Południe                                              | a                                                                  | 7               | 1                          | 1                              | 2                                   | 3                                                                 |
|                                                             | b                                                                  | 224             | 37                         | 22                             | 44                                  | 121                                                               |
|                                                             | c                                                                  | 23              | 2                          | 16                             | 2                                   | 3                                                                 |
| Praga-Północ                                                | a                                                                  | 13              | 8                          | –                              | 1                                   | 4                                                                 |
|                                                             | b                                                                  | 305             | 160                        | –                              | 21                                  | 124                                                               |
|                                                             | c                                                                  | 33              | 19                         | –                              | –                                   | 14                                                                |
| Rembertów                                                   | a                                                                  | 1               | –                          | –                              | 1                                   | –                                                                 |
|                                                             | b                                                                  | 12              | –                          | –                              | 12                                  | –                                                                 |
|                                                             | c                                                                  | –               | –                          | –                              | –                                   | –                                                                 |
| Śródmieście                                                 | a                                                                  | 8               | 2                          | 5                              | –                                   | 1                                                                 |
|                                                             | b                                                                  | 265             | 61                         | 129                            | –                                   | 75                                                                |
|                                                             | c                                                                  | 48              | 10                         | 38                             | –                                   | –                                                                 |
| Targówek                                                    | a                                                                  | 2               | 2                          | –                              | –                                   | –                                                                 |
|                                                             | b                                                                  | 82              | 82                         | –                              | –                                   | –                                                                 |
|                                                             | c                                                                  | 1               | 1                          | –                              | –                                   | –                                                                 |
| Ursus                                                       | a                                                                  | 4               | 3                          | –                              | –                                   | 1                                                                 |
|                                                             | b                                                                  | 88              | 70                         | –                              | –                                   | 18                                                                |
|                                                             | c                                                                  | 12              | 12                         | –                              | –                                   | –                                                                 |
| Ursynów                                                     | a                                                                  | 4               | –                          | 3                              | –                                   | 1                                                                 |
|                                                             | b                                                                  | 130             | –                          | 90                             | –                                   | 40                                                                |
|                                                             | c                                                                  | 7               | –                          | 7                              | –                                   | –                                                                 |
| Wawer                                                       | a                                                                  | 5               | 3                          | 1                              | –                                   | 1                                                                 |
|                                                             | b                                                                  | 153             | 83                         | 20                             | –                                   | 50                                                                |
|                                                             | c                                                                  | 2               | 1                          | 1                              | –                                   | –                                                                 |
| Wesoła                                                      | a                                                                  | 4               | 4                          | –                              | –                                   | –                                                                 |
|                                                             | b                                                                  | 120             | 120                        | –                              | –                                   | –                                                                 |
|                                                             | c                                                                  | –               | –                          | –                              | –                                   | –                                                                 |
| Włochy                                                      | a                                                                  | 3               | –                          | 2                              | –                                   | 1                                                                 |
|                                                             | b                                                                  | 78              | –                          | 40                             | –                                   | 38                                                                |
|                                                             | c                                                                  | 18              | –                          | 7                              | –                                   | 11                                                                |
| Wola                                                        | a                                                                  | 6               | 3                          | 2                              | –                                   | 1                                                                 |
|                                                             | b                                                                  | 164             | 71                         | 49                             | –                                   | 44                                                                |
|                                                             | c                                                                  | 11              | 5                          | 3                              | –                                   | 3                                                                 |
| Żoliborz                                                    | a                                                                  | 4               | 3                          | –                              | –                                   | 1                                                                 |
|                                                             | b                                                                  | 158             | 117                        | –                              | –                                   | 41                                                                |
|                                                             | c                                                                  | 4               | 4                          | –                              | –                                   | –                                                                 |

1 Patrz uwagi metodologiczne na str. 274.

1 See methodological notes on page 274.

## TABLES

**Tablica 68. Pomoc społeczna stacjonarna w 2021 r.**

Stan w dniu 31 grudnia

Table 68. Stationary social assistance in 2021

As of 31 December

| Dzielnice<br>Districts           | Domy i zakłady<br>Homes and facilities |                              | Miejsca<br>Places | Mieszkańcy<br>Residents |
|----------------------------------|----------------------------------------|------------------------------|-------------------|-------------------------|
|                                  | ogółem<br>total                        | w tym domy<br>of which homes |                   |                         |
| <b>M.st. Warszawa<br/>Warsaw</b> | <b>57</b>                              | <b>19</b>                    | <b>4059</b>       | <b>3334</b>             |
| Bemowo                           | 1                                      | 1                            | 180               | 159                     |
| Białołęka                        | 8                                      | 1                            | 533               | 396                     |
| Bielany                          | 2                                      | 1                            | 242               | 226                     |
| Mokotów                          | 5                                      | 1                            | 422               | 353                     |
| Ochota                           | 2                                      | 2                            | 170               | 158                     |
| Praga-Południe                   | 3                                      | 2                            | 211               | 180                     |
| Praga-Północ                     | 4                                      | 1                            | 286               | 258                     |
| Śródmieście                      | 6                                      | 3                            | 387               | 344                     |
| Targówek                         | 2                                      | -                            | 243               | 184                     |
| Ursus                            | 3                                      | -                            | 210               | 148                     |
| Ursynów                          | 1                                      | -                            | 60                | 26                      |
| Wawer                            | 7                                      | 4                            | 361               | 334                     |
| Wesoła                           | 2                                      | 1                            | 34                | 23                      |
| Wilanów                          | 2                                      | -                            | 80                | 36                      |
| Włochy                           | 3                                      | -                            | 104               | 104                     |
| Wola                             | 6                                      | 2                            | 536               | 405                     |

**Tablica 69. Świadczenia pomocy społecznej<sup>a</sup> w 2021 r.**Table 69. Social assistance benefits<sup>a</sup> in 2021

| Dzielnice<br>Districts           | Ogółem<br>Total          | Pomoc pieniężna<br>Monetary benefits |                                    |                       |                           | Pomoc niepieniężna<br>Non-monetary benefits |                   |                                               |                                  |
|----------------------------------|--------------------------|--------------------------------------|------------------------------------|-----------------------|---------------------------|---------------------------------------------|-------------------|-----------------------------------------------|----------------------------------|
|                                  |                          | razem<br>total                       | w tym zasiłki<br>of which benefits |                       |                           | razem<br>total                              | w tym<br>of which |                                               |                                  |
|                                  |                          |                                      | stałe<br>perma-<br>nent            | okresowe<br>temporary | celowe<br>designa-<br>ted |                                             | posiłek<br>meals  | usługi<br>opie-<br>kuńcze<br>care<br>services | sprawienie<br>pogrzebu<br>burial |
| Korzystający<br>Beneficiaries    |                          |                                      |                                    |                       |                           |                                             |                   |                                               |                                  |
| <b>M.st. Warszawa<br/>Warsaw</b> | <b>29574<sup>b</sup></b> | <b>18288<sup>b</sup></b>             | <b>6140</b>                        | <b>3281</b>           | <b>16065</b>              | <b>15677<sup>b</sup></b>                    | <b>7448</b>       | <b>7013</b>                                   | <b>620</b>                       |
| Bemowo                           | 1014                     | 595                                  | 158                                | 78                    | 539                       | 504                                         | 187               | 355                                           | 7                                |
| Białołęka                        | 877                      | 781                                  | 191                                | 26                    | 715                       | 142                                         | 16                | 114                                           | 10                               |
| Bielany                          | 2001                     | 1245                                 | 386                                | 63                    | 1100                      | 1083                                        | 710               | 351                                           | 52                               |
| Mokotów                          | 3946                     | 2339                                 | 745                                | 102                   | 2118                      | 2245                                        | 1213              | 1108                                          | 95                               |
| Ochota                           | 1401                     | 871                                  | 282                                | 74                    | 795                       | 911                                         | 371               | 441                                           | 71                               |
| Praga-Południe                   | 2698                     | 1713                                 | 805                                | 315                   | 1464                      | 1287                                        | 536               | 815                                           | 68                               |
| Praga-Północ                     | 2103                     | 1381                                 | 585                                | 547                   | 1213                      | 884                                         | 434               | 384                                           | 49                               |
| Rembertów                        | 393                      | 297                                  | 97                                 | 77                    | 267                       | 135                                         | 114               | 47                                            | 3                                |
| Śródmieście                      | 2212                     | 1242                                 | 532                                | 114                   | 1240                      | 1658                                        | 717               | 735                                           | 105                              |
| Targówek                         | 2451                     | 1697                                 | 542                                | 378                   | 1522                      | 1083                                        | 679               | 387                                           | 31                               |
| Ursus                            | 911                      | 616                                  | 141                                | 191                   | 571                       | 450                                         | 258               | 230                                           | 4                                |
| Ursynów                          | 1534                     | 1050                                 | 151                                | 190                   | 985                       | 726                                         | 314               | 475                                           | 9                                |
| Wawer                            | 1279                     | 859                                  | 341                                | 71                    | 734                       | 502                                         | 222               | 292                                           | 23                               |
| Wesoła                           | 275                      | 186                                  | 60                                 | 11                    | 163                       | 103                                         | 76                | 46                                            | 3                                |
| Wilanów                          | 167                      | 84                                   | 36                                 | 18                    | 76                        | 89                                          | 10                | 70                                            | 6                                |
| Włochy                           | 546                      | 383                                  | 177                                | 36                    | 337                       | 275                                         | 126               | 184                                           | 10                               |
| Wola                             | 4114                     | 1935                                 | 748                                | 947                   | 1718                      | 2686                                        | 858               | 575                                           | 65                               |
| Żoliborz                         | 1185                     | 551                                  | 163                                | 43                    | 508                       | 904                                         | 607               | 404                                           | 9                                |

a Patrz uwagi metodologiczne na str. 276 b Łącznie z Miejskim Ośrodkiem Pomocy Rodzinie.

a See methodological notes on page 276. b Including Municipal Family Assistance Centre.

## TABLES

**Tablica 69. Świadczenia pomocy społecznej<sup>a</sup> w 2021 r. (dok.)**Table 69. Social assistance benefits<sup>a</sup> in 2021 (cont.)

| Dzielnice<br>Districts                                               | Ogółem<br>Total             | Pomoc pieniężna<br>Monetary benefits |                                    |                       |                           | Pomoc niepieniężna<br>Non-monetary benefits |                   |                                               |                                  |
|----------------------------------------------------------------------|-----------------------------|--------------------------------------|------------------------------------|-----------------------|---------------------------|---------------------------------------------|-------------------|-----------------------------------------------|----------------------------------|
|                                                                      |                             | razem<br>total                       | w tym zasiłki<br>of which benefits |                       |                           | razem<br>total                              | w tym<br>of which |                                               |                                  |
|                                                                      |                             |                                      | stałe<br>perma-<br>nent            | okresowe<br>temporary | celowe<br>designa-<br>ted |                                             | posiłek<br>meals  | usługi<br>opie-<br>kuńcze<br>care<br>services | sprawienie<br>pogrzebu<br>burial |
| Udzielone świadczenia w tys. zł<br>Benefits granted in thousands PLN |                             |                                      |                                    |                       |                           |                                             |                   |                                               |                                  |
| <b>M.st. Warszawa<br/>Warsaw</b>                                     | <b>128105,9<sup>b</sup></b> | <b>78054,0<sup>b</sup></b>           | <b>33497,0</b>                     | <b>7064,8</b>         | <b>34860,8</b>            | <b>50051,9<sup>b</sup></b>                  | <b>13885,1</b>    | <b>24319,9</b>                                | <b>2273,4</b>                    |
| Bemowo                                                               | 4108,3                      | 2440,2                               | 857,2                              | 178,4                 | 1404,5                    | 1668,1                                      | 418,1             | 1169,4                                        | 23,8                             |
| Białołęka                                                            | 3311,2                      | 2886,4                               | 1056,1                             | 36,3                  | 1794,0                    | 424,8                                       | 12,9              | 339,1                                         | 39,0                             |
| Bielany                                                              | 9307,2                      | 5891,5                               | 1910,9                             | 110,9                 | 3869,7                    | 3415,7                                      | 1775,1            | 1245,3                                        | 258,4                            |
| Mokotów                                                              | 15830,3                     | 8990,5                               | 4326,9                             | 159,6                 | 4504,1                    | 6839,8                                      | 2339,9            | 3937,1                                        | 333,5                            |
| Ochota                                                               | 5918,9                      | 3567,7                               | 1509,4                             | 114,9                 | 1943,4                    | 2351,2                                      | 758,5             | 1285,2                                        | 193,7                            |
| Praga-Południe                                                       | 11810,7                     | 8318,6                               | 4350,2                             | 722,2                 | 3246,3                    | 3492,1                                      | 770,7             | 2359,2                                        | 161,7                            |
| Praga-Północ                                                         | 9566,0                      | 7810,6                               | 3101,8                             | 1733,0                | 2975,8                    | 1755,4                                      | 483,0             | 1006,3                                        | 184,4                            |
| Rembertów                                                            | 1580,5                      | 1191,2                               | 539,9                              | 149,0                 | 502,3                     | 389,4                                       | 139,5             | 224,2                                         | 11,5                             |
| Śródmieście                                                          | 11702,5                     | 5728,4                               | 2867,6                             | 285,3                 | 2575,5                    | 5974,1                                      | 1338,4            | 3496,2                                        | 569,2                            |
| Targówek                                                             | 8797,5                      | 6374,3                               | 2972,0                             | 824,9                 | 2577,4                    | 2423,2                                      | 927,4             | 1130,5                                        | 102,6                            |
| Ursus                                                                | 3176,8                      | 1782,0                               | 826,3                              | 292,1                 | 663,7                     | 1394,7                                      | 604,5             | 699,6                                         | 15,8                             |
| Ursynów                                                              | 6292,1                      | 3226,5                               | 961,4                              | 327,2                 | 1937,8                    | 3065,6                                      | 906,5             | 1925,4                                        | 31,6                             |
| Wawer                                                                | 4653,7                      | 3098,7                               | 1890,8                             | 156,5                 | 1051,4                    | 1554,9                                      | 396,6             | 988,9                                         | 88,3                             |
| Wesoła                                                               | 753,1                       | 604,3                                | 355,3                              | 13,5                  | 235,5                     | 148,8                                       | 67,9              | 60,4                                          | 9,5                              |
| Wilanów                                                              | 736,0                       | 518,5                                | 183,7                              | 49,1                  | 285,7                     | 217,5                                       | 4,8               | 193,9                                         | 18,8                             |
| Włochy                                                               | 2964,3                      | 1986,0                               | 975,7                              | 80,9                  | 929,3                     | 978,3                                       | 420,2             | 498,2                                         | 36,2                             |
| Wola                                                                 | 19589,1                     | 8738,9                               | 3985,4                             | 1726,0                | 3027,6                    | 10850,2                                     | 1296,4            | 2099,2                                        | 179,7                            |
| Żoliborz                                                             | 5338,7                      | 2268,3                               | 826,4                              | 105,1                 | 1336,7                    | 3070,4                                      | 1224,6            | 1661,6                                        | 15,6                             |

a Patrz uwagi metodologiczne na str. 276. b Łącznie z Miejskim Ośrodkiem Pomocy Rodzinie.

a See methodological notes on page 276. b Including Municipal Family Assistance Centre.



**Tablica 70. Świadczenia z funduszu alimentacyjnego w 2021 r.**

Table 70. Alimony fund benefits in 2021

| Dzielnice<br>Districts           | Liczba wypłaconych świadczeń<br>Number of paid benefits | Z ogółem – na osobę uprawnioną w wieku<br>Of total numer – per entitled person at age |             |                             | Wypłaty świadczeń w tys. zł<br>Benefit payments in PLN thousands |
|----------------------------------|---------------------------------------------------------|---------------------------------------------------------------------------------------|-------------|-----------------------------|------------------------------------------------------------------|
|                                  |                                                         | 0–17 lat                                                                              | 18–24       | 25 lat i więcej<br>and more |                                                                  |
| <b>M.st. Warszawa<br/>Warsaw</b> | <b>53962</b>                                            | <b>46856</b>                                                                          | <b>6879</b> | <b>227</b>                  | <b>23608,7</b>                                                   |
| Bemowo                           | 1663                                                    | 1388                                                                                  | 275         | –                           | 756,7                                                            |
| Białołęka                        | 2591                                                    | 2314                                                                                  | 277         | –                           | 1173,1                                                           |
| Bielany                          | 4825                                                    | 4159                                                                                  | 641         | 25                          | 2253,4                                                           |
| Mokotów                          | 5123                                                    | 4374                                                                                  | 730         | 19                          | 2280,3                                                           |
| Ochota                           | 2380                                                    | 2052                                                                                  | 315         | 13                          | 1081,0                                                           |
| Praga-Południe                   | 6955                                                    | 5982                                                                                  | 913         | 60                          | 3067,2                                                           |
| Praga-Północ                     | 5063                                                    | 4608                                                                                  | 452         | 3                           | 2209,1                                                           |
| Rembertów                        | 1099                                                    | 956                                                                                   | 143         | –                           | 477,4                                                            |
| Śródmieście                      | 3651                                                    | 3150                                                                                  | 501         | –                           | 1602,3                                                           |
| Targówek                         | 4896                                                    | 4191                                                                                  | 663         | 42                          | 2159,8                                                           |
| Ursus                            | 1347                                                    | 1108                                                                                  | 215         | 24                          | 612,6                                                            |
| Ursynów                          | 1788                                                    | 1562                                                                                  | 226         | –                           | 807,2                                                            |
| Wawer                            | 2097                                                    | 1855                                                                                  | 242         | –                           | 871,4                                                            |
| Wesoła                           | 686                                                     | 508                                                                                   | 178         | –                           | 305,8                                                            |
| Wilanów                          | 229                                                     | 201                                                                                   | 28          | –                           | 111,2                                                            |
| Włochy                           | 1353                                                    | 1167                                                                                  | 186         | –                           | 618,9                                                            |
| Wola                             | 7147                                                    | 6413                                                                                  | 693         | 41                          | 2749,5                                                           |
| Żoliborz                         | 1069                                                    | 868                                                                                   | 201         | –                           | 471,9                                                            |

Źródło: dane Mazowieckiego Urzędu Wojewódzkiego.

Source: data of the Mazovian Voivodship Office.

## TABLES

**Tablica 71. Świadczenia rodzinne<sup>a</sup> w 2021 r.**  
 Table 71. Family allowances<sup>a</sup> in 2021

| Dzielnice<br>Districts                                  | Zasiłki rodzinne<br>Family allowances | Dodatki do zasiłków rodzinnych<br>Supplements to the family allowances | Świadczenia opiekuńcze<br>Care benefits     |                                               |                                                        | Jednorazowa zapomoga z tytułu urodzenia się dziecka<br>One-off childbirth allowance | Świadczenie rodzicielskie<br>Parental benefit |
|---------------------------------------------------------|---------------------------------------|------------------------------------------------------------------------|---------------------------------------------|-----------------------------------------------|--------------------------------------------------------|-------------------------------------------------------------------------------------|-----------------------------------------------|
|                                                         |                                       |                                                                        | zasiłki pielęgnacyjne<br>nursing allowances | świadczenia pielęgnacyjne<br>nursing benefits | specjalny zasiłek opiekuńczy<br>special care allowance |                                                                                     |                                               |
| Liczba wypłaconych świadczeń<br>Number of paid benefits |                                       |                                                                        |                                             |                                               |                                                        |                                                                                     |                                               |
| <b>M.st. Warszawa<br/>Warsaw</b>                        | <b>210711</b>                         | <b>106796</b>                                                          | <b>274760</b>                               | <b>41843</b>                                  | <b>2258</b>                                            | <b>3740</b>                                                                         | <b>24439</b>                                  |
| Bemowo                                                  | 7587                                  | 3868                                                                   | 18419                                       | 2617                                          | 82                                                     | 287                                                                                 | 1420                                          |
| Białołęka                                               | 13979                                 | 7380                                                                   | 21779                                       | 3871                                          | 43                                                     | 492                                                                                 | 2334                                          |
| Bielany                                                 | 16213                                 | 8344                                                                   | 23355                                       | 3442                                          | 185                                                    | 226                                                                                 | 1655                                          |
| Mokotów                                                 | 19454                                 | 10081                                                                  | 29870                                       | 3571                                          | 166                                                    | 279                                                                                 | 2477                                          |
| Ochota                                                  | 9410                                  | 4745                                                                   | 10679                                       | 1476                                          | 119                                                    | 162                                                                                 | 1020                                          |
| Praga-Południe                                          | 27297                                 | 14139                                                                  | 30343                                       | 4356                                          | 311                                                    | 395                                                                                 | 2501                                          |
| Praga-Północ                                            | 18513                                 | 9075                                                                   | 13505                                       | 1827                                          | 329                                                    | 149                                                                                 | 1277                                          |
| Rembertów                                               | 4372                                  | 2101                                                                   | 4315                                        | 924                                           | -                                                      | 71                                                                                  | 379                                           |
| Śródmieście                                             | 11659                                 | 6132                                                                   | 15227                                       | 2213                                          | 220                                                    | 111                                                                                 | 1059                                          |
| Targówek                                                | 20445                                 | 9697                                                                   | 22228                                       | 3748                                          | 219                                                    | 389                                                                                 | 1912                                          |
| Ursus                                                   | 6772                                  | 3456                                                                   | 8915                                        | 1557                                          | 48                                                     | 212                                                                                 | 957                                           |
| Ursynów                                                 | 7160                                  | 3823                                                                   | 18753                                       | 2743                                          | 82                                                     | 218                                                                                 | 1632                                          |
| Wawer                                                   | 11186                                 | 5681                                                                   | 11903                                       | 2260                                          | 143                                                    | 225                                                                                 | 1197                                          |
| Wesoła                                                  | 3339                                  | 1598                                                                   | 3859                                        | 807                                           | 19                                                     | 73                                                                                  | 458                                           |
| Wilanów                                                 | 2067                                  | 967                                                                    | 4861                                        | 869                                           | 32                                                     | 72                                                                                  | 715                                           |
| Włochy                                                  | 4952                                  | 2431                                                                   | 6053                                        | 1018                                          | 70                                                     | 76                                                                                  | 659                                           |
| Wola                                                    | 20969                                 | 10561                                                                  | 23727                                       | 3560                                          | 158                                                    | 235                                                                                 | 2195                                          |
| Żoliborz                                                | 5337                                  | 2717                                                                   | 6969                                        | 984                                           | 32                                                     | 68                                                                                  | 592                                           |

<sup>a</sup> W tablicy nie uwzględniono 60 zasiłków rodzinnych i dodatków do zasiłku rodzinnego, do których prawo zostało ustalone przez wojewodę/marszałka województwa na podstawie przepisów o koordynacji systemów zabezpieczenia społecznego.

<sup>a</sup> The table does not include 60 family allowances and supplements to the family allowance, to which the right was established by the voivode/marshal of the voivodship on the basis of the provisions on the coordination of social security systems.

**Tablica 71. Świadczenia rodzinne<sup>a</sup> w 2021 r. (dok.)**Table 71. Family allowances<sup>a</sup> in 2021 (cont.)

| Dzielnice<br>Districts                                           | Zasiłki rodzinne<br>Family allowances | Dodatki do zasiłków rodzinnych<br>Supplements to the family allowances | Świadczenia opiekuńcze<br>Care benefits     |                                               |                                                        | Jednorazowa zapomoga z tytułu urodzenia się dziecka<br>One-off childbirth allowance | Świadczenie rodzicielskie<br>Parental benefit |
|------------------------------------------------------------------|---------------------------------------|------------------------------------------------------------------------|---------------------------------------------|-----------------------------------------------|--------------------------------------------------------|-------------------------------------------------------------------------------------|-----------------------------------------------|
|                                                                  |                                       |                                                                        | zasiłki pielęgnacyjne<br>nursing allowances | świadczenia pielęgnacyjne<br>nursing benefits | specjalny zasiłek opiekuńczy<br>special care allowance |                                                                                     |                                               |
| Wyплаты świadczeń w tys. zł<br>Benefit payments in thousands PLN |                                       |                                                                        |                                             |                                               |                                                        |                                                                                     |                                               |
| <b>M.st. Warszawa<br/>Warsaw</b>                                 | <b>23905,4</b>                        | <b>13868,1</b>                                                         | <b>59275,2</b>                              | <b>81804,1</b>                                | <b>1389,8</b>                                          | <b>3740,0</b>                                                                       | <b>22356,4</b>                                |
| Bemowo                                                           | 856,8                                 | 537,7                                                                  | 3975,5                                      | 5058,1                                        | 50,8                                                   | 287,0                                                                               | 1313,1                                        |
| Białołęka                                                        | 1550,6                                | 963,9                                                                  | 4700,0                                      | 7599,6                                        | 25,7                                                   | 492,0                                                                               | 2091,3                                        |
| Bielany                                                          | 1853,7                                | 1056,9                                                                 | 5039,2                                      | 6684,3                                        | 114,3                                                  | 226,0                                                                               | 1520,0                                        |
| Mokotów                                                          | 2215,8                                | 1305,1                                                                 | 6444,2                                      | 6974,3                                        | 102,4                                                  | 279,0                                                                               | 2258,4                                        |
| Ochota                                                           | 1070,4                                | 582,0                                                                  | 2304,7                                      | 2901,7                                        | 73,8                                                   | 162,0                                                                               | 916,0                                         |
| Praga-Południe                                                   | 3104,6                                | 1838,4                                                                 | 6544,9                                      | 8524,1                                        | 189,9                                                  | 395,0                                                                               | 2306,9                                        |
| Praga-Północ                                                     | 2122,6                                | 1172,6                                                                 | 2909,8                                      | 3577,1                                        | 202,3                                                  | 149,0                                                                               | 1174,8                                        |
| Rembertów                                                        | 490,8                                 | 262,9                                                                  | 930,3                                       | 1801,9                                        | -                                                      | 71,0                                                                                | 346,2                                         |
| Śródmieście                                                      | 1340,9                                | 768,6                                                                  | 3283,7                                      | 4323,1                                        | 136,0                                                  | 111,0                                                                               | 941,9                                         |
| Targówek                                                         | 2278,7                                | 1254,5                                                                 | 4796,2                                      | 7361,0                                        | 133,4                                                  | 389,0                                                                               | 1752,9                                        |
| Ursus                                                            | 764,5                                 | 453,9                                                                  | 1924,0                                      | 3056,9                                        | 29,3                                                   | 212,0                                                                               | 881,8                                         |
| Ursynów                                                          | 813,4                                 | 489,3                                                                  | 4046,5                                      | 5373,5                                        | 50,8                                                   | 218,0                                                                               | 1511,4                                        |
| Wawer                                                            | 1274,2                                | 855,1                                                                  | 2568,0                                      | 4401,7                                        | 88,7                                                   | 225,0                                                                               | 1087,9                                        |
| Wesoła                                                           | 379,3                                 | 212,2                                                                  | 832,8                                       | 1582,2                                        | 11,8                                                   | 73,0                                                                                | 454,2                                         |
| Wilanów                                                          | 232,1                                 | 137,7                                                                  | 1049,0                                      | 1704,2                                        | 19,8                                                   | 72,0                                                                                | 651,1                                         |
| Włochy                                                           | 551,3                                 | 279,1                                                                  | 1305,9                                      | 1987,5                                        | 42,9                                                   | 76,0                                                                                | 598,0                                         |
| Wola                                                             | 2403,7                                | 1364,4                                                                 | 5117,6                                      | 6972,9                                        | 98,0                                                   | 235,0                                                                               | 2009,8                                        |
| Żoliborz                                                         | 601,9                                 | 333,8                                                                  | 1502,9                                      | 1920,1                                        | 19,8                                                   | 68,0                                                                                | 540,7                                         |

a W tablicy nie uwzględniono 1,9 tys. zł zasiłków rodzinnych i dodatków do zasiłku rodzinnego, do których prawo zostało ustalone przez wojewodę/marszałka województwa na podstawie przepisów o koordynacji systemów zabezpieczenia społecznego.

Ź r ó d ł o: dane Mazowieckiego Urzędu Wojewódzkiego.

a The table does not include PLN 1.9 thousand of family allowances and supplements to the family allowance, to which the right was established by the voivode/marshal of the voivodship on the basis of the provisions on the coordination of social security systems.

S o u r c e: data of the Mazovian Voivodship Office.

## TABLES

**Tablica 72. Zasiłki rodzinne oraz dodatki do zasiłków rodzinnych<sup>a</sup> w 2021 r.**  
 Table 72. Family allowances and supplements to the family allowances<sup>a</sup> in 2021

| Lp.<br>No. | Wyszczególnienie<br>Specification                                                                                            | M.st.<br>Warszawa<br>Warsaw | Dzielnice                       |           |         |         |        |                     |                   |
|------------|------------------------------------------------------------------------------------------------------------------------------|-----------------------------|---------------------------------|-----------|---------|---------|--------|---------------------|-------------------|
|            |                                                                                                                              |                             | Bemowo                          | Białołęka | Bielany | Mokotów | Ochota | Praga-<br>-Południe | Praga-<br>-Północ |
|            |                                                                                                                              |                             | Liczba wypłaconych<br>Number of |           |         |         |        |                     |                   |
| 1          | Zasiłki rodzinne<br>Family allowances                                                                                        | 210711                      | 7587                            | 13979     | 16213   | 19454   | 9410   | 27297               | 18513             |
|            | na dziecko w wieku:<br>for a child at age:                                                                                   |                             |                                 |           |         |         |        |                     |                   |
| 2          | do 5 lat<br>up to 5                                                                                                          | 56957                       | 2384                            | 4387      | 4052    | 5105    | 2311   | 7345                | 4696              |
| 3          | 5–18                                                                                                                         | 142125                      | 4782                            | 8935      | 11128   | 13188   | 6612   | 18292               | 12811             |
| 4          | 18–21                                                                                                                        | 11161                       | 389                             | 617       | 1015    | 1095    | 487    | 1606                | 981               |
| 5          | 21–24 lata                                                                                                                   | 468                         | 32                              | 40        | 18      | 66      | –      | 54                  | 25                |
| 6          | Dodatki do zasiłków rodzinnych<br>Supplements to the family allowances                                                       | 106796                      | 3868                            | 7380      | 8344    | 10081   | 4745   | 14139               | 9075              |
|            | w tym z tytułu:<br>of which due to:                                                                                          |                             |                                 |           |         |         |        |                     |                   |
| 7          | urodzenia dziecka<br>giving birth to a child                                                                                 | 1066                        | 37                              | 78        | 103     | 101     | 48     | 124                 | 90                |
| 8          | opieki nad dzieckiem<br>w okresie korzystania<br>z urlopu wychowawczego<br>taking care of a child during<br>child-care leave | 6525                        | 314                             | 657       | 461     | 585     | 215    | 762                 | 302               |
| 9          | samotnego wychowywania<br>dziecka<br>single parenthood                                                                       | 19103                       | 709                             | 946       | 1278    | 1692    | 919    | 2839                | 2168              |
| 10         | kształcenia i rehabilitacji dzie-<br>cka niepełnosprawnego<br>education and rehabilitation<br>of a disabled child            | 20264                       | 863                             | 1557      | 1874    | 1834    | 792    | 2577                | 1607              |
| 11         | rozpoczęcia roku szkolnego<br>beginning of a school year                                                                     | 19987                       | 719                             | 1510      | 1548    | 1790    | 1014   | 2542                | 1670              |
| 12         | wychowywanie dziecka<br>w rodzinie wielodzietnej<br>multi-children parenthood                                                | 39112                       | 1191                            | 2533      | 3064    | 4035    | 1703   | 5223                | 3216              |

<sup>a</sup> W tablicy nie uwzględniono 60 zasiłków rodzinnych i dodatków do zasiłku rodzinnego, do których prawo zostało ustalone przez wojewodę/  
<sup>a</sup> The table does not include 60 family allowances and supplements to the family allowance, to which the right was established by the voivo

| Districts                  |                  |          |       |         |       |        |         |        |       |          | Lp.<br>No. |
|----------------------------|------------------|----------|-------|---------|-------|--------|---------|--------|-------|----------|------------|
| Rembertów                  | Śród-<br>mieście | Targówek | Ursus | Ursynów | Wawer | Wesoła | Wilanów | Włochy | Wola  | Żoliborz |            |
| świadczeń<br>paid benefits |                  |          |       |         |       |        |         |        |       |          |            |
| 4372                       | 11659            | 20445    | 6772  | 7160    | 11186 | 3339   | 2067    | 4952   | 20969 | 5337     | 1          |
| 1298                       | 2604             | 6003     | 2081  | 1780    | 3111  | 948    | 641     | 1285   | 5379  | 1547     | 2          |
| 2853                       | 8297             | 13322    | 4313  | 5059    | 7543  | 2188   | 1369    | 3390   | 14520 | 3523     | 3          |
| 198                        | 728              | 1059     | 369   | 306     | 480   | 203    | 57      | 257    | 1057  | 257      | 4          |
| 23                         | 30               | 61       | 9     | 15      | 52    | -      | -       | 20     | 13    | 10       | 5          |
| 2101                       | 6132             | 9697     | 3456  | 3823    | 5681  | 1598   | 967     | 2431   | 10561 | 2717     | 6          |
| 22                         | 53               | 107      | 49    | 59      | 61    | 13     | 8       | 11     | 82    | 20       | 7          |
| 127                        | 217              | 595      | 285   | 227     | 757   | 87     | 108     | 126    | 586   | 114      | 8          |
| 255                        | 1292             | 1794     | 483   | 621     | 902   | 307    | 167     | 351    | 1925  | 455      | 9          |
| 534                        | 1174             | 1859     | 564   | 952     | 814   | 247    | 163     | 276    | 1915  | 662      | 10         |
| 384                        | 1020             | 2056     | 682   | 734     | 873   | 235    | 194     | 541    | 1934  | 541      | 11         |
| 753                        | 2341             | 3225     | 1345  | 1181    | 2203  | 685    | 321     | 1104   | 4076  | 913      | 12         |

marszałka województwa na podstawie przepisów o koordynacji systemów zabezpieczenia społecznego.

de/marshal of the voivodship on the basis of the provisions on the coordination of social security systems.

## TABLES

**Tablica 72. Zasiłki rodzinne oraz dodatki do zasiłków rodzinnych<sup>a</sup> w 2021 r. (dok.)**Table 72. Family allowances and supplements to the family allowances<sup>a</sup> in 2021 (cont.)

| Lp.<br>No. | Wyszczególnienie<br>Specification                                                                                            | M.st.<br>Warszawa<br>Warsaw | Dzielnice          |           |         |         |        |                     |                   |
|------------|------------------------------------------------------------------------------------------------------------------------------|-----------------------------|--------------------|-----------|---------|---------|--------|---------------------|-------------------|
|            |                                                                                                                              |                             | Bemowo             | Białołęka | Bielany | Mokotów | Ochota | Praga-<br>-Południe | Praga-<br>-Północ |
|            |                                                                                                                              |                             | Wyплаты<br>Benefit |           |         |         |        |                     |                   |
| 1          | Zasiłki rodzinne<br>Family allowances                                                                                        | 23905,4                     | 856,8              | 1550,6    | 1853,7  | 2215,8  | 1070,4 | 3104,6              | 2122,6            |
|            | na dziecko w wieku:<br>for a child at age:                                                                                   |                             |                    |           |         |         |        |                     |                   |
| 2          | do 5 lat<br>up to 5                                                                                                          | 5285,4                      | 224,0              | 398,6     | 375,1   | 475,1   | 214,4  | 684,8               | 440,7             |
| 3          | 5–18                                                                                                                         | 17114,3                     | 577,4              | 1066,5    | 1344,0  | 1593,0  | 791,8  | 2206,7              | 1552,1            |
| 4          | 18–21                                                                                                                        | 1448,1                      | 52,1               | 80,1      | 132,8   | 138,8   | 64,2   | 206,0               | 126,8             |
| 5          | 21–24 lata                                                                                                                   | 57,6                        | 3,4                | 5,4       | 1,8     | 8,9     | –      | 7,1                 | 3,0               |
| 6          | Dodatki do zasiłków rodzinnych<br>Supplements to the family allowances                                                       | 13868,1                     | 537,7              | 963,9     | 1056,9  | 1305,1  | 582,0  | 1838,4              | 1172,6            |
|            | w tym z tytułu:<br>of which due to:                                                                                          |                             |                    |           |         |         |        |                     |                   |
| 7          | urodzenia dziecka<br>giving birth to a child                                                                                 | 821,9                       | 37,0               | 61,7      | 62,5    | 70,7    | 32,8   | 92,6                | 73,8              |
| 8          | opieki nad dzieckiem<br>w okresie korzystania<br>z urlopu wychowawczego<br>taking care of a child during<br>child-care leave | 2479,0                      | 119,2              | 246,0     | 177,7   | 225,6   | 79,8   | 293,5               | 110,0             |
| 9          | samotnego wychowywania<br>dziecka<br>single parenthood                                                                       | 3699,1                      | 136,3              | 185,6     | 247,6   | 337,2   | 176,4  | 552,6               | 418,8             |
| 10         | kształcenia i rehabilitacji dzie-<br>cka niepełnosprawnego<br>education and rehabilitation<br>of a disabled child            | 2109,8                      | 92,2               | 162,2     | 194,4   | 193,2   | 81,0   | 270,4               | 170,1             |
| 11         | rozpoczęcia roku szkolnego<br>beginning of a school year                                                                     | 1117,2                      | 39,4               | 73,1      | 89,8    | 102,6   | 51,2   | 146,1               | 100,5             |
| 12         | wychowywanie dziecka<br>w rodzinie wielodzietnej<br>multi-children parenthood                                                | 3584,2                      | 111,0              | 227,5     | 283,3   | 371,5   | 156,6  | 477,7               | 296,9             |

a W tablicy nie uwzględniono wypłaconych 1,9 tys. zł zasiłków rodzinnych i dodatków do zasiłku rodzinnego, do których prawo zostało ustalone. Źródło: dane Mazowieckiego Urzędu Wojewódzkiego.

a The table does not include PLN 1,9 thousand of family allowances and supplements to the family allowance, to which the right was established. Source: data of the Mazovian Voivodship Office.

| Districts                 |                  |          |       |         |        |        |         |        |        |          | Lp.<br>No. |
|---------------------------|------------------|----------|-------|---------|--------|--------|---------|--------|--------|----------|------------|
| Rembertów                 | Śród-<br>mieście | Targówek | Ursus | Ursynów | Wawer  | Wesoła | Wilanów | Włochy | Wola   | Żoliborz |            |
| świadczeń w tys. zł       |                  |          |       |         |        |        |         |        |        |          |            |
| payments in thousands PLN |                  |          |       |         |        |        |         |        |        |          |            |
| 490,8                     | 1340,9           | 2278,7   | 764,5 | 813,4   | 1274,2 | 379,3  | 232,1   | 551,3  | 2403,7 | 601,9    | 1          |
|                           |                  |          |       |         |        |        |         |        |        |          |            |
| 119,7                     | 240,5            | 551,4    | 194,5 | 165,2   | 290,7  | 88,0   | 58,4    | 117,1  | 502,2  | 144,6    | 2          |
| 342,3                     | 1001,3           | 1583,1   | 521,0 | 605,8   | 914,2  | 265,4  | 166,0   | 399,2  | 1761,8 | 422,8    | 3          |
| 25,8                      | 95,6             | 137,3    | 47,8  | 40,3    | 63,8   | 25,9   | 7,7     | 32,3   | 137,9  | 33,1     | 4          |
| 3,0                       | 3,6              | 7,0      | 1,2   | 2,0     | 5,5    | -      | -       | 2,7    | 1,8    | 1,4      | 5          |
| 262,9                     | 768,6            | 1254,5   | 453,9 | 489,3   | 855,1  | 212,2  | 137,7   | 279,1  | 1364,4 | 333,8    | 6          |
|                           |                  |          |       |         |        |        |         |        |        |          |            |
| 22,0                      | 36,0             | 94,2     | 33,2  | 35,3    | 50,5   | 13,0   | 8,0     | 11,0   | 68,5   | 19,0     | 7          |
| 45,2                      | 82,2             | 225,4    | 108,0 | 88,7    | 288,3  | 33,4   | 41,0    | 48,0   | 222,8  | 44,1     | 8          |
| 47,7                      | 249,1            | 349,9    | 92,0  | 113,5   | 168,4  | 59,7   | 31,2    | 68,0   | 376,7  | 88,5     | 9          |
| 55,7                      | 119,8            | 191,1    | 58,6  | 100,1   | 84,7   | 25,4   | 16,3    | 26,3   | 198,2  | 70,1     | 10         |
| 22,1                      | 64,4             | 103,0    | 33,0  | 38,9    | 55,6   | 15,3   | 10,9    | 26,0   | 118,6  | 26,7     | 11         |
| 68,7                      | 214,4            | 286,2    | 126,0 | 108,6   | 203,1  | 63,8   | 30,0    | 98,4   | 376,4  | 84,0     | 12         |

ne przez wojewodę/marszałka województwa na podstawie przepisów o koordynacji systemów zabezpieczenia społecznego.  
shed by the voivode/marshal of the voivodship on the basis of the provisions on the coordination of social security systems.

## TABLES

**Tablica 73. Biblioteki publiczne w 2021 r.**

Table 73. Public libraries in 2021

| Lp.<br>No.           | Dzielnice<br>Districts           | Placówki biblioteczne<br>Library establishments |                                  |                                                 |                                                     | Ludność na<br>1 placówkę<br>biblioteczną<br>Population per<br>library<br>establishment |
|----------------------|----------------------------------|-------------------------------------------------|----------------------------------|-------------------------------------------------|-----------------------------------------------------|----------------------------------------------------------------------------------------|
|                      |                                  | biblioteki i filie<br>libraries and branches    |                                  |                                                 | punkty<br>biblioteczne<br>library service<br>points |                                                                                        |
|                      |                                  | ogółem<br>grand total                           | w tym filie<br>of which branches |                                                 |                                                     |                                                                                        |
|                      |                                  |                                                 | razem<br>total                   | w tym<br>dla dzieci<br>of which<br>for children |                                                     |                                                                                        |
| stan w dniu<br>as of |                                  |                                                 |                                  |                                                 |                                                     |                                                                                        |
| 1                    | <b>M.st. Warszawa<br/>Warsaw</b> | <b>204</b>                                      | <b>185</b>                       | <b>53</b>                                       | <b>59</b>                                           | <b>7084</b>                                                                            |
| 2                    | Bemowo                           | 7                                               | 6                                | 1                                               | 3                                                   | 12917                                                                                  |
| 3                    | Białołęka                        | 7                                               | 6                                | 1                                               | -                                                   | 21871                                                                                  |
| 4                    | Bielany                          | 13                                              | 12                               | 4                                               | 1                                                   | 9534                                                                                   |
| 5                    | Mokotów                          | 25                                              | 24                               | 8                                               | 42                                                  | 3372                                                                                   |
| 6                    | Ochota                           | 12                                              | 11                               | 4                                               | -                                                   | 6749                                                                                   |
| 7                    | Praga-Południe                   | 23                                              | 22                               | 7                                               | -                                                   | 8123                                                                                   |
| 8                    | Praga-Północ                     | 9                                               | 8                                | 2                                               | -                                                   | 6762                                                                                   |
| 9                    | Rembertów                        | 3                                               | 2                                | -                                               | -                                                   | 8223                                                                                   |
| 10                   | Śródmieście                      | 28                                              | 26                               | 10                                              | 13                                                  | 2487                                                                                   |
| 11                   | Targówek                         | 17                                              | 16                               | 5                                               | -                                                   | 7308                                                                                   |
| 12                   | Ursus                            | 4                                               | 3                                | -                                               | -                                                   | 16843                                                                                  |
| 13                   | Ursynów                          | 16                                              | 15                               | 5                                               | -                                                   | 9465                                                                                   |
| 14                   | Wawer                            | 7                                               | 6                                | -                                               | -                                                   | 12343                                                                                  |
| 15                   | Wesoła                           | 4                                               | 3                                | -                                               | -                                                   | 6595                                                                                   |
| 16                   | Wilanów                          | 4                                               | 3                                | -                                               | -                                                   | 12793                                                                                  |
| 17                   | Włochy                           | 4                                               | 3                                | -                                               | -                                                   | 12320                                                                                  |
| 18                   | Wola                             | 16                                              | 15                               | 5                                               | -                                                   | 9447                                                                                   |
| 19                   | Żoliborz                         | 5                                               | 4                                | 1                                               | -                                                   | 11727                                                                                  |

a łącznie z punktami bibliotecznymi.

a Including library service points.



| Księgozbiór w wol.<br>Collection in vol. |                                             | Czytelnicy <sup>a</sup><br>Library users <sup>a</sup> |                                          | Wypożyczenia księgozbioru <sup>a</sup> w wol.<br>Loans <sup>a</sup> in vol. |                                     | Lp.<br>No. |
|------------------------------------------|---------------------------------------------|-------------------------------------------------------|------------------------------------------|-----------------------------------------------------------------------------|-------------------------------------|------------|
| ogółem<br>total                          | na 1000 ludności<br>per 1,000<br>population | ogółem<br>total                                       | na 1000 ludności<br>per 1,000 population | ogółem<br>total                                                             | na 1 czytelnika<br>per library user |            |
| 31.12.                                   |                                             |                                                       |                                          |                                                                             |                                     |            |
| 31.12.                                   |                                             |                                                       |                                          |                                                                             |                                     |            |
| <b>6705579</b>                           | <b>3599</b>                                 | <b>342317</b>                                         | <b>184</b>                               | <b>5557431</b>                                                              | <b>16,2</b>                         | 1          |
| 206214                                   | 1596                                        | 27295                                                 | 211                                      | 579768                                                                      | 21,2                                | 2          |
| 212995                                   | 1391                                        | 16469                                                 | 109                                      | 329450                                                                      | 20,0                                | 3          |
| 507575                                   | 3803                                        | 20357                                                 | 152                                      | 322926                                                                      | 15,9                                | 4          |
| 657825                                   | 2912                                        | 27918                                                 | 123                                      | 514544                                                                      | 18,4                                | 5          |
| 312157                                   | 3854                                        | 22219                                                 | 281                                      | 324221                                                                      | 14,6                                | 6          |
| 632446                                   | 3385                                        | 39194                                                 | 210                                      | 536248                                                                      | 13,7                                | 7          |
| 253130                                   | 4160                                        | 8535                                                  | 140                                      | 263916                                                                      | 30,9                                | 8          |
| 90843                                    | 3682                                        | 4519                                                  | 182                                      | 101672                                                                      | 22,5                                | 9          |
| 1933499                                  | 18960                                       | 26375                                                 | 257                                      | 359283                                                                      | 13,6                                | 10         |
| 364327                                   | 2932                                        | 18153                                                 | 146                                      | 281959                                                                      | 15,5                                | 11         |
| 125126                                   | 1857                                        | 13854                                                 | 207                                      | 191237                                                                      | 13,8                                | 12         |
| 379459                                   | 2506                                        | 36030                                                 | 236                                      | 479398                                                                      | 13,3                                | 13         |
| 202610                                   | 2345                                        | 13349                                                 | 155                                      | 155956                                                                      | 11,7                                | 14         |
| 53639                                    | 2033                                        | 4605                                                  | 175                                      | 86190                                                                       | 18,7                                | 15         |
| 151113                                   | 2953                                        | 10937                                                 | 215                                      | 177128                                                                      | 16,2                                | 16         |
| 115304                                   | 2340                                        | 8883                                                  | 181                                      | 141999                                                                      | 16,0                                | 17         |
| 373459                                   | 2471                                        | 32704                                                 | 217                                      | 512904                                                                      | 15,7                                | 18         |
| 133858                                   | 2283                                        | 10921                                                 | 193                                      | 198632                                                                      | 18,2                                | 19         |

## TABLES

**Tablica 74. Muzea<sup>a</sup> w 2021 r.**Table 74. Museums<sup>a</sup> in 2021

| Dzielnice<br>Districts                 | Muzea <sup>b</sup><br>Museums <sup>b</sup> |                                      | Wystawy czasowe<br>Temporary exhibitions |                                        |                         |                        | Zwiedzający<br>muzea w tys.<br>Museum visitors<br>in thousands |
|----------------------------------------|--------------------------------------------|--------------------------------------|------------------------------------------|----------------------------------------|-------------------------|------------------------|----------------------------------------------------------------|
|                                        | ogółem<br>total                            | w tym<br>otwarte<br>of which<br>open | Własne <sup>c</sup><br>Own <sup>c</sup>  | współorga-<br>nizowane<br>co-organised | wypożyczone<br>external |                        |                                                                |
|                                        |                                            |                                      |                                          |                                        | krajowe<br>domestic     | z zagranicy<br>foreign |                                                                |
| <b>M.st. Warszawa</b><br><b>Warsaw</b> | <b>60</b>                                  | <b>49</b>                            | <b>157</b>                               | <b>64</b>                              | <b>67</b>               | <b>6</b>               | <b>9363,1</b>                                                  |
| Białołęka                              | 1                                          | –                                    | 2                                        | 7                                      | –                       | –                      | 3,0                                                            |
| Mokotów                                | 6                                          | 6                                    | 29                                       | 10                                     | 5                       | –                      | 191,8                                                          |
| Ochota                                 | 3                                          | 2                                    | 7                                        | 2                                      | 2                       | –                      | 17,7                                                           |
| Praga-Północ                           | 3                                          | 3                                    | 5                                        | –                                      | –                       | –                      | 23,2                                                           |
| Śródmieście                            | 30                                         | 25                                   | 59                                       | 27                                     | 38                      | 4                      | 7067,4                                                         |
| Wesoła                                 | 1                                          | 1                                    | 1                                        | –                                      | –                       | –                      | 0,0                                                            |
| Wilanów                                | 4                                          | 4                                    | 10                                       | 7                                      | 5                       | –                      | 1693,3                                                         |
| Wola                                   | 6                                          | 4                                    | 21                                       | 6                                      | 6                       | 1                      | 310,7                                                          |
| Żoliborz                               | 6                                          | 4                                    | 23                                       | 5                                      | 11                      | 1                      | 55,9                                                           |

a łącznie z oddziałami. b Stan w dniu 31 grudnia c Bez wystaw organizowanych za granicą.

a Including branches. b As of 31 December c Excluding exhibitions organised abroad.

**Tablica 75. Teatry<sup>a</sup> w 2021 r.**Table 75. Theatres<sup>a</sup> in 2021

| Dzielnice<br>Districts                           | Teatry<br>Theatres | W tym z własnym<br>zespołem artystycznym<br>Of which with own<br>artistic ensemble | Miejsca na widowni<br>w stałej sali<br>Seats in fixed halls | Przedstawienia<br>w stałej sali<br>Performances<br>in fixed halls | Widzowie w stałej<br>sali w tys.<br>Audience in fixed<br>halls in thousands |
|--------------------------------------------------|--------------------|------------------------------------------------------------------------------------|-------------------------------------------------------------|-------------------------------------------------------------------|-----------------------------------------------------------------------------|
|                                                  |                    | stan w dniu 31.12.<br>as of 31.12.                                                 |                                                             |                                                                   |                                                                             |
| <b>Ogółem</b><br><b>Total</b>                    |                    |                                                                                    |                                                             |                                                                   |                                                                             |
| <b>M.st. Warszawa</b><br><b>Warsaw</b>           | <b>33</b>          | <b>26</b>                                                                          | <b>16003</b>                                                | <b>5195</b>                                                       | <b>978,0</b>                                                                |
| Bielany                                          | 1                  | –                                                                                  | 271                                                         | 52                                                                | 6,0                                                                         |
| Mokotów                                          | 5                  | 4                                                                                  | 1322                                                        | 1001                                                              | 122,5                                                                       |
| Ochota                                           | 2                  | 1                                                                                  | 121                                                         | 362                                                               | 12,1                                                                        |
| Praga-Południe                                   | 3                  | 3                                                                                  | 893                                                         | 231                                                               | 25,8                                                                        |
| Praga-Północ                                     | 1                  | 1                                                                                  | 140                                                         | 145                                                               | 11,7                                                                        |
| Śródmieście                                      | 19                 | 16                                                                                 | 12294                                                       | 3091                                                              | 729,5                                                                       |
| Targówek                                         | 1                  | 1                                                                                  | 479                                                         | 120                                                               | 17,3                                                                        |
| Żoliborz                                         | 1                  | –                                                                                  | 483                                                         | 193                                                               | 53,1                                                                        |
| W tym teatry muzyczne<br>Of which music theatres |                    |                                                                                    |                                                             |                                                                   |                                                                             |
| <b>M.st. Warszawa</b><br><b>Warsaw</b>           | <b>7</b>           | <b>6</b>                                                                           | <b>4766</b>                                                 | <b>763</b>                                                        | <b>269,3</b>                                                                |
| Bielany                                          | 1                  | –                                                                                  | 271                                                         | 52                                                                | 6,0                                                                         |
| Praga-Południe                                   | 1                  | 1                                                                                  | 401                                                         | 91                                                                | 11,1                                                                        |
| Śródmieście                                      | 5                  | 5                                                                                  | 4094                                                        | 620                                                               | 252,1                                                                       |

a Dotyczy teatrów dramatycznych, lalkowych i muzycznych.

a Concerns dramatic, puppet and music theatres.

**Tablica 76. Kina stałe w 2021 r.**

Table 76. Indoor cinemas in 2021

| Dzielnice<br>Districts                 | Kina<br>Cinemas | Miejsca na<br>widowni<br>Seats | Seanse<br>Screenings | Widzowie<br>Audience   |                          |                                             |
|----------------------------------------|-----------------|--------------------------------|----------------------|------------------------|--------------------------|---------------------------------------------|
|                                        |                 |                                |                      | w tys.<br>in thousands | na 1 miejsce<br>per seat | na 1000 ludności<br>per 1,000<br>population |
| <b>M.st. Warszawa</b><br><b>Warsaw</b> | <b>34</b>       | <b>34494</b>                   | <b>172535</b>        | <b>3570,9</b>          | <b>104</b>               | <b>1920</b>                                 |
| Bemowo                                 | 1               | 2384                           | 11865                | 141,9                  | 60                       | 1098                                        |
| Białołęka                              | 2               | 2366                           | 13112                | 182,6                  | 77                       | 1203                                        |
| Bielany                                | 2               | 991                            | 9424                 | 177,3                  | 179                      | 1320                                        |
| Mokotów                                | 4               | 6735                           | 30320                | 561,7                  | 83                       | 2481                                        |
| Praga-Południe                         | 2               | 3028                           | 14572                | 344,3                  | 114                      | 1841                                        |
| Praga-Północ                           | 1               | 134                            | 523                  | 5,5                    | 41                       | 89                                          |
| Śródmieście                            | 8               | 7701                           | 41606                | 927,8                  | 120                      | 9057                                        |
| Targówek                               | 2               | 2756                           | 12308                | 311,0                  | 113                      | 2496                                        |
| Ursus                                  | 1               | 484                            | 98                   | 2,1                    | 4                        | 32                                          |
| Ursynów                                | 2               | 2818                           | 6428                 | 239,2                  | 85                       | 1566                                        |
| Wawer                                  | 4               | 308                            | 2403                 | 21,7                   | 70                       | 252                                         |
| Włochy                                 | 1               | 60                             | 219                  | 4,7                    | 79                       | 97                                          |
| Wola                                   | 2               | 1489                           | 9175                 | 144,2                  | 97                       | 956                                         |
| Żoliborz                               | 2               | 3240                           | 20482                | 506,8                  | 156                      | 8961                                        |

**Tablica 77. Wybrane informacje o działalności centrów kultury, domów i ośrodków kultury oraz klubów i świetlic w 2021 r.**

Table 77. Selected information on activity of centres of culture, cultural centres and establishments as well as clubs and community centres in 2021

| Dzielnice<br>Districts                 | Imprezy zorganizowane<br>Events organised | Grupy (zespoły)<br>artystyczne <sup>a</sup><br>Artistic groups<br>(ensembles) <sup>a</sup> | Koła (kluby/sekcje) <sup>a</sup><br>Groups (clubs/sections) <sup>a</sup> | Kursy<br>Courses |
|----------------------------------------|-------------------------------------------|--------------------------------------------------------------------------------------------|--------------------------------------------------------------------------|------------------|
| <b>M.st. Warszawa</b><br><b>Warsaw</b> | <b>5505</b>                               | <b>251</b>                                                                                 | <b>1443</b>                                                              | <b>373</b>       |
| Bemowo                                 | 534                                       | 6                                                                                          | 87                                                                       | 32               |
| Białołęka                              | 195                                       | 1                                                                                          | 64                                                                       | -                |
| Bielany                                | 244                                       | 15                                                                                         | 51                                                                       | 16               |
| Mokotów                                | 596                                       | 25                                                                                         | 229                                                                      | 19               |
| Ochota                                 | 127                                       | 15                                                                                         | 129                                                                      | 13               |
| Praga-Południe                         | 505                                       | 16                                                                                         | 61                                                                       | 40               |
| Praga-Północ                           | 149                                       | 10                                                                                         | 71                                                                       | -                |
| Rembertów                              | 150                                       | 11                                                                                         | 25                                                                       | 1                |
| Śródmieście                            | 401                                       | 17                                                                                         | 89                                                                       | 17               |
| Targówek                               | 733                                       | 40                                                                                         | 216                                                                      | 36               |
| Ursus                                  | 299                                       | 24                                                                                         | 8                                                                        | -                |
| Ursynów                                | 327                                       | 17                                                                                         | 90                                                                       | 30               |
| Wawer                                  | 357                                       | 19                                                                                         | 6                                                                        | -                |
| Wesoła                                 | 125                                       | 2                                                                                          | 65                                                                       | -                |
| Wilanów                                | 222                                       | 7                                                                                          | 89                                                                       | 169              |
| Włochy                                 | 181                                       | 23                                                                                         | 115                                                                      | -                |
| Wola                                   | 360                                       | 3                                                                                          | 48                                                                       | -                |

a Stan w dniu 31 grudnia.

a As of 31 December.

## TABLES

**Tablica 78. Obiekty przystosowane do potrzeb osób niepełnosprawnych w 2021 r.**

Stan w dniu 31 grudnia

**Table 78. Establishments adapted to the needs of persons with disabilities in 2021**

As of 31 December

| Dzielnice<br>Districts                                  | Placówki biblioteczne<br>Library establishments | Kina stałe<br>Indoor cinemas | Muzea<br>Museums | Teatry i instytucje muzyczne<br>Theatres and music institutions |
|---------------------------------------------------------|-------------------------------------------------|------------------------------|------------------|-----------------------------------------------------------------|
| Wejście do budynku<br>Building entrance                 |                                                 |                              |                  |                                                                 |
| <b>M.st. Warszawa</b>                                   | <b>112</b>                                      | <b>28</b>                    | <b>36</b>        | <b>28</b>                                                       |
| <b>Warsaw</b>                                           |                                                 |                              |                  |                                                                 |
| Bemowo                                                  | 7                                               | 1                            | -                | -                                                               |
| Białołęka                                               | 5                                               | 2                            | -                | -                                                               |
| Bielany                                                 | 7                                               | 2                            | -                | 1                                                               |
| Mokotów                                                 | 10                                              | 4                            | 2                | 3                                                               |
| Ochota                                                  | 5                                               | -                            | 3                | 2                                                               |
| Praga-Południe                                          | 5                                               | 2                            | -                | 3                                                               |
| Praga-Północ                                            | 6                                               | 1                            | 2                | 1                                                               |
| Rembertów                                               | 3                                               | -                            | -                | -                                                               |
| Śródmieście                                             | 9                                               | 6                            | 18               | 16                                                              |
| Targówek                                                | 12                                              | 2                            | -                | 1                                                               |
| Ursus                                                   | 3                                               | -                            | -                | -                                                               |
| Ursynów                                                 | 9                                               | 2                            | -                | -                                                               |
| Wawer                                                   | 6                                               | 1                            | -                | -                                                               |
| Wesoła                                                  | 3                                               | -                            | 1                | -                                                               |
| Wilanów                                                 | 4                                               | -                            | 4                | -                                                               |
| Włochy                                                  | 4                                               | 1                            | -                | -                                                               |
| Wola                                                    | 11                                              | 2                            | 3                | -                                                               |
| Żoliborz                                                | 3                                               | 2                            | 3                | 1                                                               |
| Udogodnienia wewnątrz budynku<br>Interiors of buildings |                                                 |                              |                  |                                                                 |
| <b>M.st. Warszawa</b>                                   | <b>76</b>                                       | <b>25</b>                    | <b>35</b>        | <b>26</b>                                                       |
| <b>Warsaw</b>                                           |                                                 |                              |                  |                                                                 |
| Bemowo                                                  | 6                                               | 1                            | -                | -                                                               |
| Białołęka                                               | 4                                               | 2                            | -                | -                                                               |
| Bielany                                                 | 3                                               | 2                            | -                | 1                                                               |
| Mokotów                                                 | 7                                               | 4                            | 1                | 3                                                               |
| Ochota                                                  | 3                                               | -                            | 2                | 1                                                               |
| Praga-Południe                                          | 1                                               | 2                            | -                | 3                                                               |
| Praga-Północ                                            | 1                                               | 1                            | 2                | 1                                                               |
| Rembertów                                               | 1                                               | -                            | -                | -                                                               |
| Śródmieście                                             | 8                                               | 5                            | 19               | 16                                                              |
| Targówek                                                | 7                                               | 2                            | -                | 1                                                               |
| Ursus                                                   | 2                                               | -                            | -                | -                                                               |
| Ursynów                                                 | 4                                               | 1                            | -                | -                                                               |
| Wawer                                                   | 6                                               | 1                            | -                | -                                                               |
| Wesoła                                                  | 3                                               | -                            | 1                | -                                                               |
| Wilanów                                                 | 4                                               | -                            | 4                | -                                                               |
| Włochy                                                  | 4                                               | 1                            | -                | -                                                               |
| Wola                                                    | 9                                               | 2                            | 3                | -                                                               |
| Żoliborz                                                | 3                                               | 1                            | 3                | -                                                               |

**Tablica 79. Obiekty nieruchomości ujęte w gminnej ewidencji zabytków według okresu wybudowania<sup>a</sup> w 2021 r.**

Stan w dniu 31 grudnia

**Table 79. Fixed/immovable objects recorded in communal monuments register by the date of construction<sup>a</sup> in 2021**

As of 31 December

| Dzielnice<br>Districts           | Ogółem<br>Total | Wybudowane w wieku<br>Constructed in century |            |            |              |
|----------------------------------|-----------------|----------------------------------------------|------------|------------|--------------|
|                                  |                 | XIII–XIV                                     | XV–XVI     | XVII–XVIII | XIX–XX       |
| <b>M.st. Warszawa<br/>Warsaw</b> | <b>11254</b>    | <b>16</b>                                    | <b>152</b> | <b>518</b> | <b>10568</b> |
| Bemowo                           | 187             | –                                            | –          | –          | 187          |
| Białołęka                        | 89              | –                                            | 4          | 7          | 78           |
| Bielany                          | 802             | –                                            | 1          | 21         | 780          |
| Mokotów                          | 1720            | –                                            | –          | 11         | 1709         |
| Ochota                           | 676             | –                                            | –          | 1          | 675          |
| Praga-Południe                   | 953             | 1                                            | –          | –          | 952          |
| Praga-Północ                     | 899             | –                                            | –          | 2          | 897          |
| Rembertów                        | 231             | –                                            | –          | –          | 231          |
| Śródmieście                      | 2458            | 14                                           | 145        | 404        | 1895         |
| Targówek                         | 123             | –                                            | –          | 1          | 122          |
| Ursus                            | 221             | –                                            | –          | 1          | 220          |
| Ursynów                          | 184             | 1                                            | 2          | 6          | 175          |
| Wawer                            | 343             | –                                            | –          | –          | 343          |
| Wesoła                           | 106             | –                                            | –          | –          | 106          |
| Wilanów                          | 147             | –                                            | –          | 47         | 100          |
| Włochy                           | 352             | –                                            | –          | –          | 352          |
| Wola                             | 818             | –                                            | –          | 15         | 803          |
| Żoliborz                         | 945             | –                                            | –          | 2          | 943          |

<sup>a</sup> Bez archeologicznych zabytków nieruchomości.

a Excluding immovable archeological monuments

Ź r ó d ł o: dane Biura Stołecznego Konserwatora Zabytków Urzędu m.st. Warszawy.

S o u r c e: data of Heritage Protection Department of the Warsaw City Hall.

## TABLES

**Tablica 80. Obiekty nieruchomości ujęte w gminnej ewidencji zabytków według rodzajów w 2021 r.**

Stan w dniu 31 grudnia

**Table 80. Fixed/immovable objects recorded in communal monuments register by kinds in 2021**

As of 31 December

| Lp. No. | Dzielnice Districts          | Ogółem Total | Założenia przestrzenne Spatial layouts | Obiekty sakralne Religious architecture | Obiekty budownictwa obronnego Military/defensive installations | Budowle użyteczności publicznej Public buildings | Zamki Castles | Pałace Palaces |
|---------|------------------------------|--------------|----------------------------------------|-----------------------------------------|----------------------------------------------------------------|--------------------------------------------------|---------------|----------------|
| 1       | <b>M.st. Warszawa Warsaw</b> | <b>11586</b> | <b>180</b>                             | <b>188</b>                              | <b>115</b>                                                     | <b>948</b>                                       | <b>2</b>      | <b>88</b>      |
| 2       | Bemowo                       | 196          | 3                                      | -                                       | 4                                                              | 28                                               | -             | -              |
| 3       | Białołęka                    | 147          | -                                      | 9                                       | -                                                              | 6                                                | -             | -              |
| 4       | Bielany                      | 817          | 5                                      | 20                                      | 4                                                              | 29                                               | -             | 1              |
| 5       | Mokotów                      | 1735         | 20                                     | 14                                      | 9                                                              | 103                                              | -             | 4              |
| 6       | Ochota                       | 677          | 7                                      | 4                                       | 6                                                              | 82                                               | -             | -              |
| 7       | Praga-Południe               | 967          | 6                                      | 6                                       | -                                                              | 40                                               | -             | -              |
| 8       | Praga-Północ                 | 904          | 10                                     | 11                                      | 8                                                              | 74                                               | -             | -              |
| 9       | Rembertów                    | 237          | 1                                      | 2                                       | -                                                              | 19                                               | -             | -              |
| 10      | Śródmieście                  | 2476         | 102                                    | 68                                      | 8                                                              | 378                                              | 2             | 73             |
| 11      | Targówek                     | 139          | -                                      | 8                                       | 2                                                              | 14                                               | -             | -              |
| 12      | Ursus                        | 221          | 1                                      | 1                                       | -                                                              | 2                                                | -             | -              |
| 13      | Ursynów                      | 215          | 3                                      | 3                                       | 1                                                              | 23                                               | -             | 1              |
| 14      | Wawer                        | 413          | 2                                      | 9                                       | 1                                                              | 23                                               | -             | -              |
| 15      | Wesoła                       | 110          | -                                      | 2                                       | -                                                              | 4                                                | -             | -              |
| 16      | Wilanów                      | 200          | 1                                      | 6                                       | -                                                              | 7                                                | -             | 3              |
| 17      | Włochy                       | 354          | 3                                      | 2                                       | 3                                                              | 8                                                | -             | 1              |
| 18      | Wola                         | 833          | 7                                      | 17                                      | 24                                                             | 84                                               | -             | 3              |
| 19      | Żoliborz                     | 945          | 9                                      | 6                                       | 45                                                             | 24                                               | -             | 2              |

Źródło: dane Biura Stołecznego Konserwatora Zabytków Urzędu m.st. Warszawy.

Source: data of Heritage Protection Department of the Warsaw City Hall.

| Zespoły pałacowe<br>Palace complexes | Dwory<br>Manor houses | Zieleń<br>Greenery | Zabudowa folwarczna<br>Farm buildings | Budynki gospodarcze<br>Outbuildings | Domy mieszkalne<br>Dwelling houses | Budownictwo przemysłowe<br>Industrial architecture | Cmentarze<br>Cemeteries | Archeologiczne zabytki nieruchome<br>Archaeological immovable monuments | Inne<br>Others | Lp.<br>No. |
|--------------------------------------|-----------------------|--------------------|---------------------------------------|-------------------------------------|------------------------------------|----------------------------------------------------|-------------------------|-------------------------------------------------------------------------|----------------|------------|
| <b>57</b>                            | <b>16</b>             | <b>107</b>         | <b>37</b>                             | <b>144</b>                          | <b>8630</b>                        | <b>432</b>                                         | <b>49</b>               | <b>332</b>                                                              | <b>261</b>     | 1          |
| -                                    | 1                     | 1                  | -                                     | -                                   | 137                                | 11                                                 | -                       | 9                                                                       | 2              | 2          |
| 1                                    | 4                     | 6                  | -                                     | 4                                   | 46                                 | 4                                                  | 6                       | 58                                                                      | 3              | 3          |
| 2                                    | -                     | 3                  | -                                     | 5                                   | 722                                | 4                                                  | 2                       | 15                                                                      | 5              | 4          |
| 4                                    | 2                     | 16                 | 1                                     | 15                                  | 1478                               | 23                                                 | 6                       | 15                                                                      | 25             | 5          |
| -                                    | 1                     | 7                  | -                                     | 14                                  | 517                                | 33                                                 | -                       | 1                                                                       | 5              | 6          |
| -                                    | 1                     | 3                  | -                                     | -                                   | 827                                | 57                                                 | 1                       | 14                                                                      | 12             | 7          |
| -                                    | 1                     | 2                  | -                                     | 15                                  | 663                                | 76                                                 | 2                       | 5                                                                       | 37             | 8          |
| -                                    | -                     | -                  | -                                     | 2                                   | 202                                | 2                                                  | 1                       | 6                                                                       | 2              | 9          |
| 41                                   | -                     | 40                 | -                                     | 28                                  | 1595                               | 49                                                 | 1                       | 18                                                                      | 73             | 10         |
| -                                    | -                     | 2                  | -                                     | 2                                   | 72                                 | 10                                                 | 2                       | 16                                                                      | 11             | 11         |
| -                                    | -                     | 1                  | -                                     | 3                                   | 198                                | 14                                                 | 1                       | -                                                                       | -              | 12         |
| 2                                    | 3                     | 4                  | 5                                     | 32                                  | 92                                 | 2                                                  | 3                       | 31                                                                      | 10             | 13         |
| -                                    | -                     | 2                  | -                                     | 4                                   | 276                                | 10                                                 | 6                       | 70                                                                      | 10             | 14         |
| -                                    | -                     | -                  | -                                     | 2                                   | 95                                 | -                                                  | 2                       | 4                                                                       | 1              | 15         |
| 5                                    | 2                     | 3                  | 24                                    | 7                                   | 49                                 | 9                                                  | 4                       | 53                                                                      | 27             | 16         |
| -                                    | 1                     | 1                  | 7                                     | 2                                   | 312                                | 8                                                  | 1                       | 2                                                                       | 3              | 17         |
| 2                                    | -                     | 7                  | -                                     | 8                                   | 515                                | 110                                                | 10                      | 15                                                                      | 31             | 18         |
| -                                    | -                     | 9                  | -                                     | 1                                   | 834                                | 10                                                 | 1                       | -                                                                       | 4              | 19         |

## TABLES

**Tablica 81. Baza noclegowa turystyki<sup>a</sup> w 2021 r.**  
 Table 81. Tourist accommodation establishments<sup>a</sup> in 2021

| Dzielnice<br>Districts           | Obiekty <sup>b</sup><br>Facilities <sup>b</sup> | Miejsca noclegowe <sup>b</sup><br>Bed places <sup>b</sup> |                                                  | Korzystający z noclegów<br>Tourists accommodated |                                                                 | Udzielone noclegi<br>Nights spent |                                                                |
|----------------------------------|-------------------------------------------------|-----------------------------------------------------------|--------------------------------------------------|--------------------------------------------------|-----------------------------------------------------------------|-----------------------------------|----------------------------------------------------------------|
|                                  |                                                 | ogółem<br>total                                           | w tym<br>całoroczne<br>of which open<br>all year | ogółem<br>total                                  | w tym turyści<br>zagraniczni<br>of which<br>foreign<br>tourists | ogółem<br>total                   | w tym turystom<br>zagranicznym<br>of which<br>foreign tourists |
| <b>M.st. Warszawa<br/>Warsaw</b> | <b>173</b>                                      | <b>37583</b>                                              | <b>37407</b>                                     | <b>2029847</b>                                   | <b>454611</b>                                                   | <b>3479622</b>                    | <b>865461</b>                                                  |
| Bemowo                           | 5                                               | 428                                                       | 428                                              | 22916                                            | 2056                                                            | 37935                             | 5109                                                           |
| Białołęka                        | 7                                               | 658                                                       | 658                                              | 26228                                            | 4175                                                            | 52362                             | 13305                                                          |
| Bielany                          | 4                                               | 560                                                       | 560                                              | 13705                                            | 2220                                                            | 25228                             | 4781                                                           |
| Mokotów                          | 20                                              | 4475                                                      | 4470                                             | 205948                                           | 27641                                                           | 428774                            | 62236                                                          |
| Ochota                           | 9                                               | 1333                                                      | 1333                                             | 115459                                           | 28403                                                           | 138724                            | 35785                                                          |
| Praga-Południe                   | 6                                               | 879                                                       | 879                                              | 44700                                            | 3243                                                            | 99194                             | 8361                                                           |
| Praga-Północ                     | 5                                               | 617                                                       | 617                                              | 41365                                            | 8522                                                            | 73897                             | 18626                                                          |
| Rembertów                        | 1                                               | 93                                                        | 93                                               | .                                                | .                                                               | .                                 | .                                                              |
| Śródmieście                      | 46                                              | 12625                                                     | 12615                                            | 739081                                           | 224899                                                          | 1168021                           | 409681                                                         |
| Targówek                         | 1                                               | 99                                                        | 99                                               | .                                                | .                                                               | .                                 | .                                                              |
| Ursus                            | 2                                               | 79                                                        | 79                                               | .                                                | .                                                               | .                                 | .                                                              |
| Ursynów                          | 9                                               | 1694                                                      | 1694                                             | 80286                                            | 7547                                                            | 158713                            | 14728                                                          |
| Wawer                            | 14                                              | 2523                                                      | 2523                                             | 113694                                           | 10881                                                           | 260349                            | 34758                                                          |
| Wesoła                           | 2                                               | 352                                                       | 352                                              | .                                                | .                                                               | .                                 | .                                                              |
| Wilanów                          | 2                                               | 264                                                       | 264                                              | .                                                | .                                                               | .                                 | .                                                              |
| Włochy                           | 21                                              | 5693                                                      | 5532                                             | 343447                                           | 67632                                                           | 516031                            | 107586                                                         |
| Wola                             | 17                                              | 5146                                                      | 5146                                             | 246340                                           | 63170                                                           | 451839                            | 142442                                                         |
| Żoliborz                         | 2                                               | 65                                                        | 65                                               | .                                                | .                                                               | .                                 | .                                                              |

a Patrz uwagi metodyczne na str. 281; dotyczy obiektów posiadających 10 i więcej miejsc noclegowych. b Stan w dniu 31 lipca.

a See methodological notes on page 281; concerns establishments possessing 10 and more bed places. b As of 31 July.



**Tablica 82. Hotele według kategorii w 2021 r.**

Stan w dniu 31 lipca

Table 82. Hotels by category in 2021

As of 31 July

| Dzielnice<br>Districts           | Ogółem<br>Total | Kategoria<br>Category |                      |                     |                    |                   | W trakcie<br>kategoryzacji<br>During<br>categorisation |
|----------------------------------|-----------------|-----------------------|----------------------|---------------------|--------------------|-------------------|--------------------------------------------------------|
|                                  |                 | 5 gwiazdek<br>(*****) | 4 gwiazdki<br>(****) | 3 gwiazdki<br>(***) | 2 gwiazdki<br>(**) | 1 gwiazdka<br>(*) |                                                        |
| <b>M.st. Warszawa<br/>Warsaw</b> | <b>100</b>      | <b>15</b>             | <b>21</b>            | <b>39</b>           | <b>17</b>          | <b>6</b>          | <b>2</b>                                               |
| Bemowo                           | 4               | -                     | -                    | 1                   | 2                  | 1                 | -                                                      |
| Białołęka                        | 4               | -                     | -                    | 2                   | 1                  | -                 | 1                                                      |
| Bielany                          | 2               | -                     | -                    | 1                   | 1                  | -                 | -                                                      |
| Mokotów                          | 10              | 1                     | 2                    | 4                   | 2                  | 1                 | -                                                      |
| Ochota                           | 3               | -                     | -                    | 2                   | -                  | 1                 | -                                                      |
| Praga-Południe                   | 2               | -                     | -                    | 1                   | 1                  | -                 | -                                                      |
| Praga-Północ                     | 4               | -                     | -                    | 4                   | -                  | -                 | -                                                      |
| Śródmieście                      | 27              | 12                    | 7                    | 4                   | 2                  | 2                 | -                                                      |
| Targówek                         | 1               | -                     | -                    | 1                   | -                  | -                 | -                                                      |
| Ursynów                          | 6               | -                     | 1                    | 4                   | 1                  | -                 | -                                                      |
| Wawer                            | 4               | -                     | 2                    | 2                   | -                  | -                 | -                                                      |
| Wesoła                           | 2               | -                     | -                    | 1                   | -                  | -                 | 1                                                      |
| Wilanów                          | 1               | -                     | -                    | 1                   | -                  | -                 | -                                                      |
| Włochy                           | 18              | 1                     | 5                    | 6                   | 6                  | -                 | -                                                      |
| Wola                             | 12              | 1                     | 4                    | 5                   | 1                  | 1                 | -                                                      |

## TABLES

**Tablica 83. Kluby sportowe w 2020 r.**

Stan w dniu 31 grudnia

Table 83. Sports clubs in 2020

As of 31 December

| Lp.<br>No. | Wyszczególnienie<br>Specification                                                  | M.st.<br>Warszawa<br>Warsaw | Dzielnice |           |         |              |        |                     |                   |
|------------|------------------------------------------------------------------------------------|-----------------------------|-----------|-----------|---------|--------------|--------|---------------------|-------------------|
|            |                                                                                    |                             | Bemowo    | Białołęka | Bielany | Moko-<br>tów | Ochota | Praga-<br>-Południe | Praga-<br>-Północ |
| 1          | Jednostki organizacyjne<br>Organizational entities                                 | <b>387</b>                  | 23        | 27        | 25      | 36           | 12     | 30                  | 10                |
| 2          | Sekcje sportowe<br>Sport sections                                                  | <b>667</b>                  | 46        | 38        | 44      | 67           | 19     | 34                  | 18                |
| 3          | Członkowie klubów<br>Members                                                       | <b>64466</b>                | 4721      | 4197      | 6142    | 5554         | 1424   | 3103                | 1511              |
| 4          | Ćwiczący w klubach<br>Persons practising sport<br>in sports clubs                  | <b>61699</b>                | 3113      | 5674      | 6078    | 5213         | 1580   | 2984                | 1470              |
| 5          | mężczyźni<br>males                                                                 | <b>41072</b>                | 2101      | 4132      | 4430    | 3045         | 1009   | 1873                | 723               |
| 6          | kobiety<br>females                                                                 | <b>20627</b>                | 1012      | 1542      | 1648    | 2168         | 571    | 1111                | 747               |
| 7          | w tym do lat 18<br>of which up to 18                                               | <b>44812</b>                | 2173      | 5127      | 2974    | 4229         | 1129   | 2755                | 1307              |
| 8          | Trenerzy<br>Coaches                                                                | <b>1656</b>                 | 82        | 154       | 140     | 139          | 46     | 84                  | 58                |
| 9          | Instruktorzy sportowi<br>Sports instructors                                        | <b>879</b>                  | 28        | 33        | 79      | 56           | 74     | 62                  | 17                |
| 10         | Inne osoby prowadzące zajęcia<br>sportowe<br>Other persons conducting<br>trainings | <b>241</b>                  | 35        | 4         | 4       | 24           | 38     | 11                  | 12                |

| Districts      |                  |          |       |         |       |        |         |        |      |          | Lp.<br>No. |
|----------------|------------------|----------|-------|---------|-------|--------|---------|--------|------|----------|------------|
| Rember-<br>tów | Śród-<br>mieście | Targówek | Ursus | Ursynów | Wawer | Wesoła | Wilanów | Włochy | Wola | Żoliborz |            |
| 6              | 45               | 24       | 13    | 35      | 31    | 13     | 15      | 7      | 23   | 12       | 1          |
| 7              | 139              | 35       | 19    | 46      | 48    | 17     | 30      | 8      | 28   | 24       | 2          |
| 279            | 13513            | 3682     | 1798  | 5266    | 3144  | 1549   | 2408    | 585    | 4029 | 1561     | 3          |
| 272            | 13873            | 3600     | 1784  | 5137    | 2753  | 1379   | 2071    | 583    | 2848 | 1287     | 4          |
| 213            | 9375             | 1836     | 1220  | 3450    | 2073  | 988    | 1484    | 286    | 1971 | 863      | 5          |
| 59             | 4498             | 1764     | 564   | 1687    | 680   | 391    | 587     | 297    | 877  | 424      | 6          |
| 201            | 7095             | 2712     | 1548  | 4252    | 2247  | 1199   | 1951    | 529    | 2230 | 1154     | 7          |
| 14             | 375              | 74       | 62    | 125     | 85    | 27     | 67      | 17     | 72   | 35       | 8          |
| 6              | 171              | 56       | 11    | 79      | 74    | 26     | 21      | 10     | 51   | 25       | 9          |
| -              | 59               | 4        | 3     | 11      | 13    | 9      | 4       | -      | 6    | 4        | 10         |

## TABLES

**Tablica 84. Wybrane rodzaje sportu w klubach sportowych w 2020 r.**

Stan w dniu 31 grudnia

Table 84. Selected kinds of sport in sports clubs in 2020

As of 31 December

| Lp.<br>No. | Rodzaje sportu<br>Kinds of sport                                 | M.st.<br>Warszawa<br>Warsaw | Dzielnice |           |         |         |        |                     |                   |   |
|------------|------------------------------------------------------------------|-----------------------------|-----------|-----------|---------|---------|--------|---------------------|-------------------|---|
|            |                                                                  |                             | Bemowo    | Białołęka | Bielany | Mokotów | Ochota | Praga-<br>-Południe | Praga-<br>-Północ |   |
|            |                                                                  |                             |           |           |         |         |        |                     | Sek<br>Sect       |   |
| 1          | Akrobatyka <sup>a</sup><br>Acrobatics <sup>a</sup>               | 20                          | -         | 4         | -       | -       | -      | -                   | 3                 | - |
| 2          | Boks<br>Boxing                                                   | 11                          | 1         | -         | 2       | 1       | -      | -                   | -                 | 1 |
| 3          | Gimnastyka sportowa<br>Artistic gymnastics                       | 11                          | -         | 4         | -       | 2       | -      | -                   | -                 | - |
| 4          | Judo<br>Judo                                                     | 34                          | 2         | 2         | 4       | 6       | -      | 4                   | 4                 | - |
| 5          | Karate <sup>a</sup><br>Karate <sup>a</sup>                       | 27                          | 1         | 4         | 1       | 2       | 2      | 2                   | 1                 | - |
| 6          | Koszykówka<br>Basketball                                         | 27                          | 1         | 1         | -       | 3       | 1      | 1                   | -                 | 3 |
| 7          | Lekkoatletyka<br>Athletics                                       | 28                          | 1         | 2         | 2       | 3       | 1      | 1                   | 1                 | - |
| 8          | Piłka nożna<br>Football                                          | 94                          | 11        | 11        | 3       | 6       | 3      | 3                   | 4                 | 2 |
| 9          | Piłka ręczna<br>Handball                                         | 18                          | 1         | -         | 2       | 3       | 1      | 1                   | -                 | - |
| 10         | Piłka siatkowa<br>Volleyball                                     | 40                          | 3         | 3         | 5       | 5       | 1      | 1                   | 2                 | 3 |
| 11         | Pływanie<br>Swimming                                             | 44                          | 3         | -         | 2       | 6       | 2      | 2                   | 1                 | 1 |
| 12         | Strzelectwo sportowe <sup>a</sup><br>Sport shooting <sup>a</sup> | 8                           | -         | -         | 3       | -       | -      | 1                   | -                 | - |
| 13         | Szachy<br>Chess                                                  | 11                          | -         | 2         | -       | -       | -      | 1                   | -                 | - |
| 14         | Taniec sportowy<br>Dance sport                                   | 7                           | -         | -         | -       | 1       | -      | -                   | 1                 | 1 |
| 15         | Tenis<br>Tennis                                                  | 24                          | 1         | 2         | 1       | 2       | 2      | 2                   | 1                 | - |
| 16         | Tenis stołowy<br>Table tennis                                    | 16                          | 1         | -         | 1       | 1       | 1      | 1                   | 1                 | - |

a Dziedzina sportu (obejmuje kilka pokrewnych rodzajów sportu).

a A sports field (consists of a numer of related kinds of sports).

| Districts      |                  |          |       |         |       |        |         |        |      |          | Lp.<br>No. |
|----------------|------------------|----------|-------|---------|-------|--------|---------|--------|------|----------|------------|
| Rember-<br>tów | Śród-<br>mieście | Targówek | Ursus | Ursynów | Wawer | Wesoła | Wilanów | Włochy | Wola | Żoliborz |            |
| -              | 3                | 2        | 1     | 1       | -     | -      | 4       | -      | 1    | 1        | 1          |
| 1              | 4                | -        | -     | -       | -     | -      | -       | -      | 1    | -        | 2          |
| -              | 1                | -        | 1     | -       | 1     | -      | -       | 1      | -    | 1        | 3          |
| 1              | 2                | 2        | -     | 1       | 1     | 3      | 2       | -      | 2    | 2        | 4          |
| -              | 4                | -        | -     | 4       | 3     | 2      | -       | 2      | 1    | -        | 5          |
| -              | 7                | 3        | 1     | 2       | 2     | 1      | 2       | -      | -    | -        | 6          |
| 1              | 6                | 4        | 1     | 2       | 2     | -      | -       | -      | -    | 2        | 7          |
| 3              | 12               | 8        | 3     | 6       | 8     | 1      | 6       | 2      | 3    | 2        | 8          |
| -              | 5                | -        | 1     | 1       | -     | 3      | 1       | -      | -    | -        | 9          |
| 1              | 5                | 1        | 2     | 4       | 1     | -      | -       | -      | 2    | 2        | 10         |
| -              | 7                | 3        | 4     | 4       | 2     | 1      | 4       | 2      | 2    | -        | 11         |
| -              | 4                | -        | -     | -       | -     | -      | -       | -      | -    | -        | 12         |
| -              | 4                | -        | 1     | 1       | 1     | 1      | -       | -      | -    | -        | 13         |
| -              | 1                | 1        | -     | 1       | 1     | -      | -       | -      | -    | -        | 14         |
| -              | 3                | -        | -     | 2       | 3     | 1      | 4       | 1      | 1    | -        | 15         |
| -              | 4                | 2        | 1     | -       | 3     | -      | -       | -      | 1    | 1        | 16         |

## TABLES

**Tablica 84. Wybrane rodzaje sportu w klubach sportowych w 2020 r. (cd.)**

Stan w dniu 31 grudnia

Table 84. Selected kinds of sport in sports clubs in 2020 (cont.)

As of 31 December

| Lp.<br>No. | Rodzaje sportu<br>Kinds of sport                                 | M.st.<br>Warszawa<br>Warsaw | Dzielnice                                   |           |         |         |        |                     |                   |
|------------|------------------------------------------------------------------|-----------------------------|---------------------------------------------|-----------|---------|---------|--------|---------------------|-------------------|
|            |                                                                  |                             | Bemowo                                      | Białołęka | Bielany | Mokotów | Ochota | Praga-<br>-Południe | Praga-<br>-Północ |
|            |                                                                  |                             | Ćwiczący ogółem<br>Persons practising sport |           |         |         |        |                     |                   |
| 1          | Akrobatyka <sup>a</sup><br>Acrobatics <sup>a</sup>               | <b>1903</b>                 | -                                           | 435       | -       | -       | -      | 560                 | -                 |
| 2          | Boks<br>Boxing                                                   | <b>671</b>                  | 54                                          | -         | 200     | 8       | -      | -                   | 50                |
| 3          | Gimnastyka sportowa<br>Artistic gymnastics                       | <b>581</b>                  | -                                           | 279       | -       | 57      | -      | -                   | -                 |
| 4          | Judo<br>Judo                                                     | <b>6154</b>                 | 532                                         | 1246      | 328     | 483     | -      | 733                 | -                 |
| 5          | Karate <sup>a</sup><br>Karate <sup>a</sup>                       | <b>1988</b>                 | 110                                         | 339       | 35      | 62      | 280    | 56                  | -                 |
| 6          | Koszykówka<br>Basketball                                         | <b>2467</b>                 | 16                                          | 47        | -       | 787     | 136    | -                   | 140               |
| 7          | Lekkoatletyka<br>Athletics                                       | <b>1607</b>                 | 53                                          | 79        | 69      | 190     | 130    | 6                   | -                 |
| 8          | Piłka nożna<br>Football                                          | <b>13475</b>                | 845                                         | 2545      | 750     | 1032    | 122    | 500                 | 396               |
| 9          | Piłka ręczna<br>Handball                                         | <b>931</b>                  | 19                                          | -         | 50      | 145     | 59     | -                   | -                 |
| 10         | Piłka siatkowa<br>Volleyball                                     | <b>2537</b>                 | 83                                          | 310       | 221     | 109     | 9      | 141                 | 39                |
| 11         | Pływanie<br>Swimming                                             | <b>4962</b>                 | 150                                         | -         | 752     | 680     | 170    | 138                 | 181               |
| 12         | Strzelectwo sportowe <sup>a</sup><br>Sport shooting <sup>a</sup> | <b>7430</b>                 | -                                           | -         | 4356    | -       | 5      | -                   | -                 |
| 13         | Szachy<br>Chess                                                  | <b>471</b>                  | -                                           | 35        | -       | -       | 6      | -                   | -                 |
| 14         | Taniec sportowy<br>Dance sport                                   | <b>1247</b>                 | -                                           | -         | -       | 738     | -      | 50                  | 226               |
| 15         | Tenis<br>Tennis                                                  | <b>3248</b>                 | 13                                          | 214       | 2       | 14      | 259    | 53                  | -                 |
| 16         | Tenis stołowy<br>Table tennis                                    | <b>363</b>                  | 17                                          | -         | 33      | 9       | -      | 37                  | -                 |

a Dziedzina sportu (obejmuje kilka pokrewnych rodzajów sportu).

a A sports field (consists of a number of related kinds of sports).

| Districts                       |                  |          |       |         |       |        |         |        |      |          | Lp.<br>No. |
|---------------------------------|------------------|----------|-------|---------|-------|--------|---------|--------|------|----------|------------|
| Rember-<br>tów                  | Śród-<br>mieście | Targówek | Ursus | Ursynów | Wawer | Wesoła | Wilanów | Włochy | Wola | Żoliborz |            |
| w sekcjach<br>total in sections |                  |          |       |         |       |        |         |        |      |          |            |
| -                               | 197              | 186      | 190   | 70      | -     | -      | 120     | -      | 45   | 100      | 1          |
| 60                              | 199              | -        | -     | -       | -     | -      | -       | -      | 100  | -        | 2          |
| -                               | 70               | -        | 20    | -       | 30    | -      | -       | 110    | -    | 15       | 3          |
| 82                              | 120              | 334      | -     | 691     | 54    | 543    | 40      | -      | 828  | 140      | 4          |
| -                               | 306              | -        | -     | 254     | 136   | 152    | -       | 150    | 108  | -        | 5          |
| -                               | 452              | 187      | 30    | 113     | 506   | 23     | 30      | -      | -    | -        | 6          |
| 18                              | 151              | 113      | 6     | 222     | 210   | -      | -       | -      | -    | 360      | 7          |
| 87                              | 2681             | 517      | 765   | 916     | 644   | 100    | 1045    | 45     | 255  | 230      | 8          |
| -                               | 334              | -        | 58    | 40      | -     | 111    | 115     | -      | -    | -        | 9          |
| 25                              | 254              | 220      | 173   | 283     | 20    | -      | -       | -      | 570  | 80       | 10         |
| -                               | 672              | 150      | 411   | 821     | 115   | 107    | 235     | 260    | 120  | -        | 11         |
| -                               | 3069             | -        | -     | -       | -     | -      | -       | -      | -    | -        | 12         |
| -                               | 203              | -        | 99    | 30      | 59    | 39     | -       | -      | -    | -        | 13         |
| -                               | 25               | 148      | -     | 8       | 52    | -      | -       | -      | -    | -        | 14         |
| -                               | 883              | -        | -     | 1000    | 418   | 150    | 209     | 18     | 15   | -        | 15         |
| -                               | 103              | 16       | 12    | -       | 35    | -      | -       | -      | 56   | 45       | 16         |

## TABLES

**Tablica 84. Wybrane rodzaje sportu w klubach sportowych w 2020 r. (cd.)**

Stan w dniu 31 grudnia

Table 84. Selected kinds of sport in sports clubs in 2020 (cont.)

As of 31 December

| Lp.<br>No. | Rodzaje sportu<br>Kinds of sport                                 | M.st.<br>Warszawa<br>Warsaw | Dzielnice                                                                 |           |         |         |        |                     |                   |
|------------|------------------------------------------------------------------|-----------------------------|---------------------------------------------------------------------------|-----------|---------|---------|--------|---------------------|-------------------|
|            |                                                                  |                             | Bemowo                                                                    | Białołęka | Bielany | Mokotów | Ochota | Praga-<br>-Południe | Praga-<br>-Północ |
|            |                                                                  |                             | Ćwiczący ogółem<br>Persons practising sport<br>w tym juniorzy<br>of which |           |         |         |        |                     |                   |
| 1          | Akrobatyka <sup>a</sup><br>Acrobatics <sup>a</sup>               | <b>1864</b>                 | -                                                                         | 435       | -       | -       | -      | 560                 | -                 |
| 2          | Boks<br>Boxing                                                   | <b>253</b>                  | 28                                                                        | -         | 90      | -       | -      | -                   | 32                |
| 3          | Gimnastyka sportowa<br>Artistic gymnastics                       | <b>576</b>                  | -                                                                         | 279       | -       | 57      | -      | -                   | -                 |
| 4          | Judo<br>Judo                                                     | <b>5887</b>                 | 496                                                                       | 1165      | 276     | 473     | -      | 733                 | -                 |
| 5          | Karate <sup>a</sup><br>Karate <sup>a</sup>                       | <b>1428</b>                 | 95                                                                        | 324       | 35      | 50      | 28     | 56                  | -                 |
| 6          | Koszykówka<br>Basketball                                         | <b>2265</b>                 | -                                                                         | 47        | -       | 750     | 121    | -                   | 140               |
| 7          | Lekkoatletyka<br>Athletics                                       | <b>1241</b>                 | -                                                                         | 79        | 57      | 80      | 113    | 6                   | -                 |
| 8          | Piłka nożna<br>Football                                          | <b>12540</b>                | 657                                                                       | 2438      | 698     | 960     | 120    | 481                 | 376               |
| 9          | Piłka ręczna<br>Handball                                         | <b>644</b>                  | -                                                                         | -         | 50      | 34      | 59     | -                   | -                 |
| 10         | Piłka siatkowa<br>Volleyball                                     | <b>2168</b>                 | 35                                                                        | 310       | 221     | 65      | 3      | 137                 | 15                |
| 11         | Pływanie<br>Swimming                                             | <b>4761</b>                 | 122                                                                       | -         | 748     | 647     | 170    | 137                 | 181               |
| 12         | Strzelectwo sportowe <sup>a</sup><br>Sport shooting <sup>a</sup> | <b>107</b>                  | -                                                                         | -         | 44      | -       | 2      | -                   | -                 |
| 13         | Szachy<br>Chess                                                  | <b>367</b>                  | -                                                                         | 35        | -       | -       | 6      | -                   | -                 |
| 14         | Taniec sportowy<br>Dance sport                                   | <b>900</b>                  | -                                                                         | -         | -       | 417     | -      | 50                  | 221               |
| 15         | Tenis<br>Tennis                                                  | <b>2209</b>                 | -                                                                         | 114       | -       | 3       | 163    | 53                  | -                 |
| 16         | Tenis stołowy<br>Table tennis                                    | <b>222</b>                  | -                                                                         | -         | 33      | -       | -      | 17                  | -                 |

a Dziedzina sportu (obejmuje kilka pokrewnych rodzajów sportu).

a A sports field (consists of a number of related kinds of sports).



| Districts                                                               |                  |          |       |         |       |        |         |        |      |          | Lp.<br>No. |
|-------------------------------------------------------------------------|------------------|----------|-------|---------|-------|--------|---------|--------|------|----------|------------|
| Rember-<br>tów                                                          | Śród-<br>mieście | Targówek | Ursus | Ursynów | Wawer | Wesoła | Wilanów | Włochy | Wola | Żoliborz |            |
| w sekcjach (dok.)<br>total in sections (cont.)<br>i juniorki<br>juniors |                  |          |       |         |       |        |         |        |      |          |            |
| -                                                                       | 170              | 184      | 180   | 70      | -     | -      | 120     | -      | 45   | 100      | 1          |
| 33                                                                      | 50               | -        | -     | -       | -     | -      | -       | -      | 20   | -        | 2          |
| -                                                                       | 65               | -        | 20    | -       | 30    | -      | -       | 110    | -    | 15       | 3          |
| 77                                                                      | 52               | 334      | -     | 689     | 54    | 540    | 40      | -      | 818  | 140      | 4          |
| -                                                                       | 226              | -        | -     | 184     | 123   | 92     | -       | 130    | 85   | -        | 5          |
| -                                                                       | 393              | 145      | 30    | 92      | 494   | 23     | 30      | -      | -    | -        | 6          |
| -                                                                       | 70               | 100      | -     | 202     | 209   | -      | -       | -      | -    | 325      | 7          |
| 63                                                                      | 2457             | 436      | 735   | 896     | 565   | 100    | 1045    | 45     | 238  | 230      | 8          |
| -                                                                       | 196              | -        | 58    | 40      | -     | 92     | 115     | -      | -    | -        | 9          |
| 25                                                                      | 140              | 220      | 110   | 267     | -     | -      | -       | -      | 540  | 80       | 10         |
| -                                                                       | 592              | 136      | 411   | 814     | 115   | 107    | 235     | 226    | 120  | -        | 11         |
| -                                                                       | 61               | -        | -     | -       | -     | -      | -       | -      | -    | -        | 12         |
| -                                                                       | 142              | -        | 56    | 30      | 59    | 39     | -       | -      | -    | -        | 13         |
| -                                                                       | 25               | 134      | -     | 8       | 45    | -      | -       | -      | -    | -        | 14         |
| -                                                                       | 720              | -        | -     | 600     | 276   | 110    | 137     | 18     | 15   | -        | 15         |
| -                                                                       | 74               | -        | 5     | -       | 35    | -      | -       | -      | 28   | 30       | 16         |

TABLES

**Tablica 84. Wybrane rodzaje sportu w klubach sportowych w 2020 r. (dok.)**

Stan w dniu 31 grudnia

Table 84. Selected kinds of sport in sports clubs in 2020 (cont.)

As of 31 December

| Lp.<br>No. | Rodzaje sportu<br>Kinds of sport                                 | M.st.<br>Warszawa<br>Warsaw | Dzielnice                    |           |         |         |        |                     |                   |
|------------|------------------------------------------------------------------|-----------------------------|------------------------------|-----------|---------|---------|--------|---------------------|-------------------|
|            |                                                                  |                             | Bemowo                       | Białołęka | Bielany | Mokotów | Ochota | Praga-<br>-Południe | Praga-<br>-Północ |
|            |                                                                  |                             | Trenerzy oraz<br>Coaches and |           |         |         |        |                     |                   |
| 1          | Akrobatyka <sup>a</sup><br>Acrobatics <sup>a</sup>               | <b>138</b>                  | -                            | 9         | -       | -       | -      | 17                  | -                 |
| 2          | Boks<br>Boxing                                                   | <b>27</b>                   | 1                            | -         | 8       | 1       | -      | -                   | 3                 |
| 3          | Gimnastyka sportowa<br>Artistic gymnastics                       | <b>25</b>                   | -                            | 10        | -       | 2       | -      | -                   | -                 |
| 4          | Judo<br>Judo                                                     | <b>152</b>                  | 12                           | 14        | 18      | 14      | -      | 24                  | -                 |
| 5          | Karate <sup>a</sup><br>Karate <sup>a</sup>                       | <b>62</b>                   | 1                            | 7         | 2       | 4       | 10     | 4                   | -                 |
| 6          | Koszykówka<br>Basketball                                         | <b>94</b>                   | 1                            | 1         | -       | 22      | 5      | -                   | 9                 |
| 7          | Lekkoatletyka<br>Athletics                                       | <b>84</b>                   | 1                            | 3         | 11      | 9       | 9      | 1                   | -                 |
| 8          | Piłka nożna<br>Football                                          | <b>672</b>                  | 33                           | 125       | 32      | 51      | 7      | 33                  | 19                |
| 9          | Piłka ręczna<br>Handball                                         | <b>60</b>                   | 1                            | -         | 4       | 7       | 5      | -                   | -                 |
| 10         | Piłka siatkowa<br>Volleyball                                     | <b>109</b>                  | 3                            | 3         | 9       | 6       | 2      | 6                   | 3                 |
| 11         | Pływanie<br>Swimming                                             | <b>180</b>                  | 5                            | -         | 36      | 21      | 3      | 4                   | 9                 |
| 12         | Strzelectwo sportowe <sup>a</sup><br>Sport shooting <sup>a</sup> | <b>63</b>                   | -                            | -         | 38      | -       | 1      | -                   | -                 |
| 13         | Szachy<br>Chess                                                  | <b>21</b>                   | -                            | 3         | -       | -       | 1      | -                   | -                 |
| 14         | Taniec sportowy<br>Dance sport                                   | <b>42</b>                   | -                            | -         | -       | 19      | -      | 4                   | 6                 |
| 15         | Tenis<br>Tennis                                                  | <b>146</b>                  | 1                            | 6         | 2       | 1       | 30     | 1                   | -                 |
| 16         | Tenis stołowy<br>Table tennis                                    | <b>33</b>                   | 1                            | -         | 2       | -       | -      | 4                   | -                 |

<sup>a</sup> Dziedzina sportu (obejmuje kilka pokrewnych rodzajów sportu).

<sup>a</sup> A sports field (consists of a numer of related kinds of sports).

| Districts             |                  |          |       |         |       |        |         |        |      |          | Lp.<br>No. |
|-----------------------|------------------|----------|-------|---------|-------|--------|---------|--------|------|----------|------------|
| Rember-<br>tów        | Śród-<br>mieście | Targówek | Ursus | Ursynów | Wawer | Wesoła | Wilanów | Włochy | Wola | Żoliborz |            |
| instruktorzy sportowi |                  |          |       |         |       |        |         |        |      |          |            |
| sports instruktors    |                  |          |       |         |       |        |         |        |      |          |            |
| -                     | 70               | 9        | 14    | 5       | -     | -      | 6       | -      | 4    | 4        | 1          |
| 7                     | 4                | -        | -     | -       | -     | -      | -       | -      | 3    | -        | 2          |
| -                     | 5                | -        | 1     | -       | 1     | -      | -       | 4      | -    | 2        | 3          |
| 5                     | 6                | 7        | -     | 10      | 2     | 12     | 2       | -      | 19   | 7        | 4          |
| -                     | 7                | -        | -     | 7       | 7     | 4      | -       | 8      | 1    | -        | 5          |
| -                     | 21               | 10       | 1     | 6       | 13    | 3      | 2       | -      | -    | -        | 6          |
| 2                     | 8                | 8        | 1     | 14      | 6     | -      | -       | -      | -    | 11       | 7          |
| 5                     | 162              | 36       | 24    | 46      | 36    | 4      | 31      | 2      | 15   | 11       | 8          |
| -                     | 26               | -        | 1     | 3       | -     | 7      | 6       | -      | -    | -        | 9          |
| 1                     | 9                | 7        | 10    | 16      | -     | -      | -       | -      | 30   | 4        | 10         |
| -                     | 23               | 6        | 16    | 24      | 5     | 2      | 11      | 12     | 3    | -        | 11         |
| -                     | 24               | -        | -     | -       | -     | -      | -       | -      | -    | -        | 12         |
| -                     | 9                | -        | 1     | 2       | 3     | 2      | -       | -      | -    | -        | 13         |
| -                     | 1                | 7        | -     | 1       | 4     | -      | -       | -      | -    | -        | 14         |
| -                     | 24               | -        | -     | 34      | 20    | 10     | 15      | 1      | 1    | -        | 15         |
| -                     | 8                | 2        | 1     | -       | 8     | -      | -       | -      | 4    | 3        | 16         |

## TABLES

**Tablica 85. Podmioty gospodarki narodowej w rejestrze REGON według liczby pracujących w 2021 r.**

Stan w dniu 31 grudnia

Table 85. Entities of the national economy in the REGON register by number of employed persons in 2021

As of 31 December

| Lp.<br>No. | Dzielnice<br>Districts           | Ogółem<br>Grand total      |                                            |              |             |            |                                                       | Sektor<br>Public |                                            |
|------------|----------------------------------|----------------------------|--------------------------------------------|--------------|-------------|------------|-------------------------------------------------------|------------------|--------------------------------------------|
|            |                                  | ogółem<br>grand total      | 9 osób<br>i mniej<br>9 persons<br>and less | 10–49        | 50–249      | 250–999    | 1000 osób<br>i więcej<br>1,000<br>persons and<br>more | razem<br>total   | 9 osób<br>i mniej<br>9 persons<br>and less |
| 1          | <b>M.st. Warszawa<br/>Warsaw</b> | <b>499070</b> <sup>a</sup> | <b>482937</b>                              | <b>12565</b> | <b>2796</b> | <b>557</b> | <b>215</b>                                            | <b>4629</b>      | <b>2885</b>                                |
| 2          | Bemowo                           | 24110                      | 23683                                      | 354          | 62          | 7          | 4                                                     | 92               | 33                                         |
| 3          | Białołęka                        | 25330                      | 24739                                      | 466          | 107         | 15         | 3                                                     | 96               | 42                                         |
| 4          | Bielany                          | 25780                      | 25215                                      | 464          | 88          | 10         | 3                                                     | 175              | 89                                         |
| 5          | Mokotów                          | 66578                      | 64402                                      | 1656         | 377         | 106        | 37                                                    | 660              | 442                                        |
| 6          | Ochota                           | 26086                      | 25172                                      | 617          | 235         | 39         | 23                                                    | 309              | 172                                        |
| 7          | Praga-Południe                   | 41073                      | 40053                                      | 812          | 166         | 31         | 11                                                    | 436              | 292                                        |
| 8          | Praga-Północ                     | 12726                      | 12314                                      | 317          | 76          | 11         | 8                                                     | 239              | 171                                        |
| 9          | Rembertów                        | 4548                       | 4421                                       | 104          | 21          | 1          | 1                                                     | 48               | 25                                         |
| 10         | Śródmieście                      | 79947                      | 76188                                      | 2902         | 657         | 149        | 51                                                    | 1299             | 902                                        |
| 11         | Targówek                         | 22567                      | 21987                                      | 474          | 88          | 14         | 4                                                     | 127              | 60                                         |
| 12         | Ursus                            | 11126                      | 10871                                      | 211          | 42          | 2          | –                                                     | 57               | 23                                         |
| 13         | Ursynów                          | 33974                      | 33075                                      | 729          | 143         | 18         | 9                                                     | 95               | 22                                         |
| 14         | Wawer                            | 19813                      | 19240                                      | 485          | 76          | 7          | 5                                                     | 80               | 24                                         |
| 15         | Wesoła                           | 5718                       | 5574                                       | 128          | 13          | 3          | –                                                     | 36               | 16                                         |
| 16         | Wilanów                          | 14690                      | 14342                                      | 293          | 46          | 7          | 2                                                     | 41               | 22                                         |
| 17         | Włochy                           | 14747                      | 13938                                      | 581          | 154         | 55         | 19                                                    | 101              | 51                                         |
| 18         | Wola                             | 48878                      | 47101                                      | 1351         | 332         | 63         | 31                                                    | 563              | 384                                        |
| 19         | Żoliborz                         | 15566                      | 15151                                      | 342          | 53          | 16         | 4                                                     | 134              | 76                                         |

a W podziale według dzielnic, sektorów własności w tym przewidywanej liczby pracujących – bez podmiotów, dla których informacja o adresie  
 a The division by districts, ownership sectors, expected number of employed persons does not include entities for which the information register.

| publiczny<br>sector |            |            |                                                       | Sektor prywatny<br>Private sector |                                            |              |             |            |                                                       | Lp.<br>No. |
|---------------------|------------|------------|-------------------------------------------------------|-----------------------------------|--------------------------------------------|--------------|-------------|------------|-------------------------------------------------------|------------|
| 10–49               | 50–249     | 250–999    | 1000 osób<br>i więcej<br>1,000<br>persons and<br>more | razem<br>total                    | 9 osób<br>i mniej<br>9 persons<br>and less | 10–49        | 50–249      | 250–999    | 1000 osób<br>i więcej<br>1,000<br>persons and<br>more |            |
| <b>791</b>          | <b>708</b> | <b>168</b> | <b>77</b>                                             | <b>460876</b>                     | <b>446511</b>                              | <b>11758</b> | <b>2082</b> | <b>388</b> | <b>137</b>                                            | 1          |
| 28                  | 25         | 4          | 2                                                     | 23324                             | 22956                                      | 326          | 37          | 3          | 2                                                     | 2          |
| 18                  | 32         | 3          | 1                                                     | 24600                             | 24063                                      | 448          | 75          | 12         | 2                                                     | 3          |
| 44                  | 38         | 2          | 2                                                     | 25019                             | 24540                                      | 420          | 50          | 8          | 1                                                     | 4          |
| 107                 | 75         | 25         | 11                                                    | 60911                             | 58958                                      | 1545         | 301         | 81         | 26                                                    | 5          |
| 62                  | 49         | 16         | 10                                                    | 22914                             | 22139                                      | 555          | 184         | 23         | 13                                                    | 6          |
| 73                  | 56         | 11         | 4                                                     | 39266                             | 38393                                      | 736          | 110         | 20         | 7                                                     | 7          |
| 35                  | 29         | 2          | 2                                                     | 11915                             | 11571                                      | 282          | 47          | 9          | 6                                                     | 8          |
| 11                  | 10         | 1          | 1                                                     | 4323                              | 4219                                       | 93           | 11          | –          | –                                                     | 9          |
| 140                 | 178        | 57         | 22                                                    | 67809                             | 64454                                      | 2760         | 476         | 91         | 28                                                    | 10         |
| 37                  | 26         | 3          | 1                                                     | 21837                             | 21324                                      | 437          | 62          | 11         | 3                                                     | 11         |
| 23                  | 10         | 1          | –                                                     | 10755                             | 10534                                      | 188          | 32          | 1          | –                                                     | 12         |
| 39                  | 28         | 3          | 3                                                     | 32699                             | 31873                                      | 690          | 115         | 15         | 6                                                     | 13         |
| 27                  | 25         | 2          | 2                                                     | 18966                             | 18450                                      | 457          | 51          | 5          | 3                                                     | 14         |
| 14                  | 5          | 1          | –                                                     | 5496                              | 5372                                       | 114          | 8           | 2          | –                                                     | 15         |
| 9                   | 10         | –          | –                                                     | 13690                             | 13361                                      | 284          | 36          | 7          | 2                                                     | 16         |
| 21                  | 14         | 10         | 5                                                     | 13563                             | 12804                                      | 560          | 140         | 45         | 14                                                    | 17         |
| 73                  | 76         | 21         | 9                                                     | 44147                             | 42553                                      | 1274         | 256         | 42         | 22                                                    | 18         |
| 29                  | 21         | 6          | 2                                                     | 14572                             | 14216                                      | 312          | 32          | 10         | 2                                                     | 19         |

nie siedziby/miejsca zamieszkania lub formie własności, lub przewidywanej liczbie pracujących nie występuje w rejestrze REGON.

about the business address/address of residence or ownership form or expected number of employed persons does not exist in the REGON

## TABLES

**Tablica 86. Podmioty gospodarki narodowej w rejestrze REGON według wybranych sekcji w 2021 r.**

Stan w dniu 31 grudnia

Table 86. Entities of the national economy in the REGON register by selected sections in 2021

As of 31 December

| Lp.<br>No. | Wyszczególnienie<br>Specification                                                                                                                                  | M.st.<br>Warszawa<br>Warsaw | Dzielnice    |              |              |              |              |                     |                   |
|------------|--------------------------------------------------------------------------------------------------------------------------------------------------------------------|-----------------------------|--------------|--------------|--------------|--------------|--------------|---------------------|-------------------|
|            |                                                                                                                                                                    |                             | Bemowo       | Białołęka    | Bielany      | Mokotów      | Ochota       | Praga-<br>-Południe | Praga-<br>-Północ |
| 1          | <b>Ogółem<br/>Total</b>                                                                                                                                            | <b>499070<sup>a</sup></b>   | <b>24110</b> | <b>25330</b> | <b>25780</b> | <b>66578</b> | <b>26086</b> | <b>41073</b>        | <b>12726</b>      |
|            | w tym:<br>of which:                                                                                                                                                |                             |              |              |              |              |              |                     |                   |
| 2          | Rolnictwo, leśnictwo, łowiectwo<br>i rybactwo<br>Agriculture, forestry and fishing                                                                                 | 1334                        | 45           | 49           | 33           | 174          | 75           | 58                  | 29                |
| 3          | Przemysł<br>Industry                                                                                                                                               | 29473                       | 1334         | 1390         | 1633         | 3579         | 1357         | 2273                | 702               |
| 4          | górnictwo i wydobywanie<br>mining and quarrying                                                                                                                    | 362                         | 8            | 13           | 7            | 58           | 25           | 11                  | 7                 |
| 5          | przetwórstwo przemysłowe<br>manufacturing                                                                                                                          | 24672                       | 1243         | 1219         | 1547         | 2814         | 1094         | 2081                | 623               |
| 6          | wytwarzanie i zaopatrywanie<br>w energię elektryczną, gaz,<br>parę wodną i gorącą wodę <sup>Δ</sup><br>electricity, gas, steam and air<br>conditioning supply      | 3489                        | 47           | 121          | 34           | 604          | 191          | 134                 | 54                |
| 7          | dostawa wody; gospodarowa-<br>nie ściekami i odpadami;<br>rekultywacja <sup>Δ</sup><br>water supply; sewerage, waste<br>management and remedia-<br>tion activities | 950                         | 36           | 37           | 45           | 103          | 47           | 47                  | 18                |
| 8          | Budownictwo<br>Construction                                                                                                                                        | 36976                       | 1677         | 2153         | 1888         | 4292         | 1916         | 2858                | 1190              |
| 9          | Handel; naprawa pojazdów<br>samochodowych <sup>Δ</sup><br>Trade; repair of motor vehicles <sup>Δ</sup>                                                             | 90548                       | 4405         | 4145         | 4858         | 11030        | 4955         | 7379                | 2523              |
| 10         | Transport i gospodarka maga-<br>zynowa<br>Transportation and storage                                                                                               | 22735                       | 1326         | 1221         | 1501         | 2753         | 1368         | 2038                | 819               |
| 11         | Zakwaterowanie i gastronomia <sup>Δ</sup><br>Accommodation and catering <sup>Δ</sup>                                                                               | 14563                       | 659          | 665          | 604          | 1696         | 803          | 1258                | 437               |

a W podziale według dzielnic i sekcji PKD – bez podmiotów, dla których informacja o adresie siedziby/miejsu zamieszkania lub rodzaju

a The division by districts and PKD sections does not include entities for which the information about the business address/address of

| Districts      |                  |              |              |              |              |             |              |              |              |              | Lp.<br>No. |
|----------------|------------------|--------------|--------------|--------------|--------------|-------------|--------------|--------------|--------------|--------------|------------|
| Rember-<br>tów | Śród-<br>mieście | Targówek     | Ursus        | Ursynów      | Wawer        | Wesoła      | Wilanów      | Włochy       | Wola         | Żoliborz     |            |
| <b>4548</b>    | <b>79947</b>     | <b>22567</b> | <b>11126</b> | <b>33974</b> | <b>19813</b> | <b>5718</b> | <b>14690</b> | <b>14747</b> | <b>48878</b> | <b>15566</b> | 1          |
|                |                  |              |              |              |              |             |              |              |              |              |            |
| 13             | 343              | 47           | 26           | 90           | 54           | 54          | 38           | 40           | 113          | 34           | 2          |
| 370            | 4981             | 1624         | 679          | 1806         | 1664         | 441         | 717          | 1055         | 2652         | 801          | 3          |
| 3              | 104              | 16           | 6            | 7            | 9            | -           | 10           | 6            | 46           | 11           | 4          |
| 345            | 3293             | 1475         | 628          | 1578         | 1583         | 414         | 558          | 937          | 2170         | 726          | 5          |
| 7              | 1360             | 101          | 22           | 194          | 22           | 15          | 109          | 77           | 328          | 46           | 6          |
| 15             | 224              | 32           | 23           | 27           | 50           | 12          | 40           | 35           | 108          | 18           | 7          |
| 453            | 5815             | 2229         | 971          | 2096         | 1575         | 570         | 856          | 1214         | 3801         | 906          | 8          |
| 1001           | 14338            | 4858         | 2211         | 5409         | 3883         | 1060        | 1838         | 3259         | 9120         | 2303         | 9          |
| 291            | 2372             | 1685         | 717          | 1312         | 849          | 235         | 328          | 943          | 2260         | 492          | 10         |
| 140            | 2908             | 647          | 316          | 878          | 523          | 165         | 405          | 432          | 1471         | 409          | 11         |

przeważającej działalności nie występuje w rejestrze REGON.

residence or type of predominant activity does not exist in the REGON register.

## TABLES

**Tablica 86. Podmioty gospodarki narodowej w rejestrze REGON według wybranych sekcji w 2021 r. (dok.)**

Stan w dniu 31 grudnia

Table 86. Entities of the national economy in the REGON register by selected sections in 2021 (cont.)

As of 31 December

| Lp.<br>No. | Wyszczególnienie<br>Specification                                                                                                                | M.st.<br>Warszawa<br>Warsaw | Dzielnice |           |         |         |        |                    |                  |
|------------|--------------------------------------------------------------------------------------------------------------------------------------------------|-----------------------------|-----------|-----------|---------|---------|--------|--------------------|------------------|
|            |                                                                                                                                                  |                             | Bemowo    | Białołęka | Bielany | Mokotów | Ochota | Praga-<br>Południe | Praga-<br>Północ |
| 1          | Informacja i komunikacja<br>Information and communication                                                                                        | 53121                       | 2805      | 2770      | 2647    | 8032    | 2733   | 4271               | 1049             |
| 2          | Działalność finansowa i ubezpieczeniowa<br>Financial and insurance activities                                                                    | 16976                       | 802       | 787       | 671     | 2197    | 850    | 1221               | 359              |
| 3          | Obsługa rynku nieruchomości <sup>A</sup><br>Real estate activities                                                                               | 30782                       | 988       | 1210      | 1192    | 4439    | 1713   | 2733               | 747              |
| 4          | Działalność profesjonalna, naukowa i techniczna<br>Professional, scientific and technical activities                                             | 97311                       | 4690      | 4881      | 4668    | 14637   | 4708   | 7918               | 2120             |
| 5          | Administrowanie i działalność wspierająca <sup>A</sup><br>Administrative and support service activities                                          | 25277                       | 1141      | 1457      | 1319    | 3337    | 1395   | 1927               | 646              |
| 6          | Administracja publiczna i obrona narodowa; obowiązkowe zabezpieczenia społeczne<br>Public administration and defence; compulsory social security | 423                         | 10        | 5         | 2       | 40      | 29     | 14                 | 10               |
| 7          | Edukacja<br>Education                                                                                                                            | 17724                       | 999       | 1273      | 1123    | 2185    | 893    | 1534               | 402              |
| 8          | Opieka zdrowotna i pomoc społeczna<br>Human health and social work activities                                                                    | 23670                       | 1494      | 1483      | 1553    | 3158    | 1274   | 2453               | 444              |
| 9          | Działalność związana z kulturą, rozrywką i rekreacją<br>Arts, entertainment and recreation                                                       | 8526                        | 401       | 446       | 524     | 1240    | 428    | 821                | 207              |
| 10         | Pozostała działalność usługowa<br>Other service activities                                                                                       | 28920                       | 1319      | 1386      | 1539    | 3679    | 1547   | 2253               | 1019             |



| Districts  |              |          |       |         |       |        |         |        |      |          | Lp.<br>No. |
|------------|--------------|----------|-------|---------|-------|--------|---------|--------|------|----------|------------|
| Rember-tów | Śród-mieście | Targówek | Ursus | Ursynów | Wawer | Wesoła | Wilanów | Włochy | Wola | Żoliborz |            |
| 302        | 6941         | 1883     | 1278  | 4549    | 1740  | 461    | 1824    | 1430   | 6097 | 1762     | 1          |
| 117        | 3901         | 678      | 292   | 1046    | 510   | 147    | 455     | 423    | 1892 | 457      | 2          |
| 259        | 6739         | 903      | 511   | 1586    | 1007  | 336    | 1157    | 963    | 3210 | 899      | 3          |
| 649        | 15623        | 3310     | 1835  | 7479    | 3586  | 967    | 3934    | 2391   | 9126 | 3877     | 4          |
| 229        | 4415         | 1395     | 578   | 1434    | 822   | 247    | 565     | 685    | 2576 | 774      | 5          |
| 3          | 228          | 6        | 1     | 4       | 3     | 7      | 1       | 11     | 39   | 9        | 6          |
| 143        | 2130         | 728      | 462   | 1617    | 745   | 263    | 649     | 466    | 1387 | 674      | 7          |
| 247        | 1930         | 882      | 541   | 2267    | 1350  | 372    | 936     | 567    | 1737 | 947      | 8          |
| 64         | 1224         | 306      | 140   | 649     | 358   | 100    | 319     | 188    | 709  | 349      | 9          |
| 261        | 5840         | 1376     | 564   | 1715    | 1132  | 290    | 638     | 666    | 2623 | 852      | 10         |

## TABLES

**Tablica 87. Podmioty gospodarki narodowej w rejestrze REGON według sektorów własności i wybranych form**  
 Stan w dniu 31 grudnia  
 Table 87. Entities of the national economy in the REGON register by ownership sectors and selected legal  
 As of 31 December

| Lp.<br>No. | Wyszczególnienie<br>Specification | Ogółem<br>Grand total     | Sektor<br>publiczny<br>Public sector | Sektor<br>prywatny<br>Private sector | Z liczby<br>Of grand              |
|------------|-----------------------------------|---------------------------|--------------------------------------|--------------------------------------|-----------------------------------|
|            |                                   |                           |                                      |                                      | osoby prawne<br>legal persons and |
|            |                                   |                           |                                      |                                      | razem<br>total                    |
| 1          | <b>M.st. Warszawa<br/>Warsaw</b>  | <b>499070<sup>a</sup></b> | <b>4629</b>                          | <b>460876</b>                        | <b>225805</b>                     |
| 2          | Bemowo                            | 24110                     | 92                                   | 23324                                | 5948                              |
| 3          | Białołęka                         | 25330                     | 96                                   | 24600                                | 6672                              |
| 4          | Bielany                           | 25780                     | 175                                  | 25019                                | 6972                              |
| 5          | Mokotów                           | 66578                     | 660                                  | 60911                                | 31247                             |
| 6          | Ochota                            | 26086                     | 309                                  | 22914                                | 13964                             |
| 7          | Praga-Południe                    | 41073                     | 436                                  | 39266                                | 13735                             |
| 8          | Praga-Północ                      | 12726                     | 239                                  | 11915                                | 5024                              |
| 9          | Rembertów                         | 4548                      | 48                                   | 4323                                 | 1416                              |
| 10         | Śródmieście                       | 79947                     | 1299                                 | 67809                                | 61748                             |
| 11         | Targówek                          | 22567                     | 127                                  | 21837                                | 6715                              |
| 12         | Ursus                             | 11126                     | 57                                   | 10755                                | 2905                              |
| 13         | Ursynów                           | 33974                     | 95                                   | 32699                                | 10418                             |
| 14         | Wawer                             | 19813                     | 80                                   | 18966                                | 6139                              |
| 15         | Wesoła                            | 5718                      | 36                                   | 5496                                 | 1623                              |
| 16         | Wilanów                           | 14690                     | 41                                   | 13690                                | 5482                              |
| 17         | Włochy                            | 14747                     | 101                                  | 13563                                | 7466                              |
| 18         | Wola                              | 48878                     | 563                                  | 44147                                | 26729                             |
| 19         | Żoliborz                          | 15566                     | 134                                  | 14572                                | 5890                              |

a W podziale według dzielnic, sektorów własności – bez podmiotów, dla których informacja o adresie siedziby/miejsu zamieszkania lub  
 a The division by districts, ownership sectors does not include entities for which the information about the business address/address of

## prawnych w 2021 r.

status in 2021

| ogółem<br>total number                                                                                      |                                                                                            |                                         |                              |                                                                                                                       |                                                                                                            | Lp.<br>No. |
|-------------------------------------------------------------------------------------------------------------|--------------------------------------------------------------------------------------------|-----------------------------------------|------------------------------|-----------------------------------------------------------------------------------------------------------------------|------------------------------------------------------------------------------------------------------------|------------|
| i jednostki organizacyjne niemające osobowości prawnej<br>organisational entities without legal personality |                                                                                            |                                         |                              |                                                                                                                       | osoby fizyczne prowadzące<br>działalność gospodarczą<br>natural persons<br>conducting economic<br>activity |            |
| w tym<br>of which                                                                                           |                                                                                            |                                         |                              |                                                                                                                       |                                                                                                            |            |
| spółki handlowe<br>commercial companies                                                                     |                                                                                            | spółki<br>cywilne<br>civil partnerships | spółdzielnie<br>cooperatives | fundacje,<br>stowarzyszenia<br>i organizacje<br>społeczne<br>foundations,<br>associations and<br>social organisations |                                                                                                            |            |
| razem<br>total                                                                                              | w tym z udziałem<br>kapitału<br>zagranicznego<br>of which foreign<br>capital participation |                                         |                              |                                                                                                                       |                                                                                                            |            |
| <b>157181</b>                                                                                               | <b>29973</b>                                                                               | <b>33311</b>                            | <b>839</b>                   | <b>15020</b>                                                                                                          | <b>273265</b>                                                                                              | 1          |
| 3052                                                                                                        | 406                                                                                        | 1847                                    | 19                           | 569                                                                                                                   | 18162                                                                                                      | 2          |
| 4102                                                                                                        | 471                                                                                        | 1266                                    | 19                           | 544                                                                                                                   | 18658                                                                                                      | 3          |
| 3037                                                                                                        | 301                                                                                        | 2337                                    | 33                           | 760                                                                                                                   | 18808                                                                                                      | 4          |
| 21707                                                                                                       | 3949                                                                                       | 4497                                    | 122                          | 1996                                                                                                                  | 35331                                                                                                      | 5          |
| 10340                                                                                                       | 2336                                                                                       | 1502                                    | 75                           | 892                                                                                                                   | 12122                                                                                                      | 6          |
| 7145                                                                                                        | 1116                                                                                       | 3570                                    | 87                           | 1011                                                                                                                  | 27338                                                                                                      | 7          |
| 2698                                                                                                        | 397                                                                                        | 1166                                    | 26                           | 437                                                                                                                   | 7702                                                                                                       | 8          |
| 718                                                                                                         | 117                                                                                        | 369                                     | 1                            | 109                                                                                                                   | 3132                                                                                                       | 9          |
| 48645                                                                                                       | 10441                                                                                      | 4438                                    | 152                          | 3932                                                                                                                  | 18199                                                                                                      | 10         |
| 3858                                                                                                        | 544                                                                                        | 1874                                    | 21                           | 405                                                                                                                   | 15852                                                                                                      | 11         |
| 1675                                                                                                        | 299                                                                                        | 711                                     | 13                           | 172                                                                                                                   | 8221                                                                                                       | 12         |
| 6579                                                                                                        | 1069                                                                                       | 2148                                    | 94                           | 928                                                                                                                   | 23556                                                                                                      | 13         |
| 3474                                                                                                        | 341                                                                                        | 1510                                    | 28                           | 532                                                                                                                   | 13674                                                                                                      | 14         |
| 873                                                                                                         | 104                                                                                        | 373                                     | 1                            | 142                                                                                                                   | 4095                                                                                                       | 15         |
| 4225                                                                                                        | 598                                                                                        | 474                                     | 8                            | 315                                                                                                                   | 9208                                                                                                       | 16         |
| 5310                                                                                                        | 1120                                                                                       | 1178                                    | 9                            | 315                                                                                                                   | 7281                                                                                                       | 17         |
| 20487                                                                                                       | 4159                                                                                       | 2929                                    | 83                           | 1328                                                                                                                  | 22149                                                                                                      | 18         |
| 3727                                                                                                        | 534                                                                                        | 1113                                    | 43                           | 494                                                                                                                   | 9676                                                                                                       | 19         |

formie własności nie występuje w rejestrze REGON.

residence or ownership form does not exist in the REGON register.

## TABLES

**Tablica 88. Spółki handlowe w rejestrze REGON w 2021 r.**

Stan w dniu 31 grudnia

Table 88. Commercial companies in the REGON register in 2021

As of 31 December

| Dzielnice<br>Districts           | Ogółem<br>Total           | W tym spółki<br>Of which companies |                                                               |                                    |                                     |
|----------------------------------|---------------------------|------------------------------------|---------------------------------------------------------------|------------------------------------|-------------------------------------|
|                                  |                           | akcyjne<br>joint-stock             | z ograniczoną<br>odpowiedzialno-<br>ścią<br>limited liability | jawne<br>unlimited<br>partnerships | komandytowe<br>limited partnerships |
| <b>M.st. Warszawa<br/>Warsaw</b> | <b>157181<sup>a</sup></b> | <b>3684</b>                        | <b>139011</b>                                                 | <b>3835</b>                        | <b>8840</b>                         |
| Bemowo                           | 3052                      | 37                                 | 2676                                                          | 129                                | 199                                 |
| Białołęka                        | 4102                      | 71                                 | 3558                                                          | 169                                | 282                                 |
| Bielany                          | 3037                      | 52                                 | 2640                                                          | 146                                | 184                                 |
| Mokotów                          | 21707                     | 570                                | 18971                                                         | 544                                | 1301                                |
| Ochota                           | 10340                     | 205                                | 9328                                                          | 159                                | 553                                 |
| Praga-Południe                   | 7145                      | 165                                | 6171                                                          | 288                                | 453                                 |
| Praga-Północ                     | 2698                      | 62                                 | 2385                                                          | 81                                 | 153                                 |
| Rembertów                        | 718                       | 9                                  | 627                                                           | 27                                 | 46                                  |
| Śródmieście                      | 48645                     | 1258                               | 43316                                                         | 716                                | 2591                                |
| Targówek                         | 3858                      | 55                                 | 3408                                                          | 133                                | 238                                 |
| Ursus                            | 1675                      | 29                                 | 1436                                                          | 84                                 | 114                                 |
| Ursynów                          | 6579                      | 155                                | 5684                                                          | 257                                | 430                                 |
| Wawer                            | 3474                      | 56                                 | 2947                                                          | 224                                | 227                                 |
| Wesoła                           | 873                       | 13                                 | 741                                                           | 52                                 | 63                                  |
| Wilanów                          | 4225                      | 131                                | 3627                                                          | 125                                | 290                                 |
| Włochy                           | 5310                      | 138                                | 4651                                                          | 172                                | 308                                 |
| Wola                             | 20487                     | 492                                | 18315                                                         | 367                                | 1074                                |
| Żoliborz                         | 3727                      | 96                                 | 3214                                                          | 143                                | 251                                 |

<sup>a</sup> W podziale według dzielnic – bez podmiotów, dla których informacja o adresie siedziby/miejscu zamieszkania nie występuje w rejestrze REGON.

<sup>a</sup> The division by districts does not include entities for which the information about the business address/address of residence does not exist in the REGON register.

**Tablica 89. Osoby fizyczne<sup>a</sup> prowadzące działalność gospodarczą w rejestrze REGON według liczby pracujących w 2021 r.**

Stan w dniu 31 grudnia

**Table 89. Natural persons<sup>a</sup> conducting economic activity in the REGON register by number of employed persons in 2021**  
As of 31 December

| Dzielnice<br>Districts                 | Ogółem<br>Total           | 9 osób i mniej<br>persons and less | 10–49       | 50–249    | 250 osób i więcej<br>persons and more |
|----------------------------------------|---------------------------|------------------------------------|-------------|-----------|---------------------------------------|
| <b>M.st. Warszawa</b><br><b>Warsaw</b> | <b>273265<sup>b</sup></b> | <b>271271</b>                      | <b>1890</b> | <b>92</b> | <b>12</b>                             |
| Bemowo                                 | 18162                     | 18034                              | 124         | 3         | 1                                     |
| Białołęka                              | 18658                     | 18522                              | 129         | 7         | –                                     |
| Bielany                                | 18808                     | 18692                              | 113         | 2         | 1                                     |
| Mokotów                                | 35331                     | 35078                              | 239         | 13        | 1                                     |
| Ochota                                 | 12122                     | 12037                              | 81          | 4         | –                                     |
| Praga-Południe                         | 27338                     | 27139                              | 184         | 14        | 1                                     |
| Praga-Północ                           | 7702                      | 7642                               | 56          | 4         | –                                     |
| Rembertów                              | 3132                      | 3100                               | 31          | 1         | –                                     |
| Śródmieście                            | 18199                     | 18048                              | 139         | 11        | 1                                     |
| Targówek                               | 15852                     | 15737                              | 113         | 2         | –                                     |
| Ursus                                  | 8221                      | 8165                               | 54          | 2         | –                                     |
| Ursynów                                | 23556                     | 23418                              | 128         | 6         | 4                                     |
| Wawer                                  | 13674                     | 13540                              | 129         | 4         | 1                                     |
| Wesoła                                 | 4095                      | 4058                               | 36          | 1         | –                                     |
| Wilanów                                | 9208                      | 9151                               | 54          | 2         | 1                                     |
| Włochy                                 | 7281                      | 7215                               | 62          | 3         | 1                                     |
| Wola                                   | 22149                     | 21985                              | 152         | 12        | –                                     |
| Żoliborz                               | 9676                      | 9610                               | 65          | 1         | –                                     |

<sup>a</sup> Krajowe osoby fizyczne wykazywane są według miejsca zamieszkania właściciela; zagraniczne osoby fizyczne według miejsca prowadzenia działalności. <sup>b</sup> W podziale według dzielnic – bez podmiotów, dla których informacja o adresie siedziby/miejscu zamieszkania nie występuje w rejestrze REGON.

<sup>a</sup> Domestic natural persons are given according to the owner address of residence; foreign natural persons according to the place of conducting activity. <sup>b</sup> The division by districts does not include entities for which the information about the business address/address of residence does not exist in the REGON register.

## TABLES

**Tablica 90. Osoby fizyczne<sup>a</sup> prowadzące działalność gospodarczą w rejestrze REGON według sekcji w 2021 r.**  
 Stan w dniu 31 grudnia

Table 90. Natural persons<sup>a</sup> conducting economic activity in the REGON register by sections in 2021  
 As of 31 December

| Lp.<br>No. | Wyszczególnienie<br>Specification                                                                                                                                  | M.st.<br>Warszawa<br>Warsaw | Dzielnice    |              |              |              |              |                     |                   |
|------------|--------------------------------------------------------------------------------------------------------------------------------------------------------------------|-----------------------------|--------------|--------------|--------------|--------------|--------------|---------------------|-------------------|
|            |                                                                                                                                                                    |                             | Bemowo       | Białołęka    | Bielany      | Mokotów      | Ochota       | Praga-<br>-Południe | Praga-<br>-Północ |
| 1          | <b>Ogółem<br/>Total</b>                                                                                                                                            | <b>273265<sup>b</sup></b>   | <b>18162</b> | <b>18658</b> | <b>18808</b> | <b>35331</b> | <b>12122</b> | <b>27338</b>        | <b>7702</b>       |
|            | w tym:<br>of which:                                                                                                                                                |                             |              |              |              |              |              |                     |                   |
| 2          | Rolnictwo, leśnictwo, łowiectwo<br>i rybactwo<br>Agriculture, forestry and fishing                                                                                 | 440                         | 17           | 23           | 12           | 58           | 19           | 27                  | 7                 |
| 3          | Przemysł<br>Industry                                                                                                                                               | 13609                       | 894          | 868          | 1094         | 1511         | 543          | 1371                | 390               |
| 4          | górnictwo i wydobywanie<br>mining and quarrying                                                                                                                    | 44                          | 3            | 3            | 1            | 6            | -            | 3                   | 2                 |
| 5          | przetwórstwo przemysłowe<br>manufacturing                                                                                                                          | 13261                       | 869          | 843          | 1068         | 1475         | 528          | 1342                | 382               |
| 6          | wytwarzanie i zaopatrywanie<br>w energię elektryczną, gaz,<br>parę wodną i gorącą wodę <sup>Δ</sup><br>electricity, gas, steam and air<br>conditioning supply      | 92                          | 3            | 9            | 6            | 12           | 2            | 11                  | 4                 |
| 7          | dostawa wody; gospodarowa-<br>nie ściekami i odpadami;<br>rekultywacja <sup>Δ</sup><br>water supply; sewerage, waste<br>management and remedia-<br>tion activities | 212                         | 19           | 13           | 19           | 18           | 13           | 15                  | 2                 |
| 8          | Budownictwo<br>Construction                                                                                                                                        | 18552                       | 1211         | 1538         | 1371         | 2029         | 706          | 1805                | 727               |
| 9          | Handel; naprawa pojazdów<br>samochodowych <sup>Δ</sup><br>Trade; repair of motor vehicles <sup>Δ</sup>                                                             | 42784                       | 2907         | 2754         | 3290         | 5043         | 1897         | 4407                | 1435              |
| 10         | Transport i gospodarka maga-<br>zynowa<br>Transportation and storage                                                                                               | 16086                       | 1205         | 991          | 1322         | 1812         | 814          | 1701                | 648               |
| 11         | Zakwaterowanie i gastronomia <sup>Δ</sup><br>Accommodation and catering <sup>Δ</sup>                                                                               | 7043                        | 444          | 477          | 393          | 800          | 368          | 764                 | 239               |

<sup>a</sup> Krajowe osoby fizyczne wykazywane są według miejsca zamieszkania właściciela; zagraniczne osoby fizyczne według miejsca prowadzenia rodzaju przeważającej działalności nie występuje w rejestrze REGON.

<sup>a</sup> Domestic natural persons are given according to the owner's address of residence; foreign natural persons according to the place of conduct of residence or type of predominant activity does not exist in the REGON register.

| Districts      |                  |              |             |              |              |             |             |             |              |             | Lp.<br>No. |
|----------------|------------------|--------------|-------------|--------------|--------------|-------------|-------------|-------------|--------------|-------------|------------|
| Rember-<br>tów | Śród-<br>mieście | Targówek     | Ursus       | Ursynów      | Wawer        | Wesoła      | Wilanów     | Włochy      | Wola         | Żoliborz    |            |
| <b>3132</b>    | <b>18199</b>     | <b>15852</b> | <b>8221</b> | <b>23556</b> | <b>13674</b> | <b>4095</b> | <b>9208</b> | <b>7281</b> | <b>22149</b> | <b>9676</b> | 1          |
|                |                  |              |             |              |              |             |             |             |              |             |            |
| 3              | 31               | 27           | 17          | 57           | 34           | 47          | 19          | 14          | 19           | 9           | 2          |
| 222            | 794              | 996          | 442         | 1055         | 1047         | 291         | 292         | 427         | 919          | 444         | 3          |
| -              | 1                | 5            | 3           | 3            | 6            | -           | 1           | 1           | 4            | 2           | 4          |
| 215            | 775              | 973          | 428         | 1031         | 1010         | 282         | 283         | 416         | 896          | 436         | 5          |
| -              | 3                | 4            | 3           | 12           | 4            | 3           | 5           | 2           | 7            | 2           | 6          |
| 7              | 15               | 14           | 8           | 9            | 27           | 6           | 3           | 8           | 12           | 4           | 7          |
| 319            | 1028             | 1598         | 694         | 1243         | 983          | 380         | 346         | 531         | 1578         | 460         | 8          |
| 639            | 2698             | 3142         | 1509        | 3200         | 2385         | 700         | 973         | 1243        | 3373         | 1178        | 9          |
| 229            | 860              | 1458         | 602         | 1008         | 701          | 195         | 224         | 553         | 1398         | 364         | 10         |
| 92             | 603              | 461          | 206         | 499          | 349          | 118         | 215         | 200         | 588          | 225         | 11         |

działalności. b W podziale według dzielnic i sekcji PKD – bez podmiotów, dla których informacja o adresie siedziby/miejsu zamieszkania lub  
 ting activity. b The division by districts and PKD sections does not include entities for which the information about the business address/

## TABLES

**Tablica 90. Osoby fizyczne<sup>a</sup> prowadzące działalność gospodarczą w rejestrze REGON według sekcji w 2021 r.**

Stan w dniu 31 grudnia

Table 90. Natural persons<sup>a</sup> conducting economic activity in the REGON register by sections in 2021 (cont.)

As of 31 December

| Lp.<br>No. | Wyszczególnienie<br>Specification                                                                                                                | M.st.<br>Warszawa<br>Warsaw | Dzielnice |           |         |         |        |                     |                   |
|------------|--------------------------------------------------------------------------------------------------------------------------------------------------|-----------------------------|-----------|-----------|---------|---------|--------|---------------------|-------------------|
|            |                                                                                                                                                  |                             | Bemowo    | Białołęka | Bielany | Mokotów | Ochota | Praga-<br>-Południe | Praga-<br>-Północ |
| 1          | Informacja i komunikacja<br>Information and communication                                                                                        | 34824                       | 2395      | 2354      | 2246    | 4990    | 1542   | 3352                | 782               |
| 2          | Działalność finansowa i ubezpieczeniowa<br>Financial and insurance activities                                                                    | 8653                        | 705       | 664       | 569     | 1018    | 345    | 897                 | 277               |
| 3          | Obsługa rynku nieruchomości <sup>Δ</sup><br>Real estate activities                                                                               | 7570                        | 481       | 528       | 404     | 1060    | 333    | 627                 | 128               |
| 4          | Działalność profesjonalna, naukowa i techniczna<br>Professional, scientific and technical activities                                             | 63329                       | 3959      | 4133      | 3841    | 9266    | 2725   | 6121                | 1498              |
| 5          | Administrowanie i działalność wspierająca <sup>Δ</sup><br>Administrative and support service activities                                          | 13081                       | 824       | 968       | 915     | 1701    | 629    | 1292                | 422               |
| 6          | Administracja publiczna i obrona narodowa; obowiązkowe zabezpieczenia społeczne<br>Public administration and defence; compulsory social security | 16                          | 3         | 2         | -       | 1       | -      | 1                   | -                 |
| 7          | Edukacja<br>Education                                                                                                                            | 11389                       | 760       | 935       | 826     | 1425    | 500    | 1105                | 232               |
| 8          | Opieka zdrowotna i pomoc społeczna<br>Human health and social work activities                                                                    | 20687                       | 1381      | 1371      | 1432    | 2695    | 1062   | 2264                | 373               |
| 9          | Działalność związana z kulturą, rozrywką i rekreacją<br>Arts, entertainment and recreation                                                       | 5265                        | 270       | 296       | 349     | 814     | 250    | 599                 | 138               |
| 10         | Pozostała działalność usługowa<br>Other service activities                                                                                       | 9935                        | 706       | 756       | 743     | 1108    | 389    | 1005                | 406               |

<sup>a</sup> Krajowe osoby fizyczne wykazywane są według miejsca zamieszkania właściciela; zagraniczne osoby fizyczne według miejsca prowadzenia a Domestic natural persons are given according to the owner's address of residence; foreign natural persons according to the place of



(dok.)

| Districts      |                  |          |       |         |       |        |         |        |      |          | Lp.<br>No. |
|----------------|------------------|----------|-------|---------|-------|--------|---------|--------|------|----------|------------|
| Rember-<br>tów | Śród-<br>mieście | Targówek | Ursus | Ursynów | Wawer | Wesoła | Wilanów | Włochy | Wola | Żoliborz |            |
| 245            | 2121             | 1524     | 1084  | 3585    | 1364  | 382    | 1311    | 914    | 3344 | 1276     | 1          |
| 103            | 539              | 541      | 250   | 797     | 406   | 114    | 253     | 219    | 676  | 278      | 2          |
| 74             | 656              | 326      | 168   | 740     | 420   | 127    | 449     | 214    | 542  | 289      | 3          |
| 526            | 4742             | 2541     | 1548  | 5975    | 2909  | 811    | 3091    | 1502   | 5175 | 2935     | 4          |
| 167            | 877              | 901      | 420   | 1009    | 585   | 188    | 359     | 318    | 1093 | 409      | 5          |
| -              | 1                | 2        | -     | -       | -     | -      | 1       | 2      | 3    | -        | 6          |
| 108            | 817              | 509      | 338   | 1193    | 502   | 188    | 425     | 279    | 786  | 457      | 7          |
| 236            | 1324             | 804      | 500   | 2068    | 1239  | 353    | 786     | 516    | 1430 | 847      | 8          |
| 39             | 523              | 201      | 92    | 444     | 240   | 55     | 209     | 112    | 394  | 234      | 9          |
| 129            | 585              | 821      | 351   | 683     | 510   | 146    | 255     | 237    | 831  | 271      | 10         |

działalności.  
conducting activity.

## TABLES

**Tablica 91. Podmioty gospodarki narodowej w rejestrze REGON w 2021 r.**  
 Table 91. Entities of the national economy in the REGON register in 2021

| Dzielnice<br>Districts           | Podmioty zarejestrowane<br>(stan w dniu 31.12.)<br>Registered entities<br>(as of 31.12.) |                                          | Nowo zarejestrowane<br>Newly registered | Wyrejestrowane<br>Removed from the<br>register |
|----------------------------------|------------------------------------------------------------------------------------------|------------------------------------------|-----------------------------------------|------------------------------------------------|
|                                  | ogółem<br>total                                                                          | na 1000 ludności<br>per 1,000 population |                                         |                                                |
| <b>M.st. Warszawa<br/>Warsaw</b> | <b>499070<sup>a</sup></b>                                                                | <b>268</b>                               | <b>38600</b>                            | <b>14122</b>                                   |
| Bemowo                           | 24110                                                                                    | 187                                      | 1679                                    | 746                                            |
| Białołęka                        | 25330                                                                                    | 165                                      | 2369                                    | 952                                            |
| Bielany                          | 25780                                                                                    | 193                                      | 1693                                    | 760                                            |
| Mokotów                          | 66578                                                                                    | 295                                      | 5179                                    | 1734                                           |
| Ochota                           | 26086                                                                                    | 322                                      | 1951                                    | 662                                            |
| Praga-Południe                   | 41073                                                                                    | 220                                      | 2998                                    | 1311                                           |
| Praga-Północ                     | 12726                                                                                    | 209                                      | 1042                                    | 381                                            |
| Rembertów                        | 4548                                                                                     | 184                                      | 343                                     | 172                                            |
| Śródmieście                      | 79947                                                                                    | 784                                      | 6304                                    | 1698                                           |
| Targówek                         | 22567                                                                                    | 182                                      | 1629                                    | 838                                            |
| Ursus                            | 11126                                                                                    | 165                                      | 934                                     | 356                                            |
| Ursynów                          | 33974                                                                                    | 224                                      | 2252                                    | 988                                            |
| Wawer                            | 19813                                                                                    | 229                                      | 1319                                    | 612                                            |
| Wesoła                           | 5718                                                                                     | 217                                      | 357                                     | 171                                            |
| Wilanów                          | 14690                                                                                    | 287                                      | 1321                                    | 392                                            |
| Włochy                           | 14747                                                                                    | 299                                      | 1203                                    | 394                                            |
| Wola                             | 48878                                                                                    | 323                                      | 4772                                    | 1345                                           |
| Żoliborz                         | 15566                                                                                    | 265                                      | 1222                                    | 423                                            |

<sup>a</sup> W podziale według dzielnic – bez podmiotów, dla których informacja o adresie siedziby/miejscu zamieszkania nie występuje w rejestrze REGON.

<sup>a</sup> The division by districts does not include entities for which the information about the business address/address of residence does not exist in the REGON register.

**Tablica 92. Budżet m.st. Warszawy w 2021 r.**

Table 92. Warsaw budget in 2021

| Wyszczególnienie                | Plan                         | Wykonanie         |                           |                      | Specification                  |
|---------------------------------|------------------------------|-------------------|---------------------------|----------------------|--------------------------------|
|                                 | Plan                         | Realisation       |                           |                      |                                |
|                                 | w tys. zł<br>in thousand PLN |                   | w odsetkach<br>in percent | plan=100<br>plan=100 |                                |
| <b>Dochody</b>                  | <b>20723346,9</b>            | <b>21594768,5</b> | <b>100,0</b>              | <b>104,2</b>         | <b>Revenue</b>                 |
| Część miejska                   | 15429130,9                   | 16426604,9        | 76,1                      | 106,5                | City part                      |
| Część powiatowa                 | 3534717,4                    | 3583742,7         | 16,6                      | 101,4                | Powiat part                    |
| Część dzielnicowa               | 1759498,6                    | 1584420,9         | 7,3                       | 90,0                 | District part                  |
| <b>Wydatki</b>                  | <b>21686082,8</b>            | <b>20285425,7</b> | <b>100,0</b>              | <b>93,5</b>          | <b>Expenditure</b>             |
| Część miejska                   | 9697743,7                    | 8617958,2         | 42,5                      | 88,9                 | City part                      |
| Część powiatowa                 | 1841322,3                    | 1815010,1         | 8,9                       | 98,6                 | Powiat part                    |
| Część dzielnicowa               | 10147016,8                   | 9852457,4         | 48,6                      | 97,1                 | District part                  |
| <b>Nadwyżka (+)/deficyt (-)</b> | <b>-962735,9</b>             | <b>+1309342,8</b> | <b>.</b>                  | <b>.</b>             | <b>Surplus (+)/deficit (-)</b> |

**Tablica 93. Dochody budżetu m.st. Warszawy według źródeł pochodzenia w 2021 r.**

Table 93. Warsaw budget revenue by source in 2021

| Wyszczególnienie                  | Plan                         | Wykonanie         |                           |                      | Specification             |
|-----------------------------------|------------------------------|-------------------|---------------------------|----------------------|---------------------------|
|                                   | Plan                         | Realisation       |                           |                      |                           |
|                                   | w tys. zł<br>in thousand PLN |                   | w odsetkach<br>in percent | plan=100<br>plan=100 |                           |
| <b>OGÓŁEM</b>                     | <b>20723346,9</b>            | <b>21594768,5</b> | <b>100,0</b>              | <b>104,2</b>         | <b>TOTAL</b>              |
| <b>Dochody własne</b>             | <b>13938783,4</b>            | <b>14846870,3</b> | <b>68,8</b>               | <b>106,5</b>         | <b>Own revenue</b>        |
| w tym:                            |                              |                   |                           |                      | of which:                 |
| Podatki i opłaty lokalne          | 1411179,2                    | 1382698,9         | 6,4                       | 98,0                 | Taxes and local fees      |
| w tym:                            |                              |                   |                           |                      | of which:                 |
| podatek od nieruchomości          | 1379250,0                    | 1362643,1         | 6,3                       | 98,8                 | tax on real estate        |
| podatek od środków transportowych | 30566,4                      | 18912,0           | 0,1                       | 61,9                 | tax on means of transport |
| opłata targowa                    | -                            | 31,2              | 0,0                       | .                    | marketplace fee           |

## TABLES

**Tablica 93. Dochody budżetu m.st. Warszawy według źródeł pochodzenia w 2021 r. (cd.)**

Table 93. Warsaw budget revenue by source in 2021 (cont.)

| Wyszczególnienie                                                                        | Plan                         | Wykonanie                 |                      |       | Specification                                              |
|-----------------------------------------------------------------------------------------|------------------------------|---------------------------|----------------------|-------|------------------------------------------------------------|
|                                                                                         | Plan                         | Realisation               |                      |       |                                                            |
|                                                                                         | w tys. zł<br>in thousand PLN | w odsetkach<br>in percent | plan=100<br>plan=100 |       |                                                            |
| <b>Dochody własne (dok.)</b>                                                            |                              |                           |                      |       | <b>Own revenue (cont.)</b>                                 |
| Podatki pobierane przez urzędy skarbowe                                                 | 557750,0                     | 1145346,9                 | 5,3                  | 205,4 | Taxes collected by tax offices                             |
| podatek od działalności gospodarczej osób fizycznych opłacany w formie karty podatkowej | 5750,0                       | 15683,1                   | 0,1                  | 272,7 | receipts from lump sum taxation                            |
| podatek od spadków i darowizn                                                           | 52000,0                      | 71183,0                   | 0,3                  | 136,9 | tax on inheritances and donations                          |
| podatek od czynności cywilnoprawnych                                                    | 500000,0                     | 1058480,8                 | 4,9                  | 211,7 | tax on civil law transactions                              |
| Wpływy z opłat                                                                          | 212198,0                     | 214118,0                  | 1,0                  | 100,9 | Fee receipts                                               |
| w tym:                                                                                  |                              |                           |                      |       | of which:                                                  |
| opłata skarbową                                                                         | 97000,0                      | 105139,6                  | 0,5                  | 108,4 | stamp duty                                                 |
| opłata komunikacyjna                                                                    | 52700,0                      | 51059,5                   | 0,2                  | 96,9  | communication fee                                          |
| opłata za wydawanie zezwoleń na sprzedaż napojów alkoholowych                           | 62498,0                      | 57918,9                   | 0,3                  | 92,7  | license to sell alcohol fee                                |
| Inne opłaty pobierane na podstawie odrębnych ustaw                                      | 1059399,0                    | 1054845,7                 | 4,9                  | 99,6  | Other fees collected on the basis of separate acts         |
| Udziały w podatkach stanowiących dochód budżetu państwa                                 | 7309014,6                    | 7961956,8                 | 36,9                 | 108,9 | Share in income from taxes comprising state budget revenue |
| w podatku dochodowym od osób fizycznych                                                 | 6404014,6                    | 6931913,3                 | 32,1                 | 108,2 | personal income tax                                        |
| w podatku dochodowym od osób prawnych                                                   | 905000,0                     | 1030043,5                 | 4,8                  | 113,8 | corporate income tax                                       |
| Dochody majątkowe <sup>a</sup>                                                          | 1479877,0                    | 1266378,9                 | 5,9                  | 85,6  | Property revenue <sup>a</sup>                              |

a łącznie z dochodami bieżącymi z mienia.

a Including current revenue from possessions.

**Tablica 93. Dochody budżetu m.st. Warszawy według źródeł pochodzenia w 2021 r. (dok.)**

Table 93. Warsaw budget revenue by source in 2021 (cont.)

| Wyszczególnienie                                                                                                     | Plan                         | Wykonanie           |                           |                      | Specification                                                                                          |
|----------------------------------------------------------------------------------------------------------------------|------------------------------|---------------------|---------------------------|----------------------|--------------------------------------------------------------------------------------------------------|
|                                                                                                                      | Plan                         | Realisation         |                           |                      |                                                                                                        |
|                                                                                                                      | w tys. zł<br>in thousand PLN |                     | w odsetkach<br>in percent | plan=100<br>plan=100 |                                                                                                        |
| <b>Subwencje, dotacje celowe, środki z UE i z innych źródeł niepodlegające zwrotowi oraz otrzymane na inwestycje</b> | 6784563,5                    | 6747898,3           | 31,2                      | 99,5                 | <b>Subventions, targeted grants, nonreturnable and investments funds from the EU and other sources</b> |
| w tym:                                                                                                               |                              |                     |                           |                      | of which:                                                                                              |
| Subwencja ogólna                                                                                                     | 3242357,4                    | 3242357,4           | 15,0                      | 100,0                | General subvention                                                                                     |
| część oświatowa                                                                                                      | 2461057,9                    | 2461057,9           | 11,4                      | 100,0                | educational part                                                                                       |
| część równoważąca                                                                                                    | 237702,7                     | 237702,7            | 1,1                       | 100,0                | balancing part                                                                                         |
| uzupełnienie subwencji ogólnej                                                                                       | 543596,9                     | 543596,9            | 2,5                       | 100,0                | supplementation of general subsidy                                                                     |
| Dotacje celowe z budżetu państwa <sup>b</sup>                                                                        | 2739378,2                    | 2732701,6           | 12,7                      | 99,8                 | Targeted grants from state budget <sup>b</sup>                                                         |
| Dotacje z funduszy celowych                                                                                          | 1465,0                       | 2145,8 <sup>c</sup> | 0,0                       | 146,5                | Grants from appropriated funds                                                                         |
| Środki na dofinansowanie projektów realizowanych w ramach programów UE                                               | 729762,9                     | 721278,8            | 3,3                       | 98,8                 | Funds for additional financing of the projects realized in scope of EU programme                       |

b łącznie z dotacjami celowymi z budżetu państwa otrzymanymi na inwestycje. c W tym dotacja z Funduszu Pracy – 1949,5 tys. zł.

b Including targeted grants from state budget received for investments. c Of which allocation from the Labour Fund – PLN 1949,5 thousand.

**Tablica 94. Dochody budżetu m.st. Warszawy według działów w 2021 r.**

Table 94. Warsaw budget revenue by division in 2021

| Wyszczególnienie                                             | Plan                         | Wykonanie         |                           |                      | Specification                     |
|--------------------------------------------------------------|------------------------------|-------------------|---------------------------|----------------------|-----------------------------------|
|                                                              | Plan                         | Realisation       |                           |                      |                                   |
|                                                              | w tys. zł<br>in thousand PLN |                   | w odsetkach<br>in percent | plan=100<br>plan=100 |                                   |
| <b>Ogółem</b>                                                | <b>20723346,9</b>            | <b>21594768,5</b> | <b>100,0</b>              | <b>104,2</b>         | <b>Total</b>                      |
| Rolnictwo i łowiectwo                                        | 37,8                         | 37,8              | 0,0                       | 100,0                | Agriculture and hunting           |
| Leśnictwo                                                    | 341,7                        | 697,2             | 0,0                       | 204,0                | Forestry                          |
| Wytwarzanie i zaopatrzenie w energię elektryczną, gaz i wodę | 5000,0                       | 0,2               | 0,0                       | 0,0                  | Electricity, gas and water supply |
| Transport i łączność                                         | 1661422,9                    | 1687609,9         | 7,8                       | 101,6                | Transport and communication       |
| Turystyka                                                    | 40,0                         | 88,9              | 0,0                       | 222,2                | Tourism                           |

## TABLES

**Tablica 94. Dochody budżetu m.st. Warszawy według działów w 2021 r. (dok.)**

Table 94. Warsaw budget revenue by division in 2021 (cont.)

| Wyszczególnienie                                                                       | Plan                         | Wykonanie   |                           |                      | Specification                                                                     |
|----------------------------------------------------------------------------------------|------------------------------|-------------|---------------------------|----------------------|-----------------------------------------------------------------------------------|
|                                                                                        | Plan                         | Realisation |                           |                      |                                                                                   |
|                                                                                        | w tys. zł<br>in thousand PLN |             | w odsetkach<br>in percent | plan=100<br>plan=100 |                                                                                   |
| Gospodarka mieszkaniowa                                                                | 1955821,7                    | 1771431,6   | 8,2                       | 90,6                 | Dwelling economy                                                                  |
| Działalność usługowa                                                                   | 24021,4                      | 24674,7     | 0,1                       | 102,7                | Service activity                                                                  |
| Administracja publiczna                                                                | 42213,7                      | 57784,5     | 0,3                       | 136,9                | Public administration                                                             |
| Urzędy naczelnych organów władzy państwowej, kontroli i ochrony prawa oraz sądownictwa | 340,6                        | 340,6       | 0,0                       | 100,0                | Offices of supreme state authorities, control and protection of law and judiciary |
| Obrona narodowa                                                                        | 1,5                          | -           | -                         | -                    | National defence                                                                  |
| Bezpieczeństwo publiczne i ochrona przeciwpożarowa                                     | 128164,9                     | 128218,9    | 0,6                       | 100,0                | Public safety and fire care                                                       |
| Wymiar sprawiedliwości                                                                 | 2313,5                       | 2298,7      | 0,0                       | 99,4                 | Administration of justice                                                         |
| Dochody z działu 756 <sup>a</sup>                                                      | 9725101,2                    | 10797393,7  | 50,0                      | 111,0                | Revenue from division 756 <sup>a</sup>                                            |
| Różne rozliczenia                                                                      | 3244669,5                    | 3247965,6   | 15,0                      | 100,1                | Various settlements                                                               |
| Oświata i wychowanie                                                                   | 218258,8                     | 211010,0    | 1,0                       | 96,7                 | Education                                                                         |
| Ochrona zdrowia                                                                        | 28630,3                      | 35402,4     | 0,2                       | 123,7                | Health care                                                                       |
| Pomoc społeczna                                                                        | 147258,3                     | 144931,5    | 0,7                       | 98,4                 | Social assistance                                                                 |
| Pozostałe zadania w zakresie polityki społecznej                                       | 58445,0                      | 30408,8     | 0,1                       | 52,0                 | Other tasks in sphere of social policy                                            |
| Edukacyjna opieka wychowawcza                                                          | 13824,6                      | 9957,7      | 0,0                       | 72,0                 | Educational care                                                                  |
| Rodzina                                                                                | 2333156,4                    | 2331373,5   | 10,8                      | 99,9                 | Family                                                                            |
| Gospodarka komunalna i ochrona środowiska                                              | 1022555,4                    | 1028408,2   | 4,8                       | 100,6                | Municipal economy and environmental protection                                    |
| Kultura i ochrona dziedzictwa narodowego                                               | 29819,7                      | 10927,3     | 0,1                       | 36,6                 | Culture and national heritage                                                     |
| Ogrody botaniczne i zoologiczne oraz naturalne obszary i obiekty chronionej przyrody   | 22714,5                      | 21612,9     | 0,1                       | 95,1                 | Botanical and zoological gardens and nature protected objects                     |
| Kultura fizyczna                                                                       | 59193,4                      | 52193,8     | 0,2                       | 88,2                 | Physical education                                                                |

<sup>a</sup> Dochody od osób prawnych, od osób fizycznych i od innych jednostek nieposiadających osobowości prawnej oraz wydatki związane z ich poborem.

U w a g a. Prezentowane dane obejmują wszystkie paragrafy dochodowe zrealizowane w danym dziale.

a Income from legal persons, from individuals and other entities without legal personality and expenses associated with their collecting.

N o t e. The presented data cover all paragraphs grouping types of revenue generated in a particular division.

**Tablica 95. Wydatki budżetu m.st. Warszawy według rodzajów w 2021 r.**

Table 95. Warsaw budget expenditure by type in 2021

| Wyszczególnienie                                    | Plan                         | Wykonanie         |                           |                      | Specification                                                        |
|-----------------------------------------------------|------------------------------|-------------------|---------------------------|----------------------|----------------------------------------------------------------------|
|                                                     | Plan                         | Realisation       |                           |                      |                                                                      |
|                                                     | w tys. zł<br>in thousand PLN |                   | w odsetkach<br>in percent | plan=100<br>plan=100 |                                                                      |
| <b>OGÓŁEM</b>                                       | <b>21686082,8</b>            | <b>20285425,7</b> | <b>100,0</b>              | <b>93,5</b>          | <b>TOTAL</b>                                                         |
| <b>Wydatki bieżące</b>                              | <b>19089876,5</b>            | <b>18298335,1</b> | <b>90,2</b>               | <b>95,9</b>          | <b>Current expenditure</b>                                           |
| Wydatki jednostek budżetowych                       | 13337746,2                   | 12656898,1        | 62,4                      | 94,9                 | Expenditure of budgetary entities                                    |
| wynagrodzenia i składki od nich naliczane           | 5886878,5                    | 5792777,8         | 28,6                      | 98,4                 | wages and salaries and contributions charged from them               |
| wydatki związane z realizacją ich zadań statutowych | 7450867,7                    | 6864120,3         | 33,8                      | 92,1                 | expenditure connected with realization of their statutory activities |
| Dotacje na zadania bieżące                          | 3021133,9                    | 3005590,6         | 14,8                      | 99,5                 | Grants for current tasks                                             |
| Świadczenia na rzecz osób fizycznych                | 2469925,6                    | 2462944,9         | 12,1                      | 99,7                 | Benefits for natural persons                                         |
| Wydatki na programy finansowane z UE                | 71424,5                      | 46366,7           | 0,2                       | 64,9                 | Expenditure for programmes financed from EU                          |
| Obsługa długu                                       | 181646,3                     | 126534,8          | 0,6                       | 69,7                 | Debt servicing                                                       |
| Poręczenia i gwarancje                              | 8000,0                       | -                 | -                         | -                    | Endorsements and guarantees                                          |
| <b>Wydatki majątkowe</b>                            | <b>2596206,3</b>             | <b>1987090,6</b>  | <b>9,8</b>                | <b>76,5</b>          | <b>Property expenditure</b>                                          |

**Tablica 96. Wydatki budżetu m.st. Warszawy według działów w 2021 r.**

Table 96. Warsaw budget expenditure by division in 2021

| Wyszczególnienie      | Plan                         | Wykonanie         |                           |                      | Specification           |
|-----------------------|------------------------------|-------------------|---------------------------|----------------------|-------------------------|
|                       | Plan                         | Realisation       |                           |                      |                         |
|                       | w tys. zł<br>in thousand PLN |                   | w odsetkach<br>in percent | plan=100<br>plan=100 |                         |
| <b>Ogółem</b>         | <b>21686082,8</b>            | <b>20285425,7</b> | <b>100,0</b>              | <b>93,5</b>          | <b>Total</b>            |
| Rolnictwo i łowiectwo | 60,8                         | 55,2              | 0,0                       | 90,8                 | Agriculture and hunting |
| Leśnictwo             | 16634,5                      | 15388,3           | 0,1                       | 92,5                 | Forestry                |

## TABLES

**Tablica 96. Wydatki budżetu m.st. Warszawy według działów w 2021 r. (cd.)**

Table 96. Warsaw budget expenditure by division in 2021 (cont.)

| Wyszczególnienie                                                                       | Plan      | Wykonanie                    |                           |                      | Specification                                                                     |
|----------------------------------------------------------------------------------------|-----------|------------------------------|---------------------------|----------------------|-----------------------------------------------------------------------------------|
|                                                                                        | Plan      | w tys. zł<br>in thousand PLN | w odsetkach<br>in percent | plan=100<br>plan=100 |                                                                                   |
| Wytwarzanie i zaopatrywanie w energię elektryczną, gaz i wodę                          | 4459,0    | 4075,6                       | 0,0                       | 91,4                 | Electricity, gas and water supply                                                 |
| Handel                                                                                 | 1756,4    | 720,5                        | 0,0                       | 41,0                 | Trade                                                                             |
| Transport i łączność                                                                   | 4871788,7 | 4503260,8                    | 22,2                      | 92,4                 | Transport and communication                                                       |
| Turystyka                                                                              | 7799,6    | 5539,9                       | 0,0                       | 71,0                 | Tourism                                                                           |
| Gospodarka mieszkaniowa                                                                | 1401334,3 | 1278208,2                    | 6,3                       | 91,2                 | Dwelling economy                                                                  |
| Działalność usługowa                                                                   | 92873,4   | 77981,3                      | 0,4                       | 84,0                 | Service activity                                                                  |
| Szkolnictwo wyższe i nauka                                                             | 855,5     | 822,7                        | 0,0                       | 96,2                 | Higher education and science                                                      |
| Administracja publiczna                                                                | 1470793,7 | 1351680,8                    | 6,7                       | 91,9                 | Public administration                                                             |
| Urzędy naczelnych organów władzy państwowej, kontroli i ochrony prawa oraz sądownictwa | 340,6     | 340,6                        | 0,0                       | 100,0                | Offices of supreme state authorities, control and protection of law and judiciary |
| Obrona narodowa                                                                        | 1,5       | -                            | -                         | -                    | National defence                                                                  |
| Bezpieczeństwo publiczne i ochrona przeciwpożarowa                                     | 337759,1  | 329240,6                     | 1,6                       | 97,5                 | Public safety and fire care                                                       |
| Wymiar sprawiedliwości                                                                 | 2313,5    | 2298,7                       | 0,0                       | 99,4                 | Administration of justice                                                         |
| Obsługa długu publicznego                                                              | 189696,3  | 126534,8                     | 0,6                       | 66,7                 | Public debt servicing                                                             |
| Różne rozliczenia                                                                      | 1373944,6 | 1299173,9                    | 6,4                       | 94,6                 | Various settlements                                                               |
| Oświata i wychowanie                                                                   | 4811709,8 | 4708721,0                    | 23,2                      | 97,9                 | Education                                                                         |
| Ochrona zdrowia                                                                        | 403357,0  | 367273,2                     | 1,8                       | 91,1                 | Health care                                                                       |



**Tablica 96. Wydatki budżetu m.st. Warszawy według działów w 2021 r. (dok.)**

Table 96. Warsaw budget expenditure by division in 2021 (cont.)

| Wyszczególnienie                                                                     | Plan                         | Wykonanie                 |                      |      | Specification                                                 |
|--------------------------------------------------------------------------------------|------------------------------|---------------------------|----------------------|------|---------------------------------------------------------------|
|                                                                                      | Plan                         | Realisation               |                      |      |                                                               |
|                                                                                      | w tys. zł<br>in thousand PLN | w odsetkach<br>in percent | plan=100<br>plan=100 |      |                                                               |
| Pomoc społeczna                                                                      | 671491,2                     | 646493,9                  | 3,2                  | 96,3 | Social assistance                                             |
| Pozostałe zadania w zakresie polityki społecznej                                     | 77844,2                      | 64873,6                   | 0,3                  | 83,3 | Other tasks in sphere of social policy                        |
| Edukacyjna opieka wychowawcza                                                        | 522373,4                     | 514848,4                  | 2,5                  | 98,6 | Educational care                                              |
| Rodzina                                                                              | 2744775,5                    | 2727763,6                 | 13,4                 | 99,4 | Family                                                        |
| Gospodarka komunalna i ochrona środowiska                                            | 1697584,7                    | 1324840,5                 | 6,5                  | 78,0 | Municipal economy and environmental protection                |
| Kultura i ochrona dziedzictwa narodowego                                             | 664451,9                     | 628368,5                  | 3,1                  | 94,6 | Culture and national heritage                                 |
| Ogrody botaniczne i zoologiczne oraz naturalne obszary i obiekty chronionej przyrody | 67306,1                      | 62436,6                   | 0,3                  | 92,8 | Botanical and zoological gardens and nature protected objects |
| Kultura fizyczna                                                                     | 252777,3                     | 244484,6                  | 1,2                  | 96,7 | Physical education                                            |

U w a g a. Prezentowane dane obejmują wszystkie paragrafy wydatkowe zrealizowane w danym dziale.

N o t e. The presented data cover all paragraphs grouping types of expenditure generated in a particular division.

## TABLES

**Tablica 97. Dochody części dzielnicowej budżetu m.st. Warszawy według źródeł pochodzenia w 2021 r.**  
 Table 97. Revenue of district part of Warsaw budget by source in 2021

| Lp.<br>No. | Wyszczególnienie<br>Specification<br>a – plan<br>plan<br>b – wykonanie<br>realisation | Ogółem<br>Grand total | Inne opłaty pobierane na podstawie<br>odrębnych ustaw<br>Other fees collected on the basis of<br>separate acts |                                                                                            | Dochody z mienia<br>Revenue from possessions |                                                                                                   |                 |
|------------|---------------------------------------------------------------------------------------|-----------------------|----------------------------------------------------------------------------------------------------------------|--------------------------------------------------------------------------------------------|----------------------------------------------|---------------------------------------------------------------------------------------------------|-----------------|
|            |                                                                                       |                       | razem<br>total                                                                                                 | w tym opłata za<br>zajęcie pasa<br>drogowego<br>of which<br>occupation of road<br>zone fee | razem<br>total                               | w tym dochody<br>z najmu<br>i dzierżawy mienia<br>of which revenue<br>from renting and<br>leasing |                 |
| w tys. zł  |                                                                                       |                       |                                                                                                                |                                                                                            |                                              |                                                                                                   |                 |
| 1          | <b>Ogółem</b>                                                                         | <b>a</b>              | <b>1759498,6</b>                                                                                               | <b>34989,0</b>                                                                             | <b>29020,1</b>                               | <b>849422,1</b>                                                                                   | <b>592958,9</b> |
| 2          | <b>Total</b>                                                                          | <b>b</b>              | <b>1584420,9</b>                                                                                               | <b>26306,7</b>                                                                             | <b>22744,1</b>                               | <b>908483,5</b>                                                                                   | <b>590818,9</b> |
| 3          | Bemowo                                                                                | a                     | 31187,9                                                                                                        | 5600,0                                                                                     | 600,0                                        | 11870,0                                                                                           | 5905,0          |
| 4          |                                                                                       | b                     | 17711,7                                                                                                        | 3096,0                                                                                     | 541,8                                        | 8820,7                                                                                            | 4704,1          |
| 5          | Białołęka                                                                             | a                     | 42614,4                                                                                                        | 2260,0                                                                                     | 2000,0                                       | 30288,2                                                                                           | 21393,4         |
| 6          |                                                                                       | b                     | 44340,9                                                                                                        | 2341,1                                                                                     | 2049,5                                       | 34181,9                                                                                           | 22820,2         |
| 7          | Bielany                                                                               | a                     | 131513,9                                                                                                       | 1323,0                                                                                     | 1323,0                                       | 43872,3                                                                                           | 32992,3         |
| 8          |                                                                                       | b                     | 87349,3                                                                                                        | 861,7                                                                                      | 842,3                                        | 42241,9                                                                                           | 31948,1         |
| 9          | Mokotów                                                                               | a                     | 257869,6                                                                                                       | 2469,8                                                                                     | 2270,0                                       | 146866,1                                                                                          | 85120,3         |
| 10         |                                                                                       | b                     | 252063,4                                                                                                       | 2283,5                                                                                     | 2142,5                                       | 159376,7                                                                                          | 92885,1         |
| 11         | Ochota                                                                                | a                     | 83320,3                                                                                                        | 600,0                                                                                      | 600,0                                        | 51720,5                                                                                           | 31030,0         |
| 12         |                                                                                       | b                     | 89162,3                                                                                                        | 418,1                                                                                      | 418,1                                        | 54524,7                                                                                           | 32170,8         |
| 13         | Praga-Południe                                                                        | a                     | 119678,1                                                                                                       | 1600,0                                                                                     | 1600,0                                       | 44079,3                                                                                           | 38649,3         |
| 14         |                                                                                       | b                     | 108181,6                                                                                                       | 1965,6                                                                                     | 1941,8                                       | 48620,1                                                                                           | 41979,9         |
| 15         | Praga-Północ                                                                          | a                     | 92503,0                                                                                                        | 1100,0                                                                                     | 1100,0                                       | 43957,2                                                                                           | 42279,2         |
| 16         |                                                                                       | b                     | 84986,9                                                                                                        | 692,3                                                                                      | 692,3                                        | 47231,5                                                                                           | 44852,0         |
| 17         | Rembertów                                                                             | a                     | 6784,8                                                                                                         | 315,0                                                                                      | 312,0                                        | 3702,1                                                                                            | 1827,9          |
| 18         |                                                                                       | b                     | 7076,2                                                                                                         | 274,8                                                                                      | 273,5                                        | 3882,5                                                                                            | 2003,8          |
| 19         | Śródmieście                                                                           | a                     | 387695,5                                                                                                       | 9461,6                                                                                     | 9461,6                                       | 241542,9                                                                                          | 176015,0        |
| 20         |                                                                                       | b                     | 383431,0                                                                                                       | 5563,7                                                                                     | 5459,5                                       | 233184,5                                                                                          | 158188,6        |
| 21         | Targówek                                                                              | a                     | 65630,5                                                                                                        | 1146,0                                                                                     | 1144,0                                       | 28964,9                                                                                           | 20244,9         |
| 22         |                                                                                       | b                     | 58742,8                                                                                                        | 883,5                                                                                      | 880,9                                        | 34662,4                                                                                           | 22936,3         |
| 23         | Ursus                                                                                 | a                     | 12956,7                                                                                                        | 1155,2                                                                                     | 1074,5                                       | 6265,4                                                                                            | 5481,3          |
| 24         |                                                                                       | b                     | 13382,7                                                                                                        | 1636,2                                                                                     | 1496,1                                       | 6898,0                                                                                            | 6026,0          |
| 25         | Ursynów                                                                               | a                     | 125463,7                                                                                                       | 1114,6                                                                                     | 1100,0                                       | 28226,1                                                                                           | 13881,7         |
| 26         |                                                                                       | b                     | 103951,5                                                                                                       | 690,1                                                                                      | 671,5                                        | 26454,8                                                                                           | 13373,3         |
| 27         | Wawer                                                                                 | a                     | 27826,9                                                                                                        | 1791,9                                                                                     | 1500,0                                       | 11263,2                                                                                           | 9359,7          |
| 28         |                                                                                       | b                     | 26452,1                                                                                                        | 1548,4                                                                                     | 1371,0                                       | 11423,7                                                                                           | 9512,5          |
| 29         | Wesoła                                                                                | a                     | 4027,1                                                                                                         | 325,0                                                                                      | 285,0                                        | 1166,3                                                                                            | 1103,3          |
| 30         |                                                                                       | b                     | 2703,1                                                                                                         | 291,1                                                                                      | 280,9                                        | 970,8                                                                                             | 852,3           |
| 31         | Wilanów                                                                               | a                     | 5436,0                                                                                                         | 772,5                                                                                      | 700,0                                        | 3770,1                                                                                            | 1410,1          |
| 32         |                                                                                       | b                     | 5276,0                                                                                                         | 409,6                                                                                      | 397,6                                        | 3215,1                                                                                            | 1279,9          |
| 33         | Włochy                                                                                | a                     | 24632,1                                                                                                        | 1104,4                                                                                     | 1100,0                                       | 15363,5                                                                                           | 8409,5          |
| 34         |                                                                                       | b                     | 25610,6                                                                                                        | 1319,5                                                                                     | 1310,6                                       | 14902,9                                                                                           | 7966,4          |
| 35         | Wola                                                                                  | a                     | 276826,8                                                                                                       | 2000,0                                                                                     | 2000,0                                       | 114343,4                                                                                          | 85126,0         |
| 36         |                                                                                       | b                     | 229750,0                                                                                                       | 1556,0                                                                                     | 1556,0                                       | 152429,3                                                                                          | 85059,4         |
| 37         | Żoliborz                                                                              | a                     | 63531,5                                                                                                        | 850,0                                                                                      | 850,0                                        | 22160,7                                                                                           | 12730,0         |
| 38         |                                                                                       | b                     | 44248,7                                                                                                        | 475,7                                                                                      | 418,2                                        | 25461,9                                                                                           | 12260,2         |

| Pozostałe dochody bieżące<br>Other current revenue |                                                           |                                          | Dochody majątkowe<br>Property revenue |                                                                                              |                                                                                                                                                                             | Lp.<br>No. |
|----------------------------------------------------|-----------------------------------------------------------|------------------------------------------|---------------------------------------|----------------------------------------------------------------------------------------------|-----------------------------------------------------------------------------------------------------------------------------------------------------------------------------|------------|
| razem<br>total                                     | w tym of which                                            |                                          | razem<br>total                        | w tym of which                                                                               |                                                                                                                                                                             |            |
|                                                    | wpływy z różnych dochodów<br>receipts from various income | wpływy z usług<br>receipts from services |                                       | wpływy ze sprzedaży lokali i nieruchomości<br>receipts from selling premises and real estate | wpływy z przekształcenia prawa użytkowania wieczystego w prawo własności<br>proceeds from the transformation of the right of perpetual usufruct into the right of ownership |            |
| in thousand PLN                                    |                                                           |                                          |                                       |                                                                                              |                                                                                                                                                                             |            |
| <b>411794,2</b>                                    | <b>45775,8</b>                                            | <b>325092,1</b>                          | <b>463293,3</b>                       | <b>402396,8</b>                                                                              | <b>37616,0</b>                                                                                                                                                              | 1          |
| <b>418183,3</b>                                    | <b>52591,4</b>                                            | <b>304416,9</b>                          | <b>231447,4</b>                       | <b>163920,1</b>                                                                              | <b>61414,4</b>                                                                                                                                                              | 2          |
| 2403,9                                             | 404,3                                                     | 1832,0                                   | 11313,9                               | -                                                                                            | 530,0                                                                                                                                                                       | 3          |
| 2368,0                                             | 355,5                                                     | 1736,6                                   | 3427,1                                | 741,9                                                                                        | 2546,3                                                                                                                                                                      | 4          |
| 5641,8                                             | 432,8                                                     | 4320,0                                   | 4424,4                                | 688,1                                                                                        | 519,4                                                                                                                                                                       | 5          |
| 6018,1                                             | 495,6                                                     | 4310,4                                   | 1799,8                                | -                                                                                            | 1046,1                                                                                                                                                                      | 6          |
| 38003,9                                            | 1581,2                                                    | 32323,0                                  | 48314,7                               | 46595,9                                                                                      | 1118,8                                                                                                                                                                      | 7          |
| 31500,6                                            | 1409,4                                                    | 26928,0                                  | 12745,1                               | 10568,4                                                                                      | 1573,7                                                                                                                                                                      | 8          |
| 59253,0                                            | 9017,3                                                    | 41784,2                                  | 49280,7                               | 40940,7                                                                                      | 8340,0                                                                                                                                                                      | 9          |
| 63852,8                                            | 10579,2                                                   | 43173,4                                  | 26550,4                               | 16290,1                                                                                      | 10051,6                                                                                                                                                                     | 10         |
| 28940,8                                            | 7871,8                                                    | 19250,8                                  | 2059,0                                | 350,0                                                                                        | 1709,0                                                                                                                                                                      | 11         |
| 30984,7                                            | 6751,8                                                    | 20745,4                                  | 3234,8                                | 287,7                                                                                        | 2926,2                                                                                                                                                                      | 12         |
| 44998,8                                            | 4999,1                                                    | 37748,1                                  | 29000,0                               | 26000,0                                                                                      | 3000,0                                                                                                                                                                      | 13         |
| 48112,2                                            | 6495,3                                                    | 38660,6                                  | 9483,7                                | 2118,0                                                                                       | 7363,5                                                                                                                                                                      | 14         |
| 36253,8                                            | 929,9                                                     | 31826,2                                  | 11192,0                               | 10516,0                                                                                      | 676,0                                                                                                                                                                       | 15         |
| 36056,4                                            | 1367,2                                                    | 30194,3                                  | 1006,7                                | 18,7                                                                                         | 962,2                                                                                                                                                                       | 16         |
| 967,7                                              | 1,1                                                       | 605,8                                    | 1800,0                                | 1680,0                                                                                       | 120,0                                                                                                                                                                       | 17         |
| 1178,2                                             | 67,2                                                      | 626,7                                    | 1740,7                                | 1680,0                                                                                       | 60,7                                                                                                                                                                        | 18         |
| 81808,2                                            | 6109,0                                                    | 67380,0                                  | 54882,8                               | 41302,5                                                                                      | 13580,3                                                                                                                                                                     | 19         |
| 79459,8                                            | 7128,0                                                    | 56994,7                                  | 65223,0                               | 48310,3                                                                                      | 16902,4                                                                                                                                                                     | 20         |
| 19519,6                                            | 2331,0                                                    | 14421,8                                  | 16000,0                               | 15600,0                                                                                      | 400,0                                                                                                                                                                       | 21         |
| 16365,0                                            | 1467,4                                                    | 12603,3                                  | 6832,0                                | 6985,5                                                                                       | -263,6                                                                                                                                                                      | 22         |
| 3356,1                                             | 60,0                                                      | 3106,9                                   | 2180,1                                | 114,4                                                                                        | 106,0                                                                                                                                                                       | 23         |
| 3274,9                                             | 200,5                                                     | 2822,2                                   | 1573,6                                | 1368,2                                                                                       | 89,1                                                                                                                                                                        | 24         |
| 8231,5                                             | 3383,2                                                    | 2500,0                                   | 87891,5                               | 81081,2                                                                                      | 3830,0                                                                                                                                                                      | 25         |
| 8347,8                                             | 3681,2                                                    | 2184,4                                   | 68458,8                               | 62253,5                                                                                      | 5845,9                                                                                                                                                                      | 26         |
| 7705,2                                             | 699,1                                                     | 6245,3                                   | 7066,6                                | 6556,6                                                                                       | 510,0                                                                                                                                                                       | 27         |
| 7092,3                                             | 766,9                                                     | 5461,7                                   | 6387,8                                | 6128,4                                                                                       | 245,0                                                                                                                                                                       | 28         |
| 919,7                                              | 403,1                                                     | 246,0                                    | 1616,1                                | 1610,1                                                                                       | 6,0                                                                                                                                                                         | 29         |
| 779,7                                              | 481,5                                                     | 248,8                                    | 661,5                                 | 650,1                                                                                        | 11,4                                                                                                                                                                        | 30         |
| 861,4                                              | 36,3                                                      | 665,0                                    | 32,0                                  | -                                                                                            | 32,0                                                                                                                                                                        | 31         |
| 1141,0                                             | 154,5                                                     | 862,1                                    | 510,2                                 | 345,6                                                                                        | 164,6                                                                                                                                                                       | 32         |
| 6742,4                                             | 770,2                                                     | 5587,0                                   | 1421,9                                | 1272,6                                                                                       | 149,0                                                                                                                                                                       | 33         |
| 7954,6                                             | 2531,5                                                    | 4910,9                                   | 1433,6                                | 1289,0                                                                                       | 144,4                                                                                                                                                                       | 34         |
| 58483,4                                            | 5934,4                                                    | 48615,0                                  | 102000,0                              | 100000,0                                                                                     | 2000,0                                                                                                                                                                      | 35         |
| 65973,3                                            | 7534,4                                                    | 46071,7                                  | 9791,4                                | 1420,4                                                                                       | 8365,6                                                                                                                                                                      | 36         |
| 7703,1                                             | 812,0                                                     | 6635,0                                   | 32817,7                               | 28088,5                                                                                      | 989,5                                                                                                                                                                       | 37         |
| 7723,8                                             | 1124,3                                                    | 5881,5                                   | 10587,2                               | 3464,2                                                                                       | 3379,2                                                                                                                                                                      | 38         |

## TABLES

**Tablica 98. Dochody części dzielnicowej budżetu m.st. Warszawy według działów w 2021 r.**

Table 98. Revenue of district part of Warsaw budget by division in 2021

| Lp.<br>No. | Wyszczególnienie<br>Specification<br>a – plan<br>plan<br>b – wykonanie<br>realisation | Ogółem<br>Total | W tym                                                          |                                                   |                                                         |                                                                                   |                                                |              |
|------------|---------------------------------------------------------------------------------------|-----------------|----------------------------------------------------------------|---------------------------------------------------|---------------------------------------------------------|-----------------------------------------------------------------------------------|------------------------------------------------|--------------|
|            |                                                                                       |                 | transport<br>i łączność<br>transport and<br>commu-<br>nication | gospodarka<br>mieszkaniowa<br>dwelling<br>economy | administracja<br>publiczna<br>public<br>administra-tion | dochody<br>z działu 756 <sup>1</sup><br>revenue from<br>division 756 <sup>1</sup> | różne<br>rozliczenia<br>various<br>settlements |              |
| w tys. zł  |                                                                                       |                 |                                                                |                                                   |                                                         |                                                                                   |                                                |              |
| 1          | <b>Ogółem</b>                                                                         | <b>a</b>        | <b>1759498,6</b>                                               | <b>24538,1</b>                                    | <b>1632960,6</b>                                        | <b>9374,6</b>                                                                     | <b>35375,9</b>                                 | <b>62,1</b>  |
| 2          | <b>Total</b>                                                                          | <b>b</b>        | <b>1584420,9</b>                                               | <b>7508,9</b>                                     | <b>1472664,1</b>                                        | <b>13697,8</b>                                                                    | <b>28414,5</b>                                 | <b>538,8</b> |
| 3          | Bemowo                                                                                | a               | 31187,9                                                        | 10883,9                                           | 13827,7                                                 | 563,9                                                                             | 5600,0                                         | -            |
| 4          |                                                                                       | b               | 17711,7                                                        | 224,5                                             | 12955,3                                                 | 546,0                                                                             | 3097,9                                         | 3,2          |
| 5          | Białołęka                                                                             | a               | 42614,4                                                        | 3216,8                                            | 33803,1                                                 | 176,0                                                                             | 2357,4                                         | -            |
| 6          |                                                                                       | b               | 44340,9                                                        | 712,1                                             | 37906,1                                                 | 251,0                                                                             | 2537,9                                         | 0,2          |
| 7          | Bielany                                                                               | a               | 131513,9                                                       | -                                                 | 123679,0                                                | 591,2                                                                             | 1327,0                                         | 17,0         |
| 8          |                                                                                       | b               | 87349,3                                                        | 12,9                                              | 80804,8                                                 | 556,5                                                                             | 866,6                                          | -91,1        |
| 9          | Mokotów                                                                               | a               | 257869,6                                                       | 1662,6                                            | 248203,8                                                | 730,0                                                                             | 2649,8                                         | -            |
| 10         |                                                                                       | b               | 252063,4                                                       | 2234,5                                            | 241507,3                                                | 1047,9                                                                            | 2505,1                                         | -4,5         |
| 11         | Ochota                                                                                | a               | 83320,3                                                        | -                                                 | 78931,3                                                 | 211,2                                                                             | 600,5                                          | -            |
| 12         |                                                                                       | b               | 89162,3                                                        | -                                                 | 85820,8                                                 | 233,0                                                                             | 419,5                                          | 5,8          |
| 13         | Praga-Południe                                                                        | a               | 119678,1                                                       | -                                                 | 111420,6                                                | 1891,9                                                                            | 1600,0                                         | -            |
| 14         |                                                                                       | b               | 108181,6                                                       | -                                                 | 96785,5                                                 | 3118,6                                                                            | 1970,8                                         | -432,3       |
| 15         | Praga-Północ                                                                          | a               | 92503,0                                                        | -                                                 | 87175,5                                                 | 1222,4                                                                            | 1104,0                                         | -            |
| 16         |                                                                                       | b               | 84986,9                                                        | -                                                 | 79262,3                                                 | 1414,8                                                                            | 697,5                                          | 76,6         |
| 17         | Rembertów                                                                             | a               | 6784,8                                                         | -                                                 | 5676,1                                                  | 351,0                                                                             | 315,0                                          | -            |
| 18         |                                                                                       | b               | 7076,2                                                         | -                                                 | 5915,4                                                  | 449,9                                                                             | 275,4                                          | 12,2         |
| 19         | Śródmieście                                                                           | a               | 387695,5                                                       | -                                                 | 367165,7                                                | 800,0                                                                             | 9531,6                                         | -            |
| 20         |                                                                                       | b               | 383431,0                                                       | -                                                 | 361978,0                                                | 1118,8                                                                            | 6873,0                                         | 912,4        |

1 Dochody od osób prawnych, od osób fizycznych i od innych jednostek nieposiadających osobowości prawnej oraz wydatki związane z ich  
1 Income from legal persons, from individuals and other entities without legal personality and expenses associated with their collecting.

| Of which                             |                                |                                      |                                                         |                                                                                                               |                                                                                       |                                           | Lp.<br>No. |
|--------------------------------------|--------------------------------|--------------------------------------|---------------------------------------------------------|---------------------------------------------------------------------------------------------------------------|---------------------------------------------------------------------------------------|-------------------------------------------|------------|
| oświata<br>i wychowanie<br>education | ochrona zdrowia<br>health care | pomoc społeczna<br>social assistance | edukacyjna<br>opieka<br>wychowawcza<br>educational care | gospodarka<br>komunalna<br>i ochrona<br>środowiska<br>municipal<br>economy and<br>environmental<br>protection | kultura<br>i ochrona<br>dziedzictwa<br>narodowego<br>culture and<br>national heritage | kultura fizyczna<br>physical<br>education |            |
| in thousand PLN                      |                                |                                      |                                                         |                                                                                                               |                                                                                       |                                           |            |
| <b>6062,9</b>                        | <b>127,8</b>                   | <b>7619,4</b>                        | <b>275,6</b>                                            | <b>13359,3</b>                                                                                                | <b>39,1</b>                                                                           | <b>29576,2</b>                            | 1          |
| <b>8054,6</b>                        | <b>701,1</b>                   | <b>9641,0</b>                        | <b>959,8</b>                                            | <b>15276,0</b>                                                                                                | <b>106,4</b>                                                                          | <b>26627,6</b>                            | 2          |
| 57,4                                 | -                              | 254,0                                | 0,9                                                     | -                                                                                                             | -                                                                                     | -                                         | 3          |
| 75,2                                 | 67,2                           | 354,4                                | 165,6                                                   | -                                                                                                             | 0,0                                                                                   | 222,4                                     | 4          |
| 195,1                                | -                              | 30,0                                 | -                                                       | -                                                                                                             | -                                                                                     | 2836,0                                    | 5          |
| 376,4                                | 1,7                            | 95,1                                 | 210,3                                                   | -                                                                                                             | 10,8                                                                                  | 2236,7                                    | 6          |
| 842,8                                | -                              | 551,7                                | 3,2                                                     | 600,0                                                                                                         | -                                                                                     | 3902,0                                    | 7          |
| 813,7                                | 16,9                           | 476,3                                | 3,6                                                     | 600,0                                                                                                         | 0,0                                                                                   | 3289,0                                    | 8          |
| 2165,9                               | 113,9                          | 840,0                                | -                                                       | -                                                                                                             | 15,9                                                                                  | 1405,2                                    | 9          |
| 2183,2                               | 113,9                          | 978,0                                | 141,5                                                   | -                                                                                                             | 17,4                                                                                  | 1229,9                                    | 10         |
| 37,3                                 | -                              | 315,0                                | 2,3                                                     | -                                                                                                             | -                                                                                     | 3222,7                                    | 11         |
| 101,4                                | -                              | 401,2                                | 14,2                                                    | -                                                                                                             | -                                                                                     | 2166,4                                    | 12         |
| 62,0                                 | -                              | 690,4                                | 13,1                                                    | -                                                                                                             | -                                                                                     | 4000,0                                    | 13         |
| 307,5                                | -                              | 809,3                                | 129,7                                                   | -                                                                                                             | -                                                                                     | 5492,5                                    | 14         |
| 6,4                                  | -                              | 330,0                                | 0,3                                                     | 958,0                                                                                                         | -                                                                                     | 1706,4                                    | 15         |
| 283,5                                | 48,8                           | 426,8                                | 1,2                                                     | 1095,8                                                                                                        | 0,0                                                                                   | 1658,6                                    | 16         |
| 313,0                                | -                              | 71,9                                 | 35,0                                                    | -                                                                                                             | 22,8                                                                                  | -                                         | 17         |
| 322,5                                | -                              | 53,7                                 | 22,5                                                    | 1,9                                                                                                           | 22,8                                                                                  | 0,0                                       | 18         |
| -                                    | -                              | 674,0                                | -                                                       | 9524,2                                                                                                        | -                                                                                     | -                                         | 19         |
| 581,9                                | 15,2                           | 768,6                                | 21,9                                                    | 11097,1                                                                                                       | 48,0                                                                                  | 15,6                                      | 20         |

poborem.

## TABLES

**Tablica 98. Dochody części dzielnicowej budżetu m.st. Warszawy według działów w 2021 r. (dok.)**

Table 98. Revenue of district part of Warsaw budget by division in 2021 (cont.)

| Lp.<br>No. | Wyszczególnienie<br>Specification<br>a – plan<br>plan<br>b – wykonanie<br>realisation | Ogółem<br>Total | W tym                                                          |                                                   |                                                             |                                                                                   |                                                |        |
|------------|---------------------------------------------------------------------------------------|-----------------|----------------------------------------------------------------|---------------------------------------------------|-------------------------------------------------------------|-----------------------------------------------------------------------------------|------------------------------------------------|--------|
|            |                                                                                       |                 | transport<br>i łączność<br>transport and<br>commu-<br>nication | gospodarka<br>mieszkaniowa<br>dwelling<br>economy | administracja<br>publiczna<br>public<br>administra-<br>tion | dochody<br>z działu 756 <sup>1</sup><br>revenue from<br>division 756 <sup>1</sup> | różne<br>rozliczenia<br>various<br>settlements |        |
| w tys. zł  |                                                                                       |                 |                                                                |                                                   |                                                             |                                                                                   |                                                |        |
| 1          | Targówek                                                                              | a               | 65630,5                                                        | -                                                 | 60723,4                                                     | 801,0                                                                             | 1146,0                                         | -      |
| 2          |                                                                                       | b               | 58742,8                                                        | -                                                 | 53718,1                                                     | 569,8                                                                             | 889,2                                          | 324,2  |
| 3          | Ursus                                                                                 | a               | 12956,7                                                        | 1969,1                                            | 9295,8                                                      | 221,0                                                                             | 1156,2                                         | -      |
| 4          |                                                                                       | b               | 13382,7                                                        | 127,2                                             | 10934,0                                                     | 170,4                                                                             | 1669,9                                         | -      |
| 5          | Ursynów                                                                               | a               | 125463,7                                                       | 3026,7                                            | 118553,1                                                    | 613,6                                                                             | 1116,1                                         | 29,1   |
| 6          |                                                                                       | b               | 103951,5                                                       | 405,8                                             | 100025,8                                                    | 605,8                                                                             | 692,8                                          | 32,8   |
| 7          | Wawer                                                                                 | a               | 27826,9                                                        | 83,6                                              | 21128,7                                                     | 186,0                                                                             | 1814,3                                         | -      |
| 8          |                                                                                       | b               | 26452,1                                                        | 86,3                                              | 20878,4                                                     | 374,4                                                                             | 1575,9                                         | 27,7   |
| 9          | Wesoła                                                                                | a               | 4027,1                                                         | -                                                 | 3100,1                                                      | 187,5                                                                             | 328,2                                          | 16,0   |
| 10         |                                                                                       | b               | 2703,1                                                         | -                                                 | 1861,6                                                      | 44,7                                                                              | 294,5                                          | 4,8    |
| 11         | Wilanów                                                                               | a               | 5436,0                                                         | -                                                 | 4357,1                                                      | 175,5                                                                             | 772,5                                          | -      |
| 12         |                                                                                       | b               | 5276,0                                                         | -                                                 | 4473,5                                                      | 119,0                                                                             | 414,5                                          | -29,6  |
| 13         | Włochy                                                                                | a               | 24632,1                                                        | 0,3                                               | 20556,6                                                     | 248,9                                                                             | 1107,4                                         | -      |
| 14         |                                                                                       | b               | 25610,6                                                        | -                                                 | 20280,0                                                     | 1290,4                                                                            | 1321,3                                         | -0,7   |
| 15         | Wola                                                                                  | a               | 276826,8                                                       | -                                                 | 266937,4                                                    | 359,0                                                                             | 2000,0                                         | -      |
| 16         |                                                                                       | b               | 229750,0                                                       | -                                                 | 218504,6                                                    | 1479,7                                                                            | 1814,0                                         | -      |
| 17         | Żoliborz                                                                              | a               | 63531,5                                                        | 3695,2                                            | 58425,7                                                     | 44,5                                                                              | 850,0                                          | -      |
| 18         |                                                                                       | b               | 44248,7                                                        | 3705,5                                            | 39052,6                                                     | 307,1                                                                             | 498,8                                          | -302,9 |

1 Dochody od osób prawnych, od osób fizycznych i od innych jednostek nieposiadających osobowości prawnej oraz wydatki związane z ich U w a g a. Prezentowane dane obejmują wszystkie paragrafy dochodowe zrealizowane w danym dziale.

1 Income from legal persons, from individuals and other entities without legal personality and expenses associated with their collecting.  
N o t e. The presented data cover all paragraphs grouping types of revenue generated in a particular division.

| Of which                             |                                |                                      |                                                         |                                                                                                               |                                                                                       |                                           | Lp.<br>No. |
|--------------------------------------|--------------------------------|--------------------------------------|---------------------------------------------------------|---------------------------------------------------------------------------------------------------------------|---------------------------------------------------------------------------------------|-------------------------------------------|------------|
| oświata<br>i wychowanie<br>education | ochrona zdrowia<br>health care | pomoc społeczna<br>social assistance | edukacyjna<br>opieka<br>wychowawcza<br>educational care | gospodarka<br>komunalna<br>i ochrona<br>środowiska<br>municipal<br>economy and<br>environmental<br>protection | kultura<br>i ochrona<br>dziedzictwa<br>narodowego<br>culture and<br>national heritage | kultura fizyczna<br>physical<br>education |            |
| in thousand PLN                      |                                |                                      |                                                         |                                                                                                               |                                                                                       |                                           |            |
| 124,7                                | -                              | 300,0                                | 169,8                                                   | 2277,1                                                                                                        | -                                                                                     | 88,5                                      | 1          |
| 170,1                                | 13,8                           | 366,2                                | 132,6                                                   | 2449,2                                                                                                        | 0,6                                                                                   | 103,6                                     | 2          |
| 150,7                                | -                              | 163,9                                | -                                                       | -                                                                                                             | -                                                                                     | -                                         | 3          |
| 211,6                                | 7,4                            | 226,7                                | 0,7                                                     | 20,9                                                                                                          | -                                                                                     | 14,0                                      | 4          |
| 948,6                                | 1,2                            | 450,0                                | 3,4                                                     | -                                                                                                             | 0,4                                                                                   | 677,1                                     | 5          |
| 911,5                                | 1,2                            | 547,0                                | 3,3                                                     | 3,0                                                                                                           | 0,8                                                                                   | 677,4                                     | 6          |
| 330,9                                | 12,7                           | 252,4                                | 0,8                                                     | -                                                                                                             | -                                                                                     | 4017,6                                    | 7          |
| 190,8                                | 13,4                           | 320,7                                | 0,6                                                     | 0,1                                                                                                           | -                                                                                     | 2983,8                                    | 8          |
| 349,1                                | -                              | 10,0                                 | 36,0                                                    | -                                                                                                             | -                                                                                     | -                                         | 9          |
| 429,7                                | 5,5                            | 25,5                                 | 33,6                                                    | -                                                                                                             | 0,0                                                                                   | 3,0                                       | 10         |
| 84,4                                 | -                              | 45,0                                 | 1,5                                                     | -                                                                                                             | -                                                                                     | -                                         | 11         |
| 141,1                                | -                              | 117,3                                | 5,7                                                     | -                                                                                                             | -                                                                                     | 11,4                                      | 12         |
| 58,6                                 | -                              | 183,0                                | 0,4                                                     | -                                                                                                             | -                                                                                     | 2477,0                                    | 13         |
| 506,1                                | 134,8                          | 211,4                                | 46,8                                                    | -                                                                                                             | 0,2                                                                                   | 1796,8                                    | 14         |
| 336,0                                | -                              | 1998,0                               | 9,0                                                     | -                                                                                                             | -                                                                                     | 5187,4                                    | 15         |
| 320,5                                | 56,1                           | 3004,8                               | 4,2                                                     | 4,6                                                                                                           | 0,4                                                                                   | 4559,5                                    | 16         |
| -                                    | -                              | 460,0                                | -                                                       | -                                                                                                             | -                                                                                     | 56,2                                      | 17         |
| 127,9                                | 205,3                          | 458,1                                | 21,6                                                    | 3,5                                                                                                           | -                                                                                     | 167,1                                     | 18         |

poborem.

## TABLES

**Tablica 99. Wydatki części dzielnicowej budżetu m.st. Warszawy według rodzajów w 2021 r.**

Table 99. Expenditure of district part of Warsaw budget by type in 2021

| Wyszczególnienie<br>Specification<br>a – plan<br>plan<br>b – wykonanie<br>realisation | Ogółem<br>Grand total | Wydatki bieżące<br>Current expenditure |                                                                                                     |                                                                                                                             | Wydatki majątkowe<br>Property expenditure |                 |
|---------------------------------------------------------------------------------------|-----------------------|----------------------------------------|-----------------------------------------------------------------------------------------------------|-----------------------------------------------------------------------------------------------------------------------------|-------------------------------------------|-----------------|
|                                                                                       |                       | razem<br>total                         | w tym wydatki jednostek budżetowych<br>of which expenditure of budgetary entities                   |                                                                                                                             |                                           |                 |
|                                                                                       |                       |                                        | wynagrodzenia i składki od nich naliczane<br>wages and salaries and contributions charged from them | wydatki związane z realizacją ich zadań statutowych<br>expenditure connected with realization of their statutory activities |                                           |                 |
| w tys. zł<br>in thousand PLN                                                          |                       |                                        |                                                                                                     |                                                                                                                             |                                           |                 |
| <b>Ogółem</b>                                                                         | <b>a</b>              | <b>10147016,8</b>                      | <b>9453196,9</b>                                                                                    | <b>4143197,7</b>                                                                                                            | <b>1764551,5</b>                          | <b>693819,9</b> |
| <b>Total</b>                                                                          | <b>b</b>              | <b>9852457,4</b>                       | <b>9328218,3</b>                                                                                    | <b>4104661,1</b>                                                                                                            | <b>1699659,4</b>                          | <b>524239,1</b> |
| Bemowo                                                                                | a                     | 601083,5                               | 528395,2                                                                                            | 223321,1                                                                                                                    | 65833,2                                   | 72688,2         |
|                                                                                       | b                     | 561471,3                               | 522432,3                                                                                            | 221564,5                                                                                                                    | 62456,3                                   | 39039,0         |
| Białołęka                                                                             | a                     | 789007,0                               | 756769,9                                                                                            | 300131,8                                                                                                                    | 79674,7                                   | 32237,1         |
|                                                                                       | b                     | 765978,0                               | 747530,0                                                                                            | 297380,5                                                                                                                    | 75340,1                                   | 18447,9         |
| Bielany                                                                               | a                     | 706533,4                               | 666612,6                                                                                            | 313907,7                                                                                                                    | 126403,6                                  | 39920,8         |
|                                                                                       | b                     | 688783,2                               | 661722,7                                                                                            | 313295,8                                                                                                                    | 123747,8                                  | 27060,5         |
| Mokotów                                                                               | a                     | 1082463,1                              | 1045768,0                                                                                           | 458768,7                                                                                                                    | 207323,5                                  | 36695,1         |
|                                                                                       | b                     | 1059701,8                              | 1028700,1                                                                                           | 451607,9                                                                                                                    | 200058,1                                  | 31001,8         |
| Ochota                                                                                | a                     | 451879,2                               | 444921,9                                                                                            | 208492,8                                                                                                                    | 100207,4                                  | 6957,3          |
|                                                                                       | b                     | 435864,9                               | 433137,5                                                                                            | 202823,3                                                                                                                    | 95006,9                                   | 2727,4          |
| Praga-Południe                                                                        | a                     | 947637,9                               | 860413,6                                                                                            | 408012,3                                                                                                                    | 166444,5                                  | 87224,3         |
|                                                                                       | b                     | 926369,2                               | 852489,4                                                                                            | 405767,2                                                                                                                    | 161850,3                                  | 73879,8         |
| Praga-Północ                                                                          | a                     | 430589,5                               | 388097,7                                                                                            | 177462,3                                                                                                                    | 113243,3                                  | 42491,8         |
|                                                                                       | b                     | 422186,8                               | 384709,3                                                                                            | 176933,5                                                                                                                    | 110863,9                                  | 37477,5         |
| Rembertów                                                                             | a                     | 141954,2                               | 131843,5                                                                                            | 61271,9                                                                                                                     | 17540,6                                   | 10110,7         |
|                                                                                       | b                     | 135980,6                               | 129721,4                                                                                            | 60787,3                                                                                                                     | 16140,6                                   | 6259,2          |
| Śródmieście                                                                           | a                     | 849965,8                               | 837871,8                                                                                            | 386226,5                                                                                                                    | 259342,1                                  | 12093,9         |
|                                                                                       | b                     | 839118,0                               | 828173,2                                                                                            | 384539,5                                                                                                                    | 254111,9                                  | 10944,8         |



**Tablica 99. Wydatki części dzielnicowej budżetu m.st. Warszawy według rodzajów w 2021 r. (dok.)**  
 Table 99. Expenditure of district part of Warsaw budget by type in 2021 (cont.)

| Wyszczególnienie<br>Specification<br>a – plan<br>plan<br>b – wykonanie<br>realisation |   | Ogółem<br>Grand total | Wydatki bieżące<br>Current expenditure |                                                                                                     |                                                                                                                             | Wydatki majątkowe<br>Property expenditure |
|---------------------------------------------------------------------------------------|---|-----------------------|----------------------------------------|-----------------------------------------------------------------------------------------------------|-----------------------------------------------------------------------------------------------------------------------------|-------------------------------------------|
|                                                                                       |   |                       | razem<br>total                         | w tym wydatki jednostek budżetowych<br>of which expenditure of budgetary entities                   |                                                                                                                             |                                           |
|                                                                                       |   |                       |                                        | wynagrodzenia i składki od nich naliczane<br>wages and salaries and contributions charged from them | wydatki związane z realizacją ich zadań statutowych<br>expenditure connected with realization of their statutory activities |                                           |
| w tys. zł<br>in thousand PLN                                                          |   |                       |                                        |                                                                                                     |                                                                                                                             |                                           |
| Targówek                                                                              | a | 627160,5              | 587311,0                               | 262617,6                                                                                            | 92533,5                                                                                                                     | 39849,5                                   |
|                                                                                       | b | 607716,8              | 579965,6                               | 260872,1                                                                                            | 88088,7                                                                                                                     | 27751,2                                   |
| Ursus                                                                                 | a | 346866,6              | 326585,9                               | 140589,7                                                                                            | 40177,7                                                                                                                     | 20280,8                                   |
|                                                                                       | b | 338184,0              | 322289,4                               | 139120,8                                                                                            | 37779,1                                                                                                                     | 15894,6                                   |
| Ursynów                                                                               | a | 766435,1              | 643594,0                               | 259250,3                                                                                            | 71687,2                                                                                                                     | 122841,1                                  |
|                                                                                       | b | 740908,6              | 635735,3                               | 257432,6                                                                                            | 66637,0                                                                                                                     | 105173,2                                  |
| Wawer                                                                                 | a | 437766,7              | 405253,4                               | 158276,2                                                                                            | 59040,7                                                                                                                     | 32513,2                                   |
|                                                                                       | b | 423325,5              | 401429,7                               | 157252,0                                                                                            | 56581,1                                                                                                                     | 21895,7                                   |
| Wesoła                                                                                | a | 154526,5              | 144735,3                               | 58179,5                                                                                             | 20014,1                                                                                                                     | 9791,2                                    |
|                                                                                       | b | 150047,6              | 141427,5                               | 57574,2                                                                                             | 17759,7                                                                                                                     | 8620,1                                    |
| Wilanów                                                                               | a | 319258,2              | 297477,5                               | 100086,4                                                                                            | 40699,7                                                                                                                     | 21780,6                                   |
|                                                                                       | b | 307459,8              | 293350,0                               | 99473,9                                                                                             | 37643,4                                                                                                                     | 14109,8                                   |
| Włochy                                                                                | a | 283598,2              | 258028,7                               | 106551,9                                                                                            | 41776,5                                                                                                                     | 25569,5                                   |
|                                                                                       | b | 267670,1              | 251881,2                               | 103563,4                                                                                            | 39298,7                                                                                                                     | 15788,9                                   |
| Wola                                                                                  | a | 886171,9              | 838477,2                               | 370867,2                                                                                            | 212826,5                                                                                                                    | 47694,8                                   |
|                                                                                       | b | 867624,3              | 828127,1                               | 367154,9                                                                                            | 208708,1                                                                                                                    | 39497,2                                   |
| Żoliborz                                                                              | a | 324119,6              | 291039,7                               | 149183,6                                                                                            | 49782,7                                                                                                                     | 33079,9                                   |
|                                                                                       | b | 314066,9              | 285396,6                               | 147517,8                                                                                            | 47587,6                                                                                                                     | 28670,3                                   |

## TABLES

Tablica 100. Wydatki części dzielnicowej budżetu m.st. Warszawy według działów w 2021 r.

Table 100. Expenditure of district part of Warsaw budget by division in 2021

| Lp.<br>No. | Wyszczególnienie<br>Specification<br>a – plan<br>plan<br>b – wykonanie<br>realisation | Ogółem<br>Total | W tym                                                       |                                                   |                                                        |                                      |                                   |                |
|------------|---------------------------------------------------------------------------------------|-----------------|-------------------------------------------------------------|---------------------------------------------------|--------------------------------------------------------|--------------------------------------|-----------------------------------|----------------|
|            |                                                                                       |                 | transport<br>i łączność<br>transport and communi-<br>cation | gospodarka<br>mieszkaniowa<br>dwelling<br>economy | administracja<br>publiczna<br>public<br>administration | oświata<br>i wychowanie<br>education | ochrona<br>zdrowia<br>health care |                |
| w tys. zł  |                                                                                       |                 |                                                             |                                                   |                                                        |                                      |                                   |                |
| 1          | <b>Ogółem</b>                                                                         | <b>a</b>        | <b>10147016,8</b>                                           | <b>234595,9</b>                                   | <b>1124825,8</b>                                       | <b>676026,7</b>                      | <b>4533304,6</b>                  | <b>30729,4</b> |
| 2          | <b>Total</b>                                                                          | <b>b</b>        | <b>9852457,4</b>                                            | <b>172021,2</b>                                   | <b>1081855,5</b>                                       | <b>640292,2</b>                      | <b>4438599,1</b>                  | <b>29636,8</b> |
| 3          | Bemowo                                                                                | a               | 601083,5                                                    | 28264,8                                           | 4661,5                                                 | 46384,9                              | 274746,6                          | 2231,5         |
| 4          |                                                                                       | b               | 561471,3                                                    | 11024,7                                           | 3533,0                                                 | 43679,6                              | 259043,1                          | 2165,3         |
| 5          | Białołęka                                                                             | a               | 789007,0                                                    | 27732,0                                           | 11995,3                                                | 44993,9                              | 380148,0                          | 1309,5         |
| 6          |                                                                                       | b               | 765978,0                                                    | 20318,7                                           | 10215,3                                                | 41654,9                              | 372043,7                          | 1295,6         |
| 7          | Bielany                                                                               | a               | 706533,4                                                    | 7352,6                                            | 63130,3                                                | 44505,7                              | 335582,7                          | 2224,1         |
| 8          |                                                                                       | b               | 688783,2                                                    | 7234,1                                            | 61136,6                                                | 44230,4                              | 323601,7                          | 2172,3         |
| 9          | Mokotów                                                                               | a               | 1082463,1                                                   | 14130,8                                           | 162628,8                                               | 75269,0                              | 483956,6                          | 2747,5         |
| 10         |                                                                                       | b               | 1059701,8                                                   | 12471,6                                           | 159575,8                                               | 69185,0                              | 473677,1                          | 2703,5         |
| 11         | Ochota                                                                                | a               | 451879,2                                                    | 6808,5                                            | 52846,2                                                | 34017,0                              | 209840,7                          | 1650,6         |
| 12         |                                                                                       | b               | 435864,9                                                    | 4072,7                                            | 51101,9                                                | 31213,6                              | 204845,4                          | 1643,4         |
| 13         | Praga-Południe                                                                        | a               | 947637,9                                                    | 12341,2                                           | 133063,8                                               | 46629,1                              | 412673,4                          | 2538,4         |
| 14         |                                                                                       | b               | 926369,2                                                    | 10710,9                                           | 121574,2                                               | 44764,9                              | 410599,6                          | 2404,4         |
| 15         | Praga-Północ                                                                          | a               | 430589,5                                                    | 2443,0                                            | 128217,1                                               | 31319,7                              | 142410,9                          | 1989,5         |
| 16         |                                                                                       | b               | 422186,8                                                    | 2311,1                                            | 124121,2                                               | 30907,1                              | 140645,5                          | 1948,3         |
| 17         | Rembertów                                                                             | a               | 141954,2                                                    | 8670,2                                            | 2841,6                                                 | 18107,6                              | 61584,1                           | 658,6          |
| 18         |                                                                                       | b               | 135980,6                                                    | 5739,7                                            | 2031,5                                                 | 17497,0                              | 60477,8                           | 650,7          |
| 19         | Śródmieście                                                                           | a               | 849965,8                                                    | 14680,4                                           | 190010,7                                               | 57050,8                              | 393949,2                          | 3261,6         |
| 20         |                                                                                       | b               | 839118,0                                                    | 13494,9                                           | 188488,0                                               | 55377,8                              | 390029,6                          | 3205,2         |
| 21         | Targówek                                                                              | a               | 627160,5                                                    | 11597,6                                           | 48093,9                                                | 38624,1                              | 271377,8                          | 1401,0         |
| 22         |                                                                                       | b               | 607716,8                                                    | 9964,9                                            | 44244,8                                                | 35448,9                              | 269132,0                          | 1176,3         |
| 23         | Ursus                                                                                 | a               | 346866,6                                                    | 5532,2                                            | 9706,0                                                 | 27015,0                              | 148155,7                          | 917,9          |
| 24         |                                                                                       | b               | 338184,0                                                    | 5337,8                                            | 8764,7                                                 | 25344,8                              | 145078,3                          | 821,3          |
| 25         | Ursynów                                                                               | a               | 766435,1                                                    | 20182,9                                           | 82779,2                                                | 43418,1                              | 345586,9                          | 1787,3         |
| 26         |                                                                                       | b               | 740908,6                                                    | 12407,1                                           | 82532,1                                                | 41867,4                              | 336636,8                          | 1764,7         |
| 27         | Wawer                                                                                 | a               | 437766,7                                                    | 12030,8                                           | 35330,7                                                | 31838,3                              | 170627,9                          | 1547,6         |
| 28         |                                                                                       | b               | 423325,5                                                    | 11145,1                                           | 30628,2                                                | 31196,1                              | 168688,3                          | 1473,8         |
| 29         | Wesoła                                                                                | a               | 154526,5                                                    | 11964,0                                           | 934,9                                                  | 15807,1                              | 68284,4                           | 641,6          |
| 30         |                                                                                       | b               | 150047,6                                                    | 10184,1                                           | 877,2                                                  | 15175,5                              | 67193,1                           | 608,7          |
| 31         | Wilanów                                                                               | a               | 319258,2                                                    | 22279,0                                           | 3273,7                                                 | 21224,8                              | 146098,1                          | 316,6          |
| 32         |                                                                                       | b               | 307459,8                                                    | 15291,5                                           | 2892,6                                                 | 19975,7                              | 144063,3                          | 281,6          |
| 33         | Włochy                                                                                | a               | 283598,2                                                    | 18081,8                                           | 19099,4                                                | 22974,9                              | 116229,8                          | 1218,8         |
| 34         |                                                                                       | b               | 267670,1                                                    | 12502,4                                           | 18470,9                                                | 20888,6                              | 111817,6                          | 1126,7         |
| 35         | Wola                                                                                  | a               | 886171,9                                                    | 6507,2                                            | 154794,2                                               | 53657,0                              | 398380,7                          | 2974,4         |
| 36         |                                                                                       | b               | 867624,3                                                    | 5684,0                                            | 152744,9                                               | 49185,7                              | 391474,6                          | 2919,6         |
| 37         | Żoliborz                                                                              | a               | 324119,6                                                    | 3996,9                                            | 21418,5                                                | 23189,7                              | 173670,9                          | 1312,8         |
| 38         |                                                                                       | b               | 314066,9                                                    | 2125,8                                            | 18922,7                                                | 22699,2                              | 169551,5                          | 1275,3         |

U w a g a. Prezentowane dane obejmują wszystkie paragrafy wydatkowe zrealizowane w danym dziale.

N o t e. The presented data cover all grouping types of expenditure paragraphs generated in a particular division.

| Of which                             |                                                                                            |                                                   |                   |                                                                                             |                                                                           |                                        | Lp.<br>No. |
|--------------------------------------|--------------------------------------------------------------------------------------------|---------------------------------------------------|-------------------|---------------------------------------------------------------------------------------------|---------------------------------------------------------------------------|----------------------------------------|------------|
| pomoc społeczna<br>social assistance | pozostałe zadania w zakresie polityki społecznej<br>other tasks in sphere of social policy | edukacyjna opieka wychowawcza<br>educational care | rodzina<br>family | gospodarka komunalna i ochrona środowiska<br>municipal economy and environmental protection | kultura i ochrona dziedzictwa narodowego<br>culture and national heritage | kultura fizyczna<br>physical education |            |
| in thousand PLN                      |                                                                                            |                                                   |                   |                                                                                             |                                                                           |                                        |            |
| <b>335421,5</b>                      | <b>13060,9</b>                                                                             | <b>353054,1</b>                                   | <b>2308119,6</b>  | <b>118166,2</b>                                                                             | <b>247591,9</b>                                                           | <b>144891,4</b>                        | 1          |
| <b>327596,0</b>                      | <b>11990,3</b>                                                                             | <b>348489,0</b>                                   | <b>2300406,7</b>  | <b>98348,7</b>                                                                              | <b>240002,5</b>                                                           | <b>139204,9</b>                        | 2          |
| 18476,8                              | 2087,5                                                                                     | 21587,7                                           | 171778,4          | 4670,6                                                                                      | 14641,0                                                                   | 9749,9                                 | 3          |
| 18120,9                              | 1871,9                                                                                     | 21531,5                                           | 171710,9          | 3730,9                                                                                      | 14621,7                                                                   | 8799,4                                 | 4          |
| 11850,8                              | 1061,2                                                                                     | 33174,9                                           | 247187,9          | 6565,3                                                                                      | 10950,4                                                                   | 10997,0                                | 5          |
| 11633,6                              | 785,1                                                                                      | 33092,1                                           | 247178,5          | 5366,3                                                                                      | 10750,4                                                                   | 10703,0                                | 6          |
| 28493,1                              | 1487,1                                                                                     | 27023,5                                           | 160033,3          | 10759,5                                                                                     | 15113,0                                                                   | 9859,4                                 | 7          |
| 28226,1                              | 1479,2                                                                                     | 26344,1                                           | 158609,9          | 10303,7                                                                                     | 15102,5                                                                   | 9658,8                                 | 8          |
| 30536,5                              | 1156,6                                                                                     | 38268,5                                           | 234379,0          | 3649,8                                                                                      | 26389,8                                                                   | 8728,4                                 | 9          |
| 30312,2                              | 1152,9                                                                                     | 37850,0                                           | 234110,8          | 3356,5                                                                                      | 26361,7                                                                   | 8399,5                                 | 10         |
| 16331,8                              | 465,1                                                                                      | 20554,7                                           | 82198,6           | 4867,8                                                                                      | 12385,3                                                                   | 7290,2                                 | 11         |
| 15788,3                              | 462,2                                                                                      | 19993,7                                           | 82143,7           | 3346,3                                                                                      | 12249,8                                                                   | 7154,7                                 | 12         |
| 31434,7                              | 737,0                                                                                      | 35465,0                                           | 216519,2          | 8929,4                                                                                      | 29527,4                                                                   | 17567,9                                | 13         |
| 31017,5                              | 678,6                                                                                      | 35191,2                                           | 215956,2          | 7446,9                                                                                      | 29252,0                                                                   | 16588,9                                | 14         |
| 19719,7                              | 469,6                                                                                      | 10611,5                                           | 66904,2           | 8027,1                                                                                      | 8727,5                                                                    | 9445,1                                 | 15         |
| 19651,1                              | 431,0                                                                                      | 10510,0                                           | 66867,1           | 6917,4                                                                                      | 8602,7                                                                    | 8977,7                                 | 16         |
| 4767,8                               | 221,5                                                                                      | 3066,4                                            | 35101,5           | 1928,6                                                                                      | 3651,0                                                                    | 648,2                                  | 17         |
| 4621,7                               | 88,0                                                                                       | 3033,2                                            | 35093,5           | 1783,5                                                                                      | 3645,7                                                                    | 638,6                                  | 18         |
| 31200,9                              | 1146,1                                                                                     | 28321,7                                           | 84495,1           | 20737,1                                                                                     | 19770,3                                                                   | 4351,2                                 | 19         |
| 30725,8                              | 1097,8                                                                                     | 27993,3                                           | 84450,0           | 19226,2                                                                                     | 19735,7                                                                   | 4320,4                                 | 20         |
| 32937,3                              | 247,2                                                                                      | 22161,3                                           | 159621,3          | 4915,2                                                                                      | 20277,8                                                                   | 8187,1                                 | 21         |
| 30624,3                              | 235,7                                                                                      | 21886,7                                           | 157425,9          | 4689,1                                                                                      | 17924,3                                                                   | 8094,2                                 | 22         |
| 9572,7                               | 3,0                                                                                        | 12056,6                                           | 111614,0          | 3015,9                                                                                      | 10985,0                                                                   | 7330,0                                 | 23         |
| 9512,0                               | 3,0                                                                                        | 11913,0                                           | 111041,4          | 2351,5                                                                                      | 10019,1                                                                   | 7149,3                                 | 24         |
| 19940,4                              | 342,5                                                                                      | 22505,8                                           | 190149,7          | 9559,4                                                                                      | 17827,3                                                                   | 8808,4                                 | 25         |
| 19890,9                              | 342,3                                                                                      | 22104,6                                           | 189602,8          | 4827,6                                                                                      | 17130,5                                                                   | 8745,5                                 | 26         |
| 15614,0                              | 1268,7                                                                                     | 12967,4                                           | 123135,5          | 12591,8                                                                                     | 11558,2                                                                   | 8485,7                                 | 27         |
| 13634,9                              | 1144,8                                                                                     | 12899,3                                           | 123012,5          | 9693,7                                                                                      | 10653,7                                                                   | 8446,6                                 | 28         |
| 2928,3                               | 28,6                                                                                       | 6005,2                                            | 39585,3           | 3217,7                                                                                      | 3981,9                                                                    | 1099,0                                 | 29         |
| 2757,7                               | 28,6                                                                                       | 5777,9                                            | 39511,1           | 3107,1                                                                                      | 3954,4                                                                    | 826,2                                  | 30         |
| 4433,2                               | 207,6                                                                                      | 10966,1                                           | 91546,8           | 3758,9                                                                                      | 8871,5                                                                    | 5798,3                                 | 31         |
| 4414,2                               | 201,2                                                                                      | 10818,0                                           | 91452,5           | 3038,0                                                                                      | 8868,7                                                                    | 5739,2                                 | 32         |
| 8981,4                               | 453,7                                                                                      | 7297,1                                            | 65485,1           | 6366,0                                                                                      | 10386,7                                                                   | 6784,8                                 | 33         |
| 8689,0                               | 407,4                                                                                      | 6989,4                                            | 64636,7           | 5508,6                                                                                      | 10314,5                                                                   | 6125,9                                 | 34         |
| 34322,2                              | 1482,9                                                                                     | 29412,1                                           | 164610,6          | 3425,6                                                                                      | 19153,5                                                                   | 15026,4                                | 35         |
| 34264,0                              | 1456,6                                                                                     | 29194,7                                           | 163868,4          | 2499,8                                                                                      | 17741,9                                                                   | 14212,5                                | 36         |
| 13879,7                              | 194,9                                                                                      | 11608,5                                           | 63774,1           | 1180,4                                                                                      | 3394,4                                                                    | 4734,4                                 | 37         |
| 13711,6                              | 124,0                                                                                      | 11366,3                                           | 63734,8           | 1155,7                                                                                      | 3073,1                                                                    | 4624,7                                 | 38         |

## Uwagi ogólne

### General notes

1. Prezentowane w niniejszej publikacji informacje przedstawione zostały stosownie do zakresu prowadzonych badań, obejmujących podmioty klasyfikowane według kryterium liczby pracujących i — jeśli nie zaznaczono inaczej — obejmują podmioty o liczbie pracujących:

- do 9 osób,
- od 10 do 49 osób,
- 50 osób i więcej.

2. Dane prezentuje się:

1) w układzie 18 dzielnic m.st. Warszawy, których charakterystyka składa się na obraz całego miasta. Są to następujące dzielnice: Bemowo, Białołęka, Bielany, Mokotów, Ochota, Praga-Południe, Praga-Północ, Rembertów, Śródmieście, Targówek, Ursus, Ursynów, Wawer, Wesola, Wilanów, Włochy, Wola, Żoliborz.

2) w układzie **Polskiej Klasyfikacji Działalności (PKD 2007)**, opracowanej na podstawie Statystycznej Klasyfikacji Działalności Gospodarczej we Wspólnocie Europejskiej — Statistical Classification of Economic Activities in the European Community — NACE Rev. 2. PKD 2007 wprowadzona została z dniem 1 stycznia 2008 r. rozporządzeniem Rady Ministrów z dnia 24 grudnia 2007 r. (Dz. U. Nr 251, poz. 1885, z późn. zm.).

W ramach PKD 2007 wyodrębniono „**Przemysł**” jako dodatkowe grupowanie, które obejmuje sekcje: „Górnictwo i wydobywanie”, „Przetwórstwo przemysłowe”, „Wytwarzanie i zaopatrywanie w energię elektryczną, gaz, parę wodną, gorącą wodę i powietrze do układów klimatyzacyjnych” oraz „Dostawa wody; gospodarowanie ściekami i odpadami oraz działalność związana z rekultywacją”.

3) według **sektorów własności**:

- sektor publiczny — grupujący własność państwową (Skarbu Państwa i państwowych osób prawnych), własność jednostek samorządu terytorialnego oraz „własność mieszaną” z przewagą kapitału (mienia) podmiotów sektora publicznego,

1. Information is presented in compliance with the scope of conducted surveys, including entities classified according to the criterion of the number of persons employed, and (unless otherwise indicated) include entities employing:

- up to 9 persons,
- from 10 to 49 persons,
- 50 persons and more.

2. Data are presented:

1) according to the 18 districts of the Capital City of Warsaw, which play a major role in defining the city's character. These are: Bemowo, Białołęka, Bielany, Mokotów, Ochota, Praga-Południe, Praga-Północ, Rembertów, Śródmieście, Targówek, Ursus, Ursynów, Wawer, Wesola, Wilanów, Włochy, Wola, Żoliborz.

2) according to the **Polish Classification of Activities (PKD 2007)** – compiled on the basis of the Statistical Classification of Economic Activities in the European Community — NACE Rev. 2. PKD 2007 was introduced on 1 January 2008 by the decree of the Council of Ministers of 24 December 2007 (Journal of Laws No. 251, item 1885, with later amendments).

The item “**Industry**” was introduced as an additional grouping including sections “Mining and quarrying”, “Manufacturing”, “Electricity, gas, steam and air conditioning supply” as well as “Water supply; sewerage, waste management and remediation activities”.

3) according to ownership sectors:

- public sector — grouping state ownership (of the State Treasury and state legal persons), the ownership of local government units, as well as „mixed ownership” with a predominance of capital (property) of public sector entities,
- private sector — grouping private domestic ownership (of natural persons and other private entities), foreign ownership (of foreign persons) as well as „mixed ownership” with a predominance of capital (property) of private sector entities and lack of predominance of pu-

- sektor prywatny — grupujący własność prywatną krajową (osób fizycznych i pozostałych jednostek prywatnych), własność zagraniczną (osób zagranicznych) oraz „własność mieszaną” z przewagą kapitału (mienia) podmiotów sektora prywatnego i brakiem przewagi sektorowej w kapitale (mieniu) podmiotu.

„Własność mieszana” określana jest głównie dla spółek i wyznaczana na podstawie struktury kapitału (mienia) i deklarowanego we wniosku rejestracyjnym spółki.

**3. Liczby względne (wskaźniki, odsetki)** obliczono z reguły na podstawie danych bezwzględnych wyrażonych z większą dokładnością niż podano w tablicach.

**4.** Do przeliczeń danych według liczby ludności — jeśli nie zaznaczono inaczej — przyjęto liczbę ludności według krajowej definicji zamieszkania, opracowaną metodą bilansową.

Przy **przeliczaniu na 1 mieszkańca (1000 ludności itp.)** danych według stanu w końcu roku przyjęto — jeśli nie zaznaczono inaczej — liczbę ludności według stanu w dniu 31 grudnia, a przy przeliczaniu danych charakteryzujących wielkość zjawiska w ciągu roku (np. ruch naturalny ludności, migracje) — według stanu w dniu 30 czerwca.

Przyjętą do przeliczeń liczbę ludności opracowano:

- – dla lat 2010–2019 na bazie wyników Narodowego Spisu Powszechnego Ludności i Mieszkań 2011,
- – od 2020 r. na bazie wyników Narodowego Spisu Powszechnego Ludności i Mieszkań 2021. Dane za 2020 r. zostały zmienione w stosunku do opublikowanych w poprzedniej edycji Panoramy.

**5.** Zastosowanie automatycznych zaokrągleń w niektórych przypadkach mogło spowodować drobne rozbieżności w sumowaniu danych na wyższych poziomach agregacji.

**6.** Informacje statystyczne pochodzące ze źródeł spoza Urzędu Statystycznego opatrzone odpowiednimi notami.

**7.** Wyjaśnienia metodyczne dotyczące podstawowych pojęć i metod opracowania danych liczbowych zamieszczono w uwagach metodycznych. Rozszerzone wyjaśnienia dotyczące poszczególnych dziedzin statystyki Czytelnik znajdzie w publikacjach tematycznych US i GUS oraz w serii „Metodologia badań statystycznych”.

blic or private sector in capital (property) of the entity.

“Mixed ownership” is defined mainly for companies and determined on the basis of the capital (property) structure as declared in a company’s registration application.

**3. Relative numbers (indices, percentages)** are, as a rule, calculated on the basis of absolute data expressed with higher precision than that presented in the tables.

**4.** For the purpose of calculating data by population number, unless otherwise indicated, the population number according to the national definition of residence, compiled using the balance method, was adopted.

When **computing data per capita (per 1000 population etc.)** as of the end of the year — if not indicated otherwise — the population as of 31 December was adopted, whereas data describing the magnitude of a phenomenon during a year (e.g. vital statistics, migration) — as of 30 June.

The population number for calculations was compiled:

- for the years 2010–2019 on the basis of the Population and Housing Census 2011,
- since 2020 on the basis of the results of the Population and Housing Census 2021. Data for 2020 have been changed in comparison with those published in previous edition of the Panorama.

**5.** Automatic rounding of numbers might, in some cases, cause differences in sums on higher level of aggregation.

**6.** Statistical information originating from other than Statistical Office sources is indicated in the appropriate notes.

**7.** Methodological explanations concerning basic definitions and methods of compiling statistical data are enumerated in the methodological notes. More detailed information pertaining to particular fields of statistics can be found in subject matter publications of SO and Statistics Poland as well as in the series “Statistical Research Methodology”.

## Uwagi metodologiczne

### Methodological notes

#### Geografia. Środowisko

W dziale zamieszczono aktualne informacje o położeniu geograficznym, warunkach meteorologicznych, powierzchni i podziale administracyjnym m.st. Warszawy oraz o obszarach przyrodniczych prawnie chronionych.

Z dniem 27 października 2002 r. (na mocy ustawy o ustroju miasta stołecznego Warszawy z dnia 15 marca 2002 r., Dz. U. Nr 41, poz. 361, z późn. zm.) zniesiony został dotychczasowy powiat warszawski oraz gminy warszawskie i dzielnice w gminie Warszawa-Centrum. **M.st. Warszawa stanowi obecnie jedną gminę, mającą jednocześnie status miasta na prawach powiatu**, podzieloną na 18 dzielnic.

M.st. Warszawa graniczy obecnie z takimi powiatami województwa mazowieckiego, jak: legionowski, wołomiński, miński, otwocki, piaseczyński, pruszkowski, warszawski zachodni.

Dane o **powierzchni jednostek podziału terytorialnego** podane zostały w hektarach i pełnych kilometrach kwadratowych według stanu w dniu 1 stycznia 2021 r., na podstawie wykazów uzyskanych z Państwowego Rejestru Granic i Powierzchni Jednostek Podziału Terytorialnego Kraju; rejestr prowadzony jest w Głównym Urzędzie Geodezji i Kartografii.

Informacje o **stanie geodezyjnym i kierunkach wykorzystania powierzchni** przedstawione są w oparciu o ewidencję gruntów wprowadzoną rozporządzeniem Ministra Rozwoju Regionalnego i Budownictwa z dnia 29 marca 2001 r. w sprawie ewidencji gruntów i budynków (Dz. U. z 2019 r. poz. 393).

Ewidencja ta wprowadziła od 2002 r. zmiany polegające głównie na włączeniu do użytków rolnych:

- gruntów rolnych zabudowanych (poprzednio ujmowanych w pozycji „grunty zabudowane i zurbanizowane”),
- gruntów pod stawami (ujmowanych w pozycji „wody śródlądowe stojące”),
- rowów (które stanowiły odrębną pozycję).

#### Geography. Environment

The chapter presents current information on geographical location, meteorological conditions, area and administrative division of the Capital City of Warsaw and its natural areas protected by law.

On 27 October 2002 (by virtue of the Act on the System of the Capital City of Warsaw of 15 March 2002, Journal of Laws No. 41 item 361, as amended) the former warszawski powiat, gminas of warszawski powiat and districts of Warszawa-Centrum gmina have been cancelled. **The Capital City of Warsaw currently constitutes one gmina, treated also as a city with powiat status**, divided into 18 districts.

The Capital City of Warsaw has a common frontier with the following powiats of Mazowieckie Voivodship: legionowski, wołomiński, miński, otwocki, piaseczyński, pruszkowski, warszawski zachodni.

Data on **territorial units area** in hectares or in full square kilometers, as of 1 January 2021 are given on the basis of the State Border and State Territorial Units Area Register maintained by Head Office of Geodesy and Cartography.

Information regarding the **geodesic status and directions in land use** is classified on the basis of the land register introduced by the decree of the Minister of Regional Development and Construction dated 29 March 2001 on the registration of land and buildings (Journal of Laws 2019 item 393).

Since 2002 land register introduced changes primarily consisting of the inclusion into agricultural land of:

- of built-up agricultural land (which previously was included in the item „built-up and urbanised areas”),
- land under ponds (included in the item „standing inland water”),
- ditches (which were classified separately).



Dane według wymienionej ewidencji o:

1) **użytkach rolnych** dotyczą: gruntów ornych, sadów, łąk i pastwisk trwałych, gruntów rolnych zabudowanych zajętych pod budynki mieszkalne oraz inne budynki i urządzenia budowlane służące produkcji rolniczej, nie wyłączając produkcji rybnej oraz przetwórstwa rolno-spożywczego (kotłownie, komórki, garaże, szopy, stodoły, wiaty, spichlerze, budynki inwentarskie, place składowe i manewrowe w obrębie zabudowy itp.), a także ogródków przydomowych w gospodarstwach rolnych, gruntów pod stawami obejmującymi zbiorniki wodne (z wyjątkiem jezior i zbiorników zaporowych z urządzeniami do regulacji poziomu wód) wyposażone w urządzenia hydrotechniczne, nadające się do chowu, hodowli i przetrzymywania ryb obejmujące powierzchnię ogroblowaną wraz z systemem rowów oraz z terenami przyległymi do stawów i z nimi związane, a należącymi do obiektu stawowego, gruntów pod rowami, do których zalicza się otwarte rowy pełniące funkcję urządzeń melioracji wodnych dla gruntów wykorzystywanych do produkcji rolniczej.

2) **gruntach leśnych oraz zadrzewionych i zakrzewionych** dotyczą:

- a) **lasów** do których zalicza się grunty określone jako „las” w ustawie z dnia 28 września 1991 r. o lasach (Dz. U. z 2021 r. poz. 1275, z późn. zm.),
- b) **gruntów zadrzewionych i zakrzewionych**, do których zalicza się grunty porośnięte roślinnością leśną, których pole powierzchni jest mniejsze od 0,1000 ha, a także: śródpolne skupiska drzew i krzewów niezaliczone do lasów, tereny torfowisk, pokrytych częściowo kępami krzewów i drzew karłowatych, grunty porośnięte wikliną w stanie naturalnym i krzewiastymi formami wierzb w dolinach rzek i obniżeniach terenu, przylegające do wód powierzchniowych grunty porośnięte drzewami lub krzewami, stanowiące biologiczną strefę ochronną cieków i zbiorników wodnych, jary i wąwozy pokryte drzewami i krzewami (naturalnie lub sztucznie) w celu zabezpieczenia przed erozją, niezaliczone do lasów, wysypiska kamieni i gruzowiska porośnięte drzewami i krzewami, zadrzewione i zakrzewione tereny nieczynnych cmentarzy, poza zwartymi kompleksami lasów, skupiska drzew i krzewów

According to the above mentioned register, data on:

1) **agricultural land** refer to: arable land, orchards, meadows, permanent pastures, agricultural land occupied by residential and other buildings as well as facilities designed for agricultural production, including fishery production and foodprocessing industry (boiler houses, shed, garages, shanties, barns, umbrella roofs, granaries, buildings for livestock, stockyards and manoeuvring yards within developed area etc.) as well as gardens adjacent to farms, land under ponds including water reservoirs (excluding lakes and dam reservoirs for water level adjustment) equipped with hydro-technical installations suitable for fish farming and keeping covering dyke areas including ditches and areas adjacent and related to ponds, land under ditches including open ditches acting as land improvement facilities for land used in agricultural production.

2) **forest land as well as woodland and shrubland** refer to:

- a) **forests**, including land identified as „forest” in the Act of 28 September 1991 — on Forests (Journal of Laws 2021 item 1275, as amended),
- b) **woodland and shrubland** — land covered with forest plants and whose surface area is under 0,1000 ha are as well: groups of trees and shrubs found in the middle of fields and not included in forest land, peat bogs partially covered with groups of shrubs and dwarf trees, natural wicker fields and natural bush formed willow trees located in river beds and depressed land, land covered with trees and shrubs located next to surface water and constituting a biological protective zone against sewage and water reservoirs, ravines and gorges naturally or artificially covered with trees and shrubs in order to protect them against erosion and not counted as forests, stone and rubble dumps covered with trees and shrubs, cemeteries no longer being used and covered with trees and shrubs; with the exception of forest complexes, groups of trees and shrubs constituting a park but not equipped with equipment and buildings used for recreation and relaxation.

mające charakter parku, niewyposażone w urządzenia i budowle dla rekreacji i wypoczynku.

3) **gruntach pod wodami** dotyczą:

a) **gruntów pod wodami powierzchniowymi płynącymi**, do których zalicza się grunty pod wodami płynącymi w rzekach, potokach górskich, kanałach i innych ciekach, o przepływach stałych lub okresowych oraz źródła, z których cieką biorą początek, a także grunty pod wodami znajdującymi się w jeziorach i zbiornikach sztucznych, z których cieką wypływają lub do których wpływają,

b) **gruntów pod wodami powierzchniowymi stojącymi**, do których zalicza się grunty pod wodami w jeziorach i zbiornikach innych niż określone powyżej.

4) **gruntach zabudowanych i zurbanizowanych** dotyczą:

a) **terenów mieszkaniowych**, do których zalicza się grunty zajęte pod budynki mieszkalne, urządzenia funkcjonalnie związane z budynkami mieszkalnymi (podwórza, dojazdy, przejścia, przydomowe place gier i zabaw itp.), a także ogródki przydomowe,

b) **terenów przemysłowych**, do których zalicza się grunty zajęte pod budynki i urządzenia służące produkcji przemysłowej, a także ujęcia wody, oczyszczalnie ścieków, stacje transformatorowe, czynne hałdy i wysypiska, urządzenia magazynowo-składowe, bazy transportowe i remontowe itp.,

c) **innych terenów zabudowanych**, do których zalicza się grunty zajęte pod budynki i urządzenia związane z administracją, służbą zdrowia, handlem, kultem religijnym, rzemiosłem, usługami, nauką, oświatą, kulturą i sztuką, wypoczynkiem, łącznością itp., czynne cmentarze, grzebowniska zwierząt oraz inne grunty zabudowane (nie ujęte w poz. dotyczących terenów mieszkaniowych i przemysłowych),

d) **zurbanizowanych terenów niezabudowanych**, do których zalicza się grunty niezabudowane, ale przeznaczone w planach zagospodarowania przestrzennego pod budowę, wyłączone z produkcji rolniczej i leśnej,

e) **terenów rekreacyjno-wypoczynkowych**, do których zalicza się nie zajęte pod budynki:

3) **lands under waters** refer to:

a) **lands under surface flowing waters**, which covers land under waters flowing in rivers, mountain streams, channels, and other water courses, permanently or seasonally and their sources as well as land under lakes and artificial water reservoirs, from or to which the water course flow,

b) **lands under surface stagnant water**, which covers land under water in lakes and reservoirs other than those described above.

4) **built-up and urbanised areas** refer to:

a) **residential areas** include land not used for agricultural and forest production, put under dwelling buildings, devices functionally related to dwelling buildings (yards, drives, passages, playgrounds adjacent to houses), as well as gardens adjacent to houses,

b) **industrial areas** include land put under buildings and devices serving the purpose of industrial production, as well as water intakes, waste water treatment plants, transformer station, active waste-dumps and landslides, storage devices, transport and repair bases etc.,

c) **other built-up areas** include land put under buildings and devices related to administration, health services, commerce, worship, crafts, services, science, education, culture and art., recreation communication etc, graveyards in service, animal cemeteries and other built-overland not listed under residential and industrial areas,

d) **undeveloped urbanised areas** include land that is not built over, allocated in spatial management plans to building development and excluded from agricultural and forest production,

e) **recreational and rest areas** comprise the following types of land not put under buildings:

- areas of recreational centres, children playgrounds, beaches, arranged parks, squares, lawns (outside street lanes),

- areas of historical significance: ruins of castles, strongholds, barrows, natural monuments etc.,



- tereny ośrodków wypoczynkowych, zabaw dziecięcych, plaże, urządzone parki, skwery, zieleńce (poza pasami ulic),
  - tereny o charakterze zabytkowym: ruiny zamków, grodziska, kurhany, pomniki przyrody itp.,
  - tereny sportowe: stadiony, boiska sportowe, strzelnice sportowe, kąpieliska itp.,
  - tereny spełniające funkcje rozrywkowe: lunaparki, wesołe miasteczka itp.,
  - ogrody zoologiczne i botaniczne,
  - tereny zieleni nieurządzonej nie zaliczone do lasów oraz gruntów zadrzewionych i zakrzewionych,
  - tereny rodzinnych ogrodów działkowych urządzonych na gruntach, które nie nadają się do upraw rolniczych, w tym na gruntach leśnych oraz zadrzewionych i zakrzewionych,
- f) **terenów komunikacyjnych**, do których zalicza się grunty zajęte pod:
- drogi: krajowe, wojewódzkie, powiatowe, gminne, w osiedlach mieszkaniowych, dojazdowe do gruntów rolnych i leśnych oraz do obiektów użyteczności publicznej; place postojowe i manewrowe przy dworcach kolejowych, autobusowych i lotniczych, portach morskich i rzecznych, i innych oraz ogólnodostępne dojazdy do ramp wyładowniczych i placów składowych,
  - tereny kolejowe,
  - inne tereny komunikacyjne obejmujące: porty lotnicze i inne budowle oraz urządzenia służące komunikacji lotniczej, urządzenia portowe, przystanie, obiekty i budowle służące komunikacji wodnej, naziemne obiekty, budowle i urządzenia górskich kolei linowych, torowiska tramwajowe poza pasami ulic i dróg, a także obiekty i urządzenia związane z komunikacją miejską, urządzone parkingi poza lasami państwowymi, dworce autobusowe, wały ochronne wód przystosowane do ruchu kołowego,
- g) **użytków kopalnych**, czyli gruntów zajętych przez czynne odkrywkowe kopalnie, w których odbywa się wydobycie kopalin.
- sport grounds: stadiums, football fields, sports rifle-ranges, public baths etc.,
  - area for entertainment purposes: amusement, grounds, funfairs etc.,
  - zoological and botanical gardens,
  - areas of non-arranged greenery, not listed under woodlands or land planted with trees or shrubbery,
  - area of family allotment gardens arranged on land that is not arranged on land that is not suitable for agricultural cultivation, including fores land as well as woodland and shrubland,
- f) **transport areas** including land put under:
- roads: national roads, voivodship roads, powiat roads, communal roads, roads within housing estates, access roads to agricultural land and woodlands and to facilities of public utility, stopping and manoeuvring yards next to railway stations, bus stations and airports, maritime and river ports and other ports, as well as universal accesses to unloading platforms and storage yards,
  - railway grounds,
  - other transport grounds comprise land put under: airports and other building and devices for air transport, port equipment, piers, facilities and buildings for water transport, on-land mountain facilities, buildings and devices of cable railway, tramway lines outside driving lanes of streets and roads as well as facilities and devices connected with municipal transport, arranged parking lots outside state forests, bus stations, protective dams fit for road traffic,
- g) **mining grounds** comprise land put under active quarries extracting minerals.
- 5) **ecological areas** comprise legally protected remains of ecosystems: natural water basins, field and forest ponds, tree and bush clusters, swamps, peat-bogs, dunes, areas of unused flora, old river-beds, rock outcrops, scarps, and gravel-banks. This form of environmental protection is introduced by virtue of a decision of a voivod or a gmina council, in compliance with environmental protection regulations.

5) użytkach ekologicznych dotyczą prawnie chronionych pozostałości ekosystemów, takich jak: naturalne zbiorniki wodne, śródpolne i śródleśne „oczka wodne”, kępy drzew i krzewów, bagna, torfowiska, wydmy, płaty nieużytkowanej roślinności, starorzecza, wychodnie skalne, skarpy, kamieńce itp. Użytki ekologiczne określa się na podstawie rozporządzenia właściwego wojewody lub uchwały właściwej rady gminy, podjętych na podstawie przepisów o ochronie przyrody.

6) **nieużytkach** dotyczą:

- a) niezakwalifikowanych do użytków ekologicznych: bagien (błota, topieliska, trzęsawiska, moczary, rojsty), piasków (piaski ruchome, plaże nieurządzone, piaski nadbrzeżne, wydmy), naturalnych utworów fizjograficznych (urwiska, strome stoki, uskoki, skały, rumowiska),
- b) nieprzeznaczonych do rekultywacji wyrobisk po wydobywaniu kopalin.

7) **terenach różnych** dotyczą wszystkich pozostałych gruntów, których nie można zaliczyć do innych użytków, takich jak: grunty przeznaczone do rekultywacji oraz niezagospodarowane grunty zrekultywowane, wały ochronne nieprzystosowane do ruchu kołowego. Do terenów przeznaczonych do rekultywacji zalicza się zdegradowane lub zdewastowane grunty, takie jak: nieczynne hałdy, wysypiska, zapadliska, tereny po działalności przemysłowej i górniczej oraz po poligonach wojskowych, dla których właściwe organy zatwierdziły projekty rekultywacji.

**Ochrona przyrody** polega na zachowaniu, zrównoważonym użytkowaniu oraz odnawianiu zasobów, tworów i składników przyrody (m.in. dziko występujących oraz objętych ochroną gatunkową roślin, zwierząt i grzybów, zwierząt prowadzących wędrowny tryb życia, siedlisk przyrodniczych). Formami ochrony przyrody są: parki narodowe, rezerwaty przyrody, parki krajobrazowe, obszary chronionego krajobrazu, stanowiska dokumentacyjne, użytki ekologiczne, zespoły przyrodniczo-krajobrazowe, pomniki przyrody.

Z dniem 1 sierpnia 2009 r. weszła w życie ustawa z dnia 23 stycznia 2009 r. o zmianie niektórych ustaw w związku ze zmianami w organizacji i podziale zadań administracji publicznej w województwie (Dz. U. poz. 753, z późn. zm.). W ustawie z dnia 16 kwietnia 2004 r. o ochronie przyrody (Dz. U. z 2021 r. poz. 1098) wprowadzono zmiany dotyczące kompetencji części jednostek odnośnie powoływania niektórych form ochrony przyrody. Obszary chronionego krajobrazu

6) **wastelands** comprise:

- a) land not qualified as ecological grounds: marshes (swamps, whirlpools, sloughs, bogs) sands (quick sands, nonarranged beaches, coastal sands, dunes), natural physiographical formations (craggs, steep slopes, faults, rocks, rubble),
- b) excavations after extraction of minerals not fitted for recultivation.

7) **miscellaneous areas** comprise all other land, which cannot be classified as other usable area such as: land to be reclaimed and undeveloped reclaimed land, dikes not suitable for vehicle traffic. Land to be reclaimed comprises degraded or devastated land such as: inactive dumps, landfills, post-industrial zones and post-mining areas, post military range areas, for which appropriate bodies approved land reclamation projects.

**Nature protection** consists in maintaining sustainable utilisation and renovation of nature resources, objects and elements (among others, plants, animals and fungi originally existing in environment as well as subjected to species protection, wandering and migratory animals, habitats). Forms of nature protection are: national parks, nature reserves, landscape parks, protected landscape areas, documentation sites, ecological arable lands, landscape-nature complexes, monuments of nature.

On 1 August 2009 the Act of 23 January 2009 on changing some acts due to the changes in organization and task distribution of public administration in the voivodship (Journal of Laws item 753, as amended) came into effect. The Law on Nature Protection of 16 April 2004 (Journal of Laws 2020 item 55) introduced changes concerning responsibilities of some of the units to set up certain forms of nature protection. Protected landscape areas were transferred to responsibility of voivodship regional councils. The rest of the forms of nature protection, i.e.: documentation sites, ecological areas, landscape-nature complexes, nature monuments were transferred to responsibilities of gminas' offices.

**Nature reserves** include areas having essential value for the environmental, scientific, cultural and landscape reasons in natural or slightly changed state – ecosystems, refuges and natural sites. They also protect habitats of plants, animals, fungi and formations and elements of inanimate nature.

przeszły w kompetencje sejmików województw. Pozostałe formy ochrony przyrody, tj.: stanowiska dokumentacyjne, użytki ekologiczne, zespoły przyrodniczo-krajobrazowe, pomniki przyrody, przeszły w kompetencje urzędów gmin.

**Rezerваты przyrody** obejmują wyróżniające się szczególnymi wartościami przyrodniczymi, naukowymi, kulturowymi lub walorami krajobrazowymi obszary zachowane w stanie naturalnym lub mało zmienionym, ekosystemy, ostoje i siedliska przyrodnicze, a także siedliska roślin, siedliska zwierząt i siedliska grzybów oraz twory i składniki przyrody nieożywionej.

**Parki krajobrazowe** obejmują obszary chronione ze względu na wartości przyrodnicze, historyczne i kulturowe oraz walory krajobrazowe w celu zachowania i popularyzacji tych wartości w warunkach zrównoważonego rozwoju.

**Obszary chronionego krajobrazu** obejmują tereny chronione ze względu na wyróżniający się krajobraz o zróżnicowanych ekosystemach, wartościowe ze względu na możliwość zaspokajania potrzeb związanych z turystyką i wypoczynkiem lub pełnioną funkcją korytarzy ekologicznych.

**Zespołami przyrodniczo-krajobrazowymi** są fragmenty krajobrazu naturalnego i kulturowego zasługujące na ochronę ze względu na ich walory widokowe lub estetyczne.

**Pomniki przyrody** są to pojedyncze twory przyrody żywej i nieożywionej lub ich skupiska o szczególnej wartości przyrodniczej, naukowej, kulturowej, historycznej lub krajobrazowej oraz odznaczające się indywidualnymi cechami, wyróżniającymi je wśród innych tworów, okazałych rozmiarów drzewa, krzewy gatunków rodzimych lub obcych, źródła, wodospady, wywierzyska, skałki, jary, głązy narzutowe oraz jaskinie.

## Samorząd terytorialny

**Rada m.st. Warszawy**, jest organem stanowiącym i kontrolnym, a jej kadencja trwa 5 lat (do 2018 r. – 4 lata), licząc od dnia wyborów.

Zadania Rady określone zostały w art. 18 ustawy z dnia 8 marca 1990 r. o samorządzie gminnym (Dz. U. z 2021 r. poz. 1372, z późn. zm.) i w art. 12 ustawy z dnia

**Landscape parks** are areas protected for natural, historical and cultural values, as well as for landscape features. The aim of landscape park's creation is preservation, and popularisation of these values in conditions of sustainable development.

**Protected landscape areas** include areas protected for the sake of distinguishing landscape characterised by various ecosystem types. These areas are valuable because of their functions satisfying the needs of tourism and recreation or functions of ecological corridors.

**Landscape-nature complexes** are fragments of natural and cultural landscape that are worth protection due to their scenic or aesthetic features.

**Nature Monuments** are individual objects of animate and inanimate nature, or their clusters, of special environmental, scientific, cultural, historical and landscape value and of distinctive individual features such as trees of impressive size, bushes of native or alien species, sources, waterfalls, exurgents, stones, ravines, erratic boulders and caves.

## Local government

**The Council of the Capital City of Warsaw** is establishing and supervising body, and its term of office is 5 years (until 2018 – 4 years), counting from the day of the election.

The tasks of the Council of the Capital City of Warsaw are described in art. 18 of the Act of 8 March 1990 on Gmina Government (Journal of Laws 2021

5 czerwca 1998 r. o samorządzie powiatowym (Dz. U. z 2020 r. poz. 920, z późn. zm.) oraz w ustawie z dnia 15 marca 2002 r. o ustroju miasta stołecznego Warszawy (Dz. U. z 2018 r. poz. 1817).

**Dzielnice** są jednostkami pomocniczymi m.st. Warszawy. Organami wykonawczymi w dzielnicach są zarządy dzielnic, a organami stanowiącymi i kontrolnymi rady dzielnic.

W skład **rad dzielnic** wchodzi radni, powołani w wyborach do rad dzielnic, w liczbie od piętnastu do dwudziestu ośmiu w zależności od liczby mieszkańców dzielnicy. Kadencja rady dzielnicy rozpoczyna się w dniu wyborów i upływa w dniu poprzedzającym następne wybory. Ze swego grona rada wybiera przewodniczącego rady, który stoi na czele i kieruje pracami rady oraz od jednego do trzech wiceprzewodniczących. Decyzje rady w formie uchwał zapadają na sesjach rady, które odbywają się nie rzadziej niż raz na kwartał.

Wybory do rad dzielnic przeprowadza się łącznie z wyborami do Rady m.st. Warszawy, do których stosuje się odpowiednio przepisy ustawy z dnia 5 stycznia 2011 r. — Kodeks wyborczy (Dz. U. z 2020 r. poz. 1319), dotyczące wyboru radnych do rady gminy oraz do rady miasta na prawach powiatu.

Wybory do rad dzielnic są powszechne, równe, bezpośrednie i odbywają się w głosowaniu tajnym.

Nie można jednocześnie kandydować do rady dzielnicy i do Rady m.st. Warszawy. Można być radnym tylko jednej z rad.

**Charakterystykę demograficzno-zawodową** radnych w jednostkach samorządu terytorialnego oparto o wyniki sprawozdawczości za rok 2020, aktualizującej dane o radnych zawarte w obwieszczeniach terytorialnych komisji wyborczych z wyborów samorządowych w dniu 21 października 2018 r.

Grupowania radnych organów jednostek samorządu terytorialnego **według grup zawodów** dokonano na podstawie klasyfikacji zawodów i specjalności dla potrzeb rynku pracy wprowadzonej rozporządzeniem Ministra Pracy i Polityki Społecznej z dnia 7 sierpnia 2014 r. (Dz. U. z 2018 r. poz. 227).

item 1372, as amended) and in art. 12 of the Act of 5 June 1998 on Powiat Government (Journal of Laws 2020 item 920, as amended) and in the Act of 15 March 2002 on the Structure of the Capital City of Warsaw (Journal of Laws 2018 item 1817).

**Districts** are auxiliary entities of the Capital City of Warsaw. The district performing bodies are the district performing boards while the district councils are the establishing and supervising bodies.

The members of **district councils** are councillors appointed in election, a team of fifteen to twenty eight, depending on the number of inhabitants in the district. The district council term of office starts on the day of election and ends at the day preceding the next election. The members of district council select the council chairman, who is the leader managing council work, and one up to three vice-chairmen. The council resolutions pass during the council sessions, which take place at least once a quarter.

The election of district councils are held together with the election of the Council of the Capital City of Warsaw for district council election appropriately applied provisions are used as it is described in the Act of 5 January 2011 — Electoral Code (Journal of Laws 2020 item 1319) concerning the election of gmina councillors for gmina council and to the council of city with powiat status.

The universal, equal and direct election of district councils are voted by secret ballot.

It is not possible to stand as a candidate to a district council and the Council of the Capital City of Warsaw at the same time. One can be a councillor of one of the councils only.

**The demographic and occupational characteristic** of councillors in local government units is based on reporting results for 2020, updating information concerning councillors included in announcements of local election commissions from local elections on 21 October 2018.

The grouping of councillors of organs of local government units by groups of occupations is made on the basis of the Classification of Occupations and Specialisations for the needs of the labour market introduced by the Regulation of the Minister of Labour and Social Policy of 7 August 2014 (Journal of Laws 2018 item 227).

## Bezpieczeństwo publiczne

Informacje o przestępstwach podano w oparciu o materiały przekazane przez Komendę Główną Policji w Warszawie, a o działalności Straży Miejskiej — przez Straż Miejską m.st. Warszawy.

Dane o **przestępstwach stwierdzonych** podano według klasyfikacji Kodeksu karnego z 1997 r., obowiązującego od 1 września 1998 r. (ustawa z dnia 6 czerwca 1997 r., Dz. U. z 2022 r. poz. 1138), Kodeksu karnego skarbowego obowiązującego od 17 października 1999 r. (ustawa z dnia 10 września 1999 r., Dz. U. z 2022 r. poz. 859) lub innych ustaw szczególnych.

**Przestępstwo stwierdzone** jest to zdarzenie, co do którego w zakończonym postępowaniu przygotowawczym potwierdzono, że jest przestępstwem. Przestępstwo — zgodnie z Kodeksem karnym z 1997 r. — jest to zbrodnia lub występki ścigany z oskarżenia publicznego lub z oskarżenia prywatnego, zgodnie z Kodeksem karnym skarbowym — jest to przestępstwo skarbowe.

Przestępstwo stwierdzone w zakończonym postępowaniu przygotowawczym, w którym ustalono przynajmniej jednego podejrzanego jest to **przestępstwo wykryte**.

Informacje o przestępstwach stwierdzonych i wskaźnikach wykrywalności sprawców przestępstw pobrano z Krajowego Systemu Informacji Policji.

Od 2013 r. dane o przestępstwach stwierdzonych oraz wskaźnikach wykrywalności sprawców przestępstw obliczane są z wyłączeniem informacji statystycznych o śledztwach i dochodzeniach własnych prokuratora i powierzonych do prowadzenia uprawnień organom innym niż Policja. Od 2014 r. dane o przestępstwach stwierdzonych nie obejmują czynów karalnych popełnionych przez nieletnich; zgodnie z obowiązującą metodologią stwierdzenie popełnienia czynów karalnych przez nieletnich dokonywane jest w postępowaniu sądowym po uprzednim przekazaniu przez Policję akt w sprawach nieletnich do sądu rodzinnego

**Wskaźnik wykrywalności sprawców przestępstw** jest to stosunek liczby przestępstw wykrytych w danym roku (łącznie z wykrytymi po podjęciu z umorzenia) do liczby przestępstw stwierdzonych w danym roku, powiększonej o liczbę przestępstw stwierdzonych w podjętych postępowaniach, a umorzonych w latach poprzednich z powodu niewykrycia sprawców.

## Public safety

Data on crimes were provided by the National Police Headquarters in Warsaw, data on the activity of Municipal Police — by the Municipal Police of Warsaw capital city.

Data concerning **ascertained crimes** are given according to the classification of the Criminal Code of 1997, in force since 1 September 1998 (the Act of 6 June 1997, Journal of Laws 2022 item 1138), the Fiscal Code, in force since 17 October 1999 (the Act of 10 September 1999, Journal of Laws 2022 item 859) or other specific laws.

**Ascertained crime** is an event, which after the completion of preparatory proceeding was confirmed as a crime. Under the Criminal Code of 1997 crime is a felony or misdemeanour prosecuted upon by public accusation or private accusation, under the Fiscal Penal Code — is a fiscal offence.

A crime ascertained in completed preparatory proceeding, in which at least one suspect was found is a **detected crime**.

Information on crimes ascertained and rates of detectability of delinquents in ascertained crimes comes from the National Police Information System.

Since 2013, data on crimes ascertained and rates of detectability of delinquents have been calculated excluding statistical information on own investigations conducted by prosecutors and entrusted to entitled authorities other than the Police. Since 2014, data about ascertained crimes do not include punishable acts committed by juveniles; in accordance with the existing methodology, the specification of the number of juveniles committing punishable acts take place during court proceedings after the Police provides records in juveniles cases to the family court.

**The rate of detectability of delinquents** is the relation of the number of crimes detected in a given year (including those detected after resumption following discontinuance) to the total number of crimes ascertained in a given year, plus the number of crimes recorded in commenced proceedings and discontinued in previous years due to undetected delinquents.



**Straż Miejska m.st. Warszawy** powołana została na mocy uchwały Nr XII/54/91 Rady Miasta Stołecznego Warszawy z dnia 21 stycznia 1991 r., jako formacja kontynuująca działania Miejskiej Służby Porządkowej.

Straż Miejska działa na podstawie ustawy z dnia 29 sierpnia 1997 r. o strażach gminnych (Dz. U. z 2021 r. poz. 1763, z późn. zm.) i innych powszechnie obowiązujących aktów prawnych i podlega Prezydentowi m.st. Warszawy.

## Ludność

Tablice działu opracowano na podstawie:

1) bilansów stanu i struktury **ludności zamieszkałej** na terenie gminy/dzielnicy. Bilanse ludności sporządza się dla okresów międzypisowych w oparciu o wyniki ostatniego spisu powszechnego przy uwzględnieniu:

- a) zmian w danym okresie spowodowanych ruchem naturalnym (urodzenia, zgony) i migracjami ludności (zameldowania i wymeldowania na pobyt stały z innych gmin/dzielnic i z zagranicy na pobyt stały oraz czasowy), a także przesunięciami adresowymi ludności z tytułu zmian administracyjnych,
- b) różnicy między liczbą osób zameldowanych na pobyt czasowy ponad 3 miesiące na terenie gminy/dzielnicy, a liczbą osób czasowo nieobecnych (zameldowania i wymeldowania na pobyt czasowy z/do innych gmin/dzielnic);

2) rejestrów Kancelarii Prezesa Rady Ministrów – o migracjach wewnętrznych i zagranicznych ludności na pobyt stały oraz pobyt czasowy;

3) sprawozdawczości gmin - o migracjach wewnętrznych i zagranicznych na pobyt czasowy;

4) sprawozdawczości urzędów stanu cywilnego – o zarejestrowanych małżeństwach, urodzeniach i zgonach;

5) sprawozdawczości sądów – o prawomocnie orzeczonych separacjach i rozwodach.

**The Municipal Police of Warsaw capital city** was set out on the basis of the resolution No. XII/54/91 of the Municipal Council of 21 January 1991, as a continuation of the Municipal Security Service.

The Municipal Police operates on the basis of the Act of 29 August 1997 on Communities Guards (Journal of Laws 2021 item 1763, as amended) and other commonly binding legal acts and is subordinated to the President of Warsaw capital city.

## Population

The tables were compiled on the basis of:

1) the balances of the size and structure of the **population residing** in a gmina/district. Population balances are compiled for periods between censuses on the basis of the last census, taking into account:

- a) changes in a given period connected with vital statistics (births, deaths) and migration of the population (registrations and deregistrations for permanent residence from other gminas/districts and from abroad for permanent and temporary residence) as well as address changes of the population due to changes in the administrative division,
- b) difference between the number of persons registered for temporary stay for a period of more than 3 months in a gmina/districts and the number of persons temporary absent (registering and cancelling registration for temporary stay from/to other gminas/districts);

2) the registers of the Chancellery of the Prime Minister – on internal and international migration of population for permanent and temporary residence;

3) documentation of gminas regarding internal and international migrations for temporary residence;

4) documentation of civil status offices regarding registered marriages, births and deaths;

5) documentation of courts – regarding legally valid decisions on separations and divorces.

Dane o ludności oraz współczynniki demograficzne, a także przeliczenia na 1 mieszkańca (1000 ludności itp.) opracowano przyjmując jako bazę wyjściową:

- dla lat 2010–2019 — wyniki Narodowego Spisu Powszechnego Ludności i Mieszkań 2011, z tym że dla 2010 r. według podziału administracyjnego obowiązującego w dniu 31 grudnia 2011 r.;
- dla lat 2020 i 2021 — wyniki Narodowego Spisu Powszechnego Ludności i Mieszkań 2021. Dane prezentowane za 2020 r. zostały zmienione w stosunku do wcześniej opublikowanych.

W tablicach o **stanie ludności** obok tradycyjnych pięcioletnich grup wieku wprowadzono również następujące grupowania:

#### **Ekonomiczne grupy wieku:**

- wiek przedprodukcyjny — mężczyźni i kobiety w wieku 0–17 lat,
- wiek produkcyjny — mężczyźni w wieku 18–64 lata, kobiety w wieku 18–59 lat,
- wiek poprodukcyjny — mężczyźni w wieku 65 lat i więcej oraz kobiety w wieku 60 lat i więcej.

Przez ludność w wieku nieprodukcyjnym rozumie się ludność w wieku przedprodukcyjnym oraz ludność w wieku poprodukcyjnym.

#### **Biologiczne grupy wieku:**

- 0–14 lat — dzieci,
- 15–64 lata — dorośli,
- 65 lat i więcej — osoby starsze.

**Edukacyjne grupy wieku:** 3–6, 7–12, 13–15, 16–18, 19–24 lata.

Dane o **ruchu naturalnym ludności** w podziale terytorialnym opracowano:

- małżeństwa — według miejsca zamieszkania męża przed ślubem (w przypadku, gdy mąż przed ślubem mieszkał za granicą, przyjmuje się miejsce zamieszkania żony przed ślubem);
- rozwody — według miejsca zamieszkania osoby wnoszącej powództwo (w przypadku, gdy osoba wnosząca powództwo mieszka za granicą, przyjmuje się miejsce zamieszkania współmałżonka). Nie są uwzględnione przypadki, gdy w momencie wniesienia powództwa obie strony mieszkają za granicą;

Data on population and demographic indicators, as well as calculations per capita (1,000 population, etc.) have been prepared based on:

- for the years 2010–2019 — the results of the Population and Housing Census 2011, except that for 2010 according to the administrative division in force on 31 December 2011;
- for the years 2020 and 2021 — the results of the Population and Housing Census 2021. The data presented for 2020 have been changed in relation to previously published.

In the tables **on the size of population** apart from traditional 5-years age groups, following groupings were added:

#### **Economic age groups:**

- pre-working age — males and females aged 0–17,
- working age — males, aged 18–64, and females, aged 18–59,
- post-working age — 65 and more for males and 60 and more for females.

Population of non-working age group is understood as population in pre-working age and population in post-working age.

#### **Biological age groups:**

- 0–14 — children,
- 15–64 — adults,
- 65 and more — elderly people.

**Educational age groups:** 3–6, 7–12, 13–15, 16–18, 19–24.

Data regarding the **vital statistics** according to territorial division were compiled as follows:

- marriages — according to the husband's place of residence before the marriage (in the cases when husband lived abroad before the marriage, the wife's place of residence before the marriage is used);
- divorces — according to the plaintiff's place of residence (in the case when person filling petition is residing abroad, place of residence of a spouse is used). Data exclude cases when at the moment of filling petition for divorce both persons are residing abroad;

- urodzenia — według miejsca zamieszkania matki noworodka;
- zgony — według miejsca zamieszkania osoby zmarłej.

**Metoda Webba** polega na zakwalifikowaniu badanej jednostki terytorialnej (gminy, powiatu) do jednego z ośmiu typów rozwoju ludności w zależności od znaku i wartości bezwzględnej przyrostu naturalnego i salda migracji na pobyt stały w przeliczeniu na 1000 ludności. Klasyfikacja Webba wyróżnia:

- cztery typy odnoszące się do jednostek zaludniających się w wyniku:

A — przewagi przyrostu naturalnego nad ubytkiem migracyjnym ( $+PN > -SM$ ),

B — przyrostu migracyjnego i jeszcze wyższego przyrostu naturalnego ( $+PN > +SM$ ),

C — przyrostu naturalnego i jeszcze wyższego przyrostu migracyjnego ( $+PN < +SM$ ),

D — przewagi przyrostu migracyjnego nad ubytkiem naturalnym ( $-PN < +SM$ ),

- cztery typy odnoszące się do jednostek wyludniających się w wyniku:

E — przewagi ubytku naturalnego nad przyrostem migracyjnym ( $-PN > +SM$ ),

F — ubytku migracyjnego i jeszcze większego ubytku naturalnego ( $-PN > -SM$ ),

G — ubytku naturalnego i jeszcze większego ubytku migracyjnego ( $-PN < -SM$ ),

H — przewagi ubytku migracyjnego nad przyrostem naturalnym ( $+PN < -SM$ ).

|                                             |   |             |
|---------------------------------------------|---|-------------|
| Gminy zaludniające się<br>Populating gminas | A | $+PN > -SM$ |
|                                             | B | $+PN > +SM$ |
|                                             | C | $+PN < +SM$ |
|                                             | D | $-PN < +SM$ |

|                                               |   |             |
|-----------------------------------------------|---|-------------|
| Gminy wyludniające się<br>Depopulating gminas | E | $-PN > +SM$ |
|                                               | F | $-PN > -SM$ |
|                                               | G | $-PN < -SM$ |
|                                               | H | $+PN < -SM$ |

W przypadku, gdy wartości bezwzględne współczynnika przyrostu naturalnego i współczynnika salda migracji stałej są równe lub gdy wartość jednego ze współczynników wynosi zero wprowadza się dodatkowe typy (przejściowe).

- births — according to the mother's place of residence;
- deaths — according to the place of residence of the deceased.

The **Webb's Method** consists in qualifying the surveyed territorial unit (gmina, powiat) to one of eight types of population development depending on the sign and absolute value of natural increase and net migration for permanent residence calculated per 1000 population. The Webb's classification distinguishes:

- four types relating to units populating as a result of:

A — prevalence of natural increase over the migration loss ( $+PN > -SM$ ),

B — migration increase and even higher natural increase ( $+PN > +SM$ ),

C — natural increase and even higher migration increase ( $+PN < +SM$ ),

D — predominance of migration increase over natural decrease ( $-PN < +SM$ ),

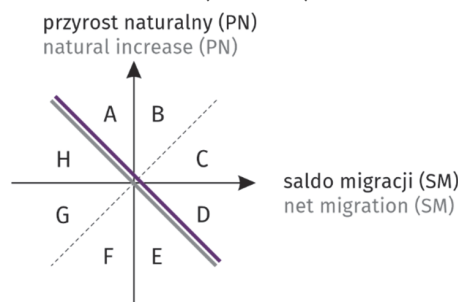
- four types relating to units depopulating as a result of:

E — prevalence of natural decrease over migration increase ( $-PN > +SM$ ),

F — migration decrease and even higher natural loss ( $-PN > -SM$ ),

G — natural loss and even higher migration loss ( $-PN < -SM$ ),

H — predominance of migration decrease over natural increase ( $+PN < -S$ ).



In the case when absolute values of indicators of natural increase and permanent net migration are equal or when the value of one of the indicators is zero, additional types (transitional) are introduced.



Typ badanej jednostki określa się odczytując relację obu zmiennych przy wykorzystaniu układu współrzędnych (oraz dodatkowo wprowadzonych przekątnych), w którym oś rzędnych odpowiada wartościom współczynnika przyrostu naturalnego, a oś odciętych wartościom współczynnika salda migracji stałej w badanym okresie.

Dane o **matżeństwach** uwzględniają związki małżeńskie zawarte w formie przewidzianej prawem w urzędach stanu cywilnego. Na mocy ustawy z dnia 24 lipca 1998 r. (Dz. U. poz. 757) w urzędach stanu cywilnego rejestrowane są także małżeństwa podlegające prawu wewnętrznemu Kościoła lub Związku Wyznaniowego zawarte w obecności duchownego. Małżeństwo zawarte w tej formie podlega prawu polskiemu i pociąga za sobą takie same skutki cywilnoprawne, jak małżeństwo zawarte przed kierownikiem urzędu stanu cywilnego.

**Przyrost naturalny ludności** stanowi różnicę między liczbą urodzeń żywych i zgonów w danym okresie.

Dane o urodzeniach i zgonach prezentowane są według kryteriów definicji urodzenia i zgonu noworodka rekomendowanej przez Światową Organizację Zdrowia.

Dane o **migracjach wewnętrznych ludności** opracowano na podstawie informacji ewidencyjnych gmin/dzielnicy o zameldowaniu osób na pobyt stały oraz na pobyt czasowy ponad 3 miesiące. Informacje te nie uwzględniają zmian adresu w obrębie tej samej dzielnicy.

Dane o **migracjach zagranicznych ludności** na pobyt stały opracowano na podstawie informacji ewidencyjnych gmin/dzielnicy o zameldowaniu osób przyjeżdżających do Polski na pobyt stały (imigracja) oraz o wymeldowaniach osób wyjeżdżających z Polski za granicę na stałe (emigracja).

Przez określenie „napływ” rozumie się nowe zameldowania na pobyt stały, przez „odpływ” – wymeldowania z pobytu stałego (tj. zameldowania w innej jednostce na pobyt stały).

Od 2010 r., ze względu na zmianę metodologii liczenia współczynników demograficznych, fakty demograficzne i z zakresu migracji liczone są w odniesieniu do ludności zamieszkałej w danej jednostce podziału terytorialnego (według stanu w dniu 30 czerwca).

The type of the examined unit is determined by reading the relation of both variables using the coordinate system (and additionally introduced diagonals), in which the ordinate corresponds to the value of natural increase rate, and x-axis to the values of net migration for permanent residence in the examined period.

The data on marriages refers to **marriages** contracted according to lawful rules at the civil status offices. On the basis of the Act of 24 July 1998 (Journal of Laws item 757) in the local civil status offices in Poland are registered all marriages, including those based on the internal law of the Churches or the Religious Associations. Marriages contracted (on the basis of canonic laws marriages) subordinate the civil Polish laws and induce due to the same civil and law consequences as marriages contracted in the local civil status offices.

**Natural increase of the population** means the difference between the number of live births and the number of deaths in a given period.

Data on births and deaths is presented according to criteria of the definition of infant births and deaths recommended by the World Health Organization (WHO).

Data regarding **internal migration of the population** were compiled on the basis of gminas/districts documentation regarding the registration of people for permanent and temporary residence of more than 3 months. This information does not include changes of address within the same districts.

Data regarding **international migration of the population** for permanent residence were compiled on the basis of gmina/districts documentation regarding the registration of people arriving to Poland for permanent residence (immigration) as well as regarding the deregistration of people leaving Poland for permanent residence abroad (emigration).

The „inflow” refers to new registrations for permanent residence, the „outflow” – deregistrations from permanent residence (i.e. registrations in other unit for permanent residence).

Since 2010, due to changes in methodology of calculating demographic rates, demographic and migration events are calculated in relation to population residing in a given territorial unit (as of 30 June).

## Rynek pracy

Dane o **pracujących** dotyczą osób wykonujących pracę przynoszącą im zarobek lub dochód; do pracujących zalicza się:

- 1) osoby zatrudnione na podstawie stosunku pracy (umowa o pracę, powołanie, mianowanie, wybór lub stosunek służbowy);
- 2) pracodawców i pracujących na własny rachunek:
  - a) właścicieli i współwłaścicieli (łącznie z pomagającymi członkami ich rodzin; z wyłączeniem wspólników spółek, którzy nie pracują w spółce) podmiotów prowadzących działalność gospodarczą,
  - b) inne osoby pracujące na własny rachunek, np. osoby wykonujące wolne zawody;
- 3) osoby wykonujące pracę nakładczą;
- 4) agentów;
- 5) członków spółdzielni produkcji rolnej (rolniczych spółdzielni produkcyjnych i spółdzielni zajmujących się produkcją rolną oraz spółdzielni kółek rolniczych).

Dane dotyczące **pracujących według stanu w dniu 31 grudnia** podano bez przeliczenia niepełnozatrudnionych na pełnozatrudnionych, przy przyjęciu zasady jednorazowego ujmowania tych osób **w głównym miejscu pracy**.

Dane o pracujących prezentowane są w tablicach według **faktycznego (stałego) miejsca pracy pracownika** i rodzaju działalności.

Dane o **pracujących nie obejmują**: fundacji, stowarzyszeń, partii politycznych, związków zawodowych, organizacji społecznych, organizacji pracodawców, samorządu gospodarczego i zawodowego, rolników indywidualnych, duchownych, jednostek budżetowych prowadzących działalność w zakresie obrony narodowej i bezpieczeństwa publicznego oraz podmiotów gospodarczych o liczbie pracujących do 9 osób.

W liczbie pracujących ujęto zarówno obywateli polskich pracujących za granicą, jak i cudzoziemców pracujących w Polsce.

Za **osoby zatrudnione za granicą**, zaliczone do pracujących, przyjęto osoby wykonujące pracę poza granicami kraju na rzecz krajowych jednostek, w któ-

## Labour market

Data regarding **employment** concern persons performing work providing earnings or income and include:

- 1) employees hired on the basis of an employment contract (labour contract, posting, appointment, election or service relation);
- 2) employers and own-account workers:
  - a) owners and co-owners (including contributing family workers; excluding partners in companies who do not work in them) of entities conducting economic activity,
  - b) other self-employed persons, e.g., persons practising learned professions;
- 3) outworkers;
- 4) agents;
- 5) members of agricultural production cooperatives (agricultural producers' cooperatives and other cooperatives engaged in agricultural production as well as farmers' cooperatives).

Data concerning **employment as of 31 December** are presented without converting part-time paid employees into full-time paid employees, each person being listed once according to the **main job**.

Data regarding employment in tables are presented **by actual (permanent) place of work of employee** and kind of activity.

Data regarding **employment do not include**: foundations, associations, political parties, trade unions, social organisations, employers organisations economic and professional self government, individual farmers, clergy, budgetary entities conducting activity within the scope of national defence and public safety as well as economic entities employing up to 9 persons.

Data on employment include both: Polish citizens employed abroad and foreigners employed in Poland.

**Persons working abroad**, classified as the employed, are persons working abroad for Polish enterprises in which they were employed, e.g. diplomats as well as people sent abroad for training and research purposes.

rych zostały zatrudnione, np. jako pracownicy polskich przedstawicielstw dyplomatycznych, a także osoby skierowane za granicę w celach szkoleniowych i badawczych.

**Cudzoziemcy** zaliczeni do pracujących w Polsce to osoby, które zgodnie z ustawą z dnia 20 kwietnia 2004 r. o promocji zatrudnienia i instytucjach rynku pracy (Dz. U. z 2021 r. poz. 1100 z późn. zm) zostały zatrudnione przez zakłady pracy lub osoby fizyczne.

**Pracujących** przedstawiono według **Polskiej Klasyfikacji Działalności (PKD 2007)**, w której wyróżnia się 21 sekcji.

Barometr zawodów to jednoroczna prognoza sytuacji w zawodach. Do roku 2019 badanie realizowane było równoległe do prowadzonego w całej Polsce (na mocy zapisów ustawy z dnia 20 kwietnia 2004 roku o promocji zatrudnienia i instytucjach rynku pracy) badania ilościowego pod nazwą Monitoring zawodów deficytowych i nadwyżkowych (MZDiN). Decyzją Ministerstwa Rodziny, Pracy i Polityki Społecznej, od roku 2020, z racji swojej komplementarności, badania te zostały połączone w jedno wspólne badanie pod nazwą Barometr zawodów. Więcej informacji na stronie <https://barometr-zawodow.pl/>

Pod pojęciem **bezrobotnego** (ustawa z dnia 20 kwietnia 2004 r. o promocji zatrudnienia i instytucjach rynku pracy, obowiązująca od 1 czerwca 2004 r. – Dz. U. z 2021 r. poz. 1100 z późn. zm) należy rozumieć osobę niezatrudnioną i niewykonującą innej pracy zarobkowej, zdolną i gotową do podjęcia zatrudnienia w pełnym wymiarze czasu pracy (bądź jeśli jest to osoba niepełnosprawna – zdolna i gotowa do podjęcia zatrudnienia co najmniej w połowie tego wymiaru czasu pracy), nieuczącą się w szkole, z wyjątkiem szkół dla dorosłych (lub przystępującą do egzaminu eksternistycznego z zakresu tej szkoły) lub szkół wyższych w systemie studiów niestacjonarnych, zarejestrowaną we właściwym dla miejsca zameldowania (stałego lub czasowego) powiatowym urzędzie pracy oraz poszukującą zatrudnienia lub innej pracy zarobkowej, jeżeli m.in.:

- ukończyła 18 lat i nie osiągnęła wieku emerytalnego;
- nie nabyła prawa do emerytury lub renty z tytułu niezdolności do pracy, renty szkoleniowej, renty socjalnej, renty rodzinnej w wysokości przekraczającej połowę minimalnego wynagrodzenia za pracę albo po ustaniu zatrudnienia

**Foreigners** counted as the employed in Poland comprise persons who, in accordance with the Act of 20 April 2004 on promotion of employment and labour market institutions (Journal of Laws 2021 item 1100, as amended) were employed by the establishment or natural persons.

Data on **employed persons** are presented according to **Polish Classification of Activities (PKD 2007)** which distinguishes 21 sections.

The Occupational Barometer is a one-year forecast of the occupational situation. Until 2019, the survey was carried out in parallel to the quantitative survey conducted throughout Poland (pursuant to the provisions of the Act of 20 April 2004 on Employment Promotion and Labour Market Institutions) under the name Monitoring of deficit and surplus professions (MZDiN). By the decision of the Ministry of Family, Labour and Social Policy, from 2020, due to its complementarity, these surveys were combined into one joint survey called Occupational Barometer. More information at <https://barometr-zawodow.pl/>

An **unemployed person** (the Act of 20 April 2004 on Employment Promotion and Labour Market Institutions, in force since 1 June 2004 – Journal of Laws 2021 item 1100, as amended) is understood as a person not employed and not performing any other kind of paid work who is capable of work and ready to take full-time employment obligatory for a given job or service (or in case he/she is a disabled person – capable and ready to take work comprising no less than a half of working time), not attending a school with the exception of schools for adults (or taking extra curriculum exam within the scope of this school programme) or tertiary schools in part-time programme, looking for employment or other kind of paid work and registered in a powiat labour office, appropriate for his/her permanent stay, if he/she fulfilled among others, the following conditions:

- is aged 18 or more and has not reached the retirement age;
- did not acquire the right to retirement pay or pension resulting from inability to work, pension due to training, social-welfare pension or dependant's pension exceeding half of the minimum wage, or after termination of employment or other paid work or a person, who after completing employ-

- innej pracy zarobkowej, zaprzestaniu prowadzenia pozarolniczej działalności, nie pobiera nauczycielskiego świadczenia kompensacyjnego, nie pobiera: świadczenia lub zasiłku przedemerytalnego, świadczenia rehabilitacyjnego, zasiłku chorobowego, macierzyńskiego lub zasiłku w wysokości zasiłku macierzyńskiego;
- nie nabyła prawa do emerytury lub renty z tytułu niezdolności do pracy, przyznanej przez zagraniczny organ emerytalny lub rentowy, w wysokości co najmniej najniższej emerytury albo renty z tytułu niezdolności do pracy;
  - nie jest właścicielem lub posiadaczem (samodzielnym lub zależnym) nieruchomości rolnej o powierzchni użytków rolnych powyżej 2 ha przeliczeniowych, nie podlega ubezpieczeniu emerytalnemu i rentowemu z tytułu stałej pracy jako współmałżonek lub domownik w gospodarstwie rolnym o powierzchni użytków rolnych przekraczającej 2 ha przeliczeniowe;
  - nie uzyskuje przychodów podlegających opodatkowaniu podatkiem dochodowym z działów specjalnych produkcji rolnej, chyba że dochód z działów specjalnych produkcji rolnej, obliczony dla ustalenia podatku dochodowego od osób fizycznych, nie przekracza wysokości przeciętnego dochodu z pracy w indywidualnych gospodarstwach rolnych z 2 ha przeliczeniowych lub nie podlegają ubezpieczeniom emerytalnym i rentowym z tytułu stałej pracy jako współmałżonek lub domownik w takim gospodarstwie;
  - nie złożyła wniosku do ewidencji działalności gospodarczej albo po złożeniu wniosku o wpis zgłosiła do ewidencji działalności gospodarczej wnioski o zawieszenie wykonywania działalności gospodarczej i okres zawieszenia jeszcze nie upłynął albo nie upłynął jeszcze okres do – określonego we wniosku o wpis do ewidencji działalności gospodarczej – dnia podjęcia działalności gospodarczej;
  - nie jest tymczasowo aresztowana lub nie odbywa kary pozbawienia wolności, z wyjątkiem kary pozbawienia wolności odbywanej poza zakładem karnym w systemie dozoru elektronicznego;
  - nie uzyskuje miesięcznie przychodu w wysokości przekraczającej połowę minimalnego
- ment, other gainful work, or after ceasing to carry out non-agricultural economic activity did not collect teachers' compensation benefit, do not receive a pre-retirement benefit or allowance, rehabilitation allowance, sick benefit, maternity benefit or benefit equal to maternity benefit;
- have not obtained the right to retirement pay or pension due to inability to work granted by a foreign retirement or pension institution equal to the amount of at least half of the minimum retirement pay or pension due to inability to work;
  - is not owner or holder (sole or dependent) of agricultural real estate with an area of arable land exceeding 2 convertible ha; is not subject to retirement and pension insurance from full-time work due to being a spouse or a member of an agricultural household with an area of arable land exceeding 2 convertible ha;
  - have not been obtaining income taxable with income tax from special sectors of agricultural production, unless the income from special sectors of agricultural production, calculated in order to determine income tax from natural persons, does not exceed average income from work on private farms with 2 convertible ha or are not subject to retirement pay or pension due to regular work as a spouse or member of such agricultural household;
  - the person has not submitted an application for entry to the economic activity register or after its submission the person submitted to the economic activity register an application for suspension of the economic activity and the period of suspension has not yet expired; or the period to commence economic activity defined in the application for entry to the economic activity register has not yet lapsed;
  - is not temporarily under arrest or serving a prison sentence, except for a sentence of imprisonment served outside a penitentiary establishment under a system of electronic monitoring;
  - do not receive monthly income exceeding half of the minimum wage, excluding income generated from interests or other monetary means gathered on bank accounts;

wynagrodzenia za pracę, z wyłączeniem przychodów uzyskanych z tytułu odsetek lub innych przychodów od środków pieniężnych zgromadzonych na rachunkach bankowych;

- nie pobiera, na podstawie przepisów o pomocy społecznej, zasiłku stałego;
- nie pobiera, na podstawie przepisów o świadczeniach rodzinnych, świadczenia pielęgnacyjnego lub dodatku do zasiłku rodzinnego z tytułu samotnego wychowywania dziecka i utraty prawa do zasiłku dla bezrobotnych na skutek upływu ustawowego okresu jego pobierania;
- nie pobiera po ustaniu zatrudnienia świadczenia szkoleniowego;
- nie podlega, na podstawie odrębnych przepisów, obowiązkowi ubezpieczenia społecznego, z wyjątkiem ubezpieczenia społecznego rolników;
- nie pobiera na podstawie przepisów o ustaleniu i wypłacie zasiłków dla opiekunów zasiłku dla opiekuna.

**Osoby poprzednio pracujące** są to osoby, które kiedykolwiek wykonywały pracę na podstawie stosunku pracy, stosunku służbowego, umowy o pracę nakładczą oraz inną pracę zarobkową, a także prowadziły pozarolniczą działalność.

**Bezrobotni zwolnieni z przyczyn dotyczących zakładu pracy (tzn. zwolnieni grupowo)** są to osoby zwolnione zgodnie z przepisami ustawy z dnia 13 marca 2003 r. o szczególnych zasadach rozwiązywania z pracownikami stosunków pracy z przyczyn niedotyczących pracowników (Dz. U. z 2018 r., poz. 1969, z późn. zm.).

Przepisy ustawy stosuje się w razie konieczności rozwiązania przez pracodawcę stosunków pracy (zatrudnienia z pracownikami), wypowiedzenia dokonane przez pracodawcę, a także na mocy porozumienia stron, w okresie nie przekraczającym 30 dni. Dotyczy to zakładów pracy, w których następuje zmniejszenie zatrudnienia z przyczyn ekonomicznych lub w związku ze zmianami organizacyjnymi, produkcyjnymi albo technologicznymi, a także w przypadku ogłoszenia upadłości zakładów lub ich likwidacji.

**Oferty pracy** (wolne miejsca pracy i miejsca aktywizacji zawodowej) — jest to zgłoszone przez pracodawców do powiatowego urzędu pracy:

- do not receive, on the basis of the regulation concerning social welfare, a permanent social benefit;
- do not receive, on the basis of regulations concerning family allowances, a nursing allowance or allowance supplementary to family benefit due to single parenthood and loss of the rights to unemployment benefit because of the expiry of its legal duration;
- do not receive a training allowance after termination of employment
- are not subject, on the basis of separate regulations, to compulsory social insurance, with the exception of social insurance of farmers;
- do not receive carer's benefit on the basis of the regulation concerning determining and payment of care benefits.

**Persons previously in employment** include persons who have performed any work on the basis of labour contract, posting, appointment, contract for outwork or any other earning generating work, or conducted their own economic activity outside agriculture.

**The unemployed terminated for company reasons (i.e. group dismissals)** are persons terminated according to the provisions of the Act of 13 March 2003 on Special Rules for Termination of Employment Contracts for Reasons not Attributable to Employees (Journal of Laws 2018 item 1969, as amended).

The provisions of the Act shall apply in the cases of a necessity of dissolving the employment contract with employees by the employer, and also by agreement of the parties, in a period not exceeding 30 days. It concerns establishments in which a decrease in employment is caused by economic reasons or organizational changes, changes in production or technology and also in cases of bankruptcy or liquidation of an establishment.

**Job offers** (vacancies and places of occupational activation) comprise vacant jobs and places for on a job training reported by employers to labour offices:

- at least one vacant place of employment or other paid work (i.e. performing work or providing services on the basis of the civil-legal contracts), in a particular occupation or speciality, in order to find an appropriate employee,



- co najmniej jedno wolne miejsce zatrudnienia lub innej pracy zarobkowej (tj. wykonywanie pracy lub świadczenia usług na podstawie umów cywilnoprawnych), w określonym zawodzie lub specjalności w celu uzyskania pomocy w znalezieniu odpowiedniego pracownika,
- miejsce aktywizacji zawodowej, przyjęte do realizacji, takiego jak staż, przygotowanie zawodowe dorosłych, praca społecznie użyteczna.

## Wybrane elementy infrastruktury komunalnej. Transport

**Infrastruktura komunalna** to podstawowe urzędnia i instytucje usługowe niezbędne do funkcjonowania gospodarki i społeczeństwa.

**Parki spacerowo-wypoczynkowe** są to tereny zieleni o powierzchni co najmniej 2 ha, urządzone i konserwowane, z przeznaczeniem na cele wypoczynkowe ludności, wyposażone w drogi, aleje spacerowe, ławki itp.

Do kategorii **zieleńce** zaliczono obiekty o powierzchni poniżej 2 ha, w których funkcji dominuje wypoczynek.

Przez **zieleń uliczną** rozumie się pasy zieleni (drzewa i krzewy bądź ich skupiska wraz z pozostałymi składnikami szaty roślinnej) występujące wzdłuż dróg, ulic, ciągów komunikacji miejskiej itp.

**Tereny zieleni osiedlowej** występują przy zabudowie mieszkaniowej, pełnią funkcję wypoczynkową, izolacyjną i estetyczną.

Informacje o **handlu** dotyczą jednostek, w których liczba pracujących przekracza 9 osób (jednostki średnie i duże), a podziału według dzielnic dokonano na podstawie faktycznej lokalizacji jednostki.

**Sklep** jest to stały punkt sprzedaży detalicznej, posiadający specjalne pomieszczenie (tj. lokal sklepowy) z oknem wystawowym oraz wewnątrz dostępnym dla klientów.

Podziału **sklepów według form organizacyjnych** dokonano na podstawie wielkości powierzchni sprzedażowej sklepów i rodzaju sprzedawanych w nich towarów.

**Domy towarowe i handlowe** są to sklepy wielodziałowe, prowadzące sprzedaż szerokiego i uniwersalnego asortymentu, głównie towarów nieżywnościowych, o powierzchni sal sprzedażowych: domy towa-

- find an appropriate employee,
- place of occupational activation, adopted to implementation, such as traineeship, occupational preparation of adults, social utility work.

## Selected elements of municipal infrastructure. Transport

**Municipal infrastructure** means municipal installations and connected with them service units essential for functionality of economy and society.

**Strolling and recreational parks** are green areas of at least 2 ha in size, maintained for the recreational needs of the population, featuring roads, squares, walk-ways, benches, etc.

**Lawns** include areas of less than 2 ha in size, in which recreational activity dominates

**Street greenery** shall be strips of greenery (trees and bushes or clusters together with the remaining components of flora) occurring along roads, streets, public transport routes, etc

**Green areas of housing estates** are located in residential areas and are used for recreation, isolation and aesthetic visual appearance.

Data on **trade** concern the entities employing more than 9 persons (medium and large units). Division by districts is made according to the place of conducting activity.

**Shop** is the fixed retail outlet with a special place (i.e. shop space) with shop window, accessible for customers.

The division of **shops by organisational form** was made on the basis of the size of the sales floor and the types of goods sold.

**Department stores and trade stores** are stores divided into separate departments, each selling a broad and universal assortment, primarily non-foodstuff goods, with a sales floor area of 2000 m<sup>2</sup> and more for department stores and between 600 and 1999 m<sup>2</sup> for trade stores.

rowe — 2000 m<sup>2</sup> i więcej, domy handlowe — od 600 do 1999 m<sup>2</sup>.

**Supermarkety** są to sklepy o powierzchni sprzedażowej od 400 m<sup>2</sup> do 2499 m<sup>2</sup> prowadzące sprzedaż głównie w systemie samoobsługowym, oferujące szeroki asortyment artykułów żywnościowych oraz artykuły nieżywnościowe częstego zakupu.

**Hipermarkety** są to sklepy o powierzchni sprzedażowej od 2500 m<sup>2</sup> prowadzące sprzedaż głównie w systemie samoobsługowym, oferujące szeroki asortyment artykułów żywnościowych i nieżywnościowych częstego zakupu, zwykle z parkingiem samochodowym.

**Sklepy powszechne** są to sklepy prowadzące sprzedaż głównie towarów żywnościowych codziennego użytku oraz dodatkowo często nabywanych towarów nieżywnościowych, o powierzchni sal sprzedażowych od 120 do 399 m<sup>2</sup>.

**Sklepy wyspecjalizowane** są to sklepy prowadzące sprzedaż szerokiego asortymentu artykułów do kompleksowego zaspokojenia określonych potrzeb, np. ubioru, wyposażenia mieszkań, sklepy motoryzacyjne, meblowe, sportowe itp.

**Pozostałe sklepy** są to sklepy o powierzchni sal sprzedażowych do 119 m<sup>2</sup>, prowadzące sprzedaż głównie towarów żywnościowych codziennego użytku oraz często nabywanych towarów nieżywnościowych.

**Apteki** są to stałe punkty sprzedaży detalicznej, spełniające warunki sklepu, w których prowadzi się sprzedaż wyrobów farmaceutycznych lub zielarskich.

**Powierzchnia sprzedażowa sklepu** to część lokalu sklepowego przeznaczona na ekspozycję towarów oraz sprzedaż (tzn. część przeznaczona do eksponowania towarów i obsługi nabywców), mierzona w m<sup>2</sup>.

Przy zaliczaniu sklepu do jednej ze **specjalizacji branżowych** decyduje przeważająca wartość sprzedawanych towarów w okresie sprawozdawczym, np.:

- **ogólnospożywcza** — obejmuje sprzedaż różnego rodzaju towarów, wśród których dominują: żywność, napoje alkoholowe i wyroby tytoniowe,
- **mięsna** — obejmuje sprzedaż głównie mięsa, wyrobów mięsnych i przetworów,
- **piekarniczo-ciastkarska** — obejmuje głównie sprzedaż pieczywa, wyrobów ciastkarskich i przetworów młynarskich, zbożowych i makaronowych,

**Supermarkets** are stores with a sales floor between 400 and 2499 m<sup>2</sup>, selling goods in a self-service system and offering a wide assortment of foodstuff goods and frequently bought non-foodstuff goods.

**Hypermarkets** are stores with a sales floor above 2500 m<sup>2</sup>, selling goods in a self-service system and offering a wide assortment of foodstuff goods and frequently bought non-foodstuff goods, usually with a parking place.

**Grocery stores** are shops primarily selling foodstuff goods for daily consumption, with a sales floor between 120 to 399 m<sup>2</sup>.

**Specialised shops** are shops selling a wide assortment of articles to fully meet specific needs, e.g. clothing, home furnishings, car parts, furniture, sporting goods, etc.

**Other shops** are shops in which the sales floor covers not more than 119 m<sup>2</sup> which conduct sale activity in field of common usage goods.

**Pharmacies** are permanent retail sales outlets that meet the conditions of a store in which pharmaceutical or herbal products are sold.

**Sales floor** is the part of the outlet, designed for sale or exposition of goods (i.e. the part used for display of goods and service of customers), expressed in m<sup>2</sup>.

When counting a shop into one of the **industry specialisations**, the decisive value of the goods sold in the reporting period is decisive, e.g.:

- **general food** — includes the sale of various types of goods, among which food, alcoholic beverages and tobacco dominate,
- **meat** — **mainly** includes sales of meat, meat products and meat preparations,
- **bakery and confectionery** — mainly includes the sale of bread, pastry and mill products, cereals and pasta,
- **cosmetics and toilet** — includes mainly the sale of washing agents, cosmetics and perfumery products and other personal hygiene products,
- **clothing** — includes the sale of mainly clothing, underwear, hosiery, clothing accessories, haberdashery, fur products,
- **with footwear and leather goods** — includes the sale of mainly footwear, leather goods,

- **kosmetyczno-toaletowa** — obejmuje głównie sprzedaż środków myjących i piorących, wyrobów kosmetycznych i perfumeryjnych oraz pozostałych artykułów higieny osobistej,
- **odzieżowa** — obejmuje sprzedaż głównie odzieży, bielizny osobistej, wyrobów pończosznicych, dodatków do ubrań, artykułów galanteryjnych, wyrobów futrzarskich,
- **z obuwiami i z wyrobami skórzanymi** — obejmuje sprzedaż głównie obuwia, wyrobów skórzanych, przyborów podróżnych ze skóry i jej substytutów,
- **z pojazdami mechanicznymi** — obejmuje sprzedaż pojazdów mechanicznych (łącznie z pojazdami specjalistycznymi, przyczepami i naczepami) oraz części i akcesoriów do tych pojazdów,
- **z meblami, sprzętem oświetleniowym i pozostałymi artykułami użytku domowego** — obejmuje sprzedaż: mebli, sprzętu oświetleniowego, naczyń gospodarskich, sztucców, ceramiki stołowej, wyrobów szklanych, instrumentów muzycznych, dywanów i chodników, pozostałych artykułów gospodarstwa domowego, gdzie indziej niesklasyfikowanych.

**Dane o pojazdach samochodowych i ciągnikach** zarejestrowanych według stanu w dniu 31 grudnia 2021 r. pochodzą z centralnej ewidencji pojazdów (CEPiK) i nie obejmują pojazdów wyrejestrowanych, a obejmują pojazdy posiadające pozwolenia czasowe wydawane w końcu roku. Pozwolenie czasowe wydawane jest na okres do około 30 dni w celu załatwienia wszystkich formalności związanych z rejestracją pojazdu i niezbędnymi do otrzymania docelowe-go dowodu rejestracyjnego. Dane prezentowane w tablicach 48 i 49 nie obejmują pojazdów służb dyplomatycznych.

**Pojazdy zarejestrowane po raz pierwszy** na terytorium Polski w roku sprawozdawczym — w danych tych ujęte zostały zarówno pojazdy fabrycznie nowe, jak i używane sprowadzone z zagranicy, dla których dokonano pierwszej rejestracji w kraju oraz zbudowane przy wykorzystaniu nadwozia, podwozia lub ramy konstrukcji własnej, których markę określa się jako „SAM”.

Przez **pojazdy silnikowe** rozumie się pojazdy wyposażone w silnik, którego konstrukcja umożliwia jazdę

travel accessories made of leather and its substitutes,

- **with motor vehicles** — includes the sale of motor vehicles (including special purpose vehicles, trailers and semi-trailers) as well as parts and accessories for these vehicles,
- **with furniture, lighting equipment and other household items** — includes the sale of furniture, lighting equipment, farm utensils, cutlery, table ceramics, glassware, musical instruments, carpets and rugs, other household goods not elsewhere classified.

**Data on road vehicles and tractors** registered as of 31 December 2021 come from the Central Register of Road Vehicles and Drivers (CEPiK) and do not include deregistered vehicles but include vehicles with temporary permits issued at the end of the year. Temporary permit is issued for a period of approximately 30 days in order to settle all formalities connected with registering a vehicle and necessary to receive registration card. Data presented in tables 48 and 49 do not include vehicles of diplomats.

**Vehicles registered for the first time** on Polish territory in a reporting year — these data include brand new vehicles and used vehicles imported from abroad which were registered for the first time in the country and were constructed using a home-made body, underbody or frame, whose brand is referred to as “SAM”.

Road **motor vehicles** are understood as vehicles equipped with an engine whose design enables it to travel at a speed exceeding 25 km/h, excluding mopeds and rail vehicles, agricultural tractors and non-motorised vehicles, i.e. trailers and semi-trailers.

**Passenger cars** include road motor vehicles designed to seat more than 9 persons including the driver and their luggage.

**Buses** are road motor vehicles designed to seat more than 9 persons including the driver.

**Lorries** (including cesspool emptiers, refuse collection trucks, concrete mixers) are vehicles designed to carry goods; include vans, constructionally designed to carry goods and passengers in number from 4 to 9 including the driver.



z prędkością przekraczającą 25 km/h, z wyjątkiem motorowerów i pojazdów szynowych, ciągników rolniczych oraz pojazdów bezsilnikowych, tj. przyczep i naczep.

Do **samochodów osobowych** zaliczono pojazdy samochodowe przeznaczone konstrukcyjnie do przewozu nie więcej niż 9 osób łącznie z kierowcą oraz ich bagażu.

Do **autobusów** zaliczono pojazdy samochodowe przeznaczone konstrukcyjnie do przewozu więcej niż 9 osób łącznie z kierowcą.

**Samochody ciężarowe** (łącznie z samochodami asenizacyjnymi, do wywozu śmieci, betoniarkami) są to pojazdy samochodowe przeznaczone konstrukcyjnie do przewozu ładunków; określenie to obejmuje również samochody ciężarowo-osobowe przeznaczone do przewozu ładunków i osób w liczbie od 4 do 9 łącznie z kierowcą.

**Pozostałe pojazdy silnikowe i motorowery** obejmują:

- **motorowery** — pojazdy dwu- lub trójkołowe zaopatrzone w silnik spalinowy o pojemności skokowej nieprzekraczającej 50 cm<sup>3</sup> lub w silnik elektryczny o mocy nie większej niż 4 kW, którego konstrukcja ogranicza prędkość jazdy do 45 km/h,
- **motocykle** — pojazdy samochodowe zaopatrzone w silnik spalinowy o pojemności skokowej przekraczającej 50 cm<sup>3</sup>, dwukołowe lub z bocznym wózkiem — wielośladowe; określenie to obejmuje również pojazd trójkołowy o symetrycznym rozmieszczeniu kół,
- **samochody specjalne** — pojazdy samochodowe lub przyczepy przeznaczone do wykonywania specjalnej funkcji, która powoduje konieczność dostosowania nadwozia lub posiadania specjalnego wyposażenia; w pojeździe tym mogą być przewożone osoby i rzeczy związane z wykonywaniem tej funkcji,
- **ciągniki rolnicze** — pojazdy silnikowe skonstruowane do używania łącznie ze sprzętem do prac rolniczych, leśnych oraz ogrodniczych; ciągniki takie mogą być również przystosowane do ciągnięcia przyczep oraz do prac ziemnych.

**The other road motor vehicles and mopeds** are:

- **mopeds** — two- or three-wheeled motor vehicles equipped either with an internal combustion engine with a capacity up to 50 cm<sup>3</sup> or an electric motor with wattage up to 4kW and a maximum speed of 45 km/h,
- **motorcycles** — motor vehicles equipped with an internal combustion engine with a cylinder capacity greater than 50 cm<sup>3</sup>, two-wheeled or with sidecars; the term “motorcycle” includes also motorized tricycles with a symmetrical wheel configuration,
- **special cars** — motor vehicles or trailers designed for a specific function, which requires vehicle body modifications or special equipment; such a vehicle can transport people and objects connected with the vehicle function,
- **agricultural tractors** — motor vehicles designed to be used with machinery in agriculture, forestry and gardening; such tractors can be also equipped to haul trailers and used in earthworks.

## Mieszkania

Informacje o **zasobach mieszkaniowych i mieszkaniach oddanych do użytkowania** dotyczą mieszkań, a także izb i powierzchni użytkowej w tych mieszkaniach, znajdujących się w budynkach mieszkalnych i niemieszkalnych. Dane nie obejmują lokali zbiorowego zamieszkania (hotelu pracowniczych, domów studenckich i internatów, domów opieki społecznej i in.) i pomieszczeń nieprzeznaczonych na cele mieszkalne, a z różnych względów zamieszkanymi (pomieszczeń inwentarskich, barakowozów, statków, wagonów i in.).

**Mieszkanie** jest to lokal składający się z jednej lub kilku izb łącznie z pomieszczeniami pomocniczymi, wybudowany lub przebudowany dla celów mieszkalnych, konstrukcyjnie wydzielony (trwałymi ścianami) w obrębie budynku, do którego to lokalu prowadzi niezależne wejście z klatki schodowej, ogólnego korytarza, wspólnej sieni bądź bezpośrednio z ulicy, podwórza lub ogrodu.

**Izba** jest to pomieszczenie w mieszkaniu oddzielone od innych pomieszczeń stałymi ścianami, o powierzchni co najmniej 4 m<sup>2</sup>, z bezpośrednim oświetleniem dziennym, tj. oknem lub oszklonymi drzwiami w ścianie zewnętrznej budynku. Za izbę uważa się zarówno pokój, jak i kuchnię — jeśli odpowiada warunkom określonym w definicji.

**Powierzchnia użytkowa** mieszkania jest to łączna powierzchnia pokoi, kuchni, przedpokoi, łazienek i wszystkich innych pomieszczeń wchodzących w skład mieszkania.

Informacje o **mieszkaniach, powierzchni użytkowej mieszkań** oraz o **izbach oddanych do użytkowania** dotyczą mieszkań w budynkach nowo wybudowanych i rozbudowanych (w części stanowiącej rozbudowę) oraz uzyskanych w wyniku przebudowy pomieszczeń niemieszkalnych.

Informacje o efektach:

- 1) **budownictwa indywidualnego** dotyczą mieszkań oddanych do użytkowania przez osoby fizyczne, fundacje, kościoły i związki wyznaniowe, z przeznaczeniem na użytek własny inwestora;
- 2) **budownictwa przeznaczonego na sprzedaż lub wynajem** dotyczą mieszkań oddanych do użytkowania przez różnych inwestorów w celu osiągnięcia zysku;

## Dwellings

Information regarding **dwelling stocks and completed dwellings** concerns dwellings, as well as rooms and useful floor area in these dwellings, located in residential and non-residential buildings. Data do not include collective accommodation facilities (employee hostels, student dormitories and boarding schools, social welfare homes and others) and spaces not designed for residential purposes, but which for various reasons are inhabited (animal accommodations, caravans, ships, wagons and others).

**A dwelling** is a premise comprising one or several rooms including auxiliary spaces, built or remodeled for residential purposes, structurally separated (by permanent walls) within a building, into which a separate access leads from a staircase, passage, common hall or directly from the street, courtyard or garden.

**A room** is a space in a dwelling separated from other spaces by permanent walls, with an area of at least 4 m<sup>2</sup>, with direct day lighting, i. e., with a window or door containing a glass element in an external wall of the building. A kitchen area is treated as a room if it meets the conditions described in the definition.

**The useful floor area** of a dwelling is the total useful floor space of the rooms, kitchen, foyers, bathrooms, and all other spaces comprising the dwelling.

Information regarding **dwellings, useful floor area of dwellings** as well as **rooms completed** concerns dwellings in newly built and expanded buildings (the enlarged portion) as well as dwellings obtained as a result of adapting non-residential spaces.

Information regarding the results of:

- 1) **private construction** concerns dwellings completed by natural persons, foundations, churches and religious associations, designed for the own use of the investor;
- 2) **construction for sale or rent** concerns dwellings completed by various investors in order to achieve a profit;
- 3) **cooperative construction** concerns dwellings completed by housing cooperatives, designed for persons being members of these cooperatives;

3) **budownictwa spółdzielczego** dotyczą mieszkań oddanych do użytkowania przez spółdzielnie mieszkaniowe, z przeznaczeniem dla osób będących członkami tych spółdzielni;

4) **budownictwa komunalnego (gminnego)** dotyczą mieszkań realizowanych w całości z budżetu gminy (głównie o charakterze socjalnym lub interwencyjnym);

5) **budownictwa społecznego czynszowego** dotyczą mieszkań realizowanych przez towarzystwa budownictwa społecznego (działające na zasadzie non profit), z wykorzystaniem kredytu z Banku Gospodarstwa Krajowego;

6) **budownictwa zakładowego** dotyczą mieszkań oddanych do użytkowania przez zakłady pracy (sektora publicznego i prywatnego), z przeznaczeniem na zaspokojenie potrzeb mieszkaniowych pracowników tych zakładów.

4) **municipal (gmina) construction** concerns dwellings realised in full from the gmina budget (primarily with a public assistance or intervention character);

5) **public building society** concerns dwellings built by public building societies (operating on a non-profit basis) using credit from the state bank BGK;

6) **company construction** concerns dwellings completed by companies (of the public and private sectors), intended for meeting the residential needs of the employees of these companies.

## Edukacja i wychowanie

**System edukacji** w Polsce funkcjonuje zgodnie z ustawą z dnia 14 grudnia 2016 r. Prawo oświatowe (Dz. U. z 2021 r. poz. 1082, z późn. zm.), ustawą o systemie oświaty z dnia 7 września 1991 r. (Dz. U. z 2021 r. poz. 1915) oraz ustawą z dnia 20 lipca 2018 r. – Prawo o szkolnictwie wyższym i nauce (Dz. U. z 2021 r. poz. 478, z późn. zm.).

W roku szkolnym 2020/21 dzieci 6-letnie są objęte obowiązkiem odbycia rocznego przygotowania przedszkolnego w placówkach wychowania przedszkolnego, zaś dzieci 7-letnie obowiązkiem szkolnym. Nauka jest obowiązkowa do ukończenia 18 roku życia.

Od 1 września 2017 r. rozpoczęto reformę systemu edukacji, która docelowo wprowadziła 8-letnią szkołę podstawową, 4-letnie liceum ogólnokształcące, 5-letnie technikum, 3-letnią branżową szkołę I stopnia, 2-letnią branżową szkołę II stopnia oraz zlikwidowała gimnazja.

Prezentowane dane obejmują:

- 1) przedszkola i inne formy wychowania przedszkolnego;
- 2) szkoły dla dzieci i młodzieży oraz dla dorosłych:
  - a) podstawowe;
  - b) ponadpodstawowe, w tym policealne;
- 3) uczelnie.

## Education

**The education system** in Poland functions according to the Act of 14 December 2016, Law on School Education (Journal of Laws 2021 item 1082, as amended), the Act of 7 September 1991 on the Education System (Journal of Laws 2021 item 1915) and the Act of 20 July 2018, Law on Higher Education and Science (Journal of Laws 2021 item 478, as amended)

In the 2020/21 school year, 1 year pre-primary education in pre-primary education establishments is compulsory for children aged 6, while children aged 7 have been subjected to full-time compulsory education which lasts until the age of 18.

Since 1 September 2017, the new school system has been implemented, introducing 8-year primary school, 4-year general secondary school, 5-year technical secondary school, 3-year stage I sectoral vocational school, 2-year stage II sectoral vocational school. Lower secondary schools have been abolished.

The presented data include:

- 1) nursery schools and other forms of pre-school education;
- 2) schools for children, youth and adults:
  - a) primary;
  - b) post-primary; of which post-secondary;
- 3) higher education institutions (HEIs).

Dane obejmują szkoły i placówki prowadzone przez jednostki administracji centralnej (rządowej), jednostki samorządu terytorialnego (gminy, powiaty i województwa) oraz inne osoby prawne i fizyczne.

Szkoły (z wyjątkiem uczelni) i placówki mogą być publiczne lub niepubliczne. Szkoła niepubliczna może uzyskać uprawnienia szkoły publicznej, jeżeli realizuje minimum programowe oraz stosuje zasady klasyfikowania i promowania uczniów ustalone przez Ministra Edukacji Narodowej, umożliwiające uzyskanie świadectw lub dyplomów państwowych. Jednostki administracji centralnej (rządowej) i jednostki samorządu terytorialnego mogą prowadzić tylko szkoły publiczne. Szkoły podstawowe mogą być tylko publiczne lub niepubliczne o uprawnieniach szkół publicznych.

Uczelnie mogą być publiczne i niepubliczne; uczelnie niepubliczne tworzone są na podstawie zezwolenia Ministra Edukacji i Nauki.

**Szkoły dla dzieci i młodzieży** (łącznie ze specjalnymi) obejmują:

- 1) szkoły podstawowe, w tym szkoły filialne, szkoły artystyczne niedające uprawnień zawodowych realizujące jednocześnie program szkoły podstawowej;
- 2) szkoły ponadpodstawowe:
  - a) 3-letnie szkoły specjalne przysposabiające do pracy;
  - b) 3-letnie branżowe szkoły I stopnia (do roku szkolnego 2016/17 2–3-letnie zasadnicze szkoły zawodowe);
  - c) 2-letnie branżowe szkoły II stopnia;
  - d) 4-letnie licea ogólnokształcące (do roku szkolnego 2018/19 szkoły 3-letnie);
  - e) 5-letnie technika (do roku szkolnego 2018/19 szkoły 4-letnie);
  - f) ogólnokształcące szkoły artystyczne dające uprawnienia zawodowe (bez szkół specjalnych), które prezentuje się z wyłączeniem szkół realizujących wyłącznie kształcenie artystyczne.

Poza tym funkcjonowały w latach szkolnych:

- 2002/03–2013/14 — 3-letnie licea profilowane;
- 2004/05–2013/14 — 2-letnie uzupełniające licea ogólnokształcące i 3-letnie technika uzupełniające dla absolwentów zasadniczych szkół zawodowych.

Data include schools and establishments managed by central (government) administration units and local government units (gminas, powiats and voivodships), as well as by other legal and private persons.

Schools (with the exception of higher education institutions) and establishments can be public and non-public. A non-public school can obtain the competence of a public school, if it implements the minimum programme as well as applies the principles of classifying and promoting pupils and students as established by the Minister of National Education, allowing students to obtain state certificates or diplomas. Central (government) administration units and local government units can administer public schools only. Primary schools can be public schools or non-public schools with the competence of public schools only.

Higher education institutions can be public and non-public; non-public higher education institutions are established on the basis of a permit of the Minister of Education and Science.

**Schools for children and youth** (including special schools) include:

- 1) primary schools, including branch schools, art schools not leading to professional certification simultaneously conducting a primary school curriculum;
- 2) post-primary schools:
  - a) 3-year special job-training schools;
  - b) 3-year stage I sectoral vocational schools (until the 2016/17 school year 2–3-year basic vocational schools);
  - c) 2-year stage II sectoral vocational schools;
  - d) 4-year general secondary schools (until the 2018/19 school year, 3-year schools);
  - e) 5-year technical secondary schools (until the 2018/19 school year, 4-year schools);
  - f) general art schools leading to professional certification (excluding special schools), with the exception of schools providing art education only.

Schools operating in the school year:

- 2002/03–2013/14 — 3-year specialized secondary schools;
- 2004/05–2013/14 — 2-year supplementary general secondary schools and 3-year supplementary technical secondary schools for graduates of basic vocational schools.

Szkoły policealne — kształcące w formie dziennej, wieczorowej, zaocznej i stacjonarnej — obejmują:

- 1) szkoły policealne (1-, 1,5- roczne lub 2-letnie), łącznie ze specjalnymi;
- 2) kolegia pracowników służb społecznych (3-letnie).

Poza tym funkcjonowały do roku szkolnego 2015/16 nauczycielskie kolegia języków obcych (3-letnie) i kolegia nauczycielskie (3-letnie), w których absolwentom nie nadawano tytułu licencjata.

**Uczelnie** realizują kształcenie w formie studiów stacjonarnych i niestacjonarnych. Informacje z zakresu szkolnictwa wyższego:

- 1) do roku akademickiego 2015/16 prezentowano łącznie z nauczycielskimi kolegiami języków obcych i kolegiami nauczycielskimi, w których absolwentom nadawano tytuł licencjata;
- 2) obejmują cudzoziemców studiujących w Polsce (w tym studiujących w w filiach polskich uczelni za granicą);
- 3) nie obejmują Polaków studiujących za granicą (z wyjątkiem osób studiujących w filiach polskich uczelni za granicą);
- 4) prezentowane są łącznie ze szkołami resortu obrony narodowej oraz resortu spraw wewnętrznych i administracji.

Dane o studentach i absolwentach uwzględniają tylko te uczelnie, które wypełniły sprawozdania w systemie POL-on administrowanym przez Ministerstwo Edukacji i Nauki.

**Szkoły dla dorosłych** — kształcące w formie stacjonarnej, zaocznej i na odległość — obejmują:

- 1) szkoły podstawowe dla dorosłych;
- 2) funkcjonujące do roku szkolnego 2019/20 gimnazja dla dorosłych;
- 3) 3- lub 4-letnie licea ogólnokształcące dla dorosłych.

Poza tym funkcjonowały w latach szkolnych:

- 2002/03–2014/15 — 2–3-letnie zasadnicze szkoły zawodowe dla dorosłych oraz 3-letnie licea profilowane dla dorosłych,
- 2004/05–2013/14 — 2-letnie uzupełniające licea ogólnokształcące dla dorosłych dla absolwentów zasadniczych szkół zawodowych,

**Post-secondary schools** — educating in day, evening and weekend and full-time programmes form — include:

- 1) post-secondary schools (1-, 1,5- or 2-year), including special schools;
- 2) colleges of social work (3-year).

Functioning until in the school year 2015/16 foreign language teacher training colleges (3-year) and teacher training colleges (3-year), in which graduates did not obtain the title of licentiate.

**Higher education institutions** (university level) includes full-time and part-time programmes. Data regarding tertiary education:

- 1) until 2015/16 academic year include foreign language teacher training colleges and teacher training colleges in which conferred the Bachelor's degree;
- 2) include foreigners studying in Poland (including students at branch campuses of Polish higher education institutions operating abroad);
- 3) do not include Poles studying abroad (with an exception of persons at branch campuses of Polish higher education institutions operating abroad);
- 4) include schools managed by the Ministry of National Defence and the Ministry of the Interior and Administration.

Data on students and graduates include only those higher education institutions that completed the reports in the POL-on system administered by the Ministry of Education and Science.

**Schools for adults** — educating in full-time, extra-mural and distance form — include:

- 1) primary schools for adults;
- 2) lower secondary schools for adults (functioning until the 2019/20 school year);
- 3) 3 or 4-year general secondary schools for adults.

Functioning in the school year:

- 2002/03–2014/15 — 2–3-year basic vocational schools for adults and 3-year specialized secondary schools for adults,
- 2004/05–2013/14 — 2-year supplementary secondary schools for adults for graduates of basic vocational schools,



- 2004/05–2015/16 — 3-letnie technika uzupełniająca dla dorosłych na podbudowie programowej zasadniczej szkoły zawodowej,
- 2002/03–2015/16 — 4-letnie technika dla dorosłych.

**Szkoły specjalne** organizowane są dla dzieci i młodzieży ze specjalnymi potrzebami edukacyjnymi, w tym dla młodzieży z niepełnosprawnościami. Kształcenie może być realizowane w systemie szkolnym lub w formie indywidualnej. Kształcenie specjalne odbywa się w szkołach ogólnodostępnych (w których tworzone są oddziały specjalne lub klasy integracyjne i ogólnodostępne), w funkcjonujących samodzielnie szkołach specjalnych oraz w specjalnych ośrodkach szkolno-wychowawczych, innych placówkach oświatowo-wychowawczych lub w placówkach wykonujących działalność leczniczą (łącznie z zakładami lecznictwa uzdrowiskowego).

Dane dotyczące:

1) wychowania przedszkolnego oraz szkół (poza uczelniami) podano według stanu na początku roku szkolnego; dane o absolwentach — na koniec roku szkolnego;

2) uczelni prezentuje się według stanu w dniu 31 grudnia; studenci są wykazywani tyle razy, na ilu kierunkach studiują; dane o absolwentach dotyczą osób, które uzyskały dyplomy ukończenia studiów w okresie od 1 stycznia do 31 grudnia 2021 r.

Prezentowane informacje, z wyjątkiem danych o uczelniach, opracowano na podstawie systemu informacji oświatowej administrowanego przez Ministerstwo Edukacji Narodowej.

Od roku akademickiego 2017/18 dane o uczelniach, z wyjątkiem danych o części uczelni prowadzonych przez kościoły i inne związki wyznaniowe opracowano na podstawie Zintegrowanego Systemu Informacji o Nauce i Szkolnictwie Wyższym POL-on administrowanego przez Ministerstwo Edukacji i Nauki.

## Ochrona zdrowia i pomoc społeczna

Prezentowane w dziale dane podaje się łącznie z danymi o placówkach podległych resortom obrony narodowej, spraw wewnętrznych i administracji.

Prezentowane w dziale dane o opiece zdrowotnej nie obejmują informacji dotyczących ochrony zdrowia w zakładach karnych.

- 2004/05–2015/16 – 3-year supplementary technical schools for adults based on the programme of basic vocational school,
- 2002/03–2015/16 school year — 4-year technical secondary schools for adults.

**Special schools** are organized for children and youth with special educational needs including disabled ones. Education may be conducted within the school system or individually. Special education occurs in mainstream schools (in which special or integration and mainstream sections are established), in special schools operating independently as well as in special educational care centres, other educational institutions or in the units performing health care activities (including health resorts treatment).

Data regarding:

1) pre-primary education as well as schools (excluding higher education institutions), concern the beginning of the school year; data regarding graduates — the end of the school year;

2) higher education institutions are presented as of 31 December; students are listed as many times as many courses they are enrolled in; data regarding graduates concern persons who obtained higher education diplomas between 1 January and 31 December 2020.

The presented information, excluding the data on higher education institutions, has been compiled on the basis of the Educational Information System administered by the Ministry of National Education.

Since the 2017/18 academic year, data on higher education institutions, excluding the data on some HEI run by churches and other religious associations, have been compiled on the basis of POL-on, the Integrated System of Information on Science and Higher Education, administered by the Ministry of Education and Science.

## Health care and social welfare

The data on health care are given including health care units subordinated to the Ministry of National Defence and the Ministry of the Interior and Administration.

The data presented in this chapter do not include information concerning health care in prisons.

Podstawą prawną funkcjonowania systemu opieki zdrowotnej są m.in.:

- 1) ustawa z dnia 15 kwietnia 2011 r. o działalności leczniczej (Dz. U. z 2021 r. poz. 711). Ustawa określa m.in. zasady wykonywania działalności leczniczej oraz zasady funkcjonowania placówek leczniczych. Prezentowane w dziale dane dotyczą placówek wykonujących działalność leczniczą w zakresie ambulatoryjnej opieki zdrowotnej. Na mocy wymienionej ustawy działalność lecznicza może być też wykonywana przez praktyki zawodowe (indywidualne lub grupowe) – lekarzy, lekarzy dentyistów, pielęgniarek lub położnych oraz fizjoterapeutów;
- 2) ustawa z dnia 15 lipca 2011 r. o zawodach pielęgniarki i położnej (Dz. U. z 2021 r. poz. 479, z późn. zm.);
- 3) ustawa z dnia 5 grudnia 1996 r. o zawodach lekarza i lekarza dentyisty (Dz. U. z 2021 r. poz. 790, z późn. zm.);
- 4) ustawa z dnia 27 sierpnia 2004 r. o świadczeniach opieki zdrowotnej finansowanych ze środków publicznych (Dz. U. z 2021 r. poz. 1285), która reguluje warunki udzielania i zakres świadczeń zdrowotnych, zasady i tryb ich finansowania oraz działalność Narodowego Funduszu Zdrowia (NFZ).

Dane o praktykach lekarskich obejmują wyłącznie te podmioty, które świadczą usługi zdrowotne wyłącznie w ramach środków publicznych.

**Porady udzielone** przez lekarzy i lekarzy dentyistów w zakresie ambulatoryjnej opieki zdrowotnej wykazano łącznie z badaniami profilaktycznymi oraz z poradami udzielonymi w ramach praktyk lekarskich, realizowanych w ramach środków publicznych (umowy z NFZ).

Od 2017 r. porady nocnej i świątecznej opieki zdrowotnej regulowane są ustawą z dnia 25 maja 2017 r. (Dz.U. poz. 1200). Do 30 września 2017 r. porady wykazywane były w Podstawowej Opiece Zdrowotnej (POZ), a od 1 października 2017 r. w Nocnej i Świątecznej Opiece Zdrowotnej. Są to świadczenia w zakresie podstawowej opieki zdrowotnej udzielone w godzinach od 18 do 8 dnia następnego oraz całodobowo w dni ustawowo wolne od pracy. Obejmują również porady nocnej i świątecznej opieki zdrowotnej udzielane w ramach podkontraktów ze szpitalem na wykonywanie tych porad. W publikacji porady nocnej i świątecznej opieki wykazywane są łącznie z poradami podstawowej opieki zdrowotnej.

The legal bases of the health care system are i.a.:

- 1) the Act of 15 April 2011 on Medical Activities (Journal of Laws 2021 item 711). The Act specifies, among others, the rules of performing medical activities and of the functioning of health care units. Data presented in the chapter concerns the units performing medical activities in out-patient health care. Under that act, medical activity can be carried out also by professional practices (individual or group) – doctors, dentists and nurses or midwives;
- 2) the Act of 15 July 2011 on Professions of Nurse and Midwife (Journal of Laws 2021 item 479, as amended);
- 3) the Act of 5 December 1996 on Professions of Doctor and Dentist (Journal of Laws 2021 item 790, as amended);
- 4) the Act of 27 August 2004 on Health Care Services Financed from Public Funds (Journal of Laws 2021 item 1285) governing the provision conditions and the scope of health services, the rules and the method of their financing and the activities of the National Health Fund.

Data concerning medical practices include exclusively those entities that render health care services exclusively within the framework of public funds.

**Consultations provided** by doctors and dentists in out-patient health care facilities are presented together with preventive examinations and with consultations provided in medical practices, funded within public sources (contracts with the National Health Fund).

Since 2017, consultations on night and holiday health care are regulated by the Act of 25 May 2017 (Journal of Laws item 1200). By 30 September 2017, consultations were reported in primary health care, and from 1 October 2017 in night and holiday health care. These are primary health care services provided from 18 to 8 of the next day and round the clock on public holidays. They also include consultations on night and holiday health care provided as part of the hospital's subcontracts to perform these consultations. In the publication, night and holiday health care consultations are given together with primary health care consultations.

Działalność **aptek ogólnodostępnych** unormowana jest ustawą z dnia 6 września 2001 r. Prawo farmaceutyczne (Dz. U. z 2021 r. poz. 1977, z późn. zm.).

Dane o aptekach ogólnodostępnych nie obejmują aptek działających w strukturze i na potrzeby szpitali.

Dane o **opiece nad dziećmi do lat 3** prezentowane są zgodnie z ustawą z dnia 4 lutego 2011 r. (Dz. U. z 2021 r. poz. 75, z późn. zm.) na podstawie której opieka może być organizowana w formie żłobka, klubu dziecięcego albo sprawowana przez dziennego opiekuna lub nianię.

**Żłobek, klub dziecięcy** — jednostka organizacyjna sprawująca opiekę nad dziećmi do lat 3, realizująca funkcje opiekuńcze, wychowawcze i edukacyjne oraz wpisana do rejestru prowadzonego przez wójta, burmistrza, prezydenta miasta. Opieka w żłobku jest sprawowana nad dziećmi w wieku od ukończenia 20 tygodnia życia — do 10 godzin dziennie, a w klubie dziecięcym od ukończenia 1 roku życia — do 5 godzin dziennie.

Dane dotyczące instytucjonalnej pieczy zastępczej oraz placówek wsparcia dziennego prezentuje się zgodnie z ustawą z dnia 9 czerwca 2011 r. o wspieraniu rodziny i systemie pieczy zastępczej (Dz. U. z 2022 r. poz. 447, z późn. zm.).

**Instytucjonalna piecza zastępcza** jest sprawowana m.in. w formie placówki opiekuńczo-wychowawczej, która jest prowadzona jako placówka typu:

- 1) interwencyjnego — zapewnia doraźną opiekę nad dzieckiem w czasie trwania sytuacji kryzysowej, w szczególności placówka jest obowiązana przyjmując dziecko w przypadkach wymagających natychmiastowego zapewnienia mu opieki,
- 2) rodzinnego — wychowuje dzieci w różnym wieku, w tym dorastające i usamodzielniające się; umożliwia wspólne wychowanie i opiekę licznemu rodzeństwu; współpracuje z koordynatorem rodzinnej pieczy zastępczej i asystentem rodziny,
- 3) socjalizacyjnego — zapewnia dziecku całodobową opiekę i wychowanie oraz zaspokaja jego niezbędne potrzeby, w szczególności emocjonalne, rozwojowe, zdrowotne, bytowe, społeczne i religijne; realizuje przygotowany we współpracy z asystentem rodziny plan pomocy dziecku; umożliwia kontakt dziecka z rodzicami i innymi osobami bliskimi, podejmuje działania w celu powrotu dziecka do rodziny; zapewnia dziecku dostęp do kształcenia dostosowanego do jego wieku i możliwości rozwojowych; obejmuje dziecko

The activity of **generally available pharmacies** is normalised by the Act of 6 September 2001, the Pharmaceutical Law (Journal of Laws 2021 item 1977, as amended).

The data concerning generally available pharmacies do not include pharmacies, which operate in the structure and for the needs of hospitals.

Data on **childcare for children up to the age of 3** are presented according to the Act of 4 February 2011 (Journal of Laws 2021 item 75, as amended) childcare can be organized in the form of nurseries, children's clubs, provided by a day carer and nanny.

**Nursery, children's clubs** — organizational unit providing care for children up to the age of 3, giving care and education and recorded in a register conducted by a village mayor, mayor or president of city. Care in a nursery is provided for children from the age of 20 weeks — up to 10 hours a day, and in a kinds club from the age of 1 — up to 5 hours a day.

Data concerning institutional foster care and day-support centres are presented according to the Act of 9 June 2011 on Family Support and Foster Care System (Journal of Laws 2022 item 447, as amended).

**Institutional foster care** is exercised i.e. in the form of care and education centre run as:

- 1) an intervention — provides immediate care for a child in the crisis situation, especially if it is required for the centre to place the child under immediate care,
- 2) a family — educates children of various age groups, including adolescents and those becoming independent; enables common education and care for numerous siblings; cooperates with a family foster care coordinator and a family assistant,
- 3) a socialisation — provides a child with full-time care and education, and fulfil his or her essential needs, especially emotional, development, health, living, social and religious needs, implements a child assistance plan prepared in cooperation with a family assistant, enables contacts with parents and other close persons, unless otherwise decided by a court, takes actions aimed at the child's return to a family, provides a child with access to education adjusted to the age and development skills, provides a child with therapeutic actions, provides access to eligible health benefits,



działaniami terapeutycznymi, zapewnia korzystanie z przysługujących świadczeń zdrowotnych,

4) specjalistyczno-terapeutycznego — sprawuje opiekę nad dzieckiem o indywidualnych potrzebach, w szczególności: legitymującym się orzeczeniem o niepełnosprawności albo orzeczeniem o umiarkowanym lub znacznym stopniu niepełnosprawności; wymagającym stosowania specjalnych metod wychowawczych i specjalistycznej terapii; wymagającym wyrównywania opóźnień rozwojowych i edukacyjnych. Placówka zapewnia zajęcia wychowawcze, socjoterapeutyczne, korekcyjne, kompensacyjne, logopedyczne, terapeutyczne, rekompensujące braki w wychowaniu w rodzinie i przygotowujące do życia społecznego, a dzieciom niepełnosprawnym także odpowiednią rehabilitację i zajęcia rewalidacyjne.

**Placówka wsparcia dziennego** wspiera funkcje opiekuńcze i wychowawcze rodziny. Może być prowadzona w formie:

- 1) opiekuńczej, w tym kół zainteresowań, świetlic, klubów i ognisk wychowawczych, zapewnia dziecku opiekę i wychowanie, pomoc w nauce, organizację czasu wolnego, zabawę i zajęcia sportowe oraz rozwój zainteresowań,
- 2) specjalistycznej — organizuje zajęcia socjoterapeutyczne, terapeutyczne, korekcyjne, kompensacyjne oraz logopedyczne; realizuje indywidualny program korekcyjny, program psychokorekcyjny lub psychoprofilaktyczny, w szczególności terapię pedagogiczną, psychologiczną i socjoterapię,
- 3) pracy podwórkowej — realizowanej przez wychowawcę, polegającej na działaniach animacyjnych i socjoterapeutycznych,
- 4) w połączonych formach, tj. łączących zadania placówek opiekuńczych, specjalistycznych i pracy podwórkowej.

Dane o **domach i zakładach pomocy społecznej** dotyczą placówek, dla których organami prowadzącymi są: jednostki samorządu terytorialnego, stowarzyszenia, organizacje społeczne, kościoły i związki wyznaniowe, fundacje, osoby fizyczne i prawne.

**Mieszkańcy domów i zakładów pomocy społecznej** to osoby wymagające całodobowej opieki z powodu wieku, choroby lub niepełnosprawności, niemogące samodzielnie funkcjonować w codziennym życiu, którym nie można zapewnić niezbędnej pomocy w formie usług opiekuńczych.

4) a specialist therapy — provides care for a child with individual needs, in particular: a child with a legal confirmation of disability or a legal confirmation of high or moderate level of disability, a child requiring the application of special education methods and specialist therapy, a child requiring dealing with developmental and emotional retardation. The centre provides educational, sociotherapeutic, corrective, compensating, speech therapy, and therapeutic activities compensating for lacks in upbringing in a family and preparing and revalidational activities for social life, as well as proper rehabilitation for disabled children.

**Day-support centre** — supports the family in its care and education functions. It may be operated in the form of:

- 1) general care centre, including interest circles, day-rooms, clubs, educational centres, provides a child with: care and education, assistance in learning, organisation of leisure time, entertainment and sport classes and development of interests,
- 2) specialised centre — organises sociotherapeutic, therapeutic, corrective, compensating and speech therapy classes, implements an individual corrective programme, a psychocorrective or psychopreventive programme, in particular pedagogic, psychological and sociotherapy,
- 3) street work — carries out motivating and sociotherapeutic activities,
- 4) in a combination of the forms i.e. combining tasks of the general care, specialised and street work centres.

Data concerning **social welfare homes and facilities** are related to the institutions for which the founding bodies are: local government entities, associations, social organisations, churches and religious associations, foundations, other legal persons and natural persons.

**Residents of social welfare homes and facilities** are persons requiring 24-hour emergency care due to their age, illness or disability, who are not able to live independently in a daily life, for whom it is not possible to organise indispensable care service at place they are living in.

Data on **social assistance benefits** are presented according to the Act of 12 March 2004 on Social Assistance (Journal of Laws 2021 item 2268, as amended),

Dane o **świadczeniach pomocy społecznej** prezentuje się zgodnie z ustawą o pomocy społecznej z dnia 12 marca 2004 r. (Dz. U. z 2021 r. poz. 2268, z późn. zm.), według której dokonano podziału na świadczenia pieniężne i niepieniężne.

Dane o udzielonych **świadczeniach pieniężnych i niepieniężnych** dotyczą zadań zleconych gminom, zadań własnych gmin oraz zadań realizowanych przez powiatowe centra pomocy rodzinie łącznie z zadaniami z zakresu administracji rządowej.

**Pomoc pieniężna** obejmuje: zasiłki stałe, zasiłki okresowe, zasiłki celowe na pokrycie wydatków na świadczenia zdrowotne osobom niemającym dochodu i możliwości uzyskania świadczeń na podstawie przepisów o powszechnym ubezpieczeniu w NFZ, zasiłki celowe na pokrycie wydatków powstałych w wyniku zdarzenia losowego, inne zasiłki celowe, pomoc na ekonomiczne usamodzielnienie w formie zasiłku lub pożyczki, pomoc pieniężną na usamodzielnienie lub na kontynuowanie nauki oraz świadczenie pieniężne na utrzymanie i pokrycie wydatków związanych z nauką języka polskiego dla cudzoziemców, którzy uzyskali status uchodźcy lub ochronę uzupełniającą.

Do **pomocy niepieniężnej** wliczane są następujące formy pomocy: specjalistyczne usługi opiekuńcze w miejscu zamieszkania dla osób z zaburzeniami psychicznymi, schronienie, posiłek, ubranie, inna pomoc rzeczowa, usługi opiekuńcze, zasiłki celowe w formie biletu kredytowanego, sprawienie pogrzebu, pomoc na ekonomiczne usamodzielnienie w naturze, uzyskanie odpowiednich warunków mieszkaniowych i pomoc na zagospodarowanie w formie rzeczowej (w ramach pomocy na usamodzielnienie).

**Zasiłek stały** przysługuje osobie całkowicie niezdolnej do pracy z powodu wieku lub niepełnosprawności.

**Zasiłek okresowy** przysługuje osobie lub rodzinie ze względu na długotrwałą chorobę, niepełnosprawność, bezrobocie, możliwość utrzymania lub nabycia uprawnień do świadczeń z innych systemów zabezpieczenia społecznego.

**Zasiłek celowy** przyznawany jest w celu zaspokojenia niezbędnych potrzeb bytowych, w szczególności na pokrycie części lub całości wydatków na świadczenia zdrowotne, zakupu leków, żywności, opału, odzieży, niezbędnych przedmiotów użytku domowego, wykonania drobnych remontów i napraw w mieszkaniu, pokrycia kosztów pogrzebu. Może być

following which, the division into monetary and non-monetary benefits was made.

Data regarding **monetary and non-monetary benefits** concern tasks commissioned to gminas, gminas own tasks, and tasks realised by powiat family assistance centres together with central administration tasks.

**Monetary benefits** includes: permanent benefits, temporary benefits, designated benefits for covering expenditures on health treatment for persons who do not possess income and cannot receive assistance benefits based on law on health insurance in National Health Fund, appropriated benefits for covering expenditures which incurred as a result of an accident, other designated benefits, assistance for reaching financial independence in form of allowance or loan, monetary benefit for reaching independence or continuing education and monetary benefit for livelihood and covering expenditures on learning Polish language for foreigners who received refugee status or subsidiary protection.

**Non-monetary benefits** includes the following forms of assistance: specialised attendance services in a place of residence for persons with mental disorders, shelter, meal, clothing, other material benefits, care services, assistance for reaching financial independence in kind, for adequate housing conditions and material installation assistance (within assistance to gain self-reliance).

A person entirely incapable of working due to age or disability is entitled to **permanent benefit**.

A person or a family is entitled to **temporary benefit** due to long illness, disability, unemployment, perspective of remaining or becoming entitled to benefits from other systems of social security.

**Designated benefit** is offered in order to fulfill a necessary livelihood need, covering part or whole of expenditures on health treatment, on purchase of medicines, food, liquid or solid fuels, clothing, necessary household goods, making small repairs in a dwelling, covering burial costs. It may be also given to a person or a family that incurred losses as a result of fortuitous event, or natural or ecological disaster.

Due to the fact that it was not possible to derive the item 'other material benefits' (which is included in non-monetary benefits) from 'other designated benefits', in this publication this item was included

przyznany również osobie lub rodzinie, które poniosły straty w wyniku zdarzenia losowego, klęski żywiołowej lub ekologicznej.

Z powodu niemożności wydzielenia innej pomocy rzeczowej (zaliczanej do pomocy niepieniężnej) z innych zasiłków celowych, w niniejszej publikacji ta pozycja została włączona do zasiłków celowych w ramach pomocy pieniężnej.

Informacje o korzystających z pomocy dotyczą rzeczywistej liczby osób objętych pomocą społeczną. Oznacza to, że osoba która otrzymała pomoc w różnych formach została wykazana tylko raz.

**Świadczenia rodzinne** od 1 maja 2004 r. przysługują osobom uprawnionym na mocy ustawy z dnia 28 listopada 2003 r. o świadczeniach rodzinnych (Dz. U. z 2022 r. poz. 615, z późn. zm.).

Świadczenia rodzinne obejmują: zasiłek rodzinny, dodatki do zasiłku rodzinnego (z tytułu: urodzenia dziecka, opieki nad dzieckiem w okresie korzystania z urlopu wychowawczego, samotnego wychowywania dziecka, kształcenia i rehabilitacji dziecka niepełnosprawnego, rozpoczęcia roku szkolnego, podjęcia przez dziecko nauki w szkole poza miejscem zamieszkania, wychowywania dziecka w rodzinie wielodzietnej), jednorazową zapomogę z tytułu urodzenia się dziecka (od 2006 r.), zasiłek pielęgnacyjny, specjalny zasiłek opiekuńczy i świadczenie pielęgnacyjne oraz świadczenia rodzicielskie (funkcjonujące od 1 stycznia 2016 r.). Ponadto od 1 stycznia 2016 r. wprowadzono nowy sposób ustalania wysokości przysługujących zasiłków rodzinnych, tzw. mechanizm „złotówka za złotówkę”. Świadczenia finansowane są z budżetu państwa.

**Świadczenie z funduszu alimentacyjnego**, które od 1 października 2008 r. zastąpiło zaliczkę alimentacyjną, przysługuje osobie uprawnionej na mocy ustawy z dnia 7 września 2007 r. o pomocy osobom uprawnionym do alimentów (Dz. U. z 2022 r. poz. 1205). Osobą uprawnioną do świadczeń z funduszu alimentacyjnego jest dziecko (którego rodzic nie musi żyć samotnie), które ma zasądzone od rodzica alimenty, jeżeli egzekucja ich jest bezskuteczna.

into the designated benefits within the scope of monetary benefits.

Information about social assistance refers to the real number of persons covered. It means that a person who received various types of assistance is counted only once.

Since 1 May 2004 **family benefits** have been designated to persons authorised on the basis of the Act of 28 November 2003 on Family Allowances (Journal of Laws 2022 item 615, as amended).

Family benefits include: the family allowance, supplements to the family allowance (due to: giving birth to a child, taking care of child during child-care leave, as well as single parenthood, education and rehabilitation of a disabled child, beginning of a school year, undertaking education outside the place of residence by a child, multi-children parenthood), one-off subsidy due to giving birth to a child (since 2006), nursing benefits and special care allowance, nursing allowance as well as parental benefits (functioning from 1 January 2016). In addition, from 1 January 2016, a new method of determining the amount of family allowances was introduced, the so-called “PLN 1 for PLN 1” mechanism. Family allowances are financed from the state budget.

**The alimony fund benefit**, which since 1 October 2008, has been replaced with alimony advance, has been designated to person entitled pursuant on the basis of the Act of 7 September 2007 on Assistance to Persons Entitled to Alimony (Journal of Laws 2022 item 1205). The person authorised to the alimony fund benefits is a child (whose parent does not have to live alone), for whom alimony from the parent has been awarded, whenever enforcement thereof is deemed ineffective.

## Kultura

**Biblioteka** jest to jednostka organizacyjna lub jej część posiadająca uporządkowany (zinwentaryzowany) zbiór książek, czasopism i innych materiałów piśmienniczych, liczący co najmniej 300 jednostek inwentarzowych, której głównymi celami są tworzenie i obsługa zbiorów oraz udostępnianie ich użytkownikom w sposób kontrolowany.

**Filie biblioteczne** są to placówki podporządkowane organizacyjnie bibliotece macierzystej, obsługujące część terenu objętego działalnością tej biblioteki oraz posiadające stały księgozbiór (często podwójnie rejestrowany – w księdze inwentarzowej biblioteki macierzystej i w księdze inwentarzowej filii). Wśród filii bibliotecznych wyróżniamy filie biblioteczne dla dzieci wyposażone w odpowiedni księgozbiór, o popularyzatorskim profilu działalności odpowiadającym potrzebom młodego pokolenia.

Prowadzone społecznie **punkty biblioteczne** są placówkami, których księgozbiory są wypożyczane na czas nieokreślony z jednostki macierzystej (biblioteki lub filii) i pozostające w ewidencji tej jednostki. Punkty biblioteczne działają w miejscowościach, w których nie ma innych placówek bibliotecznych. Ponieważ nie stanowią one samodzielnych organizacyjnie jednostek dane o ich liczbie i działalności po dawane są łącznie z danymi dotyczącymi jednostek macierzystych.

**Oddziały dla dzieci** są to niesamodzielne jednostki istniejące zasadniczo jako komórka organizacyjna większych bibliotek i filii bibliotecznych. Są przeznaczone do obsługi dzieci i młodzieży szkolnej, **pełnią funkcję filii** bibliotecznych dla dzieci.

**Księgozbiór** obejmuje zinwentaryzowane wydawnictwa nieperiodyczne (książki i broszury) i wydawnictwa periodyczne (gazety i czasopisma).

**Czytelnik (użytkownik aktywnie wypożyczający)** – to użytkownik zarejestrowany w bibliotece, który wypożyczył na zewnątrz co najmniej jedną pozycję w ciągu roku.

Informacje o **teatrach** dotyczą profesjonalnych jednostek artystycznych i rozrywkowych prowadzących regularną działalność sceniczną.

**Stała sala** to pomieszczenie przystosowane do prowadzenia działalności widowiskowej, będące własnością albo wydzierżawione lub pozostające w wyłącznym użytkowaniu instytucji w okresie co najmniej 1 roku.

## Culture

**Library** is a unit having an organized (catalogued) collection of books, periodicals and other writing materials which has at least 300 catalogue items, available to users in a controlled manner.

**Library branches** are establishments organisationally depended on the main library and servicing only a part of the area serviced by the main library. Library branch has its own permanent collection (often registered on the inventory of the main library as well as the branch library). Among library branches there are special branches for children equipped with appropriate collection of books suitable for them.

Socially run **library service points** are units whose collections are borrowed from the library or library branch for an indefinite period of time and remain in the register of their main unit. Library service points operate in places (villages, towns) where there are no other library establishments. Because they are not organizationally independent, data on their activity are included in data on parent units.

**Children sections** are units of libraries and library branches. They are intended to service children and youths and they exist **as the library branches** for children.

**Library collection** includes non-periodical prints (books and pamphlets) and periodical prints (newspapers and magazines).

**Library user (user actively borrowing books)** – user registered in the library, who borrowed at least one volume in reported year.

Information regarding **theatres** concerns professional artistic and entertainment entities conducting regular performances.

**Fixed hall** is a place adapted to conduct show activities owned or leased by institution at least for one year.

Information regarding **cinemas** concerns the activity of public cinemas, i.e. established for the purpose of public film screenings, regardless of the film carrier used (light-sensitive and magnetic tape).

**Screening** means projection of full length film from light sensitive or magnetic tape or a digital carrier with an intended and previously specified duration. In the case of projection of a multi-part film divided

Informacje o **kinach** dotyczą działalności kin ogólnie dostępnych, tj. powołanych do publicznego udostępniania filmów w formie projekcji na seansach filmowych, bez względu na rodzaj stosowanego nośnika filmu (taśma światłoczuła, taśma magnetyczna eksploatowana w technice wideo, nośnik cyfrowy).

Przez **seans** rozumie się ciągłą projekcję filmu pełnometrażowego z nośnika światłoczułego, magnetycznego lub cyfrowego, w zamierzonym i z góry określonym czasie trwania. W przypadku projekcji filmu wieloczęściowego podzielonego na odcinki – projekcję każdej części mającej własną czołówkę i określoną długość uważa się za odrębny seans filmowy. W takiej sytuacji, liczbę widzów wykazuje się w sposób analogiczny. Za seans uważa się również wyświetlenie zestawu filmów krótkometrażowych (np. poranki dla dzieci).

Informacje o **obiektach zabytkowych** zaprezentowane zostały w oparciu o ewidencję zabytków prowadzoną przez Biuro Stołecznego Konserwatora Zabytków Urzędu m.st. Warszawy.

Ewidencja zabytków ulega ciągłym zmianom i nie jest zamkniętą listą.

Przedmiot, zakres, formy ochrony zabytków oraz organizację organów ochrony zabytków określa ustawa z dnia 23 lipca 2003 r. o ochronie zabytków i opiece nad zabytkami (Dz. U. 2020 r. poz. 982, z późn. zm.).

Zgodnie z treścią ww. ustawy poszczególne pojęcia oznaczają:

**Zabytek** – nieruchomość lub rzecz ruchomą, ich części lub zespoły, będące dziełem człowieka lub związane z jego działalnością i stanowiące świadectwo minionej epoki bądź zdarzenia, których zachowanie leży w interesie społecznym ze względu na posiadaną wartość historyczną, artystyczną lub naukową;

**Zabytek nieruchomy** – nieruchomość, jej część lub zespół nieruchomości, o których mowa powyżej;

**Zabytek ruchomy** – rzecz ruchomą, jej część lub zespół rzeczy ruchomych, o których mowa powyżej;

**Zabytek archeologiczny** – zabytek nieruchomy, będący powierzchniową, podziemną lub podwodną pozostałością egzystencji i działalności człowieka, złożoną z nawarstwień kulturowych i znajdujących się w nich wytworów bądź ich śladów albo zabytek ruchomy, będący tym wytworem;

into episodes, a projection of each episode, which has its own credits and specified duration, is treated as a separate screening. In this event, the audience size is indicated analogically. A projection of a set of short movies (such as morning projections for children) is also classified as a screening.

Information on **historical monuments** is presented on the basis of monuments evidence conducted by Heritage Preservation Department of the Warsaw City Hall.

Register of monuments is constantly evolving and does not constitute a finished list.

The subject, scope, forms of monument protection and the organisation of monument protection authorities are defined by the Law of 23 July 2003 on the Protection of Monuments and Guardianship of Monuments (Journal of Laws 2020 item 982, as amended).

Following definitions are used in the above Act:

**Monument** – real estate, or movable object, their parts or complexes, made by man or connected with man's activity which are the testimony to the past or event; the keeping of them is in public interest from the historical, artistic or scientific point of view;

**Fixed (immovable) monument** – real estate, its part or complex, as it is described above;

**Movable monument** – movable object, its part or complex, as it is described above;

**Archaeological monument** – fixed monument being surface, underground or underwater remains of existence and activity of the man, compounded of piling up of cultural beds and products or their tracks being in them or movable monument, being this product;

**Historical urban or rural arrangement** – spatial urban or rural unit, containing building complexes, buildings and forms of designed greenery, laid out in historical arrangement according to property and functionality with streets and road network in it;

**Historical building complex** – spatially connected building complex, separated according to architecture, style, date of construction or connections with historical events.



**Historyczny układ urbanistyczny lub ruralistyczny** — przestrzenne założenie miejskie lub wiejskie, zawierające zespoły budowlane, pojedyncze budynki i formy zaprojektowanej zieleni, rozmieszczone w układzie historycznych podziałów własnościowych i funkcjonalnych, w tym ulic lub sieci dróg;

**Historyczny zespół budowlany** — powiązaną przestrzennie grupę budynków wyodrębnioną ze względu na formę architektoniczną, styl, zastosowane materiały, funkcję, czas powstania lub związek z wydarzeniami historycznymi.

Dane o **nieruchomych obiektach zabytkowych** prezentowane są według okresu ich budowy oraz według następujących rodzajów:

- **założenia przestrzenne** — układy urbanistyczne, ruralistyczne, dzielnice i osiedla, place i ulice (jako wnętrza urbanistyczne), strefy ochrony konserwatorskiej krajobrazu, kanały, linie kolejowe, założenia rekreacyjne i sportowe;
- **obiekty sakralne** — kościoły różnych wyznań, klasztory, dzwonnice, kaplice, kaplice cmentarne, kostnice, kapliczki przydrożne;
- **obiekty budownictwa obronnego** — mury obronne, bramy miejskie, forty, arsenały;
- **budowle użyteczności publicznej** — siedziby władz, szkoły i internaty, banki, poczty, hotele i pensjonaty, teatry i kina, koszary i więzienia, dworce kolejowe, szpitale i zakłady opiekuńcze, budynki administracyjne zakładów przemysłowych;
- **zamki**;
- **pałace** — pałace wiejskie (ośrodki dóbr), pałace miejskie (w zespołach rezydencjonalnych);
- **zespoły pałacowe** — obiekty towarzyszące pałacowi: budynki oficyn, kuchni itp.;
- **dwory** — dwory wiejskie (ośrodki dóbr), dwory podmiejskie (w zespołach rezydencjonalnych), dwory obronne (wieże mieszkalne);
- **zieleni** — parki pałacowe i dworskie, ogrody dworskie, ogrody willowe (jako elementy komponowanych założeń), parki miejskie, aleje;
- **zabudowa folwarczna** — oficyny mieszkalne i gospodarcze (w zespołach), budynki inwentarskie

In tables, the data on **fixed monuments** are presented by date of construction and by following types:

- **spatial layouts** — urban, rural arrangements, districts, estates, squares and streets (as an urban interiors), zones of conservation preservation of the landscape, channels, railways, recreation and sport assumptions;
- **sacred objects** — churches of different faiths, monasteries, bell towers, chapels, cemetery chapels, mortuaries, roadside chapels;
- **military/defensive installations** — defensive walls, urban gateways, forts, arsenals;
- **public buildings** — seats of authorities, schools and dormitories, banks, post-offices, hotels and boarding houses, theatres and cinemas, barracks and prisons, railway stations, hospitals and care centers, administration buildings of industrial plants;
- **castles**;
- **palaces** — rural palaces (goods centers), urban palaces (in residential complexes);
- **palace complexes** — objects accompanying the palace: outbuildings, kitchens, etc.;
- **manor houses** — rural manor houses (goods centers), suburban manor houses (in residential complexes), defensive manor houses (dwelling towers);
- **greenery** — palace and manor houses parks, manor houses gardens, villa gardens (as an element of arranged urban assumptions) parks, avenues;
- **farm buildings** — welling annexes and utility rooms (in complexes), farm buildings (in complexes), manufacture buildings (in complexes), farm-workers buildings (houses of the gardener, the forester, the doctor), some other remains of farm complexes, granaries, storehouses;
- **outbuildings** — all single farm facilities situated inside homestead, granaries, self-standing storehouses outside of the farm complexes, an auxiliary facilities in a public buildings and dwelling houses;
- **dwelling houses** — houses, tenements, country cottages, palaces and urban manors, pres-

(w zespołach), budynki produkcyjne (w zespołach), budynki mieszkalno-użytkowe pracowników folwarcznych (domki ogrodnika, leśniczego, doktora itp.), pojedyncze obiekty pozostałe po zespołach folwarcznych, spichlerze, magazyny;

- **budynki gospodarcze** – wszelkie pojedyncze obiekty gospodarskie w zagrodach wiejskich, spichlerze, magazyny jako obiekty samoistne, poza zespołami folwarcznymi, budynki pomocnicze w obiektach użyteczności publicznej i domach mieszkalnych;
  - **domy mieszkalne** – domy, kamienice, chałupy wiejskie, pałace i dwory miejskie, plebanie, wikariaty i organistówki, domy w osiedlach (wyszczególnione w decyzjach przestrzennych), domy w osiedlach robotniczych (wpisane w zespołach zakładów przestrzennych);
- budownictwo przemysłowe** – hale produkcyjne w zespołach fabrycznych, warsztaty, obiekty towarzyszące, parowozownie, kotłownie, wieże szypowe w kopalniach, pojedyncze budynki produkcyjne, poza zespołami folwarcznymi (kuźnie, olejarnie itp.), młyny, wiatraki, urządzenia hydrotechniczne, wodociągo-we wieże ciśnień, mosty i wiadukty, elektrownie, gazownie i wodociągi;
- **cmentarze** – cmentarze komunalne, wojenne, wyznaniowe, kwatery cmentarne, pojedyncze groby i mogiły;
  - **inne** – pozostałe obiekty, nieujęte w innych kategoriach: pomniki, ogrodzenia, bramy, mury, mury oporowe, piwnice, bruk, architektura parkowa i ogrodowa, pozostała mała architektura.

## Turystyka

**Termin turystyka** – zgodnie z Rozporządzeniem Parlamentu Europejskiego i Rady (UE) Nr 692/2011, oznacza czynności odwiedzających, którzy podejmują podróż do głównego miejsca docelowego położonego poza ich zwykłym otoczeniem, na okres krótszy niż rok, w dowolnym głównym celu, w tym w celu służbowym, wypoczynkowym lub innym celu osobistym, innym niż zatrudnienie przez podmiot miejscowy dla odwiedzanego miejsca.

**Baza noclegowa turystyki** w 2021 r. dotyczy turystycznych obiektów noclegowych, tj. obejmuje obiekty hotelowe i pozostałe obiekty łącznie z pokojami gościnnymi i kwaterami prywatnymi (posiada-

byteries, houses for curates, organists, houses in houses estates (listed in spatial decisions), houses in the working – class housing estates (registered in spatial layouts of an industrial plants);

- **industrial architecture** – production halls in factory complexes, workshops, accompanying objects/facilities, locomotive sheds, boiler houses, mineshaft towers, single production houses outside of the farm complexes (smithies, places of oil production etc.) mills, windmills, waterworks pressure towers, bridges and viaducts, power stations, gasworks, waterworks;
- **cemeteries** – municipal, wartime, religious, cemetery sections/plots, single tombs, graves;
- **others** – other objects not included in other categories: monuments, fences, gates, walls, retaining walls, basements, pavement, park and garden architecture, other small architecture.

## Tourism

**Tourism**, in accordance with the Regulation (EU) No. 692/2011 of the European Parliament and of the Council, means the activity of visitors taking a trip to a main destination outside their usual environment, for less than a year, for any main purpose, including business, leisure or other personal purpose, other than to be employed by a resident entity in the place visited.

**Tourist accommodation establishments** in 2021 include tourist accommodation establishments, i.e. hotels and similar establishments and other establishments include rooms for rent and private lodgings (with 10 and more bed places).

jące 10 i więcej miejsc noclegowych).W statystyce bazy noclegowej przyjęto następujące rozwiązania:

- 1) dane dotyczące **liczby obiektów i miejsc noclegowych** obejmują wszystkie obiekty czynne w dniu 31 lipca i obiekty nieczynne w tym dniu, ale czynne w innych dniach lipca. Dane te nie obejmują obiektów i miejsc w obiektach przejściowo nieczynnych z powodu przebudowy, remontu itp.;
- 2) przez **obiekt czynny** rozumie się obiekt, którego co najmniej część była dostępna dla turystów (niezależnie od tego czy był on faktycznie wykorzystany) w badanym okresie;
- 3) dane dotyczące liczby korzystających z noclegów i udzielonych noclegów obejmują okres styczeń–grudzień danego roku i dotyczą wszystkich obiektów bez względu na miesiąc (ce), w którym (ych) prowadziły działalność.

Dane o liczbie turystycznych obiektów noclegowych i ich wykorzystaniu opracowano na podstawie sprawozdawczości.

Począwszy od danych za 2016 r. w statystyce dotyczącej turystycznej bazy noclegowej wprowadzono metodologię imputacji danych dla jednostek zobowiązanych do złożenia sprawozdania na formularzu KT-1, które odmówiły udziału w badaniu.

Rozszerzone wyjaśnienia dotyczące pojęć z dziedziny turystyki i metodologii badania Czytelnik znajdzie w publikacji GUS pt. „Turystyka w 2021 roku.”

## Sport

Informacje o klubach sportowych, uczniowskich klubach sportowych (UKS) oraz wyznaniowych klubach sportowych opracowywane są na podstawie badania cyklicznego przeprowadzanego co dwa lata. Dane od 2020 r. opracowano wykorzystując estymację bezpośrednią z uwzględnieniem imputacji dla jednostek, które odmówiły udziału w badaniu.

Osoby ćwiczące, trenerzy, instruktorzy oraz inne osoby prowadzące zajęcia sportowe wykazani są jeden raz, zamiast jak dotychczas wielokrotnie, nawet jeśli uprawiali bądź prowadzili zajęcia w kilku rodzajach sportu. Natomiast w tabl. 86 w/w osoby są wykazane wielokrotnie, jeśli uprawiały lub prowadziły zajęcia w kilku rodzajach sportu.

The following solutions are approved in tourist accommodation statistics:

- 1) data concerning the **number of establishments and number of beds** include all active establishments as of 31 July and non-active on that day but active in other days of July. Data on establishments and places in temporarily inactive establishments, due to expansion, renovation etc. are not included;
- 2) **active establishment** is understood as an establishment which, at least partly, was accessible to tourists (regardless of the actual occupancy) in the surveyed period;
- 3) data on the number of tourists accommodated and overnight stays concern months January–December of the surveyed year and apply to all objects regardless of the month(s), they operated.

Data regarding tourist accommodation establishments are compiled based on reporting.

Starting from the data for 2016 in the statistics on tourist accommodation establishments, a data imputation methodology was introduced for units required to report on KT-1 form that refused to participate in the survey.

More details on tourism methodology are available in the publication of Statistics Poland titled “Tourism in 2021”.

## Sport

Information on sports clubs, student sports clubs (UKS) and religious sports clubs has been compiled on the basis of periodic surveys conducted every two years. Data from 2020 have been compiled using direct estimation, taking into account imputations for units that refused to participate in the survey.

Sports participants, coaches, instructors and other persons giving sports classes are indicated once, not like previously many times, even if they practised or gave classes in several sports disciplines. In contrast, in table 86 the above-mentioned persons are indicated many times, provided that they practised or gave classes in several sports disciplines.



W zależności od wieku osoby ćwiczące zaliczane są do kategorii juniorów lub seniorów; dla poszczególnych rodzajów sportu stosuje się różne granice wieku.

**Inne osoby prowadzące zajęcia sportowe** to osoby, które prowadzą zajęcia sportowe, lecz nie posiadają uprawnień trenerskich i instruktorskich, np. nauczyciele wychowania fizycznego, starsi zawodnicy.

## Podmioty gospodarki narodowej

Prezentowane dane dotyczą **podmiotów gospodarki narodowej** wpisanych do rejestru REGON. Krajowy rejestr urzędowy podmiotów gospodarki narodowej, zwany dalej rejestrem REGON, jest rejestrem administracyjnym prowadzonym przez Prezesa GUS. Zasady prowadzenia rejestru określają przepisy ustawy z dnia 29 czerwca 1995 r. o statystyce publicznej (Dz. U. z 2022 r. poz. 459, z późn. zm.) oraz przepisy rozporządzenia Rady Ministrów z dnia 30 listopada 2015 r. (Dz. U. poz. 2009, z późn. zm.) w sprawie sposobu i metodologii prowadzenia i aktualizacji krajowego rejestru urzędowego podmiotów gospodarki narodowej, wzorów wniosków, ankiet i zaświadczeń.

Do rejestru REGON wpisywane są podmioty gospodarki narodowej (zwane dalej jednostkami prawnymi) czyli **osoby prawne, jednostki organizacyjne niemające osobowości prawnej, osoby fizyczne prowadzące działalność gospodarczą** oraz zgłoszone przez jednostkę prawną jednostki lokalne.

Podstawową funkcją rejestru REGON jest identyfikowanie podmiotów gospodarki narodowej, co jest realizowane poprzez nadawanie im unikatowych numerów identyfikacyjnych.

Rejestr REGON jest na bieżąco aktualizowany na podstawie danych o podmiotach gospodarki narodowej, przekazywanych drogą elektroniczną z Centralnej Ewidencji i Informacji o Działalności Gospodarczej, Krajowego Rejestru Sądowego, Systemu Informacji Oświatowej oraz Centralnego Rejestru Podmiotów Krajowej Ewidencji Podatników oraz – w przypadku pozostałych podmiotów – na podstawie wniosków zgłaszanych do właściwych urzędów statystycznych. Kompletność i aktualność rejestru uzależniona jest od terminowej realizacji ww. obowiązków. Ponadto od 2011 r. do aktualizacji rejestru wykorzystywane są informacje z Powszechnego Elektronicznego Systemu Ewidencji Ludności (PESEL) dotyczące zgonów osób fizycznych, które były wpisane do rejestru REGON.

Sports participants are classified as either juniors or seniors, depending on age; various age groups are applied for individual sports.

**Others persons giving sports classes** are persons who give sports classes but are not qualified as coaches or instructors, e.g. physical education teachers, adult competitors.

## Entities of the national economy

Presented data concern **entities of the national economy** recorded in the REGON register. The National Official Business Register, hereinafter referred to as REGON, is an administrative register held by the President of the Statistics Poland. The rules for running the register are defined by the Regulation of the Council of Ministers of 29 June 1995 on Official Statistics (Journal of Laws 2022 item 459, as amended) and the provisions of the Regulation of the Council of Ministers of 30 November 2015 (Journal of Laws item 2009, as amended), on the manner and methodology of running and updating the national register of business entities, design, application, questionnaires and certificates.

In the REGON, there are registered entities called legal units, that is: **legal persons, organisational units without legal personality, natural persons conducting economic activity** and local units submitted by legal unit.

The basic function of the REGON register is identification of entities of the national economy, which is accomplished by assigning to them unique identification numbers.

The REGON register is updated on a current basis with the use of data on entities of the national economy transferred through the electronic system from the Central Registration and Information on Business, the National Court Register, the Educational Information System as well as the Central Business Entity Register of the National Taxpayer Register, and – for the remaining entities – on the basis of applications submitted to the relevant statistical offices. The completeness and correctness of the register is contingent on the timely compliance with the above-mentioned obligation. In addition, since 2011 the register has been updated with information from the Common Electronic System of Population (PESEL) on the deaths of natural persons, who were registered in the REGON.

Prezentowane dane obejmują podmioty gospodarki narodowej bez względu na charakter własności, tj. zaliczane do sektora publicznego i prywatnego.

Dane prezentowane w publikacji **nie obejmują jednostek lokalnych** (zakładów, oddziałów itp.) **oraz osób prowadzących gospodarstwa indywidualne w rolnictwie**.

Dane o krajowych osobach fizycznych zostały przedstawione według miejsca zamieszkania, natomiast o zagranicznych osobach fizycznych według miejsca prowadzenia działalności.

Dane prezentowane są m.in. w **układzie Polskiej Klasyfikacji Działalności (PKD 2007)**, opracowanej na podstawie Statystycznej Klasyfikacji Działalności Gospodarczej we Wspólnocie Europejskiej – Statistical Classification of Economic Activities in the European Community – NACE Rev. 2. PKD 2007 wprowadzona została z dniem 1 stycznia 2008 r. rozporządzeniem Rady Ministrów z dnia 24 grudnia 2007 r. (Dz. U. poz.1885, z późn. zm.).

Do poszczególnych **sekcji PKD** zaliczono podmioty według rodzaju przeważającej działalności deklarowanej w momencie dokonywanej rejestracji bądź po wprowadzeniu zmiany zgłoszonej przez podmiot.

**Podmiot gospodarki narodowej** – osoba prawna, jednostka organizacyjna niemająca osobowości prawnej oraz osoba fizyczna prowadząca działalność gospodarczą. W systemie REGON pojęcie podmiotu gospodarki narodowej jest tożsame z pojęciem **jednostki prawnej**. Posiadanie osobowości prawnej nie jest kryterium określenia podmiotu jako jednostki prawnej.

**Podstawowa forma prawna** – kategoria określająca status jednostki prowadzącej działalność; jest on oznaczany poprzez przymiot posiadania lub nieposiadania osobowości prawnej (w przypadku jednostek organizacyjnych) lub poprzez przymiot posiadania zdolności do czynności prawnych (w przypadku osoby fizycznej).

**Osoba fizyczna prowadząca działalność gospodarczą** – w rejestrze REGON jest to osoba fizyczna będąca przedsiębiorcą w rozumieniu ustawy z dnia 2 lipca 2004 r. o swobodzie działalności gospodarczej i inna osoba fizyczna prowadząca działalność na własny rachunek w celu osiągnięcia zysku oraz osoba fizyczna prowadząca indywidualne gospodarstwo rolne. Osoba fizyczna prowadząca działalność gospodarczą jest **jednym z trzech typów jednostek prawnych** wpisywanych do rejestru REGON.

Presented data include entities of the national economy regardless of ownership sector, i.e. included in both private and public sector.

Data presented in this publication **do not include local units** (enterprises, divisions etc.) **as well as persons tending private farms in agriculture**.

Data on domestic natural persons are given according to the owner's address of residence. Data on foreign natural persons are given according to the place of conducting activity.

Data are presented according to **the Polish Classification of Activities (PKD 2007)**, compiled on the basis of Statistical Classification of Economic Activities in the European Community – NACE Rev. 2. PKD 2007 was introduced on 1 January 2008 by the decree of Council of Ministers of 24 December 2007 (Journal of Laws item 1885, as amended).

Entities are included in the separate **sections** according to predominant kind of conducted activity declared at the time of registration, or any time declared by entity, when dominant type of conducted activity is changed.

**Entity of the national economy** – legal person, organisational unit without legal personality and natural person conducting economic activity. In the REGON register, a term entity of the national economy is understood as a **legal unit**. Legal personality is not a criterion which determines whether the entity is a legal unit.

**Basic legal form** – category defining a status of a unit which conducts an activity; units with or without status of a legal person – in the case of organisational units – or capacity to enter into legal transactions – in the case of natural persons.

**Natural person conducting economic activity** – in the REGON register, it is a natural person being an entrepreneur as it is defined by the Act of 2nd July 2004 on Freedom of Economic Activity, and other natural person conducting economic activity on her/his own account to achieve profit, as well as natural person tending private farm in agriculture. A natural person conducting economic activity is **one of three types of legal units** recorded in the REGON register.

**Commercial company** – a company for which the establishment, organisation, functioning, winding up, merger, division and transformation is regulated by Code of Commercial Companies regulations. The commercial companies include: partnerships, pro-

**Spółka handlowa** — spółka, której utworzenie, organizację, funkcjonowanie, rozwiązywanie, łączenie, podział, przekształcenie reguluje Kodeks spółek handlowych. Spółki handlowe dzielą się na osobowe (jawne, partnerskie, komandytowe, komandytowo-akcyjne) i kapitałowe (akcyjne, z ograniczoną odpowiedzialnością). Mają one obowiązek uzyskania wpisu do Krajowego Rejestru Sądowego.

**Spółka akcyjna** — spółka kapitałowa, będąca osobą prawną, która działa opierając się na kapitale zakładowym podzielonym na akcje. Akcja poza tym, że jest udziałem (ułamkiem) w kapitale zakładowym, ogółem praw i obowiązków akcjonariusza, wynikającym z jego uczestnictwa w spółce, jest papierem wartościowym. Spółka akcyjna może powstać w każdym celu dozwolonym przez prawo.

**Spółka z ograniczoną odpowiedzialnością** — spółka handlowa o kapitałowym charakterze, mająca osobowość prawną, działająca w oparciu o kapitał zakładowy podzielony na udziały, ponosząca odpowiedzialność całym swoim majątkiem za zobowiązania spółki. Spółka z o.o. może być utworzona w każdym celu dozwolonym przez prawo. Wspólnicy nie odpowiadają za zobowiązania spółki, ale ponoszą ryzyko wniesionymi do spółki wkładami.

**Spółka jawna** — spółka osobowa prowadząca pod własną firmą przedsiębiorstwo zarobkowe, niebędąca inną spółką handlową. Wspólnikami w spółce mogą być osoby fizyczne, osoby prawne, a także inne handlowe spółki osobowe. Spółka jawna ponosi odpowiedzialność za własne zobowiązania i nie ponosi odpowiedzialności za zobowiązania wspólników. Z kolei wspólnicy ponoszą solidarną i subsydiarną odpowiedzialność za zobowiązania spółki bez ograniczenia, całym swoim majątkiem. Solidarność zobowiązania oznacza, że każdy ze wspólników z innymi wspólnikami wespół ze spółką odpowiada za całość długu. W przypadku spełnienia świadczenia przez któregoś ze wspólników lub niektórych z nich, albo wszystkich, ale nie w częściach równych, przysługuje im wzajemne prawo do rozliczeń regresowych. Subsidiarność oznacza, że wierzyciel spółki może prowadzić egzekucję z majątku wspólnika, w przypadku gdy egzekucja z majątku spółki okaże się bezskuteczna.

**Spółka komandytowa** — spółka osobowa mająca na celu prowadzenie przedsiębiorstwa pod własną firmą, w której wobec wierzycieli za zobowiązania spółki co najmniej jeden wspólnik odpowiada bez ograniczenia (komplementariusz), a odpowiedzial-

fessional partnerships, limited partnerships, limited joint – stock partnerships) and companies (joint stocks, limited liabilities). The commercial companies are obliged to be registered in the National Court Register.

**Joint-stock company** — being legal person company, operates using the share capital, divided into shares. The share, besides it is a fraction of the share capital, is total rights and duties of shareholder, deriving from his participation in company, as well as securities. The joint – stock company can be established for any permitted by law purpose.

**Limited liability company** — a commercial company with legal personality which operates using the share capital divided into shares and bears financial liability with all its assets for company obligations. The company can be created for any permitted by law purpose. Shareholders are not responsible for company obligations, but they bear a risk up to value of in-kind contributions.

**Registered partnership** — a partnership which conducts a business enterprise under its own name which does not constitute another commercial company. The partner in partnership may be a natural person, legal person, as well as other commercial company. Registered partnership is liable for its own obligations but is not liable for the partner's obligations. In turn, partners are liable for the obligations of the partnership without limitation with all their assets jointly and severally and subrogatively. Joint and several liability means that the each partner together with other partners and partnership they are liable for entire debt. In the case of fulfilling an obligation by one of the partners or some of the partners, or by all of them, but not in equal parts they are vested in the mutual right to settle accounts. Subrogative liability of a partner means that the partnership's creditor may execute upon the assets of a partner if execution upon the assets of the partnership has proved ineffective.

**Limited partnership** — a partnership whose purpose is to conduct a business enterprise under its own business name. In a limited partnership, at least one partner (general partner) bears unlimited liability towards the creditors for obligations of the partnership, and at least one partner (limited partner) bears limited liability. Natural persons, legal persons and other units with legal capacity can be partners in a limited partnership. The general partner is

ność co najmniej jednego wspólnika (komandytariusza) jest ograniczona. Wspólnikami mogą być osoby fizyczne, osoby prawne i inne podmioty mające zdolność prawną. Odpowiedzialność komplementariusza jest odpowiedzialnością osobistą, nieograniczoną, solidarną i subsydiarną. Odpowiedzialność komandytariusza jest ograniczona do wysokości sumy komandytowej.

**Spółdzielnia** — dobrowolne zrzeszenie nieograniczonej liczby osób, o zmiennym składzie osobowym i zmiennym funduszu udziałowym, które w interesie swoich członków prowadzi wspólną działalność gospodarczą i może również prowadzić działalność społeczną i oświatowo-kulturalną. Podstawą prawną działania jest ustawa z dnia 16 września 1982 r. Prawo spółdzielcze, inne ustawy oraz zarejestrowany statut. Spółdzielnia nabywa osobowość prawną z chwilą wpisania jej do Krajowego Rejestru Sądowego.

## Finanse publiczne

**Finanse publiczne** obejmują procesy związane z gromadzeniem środków publicznych oraz ich rozdysponowaniem, a w szczególności: gromadzenie dochodów i przychodów publicznych, wydatkowanie środków publicznych, finansowanie potrzeb pożyczkowych budżetu państwa i budżetów jednostek samorządu terytorialnego (gmin, miast na prawach powiatu, powiatów oraz województw), zaciąganie zobowiązań angażujących środki publiczne, zarządzanie środkami publicznymi, zarządzanie długiem publicznym oraz rozliczenia z budżetem Unii Europejskiej. Podstawę prawną określającą te procesy stanowi ustawa z dnia 27 sierpnia 2009 r. o finansach publicznych (Dz. U. z 2022 r. poz. 1634, z późn. zm.) i przepisy wprowadzające ustawę o finansach publicznych (Dz. U. z 2009 r. poz. 1241, z późn. zm.). W przypadku gospodarki finansowej jednostek samorządu terytorialnego również: ustawa z dnia 8 marca 1990 r. o samorządzie gminnym (Dz. U. z 2022 r. poz. 559, z późn. zm.), ustawa z dnia 5 czerwca 1998 r. o samorządzie powiatowym (Dz. U. z 2022 r. poz. 1526), ustawa z dnia 5 czerwca 1998 r. o samorządzie województwa (Dz. U. z 2022 r. poz. 547, z późn. zm.) oraz ustawa z dnia 13 listopada 2003 r. o dochodach jednostek samorządu terytorialnego (Dz. U. z 2021 r. poz. 1672, z późn. zm.).

**Budżet m.st. Warszawy** na 2021 r. został przyjęty uchwałą Nr XLII/1280/2020 Rady Miasta Stołecznego Warszawy z dnia 10 grudnia 2020 r. (Dz. Urz. Województwa Mazowieckiego z 2021 r. poz. 573, z późn. zm.).

that who bears unlimited, personal joint and several and subrogative liability for obligations of the partnership. Limited partner bears liability only up to limited liability amount.

**Cooperative** — a voluntary confederation of unlimited number of persons with variable composition and variable share fund, which commonly conducts economic activity in the interest of its members; also social, educational cultural activities. The legal basis of the activity is the Act of 16 September 1982 on Cooperative Law, other laws and registered statute. The cooperative acquires legal personality as soon as it is entered into the National Court Register.

## Public finance

**Public finance** includes processes connected with the accumulation and allocation of public funds, and particularly: collecting and accumulating revenue, spending public funds, financing of loan needs of the state budget and of the budgets of local government units (i.e. gminas, cities with powiat status, powiats and voivodships), incurring liabilities involving public funds, managing public funds and public debt, as well as settlements with the European Union budget. The legal basis defining such processes is the Act of 27 August 2009 on the Public Finance (Journal of Laws 2019 item 869, as amended) and inter-temporal provisions of the Act on the Public Finance (Journal of Laws 2022 item 1634, as amended). With respect to the financial management of local government units, the legal basis is additionally provided by the Act of 8 March 1990 on Gmina Local Government (Journal of Laws 2022 item 559, as amended), the Act of 5 June 1998 on Powiat Local Government (Journal of Laws 2022 item 1526), the Act of 5 June 1998 on Voivodship Local Government (Journal of Laws 2022 item 547, as amended) as well as the Act of 13 November 2003 on Incomes of Local Government Units (Journal of Laws 2021 item 1672, as amended).

The **Warsaw budget** for 2021 was passed by the resolution No. XLII/1280/2020 of the Council of Warsaw of 10 December 2020 (Official Gazette of Mazowieckie Voivodship 2021 item 573, as amended).



Prezentowane informacje dotyczą planowanych i zrealizowanych w 2021 r. dochodów i wydatków budżetu m.st. Warszawy ogółem (tj. łącznie części miejskiej, powiatowej i dzielnicowej) oraz gospodarki finansowej dzielnic.

Dochody i wydatki budżetu m.st. Warszawy grupuje się zgodnie z zasadami określonymi w ustawie o finansach publicznych, tj. w podziale na działy – określające rodzaj działalności oraz paragrafy – określające rodzaj dochodu lub wydatku. Prezentowane dane opracowano zgodnie z klasyfikacją wprowadzoną rozporządzeniem Ministra Finansów z dnia 2 marca 2010 r. w sprawie szczegółowej klasyfikacji dochodów, wydatków, przychodów i rozchodów oraz środków pochodzących ze źródeł zagranicznych (Dz. U. z 2022 r. poz. 513).

Prezentowane dane w zakresie dochodów i wydatków według działów obejmują wszystkie paragrafy dochodowe/wydatkowe zrealizowane w danym dziale.

Na **dochody budżetów jednostek samorządu terytorialnego** składają się:

- 1) dochody własne, tj.:
  - a) dochody z tytułu udziałów we wpływach z podatku dochodowego od osób prawnych i osób fizycznych,
  - b) wpływy z podatków oraz opłat ustalanych i pobieranych na podstawie odrębnych ustaw, w tym podatek od nieruchomości, podatek rolny, podatek od środków transportowych, podatek od czynności cywilnoprawnych, opłata skarbową,
  - c) dochody z majątku, np. dochody z najmu i dzierżawy oraz innych ustaw o podobnym charakterze,
  - d) środki na dofinansowanie własnych zadań pozyskane z innych źródeł;
- 2) dotacje:
  - a) celowe z budżetu państwa na zadania: z zakresu administracji rządowej, własne, realizowane na podstawie porozumień z organami administracji rządowej,
  - b) przekazane w ramach programów finansowanych z udziałem środków europejskich oraz innych środków zagranicznych niepodlegających zwrotowi, płatności z budżetu środków

Data presented concern planned and realised in 2021 revenue and expenditure of Warsaw budget as a whole (i.e. city, powiat and district part together) as well as financial economy of districts.

Revenue and expenditure of Warsaw budget is grouped in accordance with the provisions in the Act on the Public Finance, i.e. they are grouped into divisions – defining types of activity, and into paragraphs – defining types of revenue or expenditure. The presented data were compiled in accordance with the classification introduced by the Regulation of the Minister of Finance of 2 March 2010 on detailed classification of income, expense, revenue and expenditure, and funds from foreign sources (Journal of Laws 2022 item 513).

The presented data on revenue and expenditure by divisions cover all the paragraphs of revenue/expenditure realised in that division.

**Budget revenue of local government units** comprise:

- 1) own revenue, i.e.:
  - a) revenue from shares in receipts from corporate and personal income taxes,
  - b) receipts from taxes and fees established and collected on the basis of separate acts, of which the tax on real estate, the agricultural tax, the tax on means of transport, the tax on civil law transactions, stamp duty,
  - c) revenue from property, e.g. revenue from renting and leasing as well as agreements with a similar character,
  - d) funds for additional financing of own tasks from other sources;
- 2) grants:
  - a) targeted grants from the state budget for: government administration-related tasks, own tasks, and tasks realised on the basis of agreements with government administration bodies,
  - b) provided under programmes financed with European funds and other foreign funds that are not reimbursable and payments from the European funds budget (paragraphs 200, 205, 620 and 625 according to the detailed classification of income, expense, revenue and expenditure, and funds from foreign sources),

europejskich (paragrafy 200, 205, 620 i 625 według szczegółowej klasyfikacji dochodów, wydatków, przychodów i rozchodów oraz środków pochodzących ze źródeł zagranicznych),

- c) otrzymane z państwowych funduszy celowych,
- d) pozostałe dotacje, w tym dotacje celowe na zadania realizowane na podstawie porozumień między jednostkami samorządu terytorialnego;

3) subwencja ogólna z budżetu państwa, która składa się z części: wyrównawczej, oświatowej, rekompensującej, równoważącej i regionalnej.

**Wydatki budżetów jednostek samorządu terytorialnego** dzielą się na majątkowe (w tym inwestycyjne) i bieżące, do których zalicza się m.in.:

- wydatki na wynagrodzenia (wraz z pochodnymi),
- wydatki na zakup materiałów i usług,
- dotacje m.in. dla jednostek organizacyjno-prawnych działających w budżetach jednostek samorządu terytorialnego,
- wydatki na obsługę długu publicznego, w tym wydatki z tytułu udzielenia poręczeń i gwarancji.

Informacje dotyczące finansów publicznych podano w oparciu o publikację „Sprawozdanie z wykonania budżetu m.st. Warszawy za 2021 r.” dostępną w Biuletynie Informacji Publicznej m.st. Warszawy [www.bip.warszawa.pl](http://www.bip.warszawa.pl) [dostęp 21.06.2022 r.].

- c) received from state appropriated funds,
- d) other grants, of which targeted grants for tasks realized on the basis of agreements between local government units;

3) general subvention from the state budget, comprising: equalisation, educational, compensating, balancing and regional parts.

**Expenditure of local government units budgets** is divided into: property-related (including investment-related) and current expenditure, such as:

- expenditure on wages and salaries (including derivatives),
- expenditure on the purchase of materials and services,
- grants, among others, for organisational and legal units operating within local government units budgets,
- expenditure on public debt servicing, of which payments related to granting endorsements and guarantees.

Information concerning the public finance is presented on the basis of the publication “Report on the implementation of Warsaw budget for 2021” available in Public Information Bulletin of the Capital City of Warsaw [www.bip.warszawa.pl](http://www.bip.warszawa.pl) [access 21.06.2022].