


**LUDNOŚĆ, RUCH NATURALNY I MIGRACJE  
W WOJEWÓDZTWIE MAZOWIECKIM W 2011 R.**

**POPULATION, VITAL STATISTICS AND MIGRATION  
IN MAZOWIECKIE VOIVODSHIP IN 2011**





URZĄD STATYSTYCZNY W WARSZAWIE  
STATISTICAL OFFICE IN WARSZAWA



***LUDNOŚĆ, RUCH NATURALNY I MIGRACJE  
W WOJEWÓDZTWIE MAZOWIECKIM W 2011 R.***

***POPULATION, VITAL STATISTICS AND MIGRATION  
IN MAZOWIECKIE VOIVODSHIP IN 2011***

WYDAWCA      *EDITOR*

Urząd Statystyczny w Warszawie      *Statistical Office in Warszawa*  
ul. 1 Sierpnia 21, 02-134 Warszawa, <http://www.stat.gov.pl/warsz>  
tel. 22 464 23 15, faks 22 846 76 67, e-mail: SekretariatUSWAW@stat.gov.pl

ZESPÓŁ REDAKCYJNY      *EDITORIAL BOARD*  
URZĘDU STATYSTYCZNEGO      *OF STATISTICAL OFFICE*

PRZEWODNICZĄCY      *PRESIDENT*

Zofia Kozłowska

REDAKTOR GŁÓWNY      *EDITOR-IN-CHIEF*

Barbara Czerwińska-Jędrusiak

CZŁONKOWIE      *MEMBERS*

Agnieszka Ajdyn, Anna Branicka, Konrad Cuch, Patrycja Gałązka-Seliga, Krzysztof Kowalski,  
Elżbieta Lipińska, Gabriela Nowakowska, Ewa Polanowska, Wiesława Rogalska, Grażyna Silny

SEKRETARZ      *SECRETARY*

Małgorzata Bieńkowska

PRZYGOTOWANIE PUBLIKACJI      *PUBLICATION PREPARATION*

Mazowiecki Ośrodek Badań Regionalnych      *Mazovian Centre for Regional Surveys*  
pod kierunkiem      *supervised by*

Agnieszki Ajdyn

Autorzy publikacji      Hanna Murawska  
*Authors*      Iwona Cieciora  
Daniel Koźmiński

Tłumaczenie      Agnieszka Gromek-Żukowska  
*Translation*

Wykonanie wykresów      Daniel Koźmiński  
*Charts*

Projekt okładki      Hanna Murawska  
*Cover design*      Iwona Cieciora

**Przy publikowaniu danych Urzędu Statystycznego prosimy o podanie źródła**  
***When publishing statistical office data please indicate source***

**ISSN 1643-5818**

Urząd Statystyczny w Warszawie, Warszawa 2012  
Nakład 110 egz. Ark. druk. 24. Papier offset kl. III, 70 g. Format A4.  
Oddano do druku w listopadzie 2012 r. Druk ukończono w listopadzie 2012 r.  
Druk: Zakład Wydawnictw Statystycznych, 26-600 Radom, ul. Planty 39/45  
Cena 18,00 zł

## PRZEDMOWA

Urząd Statystyczny w Warszawie przekazuje Państwu jedenaste wydanie publikacji pt. „Ludność, ruch naturalny i migracje w województwie mazowieckim”.

Niniejsza publikacja prezentuje sytuację demograficzną województwa mazowieckiego w 2011 roku i składa się z trzech działów, w których kolejno zaprezentowano:

- stan i strukturę ludności;
- małżeństwa, separacje, rozwody, urodzenia i zgony;
- migracje wewnętrzne i zagraniczne ludności.

Tablice zawierają dane o ludności województwa (w podziale na miasta i wieś), m.st. Warszawy oraz o ludności powiatów i gmin według płci i wieku.

Podstawową część publikacji poprzedzają cztery tablice przeglądowe zawierające wybrane informacje o stanie i ruchu ludności oraz natężeniu zjawisk demograficznych, przy czym w pierwszej z nich zaprezentowano zjawiska demograficzne na obszarze województwa mazowieckiego w latach 2000 i 2003–2011, a w kolejnych trzech – przegląd aktualnych informacji o podregionach i powiatach województwa oraz o dzielnicach m.st. Warszawy.


Publikację uzupełnia *A n e k s*, który zawiera dane o liczbie i strukturze ludności według stanu w dniu 30 VI 2011 roku. Dane te stanowiły podstawę do obliczeń większości współczynników demograficznych za 2011 rok.

Dane o liczbie i strukturze ludności oraz wszystkie współczynniki demograficzne za 2011 rok są opracowane w oparciu o wyniki Narodowego Spisu Powszechnego Ludności i Mieszkań z dnia 31 III 2011 roku. Ponadto dane z tego zakresu dla 2010 roku zweryfikowano uwzględniając wyniki NSP 2011. Dla tego roku bilans ludności oraz współczynniki demograficzne zostały zmienione, tym samym dane opublikowane wcześniej są nieaktualne.

W celu dostosowania treści publikacji do wzrastających potrzeb Czytelników, w kolejnych edycjach zwiększany jest lub modyfikowany zakres niektórych informacji w poszczególnych działach.

Począwszy od edycji z 2005 roku publikacja przygotowywana jest w wersji elektronicznej w formacie .pdf i w takiej postaci dostępna jest w Internecie [www.stat.gov.pl/warsz](http://www.stat.gov.pl/warsz) oraz na płycie CD.

Mam nadzieję, że niniejsze opracowanie okaże się źródłem interesujących informacji o ludności województwa mazowieckiego. Jednocześnie zwracam się z uprzejmą prośbą o opinie, uwagi i wnioski, które będą pomocne w kształtowaniu i wzbogacaniu kolejnych edycji.

Dyrektor  
Urzędu Statystycznego  
w Warszawie  
  
Zofia Kozłowska

Warszawa, listopad 2012 r.

## **PREFACE**

*The Statistical Office in Warsaw is pleased to introduce the eleventh edition of "Population, vital statistics and migration in mazowieckie voivodship".*

*This publication describes demographic situation of mazowieckie voivodship in 2011 and consists of three parts presenting the following information:*

- *size and structure of population;*
- *marriages, separations, divorces, births and deaths;*
- *internal and international migrations of population.*

*Tables contain data for population of voivodship (by urban and rural area), the Capital City Warszawa as well as of powiats and gminas, by sex and age.*

*The main part of the publication is preceded by four review tables containing selected information on population and intensity of demographic phenomena, but first of them presents demographic phenomena in mazowieckie voivodship in 2000 and 2003–2011, and the next three parts – review of current information on subregions and powiats of the voivodship as well as districts of the Capital City Warszawa.*


*The publication is supplemented with the Annex, which contains data on the population as of 30 VI 2011, which are the basis for the calculation of the most demographic rates for 2011.*

*Data on size and structure of population and all demographic rates for 2011 have been compiled on the basis of the results of the Population and Housing Census as of 31 III 2011. Moreover, data from this scope for 2010 have been verified considering the results of the Population and Housing Census 2011. For this year, the population balance and demographic rates have been changed, thereby the data published before are no longer current.*

*In order to satisfy the increasing demand of the users for demographic data in the consecutive issues of the publication, the scope of data in particular parts has been extended and modified.*

*Since 2005 edition the publication has been prepared in its electronic version in Acrobat Reader (.pdf), which is available on the website [www.stat.gov.pl/warsz](http://www.stat.gov.pl/warsz) and on CD-ROM.*

*I hope that the present edition will be a source of interesting information regarding the population of mazowieckie voivodship. I shall be obliged to have your comments and suggestions referring to the scope of information as well as a form of data presentation that will be helpful while shaping and enriching the future editions.*

*Director  
of the Statistical Office  
in Warszawa*  
  
*Zofia Kozłowska*

*Warszawa, November 2012*

## SPIS TREŚCI

|                                   | Str. |
|-----------------------------------|------|
| Przedmowa .....                   | 3    |
| Uwagi metodyczne .....            | 11   |
| Objaśnienia znaków umownych ..... | 17   |
| Skróty .....                      | 17   |
| Wyniki badań — synteza .....      | 25   |

### TABLICE

#### Tablice przeglądowe

|  |    |
|--|----|
| I. Wybrane dane o stanie, ruchu naturalnym i migracjach ludności (2000, 2003—2011) ..... | 32 |
| II. Wybrane dane o województwie i jego podregionach na tle kraju w 2011 r. ....          | 36 |
| III. Wybrane dane o podregionach i ich powiatach w 2011 r. ....                          | 38 |
| IV. Wybrane dane o dzielnicach m.st. Warszawy w 2011 r. ....                             | 42 |

|  | Tabl. | Str. |
|--|-------|------|
|--|-------|------|

#### Dział I. Ludność — stan w dniu 31 XII

##### Stan ludności

|  |   |    |
|--|---|----|
| Powiaty według liczby mieszkańców (2000, 2005, 2010, 2011) .....             | 1 | 46 |
| Ludność w powiatach (2010, 2011) .....                                       | 2 | 46 |
| Miasta według liczby mieszkańców (2000, 2005, 2010, 2011) .....              | 3 | 47 |
| Ludność w miastach (2010, 2011) .....  | 4 | 48 |
| Gminy według liczby ludności wiejskiej (2000, 2005, 2010, 2011) .....        | 5 | 49 |
| Ludność na wsi według gmin (2010, 2011) .....                                | 6 | 50 |
| Gminy miejsko-wiejskie według liczby ludności (2000, 2005, 2010, 2011) ..... | 7 | 54 |
| Ludność w gminach miejsko-wiejskich (2010, 2011) .....                       | 8 | 54 |

##### Struktura ludności według cech demograficznych

|  |    |     |
|--|----|-----|
| Ludność według płci i wieku w 2011 r. ....                                   | 9  | 55  |
| Ludność według grup wieku, płci oraz powiatów w 2011 r. ....                 | 10 | 58  |
| Ludność według funkcjonalnych grup wieku oraz powiatów w 2011 r. ....        | 11 | 68  |
| Ludność według funkcjonalnych grup wieku, płci oraz gmin w 2011 r. ....      | 12 | 74  |
| Ludność w miastach według płci i funkcjonalnych grup wieku w 2011 r. ....    | 13 | 106 |
| Mediana wieku (wiek środkowy) ludności według płci i powiatów w 2011 r. .... | 14 | 110 |

#### Dział II. Ruch naturalny ludności

|   |        |     |
|---|--------|-----|
| Nowożeńcy w 2011 r. według wieku .....  | 1 (15) | 111 |
| Małżeństwa zawarte w 2011 r. według wieku nowożeńców .....  | 2 (16) | 112 |
| Małżeństwa zawarte w 2011 r. według różnicy wieku między małżonkami .....   | 3 (17) | 116 |
| Małżeństwa zawarte w 2011 r. według miejsca zamieszkania przed ślubem .....   | 4 (18) | 117 |
| Małżeństwa zawarte w 2011 r. według poprzedniego stanu cywilnego nowożeńców oraz miejsca zamieszkania męża przed ślubem ..... | 5 (19) | 118 |
| Małżeństwa zawarte w 2011 r. w m.st. Warszawie według poprzedniego stanu cywilnego nowożeńców .....                           | 6 (20) | 119 |
| Małżeństwa wyznaniowe zawarte w 2011 r. ....  | 7 (21) | 119 |
| Separacje orzeczone w 2011 r. ....  | 8 (22) | 120 |
| Separacje orzeczone w 2011 r. według wieku małżonków w momencie zawarcia małżeństwa ...                                       | 9 (23) | 120 |

|  | Tabl.   | Str. |
|--|---------|------|
| Separacje orzeczone w 2011 r. według wieku małżonków w momencie wniesienia powództwa   | 10 (24) | 121  |
| Separacje orzeczone w 2011 r. według liczby małoletnich dzieci w małżeństwie .....   | 11 (25) | 122  |
| Rozwody w 2011 r. ....   | 12 (26) | 123  |
| Rozwody w 2011 r. według wieku małżonków w momencie zawarcia małżeństwa .....  | 13 (27) | 123  |
| Rozwody w 2011 r. według wieku małżonków w momencie wniesienia powództwa .....   | 14 (28) | 124  |
| Rozwody w 2011 r. według liczby małoletnich dzieci w małżeństwie .....   | 15 (29) | 125  |
| Rozwody w 2011 r. według przyczyn rozkładu pożycia małżeńskiego oraz winy stron .....  | 16 (30) | 126  |
| Rozwody i separacje orzeczone w 2011 r. według okresu trwania małżeństwa .....   | 17 (31) | 126  |
| Urodzenia w 2011 r. ....   | 18 (32) | 127  |
| Płodność kobiet i współczynniki reprodukcji ludności w 2011 r. ....  | 19 (33) | 127  |
| Płodność kobiet i współczynniki reprodukcji ludności według powiatów w 2011 r. ....  | 20 (34) | 128  |
| Urodzenia żywe w 2011 r. według kolejności urodzenia dziecka i wieku matki .....   | 21 (35) | 129  |
| Urodzenia żywe w 2011 r. według wieku i poziomu wykształcenia matki .....  | 22 (36) | 130  |
| Zgony w 2011 r. według płci i wieku zmarłych .....   | 23 (37) | 131  |
| Zgony osób w wieku 15 lat i więcej według płci, stanu cywilnego oraz wieku zmarłych w 2011 r. ....                               | 24 (38) | 133  |
| Zgony według przyczyn w 2010 r. ....   | 25 (39) | 134  |
| Zgony według wybranych przyczyn i powiatów w 2010 r. ....  | 26 (40) | 136  |
| Zgony niemowląt według płci i wieku w 2011 r. ....   | 27 (41) | 138  |
| Zgony niemowląt według przyczyn w 2010 r. ....   | 28 (42) | 139  |
| Przeciętne dalsze trwanie życia w 2011 r. ....   | 29 (43) | 139  |
| Ruch naturalny ludności według powiatów i gmin w 2011 r. ....  | 30 (44) | 140  |
| Ruch naturalny ludności w miastach w 2011 r. ....  | 31 (45) | 149  |
| <b>Dział III. Migracje ludności</b>  |         |      |
| Migracje wewnętrzne i zagraniczne ludności na pobyt stały w 2011 r. ....   | 1 (46)  | 151  |
| <b>Migracje wewnętrzne</b>   |         |      |
| Migracje wewnętrzne ludności na pobyt stały według województwa obecnego i poprzedniego miejsca zamieszkania w 2011 r. ....       | 2 (47)  | 152  |
| Migracje wewnętrzne ludności na pobyt stały według płci i wieku migrantów w 2011 r. ....   | 3 (48)  | 154  |
| Migracje wewnętrzne ludności na pobyt stały według stanu cywilnego i płci migrantów w 2011 r. ....                               | 4 (49)  | 156  |
| Migracje wewnętrzne ludności na pobyt stały według płci migrantów i powiatów w 2011 r. ....                                      | 5 (50)  | 158  |
| Migracje wewnętrzne ludności na pobyt stały według powiatów i gmin w 2011 r. ....  | 6 (51)  | 161  |
| Migracje wewnętrzne ludności na pobyt stały w miastach w 2011 r. ....  | 7 (52)  | 165  |
| Ludność zameldowana na pobyt czasowy ponad 3 miesiące według płci w 2011 r. ....   | 8 (53)  | 167  |
| Ludność zameldowana na pobyt czasowy ponad 3 miesiące według województwa stałego i czasowego miejsca zameldowania w 2011 r. .... | 9 (54)  | 168  |
| Ludność zameldowana na pobyt czasowy ponad 3 miesiące według płci i wieku w 2011 r. ....   | 10 (55) | 169  |
| Ludność zameldowana na pobyt czasowy ponad 3 miesiące według płci i stanu cywilnego w 2011 r. ....                               | 11 (56) | 170  |
| Ludność zameldowana na pobyt czasowy ponad 3 miesiące według płci i powiatów w 2011 r. ....                                      | 12 (57) | 171  |
| <b>Migracje zagraniczne</b>  |         |      |
| Migracje zagraniczne ludności na pobyt stały według kontynentów i wybranych krajów w 2011 r. ....                                | 13 (58) | 173  |
| Migracje zagraniczne ludności na pobyt stały według płci i wieku migrantów w 2011 r. ....  | 14 (59) | 174  |
| Migracje zagraniczne ludności na pobyt stały według powiatów w 2011 r. ....  | 15 (60) | 175  |



|   | Tabl.   | Str.        |
|---|---------|-------------|
| Osoby przybyłe z zagranicy zameldowane na pobyt czasowy ponad 3 miesiące w 2011 r. według płci oraz kontynentu i kraju poprzedniego zamieszkania..... | 16 (61) | 176         |
| Osoby przybyłe z zagranicy zameldowane na pobyt czasowy ponad 3 miesiące według płci i wieku w 2011 r. ....   | 17 (62) | 177         |
| Osoby przybyłe z zagranicy zameldowane na pobyt czasowy ponad 3 miesiące według płci i powiatów w 2011 r. ....  | 18 (63) | 177         |
| Ludność czasowo nieobecna w związku z wyjazdem za granicę na okres ponad 3 miesiące według płci oraz kontynentów i wybranych krajów w 2011 r. ....    | 19 (64) | 178         |
| Ludność czasowo nieobecna w związku z wyjazdem za granicę na okres ponad 3 miesiące według płci i wieku w 2011 r. ....                                | 20 (65) | 179         |
| Ludność czasowo nieobecna w związku z wyjazdem za granicę na okres ponad 3 miesiące według płci i powiatów w 2011 r. ....                             | 21 (66) | 180         |
| <b>Aneks. Ludność — stan w dniu 30 VI</b>   |         |             |
| Ludność według płci i wieku w 2011 r. ....  | 1 (67)  | 181         |
| Ludność według płci, powiatów i gmin w 2011 r. ....   | 2 (68)  | 184         |
|   |         | <b>Str.</b> |

## WYKRESY

|  |     |
|--|-----|
| Województwo mazowieckie w 2011 r. ....   | 30  |
| Zmiana liczby ludności w latach 2010—2011.....   | 31  |
| Typy rozwoju ludnościowego powiatów według metody Webba w 2011 r. ....                                   | 30  |
| Ludność miejska w 2011 r. ....   | 31  |
| Ludność według płci i wieku na 1000 ludności w 2011 r. ....  | 30  |
| Ludność według płci, wieku i powiatów w 2011 r. ....   | 31  |
| Mediana wieku ludności według powiatów w 2011 r. ....  | 30  |
| Ruch naturalny według powiatów w 2011 r. ....  | 31  |
| Współczynnik dzietności ogólnej według powiatów w 2011 r. ....   | 30  |
| Zgony według wybranych przyczyn i powiatów w 2010 r. ....  | 31  |
| Migracje wewnętrzne i zagraniczne na pobyt stały według powiatów w 2011 r. ....                          | 30  |
| Migracje zagraniczne ludności na pobyt stały według kontynentów i wybranych krajów Europy w 2011 r. .... | 31  |
| Ruch naturalny na 1000 ludności (2000—2011).....   | 138 |
| Ogólne saldo migracji na pobyt stały na 1000 ludności (2000—2011).....                                   | 151 |
| Migracje międzywojewódzkie ludności na pobyt stały w 2011 r. ....  | 167 |

# CONTENTS

|   | <u>Page</u> |
|---|-------------|
| Preface .....                                 | 4           |
| Methodological notes .....                    | 18          |
| Symbols.....                                  | 24          |
| Abbreviations.....                            | 24          |
| Results of surveys — synthesis (Resume) ..... | 31          |

## TABLES

### Review tables

|   |    |
|---|----|
| I. Selected data on the population size, vital statistics and migration (2000, 2003—2011) ..... | 32 |
| II. Selected data on voivodship and its subregions as compared to the country in 2011 .....     | 36 |
| III. Selected data on subregions and their powiats in 2011.....                                 | 38 |
| IV. Selected data on districts of the Capital City Warszawa in 2011 .....                       | 42 |

|   | <u>Table</u> | <u>Page</u> |
|---|--------------|-------------|
| <b>Chapter I. Population — as of 31 XII</b>   |              |             |
| <b>Population size</b>  |              |             |
| Powiats by number of inhabitants (2000, 2005, 2010, 2011) .....   | 1            | 46          |
| Population by powiats (2010, 2011).....   | 2            | 46          |
| Towns by number of inhabitants (2000, 2005, 2010, 2011) .....   | 3            | 47          |
| Urban population (2010, 2011) .....   | 4            | 48          |
| Gminas by number of rural population (2000, 2005, 2010, 2011) .....   | 5            | 49          |
| Rural population in gminas (2010, 2011) .....   | 6            | 50          |
| Gminas of urban-rural areas by number of population (2000, 2005, 2010, 2011).....   | 7            | 54          |
| Population in urban-rural gminas (2010, 2011).....  | 8            | 54          |
| <b>Population structure by demographic characteristics</b>  |              |             |
| Population by sex and age in 2011.....  | 9            | 55          |
| Population by age groups, sex and powiats in 2011 .....   | 10           | 58          |
| Population by functional age groups and powiats in 2011.....  | 11           | 68          |
| Population by functional age groups, sex and gminas in 2011.....  | 12           | 74          |
| Urban population by sex and functional age groups in 2011 .....   | 13           | 106         |
| Median age of population by sex and powiats in 2011 .....   | 14           | 110         |
| <b>Chapter II. Vital statistics of population</b>   |              |             |
| Bridegrooms and brides by age in 2011.....  | 1 (15)       | 111         |
| Marriages by age of bridegrooms and brides contracted in 2011.....  | 2 (16)       | 112         |
| Marriages by difference in age between spouses contracted in 2011.....  | 3 (17)       | 116         |
| Marriages contracted by place of residence before marriage in 2011.....   | 4 (18)       | 117         |
| Marriages contracted in 2011 by previous marital status of bridegrooms and brides and place of residence of husband before marriage ..... | 5 (19)       | 118         |
| Marriages in Capital City Warszawa by previous marital status of bridegrooms and brides contracted in 2011 .....                          | 6 (20)       | 119         |
| Church or religious marriages in 2011 .....   | 7 (21)       | 119         |
| Separations in 2011 .....   | 8 (22)       | 120         |
| Separations by age of spouses at the moment of contracting the marriage in 2011 .....   | 9 (23)       | 120         |

|   | <i>Table</i> | <i>Page</i> |
|---|--------------|-------------|
| <i>Separations by age of spouses at the moment of filling petition in 2011</i> .....  | 10 (24)      | 121         |
| <i>Separations by the number of underage children in 2011</i> .....   | 11 (25)      | 122         |
| <i>Divorces in 2011</i> .....   | 12 (26)      | 123         |
| <i>Divorces by age of spouses at the moment of contracting the marriage in 2011</i> .....   | 13 (27)      | 123         |
| <i>Divorces by age of spouses at the moment of filling petition for divorce in 2011</i> .....   | 14 (28)      | 124         |
| <i>Divorces by the number of underage children in 2011</i> .....  | 15 (29)      | 125         |
| <i>Divorces by causes of marriages dissolution and guilt of spouses in 2011</i> .....   | 16 (30)      | 126         |
| <i>Divorces and separations by duration of marriage in 2011</i> .....   | 17 (31)      | 126         |
| <i>Births in 2011</i> .....   | 18 (32)      | 127         |
| <i>Female fertility and reproduction rates of population in 2011</i> .....  | 19 (33)      | 127         |
| <i>Female fertility and reproduction rates of population by powiats in 2011</i> .....   | 20 (34)      | 128         |
| <i>Live births by birth order and age of mother in 2011</i> .....   | 21 (35)      | 129         |
| <i>Live births by age and education level of mother in 2011</i> .....   | 22 (36)      | 130         |
| <i>Deaths by sex and age of deceased in 2011</i> .....  | 23 (37)      | 131         |
| <i>Deaths of population at the age of 15 and over by sex, marital status and age of deceased in 2011</i> .....                              | 24 (38)      | 133         |
| <i>Deaths by causes in 2010</i> .....   | 25 (39)      | 134         |
| <i>Deaths by selected causes and powiats in 2010</i> .....  | 26 (40)      | 136         |
| <i>Infant deaths by sex and age in 2011</i> .....   | 27 (41)      | 138         |
| <i>Infant deaths by causes in 2010</i> .....  | 28 (42)      | 139         |
| <i>Life expectancy in 2011</i> .....  | 29 (43)      | 139         |
| <i>Vital statistics of population by powiats and gminas in 2011</i> .....   | 30 (44)      | 140         |
| <i>Vital statistics of urban population in 2011</i> .....   | 31 (45)      | 149         |
| <b>Chapter III. Migration of population</b>   |              |             |
| <i>Internal and international migration of population for permanent residence in 2011</i> .....   | 1 (46)       | 151         |
| <b>Internal migration</b>   |              |             |
| <i>Internal migration for permanent residence by present voivodship and previous place of residence in 2011</i> .....                       | 2 (47)       | 152         |
| <i>Internal migration for permanent residence by sex and age of migrants in 2011</i> .....  | 3 (48)       | 154         |
| <i>Internal migration for permanent residence by marital status and sex of migrants in 2011</i> .....                                       | 4 (49)       | 156         |
| <i>Internal migration for permanent residence by sex of migrants and powiats in 2011</i> .....  | 5 (50)       | 158         |
| <i>Internal migration for permanent residence by powiats and gminas in 2011</i> .....   | 6 (51)       | 161         |
| <i>Internal migration for permanent residence in towns in 2011</i> .....  | 7 (52)       | 165         |
| <i>Population registered for temporary stay above 3 months by sex in 2011</i> .....   | 8 (53)       | 167         |
| <i>Population registered for temporary stay above 3 months by voivodship of registration for permanent and temporary stay in 2011</i> ..... | 9 (54)       | 168         |
| <i>Population registered for temporary stay above 3 months by sex and age in 2011</i> .....   | 10 (55)      | 169         |
| <i>Population registered for temporary stay above 3 months by sex and marital status in 2011</i> .....                                      | 11 (56)      | 170         |
| <i>Population registered for temporary stay above 3 months by sex and powiats in 2011</i> .....   | 12 (57)      | 171         |
| <b>International migration</b>  |              |             |
| <i>International migration for permanent residence by continents and selected countries in 2011</i> ...                                     | 13 (58)      | 173         |
| <i>International migration for permanent residence by sex and age of migrants in 2011</i> .....   | 14 (59)      | 174         |
| <i>International migration for permanent residence by powiats in 2011</i> .....   | 15 (60)      | 175         |

|   | <i>Table</i> | <i>Page</i> |
|---|--------------|-------------|
| <i>Persons arrived from abroad registered for temporary stay above 3 months in 2011 by sex, continent and country of previous residence .....</i> | 16 (61)      | 176         |
| <i>Persons arrived from abroad registered for temporary stay above 3 months by sex and age in 2011.....</i>                                       | 17 (62)      | 177         |
| <i>Persons arrived from abroad registered for temporary stay above 3 months by sex and powiats in 2011.....</i>                                   | 18 (63)      | 177         |
| <i>Population temporarily absent above 3 months for departure abroad by sex, continents and selected countries in 2011 .....</i>                  | 19 (64)      | 178         |
| <i>Population temporarily absent above 3 months for departure abroad by sex and age in 2011....</i>   | 20 (65)      | 179         |
| <i>Population temporarily absent above 3 months for departure abroad by sex and powiats in 2011.....</i>  | 21 (66)      | 180         |
| <b>Annex. Population — as of 30 VI</b>  |              |             |
| <i>Population by sex and age in 2011 .....</i>  | 1 (67)       | 181         |
| <i>Population by sex, powiats and gminas in 2011.....</i>   | 2 (68)       | 184         |

## **GRAPHS**

|  | <i>Page</i> |
|--|-------------|
| <i>Mazowieckie voivodship in 2011 .....</i>  | 30          |
| <i>Change of number of population in 2010—2011 .....</i>   | 31          |
| <i>Types of population progress in powiats according to Webb's method in 2011 .....</i>                            | 30          |
| <i>Urban population in 2011 .....</i>  | 31          |
| <i>Population by sex and age per 1000 population in 2011.....</i>  | 30          |
| <i>Population by sex, age and powiats in 2011 .....</i>  | 31          |
| <i>Median age of population by powiats in 2011 .....</i>   | 30          |
| <i>Vital statistics by powiats in 2011.....</i>  | 31          |
| <i>Total fertility rates by powiats in 2011 .....</i>  | 30          |
| <i>Deaths by selected causes and powiats in 2010.....</i>  | 31          |
| <i>Internal and international migration for permanent residence by powiats in 2011 .....</i>                       | 30          |
| <i>International migration for permanent residence by continents and selected countries of Europe in 2011.....</i> | 31          |
| <i>Vital statistics per 1000 population (2000—2011) .....</i>  | 138         |
| <i>Total net migration for permanent residence per 1000 population (2000—2011) .....</i>                           | 151         |
| <i>Intervoidship migration for permanent residence in 2011 .....</i>   | 167         |

## Uwagi metodyczne

### I. Źródła i zakres danych

1. Dane o liczbie i rozmieszczeniu ludności opracowano **metodą bilansową**:

- dla lat 2000—2009 na podstawie wyników Narodowego Spisu Powszechnego Ludności i Mieszkań z dnia 20 V 2002 r. oraz danych sprawozdawczości bieżącej,
- dla lat 2010 i 2011 na podstawie wyników Narodowego Spisu Powszechnego Ludności i Mieszkań z dnia 31 III 2011 r. oraz danych sprawozdawczości bieżącej.

Bilansów stanu i struktury ludności dokonuje się według następującego schematu:

- Stan ludności na początek okresu (roku, kwartału)
- + urodzenia żywe
- zgony
- + zameldowania na pobyt stały (z innych jednostek podziału administracyjnego i z zagranicy)
- wymeldowania z pobytu stałego (do innych jednostek podziału administracyjnego i za granicę)
- +(-) przesunięcia ludności z tytułu zmian administracyjnych
- = Stan ludności w końcu okresu (roku, kwartału).

**W bieżącej edycji publikacji dane o stanie ludności oraz współczynniki demograficzne dla 2010 r. zostały zmienione, tym samym dane opublikowane wcześniej są nieaktualne.**

2. Źródłem danych sprawozdawczości bieżącej są:

- urzędy stanu cywilnego — w zakresie zarejestrowanych małżeństw, urodzeń i zgonów,
- sądy okręgowe — w zakresie prawomocnie orzeczonych separacji i rozwodów,
- Ministerstwo Spraw Wewnętrznych — w zakresie migracji wewnętrznych i zagranicznych ludności na pobyt stały.

3. Dane podano w każdorazowym podziale administracyjnym, z wyjątkiem danych:

- dla lat 2000—2002, które podano według podziału administracyjnego obowiązującego w dniu 31 XII 2002 r.,
- dla 2010 r., które podano według podziału administracyjnego obowiązującego w dniu 1 I 2011 r.

Przez „miasta” rozumie się obszar położony w granicach administracyjnych tych jednostek, przez „wieś” — pozostałe terytorium województwa.

4. Dane dla podregionów odpowiadają poziomowi 3 Nomenklatury Jednostek Terytorialnych do Celów Statystycznych (NTS), opracowanej na podstawie Nomenclature of Territorial Units for Statistics (NUTS) obowiązującej w krajach Unii Europejskiej. NTS obowiązująca od 1 I 2008 r. wprowadzona została rozporządzeniem Rady Ministrów z dnia 14 XI 2007 r. (Dz.U. Nr 214, poz. 1573 z późn. zm.), w miejsce obowiązującej do 31 XII 2007 r.

Nomenklatura Jednostek Terytorialnych do Celów Statystycznych (NTS) opracowana została w oparciu o istniejący zasadniczy trójstopniowy podział kraju na województwa, powiaty i gminy, przy pomocy którego wyodrębnione zostały dwa dodatkowe nieadministracyjne poziomy, tj. regiony i podregiony. NTS dzieli Polskę na terytorialne, hierarchicznie powiązane jednostki na 5 poziomach, z czego:

- 3 określono jako poziomy regionalne (regiony — poziom 1, województwa — poziom 2, podregiony — poziom 3),
- 2 określono jako poziomy lokalne (powiaty i miasta na prawach powiatu — poziom 4, gminy — poziom 5).

**Podregiony** (poziom 3) grupują jednostki szczebla powiatowego.

### II. Objasnienia podstawowych pojęć

#### Stan i struktura ludności

1. Dane o **stanie i strukturze ludności** w przekroju terytorialnym opracowano według faktycznego miejsca zamieszkania. Do ludności faktycznie zamieszkałej w danej jednostce podziału terytorialnego zalicza się ludność zameldowaną na pobyt stały i rzeczywiście tam zamieszkałą oraz ludność przebywającą tam czasowo (zameldowaną w danej jednostce podziału terytorialnego na pobyt czasowy ponad 3 miesiące). Ludność zameldowana na

pobyt stały w danej jednostce podziału terytorialnego, ale rzeczywiście przebywająca w innej jednostce (zameldowana w niej na pobyt czasowy ponad 3 miesiące), ujmowana jest jako ludność faktycznie zamieszkała w tej jednostce podziału terytorialnego, w której jest zameldowana na pobyt czasowy. Dane o ludności zameldowanej na pobyt czasowy uzyskiwane są z cyklicznie przeprowadzanych przez GUS badań.

2. W tablicach obok roczników wieku oraz tradycyjnych pięcioletnich grup wieku wprowadzono również następujące grupowania:

**Ekonomiczne grupy wieku:**

- wiek przedprodukcyjny — mężczyźni i kobiety w wieku 0—17 lat,
- wiek produkcyjny — mężczyźni w wieku 18—64 lata, kobiety w wieku 18—59 lat:
  - wiek mobilny (18—44 lata mężczyźni i kobiety),
  - wiek niemobilny (45—64 lata mężczyźni i 45—59 lat kobiety),
- wiek poprodukcyjny — mężczyźni w wieku 65 lat i więcej oraz kobiety — 60 lat i więcej.

Przez ludność w wieku nieprodukcyjnym rozumie się ludność w wieku przedprodukcyjnym oraz ludność w wieku poprodukcyjnym.

**Biologiczne grupy wieku:**

- 0—14 lat — dzieci (młodość demograficzna),
- 15—64 lata — dorośli bez osób starszych,
- 65 lat i więcej — osoby starsze (starość demograficzna).

**Edukacyjne grupy wieku:** 3—6 lat, 7—12, 13—15, 16—18, 19—24 lata.

3. **Roczny przyrost ludności w %** (stopa przyrostu) jest to iloraz liczby ludności według stanu na koniec badanego okresu i liczby ludności według stanu na koniec poprzedniego okresu pomniejszony o 100.

4. **Współczynnik feminizacji** — liczba kobiet przypadająca na 100 mężczyzn.

5. **Mediana wieku** (wiek środkowy) ludności — parametr wyznaczający granicę wieku, którą połowa ludności już przekroczyła, a druga połowa jeszcze nie osiągnęła.

6. **Wskaźnik „ekonomicznego obciążenia ludności w wieku produkcyjnym”** — liczba osób w wieku nieprodukcyjnym przypadająca na 100 osób w wieku produkcyjnym.

**Ruch naturalny ludności**

1. Dane o **ruchu naturalnym ludności** w podziale terytorialnym opracowano:

- małżeństwa — według miejsca zameldowania na pobyt stały męża przed ślubem (w przypadku, gdy mąż przed ślubem mieszkał za granicą, przyjęto miejsce zameldowania żony przed ślubem);
- separacje — według miejsca zamieszkania osoby wnoszącej powództwo (w przypadku, gdy osoba wnosząca powództwo mieszka za granicą, przyjęto miejsce zamieszkania współmałżonka; w przypadku zgodnego wniosku stron, przyjęto miejsce zamieszkania męża). Nie są uwzględniane przypadki, gdy oboje małżonkowie w momencie wniesienia powództwa zamieszkiwali za granicą;
- rozwody — według miejsca zamieszkania osoby wnoszącej powództwo (w przypadku, gdy osoba wnosząca powództwo mieszka za granicą, przyjęto miejsce zamieszkania współmałżonka). Nie są uwzględniane przypadki, gdy oboje małżonkowie w momencie wniesienia powództwa zamieszkiwali za granicą;
- urodzenia — według miejsca zameldowania na pobyt stały matki noworodka;
- zgony — według miejsca zameldowania na pobyt stały osoby zmarłej.

2. Dane o **małżeństwach** uwzględniają związki małżeńskie zawarte w formie przewidzianej prawem w urzędach stanu cywilnego — ustawa Prawo o aktach stanu cywilnego z dnia 29 IX 1986 r. (tekst jednolity: Dz.U. z 2011 r. Nr 212, poz. 1264). Przepisy prawa rodzinnego reguluje ustawa z dnia 25 II 1964 r. — Kodeks rodzinny i opiekuńczy (Dz.U. Nr 9, poz. 59 z późn. zm.).

Od 1999 r. — na mocy ustawy z dnia 24 VII 1998 r. o zmianie ustaw: Kodeks rodzinny i opiekuńczy, Kodeks postępowania cywilnego, Prawo o aktach stanu cywilnego, ustawy o stosunku Państwa do Kościoła Katolickiego w Rzeczypospolitej Polskiej oraz niektórych innych ustaw (Dz.U. Nr 117, poz. 757) — w urzędach stanu cywilnego rejestrowane są także małżeństwa podlegające prawu wewnętrznemu Kościoła lub Związku Wyznaniowego

zawarte w obecności duchownego. Małżeństwo zawarte w tej formie (przy spełnieniu warunków określonych ustawą) podlega prawu polskiemu i pociąga za sobą takie same skutki cywilnoprawne, jak małżeństwo zawarte przed kierownikiem urzędu stanu cywilnego.

**Małżeństwa wyznaniowe** mogą być zawierane jedynie w dziesięciu Kościołach i Związku Wyznaniowym: Kościół Katolicki, Polski Autokefaliczny Kościół Prawosławny, Kościół Ewangelicko-Augsburski, Kościół Ewangelicko-Reformowany, Kościół Ewangelicko-Metodystyczny, Kościół Chrześcijan Baptystów, Kościół Adwentystów Dnia Siódmego, Kościół Polskokatolicki, Związek Gmin Wyznaniowych Żydowskich, Kościół Starokatolicki Mariawitów, Kościół Zielonoświątkowy.

Informacje o zawierającym związek małżeński oraz o cechach demograficznych i społeczno-ekonomicznych osób, których fakty dotyczą są przesyłane przez urzędy stanu cywilnego w postaci elektronicznej.

**3.** Instytucja **separacji** została wprowadzona w Polsce w grudniu 1999 r. ustawą z dnia 21 V 1999 r. o zmianie ustaw Kodeks rodzinny i opiekuńczy, Kodeks cywilny, Kodeks postępowania cywilnego oraz niektórych innych ustaw (Dz.U. Nr 52, poz. 532).

Informacje o orzeczeniu lub zniesieniu separacji oraz o cechach demograficznych i społeczno-ekonomicznych osób, których fakty dotyczą są przesyłane przez sądy okręgowe w postaci elektronicznej. Prezentowane w tablicach dane dotyczą orzeczonej separacji.

**4.** Instytucja **rozwodów** została wprowadzona na terenie całego kraju w dniu 1 I 1946 r. dekretem z dnia 25 IX 1945 r. — Prawo małżeńskie (Dz.U. Nr 48, poz. 270). Przepisy prawa rodzinnego reguluje ustawa z dnia 25 II 1964 r. — Kodeks rodzinny i opiekuńczy (Dz.U. Nr 9, poz. 59 z późn. zm.).

Informacje o orzeczonym prawomocnie rozwodzie oraz o cechach demograficznych i społeczno-ekonomicznych rozwodzących się osób są przesyłane przez sądy okręgowe w postaci elektronicznej.

**5.** W sprawozdawczości statystycznej jako **urodzenia** pochodzące z roku sprawozdawczego przyjmuje się urodzenia zarejestrowane w danym roku, w tym urodzenia, jakie miały miejsce w latach wcześniejszych (po 20 V 2002 r., tj. po przeprowadzeniu NSP 2002), ale zarejestrowane w roku sprawozdawczym.

Zgodnie z „Definicjami pojęć dotyczących poronień, porodów, urodzeń oraz zgonów płodów, noworodków i matek”<sup>1</sup> stosowane są następujące zasady:

- 1) **żywe urodzenie** jest to całkowite wydalenie lub wydobycie z ustroju matki noworodka, niezależnie od czasu trwania ciąży, który po takim wydaleniu lub wydobyciu oddycha bądź wykazuje jakiegokolwiek inne oznaki życia, jak: czynność serca, tętnienie pępowiny lub wyraźne skurcze mięśni zależnych od woli (mięśni szkieletowych) bez względu na to, czy sznur pępowiny został przecięty lub łożysko zostało oddzielone; każdy taki noworodek jest uważany za żywo urodzonego;
- 2) zgon płodu (**martwe urodzenie**) jest to zgon następujący przed całkowitym jego wydaleniem lub wydobyciem z ustroju matki — o ile nastąpił po upływie dwudziestego drugiego tygodnia ciąży lub później. O zgonie świadczy to, że po takim oddzieleniu płód nie oddycha ani nie wykazuje żadnego innego znaku życia, jak: czynność serca, tętnienie pępowiny lub wyraźne skurcze mięśni zależnych od woli;
- 3) niska waga (ciężar) urodzeniowa — poniżej 2500 g.

Dla celów statystyki dokumentacja medyczna dotycząca okresu okołoporodowego powinna ujmować wszystkie noworodki żywo urodzone, a także płody (urodzenia martwe), które w chwili urodzenia ważyły co najmniej 500 g, a gdy nie jest znana masa urodzeniowa — urodzone po co najmniej 22 tygodniach trwania ciąży lub osiągające 25 cm długości ciała (od szczytu czaszki do pięty).

Źródłem danych o urodzeniu jest, wykorzystywany wtórnie przez statystykę publiczną, dokument podstawowy Ministerstwa Zdrowia „Pisemne zgłoszenie urodzenia dziecka”<sup>2</sup>.

Podziału na **urodzenia małżeńskie i pozamałżeńskie** dokonuje urząd stanu cywilnego zgodnie ze stanem faktycznym ustalonym na podstawie przepisu art. 62 § 1 Kodeksu rodzinnego i opiekuńczego (ustawa z dnia 25 II 1964 r., Dz.U. Nr 9, poz. 59 z późn. zm.).

<sup>1</sup> Załącznik do rozporządzenia Ministra Zdrowia z dnia 21 XII 2010 r. w sprawie rodzajów i zakresu dokumentacji medycznej oraz sposobu jej przetwarzania (Dz.U. Nr 252, poz. 1697 z późn. zm.).

<sup>2</sup> Rozporządzenie Ministra Zdrowia z dnia 2 II 2005 r. w sprawie pisemnego zgłoszenia urodzenia dziecka (Dz.U. Nr 27, poz. 232).

**6. Płodność kobiet** mierzy się współczynnikiem obliczonym jako iloraz liczby urodzeń żywych i liczby kobiet w wieku rozrodczym (15—49 lat). Oprócz ogólnych współczynników płodności podaje się również współczynniki grupowe (cząstkowe), obliczone jako ilorazy liczby urodzeń żywych z kobiet w danej grupie wieku i liczby kobiet w tej samej grupie wieku. Urodzenia z matek w wieku poniżej 15 lat zalicza się do grupy 15—19 lat; urodzenia z matek w wieku 50 lat i więcej zalicza się do grupy 45—49 lat.

**7. Współczynniki reprodukcji ludności:**

- **współczynnik dzietności kobiet** oznacza liczbę dzieci, którą urodziłaby przeciętnie kobieta w ciągu całego okresu rozrodczego (15—49 lat), przy założeniu, że w poszczególnych fazach tego okresu rodziłaby z intensywnością obserwowaną w badanym roku, tzn. przy przyjęciu cząstkowych współczynników płodności z tego okresu za niezmiennie,
- **współczynnik reprodukcji brutto** przedstawia liczbę córek urodzonych przeciętnie przez kobietę, przy założeniu, że kobieta będąc w wieku rozrodczym (15—49 lat) rodzić będzie z częstotliwością, jaką charakteryzują się wszystkie kobiety rodzące w roku, dla którego oblicza się współczynnik reprodukcji (niezmiennie współczynniki płodności).

**8. Współczynnik dynamiki demograficznej** jest to stosunek liczby urodzeń żywych do liczby zgonów w danym okresie.

**9. Kolejność urodzenia dziecka** określa, którym z kolei dzieckiem urodzonym przez matkę jest noworodek zarejestrowany w danym roku, przy uwzględnieniu wszystkich poprzednich urodzeń noworodków żywych i martwych.

**10. Przyrost naturalny ludności** obliczono jako różnicę między liczbą urodzeń żywych i zgonów w danym okresie.

**11.** Informacje o urodzeniach i zgonach (w tym zgonach niemowląt) prezentowane są według kryteriów definicji urodzenia i zgonu noworodka rekomendowanej przez Światową Organizację Zdrowia.

**Zgonem** jest trwałe, czyli nieodwracalne ustanie czynności narządów niezbędnych dla życia, konsekwencją czego jest ustanie czynności całego ustroju. Za **zgon niemowlęcia** uważa się zgon dziecka w wieku poniżej 1 roku, za **zgon noworodka** — zgon dziecka w wieku poniżej 4 tygodni (poniżej 28 dni), przez 0 dni określa się wiek żywo urodzonego noworodka, który nie przeżył 24 godzin.

Źródłem danych o zgonie jest, wykorzystywany wtórnie przez statystykę publiczną, dokument podstawowy dla akt stanu cywilnego „Karta statystyczna do Karty Zgonu”<sup>3</sup>.

**12.** Przy opracowywaniu danych o **zgonach według przyczyn** przyjmuje się wyjściową przyczynę zgonu. Za przyczynę wyjściową uważa się chorobę stanowiącą początek procesu chorobowego, który doprowadził do zgonu albo uraz czy zatrucie, w wyniku którego nastąpił zgon.

Dane o zgonach według przyczyn podano zgodnie z Międzynarodową Statystyczną Klasyfikacją Chorób i Problemów Zdrowotnych (X Rewizja). W stosunku do obowiązującej klasyfikacji zastosowano skróty; skrócone nazwy zostały oznaczone w tablicach znakiem „Δ”. Zestawienie zastosowanych skrótów i pełnych nazw podaje się poniżej:

| skrót                                  | pełna nazwa   |
|--|---|
| Choroby krwi i narządów krwiotwórczych | Choroby krwi i narządów krwiotwórczych oraz niektóre choroby przebiegające z udziałem mechanizmów autoimmunologicznych                      |
| Wady rozwojowe wrodzone                | Wady rozwojowe wrodzone, zniekształcenia i aberracje chromosomowe   |
| Objawy i stany niedokładnie określone  | Objawy, cechy chorobowe oraz nieprawidłowe wyniki badań klinicznych i laboratoryjnych jednostek chorobowych gdzie indziej niesklasyfikowane |

<sup>3</sup> Rozporządzenie Ministra Zdrowia z dnia 7 XII 2001 r. w sprawie wzoru karty zgonu oraz sposobu jej wypełniania (Dz.U. Nr 153, poz. 1782 z późn. zm.).



Dane o zgonach według przyczyn, w związku z dłuższym cyklem opracowywania, dotyczą 2010 r., natomiast dane o liczbie zgonów i strukturze demograficzno-społecznej osób zmarłych dotyczą 2011 r.

**13. Przeciętne dalsze trwanie życia** wyraża średnią liczbę lat, jaką ma jeszcze do przeżycia osoba w wieku  $x$  lat, przy założeniu stałego poziomu umieralności z okresu, dla którego opracowano tablice trwania życia.

## Migracje ludności

**1.** Dane o **migracjach ludności** pochodzą z dokumentacji prowadzonej przez gminy, dotyczącej ewidencji ludności<sup>4</sup> o ruchu migracyjnym — w oparciu o druki meldunkowe wypełniane przez osobę zmieniającą miejsce zamieszkania: zgłoszenie pobytu stałego (migracje wewnętrzne i imigracja na pobyt stały), zgłoszenie wymeldowania z pobytu stałego w związku z wyjazdem za granicę (emigracja na pobyt stały), zgłoszenie pobytu czasowego (migracje wewnętrzne i imigracja na pobyt czasowy) oraz zgłoszenie wyjazdu na pobyt czasowy za granicę (emigracja na pobyt czasowy).

**2.** Informacje o **migracjach wewnętrznych i zagranicznych na pobyt stały** podano na podstawie pełnej ewidencji osób migrujących; od 2006 r. dane pobierane są ze zbioru PESEL — Powszechny Elektroniczny System Ewidencji Ludności.

**3.** Przez **migracje wewnętrzne ludności** rozumie się zmiany miejsca stałego (lub czasowego) pobytu, polegające na przekroczeniu granicy administracyjnej gminy w celu osiedlenia się na stałe (lub pobyt czasowy). W przypadku gminy miejsko-wiejskiej migracją jest również zmiana miejsca zamieszkania między terenami miejskimi i wiejskimi gminy. Do migracji wewnętrznych zalicza się także przemeldowanie z pobytu czasowego na pobyt stały w danej miejscowości, jeżeli poprzednie miejsce pobytu stałego znajdowało się w innej gminie.

Migracje wewnętrzne ludności nie uwzględniają zmian adresu w granicach tej samej jednostki, gdyż takie przemieszczenie nie powoduje zmiany w liczbie i strukturze ludności tej jednostki. Migracje dla m.st. Warszawy podano bez migracji między dzielnicami.

W ramach migracji wewnętrznych ludności rozróżnia się **ruch międzywojewódzki**, czyli przemieszczenia ludności z jednego województwa do innego województwa oraz **ruch wewnątrzwojewódzki**, tj. zmiany miejsca zamieszkania osób w granicach tego samego województwa.

Przez określenie „**napływ**” rozumie się nowe zameldowania na pobyt stały, przez „**odpływ**” — wymeldowania z pobytu stałego (tj. zameldowania w innej jednostce na pobyt stały).

Dane o wewnętrznych migracjach na pobyt stały zawierają tablice 1—7.

**4.** Dane o **migracjach wewnętrznych i zagranicznych na pobyt czasowy** pochodzą z cyklicznie przeprowadzanego przez GUS badania statystycznego ludności zameldowanej na pobyt czasowy ponad 3 miesiące oraz ludności (stałych mieszkańców gminy) nieobecnej w związku z wyjazdem za granicę na pobyt czasowy ponad 3 miesiące.

Wyniki odzwierciedlają stan w dniu badania, tj. w dniu 31 XII każdego roku (opisują zasoby, a nie strumienie migracyjne). Źródłem informacji jest ewidencja gmin (dokumentacja meldunkowa).

**5.** Badaniem wewnętrznych migracji czasowych nie są objęte osoby zameldowane na pobyt stały i czasowy w tej samej jednostce administracyjnej (gminie), z wyjątkiem gmin miejsko-wiejskich, dla których zachowano podział na tereny miejskie i wiejskie gminy.

Wyniki badania (prezentowane w tablicach 8—12) są istotnym elementem prowadzonych — metodą bilansową — szacunków liczby i struktury ludności faktycznie zamieszkałej w poszczególnych gminach kraju. Badanie nie zostało przeprowadzone w 2010 r.

**6. Migracje zagraniczne ludności** to przemieszczenia ludności związane ze zmianą kraju zamieszkania. Obowiązujące w Unii Europejskiej Rozporządzenie (WE) nr 862/2007 Parlamentu Europejskiego i Rady z dnia 11

<sup>4</sup> Ustawa z dnia 10 IV 1974 r. o ewidencji ludności i dowodach osobistych (tekst jednolity: Dz.U. z 2006 r. Nr 139, poz. 993 z późn. zm.).

VII 2007 r. zawiera definicję migracji uwzględniającą zamierzony okres zamieszkiwania w innym kraju wynoszący co najmniej 12 miesięcy. W rozumieniu tej definicji:

- **imigracja** to przybycie do kraju osoby będącej uprzednio rezydentem innego kraju z zamiarem przebywania w nim przez co najmniej 12 miesięcy,
- **emigracja** to opuszczenie kraju przez jego rezydenta z zamiarem przebywania za granicą przez co najmniej 12 miesięcy.

Rezydentem kraju jest osoba, która przebywa lub zamierza przebywać w danym kraju przez co najmniej 12 miesięcy.

Tego typu migracje — związane ze zmianą kraju zamieszkania na okres 12 miesięcy i więcej, w tym na pobyt stały — określa się mianem zagranicznych **migracji długookresowych**.

Prezentowane w dziale dane o **migracjach zagranicznych na pobyt stały** pochodzą z rejestru PESEL i zostały opracowane na podstawie informacji ewidencyjnych gmin o zameldowaniach osób przyjeżdżających do Polski na pobyt stały (imigracja na pobyt stały) oraz o wymeldowaniach mieszkańców Polski wyjeżdżających na stałe za granicę (emigracja na pobyt stały); dane te prezentuje się w tablicach 1 i 13—15.

Ponadto w dziale prezentowane są dane o osobach (stałych mieszkańcach innych krajów) zameldowanych w Polsce na pobyt czasowy trwający ponad 3 miesiące (tablice 16—18) oraz ludności czasowo nieobecnej w związku z wyjazdem za granicę na okres ponad 3 miesiące (tablice 19—21) pochodzące z badania GUS przeprowadzanego według stanu w dniu 31 XII każdego roku (opisanego w punkcie 4). Dane o ludności czasowo nieobecnej obejmują wyłącznie te osoby, które zgłosiły w ewidencji ludności swój wyjazd na pobyt czasowy za granicę.

\*\*\*

**1. Współczynniki** dotyczące **ruchu naturalnego i migracji ludności** w podziale terytorialnym zamieszczone w publikacji obliczono jako iloraz liczby faktów określonego rodzaju i liczby ludności (według stanu w dniu 30 VI): do 2009 r. — zameldowanej na pobyt stały, w latach 2010 i 2011 — faktycznie zamieszkałej.

Współczynnik zgonów niemowląt jest liczony w odniesieniu do urodzeń żywych.

**2. Metoda Webba** polega na zakwalifikowaniu badanej jednostki terytorialnej (gminy, powiatu) do jednego z ośmiu typów rozwoju ludności w zależności od znaku i wartości bezwzględnej przyrostu naturalnego i salda migracji na pobyt stały w przeliczeniu na 1000 ludności. Klasyfikacja Webba wyróżnia:

— cztery typy odnoszące się do jednostek zaludniających się w wyniku:

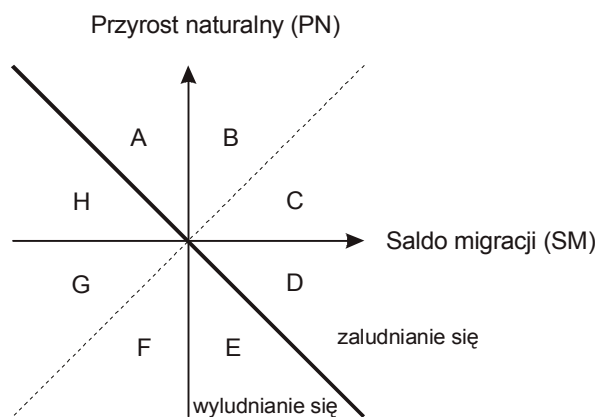
- A — przewagi przyrostu naturalnego nad ubytkiem migracyjnym ( $+PN > -SM$ ),
- B — przyrostu migracyjnego i jeszcze wyższego przyrostu naturalnego ( $+PN > +SM$ ),
- C — przyrostu naturalnego i jeszcze wyższego przyrostu migracyjnego ( $+PN < +SM$ ),
- D — przewagi przyrostu migracyjnego nad ubytkiem naturalnym ( $-PN < +SM$ ),

— cztery typy odnoszące się do jednostek wyludniających się w wyniku:

- E — przewagi ubytku naturalnego nad przyrostem migracyjnym ( $-PN > +SM$ ),
- F — ubytku migracyjnego i jeszcze większego ubytku naturalnego ( $-PN > -SM$ ),
- G — ubytku naturalnego i jeszcze większego ubytku migracyjnego ( $-PN < -SM$ ),
- H — przewagi ubytku migracyjnego nad przyrostem naturalnym ( $+PN < -SM$ ).

W przypadku, gdy wartości współczynnika przyrostu naturalnego i współczynnika salda migracji stałej są równe wprowadza się dodatkowe typy (przejściowe).

Typ badanej jednostki określa się odczytując relację obu zmiennych przy wykorzystaniu układu współrzędnych (oraz dodatkowo wprowadzonych przekątnych), w którym oś rzędnych odpowiada wartościom współczynnika przyrostu naturalnego, a oś odciętych wartościom współczynnika salda migracji stałej w badanym okresie.



3. Z dniem 27 X 2002 r. zgodnie z ustawą o ustroju miasta stołecznego Warszawy (Dz.U. Nr 41, poz. 361 z późn. zm.) m.st. Warszawa stanowi jedną gminę, mającą status miasta na prawach powiatu, podzieloną na 18 dzielnic.

4. **Niektóre informacje** zostały podane na podstawie danych wstępnych i **mogą ulec zmianie** w następnych publikacjach Urzędu Statystycznego.

5. Ze względu na **zaokrąglenia danych**, w niektórych przypadkach sumy składników mogą się **nieznacznie różnić od podanych wielkości „ogółem”**.

## Objaśnienia znaków umownych

- Kreska (—) — zjawisko nie wystąpiło.  
 Zero: (0) — zjawisko istniało w wielkości mniejszej od 0,5;  
 (0,0) — zjawisko istniało w wielkości mniejszej od 0,05.  
 Kropka (.) — zupełny brak informacji albo brak informacji wiarygodnych.  
 Znak x — wypełnienie pozycji jest niemożliwe lub niecelowe.  
 Znak  $\Delta$  — oznacza, że nazwy zostały skrócone w stosunku do obowiązującej klasyfikacji; ich pełne nazwy podano w uwagach metodycznych do niniejszej publikacji, ust. 12 na str. 14.  
 „W tym” — oznacza, że nie podaje się wszystkich składników sumy.

## Skróty

- gm. m-w. = gmina miejsko-wiejska  
 gm. w. = gmina wiejska  
 m. = miasto  
 m.st. = miasto stołeczne  
 r. = rok  
 art. = artykuł  
 cd. = ciąg dalszy  
 dok. = dokończenie  
 nr (Nr) = numer  
 poz. = pozycja  
 tabl. = tablica  
 ust. = ustęp  
 Dz.U. = Dziennik Ustaw

## **Methodological notes**

### **I. Source and scope of data**

1. Data on the number and distribution of population were compiled using **balance method**:

- for the years 2000—2009 on the basis of the results of the Population and Housing Census as of 20 V 2002 as well as data of current reporting,
- for the years 2010 and 2011 on the basis of the results of the Population and Housing Census as of 31 III 2011 as well as data of current reporting.

Balances of the size and structure of population are performed according to the following schema:

Size of population at the beginning of the period (year, quarter)

+ live births

– deaths

+ registrations for permanent residence (moving from other units of administrative division and from abroad)

– cancellation of registration for permanent residence (in connection with moving to other units of administrative division and abroad)

+(-) changes in population size caused by administrative changes

= Size of population at the end of the period (year, quarter).

2. The source of current reporting are:

- civil status offices — regarding registered marriages, births and deaths,
- regional courts — regarding legally valid decisions in actions for separation and divorce,
- the Ministry of Interior — regarding internal and international migration of population for permanent residence.

**Data of the population and demographic rates for 2010 were changed in this edition of publication, which means that data published before are no longer current.**

3. Data are presented according to the administrative division in a given period, excluding data:

- for the years 2000—2002, which were given according to administrative division as of 31 XII 2002,
- for 2010, which were given according to administrative division as of 1 I 2011.

The term “urban area” is understood as an area located within the administrative borders of these units, while “rural area” is understood as the remaining territory of the voivodship.

4. Data for subregions correspond to level 3 of the Nomenclature of Territorial Units for Statistical Purposes (NTS), compiled on the basis of the Nomenclature of Territorial Units for Statistics (NUTS) obligatory in countries of the European Union. NTS in force since 1 I 2008 was introduced by the decree by the Council of Ministers dated 14 XI 2007 (Journal of Laws No. 214, item 1573, with later amendments), replacing the NTS in force until 31 XII 2007.

The Nomenclature of Territorial Units for Statistical Purposes (NTS) was developed based on the binding three-tier division of the country into voivodships, powiats and gminas — on the basis of which — two additional non-administrative levels were established i.e., regions and subregions. NTS divides Poland into territorial units, hierarchically-tied on 5 levels, of which:

- 3 levels were defined as regional (regions — level 1, voivodships — level 2, subregions — level 3),
- 2 levels were defined as local (powiats and cities with powiat status — level 4, gminas — level 5).

**Subregions** (level 3) group powiat-level entities.

### **II. Main definitions**

#### **Size and structure of population**

1. The data on **the size and structure of population** by territorial distribution are compiled by actual place of residence — it presents de facto population. The population actually residing in a given administrative unit includes: persons registered there for permanent residence and staying there actually and persons staying there temporarily (registered in a given administrative unit for a temporary stay above 3 months). People registered for

permanent residence in a given administrative unit but staying actually in another unit (registered there for temporary stay above 3 months) are treated as actually residing in administrative unit, in which they are registered for the temporary stay. The data on the number of population registered for the temporary stay are gathered on the basis of surveys conducted periodically by the CSO.

2. In tables, apart from years of birth and traditional 5-years age groups, following groupings were added:

**Economic age groups:**

- pre-working age — males and females aged 0—17,
- working age — males, aged 18—64, and females, aged 18—59:
  - mobility age (18—44 males and females),
  - non-mobility age (45—64 males and 45—59 females),
- post-working age — 65 and more for males and 60 and more for females.

Population of non-working age group is understood as population at pre-working age and population at post-working age.

**Biological age groups:**

- 0—14 — children (demographic youth),
- 15—64 — adults excluding elderly people,
- 65 and more — elderly people (demographic old age).

**Educational age groups:** 3—6, 7—12, 13—15, 16—18, 19—24.

3. **Annual growth of population rate** in % (growth rate) — the quotient of the population size as of the end of the surveyed period and the population size as of the end of the previous period reduced by 100.

4. **Feminization rate** — females per 100 males.

5. **Median age** of population is a parameter determining the exact age, which half of population already exceeded and second half — did not reach yet.

6. **The economic burden of the population at working** — age rate — the number of the population in the non-working age per 100 persons in the working age.

**Vital statistics of population**

1. Data regarding the **vital statistics** according to territorial division were compiled as follows:

- marriages — according to the husband's place of permanent residence before the marriage (in case when the husband lived abroad before the marriage, the wife's place of residence before the marriage is used);
- separations — according to the plaintiff's place of residence (in case when person filling petition is residing abroad, place of residence of a spouse has been taken; in case of unanimous petition of both persons — the husband's place of residence). Data exclude cases in which both spouses were living abroad at the moment of filling petition;
- divorces — according to the plaintiff's place of residence (in case when person filling petition is residing abroad, place of residence of a spouse has been taken). Data exclude cases in which both spouses were living abroad at the moment of filling petition;
- births — according to the mother's place of permanent residence;
- deaths — according to the place of permanent residence of the deceased.

2. The data on **marriages** refers to marriages contracted according to lawful rules at the civil status offices — the Law on Civil Status Acts dated 29 IX 1986 (unified text: Journal of Laws 2011 No. 212, item 1264). The rules of the family law are regulated by the Act dated 25 II 1964 — Family and Tutelary Code (Journal of Laws No. 9, item 59, with later amendments).

Since 1999 — according to the Act dated 24 VII 1998: the Family and Tutelary Code, the Civil Proceedings Code, the Law on Civil Status Acts, the Act on Relation of the State to the Catholic Church in the Republic of Poland and the other selected acts (Journal of Laws No. 117, item 757) — all marriages are registered in the local

civil status offices in Poland, including those based on the internal law of the Churches or the Religious Associations. Marriages contracted on the basis of canon law are subordinate to the civil Polish laws and result in the same civil and law consequences as marriages contracted in the local civil status offices.

The **religious marriages** may be contracted in the following Churches and Religious Association: Kościół Katolicki, Polski Autokefaliczny Kościół Prawosławny, Kościół Ewangelicko-Augsburski, Kościół Ewangelicko-Reformowany, Kościół Ewangelicko-Metodystyczny, Kościół Chrześcijan Baptystów, Kościół Adwentystów Dnia Siódmego, Kościół Polskokatolicki, Związek Gmin Wyznaniowych Żydowskich, Kościół Starokatolicki Mariawitów, Kościół Zielonoświątkowy.

Information on marriage contracted as well as on demographic and socio-economical features of population, whose these facts concern, are transmitted in electronic form by the civil status offices.

**3. Separations** as a legal institution were introduced in Poland in December 1999 on the basis of the Act dated 21 V 1999 — change of Family and Tutelary Code, Civil Code, Civil Procedure Code and other Acts (Journal of Law No. 52, item 532).

Information on decision or cancellation of separation as well as on demographic and socio-economic features on population, whose these facts concern, are transmitted in electronic form by regional courts. In tables data concern legally valid separations.

**4. Divorces** as a legal institution were introduced in Poland on 1 I 1946 on the basis of the Act dated 25 IX 1945 — Marriage Law (Journal of Law No. 48, item 270). The regulations of the family law are regulated by the Act dated 25 II 1964 — Family and Tutelary Code (Journal of Law No. 9, item 59, with later amendments).

Information on legally valid divorce as well as on demographic and socio-economic features of divorced population are transmitted in electronic form by regional courts.

**5. All births** registered in the current year are included in statistical reporting for this year. It regards also children born after 20 V 2002 (i.e. after the reference day of population census), but registered in the reporting year.

According to "Definitions of phenomena concerning miscarriages, deliveries, births and foetal deaths, still births, infant deaths as well as maternal mortality"<sup>1</sup> are used the following principles:

- 1) **live birth** is the complete expulsion or extraction from its mother of an infant, irrespective of the pregnancy duration, which after such separation, breathes or shows any other evidence of life, such as beating of the heart, pulsation of the umbilical cord or definite movement of voluntary muscles, whether or not the umbilical cord has been cut or the placenta was attached; each such a product is considered as live born;
- 2) **foetal death (still birth)** is death prior to the complete expulsion or extraction from its mother of a product of conception, on condition that pregnancy duration reached 22 weeks and more; the death is indicated by the fact that after separations the foetus does not breathe and shows no other signs of life, such as beating of the heart, pulsation of the umbilical cord or definite movement of voluntary muscles;
- 3) **underweight infant** — weight below 2500 g.

For the purposes of national statistics the medical documentation concerning the perinatal period, should contain all live born infants and fetuses (still births) who weighted at least 500 grams at the moment of birth and — if the birth weight is unknown — reached 22 weeks of life (gestational age) or reached 25 cm of the body (crown—heel).

The source of data on birth is the basic document of Ministry of Health "Notification of birth", that is secondarily utilized by national statistics<sup>2</sup>.

Civil status office divides **the births into legitimates and illegitimate** in accordance with the factual status fixed on the basis of art. 62 § 1 of the Family and Tutelary Code (the Law dated 25 II 1964, Journal of Laws No. 9, item 59, with later amendments).

<sup>1</sup> Annex to the decree of the Minister of Health, dated 21 XII 2010 on the kinds and range of the medical documentation (Journal of Laws No. 252, item 1697, with later amendments).

<sup>2</sup> The decree of the Minister of Health, dated 2 II 2005 on the notification of birth document (Journal of Laws No. 27, item 232).

6. **Female fertility rate** is calculated as the ratio of the number of live births and the number of women in the reproductive age (15—49). Besides total rate, age-specific fertility rates are published, that are calculated as the ratios of the number of live births from women and the number of these women in the same groups of age. Births from mothers at the age under 15 are counted to the group 15—19 and from the mothers at the age 50 and over — to the group 45—49.

7. **Reproduction rates:**

— **total fertility rate** refers to the average number of children who would be born by a woman during the course of her entire reproductive period (15—49 years old), assuming that in particular phases of this period she would give birth with an intensity observed during a given year, i.e., assuming that age specific fertility rates for this period are constant,

— **gross reproduction rate** refers to the average number of daughters who would be born by a woman, assuming that the woman during her reproductive age (15—49) will give birth with a frequency which is characteristic for all women giving birth in the year for which the reproduction rate is calculated (constant fertility rates).

8. **Demographic dynamics rate** is the ratio of the number of live births to the number of deaths in a given period.

9. **The birth order of infant** shows which in turn from among infants born by the mother is the new born registered in a given year considering all previous live births and still births.

10. **Natural increase of the population** accounts for the difference between the number of live births and deaths in a given period.

11. Information on births and deaths (including infant deaths) is presented according to criteria of the definition of infant births and deaths recommended by the World Health Organization (WHO).

The **death** means the permanent and irreversible cessation of functions of the essential for life organs and in consequence the cessation of functions of the whole organism. The **infant death** means the death under 1 year of age, the **new born infant death** — under 4 weeks of age (up to 28 days of life), 0 day indicates the age of new live born infant, who did not survive 24 hours.

The source of data on death is the basic document “Statistical certificate to notification of death”, that is in the part secondarily utilized by national statistics<sup>3</sup>.

12. **The deaths by causes** are compiled on the basis of the initial cause of death. The initial cause is the disease, which was the beginning of the morbid process and which caused the death; it may be also the injury or the poisoning, which caused the death.

Data regarding deaths by causes are in accordance with the International Statistical Classification of Diseases and Related Health Problems (ICD-10 Revision). In regard to current classification abbreviations are used; abbreviated names are marked in the tables with the sign “Δ”. The list of abbreviations used and their full names is given below:

| <b>abbreviation</b>                        | <b>full name</b>  |
|--|---|
| Diseases of blood and blood-forming organs | Diseases of the blood and blood-forming organs and certain disorders involving the immune mechanism |
| Congenital anomalies                       | Congenital malformations, deformations and chromosomal abnormalities                                |
| Symptoms and ill-defined conditions        | Symptoms, signs and abnormal clinical and laboratory findings, not elsewhere classified             |

<sup>3</sup> The decree of the Minister of Health, dated 7 XII 2001 on the certificate to notification death document (Journal of Laws No. 153, item 1782, with later amendments).

Data on causes of deaths are given for the year 2010 due to prolonged time of data processing. All other data, on the number of deaths and socio-demographic structure of the died persons concern 2011.

**13. Life expectancy** is expressed by the average number of years that a person at the exact age  $x$  still has to live, assuming a fixed mortality level from the period for which life expectancy tables were compiled.

### **Migration of population**

**1.** Data regarding **migration of the population** are based on documentation<sup>4</sup> conducted by the local registration offices (gminas) on population movement, on the grounds of: notification of a permanent stay (internal migration and immigration for permanent stay), notification of departure for a permanent stay abroad (emigration for permanent stay), notification of a temporary stay (internal migration and immigration for temporary stay) and notification of departure for a temporary stay abroad (temporary emigration).

**2.** The data on **internal and international migration for permanent residence** have been compiled on the basis of complete registration of migrants; since 2006 the data are taken from PESEL — the Common Electronic System of Population Register.

**3. Internal migration of the population** is the change of the place of permanent (or temporary) residence connected with the crossing of the administrative border of the gmina with the purpose to settle in another administrative unit. In case of urban-rural gmina the change of residence place between urban and rural areas of this community is also a migration. Internal migration includes the cases of change from the temporary to the permanent residence in the same administrative unit, if the previous place of permanent residence was in another administrative unit.

The changes of address within the same unit are excluded from data on internal migration, as they do not influence the size and structure of the population in this unit. Migrations for the Capital City Warszawa are shown without migration between districts.

Internal migration is divided into two groups: **intervoivodship movement** (from one voivodship to the other) and **intravoivodship movement** (within the same voivodship).

The term “**inflow**” is used in the case of registration of arrival for permanent stay, the term “**outflow**” — in the case of registration of departure from permanent residence (i.e. registration of arrival for permanent residence in other administrative unit).

Data on internal migration for permanent residence are presented in the tables 1—7.

**4.** The data on **internal and international migration for temporary stay** are the results of statistical survey, regularly conducted by the Central Statistical Office, on population registered for temporary stay above 3 months and on population (persons residing permanently in gmina) absent due to departure abroad for temporary stay for above 3 months.

The results reflect the state as of the day of survey, i.e. as of 31 XII of each year (they concern migration stocks, not migration flows). The source of information is gmina's register (notification documents).

**5.** Survey on internal migrations for temporary stay does not include persons registered for permanent and temporary stay in the same administrative unit (gmina), excluding urban-rural gminas for which division on rural and urban area has been preserved.

The results of the survey (presented in tables 8—12) are an essential element of an estimation — compiled using balance method — on size and structure of population actually living in particular gminas in the country. The survey was not conducted in 2010.

**6. International migration of the population** is understood as population movements related to the change of country of residence. Regulation (EC) 862/2007 of the European Parliament and the Council of 11 VII 2007 con-

<sup>4</sup> The Act dated 10 IV 1974 on Registration of Population and Identity Cards (uniform text: Journal of Laws 2006, No. 139, item 993, with later amendments).



tains definition of migration taking into account intended period of residence in another country for at least 12 months. According to this definition:

- **immigration** means arrival in the country of person who previously was an usual resident of another country with intention to stay for at least 12 months,
- **emigration** means departure from the country by its usual resident with intention to stay abroad for at least 12 months.

Usual resident of the country is a person who resides or intends to reside in a given country for at least 12 months.

This type of migration — related to the change of country of residence for period of 12 months and more, of which for permanent residence — is defined as **long-term international migration**.

Data on **international migration for permanent residence** presented in this chapter comes from the PESEL register and was compiled on the basis of gmina documentation regarding the registration of people arriving in Poland for permanent residence (immigration for permanent residence) as well as deregistration of inhabitants of Poland leaving the country for permanent residence abroad (emigration for permanent residence); data are presented in the tables 1 and 13—15.

Moreover, there are data on persons (permanent inhabitants of other countries) registered in Poland for a temporary stay above 3 months (tables 16—18) and persons temporarily absent due to departure abroad for a period of above 3 months (tables 19—21) presented in this part. These data are the results of the survey conducted by the CSO — as of 31 XII each year (described in point 4). Data on population temporarily absent include exclusively these persons who notified of their departure for temporary stay abroad in the local registration offices (gmina).

\*\*\*

**1. Rates concerning vital statistics and migration of the population** according to territorial division presented in the publication were calculated as the ratio of the number of defined events to the number of population (as of 30 VI): until 2009 — registered for permanent residence, in 2010 and 2011 — actually residing.

Rate of deaths of newborns is calculated in regard to live births.

**2. Webb's method** classifies surveyed territorial unit (gmina, powiat) into one of eight types of population development depending on the sign and absolute value of natural increase and net migration for permanent residence per 1000 population. Webb's classification distinguishes:

— four types related to the units which are populating due to:

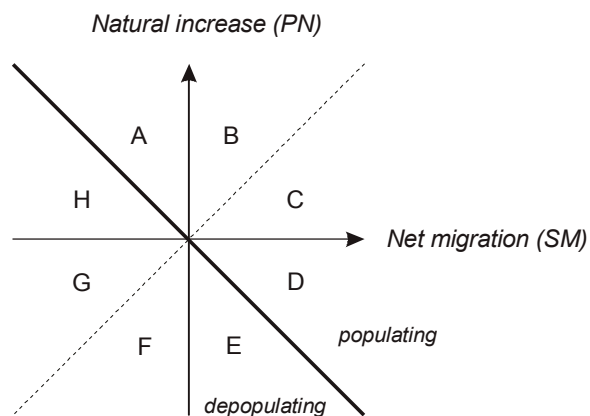
- A — advantage of natural increase over migration decrease ( $+PN > -SM$ ),
- B — migration increase and even higher natural increase ( $+PN > +SM$ ),
- C — natural increase and even higher migration increase ( $+PN < +SM$ ),
- D — advantage of migration increase over natural decrease ( $-PN < +SM$ ),

— four types related to units which are depopulating due to:

- E — advantage of natural decrease over migration increase ( $-PN > +SM$ ),
- F — migration decrease and even higher natural decrease ( $-PN > -SM$ ),
- G — natural decrease and even higher migration decrease ( $-PN < -SM$ ),
- H — advantage of migration decrease over natural increase ( $+PN < -SM$ ).

If values of the rate of natural increase and the rate of net migration for permanent residence are equal — additional (temporary) types are introduced.

Type of surveyed unit is determined by reading the relation of both variables using a coordinate system (as well as additionally introduced diagonal lines), where the axis of ordinates corresponds to values of the rate of natural increase and the axis of abscissa — values of the rate of net migration for permanent residence in surveyed period.



3. On 27 X 2002 according to Act on the System of the Capital City Warszawa (Journal of Laws No. 41, item 361 with later amendments) the Capital City Warszawa is one gmina treated as a city with powiat status, divided into 18 districts.

4. **Selected information** presented on the basis of preliminary data **may change** in subsequent publications of the Statistical Office.

5. **Due to the rounding of data, in some cases sums of component may slightly differ from the amount given in the item "total".**

## Symbols

- (—) — magnitude zero.
- (0) — magnitude not zero, but less than 0,5 of a unit.
- (0,0) — magnitude not zero, but less than 0,05 of a unit.
- (.) — data not available or not reliable.
- (x) — not applicable.
- (Δ) — categories of applied classification are presented in abbreviated form; their full names are given in the methodological notes to publication, item 12 on page 21.
- "Of which" — indicates that not all elements of the sum are given.
- Comma (,) — used in figures represents the decimal point.

## Abbreviations

- gm. m-w. = urban-rural gmina
- gm. w. = rural gmina
- m. = city
- m.st. = Capital City
- art. = article
- cont. = continued
- No. = number
- tabl. = table

## Wyniki badań – synteza

Województwo mazowieckie położone jest w środkowo-wschodniej części Polski i graniczy z 6 województwami: na zachodzie z łódzkim i kujawsko-pomorskim, na północy z warmińsko-mazurskim, na wschodzie z podlaskim i lubelskim, na południu ze świętokrzyskim. W 2011 r. województwo mazowieckie obejmowało obszar o powierzchni 35558 km<sup>2</sup>, co stanowiło 11,4% powierzchni kraju. W granicach administracyjnych województwa było 37 powiatów i 5 miast na prawach powiatu oraz 314 gmin, z tego 35 miejskich, 229 wiejskich i 50 miejsko-wiejskich. Liczba jednostek na poszczególnych poziomach podziału terytorialnego województwa nie zmieniła się w porównaniu z poprzednim rokiem.

### Stan i struktura ludności

W województwie mazowieckim według stanu w końcu 2011 r. zamieszkiwało 5285,6 tys. osób, co stanowiło 13,7% ogółu ludności Polski. W miastach mieszkało 3393,0 tys. osób, tj. 14,5% miejskiej ludności kraju, a na wsi 1892,6 tys. – 12,5% ogółu ludności wiejskiej. Województwo mazowieckie było jednym z pięciu województw w kraju, w których w porównaniu z 2010 r. odnotowano przyrost ludności, przy czym w mazowieckim (i pomorskim) był on relatywnie największy i wyniósł 0,35%.

Zjawiska demograficzne decydujące o stanie i zmianach liczby ludności w województwie to: urodzenia, zgony oraz migracje wewnętrzne (międzywojewódzkie) i zagraniczne. Na zwiększanie się liczby ludności województwa mazowieckiego największy wpływ mają migracje międzywojewódzkie, których saldo od kilkunastu lat jest dodatnie. Jest to wynikiem napływu ludności do Warszawy i ościennych powiatów, głównie w poszukiwaniu pracy. Również migracje zagraniczne mają wpływ na tendencję wzrostową liczby ludności, tj. liczba imigrantów przewyższa liczbę emigrantów. Od 1995 r. tendencja ta uległa odwróceniu tylko w latach 2006 i 2007 (wówczas saldo było ujemne). Kolejny element – przyrost naturalny – do 2005 r. wpływał na spadek liczby ludności w województwie, natomiast od 2006 r. notowana jest nadwyżka liczby urodzeń nad liczbą zgonów i w rezultacie dodatni przyrost naturalny.

### Przyrost rzeczywisty ludności

| L a t a    | Ogółem | Przyrost naturalny |                |       | Saldo migracji na pobyt stały |              |               |
|------------|--------|--------------------|----------------|-------|-------------------------------|--------------|---------------|
|            |        | razem              | urodzenia żywe | zgony | razem                         | wewnętrznych | zagranicznych |
| 1995 ..... | 1946   | -1854              | 53502          | 55356 | 3800                          | 3491         | 309           |
| 1996 ..... | 1612   | -2322              | 53133          | 55455 | 3934                          | 3492         | 442           |
| 1997 ..... | 1786   | -2884              | 51291          | 54175 | 4670                          | 4207         | 463           |
| 1998 ..... | 1343   | -4206              | 49509          | 53715 | 5549                          | 4927         | 622           |
| 1999 ..... | 428    | -6612              | 48258          | 54870 | 7040                          | 6727         | 313           |
| 2000 ..... | 5211   | -3911              | 48152          | 52063 | 9122                          | 8825         | 297           |
| 2001 ..... | 5945   | -4225              | 47176          | 51401 | 10170                         | 9866         | 304           |
| 2002 ..... | 7771   | -4670              | 46410          | 51080 | 12441                         | 12166        | 275           |
| 2003 ..... | 7852   | -5933              | 46600          | 52533 | 13785                         | 13328        | 457           |
| 2004 ..... | 11217  | -2941              | 48366          | 51307 | 14158                         | 13326        | 832           |
| 2005 ..... | 13324  | -1761              | 49983          | 51744 | 15085                         | 14520        | 565           |
| 2006 ..... | 16140  | 695                | 52787          | 52092 | 15445                         | 16268        | -823          |
| 2007 ..... | 17134  | 2300               | 55140          | 52840 | 14834                         | 14946        | -112          |
| 2008 ..... | 16911  | 5466               | 58714          | 53248 | 11445                         | 11119        | 326           |
| 2009 ..... | 17499  | 5211               | 59841          | 54630 | 12288                         | 11471        | 817           |
| 2010 ..... | 20744  | 7367               | 60756          | 53389 | 13377                         | 12687        | 690           |
| 2011 ..... | 18532  | 4178               | 57258          | 53080 | 14354                         | 13700        | 654           |

W porównaniu z 2010 r. liczba ludności województwa zwiększyła się w wyniku zarówno dodatniego przyrostu naturalnego, jak i dodatniego salda migracji wewnętrznych i zagranicznych. Poszczególne składniki przyrostu rzeczywistego ludności województwa mazowieckiego odmiennie kształtowały się w miastach i na wsi. W miastach na zwiększenie liczby mieszkańców wpływ miały te same czynniki co w województwie ogółem, natomiast na wsi zwiększenie liczby mieszkańców było wynikiem ujemnego przyrostu naturalnego oraz dodatnich sald migracji wewnętrznych i zagranicznych.

Udział ludności miast w ogólnej liczbie ludności województwa wyniósł 64,2%, tj. tak samo jak przed rokiem. Największe miasto regionu – Warszawa liczyło 1708,5 tys. ludności, tj. 32,3% ogółu ludności województwa i 50,4% ogółu ludności miast oraz 78,3% ludności miast na prawach powiatu. W porównaniu z 2010 r. liczba mieszkańców miast zwiększyła się o 0,36%, przy czym w miastach na prawach powiatu ogółem o 0,32%, a w pozostałych miastach łącznie o 0,43%. Wśród powiatów grodzkich wzrost odnotowano w dwóch z nich: w m.st. Warszawie o 0,49% i w Siedlcach o 0,23%, natomiast w trzech – spadek: w Radomiu o 0,48%, w Ostrołęce o 0,33% i w Płocku o 0,30%. W grupie pozostałych miast relatywnie największy przyrost ludności odnotowano w Radzyminie (o 5,49%), zaś największy ubytek w Przysusze (o 1,03%).

W omawianym okresie liczba ludności na wsi zwiększyła się o 0,34%. Największy (wyrażony w procentach) przyrost ludności zamieszkałej na terenach wiejskich odnotowano w gminie wiejskiej Lesznowola (o 4,64%) i na obszarze wiejskim gminy miejsko-wiejskiej Łomianki (o 4,56%), a największy spadek na obszarze wiejskim gminy miejsko-wiejskiej Kałuszyn (o 1,84%) oraz w gminach wiejskich Szulborze Wielkie i Nur (odpowiednio o 1,79% i 1,76%).

W 2011 r. spośród 37 powiatów ziemskich w 18 odnotowano przyrost liczby ludności, natomiast w 19 – ubytek. Analizując dane za lata 2010 i 2011 można stwierdzić, że największy przyrost ludności wystąpił w powiatach koncentrujących się wokół Warszawy (w piaseczyńskim o 1,92%, legionowskim o 1,65%, wołomińskim o 1,64%, grodziskim i warszawskim zachodnim po 1,29% oraz pruszkowskim o 1,02%), natomiast największy ubytek w powiatach usytuowanych na krańcach województwa (w lipskim o 0,74%, sokołowskim o 0,72% i przysuskim o 0,71%). Tym samym rozpiętość między powiatem o największym przyroście i powiatem o największym ubytku wyniosła 2,66 p.proc. W skali gmin dysproporcje były dużo większe – rozpiętość osiągnęła 6,43 p.proc.; największy przyrost ludności wynosił 4,64%, a największy ubytek – 1,79%. Charakterystyczne jest, że znaczny przyrost ludności odnotowuje się na obszarach podmiejskich większych miast (przede wszystkim grodzkich), przy jednoczesnym (w większości przypadków) ubytku w samych tych jednostkach. [patrz wykres „Zmiana liczby ludności w latach 2010–2011”]

Jak wynika z powyższego, rozwój demograficzny województwa jest zróżnicowany przestrzennie. W celu wyznaczenia obszarów rozwojowych i depopulacyjnych oraz zaobserwowania kierunków zmian zastosowano metodę Webba, której podstawą jest wypadkowa przyrostu naturalnego i salda migracji. Porównując tę miarę na poziomie powiatów [patrz wykres „Typy rozwoju ludnościowego powiatów według metody Webba w 2011 r.”] stwierdzono, że w 2011 r. z ogólnej liczby 42 powiatów 20 było aktywnych demograficznie (tj. zaludniało się), z czego w 13 nastąpił wzrost zaludnienia w wyniku zarówno dodatniego przyrostu naturalnego, jak i dodatniego salda migracji. W pozostałych 22 powiatach zmiany miały charakter regresywny; w 16 z nich przyrost naturalny i saldo migracji były ujemne.

Gęstość zaludnienia, tj. liczba osób przypadająca na 1 km<sup>2</sup> wynosiła w 2011 r. 149 osób; wyższa była w miastach (1573 osoby) niż na wsi (57 osób). W miastach na prawach powiatu na 1 km<sup>2</sup> przypadało średnio 2808 osób (od 3303 osób/km<sup>2</sup> w m.st. Warszawie do 1412 osoby/km<sup>2</sup> w Płocku), natomiast w powiatach ziemskich – 89 osób (od 631 osób/km<sup>2</sup> w powiecie pruszkowskim do 42 osób/km<sup>2</sup> w powiatach łosickim i ostrołęckim).

W województwie mazowieckim struktura ludności według płci charakteryzuje się liczebną przewagą kobiet. Podobnie jak w latach wcześniejszych w 2011 r. liczba kobiet stanowiła ponad 52% ogółu ludności województwa; na 100 mężczyzn przypadało 109 kobiet.

Bardziej sfeminizowana jest ludność miejska, gdzie kobiety stanowiły 53,3% (wskaźnik feminizacji wyniósł 114). Tylko w jednym mieście województwa było mniej kobiet niż mężczyzn – w Wyśmierzycach na 100 mężczyzn przypadało 91 kobiet. Najwyższą wartość wskaźnika odnotowano w m.st. Warszawie – 118.

Na wsi kobiety stanowiły 50,1% ogółu ludności; wskaźnik feminizacji wyniósł 101. Na obszarach wiejskich w 141 gminach wskaźnik feminizacji kształtował się od 90 do 99 kobiet na 100 mężczyzn, w 27 gminach był równy 100, a w 111 wyniósł od 101 do 110 kobiet.

Spośród powiatów województwa mazowieckiego najbardziej wyrównane pod względem proporcji płci były powiaty: makowski i łosicki, gdzie na 100 mężczyzn przypadało około 100 kobiet.

Relacje obydwu płci i nadwyżki jednej nad drugą zmieniają się wraz z postępującą zmianą wieku ludności. W 2011 r. w województwie mazowieckim nadwyżka mężczyzn nad liczbą kobiet występowała we wszystkich rocznikach poniżej 28 roku życia. W rocznikach starszych (z wyjątkiem ludności w wieku 37, 39, 41, 42, 44 i 46 lat) miała miejsce nadwyżka liczby kobiet nad mężczyznami.

Zmiany proporcji płci w poszczególnych grupach wieku przebiegają odmiennie w miastach i na wsi. W miastach przewaga liczby kobiet nad mężczyznami występowała już wśród ludności powyżej 23 roku życia, natomiast na terenach wiejskich powyżej 60 roku życia.

Głównym źródłem zmian proporcji płci w poszczególnych grupach wieku ludności są różnice umieralności według płci, o czym świadczy znacznie wyższe dla kobiet przeciętne dalsze trwanie życia osoby w ustalonym wieku. Dziewczynki urodzone w 2011 r. będą żyły przeciętnie 81,6 roku, zaś chłopcy – 72,7 roku.

Z każdym rokiem ludność województwa mazowieckiego nieznacznie się starzeje. Wyznaczona w 2011 r. mediana wieku ludności wynosiła 38,4 lat; dla mężczyzn – 36,7 lat, dla kobiet – 40,3 lata. Dla porównania w 2010 r. wielkości te wynosiły odpowiednio: 38,1; 36,4 i 40,1. Ludność zamieszkała w miastach jest starsza – w 2011 r. jej wiek środkowy wynosił 39,2 lat, zaś dla mieszkańców wsi – 36,8 lat. Wśród powiatów grodzkich najwyższą wartość mediany odnotowano w m.st. Warszawie (40,4 lat, dla mężczyzn – 38,2 lat, dla kobiet – 42,8 lat), a najniższą w Siedlcach (odpowiednio: 36,9; 34,8; 39,2). W grupie powiatów ziemskich najwyższa wartość tego wskaźnika wystąpiła w powiecie lipskim (analogicznie 40,7; 38,5; 43,2), a najniższa w powiecie ostrołęckim (35,0; 34,0; 36,2).

Proces starzenia się ludności jest wynikiem zmniejszania się udziału roczników młodszych i zwiększania się udziału roczników starszych. Udział dzieci i młodzieży w wieku do 17 lat (w wieku przedprodukcyjnym) w ogólnej liczbie ludności województwa obniżył się do 18,6% wobec 18,7% przed rokiem. Najmłodsza grupa społeczeństwa, tj. dzieci w wieku poniżej 15 lat, w porównaniu z rokiem poprzednim nie zmieniła swego udziału w populacji ogółem (15,4%). Zwiększył się natomiast odsetek osób w wieku poprodukcyjnym (mężczyźni 65 lat i więcej, kobiety 60 lat i więcej) – w 2011 r. wyniósł on 18,1%, tj. o 0,4 p.proc. więcej niż w 2010 r. Współczynnik starości, określający udział osób starszych (razem mężczyźni i kobiety w wieku 65 lat i więcej) w ogólnej liczbie ludności wyniósł 14,7% wobec 14,4% przed rokiem. W miastach w 2011 r. współczynnik ten ukształtował się na poziomie 15,3%, a na wsi 13,6%. Wśród miast na prawach powiatu największy odsetek ludności w wieku 65 lat i więcej odnotowano w m.st. Warszawie (17,6%), a najmniejszy w Ostrołęce (10,8%). W grupie powiatów ziemskich największy udział omawianej populacji odnotowano w powiecie lipskim (16,7%), zaś najmniejszy – w powiecie legińskim (11,1%).

Ludność w wieku produkcyjnym (mężczyźni – 18–64 lata, kobiety 18–59 lat) stanowiła w 2011 r. 63,3% ogółu ludności województwa. W porównaniu z 2010 r. odsetek ten zmniejszył się o 0,2 p.proc. Kobiety stanowiły 48,2% tej subpopulacji; przed rokiem 48,3%.

Proporcje między ludnością w wieku nieprodukcyjnym i produkcyjnym odzwierciedla współczynnik obciążenia ekonomicznego. W 2011 r. na 100 osób w wieku produkcyjnym przypadało 58,1 osób w wieku nieprodukcyjnym, tj. 29,4 osób w wieku do 17 lat i 28,6 osób w wieku poprodukcyjnym (w 2010 r. odpowiednio: 57,4; 29,5; 27,9). W miastach omawiany współczynnik wyniósł 56,9, natomiast na wsi – 60,3. Wśród miast na prawach powiatu współczynnik obciążenia ekonomicznego niższe wartości przyjął w Ostrołęce (48,7 osób), Siedlcach (53,0 osób) i Płocku (54,4 osób), natomiast wyższe w Radomiu (55,7 osób) i m.st. Warszawie (58,8 osób). W pozostałych powiatach na 100 osób w wieku produkcyjnym przypadało od 54,0 osób w wieku nieprodukcyjnym w powiecie nowodworskim do 63,3 osób w powiecie łosickim.

## Ruch naturalny ludności

Zjawiska demograficzne określane jako ruch naturalny ludności wpływają zarówno na zmiany w stanie, jak i strukturze ludności. W województwie mazowieckim w 2011 r. zawarto 27506 małżeństw (o 9,8% mniej niż przed rokiem), orzeczono 366 separacji (o 17,7% więcej) i 8712 rozwodów (o 4,8% więcej), zarejestrowano 57258 urodzeń żywych (o 5,8% mniej) oraz 53080 zgonów (o 0,6% mniej). W porównaniu z 2010 r. natężenie poszczególnych zjawisk liczone na 1000 ludności kształtowało się następująco:

- współczynnik małżeństw zmniejszył się z 5,80 do 5,22;
- współczynnik separacji (liczony na 100 tys. ludności) zwiększył się z 5,92 do 6,94;
- współczynniki rozwodów zwiększył się z 1,58 do 1,65;
- współczynniki urodzeń żywych zmniejszył się z 11,56 do 10,86;
- współczynniki zgonów zmniejszył się z 10,16 do 10,06.

W 2011 r. przyrost naturalny ludności był mniejszy niż przed rokiem; współczynnik natężenia wyniósł plus 0,79 wobec plus 1,40. W miastach odnotowano dodatni przyrost naturalny, natomiast na wsi – ujemny; w przeliczeniu na 1000 ludności wyniósł on odpowiednio: plus 1,30 (przed rokiem plus 1,78) i minus 0,11 (w 2010 r. plus 0,72). W układzie powiatów dodatni przyrost naturalny wystąpił w 23 jednostkach, natomiast ujemny w 19. Najniższe natężenie tego współczynnika notowano w powiecie lipskim (minus 4,05), a najwyższe w Siedlcach (plus 4,15).

Liczba małżeństw zawartych w 2011 r. w województwie mazowieckim (27506) zmniejszyła się o 2982. Małżeństwa zarejestrowane w miastach stanowiły 62,4% ogółu małżeństw, jednak częstość zawierania małżeństw w miastach była nieznacznie niższa niż na wsi. Wskaźnik natężenia małżeństw w miastach wyniósł 5,07, a na wsi 5,47; w układzie powiatów współczynnik ten zawierał się między 4,42 w powiecie warszawskim zachodnim a 7,27 w powiecie łosickim. Kobiety najczęściej wstępowały w związki małżeńskie będąc w wieku 20–29 lat (71,2% ogółu), natomiast mężczyźni – w wieku 25–34 lata (65,0%), przy czym zarówno wśród kobiet, jak i mężczyzn dominują osoby w wieku 25–29 lat (odpowiednio 40,1% i 44,2%). Wyznaczony w 2011 r. wiek środkowy (mediana) kobiet i mężczyzn wstępujących w związki małżeńskie wynosił odpowiednio 26,6 i 28,5 lat. Małżeństwa pierwsze, czyli panien z kawalerami stanowiły 83,5% ogółu. Ponad 66% prawnie zawieranych małżeństw stanowiły małżeństwa wyznaniowe, tj. zawarte w kościołach i jednocześnie zarejestrowane w urzędach stanu cywilnego.

W 2011 r. orzeczono 366 separacji, tj. o 55 mniej niż przed rokiem. Separacje orzeczone wobec małżeństw mieszkających w miastach stanowiły 75,1% ogółu; wskaźnik natężenia separacji (liczba separacji na 100 tys. ludności) wyższy był w miastach (8,12) niż na wsi (4,82). Najwięcej separacji orzeczono wobec małżeństw, w których oboje partnerzy zawierali związek małżeński mając mniej niż 25 lat (45,1%), przy czym osoby należące do tej grupy stanowiły 65,8% ogółu separowanych kobiet i 51,1% mężczyzn. Rozpatrując separacje według wieku małżonków w momencie wniesienia powództwa można stwierdzić, że najwięcej separacji orzeczono wobec par będących w grupie wieku 30–39 lat (21,0%), a następnie w grupie 40–49 lat (20,5%). Na 100 separowanych par średnio 28 miało za sobą staż krótszy niż 10 lat. Ponad połowa separowanych małżeństw (55,5%) miała na utrzymaniu małoletnie dzieci (tj. w wieku poniżej 18 lat), wśród nich 42,9% miało jedno dziecko, a 40,4% – dwoje. Separacje z powództwa żony stanowiły 67,5% ogółu orzeczonych (w 2010 r. – 72,3%).

W województwie mazowieckim w 2011 r. zostało rozwiązanych 30477 małżeństw, z tego 71,4% z powodu zgonu współmałżonka (53,0% z powodu śmierci męża), a 28,6% z powodu rozwodu.

W 2011 r. sądy orzekły o rozpadzie 8712 związków małżeńskich, tj. więcej niż przed rokiem o 398. W miastach rozwody orzeczone stanowiły 80,1% ogółu; wskaźnik natężenia (liczony na 1000 ludności) wyniósł 2,06. Na wsi wskaźnik natężenia rozwodów był mniejszy i wyniósł 0,92. Na 1000 nowo zawartych małżeństw przypadło 317 rozwodów, przy czym zdecydowanie więcej w miastach (406) niż na wsi (168). Najczęściej rozwodziły się małżeństwa, w których oboje partnerzy w momencie zawarcia związku byli w wieku 20–24 lata (27,0%), przy czym osoby należące do tej grupy stanowiły 48,1% ogółu rozwodzących się kobiet i 41,4% mężczyzn. Z analizy rozwodów według wieku małżonków w momencie wniesienia powództwa wynika, że najwięcej rozwodów orzeczono wobec par będących w grupie wieku 30–34 lata (10,4%), a następnie w grupie 35–39 lat (8,6%) oraz

25–29 lat (7,1%). Ponad 45% rozwodów dotyczyło małżeństw, których okres trwania był krótszy niż 10 lat, przy czym 24,0% stanowiły rozwody małżonków ze stażem krótszym niż 5 lat. Najwięcej rozwodzających się małżeństw jest bezdzietnych oraz z jednym dzieckiem (w 2011 r. odpowiednio 44,6% i 36,3%). Rozwody z powództwa żony stanowiły 67,5% ogółu orzeczonych (przed rokiem 66,1%). Większość małżeństw została rozwiązana bez orzekania o winie – 73,2%, natomiast rozwody orzeczone z winy męża stanowiły 18,8% ogółu. Główne przyczyny rozkładu pożycia małżeńskiego to niezgodność charakterów, niedochowanie wierności małżeńskiej i nadużywanie alkoholu; wyłącznie z tych przyczyn rozwiązano odpowiednio: 31,7%, 7,0% i 4,9% małżeństw.

W województwie mazowieckim w 2011 r. zarejestrowano 57258 urodzeń żywych, tj. o 3498 mniej niż przed rokiem, jednak o 10848 więcej niż w 2002 r., w którym odnotowano najmniejszą ich liczbę na przestrzeni lat 1995–2011. Wskaźnik natężenia urodzeń żywych wyniósł 10,86 wobec 11,56 w 2010 r. Zmniejszenie się liczby urodzeń miało miejsce zarówno w miastach, jak i na wsi, gdzie współczynniki natężenia przyjęły wartości odpowiednio 10,92 i 10,74 wobec 11,55 i 11,57 przed rokiem. W układzie powiatów w 2011 r. najniższy współczynnik odnotowano w powiecie lipskim (8,92), a najwyższy w powiecie garwolińskim (12,48).

Urodzenia uzależnione są od liczby potencjalnych matek, to znaczy kobiet w wieku rozrodczym (15–49 lat) oraz od ich płodności określanej częstością urodzeń. W 2011 r. współczynnik płodności przyjął wartość 44,32, co oznacza, że na 1000 kobiet w wieku rozrodczym przypadały ponad 44 urodzenia żywe (w 2010 r. blisko 47). W miastach współczynnik ten był niższy – 44,25, a na wsi nieco wyższy – 44,46; wśród powiatów najniższy był w gostynińskim (37,65), a najwyższy w garwolińskim (50,98). W województwie mazowieckim najwyższą płodnością charakteryzują się kobiety w wieku 25–29 lat; matki z tej grupy wieku urodziły łącznie 20749 dzieci, tj. 36,2% ogółu żywo urodzonych. Wiek środkowy matek (mediana), które urodziły dziecko w 2011 r. wyniósł 29,6 lat. Mediana wieku kobiet rodzących pierwsze dziecko wyniosła 27,8 lat, w tym dla kobiet z wyższym wykształceniem – 29,0, zaś z wykształceniem podstawowym – 20,5.

Pomimo rosnącej liczby urodzeń, poziom reprodukcji ludności nie gwarantuje prostej zastępowalności pokoleń, tj. kiedy na 1 kobietę w wieku 15–49 lat przypada średnio 2 dzieci (optymalny współczynnik dzietności wynosi od 2,1 do 2,15 urodzeń dzieci). W 2011 r. w województwie mazowieckim współczynnik dzietności wyniósł 1,37 (wobec 1,45 w 2010 r.). Na dzietność kobiet w istotnym stopniu wpływa liczba zawieranych związków małżeńskich. Zdecydowana większość dzieci (w 2011 r. 82,6%) rodzi się w rodzinach tworzonych przez prawnie zawarte związki małżeńskie. Odsetek urodzeń pozamałżeńskich zwiększył się w porównaniu z 2010 r. o 0,8 p.proc. (w miastach o 0,4 p.proc., na wsi o 1,3 p.proc.).

W województwie mazowieckim w 2011 r. zmarło 53080 osób, tj. o 309 mniej niż rok wcześniej. Współczynnik natężenia zgonów wyniósł 10,06, przy czym w miastach był niższy (9,63) niż na wsi (10,85). Stosunkowo największą umieralność odnotowano w powiecie łosickim, gdzie na 1000 ludności przypadało 13 zgonów, natomiast najniższą wartość współczynnik zgonów przyjął w Ostrołęce (6,97). Rozpatrując natężenie zgonów wśród mężczyzn i kobiet należy stwierdzić, że częściej umierają mężczyźni niż kobiety. W 2011 r. natężenie zgonów mężczyzn (11,02) było o 1,83 punktu wyższe niż wśród kobiet (9,19). Zróżnicowanie umieralności jest zależne od wieku. Najmniejsze dysproporcje w umieralności między osobami odmiennej płci występują wśród dzieci oraz osób starszych, a największe wśród osób w wieku produkcyjnym. Szczególnie wysoka nadumieralność mężczyzn występuje w grupie wieku 20–34 lata – w 2011 r. w tej grupie wieku natężenie zgonów mężczyzn ponad czterokrotnie przekraczało natężenie zjawiska wśród kobiet. Ponad trzykrotne przekroczenie natężenia wystąpiło wśród osób w przedziale wiekowym 35–49 lat, a ponad dwukrotne wśród osób w grupie 50–64 lata. Główną przyczyną zgonów są choroby układu krążenia i nowotwory. W 2010 r. stanowiły one odpowiednio 46,3% i 24,7% ogółu zgonów. Wśród kobiet choroby układu krążenia były przyczyną 51,0% zgonów, a wśród mężczyzn – 42,0%; na nowotwory częściej umierają mężczyźni (25,7%) niż kobiety (23,7%).

W 2011 r. w województwie mazowieckim zarejestrowano 195 zgonów niemowląt wobec 274 przed rokiem. Zgony chłopców stanowiły 62,6% ogółu, a zgony niemowląt zarejestrowane w miastach 69,2%. Współczynnik natężenia liczony na 1000 urodzeń żywych ukształtował się na poziomie 3,41 wobec 4,51 w 2010 r. W miastach współczynnik ten był wyższy niż na wsi i wyniósł 3,65 wobec 2,96. Relatywnie najwyższą umieralność wśród

niemowląt odnotowano w powiecie sokołowskim, gdzie współczynnik natężenia wyniósł 9,28, a najniższą w powiecie radomskim (0,62); w powiatach makowskim i łosickim nie odnotowano zgonów niemowląt. Najczęstszą przyczyną zgonów niemowląt (52,6% w 2010 r.) są stany chorobowe powstające w okresie okołoporodowym, czyli w późnym okresie trwania ciąży matki oraz w ciągu pierwszych 6 dni życia noworodka. W 2011 r. z ogółu zmarłych niemowląt 72,3% umarło w wieku noworodkowym, czyli w wieku do 4 tygodni (poniżej 28 dni), przy czym 55,4% w ciągu pierwszego tygodnia życia.

### **Migracje wewnętrzne i zagraniczne ludności**

W województwie mazowieckim istotny wpływ na stan i strukturę ludności w poszczególnych jednostkach podziału terytorialnego mają migracje ludności. Od kilkunastu lat roczny napływ ludności przekracza wielkość odpływu, co powoduje, że ogólne saldo migracji stałej jest dodatnie.

W 2011 r. napływ migracyjny w ruchu wewnętrznym dotyczył 68601 osób, a odpływ – 54901 osób. W miastach zarejestrowano 42639 zameldowań na pobyt stały, a na wsi – 25962. Odpływ migracyjny w miastach województwa dotyczył 35439 osób, z których 17365 (49,0%) wyprowadziło się na wieś. W omawianym okresie wymeldowania zarejestrowane na wsi dotyczyły 19462 osób, z których 12025 przeniosło się do miast (blisko 62%). Saldo migracji w ruchu wewnętrznym wyniosło plus 13700 osób; w miastach – plus 7200, a na wsi – plus 6500.

W ramach migracji zagranicznych do województwa mazowieckiego przybyło 1441 osób, a wyjechało za granicę 787 osób (najwięcej do Wielkiej Brytanii, Stanów Zjednoczonych i Niemiec). Saldo migracji zagranicznych wyniosło plus 654 osoby; w miastach plus 513 osób, a na wsi plus 141.

Współczynnik natężenia salda migracji wewnętrznych i zagranicznych na pobyt stały wyniósł plus 2,72 i w porównaniu z 2010 r. nieznacznie wzrósł (o 0,18 punktu); współczynnik salda migracji zagranicznych wyniósł plus 0,12 (przed rokiem plus 0,13), a migracji wewnętrznych – plus 2,60 (w 2010 r. plus 2,41). Podobnie jak przed rokiem współczynnik ogólnego salda migracji na wsi był wyższy (plus 3,52) niż w miastach (plus 2,28). Wśród miast na prawach powiatu tylko w m.st. Warszawie ogólne saldo migracji było dodatnie (plus 4,17 na 1000 ludności), natomiast w pozostałych miastach kształtowało się na poziomie od minus 1,83 w Siedlcach do minus 6,61 w Ostrołęce. W grupie pozostałych powiatów natężenie ogólnego salda migracji stałej wyniosło od minus 5,12 w powiecie makowskim do plus 15,30 w powiecie piaseczyńskim.

Większość migracji wewnętrznych odbywa się w ruchu wewnątrzwojewódzkim. W 2011 r. ten typ migracji stanowił odpowiednio 66,6% ogółu napływu i 83,2% ogółu odpływu migracji wewnętrznych na pobyt stały. W ramach migracji wewnątrz województwa przemieściło się 45656 osób, przy czym odpływ stałych mieszkańców miast na wieś (15339 osób) przewyższył napływ stałych mieszkańców wsi do miast (10363 osoby). Saldo migracji w miastach, które od dłuższego czasu jest ujemne, w 2011 r. wyniosło minus 4976 osób. Liczba ludności m.st. Warszawy w wyniku migracji wewnątrzwojewódzkich zmniejszyła się o 3128 osób.

W 2011 r. spośród osób napływających do województwa mazowieckiego z innych regionów Polski (22945 osób) najwięcej przybyło z województwa lubelskiego – 4579 osób. Osoby opuszczające województwo mazowieckie najczęściej osiedlały się w województwie łódzkim – 1176 osób z 9245 migrujących.

W 2011 r. zarejestrowane w ruchu wewnętrznym zameldowania na pobyt stały, a także wymeldowania z pobytu stałego częściej dotyczyły: kobiet (napływ 55,1%, odpływ 54,9%), osób w wieku 25–29 lat (odpowiednio 20,8% i 17,8%), żonatych/zamężnych (52,3% i 51,7%). W ruchu zagranicznym wśród ogółu imigrantów przeważali mężczyźni (51,8%), natomiast w strukturze według wieku najwięcej było osób w grupie 30–34 lata (15,0%) i 25–29 lat (13,0%). Z województwa mazowieckiego częściej emigrowały kobiety, stanowiąc 51,8% ogółu. Blisko 47% osób emigrujących było w wieku 20–39 lat, przy czym osoby w wieku 20–24 lata stanowiły 5,7%, w wieku 25–29 lat – 11,3%, w wieku 30–34 lata – 15,1%, a osoby w grupie 35–39 lat – 14,6%.

W 2011 r. w województwie mazowieckim w ruchu wewnętrznym na pobyt czasowy ponad 3 miesiące zameldowanych było 81470 osób, natomiast 75253 osoby były czasowo nieobecnych w miejscu stałego zameldowania. Spośród mieszkańców województwa czasowo nieobecnych w miejscu stałego zameldowania 67,4% przebywało nadal na terenie mazowieckiego, a 32,6% poza jego granicami.



# WOJEWÓDZTWO MAZOWIECKIE W 2011 R.

Stan w dniu 31 XII

MAZOWIECKIE VOIVODSHIP IN 2011

As of 31 XII

## PODZIAŁ ADMINISTRACYJNY ADMINISTRATIVE DIVISION



**WARSZAWA**

stolica państwa i województwa  
capital city of country and voivodship

**RADOM**

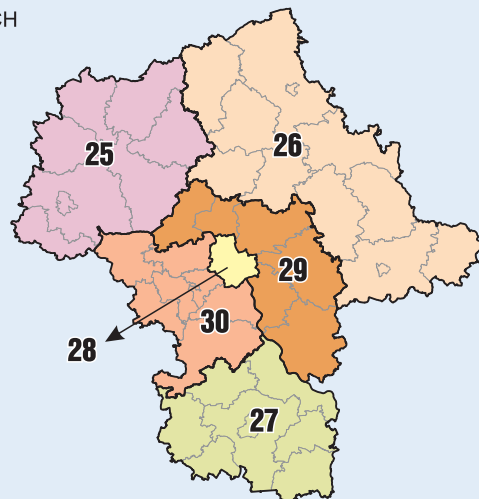
miasta na prawach powiatu  
cities with powiat status

— granice województwa  
voivodship border  
— granice powiatów  
powiat borders  
— granice gmin  
gminas borders

## PODZIAŁ WEDŁUG NOMENKLATURY JEDNOSTEK TERYTORIALNYCH DO CELÓW STATYSTYCZNYCH (NTS) DIVISION BY NOMENCLATURE OF TERRITORIAL UNITS FOR STATISTICAL PURPOSES (NTS)

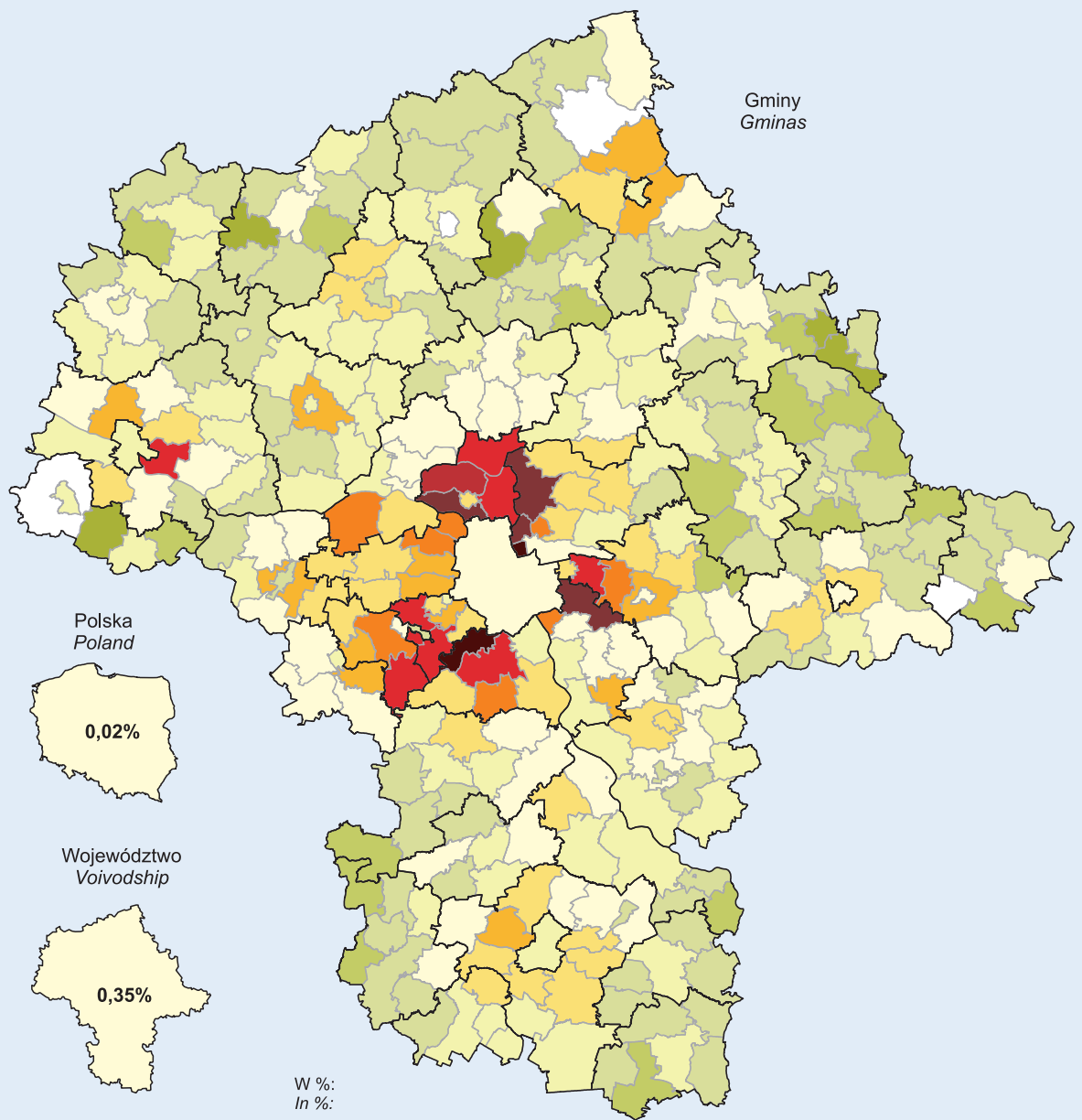
### Podregiony: Subregions:

|    |                      |             |
|----|----------------------|-------------|
| 25 | ciechanowsko-płocki  | (7; 1; 65)  |
| 26 | ostrołęcko-siedlecki | (10; 2; 91) |
| 27 | radomski             | (7; 1; 51)  |
| 28 | m.st. Warszawa       | (—; 1; 1)   |
| 29 | warszawski wschodni  | (6; —; 58)  |
| 30 | warszawski zachodni  | (7; —; 48)  |

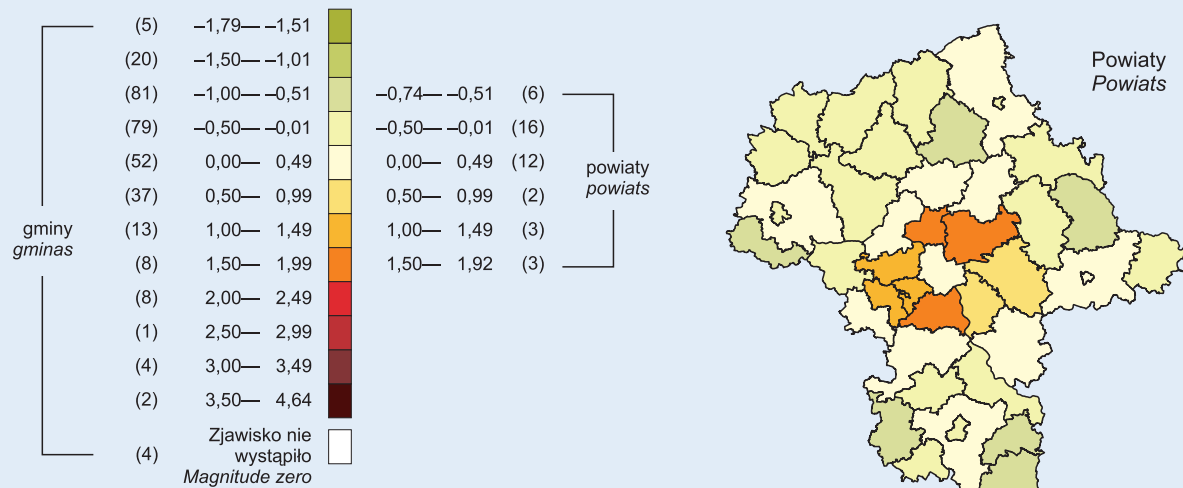


W nawiasach podano odpowiednio liczbę: powiatów, miast na prawach powiatu, gmin.  
In brackets is given respectively number of: powiaty, cities with powiat status, gminas.

**ZMIANA LICZBY LUDNOŚCI W LATACH 2010—2011**  
 Stan w dniu 31 XII  
**CHANGE OF NUMBER OF POPULATION IN 2010—2011**  
 As of 31 XII



W %:  
In %:

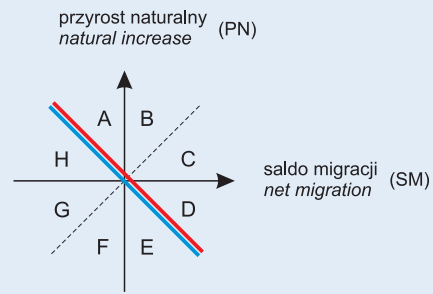


W nawiasach podano odpowiednio: liczbę gmin, liczbę powiatów.  
 Numbers in brackets are given respectively: number of gminas, number of powiats.

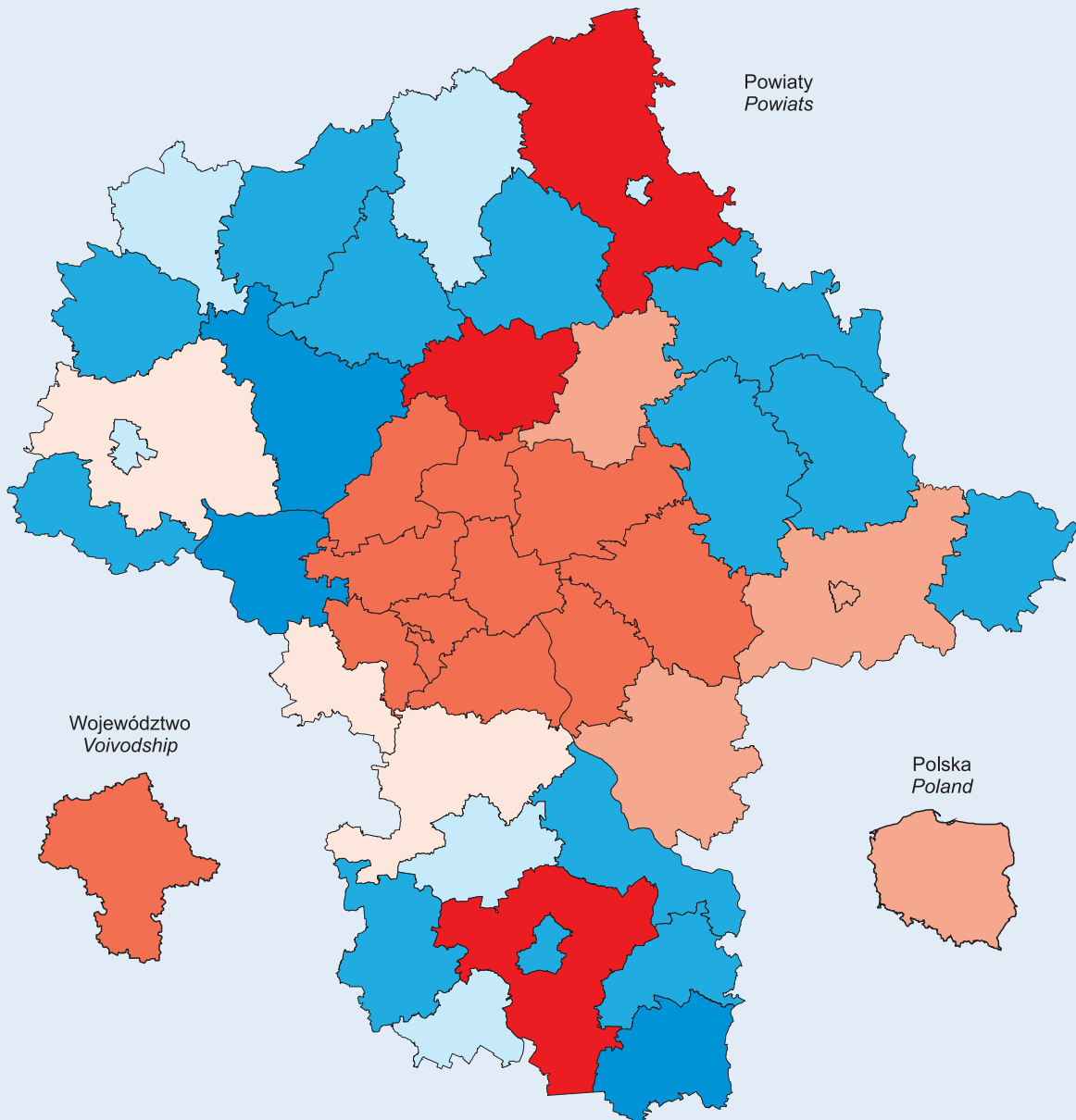
**TYPY ROZWOJU LUDNOŚCIOWEGO POWIATÓW WEDŁUG METODY WEBBA<sup>a</sup> W 2011 R.**  
**TYPES OF POPULATION PROGRESS IN POWIATS ACCORDING TO WEBB'S METHOD<sup>a</sup> IN 2011**

|   |          |           |      |
|---|----------|-----------|------|
| Powiaty zaludniające się<br><i>Powiats populating</i> | <b>A</b> | +PN > -SM | (4)  |
|   | <b>B</b> | +PN > +SM | (3)  |
|   | <b>C</b> | +PN < +SM | (10) |
|   | <b>D</b> | -PN < +SM | (3)  |

|   |          |           |      |
|---|----------|-----------|------|
| Powiaty wyludniające się<br><i>Powiats depopulating</i> | <b>E</b> | -PN > +SM | (—)  |
|   | <b>F</b> | -PN > -SM | (3)  |
|   | <b>G</b> | -PN < -SM | (13) |
|   | <b>H</b> | +PN < -SM | (6)  |



W nawiasach podano liczbę powiatów.  
*Number of powiats is given in brackets.*



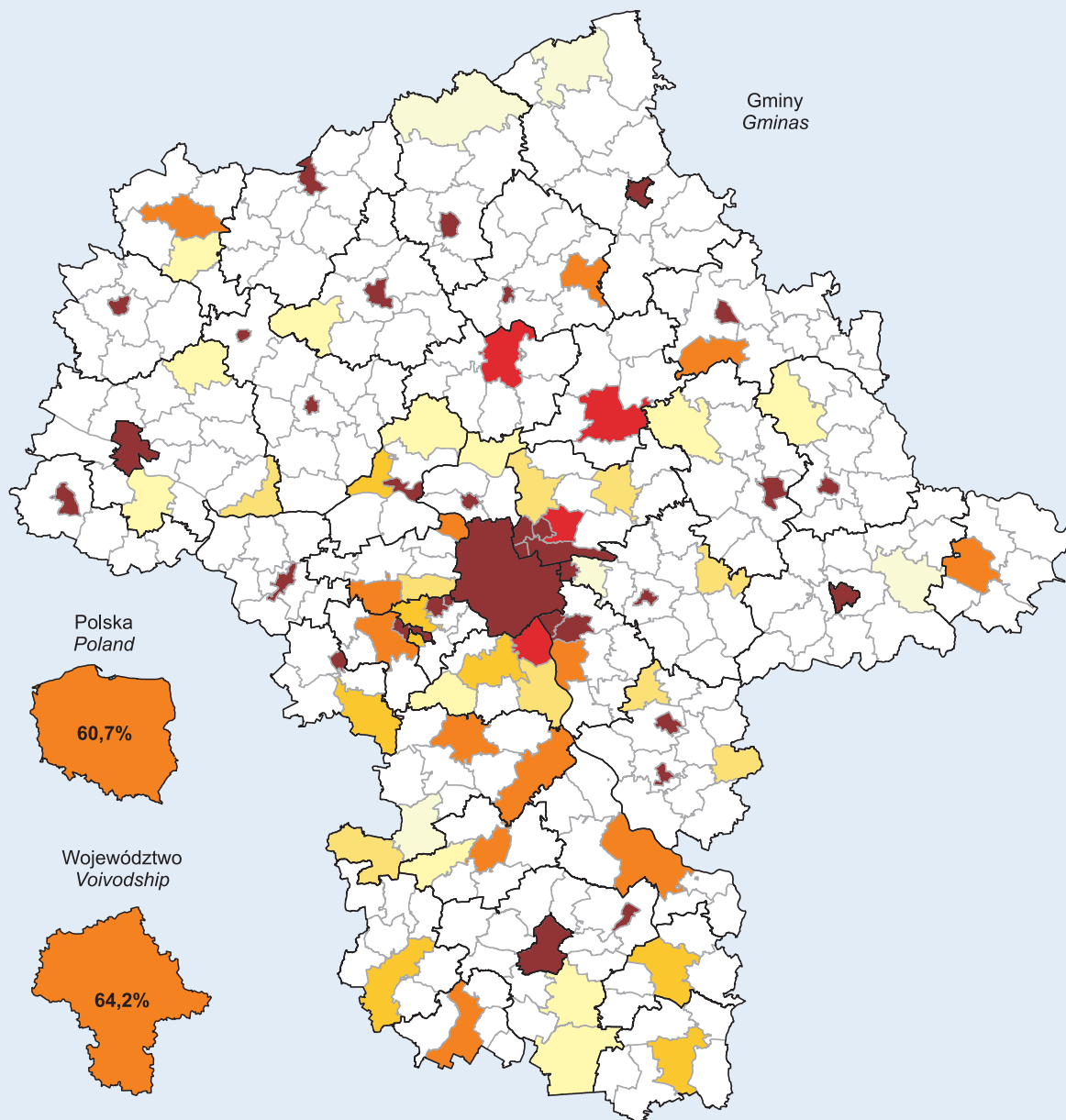
<sup>a</sup> Patrz uwagi metodyczne, ust. 2 na str. 16.  
<sup>a</sup> See methodological notes, item 2 on page 23.

# LUDNOŚĆ MIEJSKA W 2011 R.

Stan w dniu 31 XII

URBAN POPULATION IN 2011

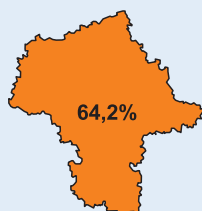
As of 31 XII



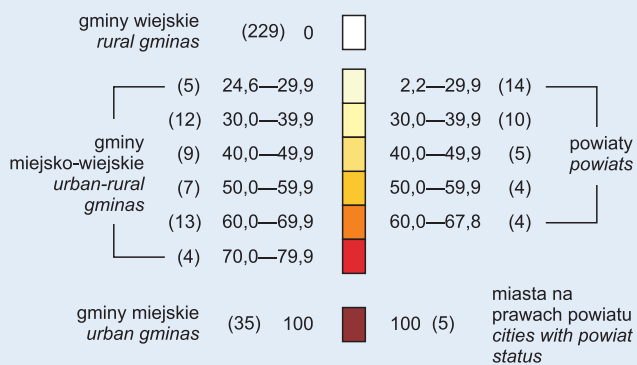
Polska  
Poland



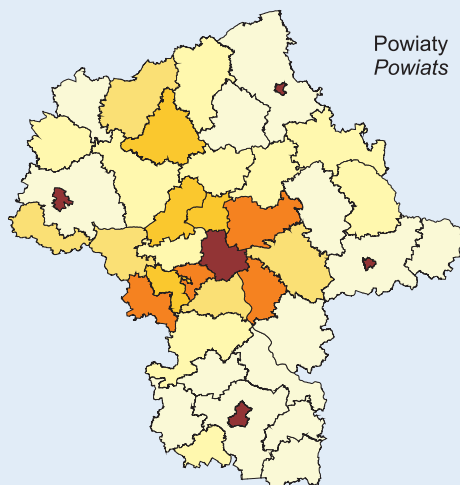
Województwo  
Voivodship



Udział ludności miejskiej w ogólnej liczbie ludności w %:  
Share of urban population in total number of population in %:



Powiaty  
Powiats



W nawiasach podano odpowiednio: liczbę gmin, liczbę powiatów.  
Numbers in brackets are given respectively: number of gminas, number of powiats.

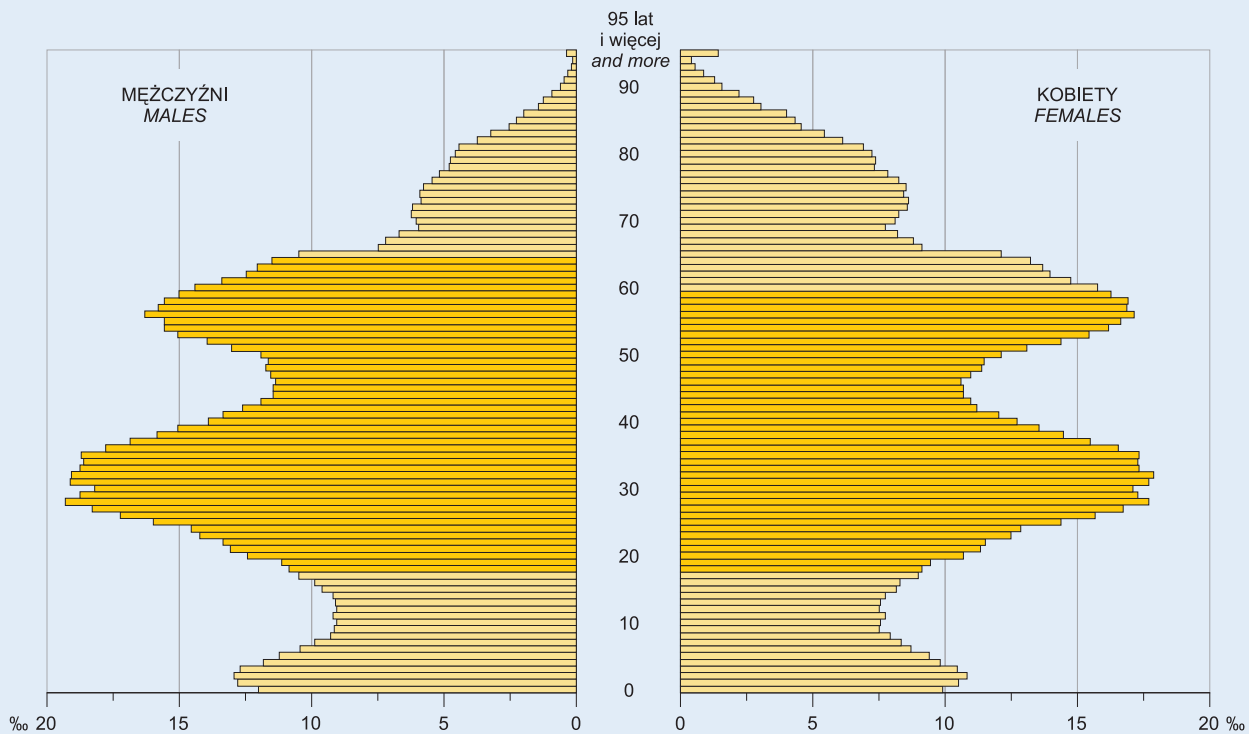
# LUDNOŚĆ WEDŁUG PŁCI I WIEKU NA 1000 LUDNOŚCI W 2011 R.

Stan w dniu 31 XII

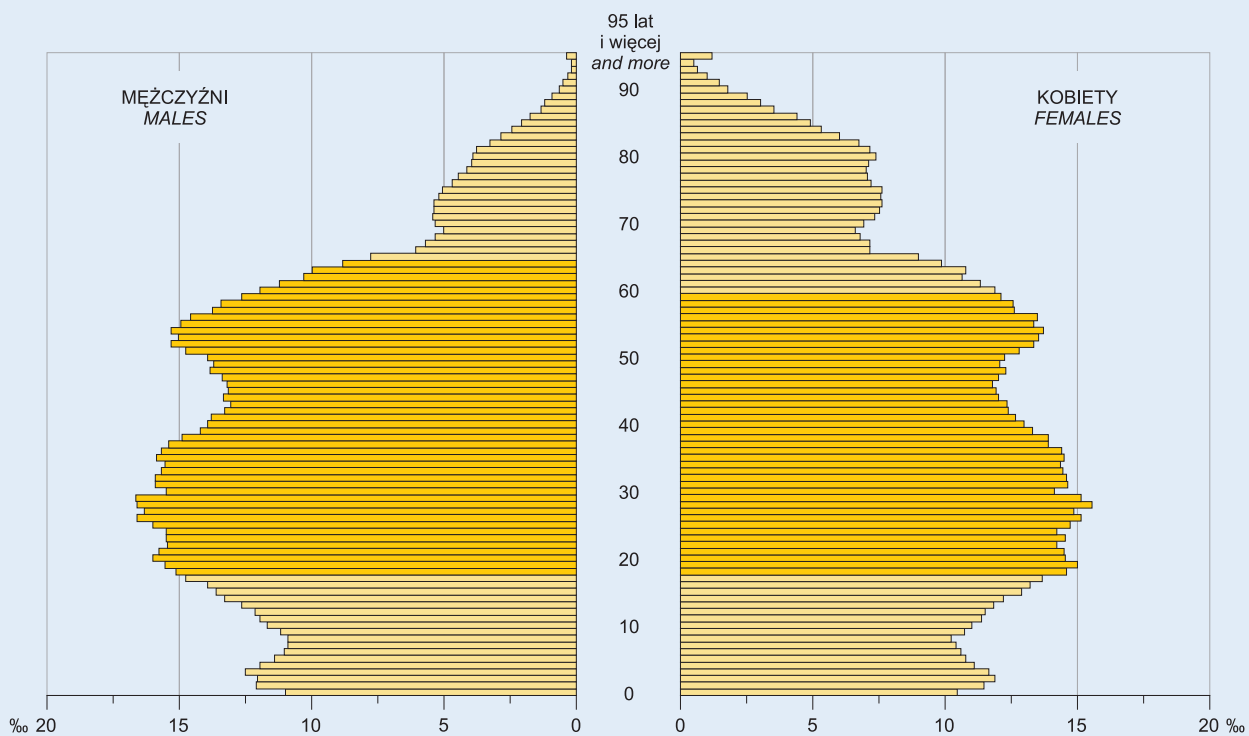
POPULATION BY SEX AND AGE PER 1000 POPULATION IN 2011

As of 31 XII

## MIASTA URBAN AREAS



## WIEŚ RURAL AREAS



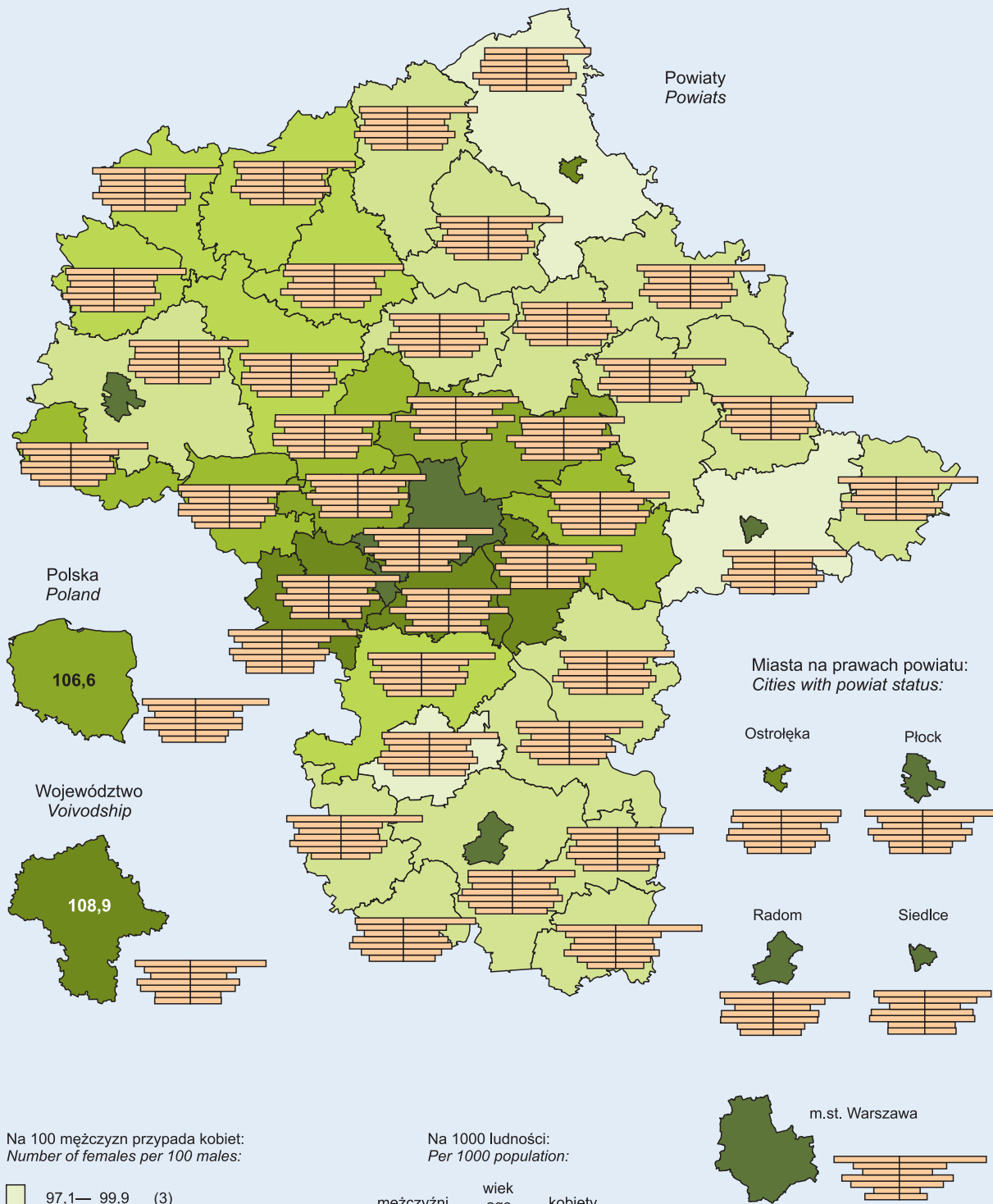
Wiek produkcyjny Working age  
Wiek nieprodukcyjny Non-working age

# LUDNOŚĆ WEDŁUG PŁCI, WIEKU I POWIATÓW W 2011 R.

Stan w dniu 31 XII

POPULATION BY SEX, AGE AND POWIATS IN 2011

As of 31 XII



Na 100 mężczyzn przypada kobiet:  
Number of females per 100 males:

|             |      |
|-------------|------|
| 97,1— 99,9  | (3)  |
| 100,0—101,9 | (16) |
| 102,0—103,9 | (6)  |
| 104,0—105,9 | (4)  |
| 106,0—107,9 | (3)  |
| 108,0—109,9 | (5)  |
| 110,0—118,0 | (5)  |

Na 1000 ludności:  
Per 1000 population:

| mężczyźni<br>males      | wiek<br>age | kobiety<br>females |
|-------------------------|-------------|--------------------|
| 60 i więcej<br>and more |             |                    |
| 50—59                   |             |                    |
| 40—49                   |             |                    |
| 30—39                   |             |                    |
| 20—29                   |             |                    |
| 10—19                   |             |                    |
| 0— 9                    |             |                    |

% 100 0 0 100 %

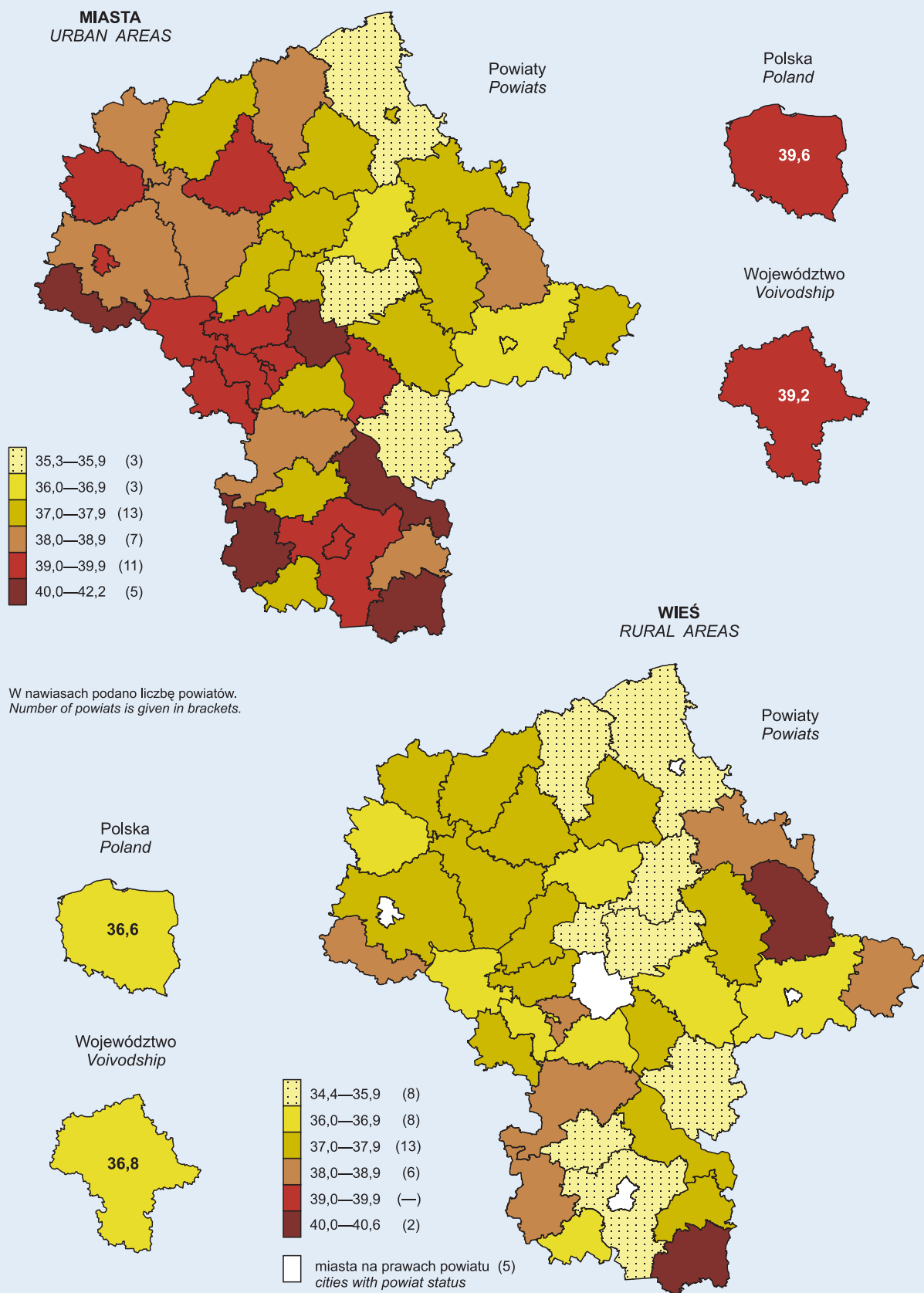
W nawiasach podano liczbę powiatów.  
Number of powiats is given in brackets.

## MEDIANA WIEKU LUDNOŚCI WEDŁUG POWIATÓW W 2011 R.

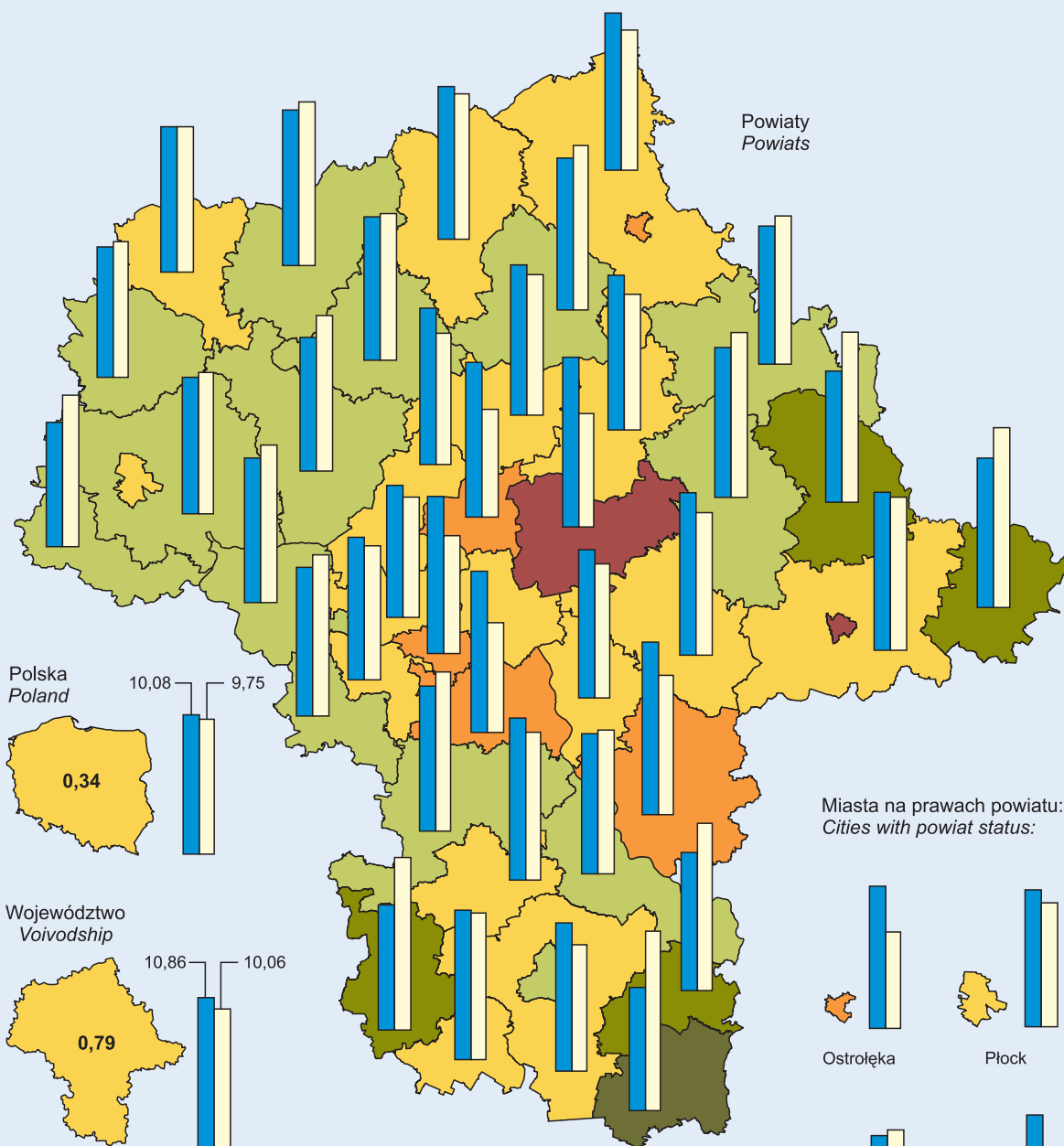
Stan w dniu 31 XII

MEDIAN AGE OF POPULATION BY POWIATS IN 2011

As of 31 XII

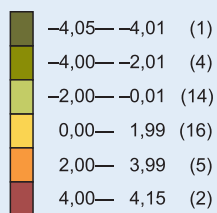


**RUCH NATURALNY WEDŁUG POWIATÓW W 2011 R.**  
**VITAL STATISTICS BY POWIATS IN 2011**

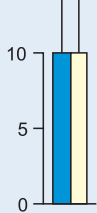


Na 1000 ludności:  
 Per 1000 population:

przyrost naturalny  
 natural increase



urodzenia żywe  
 live births



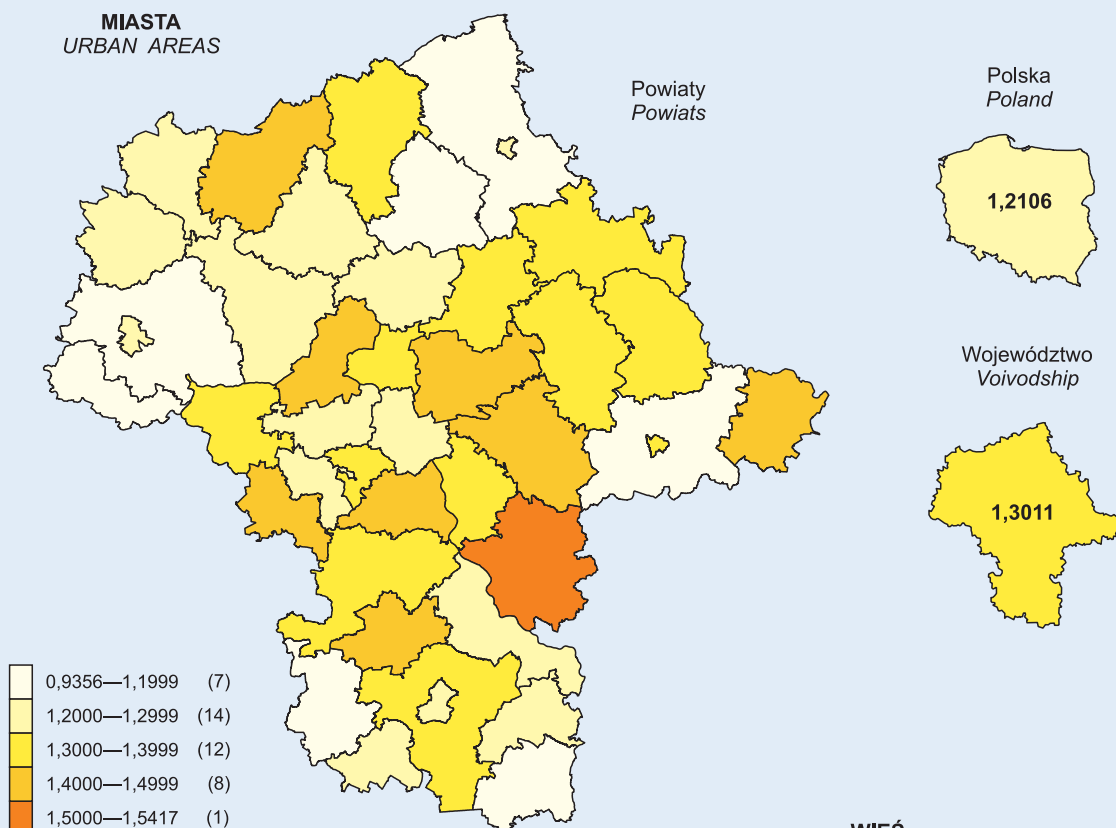
zgony  
 deaths

W nawiasach podano liczbę powiatów.  
 Number of powiats is given in brackets.



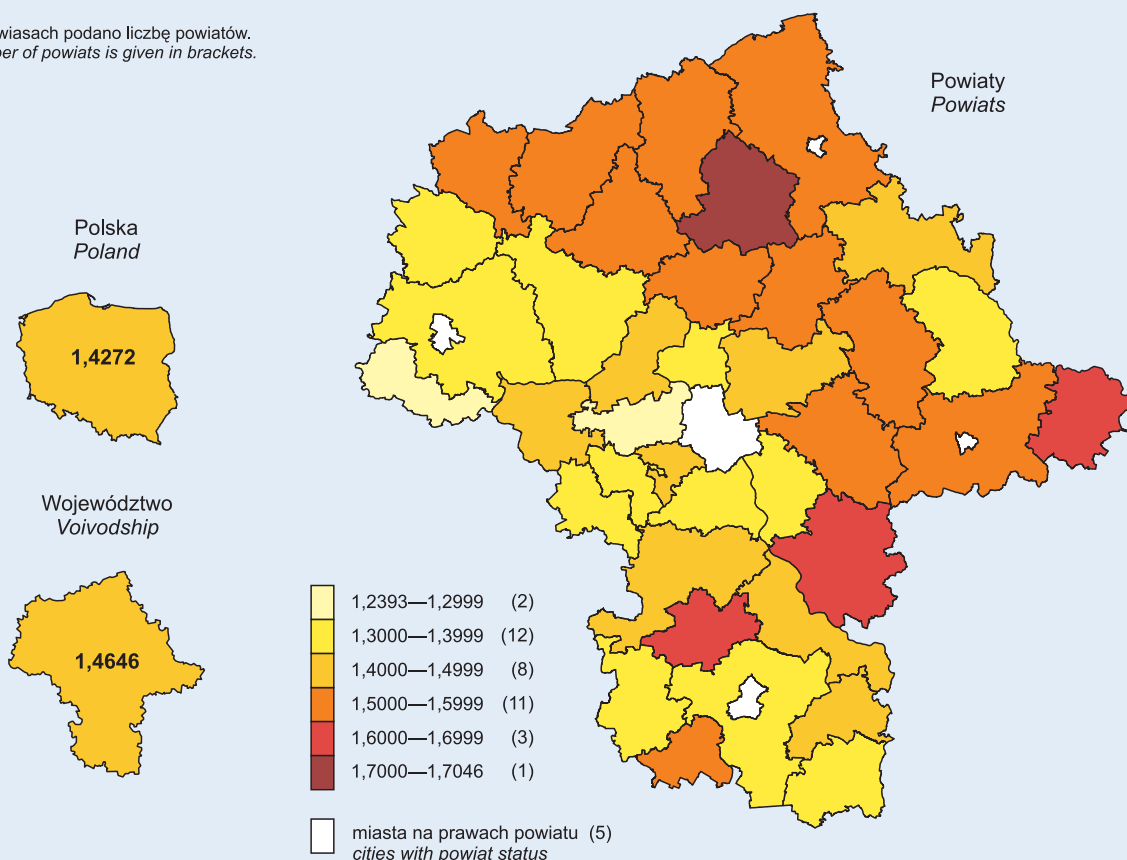
**WSPÓLCZYNNIK DZIETNOŚCI OGÓLNEJ WEDŁUG POWIATÓW W 2011 R.**  
**TOTAL FERTILITY RATES BY POWIATS IN 2011**

**MIASTA**  
**URBAN AREAS**

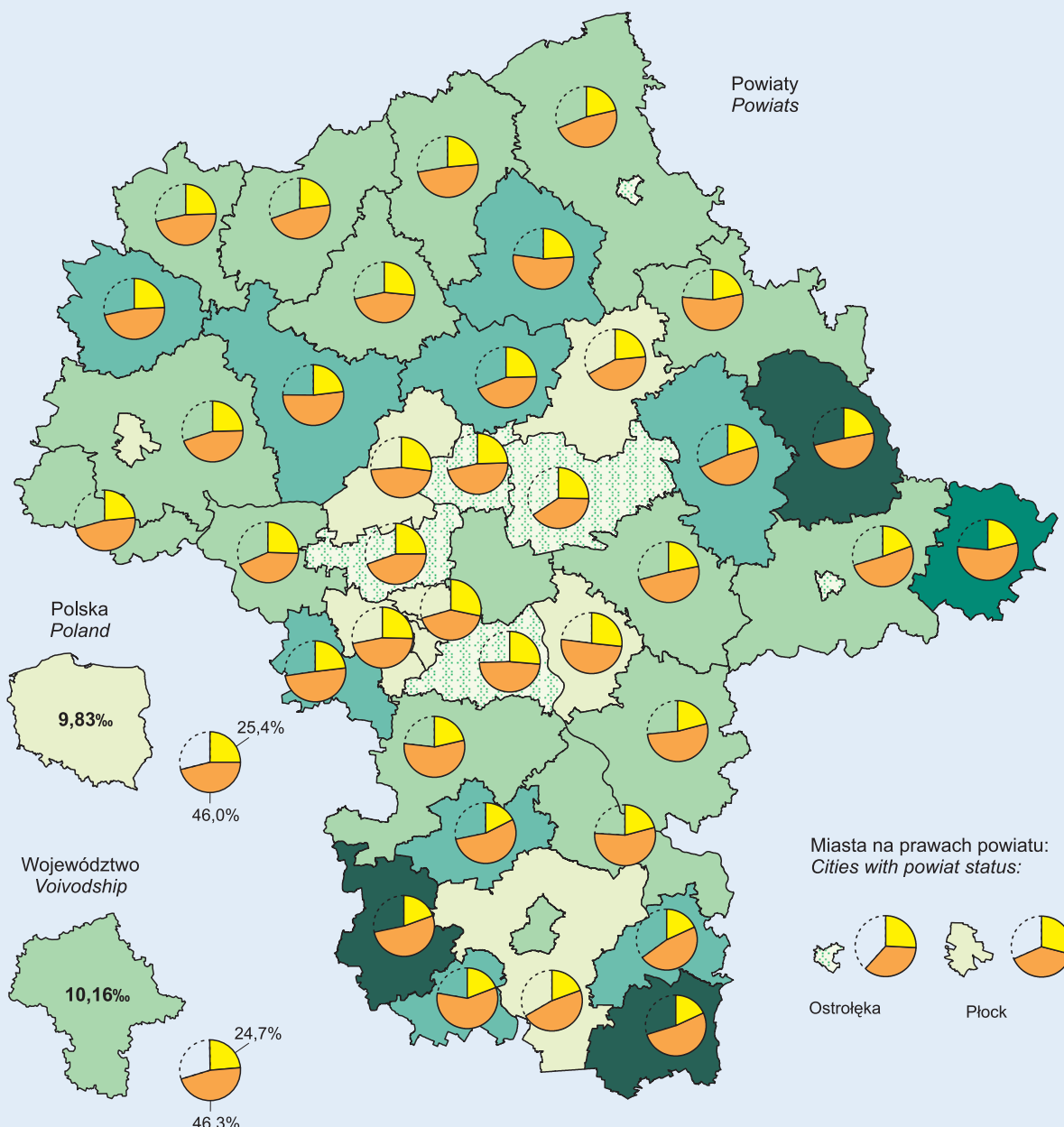


W nawiasach podano liczbę powiatów.  
 Number of powiats is given in brackets.

**WIEŚ**  
**RURAL AREAS**



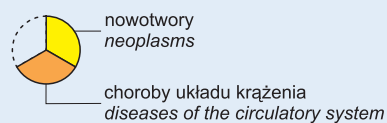
**ZGONY WEDŁUG WYBRANYCH PRZYCZYN I POWIATÓW W 2010 R.**  
**DEATHS BY SELECTED CAUSES AND POWIATS IN 2010**



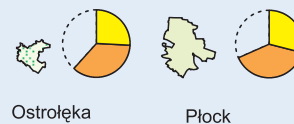
Na 1000 ludności:  
 Per 1000 population:

|             |      |
|-------------|------|
| 6,95— 8,99  | (6)  |
| 9,00— 9,99  | (7)  |
| 10,00—10,99 | (16) |
| 11,00—11,99 | (9)  |
| 12,00—12,99 | (1)  |
| 13,00—13,90 | (3)  |

Udział zgonów na nowotwory i choroby układu krążenia  
 w ogólnej liczbie zgonów w %:  
 Share of deaths on neoplasms and diseases of the circulatory  
 system in total number of deaths in %:



Miasta na prawach powiatu:  
 Cities with powiat status:



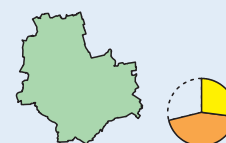
Ostrołęka

Płock



Radom

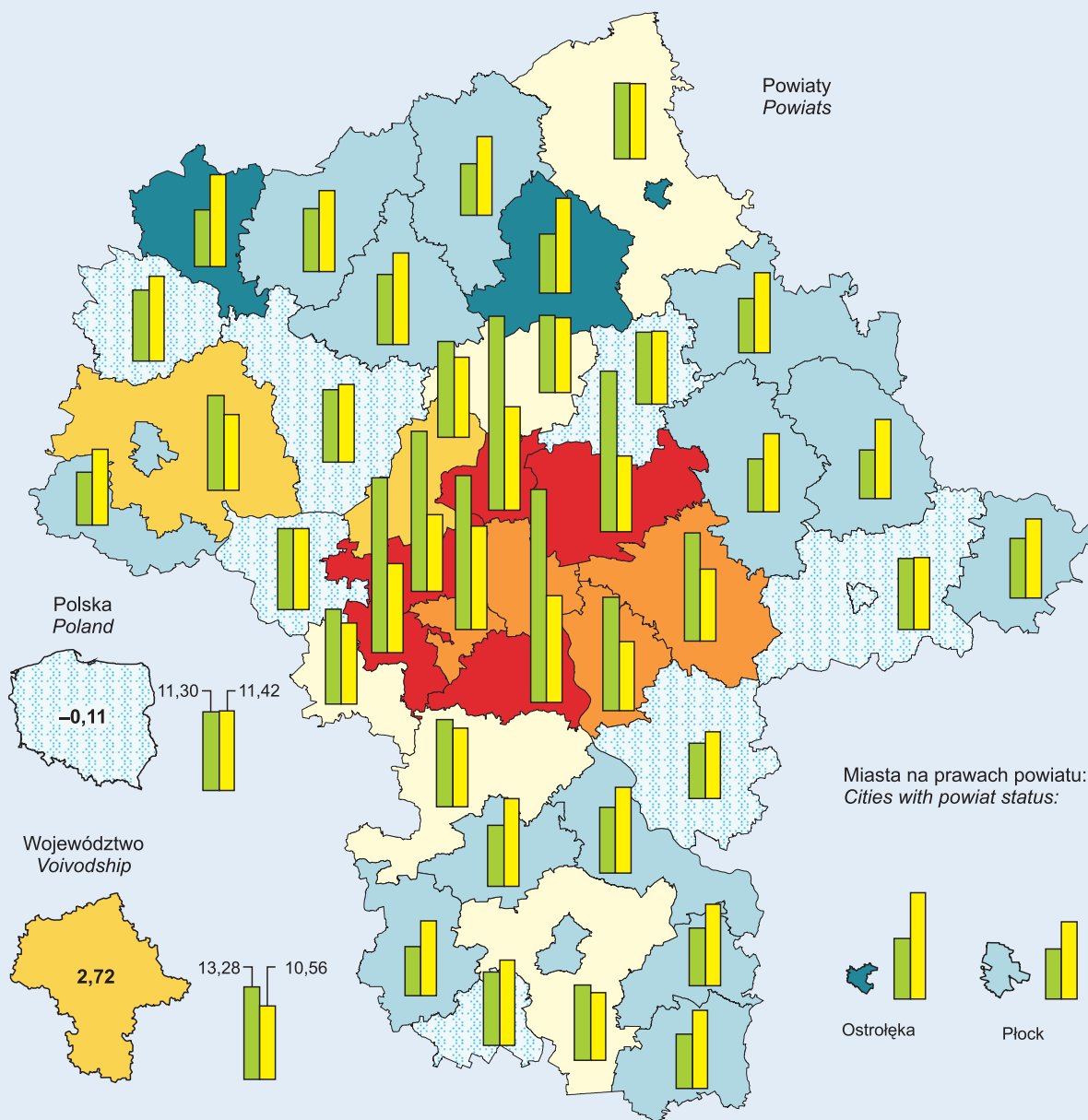
Siedlce



m.st. Warszawa

W nawiasach podano liczbę powiatów.  
 Number of powiats is given in brackets.

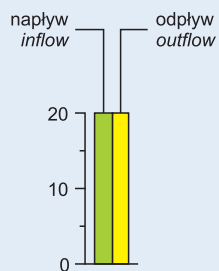
**MIGRACJE WEWNĘTRZNE I ZAGRANICZNE NA POBYT STAŁY  
WEDŁUG POWIATÓW W 2011 R.**  
*INTERNAL AND INTERNATIONAL MIGRATION FOR PERMANENT RESIDENCE  
BY POWIATS IN 2011*



Na 1000 ludności:  
Per 1000 population:

saldo migracji  
net migration

|             |             |      |
|-------------|-------------|------|
| Dark Blue   | -6,61—-4,01 | (3)  |
| Light Blue  | -4,00—-2,01 | (15) |
| Blue Dotted | -2,00—-0,01 | (8)  |
| Yellow      | 0,00— 1,99  | (5)  |
| Orange      | 2,00— 3,99  | (2)  |
| Red-Orange  | 4,00— 7,99  | (4)  |
| Red         | 8,00— 15,30 | (5)  |



W nawiasach podano liczbę powiatów.  
Number of powiats is given in brackets.

**MIGRACJE ZAGRANICZNE LUDNOŚCI NA POBYT STAŁY  
WEDŁUG KONTYNETÓW I WYBRANYCH KRAJÓW EUROPY<sup>a</sup> W 2011 R.  
INTERNATIONAL MIGRATION FOR PERMANENT RESIDENCE  
BY CONTINENTS AND SELECTED COUNTRIES OF EUROPE<sup>a</sup> IN 2011**

ŚWIAT 1441 Imigracja do województwa mazowieckiego *Immigration to mazowieckie voivodship*  
WORLD 787 Emigracja z województwa mazowieckiego *Emigration from mazowieckie voivodship*



AMERYKA PÓŁNOCNA I ŚRODKOWA  
NORTH AND CENTRAL AMERICA



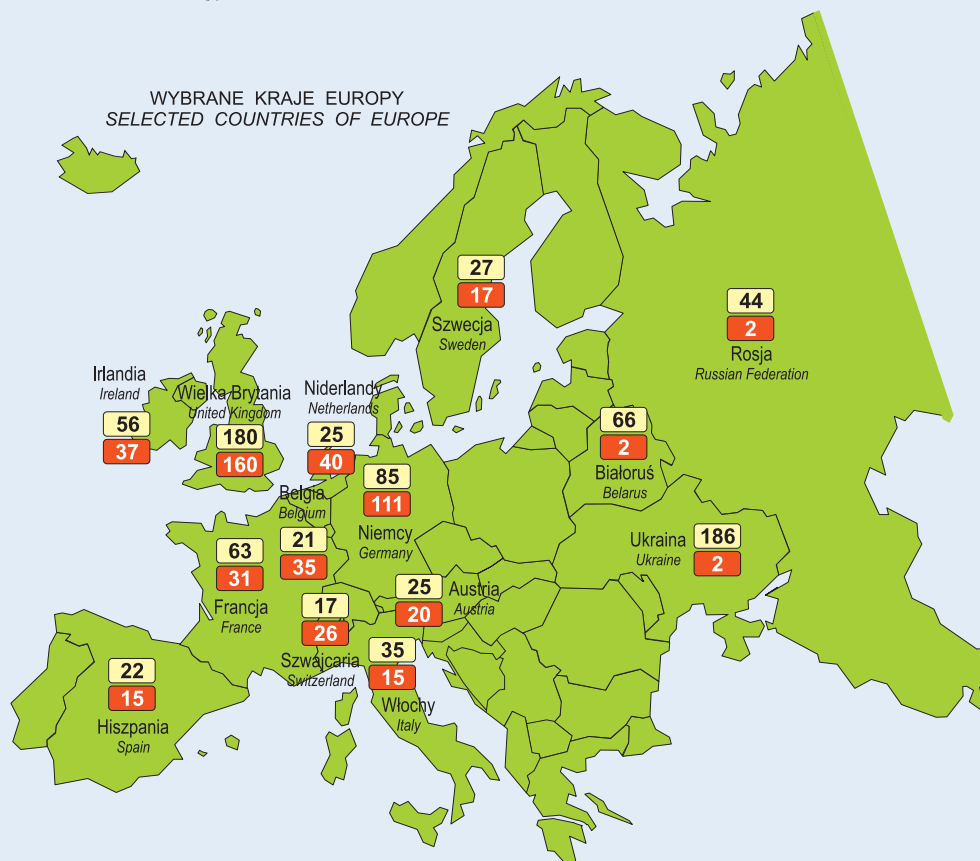
AMERYKA POŁUDNIOWA  
SOUTH AMERICA



AUSTRALIA I OCEANIA  
AUSTRALIA AND OCEANIA



WYBRANE KRAJE EUROPY  
SELECTED COUNTRIES OF EUROPE



<sup>a</sup> Dane dla Cypru i Turcji zaliczono do Europy.  
<sup>a</sup> Data for Cyprus and Turkey were included into Europe.

## Results of surveys – synthesis (Resume)

Mazowieckie voivodship is located in the east-central part of Poland and occupies 35558 km<sup>2</sup>, which constitutes 11,4% of the area of the country.

At the end of 2011 the voivodship was home to 5285,6 thous. people, which represented 13,7% of the total population of Poland. There were 3393,0 thous. people living in urban areas, i.e. 14,5% of urban population in the country, and 1892,6 thous. people in rural areas – 12,5% of rural population. Mazowieckie voivodship was one of the five voivodships in the country which, as compared with 2010, recorded increase of population, while in mazowieckie (and pomorskie) it was relatively the highest and was estimated at 0,35%.

The demographic phenomena which determine the size and changes in the number of population in voivodship are: births, deaths as well as internal (intervoivodship) and international migration. The greatest influence on the population increase in mazowieckie voivodship has intervoivodship migration, whose balance for dozen years is positive. It is due to the population inflow to Warszawa and neighbouring powiats, mainly to look for a job. International migration influences the growth in the number of residents as well, which means that the number of immigrants exceeds the number of emigrants. Since 1995 this trend reversed only in 2006 and 2007 (the net migration was negative at the time). Another factor – natural increase – till 2005 influenced the fall in the number of population in the voivodship, whereas since 2006 the voivodship has recorded a surplus in the number of births over the number of deaths, and as a result positive natural increase.

The share of urban population in the total population of voivodship was estimated at 64,2%. The biggest city of the region – Warszawa had a population of 1708,5 thous., i.e. 32,3% of the total population in the voivodship and 50,4% of the total urban population. In comparison with 2010 the number of urban population increased by 0,36%, and the number of rural population by 0,34%.

The population density, i.e. the number of people per 1 km<sup>2</sup> amounted to 149 persons in 2011, and it was higher in urban areas (1573 persons) than in rural areas (57 persons).

The structure of population by sex in mazowieckie voivodship is characterised by women majority. Similarly to the previous years, in 2011 the number of women stood at over 52% of the total voivodship population; there were 109 women per 100 men. More feminized was urban population – there were 114 women per 100 men; in rural areas feminization rate was as high as 101.

Year by year the population of mazowieckie voivodship is slightly getting older, and this process is a result of declining younger population and increasing share of older population. In 2011, the share of children and youth up to 17 years of age (pre-working age) in the total number of voivodship population amounted for 18,6%, whereas children aged under 15 amounted for 15,4%. Percentage of post-working age population (males 65 years and over and females 60 years and over) in the total number of population represented 18,1%. The share of older population (males and females aged 65 and more) in the total population amounted to 14,7%.

The working age population (males – 18–64 years of age, females – 18–59) in 2011 amounted to 63,3% of total voivodship population; females equated to 48,2% of this subpopulation. There were 58,1 persons of non-working age per 100 persons of working age, i.e. 29,4 persons aged up to 17 and 28,6 persons of post-working age.

In mazowieckie voivodship in 2011, there were 27506 marriages contracted (9,8% less than the year before), 366 separations (17,7% more) and 8712 divorces (4,8% more), 57258 live births (5,8% less) and 53080 deaths (0,6% less). In comparison with 2010 intensity of this phenomena, counted per 1000 population, was as follows:

- the marriages rate decreased from 5,80 to 5,22;
- the separations rate (per 100 thous. population) increased from 5,92 to 6,94;
- the divorces rate increased from 1,58 to 1,65;
- the live births rate decreased from 11,56 to 10,86;
- the deaths rate decreased from 10,16 to 10,06.

The natural increase in 2011 decreased comparing to the previous year; the intensity rate was plus 0,79 against plus 1,40. Positive natural increase was recorded in urban areas, but in rural areas – negative; counted per 1000 population it amounted to: plus 1,30 (plus 1,78 in the previous year) and minus 0,11 (plus 0,72 in 2010) respectively.

In 2011, the internal inflow concerned 68601 persons, and outflow – 54901 persons. There were 42639 registrations for permanent residence in urban areas and 25962 in rural areas. As concerning international migration, 1441 persons came to live in mazowieckie voivodship from abroad, and 787 persons moved out (mainly to the United Kingdom, United States and Germany). The intensity rate of net internal and international migration for permanent residence amounted to plus 2,72 and has slightly increased in comparison with 2010 (by 0,18 point); the rate of net international migration was plus 0,12 (plus 0,13 in the previous year), and internal migration – plus 2,60 (in 2010 plus 2,41). Similarly to the previous year, the rate of net migration in rural areas was higher (plus 3,52) than in urban areas (plus 2,28).

**I. WYBRANE DANE O STANIE, RUCHU NATURALNYM I MIGRACJACH LUDNOŚCI**  
**SELECTED DATA ON THE POPULATION SIZE, VITAL STATISTICS AND MIGRATION**

| Lp. | WYSZCZEGÓLNIENIE  | 2000    | 2003    | 2004    | 2005    | 2006           |
|-----|---|---------|---------|---------|---------|----------------|
|     |   |         |         |         |         | O G Ó<br>T O T |
| 1   | Ludność <sup>b</sup> : stan w dniu 30 VI .....                              | 5111352 | 5130370 | 5139545 | 5150232 | 5164612        |
| 2   | stan w dniu 31 XII .....  | 5115010 | 5135732 | 5145997 | 5157729 | 5171702        |
| 3   | Ludność na 1 km <sup>2</sup> powierzchni ogólnej <sup>c</sup>               | 144     | 144     | 145     | 145     | 145            |
| 4   | Małżeństwa .....  | 27862   | 26865   | 26571   | 27727   | 29819          |
| 5   | Rozwody .....   | 5727    | 6356    | 7189    | 8514    | 9755           |
| 6   | Urodzenia żywe .....  | 48152   | 46600   | 48366   | 49983   | 52787          |
| 7   | Zgony .....   | 52063   | 52533   | 51307   | 51744   | 52092          |
| 8   | w tym niemowląt .....   | 348     | 314     | 291     | 301     | 263            |
| 9   | Przyrost naturalny .....  | -3911   | -5933   | -2941   | -1761   | 695            |
|     | Migracje wewnętrzne:  |         |         |         |         |                |
| 10  | napływ .....  | 59370   | 69127   | 69920   | 69949   | 79901          |
| 11  | odpływ .....  | 50545   | 55799   | 56594   | 55429   | 63633          |
| 12  | saldo migracji .....  | 8825    | 13328   | 13326   | 14520   | 16268          |
|     | Migracje zagraniczne:   |         |         |         |         |                |
| 13  | imigracja .....   | 1031    | 858     | 1141    | 973     | 1362           |
| 14  | emigracja .....   | 734     | 401     | 309     | 408     | 2185           |
| 15  | saldo migracji .....  | 297     | 457     | 832     | 565     | -823           |
| 16  | Ogólne saldo migracji na pobyt stały ...<br>Na 1000 ludności <sup>b</sup> : | 9122    | 13785   | 14158   | 15085   | 15445          |
| 17  | małżeństwa .....  | 5,46    | 5,25    | 5,18    | 5,40    | 5,78           |
| 18  | rozwody .....   | 1,12    | 1,24    | 1,40    | 1,66    | 1,89           |
| 19  | urodzenia żywe .....  | 9,44    | 9,10    | 9,43    | 9,73    | 10,24          |
| 20  | zgony .....   | 10,21   | 10,26   | 10,00   | 10,07   | 10,11          |
| 21  | przyrost naturalny .....  | -0,77   | -1,16   | -0,57   | -0,34   | 0,13           |
| 22  | ogólne saldo migracji na pobyt stały  | 1,79    | 2,69    | 2,76    | 2,94    | 3,00           |
| 23  | Rozwody na 1000 nowo zawartych<br>małżeństw .....                           | 206     | 237     | 271     | 307     | 327            |
| 24  | Zgony niemowląt na 1000 urodzeń<br>żywych .....                             | 7,23    | 6,74    | 6,02    | 6,02    | 4,98           |
|     |   |         |         |         |         | MIA<br>URBAN   |
| 25  | Ludność <sup>b</sup> : stan w dniu 30 VI .....                              | 3307459 | 3318522 | 3325427 | 3333247 | 3343231        |
| 26  | stan w dniu 31 XII .....  | 3307907 | 3322188 | 3329863 | 3338255 | 3346700        |
| 27  | Ludność na 1 km <sup>2</sup> powierzchni ogólnej <sup>c</sup>               | 1550    | 1553    | 1548    | 1549    | 1553           |
| 28  | Małżeństwa .....  | 17449   | 17152   | 16961   | 17691   | 18974          |
| 29  | Rozwody .....   | 5102    | 5537    | 5913    | 6796    | 7978           |
| 30  | Urodzenia żywe .....  | 27901   | 29120   | 30712   | 32153   | 34102          |
| 31  | Zgony .....   | 32146   | 32423   | 31835   | 32127   | 32317          |
| 32  | w tym niemowląt .....   | 198     | 179     | 186     | 171     | 164            |
| 33  | Przyrost naturalny .....  | -4245   | -3303   | -1123   | 26      | 1785           |
|     | Migracje wewnętrzne:  |         |         |         |         |                |
| 34  | napływ .....  | 36510   | 43132   | 42868   | 44080   | 50146          |
| 35  | odpływ .....  | 29611   | 35059   | 36065   | 35286   | 40383          |
| 36  | saldo migracji .....  | 6899    | 8073    | 6803    | 8794    | 9763           |
|     | Migracje zagraniczne:   |         |         |         |         |                |
| 37  | imigracja .....   | 877     | 752     | 969     | 830     | 1190           |
| 38  | emigracja .....   | 697     | 383     | 299     | 381     | 1863           |
| 39  | saldo migracji .....  | 180     | 369     | 670     | 449     | -673           |
| 40  | Ogólne saldo migracji na pobyt stały ...<br>Na 1000 ludności <sup>b</sup> : | 7079    | 8442    | 7473    | 9243    | 9090           |
| 41  | małżeństwa .....  | 5,31    | 5,19    | 5,12    | 5,33    | 5,70           |
| 42  | rozwody .....   | 1,55    | 1,68    | 1,79    | 2,05    | 2,40           |
| 43  | urodzenia żywe .....  | 8,49    | 8,82    | 9,28    | 9,69    | 10,25          |
| 44  | zgony .....   | 9,78    | 9,82    | 9,62    | 9,69    | 9,71           |
| 45  | przyrost naturalny .....  | -1,29   | -1,00   | -0,34   | 0,01    | 0,54           |
| 46  | ogólne saldo migracji na pobyt stały  | 2,15    | 2,56    | 2,26    | 2,79    | 2,73           |
| 47  | Rozwody na 1000 nowo zawartych<br>małżeństw .....                           | 292     | 323     | 349     | 384     | 420            |
| 48  | Zgony niemowląt na 1000 urodzeń<br>żywych .....                             | 7,10    | 6,15    | 6,06    | 5,32    | 4,81           |

<sup>a</sup> Dane o ludności oraz współczynniki demograficzne zmieniono w stosunku do opublikowanych w poprzedniej edycji publiki  
<sup>a</sup> Data about population as well as on demographic rates were revised in relation to published in the previous edition of publication

| 2007                                    | 2008    | 2009    | 2010 <sup>a</sup> | 2011    | SPECIFICATION   | No. |
|---|---------|---------|-------------------|---------|---|-----|
| <b>Ł E M</b>                            |         |         |                   |         |   |     |
| <b>A L</b>                              |         |         |                   |         |   |     |
| 5178480                                 | 5195000 | 5213855 | 5256593           | 5274255 | Population <sup>b</sup> : as of 30 VI                       | 1   |
| 5188488                                 | 5204495 | 5222167 | 5267072           | 5285604 | as of 31 XII  | 2   |
| 146                                     | 146     | 147     | 148               | 149     | Population per 1 km <sup>2</sup> of total area <sup>c</sup> | 3   |
| 32645                                   | 33975   | 33328   | 30488             | 27506   | Marriages   | 4   |
| 9064                                    | 9165    | 9003    | 8314              | 8712    | Divorces  | 5   |
| 55140                                   | 58714   | 59841   | 60756             | 57258   | Live births   | 6   |
| 52840                                   | 53248   | 54630   | 53389             | 53080   | Deaths  | 7   |
| 268                                     | 285     | 294     | 274               | 195     | of which infants  | 8   |
| 2300                                    | 5466    | 5211    | 7367              | 4178    | Natural increase  | 9   |
| <i>Internal migration:</i>              |         |         |                   |         |   |     |
| 84444                                   | 64799   | 63937   | 69615             | 68601   | inflow  | 10  |
| 69498                                   | 53680   | 52466   | 56928             | 54901   | outflow   | 11  |
| 14946                                   | 11119   | 11471   | 12687             | 13700   | net migration   | 12  |
| <i>International migration:</i>         |         |         |                   |         |   |     |
| 1334                                    | 1394    | 1453    | 1282              | 1441    | immigration   | 13  |
| 1446                                    | 1068    | 636     | 592               | 787     | emigration  | 14  |
| -112                                    | 326     | 817     | 690               | 654     | net migration   | 15  |
| 14834                                   | 11445   | 12288   | 13377             | 14354   | Total net migration for permanent residence                 | 16  |
| <i>Per 1000 population<sup>b</sup>:</i> |         |         |                   |         |   |     |
| 6,31                                    | 6,55    | 6,40    | 5,80              | 5,22    | marriages   | 17  |
| 1,75                                    | 1,77    | 1,73    | 1,58              | 1,65    | divorces  | 18  |
| 10,66                                   | 11,32   | 11,49   | 11,56             | 10,86   | live births   | 19  |
| 10,22                                   | 10,26   | 10,49   | 10,16             | 10,06   | deaths  | 20  |
| 0,44                                    | 1,05    | 1,00    | 1,40              | 0,79    | natural increase  | 21  |
| 2,87                                    | 2,21    | 2,36    | 2,54              | 2,72    | total net migration for permanent residence                 | 22  |
| 278                                     | 270     | 270     | 273               | 317     | Divorces per 1000 contracted marriages                      | 23  |
| 4,86                                    | 4,85    | 4,91    | 4,51              | 3,41    | Infant deaths per 1000 live births                          | 24  |
| <b>STA</b>                              |         |         |                   |         |   |     |
| <b>AREAS</b>                            |         |         |                   |         |   |     |
| 3351912                                 | 3359472 | 3369342 | 3375045           | 3385600 | Population <sup>b</sup> : as of 30 VI                       | 25  |
| 3356370                                 | 3364505 | 3374711 | 3380942           | 3393043 | as of 31 XII  | 26  |
| 1556                                    | 1560    | 1564    | 1567              | 1573    | Population per 1 km <sup>2</sup> of total area <sup>c</sup> | 27  |
| 20606                                   | 21291   | 20934   | 19152             | 17172   | Marriages   | 28  |
| 7499                                    | 7538    | 7224    | 6754              | 6974    | Divorces  | 29  |
| 35440                                   | 38040   | 38428   | 38989             | 36979   | Live births   | 30  |
| 32604                                   | 33571   | 33708   | 32968             | 32591   | Deaths  | 31  |
| 155                                     | 174     | 196     | 159               | 135     | of which infants  | 32  |
| 2836                                    | 4469    | 4720    | 6021              | 4388    | Natural increase  | 33  |
| <i>Internal migration:</i>              |         |         |                   |         |   |     |
| 50252                                   | 39261   | 38090   | 41832             | 42639   | inflow  | 34  |
| 43761                                   | 34620   | 33735   | 37330             | 35439   | outflow   | 35  |
| 6491                                    | 4641    | 4355    | 4502              | 7200    | net migration   | 36  |
| <i>International migration:</i>         |         |         |                   |         |   |     |
| 1078                                    | 1148    | 1175    | 1053              | 1175    | immigration   | 37  |
| 1220                                    | 883     | 536     | 515               | 662     | emigration  | 38  |
| -142                                    | 265     | 639     | 538               | 513     | net migration   | 39  |
| 6349                                    | 4906    | 4994    | 5040              | 7713    | Total net migration for permanent residence                 | 40  |
| <i>Per 1000 population<sup>b</sup>:</i> |         |         |                   |         |   |     |
| 6,17                                    | 6,36    | 6,23    | 5,67              | 5,07    | marriages   | 41  |
| 2,25                                    | 2,25    | 2,15    | 2,00              | 2,06    | divorces  | 42  |
| 10,61                                   | 11,37   | 11,44   | 11,55             | 10,92   | live births   | 43  |
| 9,77                                    | 10,03   | 10,04   | 9,77              | 9,63    | deaths  | 44  |
| 0,85                                    | 1,34    | 1,41    | 1,78              | 1,30    | natural increase  | 45  |
| 1,90                                    | 1,47    | 1,49    | 1,49              | 2,28    | total net migration for permanent residence                 | 46  |
| 364                                     | 354     | 345     | 353               | 406     | Divorces per 1000 contracted marriages                      | 47  |
| 4,37                                    | 4,57    | 5,10    | 4,08              | 3,65    | Infant deaths per 1000 live births                          | 48  |

kacji. *b* Patrz uwagi metodyczne, ust. 1 na str. 11. *c* Stan w dniu 31 XII.  
lication. *b* See methodological notes, item 1 on page 18. *c* As of 31 XII.

**I. WYBRANE DANE O STANIE, RUCHU NATURALNYM I MIGRACJACH LUDNOŚCI (dok.)**  
**SELECTED DATA ON THE POPULATION SIZE, VITAL STATISTICS AND MIGRATION (cont.)**

| Lp. | WYSZCZEGÓLNIENIE  | 2000    | 2003    | 2004    | 2005             | 2006    |
|-----|---|---------|---------|---------|------------------|---------|
|     |   |         |         |         | w tym (of which) |         |
| 1   | Ludność <sup>b</sup> : stan w dniu 30 VI .....                | 1692447 | 1688300 | 1690821 | 1694825          | 1700536 |
| 2   | stan w dniu 31 XII .....                                      | 1689171 | 1689559 | 1692854 | 1697596          | 1702139 |
| 3   | Ludność na 1 km <sup>2</sup> powierzchni ogólnej <sup>c</sup> | 3268    | 3269    | 3275    | 3284             | 3291    |
| 4   | Małżeństwa .....  | 8113    | 8104    | 8231    | 8379             | 9023    |
| 5   | Rozwody .....   | 3229    | 3353    | 3246    | 3579             | 3786    |
| 6   | Urodzenia żywe .....  | 11722   | 12731   | 13990   | 15135            | 16403   |
| 7   | Zgony .....   | 17649   | 17816   | 17464   | 17612            | 17363   |
| 8   | w tym niemowląt .....   | 81      | 78      | 83      | 67               | 82      |
| 9   | Przyrost naturalny .....                                      | -5927   | -5085   | -3474   | -2477            | -960    |
|     | Migracje wewnętrzne:  |         |         |         |                  |         |
| 10  | napływ .....  | 15245   | 20455   | 20227   | 21203            | 24100   |
| 11  | odpływ .....  | 11655   | 13489   | 13853   | 13201            | 15741   |
| 12  | saldo migracji .....  | 3590    | 6966    | 6374    | 8002             | 8359    |
|     | Migracje zagraniczne:   |         |         |         |                  |         |
| 13  | imigracja .....   | 636     | 564     | 665     | 546              | 858     |
| 14  | emigracja .....   | 457     | 258     | 198     | 266              | 1038    |
| 15  | saldo migracji .....  | 179     | 306     | 467     | 280              | -180    |
| 16  | Ogólne saldo migracji na pobyt stały ...                      | 3769    | 7272    | 6841    | 8282             | 8179    |
|     | Na 1000 ludności <sup>b</sup> :                               |         |         |         |                  |         |
| 17  | małżeństwa .....  | 4,84    | 4,84    | 4,91    | 4,98             | 5,34    |
| 18  | rozwody .....   | 1,93    | 2,00    | 1,93    | 2,13             | 2,24    |
| 19  | urodzenia żywe .....  | 7,00    | 7,60    | 8,34    | 9,00             | 9,71    |
| 20  | zgony .....   | 10,54   | 10,64   | 10,41   | 10,47            | 10,28   |
| 21  | przyrost naturalny .....                                      | -3,54   | -3,04   | -2,07   | -1,47            | -0,57   |
| 22  | ogólne saldo migracji na pobyt stały                          | 2,25    | 4,34    | 4,08    | 4,92             | 4,84    |
| 23  | Rozwody na 1000 nowo zawartych<br>małżeństw .....             | 398     | 414     | 394     | 427              | 420     |
| 24  | Zgony niemowląt na 1000 urodzeń<br>żywych .....               | 6,91    | 6,13    | 5,93    | 4,43             | 5,00    |
|     |   |         |         |         | WI               |         |
|     |   |         |         |         | RURAL            |         |
| 25  | Ludność <sup>b</sup> : stan w dniu 30 VI .....                | 1803893 | 1811848 | 1814118 | 1816985          | 1821381 |
| 26  | stan w dniu 31 XII .....                                      | 1807103 | 1813544 | 1816134 | 1819474          | 1825002 |
| 27  | Ludność na 1 km <sup>2</sup> powierzchni ogólnej <sup>c</sup> | 54      | 54      | 54      | 54               | 55      |
| 28  | Małżeństwa .....  | 10413   | 9713    | 9610    | 10036            | 10845   |
| 29  | Rozwody .....   | 625     | 819     | 1276    | 1718             | 1777    |
| 30  | Urodzenia żywe .....  | 20251   | 17480   | 17654   | 17830            | 18685   |
| 31  | Zgony .....   | 19917   | 20110   | 19472   | 19617            | 19775   |
| 32  | w tym niemowląt .....   | 150     | 135     | 105     | 130              | 99      |
| 33  | Przyrost naturalny .....                                      | 334     | -2630   | -1818   | -1787            | -1090   |
|     | Migracje wewnętrzne:  |         |         |         |                  |         |
| 34  | napływ .....  | 22860   | 25995   | 27052   | 25869            | 29755   |
| 35  | odpływ .....  | 20934   | 20740   | 20529   | 20143            | 23250   |
| 36  | saldo migracji .....  | 1926    | 5255    | 6523    | 5726             | 6505    |
|     | Migracje zagraniczne:   |         |         |         |                  |         |
| 37  | imigracja .....   | 154     | 106     | 172     | 143              | 172     |
| 38  | emigracja .....   | 37      | 18      | 10      | 27               | 322     |
| 39  | saldo migracji .....  | 117     | 88      | 162     | 116              | -150    |
| 40  | Ogólne saldo migracji na pobyt stały ...                      | 2043    | 5343    | 6685    | 5842             | 6355    |
|     | Na 1000 ludności <sup>b</sup> :                               |         |         |         |                  |         |
| 41  | małżeństwa .....  | 5,75    | 5,35    | 5,29    | 5,51             | 5,94    |
| 42  | rozwody .....   | 0,34    | 0,45    | 0,70    | 0,94             | 0,97    |
| 43  | urodzenia żywe .....  | 11,17   | 9,63    | 9,71    | 9,78             | 10,23   |
| 44  | zgony .....   | 10,99   | 11,08   | 10,71   | 10,76            | 10,82   |
| 45  | przyrost naturalny .....                                      | 0,18    | -1,45   | -1,00   | -0,98            | -0,60   |
| 46  | ogólne saldo migracji na pobyt stały                          | 1,13    | 2,94    | 3,68    | 3,21             | 3,48    |
| 47  | Rozwody na 1000 nowo zawartych<br>małżeństw .....             | 60      | 84      | 133     | 171              | 164     |
| 48  | Zgony niemowląt na 1000 urodzeń<br>żywych .....               | 7,41    | 7,72    | 5,95    | 7,29             | 5,30    |

<sup>a</sup> Dane o ludności oraz współczynniki demograficzne zmieniono w stosunku do opublikowanych w poprzedniej edycji publi  
<sup>a</sup> Data about population as well as on demographic rates were revised in relation to published in the previous edition of pub



| 2007           | 2008    | 2009    | 2010 <sup>a</sup> | 2011    | SPECIFICATION   | No. |
|----------------|---------|---------|-------------------|---------|---|-----|
| m.st. WARSZAWA |         |         |                   |         |   |     |
| 1704717        | 1707981 | 1711466 | 1696569           | 1703163 | Population <sup>b</sup> : as of 30 VI                       | 1   |
| 1706624        | 1709781 | 1714446 | 1700112           | 1708491 | as of 31 XII  | 2   |
| 3300           | 3306    | 3315    | 3287              | 3303    | Population per 1 km <sup>2</sup> of total area <sup>c</sup> | 3   |
| 9511           | 9865    | 9800    | 8961              | 8217    | Marriages   | 4   |
| 3759           | 3800    | 3516    | 3391              | 3566    | Divorces  | 5   |
| 17325          | 18523   | 18848   | 19680             | 18863   | Live births   | 6   |
| 17442          | 17795   | 18212   | 17668             | 17586   | Deaths  | 7   |
| 79             | 91      | 112     | 74                | 65      | of which infants  | 8   |
| -117           | 728     | 636     | 2012              | 1277    | Natural increase  | 9   |
|                |         |         |                   |         | Internal migration:   |     |
| 22663          | 17658   | 16828   | 18738             | 20700   | inflow  | 10  |
| 16981          | 14092   | 13471   | 15246             | 14021   | outflow   | 11  |
| 5682           | 3566    | 3357    | 3492              | 6679    | net migration   | 12  |
|                |         |         |                   |         | International migration:                                    |     |
| 749            | 765     | 793     | 755               | 805     | immigration   | 13  |
| 646            | 434     | 313     | 307               | 382     | emigration  | 14  |
| 103            | 331     | 480     | 448               | 423     | net migration   | 15  |
|                |         |         |                   |         | Total net migration for permanent residence                 | 16  |
| 5785           | 3897    | 3837    | 3940              | 7102    |   |     |
|                |         |         |                   |         | Per 1000 population <sup>b</sup> :                          |     |
| 5,61           | 5,80    | 5,75    | 5,28              | 4,82    | marriages   | 17  |
| 2,22           | 2,24    | 2,06    | 2,00              | 2,09    | divorces  | 18  |
| 10,22          | 10,90   | 11,05   | 11,60             | 11,08   | live births   | 19  |
| 10,29          | 10,47   | 10,68   | 10,41             | 10,33   | deaths  | 20  |
| -0,07          | 0,43    | 0,37    | 1,19              | 0,75    | natural increase  | 21  |
|                |         |         |                   |         | total net migration for permanent residence                 | 22  |
| 3,41           | 2,29    | 2,25    | 2,32              | 4,17    |   |     |
|                |         |         |                   |         | Divorces per 1000 contracted marriages                      | 23  |
| 395            | 385     | 359     | 378               | 434     |   |     |
| 4,56           | 4,91    | 5,94    | 3,76              | 3,45    | Infant deaths per 1000 live births                          | 24  |
| EŚ AREAS       |         |         |                   |         |   |     |
| 1826568        | 1835528 | 1844513 | 1881548           | 1888655 | Population <sup>b</sup> : as of 30 VI                       | 25  |
| 1832118        | 1839990 | 1847456 | 1886130           | 1892561 | as of 31 XII  | 26  |
| 55             | 55      | 55      | 56                | 57      | Population per 1 km <sup>2</sup> of total area <sup>c</sup> | 27  |
| 12039          | 12684   | 12394   | 11336             | 10334   | Marriages   | 28  |
| 1565           | 1627    | 1779    | 1560              | 1738    | Divorces  | 29  |
| 19700          | 20674   | 21413   | 21767             | 20279   | Live births   | 30  |
| 20236          | 19677   | 20922   | 20421             | 20489   | Deaths  | 31  |
| 113            | 111     | 98      | 115               | 60      | of which infants  | 32  |
| -536           | 997     | 491     | 1346              | -210    | Natural increase  | 33  |
|                |         |         |                   |         | Internal migration:   |     |
| 34192          | 25538   | 25847   | 27783             | 25962   | inflow  | 34  |
| 25737          | 19060   | 18731   | 19598             | 19462   | outflow   | 35  |
| 8455           | 6478    | 7116    | 8185              | 6500    | net migration   | 36  |
|                |         |         |                   |         | International migration:                                    |     |
| 256            | 246     | 278     | 229               | 266     | immigration   | 37  |
| 226            | 185     | 100     | 77                | 125     | emigration  | 38  |
| 30             | 61      | 178     | 152               | 141     | net migration   | 39  |
|                |         |         |                   |         | Total net migration for permanent residence                 | 40  |
| 8485           | 6539    | 7294    | 8337              | 6641    |   |     |
|                |         |         |                   |         | Per 1000 population <sup>b</sup> :                          |     |
| 6,57           | 6,89    | 6,70    | 6,02              | 5,47    | marriages   | 41  |
| 0,85           | 0,88    | 0,96    | 0,83              | 0,92    | divorces  | 42  |
| 10,75          | 11,23   | 11,58   | 11,57             | 10,74   | live births   | 43  |
| 11,05          | 10,69   | 11,31   | 10,85             | 10,85   | deaths  | 44  |
| -0,29          | 0,54    | 0,27    | 0,72              | -0,11   | natural increase  | 45  |
|                |         |         |                   |         | total net migration for permanent residence                 | 46  |
| 4,63           | 3,55    | 3,94    | 4,43              | 3,52    |   |     |
|                |         |         |                   |         | Divorces per 1000 contracted marriages                      | 47  |
| 130            | 128     | 144     | 138               | 168     |   |     |
| 5,74           | 5,37    | 4,58    | 5,28              | 2,96    | Infant deaths per 1000 live births                          | 48  |

kacji. <sup>b</sup> Patrz uwagi metodyczne, ust. 1 na str. 11. <sup>c</sup> Stan w dniu 31 XII.  
lication. <sup>b</sup> See methodological notes, item 1 on page 18. <sup>c</sup> As of 31 XII.

**II. WYBRANE DANE O WOJEWÓDZTWIE I JEGO PODREGIONACH NA TLE KRAJU W 2011 R.**  
**SELECTED DATA ON VOIVODSHIP AND ITS SUBREGIONS AS COMPARED TO THE COUNTRY**  
**IN 2011**

| WYSZCZEGÓLNIENIE<br>SPECIFICATION   | Polska<br>Poland | Mazowiec-<br>kie | Podregiony<br>Subregions      |                           |          |                   |                             |                             |
|---|------------------|------------------|-------------------------------|---------------------------|----------|-------------------|-----------------------------|-----------------------------|
|   |                  |                  | ciecha-<br>nowsko-<br>-płocki | ostrołęcko-<br>-siedlecki | radomski | m.st.<br>Warszawa | warszaw-<br>ski<br>wschodni | warszaw-<br>ski<br>zachodni |
| LUDNOŚĆ — stan w dniu 31 XII<br>POPULATION — as of 31 XII   |                  |                  |                               |                           |          |                   |                             |                             |
| Ogółem .....<br>Total   | 38538447         | 5285604          | 631010                        | 758056                    | 624600   | 1708491           | 786750                      | 776697                      |
| miasta .....<br>urban areas   | 23385828         | 3393043          | 289833                        | 287438                    | 309043   | 1708491           | 418333                      | 379905                      |
| wieś .....<br>rural areas   | 15152619         | 1892561          | 341177                        | 470618                    | 315557   | x                 | 368417                      | 396792                      |
| mężczyźni .....<br>males  | 18654577         | 2529656          | 308697                        | 375495                    | 306171   | 783817            | 382024                      | 373452                      |
| kobiety .....<br>females  | 19883870         | 2755948          | 322313                        | 382561                    | 318429   | 924674            | 404726                      | 403245                      |
| Kobiety na 100 mężczyzn .....<br>Females per 100 males  | 106,6            | 108,9            | 104,4                         | 101,9                     | 104,0    | 118,0             | 105,9                       | 108,0                       |
| Ludność na 1 km <sup>2</sup> powierzch-<br>ni ogólnej .....<br>Population per 1 km <sup>2</sup> of total<br>area  | 123              | 149              | 81                            | 63                        | 108      | 3303              | 154                         | 180                         |
| Mediana wieku .....<br>Median age   | 38,4             | 38,4             | 38,2                          | 37,0                      | 37,7     | 40,4              | 36,6                        | 38,0                        |
| mężczyźni .....<br>males  | 36,7             | 36,7             | 36,4                          | 35,5                      | 35,8     | 38,2              | 35,4                        | 36,6                        |
| kobiety .....<br>females  | 40,2             | 40,3             | 40,2                          | 38,7                      | 39,9     | 42,8              | 37,9                        | 39,5                        |
| Ekonomiczne grupy wieku:<br>Economic age groups:  |                  |                  |                               |                           |          |                   |                             |                             |
| wiek przedprodukcyjny .....<br>pre-working age  | 7146551          | 984537           | 123056                        | 155503                    | 121923   | 265026            | 164403                      | 154626                      |
| wiek produkcyjny .....<br>working age   | 24738527         | 3343429          | 401346                        | 476912                    | 396686   | 1075666           | 499775                      | 493044                      |
| mobilny .....<br>mobility   | 15418411         | 2108193          | 249125                        | 300547                    | 247777   | 680254            | 320703                      | 309787                      |
| niemobilny .....<br>non-mobility  | 9320116          | 1235236          | 152221                        | 176365                    | 148909   | 395412            | 179072                      | 183257                      |
| wiek poprodukcyjny .....<br>post-working age  | 6653369          | 957638           | 106608                        | 125641                    | 105991   | 367799            | 122572                      | 129027                      |
| Ludność w wieku nieproduk-<br>cyjnym na 100 osób .....<br>w wieku produkcyjnym .....<br>Non-working age population<br>per 100 persons of working<br>age | 55,8             | 58,1             | 57,2                          | 59,0                      | 57,5     | 58,8              | 57,4                        | 57,5                        |
| Biologiczne grupy wieku:<br>Biological age groups:  |                  |                  |                               |                           |          |                   |                             |                             |
| 0—14 lat .....<br>0—14 years  | 5818977          | 813434           | 98419                         | 124899                    | 97856    | 227039            | 136228                      | 128993                      |
| 15—64 .....<br>15—64 years  | 27394455         | 3695285          | 447105                        | 529770                    | 440793   | 1181001           | 551952                      | 544664                      |
| 65 lat i więcej .....<br>65 and more  | 5325015          | 776885           | 85486                         | 103387                    | 85951    | 300451            | 98570                       | 103040                      |
| Edukacyjne grupy wieku .....<br>Educational age groups  |                  |                  |                               |                           |          |                   |                             |                             |
| 3— 6 lat .....<br>3— 6 years  | 1590606          | 228668           | 25926                         | 32728                     | 25824    | 68799             | 38466                       | 36925                       |
| 7—12 .....<br>7—12 years  | 2191632          | 299246           | 38103                         | 48347                     | 37960    | 76024             | 50811                       | 48001                       |
| 13—15 .....<br>13—15 years  | 1225865          | 158911           | 22496                         | 28277                     | 21947    | 35331             | 26405                       | 24455                       |
| 16—18 .....<br>16—18 years  | 1386651          | 177995           | 25755                         | 31878                     | 25347    | 39473             | 29031                       | 26511                       |
| 19—24 lata .....<br>19—24 years   | 3277964          | 419516           | 55300                         | 70258                     | 55368    | 116936            | 63655                       | 57999                       |
| Kobiety w wieku rozrodczym<br>15—49 lat .....<br>Females at reproductive age<br>15—49 years   | 9449779          | 1291765          | 152985                        | 182389                    | 149686   | 418331            | 196711                      | 191663                      |

**II. WYBRANE DANE O WOJEWÓDZTWIE I JEGO PODREGIONACH NA TLE KRAJU W 2011 R. (dok.)**  
**SELECTED DATA ON VOIVODSHIP AND ITS SUBREGIONS AS COMPARED TO THE COUNTRY**  
**IN 2011 (cont.)**

| WYSZCZEGÓLNIENIE<br>SPECIFICATION   | Polska<br>Poland   | Mazowiec-<br>kie | Podregiony<br>Subregions      |                           |          |                   |                             |                             |
|---|--------------------|------------------|-------------------------------|---------------------------|----------|-------------------|-----------------------------|-----------------------------|
|   |                    |                  | ciecha-<br>nowsko-<br>-płocki | ostrołęcko-<br>-siedlecki | radomski | m.st.<br>Warszawa | warszaw-<br>ski<br>wschodni | warszaw-<br>ski<br>zachodni |
| <b>RUCH NATURALNY<br/>VITAL STATISTICS</b>  |                    |                  |                               |                           |          |                   |                             |                             |
| Małżeństwa .....  | 206471             | 27506            | 3508                          | 4505                      | 3555     | 8217              | 4011                        | 3710                        |
| <i>Marriages</i>  |                    |                  |                               |                           |          |                   |                             |                             |
| Rozwody .....   | 64594 <sup>a</sup> | 8712             | 963                           | 994                       | 650      | 3566              | 1258                        | 1281                        |
| <i>Divorces</i>   |                    |                  |                               |                           |          |                   |                             |                             |
| Urodzenia żywe .....  | 388416             | 57258            | 6328                          | 8233                      | 6321     | 18863             | 9178                        | 8335                        |
| <i>Live births</i>  |                    |                  |                               |                           |          |                   |                             |                             |
| Zgony .....   | 375501             | 53080            | 6573                          | 7832                      | 6523     | 17586             | 7172                        | 7394                        |
| <i>Deaths</i>   |                    |                  |                               |                           |          |                   |                             |                             |
| w tym niemowląt.....  | 1836               | 195              | 27                            | 24                        | 25       | 65                | 25                          | 29                          |
| <i>of which infants</i>   |                    |                  |                               |                           |          |                   |                             |                             |
| Przyrost naturalny .....  | 12915              | 4178             | -245                          | 401                       | -202     | 1277              | 2006                        | 941                         |
| <i>Natural increase</i>   |                    |                  |                               |                           |          |                   |                             |                             |
| Na 1000 ludności:<br>Per 1000 population:   |                    |                  |                               |                           |          |                   |                             |                             |
| małżeństwa .....  | 5,36               | 5,22             | 5,55                          | 5,94                      | 5,69     | 4,82              | 5,12                        | 4,80                        |
| <i>marriages</i>  |                    |                  |                               |                           |          |                   |                             |                             |
| rozwody.....  | 1,68               | 1,65             | 1,52                          | 1,31                      | 1,04     | 2,09              | 1,61                        | 1,66                        |
| <i>divorces</i>   |                    |                  |                               |                           |          |                   |                             |                             |
| urodzenia żywe .....  | 10,08              | 10,86            | 10,02                         | 10,85                     | 10,11    | 11,08             | 11,73                       | 10,79                       |
| <i>live births</i>  |                    |                  |                               |                           |          |                   |                             |                             |
| zgony.....  | 9,75               | 10,06            | 10,41                         | 10,32                     | 10,43    | 10,33             | 9,16                        | 9,57                        |
| <i>deaths</i>   |                    |                  |                               |                           |          |                   |                             |                             |
| przyrost naturalny.....   | 0,34               | 0,79             | -0,39                         | 0,53                      | -0,32    | 0,75              | 2,56                        | 1,22                        |
| <i>natural increase</i>   |                    |                  |                               |                           |          |                   |                             |                             |
| Rozwody na 1000 nowo<br>zawartych małżeństw .....   | 313                | 317              | 275                           | 221                       | 183      | 434               | 314                         | 345                         |
| <i>Divorces per 1000 contracted<br/>marriages</i>   |                    |                  |                               |                           |          |                   |                             |                             |
| Zgony niemowląt na 1000<br>urodzeń żywych .....   | 4,73               | 3,41             | 4,27                          | 2,92                      | 3,96     | 3,45              | 2,72                        | 3,48                        |
| <i>Infant deaths per 1000 live<br/>births</i>   |                    |                  |                               |                           |          |                   |                             |                             |
| <b>MIGRACJE LUDNOŚCI<br/>MIGRATION OF POPULATION</b>  |                    |                  |                               |                           |          |                   |                             |                             |
| Migracje wewnętrzne:<br><i>Internal migration:</i>  |                    |                  |                               |                           |          |                   |                             |                             |
| napływ .....  | 419946             | 68601            | 6065                          | 6807                      | 4811     | 20700             | 14104                       | 16114                       |
| <i>inflow</i>   |                    |                  |                               |                           |          |                   |                             |                             |
| odpływ.....   | 419946             | 54901            | 7292                          | 8639                      | 6398     | 14021             | 8581                        | 9970                        |
| <i>outflow</i>  |                    |                  |                               |                           |          |                   |                             |                             |
| saldo migracji .....  | x                  | 13700            | -1227                         | -1832                     | -1587    | 6679              | 5523                        | 6144                        |
| <i>net migration</i>  |                    |                  |                               |                           |          |                   |                             |                             |
| Migracje zagraniczne:<br><i>International migration:</i>  |                    |                  |                               |                           |          |                   |                             |                             |
| imigracja.....  | 15524              | 1441             | 79                            | 126                       | 72       | 805               | 143                         | 216                         |
| <i>immigration</i>  |                    |                  |                               |                           |          |                   |                             |                             |
| emigracja.....  | 19858              | 787              | 53                            | 105                       | 76       | 382               | 65                          | 106                         |
| <i>emigration</i>   |                    |                  |                               |                           |          |                   |                             |                             |
| saldo migracji .....  | -4334              | 654              | 26                            | 21                        | -4       | 423               | 78                          | 110                         |
| <i>net migration</i>  |                    |                  |                               |                           |          |                   |                             |                             |
| Saldo migracji wewnętrznych<br>i zagranicznych na pobyt<br>stały na 1000 ludności.....                | -0,11              | 2,72             | -1,90                         | -2,39                     | -2,54    | 4,17              | 7,16                        | 8,09                        |
| <i>Internal and international net<br/>migration for permanent re-<br/>sidence per 1000 population</i> |                    |                  |                               |                           |          |                   |                             |                             |

<sup>a</sup> Włączono 553 rozwody, w których oboje małżonkowie w momencie wniesienia powództwa zamieszkiwali za granicą.  
<sup>a</sup> Including 553 divorces, in which both spouses were living abroad at the moment of filling petition.

## III. WYBRANE DANE O PODREGIONACH I ICH POWIATACH W 2011 R.

## SELECTED DATA ON SUBREGIONS AND THEIR POWIATS IN 2011

| Lp.<br>No. | PODREGIONY<br>SUBREGIONS<br>POWIATY<br>POWIATS | Ludność (stan w dniu 31 XII) |  |  |                                    |             |             |
|------------|--|------------------------------|--|--|------------------------------------|-------------|-------------|
|            |  | ogółem<br>total              | na 1 km <sup>2</sup><br>powierzchni<br>ogólnej<br>per 1 km <sup>2</sup><br>of total area | w % ludności ogółem                              |                                    |             | 0—14 lat    |
|            |  |                              |  | ekonomiczne economic                             |                                    | biolo       |             |
|            |  |                              |  | wiek przed-<br>produkcyjny<br>pre-working<br>age | wiek<br>produkcyjny<br>working age |             |             |
| 1          | <b>WOJEWÓDZTWO .....<br/>VOIVODSHIP</b>        | <b>5285604</b>               | <b>149</b>   | <b>18,6</b>                                      | <b>63,3</b>                        | <b>18,1</b> | <b>15,4</b> |
| 2          | Ciechanowsko-płocki.....                       | 631010                       | 81   | 19,5   | 63,6                               | 16,9        | 15,6        |
| 3          | ciechanowski .....                             | 91385                        | 86   | 19,2   | 64,8                               | 15,9        | 15,3        |
| 4          | gostyniński.....                               | 46828                        | 76   | 18,6   | 63,5                               | 18,0        | 14,9        |
| 5          | mławski.....                                   | 74703                        | 63   | 20,4   | 62,9                               | 16,7        | 16,3        |
| 6          | płocki .....                                   | 110415                       | 61   | 20,7   | 63,2                               | 16,2        | 16,4        |
| 7          | płoński .....                                  | 89174                        | 65   | 20,0   | 63,2                               | 16,8        | 16,0        |
| 8          | sierpecki .....                                | 53783                        | 63   | 20,5   | 62,9                               | 16,6        | 16,2        |
| 9          | żuromiński .....                               | 40404                        | 50   | 20,6   | 61,7                               | 17,7        | 16,3        |
| 10         | m. Płock.....                                  | 124318                       | 1412   | 17,3   | 64,8                               | 17,9        | 14,1        |
| 11         | Ostrołęcko-siedlecki .....                     | 758056                       | 63   | 20,5   | 62,9                               | 16,6        | 16,5        |
| 12         | łosicki.....                                   | 32581                        | 42   | 19,5   | 61,2                               | 19,3        | 15,4        |
| 13         | makowski.....                                  | 47004                        | 44   | 20,7   | 62,2                               | 17,1        | 16,6        |
| 14         | ostrołęcki .....                               | 87623                        | 42   | 22,9   | 62,3                               | 14,8        | 18,3        |
| 15         | ostrowski.....                                 | 75411                        | 62   | 20,3   | 62,0                               | 17,7        | 16,2        |
| 16         | przasnyski.....                                | 53999                        | 44   | 21,4   | 62,5                               | 16,1        | 17,3        |
| 17         | pułtusi .....                                  | 51332                        | 62   | 20,7   | 63,1                               | 16,2        | 16,6        |
| 18         | siedlecki.....                                 | 81811                        | 51   | 21,6   | 61,3                               | 17,1        | 17,2        |
| 19         | sokołowski .....                               | 56610                        | 50   | 18,7   | 61,7                               | 19,6        | 14,9        |
| 20         | węgrowski.....                                 | 68020                        | 56   | 19,9   | 62,4                               | 17,8        | 15,9        |
| 21         | wyszkowski.....                                | 73742                        | 84   | 21,3   | 63,4                               | 15,2        | 17,3        |
| 22         | m. Ostrołęka .....                             | 53443                        | 1867   | 18,6   | 67,2                               | 14,2        | 15,0        |
| 23         | m. Siedlce.....                                | 76480                        | 2401   | 18,9   | 65,4                               | 15,7        | 15,6        |

| Population (as of 31 XII)                           |                                    |                        |      |       |       |            | Przyrost naturalny na 1000 ludności<br><i>Natural increase per 1000 population</i> | Saldo migracji wewnętrznych i zagranicznych na pobyt stały na 1000 ludności<br><i>Internal and international net migration for permanent residence per 1000 population</i> | Lp.<br>No. |
|---|------------------------------------|------------------------|------|-------|-------|------------|--|--|------------|
| — grupy wieku in % of total population — age groups |                                    |                        |      |       |       |            |  |  |            |
| biologiczne biological                              |                                    | edukacyjne educational |      |       |       |            |  |  |            |
| 15—64   | 65 lat i więcej<br><i>and more</i> | 3—6 lat                | 7—12 | 13—15 | 16—18 | 19—24 lata |  |  |            |
| 69,9  | 14,7                               | 4,3                    | 5,7  | 3,0   | 3,4   | 7,9        | 0,79   | 2,72   | 1          |
| 70,9  | 13,5                               | 4,1                    | 6,0  | 3,6   | 4,1   | 8,8        | -0,39  | -1,90  | 2          |
| 71,9  | 12,7                               | 3,9                    | 6,0  | 3,5   | 4,1   | 9,2        | -0,24  | -3,10  | 3          |
| 70,8  | 14,4                               | 4,0                    | 5,7  | 3,5   | 4,0   | 8,5        | -1,98  | -3,28  | 4          |
| 70,1  | 13,6                               | 4,1                    | 6,4  | 3,8   | 4,3   | 9,1        | -0,59  | -2,65  | 5          |
| 70,4  | 13,1                               | 4,3                    | 6,4  | 3,9   | 4,4   | 9,2        | -0,37  | 2,71   | 6          |
| 70,3  | 13,7                               | 4,2                    | 6,3  | 3,6   | 4,1   | 8,6        | -1,58  | -0,73  | 7          |
| 70,2  | 13,6                               | 4,1                    | 6,6  | 3,8   | 4,4   | 9,4        | -0,37  | -1,95  | 8          |
| 68,9  | 14,8                               | 4,3                    | 6,5  | 3,8   | 4,3   | 9,3        | 0,02   | -5,08  | 9          |
| 72,2  | 13,7                               | 4,0                    | 5,1  | 2,9   | 3,5   | 7,6        | 0,92   | -3,92  | 10         |
| 69,9  | 13,6                               | 4,3                    | 6,4  | 3,7   | 4,2   | 9,3        | 0,53   | -2,39  | 11         |
| 68,5  | 16,2                               | 4,0                    | 5,9  | 3,6   | 4,2   | 9,5        | -2,18  | -2,79  | 12         |
| 69,4  | 14,0                               | 4,3                    | 6,5  | 3,8   | 4,3   | 9,0        | -0,89  | -5,12  | 13         |
| 69,0  | 12,6                               | 4,6                    | 7,3  | 4,3   | 4,8   | 10,0       | 1,23   | 0,06   | 14         |
| 69,1  | 14,7                               | 4,2                    | 6,3  | 3,9   | 4,2   | 9,1        | -0,73  | -3,67  | 15         |
| 69,4  | 13,3                               | 4,6                    | 6,8  | 3,8   | 4,2   | 9,4        | 0,54   | -3,88  | 16         |
| 70,3  | 13,1                               | 4,3                    | 6,4  | 3,9   | 4,1   | 9,1        | 0,70   | 0,31   | 17         |
| 68,2  | 14,6                               | 4,4                    | 6,8  | 4,0   | 4,5   | 9,7        | 0,38   | -0,20  | 18         |
| 68,7  | 16,5                               | 3,8                    | 5,7  | 3,7   | 4,0   | 8,9        | -2,82  | -4,37  | 19         |
| 69,4  | 14,8                               | 4,1                    | 6,1  | 3,7   | 4,2   | 9,3        | -1,06  | -3,64  | 20         |
| 70,3  | 12,4                               | 4,6                    | 6,6  | 3,8   | 4,2   | 9,5        | 1,38   | -0,10  | 21         |
| 74,2  | 10,8                               | 4,0                    | 5,8  | 3,1   | 3,9   | 8,5        | 3,32   | -6,61  | 22         |
| 72,4  | 12,1                               | 4,5                    | 5,7  | 3,0   | 3,6   | 8,7        | 4,15   | -1,83  | 23         |

## III. WYBRANE DANE O PODREGIONACH I ICH POWIATACH W 2011 R. (dok.)

## SELECTED DATA ON SUBREGIONS AND THEIR POWIATS IN 2011 (cont.)

| Lp.<br>No. | PODREGIONY<br>SUBREGIONS<br>POWIATY<br>POWIATS | Ludność (stan w dniu 31 XII) |  |  |                                    |  |          |
|------------|--|------------------------------|--|--|------------------------------------|--|----------|
|            |  | ogółem<br>total              | na 1 km <sup>2</sup><br>powierzchni<br>ogólnej<br>per 1 km <sup>2</sup><br>of total area | w % ludności ogółem                              |                                    |  | 0—14 lat |
|            |  |                              |  | ekonomiczne economic                             |                                    |  |          |
|            |  |                              |  | wiek przed-<br>produkcyjny<br>pre-working<br>age | wiek<br>produkcyjny<br>working age | wiek<br>poprodukcyjny<br>post-working<br>age |          |
| 1          | Radomski .....                                 | 624600                       | 108  | 19,5   | 63,5                               | 17,0   | 15,7     |
| 2          | białobrzeski.....                              | 33843                        | 53   | 21,8   | 62,2                               | 16,0   | 17,5     |
| 3          | kozienicki .....                               | 62481                        | 68   | 18,9   | 64,2                               | 16,9   | 15,1     |
| 4          | lipski.....                                    | 36207                        | 49   | 17,6   | 62,3                               | 20,1   | 13,9     |
| 5          | przysuski.....                                 | 43501                        | 54   | 19,4   | 61,7                               | 18,9   | 15,1     |
| 6          | radomski.....                                  | 150018                       | 98   | 21,9   | 63,7                               | 14,4   | 17,6     |
| 7          | szydłowiecki.....                              | 40784                        | 90   | 20,4   | 63,2                               | 16,4   | 16,3     |
| 8          | zwoleński .....                                | 37164                        | 65   | 20,5   | 62,1                               | 17,4   | 16,3     |
| 9          | m. Radom.....                                  | 220602                       | 1973   | 17,8   | 64,2                               | 18,0   | 14,4     |
| 10         | M.st. Warszawa.....                            | 1708491                      | 3303   | 15,5   | 63,0                               | 21,5   | 13,3     |
| 11         | m.st. Warszawa.....                            | 1708491                      | 3303   | 15,5   | 63,0                               | 21,5   | 13,3     |
| 12         | Warszawski wschodni .....                      | 786750                       | 154  | 20,9   | 63,5                               | 15,6   | 17,3     |
| 13         | garwoliński.....                               | 108528                       | 84   | 22,1   | 62,1                               | 15,7   | 17,9     |
| 14         | legionowski.....                               | 108368                       | 278  | 20,7   | 64,5                               | 14,7   | 17,5     |
| 15         | miński .....                                   | 148118                       | 127  | 20,8   | 63,0                               | 16,2   | 17,1     |
| 16         | nowodworski.....                               | 78053                        | 112  | 19,5   | 64,9                               | 15,6   | 15,9     |
| 17         | otwocki.....                                   | 121191                       | 197  | 19,4   | 62,8                               | 17,7   | 16,1     |
| 18         | wołomiński .....                               | 222492                       | 233  | 21,8   | 63,9                               | 14,3   | 18,3     |
| 19         | Warszawski zachodni.....                       | 776697                       | 180  | 19,9   | 63,5                               | 16,6   | 16,6     |
| 20         | grodziski .....                                | 86465                        | 236  | 20,0   | 63,2                               | 16,8   | 16,7     |
| 21         | grójecki .....                                 | 98599                        | 78   | 19,4   | 63,3                               | 17,3   | 15,8     |
| 22         | piaseczyński .....                             | 166189                       | 268  | 21,6   | 63,6                               | 14,8   | 18,4     |
| 23         | pruszkowski.....                               | 155495                       | 631  | 18,9   | 63,2                               | 17,8   | 15,9     |
| 24         | sochaczewski .....                             | 85095                        | 116  | 19,4   | 64,0                               | 16,6   | 15,8     |
| 25         | warszawski zachodni.....                       | 108264                       | 203  | 20,1   | 63,7                               | 16,2   | 16,8     |
| 26         | żyrardowski.....                               | 76590                        | 144  | 19,0   | 63,5                               | 17,5   | 15,7     |

| Population (as of 31 XII)                           |                                    |                        |      |       |       |            | Przyrost naturalny na 1000 ludności<br><i>Natural increase per 1000 population</i> | Saldo migracji wewnętrznych i zagranicznych na pobyt stały na 1000 ludności<br><i>Internal and international net migration for permanent residence per 1000 population</i> | Lp. No. |
|---|------------------------------------|------------------------|------|-------|-------|------------|--|--|---------|
| — grupy wieku in % of total population — age groups |                                    |                        |      |       |       |            |  |  |         |
| giczne biological                                   |                                    | edukacyjne educational |      |       |       |            |  |  |         |
| 15—64   | 65 lat i więcej<br><i>and more</i> | 3—6 lat                | 7—12 | 13—15 | 16—18 | 19—24 lata |  |  |         |
| 70,6  | 13,8                               | 4,1                    | 6,1  | 3,5   | 4,1   | 8,9        | -0,32  | -2,54  | 1       |
| 69,3  | 13,1                               | 4,6                    | 6,9  | 3,9   | 4,5   | 9,3        | 1,03   | -3,81  | 2       |
| 71,3  | 13,6                               | 3,8                    | 5,9  | 3,6   | 4,0   | 8,9        | -0,26  | -2,91  | 3       |
| 69,4  | 16,7                               | 3,6                    | 5,3  | 3,3   | 4,0   | 8,7        | -4,05  | -3,41  | 4       |
| 68,8  | 16,1                               | 3,6                    | 6,1  | 3,8   | 4,6   | 9,1        | -3,42  | -3,69  | 5       |
| 70,6  | 11,8                               | 4,6                    | 7,0  | 4,0   | 4,4   | 9,5        | 1,58   | 1,11   | 6       |
| 70,3  | 13,4                               | 4,1                    | 6,4  | 3,8   | 4,2   | 9,0        | 0,20   | -1,72  | 7       |
| 69,3  | 14,4                               | 4,2                    | 6,3  | 3,7   | 4,4   | 9,2        | -2,09  | -3,41  | 8       |
| 71,3  | 14,3                               | 4,0                    | 5,4  | 3,0   | 3,6   | 8,2        | -0,41  | -4,37  | 9       |
| 69,1  | 17,6                               | 4,0                    | 4,4  | 2,1   | 2,3   | 6,8        | 0,75   | 4,17   | 10      |
| 69,1  | 17,6                               | 4,0                    | 4,4  | 2,1   | 2,3   | 6,8        | 0,75   | 4,17   | 11      |
| 70,2  | 12,5                               | 4,9                    | 6,5  | 3,4   | 3,7   | 8,1        | 2,56   | 7,16   | 12      |
| 69,1  | 13,0                               | 4,7                    | 7,0  | 3,9   | 4,5   | 9,5        | 2,40   | -1,64  | 13      |
| 71,3  | 11,1                               | 5,3                    | 6,3  | 3,2   | 3,2   | 6,9        | 3,41   | 12,98  | 14      |
| 69,6  | 13,3                               | 4,7                    | 6,4  | 3,4   | 3,8   | 8,2        | 1,44   | 5,19   | 15      |
| 71,6  | 12,4                               | 4,4                    | 6,1  | 3,3   | 3,6   | 8,3        | 1,81   | 2,22   | 16      |
| 69,5  | 14,5                               | 4,6                    | 5,9  | 3,1   | 3,5   | 7,8        | 1,03   | 6,34   | 17      |
| 70,3  | 11,4                               | 5,3                    | 6,7  | 3,3   | 3,6   | 8,0        | 4,09   | 12,15  | 18      |
| 70,1  | 13,3                               | 4,8                    | 6,2  | 3,1   | 3,4   | 7,5        | 1,22   | 8,09   | 19      |
| 69,8  | 13,5                               | 4,7                    | 6,3  | 3,2   | 3,4   | 7,4        | 0,59   | 12,26  | 20      |
| 70,0  | 14,2                               | 4,4                    | 6,0  | 3,4   | 3,8   | 8,0        | -1,02  | 1,26   | 21      |
| 70,0  | 11,6                               | 5,5                    | 6,8  | 3,1   | 3,3   | 6,9        | 3,73   | 15,30  | 22      |
| 69,8  | 14,2                               | 4,6                    | 5,8  | 2,9   | 3,1   | 6,9        | 2,83   | 7,29   | 23      |
| 70,9  | 13,4                               | 4,2                    | 6,0  | 3,3   | 3,8   | 8,7        | -0,95  | -0,06  | 24      |
| 70,3  | 12,9                               | 4,9                    | 6,4  | 3,2   | 3,4   | 7,6        | 0,84   | 11,98  | 25      |
| 70,5  | 13,8                               | 4,3                    | 5,8  | 3,1   | 3,5   | 7,8        | -0,92  | 1,97   | 26      |

## IV. WYBRANE DANE O DZIELNICACH M.ST. WARSZAWY W 2011 R.

## SELECTED DATA ON DISTRICTS OF THE CAPITAL CITY WARSAWA IN 2011

| Lp.<br>No.  | WYSZCZEGÓLNIENIE<br>SPECIFICATION  | M.st.<br>Warszawa | Dzielnice |           |         |         |        |                    |                  |
|---|--|-------------------|-----------|-----------|---------|---------|--------|--------------------|------------------|
|   |  |                   | Bemowo    | Białoleka | Bielany | Mokotów | Ochota | Praga-<br>Południe | Praga-<br>Północ |
| LUDNOŚĆ<br>POPULATION                                     |  |                   |           |           |         |         |        |                    |                  |
| 1   | Ogółem .....<br><i>Total</i>   | 1708491           | 115873    | 96588     | 132683  | 220682  | 84990  | 178665             | 69510            |
| 2   | w tym kobiety .....<br><i>of which females</i>   | 924674            | 61449     | 50868     | 72078   | 121385  | 46646  | 97473              | 37350            |
| 3   | Kobiety na 100 mężczyzn ....<br><i>Females per 100 males</i>   | 118,0             | 112,9     | 111,3     | 118,9   | 122,2   | 121,7  | 120,1              | 116,1            |
| 4   | Ludność na 1 km <sup>2</sup> po-<br>wierzchni ogólnej .....<br><i>Population per 1 km<sup>2</sup> of total<br/>area</i>                                      | 3303              | 4644      | 1322      | 4103    | 6230    | 8744   | 7983               | 6087             |
| Ekonomiczne grupy wieku:<br><i>Economic age groups:</i>   |  |                   |           |           |         |         |        |                    |                  |
| 5   | wiek przedprodukcyjny .....<br><i>pre-working age</i>  | 265026            | 19000     | 23282     | 19266   | 29090   | 11217  | 25400              | 10838            |
| 6   | w tym kobiety .....<br><i>of which females</i>   | 129489            | 9273      | 11275     | 9427    | 14201   | 5466   | 12450              | 5321             |
| 7   | wiek produkcyjny .....<br><i>working age</i>   | 1075666           | 77178     | 65842     | 80913   | 132780  | 51814  | 113366             | 45219            |
| 8   | w tym mobilny .....<br><i>of which mobility</i>  | 680254            | 50423     | 47886     | 49822   | 83080   | 32338  | 68651              | 27620            |
| 9   | 18—64 lata mężczyźni ..<br><i>males</i>  | 536741            | 38596     | 31553     | 40824   | 66380   | 25877  | 56154              | 22998            |
| 10  | w tym mobilny .....<br><i>of which mobility</i>  | 327174            | 24455     | 22089     | 24077   | 39997   | 15634  | 32895              | 13713            |
| 11  | 18—59 lat kobiety .....<br><i>females</i>  | 538925            | 38582     | 34289     | 40089   | 66400   | 25937  | 57212              | 22221            |
| 12  | w tym mobilny .....<br><i>of which mobility</i>  | 353080            | 25968     | 25797     | 25745   | 43083   | 16704  | 35756              | 13907            |
| 13  | wiek poprodukcyjny .....<br><i>post-working age</i>  | 367799            | 19695     | 7464      | 32504   | 58812   | 21959  | 39899              | 13453            |
| 14  | 65 lat i więcej mężczyźni<br><i>and more males</i>   | 111539            | 6101      | 2160      | 9942    | 18028   | 6716   | 12088              | 3645             |
| 15  | 60 lat i więcej kobiety ....<br><i>and more females</i>  | 256260            | 13594     | 5304      | 22562   | 40784   | 15243  | 27811              | 9808             |
| 16  | Ludność w wieku nieproduk-<br>cyjnym na 100 osób<br>w wieku produkcyjnym .....<br><i>Non-working age population<br/>per 100 persons of work-<br/>ing age</i> | 58,8              | 50,1      | 46,7      | 64,0    | 66,2    | 64,0   | 57,6               | 53,7             |
| 17  | w tym kobiety .....<br><i>of which females</i>   | 71,6              | 59,3      | 48,4      | 79,8    | 82,8    | 79,8   | 70,4               | 68,1             |
| Biologiczne grupy wieku:<br><i>Biological age groups:</i> |  |                   |           |           |         |         |        |                    |                  |
| 18  | 0—14 lat.....  | 227039            | 16670     | 20942     | 16254   | 24930   | 9475   | 21540              | 8958             |
| 19  | 15—64 .....  | 1181001           | 85337     | 70250     | 89880   | 146117  | 56147  | 124561             | 49699            |
| 20  | 65 lat i więcej .....<br><i>and more</i>   | 300451            | 13866     | 5396      | 26549   | 49635   | 19368  | 32564              | 10853            |



| Districts            |                  |          |       |         |       |        |         |        |        |          | Lp.<br>No. |
|----------------------|------------------|----------|-------|---------|-------|--------|---------|--------|--------|----------|------------|
| Rember-<br>tów       | Śród-<br>mieście | Targówek | Ursus | Ursynów | Wawer | Wesoła | Wilanów | Włochy | Wola   | Żoliborz |            |
| — stan w dniu 31 XII |                  |          |       |         |       |        |         |        |        |          |            |
| — as of 31 XII       |                  |          |       |         |       |        |         |        |        |          |            |
| 23280                | 122646           | 123278   | 53755 | 145938  | 69896 | 22811  | 23960   | 38075  | 137519 | 48342    | 1          |
| 12142                | 68137            | 66325    | 28619 | 77611   | 36976 | 11817  | 12687   | 20255  | 75971  | 26885    | 2          |
| 109,0                | 125,0            | 116,5    | 113,9 | 113,6   | 112,3 | 107,5  | 112,5   | 113,7  | 123,4  | 125,3    | 3          |
| 1206                 | 7877             | 5090     | 5743  | 3333    | 877   | 994    | 652     | 1330   | 7140   | 5707     | 4          |
| 4170                 | 13606            | 19725    | 10635 | 25127   | 13037 | 4904   | 5237    | 6486   | 17662  | 6344     | 5          |
| 2069                 | 6643             | 9619     | 5251  | 12275   | 6377  | 2381   | 2556    | 3131   | 8682   | 3092     | 6          |
| 15392                | 74905            | 75080    | 33787 | 98271   | 43481 | 14699  | 15240   | 23920  | 85306  | 28473    | 7          |
| 9583                 | 44682            | 48407    | 23844 | 62782   | 26271 | 9387   | 10820   | 14845  | 52129  | 17684    | 8          |
| 7909                 | 37778            | 37967    | 16699 | 48571   | 21872 | 7396   | 7454    | 12045  | 42566  | 14102    | 9          |
| 4731                 | 21827            | 23505    | 11230 | 30018   | 12637 | 4555   | 5063    | 7161   | 25073  | 8514     | 10         |
| 7483                 | 37127            | 37113    | 17088 | 49700   | 21609 | 7303   | 7786    | 11875  | 42740  | 14371    | 11         |
| 4852                 | 22855            | 24902    | 12614 | 32764   | 13634 | 4832   | 5757    | 7684   | 27056  | 9170     | 12         |
| 3718                 | 34135            | 28473    | 9333  | 22540   | 13378 | 3208   | 3483    | 7669   | 34551  | 13525    | 13         |
| 1128                 | 9768             | 8880     | 3053  | 6904    | 4388  | 1075   | 1138    | 2420   | 10002  | 4103     | 14         |
| 2590                 | 24367            | 19593    | 6280  | 15636   | 8990  | 2133   | 2345    | 5249   | 24549  | 9422     | 15         |
| 51,2                 | 63,7             | 64,2     | 59,1  | 48,5    | 60,8  | 55,2   | 57,2    | 59,2   | 61,2   | 69,8     | 16         |
| 62,3                 | 83,5             | 78,7     | 67,5  | 56,2    | 71,1  | 61,8   | 62,9    | 70,6   | 77,8   | 87,1     | 17         |
| 3508                 | 11234            | 16668    | 9436  | 22057   | 11039 | 4117   | 4712    | 5408   | 14755  | 5336     | 18         |
| 16854                | 81990            | 84221    | 36693 | 108515  | 47725 | 16147  | 16561   | 26246  | 92931  | 31127    | 19         |
| 2918                 | 29422            | 22389    | 7626  | 15366   | 11132 | 2547   | 2687    | 6421   | 29833  | 11879    | 20         |

## IV. WYBRANE DANE O DZIELNICACH M.ST. WARSZAWY W 2011 R. (dok.)

## SELECTED DATA ON DISTRICTS OF THE CAPITAL CITY WARSZAWA IN 2011 (cont.)

| Lp.<br>No.  | WYSZCZEGÓLNIENIE<br>SPECIFICATION  | M.st.<br>Warszawa | Dzielnice |           |         |         |        |                    |                  |
|---|--|-------------------|-----------|-----------|---------|---------|--------|--------------------|------------------|
|   |  |                   | Bemowo    | Białoleka | Bielany | Mokotów | Ochota | Praga-<br>Południe | Praga-<br>Północ |
| LUDNOŚĆ<br>POPULATION   |  |                   |           |           |         |         |        |                    |                  |
| 1   | Edukacyjne grupy wieku .....<br><i>Educational age groups</i>                                      | 336563            | 23314     | 23895     | 25097   | 38591   | 16660  | 32728              | 14581            |
| 2   | 3— 6 lat.....  | 68799             | 5264      | 6910      | 4854    | 7528    | 2826   | 6460               | 2520             |
| 3   | 7—12 .....   | 76024             | 5129      | 6697      | 5644    | 8200    | 3237   | 7089               | 3297             |
| 4   | 13—15 .....  | 35331             | 2184      | 2432      | 2742    | 3705    | 1589   | 3544               | 1651             |
| 5   | 16—18 .....  | 39473             | 2401      | 2303      | 3161    | 4540    | 1842   | 4023               | 1970             |
| 6   | 19—24 lata.....  | 116936            | 8336      | 5553      | 8696    | 14618   | 7166   | 11612              | 5143             |
| 7   | Kobiety w wieku rozrodczym<br>15—49 lat.....<br><i>Females at reproductive age<br/>15—49 years</i> | 418331            | 29583     | 29258     | 31018   | 50941   | 20087  | 42789              | 16845            |
| RUCH<br>VITAL   |  |                   |           |           |         |         |        |                    |                  |
| 8   | Małżeństwa <i>Marriages</i> .....  | 8217              | 657       | 463       | 621     | 1042    | 395    | 889                | 319              |
| 9   | Rozwody <i>Divorces</i> .....  | 3566              | 221       | 53        | 283     | 490     | 193    | 324                | 62               |
| 10  | Urodzenia żywe <i>Live births</i>  | 18863             | 1507      | 1677      | 1301    | 2153    | 777    | 1913               | 699              |
| 11  | Zgony <i>Deaths</i> .....  | 17586             | 665       | 380       | 1426    | 2827    | 1146   | 2068               | 858              |
| 12  | Przyrost naturalny .....   | 1277              | 842       | 1297      | -125    | -674    | -369   | -155               | -159             |
| Na 1000 ludności:<br><i>Per 1000 population:</i>  |  |                   |           |           |         |         |        |                    |                  |
| 13  | małżeństwa <i>marriages</i> ..   | 4,82              | 5,71      | 4,90      | 4,68    | 4,72    | 4,64   | 4,98               | 4,57             |
| 14  | rozwody <i>divorces</i> .....  | 2,09              | 1,92      | 0,56      | 2,13    | 2,22    | 2,27   | 1,81               | 0,89             |
| 15  | urodzenia żywe <i>live births</i>  | 11,08             | 13,09     | 17,75     | 9,80    | 9,75    | 9,12   | 10,71              | 10,02            |
| 16  | zgony <i>deaths</i> .....  | 10,33             | 5,77      | 4,02      | 10,75   | 12,80   | 13,45  | 11,58              | 12,30            |
| 17  | przyrost naturalny .....   | 0,75              | 7,31      | 13,73     | -0,94   | -3,05   | -4,33  | -0,87              | -2,28            |
| MIGRACJE<br>MIGRATION   |  |                   |           |           |         |         |        |                    |                  |
| Migracje wewnętrzne <sup>a</sup> :<br><i>Internal migration<sup>a</sup>:</i>                              |  |                   |           |           |         |         |        |                    |                  |
| 18  | napływ <i>inflow</i> .....   | 20700             | 1566      | 2688      | 1138    | 2409    | 846    | 1785               | 487              |
| 19  | odpływ <i>outflow</i> .....  | 14021             | 1149      | 1072      | 1112    | 1819    | 701    | 1327               | 586              |
| 20  | saldo migracji .....   | 6679              | 417       | 1616      | 26      | 590     | 145    | 458                | -99              |
| Migracje zagraniczne:<br><i>International migration:</i>  |  |                   |           |           |         |         |        |                    |                  |
| 21  | imigracja <i>immigration</i> ....  | 805               | 36        | 52        | 42      | 138     | 50     | 71                 | 19               |
| 22  | emigracja <i>emigration</i> ....   | 382               | 25        | 23        | 35      | 97      | 20     | 45                 | 5                |
| 23  | saldo migracji .....   | 423               | 11        | 29        | 7       | 41      | 30     | 26                 | 14               |
| 24  | Saldo migracji wewnętrznych<br>i zagranicznych na pobyt<br>stały na 1000 ludności .....            | 4,17              | 3,72      | 17,41     | 0,25    | 2,86    | 2,05   | 2,71               | -1,22            |
| <i>Internal and international net<br/>migration for permanent<br/>residence per 1000 popu-<br/>lation</i> |  |                   |           |           |         |         |        |                    |                  |

<sup>a</sup> Bez migracji między dzielnicami.<sup>a</sup> Excluding migration between districts.

| Districts   |                  |          |       |         |       |        |         |        |       |          | Lp.<br>No. |
|---|------------------|----------|-------|---------|-------|--------|---------|--------|-------|----------|------------|
| Rember-<br>tów  | Śród-<br>mieście | Targówek | Ursus | Ursynów | Wawer | Wesoła | Wilanów | Włochy | Wola  | Żoliborz |            |
| — stan w dniu 31 XII (dok.)<br>— as of 31 XII (cont.) |                  |          |       |         |       |        |         |        |       |          |            |
| 5360  | 20746            | 24152    | 11555 | 31308   | 16197 | 6082   | 5289    | 8141   | 24271 | 8596     | 1          |
| 972   | 3225             | 4901     | 2992  | 6923    | 3275  | 1202   | 1560    | 1548   | 4246  | 1593     | 2          |
| 1283  | 3776             | 5689     | 3043  | 7334    | 4017  | 1529   | 1393    | 1929   | 4925  | 1813     | 3          |
| 614   | 2078             | 2847     | 1256  | 3127    | 1875  | 782    | 538     | 983    | 2458  | 926      | 4          |
| 697   | 2515             | 3123     | 1189  | 3075    | 2145  | 802    | 524     | 1067   | 3075  | 1021     | 5          |
| 1794  | 9152             | 7592     | 3075  | 10849   | 4885  | 1767   | 1274    | 2614   | 9567  | 3243     | 6          |
| 5863  | 27520            | 29896    | 14533 | 37685   | 16913 | 5931   | 6613    | 9445   | 32339 | 11072    | 7          |
| NATURALNY<br>STATISTICS                               |                  |          |       |         |       |        |         |        |       |          |            |
| 143   | 620              | 513      | 228   | 785     | 339   | 87     | 108     | 166    | 624   | 218      | 8          |
| 25  | 334              | 610      | 125   | 347     | 59    | 32     | 23      | 82     | 205   | 98       | 9          |
| 250   | 1009             | 1348     | 795   | 1857    | 738   | 255    | 405     | 410    | 1359  | 410      | 10         |
| 171   | 2024             | 1129     | 388   | 677     | 584   | 127    | 117     | 384    | 1978  | 637      | 11         |
| 79  | -1015            | 219      | 407   | 1180    | 154   | 128    | 288     | 26     | -619  | -227     | 12         |
| 6,16  | 5,03             | 4,17     | 4,28  | 5,41    | 4,89  | 3,86   | 4,73    | 4,37   | 4,54  | 4,52     | 13         |
| 1,08  | 2,71             | 4,96     | 2,35  | 2,39    | 0,85  | 1,42   | 1,01    | 2,16   | 1,49  | 2,03     | 14         |
| 10,77   | 8,19             | 10,96    | 14,93 | 12,79   | 10,65 | 11,32  | 17,73   | 10,81  | 9,88  | 8,50     | 15         |
| 7,37  | 16,43            | 9,18     | 7,29  | 4,66    | 8,42  | 5,64   | 5,12    | 10,12  | 14,39 | 13,20    | 16         |
| 3,40  | -8,24            | 1,78     | 7,65  | 8,13    | 2,22  | 5,68   | 12,61   | 0,69   | -4,50 | -4,70    | 17         |
| LUDNOŚCI<br>OF POPULATION                             |                  |          |       |         |       |        |         |        |       |          |            |
| 196   | 989              | 1267     | 1069  | 1766    | 627   | 275    | 911     | 501    | 1703  | 477      | 18         |
| 167   | 823              | 996      | 640   | 1280    | 396   | 174    | 119     | 333    | 932   | 395      | 19         |
| 29  | 166              | 271      | 429   | 486     | 231   | 101    | 792     | 168    | 771   | 82       | 20         |
| 2   | 110              | 39       | 20    | 53      | 35    | 6      | 32      | 7      | 61    | 32       | 21         |
| —   | 35               | 16       | 1     | 27      | 7     | —      | 2       | 8      | 30    | 6        | 22         |
| 2   | 75               | 23       | 19    | 26      | 28    | 6      | 30      | -1     | 31    | 26       | 23         |
| 1,34  | 1,96             | 2,39     | 8,42  | 3,53    | 3,74  | 4,75   | 35,98   | 4,40   | 5,83  | 2,24     | 24         |

# Dział I. Ludność — stan w dniu 31 XII

## Chapter I. Population — as of 31 XII

### Stan ludności

#### Population size

Uwaga do tablic 1—8

Dane dla 2010 r. zmieniono w stosunku do opublikowanych w poprzedniej edycji publikacji; patrz uwagi metodyczne, ust. 1 na str. 11.

Note to tables 1—8

Data for 2010 were revised in relation to published in the previous edition of publication; see methodological notes, item 1 on page 18.

TABL. 1. POWIATY WEDŁUG LICZBY MIESZKAŃCÓW

Stan w dniu 31 XII

POWIATS BY NUMBER OF INHABITANTS

As of 31 XII

| LATA<br>YEARS                                   | Ogółem<br>Total | O liczbie ludności<br>With number of population |                  |                  |                    |                    |                                |
|---|-----------------|---|------------------|------------------|--------------------|--------------------|--------------------------------|
|   |                 | 30000—<br>—49999                                | 50000—<br>—79999 | 80000—<br>—99999 | 100000—<br>—149999 | 150000—<br>—199999 | 200000<br>i więcej<br>and more |
| LICZBA POWIATÓW<br>NUMBER OF POWIATS            |                 |   |                  |                  |                    |                    |                                |
| 2000 .....                                      | 42              | 9   | 14               | 7                | 9                  | 1                  | 2                              |
| 2005 .....                                      | 42              | 9   | 14               | 7                | 9                  | —                  | 3                              |
| 2010 .....                                      | 42              | 9   | 13               | 7                | 8                  | 2                  | 3                              |
| <b>2011 .....</b>                               | <b>42</b>       | <b>9</b>  | <b>13</b>        | <b>7</b>         | <b>7</b>           | <b>3</b>           | <b>3</b>                       |
| LUDNOŚĆ<br>POPULATION                           |                 |   |                  |                  |                    |                    |                                |
| w liczbach bezwzględnych<br>in absolute numbers |                 |   |                  |                  |                    |                    |                                |
| 2000 .....                                      | 5115010         | 367041  | 925496           | 612179           | 1098860            | 191771             | 1919663                        |
| 2005 .....                                      | 5157729         | 358455  | 924194           | 619264           | 1129980            | —                  | 2125836                        |
| 2010 .....                                      | 5267072         | 360155  | 855910           | 619495           | 973842             | 316989             | 2140681                        |
| <b>2011 .....</b>                               | <b>5285604</b>  | <b>358316</b>                                   | <b>854647</b>    | <b>620152</b>    | <b>829202</b>      | <b>471702</b>      | <b>2151585</b>                 |
| w odsetkach<br>in percent                       |                 |   |                  |                  |                    |                    |                                |
| 2000 .....                                      | 100,0           | 7,2   | 18,1             | 12,0             | 21,5               | 3,7                | 37,5                           |
| 2005 .....                                      | 100,0           | 6,9   | 17,9             | 12,0             | 21,9               | —                  | 41,2                           |
| 2010 .....                                      | 100,0           | 6,8   | 16,3             | 11,8             | 18,5               | 6,0                | 40,6                           |
| <b>2011 .....</b>                               | <b>100,0</b>    | <b>6,8</b>                                      | <b>16,2</b>      | <b>11,7</b>      | <b>15,7</b>        | <b>8,9</b>         | <b>40,7</b>                    |

TABL. 2. LUDNOŚĆ W POWIATACH

Stan w dniu 31 XII

POPULATION BY POWIATS

As of 31 XII

| POWIATY<br>POWIATS                | 2010           | 2011            |  | POWIATY<br>POWIATS                 | 2010   | 2011            |  |
|-----------------------------------|----------------|-----------------|--|------------------------------------|--------|-----------------|--|
|                                   |                | ogółem<br>total | roczny<br>przyrost<br>w %<br>annual<br>growth<br>rate in % |                                    |        | ogółem<br>total | roczny<br>przyrost<br>w %<br>annual<br>growth<br>rate in % |
| <b>WOJEWÓDZTWO<br/>VOIVODSHIP</b> | <b>5267072</b> | <b>5285604</b>  | <b>0,35</b>  | Powiaty (cd.):<br>Powiats (cont.): |        |                 |  |
| Powiaty:<br>Powiats:              |                |                 |  | grodziski .....                    | 85361  | 86465           | 1,29   |
| białobrzeski .....                | 33937          | 33843           | −0,28  | grójcecki .....                    | 98576  | 98599           | 0,02   |
| ciechanowski .....                | 91691          | 91385           | −0,33  | kozienicki .....                   | 62679  | 62481           | −0,32  |
| garwoliński .....                 | 108446         | 108528          | 0,08   | legionowski .....                  | 106607 | 108368          | 1,65   |
| gostyniński .....                 | 47075          | 46828           | −0,52  | lipski .....                       | 36478  | 36207           | −0,74  |
|                                   |                |                 |  | łosicki .....                      | 32743  | 32581           | −0,49  |

**TABL. 2. LUDNOŚĆ W POWIATACH (dok.)**  
Stan w dniu 31 XII  
*POPULATION BY POWIATS (cont.)*  
As of 31 XII

| POWIATY<br>POWIATS                     | 2010   | 2011            |  | POWIATY<br>POWIATS  | 2010    | 2011            |  |
|--|--------|-----------------|--|---|---------|-----------------|--|
|  |        | ogółem<br>total | roczny przyrost<br>w %<br>annual growth<br>rate in % |   |         | ogółem<br>total | roczny przyrost<br>w %<br>annual growth<br>rate in % |
| Powiaty (cd.): <i>Powiats (cont.):</i> |        |                 |  | Powiaty (dok.): <i>Powiats (cont.):</i>                         |         |                 |  |
| makowski .....                         | 47287  | 47004           | -0,60  | sochaczewski.....   | 85181   | 85095           | -0,10  |
| miński .....                           | 147140 | 148118          | 0,66   | sokołowski .....  | 57018   | 56610           | -0,72  |
| mławski .....                          | 74945  | 74703           | -0,32  | sztybowiecki.....   | 40846   | 40784           | -0,15  |
| nowodworski .....                      | 77739  | 78053           | 0,40   | warszawski zachodni ...   | 106886  | 108264          | 1,29   |
| ostrołęcki .....                       | 87510  | 87623           | 0,13   | węgrowski .....   | 68340   | 68020           | -0,47  |
| ostrowski .....                        | 75743  | 75411           | -0,44  | wołomiński .....  | 218911  | 222492          | 1,64   |
| otwocki .....                          | 120300 | 121191          | 0,74   | wyszkowski .....  | 73647   | 73742           | 0,13   |
| piaseczyński.....                      | 163059 | 166189          | 1,92   | zwoleński .....   | 37369   | 37164           | -0,55  |
| płocki .....                           | 110157 | 110415          | 0,23   | żuromiński.....   | 40609   | 40404           | -0,50  |
| płoński .....                          | 89380  | 89174           | -0,23  | żyrardowski.....  | 76509   | 76590           | 0,11   |
| pruszkowski.....                       | 153930 | 155495          | 1,02   | Miasta na prawach powiatu:<br><i>Cities with powiat status:</i> |         |                 |  |
| przasnyski .....                       | 54180  | 53999           | -0,33  | Ostrołęka .....   | 53619   | 53443           | -0,33  |
| przysuski .....                        | 43811  | 43501           | -0,71  | Płock.....  | 124691  | 124318          | -0,30  |
| pułtuski.....                          | 51280  | 51332           | 0,10   | Radom .....   | 221658  | 220602          | -0,48  |
| radomski.....                          | 149615 | 150018          | 0,27   | Siedlce .....   | 76303   | 76480           | 0,23   |
| siedlecki .....                        | 81796  | 81811           | 0,02   | m.st. Warszawa .....  | 1700112 | 1708491         | 0,49   |
| sierpecki .....                        | 53908  | 53783           | -0,23  |   |         |                 |  |

**TABL. 3. MIASTA WEDŁUG LICZBY MIESZKAŃCÓW**  
Stan w dniu 31 XII  
*TOWNS BY NUMBER OF INHABITANTS*  
As of 31 XII

| LATA<br>YEARS   | Ogółem<br>Total | O liczbie ludności <i>With number of population</i> |                |                |                  |                  |                  |                    |                                       |
|---|-----------------|---|----------------|----------------|------------------|------------------|------------------|--------------------|---------------------------------------|
|   |                 | poniżej<br>2000<br><i>less than</i>                 | 2000—<br>—4999 | 5000—<br>—9999 | 10000—<br>—19999 | 20000—<br>—49999 | 50000—<br>—99999 | 100000—<br>—199999 | 200000<br>i więcej<br><i>and more</i> |
| <b>LICZBA MIAST<br/>NUMBER OF TOWNS</b>                 |                 |   |                |                |                  |                  |                  |                    |                                       |
| 2000 .....  | 84              | 4   | 20             | 14             | 22               | 17               | 4                | 1                  | 2                                     |
| 2005 .....  | 85              | 4   | 21             | 14             | 23               | 16               | 4                | 1                  | 2                                     |
| 2010 .....  | 85              | 4   | 21             | 13             | 24               | 16               | 4                | 1                  | 2                                     |
| <b>2011 .....</b>                                       | <b>85</b>       | <b>4</b>  | <b>21</b>      | <b>11</b>      | <b>25</b>        | <b>17</b>        | <b>4</b>         | <b>1</b>           | <b>2</b>                              |
| <b>LUDNOŚĆ<br/>POPULATION</b>                           |                 |   |                |                |                  |                  |                  |                    |                                       |
| <i>w liczbach bezwzględnych<br/>in absolute numbers</i> |                 |   |                |                |                  |                  |                  |                    |                                       |
| 2000 .....  | 3307907         | 6539  | 68533          | 100897         | 336460           | 511867           | 235368           | 128580             | 1919663                               |
| 2005 .....  | 3338255         | 6463  | 72624          | 101847         | 363016           | 505529           | 236701           | 127461             | 1924614                               |
| 2010 .....  | 3380942         | 6684  | 74751          | 97565          | 385467           | 528579           | 241435           | 124691             | 1921770                               |
| <b>2011 .....</b>                                       | <b>3393043</b>  | <b>6662</b>   | <b>74626</b>   | <b>77625</b>   | <b>386609</b>    | <b>551944</b>    | <b>242166</b>    | <b>124318</b>      | <b>1929093</b>                        |
| <i>w odsetkach<br/>in percent</i>                       |                 |   |                |                |                  |                  |                  |                    |                                       |
| 2000 .....  | 100,0           | 0,2   | 2,1            | 3,1            | 10,2             | 15,5             | 7,1              | 3,9                | 58,0                                  |
| 2005 .....  | 100,0           | 0,2   | 2,2            | 3,1            | 10,9             | 15,1             | 7,1              | 3,8                | 57,7                                  |
| 2010 .....  | 100,0           | 0,2   | 2,2            | 2,9            | 11,4             | 15,6             | 7,1              | 3,7                | 56,8                                  |
| <b>2011 .....</b>                                       | <b>100,0</b>    | <b>0,2</b>  | <b>2,2</b>     | <b>2,3</b>     | <b>11,4</b>      | <b>16,3</b>      | <b>7,1</b>       | <b>3,7</b>         | <b>56,9</b>                           |

TABL. 4. **LUDNOŚĆ W MIASTACH**  
Stan w dniu 31 XII  
**URBAN POPULATION**  
As of 31 XII

| MIASTA<br>TOWNS               | 2010           | 2011            |   | MIASTA<br>TOWNS            | 2010   | 2011            |   |
|-------------------------------|----------------|-----------------|---|----------------------------|--------|-----------------|---|
|                               |                | ogółem<br>total | roczny przyrost<br>w %<br>annual<br>growth<br>rate in % |                            |        | ogółem<br>total | roczny przyrost<br>w %<br>annual<br>growth<br>rate in % |
| <b>OGÓŁEM</b><br><b>TOTAL</b> | <b>3380942</b> | <b>3393043</b>  | <b>0,36</b>   |                            |        |                 |   |
| M.st. Warszawa .....          | 1700112        | 1708491         | 0,49  | Kobyłka .....              | 19866  | 20186           | 1,61  |
| dzielnice: <i>districts:</i>  |                |                 |   | Konstancin-Jeziorna .....  | 17559  | 17506           | -0,30   |
| Bemowo .....                  | 114407         | 115873          | 1,28  | Kosów Lacki .....          | 2200   | 2187            | -0,59   |
| Białota .....                 | 92589          | 96588           | 4,32  | Kozienice .....            | 18711  | 18564           | -0,79   |
| Bielany .....                 | 132949         | 132683          | -0,20   | Legionowo .....            | 53430  | 53749           | 0,60  |
| Mokotów .....                 | 221211         | 220682          | -0,24   | Lipsko .....               | 5969   | 5950            | -0,32   |
| Ochota .....                  | 85488          | 84990           | -0,58   | Łaskarzew .....            | 4958   | 4929            | -0,58   |
| Praga-Południe .....          | 179017         | 178665          | -0,20   | Łochów .....               | 6758   | 6756            | -0,03   |
| Praga-Północ .....            | 70168          | 69510           | -0,94   | Łomianki .....             | 16382  | 16481           | 0,60  |
| Rembertów .....               | 23101          | 23280           | 0,77  | Łosice .....               | 7193   | 7157            | -0,50   |
| Śródmieście .....             | 124003         | 122646          | -1,09   | Maków Mazowiecki .....     | 10274  | 10262           | -0,12   |
| Targówek .....                | 123020         | 123278          | 0,21  | Marki .....                | 26866  | 27675           | 3,01  |
| Ursus .....                   | 52837          | 53755           | 1,74  | Milanówek .....            | 16334  | 16349           | 0,09  |
| Ursynów .....                 | 144580         | 145938          | 0,94  | Mińsk Mazowiecki .....     | 39314  | 39499           | 0,47  |
| Wawer .....                   | 68700          | 69896           | 1,74  | Mława .....                | 30843  | 30930           | 0,28  |
| Wesoła .....                  | 22356          | 22811           | 2,04  | Mogielnica .....           | 2446   | 2428            | -0,74   |
| Wilanów .....                 | 21851          | 23960           | 9,65  | Mordy .....                | 1848   | 1834            | -0,76   |
| Włochy .....                  | 37872          | 38075           | 0,54  | Mszczonów .....            | 6367   | 6394            | 0,42  |
| Wola .....                    | 137559         | 137519          | -0,03   | Myszyniec .....            | 3147   | 3117            | -0,95   |
| Żoliborz .....                | 48404          | 48342           | -0,13   | Nasielsk .....             | 7599   | 7617            | 0,24  |
| Białobrzegi .....             | 7278           | 7226            | -0,71   | Nowe Miasto nad Pilicą ... | 4046   | 4022            | -0,59   |
| Biezuń .....                  | 1941           | 1939            | -0,10   | Nowy Dwór Mazowiecki ...   | 28131  | 28223           | 0,33  |
| Błonie .....                  | 12536          | 12552           | 0,13  | Ostrołęka .....            | 53619  | 53443           | -0,33   |
| Brok .....                    | 1984           | 1975            | -0,45   | Ostrów Mazowiecka .....    | 22986  | 22963           | -0,10   |
| Brwinów .....                 | 12676          | 12900           | 1,77  | Otwock .....               | 44740  | 44907           | 0,37  |
| Chorzele .....                | 2969           | 2968            | -0,03   | Ożarów Mazowiecki .....    | 9937   | 10110           | 1,74  |
| Ciechanów .....               | 45548          | 45275           | -0,60   | Piaseczno .....            | 42171  | 43151           | 2,32  |
| Drobin .....                  | 3003           | 2999            | -0,13   | Piastów .....              | 22972  | 22936           | -0,16   |
| Garwolin .....                | 16958          | 17060           | 0,60  | Pilawa .....               | 4326   | 4326            | —   |
| Gąbin .....                   | 4149           | 4152            | 0,07  | Pionki .....               | 19892  | 19702           | -0,96   |
| Głinojeck .....               | 3171           | 3168            | -0,09   | Płock .....                | 124691 | 124318          | -0,30   |
| Gostynin .....                | 19366          | 19282           | -0,43   | Płońsk .....               | 22600  | 22560           | -0,18   |
| Góra Kalwaria .....           | 11612          | 11620           | 0,07  | Podkowa Leśna .....        | 3951   | 3926            | -0,63   |
| Grodzisk Mazowiecki .....     | 29287          | 29583           | 1,01  | Pruszków .....             | 58083  | 58494           | 0,71  |
| Grójec .....                  | 16145          | 16269           | 0,77  | Przasnysz .....            | 17439  | 17439           | —   |
| Halinów .....                 | 3540           | 3567            | 0,76  | Przysucha .....            | 6313   | 6248            | -1,03   |
| Iłża .....                    | 5169           | 5155            | -0,27   | Pułtusk .....              | 19143  | 19155           | 0,06  |
| Józefów .....                 | 19383          | 19685           | 1,56  | Raciąż .....               | 4673   | 4661            | -0,26   |
| Kałużyn .....                 | 2950           | 2937            | -0,44   | Radom .....                | 221658 | 220602          | -0,48   |
| Karczew .....                 | 10229          | 10188           | -0,40   | Radzymin .....             | 9953   | 10499           | 5,49  |
|                               |                |                 |   | Różan .....                | 2770   | 2753            | -0,61   |
|                               |                |                 |   | Serock .....               | 3956   | 4006            | 1,26  |

TABL. 4. **LUDNOŚĆ W MIASTACH (dok.)**  
Stan w dniu 31 XII  
*URBAN POPULATION (cont.)*  
As of 31 XII

| MIASTA<br>TOWNS       | 2010  | 2011            |   | MIASTA<br>TOWNS   | 2010  | 2011            |   |
|-----------------------|-------|-----------------|---|-------------------|-------|-----------------|---|
|                       |       | ogółem<br>total | roczny przyrost<br>w %<br>annual<br>growth<br>rate in % |                   |       | ogółem<br>total | roczny przyrost<br>w %<br>annual<br>growth<br>rate in % |
| Siedlce .....         | 76303 | 76480           | 0,23  | Wołomin.....      | 37378 | 37533           | 0,41  |
| Sierpc.....           | 18807 | 18775           | -0,17   | Wyszaków .....    | 27342 | 27347           | 0,02  |
| Skaryszew.....        | 4205  | 4223            | 0,43  | Wyszogród.....    | 2763  | 2737            | -0,94   |
| Sochaczew.....        | 38208 | 37985           | -0,58   | Wyśmierzyce ..... | 911   | 914             | 0,33  |
| Sokołów Podlaski..... | 18829 | 18786           | -0,23   | Zakroczym .....   | 3309  | 3279            | -0,91   |
| Sulejówek.....        | 19204 | 19323           | 0,62  | Ząbki.....        | 28577 | 29665           | 3,81  |
| Szydłowiec.....       | 12307 | 12268           | -0,32   | Zielonka .....    | 17416 | 17436           | 0,11  |
| Tarczyn .....         | 4065  | 4091            | 0,64  | Zwoleń .....      | 8236  | 8191            | -0,55   |
| Tłuszcz.....          | 7760  | 7894            | 1,73  | Żelechów .....    | 4154  | 4150            | -0,10   |
| Warka.....            | 11563 | 11582           | 0,16  | Żuromin .....     | 9033  | 9037            | 0,04  |
| Węgrów.....           | 12836 | 12816           | -0,16   | Żyrardów.....     | 41616 | 41526           | -0,22   |

TABL. 5. **GMINY<sup>a</sup> WEDŁUG LICZBY LUDNOŚCI WIEJSKIEJ<sup>b</sup>**  
Stan w dniu 31 XII  
*GMINAS<sup>a</sup> BY NUMBER OF RURAL POPULATION<sup>b</sup>*  
As of 31 XII

| LATA<br>YEARS                                   | Ogółem<br>Total | O liczbie ludności With number of population |                |                |                |                            |
|---|-----------------|--|----------------|----------------|----------------|----------------------------|
|   |                 | poniżej 2000<br>less than                    | 2000—<br>—4999 | 5000—<br>—6999 | 7000—<br>—9999 | 10000 i więcej<br>and more |
| <b>LICZBA GMIN<br/>NUMBER OF GMINAS</b>         |                 |  |                |                |                |                            |
| 2000 .....                                      | 279             | 4  | 94             | 83             | 67             | 31                         |
| 2005 .....                                      | 279             | 4  | 97             | 80             | 64             | 34                         |
| 2010 .....                                      | 279             | 5  | 91             | 80             | 60             | 43                         |
| <b>2011 .....</b>                               | <b>279</b>      | <b>5</b>                                     | <b>92</b>      | <b>79</b>      | <b>60</b>      | <b>43</b>                  |
| <b>LUDNOŚĆ<br/>POPULATION</b>                   |                 |  |                |                |                |                            |
| w liczbach bezwzględnych<br>in absolute numbers |                 |  |                |                |                |                            |
| 2000 .....                                      | 1807103         | 6487   | 380283         | 491453         | 549653         | 379227                     |
| 2005 .....                                      | 1819474         | 6365   | 385765         | 470668         | 526165         | 430511                     |
| 2010 .....                                      | 1886130         | 8266   | 359873         | 468161         | 491492         | 558338                     |
| <b>2011 .....</b>                               | <b>1892561</b>  | <b>8221</b>                                  | <b>362845</b>  | <b>462304</b>  | <b>493421</b>  | <b>565770</b>              |
| w odsetkach<br>in percent                       |                 |  |                |                |                |                            |
| 2000 .....                                      | 100,0           | 0,4  | 21,0           | 27,2           | 30,4           | 21,0                       |
| 2005 .....                                      | 100,0           | 0,3  | 21,2           | 25,9           | 28,9           | 23,7                       |
| 2010 .....                                      | 100,0           | 0,4  | 19,1           | 24,8           | 26,1           | 29,6                       |
| <b>2011 .....</b>                               | <b>100,0</b>    | <b>0,4</b>                                   | <b>19,2</b>    | <b>24,4</b>    | <b>26,1</b>    | <b>29,9</b>                |

<sup>a</sup> 229 gmin wiejskich oraz 50 gmin miejsko-wiejskich. <sup>b</sup> Na terenach wiejskich.  
<sup>a</sup> 229 rural gminas and 50 urban-rural gminas. <sup>b</sup> Concern rural areas only.

TABL. 6. **LUDNOŚĆ NA WSI WEDŁUG GMIN**  
Stan w dniu 31 XII  
**RURAL POPULATION IN GMINAS**  
As of 31 XII

| G M I N Y<br>G M I N A S  | 2010           | 2011            |  | G M I N Y<br>G M I N A S  | 2010  | 2011            |  |
|---------------------------|----------------|-----------------|--|---------------------------|-------|-----------------|--|
|                           |                | ogółem<br>total | roczny przyrost<br>w %<br>annual growth<br>rate in % |                           |       | ogółem<br>total | roczny przyrost<br>w %<br>annual growth<br>rate in % |
| <b>OGÓŁEM</b> .....       | <b>1886130</b> | <b>1892561</b>  | <b>0,34</b>  | Czosnów .....             | 9409  | 9474            | 0,69   |
| <b>TOTAL</b>              |                |                 |  | Dąbrowka .....            | 7561  | 7636            | 0,99   |
| Andrzejewo .....          | 4479           | 4436            | -0,96  | Dębe Wielkie .....        | 9103  | 9279            | 1,93   |
| Baboszewo .....           | 8213           | 8196            | -0,21  | Długosiodło .....         | 7964  | 7941            | -0,29  |
| Baranowo .....            | 6883           | 6848            | -0,51  | Dobre .....               | 6031  | 6014            | -0,28  |
| Baranów .....             | 4962           | 5002            | 0,81   | Domanice .....            | 2696  | 2682            | -0,52  |
| Belsk Duży .....          | 6688           | 6673            | -0,22  | Drobin .....              | 5482  | 5411            | -1,30  |
| Białobrzegi .....         | 3169           | 3184            | 0,47   | Dzierżążnia .....         | 3905  | 3884            | -0,54  |
| Bielany .....             | 3829           | 3778            | -1,33  | Dzierzgowo .....          | 3398  | 3365            | -0,97  |
| Bielsk .....              | 9138           | 9149            | 0,12   | Garbatka-Letnisko .....   | 5301  | 5265            | -0,68  |
| Biezuń .....              | 3411           | 3387            | -0,70  | Garwolin .....            | 12562 | 12658           | 0,76   |
| Błędów .....              | 7835           | 7794            | -0,52  | Gąbin .....               | 6832  | 6880            | 0,70   |
| Błonie .....              | 8238           | 8360            | 1,48   | Gielniów .....            | 4779  | 4724            | -1,15  |
| Bodzanów .....            | 8429           | 8430            | 0,01   | Głinojeck .....           | 5021  | 4998            | -0,46  |
| Boguty-Pianki .....       | 2847           | 2830            | -0,60  | Głowaczów .....           | 7514  | 7510            | -0,05  |
| Borkowice .....           | 4575           | 4539            | -0,79  | Gniewoszów .....          | 4162  | 4115            | -1,13  |
| Borowie .....             | 5230           | 5240            | 0,19   | Gołymin-Ośrodek .....     | 4019  | 3991            | -0,70  |
| Brańszczyk .....          | 8504           | 8499            | -0,06  | Gostynin .....            | 12214 | 12214           | —  |
| Brochów .....             | 4296           | 4300            | 0,09   | Goszczyn .....            | 2988  | 2971            | -0,57  |
| Brok .....                | 958            | 946             | -1,25  | Goworowo .....            | 8747  | 8689            | -0,66  |
| Brudzeń Duży .....        | 8129           | 8132            | 0,04   | Gozdowo .....             | 6125  | 6104            | -0,34  |
| Brwinów .....             | 10805          | 11110           | 2,82   | Góra Kalwaria .....       | 13760 | 13943           | 1,33   |
| Bulkowo .....             | 5860           | 5844            | -0,27  | Górzno .....              | 6312  | 6343            | 0,49   |
| Ceglów .....              | 6243           | 6219            | -0,38  | Gózd .....                | 8295  | 8348            | 0,64   |
| Celestynów .....          | 11399          | 11441           | 0,37   | Grabów nad Pilicą .....   | 3923  | 3956            | 0,84   |
| Ceranów .....             | 2417           | 2397            | -0,83  | Grębków .....             | 4606  | 4573            | -0,72  |
| Chlewiska .....           | 6226           | 6188            | -0,61  | Grodzisk Mazowiecki ..... | 12689 | 13153           | 3,66   |
| Chorzele .....            | 7438           | 7374            | -0,86  | Grójec .....              | 8599  | 8675            | 0,88   |
| Chotcza .....             | 2554           | 2537            | -0,67  | Grudusk .....             | 3928  | 3914            | -0,36  |
| Chynów .....              | 9634           | 9677            | 0,45   | Gzy .....                 | 3959  | 3950            | -0,23  |
| Ciechanów .....           | 6608           | 6654            | 0,70   | Halinów .....             | 10625 | 10917           | 2,75   |
| Ciepielów .....           | 5864           | 5812            | -0,89  | Huszelew .....            | 3036  | 2999            | -1,22  |
| Czarnia .....             | 2773           | 2756            | -0,61  | Itów .....                | 6332  | 6282            | -0,79  |
| Czernice Borowe .....     | 3949           | 3947            | -0,05  | Iłża .....                | 10277 | 10248           | -0,28  |
| Czerwin .....             | 5213           | 5185            | -0,54  | Izabelin .....            | 10182 | 10343           | 1,58   |
| Czerwińsk nad Wisłą ..... | 7941           | 7908            | -0,42  | Jabłonna .....            | 16275 | 16809           | 3,28   |
| Czerwonka .....           | 2692           | 2672            | -0,74  |                           |       |                 |  |



TABL. 6. **LUDNOŚĆ NA WSI WEDŁUG GMIN (cd.)**  
Stan w dniu 31 XII  
*RURAL POPULATION IN GMINAS (cont.)*  
As of 31 XII

| G M I N Y<br>G M I N A S | 2010  | 2011            |   | G M I N Y<br>G M I N A S | 2010  | 2011            |   |
|--------------------------|-------|-----------------|---|--------------------------|-------|-----------------|---|
|                          |       | ogółem<br>total | roczny przyrost<br>w %<br>annual<br>growth<br>rate in % |                          |       | ogółem<br>total | roczny przyrost<br>w %<br>annual<br>growth<br>rate in % |
| Jabłonna Lacka.....      | 4951  | 4897            | -1,09   | Lesznowola.....          | 20517 | 21469           | 4,64  |
| Jadów.....               | 7723  | 7710            | -0,17   | Lipowiec Kościelny.....  | 5011  | 4979            | -0,64   |
| Jaktorów.....            | 10780 | 10939           | 1,47  | Lipsko.....              | 5757  | 5719            | -0,66   |
| Jakubów.....             | 5050  | 5075            | 0,50  | Liw.....                 | 7642  | 7609            | -0,43   |
| Jasieniec.....           | 5429  | 5424            | -0,09   | Lubowidz.....            | 7202  | 7159            | -0,60   |
| Jastrząb.....            | 5241  | 5239            | -0,04   | Lutocin.....             | 4626  | 4569            | -1,23   |
| Jastrzębia.....          | 6678  | 6692            | 0,21  | Łaskarzew.....           | 5453  | 5469            | 0,29  |
| Jedlińsk.....            | 13899 | 14001           | 0,73  | Łąck.....                | 5193  | 5232            | 0,75  |
| Jedlnia-Letnisko.....    | 12114 | 12216           | 0,84  | Łochów.....              | 11211 | 11211           | —   |
| Jednorozec.....          | 7393  | 7350            | -0,58   | Łomianki.....            | 7412  | 7750            | 4,56  |
| Joniec.....              | 2613  | 2610            | -0,11   | Łosice.....              | 3974  | 3949            | -0,63   |
| Kadzidło.....            | 11444 | 11444           | —   | Łyse.....                | 8387  | 8394            | 0,08  |
| Kałużyn.....             | 3104  | 3047            | -1,84   | Maciejowice.....         | 7322  | 7289            | -0,45   |
| Kampinos.....            | 4204  | 4239            | 0,83  | Magnuszew.....           | 6733  | 6764            | 0,46  |
| Karczew.....             | 5761  | 5787            | 0,45  | Mała Wieś.....           | 6273  | 6264            | -0,14   |
| Karniewo.....            | 5433  | 5400            | -0,61   | Małkinia Górna.....      | 12243 | 12207           | -0,29   |
| Kazanów.....             | 4714  | 4676            | -0,81   | Miastków Kościelny.....  | 5053  | 5044            | -0,18   |
| Klembów.....             | 9277  | 9367            | 0,97  | Michałowice.....         | 16680 | 16918           | 1,43  |
| Klwów.....               | 3535  | 3505            | -0,85   | Miedzna.....             | 4114  | 4095            | -0,46   |
| Koźbiel.....             | 8079  | 8085            | 0,07  | Mińsk Mazowiecki.....    | 13927 | 14111           | 1,32  |
| Konstancin-Jeziorna..... | 7280  | 7314            | 0,47  | Mirów.....               | 3899  | 3894            | -0,13   |
| Korczew.....             | 2946  | 2905            | -1,39   | Młodzieszyn.....         | 5585  | 5595            | 0,18  |
| Korytnica.....           | 6656  | 6571            | -1,28   | Młynarze.....            | 1780  | 1766            | -0,79   |
| Kosów Lacki.....         | 4464  | 4397            | -1,50   | Mochowo.....             | 6168  | 6156            | -0,19   |
| Kotuń.....               | 8572  | 8594            | 0,26  | Mogielnica.....          | 6676  | 6629            | -0,70   |
| Kowala.....              | 11448 | 11554           | 0,93  | Mokobody.....            | 5207  | 5174            | -0,63   |
| Kozienice.....           | 12195 | 12196           | 0,01  | Mordy.....               | 4377  | 4343            | -0,78   |
| Krasne.....              | 3896  | 3872            | -0,62   | Mrozy.....               | 8740  | 8752            | 0,14  |
| Krasnosielc.....         | 6651  | 6652            | 0,02  | Mszczonów.....           | 5136  | 5162            | 0,51  |
| Krzynowłoga Mała.....    | 3666  | 3644            | -0,60   | Myszyniec.....           | 7499  | 7460            | -0,52   |
| Kuczbork-Osada.....      | 4941  | 4914            | -0,55   | Nadarzyn.....            | 11659 | 11947           | 2,47  |
| Łatowicz.....            | 5510  | 5507            | -0,05   | Naruszewo.....           | 6675  | 6620            | -0,82   |
| Lelis.....               | 8817  | 8930            | 1,28  | Nasielsk.....            | 12051 | 12110           | 0,49  |
| Leoncin.....             | 5347  | 5435            | 1,65  | Nieporęt.....            | 12802 | 13090           | 2,25  |
| Leszno.....              | 9688  | 9770            | 0,85  | Nowa Sucha.....          | 6289  | 6294            | 0,08  |

TABL. 6. **LUDNOŚĆ NA WSI WEDŁUG GMIN (cd.)**  
Stan w dniu 31 XII  
*RURAL POPULATION IN GMINAS (cont.)*  
As of 31 XII

| G M I N Y<br>G M I N A S    | 2010  | 2011            |   | G M I N Y<br>G M I N A S                  | 2010  | 2011            |   |
|-----------------------------|-------|-----------------|---|---|-------|-----------------|---|
|                             |       | ogółem<br>total | roczny przyrost<br>w %<br>annual<br>growth<br>rate in % |   |       | ogółem<br>total | roczny przyrost<br>w %<br>annual<br>growth<br>rate in % |
| Nowe Miasto .....           | 4813  | 4791            | -0,46   | Przytyk .....                             | 7229  | 7240            | 0,15  |
| Nowe Miasto nad Pilicą..... | 4328  | 4264            | -1,48   | Pułtusk .....                             | 4768  | 4823            | 1,15  |
| Nowy Duninów .....          | 3997  | 3986            | -0,28   | Puszcza Mariańska .....                   | 8382  | 8416            | 0,41  |
| Nur .....                   | 3074  | 3020            | -1,76   | Raciąż .....                              | 8855  | 8783            | -0,81   |
| Obryte .....                | 4878  | 4864            | -0,29   | Radzanowo.....                            | 8027  | 8101            | 0,92  |
| Odrzywół .....              | 4090  | 4037            | -1,30   | Radzanów (powiat biało-<br>brzeski) ..... | 3949  | 3916            | -0,84   |
| Ojrzeń .....                | 4375  | 4367            | -0,18   | Radzanów (powiat mław-<br>ski) .....      | 3630  | 3604            | -0,72   |
| Olszanka .....              | 3137  | 3137            | —   | Radziejowice .....                        | 5174  | 5228            | 1,04  |
| Olszewo-Borki.....          | 10022 | 10098           | 0,76  | Radzymin.....                             | 12444 | 12678           | 1,88  |
| Opinogóra Górna .....       | 5969  | 5961            | -0,13   | Raszyn.....                               | 21055 | 21190           | 0,64  |
| Orońsko .....               | 5903  | 5953            | 0,85  | Regimin .....                             | 5061  | 5087            | 0,51  |
| Osieck .....                | 3493  | 3531            | 1,09  | Repki .....                               | 5758  | 5725            | -0,57   |
| Ostrów Mazowiecka.....      | 12944 | 12947           | 0,02  | Rościszewo .....                          | 4285  | 4277            | -0,19   |
| Ożarów Mazowiecki.....      | 11389 | 11522           | 1,17  | Różan .....                               | 1747  | 1757            | 0,57  |
| Pacyna .....                | 3828  | 3814            | -0,37   | Rusinów .....                             | 4417  | 4393            | -0,54   |
| Paprotnia.....              | 2769  | 2744            | -0,90   | Rybno .....                               | 3476  | 3466            | -0,29   |
| Parysów .....               | 4129  | 4097            | -0,78   | Rząśnik.....                              | 6958  | 6952            | -0,09   |
| Piaseczno .....             | 29535 | 30299           | 2,59  | Rzeczniów .....                           | 4701  | 4663            | -0,81   |
| Pilawa .....                | 6361  | 6375            | 0,22  | Rzekuń .....                              | 9639  | 9757            | 1,22  |
| Pionki .....                | 10003 | 10016           | 0,13  | Rzewnie.....                              | 2759  | 2718            | -1,49   |
| Platerów .....              | 5229  | 5192            | -0,71   | Sabnie .....                              | 3989  | 3956            | -0,83   |
| Płoniawy-Bramura.....       | 5843  | 5755            | -1,51   | Sadowne.....                              | 6189  | 6128            | -0,99   |
| Płońsk .....                | 7423  | 7516            | 1,25  | Sanniki.....                              | 6489  | 6419            | -1,08   |
| Pniewy .....                | 4700  | 4691            | -0,19   | Sarnaki .....                             | 5098  | 5066            | -0,63   |
| Pokrzywnica.....            | 4855  | 4876            | 0,43  | Serock .....                              | 8838  | 9104            | 3,01  |
| Policzna .....              | 5860  | 5803            | -0,97   | Sieciechów .....                          | 4140  | 4111            | -0,70   |
| Pomiechówek.....            | 8926  | 8941            | 0,17  | Siedlce.....                              | 16790 | 16946           | 0,93  |
| Poświętne .....             | 6025  | 6007            | -0,30   | Siemiątkowo .....                         | 3703  | 3677            | -0,70   |
| Potworów .....              | 4330  | 4325            | -0,12   | Siennica.....                             | 7301  | 7337            | 0,49  |
| Prażmów .....               | 9576  | 9758            | 1,90  | Sienno .....                              | 6217  | 6149            | -1,09   |
| Promna .....                | 5708  | 5663            | -0,79   | Sierpc .....                              | 7018  | 7050            | 0,46  |
| Przasnysz .....             | 7430  | 7405            | -0,34   | Skaryszew .....                           | 9717  | 9787            | 0,72  |
| Przesmyki .....             | 3593  | 3571            | -0,61   | Skórzec.....                              | 7496  | 7550            | 0,72  |
| Przytęk .....               | 6453  | 6417            | -0,56   |   |       |                 |   |
| Przysucha .....             | 6289  | 6239            | -0,80   |   |       |                 |   |

TABL. 6. **LUDNOŚĆ NA WSI WEDŁUG GMIN (dok.)**  
Stan w dniu 31 XII  
*RURAL POPULATION IN GMINAS (cont.)*  
As of 31 XII

| G M I N Y<br>G M I N A S | 2010  | 2011            |   | G M I N Y<br>G M I N A S  | 2010  | 2011            |   |
|--------------------------|-------|-----------------|---|---------------------------|-------|-----------------|---|
|                          |       | ogółem<br>total | roczny przyrost<br>w %<br>annual<br>growth<br>rate in % |                           |       | ogółem<br>total | roczny przyrost<br>w %<br>annual<br>growth<br>rate in % |
| Słubice .....            | 4636  | 4599            | -0,80   | Teresin .....             | 11299 | 11356           | 0,50  |
| Słupno .....             | 6551  | 6713            | 2,47  | Tłuszcz .....             | 11427 | 11456           | 0,25  |
| Sobienie-Jeziory .....   | 6314  | 6292            | -0,35   | Trojanów .....            | 7594  | 7576            | -0,24   |
| Sobolew .....            | 8337  | 8288            | -0,59   | Troszyn .....             | 4939  | 4945            | 0,12  |
| Sochaczew .....          | 9696  | 9817            | 1,25  | Warka .....               | 7499  | 7500            | 0,01  |
| Sochocin .....           | 5962  | 5946            | -0,27   | Wąsewo .....              | 4556  | 4522            | -0,75   |
| Sokołów Podlaski .....   | 6108  | 6068            | -0,65   | Wiązowna .....            | 10902 | 11275           | 3,42  |
| Solec nad Wisłą .....    | 5416  | 5377            | -0,72   | Wieczfnia Kościelna ..... | 4269  | 4253            | -0,37   |
| Somianka .....           | 5573  | 5570            | -0,05   | Wieliszew .....           | 11306 | 11610           | 2,69  |
| Sońsk .....              | 7991  | 7970            | -0,26   | Wieniawa .....            | 5483  | 5491            | 0,15  |
| Stanisławów .....        | 6498  | 6534            | 0,55  | Wierzbica .....           | 10133 | 10093           | -0,39   |
| Stara Biała .....        | 10980 | 11098           | 1,07  | Wierzbno .....            | 3053  | 3013            | -1,31   |
| Stara Błotnica .....     | 5224  | 5221            | -0,06   | Wilga .....               | 5352  | 5351            | -0,02   |
| Stara Kornica .....      | 5076  | 5081            | 0,10  | Winnica .....             | 4098  | 4100            | 0,05  |
| Stare Babice .....       | 16918 | 17137           | 1,29  | Wiskitki .....            | 9834  | 9864            | 0,31  |
| Staroźreby .....         | 7581  | 7577            | -0,05   | Wiśniew .....             | 5902  | 5900            | -0,03   |
| Stary Lubotyń .....      | 3952  | 3929            | -0,58   | Wiśniewo .....            | 5390  | 5394            | 0,07  |
| Sterdyń .....            | 4473  | 4419            | -1,21   | Wodynie .....             | 4711  | 4667            | -0,93   |
| Stoczek .....            | 5275  | 5248            | -0,51   | Wolanów .....             | 8555  | 8600            | 0,53  |
| Strachówka .....         | 2925  | 2898            | -0,92   | Wołomin .....             | 13713 | 13852           | 1,01  |
| Stromiec .....           | 5758  | 5775            | 0,30  | Wyszków .....             | 11577 | 11662           | 0,73  |
| Strzegowo .....          | 7964  | 7898            | -0,83   | Wyszogród .....           | 3134  | 3111            | -0,73   |
| Stupsk .....             | 5129  | 5069            | -1,17   | Wyśmierzyce .....         | 1940  | 1944            | 0,21  |
| Suchożebry .....         | 4747  | 4758            | 0,23  | Zabrodzie .....           | 5729  | 5771            | 0,73  |
| Sypniewo .....           | 3520  | 3479            | -1,16   | Zakroczym .....           | 2967  | 2974            | 0,24  |
| Szczawin Kościelny ..... | 5178  | 5099            | -1,53   | Zakrzew .....             | 12001 | 12143           | 1,18  |
| Szczutowo .....          | 4461  | 4425            | -0,81   | Załuski .....             | 5707  | 5699            | -0,14   |
| Szelków .....            | 3818  | 3790            | -0,73   | Zaręby Kościelne .....    | 3879  | 3828            | -1,31   |
| Szreńsk .....            | 4565  | 4491            | -1,62   | Zatory .....              | 4813  | 4824            | 0,23  |
| Szulborze Wielkie .....  | 1841  | 1808            | -1,79   | Zawidz .....              | 7044  | 6996            | -0,68   |
| Szydłowiec .....         | 7270  | 7242            | -0,39   | Zbuczyn .....             | 10142 | 10143           | 0,01  |
| Szydłowo .....           | 4746  | 4720            | -0,55   | Zwoleń .....              | 7188  | 7189            | 0,01  |
| Świercze .....           | 4766  | 4740            | -0,55   | Żabia Wola .....          | 7358  | 7513            | 2,11  |
| Tarczyn .....            | 6984  | 7038            | 0,77  | Żelechów .....            | 4345  | 4333            | -0,28   |
| Tczów .....              | 4918  | 4888            | -0,61   | Żuromin .....             | 5752  | 5722            | -0,52   |

TABL. 7. **GMINY MIEJSKO-WIEJSKIE WEDŁUG LICZBY LUDNOŚCI**  
Stan w dniu 31 XII  
**GMINAS OF URBAN-RURAL AREAS BY NUMBER OF POPULATION**  
As of 31 XII

| LATA<br>YEARS                                   | Ogółem<br>Total | O liczbie ludności<br>With number of population |                |                  |                  |                  |
|---|-----------------|---|----------------|------------------|------------------|------------------|
|   |                 | 2000—<br>—4999                                  | 5000—<br>—9999 | 10000—<br>—19999 | 20000—<br>—49999 | 50000—<br>—99999 |
| <b>LICZBA GMIN<br/>NUMBER OF GMINAS</b>         |                 |   |                |                  |                  |                  |
| 2000 .....                                      | 49              | 3   | 11             | 24               | 10               | 1                |
| 2005 .....                                      | 50              | 3   | 11             | 24               | 11               | 1                |
| 2010 .....                                      | 50              | 3   | 11             | 22               | 12               | 2                |
| <b>2011 .....</b>                               | <b>50</b>       | <b>3</b>  | <b>11</b>      | <b>22</b>        | <b>12</b>        | <b>2</b>         |
| <b>LUDNOŚĆ<br/>POPULATION</b>                   |                 |   |                |                  |                  |                  |
| w liczbach bezwzględnych<br>in absolute numbers |                 |   |                |                  |                  |                  |
| 2000 .....                                      | 773225          | 10307   | 81737          | 346019           | 283006           | 52156            |
| 2005 .....                                      | 802574          | 10186   | 79147          | 339151           | 312565           | 61525            |
| 2010 .....                                      | 843872          | 10310   | 79140          | 309186           | 322439           | 122797           |
| <b>2011 .....</b>                               | <b>849236</b>   | <b>10289</b>                                    | <b>78574</b>   | <b>309766</b>    | <b>325772</b>    | <b>124835</b>    |
| w odsetkach<br>in percent                       |                 |   |                |                  |                  |                  |
| 2000 .....                                      | 100,0           | 1,3   | 10,6           | 44,8             | 36,6             | 6,7              |
| 2005 .....                                      | 100,0           | 1,3   | 9,9            | 42,3             | 38,9             | 7,7              |
| 2010 .....                                      | 100,0           | 1,2   | 9,4            | 36,6             | 38,2             | 14,6             |
| <b>2011 .....</b>                               | <b>100,0</b>    | <b>1,2</b>                                      | <b>9,3</b>     | <b>36,5</b>      | <b>38,4</b>      | <b>14,7</b>      |

TABL. 8. **LUDNOŚĆ W GMINACH MIEJSKO-WIEJSKICH**  
Stan w dniu 31 XII  
**POPULATION IN URBAN-RURAL GMINAS**  
As of 31 XII

| GMINY<br>GMINAS         | 2010          | 2011            |   | GMINY<br>GMINAS        | 2010  | 2011            |   |
|-------------------------|---------------|-----------------|---|------------------------|-------|-----------------|---|
|                         |               | ogółem<br>total | roczny przyrost<br>w %<br>annual growth rate in % |                        |       | ogółem<br>total | roczny przyrost<br>w %<br>annual growth rate in % |
| <b>OGÓŁEM<br/>TOTAL</b> | <b>843872</b> | <b>849236</b>   | <b>0,64</b>                                       |                        |       |                 |   |
| Białobrzegi .....       | 10447         | 10410           | -0,35   | Mordy .....            | 6225  | 6177            | -0,77   |
| Biezuń .....            | 5352          | 5326            | -0,49   | Mszczonów .....        | 11503 | 11556           | 0,46  |
| Błonie .....            | 20774         | 20912           | 0,66  | Myszyniec .....        | 10646 | 10577           | -0,65   |
| Brok .....              | 2942          | 2921            | -0,71   | Nasielsk .....         | 19650 | 19727           | 0,39  |
| Brwinów .....           | 23481         | 24010           | 2,25  | Nowe Miasto nad Pilicą | 8374  | 8286            | -1,05   |
| Chorzele .....          | 10407         | 10342           | -0,62   | Ozarów Mazowiecki..    | 21326 | 21632           | 1,43  |
| Drobin .....            | 8485          | 8410            | -0,88   | Piaseczno .....        | 71706 | 73450           | 2,43  |
| Gąbin .....             | 10981         | 11032           | 0,46  | Pilawa .....           | 10687 | 10701           | 0,13  |
| Głinojeck .....         | 8192          | 8166            | -0,32   | Przysucha .....        | 12602 | 12487           | -0,91   |
| Góra Kalwaria .....     | 25372         | 25563           | 0,75  | Pułtusk .....          | 23911 | 23978           | 0,28  |
| Grodzisk Mazowiecki     | 41976         | 42736           | 1,81  | Radzymin .....         | 22397 | 23177           | 3,48  |
| Grójec .....            | 24744         | 24944           | 0,81  | Różan .....            | 4517  | 4510            | -0,15   |
| Halinów .....           | 14165         | 14484           | 2,25  | Serock .....           | 12794 | 13110           | 2,47  |
| Iłża .....              | 15446         | 15403           | -0,28   | Skaryszew .....        | 13922 | 14010           | 0,63  |
| Kaluszyn .....          | 6054          | 5984            | -1,16   | Szydłowiec .....       | 19577 | 19510           | -0,34   |
| Karczew .....           | 15990         | 15975           | -0,09   | Tarczyn .....          | 11049 | 11129           | 0,72  |
| Konstancin-Jeziorna .   | 24839         | 24820           | -0,08   | Tłuszcz .....          | 19187 | 19350           | 0,85  |
| Kosów Lacki .....       | 6664          | 6584            | -1,20   | Warka .....            | 19062 | 19082           | 0,10  |
| Kozienice .....         | 30906         | 30760           | -0,47   | Wołomin .....          | 51091 | 51385           | 0,58  |
| Lipsko .....            | 11726         | 11669           | -0,49   | Wyszaków .....         | 38919 | 39009           | 0,23  |
| Łochów .....            | 17969         | 17967           | -0,01   | Wyszogród .....        | 5897  | 5848            | -0,83   |
| Łomianki .....          | 23794         | 24231           | 1,84  | Wyśmierzyce .....      | 2851  | 2858            | 0,25  |
| Łosice .....            | 11167         | 11106           | -0,55   | Zakroczym .....        | 6276  | 6253            | -0,37   |
| Mogielnica .....        | 9122          | 9057            | -0,71   | Zwoleń .....           | 15424 | 15380           | -0,29   |
|                         |               |                 |   | Żelechów .....         | 8499  | 8483            | -0,19   |
|                         |               |                 |   | Żuromin .....          | 14785 | 14759           | -0,18   |

**Struktura ludności według cech demograficznych**  
*Population structure by demographic characteristics*

**TABL. 9. LUDNOŚĆ WEDŁUG PŁCI I WIEKU W 2011 R.**

Stan w dniu 31 XII

*POPULATION BY SEX AND AGE IN 2011*

*As of 31 XII*

| WIEK<br>AGE             | Ogółem<br>Grand total | Mężczyźni<br>Males | Kobiety<br>Females | Z liczby ogółem Of grand total number |                    |                    |                  |                    |                    |
|-------------------------|-----------------------|--------------------|--------------------|---------------------------------------|--------------------|--------------------|------------------|--------------------|--------------------|
|                         |                       |                    |                    | miasta urban areas                    |                    |                    | wieś rural areas |                    |                    |
|                         |                       |                    |                    | razem<br>total                        | mężczyźni<br>males | kobiety<br>females | razem<br>total   | mężczyźni<br>males | kobiety<br>females |
| <b>OGÓŁEM<br/>TOTAL</b> | <b>5285604</b>        | <b>2529656</b>     | <b>2755948</b>     | <b>3393043</b>                        | <b>1585778</b>     | <b>1807265</b>     | <b>1892561</b>   | <b>943878</b>      | <b>948683</b>      |
| 0—4 lata.....           | 301827                | 155104             | 146723             | 191908                                | 98823              | 93085              | 109919           | 56281              | 53638              |
| 0.....                  | 57245                 | 29441              | 27804              | 36952                                 | 19062              | 17890              | 20293            | 10379              | 9914               |
| 1.....                  | 61614                 | 31716              | 29898              | 39323                                 | 20305              | 19018              | 22291            | 11411              | 10880              |
| 2.....                  | 62719                 | 31900              | 30819              | 40052                                 | 20517              | 19535              | 22667            | 11383              | 11284              |
| 3.....                  | 61967                 | 31976              | 29991              | 39107                                 | 20164              | 18943              | 22860            | 11812              | 11048              |
| 4.....                  | 58282                 | 30071              | 28211              | 36474                                 | 18775              | 17699              | 21808            | 11296              | 10512              |
| 5—9.....                | 257186                | 131537             | 125649             | 154884                                | 79256              | 75628              | 102302           | 52281              | 50021              |
| 5.....                  | 55721                 | 28532              | 27189              | 34750                                 | 17774              | 16976              | 20971            | 10758              | 10213              |
| 6.....                  | 52698                 | 26937              | 25761              | 32244                                 | 16536              | 15708              | 20454            | 10401              | 10053              |
| 7.....                  | 50922                 | 26005              | 24917              | 30751                                 | 15707              | 15044              | 20171            | 10298              | 9873               |
| 8.....                  | 49006                 | 25028              | 23978              | 29043                                 | 14753              | 14290              | 19963            | 10275              | 9688               |
| 9.....                  | 48839                 | 25035              | 23804              | 28096                                 | 14486              | 13610              | 20743            | 10549              | 10194              |
| 10—14.....              | 254421                | 130600             | 123821             | 141213                                | 72345              | 68868              | 113208           | 58255              | 54953              |
| 10.....                 | 49537                 | 25398              | 24139              | 28052                                 | 14370              | 13682              | 21485            | 11028              | 10457              |
| 11.....                 | 50659                 | 25893              | 24766              | 28595                                 | 14606              | 13989              | 22064            | 11287              | 10777              |
| 12.....                 | 50283                 | 25806              | 24477              | 27890                                 | 14333              | 13557              | 22393            | 11473              | 10920              |
| 13.....                 | 51215                 | 26363              | 24852              | 28076                                 | 14445              | 13631              | 23139            | 11918              | 11221              |
| 14.....                 | 52727                 | 27140              | 25587              | 28600                                 | 14591              | 14009              | 24127            | 12549              | 11578              |
| 15—19.....              | 296627                | 151286             | 145341             | 161955                                | 82395              | 79560              | 134672           | 68891              | 65781              |
| 15.....                 | 54969                 | 28046              | 26923              | 29907                                 | 15204              | 14703              | 25062            | 12842              | 12220              |
| 16.....                 | 56385                 | 28823              | 27562              | 30696                                 | 15664              | 15032              | 25689            | 13159              | 12530              |
| 17.....                 | 59749                 | 30532              | 29217              | 32859                                 | 16612              | 16247              | 26890            | 13920              | 12970              |
| 18.....                 | 61861                 | 31523              | 30338              | 33726                                 | 17233              | 16493              | 28135            | 14290              | 13845              |
| 19.....                 | 63663                 | 32362              | 31301              | 34767                                 | 17682              | 17085              | 28896            | 14680              | 14216              |
| 20—24.....              | 355853                | 181076             | 174777             | 213670                                | 107261             | 106409             | 142183           | 73815              | 68368              |
| 20.....                 | 67915                 | 34808              | 33107              | 39023                                 | 19716              | 19307              | 28892            | 15092              | 13800              |
| 21.....                 | 69886                 | 35593              | 34293              | 41249                                 | 20723              | 20526              | 28637            | 14870              | 13767              |
| 22.....                 | 70045                 | 35756              | 34289              | 41975                                 | 21174              | 20801              | 28070            | 14582              | 13488              |
| 23.....                 | 73551                 | 37212              | 36339              | 45099                                 | 22569              | 22530              | 28452            | 14643              | 13809              |
| 24.....                 | 74456                 | 37707              | 36749              | 46324                                 | 23079              | 23245              | 28132            | 14628              | 13504              |
| 25—29.....              | 439045                | 219633             | 219412             | 289952                                | 142077             | 147875             | 149093           | 77556              | 71537              |
| 25.....                 | 80416                 | 40445              | 39971              | 51361                                 | 25351              | 26010              | 29055            | 15094              | 13961              |
| 26.....                 | 85743                 | 43041              | 42702              | 55700                                 | 27355              | 28345              | 30043            | 15686              | 14357              |
| 27.....                 | 88790                 | 44402              | 44388              | 59269                                 | 28998              | 30271              | 29521            | 15404              | 14117              |
| 28.....                 | 93023                 | 46299              | 46724              | 62610                                 | 30626              | 31984              | 30413            | 15673              | 14740              |
| 29.....                 | 91073                 | 45446              | 45627              | 61012                                 | 29747              | 31265              | 30061            | 15699              | 14362              |
| 30—34.....              | 449029                | 222848             | 226181             | 306421                                | 148691             | 157730             | 142608           | 74157              | 68451              |
| 30.....                 | 87794                 | 43501              | 44293              | 59739                                 | 28856              | 30883              | 28055            | 14645              | 13410              |
| 31.....                 | 91244                 | 45384              | 45860              | 62327                                 | 30349              | 31978              | 28917            | 15035              | 13882              |
| 32.....                 | 91395                 | 45230              | 46165              | 62555                                 | 30220              | 32335              | 28840            | 15010              | 13830              |
| 33.....                 | 89556                 | 44531              | 45025              | 61075                                 | 29747              | 31328              | 28481            | 14784              | 13697              |
| 34.....                 | 89040                 | 44202              | 44838              | 60725                                 | 29519              | 31206              | 28315            | 14683              | 13632              |
| 35—39.....              | 411596                | 205340             | 206256             | 273431                                | 133545             | 139886             | 138165           | 71795              | 66370              |
| 35.....                 | 89702                 | 44632              | 45070              | 60997                                 | 29667              | 31330              | 28705            | 14965              | 13740              |
| 36.....                 | 86514                 | 42984              | 43530              | 58066                                 | 28179              | 29887              | 28448            | 14805              | 13643              |
| 37.....                 | 82426                 | 41266              | 41160              | 54694                                 | 26723              | 27971              | 27732            | 14543              | 13189              |
| 38.....                 | 78558                 | 39180              | 39378              | 51309                                 | 25123              | 26186              | 27249            | 14057              | 13192              |
| 39.....                 | 74396                 | 37278              | 37118              | 48365                                 | 23853              | 24512              | 26031            | 13425              | 12606              |

TABL. 9. LUDNOŚĆ WEDŁUG PŁCI I WIEKU W 2011 R. (cd.)

Stan w dniu 31 XII

POPULATION BY SEX AND AGE IN 2011 (cont.)

As of 31 XII

| WIEK<br>AGE                 | Ogółem<br>Grand total | Mężczyźni<br>Males | Kobiety<br>Females | Z liczby ogółem Of grand total number |                    |                    |                  |                    |                    |
|-----------------------------|-----------------------|--------------------|--------------------|---------------------------------------|--------------------|--------------------|------------------|--------------------|--------------------|
|                             |                       |                    |                    | miasta urban areas                    |                    |                    | wieś rural areas |                    |                    |
|                             |                       |                    |                    | razem<br>total                        | mężczyźni<br>males | kobiety<br>females | razem<br>total   | mężczyźni<br>males | kobiety<br>females |
| 40—44 lata.....             | 327146                | 163925             | 163221             | 204324                                | 100261             | 104063             | 122822           | 63664              | 59158              |
| 40.....                     | 70450                 | 35177              | 35273              | 44966                                 | 22019              | 22947              | 25484            | 13158              | 12326              |
| 41.....                     | 67949                 | 34184              | 33765              | 42904                                 | 21145              | 21759              | 25045            | 13039              | 12006              |
| 42.....                     | 64473                 | 32527              | 31946              | 40197                                 | 19983              | 20214              | 24276            | 12544              | 11732              |
| 43.....                     | 62773                 | 31250              | 31523              | 38764                                 | 18932              | 19832              | 24009            | 12318              | 11691              |
| 44.....                     | 61501                 | 30787              | 30714              | 37493                                 | 18182              | 19311              | 24008            | 12605              | 11403              |
| 45—49.....                  | 311534                | 154957             | 156577             | 191074                                | 91479              | 99595              | 120460           | 63478              | 56982              |
| 45.....                     | 61208                 | 30549              | 30659              | 37489                                 | 18156              | 19333              | 23719            | 12393              | 11326              |
| 46.....                     | 60804                 | 30457              | 30347              | 37139                                 | 17986              | 19153              | 23665            | 12471              | 11194              |
| 47.....                     | 62149                 | 30923              | 31226              | 38149                                 | 18304              | 19845              | 24000            | 12619              | 11381              |
| 48.....                     | 63810                 | 31630              | 32180              | 39113                                 | 18582              | 20531              | 24697            | 13048              | 11649              |
| 49.....                     | 63563                 | 31398              | 32165              | 39184                                 | 18451              | 20733              | 24379            | 12947              | 11432              |
| 50—54.....                  | 371300                | 180343             | 190957             | 238845                                | 110187             | 128658             | 132455           | 70156              | 62299              |
| 50.....                     | 65552                 | 32043              | 33509              | 40774                                 | 18901              | 21873              | 24778            | 13142              | 11636              |
| 51.....                     | 70380                 | 34564              | 35816              | 44323                                 | 20649              | 23674              | 26057            | 13915              | 12142              |
| 52.....                     | 75190                 | 36553              | 38637              | 48063                                 | 22106              | 25957              | 27127            | 14447              | 12680              |
| 53.....                     | 78813                 | 38050              | 40763              | 51779                                 | 23864              | 27915              | 27034            | 14186              | 12848              |
| 54.....                     | 81365                 | 39133              | 42232              | 53906                                 | 24667              | 29239              | 27459            | 14466              | 12993              |
| 55—59.....                  | 401869                | 189573             | 212296             | 275594                                | 124155             | 151439             | 126275           | 65418              | 60857              |
| 55.....                     | 81508                 | 38795              | 42713              | 54723                                 | 24679              | 30044              | 26785            | 14116              | 12669              |
| 56.....                     | 83428                 | 39602              | 43826              | 56866                                 | 25852              | 31014              | 26562            | 13750              | 12812              |
| 57.....                     | 80436                 | 38038              | 42398              | 55525                                 | 25084              | 30441              | 24911            | 12954              | 11957              |
| 58.....                     | 79859                 | 37377              | 42482              | 55265                                 | 24710              | 30555              | 24594            | 12667              | 11927              |
| 59.....                     | 76638                 | 35761              | 40877              | 53215                                 | 23830              | 29385              | 23423            | 11931              | 11492              |
| 60—64.....                  | 331286                | 150533             | 180753             | 230269                                | 101194             | 129075             | 101017           | 49339              | 51678              |
| 60.....                     | 73847                 | 34112              | 39735              | 51299                                 | 22834              | 28465              | 22548            | 11278              | 11270              |
| 61.....                     | 69282                 | 31861              | 37421              | 47944                                 | 21255              | 26689              | 21338            | 10606              | 10732              |
| 62.....                     | 64837                 | 29477              | 35360              | 45011                                 | 19762              | 25249              | 19826            | 9715               | 10111              |
| 63.....                     | 63459                 | 28513              | 34946              | 43852                                 | 19112              | 24740              | 19607            | 9401               | 10206              |
| 64.....                     | 59861                 | 26570              | 33291              | 42163                                 | 18231              | 23932              | 17698            | 8339               | 9359               |
| 65—69.....                  | 205969                | 88127              | 117842             | 143011                                | 59959              | 83052              | 62958            | 28168              | 34790              |
| 65.....                     | 54355                 | 23924              | 30431              | 38513                                 | 16601              | 21912              | 15842            | 7323               | 8519               |
| 66.....                     | 40786                 | 17544              | 23242              | 28302                                 | 11837              | 16465              | 12484            | 5707               | 6777               |
| 67.....                     | 39546                 | 16830              | 22716              | 27383                                 | 11458              | 15925              | 12163            | 5372               | 6791               |
| 68.....                     | 36829                 | 15610              | 21219              | 25376                                 | 10593              | 14783              | 11453            | 5017               | 6436               |
| 69.....                     | 34453                 | 14219              | 20234              | 23437                                 | 9470               | 13967              | 11016            | 4749               | 6267               |
| 70—74.....                  | 184041                | 73140              | 110901             | 123746                                | 47877              | 75869              | 60295            | 25263              | 35032              |
| 70.....                     | 35828                 | 14620              | 21208              | 24227                                 | 9574               | 14653              | 11601            | 5046               | 6555               |
| 71.....                     | 36848                 | 14999              | 21849              | 24764                                 | 9866               | 14898              | 12084            | 5133               | 6951               |
| 72.....                     | 37473                 | 14877              | 22596              | 25255                                 | 9783               | 15472              | 12218            | 5094               | 7124               |
| 73.....                     | 37172                 | 14376              | 22796              | 24891                                 | 9300               | 15591              | 12281            | 5076               | 7205               |
| 74.....                     | 36720                 | 14268              | 22452              | 24609                                 | 9354               | 15255              | 12111            | 4914               | 7197               |
| 75—79.....                  | 167452                | 62183              | 105269             | 112230                                | 41135              | 71095              | 55222            | 21048              | 34174              |
| 75.....                     | 36606                 | 13940              | 22666              | 24604                                 | 9172               | 15432              | 12002            | 4768               | 7234               |
| 76.....                     | 34762                 | 13036              | 21726              | 23488                                 | 8611               | 14877              | 11274            | 4425               | 6849               |
| 77.....                     | 33300                 | 12412              | 20888              | 22412                                 | 8216               | 14196              | 10888            | 4196               | 6692               |
| 78.....                     | 31413                 | 11521              | 19892              | 20853                                 | 7606               | 13247              | 10560            | 3915               | 6645               |
| 79.....                     | 31371                 | 11274              | 20097              | 20873                                 | 7530               | 13343              | 10498            | 3744               | 6754               |
| 80—84.....                  | 130303                | 44644              | 85659              | 84001                                 | 29296              | 54705              | 46302            | 15348              | 30954              |
| 80.....                     | 30997                 | 10927              | 20070              | 20301                                 | 7223               | 13078              | 10696            | 3704               | 6992               |
| 81.....                     | 29855                 | 10573              | 19282              | 19486                                 | 7014               | 12472              | 10369            | 3559               | 6810               |
| 82.....                     | 26548                 | 9025               | 17523              | 17050                                 | 5944               | 11106              | 9498             | 3081               | 6417               |
| 83.....                     | 23344                 | 7831               | 15513              | 14925                                 | 5120               | 9805               | 8419             | 2711               | 5708               |
| 84.....                     | 19559                 | 6288               | 13271              | 12239                                 | 3995               | 8244               | 7320             | 2293               | 5027               |
| 85 lat i więcej<br>and more | 89120                 | 24807              | 64313              | 56515                                 | 15842              | 40673              | 32605            | 8965               | 23640              |



TABL. 10. LUDNOŚĆ WEDŁUG GRUP WIEKU, PŁCI ORAZ POWIATÓW W 2011 R.  
Stan w dniu 31 XII  
POPULATION BY AGE GROUPS, SEX AND POWIATS IN 2011  
As of 31 XII

| Lp.<br>No. | WYSZCZEGÓLNIENIE<br>SPECIFICATION            | Ogółem<br>Total | W wieku       |               |               |               |               |               |
|------------|--|-----------------|---------------|---------------|---------------|---------------|---------------|---------------|
|            |  |                 | 0—4 lata      | 5—9           | 10—14         | 15—19         | 20—24         | 25—29         |
| 1          | <b>WOJEWÓDZTWO.....</b><br><b>VOIVODSHIP</b> | <b>5285604</b>  | <b>301827</b> | <b>257186</b> | <b>254421</b> | <b>296627</b> | <b>355853</b> | <b>439045</b> |
| 2          | w tym kobiety <i>of which females</i>        | 2755948         | 146723        | 125649        | 123821        | 145341        | 174777        | 219412        |
| 3          | Miasta <i>Urban areas.....</i>               | 3393043         | 191908        | 154884        | 141213        | 161955        | 213670        | 289952        |
| 4          | w tym kobiety <i>of which females</i>        | 1807265         | 93085         | 75628         | 68868         | 79560         | 106409        | 147875        |
| 5          | Wieś <i>Rural areas.....</i>                 | 1892561         | 109919        | 102302        | 113208        | 134672        | 142183        | 149093        |
| 6          | w tym kobiety <i>of which females</i>        | 948683          | 53638         | 50021         | 54953         | 65781         | 68368         | 71537         |
| 7          | <b>Powiat białobrzeski.....</b>              | <b>33843</b>    | <b>1987</b>   | <b>1904</b>   | <b>2042</b>   | <b>2525</b>   | <b>2599</b>   | <b>2777</b>   |
| 8          | w tym kobiety <i>of which females</i>        | 16776           | 950           | 969           | 952           | 1176          | 1253          | 1318          |
| 9          | Miasta <i>Urban areas.....</i>               | 8140            | 447           | 424           | 383           | 470           | 547           | 722           |
| 10         | w tym kobiety <i>of which females</i>        | 4113            | 226           | 210           | 173           | 204           | 252           | 337           |
| 11         | Wieś <i>Rural areas.....</i>                 | 25703           | 1540          | 1480          | 1659          | 2055          | 2052          | 2055          |
| 12         | w tym kobiety <i>of which females</i>        | 12663           | 724           | 759           | 779           | 972           | 1001          | 981           |
| 13         | <b>Powiat ciechanowski.....</b>              | <b>91385</b>    | <b>4774</b>   | <b>4334</b>   | <b>4898</b>   | <b>6232</b>   | <b>7091</b>   | <b>7502</b>   |
| 14         | w tym kobiety <i>of which females</i>        | 46448           | 2280          | 2108          | 2337          | 3023          | 3448          | 3485          |
| 15         | Miasta <i>Urban areas.....</i>               | 48443           | 2470          | 2086          | 2288          | 3033          | 3718          | 4165          |
| 16         | w tym kobiety <i>of which females</i>        | 25262           | 1147          | 991           | 1106          | 1499          | 1840          | 2012          |
| 17         | Wieś <i>Rural areas.....</i>                 | 42942           | 2304          | 2248          | 2610          | 3199          | 3373          | 3337          |
| 18         | w tym kobiety <i>of which females</i>        | 21186           | 1133          | 1117          | 1231          | 1524          | 1608          | 1473          |
| 19         | <b>Powiat garwoliński.....</b>               | <b>108528</b>   | <b>6662</b>   | <b>6097</b>   | <b>6615</b>   | <b>8112</b>   | <b>8539</b>   | <b>9272</b>   |
| 20         | w tym kobiety <i>of which females</i>        | 54670           | 3252          | 2983          | 3272          | 4006          | 4076          | 4403          |
| 21         | Miasta <i>Urban areas.....</i>               | 30465           | 1934          | 1733          | 1693          | 2024          | 2280          | 2714          |
| 22         | w tym kobiety <i>of which females</i>        | 15676           | 942           | 823           | 816           | 1039          | 1081          | 1310          |
| 23         | Wieś <i>Rural areas.....</i>                 | 78063           | 4728          | 4364          | 4922          | 6088          | 6259          | 6558          |
| 24         | w tym kobiety <i>of which females</i>        | 38994           | 2310          | 2160          | 2456          | 2967          | 2995          | 3093          |
| 25         | <b>Powiat gostyński.....</b>                 | <b>46828</b>    | <b>2358</b>   | <b>2075</b>   | <b>2531</b>   | <b>3090</b>   | <b>3310</b>   | <b>3672</b>   |
| 26         | w tym kobiety <i>of which females</i>        | 23998           | 1128          | 1001          | 1219          | 1498          | 1630          | 1753          |
| 27         | Miasta <i>Urban areas.....</i>               | 19282           | 903           | 819           | 984           | 1151          | 1211          | 1541          |
| 28         | w tym kobiety <i>of which females</i>        | 10094           | 439           | 410           | 464           | 520           | 585           | 749           |
| 29         | Wieś <i>Rural areas.....</i>                 | 27546           | 1455          | 1256          | 1547          | 1939          | 2099          | 2131          |
| 30         | w tym kobiety <i>of which females</i>        | 13904           | 689           | 591           | 755           | 978           | 1045          | 1004          |
| 31         | <b>Powiat grodzki.....</b>                   | <b>86465</b>    | <b>5229</b>   | <b>4613</b>   | <b>4588</b>   | <b>4913</b>   | <b>5351</b>   | <b>6524</b>   |
| 32         | w tym kobiety <i>of which females</i>        | 45138           | 2546          | 2200          | 2230          | 2406          | 2608          | 3294          |
| 33         | Miasta <i>Urban areas.....</i>               | 49858           | 2867          | 2529          | 2432          | 2534          | 2934          | 3852          |
| 34         | w tym kobiety <i>of which females</i>        | 26568           | 1435          | 1190          | 1211          | 1247          | 1443          | 1954          |
| 35         | Wieś <i>Rural areas.....</i>                 | 36607           | 2362          | 2084          | 2156          | 2379          | 2417          | 2672          |
| 36         | w tym kobiety <i>of which females</i>        | 18570           | 1111          | 1010          | 1019          | 1159          | 1165          | 1340          |
| 37         | <b>Powiat grójecki.....</b>                  | <b>98599</b>    | <b>5409</b>   | <b>5034</b>   | <b>5162</b>   | <b>6202</b>   | <b>6621</b>   | <b>7724</b>   |
| 38         | w tym kobiety <i>of which females</i>        | 50039           | 2626          | 2431          | 2448          | 3010          | 3237          | 3744          |
| 39         | Miasta <i>Urban areas.....</i>               | 34301           | 1951          | 1720          | 1602          | 1924          | 2146          | 2894          |
| 40         | w tym kobiety <i>of which females</i>        | 17889           | 958           | 825           | 752           | 936           | 1083          | 1395          |
| 41         | Wieś <i>Rural areas.....</i>                 | 64298           | 3458          | 3314          | 3560          | 4278          | 4475          | 4830          |
| 42         | w tym kobiety <i>of which females</i>        | 32150           | 1668          | 1606          | 1696          | 2074          | 2154          | 2349          |
| 43         | <b>Powiat kozienicki.....</b>                | <b>62481</b>    | <b>3139</b>   | <b>2882</b>   | <b>3387</b>   | <b>4225</b>   | <b>4650</b>   | <b>5145</b>   |
| 44         | w tym kobiety <i>of which females</i>        | 31453           | 1538          | 1393          | 1645          | 2060          | 2201          | 2407          |
| 45         | Miasta <i>Urban areas.....</i>               | 18564           | 859           | 756           | 873           | 987           | 1077          | 1562          |
| 46         | w tym kobiety <i>of which females</i>        | 9590            | 437           | 359           | 411           | 496           | 514           | 751           |
| 47         | Wieś <i>Rural areas.....</i>                 | 43917           | 2280          | 2126          | 2514          | 3238          | 3573          | 3583          |
| 48         | w tym kobiety <i>of which females</i>        | 21863           | 1101          | 1034          | 1234          | 1564          | 1687          | 1656          |



| At age        |               |               |               |               |               |               |               |               |               |               |                                   | Lp.<br>No. |
|---------------|---------------|---------------|---------------|---------------|---------------|---------------|---------------|---------------|---------------|---------------|-----------------------------------|------------|
| 30—34         | 35—39         | 40—44         | 45—49         | 50—54         | 55—59         | 60—64         | 65—69         | 70—74         | 75—79         | 80—84         | 85 lat<br>i więcej<br>and<br>more |            |
| <b>449029</b> | <b>411596</b> | <b>327146</b> | <b>311534</b> | <b>371300</b> | <b>401869</b> | <b>331286</b> | <b>205969</b> | <b>184041</b> | <b>167452</b> | <b>130303</b> | <b>89120</b>                      | 1          |
| 226181        | 206256        | 163221        | 156577        | 190957        | 212296        | 180753        | 117842        | 110901        | 105269        | 85659         | 64313                             | 2          |
| 306421        | 273431        | 204324        | 191074        | 238845        | 275594        | 230269        | 143011        | 123746        | 112230        | 84001         | 56515                             | 3          |
| 157730        | 139886        | 104063        | 99595         | 128658        | 151439        | 129075        | 83052         | 75869         | 71095         | 54705         | 40673                             | 4          |
| 142608        | 138165        | 122822        | 120460        | 132455        | 126275        | 101017        | 62958         | 60295         | 55222         | 46302         | 32605                             | 5          |
| 68451         | 66370         | 59158         | 56982         | 62299         | 60857         | 51678         | 34790         | 35032         | 34174         | 30954         | 23640                             | 6          |
| <b>2611</b>   | <b>2335</b>   | <b>2139</b>   | <b>2027</b>   | <b>2309</b>   | <b>2350</b>   | <b>1789</b>   | <b>1114</b>   | <b>1030</b>   | <b>972</b>    | <b>765</b>    | <b>568</b>                        | 7          |
| 1177          | 1134          | 1044          | 935           | 1097          | 1106          | 963           | 598           | 584           | 614           | 498           | 408                               | 8          |
| 732           | 610           | 512           | 452           | 591           | 720           | 594           | 324           | 259           | 176           | 103           | 74                                | 9          |
| 346           | 287           | 260           | 222           | 307           | 399           | 336           | 177           | 154           | 102           | 63            | 58                                | 10         |
| 1879          | 1725          | 1627          | 1575          | 1718          | 1630          | 1195          | 790           | 771           | 796           | 662           | 494                               | 11         |
| 831           | 847           | 784           | 713           | 790           | 707           | 627           | 421           | 430           | 512           | 435           | 350                               | 12         |
| <b>6784</b>   | <b>6034</b>   | <b>5586</b>   | <b>6199</b>   | <b>7463</b>   | <b>7266</b>   | <b>5585</b>   | <b>3064</b>   | <b>2781</b>   | <b>2482</b>   | <b>1933</b>   | <b>1377</b>                       | 13         |
| 3210          | 2957          | 2775          | 3133          | 3698          | 3754          | 2914          | 1725          | 1658          | 1580          | 1343          | 1020                              | 14         |
| 3756          | 3087          | 2807          | 3337          | 4308          | 4458          | 3224          | 1658          | 1303          | 1217          | 902           | 626                               | 15         |
| 1786          | 1573          | 1446          | 1809          | 2310          | 2404          | 1725          | 926           | 782           | 803           | 633           | 470                               | 16         |
| 3028          | 2947          | 2779          | 2862          | 3155          | 2808          | 2361          | 1406          | 1478          | 1265          | 1031          | 751                               | 17         |
| 1424          | 1384          | 1329          | 1324          | 1388          | 1350          | 1189          | 799           | 876           | 777           | 710           | 550                               | 18         |
| <b>8388</b>   | <b>7594</b>   | <b>6573</b>   | <b>6615</b>   | <b>7469</b>   | <b>6898</b>   | <b>5553</b>   | <b>3609</b>   | <b>3196</b>   | <b>2982</b>   | <b>2538</b>   | <b>1816</b>                       | 19         |
| 4005          | 3614          | 3192          | 3206          | 3595          | 3407          | 2929          | 1978          | 1842          | 1899          | 1693          | 1318                              | 20         |
| 2698          | 2228          | 1818          | 1786          | 2284          | 2220          | 1745          | 1088          | 797           | 645           | 487           | 291                               | 21         |
| 1353          | 1057          | 918           | 943           | 1196          | 1191          | 960           | 603           | 464           | 430           | 337           | 213                               | 22         |
| 5690          | 5366          | 4755          | 4829          | 5185          | 4678          | 3808          | 2521          | 2399          | 2337          | 2051          | 1525                              | 23         |
| 2652          | 2557          | 2274          | 2263          | 2399          | 2216          | 1969          | 1375          | 1378          | 1469          | 1356          | 1105                              | 24         |
| <b>3451</b>   | <b>3423</b>   | <b>2957</b>   | <b>3020</b>   | <b>3662</b>   | <b>3470</b>   | <b>3088</b>   | <b>1920</b>   | <b>1659</b>   | <b>1381</b>   | <b>1030</b>   | <b>731</b>                        | 25         |
| 1619          | 1647          | 1463          | 1524          | 1868          | 1771          | 1685          | 1039          | 985           | 879           | 714           | 575                               | 26         |
| 1539          | 1421          | 1218          | 1225          | 1578          | 1604          | 1464          | 831           | 659           | 538           | 355           | 241                               | 27         |
| 723           | 719           | 622           | 642           | 872           | 867           | 848           | 458           | 398           | 341           | 247           | 190                               | 28         |
| 1912          | 2002          | 1739          | 1795          | 2084          | 1866          | 1624          | 1089          | 1000          | 843           | 675           | 490                               | 29         |
| 896           | 928           | 841           | 882           | 996           | 904           | 837           | 581           | 587           | 538           | 467           | 385                               | 30         |
| <b>7205</b>   | <b>7086</b>   | <b>5845</b>   | <b>5272</b>   | <b>6139</b>   | <b>6728</b>   | <b>5268</b>   | <b>3300</b>   | <b>2823</b>   | <b>2373</b>   | <b>1793</b>   | <b>1415</b>                       | 31         |
| 3725          | 3604          | 2951          | 2628          | 3228          | 3523          | 2859          | 1864          | 1698          | 1494          | 1202          | 1078                              | 32         |
| 4183          | 3924          | 3256          | 2898          | 3641          | 4033          | 3248          | 2127          | 1875          | 1543          | 1122          | 860                               | 33         |
| 2159          | 2027          | 1710          | 1489          | 1953          | 2177          | 1831          | 1221          | 1146          | 974           | 744           | 657                               | 34         |
| 3022          | 3162          | 2589          | 2374          | 2498          | 2695          | 2020          | 1173          | 948           | 830           | 671           | 555                               | 35         |
| 1566          | 1577          | 1241          | 1139          | 1275          | 1346          | 1028          | 643           | 552           | 520           | 458           | 421                               | 36         |
| <b>7929</b>   | <b>7364</b>   | <b>6135</b>   | <b>6022</b>   | <b>7302</b>   | <b>7695</b>   | <b>6043</b>   | <b>3687</b>   | <b>3296</b>   | <b>2986</b>   | <b>2315</b>   | <b>1673</b>                       | 37         |
| 3888          | 3476          | 3025          | 2966          | 3624          | 3846          | 3100          | 2089          | 1935          | 1830          | 1523          | 1241                              | 38         |
| 3079          | 2724          | 2106          | 1997          | 2653          | 2895          | 2206          | 1316          | 1089          | 900           | 640           | 459                               | 39         |
| 1568          | 1287          | 1067          | 1021          | 1438          | 1591          | 1184          | 774           | 665           | 567           | 422           | 356                               | 40         |
| 4850          | 4640          | 4029          | 4025          | 4649          | 4800          | 3837          | 2371          | 2207          | 2086          | 1675          | 1214                              | 41         |
| 2320          | 2189          | 1958          | 1945          | 2186          | 2255          | 1916          | 1315          | 1270          | 1263          | 1101          | 885                               | 42         |
| <b>4713</b>   | <b>4321</b>   | <b>3693</b>   | <b>3679</b>   | <b>4790</b>   | <b>5285</b>   | <b>4049</b>   | <b>2173</b>   | <b>1856</b>   | <b>1758</b>   | <b>1541</b>   | <b>1195</b>                       | 43         |
| 2181          | 2060          | 1770          | 1812          | 2373          | 2687          | 2060          | 1149          | 1090          | 1106          | 1055          | 866                               | 44         |
| 1572          | 1510          | 1020          | 897           | 1457          | 2028          | 1720          | 823           | 531           | 422           | 278           | 192                               | 45         |
| 756           | 714           | 468           | 489           | 821           | 1136          | 927           | 411           | 299           | 265           | 196           | 140                               | 46         |
| 3141          | 2811          | 2673          | 2782          | 3333          | 3257          | 2329          | 1350          | 1325          | 1336          | 1263          | 1003                              | 47         |
| 1425          | 1346          | 1302          | 1323          | 1552          | 1551          | 1133          | 738           | 791           | 841           | 859           | 726                               | 48         |

TABL. 10. LUDNOŚĆ WEDŁUG GRUP WIEKU, PŁCI ORAZ POWIATÓW W 2011 R. (cd.)

Stan w dniu 31 XII

POPULATION BY AGE GROUPS, SEX AND POWIATS IN 2011 (cont.)

As of 31 XII

| Lp.<br>No. | WYSZCZEGÓLNIENIE<br>SPECIFICATION     | Ogółem<br>Total | W wieku     |             |             |             |              |              |
|------------|---------------------------------------|-----------------|-------------|-------------|-------------|-------------|--------------|--------------|
|            |                                       |                 | 0—4 lata    | 5—9         | 10—14       | 15—19       | 20—24        | 25—29        |
| 1          | <b>Powiat legionowski</b> .....       | <b>108368</b>   | <b>7245</b> | <b>6124</b> | <b>5632</b> | <b>5841</b> | <b>6244</b>  | <b>8737</b>  |
| 2          | w tym kobiety <i>of which females</i> | 56029           | 3517        | 2931        | 2753        | 2799        | 3042         | 4380         |
| 3          | Miasta <i>Urban areas</i> .....       | 57755           | 3666        | 2923        | 2765        | 2816        | 3145         | 4785         |
| 4          | w tym kobiety <i>of which females</i> | 30257           | 1802        | 1362        | 1367        | 1331        | 1513         | 2412         |
| 5          | Wieś <i>Rural areas</i> .....         | 50613           | 3579        | 3201        | 2867        | 3025        | 3099         | 3952         |
| 6          | w tym kobiety <i>of which females</i> | 25772           | 1715        | 1569        | 1386        | 1468        | 1529         | 1968         |
| 7          | <b>Powiat lipski</b> .....            | <b>36207</b>    | <b>1681</b> | <b>1578</b> | <b>1771</b> | <b>2446</b> | <b>2608</b>  | <b>2873</b>  |
| 8          | w tym kobiety <i>of which females</i> | 18210           | 827         | 801         | 845         | 1181        | 1182         | 1347         |
| 9          | Miasta <i>Urban areas</i> .....       | 5950            | 243         | 214         | 232         | 413         | 415          | 485          |
| 10         | w tym kobiety <i>of which females</i> | 3056            | 112         | 104         | 106         | 205         | 205          | 208          |
| 11         | Wieś <i>Rural areas</i> .....         | 30257           | 1438        | 1364        | 1539        | 2033        | 2193         | 2388         |
| 12         | w tym kobiety <i>of which females</i> | 15154           | 715         | 697         | 739         | 976         | 977          | 1139         |
| 13         | <b>Powiat łosicki</b> .....           | <b>32581</b>    | <b>1713</b> | <b>1517</b> | <b>1782</b> | <b>2303</b> | <b>2612</b>  | <b>2620</b>  |
| 14         | w tym kobiety <i>of which females</i> | 16331           | 833         | 768         | 878         | 1164        | 1201         | 1209         |
| 15         | Miasta <i>Urban areas</i> .....       | 7157            | 373         | 334         | 367         | 474         | 566          | 587          |
| 16         | w tym kobiety <i>of which females</i> | 3714            | 179         | 170         | 181         | 245         | 267          | 274          |
| 17         | Wieś <i>Rural areas</i> .....         | 25424           | 1340        | 1183        | 1415        | 1829        | 2046         | 2033         |
| 18         | w tym kobiety <i>of which females</i> | 12617           | 654         | 598         | 697         | 919         | 934          | 935          |
| 19         | <b>Powiat makowski</b> .....          | <b>47004</b>    | <b>2588</b> | <b>2468</b> | <b>2738</b> | <b>3388</b> | <b>3488</b>  | <b>3800</b>  |
| 20         | w tym kobiety <i>of which females</i> | 23529           | 1279        | 1218        | 1320        | 1646        | 1673         | 1783         |
| 21         | Miasta <i>Urban areas</i> .....       | 13015           | 704         | 667         | 667         | 802         | 950          | 1114         |
| 22         | w tym kobiety <i>of which females</i> | 6811            | 357         | 356         | 322         | 379         | 476          | 544          |
| 23         | Wieś <i>Rural areas</i> .....         | 33989           | 1884        | 1801        | 2071        | 2586        | 2538         | 2686         |
| 24         | w tym kobiety <i>of which females</i> | 16718           | 922         | 862         | 998         | 1267        | 1197         | 1239         |
| 25         | <b>Powiat miński</b> .....            | <b>148118</b>   | <b>9198</b> | <b>7767</b> | <b>8347</b> | <b>9244</b> | <b>10177</b> | <b>12049</b> |
| 26         | w tym kobiety <i>of which females</i> | 75831           | 4494        | 3808        | 4055        | 4508        | 4935         | 6030         |
| 27         | Miasta <i>Urban areas</i> .....       | 65326           | 4016        | 3475        | 3397        | 3673        | 4184         | 5348         |
| 28         | w tym kobiety <i>of which females</i> | 34256           | 1947        | 1681        | 1653        | 1800        | 2042         | 2717         |
| 29         | Wieś <i>Rural areas</i> .....         | 82792           | 5182        | 4292        | 4950        | 5571        | 5993         | 6701         |
| 30         | w tym kobiety <i>of which females</i> | 41575           | 2547        | 2127        | 2402        | 2708        | 2893         | 3313         |
| 31         | <b>Powiat mławski</b> .....           | <b>74703</b>    | <b>4063</b> | <b>3667</b> | <b>4417</b> | <b>5402</b> | <b>5642</b>  | <b>6157</b>  |
| 32         | w tym kobiety <i>of which females</i> | 37926           | 2017        | 1819        | 2162        | 2586        | 2735         | 2950         |
| 33         | Miasta <i>Urban areas</i> .....       | 30930           | 1703        | 1444        | 1591        | 2008        | 2183         | 2751         |
| 34         | w tym kobiety <i>of which females</i> | 16173           | 849         | 724         | 780         | 957         | 1074         | 1359         |
| 35         | Wieś <i>Rural areas</i> .....         | 43773           | 2360        | 2223        | 2826        | 3394        | 3459         | 3406         |
| 36         | w tym kobiety <i>of which females</i> | 21753           | 1168        | 1095        | 1382        | 1629        | 1661         | 1591         |
| 37         | <b>Powiat nowodworski</b> .....       | <b>78053</b>    | <b>4502</b> | <b>3860</b> | <b>4087</b> | <b>4728</b> | <b>5467</b>  | <b>6719</b>  |
| 38         | w tym kobiety <i>of which females</i> | 39932           | 2166        | 1919        | 1955        | 2369        | 2645         | 3333         |
| 39         | Miasta <i>Urban areas</i> .....       | 39119           | 2280        | 1895        | 1932        | 2141        | 2609         | 3504         |
| 40         | w tym kobiety <i>of which females</i> | 20174           | 1068        | 925         | 891         | 1064        | 1252         | 1752         |
| 41         | Wieś <i>Rural areas</i> .....         | 38934           | 2222        | 1965        | 2155        | 2587        | 2858         | 3215         |
| 42         | w tym kobiety <i>of which females</i> | 19758           | 1098        | 994         | 1064        | 1305        | 1393         | 1581         |
| 43         | <b>Powiat ostrołęcki</b> .....        | <b>87623</b>    | <b>5230</b> | <b>4998</b> | <b>5847</b> | <b>6999</b> | <b>7288</b>  | <b>7124</b>  |
| 44         | w tym kobiety <i>of which females</i> | 43158           | 2560        | 2457        | 2768        | 3341        | 3386         | 3414         |
| 45         | Miasta <i>Urban areas</i> .....       | 3117            | 171         | 140         | 204         | 247         | 271          | 286          |
| 46         | w tym kobiety <i>of which females</i> | 1586            | 89          | 59          | 105         | 117         | 138          | 138          |
| 47         | Wieś <i>Rural areas</i> .....         | 84506           | 5059        | 4858        | 5643        | 6752        | 7017         | 6838         |
| 48         | w tym kobiety <i>of which females</i> | 41572           | 2471        | 2398        | 2663        | 3224        | 3248         | 3276         |

| <i>At age</i> |              |             |             |              |              |             |             |             |             |             |                                   | Lp.<br>No. |
|---------------|--------------|-------------|-------------|--------------|--------------|-------------|-------------|-------------|-------------|-------------|-----------------------------------|------------|
| 30—34         | 35—39        | 40—44       | 45—49       | 50—54        | 55—59        | 60—64       | 65—69       | 70—74       | 75—79       | 80—84       | 85 lat<br>i więcej<br>and<br>more |            |
| <b>10756</b>  | <b>9781</b>  | <b>6904</b> | <b>6241</b> | <b>6956</b>  | <b>8599</b>  | <b>7226</b> | <b>3813</b> | <b>2979</b> | <b>2409</b> | <b>1752</b> | <b>1129</b>                       | 1          |
| 5584          | 4910         | 3423        | 3117        | 3682         | 4673         | 3890        | 2084        | 1775        | 1477        | 1153        | 839                               | 2          |
| 5921          | 5087         | 3391        | 2972        | 3506         | 5008         | 4547        | 2348        | 1768        | 1433        | 988         | 686                               | 3          |
| 3018          | 2553         | 1690        | 1497        | 1929         | 2819         | 2529        | 1307        | 1071        | 899         | 645         | 513                               | 4          |
| 4835          | 4694         | 3513        | 3269        | 3450         | 3591         | 2679        | 1465        | 1211        | 976         | 764         | 443                               | 5          |
| 2566          | 2357         | 1733        | 1620        | 1753         | 1854         | 1361        | 777         | 704         | 578         | 508         | 326                               | 6          |
| <b>2559</b>   | <b>2258</b>  | <b>2166</b> | <b>2360</b> | <b>2786</b>  | <b>2722</b>  | <b>2347</b> | <b>1485</b> | <b>1276</b> | <b>1155</b> | <b>1283</b> | <b>853</b>                        | 7          |
| 1157          | 1075         | 1033        | 1125        | 1310         | 1327         | 1234        | 784         | 779         | 713         | 874         | 616                               | 8          |
| 438           | 371          | 369         | 446         | 564          | 532          | 449         | 265         | 169         | 145         | 113         | 87                                | 9          |
| 201           | 185          | 177         | 250         | 296          | 283          | 248         | 136         | 103         | 93          | 80          | 64                                | 10         |
| 2121          | 1887         | 1797        | 1914        | 2222         | 2190         | 1898        | 1220        | 1107        | 1010        | 1170        | 766                               | 11         |
| 956           | 890          | 856         | 875         | 1014         | 1044         | 986         | 648         | 676         | 620         | 794         | 552                               | 12         |
| <b>2243</b>   | <b>2049</b>  | <b>1889</b> | <b>2050</b> | <b>2396</b>  | <b>2175</b>  | <b>1969</b> | <b>1255</b> | <b>1246</b> | <b>1158</b> | <b>941</b>  | <b>663</b>                        | 13         |
| 1030          | 942          | 891         | 981         | 1134         | 1060         | 1022        | 710         | 707         | 715         | 625         | 461                               | 14         |
| 571           | 483          | 400         | 448         | 561          | 590          | 536         | 265         | 226         | 189         | 121         | 66                                | 15         |
| 268           | 229          | 208         | 229         | 305          | 326          | 305         | 137         | 137         | 114         | 88          | 52                                | 16         |
| 1672          | 1566         | 1489        | 1602        | 1835         | 1585         | 1433        | 990         | 1020        | 969         | 820         | 597                               | 17         |
| 762           | 713          | 683         | 752         | 829          | 734          | 717         | 573         | 570         | 601         | 537         | 409                               | 18         |
| <b>3378</b>   | <b>2981</b>  | <b>2850</b> | <b>3036</b> | <b>3486</b>  | <b>3386</b>  | <b>2823</b> | <b>1439</b> | <b>1565</b> | <b>1456</b> | <b>1314</b> | <b>820</b>                        | 19         |
| 1573          | 1371         | 1362        | 1464        | 1667         | 1629         | 1438        | 795         | 918         | 927         | 885         | 581                               | 20         |
| 1069          | 917          | 714         | 769         | 978          | 1126         | 986         | 457         | 380         | 316         | 248         | 151                               | 21         |
| 523           | 431          | 375         | 421         | 544          | 610          | 522         | 248         | 209         | 209         | 169         | 116                               | 22         |
| 2309          | 2064         | 2136        | 2267        | 2508         | 2260         | 1837        | 982         | 1185        | 1140        | 1066        | 669                               | 23         |
| 1050          | 940          | 987         | 1043        | 1123         | 1019         | 916         | 547         | 709         | 718         | 716         | 465                               | 24         |
| <b>12310</b>  | <b>11538</b> | <b>9438</b> | <b>9047</b> | <b>10495</b> | <b>10532</b> | <b>8295</b> | <b>5198</b> | <b>4686</b> | <b>4205</b> | <b>3341</b> | <b>2251</b>                       | 25         |
| 6084          | 5729         | 4631        | 4465        | 5172         | 5324         | 4358        | 2946        | 2817        | 2624        | 2196        | 1655                              | 26         |
| 5815          | 5265         | 4236        | 3883        | 4633         | 4851         | 3938        | 2470        | 2174        | 1878        | 1313        | 777                               | 27         |
| 2957          | 2703         | 2092        | 2026        | 2460         | 2607         | 2168        | 1440        | 1337        | 1174        | 882         | 570                               | 28         |
| 6495          | 6273         | 5202        | 5164        | 5862         | 5681         | 4357        | 2728        | 2512        | 2327        | 2028        | 1474                              | 29         |
| 3127          | 3026         | 2539        | 2439        | 2712         | 2717         | 2190        | 1506        | 1480        | 1450        | 1314        | 1085                              | 30         |
| <b>5502</b>   | <b>5077</b>  | <b>4692</b> | <b>4884</b> | <b>5676</b>  | <b>5068</b>  | <b>4296</b> | <b>2482</b> | <b>2514</b> | <b>2236</b> | <b>1770</b> | <b>1158</b>                       | 31         |
| 2594          | 2419         | 2266        | 2377        | 2752         | 2576         | 2317        | 1379        | 1525        | 1404        | 1227        | 821                               | 32         |
| 2496          | 2169         | 1893        | 2003        | 2580         | 2342         | 1984        | 1075        | 972         | 808         | 558         | 370                               | 33         |
| 1200          | 1088         | 947         | 1073        | 1349         | 1275         | 1119        | 590         | 613         | 531         | 378         | 267                               | 34         |
| 3006          | 2908         | 2799        | 2881        | 3096         | 2726         | 2312        | 1407        | 1542        | 1428        | 1212        | 788                               | 35         |
| 1394          | 1331         | 1319        | 1304        | 1403         | 1301         | 1198        | 789         | 912         | 873         | 849         | 554                               | 36         |
| <b>6343</b>   | <b>6002</b>  | <b>4832</b> | <b>4828</b> | <b>6048</b>  | <b>6148</b>  | <b>4784</b> | <b>2631</b> | <b>2394</b> | <b>2100</b> | <b>1544</b> | <b>1036</b>                       | 37         |
| 3093          | 2955         | 2360        | 2452        | 3048         | 3115         | 2494        | 1489        | 1467        | 1294        | 1029        | 749                               | 38         |
| 3385          | 3062         | 2359        | 2380        | 3005         | 3266         | 2615        | 1456        | 1193        | 1009        | 631         | 397                               | 39         |
| 1676          | 1516         | 1144        | 1245        | 1573         | 1737         | 1402        | 829         | 756         | 625         | 422         | 297                               | 40         |
| 2958          | 2940         | 2473        | 2448        | 3043         | 2882         | 2169        | 1175        | 1201        | 1091        | 913         | 639                               | 41         |
| 1417          | 1439         | 1216        | 1207        | 1475         | 1378         | 1092        | 660         | 711         | 669         | 607         | 452                               | 42         |
| <b>6298</b>   | <b>5975</b>  | <b>6010</b> | <b>6078</b> | <b>6074</b>  | <b>4950</b>  | <b>3677</b> | <b>2317</b> | <b>2828</b> | <b>2589</b> | <b>2061</b> | <b>1280</b>                       | 43         |
| 2972          | 2814         | 2817        | 2757        | 2765         | 2303         | 1867        | 1311        | 1685        | 1612        | 1411        | 918                               | 44         |
| 215           | 248          | 192         | 232         | 272          | 203          | 140         | 69          | 68          | 67          | 48          | 44                                | 45         |
| 95            | 118          | 92          | 119         | 138          | 101          | 75          | 39          | 48          | 48          | 35          | 32                                | 46         |
| 6083          | 5727         | 5818        | 5846        | 5802         | 4747         | 3537        | 2248        | 2760        | 2522        | 2013        | 1236                              | 47         |
| 2877          | 2696         | 2725        | 2638        | 2627         | 2202         | 1792        | 1272        | 1637        | 1564        | 1376        | 886                               | 48         |

TABL. 10. LUDNOŚĆ WEDŁUG GRUP WIEKU, PŁCI ORAZ POWIATÓW W 2011 R. (cd.)

Stan w dniu 31 XII

POPULATION BY AGE GROUPS, SEX AND POWIATS IN 2011 (cont.)

As of 31 XII

| Lp.<br>No. | WYSZCZEGÓLNIENIE<br>SPECIFICATION     | Ogółem<br>Total | W wieku      |              |             |             |             |              |
|------------|---------------------------------------|-----------------|--------------|--------------|-------------|-------------|-------------|--------------|
|            |                                       |                 | 0—4 lata     | 5—9          | 10—14       | 15—19       | 20—24       | 25—29        |
| 1          | <b>Powiat ostrowski</b> .....         | <b>75411</b>    | <b>3995</b>  | <b>3752</b>  | <b>4453</b> | <b>5282</b> | <b>5720</b> | <b>6013</b>  |
| 2          | w tym kobiety <i>of which females</i> | 38030           | 1931         | 1837         | 2196        | 2632        | 2811        | 2828         |
| 3          | Miasta <i>Urban areas</i> .....       | 24938           | 1315         | 1220         | 1504        | 1750        | 1749        | 2013         |
| 4          | w tym kobiety <i>of which females</i> | 12952           | 635          | 620          | 739         | 877         | 858         | 986          |
| 5          | Wieś <i>Rural areas</i> .....         | 50473           | 2680         | 2532         | 2949        | 3532        | 3971        | 4000         |
| 6          | w tym kobiety <i>of which females</i> | 25078           | 1296         | 1217         | 1457        | 1755        | 1953        | 1842         |
| 7          | <b>Powiat otwocki</b> .....           | <b>121191</b>   | <b>7200</b>  | <b>6249</b>  | <b>6033</b> | <b>7045</b> | <b>7978</b> | <b>9411</b>  |
| 8          | w tym kobiety <i>of which females</i> | 63181           | 3559         | 3045         | 2929        | 3403        | 3845        | 4724         |
| 9          | Miasta <i>Urban areas</i> .....       | 74780           | 4326         | 3873         | 3554        | 4021        | 4582        | 5507         |
| 10         | w tym kobiety <i>of which females</i> | 39514           | 2139         | 1876         | 1713        | 1931        | 2186        | 2776         |
| 11         | Wieś <i>Rural areas</i> .....         | 46411           | 2874         | 2376         | 2479        | 3024        | 3396        | 3904         |
| 12         | w tym kobiety <i>of which females</i> | 23667           | 1420         | 1169         | 1216        | 1472        | 1659        | 1948         |
| 13         | <b>Powiat piaseczyński</b> .....      | <b>166189</b>   | <b>11471</b> | <b>10310</b> | <b>8787</b> | <b>9157</b> | <b>9544</b> | <b>12520</b> |
| 14         | w tym kobiety <i>of which females</i> | 86716           | 5628         | 5063         | 4289        | 4550        | 4678        | 6424         |
| 15         | Miasta <i>Urban areas</i> .....       | 76368           | 5171         | 4228         | 3554        | 3819        | 4146        | 6243         |
| 16         | w tym kobiety <i>of which females</i> | 40479           | 2523         | 2073         | 1708        | 1897        | 2033        | 3224         |
| 17         | Wieś <i>Rural areas</i> .....         | 89821           | 6300         | 6082         | 5233        | 5338        | 5398        | 6277         |
| 18         | w tym kobiety <i>of which females</i> | 46237           | 3105         | 2990         | 2581        | 2653        | 2645        | 3200         |
| 19         | <b>Powiat plocki</b> .....            | <b>110415</b>   | <b>5919</b>  | <b>5642</b>  | <b>6561</b> | <b>8136</b> | <b>8366</b> | <b>8609</b>  |
| 20         | w tym kobiety <i>of which females</i> | 55529           | 2896         | 2747         | 3140        | 4006        | 4025        | 4110         |
| 21         | Miasta <i>Urban areas</i> .....       | 9888            | 486          | 501          | 496         | 636         | 744         | 770          |
| 22         | w tym kobiety <i>of which females</i> | 5095            | 227          | 234          | 222         | 318         | 374         | 379          |
| 23         | Wieś <i>Rural areas</i> .....         | 100527          | 5433         | 5141         | 6065        | 7500        | 7622        | 7839         |
| 24         | w tym kobiety <i>of which females</i> | 50434           | 2669         | 2513         | 2918        | 3688        | 3651        | 3731         |
| 25         | <b>Powiat płoński</b> .....           | <b>89174</b>    | <b>4755</b>  | <b>4535</b>  | <b>4997</b> | <b>6086</b> | <b>6359</b> | <b>7161</b>  |
| 26         | w tym kobiety <i>of which females</i> | 45182           | 2355         | 2170         | 2383        | 3031        | 3081        | 3434         |
| 27         | Miasta <i>Urban areas</i> .....       | 27221           | 1469         | 1338         | 1352        | 1679        | 1801        | 2334         |
| 28         | w tym kobiety <i>of which females</i> | 14330           | 743          | 657          | 657         | 849         | 886         | 1148         |
| 29         | Wieś <i>Rural areas</i> .....         | 61953           | 3286         | 3197         | 3645        | 4407        | 4558        | 4827         |
| 30         | w tym kobiety <i>of which females</i> | 30852           | 1612         | 1513         | 1726        | 2182        | 2195        | 2286         |
| 31         | <b>Powiat pruszkowski</b> .....       | <b>155495</b>   | <b>9389</b>  | <b>7980</b>  | <b>7418</b> | <b>7990</b> | <b>8967</b> | <b>12240</b> |
| 32         | w tym kobiety <i>of which females</i> | 81564           | 4508         | 3872         | 3607        | 3885        | 4342        | 6228         |
| 33         | Miasta <i>Urban areas</i> .....       | 94330           | 5674         | 4412         | 4086        | 4363        | 5170        | 7974         |
| 34         | w tym kobiety <i>of which females</i> | 49895           | 2659         | 2137         | 1996        | 2112        | 2519        | 4109         |
| 35         | Wieś <i>Rural areas</i> .....         | 61165           | 3715         | 3568         | 3332        | 3627        | 3797        | 4266         |
| 36         | w tym kobiety <i>of which females</i> | 31669           | 1849         | 1735         | 1611        | 1773        | 1823        | 2119         |
| 37         | <b>Powiat przasnyski</b> .....        | <b>53999</b>    | <b>3156</b>  | <b>2933</b>  | <b>3263</b> | <b>3829</b> | <b>4247</b> | <b>4370</b>  |
| 38         | w tym kobiety <i>of which females</i> | 27100           | 1540         | 1494         | 1600        | 1876        | 1994        | 2109         |
| 39         | Miasta <i>Urban areas</i> .....       | 20407           | 1175         | 1049         | 1119        | 1204        | 1466        | 1664         |
| 40         | w tym kobiety <i>of which females</i> | 10583           | 571          | 541          | 544         | 587         | 704         | 829          |
| 41         | Wieś <i>Rural areas</i> .....         | 33592           | 1981         | 1884         | 2144        | 2625        | 2781        | 2706         |
| 42         | w tym kobiety <i>of which females</i> | 16517           | 969          | 953          | 1056        | 1289        | 1290        | 1280         |
| 43         | <b>Powiat przysuski</b> .....         | <b>43501</b>    | <b>2063</b>  | <b>1993</b>  | <b>2497</b> | <b>3311</b> | <b>3230</b> | <b>3483</b>  |
| 44         | w tym kobiety <i>of which females</i> | 21895           | 1010         | 1002         | 1247        | 1590        | 1525        | 1671         |
| 45         | Miasta <i>Urban areas</i> .....       | 6248            | 251          | 212          | 292         | 485         | 425         | 570          |
| 46         | w tym kobiety <i>of which females</i> | 3247            | 128          | 107          | 144         | 240         | 192         | 265          |
| 47         | Wieś <i>Rural areas</i> .....         | 37253           | 1812         | 1781         | 2205        | 2826        | 2805        | 2913         |
| 48         | w tym kobiety <i>of which females</i> | 18648           | 882          | 895          | 1103        | 1350        | 1333        | 1406         |

| At age       |              |              |             |              |              |              |             |             |             |             |                                   | Lp.<br>No. |
|--------------|--------------|--------------|-------------|--------------|--------------|--------------|-------------|-------------|-------------|-------------|-----------------------------------|------------|
| 30—34        | 35—39        | 40—44        | 45—49       | 50—54        | 55—59        | 60—64        | 65—69       | 70—74       | 75—79       | 80—84       | 85 lat<br>i więcej<br>and<br>more |            |
| <b>5498</b>  | <b>5043</b>  | <b>4692</b>  | <b>4858</b> | <b>5487</b>  | <b>5282</b>  | <b>4220</b>  | <b>2691</b> | <b>2613</b> | <b>2418</b> | <b>1985</b> | <b>1409</b>                       | 1          |
| 2574         | 2427         | 2263         | 2320        | 2644         | 2593         | 2227         | 1466        | 1475        | 1488        | 1302        | 1016                              | 2          |
| 1951         | 1742         | 1658         | 1576        | 1917         | 1964         | 1587         | 836         | 761         | 623         | 462         | 310                               | 3          |
| 954          | 875          | 825          | 817         | 1026         | 1036         | 893          | 453         | 435         | 402         | 298         | 223                               | 4          |
| 3547         | 3301         | 3034         | 3282        | 3570         | 3318         | 2633         | 1855        | 1852        | 1795        | 1523        | 1099                              | 5          |
| 1620         | 1552         | 1438         | 1503        | 1618         | 1557         | 1334         | 1013        | 1040        | 1086        | 1004        | 793                               | 6          |
| <b>9778</b>  | <b>9555</b>  | <b>7974</b>  | <b>7506</b> | <b>8758</b>  | <b>8880</b>  | <b>7303</b>  | <b>4950</b> | <b>4228</b> | <b>3702</b> | <b>2651</b> | <b>1990</b>                       | 7          |
| 4959         | 4801         | 4058         | 3795        | 4518         | 4568         | 3985         | 2892        | 2554        | 2304        | 1770        | 1472                              | 8          |
| 6087         | 6159         | 4936         | 4612        | 5298         | 5595         | 4763         | 3374        | 2872        | 2447        | 1613        | 1161                              | 9          |
| 3177         | 3137         | 2536         | 2362        | 2835         | 2950         | 2671         | 2014        | 1741        | 1534        | 1044        | 892                               | 10         |
| 3691         | 3396         | 3038         | 2894        | 3460         | 3285         | 2540         | 1576        | 1356        | 1255        | 1038        | 829                               | 11         |
| 1782         | 1664         | 1522         | 1433        | 1683         | 1618         | 1314         | 878         | 813         | 770         | 726         | 580                               | 12         |
| <b>15661</b> | <b>15758</b> | <b>11995</b> | <b>9734</b> | <b>10829</b> | <b>11467</b> | <b>9614</b>  | <b>5913</b> | <b>4738</b> | <b>3787</b> | <b>2807</b> | <b>2097</b>                       | 13         |
| 8279         | 8178         | 6026         | 4915        | 5564         | 6087         | 5233         | 3299        | 2741        | 2337        | 1863        | 1562                              | 14         |
| 7932         | 7101         | 5144         | 4191        | 4841         | 5312         | 4628         | 3166        | 2534        | 1949        | 1394        | 1015                              | 15         |
| 4188         | 3645         | 2582         | 2200        | 2540         | 2945         | 2657         | 1813        | 1523        | 1210        | 921         | 797                               | 16         |
| 7729         | 8657         | 6851         | 5543        | 5988         | 6155         | 4986         | 2747        | 2204        | 1838        | 1413        | 1082                              | 17         |
| 4091         | 4533         | 3444         | 2715        | 3024         | 3142         | 2576         | 1486        | 1218        | 1127        | 942         | 765                               | 18         |
| <b>8145</b>  | <b>8383</b>  | <b>7760</b>  | <b>7183</b> | <b>7533</b>  | <b>7281</b>  | <b>6389</b>  | <b>3891</b> | <b>3471</b> | <b>3015</b> | <b>2524</b> | <b>1607</b>                       | 19         |
| 3924         | 3981         | 3791         | 3469        | 3624         | 3563         | 3334         | 2112        | 1977        | 1924        | 1715        | 1191                              | 20         |
| 768          | 741          | 635          | 656         | 738          | 757          | 648          | 372         | 313         | 274         | 225         | 128                               | 21         |
| 358          | 381          | 325          | 325         | 384          | 393          | 338          | 204         | 186         | 180         | 167         | 100                               | 22         |
| 7377         | 7642         | 7125         | 6527        | 6795         | 6524         | 5741         | 3519        | 3158        | 2741        | 2299        | 1479                              | 23         |
| 3566         | 3600         | 3466         | 3144        | 3240         | 3170         | 2996         | 1908        | 1791        | 1744        | 1548        | 1091                              | 24         |
| <b>6883</b>  | <b>6310</b>  | <b>5577</b>  | <b>5660</b> | <b>6604</b>  | <b>6701</b>  | <b>5345</b>  | <b>3220</b> | <b>2951</b> | <b>2621</b> | <b>2003</b> | <b>1406</b>                       | 25         |
| 3190         | 3050         | 2676         | 2779        | 3250         | 3408         | 2800         | 1800        | 1743        | 1628        | 1363        | 1041                              | 26         |
| 2312         | 1944         | 1687         | 1668        | 2207         | 2430         | 1823         | 985         | 744         | 663         | 448         | 337                               | 27         |
| 1096         | 984          | 837          | 879         | 1214         | 1367         | 989          | 569         | 463         | 418         | 308         | 266                               | 28         |
| 4571         | 4366         | 3890         | 3992        | 4397         | 4271         | 3522         | 2235        | 2207        | 1958        | 1555        | 1069                              | 29         |
| 2094         | 2066         | 1839         | 1900        | 2036         | 2041         | 1811         | 1231        | 1280        | 1210        | 1055        | 775                               | 30         |
| <b>13713</b> | <b>13039</b> | <b>10414</b> | <b>9290</b> | <b>10861</b> | <b>12004</b> | <b>10067</b> | <b>6622</b> | <b>5592</b> | <b>4466</b> | <b>3104</b> | <b>2339</b>                       | 31         |
| 7038         | 6746         | 5320         | 4759        | 5703         | 6491         | 5609         | 3798        | 3229        | 2706        | 2022        | 1701                              | 32         |
| 8830         | 7995         | 6014         | 5313        | 6480         | 7398         | 6400         | 4283        | 3669        | 2911        | 1929        | 1429                              | 33         |
| 4524         | 4124         | 3022         | 2771        | 3422         | 4063         | 3683         | 2487        | 2164        | 1764        | 1293        | 1046                              | 34         |
| 4883         | 5044         | 4400         | 3977        | 4381         | 4606         | 3667         | 2339        | 1923        | 1555        | 1175        | 910                               | 35         |
| 2514         | 2622         | 2298         | 1988        | 2281         | 2428         | 1926         | 1311        | 1065        | 942         | 729         | 655                               | 36         |
| <b>3967</b>  | <b>3617</b>  | <b>3292</b>  | <b>3562</b> | <b>3929</b>  | <b>3696</b>  | <b>2954</b>  | <b>1690</b> | <b>1824</b> | <b>1593</b> | <b>1294</b> | <b>783</b>                        | 37         |
| 1853         | 1671         | 1527         | 1686        | 1900         | 1804         | 1523         | 955         | 1101        | 1027        | 865         | 575                               | 38         |
| 1656         | 1409         | 1243         | 1265        | 1639         | 1689         | 1375         | 682         | 622         | 497         | 413         | 240                               | 39         |
| 784          | 678          | 621          | 653         | 902          | 886          | 731          | 392         | 385         | 303         | 290         | 182                               | 40         |
| 2311         | 2208         | 2049         | 2297        | 2290         | 2007         | 1579         | 1008        | 1202        | 1096        | 881         | 543                               | 41         |
| 1069         | 993          | 906          | 1033        | 998          | 918          | 792          | 563         | 716         | 724         | 575         | 393                               | 42         |
| <b>3073</b>  | <b>2816</b>  | <b>2643</b>  | <b>2846</b> | <b>3245</b>  | <b>2892</b>  | <b>2410</b>  | <b>1660</b> | <b>1661</b> | <b>1643</b> | <b>1266</b> | <b>769</b>                        | 43         |
| 1392         | 1298         | 1257         | 1341        | 1494         | 1391         | 1233         | 934         | 1029        | 1043        | 862         | 576                               | 44         |
| 473          | 398          | 349          | 452         | 606          | 554          | 434          | 263         | 187         | 166         | 81          | 50                                | 45         |
| 215          | 191          | 190          | 241         | 314          | 311          | 243          | 146         | 119         | 102         | 60          | 39                                | 46         |
| 2600         | 2418         | 2294         | 2394        | 2639         | 2338         | 1976         | 1397        | 1474        | 1477        | 1185        | 719                               | 47         |
| 1177         | 1107         | 1067         | 1100        | 1180         | 1080         | 990          | 788         | 910         | 941         | 802         | 537                               | 48         |

TABL. 10. LUDNOŚĆ WEDŁUG GRUP WIEKU, PŁCI ORAZ POWIATÓW W 2011 R. (cd.)

Stan w dniu 31 XII

POPULATION BY AGE GROUPS, SEX AND POWIATS IN 2011 (cont.)

As of 31 XII

| Lp.<br>No. | WYSZCZEGÓLNIENIE<br>SPECIFICATION       | Ogółem<br>Total | W wieku     |             |             |              |              |              |
|------------|---|-----------------|-------------|-------------|-------------|--------------|--------------|--------------|
|            |   |                 | 0—4 lata    | 5—9         | 10—14       | 15—19        | 20—24        | 25—29        |
| 1          | <b>Powiat pułtuski</b> .....            | <b>51332</b>    | <b>2868</b> | <b>2647</b> | <b>2999</b> | <b>3606</b>  | <b>3904</b>  | <b>4202</b>  |
| 2          | w tym kobiety <i>of which females</i>   | 25895           | 1369        | 1305        | 1447        | 1826         | 1888         | 2026         |
| 3          | Miasta <i>Urban areas</i> .....         | 19155           | 1082        | 930         | 987         | 1198         | 1378         | 1706         |
| 4          | w tym kobiety <i>of which females</i>   | 9964            | 520         | 454         | 495         | 628          | 654          | 837          |
| 5          | Wieś <i>Rural areas</i> .....           | 32177           | 1786        | 1717        | 2012        | 2408         | 2526         | 2496         |
| 6          | w tym kobiety <i>of which females</i>   | 15931           | 849         | 851         | 952         | 1198         | 1234         | 1189         |
| 7          | <b>Powiat radomski</b> .....            | <b>150018</b>   | <b>8806</b> | <b>8308</b> | <b>9277</b> | <b>11019</b> | <b>11923</b> | <b>12944</b> |
| 8          | w tym kobiety <i>of which females</i>   | 75373           | 4308        | 4022        | 4513        | 5390         | 5761         | 6196         |
| 9          | Miasta <i>Urban areas</i> .....         | 29080           | 1408        | 1193        | 1357        | 1770         | 2081         | 2509         |
| 10         | w tym kobiety <i>of which females</i>   | 15012           | 682         | 589         | 645         | 860          | 1023         | 1229         |
| 11         | Wieś <i>Rural areas</i> .....           | 120938          | 7398        | 7115        | 7920        | 9249         | 9842         | 10435        |
| 12         | w tym kobiety <i>of which females</i>   | 60361           | 3626        | 3433        | 3868        | 4530         | 4738         | 4967         |
| 13         | <b>Powiat siedlecki</b> .....           | <b>81811</b>    | <b>4673</b> | <b>4359</b> | <b>5048</b> | <b>6125</b>  | <b>6695</b>  | <b>6622</b>  |
| 14         | w tym kobiety <i>of which females</i>   | 40614           | 2287        | 2126        | 2413        | 2984         | 3204         | 3153         |
| 15         | Miasta <i>Urban areas</i> .....         | 1834            | 97          | 93          | 100         | 137          | 142          | 188          |
| 16         | w tym kobiety <i>of which females</i>   | 945             | 50          | 44          | 54          | 75           | 58           | 93           |
| 17         | Wieś <i>Rural areas</i> .....           | 79977           | 4576        | 4266        | 4948        | 5988         | 6553         | 6434         |
| 18         | w tym kobiety <i>of which females</i>   | 39669           | 2237        | 2082        | 2359        | 2909         | 3146         | 3060         |
| 19         | <b>Powiat sierpecki</b> .....           | <b>53783</b>    | <b>2794</b> | <b>2696</b> | <b>3246</b> | <b>3977</b>  | <b>4174</b>  | <b>4195</b>  |
| 20         | w tym kobiety <i>of which females</i>   | 27360           | 1391        | 1295        | 1585        | 1902         | 2079         | 1979         |
| 21         | Miasta <i>Urban areas</i> .....         | 18775           | 917         | 815         | 952         | 1133         | 1239         | 1544         |
| 22         | w tym kobiety <i>of which females</i>   | 9850            | 441         | 407         | 479         | 542          | 603          | 729          |
| 23         | Wieś <i>Rural areas</i> .....           | 35008           | 1877        | 1881        | 2294        | 2844         | 2935         | 2651         |
| 24         | w tym kobiety <i>of which females</i>   | 17510           | 950         | 888         | 1106        | 1360         | 1476         | 1250         |
| 25         | <b>Powiat sochaczewski</b> .....        | <b>85095</b>    | <b>4750</b> | <b>4161</b> | <b>4500</b> | <b>5383</b>  | <b>6195</b>  | <b>6993</b>  |
| 26         | w tym kobiety <i>of which females</i>   | 43701           | 2352        | 2000        | 2213        | 2716         | 3031         | 3420         |
| 27         | Miasta <i>Urban areas</i> .....         | 37985           | 2030        | 1747        | 1721        | 2057         | 2716         | 3209         |
| 28         | w tym kobiety <i>of which females</i>   | 19902           | 1018        | 821         | 855         | 1028         | 1364         | 1575         |
| 29         | Wieś <i>Rural areas</i> .....           | 47110           | 2720        | 2414        | 2779        | 3326         | 3479         | 3784         |
| 30         | w tym kobiety <i>of which females</i>   | 23799           | 1334        | 1179        | 1358        | 1688         | 1667         | 1845         |
| 31         | <b>Powiat sokołowski</b> .....          | <b>56610</b>    | <b>2798</b> | <b>2571</b> | <b>3042</b> | <b>3828</b>  | <b>4207</b>  | <b>4445</b>  |
| 32         | w tym kobiety <i>of which females</i>   | 28552           | 1390        | 1222        | 1497        | 1845         | 2070         | 2027         |
| 33         | Miasta <i>Urban areas</i> .....         | 20973           | 1096        | 1005        | 1133        | 1322         | 1508         | 1772         |
| 34         | w tym kobiety <i>of which females</i>   | 10877           | 549         | 472         | 567         | 631          | 740          | 817          |
| 35         | Wieś <i>Rural areas</i> .....           | 35637           | 1702        | 1566        | 1909        | 2506         | 2699         | 2673         |
| 36         | w tym kobiety <i>of which females</i>   | 17675           | 841         | 750         | 930         | 1214         | 1330         | 1210         |
| 37         | <b>Powiat sztydlowiecki</b> .....       | <b>40784</b>    | <b>2228</b> | <b>2045</b> | <b>2388</b> | <b>2819</b>  | <b>3090</b>  | <b>3545</b>  |
| 38         | w tym kobiety <i>of which females</i>   | 20466           | 1069        | 998         | 1140        | 1350         | 1444         | 1711         |
| 39         | Miasta <i>Urban areas</i> .....         | 12268           | 643         | 553         | 599         | 691          | 867          | 1184         |
| 40         | w tym kobiety <i>of which females</i>   | 6250            | 314         | 277         | 283         | 330          | 376          | 586          |
| 41         | Wieś <i>Rural areas</i> .....           | 28516           | 1585        | 1492        | 1789        | 2128         | 2223         | 2361         |
| 42         | w tym kobiety <i>of which females</i>   | 14216           | 755         | 721         | 857         | 1020         | 1068         | 1125         |
| 43         | <b>Powiat warszawski zachodni</b> ..... | <b>108264</b>   | <b>6489</b> | <b>6004</b> | <b>5706</b> | <b>6170</b>  | <b>6914</b>  | <b>7967</b>  |
| 44         | w tym kobiety <i>of which females</i>   | 56108           | 3194        | 2883        | 2741        | 3044         | 3353         | 3972         |
| 45         | Miasta <i>Urban areas</i> .....         | 39143           | 2269        | 2082        | 1857        | 2054         | 2395         | 2951         |
| 46         | w tym kobiety <i>of which females</i>   | 20630           | 1138        | 1000        | 909         | 1044         | 1179         | 1446         |
| 47         | Wieś <i>Rural areas</i> .....           | 69121           | 4220        | 3922        | 3849        | 4116         | 4519         | 5016         |
| 48         | w tym kobiety <i>of which females</i>   | 35478           | 2056        | 1883        | 1832        | 2000         | 2174         | 2526         |

| At age       |              |             |             |              |              |             |             |             |             |             |                                   | Lp.<br>No. |
|--------------|--------------|-------------|-------------|--------------|--------------|-------------|-------------|-------------|-------------|-------------|-----------------------------------|------------|
| 30—34        | 35—39        | 40—44       | 45—49       | 50—54        | 55—59        | 60—64       | 65—69       | 70—74       | 75—79       | 80—84       | 85 lat<br>i więcej<br>and<br>more |            |
| <b>3982</b>  | <b>3667</b>  | <b>3202</b> | <b>3126</b> | <b>3807</b>  | <b>3561</b>  | <b>3031</b> | <b>1640</b> | <b>1743</b> | <b>1439</b> | <b>1162</b> | <b>746</b>                        | 1          |
| 1911         | 1761         | 1499        | 1536        | 1850         | 1778         | 1584        | 893         | 1002        | 912         | 785         | 523                               | 2          |
| 1667         | 1400         | 1163        | 1184        | 1493         | 1516         | 1287        | 627         | 574         | 434         | 314         | 215                               | 3          |
| 811          | 692          | 568         | 634         | 807          | 825          | 690         | 335         | 350         | 287         | 221         | 156                               | 4          |
| 2315         | 2267         | 2039        | 1942        | 2314         | 2045         | 1744        | 1013        | 1169        | 1005        | 848         | 531                               | 5          |
| 1100         | 1069         | 931         | 902         | 1043         | 953          | 894         | 558         | 652         | 625         | 564         | 367                               | 6          |
| <b>11949</b> | <b>10947</b> | <b>9381</b> | <b>9141</b> | <b>10485</b> | <b>10340</b> | <b>7858</b> | <b>4727</b> | <b>4077</b> | <b>3726</b> | <b>2980</b> | <b>2130</b>                       | 7          |
| 5683         | 5250         | 4504        | 4480        | 5108         | 5184         | 4018        | 2608        | 2446        | 2298        | 2018        | 1586                              | 8          |
| 2324         | 2028         | 1765        | 1791        | 2346         | 2612         | 2064        | 1083        | 894         | 842         | 621         | 392                               | 9          |
| 1077         | 974          | 864         | 930         | 1247         | 1431         | 1077        | 604         | 544         | 537         | 401         | 298                               | 10         |
| 9625         | 8919         | 7616        | 7350        | 8139         | 7728         | 5794        | 3644        | 3183        | 2884        | 2359        | 1738                              | 11         |
| 4606         | 4276         | 3640        | 3550        | 3861         | 3753         | 2941        | 2004        | 1902        | 1761        | 1617        | 1288                              | 12         |
| <b>5963</b>  | <b>5529</b>  | <b>5099</b> | <b>5236</b> | <b>5273</b>  | <b>5152</b>  | <b>4131</b> | <b>2852</b> | <b>2757</b> | <b>2536</b> | <b>2164</b> | <b>1597</b>                       | 13         |
| 2818         | 2578         | 2424        | 2428        | 2455         | 2450         | 2111        | 1601        | 1539        | 1532        | 1378        | 1133                              | 14         |
| 132          | 108          | 126         | 125         | 137          | 135          | 97          | 60          | 49          | 56          | 29          | 23                                | 15         |
| 61           | 55           | 64          | 65          | 65           | 67           | 52          | 38          | 29          | 37          | 20          | 18                                | 16         |
| 5831         | 5421         | 4973        | 5111        | 5136         | 5017         | 4034        | 2792        | 2708        | 2480        | 2135        | 1574                              | 17         |
| 2757         | 2523         | 2360        | 2363        | 2390         | 2383         | 2059        | 1563        | 1510        | 1495        | 1358        | 1115                              | 18         |
| <b>3920</b>  | <b>3629</b>  | <b>3514</b> | <b>3629</b> | <b>3988</b>  | <b>3686</b>  | <b>3032</b> | <b>1839</b> | <b>1826</b> | <b>1551</b> | <b>1271</b> | <b>816</b>                        | 19         |
| 1869         | 1734         | 1703        | 1772        | 1930         | 1844         | 1619        | 1064        | 1123        | 1001        | 874         | 596                               | 20         |
| 1503         | 1305         | 1154        | 1196        | 1613         | 1643         | 1346        | 696         | 547         | 511         | 398         | 263                               | 21         |
| 747          | 637          | 584         | 634         | 869          | 883          | 727         | 407         | 360         | 333         | 271         | 197                               | 22         |
| 2417         | 2324         | 2360        | 2433        | 2375         | 2043         | 1686        | 1143        | 1279        | 1040        | 873         | 553                               | 23         |
| 1122         | 1097         | 1119        | 1138        | 1061         | 961          | 892         | 657         | 763         | 668         | 603         | 399                               | 24         |
| <b>6818</b>  | <b>6147</b>  | <b>5374</b> | <b>5363</b> | <b>6538</b>  | <b>6387</b>  | <b>5104</b> | <b>3104</b> | <b>2749</b> | <b>2418</b> | <b>1861</b> | <b>1250</b>                       | 25         |
| 3324         | 2948         | 2632        | 2718        | 3308         | 3302         | 2747        | 1707        | 1654        | 1503        | 1223        | 903                               | 26         |
| 3119         | 2702         | 2418        | 2401        | 3071         | 3182         | 2471        | 1496        | 1286        | 1103        | 782         | 474                               | 27         |
| 1493         | 1294         | 1249        | 1262        | 1630         | 1724         | 1359        | 836         | 817         | 690         | 532         | 355                               | 28         |
| 3699         | 3445         | 2956        | 2962        | 3467         | 3205         | 2633        | 1608        | 1463        | 1315        | 1079        | 776                               | 29         |
| 1831         | 1654         | 1383        | 1456        | 1678         | 1578         | 1388        | 871         | 837         | 813         | 691         | 548                               | 30         |
| <b>3895</b>  | <b>3680</b>  | <b>3435</b> | <b>3581</b> | <b>4162</b>  | <b>4243</b>  | <b>3400</b> | <b>2243</b> | <b>2031</b> | <b>2042</b> | <b>1769</b> | <b>1238</b>                       | 31         |
| 1804         | 1713         | 1670        | 1784        | 1980         | 2124         | 1766        | 1204        | 1180        | 1280        | 1131        | 865                               | 32         |
| 1627         | 1457         | 1301        | 1339        | 1696         | 1792         | 1339        | 808         | 580         | 555         | 378         | 265                               | 33         |
| 807          | 692          | 672         | 746         | 888          | 969          | 719         | 432         | 361         | 369         | 253         | 193                               | 34         |
| 2268         | 2223         | 2134        | 2242        | 2466         | 2451         | 2061        | 1435        | 1451        | 1487        | 1391        | 973                               | 35         |
| 997          | 1021         | 998         | 1038        | 1092         | 1155         | 1047        | 772         | 819         | 911         | 878         | 672                               | 36         |
| <b>3143</b>  | <b>3042</b>  | <b>2376</b> | <b>2474</b> | <b>2939</b>  | <b>2870</b>  | <b>2361</b> | <b>1344</b> | <b>1260</b> | <b>1257</b> | <b>927</b>  | <b>676</b>                        | 37         |
| 1463         | 1449         | 1134        | 1192        | 1365         | 1438         | 1234        | 737         | 773         | 814         | 647         | 508                               | 38         |
| 1065         | 936          | 656         | 723         | 991          | 1099         | 924         | 461         | 331         | 268         | 162         | 115                               | 39         |
| 488          | 439          | 329         | 389         | 525          | 591          | 489         | 254         | 193         | 182         | 115         | 90                                | 40         |
| 2078         | 2106         | 1720        | 1751        | 1948         | 1771         | 1437        | 883         | 929         | 989         | 765         | 561                               | 41         |
| 975          | 1010         | 805         | 803         | 840          | 847          | 745         | 483         | 580         | 632         | 532         | 418                               | 42         |
| <b>8635</b>  | <b>8966</b>  | <b>7459</b> | <b>6808</b> | <b>8073</b>  | <b>8253</b>  | <b>6877</b> | <b>4017</b> | <b>3346</b> | <b>2901</b> | <b>2092</b> | <b>1587</b>                       | 43         |
| 4469         | 4543         | 3797        | 3411        | 4208         | 4327         | 3639        | 2266        | 1947        | 1752        | 1387        | 1175                              | 44         |
| 3098         | 3332         | 2615        | 2420        | 2792         | 3010         | 2645        | 1650        | 1422        | 1197        | 773         | 581                               | 45         |
| 1615         | 1694         | 1340        | 1211        | 1511         | 1666         | 1434        | 945         | 839         | 727         | 500         | 432                               | 46         |
| 5537         | 5634         | 4844        | 4388        | 5281         | 5243         | 4232        | 2367        | 1924        | 1704        | 1319        | 1006                              | 47         |
| 2854         | 2849         | 2457        | 2200        | 2697         | 2661         | 2205        | 1321        | 1108        | 1025        | 887         | 743                               | 48         |

TABL. 10. LUDNOŚĆ WEDŁUG GRUP WIEKU, PŁCI ORAZ POWIATÓW W 2011 R. (dok.)

Stan w dniu 31 XII

POPULATION BY AGE GROUPS, SEX AND POWIATS IN 2011 (cont.)

As of 31 XII

| Lp.<br>No. | WYSZCZEGÓLNIENIE<br>SPECIFICATION         | Ogółem<br>Total | W wieku      |              |              |              |               |               |
|------------|---|-----------------|--------------|--------------|--------------|--------------|---------------|---------------|
|            |   |                 | 0—4 lata     | 5—9          | 10—14        | 15—19        | 20—24         | 25—29         |
| 1          | <b>Powiat węgrowski</b> .....             | <b>68020</b>    | <b>3696</b>  | <b>3279</b>  | <b>3809</b>  | <b>4771</b>  | <b>5289</b>   | <b>5465</b>   |
| 2          | w tym kobiety <i>of which females</i>     | 34101           | 1825         | 1611         | 1932         | 2346         | 2539          | 2614          |
| 3          | Miasta <i>Urban areas</i> .....           | 19572           | 1089         | 970          | 1048         | 1332         | 1443          | 1701          |
| 4          | w tym kobiety <i>of which females</i>     | 10081           | 537          | 481          | 539          | 634          | 689           | 834           |
| 5          | Wieś <i>Rural areas</i> .....             | 48448           | 2607         | 2309         | 2761         | 3439         | 3846          | 3764          |
| 6          | w tym kobiety <i>of which females</i>     | 24020           | 1288         | 1130         | 1393         | 1712         | 1850          | 1780          |
| 7          | <b>Powiat wołomiński</b> .....            | <b>222492</b>   | <b>15094</b> | <b>13173</b> | <b>12343</b> | <b>13420</b> | <b>14956</b>  | <b>18511</b>  |
| 8          | w tym kobiety <i>of which females</i>     | 115083          | 7298         | 6423         | 6001         | 6592         | 7381          | 9449          |
| 9          | Miasta <i>Urban areas</i> .....           | 150888          | 10567        | 8976         | 7957         | 8364         | 9470          | 12498         |
| 10         | w tym kobiety <i>of which females</i>     | 79124           | 5135         | 4407         | 3855         | 4118         | 4678          | 6580          |
| 11         | Wieś <i>Rural areas</i> .....             | 71604           | 4527         | 4197         | 4386         | 5056         | 5486          | 6013          |
| 12         | w tym kobiety <i>of which females</i>     | 35959           | 2163         | 2016         | 2146         | 2474         | 2703          | 2869          |
| 13         | <b>Powiat wyszkowski</b> .....            | <b>73742</b>    | <b>4458</b>  | <b>3917</b>  | <b>4375</b>  | <b>5216</b>  | <b>5871</b>   | <b>6366</b>   |
| 14         | w tym kobiety <i>of which females</i>     | 37198           | 2128         | 1889         | 2186         | 2580         | 2867          | 3050          |
| 15         | Miasta <i>Urban areas</i> .....           | 27347           | 1675         | 1366         | 1448         | 1731         | 2110          | 2656          |
| 16         | w tym kobiety <i>of which females</i>     | 14144           | 819          | 666          | 725          | 876          | 1041          | 1242          |
| 17         | Wieś <i>Rural areas</i> .....             | 46395           | 2783         | 2551         | 2927         | 3485         | 3761          | 3710          |
| 18         | w tym kobiety <i>of which females</i>     | 23054           | 1309         | 1223         | 1461         | 1704         | 1826          | 1808          |
| 19         | <b>Powiat zwoleński</b> .....             | <b>37164</b>    | <b>2013</b>  | <b>1865</b>  | <b>2169</b>  | <b>2684</b>  | <b>2824</b>   | <b>2986</b>   |
| 20         | w tym kobiety <i>of which females</i>     | 18639           | 938          | 920          | 1045         | 1311         | 1322          | 1470          |
| 21         | Miasta <i>Urban areas</i> .....           | 8191            | 408          | 381          | 427          | 531          | 564           | 620           |
| 22         | w tym kobiety <i>of which females</i>     | 4266            | 183          | 183          | 204          | 264          | 276           | 312           |
| 23         | Wieś <i>Rural areas</i> .....             | 28973           | 1605         | 1484         | 1742         | 2153         | 2260          | 2366          |
| 24         | w tym kobiety <i>of which females</i>     | 14373           | 755          | 737          | 841          | 1047         | 1046          | 1158          |
| 25         | <b>Powiat żuromiński</b> .....            | <b>40404</b>    | <b>2160</b>  | <b>2051</b>  | <b>2388</b>  | <b>2927</b>  | <b>3112</b>   | <b>3152</b>   |
| 26         | w tym kobiety <i>of which females</i>     | 20441           | 1084         | 990          | 1180         | 1441         | 1493          | 1465          |
| 27         | Miasta <i>Urban areas</i> .....           | 10976           | 554          | 469          | 556          | 756          | 890           | 944           |
| 28         | w tym kobiety <i>of which females</i>     | 5654            | 279          | 212          | 272          | 358          | 424           | 459           |
| 29         | Wieś <i>Rural areas</i> .....             | 29428           | 1606         | 1582         | 1832         | 2171         | 2222          | 2208          |
| 30         | w tym kobiety <i>of which females</i>     | 14787           | 805          | 778          | 908          | 1083         | 1069          | 1006          |
| 31         | <b>Powiat żyrardowski</b> .....           | <b>76590</b>    | <b>4456</b>  | <b>3750</b>  | <b>3787</b>  | <b>4452</b>  | <b>5028</b>   | <b>6151</b>   |
| 32         | w tym kobiety <i>of which females</i>     | 39979           | 2164         | 1857         | 1873         | 2194         | 2427          | 3072          |
| 33         | Miasta <i>Urban areas</i> .....           | 47920           | 2801         | 2264         | 2213         | 2481         | 2975          | 4086          |
| 34         | w tym kobiety <i>of which females</i>     | 25479           | 1322         | 1109         | 1100         | 1248         | 1422          | 2078          |
| 35         | Wieś <i>Rural areas</i> .....             | 28670           | 1655         | 1486         | 1574         | 1971         | 2053          | 2065          |
| 36         | w tym kobiety <i>of which females</i>     | 14500           | 842          | 748          | 773          | 946          | 1005          | 994           |
| 37         | <b>Powiat m. Ostrołęka</b> .....          | <b>53443</b>    | <b>2880</b>  | <b>2521</b>  | <b>2633</b>  | <b>3381</b>  | <b>3799</b>   | <b>4923</b>   |
| 38         | W tym kobiety <i>Of which females</i> ... | 27779           | 1389         | 1240         | 1277         | 1724         | 1912          | 2360          |
| 39         | <b>Powiat m. Płock</b> .....              | <b>124318</b>   | <b>6420</b>  | <b>5613</b>  | <b>5525</b>  | <b>6985</b>  | <b>8058</b>   | <b>10085</b>  |
| 40         | W tym kobiety <i>Of which females</i> ... | 65429           | 3094         | 2734         | 2713         | 3470         | 3912          | 5011          |
| 41         | <b>Powiat m. Radom</b> .....              | <b>220602</b>   | <b>11252</b> | <b>10093</b> | <b>10488</b> | <b>13092</b> | <b>15334</b>  | <b>18694</b>  |
| 42         | W tym kobiety <i>Of which females</i> ... | 115617          | 5391         | 4884         | 5116         | 6438         | 7344          | 9031          |
| 43         | <b>Powiat m. Siedlce</b> .....            | <b>76480</b>    | <b>4408</b>  | <b>3857</b>  | <b>3628</b>  | <b>4500</b>  | <b>5671</b>   | <b>7105</b>   |
| 44         | W tym kobiety <i>Of which females</i> ... | 40274           | 2142         | 1875         | 1750         | 2152         | 2929          | 3481          |
| 45         | <b>Powiat m.st. Warszawa</b> .....        | <b>1708491</b>  | <b>95858</b> | <b>71964</b> | <b>59217</b> | <b>65786</b> | <b>102711</b> | <b>148192</b> |
| 46         | W tym kobiety <i>Of which females</i> ... | 924674          | 46470        | 35339        | 28969        | 32290        | 52268         | 77547         |



| At age        |               |              |              |               |               |               |              |              |              |              |                                   | Lp.<br>No. |
|---------------|---------------|--------------|--------------|---------------|---------------|---------------|--------------|--------------|--------------|--------------|-----------------------------------|------------|
| 30—34         | 35—39         | 40—44        | 45—49        | 50—54         | 55—59         | 60—64         | 65—69        | 70—74        | 75—79        | 80—84        | 85 lat<br>i więcej<br>and<br>more |            |
| <b>5137</b>   | <b>4700</b>   | <b>4084</b>  | <b>4174</b>  | <b>4643</b>   | <b>4959</b>   | <b>3979</b>   | <b>2503</b>  | <b>2288</b>  | <b>2115</b>  | <b>1828</b>  | <b>1301</b>                       | 1          |
| 2347          | 2115          | 1962         | 1942         | 2260          | 2386          | 2046          | 1383         | 1353         | 1274         | 1228         | 938                               | 2          |
| 1579          | 1496          | 1216         | 1252         | 1401          | 1499          | 1353          | 743          | 527          | 432          | 287          | 204                               | 3          |
| 761           | 708           | 614          | 635          | 758           | 812           | 736           | 403          | 312          | 279          | 196          | 153                               | 4          |
| 3558          | 3204          | 2868         | 2922         | 3242          | 3460          | 2626          | 1760         | 1761         | 1683         | 1541         | 1097                              | 5          |
| 1586          | 1407          | 1348         | 1307         | 1502          | 1574          | 1310          | 980          | 1041         | 995          | 1032         | 785                               | 6          |
| <b>20666</b>  | <b>19176</b>  | <b>14820</b> | <b>13302</b> | <b>14839</b>  | <b>14984</b>  | <b>11768</b>  | <b>7144</b>  | <b>6565</b>  | <b>5277</b>  | <b>3823</b>  | <b>2631</b>                       | 7          |
| 10696         | 9658          | 7405         | 6599         | 7565          | 7836          | 6346          | 4112         | 3880         | 3282         | 2571         | 1989                              | 8          |
| 14826         | 13688         | 10239        | 8947         | 9724          | 10185         | 8091          | 5061         | 4711         | 3552         | 2409         | 1623                              | 9          |
| 7788          | 7000          | 5198         | 4525         | 5096          | 5479          | 4492          | 2968         | 2781         | 2189         | 1608         | 1227                              | 10         |
| 5840          | 5488          | 4581         | 4355         | 5115          | 4799          | 3677          | 2083         | 1854         | 1725         | 1414         | 1008                              | 11         |
| 2908          | 2658          | 2207         | 2074         | 2469          | 2357          | 1854          | 1144         | 1099         | 1093         | 963          | 762                               | 12         |
| <b>5687</b>   | <b>5271</b>   | <b>4751</b>  | <b>4764</b>  | <b>5203</b>   | <b>4853</b>   | <b>3840</b>   | <b>2429</b>  | <b>2313</b>  | <b>1930</b>  | <b>1491</b>  | <b>1007</b>                       | 13         |
| 2673          | 2526          | 2321         | 2310         | 2543          | 2408          | 2071          | 1331         | 1351         | 1217         | 1009         | 738                               | 14         |
| 2196          | 1977          | 1701         | 1799         | 2191          | 2046          | 1607          | 934          | 799          | 558          | 340          | 213                               | 15         |
| 1067          | 1007          | 869          | 978          | 1171          | 1062          | 899           | 521          | 469          | 350          | 226          | 156                               | 16         |
| 3491          | 3294          | 3050         | 2965         | 3012          | 2807          | 2233          | 1495         | 1514         | 1372         | 1151         | 794                               | 17         |
| 1606          | 1519          | 1452         | 1332         | 1372          | 1346          | 1172          | 810          | 882          | 867          | 783          | 582                               | 18         |
| <b>2772</b>   | <b>2558</b>   | <b>2352</b>  | <b>2289</b>  | <b>2641</b>   | <b>2560</b>   | <b>2084</b>   | <b>1295</b>  | <b>1241</b>  | <b>1160</b>  | <b>1002</b>  | <b>669</b>                        | 19         |
| 1273          | 1216          | 1142         | 1074         | 1240          | 1210          | 1118          | 736          | 726          | 727          | 668          | 503                               | 20         |
| 698           | 614           | 561          | 508          | 613           | 647           | 583           | 315          | 258          | 189          | 169          | 105                               | 21         |
| 328           | 305           | 278          | 260          | 325           | 362           | 333           | 177          | 158          | 125          | 108          | 85                                | 22         |
| 2074          | 1944          | 1791         | 1781         | 2028          | 1913          | 1501          | 980          | 983          | 971          | 833          | 564                               | 23         |
| 945           | 911           | 864          | 814          | 915           | 848           | 785           | 559          | 568          | 602          | 560          | 418                               | 24         |
| <b>2731</b>   | <b>2784</b>   | <b>2609</b>  | <b>2771</b>  | <b>2859</b>   | <b>2618</b>   | <b>2272</b>   | <b>1456</b>  | <b>1408</b>  | <b>1378</b>  | <b>1044</b>  | <b>684</b>                        | 25         |
| 1277          | 1343          | 1279         | 1323         | 1344          | 1303          | 1194          | 859          | 799          | 825          | 717          | 525                               | 26         |
| 817           | 756           | 733          | 861          | 954           | 810           | 631           | 361          | 287          | 276          | 185          | 136                               | 27         |
| 396           | 361           | 384          | 461          | 498           | 417           | 336           | 226          | 170          | 169          | 128          | 104                               | 28         |
| 1914          | 2028          | 1876         | 1910         | 1905          | 1808          | 1641          | 1095         | 1121         | 1102         | 859          | 548                               | 29         |
| 881           | 982           | 895          | 862          | 846           | 886           | 858           | 633          | 629          | 656          | 589          | 421                               | 30         |
| <b>6481</b>   | <b>5649</b>   | <b>4741</b>  | <b>4545</b>  | <b>5601</b>   | <b>6157</b>   | <b>5203</b>   | <b>3000</b>  | <b>2574</b>  | <b>2161</b>  | <b>1651</b>  | <b>1203</b>                       | 31         |
| 3236          | 2774          | 2336         | 2316         | 2901          | 3280          | 2800          | 1744         | 1567         | 1372         | 1148         | 918                               | 32         |
| 4230          | 3525          | 2826         | 2736         | 3534          | 4072          | 3525          | 1931         | 1660         | 1367         | 999          | 695                               | 33         |
| 2129          | 1737          | 1404         | 1456         | 1950          | 2257          | 1962          | 1131         | 1041         | 878          | 719          | 536                               | 34         |
| 2251          | 2124          | 1915         | 1809         | 2067          | 2085          | 1678          | 1069         | 914          | 794          | 652          | 508                               | 35         |
| 1107          | 1037          | 932          | 860          | 951           | 1023          | 838           | 613          | 526          | 494          | 429          | 382                               | 36         |
| <b>4642</b>   | <b>3704</b>   | <b>3213</b>  | <b>3437</b>  | <b>4430</b>   | <b>4673</b>   | <b>3460</b>   | <b>1762</b>  | <b>1502</b>  | <b>1227</b>  | <b>759</b>   | <b>497</b>                        | 37         |
| 2231          | 1827          | 1640         | 1875         | 2431          | 2592          | 1816          | 979          | 852          | 738          | 517          | 379                               | 38         |
| <b>10731</b>  | <b>9758</b>   | <b>8042</b>  | <b>7573</b>  | <b>8735</b>   | <b>10335</b>  | <b>9472</b>   | <b>5734</b>  | <b>4385</b>  | <b>3371</b>  | <b>2075</b>  | <b>1421</b>                       | 39         |
| 5373          | 4888          | 4123         | 3910         | 4772          | 5828          | 5259          | 3269         | 2543         | 2048         | 1385         | 1097                              | 40         |
| <b>18244</b>  | <b>15847</b>  | <b>13080</b> | <b>13372</b> | <b>16794</b>  | <b>18481</b>  | <b>14374</b>  | <b>9054</b>  | <b>7549</b>  | <b>6950</b>  | <b>4915</b>  | <b>2989</b>                       | 41         |
| 8893          | 7855          | 6617         | 6991         | 8983          | 10022         | 8180          | 5249         | 4738         | 4404         | 3274         | 2207                              | 42         |
| <b>6773</b>   | <b>5586</b>   | <b>4295</b>  | <b>4322</b>  | <b>5538</b>   | <b>6424</b>   | <b>5129</b>   | <b>2963</b>  | <b>2250</b>  | <b>1849</b>  | <b>1290</b>  | <b>892</b>                        | 43         |
| 3386          | 2805          | 2194         | 2370         | 3087          | 3590          | 2783          | 1675         | 1342         | 1185         | 873          | 655                               | 44         |
| <b>159672</b> | <b>142617</b> | <b>99263</b> | <b>89630</b> | <b>114455</b> | <b>139858</b> | <b>118817</b> | <b>76739</b> | <b>68970</b> | <b>66677</b> | <b>52644</b> | <b>35421</b>                      | 45         |
| 84354         | 74414         | 50918        | 46540        | 61917         | 77388         | 67348         | 45229        | 42772        | 42480        | 33636        | 24795                             | 46         |

TABL. 11. LUDNOŚĆ WEDŁUG FUNKcjONALNYCH GRUP WIEKU ORAZ POWIATÓW W 2011 R.  
Stan w dniu 31 XII  
POPULATION BY FUNCTIONAL AGE GROUPS AND POWIATS IN 2011  
As of 31 XII

| Lp.<br>No. | WYSZCZEGÓLNIENIE<br>SPECIFICATION    | Ekonomiczne grupy wieku <i>Economic age groups</i>            |  |  |   |  |  |  |   |  |
|------------|--------------------------------------|---|--|--|---|--|--|--|---|--|
|            |                                      | wiek przed-<br>produkcyjny<br><i>pre-<br/>working<br/>age</i> | wiek produkcyjny<br><i>working age</i> |  |   |  |  |  | wiek poprodukcyjny<br><i>post-working</i> |  |
|            |                                      |   | ogółem<br><i>grand total</i>           |  | 18—64 lata<br>mężczyźni<br><i>males</i> |  | 18—59 lat<br>kobiety<br><i>females</i> |  | razem<br><i>total</i>                     | 65 lat<br>i więcej<br>mężczyźni<br><i>and more<br/>males</i> |
|            |                                      |   | razem<br><i>total</i>                  | w tym<br>w wieku<br>mobilnym<br>(18—44<br>lata)<br><i>of which<br/>of mobil-<br/>ity age</i> | razem<br><i>total</i>                   | w tym<br>w wieku<br>mobilnym<br>(18—44<br>lata)<br><i>of which<br/>of mobil-<br/>ity age</i> | razem<br><i>total</i>                  | w tym<br>w wieku<br>mobilnym<br>(18—44<br>lata)<br><i>of which<br/>of mobil-<br/>ity age</i> |   |  |
| 1          | <b>WOJEWÓDZTWO...<br/>VOIVODSHIP</b> | <b>984537</b>   | <b>3343429</b>                         | <b>2108193</b>   | <b>1732113</b>                          | <b>1056707</b>   | <b>1611316</b>                         | <b>1051486</b>   | <b>957638</b>                             | <b>292901</b>  |
| 2          | Miasta <i>Urban areas</i> .....      | 581467  | 2162998                                | 1356291  | 1093765                                 | 666750   | 1069233                                | 689541   | 648578                                    | 194109   |
| 3          | Wieś <i>Rural areas</i> .....        | 403070  | 1180431                                | 751902   | 638348                                  | 389957   | 542083                                 | 361945   | 309060                                    | 98792  |
| 4          | <b>Powiat białobrzegi</b> .....      | <b>7368</b>   | <b>21063</b>                           | <b>13551</b>   | <b>11484</b>                            | <b>7110</b>  | <b>9579</b>                            | <b>6441</b>  | <b>5412</b>                               | <b>1747</b>  |
| 5          | Miasta <i>Urban areas</i> .....      | 1521  | 5347                                   | 3326   | 2855                                    | 1762   | 2492                                   | 1564   | 1272                                      | 382  |
| 6          | Wieś <i>Rural areas</i> .....        | 5847  | 15716                                  | 10225  | 8629                                    | 5348   | 7087                                   | 4877   | 4140                                      | 1365   |
| 7          | <b>Powiat ciechanowski</b> .....     | <b>17580</b>  | <b>59254</b>                           | <b>35655</b>   | <b>31477</b>                            | <b>18463</b>   | <b>27777</b>                           | <b>17192</b>   | <b>14551</b>                              | <b>4311</b>  |
| 8          | Miasta <i>Urban areas</i> .....      | 8565  | 32447                                  | 18845  | 16619                                   | 9540   | 15828                                  | 9305   | 7431                                      | 2092   |
| 9          | Wieś <i>Rural areas</i> .....        | 9015  | 26807                                  | 16810  | 14858                                   | 8923   | 11949                                  | 7887   | 7120                                      | 2219   |
| 10         | <b>Powiat garwoliński</b> .....      | <b>24008</b>  | <b>67450</b>                           | <b>43844</b>   | <b>36240</b>                            | <b>22842</b>   | <b>31210</b>                           | <b>21002</b>   | <b>17070</b>                              | <b>5411</b>  |
| 11         | Miasta <i>Urban areas</i> .....      | 6530  | 19667                                  | 12592  | 10183                                   | 6438   | 9484                                   | 6154   | 4268                                      | 1261   |
| 12         | Wieś <i>Rural areas</i> .....        | 17478   | 47783                                  | 31252  | 26057                                   | 16404  | 21726                                  | 14848  | 12802                                     | 4150   |
| 13         | <b>Powiat gostyniński</b> .....      | <b>8709</b>   | <b>29713</b>                           | <b>18158</b>   | <b>15771</b>                            | <b>9379</b>  | <b>13942</b>                           | <b>8779</b>  | <b>8406</b>                               | <b>2529</b>  |
| 14         | Miasta <i>Urban areas</i> .....      | 3363  | 12447                                  | 7424   | 6438                                    | 3796   | 6009                                   | 3628   | 3472                                      | 990  |
| 15         | Wieś <i>Rural areas</i> .....        | 5346  | 17266                                  | 10734  | 9333                                    | 5583   | 7933                                   | 5151   | 4934                                      | 1539   |
| 16         | <b>Powiat grodziski</b> .....        | <b>17281</b>  | <b>54621</b>                           | <b>34073</b>   | <b>28079</b>                            | <b>16910</b>   | <b>26542</b>                           | <b>17163</b>   | <b>14563</b>                              | <b>4368</b>  |
| 17         | Miasta <i>Urban areas</i> .....      | 9306  | 31194                                  | 19205  | 15790                                   | 9420   | 15404                                  | 9785   | 9358                                      | 2785   |
| 18         | Wieś <i>Rural areas</i> .....        | 7975  | 23427                                  | 14868  | 12289                                   | 7490   | 11138                                  | 7378   | 5205                                      | 1583   |
| 19         | <b>Powiat grójecki</b> .....         | <b>19159</b>  | <b>62383</b>                           | <b>38421</b>   | <b>33277</b>                            | <b>19751</b>   | <b>29106</b>                           | <b>18670</b>   | <b>17057</b>                              | <b>5339</b>  |
| 20         | Miasta <i>Urban areas</i> .....      | 6376  | 22337                                  | 13770  | 11494                                   | 6977   | 10843                                  | 6793   | 5588                                      | 1620   |
| 21         | Wieś <i>Rural areas</i> .....        | 12783   | 40046                                  | 24651  | 21783                                   | 12774  | 18263                                  | 11877  | 11469                                     | 3719   |
| 22         | <b>Powiat kozienicki</b> .....       | <b>11805</b>  | <b>40093</b>                           | <b>24350</b>   | <b>21715</b>                            | <b>12844</b>   | <b>18378</b>                           | <b>11506</b>   | <b>10583</b>                              | <b>3257</b>  |
| 23         | Miasta <i>Urban areas</i> .....      | 3069  | 12322                                  | 7147   | 6472                                    | 3743   | 5850                                   | 3404   | 3173                                      | 935  |
| 24         | Wieś <i>Rural areas</i> .....        | 8736  | 27771                                  | 17203  | 15243                                   | 9101   | 12528                                  | 8102   | 7410                                      | 2322   |
| 25         | <b>Powiat legionowski</b> .....      | <b>22480</b>  | <b>69916</b>                           | <b>44784</b>   | <b>35981</b>                            | <b>22321</b>   | <b>33935</b>                           | <b>22463</b>   | <b>15972</b>                              | <b>4754</b>  |
| 26         | Miasta <i>Urban areas</i> .....      | 11059   | 36944                                  | 23440  | 18994                                   | 11735  | 17950                                  | 11705  | 9752                                      | 2788   |
| 27         | Wieś <i>Rural areas</i> .....        | 11421   | 32972                                  | 21344  | 16987                                   | 10586  | 15985                                  | 10758  | 6220                                      | 1966   |
| 28         | <b>Powiat lipski</b> .....           | <b>6377</b>   | <b>22544</b>                           | <b>13563</b>   | <b>12456</b>                            | <b>7237</b>  | <b>10088</b>                           | <b>6326</b>  | <b>7286</b>                               | <b>2286</b>  |
| 29         | Miasta <i>Urban areas</i> .....      | 912   | 4011                                   | 2268   | 2115                                    | 1201   | 1896                                   | 1067   | 1027                                      | 303  |
| 30         | Wieś <i>Rural areas</i> .....        | 5465  | 18533                                  | 11295  | 10341                                   | 6036   | 8192                                   | 5259   | 6259                                      | 1983   |
| 31         | <b>Powiat łosicki</b> .....          | <b>6346</b>   | <b>19950</b>                           | <b>12382</b>   | <b>11020</b>                            | <b>6627</b>  | <b>8930</b>                            | <b>5755</b>  | <b>6285</b>                               | <b>2045</b>  |
| 32         | Miasta <i>Urban areas</i> .....      | 1337  | 4648                                   | 2818   | 2436                                    | 1466   | 2212                                   | 1352   | 1172                                      | 339  |
| 33         | Wieś <i>Rural areas</i> .....        | 5009  | 15302                                  | 9564   | 8584                                    | 5161   | 6718                                   | 4403   | 5113                                      | 1706   |
| 34         | <b>Powiat makowski</b> .....         | <b>9749</b>   | <b>29223</b>                           | <b>17930</b>   | <b>16007</b>                            | <b>9474</b>  | <b>13216</b>                           | <b>8456</b>  | <b>8032</b>                               | <b>2488</b>  |
| 35         | Miasta <i>Urban areas</i> .....      | 2506  | 8435                                   | 5098   | 4358                                    | 2596   | 4077                                   | 2502   | 2074                                      | 601  |
| 36         | Wieś <i>Rural areas</i> .....        | 7243  | 20788                                  | 12832  | 11649                                   | 6878   | 9139                                   | 5954   | 5958                                      | 1887   |
| 37         | <b>Powiat miński</b> .....           | <b>30741</b>  | <b>93338</b>                           | <b>59327</b>   | <b>49113</b>                            | <b>30063</b>   | <b>44225</b>                           | <b>29264</b>   | <b>24039</b>                              | <b>7443</b>  |
| 38         | Miasta <i>Urban areas</i> .....      | 13083   | 41463                                  | 26326  | 21146                                   | 13102  | 20317                                  | 13224  | 10780                                     | 3209   |
| 39         | Wieś <i>Rural areas</i> .....        | 17658   | 51875                                  | 33001  | 27967                                   | 16961  | 23908                                  | 16040  | 13259                                     | 4234   |

| cyjny<br>age  | ludność<br>w wieku<br>niepro-<br>dukcyj-<br>nym na<br>100 osób<br>w wieku<br>produk-<br>cyjnym<br><i>non-work-<br/>ing age<br/>population<br/>per 100<br/>persons<br/>of working<br/>age</i> | Biologiczne grupy wieku<br><i>Biological age groups</i> |                |                                       | Edukacyjne grupy wieku<br><i>Educational age groups</i> |               |               |               |               | Kobiety<br>w wieku<br>rozrod-<br>czym<br>15—49 lat<br><i>Females<br/>at repro-<br/>ductive<br/>age<br/>15—49<br/>years</i> | Lp.<br>No. |
|---------------|--|---|----------------|---------------------------------------|---|---------------|---------------|---------------|---------------|--|------------|
|               |  | 0—14 lat  | 15—64          | 65 lat<br>i więcej<br><i>and more</i> | 3—6 lat   | 7—12          | 13—15         | 16—18         | 19—24<br>lata |  |            |
| <b>664737</b> | <b>58,1</b>  | <b>813434</b>   | <b>3695285</b> | <b>776885</b>                         | <b>228668</b>   | <b>299246</b> | <b>158911</b> | <b>177995</b> | <b>419516</b> | <b>1291765</b>   | 1          |
| 454469        | 56,9   | 488005  | 2385535        | 519503                                | 142575  | 172427        | 86583         | 97281         | 248437        | 835118   | 2          |
| 210268        | 60,3   | 325429  | 1309750        | 257382                                | 86093   | 126819        | 72328         | 80714         | 171079        | 456647   | 3          |
| <b>3665</b>   | <b>60,7</b>  | <b>5933</b>   | <b>23461</b>   | <b>4449</b>                           | <b>1541</b>   | <b>2337</b>   | <b>1318</b>   | <b>1529</b>   | <b>3137</b>   | <b>8037</b>  | 4          |
| 890           | 52,2   | 1254  | 5950           | 936                                   | 380   | 467           | 247           | 275           | 653           | 1908   | 5          |
| 2775          | 63,5   | 4679  | 17511          | 3513                                  | 1161  | 1870          | 1071          | 1254          | 2484          | 6129   | 6          |
| <b>10240</b>  | <b>54,2</b>  | <b>14006</b>  | <b>65742</b>   | <b>11637</b>                          | <b>3583</b>   | <b>5459</b>   | <b>3238</b>   | <b>3751</b>   | <b>8420</b>   | <b>22031</b>   | 7          |
| 5339          | 49,3   | 6844  | 35893          | 5706                                  | 1828  | 2576          | 1511          | 1804          | 4395          | 11965  | 8          |
| 4901          | 60,2   | 7162  | 29849          | 5931                                  | 1755  | 2883          | 1727          | 1947          | 4025          | 10066  | 9          |
| <b>11659</b>  | <b>60,9</b>  | <b>19374</b>  | <b>75013</b>   | <b>14141</b>                          | <b>5134</b>   | <b>7546</b>   | <b>4179</b>   | <b>4913</b>   | <b>10287</b>  | <b>26502</b>   | 10         |
| 3007          | 54,9   | 5360  | 21797          | 3308                                  | 1524  | 2023          | 1063          | 1227          | 2709          | 7701   | 11         |
| 8652          | 63,4   | 14014   | 53216          | 10833                                 | 3610  | 5523          | 3116          | 3686          | 7578          | 18801  | 12         |
| <b>5877</b>   | <b>57,6</b>  | <b>6964</b>   | <b>33143</b>   | <b>6721</b>                           | <b>1854</b>   | <b>2688</b>   | <b>1639</b>   | <b>1854</b>   | <b>3968</b>   | <b>11134</b>   | 13         |
| 2482          | 54,9   | 2706  | 13952          | 2624                                  | 721   | 1017          | 647           | 686           | 1461          | 4560   | 14         |
| 3395          | 59,5   | 4258  | 19191          | 4097                                  | 1133  | 1671          | 992           | 1168          | 2507          | 6574   | 15         |
| <b>10195</b>  | <b>58,3</b>  | <b>14430</b>  | <b>60331</b>   | <b>11704</b>                          | <b>4087</b>   | <b>5418</b>   | <b>2757</b>   | <b>2928</b>   | <b>6402</b>   | <b>21216</b>   | 16         |
| 6573          | 59,8   | 7828  | 34503          | 7527                                  | 2263  | 2895          | 1474          | 1493          | 3481          | 12029  | 17         |
| 3622          | 56,3   | 6602  | 25828          | 4177                                  | 1824  | 2523          | 1283          | 1435          | 2921          | 9187   | 18         |
| <b>11718</b>  | <b>58,1</b>  | <b>15605</b>  | <b>69037</b>   | <b>13957</b>                          | <b>4305</b>   | <b>5880</b>   | <b>3385</b>   | <b>3739</b>   | <b>7916</b>   | <b>23346</b>   | 19         |
| 3968          | 53,6   | 5273  | 24624          | 4404                                  | 1526  | 1935          | 1038          | 1128          | 2560          | 8357   | 20         |
| 7750          | 60,6   | 10332   | 44413          | 9553                                  | 2779  | 3945          | 2347          | 2611          | 5356          | 14989  | 21         |
| <b>7326</b>   | <b>55,8</b>  | <b>9408</b>   | <b>44550</b>   | <b>8523</b>                           | <b>2398</b>   | <b>3682</b>   | <b>2233</b>   | <b>2515</b>   | <b>5587</b>   | <b>14491</b>   | 22         |
| 2238          | 50,7   | 2488  | 13830          | 2246                                  | 612   | 995           | 527           | 607           | 1285          | 4188   | 23         |
| 5088          | 58,1   | 6920  | 30720          | 6277                                  | 1786  | 2687          | 1706          | 1908          | 4302          | 10303  | 24         |
| <b>11218</b>  | <b>55,0</b>  | <b>19001</b>  | <b>77285</b>   | <b>12082</b>                          | <b>5715</b>   | <b>6803</b>   | <b>3437</b>   | <b>3431</b>   | <b>7447</b>   | <b>27255</b>   | 25         |
| 6964          | 56,3   | 9354  | 41178          | 7223                                  | 2829  | 3262          | 1732          | 1639          | 3712          | 14014  | 26         |
| 4254          | 53,5   | 9647  | 36107          | 4859                                  | 2886  | 3541          | 1705          | 1792          | 3735          | 13241  | 27         |
| <b>5000</b>   | <b>60,6</b>  | <b>5030</b>   | <b>25125</b>   | <b>6052</b>                           | <b>1318</b>   | <b>1934</b>   | <b>1207</b>   | <b>1447</b>   | <b>3166</b>   | <b>8100</b>  | 28         |
| 724           | 48,3   | 689   | 4482           | 779                                   | 185   | 254           | 166           | 258           | 502           | 1431   | 29         |
| 4276          | 63,3   | 4341  | 20643          | 5273                                  | 1133  | 1680          | 1041          | 1189          | 2664          | 6669   | 30         |
| <b>4240</b>   | <b>63,3</b>  | <b>5012</b>   | <b>22306</b>   | <b>5263</b>                           | <b>1305</b>   | <b>1920</b>   | <b>1171</b>   | <b>1365</b>   | <b>3108</b>   | <b>7418</b>  | 31         |
| 833           | 54,0   | 1074  | 5216           | 867                                   | 288   | 420           | 221           | 287           | 670           | 1720   | 32         |
| 3407          | 66,1   | 3938  | 17090          | 4396                                  | 1017  | 1500          | 950           | 1078          | 2438          | 5698   | 33         |
| <b>5544</b>   | <b>60,8</b>  | <b>7794</b>   | <b>32616</b>   | <b>6594</b>                           | <b>2005</b>   | <b>3056</b>   | <b>1774</b>   | <b>2022</b>   | <b>4239</b>   | <b>10872</b>   | 34         |
| 1473          | 54,3   | 2038  | 9425           | 1552                                  | 572   | 769           | 438           | 463           | 1142          | 3149   | 35         |
| 4071          | 63,5   | 5756  | 23191          | 5042                                  | 1433  | 2287          | 1336          | 1559          | 3097          | 7723   | 36         |
| <b>16596</b>  | <b>58,7</b>  | <b>25312</b>  | <b>103125</b>  | <b>19681</b>                          | <b>6899</b>   | <b>9551</b>   | <b>5044</b>   | <b>5622</b>   | <b>12112</b>  | <b>36382</b>   | 37         |
| 7571          | 57,6   | 10888   | 45826          | 8612                                  | 3104  | 4092          | 1971          | 2258          | 4934          | 16337  | 38         |
| 9025          | 59,6   | 14424   | 57299          | 11069                                 | 3795  | 5459          | 3073          | 3364          | 7178          | 20045  | 39         |

TABL. 11. LUDNOŚĆ WEDŁUG FUNKcjONALNYCH GRUP WIEKU ORAZ POWIATÓW W 2011 R.  
Stan w dniu 31 XII  
POPULATION BY FUNCTIONAL AGE GROUPS AND POWIATS IN 2011 (cont.)  
As of 31 XII

| Lp.<br>No. | WYSZCZEGÓLNIENIE<br>SPECIFICATION | Ekonomiczne grupy wieku <i>Economic age groups</i>   |  |  |   |  |  |  |                                      |  |
|------------|-----------------------------------|--|--|--|---|--|--|--|--------------------------------------|--|
|            |                                   | wiek przed-<br>produkcyjny<br><i>pre-working age</i> | wiek produkcyjny<br><i>working age</i> |  |   |  |  |  | wiek poproduk<br><i>post-working</i> |  |
|            |                                   |  | ogółem<br><i>grand total</i>           |  | 18—64 lata<br>mężczyźni<br><i>males</i> |  | 18—59 lat<br>kobiety<br><i>females</i> |  | razem<br><i>total</i>                | 65 lat<br>i więcej<br>mężczyźni<br><i>and more males</i> |
|            |                                   |  | razem<br><i>total</i>                  | w tym<br>w wieku<br>mobilnym<br>(18—44<br>lata)<br><i>of which<br/>of mobil-<br/>ity age</i> | razem<br><i>total</i>                   | w tym<br>w wieku<br>mobilnym<br>(18—44<br>lata)<br><i>of which<br/>of mobil-<br/>ity age</i> | razem<br><i>total</i>                  | w tym<br>w wieku<br>mobilnym<br>(18—44<br>lata)<br><i>of which<br/>of mobil-<br/>ity age</i> |                                      |  |
| 1          | Powiat mławski .....              | 15273  | 46953                                  | 29346  | 25204                                   | 15302  | 21749                                  | 14044  | 12477                                | 3804   |
| 2          | Miasta <i>Urban areas</i> .....   | 5886   | 20142                                  | 12352  | 10358                                   | 6265   | 9784                                   | 6087   | 4902                                 | 1404   |
| 3          | Wieś <i>Rural areas</i> .....     | 9387   | 26811                                  | 16994  | 14846                                   | 9037   | 11965                                  | 7957   | 7575                                 | 2400   |
| 4          | Powiat nowodworski .....          | 15186  | 50668                                  | 31354  | 26664                                   | 15965  | 24004                                  | 15389  | 12199                                | 3677   |
| 5          | Miasta <i>Urban areas</i> .....   | 7331   | 25700                                  | 15836  | 13345                                   | 8036   | 12355                                  | 7800   | 6088                                 | 1757   |
| 6          | Wieś <i>Rural areas</i> .....     | 7855   | 24968                                  | 15518  | 13319                                   | 7929   | 11649                                  | 7589   | 6111                                 | 1920   |
| 7          | Powiat ostrołęcki .....           | 20057  | 54624                                  | 35712  | 29960                                   | 18873  | 24664                                  | 16839  | 12942                                | 4138   |
| 8          | Miasta <i>Urban areas</i> .....   | 646  | 2100                                   | 1328   | 1102                                    | 688  | 998                                    | 640  | 371                                  | 94   |
| 9          | Wieś <i>Rural areas</i> .....     | 19411  | 52524                                  | 34384  | 28858                                   | 18185  | 23666                                  | 16199  | 12571                                | 4044   |
| 10         | Powiat ostrowski.....             | 15279  | 46789                                  | 29169  | 25217                                   | 15154  | 21572                                  | 14015  | 13343                                | 4369   |
| 11         | Miasta <i>Urban areas</i> .....   | 5076   | 15977                                  | 9826   | 8240                                    | 4968   | 7737                                   | 4858   | 3885                                 | 1181   |
| 12         | Wieś <i>Rural areas</i> .....     | 10203  | 30812                                  | 19343  | 16977                                   | 10186  | 13835                                  | 9157   | 9458                                 | 3188   |
| 13         | Powiat otwocki.....               | 23525  | 76160                                  | 47698  | 39416                                   | 23835  | 36744                                  | 23863  | 21506                                | 6529   |
| 14         | Miasta <i>Urban areas</i> .....   | 14056  | 46586                                  | 28989  | 23795                                   | 14345  | 22791                                  | 14644  | 14138                                | 4242   |
| 15         | Wieś <i>Rural areas</i> .....     | 9469   | 29574                                  | 18709  | 15621                                   | 9490   | 13953                                  | 9219   | 7368                                 | 2287   |
| 16         | Powiat piaseczyński .....         | 35969  | 105645                                 | 69234  | 53598                                   | 33753  | 52047                                  | 35481  | 24575                                | 7540   |
| 17         | Miasta <i>Urban areas</i> .....   | 15228  | 48425                                  | 32110  | 24309                                   | 15679  | 24116                                  | 16431  | 12715                                | 3794   |
| 18         | Wieś <i>Rural areas</i> .....     | 20741  | 57220                                  | 37124  | 29289                                   | 18074  | 27931                                  | 19050  | 11860                                | 3746   |
| 19         | Powiat płocki.....                | 22803  | 69770                                  | 44718  | 37600                                   | 23204  | 32170                                  | 21514  | 17842                                | 5589   |
| 20         | Miasta <i>Urban areas</i> .....   | 1860   | 6378                                   | 3917   | 3345                                    | 1986   | 3033                                   | 1931   | 1650                                 | 475  |
| 21         | Wieś <i>Rural areas</i> .....     | 20943  | 63392                                  | 40801  | 34255                                   | 21218  | 29137                                  | 19583  | 16192                                | 5114   |
| 22         | Powiat płoński.....               | 17835  | 56338                                  | 34828  | 30202                                   | 18129  | 26136                                  | 16699  | 15001                                | 4626   |
| 23         | Miasta <i>Urban areas</i> .....   | 5110   | 17945                                  | 10806  | 9166                                    | 5487   | 8779                                   | 5319   | 4166                                 | 1153   |
| 24         | Wieś <i>Rural areas</i> .....     | 12725  | 38393                                  | 24022  | 21036                                   | 12642  | 17357                                  | 11380  | 10835                                | 3473   |
| 25         | Powiat przyski.....               | 29433  | 98330                                  | 61717  | 50058                                   | 30398  | 48272                                  | 31319  | 27732                                | 8667   |
| 26         | Miasta <i>Urban areas</i> .....   | 16720  | 59706                                  | 37798  | 30260                                   | 18608  | 29446                                  | 19190  | 17904                                | 5467   |
| 27         | Wieś <i>Rural areas</i> .....     | 12713  | 38624                                  | 23919  | 19798                                   | 11790  | 18826                                  | 12129  | 9828                                 | 3200   |
| 28         | Powiat przasnyski.....            | 11556  | 33736                                  | 21118  | 18392                                   | 11164  | 15344                                  | 9954   | 8707                                 | 2661   |
| 29         | Miasta <i>Urban areas</i> .....   | 4048   | 13174                                  | 7937   | 6878                                    | 4082   | 6296                                   | 3855   | 3185                                 | 902  |
| 30         | Wieś <i>Rural areas</i> .....     | 7508   | 20562                                  | 13181  | 11514                                   | 7082   | 9048                                   | 6099   | 5522                                 | 1759   |
| 31         | Powiat przysuski.....             | 8437   | 26832                                  | 16672  | 14777                                   | 8843   | 12055                                  | 7829   | 8232                                 | 2555   |
| 32         | Miasta <i>Urban areas</i> .....   | 1017   | 4241                                   | 2438   | 2216                                    | 1279   | 2025                                   | 1159   | 990                                  | 281  |
| 33         | Wieś <i>Rural areas</i> .....     | 7420   | 22591                                  | 14234  | 12561                                   | 7564   | 10030                                  | 6670   | 7242                                 | 2274   |
| 34         | Powiat pułtuski.....              | 10608  | 32410                                  | 20469  | 17400                                   | 10623  | 15010                                  | 9846   | 8314                                 | 2615   |
| 35         | Miasta <i>Urban areas</i> .....   | 3705   | 12596                                  | 7806   | 6514                                    | 3990   | 6082                                   | 3816   | 2854                                 | 815  |
| 36         | Wieś <i>Rural areas</i> .....     | 6903   | 19814                                  | 12663  | 10886                                   | 6633   | 8928                                   | 6030   | 5460                                 | 1800   |
| 37         | Powiat radomski .....             | 32782  | 95578                                  | 61772  | 51105                                   | 32071  | 44473                                  | 29701  | 21658                                | 6684   |
| 38         | Miasta <i>Urban areas</i> .....   | 5005   | 19166                                  | 11430  | 10035                                   | 5907   | 9131                                   | 5523   | 4909                                 | 1448   |
| 39         | Wieś <i>Rural areas</i> .....     | 27777  | 76412                                  | 50342  | 41070                                   | 26164  | 35342                                  | 24178  | 16749                                | 5236   |

(cd.)

| cyjny<br>age | ludność<br>w wieku<br>niepro-<br>dukcyj-<br>nym na<br>100 osób<br>w wieku<br>produk-<br>cyjnym<br><i>non-work-<br/>ing age<br/>population<br/>per 100<br/>persons<br/>of working<br/>age</i> | Biologiczne grupy wieku<br><i>Biological age groups</i> |               |                                       | Edukacyjne grupy wieku<br><i>Educational age groups</i> |              |             |             |               | Kobiety<br>w wieku<br>rozrod-<br>czym<br>15—49 lat<br><i>Females<br/>at repro-<br/>ductive<br/>age<br/>15—49<br/>years</i> | Lp.<br>No. |
|--------------|--|---|---------------|---------------------------------------|---|--------------|-------------|-------------|---------------|--|------------|
|              |  | 0—14 lat  | 15—64         | 65 lat<br>i więcej<br><i>and more</i> | 3—6 lat   | 7—12         | 13—15       | 16—18       | 19—24<br>lata |  |            |
| <b>8673</b>  | <b>59,1</b>  | <b>12147</b>  | <b>52396</b>  | <b>10160</b>                          | <b>3087</b>   | <b>4754</b>  | <b>2838</b> | <b>3237</b> | <b>6809</b>   | <b>17927</b>   | 1          |
| 3498         | 53,6   | 4738  | 22409         | 3783                                  | 1253  | 1802         | 1011        | 1209        | 2609          | 7698   | 2          |
| 5175         | 63,3   | 7409  | 29987         | 6377                                  | 1834  | 2952         | 1827        | 2028        | 4200          | 10229  | 3          |
| <b>8522</b>  | <b>54,0</b>  | <b>12449</b>  | <b>55899</b>  | <b>9705</b>                           | <b>3404</b>   | <b>4724</b>  | <b>2541</b> | <b>2801</b> | <b>6510</b>   | <b>19207</b>   | 4          |
| 4331         | 52,2   | 6107  | 28326         | 4686                                  | 1657  | 2298         | 1168        | 1267        | 3094          | 9649   | 5          |
| 4191         | 55,9   | 6342  | 27573         | 5019                                  | 1747  | 2426         | 1373        | 1534        | 3416          | 9558   | 6          |
| <b>8804</b>  | <b>60,4</b>  | <b>16075</b>  | <b>60473</b>  | <b>11075</b>                          | <b>4040</b>   | <b>6363</b>  | <b>3752</b> | <b>4232</b> | <b>8802</b>   | <b>21501</b>   | 7          |
| 277          | 48,4   | 515   | 2306          | 296                                   | 129   | 194          | 130         | 147         | 332           | 817  | 8          |
| 8527         | 60,9   | 15560   | 58167         | 10779                                 | 3911  | 6169         | 3622        | 4085        | 8470          | 20684  | 9          |
| <b>8974</b>  | <b>61,2</b>  | <b>12200</b>  | <b>52095</b>  | <b>11116</b>                          | <b>3176</b>   | <b>4781</b>  | <b>2917</b> | <b>3149</b> | <b>6843</b>   | <b>17855</b>   | 10         |
| 2704         | 56,1   | 4039  | 17907         | 2992                                  | 1062  | 1587         | 971         | 1049        | 2111          | 6192   | 11         |
| 6270         | 63,8   | 8161  | 34188         | 8124                                  | 2114  | 3194         | 1946        | 2100        | 4732          | 11663  | 12         |
| <b>14977</b> | <b>59,1</b>  | <b>19482</b>  | <b>84188</b>  | <b>17521</b>                          | <b>5625</b>   | <b>7177</b>  | <b>3762</b> | <b>4219</b> | <b>9474</b>   | <b>29585</b>   | 13         |
| 9896         | 60,5   | 11753   | 51560         | 11467                                 | 3462  | 4353         | 2166        | 2411        | 5424          | 18105  | 14         |
| 5081         | 56,9   | 7729  | 32628         | 6054                                  | 2163  | 2824         | 1596        | 1808        | 4050          | 11480  | 15         |
| <b>17035</b> | <b>57,3</b>  | <b>30568</b>  | <b>116279</b> | <b>19342</b>                          | <b>9211</b>   | <b>11241</b> | <b>5203</b> | <b>5472</b> | <b>11436</b>  | <b>43050</b>   | 16         |
| 8921         | 57,7   | 12953   | 53357         | 10058                                 | 3894  | 4567         | 2126        | 2298        | 4917          | 19769  | 17         |
| 8114         | 57,0   | 17615   | 62922         | 9284                                  | 5317  | 6674         | 3077        | 3174        | 6519          | 23281  | 18         |
| <b>12253</b> | <b>58,3</b>  | <b>18122</b>  | <b>77785</b>  | <b>14508</b>                          | <b>4701</b>   | <b>7038</b>  | <b>4355</b> | <b>4868</b> | <b>10125</b>  | <b>27306</b>   | 19         |
| 1175         | 55,0   | 1483  | 7093          | 1312                                  | 411   | 571          | 332         | 370         | 891           | 2460   | 20         |
| 11078        | 58,6   | 16639   | 70692         | 13196                                 | 4290  | 6467         | 4023        | 4498        | 9234          | 24846  | 21         |
| <b>10375</b> | <b>58,3</b>  | <b>14287</b>  | <b>62686</b>  | <b>12201</b>                          | <b>3778</b>   | <b>5591</b>  | <b>3251</b> | <b>3615</b> | <b>7682</b>   | <b>21241</b>   | 22         |
| 3013         | 51,7   | 4159  | 19885         | 3177                                  | 1194  | 1563         | 857         | 989         | 2179          | 6679   | 23         |
| 7362         | 61,4   | 10128   | 42801         | 9024                                  | 2584  | 4028         | 2394        | 2626        | 5503          | 14562  | 24         |
| <b>19065</b> | <b>58,1</b>  | <b>24787</b>  | <b>108585</b> | <b>22123</b>                          | <b>7145</b>   | <b>8991</b>  | <b>4495</b> | <b>4782</b> | <b>10676</b>  | <b>38318</b>   | 25         |
| 12437        | 58,0   | 14172   | 65937         | 14221                                 | 4124  | 4905         | 2520        | 2575        | 6101          | 23181  | 26         |
| 6628         | 58,4   | 10615   | 42648         | 7902                                  | 3021  | 4086         | 1975        | 2207        | 4575          | 15137  | 27         |
| <b>6046</b>  | <b>60,1</b>  | <b>9352</b>   | <b>37463</b>  | <b>7184</b>                           | <b>2483</b>   | <b>3663</b>  | <b>2076</b> | <b>2292</b> | <b>5070</b>   | <b>12716</b>   | 28         |
| 2283         | 54,9   | 3343  | 14610         | 2454                                  | 870   | 1275         | 705         | 714         | 1722          | 4856   | 29         |
| 3763         | 63,4   | 6009  | 22853         | 4730                                  | 1613  | 2388         | 1371        | 1578        | 3348          | 7860   | 30         |
| <b>5677</b>  | <b>62,1</b>  | <b>6553</b>   | <b>29949</b>  | <b>6999</b>                           | <b>1580</b>   | <b>2650</b>  | <b>1638</b> | <b>2016</b> | <b>3943</b>   | <b>10074</b>   | 31         |
| 709          | 47,3   | 755   | 4746          | 747                                   | 191   | 290          | 194         | 300         | 537           | 1534   | 32         |
| 4968         | 64,9   | 5798  | 25203         | 6252                                  | 1389  | 2360         | 1444        | 1716        | 3406          | 8540   | 33         |
| <b>5699</b>  | <b>58,4</b>  | <b>8514</b>   | <b>36088</b>  | <b>6730</b>                           | <b>2224</b>   | <b>3309</b>  | <b>1998</b> | <b>2114</b> | <b>4680</b>   | <b>12447</b>   | 34         |
| 2039         | 52,1   | 2999  | 13992         | 2164                                  | 829   | 1133         | 635         | 737         | 1621          | 4824   | 35         |
| 3660         | 62,4   | 5515  | 22096         | 4566                                  | 1395  | 2176         | 1363        | 1377        | 3059          | 7623   | 36         |
| <b>14974</b> | <b>57,0</b>  | <b>26391</b>  | <b>105987</b> | <b>17640</b>                          | <b>6851</b>   | <b>10436</b> | <b>5957</b> | <b>6583</b> | <b>14266</b>  | <b>37264</b>   | 37         |
| 3461         | 51,7   | 3958  | 21290         | 3832                                  | 1042  | 1484         | 924         | 1067        | 2448          | 6957   | 38         |
| 11513        | 58,3   | 22433   | 84697         | 13808                                 | 5809  | 8952         | 5033        | 5516        | 11818         | 30307  | 39         |

TABL. 11. LUDNOŚĆ WEDŁUG FUNKcjONALNYCH GRUP WIEKU ORAZ POWIATÓW W 2011 R.  
Stan w dniu 31 XII  
POPULATION BY FUNCTIONAL AGE GROUPS AND POWIATS IN 2011 (cont.)  
As of 31 XII

| Lp.<br>No. | WYSZCZEGÓLNIENIE<br>SPECIFICATION | Ekonomiczne grupy wieku <i>Economic age groups</i>   |  |  |   |  |  |  |   |  |
|------------|-----------------------------------|--|--|--|---|--|--|--|---|--|
|            |                                   | wiek przed-<br>produkcyjny<br><i>pre-working age</i> | wiek produkcyjny<br><i>working age</i> |  |   |  |  |  | wiek poprodukcyjny<br><i>post-working</i> |  |
|            |                                   |  | ogółem<br><i>grand total</i>           |  | 18—64 lata<br>mężczyźni<br><i>males</i> |  | 18—59 lat<br>kobiety<br><i>females</i> |  | razem<br><i>total</i>                     | 65 lat<br>i więcej<br>mężczyźni<br><i>and more males</i> |
|            |                                   |  | razem<br><i>total</i>                  | w tym<br>w wieku<br>mobilnym<br>(18—44<br>lata)<br><i>of which<br/>of mobil-<br/>ity age</i> | razem<br><i>total</i>                   | w tym<br>w wieku<br>mobilnym<br>(18—44<br>lata)<br><i>of which<br/>of mobil-<br/>ity age</i> | razem<br><i>total</i>                  | w tym<br>w wieku<br>mobilnym<br>(18—44<br>lata)<br><i>of which<br/>of mobil-<br/>ity age</i> |   |  |
| 1          | <b>Powiat siedlecki</b> .....     | <b>17635</b>   | <b>50159</b>                           | <b>32478</b>   | <b>27375</b>                            | <b>17027</b>   | <b>22784</b>                           | <b>15451</b>   | <b>14017</b>                              | <b>4723</b>  |
| 2          | Miasta <i>Urban areas</i> .....   | 369  | 1196                                   | 754  | 638                                     | 393  | 558                                    | 361  | 269                                       | 75   |
| 3          | Wieś <i>Rural areas</i> .....     | 17266  | 48963                                  | 31724  | 26737                                   | 16634  | 22226                                  | 15090  | 13748                                     | 4648   |
| 4          | <b>Powiat sierpecki</b> .....     | <b>11014</b>   | <b>33847</b>                           | <b>21131</b>   | <b>18131</b>                            | <b>10961</b>   | <b>15716</b>                           | <b>10170</b>   | <b>8922</b>                               | <b>2645</b>  |
| 5          | Miasta <i>Urban areas</i> .....   | 3317   | 12316                                  | 7245   | 6404                                    | 3719   | 5912                                   | 3526   | 3142                                      | 847  |
| 6          | Wieś <i>Rural areas</i> .....     | 7697   | 21531                                  | 13886  | 11727                                   | 7242   | 9804                                   | 6644   | 5780                                      | 1798   |
| 7          | <b>Powiat sochaczewski</b> .....  | <b>16483</b>   | <b>54483</b>                           | <b>33838</b>   | <b>28627</b>                            | <b>17310</b>   | <b>25856</b>                           | <b>16528</b>   | <b>14129</b>                              | <b>4392</b>  |
| 8          | Miasta <i>Urban areas</i> .....   | 6643   | 24842                                  | 15076  | 12792                                   | 7642   | 12050                                  | 7434   | 6500                                      | 1911   |
| 9          | Wieś <i>Rural areas</i> .....     | 9840   | 29641                                  | 18762  | 15835                                   | 9668   | 13806                                  | 9094   | 7629                                      | 2481   |
| 10         | <b>Powiat sokołowski</b> .....    | <b>10611</b>   | <b>34910</b>                           | <b>21290</b>   | <b>18961</b>                            | <b>11229</b>   | <b>15949</b>                           | <b>10061</b>   | <b>11089</b>                              | <b>3663</b>  |
| 11         | Miasta <i>Urban areas</i> .....   | 4002   | 13666                                  | 8219   | 7067                                    | 4223   | 6599                                   | 3996   | 3305                                      | 978  |
| 12         | Wieś <i>Rural areas</i> .....     | 6609   | 21244                                  | 13071  | 11894                                   | 7006   | 9350                                   | 6065   | 7784                                      | 2685   |
| 13         | <b>Powiat szydlowiecki</b> .....  | <b>8300</b>  | <b>25786</b>                           | <b>16376</b>   | <b>14017</b>                            | <b>8602</b>  | <b>11769</b>                           | <b>7774</b>  | <b>6698</b>                               | <b>1985</b>  |
| 14         | Miasta <i>Urban areas</i> .....   | 2173   | 8269                                   | 5021   | 4396                                    | 2653   | 3873                                   | 2368   | 1826                                      | 503  |
| 15         | Wieś <i>Rural areas</i> .....     | 6127   | 17517                                  | 11355  | 9621                                    | 5949   | 7896                                   | 5406   | 4872                                      | 1482   |
| 16         | <b>Powiat warszawski zach.</b>    | <b>21736</b>   | <b>68946</b>                           | <b>42574</b>   | <b>35573</b>                            | <b>21147</b>   | <b>33373</b>                           | <b>21427</b>   | <b>17582</b>                              | <b>5416</b>  |
| 17         | Miasta <i>Urban areas</i> .....   | 7386   | 24700                                  | 15267  | 12581                                   | 7536   | 12119                                  | 7731   | 7057                                      | 2180   |
| 18         | Wieś <i>Rural areas</i> .....     | 14350  | 44246                                  | 27307  | 22992                                   | 13611  | 21254                                  | 13696  | 10525                                     | 3236   |
| 19         | <b>Powiat węgrowski</b> .....     | <b>13523</b>   | <b>42416</b>                           | <b>26707</b>   | <b>23244</b>                            | <b>14123</b>   | <b>19172</b>                           | <b>12584</b>   | <b>12081</b>                              | <b>3859</b>  |
| 20         | Miasta <i>Urban areas</i> .....   | 3882   | 12761                                  | 7992   | 6678                                    | 4114   | 6083                                   | 3878   | 2929                                      | 850  |
| 21         | Wieś <i>Rural areas</i> .....     | 9641   | 29655                                  | 18715  | 16566                                   | 10009  | 13089                                  | 8706   | 9152                                      | 3009   |
| 22         | <b>Powiat wołomiński</b> .....    | <b>48463</b>   | <b>142243</b>                          | <b>93696</b>   | <b>72925</b>                            | <b>46378</b>   | <b>69318</b>                           | <b>47318</b>   | <b>31786</b>                              | <b>9606</b>  |
| 23         | Miasta <i>Urban areas</i> .....   | 32413  | 96627                                  | 64172  | 48604                                   | 31249  | 48023                                  | 32923  | 21848                                     | 6583   |
| 24         | Wieś <i>Rural areas</i> .....     | 16050  | 45616                                  | 29524  | 24321                                   | 15129  | 21295                                  | 14395  | 9938                                      | 3023   |
| 25         | <b>Powiat wyszkowski</b> .....    | <b>15730</b>   | <b>46771</b>                           | <b>30182</b>   | <b>24957</b>                            | <b>15629</b>   | <b>21814</b>                           | <b>14553</b>   | <b>11241</b>                              | <b>3524</b>  |
| 26         | Miasta <i>Urban areas</i> .....   | 5494   | 18110                                  | 11366  | 9290                                    | 5757   | 8820                                   | 5609   | 3743                                      | 1122   |
| 27         | Wieś <i>Rural areas</i> .....     | 10236  | 28661                                  | 18816  | 15667                                   | 9872   | 12994                                  | 8944   | 7498                                      | 2402   |
| 28         | <b>Powiat zwoleński</b> .....     | <b>7603</b>  | <b>23076</b>                           | <b>14620</b>   | <b>12562</b>                            | <b>7630</b>  | <b>10514</b>                           | <b>6990</b>  | <b>6485</b>                               | <b>2007</b>  |
| 29         | Miasta <i>Urban areas</i> .....   | 1536   | 5286                                   | 3268   | 2730                                    | 1659   | 2556                                   | 1609   | 1369                                      | 383  |
| 30         | Wieś <i>Rural areas</i> .....     | 6067   | 17790                                  | 11352  | 9832                                    | 5971   | 7958                                   | 5381   | 5116                                      | 1624   |
| 31         | <b>Powiat żuromiński</b> .....    | <b>8309</b>  | <b>24931</b>                           | <b>15605</b>   | <b>13524</b>                            | <b>8168</b>  | <b>11407</b>                           | <b>7437</b>  | <b>7164</b>                               | <b>2245</b>  |
| 32         | Miasta <i>Urban areas</i> .....   | 2000   | 7395                                   | 4475   | 3848                                    | 2304   | 3547                                   | 2171   | 1581                                      | 448  |
| 33         | Wieś <i>Rural areas</i> .....     | 6309   | 17536                                  | 11130  | 9676                                    | 5864   | 7860                                   | 5266   | 5583                                      | 1797   |
| 34         | <b>Powiat żyrardowski</b> .....   | <b>14565</b>   | <b>48636</b>                           | <b>29930</b>   | <b>25381</b>                            | <b>15172</b>   | <b>23255</b>                           | <b>14758</b>   | <b>13389</b>                              | <b>3840</b>  |
| 35         | Miasta <i>Urban areas</i> .....   | 8718   | 30588                                  | 18683  | 15651                                   | 9409   | 14937                                  | 9274   | 8614                                      | 2347   |
| 36         | Wieś <i>Rural areas</i> .....     | 5847   | 18048                                  | 11247  | 9730                                    | 5763   | 8318                                   | 5484   | 4775                                      | 1493   |
| 37         | <b>Powiat m. Ostrołęka</b> .....  | <b>9945</b>  | <b>35935</b>                           | <b>21751</b>   | <b>18308</b>                            | <b>11022</b>   | <b>17627</b>                           | <b>10729</b>   | <b>7563</b>                               | <b>2282</b>  |
| 38         | <b>Powiat m. Płock</b> .....      | <b>21533</b>   | <b>80540</b>                           | <b>49684</b>   | <b>41231</b>                            | <b>24885</b>   | <b>39309</b>                           | <b>24799</b>   | <b>22245</b>                              | <b>6644</b>  |
| 39         | <b>Powiat m. Radom</b> .....      | <b>39251</b>   | <b>141714</b>                          | <b>86873</b>   | <b>73145</b>                            | <b>44300</b>   | <b>68569</b>                           | <b>42573</b>   | <b>39637</b>                              | <b>11585</b>   |
| 40         | <b>Powiat m. Siedlce</b> .....    | <b>14464</b>   | <b>49989</b>                           | <b>31359</b>   | <b>25198</b>                            | <b>15615</b>   | <b>24791</b>                           | <b>15744</b>   | <b>12027</b>                              | <b>3514</b>  |
| 41         | <b>Powiat m.st. Warszawa</b> ...  | <b>265026</b>  | <b>1075666</b>                         | <b>680254</b>  | <b>536741</b>                           | <b>327174</b>  | <b>538925</b>                          | <b>353080</b>  | <b>367799</b>                             | <b>111539</b>  |

(dok.)

| cyjny<br>age  | ludność<br>w wieku<br>niepro-<br>dukcyj-<br>nym na<br>100 osób<br>w wieku<br>produk-<br>cyjnym<br><i>non-work-<br/>ing age<br/>population<br/>per 100<br/>persons<br/>of working<br/>age</i> | Biologiczne grupy wieku<br><i>Biological age groups</i> |                |                                       | Edukacyjne grupy wieku<br><i>Educational age groups</i> |              |              |              |               | Kobiety<br>w wieku<br>rozrod-<br>czym<br>15—49 lat<br><i>Females<br/>at repro-<br/>ductive<br/>age<br/>15—49<br/>years</i> | Lp.<br>No. |
|---------------|--|---|----------------|---------------------------------------|---|--------------|--------------|--------------|---------------|--|------------|
|               |  | 0—14 lat  | 15—64          | 65 lat<br>i więcej<br><i>and more</i> | 3—6 lat   | 7—12         | 13—15        | 16—18        | 19—24<br>lata |  |            |
| <b>9294</b>   | <b>63,1</b>  | <b>14080</b>  | <b>55825</b>   | <b>11906</b>                          | <b>3597</b>   | <b>5587</b>  | <b>3288</b>  | <b>3657</b>  | <b>7974</b>   | <b>19589</b>   | 1          |
| 194           | 53,3   | 290   | 1327           | 217                                   | 76  | 124          | 57           | 88           | 170           | 471  | 2          |
| 9100          | 63,3   | 13790   | 54498          | 11689                                 | 3521  | 5463         | 3231         | 3569         | 7804          | 19118  | 3          |
| <b>6277</b>   | <b>58,9</b>  | <b>8736</b>   | <b>37744</b>   | <b>7303</b>                           | <b>2226</b>   | <b>3550</b>  | <b>2058</b>  | <b>2390</b>  | <b>5040</b>   | <b>13038</b>   | 4          |
| 2295          | 52,4   | 2684  | 13676          | 2415                                  | 704   | 1051         | 593          | 666          | 1504          | 4476   | 5          |
| 3982          | 62,6   | 6052  | 24068          | 4888                                  | 1522  | 2499         | 1465         | 1724         | 3536          | 8562   | 6          |
| <b>9737</b>   | <b>56,2</b>  | <b>13411</b>  | <b>60302</b>   | <b>11382</b>                          | <b>3563</b>   | <b>5124</b>  | <b>2840</b>  | <b>3238</b>  | <b>7363</b>   | <b>20789</b>   | 7          |
| 4589          | 52,9   | 5498  | 27346          | 5141                                  | 1483  | 2036         | 1075         | 1236         | 3179          | 9265   | 8          |
| 5148          | 58,9   | 7913  | 32956          | 6241                                  | 2080  | 3088         | 1765         | 2002         | 4184          | 11524  | 9          |
| <b>7426</b>   | <b>62,2</b>  | <b>8411</b>   | <b>38876</b>   | <b>9323</b>                           | <b>2168</b>   | <b>3238</b>  | <b>2067</b>  | <b>2269</b>  | <b>5020</b>   | <b>12913</b>   | 10         |
| 2327          | 53,5   | 3234  | 15153          | 2586                                  | 876   | 1229         | 725          | 809          | 1770          | 5105   | 11         |
| 5099          | 67,8   | 5177  | 23723          | 6737                                  | 1292  | 2009         | 1342         | 1460         | 3250          | 7808   | 12         |
| <b>4713</b>   | <b>58,2</b>  | <b>6661</b>   | <b>28659</b>   | <b>5464</b>                           | <b>1685</b>   | <b>2599</b>  | <b>1544</b>  | <b>1705</b>  | <b>3675</b>   | <b>9743</b>  | 13         |
| 1323          | 48,4   | 1795  | 9136           | 1337                                  | 477   | 690          | 370          | 419          | 1022          | 2937   | 14         |
| 3390          | 62,8   | 4866  | 19523          | 4127                                  | 1208  | 1909         | 1174         | 1286         | 2653          | 6806   | 15         |
| <b>12166</b>  | <b>57,0</b>  | <b>18199</b>  | <b>76122</b>   | <b>13943</b>                          | <b>5328</b>   | <b>6922</b>  | <b>3411</b>  | <b>3675</b>  | <b>8236</b>   | <b>26589</b>   | 16         |
| 4877          | 58,5   | 6208  | 27312          | 5623                                  | 1808  | 2345         | 1113         | 1237         | 2830          | 9529   | 17         |
| 7289          | 56,2   | 11991   | 48810          | 8320                                  | 3520  | 4577         | 2298         | 2438         | 5406          | 17060  | 18         |
| <b>8222</b>   | <b>60,4</b>  | <b>10784</b>  | <b>47201</b>   | <b>10035</b>                          | <b>2773</b>   | <b>4161</b>  | <b>2528</b>  | <b>2845</b>  | <b>6329</b>   | <b>15865</b>   | 19         |
| 2079          | 53,4   | 3107  | 14272          | 2193                                  | 849   | 1161         | 701          | 793          | 1731          | 4875   | 20         |
| 6143          | 63,4   | 7677  | 32929          | 7842                                  | 1924  | 3000         | 1827         | 2052         | 4598          | 10990  | 21         |
| <b>22180</b>  | <b>56,4</b>  | <b>40610</b>  | <b>156442</b>  | <b>25440</b>                          | <b>11689</b>  | <b>15010</b> | <b>7442</b>  | <b>8045</b>  | <b>17825</b>  | <b>57780</b>   | 22         |
| 15265         | 56,2   | 27500   | 106032         | 17356                                 | 8097  | 9942         | 4768         | 4999         | 11212         | 39887  | 23         |
| 6915          | 57,0   | 13110   | 50410          | 8084                                  | 3592  | 5068         | 2674         | 3046         | 6613          | 17893  | 24         |
| <b>7717</b>   | <b>57,7</b>  | <b>12750</b>  | <b>51822</b>   | <b>9170</b>                           | <b>3363</b>   | <b>4866</b>  | <b>2791</b>  | <b>3127</b>  | <b>7017</b>   | <b>18327</b>   | 25         |
| 2621          | 51,0   | 4489  | 20014          | 2844                                  | 1230  | 1626         | 937          | 1012         | 2503          | 7080   | 26         |
| 5096          | 61,9   | 8261  | 31808          | 6326                                  | 2133  | 3240         | 1854         | 2115         | 4514          | 11247  | 27         |
| <b>4478</b>   | <b>61,1</b>  | <b>6047</b>   | <b>25750</b>   | <b>5367</b>                           | <b>1564</b>   | <b>2344</b>  | <b>1392</b>  | <b>1621</b>  | <b>3423</b>   | <b>8808</b>  | 28         |
| 986           | 55,0   | 1216  | 5939           | 1036                                  | 329   | 443          | 297          | 314          | 680           | 2023   | 29         |
| 3492          | 62,9   | 4831  | 19811          | 4331                                  | 1235  | 1901         | 1095         | 1307         | 2743          | 6785   | 30         |
| <b>4919</b>   | <b>62,1</b>  | <b>6599</b>   | <b>27835</b>   | <b>5970</b>                           | <b>1721</b>   | <b>2628</b>  | <b>1545</b>  | <b>1751</b>  | <b>3751</b>   | <b>9621</b>  | 31         |
| 1133          | 48,4   | 1579  | 8152           | 1245                                  | 404   | 610          | 362          | 452          | 1069          | 2843   | 32         |
| 3786          | 67,8   | 5020  | 19683          | 4725                                  | 1317  | 2018         | 1183         | 1299         | 2682          | 6778   | 33         |
| <b>9549</b>   | <b>57,5</b>  | <b>11993</b>  | <b>54008</b>   | <b>10589</b>                          | <b>3286</b>   | <b>4425</b>  | <b>2364</b>  | <b>2677</b>  | <b>5970</b>   | <b>18355</b>   | 34         |
| 6267          | 56,7   | 7278  | 33990          | 6652                                  | 2036  | 2643         | 1335         | 1499         | 3489          | 11474  | 35         |
| 3282          | 58,9   | 4715  | 20018          | 3937                                  | 1250  | 1782         | 1029         | 1178         | 2481          | 6881   | 36         |
| <b>5281</b>   | <b>48,7</b>  | <b>8034</b>   | <b>39662</b>   | <b>5747</b>                           | <b>2159</b>   | <b>3077</b>  | <b>1639</b>  | <b>2082</b>  | <b>4518</b>   | <b>13569</b>   | 37         |
| <b>15601</b>  | <b>54,4</b>  | <b>17558</b>  | <b>89774</b>   | <b>16986</b>                          | <b>4976</b>   | <b>6395</b>  | <b>3572</b>  | <b>4289</b>  | <b>9505</b>   | <b>30687</b>   | 38         |
| <b>28052</b>  | <b>55,7</b>  | <b>31833</b>  | <b>157312</b>  | <b>31457</b>                          | <b>8887</b>   | <b>11978</b> | <b>6658</b>  | <b>7931</b>  | <b>18171</b>  | <b>53169</b>   | 39         |
| <b>8513</b>   | <b>53,0</b>  | <b>11893</b>  | <b>55343</b>   | <b>9244</b>                           | <b>3435</b>   | <b>4326</b>  | <b>2276</b>  | <b>2724</b>  | <b>6658</b>   | <b>19317</b>   | 40         |
| <b>256260</b> | <b>58,8</b>  | <b>227039</b>   | <b>1181001</b> | <b>300451</b>                         | <b>68799</b>  | <b>76024</b> | <b>35331</b> | <b>39473</b> | <b>116936</b> | <b>418331</b>  | 41         |

TABL. 12. LUDNOŚĆ WEDŁUG FUNKcjONALNYCH GRUP WIEKU, PŁCI ORAZ GMIN W 2011 R.  
Stan w dniu 31 XII  
POPULATION BY FUNCTIONAL AGE GROUPS, SEX AND GMINAS IN 2011  
As of 31 XII

| Lp.<br>No. | WYSZCZEGÓLNIENIE<br>SPECIFICATION      | Ogółem<br>Grand<br>total | Ekonomiczne grupy wieku<br>Economic age groups     |                                 |                     |                                 |  |
|------------|--|--------------------------|--|---------------------------------|---------------------|---------------------------------|--|
|            |  |                          | wiek przed-<br>produkcyjny<br>pre-<br>-working age | wiek produkcyjny<br>working age |                     |                                 | wiek popro-<br>dukcyjny<br>post-<br>-working age |
|            |  |                          |  | razem<br>total                  | mobilny<br>mobility | niemobilny<br>non-<br>-mobility |  |
| 1          | <b>WOJEWÓDZTWO.....<br/>VOIVODSHIP</b> | <b>5285604</b>           | <b>984537</b>                                      | <b>3343429</b>                  | <b>2108193</b>      | <b>1235236</b>                  | <b>957638</b>                                    |
|            | <b>Powiat białobrzeski</b>             |                          |  |                                 |                     |                                 |  |
| 2          | gm. m-w. Białobrzegi .....             | 10410                    | 2077   | 6740                            | 4270                | 2470                            | 1593   |
| 3          | w tym kobiety <i>of which females</i>  | 5268                     | 1000   | 3155                            | 2041                | 1114                            | 1113   |
| 4          | gm. m-w. Wyśmierzyce .....             | 2858                     | 588  | 1784                            | 1111                | 673                             | 486  |
| 5          | w tym kobiety <i>of which females</i>  | 1385                     | 286  | 766                             | 510                 | 256                             | 333  |
| 6          | gm. w. Promna .....                    | 5663                     | 1139   | 3511                            | 2205                | 1306                            | 1013   |
| 7          | w tym kobiety <i>of which females</i>  | 2765                     | 537  | 1567                            | 1029                | 538                             | 661  |
| 8          | gm. w. Radzanów .....                  | 3916                     | 956  | 2287                            | 1522                | 765                             | 673  |
| 9          | w tym kobiety <i>of which females</i>  | 1937                     | 458  | 1033                            | 734                 | 299                             | 446  |
| 10         | gm. w. Stara Błotnica .....            | 5221                     | 1299   | 3184                            | 2124                | 1060                            | 738  |
| 11         | w tym kobiety <i>of which females</i>  | 2582                     | 631  | 1460                            | 1015                | 445                             | 491  |
| 12         | gm. w. Stromiec .....                  | 5775                     | 1309   | 3557                            | 2319                | 1238                            | 909  |
| 13         | w tym kobiety <i>of which females</i>  | 2839                     | 620  | 1598                            | 1112                | 486                             | 621  |
|            | <b>Powiat ciechanowski</b>             |                          |  |                                 |                     |                                 |  |
| 14         | m. Ciechanów .....                     | 45275                    | 7926   | 30298                           | 17556               | 12742                           | 7051   |
| 15         | w tym kobiety <i>of which females</i>  | 23630                    | 3793   | 14772                           | 8678                | 6094                            | 5065   |
| 16         | gm. m-w. Głinojeck .....               | 8166                     | 1734   | 5104                            | 3196                | 1908                            | 1328   |
| 17         | w tym kobiety <i>of which females</i>  | 4099                     | 821  | 2374                            | 1516                | 858                             | 904  |
| 18         | gm. w. Ciechanów .....                 | 6654                     | 1422   | 4240                            | 2675                | 1565                            | 992  |
| 19         | w tym kobiety <i>of which females</i>  | 3292                     | 692  | 1913                            | 1259                | 654                             | 687  |
| 20         | gm. w. Gołymin-Ośrodek .....           | 3991                     | 844  | 2516                            | 1586                | 930                             | 631  |
| 21         | w tym kobiety <i>of which females</i>  | 1989                     | 426  | 1114                            | 742                 | 372                             | 449  |
| 22         | gm. w. Grudusk .....                   | 3914                     | 820  | 2407                            | 1441                | 966                             | 687  |
| 23         | w tym kobiety <i>of which females</i>  | 1968                     | 400  | 1099                            | 695                 | 404                             | 469  |
| 24         | gm. w. Ojrzeń .....                    | 4367                     | 909  | 2774                            | 1743                | 1031                            | 684  |
| 25         | w tym kobiety <i>of which females</i>  | 2114                     | 429  | 1205                            | 814                 | 391                             | 480  |
| 26         | gm. w. Opinogóra Górna .....           | 5961                     | 1238   | 3757                            | 2384                | 1373                            | 966  |
| 27         | w tym kobiety <i>of which females</i>  | 2899                     | 570  | 1676                            | 1108                | 568                             | 653  |
| 28         | gm. w. Regimin .....                   | 5087                     | 1079   | 3190                            | 1986                | 1204                            | 818  |
| 29         | w tym kobiety <i>of which females</i>  | 2516                     | 531  | 1405                            | 935                 | 470                             | 580  |
| 30         | gm. w. Sońsk .....                     | 7970                     | 1608   | 4968                            | 3088                | 1880                            | 1394   |
| 31         | w tym kobiety <i>of which females</i>  | 3941                     | 769  | 2219                            | 1445                | 774                             | 953  |
|            | <b>Powiat garwoliński</b>              |                          |  |                                 |                     |                                 |  |
| 32         | m. Garwolin .....                      | 17060                    | 3665   | 10837                           | 6973                | 3864                            | 2558   |
| 33         | w tym kobiety <i>of which females</i>  | 8858                     | 1802   | 5253                            | 3424                | 1829                            | 1803   |
| 34         | m. Łaskarzew .....                     | 4929                     | 995  | 3249                            | 2092                | 1157                            | 685  |
| 35         | w tym kobiety <i>of which females</i>  | 2497                     | 493  | 1522                            | 990                 | 532                             | 482  |
| 36         | gm. m-w. Pilawa .....                  | 10701                    | 2356   | 6854                            | 4444                | 2410                            | 1491   |
| 37         | w tym kobiety <i>of which females</i>  | 5405                     | 1127   | 3250                            | 2153                | 1097                            | 1028   |



| ludność<br>w wieku<br>nieprodukcyjnym na<br>100 osób w<br>wieku produkcyjnym<br><i>non-working<br/>age population per 100<br/>persons of<br/>working age</i> | Biologiczne grupy wieku<br><i>Biological age groups</i> |                |                                       | Z liczby ogółem — edukacyjne grupy wieku<br><i>Of grand total number — educational age groups</i> |               |               |               |               | Lp.<br>No. |
|--|---|----------------|---------------------------------------|---|---------------|---------------|---------------|---------------|------------|
|  | 0—14 lat  | 15—64          | 65 lat<br>i więcej<br><i>and more</i> | 3—6 lat   | 7—12          | 13—15         | 16—18         | 19—24 lata    |            |
| <b>58,1</b>  | <b>813434</b>   | <b>3695285</b> | <b>776885</b>                         | <b>228668</b>   | <b>299246</b> | <b>158911</b> | <b>177995</b> | <b>419516</b> | 1          |
| 54,5   | 1697  | 7503           | 1210                                  | 503   | 613           | 351           | 400           | 850           | 2          |
| 67,0   | 826   | 3712           | 730                                   | 241   | 299           | 166           | 172           | 405           | 3          |
| 60,2   | 464   | 1988           | 406                                   | 106   | 211           | 100           | 131           | 286           | 4          |
| 80,8   | 228   | 904            | 253                                   | 59  | 103           | 53            | 57            | 130           | 5          |
| 61,3   | 943   | 3858           | 862                                   | 237   | 373           | 204           | 225           | 518           | 6          |
| 76,5   | 444   | 1811           | 510                                   | 115   | 177           | 86            | 104           | 250           | 7          |
| 71,2   | 765   | 2580           | 571                                   | 205   | 332           | 159           | 191           | 352           | 8          |
| 87,5   | 368   | 1225           | 344                                   | 106   | 158           | 72            | 91            | 179           | 9          |
| 64,0   | 1035  | 3549           | 637                                   | 245   | 405           | 238           | 273           | 529           | 10         |
| 76,8   | 511   | 1681           | 390                                   | 139   | 194           | 120           | 119           | 259           | 11         |
| 62,4   | 1029  | 3983           | 763                                   | 245   | 403           | 266           | 309           | 602           | 12         |
| 77,7   | 494   | 1870           | 475                                   | 120   | 194           | 127           | 142           | 290           | 13         |
| 49,4   | 6329  | 33541          | 5405                                  | 1689  | 2396          | 1384          | 1688          | 4061          | 14         |
| 60,0   | 3001  | 17210          | 3419                                  | 805   | 1158          | 664           | 831           | 2024          | 15         |
| 60,0   | 1409  | 5645           | 1112                                  | 370   | 559           | 317           | 320           | 752           | 16         |
| 72,7   | 670   | 2741           | 688                                   | 176   | 280           | 130           | 163           | 352           | 17         |
| 56,9   | 1141  | 4701           | 812                                   | 277   | 466           | 267           | 290           | 604           | 18         |
| 72,1   | 558   | 2227           | 507                                   | 138   | 221           | 123           | 140           | 300           | 19         |
| 58,6   | 671   | 2807           | 513                                   | 162   | 264           | 170           | 172           | 401           | 20         |
| 78,5   | 349   | 1309           | 331                                   | 82  | 139           | 89            | 77            | 190           | 21         |
| 62,6   | 651   | 2686           | 577                                   | 167   | 257           | 154           | 171           | 352           | 22         |
| 79,1   | 324   | 1285           | 359                                   | 76  | 128           | 76            | 78            | 169           | 23         |
| 57,4   | 732   | 3068           | 567                                   | 197   | 281           | 171           | 202           | 433           | 24         |
| 75,4   | 334   | 1417           | 363                                   | 92  | 138           | 82            | 96            | 210           | 25         |
| 58,7   | 970   | 4176           | 815                                   | 230   | 398           | 230           | 282           | 604           | 26         |
| 73,0   | 441   | 1956           | 502                                   | 99  | 186           | 114           | 143           | 289           | 27         |
| 59,5   | 869   | 3547           | 671                                   | 201   | 347           | 214           | 233           | 449           | 28         |
| 79,1   | 435   | 1648           | 433                                   | 100   | 166           | 113           | 103           | 216           | 29         |
| 60,4   | 1234  | 5571           | 1165                                  | 290   | 491           | 331           | 393           | 764           | 30         |
| 77,6   | 613   | 2604           | 724                                   | 152   | 244           | 142           | 168           | 364           | 31         |
| 57,4   | 3048  | 12054          | 1958                                  | 939   | 1103          | 540           | 644           | 1392          | 32         |
| 68,6   | 1478  | 6177           | 1203                                  | 452   | 526           | 276           | 344           | 654           | 33         |
| 51,7   | 799   | 3610           | 520                                   | 186   | 325           | 196           | 207           | 445           | 34         |
| 64,1   | 391   | 1789           | 317                                   | 81  | 165           | 98            | 110           | 208           | 35         |
| 56,1   | 1930  | 7550           | 1221                                  | 541   | 741           | 363           | 466           | 1030          | 36         |
| 66,3   | 920   | 3727           | 758                                   | 253   | 350           | 179           | 225           | 489           | 37         |

TABL. 12. LUDNOŚĆ WEDŁUG FUNKCJONALNYCH GRUP WIEKU, PŁCI ORAZ GMIN W 2011 R.  
Stan w dniu 31 XII  
POPULATION BY FUNCTIONAL AGE GROUPS, SEX AND GMINAS IN 2011 (cont.)  
As of 31 XII

| Lp.<br>No.                               | WYSZCZEGÓLNIENIE<br>SPECIFICATION  | Ogółem<br>Grand<br>total | Ekonomiczne grupy wieku<br>Economic age groups     |                                 |                     |                                 |  |
|--|------------------------------------|--------------------------|--|---------------------------------|---------------------|---------------------------------|--|
|  |                                    |                          | wiek przed-<br>produkcyjny<br>pre-<br>-working age | wiek produkcyjny<br>working age |                     |                                 | wiek popro-<br>dukcyjny<br>post-<br>-working age |
|  |                                    |                          |  | razem<br>total                  | mobilny<br>mobility | niemobilny<br>non-<br>-mobility |  |
| <b>Powiat garwoliński (dok.) (cont.)</b> |                                    |                          |  |                                 |                     |                                 |  |
| 1  | gm. m-w. Żelechów.....             | 8483                     | 1874   | 5370                            | 3434                | 1936                            | 1239   |
| 2  | w tym kobiety of which females     | 4207                     | 909  | 2445                            | 1601                | 844                             | 853  |
| 3  | gm. w. Borowie .....               | 5240                     | 1178   | 3169                            | 2105                | 1064                            | 893  |
| 4  | w tym kobiety of which females     | 2584                     | 582  | 1399                            | 978                 | 421                             | 603  |
| 5  | gm. w. Garwolin .....              | 12658                    | 3068   | 7809                            | 5252                | 2557                            | 1781   |
| 6  | w tym kobiety of which females     | 6392                     | 1553   | 3627                            | 2533                | 1094                            | 1212   |
| 7  | gm. w. Górzno.....                 | 6343                     | 1470   | 3897                            | 2604                | 1293                            | 976  |
| 8  | w tym kobiety of which females     | 3167                     | 709  | 1803                            | 1254                | 549                             | 655  |
| 9  | gm. w. Łaskarzew .....             | 5469                     | 1259   | 3411                            | 2260                | 1151                            | 799  |
| 10                                       | w tym kobiety of which females     | 2757                     | 647  | 1567                            | 1079                | 488                             | 543  |
| 11                                       | gm. w. Maciejowice.....            | 7289                     | 1567   | 4380                            | 2766                | 1614                            | 1342   |
| 12                                       | w tym kobiety of which females     | 3524                     | 749  | 1919                            | 1284                | 635                             | 856  |
| 13                                       | gm. w. Miastków Kościelny.....     | 5044                     | 1081   | 3049                            | 2004                | 1045                            | 914  |
| 14                                       | w tym kobiety of which females     | 2490                     | 506  | 1358                            | 939                 | 419                             | 626  |
| 15                                       | gm. w. Parysów.....                | 4097                     | 982  | 2463                            | 1637                | 826                             | 652  |
| 16                                       | w tym kobiety of which females     | 2039                     | 478  | 1112                            | 780                 | 332                             | 449  |
| 17                                       | gm. w. Sobolew.....                | 8288                     | 1847   | 5137                            | 3299                | 1838                            | 1304   |
| 18                                       | w tym kobiety of which females     | 4234                     | 934  | 2392                            | 1597                | 795                             | 908  |
| 19                                       | gm. w. Trojanów.....               | 7576                     | 1585   | 4548                            | 2881                | 1667                            | 1443   |
| 20                                       | w tym kobiety of which females     | 3830                     | 796  | 2064                            | 1369                | 695                             | 970  |
| 21                                       | gm. w. Wilga .....                 | 5351                     | 1081   | 3277                            | 2093                | 1184                            | 993  |
| 22                                       | w tym kobiety of which females     | 2686                     | 516  | 1499                            | 1021                | 478                             | 671  |
| <b>Powiat gostyniński</b>                |                                    |                          |  |                                 |                     |                                 |  |
| 23                                       | m. Gostynin.....                   | 19282                    | 3363   | 12447                           | 7424                | 5023                            | 3472   |
| 24                                       | w tym kobiety of which females     | 10094                    | 1603   | 6009                            | 3628                | 2381                            | 2482   |
| 25                                       | gm. w. Gostynin .....              | 12214                    | 2540   | 7700                            | 4862                | 2838                            | 1974   |
| 26                                       | w tym kobiety of which females     | 6107                     | 1217   | 3545                            | 2355                | 1190                            | 1345   |
| 27                                       | gm. w. Pacyna .....                | 3814                     | 612  | 2371                            | 1411                | 960                             | 831  |
| 28                                       | w tym kobiety of which females     | 1901                     | 291  | 1022                            | 635                 | 387                             | 588  |
| 29                                       | gm. w. Sanniki.....                | 6419                     | 1234   | 4000                            | 2439                | 1561                            | 1185   |
| 30                                       | w tym kobiety of which females     | 3319                     | 607  | 1884                            | 1188                | 696                             | 828  |
| 31                                       | gm. w. Szczawin Kościelny.....     | 5099                     | 960  | 3195                            | 2022                | 1173                            | 944  |
| 32                                       | w tym kobiety of which females     | 2577                     | 461  | 1482                            | 973                 | 509                             | 634  |
| <b>Powiat grodziski</b>                  |                                    |                          |  |                                 |                     |                                 |  |
| 33                                       | m. Milanówek .....                 | 16349                    | 2874   | 10325                           | 6204                | 4121                            | 3150   |
| 34                                       | w tym kobiety of which females     | 8701                     | 1427   | 5072                            | 3177                | 1895                            | 2202   |
| 35                                       | m. Podkowa Leśna .....             | 3926                     | 728  | 2304                            | 1265                | 1039                            | 894  |
| 36                                       | w tym kobiety of which females     | 2086                     | 339  | 1165                            | 666                 | 499                             | 582  |
| 37                                       | gm. m-w. Grodzisk Mazowiecki ..... | 42736                    | 8683   | 27053                           | 17167               | 9886                            | 7000   |
| 38                                       | w tym kobiety of which females     | 22519                    | 4250   | 13298                           | 8702                | 4596                            | 4971   |

(cd.)

| ludność<br>w wieku<br>nieprodukcyjnym na<br>100 osób w<br>wieku produkcyjnym<br><i>non-working<br/>age population per 100<br/>persons of<br/>working age</i> | Biologiczne grupy wieku<br><i>Biological age groups</i> |       |                                       | Z liczby ogółem — edukacyjne grupy wieku<br><i>Of grand total number — educational age groups</i> |      |       |       |            | Lp.<br>No. |
|--|---|-------|---------------------------------------|---|------|-------|-------|------------|------------|
|  | 0—14 lat  | 15—64 | 65 lat<br>i więcej<br><i>and more</i> | 3—6 lat   | 7—12 | 13—15 | 16—18 | 19—24 lata |            |
| 58,0   | 1511  | 5945  | 1027                                  | 360   | 613  | 356   | 382   | 917        | 1          |
| 72,1   | 735   | 2831  | 641                                   | 171   | 291  | 182   | 167   | 454        | 2          |
| 65,4   | 926   | 3555  | 759                                   | 254   | 356  | 229   | 255   | 519        | 3          |
| 84,7   | 449   | 1666  | 469                                   | 137   | 179  | 96    | 127   | 248        | 4          |
| 62,1   | 2503  | 8671  | 1484                                  | 682   | 993  | 481   | 631   | 1185       | 5          |
| 76,2   | 1268  | 4209  | 915                                   | 352   | 512  | 241   | 319   | 573        | 6          |
| 62,8   | 1162  | 4356  | 825                                   | 288   | 443  | 270   | 315   | 664        | 7          |
| 75,7   | 558   | 2105  | 504                                   | 134   | 214  | 139   | 156   | 321        | 8          |
| 60,3   | 977   | 3826  | 666                                   | 247   | 390  | 243   | 310   | 574        | 9          |
| 75,9   | 509   | 1838  | 410                                   | 126   | 201  | 129   | 145   | 277        | 10         |
| 66,4   | 1240  | 4881  | 1168                                  | 299   | 500  | 298   | 331   | 694        | 11         |
| 83,6   | 589   | 2253  | 682                                   | 129   | 242  | 149   | 168   | 314        | 12         |
| 65,4   | 857   | 3410  | 777                                   | 214   | 345  | 185   | 237   | 491        | 13         |
| 83,4   | 411   | 1590  | 489                                   | 113   | 156  | 82    | 111   | 237        | 14         |
| 66,3   | 796   | 2732  | 569                                   | 215   | 312  | 172   | 210   | 401        | 15         |
| 83,4   | 388   | 1285  | 366                                   | 101   | 152  | 86    | 98    | 194        | 16         |
| 61,3   | 1474  | 5698  | 1116                                  | 396   | 565  | 338   | 381   | 790        | 17         |
| 77,0   | 738   | 2776  | 720                                   | 194   | 287  | 169   | 213   | 373        | 18         |
| 66,6   | 1285  | 5065  | 1226                                  | 301   | 504  | 304   | 321   | 678        | 19         |
| 85,6   | 644   | 2433  | 753                                   | 157   | 262  | 145   | 163   | 324        | 20         |
| 63,3   | 866   | 3660  | 825                                   | 212   | 356  | 204   | 223   | 507        | 21         |
| 79,2   | 429   | 1754  | 503                                   | 105   | 181  | 89    | 98    | 248        | 22         |
| 54,9   | 2706  | 13952 | 2624                                  | 721   | 1017 | 647   | 686   | 1461       | 23         |
| 68,0   | 1313  | 7147  | 1634                                  | 347   | 479  | 302   | 307   | 704        | 24         |
| 58,6   | 2027  | 8546  | 1641                                  | 541   | 800  | 463   | 534   | 1079       | 25         |
| 72,3   | 965   | 4130  | 1012                                  | 249   | 380  | 234   | 270   | 549        | 26         |
| 60,9   | 492   | 2608  | 714                                   | 136   | 172  | 124   | 134   | 362        | 27         |
| 86,0   | 233   | 1197  | 471                                   | 62  | 84   | 63    | 65    | 161        | 28         |
| 60,5   | 977   | 4468  | 974                                   | 268   | 391  | 218   | 271   | 575        | 29         |
| 76,2   | 471   | 2231  | 617                                   | 124   | 197  | 111   | 130   | 301        | 30         |
| 59,6   | 762   | 3569  | 768                                   | 188   | 308  | 187   | 229   | 491        | 31         |
| 73,9   | 366   | 1753  | 458                                   | 93  | 155  | 86    | 103   | 253        | 32         |
| 58,3   | 2407  | 11359 | 2583                                  | 712   | 900  | 445   | 482   | 1253       | 33         |
| 71,5   | 1179  | 5887  | 1635                                  | 343   | 423  | 225   | 256   | 597        | 34         |
| 70,4   | 597   | 2606  | 723                                   | 170   | 251  | 127   | 112   | 279        | 35         |
| 79,1   | 278   | 1397  | 411                                   | 75  | 108  | 68    | 53    | 150        | 36         |
| 58,0   | 7342  | 29820 | 5574                                  | 2142  | 2670 | 1362  | 1387  | 2941       | 37         |
| 69,3   | 3569  | 15405 | 3545                                  | 1039  | 1301 | 663   | 674   | 1456       | 38         |

TABL. 12. LUDNOŚĆ WEDŁUG FUNKcjONALNYCH GRUP WIEKU, PŁCI ORAZ GMIN W 2011 R.  
Stan w dniu 31 XII  
POPULATION BY FUNCTIONAL AGE GROUPS, SEX AND GMINAS IN 2011 (cont.)  
As of 31 XII

| Lp.<br>No.                             | WYSZCZEGÓLNIENIE<br>SPECIFICATION     | Ogółem<br>Grand<br>total | Ekonomiczne grupy wieku<br>Economic age groups     |                                 |                     |                                 |  |
|--|---------------------------------------|--------------------------|--|---------------------------------|---------------------|---------------------------------|--|
|  |                                       |                          | wiek przed-<br>produkcyjny<br>pre-<br>-working age | wiek produkcyjny<br>working age |                     |                                 | wiek popro-<br>dukcyjny<br>post-<br>-working age |
|  |                                       |                          |  | razem<br>total                  | mobilny<br>mobility | niemobilny<br>non-<br>-mobility |  |
| <b>Powiat grodziski (dok.) (cont.)</b> |                                       |                          |  |                                 |                     |                                 |  |
| 1                                      | gm. w. Baranów .....                  | 5002                     | 1029   | 3147                            | 2007                | 1140                            | 826  |
| 2                                      | w tym kobiety <i>of which females</i> | 2501                     | 486  | 1433                            | 951                 | 482                             | 582  |
| 3                                      | gm. w. Jaktorów .....                 | 10939                    | 2273   | 7025                            | 4382                | 2643                            | 1641   |
| 4                                      | w tym kobiety <i>of which females</i> | 5582                     | 1112   | 3333                            | 2140                | 1193                            | 1137   |
| 5                                      | gm. w. Żabia Wola .....               | 7513                     | 1694   | 4767                            | 3048                | 1719                            | 1052   |
| 6                                      | w tym kobiety <i>of which females</i> | 3749                     | 787  | 2241                            | 1527                | 714                             | 721  |
| <b>Powiat grójecki</b>                 |                                       |                          |  |                                 |                     |                                 |  |
| 7                                      | gm. m-w. Grójec .....                 | 24944                    | 4870   | 16067                           | 10058               | 6009                            | 4007   |
| 8                                      | w tym kobiety <i>of which females</i> | 12905                    | 2375   | 7728                            | 4966                | 2762                            | 2802   |
| 9                                      | gm. m-w. Mogielnica .....             | 9057                     | 1625   | 5644                            | 3368                | 2276                            | 1788   |
| 10                                     | w tym kobiety <i>of which females</i> | 4558                     | 758  | 2587                            | 1646                | 941                             | 1213   |
| 11                                     | gm. m-w. Nowe Miasto nad Pilicą....   | 8286                     | 1296   | 5210                            | 2999                | 2211                            | 1780   |
| 12                                     | w tym kobiety <i>of which females</i> | 4244                     | 635  | 2357                            | 1404                | 953                             | 1252   |
| 13                                     | gm. m-w. Warka .....                  | 19082                    | 3740   | 12289                           | 7579                | 4710                            | 3053   |
| 14                                     | w tym kobiety <i>of which females</i> | 9729                     | 1789   | 5819                            | 3711                | 2108                            | 2121   |
| 15                                     | gm. w. Belsk Duży .....               | 6673                     | 1303   | 4133                            | 2525                | 1608                            | 1237   |
| 16                                     | w tym kobiety <i>of which females</i> | 3403                     | 658  | 1924                            | 1247                | 677                             | 821  |
| 17                                     | gm. w. Błędów.....                    | 7794                     | 1538   | 4748                            | 2872                | 1876                            | 1508   |
| 18                                     | w tym kobiety <i>of which females</i> | 3923                     | 751  | 2169                            | 1399                | 770                             | 1003   |
| 19                                     | gm. w. Chynów .....                   | 9677                     | 1958   | 6199                            | 3928                | 2271                            | 1520   |
| 20                                     | w tym kobiety <i>of which females</i> | 4812                     | 910  | 2849                            | 1877                | 972                             | 1053   |
| 21                                     | gm. w. Goszczyn.....                  | 2971                     | 699  | 1802                            | 1162                | 640                             | 470  |
| 22                                     | w tym kobiety <i>of which females</i> | 1441                     | 323  | 812                             | 543                 | 269                             | 306  |
| 23                                     | gm. w. Jasieniec .....                | 5424                     | 1145   | 3354                            | 2107                | 1247                            | 925  |
| 24                                     | w tym kobiety <i>of which females</i> | 2716                     | 555  | 1535                            | 1016                | 519                             | 626  |
| 25                                     | gm. w. Pniewy.....                    | 4691                     | 985  | 2937                            | 1823                | 1114                            | 769  |
| 26                                     | w tym kobiety <i>of which females</i> | 2308                     | 461  | 1326                            | 861                 | 465                             | 521  |
| <b>Powiat kozienicki</b>               |                                       |                          |  |                                 |                     |                                 |  |
| 27                                     | gm. m-w. Kozienice.....               | 30760                    | 5499   | 20357                           | 12153               | 8204                            | 4904   |
| 28                                     | w tym kobiety <i>of which females</i> | 15667                    | 2677   | 9579                            | 5789                | 3790                            | 3411   |
| 29                                     | gm. w. Garbatka-Letnisko .....        | 5265                     | 916  | 3328                            | 1959                | 1369                            | 1021   |
| 30                                     | w tym kobiety <i>of which females</i> | 2683                     | 452  | 1516                            | 945                 | 571                             | 715  |
| 31                                     | gm. w. Głowaczów .....                | 7510                     | 1516   | 4669                            | 2920                | 1749                            | 1325   |
| 32                                     | w tym kobiety <i>of which females</i> | 3644                     | 732  | 2002                            | 1296                | 706                             | 910  |
| 33                                     | gm. w. Gniewoszów .....               | 4115                     | 760  | 2528                            | 1503                | 1025                            | 827  |
| 34                                     | w tym kobiety <i>of which females</i> | 2124                     | 388  | 1159                            | 723                 | 436                             | 577  |
| 35                                     | gm. w. Grabów nad Pilicą.....         | 3956                     | 889  | 2408                            | 1548                | 860                             | 659  |
| 36                                     | w tym kobiety <i>of which females</i> | 1915                     | 433  | 1044                            | 706                 | 338                             | 438  |
| 37                                     | gm. w. Magnuszew .....                | 6764                     | 1405   | 4285                            | 2702                | 1583                            | 1074   |
| 38                                     | w tym kobiety <i>of which females</i> | 3312                     | 664  | 1914                            | 1293                | 621                             | 734  |
| 39                                     | gm. w. Sieciechów .....               | 4111                     | 820  | 2518                            | 1565                | 953                             | 773  |
| 40                                     | w tym kobiety <i>of which females</i> | 2108                     | 403  | 1164                            | 754                 | 410                             | 541  |

(cd.)

| ludność<br>w wieku<br>nieprodukcyjnym na<br>100 osób w<br>wieku produkcyjnym<br><i>non-working<br/>age population per 100<br/>persons of<br/>working age</i> | Biologiczne grupy wieku<br><i>Biological age groups</i> |       |                                       | Z liczby ogółem — edukacyjne grupy wieku<br><i>Of grand total number — educational age groups</i> |      |       |       |            | Lp.<br>No. |
|--|---|-------|---------------------------------------|---|------|-------|-------|------------|------------|
|  | 0—14 lat  | 15—64 | 65 lat<br>i więcej<br><i>and more</i> | 3—6 lat   | 7—12 | 13—15 | 16—18 | 19—24 lata |            |
| 58,9   | 834   | 3501  | 667                                   | 217   | 318  | 177   | 195   | 411        | 1          |
| 74,5   | 396   | 1682  | 423                                   | 104   | 150  | 78    | 103   | 203        | 2          |
| 55,7   | 1853  | 7767  | 1319                                  | 469   | 732  | 377   | 444   | 968        | 3          |
| 67,5   | 906   | 3861  | 815                                   | 239   | 349  | 204   | 220   | 437        | 4          |
| 57,6   | 1397  | 5278  | 838                                   | 377   | 547  | 269   | 308   | 550        | 5          |
| 67,3   | 648   | 2594  | 507                                   | 179   | 259  | 123   | 132   | 263        | 6          |
| 55,2   | 4077  | 17722 | 3145                                  | 1197  | 1486 | 781   | 814   | 1697       | 7          |
| 67,0   | 1991  | 8974  | 1940                                  | 560   | 724  | 375   | 382   | 837        | 8          |
| 60,5   | 1289  | 6277  | 1491                                  | 339   | 487  | 341   | 351   | 786        | 9          |
| 76,2   | 599   | 3043  | 916                                   | 162   | 228  | 155   | 175   | 405        | 10         |
| 59,0   | 1015  | 5753  | 1518                                  | 276   | 374  | 223   | 300   | 742        | 11         |
| 80,1   | 496   | 2758  | 990                                   | 133   | 176  | 118   | 144   | 361        | 12         |
| 55,3   | 3049  | 13577 | 2456                                  | 838   | 1174 | 661   | 704   | 1648       | 13         |
| 67,2   | 1468  | 6737  | 1524                                  | 380   | 594  | 307   | 338   | 829        | 14         |
| 61,5   | 1044  | 4623  | 1006                                  | 269   | 395  | 257   | 274   | 551        | 15         |
| 76,9   | 529   | 2284  | 590                                   | 139   | 207  | 125   | 133   | 254        | 16         |
| 64,2   | 1233  | 5307  | 1254                                  | 309   | 530  | 298   | 308   | 601        | 17         |
| 80,9   | 597   | 2577  | 749                                   | 157   | 249  | 155   | 144   | 288        | 18         |
| 56,1   | 1617  | 6791  | 1269                                  | 440   | 583  | 335   | 401   | 836        | 19         |
| 68,9   | 743   | 3267  | 802                                   | 204   | 266  | 146   | 202   | 376        | 20         |
| 64,9   | 564   | 2015  | 392                                   | 164   | 198  | 127   | 129   | 243        | 21         |
| 77,5   | 256   | 957   | 228                                   | 80  | 90   | 53    | 59    | 119        | 22         |
| 61,7   | 926   | 3714  | 784                                   | 257   | 358  | 196   | 230   | 420        | 23         |
| 76,9   | 448   | 1783  | 485                                   | 130   | 171  | 88    | 107   | 210        | 24         |
| 59,7   | 791   | 3258  | 642                                   | 216   | 295  | 166   | 228   | 392        | 25         |
| 74,1   | 378   | 1536  | 394                                   | 99  | 145  | 76    | 107   | 199        | 26         |
| 51,1   | 4390  | 22694 | 3676                                  | 1105  | 1750 | 1004  | 1162  | 2508       | 27         |
| 63,6   | 2140  | 11344 | 2183                                  | 544   | 851  | 473   | 564   | 1199       | 28         |
| 58,2   | 709   | 3709  | 847                                   | 174   | 286  | 187   | 227   | 466        | 29         |
| 77,0   | 357   | 1785  | 541                                   | 83  | 137  | 103   | 99    | 226        | 30         |
| 60,8   | 1212  | 5151  | 1147                                  | 317   | 457  | 290   | 331   | 804        | 31         |
| 82,0   | 584   | 2328  | 732                                   | 144   | 220  | 142   | 163   | 356        | 32         |
| 62,8   | 564   | 2833  | 718                                   | 160   | 207  | 146   | 187   | 366        | 33         |
| 83,3   | 276   | 1380  | 468                                   | 70  | 104  | 68    | 108   | 183        | 34         |
| 64,3   | 725   | 2658  | 573                                   | 187   | 275  | 173   | 169   | 336        | 35         |
| 83,4   | 356   | 1207  | 352                                   | 83  | 143  | 85    | 69    | 163        | 36         |
| 57,9   | 1148  | 4695  | 921                                   | 276   | 444  | 260   | 276   | 696        | 37         |
| 73,0   | 539   | 2192  | 581                                   | 131   | 196  | 121   | 133   | 351        | 38         |
| 63,3   | 660   | 2810  | 641                                   | 179   | 263  | 173   | 163   | 411        | 39         |
| 81,1   | 324   | 1375  | 409                                   | 95  | 133  | 78    | 80    | 198        | 40         |

TABL. 12. LUDNOŚĆ WEDŁUG FUNKcjONALNYCH GRUP WIEKU, PŁCI ORAZ GMIN W 2011 R.  
Stan w dniu 31 XII  
POPULATION BY FUNCTIONAL AGE GROUPS, SEX AND GMINAS IN 2011 (cont.)  
As of 31 XII

| Lp.<br>No.                | WYSZCZEGÓLNIENIE<br>SPECIFICATION     | Ogółem<br>Grand<br>total | Ekonomiczne grupy wieku<br>Economic age groups     |                                 |                     |                                 |  |
|---------------------------|---------------------------------------|--------------------------|--|---------------------------------|---------------------|---------------------------------|--|
|                           |                                       |                          | wiek przed-<br>produkcyjny<br>pre-<br>-working age | wiek produkcyjny<br>working age |                     |                                 | wiek popro-<br>dukcyjny<br>post-<br>-working age |
|                           |                                       |                          |  | razem<br>total                  | mobilny<br>mobility | niemobilny<br>non-<br>-mobility |  |
| <b>Powiat legionowski</b> |                                       |                          |  |                                 |                     |                                 |  |
| 1                         | m. Legionowo.....                     | 53749                    | 10231  | 34329                           | 21857               | 12472                           | 9189   |
| 2                         | w tym kobiety <i>of which females</i> | 28197                    | 4944   | 16681                           | 10902               | 5779                            | 6572   |
| 3                         | gm. m-w. Serock.....                  | 13110                    | 2753   | 8573                            | 5328                | 3245                            | 1784   |
| 4                         | w tym kobiety <i>of which females</i> | 6660                     | 1329   | 4104                            | 2665                | 1439                            | 1227   |
| 5                         | gm. w. Jabłonna.....                  | 16809                    | 4053   | 10984                           | 7530                | 3454                            | 1772   |
| 6                         | w tym kobiety <i>of which females</i> | 8597                     | 1954   | 5440                            | 3863                | 1577                            | 1203   |
| 7                         | gm. w. Nieporęt.....                  | 13090                    | 2964   | 8383                            | 5211                | 3172                            | 1743   |
| 8                         | w tym kobiety <i>of which females</i> | 6728                     | 1450   | 4077                            | 2640                | 1437                            | 1201   |
| 9                         | gm. w. Wieliszew.....                 | 11610                    | 2479   | 7647                            | 4858                | 2789                            | 1484   |
| 10                        | w tym kobiety <i>of which females</i> | 5847                     | 1199   | 3633                            | 2393                | 1240                            | 1015   |
| <b>Powiat lipski</b>      |                                       |                          |  |                                 |                     |                                 |  |
| 11                        | gm. m-w. Lipsko.....                  | 11669                    | 1946   | 7608                            | 4502                | 3106                            | 2115   |
| 12                        | w tym kobiety <i>of which females</i> | 5904                     | 926  | 3513                            | 2122                | 1391                            | 1465   |
| 13                        | gm. w. Chotcza.....                   | 2537                     | 446  | 1489                            | 885                 | 604                             | 602  |
| 14                        | w tym kobiety <i>of which females</i> | 1262                     | 211  | 635                             | 393                 | 242                             | 416  |
| 15                        | gm. w. Ciepeliów.....                 | 5812                     | 1186   | 3524                            | 2215                | 1309                            | 1102   |
| 16                        | w tym kobiety <i>of which females</i> | 2890                     | 585  | 1563                            | 1034                | 529                             | 742  |
| 17                        | gm. w. Rzecznów.....                  | 4663                     | 822  | 2889                            | 1791                | 1098                            | 952  |
| 18                        | w tym kobiety <i>of which females</i> | 2306                     | 403  | 1258                            | 820                 | 438                             | 645  |
| 19                        | gm. w. Sienno.....                    | 6149                     | 1075   | 3788                            | 2252                | 1536                            | 1286   |
| 20                        | w tym kobiety <i>of which females</i> | 3068                     | 539  | 1648                            | 1031                | 617                             | 881  |
| 21                        | gm. w. Solec nad Wisłą.....           | 5377                     | 902  | 3246                            | 1918                | 1328                            | 1229   |
| 22                        | w tym kobiety <i>of which females</i> | 2780                     | 458  | 1471                            | 926                 | 545                             | 851  |
| <b>Powiat łosicki</b>     |                                       |                          |  |                                 |                     |                                 |  |
| 23                        | gm. m-w. Łosice.....                  | 11106                    | 2120   | 7082                            | 4336                | 2746                            | 1904   |
| 24                        | w tym kobiety <i>of which females</i> | 5662                     | 1061   | 3290                            | 2051                | 1239                            | 1311   |
| 25                        | gm. w. Huszlew.....                   | 2999                     | 605  | 1722                            | 1071                | 651                             | 672  |
| 26                        | w tym kobiety <i>of which females</i> | 1487                     | 298  | 739                             | 493                 | 246                             | 450  |
| 27                        | gm. w. Olszanka.....                  | 3137                     | 634  | 1936                            | 1191                | 745                             | 567  |
| 28                        | w tym kobiety <i>of which females</i> | 1548                     | 332  | 850                             | 546                 | 304                             | 366  |
| 29                        | gm. w. Platerów.....                  | 5192                     | 1013   | 3132                            | 1970                | 1162                            | 1047   |
| 30                        | w tym kobiety <i>of which females</i> | 2552                     | 503  | 1335                            | 879                 | 456                             | 714  |
| 31                        | gm. w. Samaki.....                    | 5066                     | 903  | 3064                            | 1858                | 1206                            | 1099   |
| 32                        | w tym kobiety <i>of which females</i> | 2554                     | 443  | 1377                            | 875                 | 502                             | 734  |
| 33                        | gm. w. Stara Kornica.....             | 5081                     | 1071   | 3014                            | 1956                | 1058                            | 996  |
| 34                        | w tym kobiety <i>of which females</i> | 2528                     | 524  | 1339                            | 911                 | 428                             | 665  |
| <b>Powiat makowski</b>    |                                       |                          |  |                                 |                     |                                 |  |
| 35                        | m. Maków Mazowiecki.....              | 10262                    | 2018   | 6599                            | 3968                | 2631                            | 1645   |
| 36                        | w tym kobiety <i>of which females</i> | 5385                     | 1001   | 3207                            | 1946                | 1261                            | 1177   |
| 37                        | gm. m-w. Różan.....                   | 4510                     | 857  | 2890                            | 1776                | 1114                            | 763  |
| 38                        | w tym kobiety <i>of which females</i> | 2269                     | 434  | 1333                            | 864                 | 469                             | 502  |
| 39                        | gm. w. Czerwonka.....                 | 2672                     | 572  | 1620                            | 979                 | 641                             | 480  |
| 40                        | w tym kobiety <i>of which females</i> | 1308                     | 269  | 717                             | 464                 | 253                             | 322  |

(cd.)

| ludność<br>w wieku<br>nieprodukcyjnym na<br>100 osób w<br>wieku produkcyjnym<br><i>non-working<br/>age population per 100<br/>persons of<br/>working age</i> | Biologiczne grupy wieku<br><i>Biological age groups</i> |       |                                       | Z liczby ogółem — edukacyjne grupy wieku<br><i>Of grand total number — educational age groups</i> |      |       |       |            | Lp.<br>No. |
|--|---|-------|---------------------------------------|---|------|-------|-------|------------|------------|
|  | 0—14 lat  | 15—64 | 65 lat<br>i więcej<br><i>and more</i> | 3—6 lat   | 7—12 | 13—15 | 16—18 | 19—24 lata |            |
| 56,6   | 8694  | 38270 | 6785                                  | 2630  | 3012 | 1584  | 1467  | 3393       | 1          |
| 69,0   | 4226  | 19803 | 4168                                  | 1285  | 1423 | 782   | 672   | 1629       | 2          |
| 52,9   | 2252  | 9467  | 1391                                  | 654   | 855  | 434   | 513   | 1050       | 3          |
| 62,3   | 1083  | 4743  | 834                                   | 307   | 416  | 222   | 249   | 524        | 4          |
| 53,0   | 3529  | 11911 | 1369                                  | 1090  | 1282 | 543   | 525   | 1065       | 5          |
| 58,0   | 1709  | 6088  | 800                                   | 536   | 609  | 252   | 255   | 508        | 6          |
| 56,1   | 2522  | 9201  | 1367                                  | 795   | 895  | 477   | 420   | 974        | 7          |
| 65,0   | 1217  | 4686  | 825                                   | 373   | 462  | 230   | 225   | 473        | 8          |
| 51,8   | 2004  | 8436  | 1170                                  | 546   | 759  | 399   | 506   | 965        | 9          |
| 60,9   | 966   | 4180  | 701                                   | 259   | 374  | 192   | 247   | 476        | 10         |
| 53,4   | 1539  | 8457  | 1673                                  | 423   | 569  | 369   | 450   | 1014       | 11         |
| 68,1   | 725   | 4156  | 1023                                  | 211   | 260  | 176   | 218   | 489        | 12         |
| 70,4   | 359   | 1654  | 524                                   | 95  | 138  | 80    | 89    | 197        | 13         |
| 98,7   | 167   | 757   | 338                                   | 46  | 68   | 37    | 40    | 90         | 14         |
| 64,9   | 944   | 3937  | 931                                   | 250   | 377  | 222   | 230   | 558        | 15         |
| 84,9   | 477   | 1842  | 571                                   | 128   | 190  | 111   | 102   | 233        | 16         |
| 61,4   | 650   | 3198  | 815                                   | 159   | 248  | 153   | 185   | 452        | 17         |
| 83,3   | 327   | 1471  | 508                                   | 80  | 117  | 78    | 81    | 204        | 18         |
| 62,3   | 861   | 4203  | 1085                                  | 241   | 335  | 197   | 237   | 520        | 19         |
| 86,2   | 433   | 1955  | 680                                   | 126   | 162  | 92    | 113   | 224        | 20         |
| 65,7   | 677   | 3676  | 1024                                  | 150   | 267  | 186   | 256   | 425        | 21         |
| 89,0   | 344   | 1790  | 646                                   | 75  | 133  | 101   | 133   | 215        | 22         |
| 56,8   | 1684  | 7925  | 1497                                  | 439   | 674  | 355   | 457   | 1072       | 23         |
| 72,1   | 838   | 3920  | 904                                   | 220   | 342  | 163   | 231   | 513        | 24         |
| 74,2   | 495   | 1911  | 593                                   | 143   | 180  | 114   | 110   | 254        | 25         |
| 101,2  | 244   | 872   | 371                                   | 70  | 86   | 68    | 52    | 114        | 26         |
| 62,0   | 498   | 2150  | 489                                   | 123   | 182  | 143   | 129   | 311        | 27         |
| 82,1   | 254   | 1006  | 288                                   | 55  | 93   | 84    | 71    | 150        | 28         |
| 65,8   | 818   | 3487  | 887                                   | 211   | 301  | 183   | 204   | 487        | 29         |
| 91,2   | 404   | 1594  | 554                                   | 94  | 161  | 90    | 94    | 211        | 30         |
| 65,3   | 696   | 3429  | 941                                   | 182   | 267  | 167   | 205   | 473        | 31         |
| 85,5   | 341   | 1637  | 576                                   | 94  | 123  | 88    | 87    | 242        | 32         |
| 68,6   | 821   | 3404  | 856                                   | 207   | 316  | 209   | 260   | 511        | 33         |
| 88,8   | 398   | 1605  | 525                                   | 102   | 157  | 96    | 133   | 232        | 34         |
| 55,5   | 1643  | 7384  | 1235                                  | 465   | 615  | 359   | 370   | 872        | 35         |
| 67,9   | 825   | 3793  | 767                                   | 225   | 320  | 165   | 181   | 425        | 36         |
| 56,1   | 695   | 3210  | 605                                   | 182   | 276  | 139   | 167   | 427        | 37         |
| 70,2   | 347   | 1578  | 344                                   | 95  | 153  | 58    | 83    | 209        | 38         |
| 64,9   | 447   | 1812  | 413                                   | 101   | 183  | 106   | 131   | 241        | 39         |
| 82,4   | 203   | 850   | 255                                   | 54  | 83   | 44    | 64    | 121        | 40         |

TABL. 12. LUDNOŚĆ WEDŁUG FUNKcjONALNYCH GRUP WIEKU, PŁCI ORAZ GMIN W 2011 R.  
Stan w dniu 31 XII  
POPULATION BY FUNCTIONAL AGE GROUPS, SEX AND GMINAS IN 2011 (cont.)  
As of 31 XII

| Lp.<br>No. | WYSZCZEGÓLNIENIE<br>SPECIFICATION     | Ogółem<br>Grand<br>total | Ekonomiczne grupy wieku<br>Economic age groups     |                                 |                     |                                 |  |
|------------|---------------------------------------|--------------------------|--|---------------------------------|---------------------|---------------------------------|--|
|            |                                       |                          | wiek przed-<br>produkcyjny<br>pre-<br>-working age | wiek produkcyjny<br>working age |                     |                                 | wiek popro-<br>dukcyjny<br>post-<br>-working age |
|            |                                       |                          |  | razem<br>total                  | mobilny<br>mobility | niemobilny<br>non-<br>-mobility |  |
|            | <b>Powiat makowski (dok.) (cont.)</b> |                          |  |                                 |                     |                                 |  |
| 1          | gm. w. Karniewo .....                 | 5400                     | 1223   | 3300                            | 2056                | 1244                            | 877  |
| 2          | w tym kobiety of which females        | 2709                     | 607  | 1485                            | 984                 | 501                             | 617  |
| 3          | gm. w. Krasnosielc.....               | 6652                     | 1485   | 4018                            | 2546                | 1472                            | 1149   |
| 4          | w tym kobiety of which females        | 3296                     | 749  | 1786                            | 1194                | 592                             | 761  |
| 5          | gm. w. Młynarze.....                  | 1766                     | 376  | 1087                            | 695                 | 392                             | 303  |
| 6          | w tym kobiety of which females        | 847                      | 166  | 465                             | 305                 | 160                             | 216  |
| 7          | gm. w. Płoniawy-Bramura.....          | 5755                     | 1133   | 3597                            | 2181                | 1416                            | 1025   |
| 8          | w tym kobiety of which females        | 2827                     | 559  | 1564                            | 994                 | 570                             | 704  |
| 9          | gm. w. Rzewnie.....                   | 2718                     | 573  | 1638                            | 1020                | 618                             | 507  |
| 10         | w tym kobiety of which females        | 1336                     | 287  | 691                             | 458                 | 233                             | 358  |
| 11         | gm. w. Sypniewo.....                  | 3479                     | 695  | 2192                            | 1283                | 909                             | 592  |
| 12         | w tym kobiety of which females        | 1684                     | 310  | 972                             | 602                 | 370                             | 402  |
| 13         | gm. w. Szelków.....                   | 3790                     | 817  | 2282                            | 1426                | 856                             | 691  |
| 14         | w tym kobiety of which females        | 1868                     | 387  | 996                             | 645                 | 351                             | 485  |
|            | <b>Powiat miński</b>                  |                          |  |                                 |                     |                                 |  |
| 15         | m. Mińsk Mazowiecki.....              | 39499                    | 8063   | 25125                           | 16218               | 8907                            | 6311   |
| 16         | w tym kobiety of which females        | 20725                    | 3886   | 12346                           | 8129                | 4217                            | 4493   |
| 17         | m. Sulejówek.....                     | 19323                    | 3614   | 12188                           | 7475                | 4713                            | 3521   |
| 18         | w tym kobiety of which females        | 10245                    | 1828   | 5998                            | 3794                | 2204                            | 2419   |
| 19         | gm. m-w. Halinów.....                 | 14484                    | 3388   | 9214                            | 6069                | 3145                            | 1882   |
| 20         | w tym kobiety of which females        | 7399                     | 1642   | 4457                            | 3038                | 1419                            | 1300   |
| 21         | gm. m-w. Kałuszyn.....                | 5984                     | 1216   | 3738                            | 2297                | 1441                            | 1030   |
| 22         | w tym kobiety of which females        | 2966                     | 571  | 1689                            | 1093                | 596                             | 706  |
| 23         | gm. w. Cegłów.....                    | 6219                     | 1096   | 3829                            | 2269                | 1560                            | 1294   |
| 24         | w tym kobiety of which females        | 3133                     | 556  | 1710                            | 1084                | 626                             | 867  |
| 25         | gm. w. Dębe Wielkie.....              | 9279                     | 2074   | 5892                            | 3878                | 2014                            | 1313   |
| 26         | w tym kobiety of which females        | 4647                     | 964  | 2777                            | 1907                | 870                             | 906  |
| 27         | gm. w. Dobrze.....                    | 6014                     | 1234   | 3709                            | 2322                | 1387                            | 1071   |
| 28         | w tym kobiety of which females        | 2961                     | 617  | 1637                            | 1088                | 549                             | 707  |
| 29         | gm. w. Jakubów.....                   | 5075                     | 1132   | 3072                            | 2000                | 1072                            | 871  |
| 30         | w tym kobiety of which females        | 2521                     | 559  | 1391                            | 977                 | 414                             | 571  |
| 31         | gm. w. Latowicz.....                  | 5507                     | 1207   | 3332                            | 2102                | 1230                            | 968  |
| 32         | w tym kobiety of which females        | 2755                     | 603  | 1488                            | 986                 | 502                             | 664  |
| 33         | gm. w. Mińsk Mazowiecki.....          | 14111                    | 3132   | 9051                            | 5789                | 3262                            | 1928   |
| 34         | w tym kobiety of which females        | 7125                     | 1521   | 4275                            | 2870                | 1405                            | 1329   |
| 35         | gm. w. Mrozy.....                     | 8752                     | 1691   | 5458                            | 3394                | 2064                            | 1603   |
| 36         | w tym kobiety of which females        | 4408                     | 847  | 2431                            | 1596                | 835                             | 1130   |
| 37         | gm. w. Siennica.....                  | 7337                     | 1476   | 4600                            | 2862                | 1738                            | 1261   |
| 38         | w tym kobiety of which females        | 3691                     | 718  | 2123                            | 1406                | 717                             | 850  |
| 39         | gm. w. Stanisławów.....               | 6534                     | 1418   | 4130                            | 2652                | 1478                            | 986  |
| 40         | w tym kobiety of which females        | 3255                     | 698  | 1903                            | 1296                | 607                             | 654  |



(cd.)

| ludność<br>w wieku<br>nieprodukcyjnym na<br>100 osób w<br>wieku produkcyjnym<br><i>non-working<br/>age population per 100<br/>persons of<br/>working age</i> | Biologiczne grupy wieku<br><i>Biological age groups</i> |       |                                       | Z liczby ogółem — edukacyjne grupy wieku<br><i>Of grand total number — educational age groups</i> |      |       |       |            | Lp.<br>No. |
|--|---|-------|---------------------------------------|---|------|-------|-------|------------|------------|
|  | 0—14 lat  | 15—64 | 65 lat<br>i więcej<br><i>and more</i> | 3—6 lat   | 7—12 | 13—15 | 16—18 | 19—24 lata |            |
| 63,6   | 961   | 3705  | 734                                   | 224   | 396  | 228   | 284   | 520        | 1          |
| 82,4   | 482   | 1753  | 474                                   | 115   | 188  | 121   | 147   | 249        | 2          |
| 65,6   | 1201  | 4465  | 986                                   | 314   | 456  | 276   | 283   | 598        | 3          |
| 84,5   | 600   | 2098  | 598                                   | 159   | 220  | 146   | 136   | 286        | 4          |
| 62,5   | 298   | 1212  | 256                                   | 78  | 114  | 70    | 81    | 195        | 5          |
| 82,2   | 140   | 538   | 169                                   | 35  | 60   | 27    | 27    | 95         | 6          |
| 60,0   | 873   | 4020  | 862                                   | 229   | 331  | 231   | 261   | 508        | 7          |
| 80,8   | 434   | 1852  | 541                                   | 100   | 179  | 106   | 140   | 232        | 8          |
| 65,9   | 452   | 1843  | 423                                   | 113   | 189  | 94    | 132   | 249        | 9          |
| 93,3   | 229   | 833   | 274                                   | 59  | 97   | 40    | 65    | 115        | 10         |
| 58,7   | 560   | 2419  | 500                                   | 129   | 224  | 137   | 144   | 341        | 11         |
| 73,3   | 245   | 1129  | 310                                   | 58  | 94   | 60    | 67    | 165        | 12         |
| 66,1   | 664   | 2546  | 580                                   | 170   | 272  | 134   | 169   | 288        | 13         |
| 87,6   | 312   | 1182  | 374                                   | 74  | 130  | 62    | 82    | 140        | 14         |
| 57,2   | 6762  | 27752 | 4985                                  | 1965  | 2484 | 1177  | 1308  | 2842       | 15         |
| 67,9   | 3232  | 14326 | 3167                                  | 925   | 1189 | 554   | 669   | 1402       | 16         |
| 58,5   | 2983  | 13460 | 2880                                  | 807   | 1172 | 547   | 681   | 1489       | 17         |
| 70,8   | 1520  | 6947  | 1778                                  | 424   | 587  | 279   | 341   | 696        | 18         |
| 57,2   | 2863  | 10114 | 1507                                  | 839   | 1062 | 563   | 518   | 1190       | 19         |
| 66,0   | 1382  | 5092  | 925                                   | 423   | 513  | 262   | 247   | 572        | 20         |
| 60,1   | 967   | 4162  | 855                                   | 253   | 383  | 224   | 252   | 518        | 21         |
| 75,6   | 449   | 1986  | 531                                   | 116   | 181  | 104   | 118   | 253        | 22         |
| 62,4   | 897   | 4228  | 1094                                  | 224   | 346  | 188   | 215   | 476        | 23         |
| 83,2   | 447   | 2019  | 667                                   | 108   | 170  | 96    | 123   | 232        | 24         |
| 57,5   | 1716  | 6484  | 1079                                  | 456   | 666  | 323   | 369   | 806        | 25         |
| 67,3   | 803   | 3172  | 672                                   | 200   | 323  | 145   | 171   | 415        | 26         |
| 62,1   | 998   | 4098  | 918                                   | 262   | 410  | 187   | 268   | 539        | 27         |
| 80,9   | 502   | 1905  | 554                                   | 129   | 203  | 93    | 127   | 260        | 28         |
| 65,2   | 904   | 3443  | 728                                   | 237   | 321  | 184   | 236   | 442        | 29         |
| 81,2   | 442   | 1651  | 428                                   | 117   | 171  | 85    | 119   | 226        | 30         |
| 65,3   | 994   | 3683  | 830                                   | 256   | 373  | 206   | 244   | 472        | 31         |
| 85,1   | 495   | 1734  | 526                                   | 119   | 180  | 106   | 128   | 222        | 32         |
| 55,9   | 2526  | 10007 | 1578                                  | 641   | 939  | 571   | 642   | 1264       | 33         |
| 66,7   | 1241  | 4905  | 979                                   | 324   | 479  | 262   | 311   | 609        | 34         |
| 60,4   | 1389  | 6037  | 1326                                  | 355   | 522  | 327   | 313   | 794        | 35         |
| 81,3   | 698   | 2857  | 853                                   | 171   | 269  | 162   | 154   | 358        | 36         |
| 59,5   | 1176  | 5091  | 1070                                  | 312   | 433  | 272   | 297   | 687        | 37         |
| 73,9   | 564   | 2468  | 659                                   | 149   | 205  | 144   | 147   | 324        | 38         |
| 58,2   | 1137  | 4566  | 831                                   | 292   | 440  | 275   | 279   | 593        | 39         |
| 71,0   | 582   | 2174  | 499                                   | 154   | 225  | 128   | 131   | 280        | 40         |

TABL. 12. LUDNOŚĆ WEDŁUG FUNKcjONALNYCH GRUP WIEKU, PŁCI ORAZ GMIN W 2011 R.  
Stan w dniu 31 XII  
POPULATION BY FUNCTIONAL AGE GROUPS, SEX AND GMINAS IN 2011 (cont.)  
As of 31 XII

| Lp.<br>No.                | WYSZCZEGÓLNIENIE<br>SPECIFICATION     | Ogółem<br>Grand<br>total | Ekonomiczne grupy wieku<br>Economic age groups     |                                 |                     |                                 |  |
|---------------------------|---------------------------------------|--------------------------|--|---------------------------------|---------------------|---------------------------------|--|
|                           |                                       |                          | wiek przed-<br>produkcyjny<br>pre-<br>-working age | wiek produkcyjny<br>working age |                     |                                 | wiek popro-<br>dukcyjny<br>post-<br>-working age |
|                           |                                       |                          |  | razem<br>total                  | mobilny<br>mobility | niemobilny<br>non-<br>-mobility |  |
| <b>Powiat mławski</b>     |                                       |                          |  |                                 |                     |                                 |  |
| 1                         | m. Mława.....                         | 30930                    | 5886   | 20142                           | 12352               | 7790                            | 4902   |
| 2                         | w tym kobiety <i>of which females</i> | 16173                    | 2891   | 9784                            | 6087                | 3697                            | 3498   |
| 3                         | gm. w. Dzierzgowo.....                | 3365                     | 703  | 1997                            | 1220                | 777                             | 665  |
| 4                         | w tym kobiety <i>of which females</i> | 1631                     | 344  | 841                             | 547                 | 294                             | 446  |
| 5                         | gm. w. Lipowiec Kościelny.....        | 4979                     | 1128   | 2984                            | 1879                | 1105                            | 867  |
| 6                         | w tym kobiety <i>of which females</i> | 2539                     | 580  | 1344                            | 892                 | 452                             | 615  |
| 7                         | gm. w. Radzanów.....                  | 3604                     | 813  | 2119                            | 1369                | 750                             | 672  |
| 8                         | w tym kobiety <i>of which females</i> | 1793                     | 397  | 948                             | 652                 | 296                             | 448  |
| 9                         | gm. w. Strzegowo.....                 | 7898                     | 1561   | 4884                            | 3026                | 1858                            | 1453   |
| 10                        | w tym kobiety <i>of which females</i> | 3912                     | 743  | 2173                            | 1406                | 767                             | 996  |
| 11                        | gm. w. Stupsk.....                    | 5069                     | 1072   | 3144                            | 2006                | 1138                            | 853  |
| 12                        | w tym kobiety <i>of which females</i> | 2532                     | 546  | 1410                            | 933                 | 477                             | 576  |
| 13                        | gm. w. Szreńsk.....                   | 4491                     | 980  | 2774                            | 1752                | 1022                            | 737  |
| 14                        | w tym kobiety <i>of which females</i> | 2258                     | 506  | 1243                            | 826                 | 417                             | 509  |
| 15                        | gm. w. Szydłowo.....                  | 4720                     | 987  | 2937                            | 1885                | 1052                            | 796  |
| 16                        | w tym kobiety <i>of which females</i> | 2337                     | 492  | 1316                            | 884                 | 432                             | 529  |
| 17                        | gm. w. Wieczfnia Kościelna.....       | 4253                     | 960  | 2644                            | 1698                | 946                             | 649  |
| 18                        | w tym kobiety <i>of which females</i> | 2093                     | 442  | 1204                            | 816                 | 388                             | 447  |
| 19                        | gm. w. Wiśniewo.....                  | 5394                     | 1183   | 3328                            | 2159                | 1169                            | 883  |
| 20                        | w tym kobiety <i>of which females</i> | 2658                     | 563  | 1486                            | 1001                | 485                             | 609  |
| <b>Powiat nowodworski</b> |                                       |                          |  |                                 |                     |                                 |  |
| 21                        | m. Nowy Dwór Mazowiecki.....          | 28223                    | 5305   | 18440                           | 11452               | 6988                            | 4478   |
| 22                        | w tym kobiety <i>of which females</i> | 14674                    | 2544   | 8960                            | 5698                | 3262                            | 3170   |
| 23                        | gm. m-w. Nasielsk.....                | 19727                    | 4009   | 12729                           | 8044                | 4685                            | 2989   |
| 24                        | w tym kobiety <i>of which females</i> | 9924                     | 1935   | 5922                            | 3878                | 2044                            | 2067   |
| 25                        | gm. m-w. Zakroczym.....               | 6253                     | 1220   | 4107                            | 2493                | 1614                            | 926  |
| 26                        | w tym kobiety <i>of which females</i> | 3174                     | 613  | 1902                            | 1209                | 693                             | 659  |
| 27                        | gm. w. Czosnów.....                   | 9474                     | 1907   | 6166                            | 3777                | 2389                            | 1401   |
| 28                        | w tym kobiety <i>of which females</i> | 4836                     | 940  | 2903                            | 1865                | 1038                            | 993  |
| 29                        | gm. w. Leoncin.....                   | 5435                     | 1052   | 3511                            | 2169                | 1342                            | 872  |
| 30                        | w tym kobiety <i>of which females</i> | 2752                     | 541  | 1619                            | 1055                | 564                             | 592  |
| 31                        | gm. w. Pomiechówek.....               | 8941                     | 1693   | 5715                            | 3419                | 2296                            | 1533   |
| 32                        | w tym kobiety <i>of which females</i> | 4572                     | 833  | 2698                            | 1684                | 1014                            | 1041   |
| <b>Powiat ostrołęcki</b>  |                                       |                          |  |                                 |                     |                                 |  |
| 33                        | gm. m-w. Myszyniec.....               | 10577                    | 2478   | 6572                            | 4384                | 2188                            | 1527   |
| 34                        | w tym kobiety <i>of which females</i> | 5145                     | 1145   | 2949                            | 2062                | 887                             | 1051   |
| 35                        | gm. w. Baranowo.....                  | 6848                     | 1444   | 4104                            | 2673                | 1431                            | 1300   |
| 36                        | w tym kobiety <i>of which females</i> | 3410                     | 725  | 1794                            | 1233                | 561                             | 891  |
| 37                        | gm. w. Czarnia.....                   | 2756                     | 716  | 1616                            | 1119                | 497                             | 424  |
| 38                        | w tym kobiety <i>of which females</i> | 1349                     | 344  | 712                             | 535                 | 177                             | 293  |
| 39                        | gm. w. Czerwin.....                   | 5185                     | 1047   | 3173                            | 1934                | 1239                            | 965  |
| 40                        | w tym kobiety <i>of which females</i> | 2578                     | 532  | 1414                            | 885                 | 529                             | 632  |

(cd.)

| ludność<br>w wieku<br>nieprodukcyjnym na<br>100 osób w<br>wieku produkcyjnym<br><i>non-working<br/>age population per 100<br/>persons of<br/>working age</i> | Biologiczne grupy wieku<br><i>Biological age groups</i> |       |                                       | Z liczby ogółem — edukacyjne grupy wieku<br><i>Of grand total number — educational age groups</i> |      |       |       |            | Lp.<br>No. |
|--|---|-------|---------------------------------------|---|------|-------|-------|------------|------------|
|  | 0—14 lat  | 15—64 | 65 lat<br>i więcej<br><i>and more</i> | 3—6 lat   | 7—12 | 13—15 | 16—18 | 19—24 lata |            |
| 53,6   | 4738  | 22409 | 3783                                  | 1253  | 1802 | 1011  | 1209  | 2609       | 1          |
| 65,3   | 2353  | 11441 | 2379                                  | 646   | 871  | 495   | 586   | 1274       | 2          |
| 68,5   | 534   | 2269  | 562                                   | 132   | 210  | 143   | 176   | 313        | 3          |
| 93,9   | 259   | 1029  | 343                                   | 62  | 105  | 67    | 87    | 149        | 4          |
| 66,9   | 882   | 3364  | 733                                   | 224   | 350  | 236   | 232   | 430        | 5          |
| 88,9   | 463   | 1595  | 481                                   | 118   | 177  | 129   | 105   | 214        | 6          |
| 70,1   | 664   | 2367  | 573                                   | 162   | 262  | 154   | 158   | 318        | 7          |
| 89,1   | 321   | 1123  | 349                                   | 75  | 126  | 70    | 79    | 145        | 8          |
| 61,7   | 1224  | 5439  | 1235                                  | 297   | 486  | 310   | 345   | 769        | 9          |
| 80,0   | 591   | 2543  | 778                                   | 153   | 236  | 144   | 155   | 361        | 10         |
| 61,2   | 841   | 3519  | 709                                   | 202   | 341  | 209   | 230   | 504        | 11         |
| 79,6   | 433   | 1667  | 432                                   | 117   | 172  | 98    | 110   | 238        | 12         |
| 61,9   | 756   | 3115  | 620                                   | 165   | 295  | 208   | 252   | 429        | 13         |
| 81,7   | 385   | 1481  | 392                                   | 88  | 149  | 100   | 128   | 210        | 14         |
| 60,7   | 799   | 3251  | 670                                   | 208   | 322  | 172   | 204   | 444        | 15         |
| 77,6   | 400   | 1534  | 403                                   | 106   | 165  | 85    | 108   | 210        | 16         |
| 60,9   | 769   | 2946  | 538                                   | 205   | 319  | 164   | 188   | 436        | 17         |
| 73,8   | 343   | 1414  | 336                                   | 94  | 141  | 79    | 92    | 229        | 18         |
| 62,1   | 940   | 3717  | 737                                   | 239   | 367  | 231   | 243   | 557        | 19         |
| 78,9   | 450   | 1745  | 463                                   | 117   | 165  | 99    | 116   | 263        | 20         |
| 53,1   | 4454  | 20351 | 3418                                  | 1231  | 1677 | 816   | 887   | 2123       | 21         |
| 63,8   | 2113  | 10451 | 2110                                  | 599   | 817  | 371   | 446   | 1036       | 22         |
| 55,0   | 3206  | 14088 | 2433                                  | 855   | 1209 | 738   | 805   | 1853       | 23         |
| 67,6   | 1552  | 6861  | 1511                                  | 402   | 597  | 355   | 393   | 903        | 24         |
| 52,3   | 976   | 4514  | 763                                   | 248   | 393  | 217   | 228   | 591        | 25         |
| 66,9   | 484   | 2194  | 496                                   | 124   | 196  | 112   | 119   | 269        | 26         |
| 53,6   | 1577  | 6745  | 1152                                  | 450   | 616  | 297   | 352   | 760        | 27         |
| 66,6   | 773   | 3319  | 744                                   | 218   | 298  | 149   | 179   | 388        | 28         |
| 54,8   | 864   | 3860  | 711                                   | 252   | 310  | 163   | 215   | 473        | 29         |
| 70,0   | 450   | 1871  | 431                                   | 139   | 156  | 75    | 105   | 227        | 30         |
| 56,4   | 1372  | 6341  | 1228                                  | 368   | 519  | 310   | 314   | 710        | 31         |
| 69,5   | 668   | 3168  | 736                                   | 191   | 265  | 141   | 157   | 350        | 32         |
| 60,9   | 1979  | 7291  | 1307                                  | 482   | 782  | 480   | 526   | 1046       | 33         |
| 74,5   | 925   | 3389  | 831                                   | 217   | 351  | 227   | 236   | 495        | 34         |
| 66,9   | 1165  | 4527  | 1156                                  | 300   | 474  | 285   | 285   | 675        | 35         |
| 90,1   | 584   | 2079  | 747                                   | 150   | 246  | 151   | 129   | 306        | 36         |
| 70,5   | 592   | 1797  | 367                                   | 156   | 229  | 131   | 136   | 283        | 37         |
| 89,5   | 283   | 830   | 236                                   | 76  | 95   | 65    | 70    | 130        | 38         |
| 63,4   | 841   | 3500  | 844                                   | 218   | 344  | 175   | 234   | 469        | 39         |
| 82,3   | 435   | 1632  | 511                                   | 111   | 177  | 96    | 112   | 215        | 40         |

TABL. 12. LUDNOŚĆ WEDŁUG FUNKcjONALNYCH GRUP WIEKU, PŁCI ORAZ GMIN W 2011 R.  
Stan w dniu 31 XII  
POPULATION BY FUNCTIONAL AGE GROUPS, SEX AND GMINAS IN 2011 (cont.)  
As of 31 XII

| Lp.<br>No.                              | WYSZCZEGÓLNIENIE<br>SPECIFICATION     | Ogółem<br>Grand<br>total | Ekonomiczne grupy wieku<br>Economic age groups     |                                 |                     |                                 |  |
|---|---------------------------------------|--------------------------|--|---------------------------------|---------------------|---------------------------------|--|
|   |                                       |                          | wiek przed-<br>produkcyjny<br>pre-<br>-working age | wiek produkcyjny<br>working age |                     |                                 | wiek popro-<br>dukcyjny<br>post-<br>-working age |
|   |                                       |                          |  | razem<br>total                  | mobilny<br>mobility | niemobilny<br>non-<br>-mobility |  |
| <b>Powiat ostrołęcki (dok.) (cont.)</b> |                                       |                          |  |                                 |                     |                                 |  |
| 1                                       | gm. w. Goworowo .....                 | 8689                     | 1792   | 5321                            | 3355                | 1966                            | 1576   |
| 2                                       | w tym kobiety <i>of which females</i> | 4252                     | 873  | 2307                            | 1541                | 766                             | 1072   |
| 3                                       | gm. w. Kadzidło .....                 | 11444                    | 2770   | 7139                            | 4730                | 2409                            | 1535   |
| 4                                       | w tym kobiety <i>of which females</i> | 5597                     | 1319   | 3235                            | 2212                | 1023                            | 1043   |
| 5                                       | gm. w. Lelis .....                    | 8930                     | 2205   | 5657                            | 3809                | 1848                            | 1068   |
| 6                                       | w tym kobiety <i>of which females</i> | 4409                     | 1051   | 2611                            | 1825                | 786                             | 747  |
| 7                                       | gm. w. Łyse .....                     | 8394                     | 2011   | 5154                            | 3527                | 1627                            | 1229   |
| 8                                       | w tym kobiety <i>of which females</i> | 4138                     | 1015   | 2308                            | 1664                | 644                             | 815  |
| 9                                       | gm. w. Olszewo-Borki .....            | 10098                    | 2366   | 6521                            | 4232                | 2289                            | 1211   |
| 10                                      | w tym kobiety <i>of which females</i> | 5001                     | 1118   | 3046                            | 2061                | 985                             | 837  |
| 11                                      | gm. w. Rzekuń .....                   | 9757                     | 2191   | 6341                            | 4051                | 2290                            | 1225   |
| 12                                      | w tym kobiety <i>of which females</i> | 4816                     | 1036   | 2925                            | 1917                | 1008                            | 855  |
| 13                                      | gm. w. Troszyn .....                  | 4945                     | 1037   | 3026                            | 1898                | 1128                            | 882  |
| 14                                      | w tym kobiety <i>of which females</i> | 2463                     | 532  | 1363                            | 904                 | 459                             | 568  |
| <b>Powiat ostrowski</b>                 |                                       |                          |  |                                 |                     |                                 |  |
| 15                                      | m. Ostrów Mazowiecka .....            | 22963                    | 4706   | 14709                           | 9050                | 5659                            | 3548   |
| 16                                      | w tym kobiety <i>of which females</i> | 11954                    | 2322   | 7146                            | 4480                | 2666                            | 2486   |
| 17                                      | gm. m-w. Brok .....                   | 2921                     | 554  | 1830                            | 1153                | 677                             | 537  |
| 18                                      | w tym kobiety <i>of which females</i> | 1455                     | 278  | 835                             | 552                 | 283                             | 342  |
| 19                                      | gm. w. Andrzejewo .....               | 4436                     | 868  | 2652                            | 1675                | 977                             | 916  |
| 20                                      | w tym kobiety <i>of which females</i> | 2189                     | 426  | 1172                            | 779                 | 393                             | 591  |
| 21                                      | gm. w. Boguty-Pianki .....            | 2830                     | 558  | 1706                            | 1058                | 648                             | 566  |
| 22                                      | w tym kobiety <i>of which females</i> | 1371                     | 270  | 746                             | 479                 | 267                             | 355  |
| 23                                      | gm. w. Małkinia Górna .....           | 12207                    | 2383   | 7828                            | 4760                | 3068                            | 1996   |
| 24                                      | w tym kobiety <i>of which females</i> | 6222                     | 1184   | 3649                            | 2301                | 1348                            | 1389   |
| 25                                      | gm. w. Nur .....                      | 3020                     | 509  | 1731                            | 1036                | 695                             | 780  |
| 26                                      | w tym kobiety <i>of which females</i> | 1472                     | 244  | 732                             | 470                 | 262                             | 496  |
| 27                                      | gm. w. Ostrów Mazowiecka .....        | 12947                    | 2793   | 7915                            | 5116                | 2799                            | 2239   |
| 28                                      | w tym kobiety <i>of which females</i> | 6411                     | 1329   | 3583                            | 2436                | 1147                            | 1499   |
| 29                                      | gm. w. Stary Lubotyń .....            | 3929                     | 858  | 2331                            | 1465                | 866                             | 740  |
| 30                                      | w tym kobiety <i>of which females</i> | 1952                     | 442  | 1038                            | 701                 | 337                             | 472  |
| 31                                      | gm. w. Szulborze Wielkie .....        | 1808                     | 346  | 1112                            | 703                 | 409                             | 350  |
| 32                                      | w tym kobiety <i>of which females</i> | 895                      | 167  | 501                             | 339                 | 162                             | 227  |
| 33                                      | gm. w. Wąsewo .....                   | 4522                     | 908  | 2735                            | 1728                | 1007                            | 879  |
| 34                                      | w tym kobiety <i>of which females</i> | 2242                     | 453  | 1207                            | 820                 | 387                             | 582  |
| 35                                      | gm. w. Zareby Kościelne .....         | 3828                     | 796  | 2240                            | 1425                | 815                             | 792  |
| 36                                      | w tym kobiety <i>of which females</i> | 1867                     | 369  | 963                             | 658                 | 305                             | 535  |
| <b>Powiat otwocki</b>                   |                                       |                          |  |                                 |                     |                                 |  |
| 37                                      | m. Józefów .....                      | 19685                    | 4230   | 12106                           | 7512                | 4594                            | 3349   |
| 38                                      | w tym kobiety <i>of which females</i> | 10419                    | 2104   | 6009                            | 3873                | 2136                            | 2306   |
| 39                                      | m. Otwock .....                       | 44907                    | 8178   | 27727                           | 17421               | 10306                           | 9002   |
| 40                                      | w tym kobiety <i>of which females</i> | 23816                    | 3924   | 13568                           | 8807                | 4761                            | 6324   |

(cd.)

| ludność<br>w wieku<br>nieprodukcyjnym na<br>100 osób w<br>wieku produkcyjnym<br><i>non-working<br/>age population per 100<br/>persons of<br/>working age</i> | Biologiczne grupy wieku<br><i>Biological age groups</i> |       |                                       | Z liczby ogółem — edukacyjne grupy wieku<br><i>Of grand total number — educational age groups</i> |      |       |       |            | Lp.<br>No. |
|--|---|-------|---------------------------------------|---|------|-------|-------|------------|------------|
|  | 0—14 lat  | 15—64 | 65 lat<br>i więcej<br><i>and more</i> | 3—6 lat   | 7—12 | 13—15 | 16—18 | 19—24 lata |            |
| 63,3   | 1445  | 5866  | 1378                                  | 342   | 587  | 348   | 365   | 881        | 1          |
| 84,3   | 701   | 2677  | 874                                   | 154   | 293  | 165   | 184   | 402        | 2          |
| 60,3   | 2194  | 7943  | 1307                                  | 543   | 853  | 540   | 569   | 1157       | 3          |
| 73,0   | 1030  | 3752  | 815                                   | 253   | 419  | 255   | 269   | 520        | 4          |
| 57,9   | 1763  | 6257  | 910                                   | 470   | 704  | 408   | 479   | 968        | 5          |
| 68,9   | 847   | 2973  | 589                                   | 236   | 333  | 188   | 238   | 446        | 6          |
| 62,9   | 1626  | 5721  | 1047                                  | 426   | 631  | 346   | 408   | 867        | 7          |
| 79,3   | 812   | 2693  | 633                                   | 214   | 315  | 173   | 202   | 395        | 8          |
| 54,9   | 1916  | 7189  | 993                                   | 486   | 739  | 451   | 462   | 1013       | 9          |
| 64,2   | 916   | 3466  | 619                                   | 232   | 358  | 223   | 195   | 515        | 10         |
| 53,9   | 1730  | 7019  | 1008                                  | 411   | 686  | 407   | 534   | 973        | 11         |
| 64,6   | 821   | 3357  | 638                                   | 207   | 311  | 179   | 265   | 461        | 12         |
| 63,4   | 824   | 3363  | 758                                   | 206   | 334  | 181   | 234   | 470        | 13         |
| 80,7   | 431   | 1588  | 444                                   | 118   | 157  | 97    | 110   | 221        | 14         |
| 56,1   | 3746  | 16507 | 2710                                  | 994   | 1465 | 903   | 966   | 1929       | 15         |
| 67,3   | 1848  | 8458  | 1648                                  | 479   | 731  | 451   | 488   | 946        | 16         |
| 59,6   | 448   | 2020  | 453                                   | 101   | 189  | 106   | 114   | 264        | 17         |
| 74,3   | 220   | 977   | 258                                   | 51  | 85   | 45    | 70    | 133        | 18         |
| 67,3   | 689   | 2956  | 791                                   | 158   | 290  | 164   | 205   | 445        | 19         |
| 86,8   | 331   | 1392  | 466                                   | 80  | 130  | 77    | 107   | 214        | 20         |
| 65,9   | 451   | 1878  | 501                                   | 123   | 177  | 107   | 125   | 267        | 21         |
| 83,8   | 223   | 858   | 290                                   | 59  | 87   | 54    | 62    | 113        | 22         |
| 55,9   | 1927  | 8615  | 1665                                  | 526   | 717  | 424   | 466   | 1116       | 23         |
| 70,5   | 971   | 4193  | 1058                                  | 253   | 367  | 210   | 230   | 559        | 24         |
| 74,5   | 393   | 1943  | 684                                   | 99  | 163  | 112   | 122   | 261        | 25         |
| 101,1  | 182   | 890   | 400                                   | 41  | 79   | 57    | 58    | 119        | 26         |
| 63,6   | 2239  | 8820  | 1888                                  | 571   | 888  | 542   | 551   | 1178       | 27         |
| 78,9   | 1049  | 4214  | 1148                                  | 263   | 412  | 281   | 268   | 577        | 28         |
| 68,6   | 682   | 2587  | 660                                   | 180   | 244  | 189   | 172   | 384        | 29         |
| 88,1   | 350   | 1210  | 392                                   | 92  | 130  | 100   | 88    | 187        | 30         |
| 62,6   | 261   | 1237  | 310                                   | 62  | 102  | 60    | 88    | 206        | 31         |
| 78,6   | 132   | 576   | 187                                   | 31  | 55   | 25    | 40    | 112        | 32         |
| 65,3   | 719   | 3036  | 767                                   | 187   | 284  | 162   | 196   | 446        | 33         |
| 85,7   | 360   | 1412  | 470                                   | 88  | 145  | 80    | 95    | 234        | 34         |
| 70,9   | 645   | 2496  | 687                                   | 175   | 262  | 148   | 144   | 347        | 35         |
| 93,9   | 298   | 1139  | 430                                   | 87  | 121  | 68    | 67    | 182        | 36         |
| 62,6   | 3582  | 13396 | 2707                                  | 1126  | 1300 | 642   | 665   | 1461       | 37         |
| 73,4   | 1788  | 6967  | 1664                                  | 555   | 658  | 304   | 328   | 707        | 38         |
| 62,0   | 6800  | 30707 | 7400                                  | 1953  | 2540 | 1282  | 1443  | 3128       | 39         |
| 75,5   | 3270  | 15824 | 4722                                  | 956   | 1207 | 588   | 697   | 1477       | 40         |

TABL. 12. LUDNOŚĆ WEDŁUG FUNKcjONALNYCH GRUP WIEKU, PŁCI ORAZ GMIN W 2011 R.  
Stan w dniu 31 XII  
POPULATION BY FUNCTIONAL AGE GROUPS, SEX AND GMINAS IN 2011 (cont.)  
As of 31 XII

| Lp.<br>No.                           | WYSZCZEGÓLNIENIE<br>SPECIFICATION     | Ogółem<br>Grand<br>total | Ekonomiczne grupy wieku<br>Economic age groups     |                                 |                     |                                 |  |
|--------------------------------------|---------------------------------------|--------------------------|--|---------------------------------|---------------------|---------------------------------|--|
|                                      |                                       |                          | wiek przed-<br>produkcyjny<br>pre-<br>-working age | wiek produkcyjny<br>working age |                     |                                 | wiek popro-<br>dukcyjny<br>post-<br>-working age |
|                                      |                                       |                          |  | razem<br>total                  | mobilny<br>mobility | niemobilny<br>non-<br>-mobility |  |
| <b>Powiat otwocki (dok.) (cont.)</b> |                                       |                          |  |                                 |                     |                                 |  |
| 1                                    | gm. m-w. Karczew .....                | 15975                    | 2806   | 10475                           | 6361                | 4114                            | 2694   |
| 2                                    | w tym kobiety <i>of which females</i> | 8265                     | 1410   | 4967                            | 3096                | 1871                            | 1888   |
| 3                                    | gm. w. Celestynów .....               | 11441                    | 2303   | 7419                            | 4710                | 2709                            | 1719   |
| 4                                    | w tym kobiety <i>of which females</i> | 5863                     | 1101   | 3555                            | 2332                | 1223                            | 1207   |
| 5                                    | gm. w. Kołbiel .....                  | 8085                     | 1617   | 5107                            | 3217                | 1890                            | 1361   |
| 6                                    | w tym kobiety <i>of which females</i> | 4099                     | 792  | 2366                            | 1546                | 820                             | 941  |
| 7                                    | gm. w. Osieck .....                   | 3531                     | 720  | 2172                            | 1418                | 754                             | 639  |
| 8                                    | w tym kobiety <i>of which females</i> | 1803                     | 370  | 1001                            | 674                 | 327                             | 432  |
| 9                                    | gm. w. Sobienie-Jeziory .....         | 6292                     | 1140   | 3934                            | 2457                | 1477                            | 1218   |
| 10                                   | w tym kobiety <i>of which females</i> | 3185                     | 547  | 1821                            | 1214                | 607                             | 817  |
| 11                                   | gm. w. Wiązowna .....                 | 11275                    | 2531   | 7220                            | 4602                | 2618                            | 1524   |
| 12                                   | w tym kobiety <i>of which females</i> | 5731                     | 1212   | 3457                            | 2321                | 1136                            | 1062   |
| <b>Powiat piaseczyński</b>           |                                       |                          |  |                                 |                     |                                 |  |
| 13                                   | gm. m-w. Góra Kalwaria .....          | 25563                    | 5087   | 16394                           | 10446               | 5948                            | 4082   |
| 14                                   | w tym kobiety <i>of which females</i> | 13184                    | 2483   | 7838                            | 5199                | 2639                            | 2863   |
| 15                                   | gm. m-w. Konstancin-Jeziorna .....    | 24820                    | 4501   | 15497                           | 9258                | 6239                            | 4822   |
| 16                                   | w tym kobiety <i>of which females</i> | 13086                    | 2209   | 7492                            | 4604                | 2888                            | 3385   |
| 17                                   | gm. m-w. Piaseczno .....              | 73450                    | 16508  | 46708                           | 31785               | 14923                           | 10234  |
| 18                                   | w tym kobiety <i>of which females</i> | 38694                    | 8091   | 23502                           | 16625               | 6877                            | 7101   |
| 19                                   | gm. m-w. Tarczyn .....                | 11129                    | 2260   | 7030                            | 4469                | 2561                            | 1839   |
| 20                                   | w tym kobiety <i>of which females</i> | 5692                     | 1122   | 3343                            | 2199                | 1144                            | 1227   |
| 21                                   | gm. w. Lesznowola .....               | 21469                    | 5420   | 13755                           | 9288                | 4467                            | 2294   |
| 22                                   | w tym kobiety <i>of which females</i> | 11048                    | 2628   | 6843                            | 4816                | 2027                            | 1577   |
| 23                                   | gm. w. Prażmów .....                  | 9758                     | 2193   | 6261                            | 3988                | 2273                            | 1304   |
| 24                                   | w tym kobiety <i>of which females</i> | 5012                     | 1101   | 3029                            | 2038                | 991                             | 882  |
| <b>Powiat płocki</b>                 |                                       |                          |  |                                 |                     |                                 |  |
| 25                                   | gm. m-w. Drobin .....                 | 8410                     | 1860   | 5193                            | 3315                | 1878                            | 1357   |
| 26                                   | w tym kobiety <i>of which females</i> | 4185                     | 898  | 2348                            | 1561                | 787                             | 939  |
| 27                                   | gm. m-w. Gąbin .....                  | 11032                    | 2070   | 6883                            | 4357                | 2526                            | 2079   |
| 28                                   | w tym kobiety <i>of which females</i> | 5668                     | 988  | 3253                            | 2177                | 1076                            | 1427   |
| 29                                   | gm. m-w. Wyszogród .....              | 5848                     | 1039   | 3686                            | 2283                | 1403                            | 1123   |
| 30                                   | w tym kobiety <i>of which females</i> | 2949                     | 493  | 1683                            | 1089                | 594                             | 773  |
| 31                                   | gm. w. Bielsk .....                   | 9149                     | 1946   | 5846                            | 3788                | 2058                            | 1357   |
| 32                                   | w tym kobiety <i>of which females</i> | 4582                     | 937  | 2700                            | 1816                | 884                             | 945  |
| 33                                   | gm. w. Bodzanów .....                 | 8430                     | 1659   | 5276                            | 3295                | 1981                            | 1495   |
| 34                                   | w tym kobiety <i>of which females</i> | 4235                     | 802  | 2413                            | 1595                | 818                             | 1020   |
| 35                                   | gm. w. Brudzeń Duży .....             | 8132                     | 1773   | 5117                            | 3343                | 1774                            | 1242   |
| 36                                   | w tym kobiety <i>of which females</i> | 4020                     | 878  | 2289                            | 1541                | 748                             | 853  |
| 37                                   | gm. w. Bulkowo .....                  | 5844                     | 1248   | 3588                            | 2327                | 1261                            | 1008   |
| 38                                   | w tym kobiety <i>of which females</i> | 2964                     | 615  | 1654                            | 1108                | 546                             | 695  |
| 39                                   | gm. w. Łąck .....                     | 5232                     | 1024   | 3395                            | 2173                | 1222                            | 813  |
| 40                                   | w tym kobiety <i>of which females</i> | 2698                     | 543  | 1574                            | 1026                | 548                             | 581  |

(cd.)

| ludność<br>w wieku<br>nieprodukcyjnym na<br>100 osób w<br>wieku produkcyjnym<br><i>non-working<br/>age population per 100<br/>persons of<br/>working age</i> | Biologiczne grupy wieku<br><i>Biological age groups</i> |       |                                       | Z liczby ogółem — edukacyjne grupy wieku<br><i>Of grand total number — educational age groups</i> |      |       |       |            | Lp.<br>No. |
|--|---|-------|---------------------------------------|---|------|-------|-------|------------|------------|
|  | 0—14 lat  | 15—64 | 65 lat<br>i więcej<br><i>and more</i> | 3—6 lat   | 7—12 | 13—15 | 16—18 | 19—24 lata |            |
| 52,5   | 2305  | 11562 | 2108                                  | 656   | 844  | 441   | 510   | 1348       | 1          |
| 66,4   | 1172  | 5791  | 1302                                  | 342   | 438  | 206   | 242   | 657        | 2          |
| 54,2   | 1907  | 8181  | 1353                                  | 529   | 708  | 392   | 431   | 1042       | 3          |
| 64,9   | 922   | 4100  | 841                                   | 240   | 359  | 176   | 199   | 520        | 4          |
| 58,3   | 1319  | 5629  | 1137                                  | 344   | 467  | 273   | 322   | 741        | 5          |
| 73,2   | 655   | 2727  | 717                                   | 173   | 237  | 127   | 146   | 346        | 6          |
| 62,6   | 577   | 2427  | 527                                   | 160   | 214  | 136   | 146   | 286        | 7          |
| 80,1   | 298   | 1185  | 320                                   | 84  | 97   | 77    | 69    | 157        | 8          |
| 59,9   | 899   | 4349  | 1044                                  | 229   | 365  | 198   | 253   | 594        | 9          |
| 74,9   | 431   | 2111  | 643                                   | 119   | 169  | 86    | 131   | 299        | 10         |
| 56,2   | 2093  | 7937  | 1245                                  | 628   | 739  | 398   | 449   | 874        | 11         |
| 65,8   | 997   | 3951  | 783                                   | 286   | 388  | 181   | 216   | 436        | 12         |
| 55,9   | 4212  | 18220 | 3131                                  | 1183  | 1607 | 821   | 929   | 2058       | 13         |
| 68,2   | 2038  | 9234  | 1912                                  | 559   | 790  | 403   | 473   | 989        | 14         |
| 60,2   | 3671  | 17227 | 3922                                  | 1016  | 1455 | 737   | 803   | 1769       | 15         |
| 74,7   | 1788  | 8813  | 2485                                  | 506   | 706  | 364   | 419   | 819        | 16         |
| 57,3   | 14255   | 51141 | 8054                                  | 4400  | 5074 | 2204  | 2240  | 4584       | 17         |
| 64,6   | 6960  | 26813 | 4921                                  | 2134  | 2496 | 1068  | 1131  | 2287       | 18         |
| 58,3   | 1864  | 7788  | 1477                                  | 596   | 664  | 361   | 392   | 872        | 19         |
| 70,3   | 942   | 3885  | 865                                   | 321   | 328  | 183   | 182   | 446        | 20         |
| 56,1   | 4763  | 14994 | 1712                                  | 1514  | 1721 | 712   | 707   | 1372       | 21         |
| 61,4   | 2327  | 7726  | 995                                   | 723   | 833  | 340   | 339   | 672        | 22         |
| 55,9   | 1803  | 6909  | 1046                                  | 502   | 720  | 368   | 401   | 781        | 23         |
| 65,5   | 925   | 3463  | 624                                   | 253   | 370  | 173   | 205   | 388        | 24         |
| 61,9   | 1516  | 5781  | 1113                                  | 417   | 580  | 336   | 349   | 806        | 25         |
| 78,2   | 728   | 2762  | 695                                   | 187   | 279  | 167   | 163   | 393        | 26         |
| 60,3   | 1624  | 7736  | 1672                                  | 452   | 627  | 382   | 457   | 966        | 27         |
| 74,2   | 768   | 3880  | 1020                                  | 222   | 293  | 186   | 226   | 471        | 28         |
| 58,7   | 826   | 4091  | 931                                   | 209   | 321  | 194   | 233   | 544        | 29         |
| 75,2   | 384   | 1984  | 581                                   | 90  | 148  | 97    | 115   | 255        | 30         |
| 56,5   | 1557  | 6496  | 1096                                  | 373   | 624  | 378   | 394   | 928        | 31         |
| 69,7   | 757   | 3141  | 684                                   | 182   | 298  | 172   | 185   | 435        | 32         |
| 59,8   | 1306  | 5904  | 1220                                  | 311   | 490  | 322   | 371   | 728        | 33         |
| 75,5   | 617   | 2873  | 745                                   | 165   | 228  | 147   | 199   | 366        | 34         |
| 58,9   | 1406  | 5703  | 1023                                  | 378   | 564  | 327   | 354   | 759        | 35         |
| 75,6   | 706   | 2680  | 634                                   | 177   | 284  | 161   | 158   | 348        | 36         |
| 62,9   | 984   | 4039  | 821                                   | 246   | 394  | 250   | 269   | 556        | 37         |
| 79,2   | 487   | 1969  | 508                                   | 118   | 202  | 115   | 138   | 267        | 38         |
| 54,1   | 811   | 3770  | 651                                   | 219   | 311  | 182   | 236   | 473        | 39         |
| 71,4   | 436   | 1843  | 419                                   | 118   | 162  | 98    | 108   | 240        | 40         |

TABL. 12. LUDNOŚĆ WEDŁUG FUNKcjONALNYCH GRUP WIEKU, PŁCI ORAZ GMIN W 2011 R.  
Stan w dniu 31 XII  
POPULATION BY FUNCTIONAL AGE GROUPS, SEX AND GMINAS IN 2011 (cont.)  
As of 31 XII

| Lp.<br>No.                          | WYSZCZEGÓLNIENIE<br>SPECIFICATION | Ogółem<br>Grand<br>total | Ekonomiczne grupy wieku<br>Economic age groups     |                                 |                     |                                 |  |
|-------------------------------------|-----------------------------------|--------------------------|--|---------------------------------|---------------------|---------------------------------|--|
|                                     |                                   |                          | wiek przed-<br>produkcyjny<br>pre-<br>-working age | wiek produkcyjny<br>working age |                     |                                 | wiek popro-<br>dukcyjny<br>post-<br>-working age |
|                                     |                                   |                          |  | razem<br>total                  | mobilny<br>mobility | niemobilny<br>non-<br>-mobility |  |
| <b>Powiat płocki (dok.) (cont.)</b> |                                   |                          |  |                                 |                     |                                 |  |
| 1                                   | gm. w. Mała Wieś.....             | 6264                     | 1217   | 3848                            | 2473                | 1375                            | 1199   |
| 2                                   | w tym kobiety of which females    | 3151                     | 601  | 1729                            | 1156                | 573                             | 821  |
| 3                                   | gm. w. Nowy Duninów .....         | 3986                     | 767  | 2580                            | 1616                | 964                             | 639  |
| 4                                   | w tym kobiety of which females    | 2037                     | 376  | 1210                            | 793                 | 417                             | 451  |
| 5                                   | gm. w. Radzanowo .....            | 8101                     | 1722   | 5222                            | 3422                | 1800                            | 1157   |
| 6                                   | w tym kobiety of which females    | 4079                     | 828  | 2466                            | 1685                | 781                             | 785  |
| 7                                   | gm. w. Słubice.....               | 4599                     | 938  | 2856                            | 1794                | 1062                            | 805  |
| 8                                   | w tym kobiety of which females    | 2283                     | 447  | 1291                            | 862                 | 429                             | 545  |
| 9                                   | gm. w. Słupno .....               | 6713                     | 1415   | 4427                            | 2826                | 1601                            | 871  |
| 10                                  | w tym kobiety of which females    | 3367                     | 668  | 2107                            | 1422                | 685                             | 592  |
| 11                                  | gm. w. Stara Biała.....           | 11098                    | 2473   | 7209                            | 4700                | 2509                            | 1416   |
| 12                                  | w tym kobiety of which females    | 5520                     | 1216   | 3345                            | 2260                | 1085                            | 959  |
| 13                                  | gm. w. Staroźreby .....           | 7577                     | 1652   | 4644                            | 3006                | 1638                            | 1281   |
| 14                                  | w tym kobiety of which females    | 3791                     | 816  | 2108                            | 1423                | 685                             | 867  |
| <b>Powiat płoński</b>               |                                   |                          |  |                                 |                     |                                 |  |
| 15                                  | m. Płońsk .....                   | 22560                    | 4169   | 14881                           | 8933                | 5948                            | 3510   |
| 16                                  | w tym kobiety of which females    | 11896                    | 2056   | 7307                            | 4396                | 2911                            | 2533   |
| 17                                  | m. Raciąż .....                   | 4661                     | 941  | 3064                            | 1873                | 1191                            | 656  |
| 18                                  | w tym kobiety of which females    | 2434                     | 482  | 1472                            | 923                 | 549                             | 480  |
| 19                                  | gm. w. Baboszewo.....             | 8196                     | 1815   | 5032                            | 3242                | 1790                            | 1349   |
| 20                                  | w tym kobiety of which females    | 4112                     | 862  | 2311                            | 1569                | 742                             | 939  |
| 21                                  | gm. w. Czerwińsk nad Wisłą.....   | 7908                     | 1603   | 4861                            | 3026                | 1835                            | 1444   |
| 22                                  | w tym kobiety of which females    | 3943                     | 747  | 2225                            | 1444                | 781                             | 971  |
| 23                                  | gm. w. Dzierżążnia.....           | 3884                     | 785  | 2373                            | 1501                | 872                             | 726  |
| 24                                  | w tym kobiety of which females    | 1929                     | 392  | 1060                            | 686                 | 374                             | 477  |
| 25                                  | gm. w. Joniec.....                | 2610                     | 516  | 1555                            | 936                 | 619                             | 539  |
| 26                                  | w tym kobiety of which females    | 1356                     | 255  | 726                             | 473                 | 253                             | 375  |
| 27                                  | gm. w. Naruszewo .....            | 6620                     | 1337   | 4053                            | 2558                | 1495                            | 1230   |
| 28                                  | w tym kobiety of which females    | 3271                     | 663  | 1785                            | 1178                | 607                             | 823  |
| 29                                  | gm. w. Nowe Miasto.....           | 4791                     | 913  | 3013                            | 1848                | 1165                            | 865  |
| 30                                  | w tym kobiety of which females    | 2362                     | 449  | 1321                            | 849                 | 472                             | 592  |
| 31                                  | gm. w. Płońsk.....                | 7516                     | 1639   | 4729                            | 3048                | 1681                            | 1148   |
| 32                                  | w tym kobiety of which females    | 3727                     | 779  | 2177                            | 1461                | 716                             | 771  |
| 33                                  | gm. w. Raciąż .....               | 8783                     | 1750   | 5406                            | 3289                | 2117                            | 1627   |
| 34                                  | w tym kobiety of which females    | 4269                     | 842  | 2313                            | 1498                | 815                             | 1114   |
| 35                                  | gm. w. Sochocin.....              | 5946                     | 1154   | 3796                            | 2334                | 1462                            | 996  |
| 36                                  | w tym kobiety of which females    | 2988                     | 550  | 1768                            | 1125                | 643                             | 670  |
| 37                                  | gm. w. Załuski .....              | 5699                     | 1213   | 3575                            | 2240                | 1335                            | 911  |
| 38                                  | w tym kobiety of which females    | 2895                     | 594  | 1671                            | 1097                | 574                             | 630  |
| <b>Powiat pruszkowski</b>           |                                   |                          |  |                                 |                     |                                 |  |
| 39                                  | m. Piastów .....                  | 22936                    | 3958   | 14541                           | 8833                | 5708                            | 4437   |
| 40                                  | w tym kobiety of which females    | 12043                    | 1890   | 7067                            | 4423                | 2644                            | 3086   |



(cd.)

| ludność<br>w wieku<br>nieprodukcyjnym na<br>100 osób w<br>wieku produkcyjnym<br><i>non-working<br/>age population per 100<br/>persons of<br/>working age</i> | Biologiczne grupy wieku<br><i>Biological age groups</i> |       |                                       | Z liczby ogółem — edukacyjne grupy wieku<br><i>Of grand total number — educational age groups</i> |      |       |       |            | Lp.<br>No. |
|--|---|-------|---------------------------------------|---|------|-------|-------|------------|------------|
|  | 0—14 lat  | 15—64 | 65 lat<br>i więcej<br><i>and more</i> | 3—6 lat   | 7—12 | 13—15 | 16—18 | 19—24 lata |            |
| 62,8   | 930   | 4346  | 988                                   | 225   | 376  | 226   | 295   | 572        | 1          |
| 82,2   | 455   | 2086  | 610                                   | 105   | 193  | 99    | 162   | 257        | 2          |
| 54,5   | 620   | 2853  | 513                                   | 151   | 223  | 142   | 162   | 411        | 3          |
| 68,3   | 303   | 1409  | 325                                   | 62  | 118  | 71    | 77    | 227        | 4          |
| 55,1   | 1383  | 5777  | 941                                   | 374   | 521  | 329   | 375   | 711        | 5          |
| 65,4   | 654   | 2856  | 569                                   | 172   | 246  | 158   | 185   | 347        | 6          |
| 61,0   | 741   | 3194  | 664                                   | 203   | 280  | 194   | 205   | 439        | 7          |
| 76,8   | 346   | 1533  | 404                                   | 103   | 134  | 81    | 113   | 204        | 8          |
| 51,6   | 1147  | 4898  | 668                                   | 341   | 413  | 264   | 283   | 529        | 9          |
| 59,8   | 539   | 2439  | 389                                   | 156   | 192  | 130   | 142   | 264        | 10         |
| 53,9   | 1959  | 7997  | 1142                                  | 501   | 775  | 504   | 519   | 966        | 11         |
| 65,0   | 962   | 3873  | 685                                   | 261   | 376  | 245   | 256   | 444        | 12         |
| 63,2   | 1312  | 5200  | 1065                                  | 301   | 539  | 325   | 366   | 737        | 13         |
| 79,8   | 641   | 2499  | 651                                   | 137   | 282  | 159   | 182   | 359        | 14         |
| 51,6   | 3426  | 16464 | 2670                                  | 981   | 1280 | 675   | 777   | 1713       | 15         |
| 62,8   | 1675  | 8528  | 1693                                  | 499   | 606  | 340   | 391   | 852        | 16         |
| 52,1   | 733   | 3421  | 507                                   | 213   | 283  | 182   | 212   | 466        | 17         |
| 65,4   | 382   | 1721  | 331                                   | 117   | 145  | 89    | 108   | 231        | 18         |
| 62,9   | 1450  | 5646  | 1100                                  | 359   | 588  | 356   | 372   | 731        | 19         |
| 77,9   | 689   | 2733  | 690                                   | 155   | 281  | 174   | 175   | 366        | 20         |
| 62,7   | 1271  | 5435  | 1202                                  | 316   | 517  | 302   | 339   | 695        | 21         |
| 77,2   | 587   | 2627  | 729                                   | 154   | 231  | 145   | 165   | 338        | 22         |
| 63,7   | 613   | 2649  | 622                                   | 139   | 251  | 145   | 182   | 371        | 23         |
| 82,0   | 309   | 1247  | 373                                   | 65  | 127  | 77    | 84    | 180        | 24         |
| 67,8   | 418   | 1757  | 435                                   | 117   | 143  | 102   | 94    | 195        | 25         |
| 86,8   | 207   | 878   | 271                                   | 59  | 66   | 49    | 51    | 100        | 26         |
| 63,3   | 1084  | 4513  | 1023                                  | 303   | 413  | 251   | 256   | 562        | 27         |
| 83,2   | 532   | 2123  | 616                                   | 144   | 200  | 115   | 138   | 250        | 28         |
| 59,0   | 714   | 3373  | 704                                   | 203   | 270  | 165   | 200   | 400        | 29         |
| 78,8   | 345   | 1586  | 431                                   | 89  | 137  | 80    | 99    | 173        | 30         |
| 58,9   | 1297  | 5266  | 953                                   | 297   | 551  | 305   | 341   | 665        | 31         |
| 71,2   | 616   | 2535  | 576                                   | 116   | 280  | 145   | 167   | 324        | 32         |
| 62,5   | 1373  | 6012  | 1398                                  | 359   | 533  | 348   | 365   | 828        | 33         |
| 84,6   | 655   | 2729  | 885                                   | 185   | 249  | 173   | 172   | 375        | 34         |
| 56,6   | 931   | 4187  | 828                                   | 248   | 367  | 190   | 234   | 534        | 35         |
| 69,0   | 439   | 2047  | 502                                   | 117   | 170  | 94    | 118   | 269        | 36         |
| 59,4   | 977   | 3963  | 759                                   | 243   | 395  | 230   | 243   | 522        | 37         |
| 73,2   | 472   | 1945  | 478                                   | 113   | 178  | 125   | 128   | 273        | 38         |
| 57,7   | 3310  | 16176 | 3450                                  | 937   | 1209 | 631   | 626   | 1492       | 39         |
| 70,4   | 1591  | 8353  | 2099                                  | 467   | 583  | 302   | 302   | 710        | 40         |

TABL. 12. LUDNOŚĆ WEDŁUG FUNKcjONALNYCH GRUP WIEKU, PŁCI ORAZ GMIN W 2011 R.  
Stan w dniu 31 XII  
POPULATION BY FUNCTIONAL AGE GROUPS, SEX AND GMINAS IN 2011 (cont.)  
As of 31 XII

| Lp.<br>No.                               | WYSZCZEGÓLNIENIE<br>SPECIFICATION | Ogółem<br>Grand<br>total | Ekonomiczne grupy wieku<br>Economic age groups     |                                 |                     |                                 |  |
|--|-----------------------------------|--------------------------|--|---------------------------------|---------------------|---------------------------------|--|
|  |                                   |                          | wiek przed-<br>produkcyjny<br>pre-<br>-working age | wiek produkcyjny<br>working age |                     |                                 | wiek popro-<br>dukcyjny<br>post-<br>-working age |
|  |                                   |                          |  | razem<br>total                  | mobilny<br>mobility | niemobilny<br>non-<br>-mobility |  |
| <b>Powiat pruszkowski (dok.) (cont.)</b> |                                   |                          |  |                                 |                     |                                 |  |
| 1  | m. Pruszków .....                 | 58494                    | 10367  | 37113                           | 23921               | 13192                           | 11014  |
| 2  | w tym kobiety of which females    | 31024                    | 4947   | 18395                           | 12184               | 6211                            | 7682   |
| 3  | gm. m-w. Brwinów.....             | 24010                    | 4563   | 15158                           | 9449                | 5709                            | 4289   |
| 4  | w tym kobiety of which females    | 12524                    | 2195   | 7415                            | 4803                | 2612                            | 2914   |
| 5  | gm. w. Michałowice.....           | 16918                    | 3523   | 10573                           | 6380                | 4193                            | 2822   |
| 6  | w tym kobiety of which females    | 8767                     | 1709   | 5171                            | 3279                | 1892                            | 1887   |
| 7  | gm. w. Nadarzyn.....              | 11947                    | 2776   | 7594                            | 4829                | 2765                            | 1577   |
| 8  | w tym kobiety of which females    | 6217                     | 1407   | 3719                            | 2468                | 1251                            | 1091   |
| 9  | gm. w. Raszyn .....               | 21190                    | 4246   | 13351                           | 8305                | 5046                            | 3593   |
| 10                                       | w tym kobiety of which females    | 10989                    | 2079   | 6505                            | 4162                | 2343                            | 2405   |
| <b>Powiat przasnyski</b>                 |                                   |                          |  |                                 |                     |                                 |  |
| 11                                       | m. Przasnysz .....                | 17439                    | 3439   | 11279                           | 6717                | 4562                            | 2721   |
| 12                                       | w tym kobiety of which females    | 9082                     | 1713   | 5416                            | 3266                | 2150                            | 1953   |
| 13                                       | gm. m-w. Chorzele.....            | 10342                    | 2338   | 6315                            | 4151                | 2164                            | 1689   |
| 14                                       | w tym kobiety of which females    | 5050                     | 1142   | 2749                            | 1895                | 854                             | 1159   |
| 15                                       | gm. w. Czernice Borowe.....       | 3947                     | 757  | 2461                            | 1535                | 926                             | 729  |
| 16                                       | w tym kobiety of which females    | 1938                     | 367  | 1079                            | 705                 | 374                             | 492  |
| 17                                       | gm. w. Jednorzec.....             | 7350                     | 1762   | 4477                            | 2926                | 1551                            | 1111   |
| 18                                       | w tym kobiety of which females    | 3635                     | 854  | 2017                            | 1390                | 627                             | 764  |
| 19                                       | gm. w. Krasne.....                | 3872                     | 787  | 2450                            | 1500                | 950                             | 635  |
| 20                                       | w tym kobiety of which females    | 1938                     | 382  | 1105                            | 700                 | 405                             | 451  |
| 21                                       | gm. w. Krzynowłoga Mała.....      | 3644                     | 805  | 2231                            | 1408                | 823                             | 608  |
| 22                                       | w tym kobiety of which females    | 1794                     | 414  | 966                             | 648                 | 318                             | 414  |
| 23                                       | gm. w. Przasnysz.....             | 7405                     | 1668   | 4523                            | 2881                | 1642                            | 1214   |
| 24                                       | w tym kobiety of which females    | 3663                     | 838  | 2012                            | 1350                | 662                             | 813  |
| <b>Powiat przysuski</b>                  |                                   |                          |  |                                 |                     |                                 |  |
| 25                                       | gm. m-w. Przysucha .....          | 12487                    | 2158   | 8068                            | 4839                | 3229                            | 2261   |
| 26                                       | w tym kobiety of which females    | 6433                     | 1062   | 3792                            | 2334                | 1458                            | 1579   |
| 27                                       | gm. w. Borkowice.....             | 4539                     | 814  | 2813                            | 1723                | 1090                            | 912  |
| 28                                       | w tym kobiety of which females    | 2277                     | 382  | 1246                            | 813                 | 433                             | 649  |
| 29                                       | gm. w. Gielniów.....              | 4724                     | 859  | 2883                            | 1773                | 1110                            | 982  |
| 30                                       | w tym kobiety of which females    | 2371                     | 431  | 1264                            | 811                 | 453                             | 676  |
| 31                                       | gm. w. Klwów .....                | 3505                     | 717  | 2065                            | 1301                | 764                             | 723  |
| 32                                       | w tym kobiety of which females    | 1760                     | 359  | 912                             | 605                 | 307                             | 489  |
| 33                                       | gm. w. Odrzywół .....             | 4037                     | 814  | 2412                            | 1497                | 915                             | 811  |
| 34                                       | w tym kobiety of which females    | 1942                     | 385  | 1003                            | 655                 | 348                             | 554  |
| 35                                       | gm. w. Potworów.....              | 4325                     | 1010   | 2595                            | 1662                | 933                             | 720  |
| 36                                       | w tym kobiety of which females    | 2147                     | 511  | 1159                            | 781                 | 378                             | 477  |
| 37                                       | gm. w. Rusinów.....               | 4393                     | 940  | 2614                            | 1679                | 935                             | 839  |
| 38                                       | w tym kobiety of which females    | 2201                     | 468  | 1164                            | 781                 | 383                             | 569  |
| 39                                       | gm. w. Wieniawa.....              | 5491                     | 1125   | 3382                            | 2198                | 1184                            | 984  |
| 40                                       | w tym kobiety of which females    | 2764                     | 565  | 1515                            | 1049                | 466                             | 684  |

(cd.)

| ludność<br>w wieku<br>nieprodukcyjnym na<br>100 osób w<br>wieku produkcyjnym<br><i>non-working<br/>age population per 100<br/>persons of<br/>working age</i> | Biologiczne grupy wieku<br><i>Biological age groups</i> |       |                                       | Z liczby ogółem — edukacyjne grupy wieku<br><i>Of grand total number — educational age groups</i> |      |       |       |            | Lp.<br>No. |
|--|---|-------|---------------------------------------|---|------|-------|-------|------------|------------|
|  | 0—14 lat  | 15—64 | 65 lat<br>i więcej<br><i>and more</i> | 3—6 lat   | 7—12 | 13—15 | 16—18 | 19—24 lata |            |
| 57,6   | 8849  | 40866 | 8779                                  | 2614  | 2975 | 1505  | 1563  | 3804       | 1          |
| 68,7   | 4213  | 21364 | 5447                                  | 1245  | 1422 | 726   | 777   | 1873       | 2          |
| 58,4   | 3831  | 16698 | 3481                                  | 1091  | 1391 | 707   | 766   | 1641       | 3          |
| 68,9   | 1835  | 8583  | 2106                                  | 540   | 662  | 364   | 365   | 774        | 4          |
| 60,0   | 2941  | 11729 | 2248                                  | 862   | 1227 | 534   | 603   | 1273       | 5          |
| 69,5   | 1416  | 6038  | 1313                                  | 429   | 586  | 263   | 301   | 594        | 6          |
| 57,3   | 2317  | 8398  | 1232                                  | 658   | 892  | 433   | 464   | 877        | 7          |
| 67,2   | 1187  | 4284  | 746                                   | 352   | 445  | 207   | 232   | 433        | 8          |
| 58,7   | 3539  | 14718 | 2933                                  | 983   | 1297 | 685   | 760   | 1589       | 9          |
| 68,9   | 1745  | 7499  | 1745                                  | 466   | 638  | 343   | 341   | 785        | 10         |
| 54,6   | 2840  | 12515 | 2084                                  | 737   | 1073 | 588   | 611   | 1433       | 11         |
| 67,7   | 1417  | 6349  | 1316                                  | 345   | 556  | 287   | 295   | 685        | 12         |
| 63,8   | 1891  | 7023  | 1428                                  | 497   | 758  | 435   | 456   | 1011       | 13         |
| 83,7   | 915   | 3237  | 898                                   | 244   | 361  | 220   | 226   | 499        | 14         |
| 60,4   | 593   | 2733  | 621                                   | 154   | 244  | 136   | 179   | 402        | 15         |
| 79,6   | 292   | 1262  | 384                                   | 80  | 102  | 74    | 85    | 192        | 16         |
| 64,2   | 1387  | 4981  | 982                                   | 363   | 579  | 322   | 396   | 743        | 17         |
| 80,2   | 682   | 2318  | 635                                   | 179   | 293  | 158   | 180   | 335        | 18         |
| 58,0   | 646   | 2690  | 536                                   | 187   | 241  | 148   | 142   | 376        | 19         |
| 75,4   | 316   | 1270  | 352                                   | 94  | 116  | 68    | 74    | 169        | 20         |
| 63,3   | 650   | 2498  | 496                                   | 168   | 246  | 139   | 169   | 367        | 21         |
| 85,7   | 332   | 1160  | 302                                   | 87  | 124  | 68    | 94    | 183        | 22         |
| 63,7   | 1345  | 5023  | 1037                                  | 377   | 522  | 308   | 339   | 738        | 23         |
| 82,1   | 680   | 2347  | 636                                   | 186   | 249  | 165   | 172   | 334        | 24         |
| 54,8   | 1644  | 9024  | 1819                                  | 391   | 640  | 433   | 601   | 1105       | 25         |
| 69,6   | 806   | 4490  | 1137                                  | 200   | 305  | 204   | 300   | 520        | 26         |
| 61,4   | 617   | 3128  | 794                                   | 146   | 258  | 153   | 239   | 399        | 27         |
| 82,7   | 282   | 1464  | 531                                   | 68  | 122  | 70    | 129   | 191        | 28         |
| 63,9   | 687   | 3186  | 851                                   | 153   | 278  | 170   | 182   | 402        | 29         |
| 87,6   | 349   | 1477  | 545                                   | 74  | 149  | 87    | 79    | 205        | 30         |
| 69,7   | 588   | 2270  | 647                                   | 155   | 240  | 130   | 120   | 295        | 31         |
| 93,0   | 292   | 1055  | 413                                   | 69  | 122  | 73    | 58    | 144        | 32         |
| 67,4   | 582   | 2763  | 692                                   | 125   | 259  | 160   | 234   | 374        | 33         |
| 93,6   | 283   | 1224  | 435                                   | 57  | 130  | 76    | 105   | 162        | 34         |
| 66,7   | 802   | 2907  | 616                                   | 198   | 343  | 200   | 185   | 398        | 35         |
| 85,2   | 415   | 1359  | 373                                   | 105   | 184  | 90    | 87    | 190        | 36         |
| 68,1   | 739   | 2920  | 734                                   | 182   | 297  | 181   | 207   | 386        | 37         |
| 89,1   | 372   | 1365  | 464                                   | 96  | 142  | 93    | 87    | 197        | 38         |
| 62,4   | 894   | 3751  | 846                                   | 230   | 335  | 211   | 248   | 584        | 39         |
| 82,4   | 460   | 1758  | 546                                   | 114   | 181  | 97    | 107   | 282        | 40         |

TABL. 12. LUDNOŚĆ WEDŁUG FUNKcjONALNYCH GRUP WIEKU, PŁCI ORAZ GMIN W 2011 R.  
Stan w dniu 31 XII  
POPULATION BY FUNCTIONAL AGE GROUPS, SEX AND GMINAS IN 2011 (cont.)  
As of 31 XII

| Lp.<br>No.             | WYSZCZEGÓLNIENIE<br>SPECIFICATION | Ogółem<br>Grand<br>total | Ekonomiczne grupy wieku<br>Economic age groups     |                                 |                     |                                 |  |
|------------------------|-----------------------------------|--------------------------|--|---------------------------------|---------------------|---------------------------------|--|
|                        |                                   |                          | wiek przed-<br>produkcyjny<br>pre-<br>-working age | wiek produkcyjny<br>working age |                     |                                 | wiek popro-<br>dukcyjny<br>post-<br>-working age |
|                        |                                   |                          |  | razem<br>total                  | mobilny<br>mobility | niemobilny<br>non-<br>-mobility |  |
| <b>Powiat pułtuski</b> |                                   |                          |  |                                 |                     |                                 |  |
| 1                      | gm. m-w. Pułtusk .....            | 23978                    | 4776   | 15588                           | 9749                | 5839                            | 3614   |
| 2                      | w tym kobiety of which females    | 12377                    | 2381   | 7437                            | 4744                | 2693                            | 2559   |
| 3                      | gm. w. Gzy .....                  | 3950                     | 766  | 2441                            | 1517                | 924                             | 743  |
| 4                      | w tym kobiety of which females    | 1893                     | 359  | 1037                            | 682                 | 355                             | 497  |
| 5                      | gm. w. Obryte.....                | 4864                     | 972  | 2974                            | 1846                | 1128                            | 918  |
| 6                      | w tym kobiety of which females    | 2428                     | 484  | 1330                            | 890                 | 440                             | 614  |
| 7                      | gm. w. Pokrzywnica .....          | 4876                     | 1054   | 3044                            | 1962                | 1082                            | 778  |
| 8                      | w tym kobiety of which females    | 2390                     | 490  | 1392                            | 937                 | 455                             | 508  |
| 9                      | gm. w. Świercze.....              | 4740                     | 1064   | 2947                            | 1848                | 1099                            | 729  |
| 10                     | w tym kobiety of which females    | 2335                     | 502  | 1329                            | 887                 | 442                             | 504  |
| 11                     | gm. w. Winnica.....               | 4100                     | 899  | 2513                            | 1665                | 848                             | 688  |
| 12                     | w tym kobiety of which females    | 2077                     | 450  | 1153                            | 799                 | 354                             | 474  |
| 13                     | gm. w. Zatory .....               | 4824                     | 1077   | 2903                            | 1882                | 1021                            | 844  |
| 14                     | w tym kobiety of which females    | 2395                     | 520  | 1332                            | 907                 | 425                             | 543  |
| <b>Powiat radomski</b> |                                   |                          |  |                                 |                     |                                 |  |
| 15                     | m. Pionki .....                   | 19702                    | 3155   | 13163                           | 7711                | 5452                            | 3384   |
| 16                     | w tym kobiety of which females    | 10226                    | 1519   | 6297                            | 3739                | 2558                            | 2410   |
| 17                     | gm. m-w. Iłża.....                | 15403                    | 2839   | 9652                            | 5851                | 3801                            | 2912   |
| 18                     | w tym kobiety of which females    | 7838                     | 1319   | 4525                            | 2862                | 1663                            | 1994   |
| 19                     | gm. m-w. Skaryszew.....           | 14010                    | 3357   | 8868                            | 5902                | 2966                            | 1785   |
| 20                     | w tym kobiety of which females    | 7057                     | 1697   | 4127                            | 2848                | 1279                            | 1233   |
| 21                     | gm. w. Gózd.....                  | 8348                     | 2010   | 5349                            | 3591                | 1758                            | 989  |
| 22                     | w tym kobiety of which females    | 4167                     | 984  | 2502                            | 1731                | 771                             | 681  |
| 23                     | gm. w. Jastrzębia.....            | 6692                     | 1550   | 4227                            | 2760                | 1467                            | 915  |
| 24                     | w tym kobiety of which females    | 3294                     | 717  | 1958                            | 1330                | 628                             | 619  |
| 25                     | gm. w. Jedlińsk .....             | 14001                    | 3347   | 8827                            | 5829                | 2998                            | 1827   |
| 26                     | w tym kobiety of which females    | 7022                     | 1612   | 4124                            | 2849                | 1275                            | 1286   |
| 27                     | gm. w. Jedlnia-Letnisko .....     | 12216                    | 2595   | 7921                            | 5141                | 2780                            | 1700   |
| 28                     | w tym kobiety of which females    | 6155                     | 1281   | 3701                            | 2473                | 1228                            | 1173   |
| 29                     | gm. w. Kowala.....                | 11554                    | 2878   | 7233                            | 4971                | 2262                            | 1443   |
| 30                     | w tym kobiety of which females    | 5760                     | 1401   | 3385                            | 2407                | 978                             | 974  |
| 31                     | gm. w. Pionki.....                | 10016                    | 2153   | 6277                            | 4104                | 2173                            | 1586   |
| 32                     | w tym kobiety of which females    | 4999                     | 1073   | 2833                            | 1923                | 910                             | 1093   |
| 33                     | gm. w. Przytyk.....               | 7240                     | 1722   | 4433                            | 2917                | 1516                            | 1085   |
| 34                     | w tym kobiety of which females    | 3585                     | 870  | 1981                            | 1374                | 607                             | 734  |
| 35                     | gm. w. Wierzbica.....             | 10093                    | 2103   | 6495                            | 4179                | 2316                            | 1495   |
| 36                     | w tym kobiety of which females    | 4948                     | 1006   | 2903                            | 1901                | 1002                            | 1039   |
| 37                     | gm. w. Wolanów.....               | 8600                     | 2093   | 5416                            | 3650                | 1766                            | 1091   |
| 38                     | w tym kobiety of which females    | 4284                     | 1007   | 2517                            | 1762                | 755                             | 760  |
| 39                     | gm. w. Zakrzew.....               | 12143                    | 2980   | 7717                            | 5166                | 2551                            | 1446   |
| 40                     | w tym kobiety of which females    | 6038                     | 1440   | 3620                            | 2502                | 1118                            | 978  |

(cd.)

| ludność<br>w wieku<br>nieprodukcyjnym na<br>100 osób w<br>wieku produkcyjnym<br><i>non-working<br/>age population per 100<br/>persons of<br/>working age</i> | Biologiczne grupy wieku<br><i>Biological age groups</i> |       |                                       | Z liczby ogółem — edukacyjne grupy wieku<br><i>Of grand total number — educational age groups</i> |      |       |       |            | Lp.<br>No. |
|--|---|-------|---------------------------------------|---|------|-------|-------|------------|------------|
|  | 0—14 lat  | 15—64 | 65 lat<br>i więcej<br><i>and more</i> | 3—6 lat   | 7—12 | 13—15 | 16—18 | 19—24 lata |            |
| 53,8   | 3849  | 17323 | 2806                                  | 1038  | 1458 | 855   | 947   | 2080       | 1          |
| 66,4   | 1899  | 8727  | 1751                                  | 501   | 744  | 436   | 474   | 1005       | 2          |
| 61,8   | 607   | 2725  | 618                                   | 148   | 237  | 147   | 154   | 376        | 3          |
| 82,5   | 278   | 1243  | 372                                   | 56  | 122  | 68    | 76    | 178        | 4          |
| 63,6   | 777   | 3311  | 776                                   | 194   | 342  | 178   | 198   | 456        | 5          |
| 82,6   | 379   | 1577  | 472                                   | 91  | 180  | 89    | 105   | 238        | 6          |
| 60,2   | 865   | 3362  | 649                                   | 211   | 329  | 197   | 196   | 467        | 7          |
| 71,7   | 406   | 1605  | 379                                   | 95  | 157  | 93    | 92    | 235        | 8          |
| 60,8   | 826   | 3322  | 592                                   | 206   | 314  | 238   | 228   | 415        | 9          |
| 75,7   | 374   | 1594  | 367                                   | 101   | 135  | 116   | 121   | 196        | 10         |
| 63,2   | 733   | 2799  | 568                                   | 204   | 283  | 159   | 177   | 409        | 11         |
| 80,1   | 364   | 1359  | 354                                   | 93  | 135  | 89    | 90    | 194        | 12         |
| 66,2   | 857   | 3246  | 721                                   | 223   | 346  | 224   | 214   | 477        | 13         |
| 79,8   | 421   | 1554  | 420                                   | 103   | 184  | 98    | 101   | 235        | 14         |
| 49,7   | 2485  | 14584 | 2633                                  | 638   | 947  | 616   | 675   | 1653       | 15         |
| 62,4   | 1201  | 7366  | 1659                                  | 292   | 461  | 283   | 340   | 809        | 16         |
| 59,6   | 2275  | 10755 | 2373                                  | 572   | 876  | 506   | 627   | 1275       | 17         |
| 73,2   | 1050  | 5333  | 1455                                  | 261   | 405  | 246   | 293   | 636        | 18         |
| 58,0   | 2707  | 9825  | 1478                                  | 730   | 1062 | 570   | 667   | 1382       | 19         |
| 71,0   | 1363  | 4768  | 926                                   | 377   | 539  | 274   | 348   | 685        | 20         |
| 56,1   | 1605  | 5913  | 830                                   | 446   | 610  | 347   | 401   | 920        | 21         |
| 66,5   | 787   | 2858  | 522                                   | 221   | 305  | 160   | 200   | 426        | 22         |
| 58,3   | 1243  | 4682  | 767                                   | 351   | 474  | 313   | 298   | 684        | 23         |
| 68,2   | 577   | 2246  | 471                                   | 156   | 228  | 145   | 140   | 315        | 24         |
| 58,6   | 2687  | 9831  | 1483                                  | 731   | 1066 | 574   | 671   | 1425       | 25         |
| 70,3   | 1299  | 4781  | 942                                   | 352   | 496  | 283   | 333   | 708        | 26         |
| 54,2   | 2127  | 8735  | 1354                                  | 574   | 826  | 485   | 523   | 1170       | 27         |
| 66,3   | 1058  | 4270  | 827                                   | 280   | 412  | 231   | 256   | 546        | 28         |
| 59,7   | 2333  | 8063  | 1158                                  | 610   | 919  | 509   | 555   | 1052       | 29         |
| 70,2   | 1140  | 3931  | 689                                   | 294   | 464  | 239   | 273   | 494        | 30         |
| 59,6   | 1719  | 6957  | 1340                                  | 393   | 746  | 394   | 451   | 932        | 31         |
| 76,5   | 861   | 3291  | 847                                   | 180   | 394  | 190   | 218   | 449        | 32         |
| 63,3   | 1406  | 4910  | 924                                   | 336   | 595  | 312   | 345   | 717        | 33         |
| 81,0   | 718   | 2294  | 573                                   | 176   | 306  | 153   | 171   | 349        | 34         |
| 55,4   | 1689  | 7171  | 1233                                  | 429   | 640  | 423   | 401   | 962        | 35         |
| 70,4   | 809   | 3362  | 777                                   | 215   | 289  | 217   | 187   | 450        | 36         |
| 58,8   | 1704  | 5987  | 909                                   | 436   | 692  | 364   | 382   | 895        | 37         |
| 70,2   | 820   | 2886  | 578                                   | 212   | 326  | 179   | 185   | 444        | 38         |
| 57,4   | 2411  | 8574  | 1158                                  | 605   | 983  | 544   | 587   | 1199       | 39         |
| 66,8   | 1160  | 4188  | 690                                   | 281   | 466  | 261   | 288   | 607        | 40         |

TABL. 12. LUDNOŚĆ WEDŁUG FUNKCJONALNYCH GRUP WIEKU, PŁCI ORAZ GMIN W 2011 R.  
Stan w dniu 31 XII  
POPULATION BY FUNCTIONAL AGE GROUPS, SEX AND GMINAS IN 2011 (cont.)  
As of 31 XII

| Lp.<br>No.              | WYSZCZEGÓLNIENIE<br>SPECIFICATION     | Ogółem<br>Grand<br>total | Ekonomiczne grupy wieku<br>Economic age groups     |                                 |                     |                                 |  |
|-------------------------|---------------------------------------|--------------------------|--|---------------------------------|---------------------|---------------------------------|--|
|                         |                                       |                          | wiek przed-<br>produkcyjny<br>pre-<br>-working age | wiek produkcyjny<br>working age |                     |                                 | wiek popro-<br>dukcyjny<br>post-<br>-working age |
|                         |                                       |                          |  | razem<br>total                  | mobilny<br>mobility | niemobilny<br>non-<br>-mobility |  |
| <b>Powiat siedlecki</b> |                                       |                          |  |                                 |                     |                                 |  |
| 1                       | gm. m-w. Mordy .....                  | 6177                     | 1196   | 3756                            | 2392                | 1364                            | 1225   |
| 2                       | w tym kobiety <i>of which females</i> | 3106                     | 600  | 1696                            | 1129                | 567                             | 810  |
| 3                       | gm. w. Domanice .....                 | 2682                     | 584  | 1665                            | 1107                | 558                             | 433  |
| 4                       | w tym kobiety <i>of which females</i> | 1345                     | 297  | 758                             | 537                 | 221                             | 290  |
| 5                       | gm. w. Korczew.....                   | 2905                     | 497  | 1714                            | 1028                | 686                             | 694  |
| 6                       | w tym kobiety <i>of which females</i> | 1443                     | 244  | 739                             | 473                 | 266                             | 460  |
| 7                       | gm. w. Kotuń .....                    | 8594                     | 1829   | 5307                            | 3459                | 1848                            | 1458   |
| 8                       | w tym kobiety <i>of which females</i> | 4321                     | 877  | 2460                            | 1670                | 790                             | 984  |
| 9                       | gm. w. Mokobody.....                  | 5174                     | 1103   | 3104                            | 2019                | 1085                            | 967  |
| 10                      | w tym kobiety <i>of which females</i> | 2468                     | 511  | 1362                            | 917                 | 445                             | 595  |
| 11                      | gm. w. Paprotnia.....                 | 2744                     | 594  | 1602                            | 1037                | 565                             | 548  |
| 12                      | w tym kobiety <i>of which females</i> | 1297                     | 262  | 693                             | 476                 | 217                             | 342  |
| 13                      | gm. w. Przesmyki.....                 | 3571                     | 678  | 2054                            | 1258                | 796                             | 839  |
| 14                      | w tym kobiety <i>of which females</i> | 1784                     | 341  | 898                             | 592                 | 306                             | 545  |
| 15                      | gm. w. Siedlce.....                   | 16946                    | 3686   | 11007                           | 7130                | 3877                            | 2253   |
| 16                      | w tym kobiety <i>of which females</i> | 8519                     | 1799   | 5185                            | 3463                | 1722                            | 1535   |
| 17                      | gm. w. Skórzec .....                  | 7550                     | 1744   | 4656                            | 3171                | 1485                            | 1150   |
| 18                      | w tym kobiety <i>of which females</i> | 3729                     | 826  | 2121                            | 1508                | 613                             | 782  |
| 19                      | gm. w. Suchożebry .....               | 4758                     | 974  | 2917                            | 1884                | 1033                            | 867  |
| 20                      | w tym kobiety <i>of which females</i> | 2323                     | 464  | 1302                            | 872                 | 430                             | 557  |
| 21                      | gm. w. Wiśniew .....                  | 5900                     | 1437   | 3568                            | 2320                | 1248                            | 895  |
| 22                      | w tym kobiety <i>of which females</i> | 2909                     | 695  | 1640                            | 1130                | 510                             | 574  |
| 23                      | gm. w. Wodynie .....                  | 4667                     | 954  | 2799                            | 1748                | 1051                            | 914  |
| 24                      | w tym kobiety <i>of which females</i> | 2274                     | 453  | 1198                            | 790                 | 408                             | 623  |
| 25                      | gm. w. Zbuczyn.....                   | 10143                    | 2359   | 6010                            | 3925                | 2085                            | 1774   |
| 26                      | w tym kobiety <i>of which females</i> | 5096                     | 1167   | 2732                            | 1894                | 838                             | 1197   |
| <b>Powiat sierpecki</b> |                                       |                          |  |                                 |                     |                                 |  |
| 27                      | m. Sierpc.....                        | 18775                    | 3317   | 12316                           | 7245                | 5071                            | 3142   |
| 28                      | w tym kobiety <i>of which females</i> | 9850                     | 1643   | 5912                            | 3526                | 2386                            | 2295   |
| 29                      | gm. w. Gozdowo .....                  | 6104                     | 1321   | 3770                            | 2457                | 1313                            | 1013   |
| 30                      | w tym kobiety <i>of which females</i> | 3038                     | 629  | 1717                            | 1183                | 534                             | 692  |
| 31                      | gm. w. Mochowo .....                  | 6156                     | 1433   | 3786                            | 2448                | 1338                            | 937  |
| 32                      | w tym kobiety <i>of which females</i> | 3073                     | 688  | 1742                            | 1197                | 545                             | 643  |
| 33                      | gm. w. Rościszewo .....               | 4277                     | 916  | 2602                            | 1661                | 941                             | 759  |
| 34                      | w tym kobiety <i>of which females</i> | 2134                     | 448  | 1162                            | 791                 | 371                             | 524  |
| 35                      | gm. w. Sierpc .....                   | 7050                     | 1586   | 4361                            | 2841                | 1520                            | 1103   |
| 36                      | w tym kobiety <i>of which females</i> | 3531                     | 793  | 1976                            | 1343                | 633                             | 762  |
| 37                      | gm. w. Szczutowo .....                | 4425                     | 925  | 2738                            | 1764                | 974                             | 762  |
| 38                      | w tym kobiety <i>of which females</i> | 2251                     | 440  | 1272                            | 850                 | 422                             | 539  |
| 39                      | gm. w. Zawidz.....                    | 6996                     | 1516   | 4274                            | 2715                | 1559                            | 1206   |
| 40                      | w tym kobiety <i>of which females</i> | 3483                     | 726  | 1935                            | 1280                | 655                             | 822  |

(cd.)

| ludność<br>w wieku<br>nieprodukcyjnym na<br>100 osób w<br>wieku produkcyjnym<br><i>non-working<br/>age population per 100<br/>persons of<br/>working age</i> | Biologiczne grupy wieku<br><i>Biological age groups</i> |       |                                       | Z liczby ogółem — edukacyjne grupy wieku<br><i>Of grand total number — educational age groups</i> |      |       |       |            | Lp.<br>No. |
|--|---|-------|---------------------------------------|---|------|-------|-------|------------|------------|
|  | 0—14 lat  | 15—64 | 65 lat<br>i więcej<br><i>and more</i> | 3—6 lat   | 7—12 | 13—15 | 16—18 | 19—24 lata |            |
| 64,5   | 946   | 4179  | 1052                                  | 265   | 365  | 225   | 255   | 580        | 1          |
| 83,1   | 477   | 1992  | 637                                   | 134   | 198  | 105   | 126   | 276        | 2          |
| 61,1   | 472   | 1835  | 375                                   | 121   | 203  | 93    | 124   | 308        | 3          |
| 77,4   | 237   | 876   | 232                                   | 55  | 103  | 55    | 71    | 153        | 4          |
| 69,5   | 395   | 1912  | 598                                   | 111   | 156  | 103   | 104   | 262        | 5          |
| 95,3   | 196   | 883   | 364                                   | 51  | 75   | 60    | 53    | 128        | 6          |
| 61,9   | 1457  | 5892  | 1245                                  | 333   | 581  | 354   | 385   | 815        | 7          |
| 75,7   | 699   | 2851  | 771                                   | 160   | 276  | 172   | 186   | 418        | 8          |
| 66,7   | 856   | 3483  | 835                                   | 223   | 354  | 196   | 254   | 530        | 9          |
| 81,2   | 392   | 1613  | 463                                   | 104   | 167  | 83    | 128   | 218        | 10         |
| 71,3   | 471   | 1791  | 482                                   | 112   | 194  | 114   | 139   | 251        | 11         |
| 87,2   | 209   | 812   | 276                                   | 49  | 82   | 59    | 58    | 117        | 12         |
| 73,9   | 551   | 2285  | 735                                   | 126   | 235  | 134   | 134   | 314        | 13         |
| 98,7   | 273   | 1070  | 441                                   | 70  | 110  | 65    | 72    | 155        | 14         |
| 54,0   | 2966  | 12177 | 1803                                  | 754   | 1168 | 675   | 732   | 1581       | 15         |
| 64,3   | 1450  | 5984  | 1085                                  | 374   | 567  | 320   | 367   | 766        | 16         |
| 62,2   | 1404  | 5167  | 979                                   | 366   | 543  | 323   | 356   | 799        | 17         |
| 75,8   | 664   | 2454  | 611                                   | 176   | 245  | 164   | 164   | 391        | 18         |
| 63,1   | 808   | 3221  | 729                                   | 217   | 311  | 163   | 195   | 403        | 19         |
| 78,4   | 393   | 1511  | 419                                   | 95  | 159  | 73    | 92    | 196        | 20         |
| 65,4   | 1126  | 3991  | 783                                   | 285   | 474  | 281   | 299   | 606        | 21         |
| 77,4   | 549   | 1898  | 462                                   | 138   | 240  | 125   | 146   | 287        | 22         |
| 66,7   | 757   | 3110  | 800                                   | 175   | 290  | 183   | 208   | 486        | 23         |
| 89,8   | 357   | 1408  | 509                                   | 77  | 139  | 85    | 101   | 228        | 24         |
| 68,8   | 1871  | 6782  | 1490                                  | 509   | 713  | 444   | 472   | 1039       | 25         |
| 86,5   | 930   | 3253  | 913                                   | 259   | 352  | 223   | 224   | 482        | 26         |
| 52,4   | 2684  | 13676 | 2415                                  | 704   | 1051 | 593   | 666   | 1504       | 27         |
| 66,6   | 1327  | 6955  | 1568                                  | 344   | 518  | 310   | 316   | 724        | 28         |
| 61,9   | 1042  | 4221  | 841                                   | 271   | 401  | 253   | 305   | 606        | 29         |
| 76,9   | 498   | 2020  | 520                                   | 113   | 193  | 118   | 153   | 289        | 30         |
| 62,6   | 1111  | 4258  | 787                                   | 270   | 448  | 292   | 303   | 594        | 31         |
| 76,4   | 525   | 2055  | 493                                   | 143   | 199  | 139   | 158   | 308        | 32         |
| 64,4   | 711   | 2925  | 641                                   | 173   | 302  | 174   | 221   | 456        | 33         |
| 83,6   | 360   | 1368  | 406                                   | 100   | 154  | 77    | 95    | 235        | 34         |
| 61,7   | 1258  | 4864  | 928                                   | 311   | 526  | 294   | 350   | 708        | 35         |
| 78,7   | 634   | 2310  | 587                                   | 163   | 261  | 148   | 162   | 355        | 36         |
| 61,6   | 737   | 3027  | 661                                   | 210   | 291  | 162   | 214   | 472        | 37         |
| 77,0   | 353   | 1460  | 438                                   | 99  | 143  | 69    | 98    | 240        | 38         |
| 63,7   | 1193  | 4773  | 1030                                  | 287   | 531  | 290   | 331   | 700        | 39         |
| 80,0   | 574   | 2263  | 646                                   | 133   | 236  | 140   | 162   | 342        | 40         |

TABL. 12. LUDNOŚĆ WEDŁUG FUNKCJONALNYCH GRUP WIEKU, PŁCI ORAZ GMIN W 2011 R.  
Stan w dniu 31 XII  
POPULATION BY FUNCTIONAL AGE GROUPS, SEX AND GMINAS IN 2011 (cont.)  
As of 31 XII

| Lp.<br>No.                 | WYSZCZEGÓLNIENIE<br>SPECIFICATION     | Ogółem<br>Grand<br>total | Ekonomiczne grupy wieku<br>Economic age groups     |                                 |                     |                                 |  |
|----------------------------|---------------------------------------|--------------------------|--|---------------------------------|---------------------|---------------------------------|--|
|                            |                                       |                          | wiek przed-<br>produkcyjny<br>pre-<br>-working age | wiek produkcyjny<br>working age |                     |                                 | wiek popro-<br>dukcyjny<br>post-<br>-working age |
|                            |                                       |                          |  | razem<br>total                  | mobilny<br>mobility | niemobilny<br>non-<br>-mobility |  |
| <b>Powiat sochaczewski</b> |                                       |                          |  |                                 |                     |                                 |  |
| 1                          | m. Sochaczew.....                     | 37985                    | 6643   | 24842                           | 15076               | 9766                            | 6500   |
| 2                          | w tym kobiety <i>of which females</i> | 19902                    | 3263   | 12050                           | 7434                | 4616                            | 4589   |
| 3                          | gm. w. Brochów .....                  | 4300                     | 835  | 2721                            | 1697                | 1024                            | 744  |
| 4                          | w tym kobiety <i>of which females</i> | 2144                     | 385  | 1258                            | 831                 | 427                             | 501  |
| 5                          | gm. w. Ilów .....                     | 6282                     | 1334   | 3830                            | 2408                | 1422                            | 1118   |
| 6                          | w tym kobiety <i>of which females</i> | 3161                     | 673  | 1743                            | 1158                | 585                             | 745  |
| 7                          | gm. w. Młodzieszyn.....               | 5595                     | 1162   | 3449                            | 2158                | 1291                            | 984  |
| 8                          | w tym kobiety <i>of which females</i> | 2821                     | 592  | 1589                            | 1034                | 555                             | 640  |
| 9                          | gm. w. Nowa Sucha.....                | 6294                     | 1328   | 3951                            | 2526                | 1425                            | 1015   |
| 10                         | w tym kobiety <i>of which females</i> | 3211                     | 648  | 1870                            | 1240                | 630                             | 693  |
| 11                         | gm. w. Rybno .....                    | 3466                     | 734  | 2149                            | 1355                | 794                             | 583  |
| 12                         | w tym kobiety <i>of which females</i> | 1759                     | 365  | 1008                            | 660                 | 348                             | 386  |
| 13                         | gm. w. Sochaczew .....                | 9817                     | 2128   | 6316                            | 4070                | 2246                            | 1373   |
| 14                         | w tym kobiety <i>of which females</i> | 4888                     | 1015   | 2933                            | 1937                | 996                             | 940  |
| 15                         | gm. w. Teresin .....                  | 11356                    | 2319   | 7225                            | 4548                | 2677                            | 1812   |
| 16                         | w tym kobiety <i>of which females</i> | 5815                     | 1167   | 3405                            | 2234                | 1171                            | 1243   |
| <b>Powiat sokołowski</b>   |                                       |                          |  |                                 |                     |                                 |  |
| 17                         | m. Sokołów Podlaski.....              | 18786                    | 3585   | 12257                           | 7367                | 4890                            | 2944   |
| 18                         | w tym kobiety <i>of which females</i> | 9770                     | 1756   | 5949                            | 3594                | 2355                            | 2065   |
| 19                         | gm. m-w. Kosów Lacki.....             | 6584                     | 1245   | 3938                            | 2415                | 1523                            | 1401   |
| 20                         | w tym kobiety <i>of which females</i> | 3268                     | 590  | 1739                            | 1136                | 603                             | 939  |
| 21                         | gm. w. Bielany.....                   | 3778                     | 758  | 2281                            | 1426                | 855                             | 739  |
| 22                         | w tym kobiety <i>of which females</i> | 1854                     | 375  | 991                             | 654                 | 337                             | 488  |
| 23                         | gm. w. Ceranów .....                  | 2397                     | 436  | 1379                            | 838                 | 541                             | 582  |
| 24                         | w tym kobiety <i>of which females</i> | 1152                     | 219  | 552                             | 362                 | 190                             | 381  |
| 25                         | gm. w. Jabłonna Lacka .....           | 4897                     | 854  | 2916                            | 1802                | 1114                            | 1127   |
| 26                         | w tym kobiety <i>of which females</i> | 2538                     | 426  | 1349                            | 862                 | 487                             | 763  |
| 27                         | gm. w. Repki .....                    | 5725                     | 1079   | 3360                            | 2063                | 1297                            | 1286   |
| 28                         | w tym kobiety <i>of which females</i> | 2842                     | 528  | 1488                            | 979                 | 509                             | 826  |
| 29                         | gm. w. Sabnie .....                   | 3956                     | 703  | 2403                            | 1455                | 948                             | 850  |
| 30                         | w tym kobiety <i>of which females</i> | 1951                     | 343  | 1059                            | 670                 | 389                             | 549  |
| 31                         | gm. w. Sokołów Podlaski.....          | 6068                     | 1177   | 3806                            | 2364                | 1442                            | 1085   |
| 32                         | w tym kobiety <i>of which females</i> | 2961                     | 550  | 1683                            | 1077                | 606                             | 728  |
| 33                         | gm. w. Sterdyń.....                   | 4419                     | 774  | 2570                            | 1560                | 1010                            | 1075   |
| 34                         | w tym kobiety <i>of which females</i> | 2216                     | 390  | 1139                            | 727                 | 412                             | 687  |
| <b>Powiat szymborski</b>   |                                       |                          |  |                                 |                     |                                 |  |
| 35                         | gm. m-w. Szymborze .....              | 19510                    | 3711   | 12693                           | 7917                | 4776                            | 3106   |
| 36                         | w tym kobiety <i>of which females</i> | 9846                     | 1757   | 5884                            | 3770                | 2114                            | 2205   |
| 37                         | gm. w. Chlewiska.....                 | 6188                     | 1143   | 3778                            | 2301                | 1477                            | 1267   |
| 38                         | w tym kobiety <i>of which females</i> | 3133                     | 560  | 1686                            | 1086                | 600                             | 887  |
| 39                         | gm. w. Jastrząb.....                  | 5239                     | 1141   | 3287                            | 2149                | 1138                            | 811  |
| 40                         | w tym kobiety <i>of which females</i> | 2658                     | 576  | 1513                            | 1034                | 479                             | 569  |



(cd.)

| ludność<br>w wieku<br>nieprodukcyjnym na<br>100 osób w<br>wieku produkcyjnym<br><i>non-working<br/>age population per 100<br/>persons of<br/>working age</i> | Biologiczne grupy wieku<br><i>Biological age groups</i> |       |                                       | Z liczby ogółem — edukacyjne grupy wieku<br><i>Of grand total number — educational age groups</i> |      |       |       |            | Lp.<br>No. |
|--|---|-------|---------------------------------------|---|------|-------|-------|------------|------------|
|  | 0—14 lat  | 15—64 | 65 lat<br>i więcej<br><i>and more</i> | 3—6 lat   | 7—12 | 13—15 | 16—18 | 19—24 lata |            |
| 52,9   | 5498  | 27346 | 5141                                  | 1483  | 2036 | 1075  | 1236  | 3179       | 1          |
| 65,2   | 2694  | 13978 | 3230                                  | 718   | 991  | 521   | 623   | 1598       | 2          |
| 58,0   | 666   | 3025  | 609                                   | 191   | 256  | 135   | 178   | 408        | 3          |
| 70,4   | 307   | 1471  | 366                                   | 87  | 123  | 62    | 82    | 213        | 4          |
| 64,0   | 1045  | 4310  | 927                                   | 254   | 410  | 267   | 275   | 568        | 5          |
| 81,4   | 521   | 2086  | 554                                   | 125   | 197  | 140   | 144   | 265        | 6          |
| 62,2   | 923   | 3835  | 837                                   | 233   | 397  | 203   | 255   | 498        | 7          |
| 77,5   | 467   | 1861  | 493                                   | 120   | 195  | 107   | 123   | 245        | 8          |
| 59,3   | 1086  | 4395  | 813                                   | 286   | 438  | 230   | 248   | 595        | 9          |
| 71,7   | 528   | 2192  | 491                                   | 140   | 210  | 121   | 126   | 293        | 10         |
| 61,3   | 585   | 2381  | 500                                   | 151   | 227  | 143   | 147   | 296        | 11         |
| 74,5   | 297   | 1159  | 303                                   | 85  | 114  | 61    | 77    | 147        | 12         |
| 55,4   | 1752  | 6945  | 1120                                  | 483   | 658  | 365   | 396   | 871        | 13         |
| 66,7   | 828   | 3373  | 687                                   | 235   | 327  | 152   | 204   | 394        | 14         |
| 57,2   | 1856  | 8065  | 1435                                  | 482   | 702  | 422   | 503   | 948        | 15         |
| 70,8   | 923   | 4026  | 866                                   | 241   | 346  | 208   | 281   | 464        | 16         |
| 53,3   | 2906  | 13587 | 2293                                  | 792   | 1104 | 623   | 717   | 1558       | 17         |
| 64,2   | 1438  | 6918  | 1414                                  | 389   | 543  | 298   | 340   | 757        | 18         |
| 67,2   | 980   | 4399  | 1205                                  | 230   | 371  | 284   | 261   | 604        | 19         |
| 87,9   | 457   | 2068  | 743                                   | 103   | 163  | 130   | 144   | 307        | 20         |
| 65,6   | 623   | 2518  | 637                                   | 161   | 237  | 145   | 140   | 385        | 21         |
| 87,1   | 308   | 1160  | 386                                   | 90  | 115  | 69    | 74    | 167        | 22         |
| 73,8   | 341   | 1550  | 506                                   | 84  | 128  | 106   | 91    | 225        | 23         |
| 108,7  | 172   | 675   | 305                                   | 40  | 63   | 53    | 44    | 107        | 24         |
| 67,9   | 650   | 3269  | 978                                   | 169   | 264  | 170   | 213   | 430        | 25         |
| 88,1   | 325   | 1599  | 614                                   | 88  | 132  | 79    | 105   | 211        | 26         |
| 70,4   | 843   | 3785  | 1097                                  | 195   | 337  | 210   | 250   | 519        | 27         |
| 91,0   | 414   | 1791  | 637                                   | 98  | 167  | 95    | 118   | 267        | 28         |
| 64,6   | 541   | 2671  | 744                                   | 145   | 204  | 134   | 179   | 370        | 29         |
| 84,2   | 257   | 1251  | 443                                   | 59  | 100  | 71    | 88    | 192        | 30         |
| 59,4   | 924   | 4222  | 922                                   | 234   | 364  | 236   | 260   | 546        | 31         |
| 75,9   | 430   | 1966  | 565                                   | 101   | 169  | 111   | 120   | 265        | 32         |
| 71,9   | 603   | 2875  | 941                                   | 158   | 229  | 159   | 158   | 383        | 33         |
| 94,6   | 308   | 1355  | 553                                   | 82  | 123  | 83    | 63    | 192        | 34         |
| 53,7   | 3007  | 14083 | 2420                                  | 779   | 1182 | 674   | 746   | 1703       | 35         |
| 67,3   | 1431  | 6896  | 1519                                  | 375   | 558  | 320   | 359   | 781        | 36         |
| 63,8   | 897   | 4191  | 1100                                  | 213   | 334  | 225   | 238   | 554        | 37         |
| 85,8   | 439   | 1974  | 720                                   | 103   | 168  | 102   | 120   | 252        | 38         |
| 59,4   | 906   | 3656  | 677                                   | 228   | 367  | 235   | 232   | 508        | 39         |
| 75,7   | 464   | 1759  | 435                                   | 110   | 197  | 112   | 112   | 253        | 40         |

TABL. 12. LUDNOŚĆ WEDŁUG FUNKcjONALNYCH GRUP WIEKU, PŁCI ORAZ GMIN W 2011 R.  
Stan w dniu 31 XII  
POPULATION BY FUNCTIONAL AGE GROUPS, SEX AND GMINAS IN 2011 (cont.)  
As of 31 XII

| Lp.<br>No.                                | WYSZCZEGÓLNIENIE<br>SPECIFICATION     | Ogółem<br>Grand<br>total | Ekonomiczne grupy wieku<br>Economic age groups     |                                 |                     |                                 |  |
|---|---------------------------------------|--------------------------|--|---------------------------------|---------------------|---------------------------------|--|
|   |                                       |                          | wiek przed-<br>produkcyjny<br>pre-<br>-working age | wiek produkcyjny<br>working age |                     |                                 | wiek popro-<br>dukcyjny<br>post-<br>-working age |
|   |                                       |                          |  | razem<br>total                  | mobilny<br>mobility | niemobilny<br>non-<br>-mobility |  |
| <b>Powiat sztyłowiecki (dok.) (cont.)</b> |                                       |                          |  |                                 |                     |                                 |  |
| 1   | gm. w. Mirów.....                     | 3894                     | 954  | 2331                            | 1563                | 768                             | 609  |
| 2   | w tym kobiety <i>of which females</i> | 1867                     | 434  | 1010                            | 724                 | 286                             | 423  |
| 3   | gm. w. Orońsko.....                   | 5953                     | 1351   | 3697                            | 2446                | 1251                            | 905  |
| 4   | w tym kobiety <i>of which females</i> | 2962                     | 657  | 1676                            | 1160                | 516                             | 629  |
| <b>Powiat warszawski zachodni</b>         |                                       |                          |  |                                 |                     |                                 |  |
| 5   | gm. m-w. Błonie.....                  | 20912                    | 3855   | 13085                           | 7953                | 5132                            | 3972   |
| 6   | w tym kobiety <i>of which females</i> | 10963                    | 1895   | 6261                            | 3926                | 2335                            | 2807   |
| 7   | gm. m-w. Łomianki.....                | 24231                    | 5103   | 15489                           | 9623                | 5866                            | 3639   |
| 8   | w tym kobiety <i>of which females</i> | 12541                    | 2468   | 7631                            | 4944                | 2687                            | 2442   |
| 9   | gm. m-w. Ożarów Mazowiecki.....       | 21632                    | 4004   | 14014                           | 8727                | 5287                            | 3614   |
| 10  | w tym kobiety <i>of which females</i> | 11322                    | 1982   | 6825                            | 4387                | 2438                            | 2515   |
| 11  | gm. w. Izabelin.....                  | 10343                    | 2167   | 6529                            | 3951                | 2578                            | 1647   |
| 12  | w tym kobiety <i>of which females</i> | 5321                     | 1024   | 3155                            | 2003                | 1152                            | 1142   |
| 13  | gm. w. Kampinos.....                  | 4239                     | 868  | 2641                            | 1682                | 959                             | 730  |
| 14  | w tym kobiety <i>of which females</i> | 2137                     | 416  | 1226                            | 832                 | 394                             | 495  |
| 15  | gm. w. Leszno.....                    | 9770                     | 2037   | 6272                            | 3928                | 2344                            | 1461   |
| 16  | w tym kobiety <i>of which females</i> | 5019                     | 988  | 3015                            | 1964                | 1051                            | 1016   |
| 17  | gm. w. Stare Babice.....              | 17137                    | 3702   | 10916                           | 6710                | 4206                            | 2519   |
| 18  | w tym kobiety <i>of which females</i> | 8805                     | 1796   | 5260                            | 3371                | 1889                            | 1749   |
| <b>Powiat węgrowski</b>                   |                                       |                          |  |                                 |                     |                                 |  |
| 19  | m. Węgrów.....                        | 12816                    | 2444   | 8368                            | 5188                | 3180                            | 2004   |
| 20  | w tym kobiety <i>of which females</i> | 6652                     | 1235   | 3985                            | 2517                | 1468                            | 1432   |
| 21  | gm. m-w. Łochów.....                  | 17967                    | 3817   | 11275                           | 7232                | 4043                            | 2875   |
| 22  | w tym kobiety <i>of which females</i> | 9073                     | 1868   | 5212                            | 3450                | 1762                            | 1993   |
| 23  | gm. w. Grębków.....                   | 4573                     | 912  | 2739                            | 1699                | 1040                            | 922  |
| 24  | w tym kobiety <i>of which females</i> | 2238                     | 467  | 1186                            | 786                 | 400                             | 585  |
| 25  | gm. w. Korytnica.....                 | 6571                     | 1320   | 3988                            | 2547                | 1441                            | 1263   |
| 26  | w tym kobiety <i>of which females</i> | 3121                     | 641  | 1678                            | 1143                | 535                             | 802  |
| 27  | gm. w. Liw.....                       | 7609                     | 1503   | 4756                            | 2996                | 1760                            | 1350   |
| 28  | w tym kobiety <i>of which females</i> | 3750                     | 741  | 2101                            | 1381                | 720                             | 908  |
| 29  | gm. w. Miedzna.....                   | 4095                     | 728  | 2537                            | 1542                | 995                             | 830  |
| 30  | w tym kobiety <i>of which females</i> | 2063                     | 377  | 1129                            | 721                 | 408                             | 557  |
| 31  | gm. w. Sadowne.....                   | 6128                     | 1226   | 3746                            | 2355                | 1391                            | 1156   |
| 32  | w tym kobiety <i>of which females</i> | 3156                     | 612  | 1735                            | 1152                | 583                             | 809  |
| 33  | gm. w. Stoczek.....                   | 5248                     | 1044   | 3196                            | 2057                | 1139                            | 1008   |
| 34  | w tym kobiety <i>of which females</i> | 2593                     | 499  | 1404                            | 957                 | 447                             | 690  |
| 35  | gm. w. Wierzbno.....                  | 3013                     | 529  | 1811                            | 1091                | 720                             | 673  |
| 36  | w tym kobiety <i>of which females</i> | 1455                     | 267  | 742                             | 477                 | 265                             | 446  |
| <b>Powiat wołomiński</b>                  |                                       |                          |  |                                 |                     |                                 |  |
| 37  | m. Kobyłka.....                       | 20186                    | 4289   | 13072                           | 8429                | 4643                            | 2825   |
| 38  | w tym kobiety <i>of which females</i> | 10419                    | 2098   | 6341                            | 4252                | 2089                            | 1980   |
| 39  | m. Marki.....                         | 27675                    | 6595   | 17788                           | 12060               | 5728                            | 3292   |
| 40  | w tym kobiety <i>of which females</i> | 14457                    | 3234   | 8902                            | 6240                | 2662                            | 2321   |

(cd.)

| ludność<br>w wieku<br>nieprodukcyjnym na<br>100 osób w<br>wieku produkcyjnym<br><i>non-working<br/>age population per 100<br/>persons of<br/>working age</i> | Biologiczne grupy wieku<br><i>Biological age groups</i> |       |                                       | Z liczby ogółem — edukacyjne grupy wieku<br><i>Of grand total number — educational age groups</i> |      |       |       |            | Lp.<br>No. |
|--|---|-------|---------------------------------------|---|------|-------|-------|------------|------------|
|  | 0—14 lat  | 15—64 | 65 lat<br>i więcej<br><i>and more</i> | 3—6 lat   | 7—12 | 13—15 | 16—18 | 19—24 lata |            |
| 67,1   | 761   | 2624  | 509                                   | 192   | 291  | 181   | 199   | 353        | 1          |
| 84,9   | 349   | 1195  | 323                                   | 95  | 133  | 88    | 81    | 162        | 2          |
| 61,0   | 1090  | 4105  | 758                                   | 273   | 425  | 229   | 290   | 557        | 3          |
| 76,7   | 524   | 1956  | 482                                   | 131   | 205  | 120   | 146   | 269        | 4          |
| 59,8   | 3166  | 14563 | 3183                                  | 898   | 1207 | 614   | 698   | 1595       | 5          |
| 75,1   | 1546  | 7399  | 2018                                  | 443   | 573  | 305   | 348   | 762        | 6          |
| 56,4   | 4366  | 17001 | 2864                                  | 1323  | 1709 | 759   | 790   | 1771       | 7          |
| 64,3   | 2111  | 8763  | 1667                                  | 624   | 811  | 373   | 384   | 882        | 8          |
| 54,4   | 3373  | 15358 | 2901                                  | 987   | 1165 | 592   | 675   | 1631       | 9          |
| 65,9   | 1668  | 7852  | 1802                                  | 463   | 597  | 285   | 336   | 798        | 10         |
| 58,4   | 1767  | 7292  | 1284                                  | 506   | 694  | 377   | 406   | 834        | 11         |
| 68,7   | 835   | 3707  | 779                                   | 234   | 325  | 163   | 200   | 394        | 12         |
| 60,5   | 705   | 2951  | 583                                   | 172   | 285  | 164   | 174   | 358        | 13         |
| 74,3   | 330   | 1459  | 348                                   | 79  | 132  | 86    | 84    | 168        | 14         |
| 55,8   | 1699  | 6913  | 1158                                  | 509   | 647  | 335   | 339   | 727        | 15         |
| 66,5   | 826   | 3480  | 713                                   | 260   | 304  | 158   | 159   | 368        | 16         |
| 57,0   | 3123  | 12044 | 1970                                  | 933   | 1215 | 570   | 593   | 1320       | 17         |
| 67,4   | 1502  | 6103  | 1200                                  | 444   | 593  | 272   | 294   | 639        | 18         |
| 53,2   | 1953  | 9370  | 1493                                  | 543   | 705  | 429   | 516   | 1147       | 19         |
| 66,9   | 996   | 4735  | 921                                   | 277   | 362  | 211   | 248   | 546        | 20         |
| 59,4   | 3075  | 12564 | 2328                                  | 809   | 1187 | 714   | 741   | 1583       | 21         |
| 74,1   | 1514  | 6113  | 1446                                  | 391   | 579  | 355   | 353   | 779        | 22         |
| 67,0   | 729   | 3057  | 787                                   | 181   | 288  | 178   | 181   | 432        | 23         |
| 88,7   | 376   | 1412  | 450                                   | 100   | 151  | 92    | 85    | 211        | 24         |
| 64,8   | 1054  | 4431  | 1086                                  | 281   | 422  | 249   | 315   | 619        | 25         |
| 86,0   | 517   | 1979  | 625                                   | 139   | 197  | 122   | 154   | 296        | 26         |
| 60,0   | 1183  | 5272  | 1154                                  | 270   | 468  | 311   | 314   | 784        | 27         |
| 78,5   | 584   | 2454  | 712                                   | 131   | 233  | 162   | 147   | 376        | 28         |
| 61,4   | 589   | 2801  | 705                                   | 142   | 235  | 143   | 144   | 405        | 29         |
| 82,7   | 302   | 1329  | 432                                   | 76  | 120  | 77    | 72    | 193        | 30         |
| 63,6   | 968   | 4165  | 995                                   | 257   | 377  | 213   | 274   | 588        | 31         |
| 81,9   | 484   | 2024  | 648                                   | 138   | 180  | 99    | 144   | 291        | 32         |
| 64,2   | 832   | 3535  | 881                                   | 198   | 321  | 194   | 227   | 485        | 33         |
| 84,7   | 385   | 1645  | 563                                   | 89  | 159  | 93    | 117   | 244        | 34         |
| 66,4   | 401   | 2006  | 606                                   | 92  | 158  | 97    | 133   | 286        | 35         |
| 96,1   | 210   | 866   | 379                                   | 48  | 79   | 53    | 56    | 131        | 36         |
| 54,4   | 3582  | 14373 | 2231                                  | 988   | 1358 | 701   | 750   | 1659       | 37         |
| 64,3   | 1749  | 7284  | 1386                                  | 495   | 652  | 345   | 357   | 800        | 38         |
| 55,6   | 5603  | 19522 | 2550                                  | 1698  | 2030 | 990   | 979   | 2025       | 39         |
| 62,4   | 2750  | 10128 | 1579                                  | 846   | 966  | 484   | 492   | 985        | 40         |

TABL. 12. LUDNOŚĆ WEDŁUG FUNKcjONALNYCH GRUP WIEKU, PŁCI ORAZ GMIN W 2011 R.  
Stan w dniu 31 XII  
POPULATION BY FUNCTIONAL AGE GROUPS, SEX AND GMINAS IN 2011 (cont.)  
As of 31 XII

| Lp.<br>No.                              | WYSZCZEGÓLNIENIE<br>SPECIFICATION     | Ogółem<br>Grand<br>total | Ekonomiczne grupy wieku<br>Economic age groups     |                                 |                     |                                 |  |
|---|---------------------------------------|--------------------------|--|---------------------------------|---------------------|---------------------------------|--|
|   |                                       |                          | wiek przed-<br>produkcyjny<br>pre-<br>-working age | wiek produkcyjny<br>working age |                     |                                 | wiek popro-<br>dukcyjny<br>post-<br>-working age |
|   |                                       |                          |  | razem<br>total                  | mobilny<br>mobility | niemobilny<br>non-<br>-mobility |  |
| <b>Powiat wołomiński (dok.) (cont.)</b> |                                       |                          |  |                                 |                     |                                 |  |
| 1                                       | m. Ząbki .....                        | 29665                    | 7073   | 19132                           | 14015               | 5117                            | 3460   |
| 2                                       | w tym kobiety <i>of which females</i> | 15604                    | 3440   | 9808                            | 7396                | 2412                            | 2356   |
| 3                                       | m. Zielonka .....                     | 17436                    | 3419   | 10599                           | 6667                | 3932                            | 3418   |
| 4                                       | w tym kobiety <i>of which females</i> | 9223                     | 1701   | 5245                            | 3414                | 1831                            | 2277   |
| 5                                       | gm. m-w. Radzymin .....               | 23177                    | 5366   | 14939                           | 9888                | 5051                            | 2872   |
| 6                                       | w tym kobiety <i>of which females</i> | 11837                    | 2546   | 7218                            | 5012                | 2206                            | 2073   |
| 7                                       | gm. m-w. Tłuszcz .....                | 19350                    | 4287   | 12496                           | 8102                | 4394                            | 2567   |
| 8                                       | w tym kobiety <i>of which females</i> | 9852                     | 2048   | 5958                            | 4007                | 1951                            | 1846   |
| 9                                       | gm. m-w. Wołomin .....                | 51385                    | 10110  | 33116                           | 20998               | 12118                           | 8159   |
| 10                                      | w tym kobiety <i>of which females</i> | 26928                    | 4963   | 16197                           | 10537               | 5660                            | 5768   |
| 11                                      | gm. w. Dąbrówka .....                 | 7636                     | 1771   | 4797                            | 3103                | 1694                            | 1068   |
| 12                                      | w tym kobiety <i>of which females</i> | 3830                     | 860  | 2270                            | 1532                | 738                             | 700  |
| 13                                      | gm. w. Jadów .....                    | 7710                     | 1541   | 4813                            | 2992                | 1821                            | 1356   |
| 14                                      | w tym kobiety <i>of which females</i> | 3841                     | 735  | 2152                            | 1388                | 764                             | 954  |
| 15                                      | gm. w. Klembów .....                  | 9367                     | 2103   | 5891                            | 3811                | 2080                            | 1373   |
| 16                                      | w tym kobiety <i>of which females</i> | 4740                     | 1013   | 2763                            | 1860                | 903                             | 964  |
| 17                                      | gm. w. Poświętne .....                | 6007                     | 1327   | 3838                            | 2516                | 1322                            | 842  |
| 18                                      | w tym kobiety <i>of which females</i> | 2959                     | 663  | 1727                            | 1183                | 544                             | 569  |
| 19                                      | gm. w. Strachówka .....               | 2898                     | 582  | 1762                            | 1115                | 647                             | 554  |
| 20                                      | w tym kobiety <i>of which females</i> | 1393                     | 284  | 737                             | 497                 | 240                             | 372  |
| <b>Powiat wyszkowski</b>                |                                       |                          |  |                                 |                     |                                 |  |
| 21                                      | gm. m-w. Wyszków .....                | 39009                    | 8106   | 25457                           | 16300               | 9157                            | 5446   |
| 22                                      | w tym kobiety <i>of which females</i> | 19961                    | 3933   | 12224                           | 8010                | 4214                            | 3804   |
| 23                                      | gm. w. Brańszczy .....                | 8499                     | 1678   | 5235                            | 3329                | 1906                            | 1586   |
| 24                                      | w tym kobiety <i>of which females</i> | 4258                     | 836  | 2379                            | 1586                | 793                             | 1043   |
| 25                                      | gm. w. Długosiodło .....              | 7941                     | 1805   | 4789                            | 3118                | 1671                            | 1347   |
| 26                                      | w tym kobiety <i>of which females</i> | 3927                     | 878  | 2125                            | 1460                | 665                             | 924  |
| 27                                      | gm. w. Rząśnik .....                  | 6952                     | 1653   | 4273                            | 2806                | 1467                            | 1026   |
| 28                                      | w tym kobiety <i>of which females</i> | 3416                     | 809  | 1910                            | 1305                | 605                             | 697  |
| 29                                      | gm. w. Somianka .....                 | 5570                     | 1213   | 3370                            | 2184                | 1186                            | 987  |
| 30                                      | w tym kobiety <i>of which females</i> | 2756                     | 583  | 1524                            | 1036                | 488                             | 649  |
| 31                                      | gm. w. Zabrodzie .....                | 5771                     | 1275   | 3647                            | 2445                | 1202                            | 849  |
| 32                                      | w tym kobiety <i>of which females</i> | 2880                     | 628  | 1652                            | 1156                | 496                             | 600  |
| <b>Powiat zwoleński</b>                 |                                       |                          |  |                                 |                     |                                 |  |
| 33                                      | gm. m-w. Zwoleń .....                 | 15380                    | 3050   | 9776                            | 6175                | 3601                            | 2554   |
| 34                                      | w tym kobiety <i>of which females</i> | 7848                     | 1442   | 4605                            | 3003                | 1602                            | 1801   |
| 35                                      | gm. w. Kazanów .....                  | 4676                     | 1051   | 2791                            | 1792                | 999                             | 834  |
| 36                                      | w tym kobiety <i>of which females</i> | 2307                     | 522  | 1218                            | 848                 | 370                             | 567  |
| 37                                      | gm. w. Policzna .....                 | 5803                     | 1070   | 3608                            | 2217                | 1391                            | 1125   |
| 38                                      | w tym kobiety <i>of which females</i> | 2935                     | 543  | 1618                            | 1050                | 568                             | 774  |
| 39                                      | gm. w. Przylęk .....                  | 6417                     | 1325   | 3855                            | 2430                | 1425                            | 1237   |
| 40                                      | w tym kobiety <i>of which females</i> | 3177                     | 644  | 1705                            | 1141                | 564                             | 828  |
| 41                                      | gm. w. Tczów .....                    | 4888                     | 1107   | 3046                            | 2006                | 1040                            | 735  |
| 42                                      | w tym kobiety <i>of which females</i> | 2372                     | 496  | 1368                            | 948                 | 420                             | 508  |

(cd.)

| ludność<br>w wieku<br>nieprodukcyjnym na<br>100 osób w<br>wieku produkcyjnym<br><i>non-working<br/>age population per 100<br/>persons of<br/>working age</i> | Biologiczne grupy wieku<br><i>Biological age groups</i> |       |                                       | Z liczby ogółem — edukacyjne grupy wieku<br><i>Of grand total number — educational age groups</i> |      |       |       |            | Lp.<br>No. |
|--|---|-------|---------------------------------------|---|------|-------|-------|------------|------------|
|  | 0—14 lat  | 15—64 | 65 lat<br>i więcej<br><i>and more</i> | 3—6 lat   | 7—12 | 13—15 | 16—18 | 19—24 lata |            |
| 55,1   | 6203  | 20594 | 2868                                  | 1932  | 2101 | 862   | 878   | 1895       | 1          |
| 59,1   | 3021  | 10819 | 1764                                  | 950   | 1043 | 412   | 433   | 953        | 2          |
| 64,5   | 2843  | 11763 | 2830                                  | 792   | 1105 | 541   | 592   | 1310       | 3          |
| 75,8   | 1406  | 6128  | 1689                                  | 394   | 519  | 280   | 303   | 652        | 4          |
| 55,1   | 4494  | 16404 | 2279                                  | 1307  | 1585 | 800   | 892   | 1854       | 5          |
| 64,0   | 2120  | 8237  | 1480                                  | 603   | 740  | 376   | 441   | 938        | 6          |
| 54,8   | 3496  | 13826 | 2028                                  | 950   | 1378 | 701   | 826   | 1791       | 7          |
| 65,4   | 1657  | 6888  | 1307                                  | 434   | 640  | 367   | 410   | 894        | 8          |
| 55,2   | 8438  | 36600 | 6347                                  | 2395  | 3169 | 1612  | 1709  | 4135       | 9          |
| 66,3   | 4131  | 18841 | 3956                                  | 1182  | 1552 | 788   | 844   | 2017       | 10         |
| 59,2   | 1445  | 5314  | 877                                   | 428   | 525  | 268   | 331   | 736        | 11         |
| 68,7   | 700   | 2621  | 509                                   | 205   | 256  | 139   | 156   | 347        | 12         |
| 60,2   | 1246  | 5332  | 1132                                  | 341   | 463  | 274   | 299   | 741        | 13         |
| 78,5   | 602   | 2509  | 730                                   | 166   | 222  | 140   | 134   | 374        | 14         |
| 59,0   | 1734  | 6510  | 1123                                  | 456   | 694  | 355   | 380   | 804        | 15         |
| 71,6   | 823   | 3203  | 714                                   | 218   | 334  | 171   | 197   | 404        | 16         |
| 56,5   | 1069  | 4237  | 701                                   | 276   | 436  | 217   | 273   | 622        | 17         |
| 71,3   | 528   | 2003  | 428                                   | 132   | 211  | 115   | 141   | 306        | 18         |
| 64,5   | 457   | 1967  | 474                                   | 126   | 166  | 121   | 136   | 253        | 19         |
| 89,0   | 235   | 866   | 292                                   | 63  | 93   | 50    | 59    | 122        | 20         |
| 53,2   | 6598  | 28145 | 4266                                  | 1728  | 2488 | 1427  | 1568  | 3676       | 21         |
| 63,3   | 3197  | 14140 | 2624                                  | 821   | 1221 | 707   | 786   | 1828       | 22         |
| 62,3   | 1339  | 5803  | 1357                                  | 350   | 532  | 316   | 354   | 762        | 23         |
| 79,0   | 675   | 2769  | 814                                   | 184   | 258  | 161   | 172   | 396        | 24         |
| 65,8   | 1460  | 5343  | 1138                                  | 379   | 570  | 332   | 358   | 756        | 25         |
| 84,8   | 711   | 2501  | 715                                   | 176   | 291  | 151   | 178   | 339        | 26         |
| 62,7   | 1331  | 4761  | 860                                   | 338   | 543  | 310   | 324   | 705        | 27         |
| 78,8   | 646   | 2239  | 531                                   | 158   | 260  | 169   | 153   | 341        | 28         |
| 65,3   | 977   | 3740  | 853                                   | 272   | 352  | 206   | 262   | 563        | 29         |
| 80,8   | 469   | 1772  | 515                                   | 122   | 177  | 100   | 131   | 263        | 30         |
| 58,2   | 1045  | 4030  | 696                                   | 296   | 381  | 200   | 261   | 555        | 31         |
| 74,3   | 505   | 1928  | 447                                   | 142   | 188  | 97    | 136   | 265        | 32         |
| 57,3   | 2424  | 10926 | 2030                                  | 634   | 905  | 575   | 641   | 1328       | 33         |
| 70,4   | 1136  | 5435  | 1277                                  | 285   | 451  | 258   | 313   | 656        | 34         |
| 67,5   | 840   | 3120  | 716                                   | 210   | 328  | 190   | 213   | 454        | 35         |
| 89,4   | 415   | 1443  | 449                                   | 96  | 164  | 101   | 105   | 205        | 36         |
| 60,8   | 830   | 4022  | 951                                   | 211   | 333  | 203   | 258   | 589        | 37         |
| 81,4   | 421   | 1914  | 600                                   | 105   | 165  | 106   | 129   | 284        | 38         |
| 66,5   | 1068  | 4292  | 1057                                  | 261   | 440  | 226   | 289   | 565        | 39         |
| 86,3   | 521   | 2008  | 648                                   | 126   | 218  | 114   | 145   | 254        | 40         |
| 60,5   | 885   | 3390  | 613                                   | 248   | 338  | 198   | 220   | 487        | 41         |
| 73,4   | 410   | 1576  | 386                                   | 108   | 172  | 71    | 92    | 227        | 42         |

TABL. 12. LUDNOŚĆ WEDŁUG FUNKCJONALNYCH GRUP WIEKU, PŁCI ORAZ GMIN W 2011 R.  
Stan w dniu 31 XII  
POPULATION BY FUNCTIONAL AGE GROUPS, SEX AND GMINAS IN 2011 (cont.)  
As of 31 XII

| Lp.<br>No.                   | WYSZCZEGÓLNIENIE<br>SPECIFICATION     | Ogółem<br>Grand<br>total | Ekonomiczne grupy wieku<br>Economic age groups     |                                 |                     |                                 |  |
|------------------------------|---------------------------------------|--------------------------|--|---------------------------------|---------------------|---------------------------------|--|
|                              |                                       |                          | wiek przed-<br>produkcyjny<br>pre-<br>-working age | wiek produkcyjny<br>working age |                     |                                 | wiek popro-<br>dukcyjny<br>post-<br>-working age |
|                              |                                       |                          |  | razem<br>total                  | mobilny<br>mobility | niemobilny<br>non-<br>-mobility |  |
| <b>Powiat żuromiński</b>     |                                       |                          |  |                                 |                     |                                 |  |
| 1                            | gm. m-w. Biezuń .....                 | 5326                     | 1083   | 3256                            | 2045                | 1211                            | 987  |
| 2                            | w tym kobiety <i>of which females</i> | 2685                     | 539  | 1483                            | 971                 | 512                             | 663  |
| 3                            | gm. m-w. Żuromin .....                | 14759                    | 2893   | 9552                            | 5864                | 3688                            | 2314   |
| 4                            | w tym kobiety <i>of which females</i> | 7529                     | 1416   | 4477                            | 2836                | 1641                            | 1636   |
| 5                            | gm. w. Kuczbork-Osada.....            | 4914                     | 1047   | 2953                            | 1832                | 1121                            | 914  |
| 6                            | w tym kobiety <i>of which females</i> | 2487                     | 534  | 1331                            | 870                 | 461                             | 622  |
| 7                            | gm. w. Lubowidz .....                 | 7159                     | 1489   | 4304                            | 2707                | 1597                            | 1366   |
| 8                            | w tym kobiety <i>of which females</i> | 3681                     | 764  | 1980                            | 1307                | 673                             | 937  |
| 9                            | gm. w. Lutocin .....                  | 4569                     | 998  | 2640                            | 1731                | 909                             | 931  |
| 10                           | w tym kobiety <i>of which females</i> | 2254                     | 475  | 1172                            | 802                 | 370                             | 607  |
| 11                           | gm. w. Siemiatkowo .....              | 3677                     | 799  | 2226                            | 1426                | 800                             | 652  |
| 12                           | w tym kobiety <i>of which females</i> | 1805                     | 387  | 964                             | 651                 | 313                             | 454  |
| <b>Powiat żyrardowski</b>    |                                       |                          |  |                                 |                     |                                 |  |
| 13                           | m. Żyrardów .....                     | 41526                    | 7509   | 26454                           | 16102               | 10352                           | 7563   |
| 14                           | w tym kobiety <i>of which females</i> | 22071                    | 3658   | 12910                           | 7991                | 4919                            | 5503   |
| 15                           | gm. m-w. Mszczonów .....              | 11556                    | 2377   | 7270                            | 4601                | 2669                            | 1909   |
| 16                           | w tym kobiety <i>of which females</i> | 6001                     | 1208   | 3460                            | 2274                | 1186                            | 1333   |
| 17                           | gm. w. Puszcza Mariańska .....        | 8416                     | 1592   | 5312                            | 3271                | 2041                            | 1512   |
| 18                           | w tym kobiety <i>of which females</i> | 4305                     | 793  | 2451                            | 1593                | 858                             | 1061   |
| 19                           | gm. w. Radziejowice .....             | 5228                     | 1073   | 3354                            | 2089                | 1265                            | 801  |
| 20                           | w tym kobiety <i>of which females</i> | 2678                     | 529  | 1604                            | 1044                | 560                             | 545  |
| 21                           | gm. w. Wiskitki .....                 | 9864                     | 2014   | 6246                            | 3867                | 2379                            | 1604   |
| 22                           | w tym kobiety <i>of which females</i> | 4924                     | 987  | 2830                            | 1856                | 974                             | 1107   |
| <b>Powiat m. Ostrołęka</b>   |                                       |                          |  |                                 |                     |                                 |  |
| 23                           | m. Ostrołęka.....                     | 53443                    | 9945   | 35935                           | 21751               | 14184                           | 7563   |
| 24                           | w tym kobiety <i>of which females</i> | 27779                    | 4871   | 17627                           | 10729               | 6898                            | 5281   |
| <b>Powiat m. Płock</b>       |                                       |                          |  |                                 |                     |                                 |  |
| 25                           | m. Płock .....                        | 124318                   | 21533  | 80540                           | 49684               | 30856                           | 22245  |
| 26                           | w tym kobiety <i>of which females</i> | 65429                    | 10519  | 39309                           | 24799               | 14510                           | 15601  |
| <b>Powiat m. Radom</b>       |                                       |                          |  |                                 |                     |                                 |  |
| 27                           | m. Radom .....                        | 220602                   | 39251  | 141714                          | 86873               | 54841                           | 39637  |
| 28                           | w tym kobiety <i>of which females</i> | 115617                   | 18996  | 68569                           | 42573               | 25996                           | 28052  |
| <b>Powiat m. Siedlce</b>     |                                       |                          |  |                                 |                     |                                 |  |
| 29                           | m. Siedlce .....                      | 76480                    | 14464  | 49989                           | 31359               | 18630                           | 12027  |
| 30                           | w tym kobiety <i>of which females</i> | 40274                    | 6970   | 24791                           | 15744               | 9047                            | 8513   |
| <b>Powiat m.st. Warszawa</b> |                                       |                          |  |                                 |                     |                                 |  |
| 31                           | m.st. Warszawa .....                  | 1708491                  | 265026   | 1075666                         | 680254              | 395412                          | 367799   |
| 32                           | w tym kobiety <i>of which females</i> | 924674                   | 129489   | 538925                          | 353080              | 185845                          | 256260   |

(dok.)

| ludność<br>w wieku<br>nieprodukcyjnym na<br>100 osób w<br>wieku produkcyjnym<br><i>non-working<br/>age population per 100<br/>persons of<br/>working age</i> | Biologiczne grupy wieku<br><i>Biological age groups</i> |         |                                       | Z liczby ogółem — edukacyjne grupy wieku<br><i>Of grand total number — educational age groups</i> |       |       |       |            | Lp.<br>No. |
|--|---|---------|---------------------------------------|---|-------|-------|-------|------------|------------|
|  | 0—14 lat  | 15—64   | 65 lat<br>i więcej<br><i>and more</i> | 3—6 lat   | 7—12  | 13—15 | 16—18 | 19—24 lata |            |
| 63,6   | 844   | 3651    | 831                                   | 215   | 326   | 219   | 239   | 498        | 1          |
| 81,1   | 415   | 1763    | 507                                   | 101   | 157   | 103   | 121   | 240        | 2          |
| 54,5   | 2296  | 10590   | 1873                                  | 597   | 922   | 525   | 635   | 1387       | 3          |
| 68,2   | 1120  | 5214    | 1195                                  | 290   | 440   | 256   | 312   | 646        | 4          |
| 66,4   | 827   | 3325    | 762                                   | 218   | 329   | 200   | 207   | 402        | 5          |
| 86,9   | 420   | 1597    | 470                                   | 107   | 159   | 112   | 104   | 204        | 6          |
| 66,3   | 1184  | 4822    | 1153                                  | 299   | 476   | 282   | 317   | 680        | 7          |
| 85,9   | 612   | 2345    | 724                                   | 159   | 240   | 155   | 155   | 341        | 8          |
| 73,1   | 802   | 2961    | 806                                   | 207   | 330   | 183   | 184   | 413        | 9          |
| 92,3   | 386   | 1386    | 482                                   | 94  | 159   | 90    | 85    | 197        | 10         |
| 65,2   | 646   | 2486    | 545                                   | 185   | 245   | 136   | 169   | 371        | 11         |
| 87,2   | 301   | 1157    | 347                                   | 91  | 116   | 65    | 94    | 162        | 12         |
| 57,0   | 6302  | 29357   | 5867                                  | 1783  | 2249  | 1157  | 1259  | 2998       | 13         |
| 71,0   | 3028  | 15236   | 3807                                  | 845   | 1086  | 596   | 642   | 1424       | 14         |
| 59,0   | 1911  | 8131    | 1514                                  | 481   | 773   | 376   | 489   | 940        | 15         |
| 73,4   | 977   | 4086    | 938                                   | 249   | 406   | 190   | 242   | 463        | 16         |
| 58,4   | 1271  | 5897    | 1248                                  | 360   | 455   | 260   | 349   | 695        | 17         |
| 75,6   | 646   | 2862    | 797                                   | 175   | 229   | 127   | 172   | 350        | 18         |
| 55,9   | 869   | 3728    | 631                                   | 248   | 315   | 176   | 207   | 439        | 19         |
| 67,0   | 431   | 1872    | 375                                   | 125   | 152   | 82    | 108   | 226        | 20         |
| 57,9   | 1640  | 6895    | 1329                                  | 414   | 633   | 395   | 373   | 898        | 21         |
| 74,0   | 812   | 3280    | 832                                   | 213   | 308   | 190   | 163   | 418        | 22         |
| 48,7   | 8034  | 39662   | 5747                                  | 2159  | 3077  | 1639  | 2082  | 4518       | 23         |
| 57,6   | 3906  | 20408   | 3465                                  | 1013  | 1522  | 817   | 1053  | 2292       | 24         |
| 54,4   | 17558   | 89774   | 16986                                 | 4976  | 6395  | 3572  | 4289  | 9505       | 25         |
| 66,4   | 8541  | 46546   | 10342                                 | 2424  | 3150  | 1772  | 2109  | 4633       | 26         |
| 55,7   | 31833   | 157312  | 31457                                 | 8887  | 11978 | 6658  | 7931  | 18171      | 27         |
| 68,6   | 15391   | 80354   | 19872                                 | 4257  | 5797  | 3254  | 3906  | 8749       | 28         |
| 53,0   | 11893   | 55343   | 9244                                  | 3435  | 4326  | 2276  | 2724  | 6658       | 29         |
| 62,5   | 5767  | 28777   | 5730                                  | 1646  | 2070  | 1085  | 1311  | 3423       | 30         |
| 58,8   | 227039  | 1181001 | 300451                                | 68799   | 76024 | 35331 | 39473 | 116936     | 31         |
| 71,6   | 110778  | 624984  | 188912                                | 33623   | 37295 | 17325 | 19300 | 59279      | 32         |

TABL. 13. LUDNOŚĆ W MIASTACH WEDŁUG PŁCI I FUNKCJONALNYCH GRUP WIEKU W 2011 R.  
Stan w dniu 31 XII  
URBAN POPULATION BY SEX AND FUNCTIONAL AGE GROUPS IN 2011  
As of 31 XII

| Lp.<br>No. | MIASTA<br>TOWNS          | Ogółem<br>Grand<br>total | Mężczyźni<br>Males | Kobiety Females |   | Z liczby ogółem —<br>ekonomiczne econo                   |                              |                     |                                 |
|------------|--------------------------|--------------------------|--------------------|-----------------|---|--|------------------------------|---------------------|---------------------------------|
|            |                          |                          |                    | razem<br>total  | w tym w<br>wieku roz-<br>rodczym<br>15—49 lat<br>of which at<br>reproduc-<br>tive age<br>15—49<br>years | wiek<br>przedpro-<br>dukcyjny<br>pre-<br>-working<br>age | wiek produkcyjny working age |                     |                                 |
|            |                          |                          |                    |                 |   |  | razem<br>total               | mobilny<br>mobility | niemobilny<br>non-<br>-mobility |
| 1          | <b>OGÓŁEM<br/>TOTAL</b>  | <b>3393043</b>           | <b>1585778</b>     | <b>1807265</b>  | <b>835118</b>   | <b>581467</b>  | <b>2162998</b>               | <b>1356291</b>      | <b>806707</b>                   |
| 2          | M.st. Warszawa .....     | 1708491                  | 783817             | 924674          | 418331  | 265026   | 1075666                      | 680254              | 395412                          |
| 3          | Białobrzegi .....        | 7226                     | 3549               | 3677            | 1689  | 1339   | 4730                         | 2944                | 1786                            |
| 4          | Biezuń .....             | 1939                     | 933                | 1006            | 500   | 360  | 1253                         | 776                 | 477                             |
| 5          | Błonie .....             | 12552                    | 5893               | 6659            | 2874  | 2204   | 7747                         | 4682                | 3065                            |
| 6          | Brok .....               | 1975                     | 977                | 998             | 483   | 370  | 1268                         | 776                 | 492                             |
| 7          | Brwinów .....            | 12900                    | 6072               | 6828            | 3165  | 2395   | 8052                         | 5044                | 3008                            |
| 8          | Chorzele .....           | 2968                     | 1467               | 1501            | 728   | 609  | 1895                         | 1220                | 675                             |
| 9          | Ciechanów .....          | 45275                    | 21645              | 23630           | 11139   | 7926   | 30298                        | 17556               | 12742                           |
| 10         | Drobin .....             | 2999                     | 1466               | 1533            | 743   | 633  | 1940                         | 1205                | 735                             |
| 11         | Garwolin .....           | 17060                    | 8202               | 8858            | 4230  | 3665   | 10837                        | 6973                | 3864                            |
| 12         | Gąbin .....              | 4152                     | 1976               | 2176            | 1044  | 749  | 2652                         | 1615                | 1037                            |
| 13         | Głinojeck .....          | 3168                     | 1536               | 1632            | 826   | 639  | 2149                         | 1289                | 860                             |
| 14         | Gostynin .....           | 19282                    | 9188               | 10094           | 4560  | 3363   | 12447                        | 7424                | 5023                            |
| 15         | Góra Kalwaria .....      | 11620                    | 5524               | 6096            | 2803  | 2235   | 7299                         | 4631                | 2668                            |
| 16         | Grodzisk Mazowiecki ...  | 29583                    | 13802              | 15781           | 7228  | 5704   | 18565                        | 11736               | 6829                            |
| 17         | Grójec .....             | 16269                    | 7727               | 8542            | 3991  | 3122   | 10533                        | 6639                | 3894                            |
| 18         | Halinów .....            | 3567                     | 1751               | 1816            | 916   | 781  | 2258                         | 1463                | 795                             |
| 19         | Iłża .....               | 5155                     | 2512               | 2643            | 1150  | 873  | 3225                         | 1893                | 1332                            |
| 20         | Józefów .....            | 19685                    | 9266               | 10419           | 4839  | 4230   | 12106                        | 7512                | 4594                            |
| 21         | Kałużyn .....            | 2937                     | 1467               | 1470            | 718   | 625  | 1892                         | 1170                | 722                             |
| 22         | Karczew .....            | 10188                    | 4909               | 5279            | 2401  | 1648   | 6753                         | 4056                | 2697                            |
| 23         | Kobyłka .....            | 20186                    | 9767               | 10419           | 5244  | 4289   | 13072                        | 8429                | 4643                            |
| 24         | Konstancin-Jeziorna .... | 17506                    | 8155               | 9351            | 4079  | 3054   | 10842                        | 6473                | 4369                            |
| 25         | Kosów Lacki .....        | 2187                     | 1080               | 1107            | 529   | 417  | 1409                         | 852                 | 557                             |
| 26         | Kozienice .....          | 18564                    | 8974               | 9590            | 4188  | 3069   | 12322                        | 7147                | 5175                            |
| 27         | Legionowo .....          | 53749                    | 25552              | 28197           | 12987   | 10231  | 34329                        | 21857               | 12472                           |
| 28         | Lipisko .....            | 5950                     | 2894               | 3056            | 1431  | 912  | 4011                         | 2268                | 1743                            |
| 29         | Łaskarzew .....          | 4929                     | 2432               | 2497            | 1229  | 995  | 3249                         | 2092                | 1157                            |
| 30         | Łochów .....             | 6756                     | 3327               | 3429            | 1691  | 1438   | 4393                         | 2804                | 1589                            |
| 31         | Łomianki .....           | 16481                    | 7861               | 8620            | 4103  | 3220   | 10519                        | 6438                | 4081                            |
| 32         | Łosice .....             | 7157                     | 3443               | 3714            | 1720  | 1337   | 4648                         | 2818                | 1830                            |
| 33         | Maków Mazowiecki .....   | 10262                    | 4877               | 5385            | 2451  | 2018   | 6599                         | 3968                | 2631                            |
| 34         | Marki .....              | 27675                    | 13218              | 14457           | 7607  | 6595   | 17788                        | 12060               | 5728                            |
| 35         | Milanówek .....          | 16349                    | 7648               | 8701            | 3912  | 2874   | 10325                        | 6204                | 4121                            |
| 36         | Mińsk Mazowiecki .....   | 39499                    | 18774              | 20725           | 9993  | 8063   | 25125                        | 16218               | 8907                            |
| 37         | Mława .....              | 30930                    | 14757              | 16173           | 7698  | 5886   | 20142                        | 12352               | 7790                            |
| 38         | Mogielnica .....         | 2428                     | 1171               | 1257            | 576   | 412  | 1556                         | 898                 | 658                             |
| 39         | Mordy .....              | 1834                     | 889                | 945             | 471   | 369  | 1196                         | 754                 | 442                             |
| 40         | Mszczonów .....          | 6394                     | 2986               | 3408            | 1600  | 1209   | 4134                         | 2581                | 1553                            |
| 41         | Myszyniec .....          | 3117                     | 1531               | 1586            | 817   | 646  | 2100                         | 1328                | 772                             |
| 42         | Nasielsk .....           | 7617                     | 3776               | 3841            | 1876  | 1423   | 5066                         | 3085                | 1981                            |



| grupy wieku                         |  | Of grand total number — age groups |                |                          |                        |               |              |              |               | Lp.<br>No. |
|-------------------------------------|--|------------------------------------|----------------|--------------------------|------------------------|---------------|--------------|--------------|---------------|------------|
| mic                                 |  | biologiczne biological             |                |                          | edukacyjne educational |               |              |              |               |            |
| wiek poprodukcyjny post-working age | ludność w wieku nieprodukcyjnym na 100 osób w wieku produkcyjnym non-working age population per 100 persons of working age | 0—14 lat                           | 15—64          | 65 lat i więcej and more | 3—6 lat                | 7—12          | 13—15        | 16—18        | 19—24 lata    |            |
| <b>648578</b>                       | <b>56,9</b>  | <b>488005</b>                      | <b>2385535</b> | <b>519503</b>            | <b>142575</b>          | <b>172427</b> | <b>86583</b> | <b>97281</b> | <b>248437</b> | 1          |
| 367799                              | 58,8   | 227039                             | 1181001        | 300451                   | 68799                  | 76024         | 35331        | 39473        | 116936        | 2          |
| 1157                                | 52,8   | 1112                               | 5270           | 844                      | 348                    | 397           | 220          | 233          | 557           | 3          |
| 326                                 | 54,7   | 270                                | 1405           | 264                      | 72                     | 97            | 70           | 92           | 204           | 4          |
| 2601                                | 62,0   | 1811                               | 8672           | 2069                     | 514                    | 690           | 368          | 401          | 912           | 5          |
| 337                                 | 55,8   | 293                                | 1400           | 282                      | 68                     | 122           | 68           | 83           | 182           | 6          |
| 2453                                | 60,2   | 2013                               | 8895           | 1992                     | 573                    | 721           | 384          | 386          | 805           | 7          |
| 464                                 | 56,6   | 503                                | 2095           | 370                      | 133                    | 202           | 117          | 103          | 289           | 8          |
| 7051                                | 49,4   | 6329                               | 33541          | 5405                     | 1689                   | 2396          | 1384         | 1688         | 4061          | 9          |
| 426                                 | 54,6   | 527                                | 2143           | 329                      | 151                    | 197           | 106          | 104          | 286           | 10         |
| 2558                                | 57,4   | 3048                               | 12054          | 1958                     | 939                    | 1103          | 540          | 644          | 1392          | 11         |
| 751                                 | 56,6   | 586                                | 2980           | 586                      | 167                    | 229           | 133          | 154          | 354           | 12         |
| 380                                 | 47,4   | 515                                | 2352           | 301                      | 139                    | 180           | 127          | 116          | 334           | 13         |
| 3472                                | 54,9   | 2706                               | 13952          | 2624                     | 721                    | 1017          | 647          | 686          | 1461          | 14         |
| 2086                                | 59,2   | 1865                               | 8183           | 1572                     | 525                    | 726           | 340          | 401          | 831           | 15         |
| 5314                                | 59,3   | 4824                               | 20538          | 4221                     | 1381                   | 1744          | 902          | 899          | 1949          | 16         |
| 2614                                | 54,5   | 2651                               | 11603          | 2015                     | 802                    | 941           | 472          | 482          | 1056          | 17         |
| 528                                 | 58,0   | 641                                | 2510           | 416                      | 194                    | 239           | 136          | 143          | 337           | 18         |
| 1057                                | 59,8   | 700                                | 3629           | 826                      | 190                    | 257           | 158          | 175          | 373           | 19         |
| 3349                                | 62,6   | 3582                               | 13396          | 2707                     | 1126                   | 1300          | 642          | 665          | 1461          | 20         |
| 420                                 | 55,2   | 502                                | 2104           | 331                      | 138                    | 197           | 111          | 126          | 266           | 21         |
| 1787                                | 50,9   | 1371                               | 7457           | 1360                     | 383                    | 513           | 242          | 303          | 835           | 22         |
| 2825                                | 54,4   | 3582                               | 14373          | 2231                     | 988                    | 1358          | 701          | 750          | 1659          | 23         |
| 3610                                | 61,5   | 2517                               | 12070          | 2919                     | 713                    | 979           | 497          | 521          | 1186          | 24         |
| 361                                 | 55,2   | 328                                | 1566           | 293                      | 84                     | 125           | 102          | 92           | 212           | 25         |
| 3173                                | 50,7   | 2488                               | 13830          | 2246                     | 612                    | 995           | 527          | 607          | 1285          | 26         |
| 9189                                | 56,6   | 8694                               | 38270          | 6785                     | 2630                   | 3012          | 1584         | 1467         | 3393          | 27         |
| 1027                                | 48,3   | 689                                | 4482           | 779                      | 185                    | 254           | 166          | 258          | 502           | 28         |
| 685                                 | 51,7   | 799                                | 3610           | 520                      | 186                    | 325           | 196          | 207          | 445           | 29         |
| 925                                 | 53,8   | 1154                               | 4902           | 700                      | 306                    | 456           | 272          | 277          | 584           | 30         |
| 2742                                | 56,7   | 2722                               | 11564          | 2195                     | 802                    | 1076          | 471          | 541          | 1193          | 31         |
| 1172                                | 54,0   | 1074                               | 5216           | 867                      | 288                    | 420           | 221          | 287          | 670           | 32         |
| 1645                                | 55,5   | 1643                               | 7384           | 1235                     | 465                    | 615           | 359          | 370          | 872           | 33         |
| 3292                                | 55,6   | 5603                               | 19522          | 2550                     | 1698                   | 2030          | 990          | 979          | 2025          | 34         |
| 3150                                | 58,3   | 2407                               | 11359          | 2583                     | 712                    | 900           | 445          | 482          | 1253          | 35         |
| 6311                                | 57,2   | 6762                               | 27752          | 4985                     | 1965                   | 2484          | 1177         | 1308         | 2842          | 36         |
| 4902                                | 53,6   | 4738                               | 22409          | 3783                     | 1253                   | 1802          | 1011         | 1209         | 2609          | 37         |
| 460                                 | 56,0   | 339                                | 1721           | 368                      | 94                     | 116           | 84           | 78           | 187           | 38         |
| 269                                 | 53,3   | 290                                | 1327           | 217                      | 76                     | 124           | 57           | 88           | 170           | 39         |
| 1051                                | 54,7   | 976                                | 4633           | 785                      | 253                    | 394           | 178          | 240          | 491           | 40         |
| 371                                 | 48,4   | 515                                | 2306           | 296                      | 129                    | 194           | 130          | 147          | 332           | 41         |
| 1128                                | 50,4   | 1151                               | 5583           | 883                      | 307                    | 423           | 245          | 277          | 665           | 42         |

TABL. 13. LUDNOŚĆ W MIASTACH WEDŁUG PŁCI I FUNKcjONALNYCH GRUP WIEKU W 2011 R.  
Stan w dniu 31 XII  
URBAN POPULATION BY SEX AND FUNCTIONAL AGE GROUPS IN 2011 (cont.)  
As of 31 XII

| Lp.<br>No. | MIASTA<br>TOWNS        | Ogółem<br>Grand<br>total | Mężczyźni<br>Males | Kobiety Females |   | Z liczby ogółem —<br>ekonomiczne econo                   |                              |                     |                                 |
|------------|------------------------|--------------------------|--------------------|-----------------|---|--|------------------------------|---------------------|---------------------------------|
|            |                        |                          |                    | razem<br>total  | w tym w<br>wieku roz-<br>rodczym<br>15—49 lat<br>of which at<br>reproduc-<br>tive age<br>15—49<br>years | wiek<br>przedpro-<br>dukcyjny<br>pre-<br>-working<br>age | wiek produkcyjny working age |                     |                                 |
|            |                        |                          |                    |                 |   |  | razem<br>total               | mobilny<br>mobility | niemobilny<br>non-<br>-mobility |
| 1          | Nowe Miasto nad Pilicą | 4022                     | 1893               | 2129            | 908   | 626  | 2576                         | 1473                | 1103                            |
| 2          | Nowy Dwór Mazowiecki   | 28223                    | 13549              | 14674           | 6994  | 5305   | 18440                        | 11452               | 6988                            |
| 3          | Ostrołęka.....         | 53443                    | 25664              | 27779           | 13569   | 9945   | 35935                        | 21751               | 14184                           |
| 4          | Ostrów Mazowiecka..... | 22963                    | 11009              | 11954           | 5709  | 4706   | 14709                        | 9050                | 5659                            |
| 5          | Otwock.....            | 44907                    | 21091              | 23816           | 10865   | 8178   | 27727                        | 17421               | 10306                           |
| 6          | Ożarów Mazowiecki..... | 10110                    | 4759               | 5351            | 2552  | 1962   | 6434                         | 4147                | 2287                            |
| 7          | Piaseczno.....         | 43151                    | 20309              | 22842           | 11890   | 9155   | 27684                        | 19344               | 8340                            |
| 8          | Piastów.....           | 22936                    | 10893              | 12043           | 5361  | 3958   | 14541                        | 8833                | 5708                            |
| 9          | Pilawa.....            | 4326                     | 2112               | 2214            | 1197  | 992  | 2835                         | 1851                | 984                             |
| 10         | Pionki.....            | 19702                    | 9476               | 10226           | 4671  | 3155   | 13163                        | 7711                | 5452                            |
| 11         | Płock.....             | 124318                   | 58889              | 65429           | 30687   | 21533  | 80540                        | 49684               | 30856                           |
| 12         | Płońsk.....            | 22560                    | 10664              | 11896           | 5493  | 4169   | 14881                        | 8933                | 5948                            |
| 13         | Podkowa Leśna.....     | 3926                     | 1840               | 2086            | 889   | 728  | 2304                         | 1265                | 1039                            |
| 14         | Pruszków.....          | 58494                    | 27470              | 31024           | 14655   | 10367  | 37113                        | 23921               | 13192                           |
| 15         | Przasnysz.....         | 17439                    | 8357               | 9082            | 4128  | 3439   | 11279                        | 6717                | 4562                            |
| 16         | Przysucha.....         | 6248                     | 3001               | 3247            | 1534  | 1017   | 4241                         | 2438                | 1803                            |
| 17         | Pułtusk.....           | 19155                    | 9191               | 9964            | 4824  | 3705   | 12596                        | 7806                | 4790                            |
| 18         | Raciąż.....            | 4661                     | 2227               | 2434            | 1186  | 941  | 3064                         | 1873                | 1191                            |
| 19         | Radom.....             | 220602                   | 104985             | 115617          | 53169   | 39251  | 141714                       | 86873               | 54841                           |
| 20         | Radzymin.....          | 10499                    | 5027               | 5472            | 2809  | 2367   | 6708                         | 4553                | 2155                            |
| 21         | Różan.....             | 2753                     | 1327               | 1426            | 698   | 488  | 1836                         | 1130                | 706                             |
| 22         | Serock.....            | 4006                     | 1946               | 2060            | 1027  | 828  | 2615                         | 1583                | 1032                            |
| 23         | Siedlce.....           | 76480                    | 36206              | 40274           | 19317   | 14464  | 49989                        | 31359               | 18630                           |
| 24         | Sierpc.....            | 18775                    | 8925               | 9850            | 4476  | 3317   | 12316                        | 7245                | 5071                            |
| 25         | Skaryszew.....         | 4223                     | 2080               | 2143            | 1136  | 977  | 2778                         | 1826                | 952                             |
| 26         | Sochaczew.....         | 37985                    | 18083              | 19902           | 9265  | 6643   | 24842                        | 15076               | 9766                            |
| 27         | Sokołów Podlaski.....  | 18786                    | 9016               | 9770            | 4576  | 3585   | 12257                        | 7367                | 4890                            |
| 28         | Sulejówek.....         | 19323                    | 9078               | 10245           | 4710  | 3614   | 12188                        | 7475                | 4713                            |
| 29         | Szydłowiec.....        | 12268                    | 6018               | 6250            | 2937  | 2173   | 8269                         | 5021                | 3248                            |
| 30         | Tarczyn.....           | 4091                     | 1901               | 2190            | 997   | 784  | 2600                         | 1662                | 938                             |
| 31         | Tłuszcz.....           | 7894                     | 3795               | 4099            | 2058  | 1685   | 5252                         | 3305                | 1947                            |
| 32         | Warka.....             | 11582                    | 5621               | 5961            | 2882  | 2216   | 7672                         | 4760                | 2912                            |
| 33         | Węgrów.....            | 12816                    | 6164               | 6652            | 3184  | 2444   | 8368                         | 5188                | 3180                            |
| 34         | Wołomin.....           | 37533                    | 17683              | 19850           | 9268  | 6985   | 24076                        | 15143               | 8933                            |
| 35         | Wyszki.....            | 27347                    | 13203              | 14144           | 7080  | 5494   | 18110                        | 11366               | 6744                            |
| 36         | Wyszogród.....         | 2737                     | 1351               | 1386            | 673   | 478  | 1786                         | 1097                | 689                             |
| 37         | Wyśmierzyce.....       | 914                      | 478                | 436             | 219   | 182  | 617                          | 382                 | 235                             |
| 38         | Zakroczym.....         | 3279                     | 1620               | 1659            | 779   | 603  | 2194                         | 1299                | 895                             |
| 39         | Ząbki.....             | 29665                    | 14061              | 15604           | 8620  | 7073   | 19132                        | 14015               | 5117                            |
| 40         | Zielonka.....          | 17436                    | 8213               | 9223            | 4281  | 3419   | 10599                        | 6667                | 3932                            |
| 41         | Zwoleń.....            | 8191                     | 3925               | 4266            | 2023  | 1536   | 5286                         | 3268                | 2018                            |
| 42         | Żelechów.....          | 4150                     | 2043               | 2107            | 1045  | 878  | 2746                         | 1676                | 1070                            |
| 43         | Żuromin.....           | 9037                     | 4389               | 4648            | 2343  | 1640   | 6142                         | 3699                | 2443                            |
| 44         | Żyrardów.....          | 41526                    | 19455              | 22071           | 9874  | 7509   | 26454                        | 16102               | 10352                           |

(dok.)

| grupy wieku                         |  | Of grand total number — age groups |        |                          |                        |       |       |       |            | Lp.<br>No. |
|-------------------------------------|--|------------------------------------|--------|--------------------------|------------------------|-------|-------|-------|------------|------------|
| mic                                 |  | biologiczne biological             |        |                          | edukacyjne educational |       |       |       |            |            |
| wiek poprodukcyjny post-working age | ludność w wieku nieprodukcyjnym na 100 osób w wieku produkcyjnym non-working age population per 100 persons of working age | 0—14 lat                           | 15—64  | 65 lat i więcej and more | 3—6 lat                | 7—12  | 13—15 | 16—18 | 19—24 lata |            |
| 820                                 | 56,1   | 485                                | 2841   | 696                      | 130                    | 167   | 100   | 144   | 323        | 1          |
| 4478                                | 53,1   | 4454                               | 20351  | 3418                     | 1231                   | 1677  | 816   | 887   | 2123       | 2          |
| 7563                                | 48,7   | 8034                               | 39662  | 5747                     | 2159                   | 3077  | 1639  | 2082  | 4518       | 3          |
| 3548                                | 56,1   | 3746                               | 16507  | 2710                     | 994                    | 1465  | 903   | 966   | 1929       | 4          |
| 9002                                | 62,0   | 6800                               | 30707  | 7400                     | 1953                   | 2540  | 1282  | 1443  | 3128       | 5          |
| 1714                                | 57,1   | 1675                               | 7076   | 1359                     | 492                    | 579   | 274   | 295   | 725        | 6          |
| 6312                                | 55,9   | 7916                               | 30212  | 5023                     | 2445                   | 2632  | 1178  | 1241  | 2597       | 7          |
| 4437                                | 57,7   | 3310                               | 16176  | 3450                     | 937                    | 1209  | 631   | 626   | 1492       | 8          |
| 499                                 | 52,6   | 809                                | 3106   | 411                      | 226                    | 321   | 167   | 192   | 425        | 9          |
| 3384                                | 49,7   | 2485                               | 14584  | 2633                     | 638                    | 947   | 616   | 675   | 1653       | 10         |
| 22245                               | 54,4   | 17558                              | 89774  | 16986                    | 4976                   | 6395  | 3572  | 4289  | 9505       | 11         |
| 3510                                | 51,6   | 3426                               | 16464  | 2670                     | 981                    | 1280  | 675   | 777   | 1713       | 12         |
| 894                                 | 70,4   | 597                                | 2606   | 723                      | 170                    | 251   | 127   | 112   | 279        | 13         |
| 11014                               | 57,6   | 8849                               | 40866  | 8779                     | 2614                   | 2975  | 1505  | 1563  | 3804       | 14         |
| 2721                                | 54,6   | 2840                               | 12515  | 2084                     | 737                    | 1073  | 588   | 611   | 1433       | 15         |
| 990                                 | 47,3   | 755                                | 4746   | 747                      | 191                    | 290   | 194   | 300   | 537        | 16         |
| 2854                                | 52,1   | 2999                               | 13992  | 2164                     | 829                    | 1133  | 635   | 737   | 1621       | 17         |
| 656                                 | 52,1   | 733                                | 3421   | 507                      | 213                    | 283   | 182   | 212   | 466        | 18         |
| 39637                               | 55,7   | 31833                              | 157312 | 31457                    | 8887                   | 11978 | 6658  | 7931  | 18171      | 19         |
| 1424                                | 56,5   | 2006                               | 7342   | 1151                     | 575                    | 666   | 341   | 347   | 766        | 20         |
| 429                                 | 49,9   | 395                                | 2041   | 317                      | 107                    | 154   | 79    | 93    | 270        | 21         |
| 563                                 | 53,2   | 660                                | 2908   | 438                      | 199                    | 250   | 148   | 172   | 319        | 22         |
| 12027                               | 53,0   | 11893                              | 55343  | 9244                     | 3435                   | 4326  | 2276  | 2724  | 6658       | 23         |
| 3142                                | 52,4   | 2684                               | 13676  | 2415                     | 704                    | 1051  | 593   | 666   | 1504       | 24         |
| 468                                 | 52,0   | 773                                | 3077   | 373                      | 214                    | 280   | 150   | 217   | 422        | 25         |
| 6500                                | 52,9   | 5498                               | 27346  | 5141                     | 1483                   | 2036  | 1075  | 1236  | 3179       | 26         |
| 2944                                | 53,3   | 2906                               | 13587  | 2293                     | 792                    | 1104  | 623   | 717   | 1558       | 27         |
| 3521                                | 58,5   | 2983                               | 13460  | 2880                     | 807                    | 1172  | 547   | 681   | 1489       | 28         |
| 1826                                | 48,4   | 1795                               | 9136   | 1337                     | 477                    | 690   | 370   | 419   | 1022       | 29         |
| 707                                 | 57,3   | 655                                | 2892   | 544                      | 211                    | 230   | 111   | 135   | 303        | 30         |
| 957                                 | 50,3   | 1401                               | 5778   | 715                      | 414                    | 534   | 246   | 304   | 692        | 31         |
| 1694                                | 51,0   | 1798                               | 8459   | 1325                     | 500                    | 711   | 382   | 424   | 994        | 32         |
| 2004                                | 53,2   | 1953                               | 9370   | 1493                     | 543                    | 705   | 429   | 516   | 1147       | 33         |
| 6472                                | 55,9   | 5862                               | 26660  | 5011                     | 1698                   | 2148  | 1087  | 1149  | 2865       | 34         |
| 3743                                | 51,0   | 4489                               | 20014  | 2844                     | 1230                   | 1626  | 937   | 1012  | 2503       | 35         |
| 473                                 | 53,2   | 370                                | 1970   | 397                      | 93                     | 145   | 93    | 112   | 251        | 36         |
| 115                                 | 48,1   | 142                                | 680    | 92                       | 32                     | 70    | 27    | 42    | 96         | 37         |
| 482                                 | 49,5   | 502                                | 2392   | 385                      | 119                    | 198   | 107   | 103   | 306        | 38         |
| 3460                                | 55,1   | 6203                               | 20594  | 2868                     | 1932                   | 2101  | 862   | 878   | 1895       | 39         |
| 3418                                | 64,5   | 2843                               | 11763  | 2830                     | 792                    | 1105  | 541   | 592   | 1310       | 40         |
| 1369                                | 55,0   | 1216                               | 5939   | 1036                     | 329                    | 443   | 297   | 314   | 680        | 41         |
| 526                                 | 51,1   | 704                                | 3027   | 419                      | 173                    | 274   | 160   | 184   | 447        | 42         |
| 1255                                | 47,1   | 1309                               | 6747   | 981                      | 332                    | 513   | 292   | 360   | 865        | 43         |
| 7563                                | 57,0   | 6302                               | 29357  | 5867                     | 1783                   | 2249  | 1157  | 1259  | 2998       | 44         |

TABL. 14. **MEDIANA WIEKU (wiek środkowy) LUDNOŚCI WEDŁUG PŁCI I POWIATÓW W 2011 R.**  
Stan w dniu 31 XII  
*MEDIAN AGE OF POPULATION BY SEX AND POWIATS IN 2011*  
As of 31 XII

| WYSZCZEGÓLNIENIE<br>SPECIFICATION                        | Ogółem<br>Grand total | Mężczyźni<br>Males | Kobiety<br>Females | Z liczby ogółem Of grand total number |                    |                    |                  |                    |                    |
|--|-----------------------|--------------------|--------------------|---------------------------------------|--------------------|--------------------|------------------|--------------------|--------------------|
|  |                       |                    |                    | miasta urban areas                    |                    |                    | wieś rural areas |                    |                    |
|  |                       |                    |                    | razem<br>total                        | mężczyźni<br>males | kobiety<br>females | razem<br>total   | mężczyźni<br>males | kobiety<br>females |
| <b>WOJEWÓDZTWO<br/>VOIVODSHIP</b>                        | <b>38,4</b>           | <b>36,7</b>        | <b>40,3</b>        | <b>39,2</b>                           | <b>37,2</b>        | <b>41,5</b>        | <b>36,8</b>      | <b>35,7</b>        | <b>38,1</b>        |
| Powiaty:<br>Powiats:                                     |                       |                    |                    |                                       |                    |                    |                  |                    |                    |
| białobrzeski .....                                       | 35,9                  | 34,6               | 37,5               | 37,5                                  | 35,4               | 40,4               | 35,4             | 34,2               | 36,5               |
| ciechanowski .....                                       | 38,3                  | 36,2               | 40,7               | 39,4                                  | 36,4               | 42,4               | 37,3             | 35,9               | 38,9               |
| garwoliński .....  | 35,4                  | 34,1               | 36,7               | 35,3                                  | 33,8               | 37,2               | 35,4             | 34,2               | 36,6               |
| gostyniński .....  | 39,3                  | 37,1               | 41,7               | 40,3                                  | 37,3               | 43,4               | 38,6             | 37,1               | 40,4               |
| grodziski .....  | 38,3                  | 36,7               | 39,9               | 39,6                                  | 37,4               | 41,7               | 36,9             | 35,9               | 37,8               |
| grójecki .....   | 38,4                  | 36,9               | 40,3               | 38,2                                  | 36,3               | 40,6               | 38,5             | 37,2               | 40,0               |
| kozienski .....  | 38,5                  | 36,7               | 40,7               | 40,3                                  | 38,1               | 43,6               | 37,7             | 36,0               | 39,5               |
| legionowski .....  | 36,7                  | 35,6               | 37,8               | 37,6                                  | 36,0               | 39,5               | 35,7             | 35,1               | 36,3               |
| lipski .....   | 40,7                  | 38,5               | 43,2               | 42,2                                  | 38,9               | 45,6               | 40,4             | 38,4               | 42,6               |
| łosicki .....  | 38,6                  | 36,8               | 40,7               | 37,8                                  | 35,5               | 41,0               | 38,8             | 37,2               | 40,7               |
| makowski .....   | 37,6                  | 36,1               | 39,6               | 37,6                                  | 35,8               | 40,2               | 37,6             | 36,2               | 39,3               |
| miński .....   | 37,0                  | 35,8               | 38,3               | 37,5                                  | 35,7               | 39,3               | 36,6             | 35,8               | 37,5               |
| mławski .....  | 37,4                  | 35,7               | 39,3               | 37,8                                  | 35,7               | 40,3               | 37,1             | 35,8               | 38,5               |
| nowodworski .....  | 37,6                  | 36,3               | 39,1               | 37,8                                  | 36,1               | 39,8               | 37,5             | 36,5               | 38,5               |
| ostrołęcki .....   | 35,0                  | 34,0               | 36,2               | 35,5                                  | 33,7               | 37,1               | 35,0             | 34,0               | 36,2               |
| ostrowski .....  | 37,9                  | 36,4               | 39,5               | 37,6                                  | 35,8               | 39,6               | 38,0             | 36,8               | 39,5               |
| otwocki .....  | 38,5                  | 36,8               | 40,4               | 39,4                                  | 37,4               | 41,5               | 37,0             | 35,8               | 38,3               |
| piaseczyński .....                                       | 36,7                  | 35,8               | 37,6               | 37,0                                  | 35,7               | 38,3               | 36,5             | 35,9               | 37,0               |
| płocki .....   | 37,2                  | 36,0               | 38,6               | 38,6                                  | 36,4               | 41,0               | 37,1             | 36,0               | 38,4               |
| płoński .....  | 37,9                  | 36,2               | 39,8               | 38,2                                  | 35,8               | 40,9               | 37,8             | 36,4               | 39,4               |
| pruszkowski .....  | 38,8                  | 37,1               | 40,5               | 39,1                                  | 37,2               | 41,2               | 38,3             | 36,9               | 39,6               |
| przasnyski .....   | 36,6                  | 35,4               | 38,2               | 38,0                                  | 35,9               | 40,4               | 35,8             | 35,0               | 36,7               |
| przysuski .....  | 38,7                  | 36,9               | 40,8               | 40,3                                  | 37,0               | 43,9               | 38,5             | 36,9               | 40,3               |
| pułtuski .....   | 36,9                  | 35,7               | 38,2               | 37,1                                  | 35,3               | 39,1               | 36,8             | 36,0               | 37,7               |
| radomski .....   | 35,3                  | 34,1               | 36,7               | 39,7                                  | 37,2               | 42,5               | 34,4             | 33,4               | 35,5               |
| siedlecki .....  | 36,3                  | 35,2               | 37,5               | 36,2                                  | 34,3               | 38,6               | 36,3             | 35,2               | 37,5               |
| sierpecki .....  | 37,5                  | 35,7               | 39,6               | 39,9                                  | 37,0               | 42,8               | 36,3             | 35,0               | 37,8               |
| sochaczewski .....                                       | 37,9                  | 36,4               | 39,7               | 39,3                                  | 37,0               | 42,1               | 36,9             | 35,9               | 38,0               |
| sokołowski .....   | 39,8                  | 37,7               | 42,1               | 38,4                                  | 35,9               | 41,3               | 40,6             | 38,7               | 42,7               |
| szydlowiecki .....                                       | 36,7                  | 35,2               | 38,5               | 37,6                                  | 35,5               | 40,4               | 36,4             | 35,1               | 37,8               |
| warszawski zachodni                                      | 38,4                  | 37,0               | 39,8               | 39,2                                  | 37,6               | 41,0               | 37,9             | 36,7               | 39,2               |
| węgrowski .....  | 37,6                  | 36,3               | 39,3               | 37,0                                  | 35,4               | 38,9               | 37,9             | 36,7               | 39,5               |
| wołomiński .....   | 35,7                  | 34,7               | 36,8               | 35,9                                  | 34,9               | 36,9               | 35,2             | 34,3               | 36,2               |
| wyszkowski .....   | 35,9                  | 34,6               | 37,4               | 36,2                                  | 34,4               | 38,0               | 35,7             | 34,7               | 37,0               |
| zwoleński .....  | 37,4                  | 35,8               | 39,2               | 38,8                                  | 36,3               | 41,3               | 37,0             | 35,6               | 38,5               |
| żuromiński .....   | 38,0                  | 36,4               | 39,8               | 38,3                                  | 35,9               | 40,8               | 37,9             | 36,6               | 39,4               |
| żyrardowski .....  | 38,6                  | 36,6               | 40,8               | 39,0                                  | 36,4               | 42,0               | 37,9             | 37,0               | 39,0               |
| Miasta na prawach powiatu:<br>Cities with powiat status: |                       |                    |                    |                                       |                    |                    |                  |                    |                    |
| Ostrołęka .....  | 37,5                  | 35,4               | 39,8               | 37,5                                  | 35,4               | 39,8               | x                | x                  | x                  |
| Płock .....  | 39,4                  | 37,2               | 41,8               | 39,4                                  | 37,2               | 41,8               | x                | x                  | x                  |
| Radom .....  | 39,1                  | 36,4               | 42,1               | 39,1                                  | 36,4               | 42,1               | x                | x                  | x                  |
| Siedlce .....  | 36,9                  | 34,8               | 39,2               | 36,9                                  | 34,8               | 39,2               | x                | x                  | x                  |
| m.st. Warszawa .....                                     | 40,4                  | 38,2               | 42,8               | 40,4                                  | 38,2               | 42,8               | x                | x                  | x                  |

## Dział II. Ruch naturalny ludności

### Chapter II. Vital statistics of population

TABL. 1 (15). **NOWOŻEŃCY W 2011 R. WEDŁUG WIEKU**  
**BRIDEGROOMS AND BRIDES BY AGE IN 2011**

| WIEK NOWOŻEŃCÓW<br>AGE OF BRIDEGROOMS<br>AND BRIDES | Mężczyźni <i>Males</i>       |                           |  |                            | Kobiety <i>Females</i>       |                           |  |                            |
|---|------------------------------|---------------------------|--|----------------------------|------------------------------|---------------------------|--|----------------------------|
|   | ogółem<br><i>grand total</i> | miasta <i>urban areas</i> | w tym<br>(of which)<br>m.st.<br>Warszawa | wieś<br><i>rural areas</i> | ogółem<br><i>grand total</i> | miasta <i>urban areas</i> | w tym<br>(of which)<br>m.st.<br>Warszawa | wieś<br><i>rural areas</i> |
|   |                              | razem<br><i>total</i>     |  |                            |                              | razem<br><i>total</i>     |  |                            |

W LICZBACH BEZWZGLĘDNYCH  
 IN ABSOLUTE NUMBERS

|   |              |              |             |              |              |              |             |              |
|---|--------------|--------------|-------------|--------------|--------------|--------------|-------------|--------------|
| <b>OGÓŁEM</b> .....   | <b>27506</b> | <b>17172</b> | <b>8217</b> | <b>10334</b> | <b>27506</b> | <b>17172</b> | <b>8217</b> | <b>10334</b> |
| <b>TOTAL</b>  |              |              |             |              |              |              |             |              |
| 19 lat i mniej.....<br><i>Under 20 years</i>                        | 154          | 64           | 14          | 90           | 904          | 313          | 59          | 591          |
| 16.....   | x            | x            | x           | x            | 17           | 5            | 2           | 12           |
| 17.....   | x            | x            | x           | x            | 46           | 14           | 2           | 32           |
| 18.....   | 34           | 18           | 4           | 16           | 310          | 106          | 18          | 204          |
| 19.....   | 120          | 46           | 10          | 74           | 531          | 188          | 37          | 343          |
| 20—24.....  | 4668         | 2104         | 711         | 2564         | 8544         | 4045         | 1378        | 4499         |
| 25—29.....  | 12160        | 7284         | 3119        | 4876         | 11032        | 7448         | 3594        | 3584         |
| 30—34.....  | 5712         | 4051         | 2139        | 1661         | 3759         | 2842         | 1633        | 917          |
| 35—39.....  | 2035         | 1498         | 846         | 537          | 1345         | 1004         | 593         | 341          |
| 40—44.....  | 824          | 588          | 368         | 236          | 545          | 402          | 244         | 143          |
| 45—49.....  | 503          | 391          | 218         | 112          | 342          | 261          | 158         | 81           |
| 50—54.....  | 401          | 315          | 209         | 86           | 347          | 282          | 185         | 65           |
| 55—59.....  | 375          | 304          | 204         | 71           | 306          | 248          | 159         | 58           |
| 60 lat i więcej.....<br><i>and more</i>                             | 674          | 573          | 389         | 101          | 382          | 327          | 214         | 55           |
| <b>Mediana wieku (wiek<br/>środkowy)</b> .....<br><b>Median age</b> | <b>28,5</b>  | <b>29,3</b>  | <b>30,4</b> | <b>27,2</b>  | <b>26,6</b>  | <b>27,5</b>  | <b>28,5</b> | <b>25,1</b>  |

NA 1000 LUDNOŚCI W WIEKU 15 LAT I WIĘCEJ DANEJ PŁCI I GRUPY WIEKU  
 PER 1000 OF POPULATION AGED 15 AND MORE OF EACH SEX AND AGE GROUP

|  |             |             |             |             |             |             |             |             |
|--|-------------|-------------|-------------|-------------|-------------|-------------|-------------|-------------|
| <b>OGÓŁEM</b> .....                          | <b>13,0</b> | <b>12,9</b> | <b>12,3</b> | <b>13,3</b> | <b>11,7</b> | <b>11,0</b> | <b>10,1</b> | <b>13,1</b> |
| <b>TOTAL</b>                                 |             |             |             |             |             |             |             |             |
| 19 lat i mniej.....<br><i>Under 20 years</i> | 1,2         | 0,9         | 0,5         | 1,6         | 7,5         | 4,7         | 2,1         | 10,9        |
| 16.....                                      | x           | x           | x           | x           | 0,6         | 0,3         | 0,3         | 0,9         |
| 17.....                                      | x           | x           | x           | x           | 1,5         | 0,9         | 0,3         | 2,4         |
| 18.....                                      | 1,1         | 1,0         | 0,6         | 1,1         | 10,1        | 6,3         | 2,7         | 14,6        |
| 19.....                                      | 3,6         | 2,5         | 1,2         | 5,0         | 16,5        | 10,3        | 4,6         | 24,5        |
| 20—24.....                                   | 25,4        | 19,1        | 13,7        | 34,7        | 48,1        | 37,1        | 25,6        | 65,6        |
| 25—29.....                                   | 55,2        | 51,0        | 44,0        | 63,0        | 50,1        | 50,2        | 46,5        | 50,1        |
| 30—34.....                                   | 25,6        | 27,2        | 28,4        | 22,4        | 16,7        | 18,1        | 19,4        | 13,4        |
| 35—39.....                                   | 10,2        | 11,5        | 12,8        | 7,6         | 6,7         | 7,4         | 8,3         | 5,2         |
| 40—44.....                                   | 5,1         | 6,0         | 7,8         | 3,7         | 3,4         | 3,9         | 4,9         | 2,4         |
| 45—49.....                                   | 3,2         | 4,2         | 5,0         | 1,8         | 2,2         | 2,6         | 3,4         | 1,4         |
| 50—54.....                                   | 2,2         | 2,8         | 3,8         | 1,2         | 1,8         | 2,1         | 2,9         | 1,0         |
| 55—59.....                                   | 2,0         | 2,4         | 3,3         | 1,1         | 1,4         | 1,6         | 2,1         | 1,0         |
| 60 lat i więcej.....<br><i>and more</i>      | 1,5         | 2,0         | 2,4         | 0,7         | 0,6         | 0,7         | 0,8         | 0,3         |

TABL. 2 (16). MAŁŻEŃSTWA ZAWARTE W 2011 R. WEDŁUG WIEKU NOWOŻEŃCÓW  
MARRIAGES BY AGE OF BRIDEGROOMS AND BRIDES CONTRACTED IN 2011

| MĘŻCZYŹNI W WIEKU<br>MALES AT AGE  | Ogółem<br>Total | Kobiety w wieku<br>Females at age      |             |              |             |             |            |            | 60 lat<br>i więcej<br>and more |
|--|-----------------|--|-------------|--------------|-------------|-------------|------------|------------|--------------------------------|
|  |                 | 19 lat<br>i mniej<br>under<br>20 years | 20—24       | 25—29        | 30—34       | 35—39       | 40—49      | 50—59      |                                |
| <b>OGÓŁEM<br/>TOTAL</b>  |                 |  |             |              |             |             |            |            |                                |
| <b>OGÓŁEM<br/>GRAND TOTAL</b>  | <b>27506</b>    | <b>904</b>                             | <b>8544</b> | <b>11032</b> | <b>3759</b> | <b>1345</b> | <b>887</b> | <b>653</b> | <b>382</b>                     |
| 19 lat i mniej<br><i>Under 20 years</i>  | 154             | 105                                    | 44          | 4            | —           | —           | —          | —          | 1                              |
| 20—24  | 4668            | 566                                    | 3204        | 802          | 79          | 15          | 2          | —          | —                              |
| 25—29  | 12160           | 199                                    | 4387        | 6744         | 719         | 97          | 12         | 2          | —                              |
| 30—34  | 5712            | 26                                     | 774         | 2759         | 1791        | 324         | 35         | 3          | —                              |
| 35—39  | 2035            | 8                                      | 100         | 542          | 808         | 460         | 104        | 13         | —                              |
| 40—49  | 1327            | —                                      | 30          | 164          | 284         | 361         | 421        | 63         | 4                              |
| 50—59  | 776             | —                                      | 4           | 13           | 63          | 72          | 261        | 321        | 42                             |
| 60 lat i więcej<br><i>and more</i>   | 674             | —                                      | 1           | 4            | 15          | 16          | 52         | 251        | 335                            |
| <b>Małżeństwa cywilne<br/>Civil marriages</b>  | <b>9307</b>     | <b>379</b>                             | <b>1979</b> | <b>2830</b>  | <b>1649</b> | <b>870</b>  | <b>733</b> | <b>561</b> | <b>306</b>                     |
| 19 lat i mniej<br><i>Under 20 years</i>  | 71              | 46                                     | 21          | 3            | —           | —           | —          | —          | 1                              |
| 20—24  | 1256            | 221                                    | 771         | 212          | 38          | 12          | 2          | —          | —                              |
| 25—29  | 2762            | 89                                     | 888         | 1443         | 269         | 60          | 11         | 2          | —                              |
| 30—34  | 1911            | 16                                     | 225         | 783          | 675         | 186         | 23         | 3          | —                              |
| 35—39  | 1094            | 7                                      | 47          | 255          | 415         | 282         | 76         | 12         | —                              |
| 40—49  | 987             | —                                      | 23          | 119          | 193         | 250         | 344        | 55         | 3                              |
| 50—59  | 667             | —                                      | 3           | 12           | 48          | 64          | 229        | 271        | 40                             |
| 60 lat i więcej<br><i>and more</i>   | 559             | —                                      | 1           | 3            | 11          | 16          | 48         | 218        | 262                            |
| <b>Małżeństwa wyznaniowe<sup>a</sup><br/>Church or religious mar-<br/>riages<sup>a</sup></b> | <b>18199</b>    | <b>525</b>                             | <b>6565</b> | <b>8202</b>  | <b>2110</b> | <b>475</b>  | <b>154</b> | <b>92</b>  | <b>76</b>                      |
| 19 lat i mniej<br><i>Under 20 years</i>  | 83              | 59                                     | 23          | 1            | —           | —           | —          | —          | —                              |
| 20—24  | 3412            | 345                                    | 2433        | 590          | 41          | 3           | —          | —          | —                              |
| 25—29  | 9398            | 110                                    | 3499        | 5301         | 450         | 37          | 1          | —          | —                              |
| 30—34  | 3801            | 10                                     | 549         | 1976         | 1116        | 138         | 12         | —          | —                              |
| 35—39  | 941             | 1                                      | 53          | 287          | 393         | 178         | 28         | 1          | —                              |
| 40—49  | 340             | —                                      | 7           | 45           | 91          | 111         | 77         | 8          | 1                              |
| 50—59  | 109             | —                                      | 1           | 1            | 15          | 8           | 32         | 50         | 2                              |
| 60 lat i więcej<br><i>and more</i>   | 115             | —                                      | —           | 1            | 4           | —           | 4          | 33         | 73                             |

<sup>a</sup> Ze skutkami cywilnymi.<sup>a</sup> With civil law consequences.

TABL. 2 (16). MAŁŻEŃSTWA ZAWARTE W 2011 R. WEDŁUG WIEKU NOWOŻEŃCÓW (cd.)  
MARRIAGES BY AGE OF BRIDEGROOMS AND BRIDES CONTRACTED IN 2011 (cont.)

| MĘŻCZYŹNI W WIEKU<br>MALES AT AGE  | Ogółem<br>Total | Kobiety w wieku<br>Females at age      |             |             |             |             |            |            | 60 lat<br>i więcej<br>and more |
|--|-----------------|--|-------------|-------------|-------------|-------------|------------|------------|--------------------------------|
|  |                 | 19 lat<br>i mniej<br>under<br>20 years | 20—24       | 25—29       | 30—34       | 35—39       | 40—49      | 50—59      |                                |
| <b>MIASTA<br/>URBAN AREAS</b>  |                 |  |             |             |             |             |            |            |                                |
| <b>RAZEM<br/>TOTAL</b>   | <b>17172</b>    | <b>313</b>                             | <b>4045</b> | <b>7448</b> | <b>2842</b> | <b>1004</b> | <b>663</b> | <b>530</b> | <b>327</b>                     |
| 19 lat i mniej<br>Under 20 years   | 64              | 40                                     | 19          | 4           | —           | —           | —          | —          | 1                              |
| 20—24  | 2104            | 182                                    | 1400        | 465         | 44          | 12          | 1          | —          | —                              |
| 25—29  | 7284            | 71                                     | 2124        | 4490        | 519         | 69          | 10         | 1          | —                              |
| 30—34  | 4051            | 15                                     | 416         | 1960        | 1382        | 248         | 28         | 2          | —                              |
| 35—39  | 1498            | 5                                      | 64          | 394         | 619         | 331         | 75         | 10         | —                              |
| 40—49  | 979             | —                                      | 19          | 120         | 217         | 277         | 299        | 44         | 3                              |
| 50—59  | 619             | —                                      | 2           | 12          | 49          | 53          | 207        | 258        | 38                             |
| 60 lat i więcej<br>and more  | 573             | —                                      | 1           | 3           | 12          | 14          | 43         | 215        | 285                            |
| <b>Małżeństwa cywilne<br/>Civil marriages</b>  | <b>6787</b>     | <b>178</b>                             | <b>1192</b> | <b>2122</b> | <b>1308</b> | <b>673</b>  | <b>569</b> | <b>470</b> | <b>275</b>                     |
| 19 lat i mniej<br>Under 20 years   | 40              | 26                                     | 10          | 3           | —           | —           | —          | —          | 1                              |
| 20—24  | 709             | 99                                     | 428         | 146         | 25          | 10          | 1          | —          | —                              |
| 25—29  | 1942            | 39                                     | 558         | 1082        | 210         | 42          | 10         | 1          | —                              |
| 30—34  | 1438            | 10                                     | 141         | 588         | 534         | 145         | 18         | 2          | —                              |
| 35—39  | 844             | 4                                      | 35          | 194         | 333         | 213         | 56         | 9          | —                              |
| 40—49  | 773             | —                                      | 17          | 95          | 159         | 200         | 261        | 39         | 2                              |
| 50—59  | 545             | —                                      | 2           | 11          | 38          | 49          | 184        | 224        | 37                             |
| 60 lat i więcej<br>and more  | 496             | —                                      | 1           | 3           | 9           | 14          | 39         | 195        | 235                            |
| <b>Małżeństwa wyznaniowe<sup>a</sup><br/>Church or religious mar-<br/>riages<sup>a</sup></b> | <b>10385</b>    | <b>135</b>                             | <b>2853</b> | <b>5326</b> | <b>1534</b> | <b>331</b>  | <b>94</b>  | <b>60</b>  | <b>52</b>                      |
| 19 lat i mniej<br>Under 20 years   | 24              | 14                                     | 9           | 1           | —           | —           | —          | —          | —                              |
| 20—24  | 1395            | 83                                     | 972         | 319         | 19          | 2           | —          | —          | —                              |
| 25—29  | 5342            | 32                                     | 1566        | 3408        | 309         | 27          | —          | —          | —                              |
| 30—34  | 2613            | 5                                      | 275         | 1372        | 848         | 103         | 10         | —          | —                              |
| 35—39  | 654             | 1                                      | 29          | 200         | 286         | 118         | 19         | 1          | —                              |
| 40—49  | 206             | —                                      | 2           | 25          | 58          | 77          | 38         | 5          | 1                              |
| 50—59  | 74              | —                                      | —           | 1           | 11          | 4           | 23         | 34         | 1                              |
| 60 lat i więcej<br>and more  | 77              | —                                      | —           | —           | 3           | —           | 4          | 20         | 50                             |

<sup>a</sup> Ze skutkami cywilnymi.  
<sup>a</sup> With civil law consequences.

TABL. 2 (16). MAŁŻEŃSTWA ZAWARTE W 2011 R. WEDŁUG WIEKU NOWOŻEŃCÓW (cd.)  
MARRIAGES BY AGE OF BRIDEGROOMS AND BRIDES CONTRACTED IN 2011 (cont.)

| MĘŻCZYŹNI W WIEKU<br>MALES AT AGE  | Ogółem<br>Total | Kobiety w wieku<br>Females at age      |             |             |             |            |            |            |                                |
|--|-----------------|--|-------------|-------------|-------------|------------|------------|------------|--------------------------------|
|  |                 | 19 lat<br>i mniej<br>under<br>20 years | 20—24       | 25—29       | 30—34       | 35—39      | 40—49      | 50—59      | 60 lat<br>i więcej<br>and more |
| w tym (of which) m.st. Warszawa  |                 |  |             |             |             |            |            |            |                                |
| <b>RAZEM</b><br><b>TOTAL</b>   | <b>8217</b>     | <b>59</b>                              | <b>1378</b> | <b>3594</b> | <b>1633</b> | <b>593</b> | <b>402</b> | <b>344</b> | <b>214</b>                     |
| 19 lat i mniej<br>Under 20 years   | 14              | 7                                      | 6           | —           | —           | —          | —          | —          | 1                              |
| 20—24  | 711             | 35                                     | 473         | 177         | 20          | 5          | 1          | —          | —                              |
| 25—29  | 3119            | 12                                     | 683         | 2114        | 269         | 36         | 4          | 1          | —                              |
| 30—34  | 2139            | 4                                      | 169         | 998         | 810         | 142        | 15         | 1          | —                              |
| 35—39  | 846             | 1                                      | 31          | 219         | 347         | 197        | 44         | 7          | —                              |
| 40—49  | 586             | —                                      | 14          | 76          | 137         | 167        | 169        | 22         | 1                              |
| 50—59  | 413             | —                                      | 1           | 8           | 40          | 36         | 142        | 161        | 25                             |
| 60 lat i więcej<br>and more  | 389             | —                                      | 1           | 2           | 10          | 10         | 27         | 152        | 187                            |
| <b>Małżeństwa cywilne</b><br><b>Civil marriages</b>  | <b>3782</b>     | <b>40</b>                              | <b>505</b>  | <b>1174</b> | <b>806</b>  | <b>404</b> | <b>349</b> | <b>319</b> | <b>185</b>                     |
| 19 lat i mniej<br>Under 20 years   | 10              | 6                                      | 3           | —           | —           | —          | —          | —          | 1                              |
| 20—24  | 272             | 23                                     | 171         | 61          | 12          | 4          | 1          | —          | —                              |
| 25—29  | 988             | 7                                      | 234         | 594         | 123         | 25         | 4          | 1          | —                              |
| 30—34  | 835             | 3                                      | 64          | 334         | 337         | 87         | 9          | 1          | —                              |
| 35—39  | 501             | 1                                      | 18          | 116         | 196         | 128        | 35         | 7          | —                              |
| 40—49  | 463             | —                                      | 13          | 60          | 101         | 118        | 150        | 21         | —                              |
| 50—59  | 368             | —                                      | 1           | 7           | 29          | 32         | 126        | 149        | 24                             |
| 60 lat i więcej<br>and more  | 345             | —                                      | 1           | 2           | 8           | 10         | 24         | 140        | 160                            |
| <b>Małżeństwa wyznaniowe<sup>a</sup></b><br><b>Church or religious mar-<br/>riages<sup>a</sup></b> | <b>4435</b>     | <b>19</b>                              | <b>873</b>  | <b>2420</b> | <b>827</b>  | <b>189</b> | <b>53</b>  | <b>25</b>  | <b>29</b>                      |
| 19 lat i mniej<br>Under 20 years   | 4               | 1                                      | 3           | —           | —           | —          | —          | —          | —                              |
| 20—24  | 439             | 12                                     | 302         | 116         | 8           | 1          | —          | —          | —                              |
| 25—29  | 2131            | 5                                      | 449         | 1520        | 146         | 11         | —          | —          | —                              |
| 30—34  | 1304            | 1                                      | 105         | 664         | 473         | 55         | 6          | —          | —                              |
| 35—39  | 345             | —                                      | 13          | 103         | 151         | 69         | 9          | —          | —                              |
| 40—49  | 123             | —                                      | 1           | 16          | 36          | 49         | 19         | 1          | 1                              |
| 50—59  | 45              | —                                      | —           | 1           | 11          | 4          | 16         | 12         | 1                              |
| 60 lat i więcej<br>and more  | 44              | —                                      | —           | —           | 2           | —          | 3          | 12         | 27                             |

<sup>a</sup> Ze skutkami cywilnymi.<sup>a</sup> With civil law consequences.



TABL. 2 (16). MAŁŻEŃSTWA ZAWARTE W 2011 R. WEDŁUG WIEKU NOWOŻEŃCÓW (dok.)  
MARRIAGES BY AGE OF BRIDEGROOMS AND BRIDES CONTRACTED IN 2011 (cont.)

| MĘŻCZYŹNI W WIEKU<br>MALES AT AGE  | Ogółem<br>Total | Kobiety w wieku<br>Females at age      |             |             |            |            |            |            | 60 lat<br>i więcej<br>and more |
|--|-----------------|--|-------------|-------------|------------|------------|------------|------------|--------------------------------|
|  |                 | 19 lat<br>i mniej<br>under<br>20 years | 20—24       | 25—29       | 30—34      | 35—39      | 40—49      | 50—59      |                                |
| WIEŚ<br>RURAL AREAS  |                 |  |             |             |            |            |            |            |                                |
| <b>RAZEM<br/>TOTAL</b>   | <b>10334</b>    | <b>591</b>                             | <b>4499</b> | <b>3584</b> | <b>917</b> | <b>341</b> | <b>224</b> | <b>123</b> | <b>55</b>                      |
| 19 lat i mniej<br>Under 20 years   | 90              | 65                                     | 25          | —           | —          | —          | —          | —          | —                              |
| 20—24  | 2564            | 384                                    | 1804        | 337         | 35         | 3          | 1          | —          | —                              |
| 25—29  | 4876            | 128                                    | 2263        | 2254        | 200        | 28         | 2          | 1          | —                              |
| 30—34  | 1661            | 11                                     | 358         | 799         | 409        | 76         | 7          | 1          | —                              |
| 35—39  | 537             | 3                                      | 36          | 148         | 189        | 129        | 29         | 3          | —                              |
| 40—49  | 348             | —                                      | 11          | 44          | 67         | 84         | 122        | 19         | 1                              |
| 50—59  | 157             | —                                      | 2           | 1           | 14         | 19         | 54         | 63         | 4                              |
| 60 lat i więcej<br>and more  | 101             | —                                      | —           | 1           | 3          | 2          | 9          | 36         | 50                             |
| <b>Małżeństwa cywilne<br/>Civil marriages</b>  | <b>2520</b>     | <b>201</b>                             | <b>787</b>  | <b>708</b>  | <b>341</b> | <b>197</b> | <b>164</b> | <b>91</b>  | <b>31</b>                      |
| 19 lat i mniej<br>Under 20 years   | 31              | 20                                     | 11          | —           | —          | —          | —          | —          | —                              |
| 20—24  | 547             | 122                                    | 343         | 66          | 13         | 2          | 1          | —          | —                              |
| 25—29  | 820             | 50                                     | 330         | 361         | 59         | 18         | 1          | 1          | —                              |
| 30—34  | 473             | 6                                      | 84          | 195         | 141        | 41         | 5          | 1          | —                              |
| 35—39  | 250             | 3                                      | 12          | 61          | 82         | 69         | 20         | 3          | —                              |
| 40—49  | 214             | —                                      | 6           | 24          | 34         | 50         | 83         | 16         | 1                              |
| 50—59  | 122             | —                                      | 1           | 1           | 10         | 15         | 45         | 47         | 3                              |
| 60 lat i więcej<br>and more  | 63              | —                                      | —           | —           | 2          | 2          | 9          | 23         | 27                             |
| <b>Małżeństwa wyznaniowe<sup>a</sup><br/>Church or religious mar-<br/>riages<sup>a</sup></b> | <b>7814</b>     | <b>390</b>                             | <b>3712</b> | <b>2876</b> | <b>576</b> | <b>144</b> | <b>60</b>  | <b>32</b>  | <b>24</b>                      |
| 19 lat i mniej<br>Under 20 years   | 59              | 45                                     | 14          | —           | —          | —          | —          | —          | —                              |
| 20—24  | 2017            | 262                                    | 1461        | 271         | 22         | 1          | —          | —          | —                              |
| 25—29  | 4056            | 78                                     | 1933        | 1893        | 141        | 10         | 1          | —          | —                              |
| 30—34  | 1188            | 5                                      | 274         | 604         | 268        | 35         | 2          | —          | —                              |
| 35—39  | 287             | —                                      | 24          | 87          | 107        | 60         | 9          | —          | —                              |
| 40—49  | 134             | —                                      | 5           | 20          | 33         | 34         | 39         | 3          | —                              |
| 50—59  | 35              | —                                      | 1           | —           | 4          | 4          | 9          | 16         | 1                              |
| 60 lat i więcej<br>and more  | 38              | —                                      | —           | 1           | 1          | —          | —          | 13         | 23                             |

<sup>a</sup> Ze skutkami cywilnymi.  
<sup>a</sup> With civil law consequences.

TABL. 3 (17). MAŁŻEŃSTWA ZAWARTE W 2011 R. WEDŁUG RÓŻNICY WIEKU MIĘDZY MAŁŻONKAMI  
MARRIAGES BY DIFFERENCE IN AGE BETWEEN SPOUSES CONTRACTED IN 2011

| MĘŻCZYŹNI W WIEKU<br>MALES AT AGE     | Ogółem<br>Total | Małżonkowie w równym wieku<br>Spouses at the same age | Mąż starszy od żony o<br>Husband older than wife |             |             |                             | Żona starsza od męża o<br>Wife older than husband |             |            |                             |
|---------------------------------------|-----------------|---|--|-------------|-------------|-----------------------------|---|-------------|------------|-----------------------------|
|                                       |                 |   | 1—2 lata<br>years                                | 3—5         | 6—10        | 11 lat i więcej<br>and more | 1—2 lata<br>years                                 | 3—5         | 6—10       | 11 lat i więcej<br>and more |
| <b>OGÓŁEM<br/>TOTAL</b>               |                 |   |  |             |             |                             |   |             |            |                             |
| <b>OGÓŁEM.....</b>                    | <b>27506</b>    | <b>3646</b>   | <b>7151</b>                                      | <b>6742</b> | <b>3591</b> | <b>1181</b>                 | <b>3264</b>                                       | <b>1330</b> | <b>481</b> | <b>120</b>                  |
| <b>GRAND TOTAL</b>                    |                 |   |  |             |             |                             |   |             |            |                             |
| 19 lat i mniej.....<br>Under 20 years | 154             | 53  | 44   | 4           | —           | —                           | 33  | 14          | 5          | 1                           |
| 20—24 .....                           | 4668            | 973   | 1511   | 733         | 32          | —                           | 943   | 344         | 102        | 30                          |
| 25—29 .....                           | 12160           | 1956  | 3825   | 3277        | 840         | 10                          | 1515  | 524         | 182        | 31                          |
| 30—34 .....                           | 5712            | 442   | 1185   | 1777        | 1347        | 108                         | 495   | 255         | 87         | 16                          |
| 35—39 .....                           | 2035            | 110   | 306  | 488         | 685         | 213                         | 118   | 59          | 36         | 20                          |
| 40—44 .....                           | 824             | 35  | 79   | 154         | 235         | 199                         | 56  | 35          | 23         | 8                           |
| 45—49 .....                           | 503             | 17  | 43   | 75          | 136         | 163                         | 26  | 23          | 14         | 6                           |
| 50—54 .....                           | 401             | 20  | 48   | 62          | 69          | 130                         | 28  | 27          | 11         | 6                           |
| 55 lat i więcej.....<br>and more      | 1049            | 40  | 110  | 172         | 247         | 358                         | 50  | 49          | 21         | 2                           |
| <b>MIASTA<br/>URBAN AREAS</b>         |                 |   |  |             |             |                             |   |             |            |                             |
| <b>RAZEM.....</b>                     | <b>17172</b>    | <b>2357</b>   | <b>4320</b>                                      | <b>3921</b> | <b>2224</b> | <b>888</b>                  | <b>2142</b>                                       | <b>904</b>  | <b>328</b> | <b>88</b>                   |
| <b>TOTAL</b>                          |                 |   |  |             |             |                             |   |             |            |                             |
| 19 lat i mniej.....<br>Under 20 years | 64              | 19  | 17   | 1           | —           | —                           | 15  | 6           | 5          | 1                           |
| 20—24 .....                           | 2104            | 476   | 611  | 249         | 9           | —                           | 490   | 195         | 55         | 19                          |
| 25—29 .....                           | 7284            | 1348  | 2348   | 1670        | 356         | 3                           | 1055  | 359         | 122        | 23                          |
| 30—34 .....                           | 4051            | 346   | 912  | 1281        | 806         | 59                          | 371   | 197         | 64         | 15                          |
| 35—39 .....                           | 1498            | 81  | 223  | 369         | 499         | 151                         | 90  | 42          | 28         | 15                          |
| 40—44 .....                           | 588             | 26  | 53   | 110         | 178         | 138                         | 37  | 25          | 17         | 4                           |
| 45—49 .....                           | 391             | 12  | 33   | 50          | 113         | 130                         | 22  | 18          | 10         | 3                           |
| 50—54 .....                           | 315             | 15  | 35   | 46          | 60          | 104                         | 20  | 21          | 8          | 6                           |
| 55 lat i więcej.....<br>and more      | 877             | 34  | 88   | 145         | 203         | 303                         | 42  | 41          | 19         | 2                           |
| <b>WIEŚ<br/>RURAL AREAS</b>           |                 |   |  |             |             |                             |   |             |            |                             |
| <b>RAZEM.....</b>                     | <b>10334</b>    | <b>1289</b>   | <b>2831</b>                                      | <b>2821</b> | <b>1367</b> | <b>293</b>                  | <b>1122</b>                                       | <b>426</b>  | <b>153</b> | <b>32</b>                   |
| <b>TOTAL</b>                          |                 |   |  |             |             |                             |   |             |            |                             |
| 19 lat i mniej.....<br>Under 20 years | 90              | 34  | 27   | 3           | —           | —                           | 18  | 8           | —          | —                           |
| 20—24 .....                           | 2564            | 497   | 900  | 484         | 23          | —                           | 453   | 149         | 47         | 11                          |
| 25—29 .....                           | 4876            | 608   | 1477   | 1607        | 484         | 7                           | 460   | 165         | 60         | 8                           |
| 30—34 .....                           | 1661            | 96  | 273  | 496         | 541         | 49                          | 124   | 58          | 23         | 1                           |
| 35—39 .....                           | 537             | 29  | 83   | 119         | 186         | 62                          | 28  | 17          | 8          | 5                           |
| 40—44 .....                           | 236             | 9   | 26   | 44          | 57          | 61                          | 19  | 10          | 6          | 4                           |
| 45—49 .....                           | 112             | 5   | 10   | 25          | 23          | 33                          | 4   | 5           | 4          | 3                           |
| 50—54 .....                           | 86              | 5   | 13   | 16          | 9           | 26                          | 8   | 6           | 3          | —                           |
| 55 lat i więcej.....<br>and more      | 172             | 6   | 22   | 27          | 44          | 55                          | 8   | 8           | 2          | —                           |

TABL. 4 (18). MAŁŻEŃSTWA ZAWARTE W 2011 R. WEDŁUG MIEJSCA ZAMIESZKANIA PRZED ŚLUBEM

MARRIAGES CONTRACTED BY PLACE OF RESIDENCE BEFORE MARRIAGE IN 2011

| MIEJSCE ZAMIESZKANIA<br>MĘŻA PRZED ŚLUBEM<br>PLACE OF RESIDENCE<br>BY HUSBAND | Ogółem<br>Grand total | Cywilne<br>Civil | Wyzna-<br>niowe <sup>a</sup><br>Church or<br>religious <sup>a</sup> | Z liczby ogółem Of grand total number |                  |   |                  |                  |   |
|---|-----------------------|------------------|---|---------------------------------------|------------------|---|------------------|------------------|---|
|   |                       |                  |   | miasta urban areas                    |                  |   | wieś rural areas |                  |   |
|   |                       |                  |   | razem<br>total                        | cywilne<br>civil | wyzna-<br>niowe <sup>a</sup><br>church or<br>religious <sup>a</sup> | razem<br>total   | cywilne<br>civil | wyzna-<br>niowe <sup>a</sup><br>church or<br>religious <sup>a</sup> |
| <b>WOJEWÓDZTWO<br/>VOIVODSHIP</b>   | <b>27506</b>          | <b>9307</b>      | <b>18199</b>  | <b>17172</b>                          | <b>6787</b>      | <b>10385</b>  | <b>10334</b>     | <b>2520</b>      | <b>7814</b>   |
| Powiaty:<br>Powiats:  |                       |                  |   |                                       |                  |   |                  |                  |   |
| białobrzeski .....  | 206                   | 25               | 181   | 51                                    | 11               | 40  | 155              | 14               | 141   |
| ciechanowski .....  | 577                   | 186              | 391   | 323                                   | 114              | 209   | 254              | 72               | 182   |
| garwoliński .....   | 686                   | 129              | 557   | 175                                   | 37               | 138   | 511              | 92               | 419   |
| gostyniński .....   | 281                   | 88               | 193   | 105                                   | 41               | 64  | 176              | 47               | 129   |
| grodziski .....   | 402                   | 141              | 261   | 230                                   | 84               | 146   | 172              | 57               | 115   |
| grójceki .....  | 563                   | 156              | 407   | 231                                   | 87               | 144   | 332              | 69               | 263   |
| kozienski .....   | 422                   | 137              | 285   | 131                                   | 57               | 74  | 291              | 80               | 211   |
| legionowski .....   | 523                   | 207              | 316   | 279                                   | 110              | 169   | 244              | 97               | 147   |
| lipski .....  | 222                   | 40               | 182   | 42                                    | 9                | 33  | 180              | 31               | 149   |
| łosicki .....   | 237                   | 73               | 164   | 57                                    | 12               | 45  | 180              | 61               | 119   |
| makowski .....  | 281                   | 63               | 218   | 69                                    | 25               | 44  | 212              | 38               | 174   |
| miński .....  | 751                   | 206              | 545   | 305                                   | 96               | 209   | 446              | 110              | 336   |
| mławski .....   | 421                   | 131              | 290   | 173                                   | 63               | 110   | 248              | 68               | 180   |
| nowodworski .....   | 392                   | 116              | 276   | 221                                   | 69               | 152   | 171              | 47               | 124   |
| ostrolęcki .....  | 508                   | 114              | 394   | 25                                    | 3                | 22  | 483              | 111              | 372   |
| ostrowski .....   | 420                   | 97               | 323   | 135                                   | 34               | 101   | 285              | 63               | 222   |
| otwocki .....   | 615                   | 199              | 416   | 334                                   | 140              | 194   | 281              | 59               | 222   |
| piaseczyński .....  | 734                   | 288              | 446   | 356                                   | 150              | 206   | 378              | 138              | 240   |
| płocki .....  | 573                   | 155              | 418   | 44                                    | 12               | 32  | 529              | 143              | 386   |
| płoński .....   | 482                   | 130              | 352   | 156                                   | 44               | 112   | 326              | 86               | 240   |
| pruszkowski .....   | 727                   | 274              | 453   | 444                                   | 175              | 269   | 283              | 99               | 184   |
| przasnyski .....  | 346                   | 80               | 266   | 125                                   | 35               | 90  | 221              | 45               | 176   |
| przysuski .....   | 265                   | 52               | 213   | 42                                    | 11               | 31  | 223              | 41               | 182   |
| pułtuski .....  | 278                   | 70               | 208   | 101                                   | 34               | 67  | 177              | 36               | 141   |
| radomski .....  | 798                   | 150              | 648   | 145                                   | 38               | 107   | 653              | 112              | 541   |
| siedlecki .....   | 487                   | 88               | 399   | 12                                    | 5                | 7   | 475              | 83               | 392   |
| sierpecki .....   | 293                   | 90               | 203   | 102                                   | 34               | 68  | 191              | 56               | 135   |
| sochaczewski .....  | 416                   | 124              | 292   | 185                                   | 63               | 122   | 231              | 61               | 170   |
| sokołowski .....  | 335                   | 74               | 261   | 131                                   | 38               | 93  | 204              | 36               | 168   |
| sztydlowiecki .....   | 247                   | 48               | 199   | 81                                    | 16               | 65  | 166              | 32               | 134   |
| warszawski zachodni .....   | 475                   | 174              | 301   | 166                                   | 71               | 95  | 309              | 103              | 206   |
| węgrowski .....   | 422                   | 109              | 313   | 136                                   | 36               | 100   | 286              | 73               | 213   |
| wołomiński .....  | 1044                  | 309              | 735   | 686                                   | 212              | 474   | 358              | 97               | 261   |
| wyszkowski .....  | 431                   | 126              | 305   | 165                                   | 66               | 99  | 266              | 60               | 206   |
| zwoleniński .....   | 201                   | 43               | 158   | 49                                    | 12               | 37  | 152              | 31               | 121   |
| żuromiński .....  | 214                   | 49               | 165   | 55                                    | 14               | 41  | 159              | 35               | 124   |
| żyrardowski .....   | 393                   | 138              | 255   | 267                                   | 101              | 166   | 126              | 37               | 89  |
| Miasta na prawach<br>powiatu:<br>Cities with powiat status:                   |                       |                  |   |                                       |                  |   |                  |                  |   |
| Ostrolęka .....   | 323                   | 88               | 235   | 323                                   | 88               | 235   | x                | x                | x   |
| Płock .....   | 667                   | 284              | 383   | 667                                   | 284              | 383   | x                | x                | x   |
| Radom .....   | 1194                  | 338              | 856   | 1194                                  | 338              | 856   | x                | x                | x   |
| Siedlce .....   | 437                   | 136              | 301   | 437                                   | 136              | 301   | x                | x                | x   |
| m.st. Warszawa .....  | 8217                  | 3782             | 4435  | 8217                                  | 3782             | 4435  | x                | x                | x   |

<sup>a</sup> Ze skutkami cywilnymi.  
<sup>a</sup> With civil law consequences.

TABL. 5 (19). MAŁŻEŃSTWA ZAWARTE W 2011 R. WEDŁUG POPRZEDNIEGO STANU CYWILNEGO NOWOŻEŃCÓW ORAZ MIEJSCA ZAMIESZKANIA MĘŻA PRZED ŚLUBEM  
MARRIAGES CONTRACTED IN 2011 BY PREVIOUS MARITAL STATUS OF BRIDEGRROOMS AND BRIDES AND PLACE OF RESIDENCE OF HUSBAND BEFORE MARRIAGE

| POPRZEDNI STAN CYWILNY<br>Kobiet<br>PREVIOUS MARITAL STATUS<br>OF FEMALES              | Ogółem<br>Total | Poprzedni stan cywilny mężczyzn<br>Previous marital status of males |                    |                         |
|--|-----------------|---|--------------------|-------------------------|
|  |                 | kawalerowie<br>single   | wdowcy<br>widowers | rozwiedzeni<br>divorced |
| <b>OGÓŁEM<br/>TOTAL</b>  |                 |   |                    |                         |
| <b>OGÓŁEM<br/>GRAND TOTAL</b>  | <b>27506</b>    | <b>24143</b>  | <b>408</b>         | <b>2955</b>             |
| Panny <i>Single</i> .....  | 24492           | 22954   | 71                 | 1467                    |
| Wdowy <i>Widows</i> .....  | 466             | 123   | 157                | 186                     |
| Rozwiedzone <i>Divorced</i> .....  | 2548            | 1066  | 180                | 1302                    |
| <b>Małżeństwa cywilne<br/>Civil marriages</b>  | <b>9307</b>     | <b>6345</b>   | <b>246</b>         | <b>2716</b>             |
| Panny <i>Single</i> .....  | 6701            | 5400  | 30                 | 1271                    |
| Wdowy <i>Widows</i> .....  | 283             | 51  | 62                 | 170                     |
| Rozwiedzone <i>Divorced</i> .....  | 2323            | 894   | 154                | 1275                    |
| <b>Małżeństwa wyznaniowe<sup>a</sup><br/>Church or religious marriages<sup>a</sup></b> | <b>18199</b>    | <b>17798</b>  | <b>162</b>         | <b>239</b>              |
| Panny <i>Single</i> .....  | 17791           | 17554   | 41                 | 196                     |
| Wdowy <i>Widows</i> .....  | 183             | 72  | 95                 | 16                      |
| Rozwiedzone <i>Divorced</i> .....  | 225             | 172   | 26                 | 27                      |
| <b>MIASTA<br/>URBAN AREAS</b>  |                 |   |                    |                         |
| <b>RAZEM<br/>TOTAL</b>   | <b>16836</b>    | <b>14229</b>  | <b>304</b>         | <b>2303</b>             |
| Panny <i>Single</i> .....  | 14605           | 13444   | 48                 | 1113                    |
| Wdowy <i>Widows</i> .....  | 324             | 66  | 107                | 151                     |
| Rozwiedzone <i>Divorced</i> .....  | 1907            | 719   | 149                | 1039                    |
| <b>Małżeństwa cywilne<br/>Civil marriages</b>  | <b>6575</b>     | <b>4249</b>   | <b>203</b>         | <b>2123</b>             |
| Panny <i>Single</i> .....  | 4608            | 3616  | 24                 | 968                     |
| Wdowy <i>Widows</i> .....  | 221             | 32  | 51                 | 138                     |
| Rozwiedzone <i>Divorced</i> .....  | 1746            | 601   | 128                | 1017                    |
| <b>Małżeństwa wyznaniowe<sup>a</sup><br/>Church or religious marriages<sup>a</sup></b> | <b>10261</b>    | <b>9980</b>   | <b>101</b>         | <b>180</b>              |
| Panny <i>Single</i> .....  | 9997            | 9828  | 24                 | 145                     |
| Wdowy <i>Widows</i> .....  | 103             | 34  | 56                 | 13                      |
| Rozwiedzone <i>Divorced</i> .....  | 161             | 118   | 21                 | 22                      |
| <b>WIEŚ<br/>RURAL AREAS</b>  |                 |   |                    |                         |
| <b>RAZEM<br/>TOTAL</b>   | <b>10262</b>    | <b>9570</b>   | <b>97</b>          | <b>595</b>              |
| Panny <i>Single</i> .....  | 9529            | 9203  | 17                 | 309                     |
| Wdowy <i>Widows</i> .....  | 139             | 55  | 49                 | 35                      |
| Rozwiedzone <i>Divorced</i> .....  | 594             | 312   | 31                 | 251                     |
| <b>Małżeństwa cywilne<br/>Civil marriages</b>  | <b>2479</b>     | <b>1895</b>   | <b>39</b>          | <b>545</b>              |
| Panny <i>Single</i> .....  | 1889            | 1619  | 3                  | 267                     |
| Wdowy <i>Widows</i> .....  | 59              | 17  | 10                 | 32                      |
| Rozwiedzone <i>Divorced</i> .....  | 531             | 259   | 26                 | 246                     |
| <b>Małżeństwa wyznaniowe<sup>a</sup><br/>Church or religious marriages<sup>a</sup></b> | <b>7783</b>     | <b>7675</b>   | <b>58</b>          | <b>50</b>               |
| Panny <i>Single</i> .....  | 7640            | 7584  | 14                 | 42                      |
| Rozwiedzone <i>Divorced</i> .....  | 80              | 38  | 39                 | 3                       |
| Wdowy <i>Widows</i> .....  | 63              | 53  | 5                  | 5                       |

<sup>a</sup> Ze skutkami cywilnymi.

<sup>a</sup> With civil law consequences.

TABL. 5 (19). **MAŁŻEŃSTWA ZAWARTE W 2011 R. WEDŁUG POPRZEDNIEGO STANU CYWILNEGO NOWOŻEŃCÓW ORAZ MIEJSCA ZAMIESZKANIA MĘŻA PRZED ŚLUBEM (dok.)**  
MARRIAGES CONTRACTED IN 2011 BY PREVIOUS MARITAL STATUS OF BRIDEGROOMS AND BRIDES AND PLACE OF RESIDENCE OF HUSBAND BEFORE MARRIAGE (cont.)

| POPZEDNI STAN CYWILNY<br>Kobiet<br>PREVIOUS MARITAL STATUS<br>OF FEMALES | Ogółem<br>Total | Popzedni stan cywilny męzczyzn<br>Previous marital status of males |                    |                         |
|--|-----------------|--|--------------------|-------------------------|
|  |                 | kawalerowie<br>single  | wdowcy<br>widowers | rozwiedzeni<br>divorced |
| ZAGRANICA<br>ABROAD  |                 |  |                    |                         |
| <b>RAZEM</b> .....   | <b>408</b>      | <b>344</b>   | <b>7</b>           | <b>57</b>               |
| <b>TOTAL</b> .....   |                 |  |                    |                         |
| Panny <i>Single</i> .....  | 358             | 307  | 6                  | 45                      |
| Wdowy <i>Widows</i> .....  | 3               | 2  | 1                  | —                       |
| Rozwiedzone <i>Divorced</i> .....  | 47              | 35   | —                  | 12                      |
| <b>Małżeństwa cywilne</b> .....  | <b>253</b>      | <b>201</b>   | <b>4</b>           | <b>48</b>               |
| <b>Civil marriages</b>   |                 |  |                    |                         |
| Panny <i>Single</i> .....  | 204             | 165  | 3                  | 36                      |
| Wdowy <i>Widows</i> .....  | 3               | 2  | 1                  | —                       |
| Rozwiedzone <i>Divorced</i> .....  | 46              | 34   | —                  | 12                      |
| <b>Małżeństwa wyznaniowe<sup>a</sup></b> .....                           | <b>155</b>      | <b>143</b>   | <b>3</b>           | <b>9</b>                |
| <b>Church or religious marriages<sup>a</sup></b>                         |                 |  |                    |                         |
| Panny <i>Single</i> .....  | 154             | 142  | 3                  | 9                       |
| Wdowy <i>Widows</i> .....  | —               | —  | —                  | —                       |
| Rozwiedzone <i>Divorced</i> .....  | 1               | 1  | —                  | —                       |

<sup>a</sup> Ze skutkami cywilnymi.  
<sup>a</sup> With civil law consequences.

TABL. 6 (20). **MAŁŻEŃSTWA ZAWARTE W 2011 R. W M.ST. WARSZAWIE WEDŁUG POPRZEDNIEGO STANU CYWILNEGO NOWOŻEŃCÓW**  
MARRIAGES IN CAPITAL CITY WARSZAWA BY PREVIOUS MARITAL STATUS OF BRIDEGROOMS AND BRIDES CONTRACTED IN 2011

| POPZEDNI STAN CYWILNY KobiET<br>PREVIOUS MARITAL STATUS<br>OF FEMALES | Ogółem<br>Total | Popzedni stan cywilny męzczyzn<br>Previous marital status of males |                    |                         |
|---|-----------------|--|--------------------|-------------------------|
|   |                 | kawalerowie<br>single  | wdowcy<br>widowers | rozwiedzeni<br>divorced |
| <b>OGÓŁEM TOTAL</b> .....   | <b>8217</b>     | <b>6614</b>  | <b>188</b>         | <b>1415</b>             |
| Panny <i>Single</i> .....   | 6921            | 6192   | 32                 | 697                     |
| Wdowy <i>Widows</i> .....   | 176             | 32   | 57                 | 87                      |
| Rozwiedzone <i>Divorced</i> .....                                     | 1120            | 390  | 99                 | 631                     |
| <b>Małżeństwa cywilne</b> .....                                       | <b>3782</b>     | <b>2355</b>  | <b>137</b>         | <b>1290</b>             |
| <b>Civil marriages</b>  |                 |  |                    |                         |
| Panny <i>Single</i> .....   | 2614            | 2001   | 21                 | 592                     |
| Wdowy <i>Widows</i> .....   | 124             | 17   | 27                 | 80                      |
| Rozwiedzone <i>Divorced</i> .....                                     | 1044            | 337  | 89                 | 618                     |
| <b>Małżeństwa wyznaniowe<sup>a</sup></b> .....                        | <b>4435</b>     | <b>4259</b>  | <b>51</b>          | <b>125</b>              |
| <b>Church or religious marriages<sup>a</sup></b>                      |                 |  |                    |                         |
| Panny <i>Single</i> .....   | 4307            | 4191   | 11                 | 105                     |
| Wdowy <i>Widows</i> .....   | 52              | 15   | 30                 | 7                       |
| Rozwiedzone <i>Divorced</i> .....                                     | 76              | 53   | 10                 | 13                      |

<sup>a</sup> Ze skutkami cywilnymi.  
<sup>a</sup> With civil law consequences.

TABL. 7 (21). **MAŁŻEŃSTWA WYZNANIOWE<sup>a</sup> ZAWARTE W 2011 R.**  
CHURCH OR RELIGIOUS MARRIAGES<sup>a</sup> IN 2011

| WYSZCZEGÓLNIENIE<br>SPECIFICATION | Ogółem<br>Total | W tym kościoły<br>Of which churches |  |  |                                     |   |                                  |
|-----------------------------------|-----------------|-------------------------------------|--|--|-------------------------------------|---|----------------------------------|
|                                   |                 | Kościół<br>Katolicki                | Polski Auto-<br>kefaliczny<br>Kościół<br>Prawosławny | Kościół<br>Ewangelicko-<br>-Augsburski | Kościół<br>Chrześcijan<br>Baptystów | Kościół<br>Starokatolicki<br>Mariawitów | Kościół<br>Zielonoświąt-<br>kowy |
| <b>OGÓŁEM</b> .....               | <b>18199</b>    | <b>18103</b>                        | <b>24</b>  | <b>12</b>                              | <b>6</b>                            | <b>25</b>                               | <b>18</b>                        |
| <b>TOTAL</b> .....                |                 |                                     |  |  |                                     |   |                                  |
| Miasta <i>Urban areas</i> .....   | 10385           | 10320                               | 21   | 11                                     | 3                                   | 8                                       | 15                               |
| Wieś <i>Rural areas</i> .....     | 7814            | 7783                                | 3  | 1                                      | 3                                   | 17                                      | 3                                |

<sup>a</sup> Ze skutkami cywilnymi.  
<sup>a</sup> With civil law consequences.

TABL. 8 (22). **SEPARACJE ORZECZONE W 2011 R.**  
*SEPARATIONS IN 2011*

| WYSZCZEGÓLNIENIE<br>SPECIFICATION   | Ogółem<br>Total | Z powódz-<br>twa męża<br>Petition<br>of husband | Z powódz-<br>twa żony<br>Petition<br>of wife | Zgodny<br>wniosek<br>stron<br>Unanimous<br>petition of<br>both of<br>persons | Współczynniki separacji<br>Rates of separations            |  |  |
|-------------------------------------|-----------------|---|--|--|--|--|--|
|                                     |                 |   |  |  | na 100 tys.<br>ludności<br>per 100<br>thous.<br>population | na 100 tys.<br>ludności<br>w wieku 20<br>lat i więcej<br>per<br>100 thous.<br>population<br>at age 20<br>years and<br>more | na 1000<br>nowo<br>zawartych<br>małżeństw<br>per 1000<br>contracted<br>marriages |
| <b>OGÓŁEM</b> .....<br><b>TOTAL</b> | <b>366</b>      | <b>53</b>                                       | <b>247</b>                                   | <b>66</b>  | <b>6,939</b>   | <b>8,797</b>   | <b>13,306</b>  |
| Miasta .....<br>Urban areas         | 275             | 42  | 171  | 62   | 8,123  | 10,055   | 16,014   |
| w tym (of which) m.st. Warszawa.    | 126             | 19  | 64   | 43   | 7,398  | 8,930  | 15,334   |
| Wieś .....<br>Rural areas           | 91              | 11  | 76   | 4  | 4,818  | 6,383  | 8,806  |

TABL. 9 (23). **SEPARACJE ORZECZONE W 2011 R. WEDŁUG WIEKU MAŁŻONKÓW W MOMENCIE ZAWARCIA MAŁŻEŃSTWA**  
*SEPARATIONS BY AGE OF SPOUSES AT THE MOMENT OF CONTRACTING THE MARRIAGE IN 2011*

| MĘŻCZYŹNI W WIEKU<br>MALES AT AGE | Ogółem<br>Total | Kobiety w wieku Females at age          |       |       |       |       |       |                                |
|-----------------------------------|-----------------|---|-------|-------|-------|-------|-------|--------------------------------|
|                                   |                 | 24 lata<br>i mniej<br>under<br>25 years | 25—29 | 30—34 | 35—39 | 40—49 | 50—59 | 60 lat<br>i więcej<br>and more |

OGÓŁEM  
TOTAL

|   |            |            |           |           |           |           |          |          |
|---|------------|------------|-----------|-----------|-----------|-----------|----------|----------|
| <b>OGÓŁEM</b> .....<br><b>GRAND TOTAL</b> | <b>366</b> | <b>241</b> | <b>78</b> | <b>14</b> | <b>16</b> | <b>14</b> | <b>3</b> | <b>—</b> |
| 24 lata i mniej .....<br>Under 25 years   | 187        | 165        | 21        | 1         | —         | —         | —        | —        |
| 25—29 .....                               | 103        | 64         | 33        | 4         | 2         | —         | —        | —        |
| 30—34 .....                               | 36         | 7          | 19        | 6         | 4         | —         | —        | —        |
| 35—39 .....                               | 16         | 4          | 3         | 2         | 4         | 3         | —        | —        |
| 40—49 .....                               | 17         | 1          | 2         | 1         | 5         | 8         | —        | —        |
| 50—59 .....                               | 6          | —          | —         | —         | 1         | 3         | 2        | —        |
| 60 lat i więcej and more                  | 1          | —          | —         | —         | —         | —         | 1        | —        |

MIASTA  
URBAN AREAS

|   |            |            |           |           |           |           |          |          |
|---|------------|------------|-----------|-----------|-----------|-----------|----------|----------|
| <b>RAZEM</b> .....<br><b>TOTAL</b>      | <b>275</b> | <b>169</b> | <b>65</b> | <b>13</b> | <b>12</b> | <b>13</b> | <b>3</b> | <b>—</b> |
| 24 lata i mniej .....<br>Under 25 years | 129        | 110        | 18        | 1         | —         | —         | —        | —        |
| 25—29 .....                             | 86         | 52         | 29        | 3         | 2         | —         | —        | —        |
| 30—34 .....                             | 29         | 5          | 15        | 6         | 3         | —         | —        | —        |
| 35—39 .....                             | 9          | 1          | 2         | 2         | 2         | 2         | —        | —        |
| 40—49 .....                             | 15         | 1          | 1         | 1         | 4         | 8         | —        | —        |
| 50—59 .....                             | 6          | —          | —         | —         | 1         | 3         | 2        | —        |
| 60 lat i więcej and more                | 1          | —          | —         | —         | —         | —         | 1        | —        |

TABL. 9 (23). **SEPARACJE ORZECZONE W 2011 R. WEDŁUG WIEKU MAŁŻONKÓW W MOMENCIE ZAWARCIA MAŁŻEŃSTWA (dok.)**  
SEPARATIONS BY AGE OF SPOUSES AT THE MOMENT OF CONTRACTING THE MARRIAGE IN 2011 (cont.)

| MĘŻCZYŹNI W WIEKU<br>MALES AT AGE | Ogółem<br>Total | Kobiety w wieku<br>Females at age    |           |          |          |          |          |                             |
|-----------------------------------|-----------------|--------------------------------------|-----------|----------|----------|----------|----------|-----------------------------|
|                                   |                 | 24 lata i mniej<br>under<br>25 years | 25—29     | 30—34    | 35—39    | 40—49    | 50—59    | 60 lat i więcej<br>and more |
| w tym (of which) m.st. Warszawa   |                 |                                      |           |          |          |          |          |                             |
| <b>RAZEM<br/>TOTAL</b>            | <b>126</b>      | <b>65</b>                            | <b>32</b> | <b>9</b> | <b>8</b> | <b>9</b> | <b>3</b> | <b>—</b>                    |
| 24 lata i mniej<br>Under 25 years | 46              | 41                                   | 5         | —        | —        | —        | —        | —                           |
| 25—29                             | 39              | 22                                   | 14        | 1        | 2        | —        | —        | —                           |
| 30—34                             | 19              | 1                                    | 10        | 6        | 2        | —        | —        | —                           |
| 35—39                             | 6               | 1                                    | 2         | 2        | —        | 1        | —        | —                           |
| 40—49                             | 10              | —                                    | 1         | —        | 4        | 5        | —        | —                           |
| 50—59                             | 5               | —                                    | —         | —        | —        | 3        | 2        | —                           |
| 60 lat i więcej<br>and more       | 1               | —                                    | —         | —        | —        | —        | 1        | —                           |
| WIEŚ<br>RURAL AREAS               |                 |                                      |           |          |          |          |          |                             |
| <b>RAZEM<br/>TOTAL</b>            | <b>91</b>       | <b>72</b>                            | <b>13</b> | <b>1</b> | <b>4</b> | <b>1</b> | <b>—</b> | <b>—</b>                    |
| 24 lata i mniej<br>Under 25 years | 58              | 55                                   | 3         | —        | —        | —        | —        | —                           |
| 25—29                             | 17              | 12                                   | 4         | 1        | —        | —        | —        | —                           |
| 30—34                             | 7               | 2                                    | 4         | —        | 1        | —        | —        | —                           |
| 35—39                             | 7               | 3                                    | 1         | —        | 2        | 1        | —        | —                           |
| 40—49                             | 2               | —                                    | 1         | —        | 1        | —        | —        | —                           |
| 50—59                             | —               | —                                    | —         | —        | —        | —        | —        | —                           |
| 60 lat i więcej<br>and more       | —               | —                                    | —         | —        | —        | —        | —        | —                           |

TABL. 10 (24). **SEPARACJE ORZECZONE W 2011 R. WEDŁUG WIEKU MAŁŻONKÓW W MOMENCIE WNIESIENIA POWÓDZTWA**  
SEPARATIONS BY AGE OF SPOUSES AT THE MOMENT OF FILLING PETITION IN 2011

| MĘŻCZYŹNI W WIEKU<br>MALES AT AGE | Ogółem<br>Total | Kobiety w wieku<br>Females at age    |           |           |           |            |           |                             |
|-----------------------------------|-----------------|--------------------------------------|-----------|-----------|-----------|------------|-----------|-----------------------------|
|                                   |                 | 24 lata i mniej<br>under<br>25 years | 25—29     | 30—34     | 35—39     | 40—49      | 50—59     | 60 lat i więcej<br>and more |
| OGÓŁEM<br>TOTAL                   |                 |                                      |           |           |           |            |           |                             |
| <b>OGÓŁEM<br/>GRAND TOTAL</b>     | <b>366</b>      | <b>13</b>                            | <b>40</b> | <b>46</b> | <b>61</b> | <b>104</b> | <b>81</b> | <b>21</b>                   |
| 24 lata i mniej<br>Under 25 years | 8               | 7                                    | 1         | —         | —         | —          | —         | —                           |
| 25—29                             | 25              | 5                                    | 19        | —         | 1         | —          | —         | —                           |
| 30—34                             | 49              | —                                    | 17        | 25        | 7         | —          | —         | —                           |
| 35—39                             | 53              | 1                                    | 2         | 18        | 27        | 5          | —         | —                           |
| 40—49                             | 109             | —                                    | 1         | 3         | 23        | 75         | 7         | —                           |
| 50—59                             | 88              | —                                    | —         | —         | 3         | 23         | 59        | 3                           |
| 60 lat i więcej<br>and more       | 34              | —                                    | —         | —         | —         | 1          | 15        | 18                          |
| MIASTA<br>URBAN AREAS             |                 |                                      |           |           |           |            |           |                             |
| <b>RAZEM<br/>TOTAL</b>            | <b>275</b>      | <b>6</b>                             | <b>29</b> | <b>32</b> | <b>43</b> | <b>80</b>  | <b>68</b> | <b>17</b>                   |
| 24 lata i mniej<br>Under 25 years | 4               | 4                                    | —         | —         | —         | —          | —         | —                           |
| 25—29                             | 19              | 2                                    | 16        | —         | 1         | —          | —         | —                           |
| 30—34                             | 37              | —                                    | 12        | 18        | 7         | —          | —         | —                           |
| 35—39                             | 36              | —                                    | —         | 13        | 18        | 5          | —         | —                           |
| 40—49                             | 85              | —                                    | 1         | 1         | 16        | 60         | 7         | —                           |
| 50—59                             | 66              | —                                    | —         | —         | 1         | 14         | 48        | 3                           |
| 60 lat i więcej<br>and more       | 28              | —                                    | —         | —         | —         | 1          | 13        | 14                          |

TABL. 10 (24). SEPARACJE ORZECZONE W 2011 R. WEDŁUG WIEKU MAŁŻONKÓW W MOMENCIE  
WNIESIENIA POWÓDZTWA (dok.)  
SEPARATIONS BY AGE OF SPOUSES AT THE MOMENT OF FILLING PETITION  
IN 2011 (cont.)

| MĘŻCZYŹNI W WIEKU<br>MALES AT AGE       | Ogółem<br>Total | Kobiety w wieku Females at age       |           |           |           |           |           |                             |
|---|-----------------|--------------------------------------|-----------|-----------|-----------|-----------|-----------|-----------------------------|
|   |                 | 24 lata i mniej<br>under<br>25 years | 25—29     | 30—34     | 35—39     | 40—49     | 50—59     | 60 lat i więcej<br>and more |
| w tym (of which) m.st. Warszawa         |                 |                                      |           |           |           |           |           |                             |
| <b>RAZEM</b> .....<br><b>TOTAL</b>      | <b>126</b>      | —                                    | <b>6</b>  | <b>13</b> | <b>16</b> | <b>34</b> | <b>46</b> | <b>11</b>                   |
| 24 lata i mniej .....<br>Under 25 years | —               | —                                    | —         | —         | —         | —         | —         | —                           |
| 25—29 .....                             | 3               | —                                    | 3         | —         | —         | —         | —         | —                           |
| 30—34 .....                             | 10              | —                                    | 3         | 5         | 2         | —         | —         | —                           |
| 35—39 .....                             | 16              | —                                    | —         | 7         | 8         | 1         | —         | —                           |
| 40—49 .....                             | 39              | —                                    | —         | 1         | 6         | 27        | 5         | —                           |
| 50—59 .....                             | 41              | —                                    | —         | —         | —         | 6         | 33        | 2                           |
| 60 lat i więcej and more                | 17              | —                                    | —         | —         | —         | —         | 8         | 9                           |
| WIEŚ<br>RURAL AREAS                     |                 |                                      |           |           |           |           |           |                             |
| <b>RAZEM</b> .....<br><b>TOTAL</b>      | <b>91</b>       | <b>7</b>                             | <b>11</b> | <b>14</b> | <b>18</b> | <b>24</b> | <b>13</b> | <b>4</b>                    |
| 24 lata i mniej .....<br>Under 25 years | 4               | 3                                    | 1         | —         | —         | —         | —         | —                           |
| 25—29 .....                             | 6               | 3                                    | 3         | —         | —         | —         | —         | —                           |
| 30—34 .....                             | 12              | —                                    | 5         | 7         | —         | —         | —         | —                           |
| 35—39 .....                             | 17              | 1                                    | 2         | 5         | 9         | —         | —         | —                           |
| 40—49 .....                             | 24              | —                                    | —         | 2         | 7         | 15        | —         | —                           |
| 50—59 .....                             | 22              | —                                    | —         | —         | 2         | 9         | 11        | —                           |
| 60 lat i więcej and more                | 6               | —                                    | —         | —         | —         | —         | 2         | 4                           |

TABL. 11 (25). SEPARACJE ORZECZONE W 2011 R. WEDŁUG LICZBY MAŁOLETNICH<sup>a</sup> DZIECI  
W MAŁŻEŃSTWIE  
SEPARATIONS BY THE NUMBER OF UNDERAGE<sup>a</sup> CHILDREN IN 2011

| WYSZCZEGÓLNIENIE<br>SPECIFICATION               | Ogółem<br>Total | Separowane małżeństwa Separated couples |   |             |            | Przeciętna<br>liczba dzieci<br>z separowa-<br>nych mał-<br>żeństw <sup>b</sup><br>Average<br>fertility of<br>separated<br>couples <sup>b</sup> |                        |
|---|-----------------|---|---|-------------|------------|--|------------------------|
|   |                 | bez dzieci<br>without<br>children       | o liczbie dzieci<br>by number of children |             |            |  |                        |
|   |                 |   | 1   | 2           | 3          |  | 4 i więcej<br>and more |
| W LICZBACH BEZWZGLĘDNYCH<br>IN ABSOLUTE NUMBERS |                 |   |   |             |            |  |                        |
| <b>OGÓŁEM</b> .....<br><b>TOTAL</b>             | <b>366</b>      | <b>163</b>                              | <b>87</b>                                 | <b>82</b>   | <b>22</b>  | <b>12</b>  | <b>1,87</b>            |
| Miasta .....<br>Urban areas                     | 275             | 140                                     | 66  | 50          | 14         | 5  | 1,74                   |
| Wieś.....<br>Rural areas                        | 91              | 23                                      | 21  | 32          | 8          | 7  | 2,13                   |
| W ODSETKACH<br>IN PERCENT                       |                 |   |   |             |            |  |                        |
| <b>OGÓŁEM</b> .....<br><b>TOTAL</b>             | <b>100,0</b>    | <b>44,5</b>                             | <b>23,8</b>                               | <b>22,4</b> | <b>6,0</b> | <b>3,3</b>   | <b>x</b>               |
| Miasta .....<br>Urban areas                     | 100,0           | 50,9                                    | 24,0                                      | 18,2        | 5,1        | 1,8  | x                      |
| Wieś.....<br>Rural areas                        | 100,0           | 25,3                                    | 23,1                                      | 35,2        | 8,8        | 7,7  | x                      |

<sup>a</sup> Poniżej 18 lat. <sup>b</sup> Uwzględniono tylko małżeństwa z małoletnimi dziećmi.

<sup>a</sup> Under 18 years. <sup>b</sup> Calculation include couples with underage children only.



TABL. 12 (26). ROZWODY W 2011 R.  
DIVORCES IN 2011

| WYSZCZEGÓLNIENIE<br>SPECIFICATION | Ogółem<br>Total | Z powództwa<br>męża<br>Petition of<br>husband | Z powództwa<br>żony<br>Petition of wife | Współczynniki rozwodów Rates of divorces      |  |  |
|-----------------------------------|-----------------|---|---|---|--|--|
|                                   |                 |   |   | na 1000<br>ludności<br>per 1000<br>population | na 1000<br>ludności<br>w wieku 20 lat<br>i więcej<br>per 1000<br>population at<br>age 20 years<br>and more | na 1000<br>nowo<br>zawartych<br>małżeństw<br>per 1000<br>contracted<br>marriages |
| <b>OGÓŁEM</b><br><b>TOTAL</b>     | <b>8712</b>     | <b>2832</b>                                   | <b>5880</b>                             | <b>1,652</b>                                  | <b>2,094</b>   | <b>316,7</b>   |
| Miasta<br>Urban areas             | 6974            | 2278  | 4696                                    | 2,060   | 2,550  | 406,1  |
| w tym (of which) m.st. Warszawa.  | 3566            | 1241  | 2325                                    | 2,094   | 2,527  | 434,0  |
| Wieś<br>Rural areas               | 1738            | 554   | 1184                                    | 0,920   | 1,219  | 168,2  |

TABL. 13 (27). ROZWODY W 2011 R. WEDŁUG WIEKU MAŁŻONKÓW W MOMENCIE ZAWARCIA  
MAŁŻEŃSTWA  
DIVORCES BY AGE OF SPOUSES AT THE MOMENT OF CONTRACTING  
THE MARRIAGE IN 2011

| MĘŻCZYŹNI W WIEKU<br>MALES AT AGE | Ogółem<br>Total | Kobiety w wieku Females at age         |       |       |       |       |       |       |                                |
|-----------------------------------|-----------------|--|-------|-------|-------|-------|-------|-------|--------------------------------|
|                                   |                 | 19 lat<br>i mniej<br>under<br>20 years | 20—24 | 25—29 | 30—34 | 35—39 | 40—49 | 50—59 | 60 lat<br>i więcej<br>and more |

| OGÓŁEM<br>TOTAL                     |             |             |             |             |            |            |            |           |           |
|-------------------------------------|-------------|-------------|-------------|-------------|------------|------------|------------|-----------|-----------|
| <b>OGÓŁEM</b><br><b>GRAND TOTAL</b> | <b>8712</b> | <b>1435</b> | <b>4193</b> | <b>2019</b> | <b>573</b> | <b>211</b> | <b>202</b> | <b>58</b> | <b>21</b> |
| 19 lat i mniej<br>Under 20 years    | 343         | 228         | 105         | 8           | 2          | —          | —          | —         | —         |
| 20—24                               | 3611        | 893         | 2349        | 332         | 30         | 5          | 2          | —         | —         |
| 25—29                               | 2931        | 264         | 1400        | 1084        | 143        | 25         | 15         | —         | —         |
| 30—34                               | 990         | 37          | 247         | 415         | 216        | 51         | 22         | 2         | —         |
| 35—39                               | 400         | 11          | 76          | 128         | 97         | 64         | 24         | —         | —         |
| 40—49                               | 286         | 2           | 13          | 42          | 70         | 53         | 92         | 14        | —         |
| 50—59                               | 107         | —           | 2           | 9           | 14         | 10         | 40         | 29        | 3         |
| 60 lat i więcej<br>and more         | 44          | —           | 1           | 1           | 1          | 3          | 7          | 13        | 18        |

| MIASTA<br>URBAN AREAS            |             |             |             |             |            |            |            |           |           |
|----------------------------------|-------------|-------------|-------------|-------------|------------|------------|------------|-----------|-----------|
| <b>RAZEM</b><br><b>TOTAL</b>     | <b>6974</b> | <b>1008</b> | <b>3323</b> | <b>1731</b> | <b>494</b> | <b>180</b> | <b>170</b> | <b>50</b> | <b>18</b> |
| 19 lat i mniej<br>Under 20 years | 252         | 159         | 83          | 8           | 2          | —          | —          | —         | —         |
| 20—24                            | 2806        | 647         | 1850        | 278         | 25         | 4          | 2          | —         | —         |
| 25—29                            | 2401        | 173         | 1124        | 946         | 123        | 24         | 11         | —         | —         |
| 30—34                            | 804         | 24          | 190         | 343         | 188        | 42         | 16         | 1         | —         |
| 35—39                            | 333         | 5           | 62          | 111         | 80         | 54         | 21         | —         | —         |
| 40—49                            | 244         | —           | 12          | 35          | 63         | 44         | 79         | 11        | —         |
| 50—59                            | 94          | —           | 1           | 9           | 12         | 9          | 34         | 26        | 3         |
| 60 lat i więcej<br>and more      | 40          | —           | 1           | 1           | 1          | 3          | 7          | 12        | 15        |

TABL. 13 (27). ROZWOODY W 2011 R. WEDŁUG WIEKU MAŁŻONKÓW W MOMENCIE ZAWARCIA MAŁŻEŃSTWA (dok.)  
DIVORCES BY AGE OF SPOUSES AT THE MOMENT OF CONTRACTING THE MARRIAGE IN 2011 (cont.)

| MĘŻCZYŹNI W WIEKU<br>MALES AT AGE | Ogółem<br>Total | Kobiety w wieku<br>Females at age      |             |             |            |            |           |           |                                |
|-----------------------------------|-----------------|--|-------------|-------------|------------|------------|-----------|-----------|--------------------------------|
|                                   |                 | 19 lat<br>i mniej<br>under<br>20 years | 20—24       | 25—29       | 30—34      | 35—39      | 40—49     | 50—59     | 60 lat<br>i więcej<br>and more |
| w tym (of which) m.st. Warszawa   |                 |  |             |             |            |            |           |           |                                |
| <b>RAZEM</b><br><b>TOTAL</b>      | <b>3566</b>     | <b>351</b>                             | <b>1584</b> | <b>1079</b> | <b>307</b> | <b>102</b> | <b>99</b> | <b>37</b> | <b>7</b>                       |
| 19 lat i mniej<br>Under 20 years  | 95              | 66                                     | 23          | 4           | 2          | —          | —         | —         | —                              |
| 20—24                             | 1207            | 210                                    | 841         | 140         | 13         | 1          | 2         | —         | —                              |
| 25—29                             | 1333            | 59                                     | 577         | 604         | 73         | 15         | 5         | —         | —                              |
| 30—34                             | 497             | 12                                     | 97          | 228         | 122        | 23         | 14        | 1         | —                              |
| 35—39                             | 198             | 4                                      | 37          | 69          | 50         | 27         | 11        | —         | —                              |
| 40—49                             | 151             | —                                      | 8           | 26          | 38         | 27         | 43        | 9         | —                              |
| 50—59                             | 58              | —                                      | —           | 7           | 8          | 7          | 20        | 16        | —                              |
| 60 lat i więcej<br>and more       | 27              | —                                      | 1           | 1           | 1          | 2          | 4         | 11        | 7                              |
| WIEŚ<br>RURAL AREAS               |                 |  |             |             |            |            |           |           |                                |
| <b>RAZEM</b><br><b>TOTAL</b>      | <b>1738</b>     | <b>427</b>                             | <b>870</b>  | <b>288</b>  | <b>79</b>  | <b>31</b>  | <b>32</b> | <b>8</b>  | <b>3</b>                       |
| 19 lat i mniej<br>Under 20 years  | 91              | 69                                     | 22          | —           | —          | —          | —         | —         | —                              |
| 20—24                             | 805             | 246                                    | 499         | 54          | 5          | 1          | —         | —         | —                              |
| 25—29                             | 530             | 91                                     | 276         | 138         | 20         | 1          | 4         | —         | —                              |
| 30—34                             | 186             | 13                                     | 57          | 72          | 28         | 9          | 6         | 1         | —                              |
| 35—39                             | 67              | 6                                      | 14          | 17          | 17         | 10         | 3         | —         | —                              |
| 40—49                             | 42              | 2                                      | 1           | 7           | 7          | 9          | 13        | 3         | —                              |
| 50—59                             | 13              | —                                      | 1           | —           | 2          | 1          | 6         | 3         | —                              |
| 60 lat i więcej<br>and more       | 4               | —                                      | —           | —           | —          | —          | —         | 1         | 3                              |

TABL. 14 (28). ROZWOODY W 2011 R. WEDŁUG WIEKU MAŁŻONKÓW W MOMENCIE WNIESIENIA POWÓDZTWA  
DIVORCES BY AGE OF SPOUSES AT THE MOMENT OF FILLING PETITION FOR DIVORCE IN 2011

| MĘŻCZYŹNI W WIEKU<br>MALES AT AGE   | Ogółem<br>Total | Kobiety w wieku<br>Females at age      |            |             |             |             |             |             |                                |
|-------------------------------------|-----------------|--|------------|-------------|-------------|-------------|-------------|-------------|--------------------------------|
|                                     |                 | 19 lat<br>i mniej<br>under<br>20 years | 20—24      | 25—29       | 30—34       | 35—39       | 40—49       | 50—59       | 60 lat<br>i więcej<br>and more |
| OGÓŁEM<br>TOTAL                     |                 |  |            |             |             |             |             |             |                                |
| <b>OGÓŁEM</b><br><b>GRAND TOTAL</b> | <b>8712</b>     | <b>22</b>                              | <b>497</b> | <b>1515</b> | <b>1952</b> | <b>1556</b> | <b>1839</b> | <b>1065</b> | <b>266</b>                     |
| 19 lat i mniej<br>Under 20 years    | 1               | 1                                      | —          | —           | —           | —           | —           | —           | —                              |
| 20—24                               | 203             | 18                                     | 137        | 39          | 6           | 2           | 1           | —           | —                              |
| 25—29                               | 1019            | 3                                      | 259        | 618         | 128         | 10          | 1           | —           | —                              |
| 30—34                               | 1832            | —                                      | 84         | 655         | 903         | 163         | 26          | 1           | —                              |
| 35—39                               | 1715            | —                                      | 16         | 159         | 675         | 745         | 111         | 9           | —                              |
| 40—49                               | 2189            | —                                      | 1          | 39          | 212         | 587         | 1262        | 86          | 2                              |
| 50—59                               | 1336            | —                                      | —          | 5           | 27          | 40          | 414         | 798         | 52                             |
| 60 lat i więcej<br>and more         | 417             | —                                      | —          | —           | 1           | 9           | 24          | 171         | 212                            |
| MIASTA<br>URBAN AREAS               |                 |  |            |             |             |             |             |             |                                |
| <b>RAZEM</b><br><b>TOTAL</b>        | <b>6974</b>     | <b>12</b>                              | <b>326</b> | <b>1188</b> | <b>1597</b> | <b>1236</b> | <b>1498</b> | <b>895</b>  | <b>222</b>                     |
| 19 lat i mniej<br>Under 20 years    | —               | —                                      | —          | —           | —           | —           | —           | —           | —                              |
| 20—24                               | 131             | 11                                     | 82         | 30          | 5           | 2           | 1           | —           | —                              |
| 25—29                               | 780             | 1                                      | 175        | 489         | 105         | 9           | 1           | —           | —                              |
| 30—34                               | 1471            | —                                      | 56         | 520         | 744         | 128         | 22          | 1           | —                              |
| 35—39                               | 1391            | —                                      | 12         | 115         | 547         | 611         | 100         | 6           | —                              |
| 40—49                               | 1764            | —                                      | 1          | 31          | 173         | 447         | 1040        | 70          | 2                              |
| 50—59                               | 1078            | —                                      | —          | 3           | 22          | 30          | 312         | 672         | 39                             |
| 60 lat i więcej<br>and more         | 359             | —                                      | —          | —           | 1           | 9           | 22          | 146         | 181                            |

TABL. 14 (28). **ROZWOODY W 2011 R. WEDŁUG WIEKU MAŁŻONKÓW W MOMENCIE WNIESIENIA POWÓDZTWA (dok.)**  
DIVORCES BY AGE OF SPOUSES AT THE MOMENT OF FILLING PETITION FOR DIVORCE IN 2011 (cont.)

| MĘCZYŻNI W WIEKU<br>MALES AT AGE | Ogółem<br>Total | Kobiety w wieku<br>Females at age      |            |            |            |            |            |            |                                |
|----------------------------------|-----------------|--|------------|------------|------------|------------|------------|------------|--------------------------------|
|                                  |                 | 19 lat<br>i mniej<br>under<br>20 years | 20—24      | 25—29      | 30—34      | 35—39      | 40—49      | 50—59      | 60 lat<br>i więcej<br>and more |
| w tym (of which) m.st. Warszawa  |                 |  |            |            |            |            |            |            |                                |
| <b>RAZEM</b><br><b>TOTAL</b>     | <b>3566</b>     | <b>3</b>                               | <b>120</b> | <b>549</b> | <b>881</b> | <b>675</b> | <b>728</b> | <b>489</b> | <b>121</b>                     |
| 19 lat i mniej<br>Under 20 years | —               | —                                      | —          | —          | —          | —          | —          | —          | —                              |
| 20—24                            | 45              | 3                                      | 25         | 11         | 4          | 1          | 1          | —          | —                              |
| 25—29                            | 355             | —                                      | 61         | 222        | 65         | 6          | 1          | —          | —                              |
| 30—34                            | 755             | —                                      | 27         | 236        | 411        | 65         | 15         | 1          | —                              |
| 35—39                            | 757             | —                                      | 6          | 60         | 295        | 340        | 53         | 3          | —                              |
| 40—49                            | 879             | —                                      | 1          | 18         | 93         | 237        | 495        | 34         | 1                              |
| 50—59                            | 572             | —                                      | —          | 2          | 13         | 18         | 151        | 365        | 23                             |
| 60 lat i więcej<br>and more      | 203             | —                                      | —          | —          | —          | 8          | 12         | 86         | 97                             |
| WIEŚ<br>RURAL AREAS              |                 |  |            |            |            |            |            |            |                                |
| <b>RAZEM</b><br><b>TOTAL</b>     | <b>1738</b>     | <b>10</b>                              | <b>171</b> | <b>327</b> | <b>355</b> | <b>320</b> | <b>341</b> | <b>170</b> | <b>44</b>                      |
| 19 lat i mniej<br>Under 20 years | 1               | 1                                      | —          | —          | —          | —          | —          | —          | —                              |
| 20—24                            | 72              | 7                                      | 55         | 9          | 1          | —          | —          | —          | —                              |
| 25—29                            | 239             | 2                                      | 84         | 129        | 23         | 1          | —          | —          | —                              |
| 30—34                            | 361             | —                                      | 28         | 135        | 159        | 35         | 4          | —          | —                              |
| 35—39                            | 324             | —                                      | 4          | 44         | 128        | 134        | 11         | 3          | —                              |
| 40—49                            | 425             | —                                      | —          | 8          | 39         | 140        | 222        | 16         | —                              |
| 50—59                            | 258             | —                                      | —          | 2          | 5          | 10         | 102        | 126        | 13                             |
| 60 lat i więcej<br>and more      | 58              | —                                      | —          | —          | —          | —          | 2          | 25         | 31                             |

TABL. 15 (29). **ROZWOODY W 2011 R. WEDŁUG LICZBY MAŁOLETNICH<sup>a</sup> DZIECI W MAŁŻEŃSTWIE**  
DIVORCES BY THE NUMBER OF UNDERAGE<sup>a</sup> CHILDREN IN 2011

| WYSZCZEGÓLNIENIE<br>SPECIFICATION               | Ogółem<br>Total | Rozwiedzone małżeństwa<br>Divorced couples |   |             |            | Przeciętna<br>liczba dzieci<br>z rozwiedzio-<br>nych mał-<br>żeństw <sup>b</sup><br>Average<br>fertility of<br>divorced<br>couples <sup>b</sup> |                        |
|---|-----------------|--|---|-------------|------------|---|------------------------|
|   |                 | bez dzieci<br>without<br>children          | o liczbie dzieci<br>by number of children |             |            |   |                        |
|   |                 |  | 1   | 2           | 3          |   | 4 i więcej<br>and more |
| W LICZBACH BEZWZGLĘDNYCH<br>IN ABSOLUTE NUMBERS |                 |  |   |             |            |   |                        |
| <b>OGÓŁEM</b><br><b>TOTAL</b>                   | <b>8712</b>     | <b>3887</b>                                | <b>3164</b>                               | <b>1380</b> | <b>230</b> | <b>51</b>   | <b>1,42</b>            |
| Miasta<br>Urban areas                           | 6974            | 3240                                       | 2505                                      | 1044        | 155        | 30  | 1,39                   |
| Wieś<br>Rural areas                             | 1738            | 647  | 659                                       | 336         | 75         | 21  | 1,52                   |
| W ODSETKACH<br>IN PERCENT                       |                 |  |   |             |            |   |                        |
| <b>OGÓŁEM</b><br><b>TOTAL</b>                   | <b>100,0</b>    | <b>44,6</b>                                | <b>36,3</b>                               | <b>15,8</b> | <b>2,6</b> | <b>0,6</b>  | <b>x</b>               |
| Miasta<br>Urban areas                           | 100,0           | 46,5                                       | 35,9                                      | 15,0        | 2,2        | 0,4   | x                      |
| Wieś<br>Rural areas                             | 100,0           | 37,2                                       | 37,9                                      | 19,3        | 4,3        | 1,2   | x                      |

<sup>a</sup> Poniżej 18 lat. <sup>b</sup> Uwzględniono tylko małżeństwa z małoletnimi dziećmi.  
<sup>a</sup> Under 18 years. <sup>b</sup> Calculation include couples with underage children only.

TABL. 16 (30). **ROZWOODY W 2011 R. WEDŁUG PRZYCZYŃ ROZKŁADU POŻYCIA MAŁŻEŃSKIEGO ORAZ WINY STRON**  
*DIVORCES BY CAUSES OF MARRIAGES DISSOLUTION AND GUILT OF SPOUSES IN 2011*

| WYSZCZEGÓLNIENIE<br>SPECIFICATION                              | Ogółem<br>Total | Orzeczenie o winie<br>Guilt of spouses |                            |  |  |
|--|-----------------|--|----------------------------|--|--|
|  |                 | wina męża<br>guilt of husband          | wina żony<br>guilt of wife | wina obu stron<br>guilt of husband<br>and wife | bez orzeczenia<br>o winie<br>without guilt |
| <b>OGÓŁEM.....</b><br><b>TOTAL</b>                             | <b>8712</b>     | <b>1635</b>                            | <b>231</b>                 | <b>469</b>                                     | <b>6377</b>                                |
| Rozkład pożycia małżeńskiego:<br><i>Marriages dissolution:</i> |                 |  |                            |  |  |
| wyłącznie z jednej przyczyny .....                             | 4425            | 593                                    | 126                        | 127  | 3579                                       |
| <i>with only one cause</i>                                     |                 |  |                            |  |  |
| niedochowanie wierności małżeńskiej ....                       | 612             | 195                                    | 82                         | 20   | 315  |
| <i>infidelity</i>  |                 |  |                            |  |  |
| nadużywanie alkoholu .....                                     | 431             | 216                                    | 16                         | 14   | 185  |
| <i>alcohol abuse</i>   |                 |  |                            |  |  |
| naganny stosunek do członków rodziny..                         | 124             | 48                                     | 1                          | 2  | 73   |
| <i>objectionable relation towards family</i>                   |                 |  |                            |  |  |
| trudności mieszkaniowe .....                                   | 14              | 1                                      | —                          | 1  | 12   |
| <i>housing problems</i>  |                 |  |                            |  |  |
| nieporozumienia na tle finansowym .....                        | 86              | 10                                     | —                          | 5  | 71   |
| <i>financial misunderstandings</i>                             |                 |  |                            |  |  |
| niezgodność charakterów .....                                  | 2760            | 71                                     | 18                         | 68   | 2603                                       |
| <i>discrepancy of characters</i>                               |                 |  |                            |  |  |
| niedobór seksualny .....                                       | 21              | —                                      | —                          | 3  | 18   |
| <i>sexual deficiency</i>                                       |                 |  |                            |  |  |
| dłuższa nieobecność .....                                      | 160             | 20                                     | 4                          | 2  | 134  |
| <i>long absence</i>  |                 |  |                            |  |  |
| różnice światopoglądowe .....                                  | 65              | 4                                      | —                          | 6  | 55   |
| <i>philosophy of life</i>                                      |                 |  |                            |  |  |
| inna .....   | 152             | 28                                     | 5                          | 6  | 113  |
| <i>other</i>   |                 |  |                            |  |  |
| z dwóch lub trzech przyczyn .....                              | 4287            | 1042                                   | 105                        | 342  | 2798                                       |
| <i>with two or three causes</i>                                |                 |  |                            |  |  |

TABL. 17 (31). **ROZWOODY I SEPARACJE ORZECZONE W 2011 R. WEDŁUG OKRESU TRWANIA MAŁŻEŃSTWA**  
*DIVORCES AND SEPARATIONS BY DURATION OF MARRIAGE IN 2011*

| WYSZCZEGÓLNIENIE<br>SPECIFICATION               | Ogółem<br>Total | Okres trwania małżeństwa <sup>a</sup><br>Duration of marriage <sup>a</sup> |      |      |       |       |       |       |  |
|---|-----------------|--|------|------|-------|-------|-------|-------|--|
|   |                 | poniżej<br>2 lat<br>under 2<br>years                                       | 2—4  | 5—9  | 10—14 | 15—19 | 20—24 | 25—29 | 30 lat<br>i więcej<br>30 years<br>and more |
| W LICZBACH BEZWZGLĘDNYCH<br>IN ABSOLUTE NUMBERS |                 |  |      |      |       |       |       |       |  |
| Rozwoody .....                                  | 8712            | 592  | 1499 | 1840 | 1452  | 1127  | 880   | 684   | 638  |
| <i>Divorces</i>                                 |                 |  |      |      |       |       |       |       |  |
| Separacje.....                                  | 366             | 14   | 41   | 49   | 48    | 59    | 58    | 44    | 53   |
| <i>Separations</i>                              |                 |  |      |      |       |       |       |       |  |
| W ODSETKACH<br>IN PERCENT                       |                 |  |      |      |       |       |       |       |  |
| Rozwoody .....                                  | 100,0           | 6,8  | 17,2 | 21,1 | 16,7  | 12,9  | 10,1  | 7,9   | 7,3  |
| <i>Divorces</i>                                 |                 |  |      |      |       |       |       |       |  |
| Separacje.....                                  | 100,0           | 3,8  | 11,2 | 13,4 | 13,1  | 16,1  | 15,8  | 12,0  | 14,5                                       |
| <i>Separations</i>                              |                 |  |      |      |       |       |       |       |  |

<sup>a</sup> Okres od zawarcia małżeństwa do wniesienia powództwa.

<sup>a</sup> Period from the moment when marriage was contracted to filing petition.



TABL. 20 (34). PŁODNOŚĆ KOBIET I WSPÓŁCZYNNIKI REPRODUKCJI LUDNOŚCI WEDŁUG POWIATÓW W 2011 R.  
FEMALE FERTILITY AND REPRODUCTION RATES OF POPULATION BY POWIATS IN 2011

| WYSZCZEGÓLNIENIE<br>SPECIFICATION                        | Płodność — urodzenia żywe na 1000 kobiet w wieku<br>Fertility — live births per 1000 women at age specified |              |              |              |              |              |             |              | Współczynniki<br>Rates                           |  |  |
|--|---|--------------|--------------|--------------|--------------|--------------|-------------|--------------|--|--|--|
|  | 15—49<br>lat  | 15—19        | 20—24        | 25—29        | 30—34        | 35—39        | 40—44       | 45—49<br>lat | dzie-<br>tności<br>ogólnej<br>total<br>fertility | repro-<br>dukcji<br>brutto<br>gross<br>repro-<br>duction | dyna-<br>miki<br>demo-<br>graficz-<br>nej<br>demo-<br>graphic<br>dyna-<br>mics |
| <b>WOJEWÓDZTWO<br/>VOIVODSHIP</b>                        | <b>44,32</b>  | <b>11,61</b> | <b>45,26</b> | <b>94,31</b> | <b>81,97</b> | <b>35,01</b> | <b>7,06</b> | <b>0,44</b>  | <b>1,3662</b>                                    | <b>0,6630</b>  | <b>1,0787</b>  |
| Powiaty: Powiats:  |   |              |              |              |              |              |             |              |  |  |  |
| białobrzeski .....                                       | 49,11   | 15,13        | 81,25        | 116,23       | 65,60        | 35,78        | 2,89        | —            | 1,5763   | 0,7663   | 1,0967   |
| ciechanowski .....                                       | 42,73   | 16,84        | 57,89        | 102,24       | 70,39        | 30,82        | 6,04        | 0,63         | 1,4133   | 0,6731   | 0,9773   |
| garwoliński .....  | 50,98   | 13,13        | 64,83        | 122,56       | 86,48        | 34,19        | 7,23        | 0,31         | 1,6356   | 0,7985   | 1,2377   |
| gostyniński .....  | 37,65   | 12,53        | 46,45        | 91,37        | 68,00        | 26,99        | 6,12        | —            | 1,2468   | 0,6382   | 0,8194   |
| grodziski .....  | 41,85   | 11,54        | 42,27        | 94,39        | 82,70        | 32,49        | 4,17        | —            | 1,3302   | 0,6403   | 1,0612   |
| grójecki .....   | 44,15   | 14,83        | 51,56        | 106,23       | 75,71        | 30,61        | 5,66        | —            | 1,4095   | 0,7102   | 0,9110   |
| kozienicki .....   | 43,55   | 11,96        | 58,72        | 101,92       | 77,28        | 22,50        | 9,04        | 0,54         | 1,3998   | 0,7407   | 0,9754   |
| legionowski .....  | 44,48   | 13,59        | 44,57        | 96,66        | 77,91        | 30,01        | 6,89        | 0,32         | 1,3329   | 0,6271   | 1,4373   |
| lipski .....   | 39,81   | 14,29        | 59,46        | 105,22       | 61,86        | 14,76        | 6,83        | —            | 1,3044   | 0,6079   | 0,6879   |
| łosicki .....  | 47,54   | 7,75         | 63,90        | 108,89       | 89,04        | 36,76        | 10,11       | 1,01         | 1,5845   | 0,7855   | 0,8325   |
| makowski .....   | 47,38   | 11,43        | 70,46        | 119,29       | 73,89        | 28,38        | 6,62        | 0,68         | 1,5489   | 0,7416   | 0,9250   |
| miński .....   | 47,71   | 12,83        | 61,38        | 107,45       | 80,32        | 35,05        | 7,87        | 0,44         | 1,5140   | 0,7260   | 1,1392   |
| mławski .....  | 46,67   | 18,74        | 78,30        | 109,39       | 66,54        | 25,85        | 7,54        | —            | 1,5212   | 0,7515   | 0,9503   |
| nowodworski .....  | 45,74   | 17,13        | 52,71        | 109,29       | 74,84        | 31,24        | 3,82        | —            | 1,4341   | 0,6910   | 1,1908   |
| ostrołęcki .....   | 46,15   | 10,69        | 69,29        | 109,68       | 76,04        | 33,32        | 10,02       | 0,36         | 1,5432   | 0,7569   | 1,1218   |
| ostrowski .....  | 42,04   | 16,51        | 61,84        | 100,17       | 66,77        | 26,94        | 5,26        | —            | 1,3826   | 0,6638   | 0,9320   |
| otwocki .....  | 43,81   | 7,15         | 37,68        | 96,78        | 89,26        | 39,71        | 7,77        | 0,79         | 1,3787   | 0,6659   | 1,1067   |
| piaseczyński .....                                       | 45,02   | 6,85         | 43,51        | 100,14       | 79,54        | 41,24        | 7,78        | 0,20         | 1,3824   | 0,6729   | 1,4705   |
| płocki .....   | 39,88   | 19,13        | 55,73        | 102,48       | 66,95        | 19,02        | 5,92        | 0,58         | 1,3466   | 0,6312   | 0,9636   |
| płoński .....  | 40,54   | 16,39        | 62,58        | 96,37        | 61,09        | 25,26        | 5,27        | 0,35         | 1,3311   | 0,6817   | 0,8596   |
| pruszkowski .....  | 46,01   | 9,88         | 39,26        | 100,35       | 92,45        | 35,23        | 6,55        | —            | 1,4022   | 0,6820   | 1,3318   |
| przasnyski .....   | 46,76   | 16,86        | 63,87        | 112,93       | 83,51        | 21,21        | 5,17        | —            | 1,5089   | 0,7570   | 1,0510   |
| przysuski .....  | 39,06   | 10,00        | 61,28        | 93,88        | 59,85        | 29,73        | 3,98        | 0,74         | 1,2986   | 0,6214   | 0,7261   |
| pułtowski .....  | 44,82   | 17,52        | 66,77        | 102,75       | 68,03        | 28,05        | 7,35        | —            | 1,4448   | 0,6525   | 1,0690   |
| radomski .....   | 43,10   | 9,13         | 60,52        | 102,63       | 71,63        | 26,82        | 5,11        | 0,45         | 1,3755   | 0,6929   | 1,1723   |
| siedlecki .....  | 47,74   | 13,57        | 58,79        | 125,64       | 73,79        | 36,16        | 4,93        | 0,82         | 1,5613   | 0,7590   | 1,0343   |
| sierpecki .....  | 38,80   | 11,74        | 62,19        | 96,55        | 61,60        | 26,71        | 2,32        | —            | 1,2975   | 0,6309   | 0,9621   |
| sochaczewski .....                                       | 42,58   | 15,72        | 54,99        | 100,12       | 75,71        | 22,25        | 6,48        | 0,36         | 1,3698   | 0,6733   | 0,9165   |
| sokołowski .....   | 41,51   | 10,08        | 56,89        | 112,25       | 65,37        | 26,07        | 5,99        | —            | 1,3834   | 0,6468   | 0,7711   |
| szydłowiecki .....                                       | 45,13   | 8,82         | 59,62        | 104,34       | 71,67        | 34,60        | 7,11        | —            | 1,4249   | 0,6430   | 1,0185   |
| warszawski zachodni ...                                  | 38,77   | 7,48         | 26,92        | 88,90        | 80,58        | 37,35        | 8,38        | 0,29         | 1,2432   | 0,6319   | 1,0961   |
| węgrowski .....  | 46,39   | 18,40        | 63,28        | 98,45        | 83,19        | 27,34        | 8,67        | 2,04         | 1,4941   | 0,7652   | 0,9113   |
| wołomiński .....   | 47,23   | 8,99         | 52,01        | 105,68       | 81,88        | 36,61        | 6,81        | 0,60         | 1,4526   | 0,6840   | 1,4989   |
| wyszkowski .....   | 45,00   | 15,98        | 61,42        | 116,28       | 68,05        | 24,74        | 3,89        | —            | 1,4470   | 0,6858   | 1,1411   |
| zwoleński .....  | 42,15   | 7,51         | 67,06        | 97,69        | 63,81        | 31,48        | 6,31        | 1,82         | 1,3734   | 0,6627   | 0,8271   |
| żuromiński .....   | 44,10   | 12,41        | 76,82        | 113,61       | 66,82        | 22,37        | 6,27        | —            | 1,4929   | 0,7307   | 1,0023   |
| żyrardowski .....  | 44,74   | 15,76        | 56,68        | 95,04        | 81,73        | 29,62        | 4,72        | 0,43         | 1,4072   | 0,6891   | 0,9216   |
| Miasta na prawach powiatu:<br>Cities with powiat status: |   |              |              |              |              |              |             |              |  |  |  |
| Ostrołęka .....  | 40,28   | 9,17         | 42,95        | 96,02        | 72,48        | 26,89        | 7,76        | —            | 1,2642   | 0,5851   | 1,4772   |
| Płock .....  | 39,90   | 10,98        | 44,44        | 92,42        | 74,76        | 26,78        | 3,17        | 0,25         | 1,2527   | 0,6065   | 1,1030   |
| Radom .....  | 40,11   | 11,54        | 43,22        | 90,89        | 71,66        | 31,31        | 5,31        | 0,14         | 1,2584   | 0,6029   | 0,9594   |
| Siedlce .....  | 44,58   | 5,82         | 39,51        | 95,69        | 85,49        | 35,93        | 6,93        | —            | 1,3297   | 0,6342   | 1,5774   |
| m.st. Warszawa .....                                     | 45,19   | 9,00         | 24,08        | 79,43        | 91,17        | 41,82        | 8,78        | 0,68         | 1,2563   | 0,6099   | 1,0726   |

TABL. 21 (35). URODZENIA ŻYWE W 2011 R. WEDŁUG KOLEJNOŚCI URODZENIA DZIECKA<sup>a</sup>  
I WIEKU MATKI  
LIVE BIRTHS BY BIRTH ORDER<sup>a</sup> AND AGE OF MOTHER IN 2011

| WIEK MATKI<br>AGE OF MOTHER             | Ogółem<br>Total | Kolejność urodzenia dziecka u matki Birth order |              |             |             |            |                        |
|---|-----------------|---|--------------|-------------|-------------|------------|------------------------|
|   |                 | 1   | 2            | 3           | 4           | 5          | 6 i dalsze<br>and over |
| <b>OGÓŁEM<br/>TOTAL</b>                 |                 |   |              |             |             |            |                        |
| <b>OGÓŁEM<br/>GRAND TOTAL</b>           | <b>57258</b>    | <b>28325</b>                                    | <b>21020</b> | <b>5550</b> | <b>1505</b> | <b>495</b> | <b>359</b>             |
| 19 lat i mniej<br><i>Under 20 years</i> | 1723            | 1555  | 151          | 16          | 1           | —          | —                      |
| 20—24                                   | 8041            | 5851  | 1859         | 276         | 43          | 10         | 2                      |
| 25—29                                   | 20749           | 12529   | 6751         | 1118        | 246         | 67         | 36                     |
| 30—34                                   | 18499           | 6642  | 8882         | 2198        | 514         | 162        | 101                    |
| 35—39                                   | 7041            | 1530  | 3058         | 1597        | 534         | 178        | 142                    |
| 40—44                                   | 1136            | 204   | 304          | 332         | 154         | 75         | 67                     |
| 45 lat i więcej<br><i>and more</i>      | 69              | 14  | 15           | 13          | 13          | 3          | 11                     |
| <b>MIASTA<br/>URBAN AREAS</b>           |                 |   |              |             |             |            |                        |
| <b>RAZEM<br/>TOTAL</b>                  | <b>36979</b>    | <b>19016</b>                                    | <b>13778</b> | <b>3077</b> | <b>751</b>  | <b>213</b> | <b>142</b>             |
| 19 lat i mniej<br><i>Under 20 years</i> | 826             | 754   | 65           | 7           | —           | —          | —                      |
| 20—24                                   | 3789            | 2896  | 771          | 97          | 20          | 5          | —                      |
| 25—29                                   | 12999           | 8527  | 3813         | 501         | 107         | 31         | 18                     |
| 30—34                                   | 13456           | 5378  | 6510         | 1208        | 247         | 69         | 44                     |
| 35—39                                   | 5095            | 1272  | 2381         | 1029        | 279         | 80         | 54                     |
| 40—44                                   | 766             | 177   | 226          | 225         | 90          | 26         | 22                     |
| 45 lat i więcej<br><i>and more</i>      | 48              | 12  | 12           | 10          | 8           | 2          | 4                      |
| w tym (of which) m.st. Warszawa         |                 |   |              |             |             |            |                        |
| <b>RAZEM<br/>TOTAL</b>                  | <b>18863</b>    | <b>10037</b>                                    | <b>6904</b>  | <b>1429</b> | <b>340</b>  | <b>94</b>  | <b>59</b>              |
| 19 lat i mniej<br><i>Under 20 years</i> | 304             | 268   | 34           | 2           | —           | —          | —                      |
| 20—24                                   | 1296            | 1011  | 245          | 28          | 8           | 4          | —                      |
| 25—29                                   | 6143            | 4292  | 1591         | 200         | 43          | 11         | 6                      |
| 30—34                                   | 7655            | 3474  | 3466         | 571         | 102         | 28         | 14                     |
| 35—39                                   | 2996            | 861   | 1420         | 513         | 135         | 38         | 29                     |
| 40—44                                   | 437             | 120   | 139          | 110         | 49          | 12         | 7                      |
| 45 lat i więcej<br><i>and more</i>      | 32              | 11  | 9            | 5           | 3           | 1          | 3                      |
| <b>WIEŚ<br/>RURAL AREAS</b>             |                 |   |              |             |             |            |                        |
| <b>RAZEM<br/>TOTAL</b>                  | <b>20279</b>    | <b>9309</b>                                     | <b>7242</b>  | <b>2473</b> | <b>754</b>  | <b>282</b> | <b>217</b>             |
| 19 lat i mniej<br><i>Under 20 years</i> | 897             | 801   | 86           | 9           | 1           | —          | —                      |
| 20—24                                   | 4252            | 2955  | 1088         | 179         | 23          | 5          | 2                      |
| 25—29                                   | 7750            | 4002  | 2938         | 617         | 139         | 36         | 18                     |
| 30—34                                   | 5043            | 1264  | 2372         | 990         | 267         | 93         | 57                     |
| 35—39                                   | 1946            | 258   | 677          | 568         | 255         | 98         | 88                     |
| 40—44                                   | 370             | 27  | 78           | 107         | 64          | 49         | 45                     |
| 45 lat i więcej<br><i>and more</i>      | 21              | 2   | 3            | 3           | 5           | 1          | 7                      |

<sup>a</sup> W podziale według kolejności urodzenia dziecka nie uwzględniono urodzeń o nieustalonej kolejności urodzenia.  
<sup>a</sup> Data on the number of births by order exclude cases in which birth order is unknown.

TABL. 22 (36). URODZENIA ŻYWE W 2011 R. WEDŁUG WIEKU I POZIOMU WYKSZTAŁCENIA MATKI  
LIVE BIRTHS BY AGE AND EDUCATION LEVEL OF MOTHER IN 2011

| WYKSZTAŁCENIE MATKI<br>EDUCATION LEVEL<br>OF MOTHER  | Ogółem<br>Total | Wiek matki<br>Age of mother            |             |              |              |             |             | 45 lat<br>i więcej<br>and more |
|--|-----------------|--|-------------|--------------|--------------|-------------|-------------|--------------------------------|
|  |                 | 19 lat<br>i mniej<br>under<br>20 years | 20—24       | 25—29        | 30—34        | 35—39       | 40—44       |                                |
| <b>OGÓŁEM<br/>TOTAL</b>  |                 |  |             |              |              |             |             |                                |
| <b>OGÓŁEM<br/>GRAND TOTAL</b>  | <b>57258</b>    | <b>1723</b>                            | <b>8041</b> | <b>20749</b> | <b>18499</b> | <b>7041</b> | <b>1136</b> | <b>69</b>                      |
| Wyższe <i>Higher</i> .....   | 31835           | —                                      | 1680        | 12683        | 12571        | 4272        | 588         | 41                             |
| Policealne <i>Post-secondary</i> .....   | 554             | —                                      | 96          | 216          | 159          | 68          | 14          | 1                              |
| Średnie <i>Secondary</i> .....   | 16172           | 355                                    | 4280        | 5680         | 3936         | 1616        | 290         | 15                             |
| Zasadnicze zawodowe <i>Basic vocational</i> .....  | 5195            | 235                                    | 1062        | 1555         | 1354         | 812         | 168         | 9                              |
| Gimnazjalne <i>Lower secondary</i> .....   | 1217            | 773                                    | 399         | 45           | —            | —           | —           | —                              |
| Podstawowe <i>Primary</i> .....  | 2184            | 341                                    | 510         | 554          | 450          | 255         | 71          | 3                              |
| Niepełne podstawowe i bez<br>wykształcenia szkolnego<br><i>Incomplete primary and<br/>without school education</i> | 20              | 8                                      | 4           | 4            | 3            | —           | 1           | —                              |
| Nieustalone <i>Unknown</i> .....   | 81              | 11                                     | 10          | 12           | 26           | 18          | 4           | —                              |
| <b>MIASTA<br/>URBAN AREAS</b>  |                 |  |             |              |              |             |             |                                |
| <b>RAZEM<br/>TOTAL</b>   | <b>36979</b>    | <b>826</b>                             | <b>3789</b> | <b>12999</b> | <b>13456</b> | <b>5095</b> | <b>766</b>  | <b>48</b>                      |
| Wyższe <i>Higher</i> .....   | 24337           | —                                      | 924         | 9033         | 10268        | 3580        | 497         | 35                             |
| Policealne <i>Post-secondary</i> .....   | 372             | —                                      | 53          | 143          | 117          | 48          | 10          | 1                              |
| Średnie <i>Secondary</i> .....   | 8582            | 154                                    | 1915        | 2962         | 2327         | 1046        | 170         | 8                              |
| Zasadnicze zawodowe <i>Basic vocational</i> .....  | 1913            | 73                                     | 384         | 556          | 525          | 307         | 64          | 4                              |
| Gimnazjalne <i>Lower secondary</i> .....   | 635             | 391                                    | 219         | 25           | —            | —           | —           | —                              |
| Podstawowe <i>Primary</i> .....  | 1077            | 194                                    | 286         | 268          | 202          | 104         | 23          | —                              |
| Niepełne podstawowe i bez<br>wykształcenia szkolnego<br><i>Incomplete primary and<br/>without school education</i> | 13              | 7                                      | 2           | 2            | 2            | —           | —           | —                              |
| Nieustalone <i>Unknown</i> .....   | 50              | 7                                      | 6           | 10           | 15           | 10          | 2           | —                              |
| <b>WIEŚ<br/>RURAL AREAS</b>  |                 |  |             |              |              |             |             |                                |
| <b>RAZEM<br/>TOTAL</b>   | <b>20279</b>    | <b>897</b>                             | <b>4252</b> | <b>7750</b>  | <b>5043</b>  | <b>1946</b> | <b>370</b>  | <b>21</b>                      |
| Wyższe <i>Higher</i> .....   | 7498            | —                                      | 756         | 3650         | 2303         | 692         | 91          | 6                              |
| Policealne <i>Post-secondary</i> .....   | 182             | —                                      | 43          | 73           | 42           | 20          | 4           | —                              |
| Średnie <i>Secondary</i> .....   | 7590            | 201                                    | 2365        | 2718         | 1609         | 570         | 120         | 7                              |
| Zasadnicze zawodowe <i>Basic vocational</i> .....  | 3282            | 162                                    | 678         | 999          | 829          | 505         | 104         | 5                              |
| Gimnazjalne <i>Lower secondary</i> .....   | 582             | 382                                    | 180         | 20           | —            | —           | —           | —                              |
| Podstawowe <i>Primary</i> .....  | 1107            | 147                                    | 224         | 286          | 248          | 151         | 48          | 3                              |
| Niepełne podstawowe i bez<br>wykształcenia szkolnego<br><i>Incomplete primary and<br/>without school education</i> | 7               | 1                                      | 2           | 2            | 1            | —           | 1           | —                              |
| Nieustalone <i>Unknown</i> .....   | 31              | 4                                      | 4           | 2            | 11           | 8           | 2           | —                              |



TABL. 23 (37). ZGONY W 2011 R. WEDŁUG PŁCI I WIEKU ZMARŁYCH  
DEATHS BY SEX AND AGE OF DECEASED IN 2011

| WIEK ZMARŁYCH<br>AGE OF THE DECEASED | Ogółem<br>Total                                 | Mężczyźni<br>Males | Kobiety<br>Females | Ogółem<br>Total   | Mężczyźni<br>Males | Kobiety<br>Females |
|--------------------------------------|---|--------------------|--------------------|---|--------------------|--------------------|
|                                      | w liczbach bezwzględnych<br>in absolute numbers |                    |                    | na 1000 ludności danej płci i grupy wieku<br>per 1000 of population of each sex and age group |                    |                    |
| <b>OGÓŁEM<br/>TOTAL</b>              |   |                    |                    |   |                    |                    |
| <b>OGÓŁEM<br/>GRAND TOTAL</b>        | <b>53080</b>                                    | <b>27815</b>       | <b>25265</b>       | <b>10,06</b>  | <b>11,02</b>       | <b>9,19</b>        |
| 0— 4 lata.....                       | 254   | 155                | 99                 | 0,85  | 1,01               | 0,68               |
| 5— 9 .....                           | 31  | 26                 | 5                  | 0,12  | 0,20               | 0,04               |
| 10—14 .....                          | 32  | 20                 | 12                 | 0,12  | 0,15               | 0,10               |
| 15—19 .....                          | 147   | 107                | 40                 | 0,49  | 0,69               | 0,27               |
| 20—24 .....                          | 258   | 214                | 44                 | 0,71  | 1,16               | 0,25               |
| 25—29 .....                          | 354   | 293                | 61                 | 0,80  | 1,33               | 0,28               |
| 30—34 .....                          | 427   | 343                | 84                 | 0,95  | 1,54               | 0,37               |
| 35—39 .....                          | 614   | 477                | 137                | 1,53  | 2,38               | 0,68               |
| 40—44 .....                          | 823   | 637                | 186                | 2,55  | 3,94               | 1,16               |
| 45—49 .....                          | 1265  | 964                | 301                | 4,03  | 6,18               | 1,90               |
| 50—54 .....                          | 2665  | 1953               | 712                | 7,00  | 10,58              | 3,64               |
| 55—59 .....                          | 3925  | 2756               | 1169               | 9,82  | 14,62              | 5,53               |
| 60—64 .....                          | 4350  | 2948               | 1402               | 13,44   | 20,07              | 7,93               |
| 65—69 .....                          | 3669  | 2366               | 1303               | 18,49   | 27,96              | 11,44              |
| 70—74 .....                          | 5025  | 2934               | 2091               | 26,89   | 39,53              | 18,56              |
| 75—79 .....                          | 6977  | 3646               | 3331               | 41,53   | 58,42              | 31,55              |
| 80—84 .....                          | 9183  | 3976               | 5207               | 71,59   | 90,67              | 61,68              |
| 85 lat i więcej<br>and more          | 13081   | 4000               | 9081               | 151,90  | 168,00             | 145,75             |
| <b>MIASTA<br/>URBAN AREAS</b>        |   |                    |                    |   |                    |                    |
| <b>RAZEM<br/>TOTAL</b>               | <b>32591</b>                                    | <b>16612</b>       | <b>15979</b>       | <b>9,63</b>   | <b>10,50</b>       | <b>8,86</b>        |
| 0— 4 lata.....                       | 171   | 103                | 68                 | 0,90  | 1,05               | 0,74               |
| 5— 9 .....                           | 14  | 13                 | 1                  | 0,09  | 0,17               | 0,01               |
| 10—14 .....                          | 12  | 8                  | 4                  | 0,08  | 0,11               | 0,06               |
| 15—19 .....                          | 56  | 36                 | 20                 | 0,34  | 0,42               | 0,24               |
| 20—24 .....                          | 122   | 93                 | 29                 | 0,56  | 0,85               | 0,27               |
| 25—29 .....                          | 199   | 158                | 41                 | 0,68  | 1,11               | 0,28               |
| 30—34 .....                          | 263   | 205                | 58                 | 0,86  | 1,38               | 0,37               |
| 35—39 .....                          | 359   | 279                | 80                 | 1,35  | 2,15               | 0,59               |
| 40—44 .....                          | 426   | 320                | 106                | 2,12  | 3,25               | 1,04               |
| 45—49 .....                          | 708   | 513                | 195                | 3,67  | 5,57               | 1,93               |
| 50—54 .....                          | 1607  | 1107               | 500                | 6,51  | 9,74               | 3,76               |
| 55—59 .....                          | 2539  | 1681               | 858                | 9,22  | 13,54              | 5,68               |
| 60—64 .....                          | 2922  | 1904               | 1018               | 12,96   | 19,20              | 8,06               |
| 65—69 .....                          | 2389  | 1486               | 903                | 17,43   | 25,97              | 11,31              |
| 70—74 .....                          | 3271  | 1827               | 1444               | 26,06   | 37,62              | 18,77              |
| 75—79 .....                          | 4359  | 2233               | 2126               | 38,86   | 54,16              | 29,97              |
| 80—84 .....                          | 5385  | 2322               | 3063               | 65,47   | 81,13              | 57,11              |
| 85 lat i więcej<br>and more          | 7789  | 2324               | 5465               | 142,91  | 153,65             | 138,79             |

TABL. 23 (37). ZGONY W 2011 R. WEDŁUG PŁCI I WIEKU ZMARŁYCH (dok.)  
DEATHS BY SEX AND AGE OF DECEASED IN 2011 (cont.)

| WIEK ZMARŁYCH<br>AGE OF THE DECEASED | Ogółem<br>Total                                 | Mężczyźni<br>Males | Kobiety<br>Females | Ogółem<br>Total   | Mężczyźni<br>Males | Kobiety<br>Females |
|--------------------------------------|---|--------------------|--------------------|---|--------------------|--------------------|
|                                      | w liczbach bezwzględnych<br>in absolute numbers |                    |                    | na 1000 ludności danej płci i grupy wieku<br>per 1000 of population of each sex and age group |                    |                    |
| w tym (of which) m.st. Warszawa      |   |                    |                    |   |                    |                    |
| <b>RAZEM<br/>TOTAL</b>               | <b>17586</b>                                    | <b>8530</b>        | <b>9056</b>        | <b>10,33</b>  | <b>10,91</b>       | <b>9,83</b>        |
| 0— 4 lata.....                       | 84  | 49                 | 35                 | 0,89  | 1,01               | 0,76               |
| 5— 9 .....                           | 9   | 8                  | 1                  | 0,13  | 0,23               | 0,03               |
| 10—14 .....                          | 4   | 1                  | 3                  | 0,07  | 0,03               | 0,10               |
| 15—19 .....                          | 18  | 10                 | 8                  | 0,26  | 0,29               | 0,24               |
| 20—24 .....                          | 44  | 29                 | 15                 | 0,42  | 0,56               | 0,28               |
| 25—29 .....                          | 92  | 68                 | 24                 | 0,62  | 0,96               | 0,31               |
| 30—34 .....                          | 100   | 82                 | 18                 | 0,63  | 1,09               | 0,21               |
| 35—39 .....                          | 156   | 119                | 37                 | 1,13  | 1,81               | 0,52               |
| 40—44 .....                          | 173   | 127                | 46                 | 1,78  | 2,69               | 0,92               |
| 45—49 .....                          | 289   | 200                | 89                 | 3,20  | 4,62               | 1,89               |
| 50—54 .....                          | 764   | 492                | 272                | 6,41  | 9,02               | 4,21               |
| 55—59 .....                          | 1219  | 780                | 439                | 8,69  | 12,45              | 5,66               |
| 60—64 .....                          | 1432  | 909                | 523                | 12,27   | 17,99              | 7,91               |
| 65—69 .....                          | 1248  | 745                | 503                | 16,92   | 24,71              | 11,54              |
| 70—74 .....                          | 1691  | 910                | 781                | 24,03   | 34,08              | 17,88              |
| 75—79 .....                          | 2411  | 1195               | 1216               | 35,94   | 48,82              | 28,54              |
| 80—84 .....                          | 3167  | 1372               | 1795               | 61,52   | 73,83              | 54,57              |
| 85 lat i więcej<br>and more          | 4685  | 1434               | 3251               | 137,20  | 141,50             | 135,38             |
| WIEŚ<br>RURAL AREAS                  |   |                    |                    |   |                    |                    |
| <b>RAZEM<br/>TOTAL</b>               | <b>20489</b>                                    | <b>11203</b>       | <b>9286</b>        | <b>10,85</b>  | <b>11,89</b>       | <b>9,81</b>        |
| 0— 4 lata.....                       | 83  | 52                 | 31                 | 0,76  | 0,93               | 0,58               |
| 5— 9 .....                           | 17  | 13                 | 4                  | 0,17  | 0,25               | 0,08               |
| 10—14 .....                          | 20  | 12                 | 8                  | 0,17  | 0,20               | 0,14               |
| 15—19 .....                          | 91  | 71                 | 20                 | 0,67  | 1,02               | 0,30               |
| 20—24 .....                          | 136   | 121                | 15                 | 0,95  | 1,64               | 0,22               |
| 25—29 .....                          | 155   | 135                | 20                 | 1,04  | 1,74               | 0,28               |
| 30—34 .....                          | 164   | 138                | 26                 | 1,15  | 1,86               | 0,38               |
| 35—39 .....                          | 255   | 198                | 57                 | 1,87  | 2,80               | 0,87               |
| 40—44 .....                          | 397   | 317                | 80                 | 3,26  | 5,01               | 1,37               |
| 45—49 .....                          | 557   | 451                | 106                | 4,60  | 7,05               | 1,86               |
| 50—54 .....                          | 1058  | 846                | 212                | 7,91  | 11,93              | 3,38               |
| 55—59 .....                          | 1386  | 1075               | 311                | 11,13   | 16,70              | 5,17               |
| 60—64 .....                          | 1428  | 1044               | 384                | 14,55   | 21,87              | 7,62               |
| 65—69 .....                          | 1280  | 880                | 400                | 20,85   | 32,10              | 11,77              |
| 70—74 .....                          | 1754  | 1107               | 647                | 28,58   | 43,14              | 18,11              |
| 75—79 .....                          | 2618  | 1413               | 1205               | 46,90   | 66,70              | 34,79              |
| 80—84 .....                          | 3798  | 1654               | 2144               | 82,52   | 108,60             | 69,63              |
| 85 lat i więcej<br>and more          | 5292  | 1676               | 3616               | 167,40  | 193,00             | 157,71             |

TABL. 24 (38). ZGONY OSÓB W WIEKU 15 LAT I WIĘCEJ WEDŁUG PŁCI, STANU CYWILNEGO ORAZ WIEKU ZMARŁYCH W 2011 R.  
DEATHS OF POPULATION AT THE AGE OF 15 AND OVER BY SEX, MARITAL STATUS AND AGE OF DECEASED IN 2011

| WIEK ZMARŁYCH<br>AGE OF THE DECEASED | Mężczyźni Males |                |                    |                |                      |                      | Kobiety Females |                 |              |               |                      |                       |
|--------------------------------------|-----------------|----------------|--------------------|----------------|----------------------|----------------------|-----------------|-----------------|--------------|---------------|----------------------|-----------------------|
|                                      | ogółem total    | żonaci married | kawalerowie single | wdowcy widowed | separowani separated | rozwiędzeni divorced | ogółem total    | zamężne married | panny single | wdowy widowed | separowane separated | rozwiędzione divorced |
| <b>OGÓŁEM TOTAL</b>                  |                 |                |                    |                |                      |                      |                 |                 |              |               |                      |                       |
| <b>OGÓŁEM GRAND TOTAL</b>            | <b>27614</b>    | <b>16088</b>   | <b>3682</b>        | <b>5089</b>    | <b>67</b>            | <b>2688</b>          | <b>25149</b>    | <b>5588</b>     | <b>1734</b>  | <b>15813</b>  | <b>22</b>            | <b>1992</b>           |
| 15—19 lat....                        | 107             | —              | 107                | —              | —                    | —                    | 40              | —               | 40           | —             | —                    | —                     |
| 20—24 .....                          | 214             | 7              | 207                | —              | —                    | —                    | 44              | 4               | 40           | —             | —                    | —                     |
| 25—29 .....                          | 293             | 44             | 235                | —              | —                    | 14                   | 61              | 16              | 41           | —             | —                    | 4                     |
| 30—34 .....                          | 343             | 114            | 189                | 8              | 1                    | 31                   | 84              | 34              | 40           | 2             | —                    | 8                     |
| 35—39 .....                          | 477             | 175            | 215                | 11             | 4                    | 72                   | 137             | 79              | 33           | 7             | —                    | 18                    |
| 40—44 .....                          | 637             | 264            | 247                | 17             | 2                    | 107                  | 186             | 113             | 32           | 10            | —                    | 31                    |
| 45—49 .....                          | 964             | 432            | 312                | 39             | 5                    | 176                  | 301             | 172             | 42           | 31            | —                    | 56                    |
| 50—54 .....                          | 1953            | 1007           | 489                | 102            | 14                   | 341                  | 712             | 412             | 79           | 98            | 2                    | 121                   |
| 55—59 .....                          | 2756            | 1522           | 545                | 178            | 21                   | 490                  | 1169            | 659             | 106          | 216           | 2                    | 186                   |
| 60—64 .....                          | 2948            | 1822           | 379                | 268            | 9                    | 470                  | 1402            | 709             | 118          | 374           | 4                    | 197                   |
| 65—69 .....                          | 2366            | 1594           | 212                | 262            | 4                    | 294                  | 1303            | 573             | 98           | 452           | 1                    | 179                   |
| 70—74 .....                          | 2934            | 2085           | 166                | 430            | 2                    | 251                  | 2091            | 726             | 137          | 1011          | 3                    | 214                   |
| 75—79 .....                          | 3646            | 2535           | 155                | 764            | —                    | 192                  | 3331            | 838             | 180          | 2034          | 2                    | 277                   |
| 80—84 .....                          | 3976            | 2526           | 125                | 1176           | 3                    | 146                  | 5207            | 799             | 253          | 3823          | 3                    | 329                   |
| 85 lat i więcej.....<br>and more     | 4000            | 1961           | 99                 | 1834           | 2                    | 104                  | 9081            | 454             | 495          | 7755          | 5                    | 372                   |
| <b>MIASTA URBAN AREAS</b>            |                 |                |                    |                |                      |                      |                 |                 |              |               |                      |                       |
| <b>RAZEM... TOTAL</b>                | <b>16488</b>    | <b>9739</b>    | <b>1641</b>        | <b>2986</b>    | <b>50</b>            | <b>2072</b>          | <b>15906</b>    | <b>3589</b>     | <b>1243</b>  | <b>9289</b>   | <b>21</b>            | <b>1764</b>           |
| 15—19 lat....                        | 36              | —              | 36                 | —              | —                    | —                    | 20              | —               | 20           | —             | —                    | —                     |
| 20—24 .....                          | 93              | 2              | 91                 | —              | —                    | —                    | 29              | 2               | 27           | —             | —                    | —                     |
| 25—29 .....                          | 158             | 22             | 125                | —              | —                    | 11                   | 41              | 8               | 29           | —             | —                    | 4                     |
| 30—34 .....                          | 205             | 63             | 114                | 4              | 1                    | 23                   | 58              | 25              | 29           | 1             | —                    | 3                     |
| 35—39 .....                          | 279             | 90             | 120                | 7              | 3                    | 59                   | 80              | 41              | 18           | 7             | —                    | 14                    |
| 40—44 .....                          | 320             | 138            | 98                 | 11             | 1                    | 72                   | 106             | 63              | 22           | 5             | —                    | 16                    |
| 45—49 .....                          | 513             | 228            | 137                | 26             | 2                    | 120                  | 195             | 91              | 34           | 22            | —                    | 48                    |
| 50—54 .....                          | 1107            | 568            | 196                | 75             | 11                   | 257                  | 500             | 273             | 57           | 63            | 2                    | 105                   |
| 55—59 .....                          | 1681            | 970            | 212                | 118            | 14                   | 367                  | 858             | 462             | 81           | 149           | 2                    | 164                   |
| 60—64 .....                          | 1904            | 1192           | 154                | 187            | 9                    | 362                  | 1018            | 487             | 89           | 259           | 4                    | 179                   |
| 65—69 .....                          | 1486            | 994            | 93                 | 164            | 4                    | 231                  | 903             | 368             | 77           | 299           | 1                    | 158                   |
| 70—74 .....                          | 1827            | 1278           | 79                 | 265            | 2                    | 203                  | 1444            | 499             | 93           | 658           | 3                    | 191                   |
| 75—79 .....                          | 2233            | 1515           | 76                 | 482            | —                    | 160                  | 2126            | 509             | 133          | 1233          | 2                    | 249                   |
| 80—84 .....                          | 2322            | 1484           | 57                 | 663            | 1                    | 117                  | 3063            | 472             | 172          | 2119          | 3                    | 297                   |
| 85 lat i więcej.....<br>and more     | 2324            | 1195           | 53                 | 984            | 2                    | 90                   | 5465            | 289             | 362          | 4474          | 4                    | 336                   |

TABL. 24 (38). ZGONY OSÓB W WIEKU 15 LAT I WIĘCEJ WEDŁUG PŁCI, STANU CYWILNEGO  
ORAZ WIEKU ZMARŁYCH W 2011 R. (dok.)  
DEATHS OF POPULATION AT THE AGE OF 15 AND OVER BY SEX, MARITAL  
STATUS AND AGE OF DECEASED IN 2011 (cont.)

| WIEK<br>ZMARŁYCH<br>AGE OF<br>THE DE-<br>CEASED | Mężczyźni Males |                   |                            |                        |                                   |                                   | Kobiety Females |                         |                 |                       |                                   |                                   |
|---|-----------------|-------------------|----------------------------|------------------------|-----------------------------------|-----------------------------------|-----------------|-------------------------|-----------------|-----------------------|-----------------------------------|-----------------------------------|
|   | ogółem<br>total | żonaci<br>married | kawale-<br>rowie<br>single | wdowcy<br>wido-<br>wed | sepa-<br>rowani<br>separa-<br>ted | rozwie-<br>dzeni<br>divor-<br>ced | ogółem<br>total | zameż-<br>ne<br>married | panny<br>single | wdowy<br>wido-<br>wed | sepa-<br>rowane<br>separa-<br>ted | rozwie-<br>dzone<br>divor-<br>ced |
| WIEŚ<br>RURAL AREAS                             |                 |                   |                            |                        |                                   |                                   |                 |                         |                 |                       |                                   |                                   |
| <b>RAZEM...<br/>TOTAL</b>                       | <b>11126</b>    | <b>6349</b>       | <b>2041</b>                | <b>2103</b>            | <b>17</b>                         | <b>616</b>                        | <b>9243</b>     | <b>1999</b>             | <b>491</b>      | <b>6524</b>           | <b>1</b>                          | <b>228</b>                        |
| 15—19 lat....                                   | 71              | —                 | 71                         | —                      | —                                 | —                                 | 20              | —                       | 20              | —                     | —                                 | —                                 |
| 20—24 .....                                     | 121             | 5                 | 116                        | —                      | —                                 | —                                 | 15              | 2                       | 13              | —                     | —                                 | —                                 |
| 25—29 .....                                     | 135             | 22                | 110                        | —                      | —                                 | 3                                 | 20              | 8                       | 12              | —                     | —                                 | —                                 |
| 30—34 .....                                     | 138             | 51                | 75                         | 4                      | —                                 | 8                                 | 26              | 9                       | 11              | 1                     | —                                 | 5                                 |
| 35—39 .....                                     | 198             | 85                | 95                         | 4                      | 1                                 | 13                                | 57              | 38                      | 15              | —                     | —                                 | 4                                 |
| 40—44 .....                                     | 317             | 126               | 149                        | 6                      | 1                                 | 35                                | 80              | 50                      | 10              | 5                     | —                                 | 15                                |
| 45—49 .....                                     | 451             | 204               | 175                        | 13                     | 3                                 | 56                                | 106             | 81                      | 8               | 9                     | —                                 | 8                                 |
| 50—54 .....                                     | 846             | 439               | 293                        | 27                     | 3                                 | 84                                | 212             | 139                     | 22              | 35                    | —                                 | 16                                |
| 55—59 .....                                     | 1075            | 552               | 333                        | 60                     | 7                                 | 123                               | 311             | 197                     | 25              | 67                    | —                                 | 22                                |
| 60—64 .....                                     | 1044            | 630               | 225                        | 81                     | —                                 | 108                               | 384             | 222                     | 29              | 115                   | —                                 | 18                                |
| 65—69 .....                                     | 880             | 600               | 119                        | 98                     | —                                 | 63                                | 400             | 205                     | 21              | 153                   | —                                 | 21                                |
| 70—74 .....                                     | 1107            | 807               | 87                         | 165                    | —                                 | 48                                | 647             | 227                     | 44              | 353                   | —                                 | 23                                |
| 75—79 .....                                     | 1413            | 1020              | 79                         | 282                    | —                                 | 32                                | 1205            | 329                     | 47              | 801                   | —                                 | 28                                |
| 80—84 .....                                     | 1654            | 1042              | 68                         | 513                    | 2                                 | 29                                | 2144            | 327                     | 81              | 1704                  | —                                 | 32                                |
| 85 lat i wię-<br>cej.....<br>and more           | 1676            | 766               | 46                         | 850                    | —                                 | 14                                | 3616            | 165                     | 133             | 3281                  | 1                                 | 36                                |

TABL. 25 (39). ZGONY WEDŁUG PRZYCZYŃ<sup>a</sup> W 2010 R.  
DEATHS BY CAUSES<sup>a</sup> IN 2010

| WYSZCZEGÓLNIENIE<br>SPECIFICATION   | Ogółem<br>Total | Na 100 tys.<br>ludności<br>Per<br>100 thous.<br>population | Z liczby ogółem Of total number |                    |                       |                     |
|---|-----------------|--|---------------------------------|--------------------|-----------------------|---------------------|
|   |                 |  | mężczyźni<br>males              | kobiety<br>females | miasta<br>urban areas | wieś<br>rural areas |
| <b>OGÓŁEM.....<br/>TOTAL</b>  | <b>53389</b>    | <b>1015,66</b>   | <b>27823</b>                    | <b>25566</b>       | <b>32968</b>          | <b>20421</b>        |
| Choroby zakaźne i pasożytnicze .....  | 558             | 10,62  | 316                             | 242                | 405                   | 153                 |
| <i>Infectious and parasitic diseases</i>  |                 |  |                                 |                    |                       |                     |
| w tym gruźlica układu oddechowego ....  | 71              | 1,35   | 63                              | 8                  | 34                    | 37                  |
| <i>of which tuberculosis of the respiratory<br/>  system</i>                                  |                 |  |                                 |                    |                       |                     |
| Nowotwory .....   | 13193           | 250,98   | 7141                            | 6052               | 8865                  | 4328                |
| <i>Neoplasms</i>  |                 |  |                                 |                    |                       |                     |
| Choroby krwi i narządów krwiotwórczych <sup>Δ</sup>   | 57              | 1,08   | 29                              | 28                 | 35                    | 22                  |
| <i>Diseases of blood and blood-forming<br/>organs<sup>Δ</sup></i>                             |                 |  |                                 |                    |                       |                     |
| Zaburzenia wydzielania wewnętrznego,<br>stanu odżywiania i przemiany metabo-<br>licznej ..... | 859             | 16,34  | 347                             | 512                | 549                   | 310                 |
| <i>Endocrine, nutritional and metabolic<br/>diseases</i>                                      |                 |  |                                 |                    |                       |                     |
| w tym cukrzyca.....   | 815             | 15,50  | 326                             | 489                | 521                   | 294                 |
| <i>of which diabetes mellitus</i>   |                 |  |                                 |                    |                       |                     |

<sup>a</sup> Patrz uwagi metodyczne, ust. 12 na str. 14.

<sup>a</sup> See methodological notes, item 12 on page 21.

TABL. 25 (39). ZGONY WEDŁUG PRZYCZYN<sup>a</sup> W 2010 R. (dok.)  
DEATHS BY CAUSES<sup>a</sup> IN 2010 (cont.)

| WYSZCZEGÓLNIENIE<br>SPECIFICATION   | Ogółem<br>Total | Na 100 tys.<br>ludności<br>Per<br>100 thous.<br>population | Z liczby ogółem<br>Of total number |                    |                       |                     |
|---|-----------------|--|------------------------------------|--------------------|-----------------------|---------------------|
|   |                 |  | mężczyźni<br>males                 | kobiety<br>females | miasta<br>urban areas | wieś<br>rural areas |
| Zaburzenia psychiczne i zaburzenia zachowania.....<br><i>Mental and behavioural disorders</i>   | 84              | 1,60   | 76                                 | 8                  | 47                    | 37                  |
| Choroby układu nerwowego i narządów zmysłów.....<br><i>Diseases of the nervous system and sense organs</i>                                | 623             | 11,85  | 300                                | 323                | 408                   | 215                 |
| Choroby układu krążenia.....<br><i>Diseases of the circulatory system</i>   | 24740           | 470,65   | 11690                              | 13050              | 14572                 | 10168               |
| w tym:<br>of which:   |                 |  |                                    |                    |                       |                     |
| choroba nadciśnieniowa.....<br><i>hypertensive disease</i>  | 1291            | 24,56  | 511                                | 780                | 717                   | 574                 |
| choroba niedokrwienna serca.....<br><i>ischaemic heart disease</i>  | 6272            | 119,32   | 3150                               | 3122               | 3708                  | 2564                |
| choroby naczyń mózgowych.....<br><i>cerebrovascular disease</i>   | 5603            | 106,59   | 2300                               | 3303               | 3194                  | 2409                |
| miażdżycy.....<br><i>atherosclerosis</i>  | 1439            | 27,38  | 563                                | 876                | 802                   | 637                 |
| Choroby układu oddechowego.....<br><i>Diseases of the respiratory system</i>  | 3484            | 66,28  | 1970                               | 1514               | 2193                  | 1291                |
| Choroby układu trawiennego.....<br><i>Diseases of the digestive system</i>  | 2452            | 46,65  | 1399                               | 1053               | 1653                  | 799                 |
| w tym choroby wątroby.....<br>of which liver diseases   | 888             | 16,89  | 636                                | 252                | 653                   | 235                 |
| Choroby skóry i tkanki podskórnej.....<br><i>Diseases of the skin and subcutaneous tissue</i>   | 28              | 0,53   | 14                                 | 14                 | 21                    | 7                   |
| Choroby układu kostno-stawowego, mięśniowego i tkanki łącznej.....<br><i>Diseases of the musculoskeletal system and connective tissue</i> | 74              | 1,41   | 19                                 | 55                 | 49                    | 25                  |
| Choroby układu moczowo-płciowego.....<br><i>Diseases of the genitourinary system</i>  | 845             | 16,08  | 393                                | 452                | 588                   | 257                 |
| Ciąża, poród i połóg.....<br><i>Pregnancy, childbirth and the puerperium</i>  | 2               | 0,04   | x                                  | 2                  | —                     | 2                   |
| Stany rozpoczynające się w okresie okołoporodowym.....<br><i>Conditions originating in the perinatal period</i>                           | 145             | 2,76   | 81                                 | 64                 | 90                    | 55                  |
| Wady rozwojowe wrodzone <sup>Δ</sup> .....<br><i>Congenital anomalies<sup>Δ</sup></i>   | 118             | 2,24   | 52                                 | 66                 | 58                    | 60                  |
| Objawy i stany niedokładnie określone <sup>Δ</sup> ...<br><i>Symptoms and ill-defined conditions<sup>Δ</sup></i>                          | 2650            | 50,41  | 1357                               | 1293               | 1570                  | 1080                |
| Urazy i zatrucia według zewnętrznej przyczyny.....<br><i>Injuries and poisonings by external cause</i>                                    | 3477            | 66,15  | 2639                               | 838                | 1865                  | 1612                |
| w tym zamierzone samookaleczenie....<br>of which selfinflicted injury   | 782             | 14,88  | 694                                | 88                 | 372                   | 410                 |

<sup>a</sup> Patrz uwagi metodyczne, ust. 12 na str. 14.  
<sup>a</sup> See methodological notes, item 12 on page 21.

TABL. 26 (40). ZGONY WEDŁUG WYBRANYCH PRZYCZYN<sup>1</sup> I POWIATÓW W 2010 R.  
DEATHS BY SELECTED CAUSES<sup>1</sup> AND POWIATS IN 2010

| WYSZCZEGÓLNIENIE<br>SPECIFICATION<br>a – w liczbach bezwzględnych<br>in absolute numbers<br>b – na 1000 ludności<br>per 1000 population | Ogółem<br>Total | W tym przyczyny zgonów Of which causes of deaths |  |   |   |   |
|---|-----------------|--|--|---|---|---|
|   |                 | nowotwory<br>neoplasms                           | choroby układu<br>krażenia<br>diseases of the<br>circulatory<br>system | choroby układu<br>oddechowego<br>diseases of the<br>respiratory<br>system | choroby układu<br>trawiennego<br>diseases of the<br>digestive<br>system | urazy i zatrucia<br>według<br>zewnętrznej<br>przyczyny<br>injuries and<br>poisonings by<br>external cause |
| <b>WOJEWÓDZTWO..... a</b>   | <b>53389</b>    | <b>13193</b>                                     | <b>24740</b>   | <b>3484</b>   | <b>2452</b>   | <b>3477</b>   |
| <b>VOIVODSHIP b</b>   | <b>10,16</b>    | <b>2,51</b>                                      | <b>4,71</b>  | <b>0,66</b>   | <b>0,47</b>   | <b>0,66</b>   |
| Powiaty:<br>Powiats:  |                 |  |  |   |   |   |
| białobrzeski..... a   | 376             | 66   | 204  | 24  | 22  | 34  |
| b   | 11,08           | 1,94   | 6,01   | 0,71  | 0,65  | 1,00  |
| ciechanowski..... a   | 945             | 251  | 425  | 61  | 46  | 74  |
| b   | 10,28           | 2,73   | 4,62   | 0,66  | 0,50  | 0,81  |
| garwoliński..... a  | 1122            | 235  | 589  | 69  | 49  | 93  |
| b   | 10,35           | 2,17   | 5,43   | 0,64  | 0,45  | 0,86  |
| gostyniński..... a  | 512             | 120  | 241  | 34  | 17  | 30  |
| b   | 10,85           | 2,54   | 5,11   | 0,72  | 0,36  | 0,64  |
| grodziski..... a  | 815             | 207  | 379  | 52  | 39  | 57  |
| b   | 9,62            | 2,44   | 4,47   | 0,61  | 0,46  | 0,67  |
| grójecki..... a   | 1043            | 223  | 577  | 43  | 37  | 94  |
| b   | 10,59           | 2,27   | 5,86   | 0,44  | 0,38  | 0,95  |
| kozienicki..... a   | 646             | 135  | 356  | 34  | 24  | 42  |
| b   | 10,30           | 2,15   | 5,67   | 0,54  | 0,38  | 0,67  |
| legionowski..... a  | 800             | 196  | 376  | 44  | 34  | 66  |
| b   | 7,60            | 1,86   | 3,57   | 0,42  | 0,32  | 0,63  |
| lipski..... a   | 496             | 90   | 258  | 32  | 23  | 40  |
| b   | 13,54           | 2,46   | 7,04   | 0,87  | 0,63  | 1,09  |
| łosicki..... a  | 419             | 89   | 232  | 25  | 17  | 30  |
| b   | 12,78           | 2,71   | 7,08   | 0,76  | 0,52  | 0,91  |
| makowski..... a   | 522             | 125  | 278  | 18  | 22  | 31  |
| b   | 11,02           | 2,64   | 5,87   | 0,38  | 0,46  | 0,65  |
| miński..... a   | 1554            | 341  | 761  | 140   | 77  | 111   |
| b   | 10,60           | 2,33   | 5,19   | 0,95  | 0,53  | 0,76  |
| mławski..... a  | 783             | 180  | 365  | 54  | 44  | 62  |
| b   | 10,45           | 2,40   | 4,87   | 0,72  | 0,59  | 0,83  |
| nowodworski..... a  | 736             | 198  | 344  | 36  | 24  | 61  |
| b   | 9,48            | 2,55   | 4,43   | 0,46  | 0,31  | 0,79  |
| ostrolęcki..... a   | 905             | 194  | 430  | 79  | 31  | 72  |
| b   | 10,35           | 2,22   | 4,92   | 0,90  | 0,35  | 0,82  |
| ostrowski..... a  | 779             | 170  | 426  | 34  | 40  | 55  |
| b   | 10,27           | 2,24   | 5,61   | 0,45  | 0,53  | 0,72  |
| otwocki..... a  | 1138            | 304  | 573  | 43  | 45  | 58  |
| b   | 9,51            | 2,54   | 4,79   | 0,36  | 0,38  | 0,48  |
| piaseczyński..... a   | 1268            | 333  | 612  | 64  | 71  | 78  |
| b   | 7,87            | 2,07   | 3,80   | 0,40  | 0,44  | 0,48  |
| płocki..... a   | 1204            | 296  | 547  | 68  | 31  | 94  |
| b   | 10,96           | 2,69   | 4,98   | 0,62  | 0,28  | 0,86  |
| płoński..... a  | 1034            | 239  | 538  | 63  | 40  | 70  |
| b   | 11,55           | 2,67   | 6,01   | 0,70  | 0,45  | 0,78  |
| pruszkowski..... a  | 1424            | 403  | 602  | 76  | 80  | 85  |
| b   | 9,30            | 2,63   | 3,93   | 0,50  | 0,52  | 0,55  |

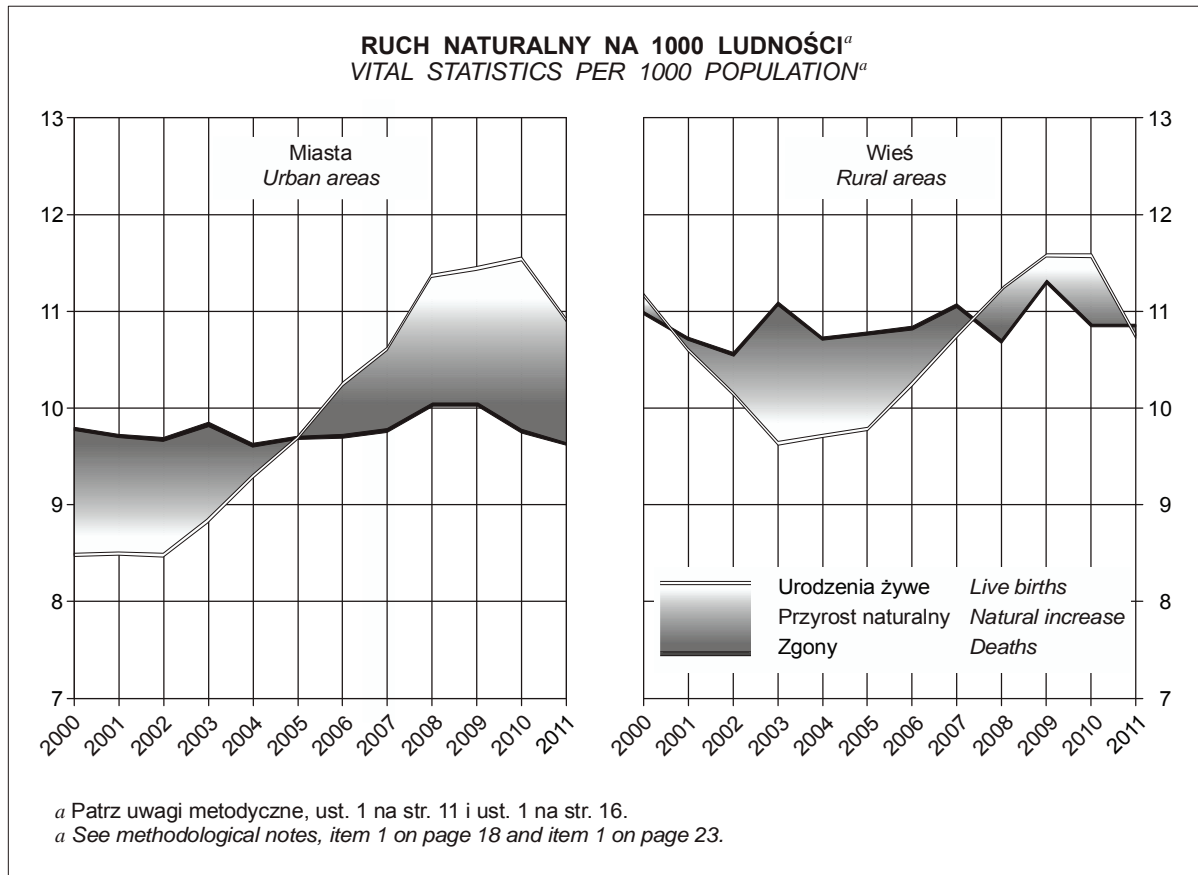
1 Patrz uwagi metodyczne, ust. 12 na str. 14.

1 See methodological notes, item 12 on page 21.

TABL. 26 (40). ZGONY WEDŁUG WYBRANYCH PRZYCZYŃ<sup>1</sup> I POWIATÓW W 2010 R. (dok.)  
DEATHS BY SELECTED CAUSES<sup>1</sup> AND POWIATS IN 2010 (cont.)

| WYSZCZEGÓLNIENIE<br>SPECIFICATION<br>a – w liczbach bezwzględnych<br>in absolute numbers<br>b – na 1000 ludności<br>per 1000 population | Ogółem<br>Total | W tym przyczyny zgonów Of which causes of deaths |  |   |  |   |
|---|-----------------|--|--|---|--|---|
|   |                 | nowotwory<br>neoplasms                           | choroby układu<br>krążenia<br>diseases of the<br>circulatory<br>system | choroby układu<br>oddechowego<br>diseases of the<br>respiratory<br>system | choroby układu<br>trawienego<br>diseases of the<br>digestive<br>system | urazy i zatrucia<br>według<br>zewnętrznej<br>przyczyny<br>injuries and<br>poisonings by<br>external cause |
| Powiaty (dok.):<br>Powiats (cont.):   |                 |  |  |   |  |   |
| przasnyski ..... a  | 589             | 139  | 286  | 39  | 30   | 47  |
| b   | 10,85           | 2,56   | 5,27   | 0,72  | 0,55   | 0,87  |
| przysuski ..... a   | 611             | 119  | 319  | 34  | 23   | 52  |
| b   | 13,90           | 2,71   | 7,26   | 0,77  | 0,52   | 1,18  |
| pułtuski ..... a  | 565             | 139  | 250  | 26  | 17   | 69  |
| b   | 11,03           | 2,71   | 4,88   | 0,51  | 0,33   | 1,35  |
| radomski ..... a  | 1437            | 279  | 679  | 75  | 54   | 114   |
| b   | 9,62            | 1,87   | 4,55   | 0,50  | 0,36   | 0,76  |
| siedlecki ..... a   | 881             | 171  | 448  | 68  | 34   | 64  |
| b   | 10,79           | 2,09   | 5,49   | 0,83  | 0,42   | 0,78  |
| sierpecki ..... a   | 622             | 151  | 295  | 44  | 23   | 48  |
| b   | 11,51           | 2,79   | 5,46   | 0,81  | 0,43   | 0,89  |
| sochaczewski ..... a  | 881             | 224  | 378  | 70  | 27   | 77  |
| b   | 10,35           | 2,63   | 4,44   | 0,82  | 0,32   | 0,90  |
| sokołowski ..... a  | 753             | 167  | 370  | 45  | 29   | 49  |
| b   | 13,16           | 2,92   | 6,47   | 0,79  | 0,51   | 0,86  |
| szydlowiecki ..... a  | 486             | 93   | 285  | 20  | 22   | 34  |
| b   | 11,88           | 2,27   | 6,97   | 0,49  | 0,54   | 0,83  |
| warszawski zachodni ..... a   | 878             | 219  | 391  | 63  | 41   | 66  |
| b   | 8,27            | 2,06   | 3,68   | 0,59  | 0,39   | 0,62  |
| węgrowski ..... a   | 813             | 166  | 389  | 53  | 24   | 63  |
| b   | 11,89           | 2,43   | 5,69   | 0,78  | 0,35   | 0,92  |
| wołomiński ..... a  | 1865            | 472  | 752  | 103   | 86   | 134   |
| b   | 8,59            | 2,17   | 3,46   | 0,47  | 0,40   | 0,62  |
| wyszkowski ..... a  | 680             | 159  | 297  | 51  | 36   | 71  |
| b   | 9,25            | 2,16   | 4,04   | 0,69  | 0,49   | 0,97  |
| zwoleński ..... a   | 423             | 77   | 198  | 20  | 16   | 48  |
| b   | 11,31           | 2,06   | 5,29   | 0,53  | 0,43   | 1,28  |
| żuromiński ..... a  | 430             | 105  | 202  | 22  | 17   | 30  |
| b   | 10,56           | 2,58   | 4,96   | 0,54  | 0,42   | 0,74  |
| żyrardowski ..... a   | 905             | 209  | 449  | 57  | 45   | 52  |
| b   | 11,85           | 2,74   | 5,88   | 0,75  | 0,59   | 0,68  |
| Miasta na prawach powiatu:<br>Cities with powiat status:  |                 |  |  |   |  |   |
| Ostrołęka ..... a   | 373             | 96   | 134  | 27  | 30   | 29  |
| b   | 6,95            | 1,79   | 2,50   | 0,50  | 0,56   | 0,54  |
| Płock ..... a   | 1182            | 343  | 465  | 69  | 38   | 72  |
| b   | 9,46            | 2,75   | 3,72   | 0,55  | 0,30   | 0,58  |
| Radom ..... a   | 2228            | 536  | 990  | 102   | 101  | 136   |
| b   | 10,02           | 2,41   | 4,45   | 0,46  | 0,45   | 0,61  |
| Siedlce ..... a   | 598             | 159  | 259  | 32  | 28   | 63  |
| b   | 7,84            | 2,09   | 3,40   | 0,42  | 0,37   | 0,83  |
| m.st. Warszawa ..... a  | 17668           | 4775   | 7791   | 1371  | 918  | 822   |
| b   | 10,41           | 2,81   | 4,59   | 0,81  | 0,54   | 0,48  |

<sup>1</sup> Patrz uwagi metodyczne, ust. 12 na str. 14.  
<sup>1</sup> See methodological notes, item 12 on page 21.



**TABL. 27 (41). ZGONY NIEMOWLĄT WEDŁUG PŁCI I WIEKU W 2011 R.**  
**INFANT DEATHS BY SEX AND AGE IN 2011**

| WIEK ZMARŁYCH<br>AGE OF THE DECEASED              | Ogółem<br>Total | Na 1000<br>urodzeń<br>żywych<br>Per 1000<br>live births | Z liczby ogółem<br>Of total number |                       |                       |                     |
|---|-----------------|---|------------------------------------|-----------------------|-----------------------|---------------------|
|   |                 |   | chłopcy<br>males                   | dziewczęta<br>females | miasta<br>urban areas | wieś<br>rural areas |
| <b>OGÓŁEM</b><br><b>TOTAL</b>                     | <b>195</b>      | <b>3,41</b>   | <b>122</b>                         | <b>73</b>             | <b>135</b>            | <b>60</b>           |
| <b>Wiek w dniach</b> <i>Age in days</i>           | 141             | 2,46  | 90                                 | 51                    | 95                    | 46                  |
| 0—27  | 141             | 2,46  | 90                                 | 51                    | 95                    | 46                  |
| 0— 6  | 108             | 1,89  | 64                                 | 44                    | 70                    | 38                  |
| w tym 0<br><i>of which</i>                        | 56              | 0,98  | 31                                 | 25                    | 32                    | 24                  |
| 7—13  | 16              | 0,28  | 13                                 | 3                     | 12                    | 4                   |
| 14—20   | 12              | 0,21  | 9                                  | 3                     | 10                    | 2                   |
| 21—27   | 5               | 0,09  | 4                                  | 1                     | 3                     | 2                   |
| 28 i 29   | —               | —   | —                                  | —                     | —                     | —                   |
| <b>Wiek w miesiącach</b> <i>Age in months</i> ... | 54              | 0,94  | 32                                 | 22                    | 40                    | 14                  |
| 1   | 12              | 0,21  | 5                                  | 7                     | 10                    | 2                   |
| 2   | 10              | 0,17  | 4                                  | 6                     | 7                     | 3                   |
| 3   | 7               | 0,12  | 6                                  | 1                     | 5                     | 2                   |
| 4   | 6               | 0,10  | 3                                  | 3                     | 4                     | 2                   |
| 5   | 6               | 0,10  | 4                                  | 2                     | 4                     | 2                   |
| 6   | 3               | 0,05  | 2                                  | 1                     | 3                     | —                   |
| 7   | 4               | 0,07  | 4                                  | —                     | 2                     | 2                   |
| 8   | 2               | 0,03  | 2                                  | —                     | 2                     | —                   |
| 9   | 1               | 0,02  | 1                                  | —                     | 1                     | —                   |
| 10  | 3               | 0,05  | 1                                  | 2                     | 2                     | 1                   |
| 11  | —               | —   | —                                  | —                     | —                     | —                   |



TABL. 28 (42). ZGONY NIEMOWLĄT WEDŁUG PRZYCZYN<sup>a</sup> W 2010 R.  
INFANT DEATHS BY CAUSES<sup>a</sup> IN 2010

| WYSZCZEGÓLNIENIE<br>SPECIFICATION                          | Ogółem<br>Total | Na 1000<br>urodzeń<br>żywych<br>Per 1000<br>live births | Z liczby ogółem<br>Of total number |                       |                       |                     |
|--|-----------------|---|------------------------------------|-----------------------|-----------------------|---------------------|
|  |                 |   | chłopcy<br>males                   | dziewczęta<br>females | miasta<br>urban areas | wieś<br>rural areas |
| <b>OGÓŁEM</b> .....<br><b>TOTAL</b>                        | <b>274</b>      | <b>4,51</b>   | <b>146</b>                         | <b>128</b>            | <b>159</b>            | <b>115</b>          |
| Choroby zakaźne i pasożytnicze .....                       | 7               | 0,12  | 6                                  | 1                     | 4                     | 3                   |
| <i>Infectious and parasitic diseases</i>                   |                 |   |                                    |                       |                       |                     |
| w tym posocznica.....                                      | 7               | 0,12  | 6                                  | 1                     | 4                     | 3                   |
| <i>of which septicaemia</i>                                |                 |   |                                    |                       |                       |                     |
| Choroby układu krążenia .....                              | 2               | 0,03  | 1                                  | 1                     | 1                     | 1                   |
| <i>Diseases of the circulatory system</i>                  |                 |   |                                    |                       |                       |                     |
| Choroby układu oddechowego .....                           | 10              | 0,16  | 5                                  | 5                     | 8                     | 2                   |
| <i>Diseases of the respiratory system</i>                  |                 |   |                                    |                       |                       |                     |
| w tym zapalenie płuc.....                                  | 8               | 0,13  | 4                                  | 4                     | 6                     | 2                   |
| <i>of which pneumonia</i>                                  |                 |   |                                    |                       |                       |                     |
| Stany rozpoczynające się w okresie<br>okołoporodowym ..... | 144             | 2,37  | 81                                 | 63                    | 89                    | 55                  |
| <i>Conditions originating in the perinatal<br/>period</i>  |                 |   |                                    |                       |                       |                     |
| Wady rozwojowe wrodzone <sup>Δ</sup> .....                 | 87              | 1,43  | 39                                 | 48                    | 40                    | 47                  |
| <i>Congenital anomalies<sup>Δ</sup></i>                    |                 |   |                                    |                       |                       |                     |
| w tym wrodzone wady serca .....                            | 26              | 0,43  | 13                                 | 13                    | 14                    | 12                  |
| <i>of which congenital malformations of<br/>heart</i>      |                 |   |                                    |                       |                       |                     |
| Objawy i stany niedokładnie określone <sup>Δ</sup> ...     | 9               | 0,15  | 7                                  | 2                     | 9                     | —                   |
| <i>Symptoms and ill-defined conditions<sup>Δ</sup></i>     |                 |   |                                    |                       |                       |                     |
| Urazy i zatrucia według zewnętrznej<br>przyczyny .....     | 7               | 0,12  | 2                                  | 5                     | 5                     | 2                   |
| <i>Injuries and poisonings by external cause</i>           |                 |   |                                    |                       |                       |                     |
| Pozostałe przyczyny zgonu .....                            | 8               | 0,13  | 5                                  | 3                     | 3                     | 5                   |
| <i>Other causes of deaths</i>                              |                 |   |                                    |                       |                       |                     |

<sup>a</sup> Patrz uwagi metodyczne, ust. 12 na str. 14.  
<sup>a</sup> See methodological notes, item 12 on page 21.

TABL. 29 (43). PRZECIĘTNE DALSZE TRWANIE ŻYCIA W 2011 R.  
LIFE EXPECTANCY IN 2011

| WYSZCZEGÓLNIENIE<br>SPECIFICATION   | Przeciętna liczba lat dalszego trwania życia dla osób w wieku lat<br>Life expectancy at age specified |             |             |             |             |
|-------------------------------------|---|-------------|-------------|-------------|-------------|
|                                     | 0   | 15          | 30          | 45          | 60          |
| <b>MEŻCZYŻNI</b><br><b>MALES</b>    |   |             |             |             |             |
| <b>OGÓŁEM</b> .....<br><b>TOTAL</b> | <b>72,7</b>   | <b>58,2</b> | <b>44,0</b> | <b>30,4</b> | <b>19,1</b> |
| Miasta .....                        | 73,9  | 59,4        | 45,0        | 31,2        | 19,6        |
| <i>Urban areas</i>                  |   |             |             |             |             |
| w tym (of which) m.st. Warszawa.... | 75,4  | 60,8        | 46,3        | 32,3        | 20,4        |
| <i>of which m.st. Warszawa....</i>  |   |             |             |             |             |
| Wieś.....                           | 70,7  | 56,2        | 42,2        | 28,9        | 18,0        |
| <i>Rural areas</i>                  |   |             |             |             |             |
| <b>KOBIETY</b><br><b>FEMALES</b>    |   |             |             |             |             |
| <b>OGÓŁEM</b> .....<br><b>TOTAL</b> | <b>81,6</b>   | <b>66,9</b> | <b>52,1</b> | <b>37,6</b> | <b>24,2</b> |
| Miasta .....                        | 81,8  | 67,1        | 52,4        | 37,8        | 24,4        |
| <i>Urban areas</i>                  |   |             |             |             |             |
| w tym (of which) m.st. Warszawa.... | 82,0  | 67,4        | 52,7        | 38,0        | 24,7        |
| <i>of which m.st. Warszawa....</i>  |   |             |             |             |             |
| Wieś.....                           | 81,1  | 66,4        | 51,7        | 37,2        | 23,8        |
| <i>Rural areas</i>                  |   |             |             |             |             |

TABL. 30 (44). RUCH NATURALNY LUDNOŚCI WEDŁUG POWIATÓW I GMIN W 2011 R.  
VITAL STATISTICS OF POPULATION BY POWIATS AND GMINAS IN 2011

| WYSZCZEGÓLNIENIE<br>SPECIFICATION               | Małżeń-<br>stwa<br>Mar-<br>riages | Urodze-<br>nia żywe<br>Live<br>births | Zgony <sup>a</sup><br>Deaths <sup>a</sup> | Przyrost<br>naturalny<br>Natural<br>increase | Małżeń-<br>stwa<br>Mar-<br>riages | Urodze-<br>nia żywe<br>Live<br>births | Zgony Deaths    |   | Przyrost<br>naturalny<br>Natural<br>increase |
|---|-----------------------------------|---------------------------------------|---|--|-----------------------------------|---------------------------------------|-----------------|---|--|
|   |                                   |                                       |   |  |                                   |                                       | ogółem<br>total | w tym<br>niemow-<br>lą <sup>b</sup><br>of which<br>infants <sup>b</sup> |  |
|   |                                   |                                       |   |  |                                   |                                       |                 |   |  |
| w liczbach bezwzględnych<br>in absolute numbers |                                   |                                       |   |  |                                   |                                       |                 |   |  |
| <b>WOJEWÓDZTWO .....</b><br><b>VOIVODSHIP</b>   | <b>27506</b>                      | <b>57258</b>                          | <b>53080</b>                              | <b>4178</b>                                  | <b>5,22</b>                       | <b>10,86</b>                          | <b>10,06</b>    | <b>3,41</b>   | <b>0,79</b>                                  |
| <b>Powiat białobrzeski .....</b>                | <b>206</b>                        | <b>397</b>                            | <b>362</b>                                | <b>35</b>                                    | <b>6,08</b>                       | <b>11,71</b>                          | <b>10,68</b>    | <b>2,52</b>   | <b>1,03</b>                                  |
| gm. m-w. Białobrzegi .....                      | 59                                | 122                                   | 103                                       | 19   | 5,65                              | 11,69                                 | 9,87            | —   | 1,82   |
| gm. m-w. Wyśmierzyce .....                      | 13                                | 35                                    | 39  | -4   | 4,55                              | 12,26                                 | 13,66           | —   | -1,40  |
| gm. w. Promna .....                             | 38                                | 59                                    | 74  | -15  | 6,70                              | 10,40                                 | 13,05           | 16,95   | -2,64  |
| gm. w. Radzanów .....                           | 23                                | 42                                    | 49  | -7   | 5,83                              | 10,65                                 | 12,43           | —   | -1,78  |
| gm. w. Stara Błotnica .....                     | 38                                | 74                                    | 48  | 26   | 7,27                              | 14,16                                 | 9,18            | —   | 4,98   |
| gm. w. Stroomie .....                           | 35                                | 65                                    | 49  | 16   | 6,07                              | 11,28                                 | 8,50            | —   | 2,78   |
| <b>Powiat ciechanowski .....</b>                | <b>577</b>                        | <b>949</b>                            | <b>971</b>                                | <b>-22</b>                                   | <b>6,30</b>                       | <b>10,37</b>                          | <b>10,61</b>    | <b>5,27</b>   | <b>-0,24</b>                                 |
| m. Ciechanów .....                              | 297                               | 445                                   | 439                                       | 6  | 6,54                              | 9,80                                  | 9,66            | 8,99  | 0,13   |
| gm. m-w. Głinojeck .....                        | 51                                | 91                                    | 110                                       | -19  | 6,24                              | 11,13                                 | 13,45           | —   | -2,32  |
| gm. w. Ciechanów .....                          | 45                                | 63                                    | 63  | 0  | 6,80                              | 9,52                                  | 9,52            | 15,87   | 0,00   |
| gm. w. Gołymin-Ośrodek .....                    | 28                                | 49                                    | 50  | -1   | 7,01                              | 12,27                                 | 12,52           | —   | -0,25  |
| gm. w. Grudusk .....                            | 23                                | 48                                    | 39  | 9  | 5,88                              | 12,27                                 | 9,97            | —   | 2,30   |
| gm. w. Ojrzeń .....                             | 21                                | 44                                    | 44  | 0  | 4,80                              | 10,07                                 | 10,07           | —   | 0,00   |
| gm. w. Opinogóra Górna .....                    | 33                                | 68                                    | 69  | -1   | 5,54                              | 11,41                                 | 11,58           | —   | -0,17  |
| gm. w. Regimin .....                            | 24                                | 61                                    | 60  | 1  | 4,73                              | 12,03                                 | 11,84           | —   | 0,20   |
| gm. w. Sońsk .....                              | 55                                | 80                                    | 97  | -17  | 6,88                              | 10,01                                 | 12,13           | —   | -2,13  |
| <b>Powiat garwoliński .....</b>                 | <b>686</b>                        | <b>1354</b>                           | <b>1094</b>                               | <b>260</b>                                   | <b>6,32</b>                       | <b>12,48</b>                          | <b>10,09</b>    | <b>2,95</b>   | <b>2,40</b>                                  |
| m. Garwolin .....                               | 96                                | 214                                   | 137                                       | 77   | 5,65                              | 12,58                                 | 8,06            | 4,67  | 4,53   |
| m. Łaskarzew .....                              | 29                                | 50                                    | 54  | -4   | 5,87                              | 10,11                                 | 10,92           | —   | -0,81  |
| gm. m-w. Pilawa .....                           | 71                                | 158                                   | 104                                       | 54   | 6,64                              | 14,78                                 | 9,73            | 6,33  | 5,05   |
| gm. m-w. Żelechów .....                         | 62                                | 115                                   | 90  | 25   | 7,30                              | 13,54                                 | 10,60           | 8,70  | 2,94   |
| gm. w. Borowie .....                            | 28                                | 50                                    | 48  | 2  | 5,33                              | 9,52                                  | 9,14            | —   | 0,38   |
| gm. w. Garwolin .....                           | 78                                | 168                                   | 120                                       | 48   | 6,19                              | 13,33                                 | 9,52            | —   | 3,81   |
| gm. w. Górzno .....                             | 46                                | 83                                    | 46  | 37   | 7,28                              | 13,14                                 | 7,28            | —   | 5,86   |
| gm. w. Łaskarzew .....                          | 43                                | 59                                    | 56  | 3  | 7,88                              | 10,82                                 | 10,27           | —   | 0,55   |
| gm. w. Maciejowice .....                        | 53                                | 92                                    | 82  | 10   | 7,26                              | 12,60                                 | 11,23           | —   | 1,37   |
| gm. w. Miastków Kościelny .....                 | 36                                | 76                                    | 66  | 10   | 7,12                              | 15,03                                 | 13,06           | —   | 1,98   |
| gm. w. Parysów .....                            | 28                                | 56                                    | 63  | -7   | 6,81                              | 13,62                                 | 15,32           | 17,86   | -1,70  |
| gm. w. Sobolew .....                            | 44                                | 94                                    | 98  | -4   | 5,29                              | 11,31                                 | 11,79           | —   | -0,48  |
| gm. w. Trojanów .....                           | 44                                | 86                                    | 75  | 11   | 5,80                              | 11,34                                 | 9,89            | —   | 1,45   |
| gm. w. Wilga .....                              | 28                                | 53                                    | 55  | -2   | 5,24                              | 9,91                                  | 10,29           | —   | -0,37  |
| <b>Powiat gostyniński .....</b>                 | <b>281</b>                        | <b>422</b>                            | <b>515</b>                                | <b>-93</b>                                   | <b>5,98</b>                       | <b>8,98</b>                           | <b>10,96</b>    | <b>4,74</b>   | <b>-1,98</b>                                 |
| m. Gostynin .....                               | 105                               | 173                                   | 179                                       | -6   | 5,43                              | 8,94                                  | 9,25            | —   | -0,31  |
| gm. w. Gostynin .....                           | 75                                | 113                                   | 130                                       | -17  | 6,14                              | 9,26                                  | 10,65           | 8,85  | -1,39  |
| gm. w. Pacyna .....                             | 20                                | 35                                    | 45  | -10  | 5,25                              | 9,18                                  | 11,80           | —   | -2,62  |
| gm. w. Sanniki .....                            | 43                                | 66                                    | 96  | -30  | 6,66                              | 10,22                                 | 14,87           | 15,15   | -4,65  |
| gm. w. Szczawin Kościelny .....                 | 38                                | 35                                    | 65  | -30  | 7,35                              | 6,77                                  | 12,57           | —   | -5,80  |

a Łącznie ze zgonami niemowląt. b Na 1000 urodzeń żywych.  
a Including infant deaths. b Per 1000 live births.

TABL. 30 (44). RUCH NATURALNY LUDNOŚCI WEDŁUG POWIATÓW I GMIN W 2011 R. (cd.)  
VITAL STATISTICS OF POPULATION BY POWIATS AND GMINAS IN 2011 (cont.)

| WYSZCZEGÓLNIENIE<br>SPECIFICATION               | Małżeń-<br>stwa<br>Mar-<br>riages | Urodze-<br>nia żywe<br>Live<br>births | Zgony <sup>a</sup><br>Deaths <sup>a</sup> | Przyrost<br>naturalny<br>Natural<br>increase | Małżeń-<br>stwa<br>Mar-<br>riages | Urodze-<br>nia żywe<br>Live<br>births | Zgony Deaths    |   | Przyrost<br>naturalny<br>Natural<br>increase |
|---|-----------------------------------|---------------------------------------|---|--|-----------------------------------|---------------------------------------|-----------------|---|--|
|   |                                   |                                       |   |  |                                   |                                       | ogółem<br>total | w tym<br>niemow-<br>lą <sup>b</sup><br>of which<br>infants <sup>b</sup> |  |
|   |                                   |                                       |   |  |                                   |                                       |                 |   |  |
| w liczbach bezwzględnych<br>in absolute numbers |                                   |                                       |   |  |                                   |                                       |                 |   |  |
| <b>Powiat grodziski</b> .....                   | <b>402</b>                        | <b>885</b>                            | <b>834</b>                                | <b>51</b>                                    | <b>4,68</b>                       | <b>10,30</b>                          | <b>9,71</b>     | <b>5,65</b>   | <b>0,59</b>                                  |
| m. Milanówek.....                               | 83                                | 151                                   | 169                                       | -18  | 5,08                              | 9,24                                  | 10,34           | 6,62  | -1,10  |
| m. Podkowa Leśna.....                           | 19                                | 25                                    | 38  | -13  | 4,79                              | 6,31                                  | 9,59            | 40,00   | -3,28  |
| gm. m-w. Grodzisk Mazowiecki                    | 192                               | 469                                   | 377                                       | 92   | 4,53                              | 11,07                                 | 8,90            | 2,13  | 2,17   |
| gm. w. Baranów.....                             | 22                                | 49                                    | 56  | -7   | 4,41                              | 9,82                                  | 11,23           | —   | -1,40  |
| gm. w. Jaktorów.....                            | 60                                | 113                                   | 124                                       | -11  | 5,54                              | 10,44                                 | 11,45           | 17,70   | -1,02  |
| gm. w. Żabia Wola.....                          | 26                                | 78                                    | 70  | 8  | 3,50                              | 10,51                                 | 9,43            | —   | 1,08   |
| <b>Powiat grójecki</b> .....                    | <b>563</b>                        | <b>1034</b>                           | <b>1135</b>                               | <b>-101</b>                                  | <b>5,71</b>                       | <b>10,49</b>                          | <b>11,51</b>    | <b>2,90</b>   | <b>-1,02</b>                                 |
| gm. m-w. Grójec.....                            | 149                               | 279                                   | 275                                       | 4  | 5,99                              | 11,22                                 | 11,06           | —   | 0,16   |
| gm. m-w. Mogielnica.....                        | 50                                | 75                                    | 121                                       | -46  | 5,50                              | 8,24                                  | 13,30           | 13,33   | -5,06  |
| gm. m-w. Nowe Miasto nad<br>Pilicą.....         | 59                                | 67                                    | 134                                       | -67  | 7,09                              | 8,05                                  | 16,10           | —   | -8,05  |
| gm. m-w. Warka.....                             | 119                               | 196                                   | 169                                       | 27   | 6,24                              | 10,28                                 | 8,86            | 10,20   | 1,42   |
| gm. w. Belsk Duży.....                          | 26                                | 68                                    | 73  | -5   | 3,88                              | 10,16                                 | 10,91           | —   | -0,75  |
| gm. w. Błędów.....                              | 43                                | 68                                    | 93  | -25  | 5,51                              | 8,71                                  | 11,92           | —   | -3,20  |
| gm. w. Chynów.....                              | 45                                | 113                                   | 100                                       | 13   | 4,66                              | 11,70                                 | 10,36           | —   | 1,35   |
| gm. w. Goszczyn.....                            | 19                                | 41                                    | 34  | 7  | 6,35                              | 13,71                                 | 11,37           | —   | 2,34   |
| gm. w. Jasieniec.....                           | 29                                | 71                                    | 72  | -1   | 5,35                              | 13,10                                 | 13,29           | —   | -0,18  |
| gm. w. Pniewy.....                              | 24                                | 56                                    | 64  | -8   | 5,10                              | 11,90                                 | 13,61           | —   | -1,70  |
| <b>Powiat kozienicki</b> .....                  | <b>422</b>                        | <b>635</b>                            | <b>651</b>                                | <b>-16</b>                                   | <b>6,75</b>                       | <b>10,15</b>                          | <b>10,41</b>    | <b>1,57</b>   | <b>-0,26</b>                                 |
| gm. m-w. Kozienice.....                         | 215                               | 294                                   | 269                                       | 25   | 6,97                              | 9,53                                  | 8,72            | —   | 0,81   |
| gm. w. Garbatka-Letnisko.....                   | 31                                | 40                                    | 51  | -11  | 5,87                              | 7,57                                  | 9,65            | —   | -2,08  |
| gm. w. Głowaczów.....                           | 58                                | 88                                    | 103                                       | -15  | 7,73                              | 11,73                                 | 13,73           | 11,36   | -2,00  |
| gm. w. Gniewoszków.....                         | 25                                | 38                                    | 56  | -18  | 6,04                              | 9,17                                  | 13,52           | —   | -4,35  |
| gm. w. Grabów nad Pilicą.....                   | 21                                | 46                                    | 51  | -5   | 5,34                              | 11,70                                 | 12,97           | —   | -1,27  |
| gm. w. Magnuszew.....                           | 44                                | 93                                    | 61  | 32   | 6,52                              | 13,78                                 | 9,04            | —   | 4,74   |
| gm. w. Sieciechów.....                          | 28                                | 36                                    | 60  | -24  | 6,80                              | 8,75                                  | 14,58           | —   | -5,83  |
| <b>Powiat legionowski</b> .....                 | <b>523</b>                        | <b>1203</b>                           | <b>837</b>                                | <b>366</b>                                   | <b>4,87</b>                       | <b>11,19</b>                          | <b>7,79</b>     | <b>2,49</b>   | <b>3,41</b>                                  |
| m. Legionowo.....                               | 263                               | 604                                   | 441                                       | 163  | 4,90                              | 11,26                                 | 8,22            | 3,31  | 3,04   |
| gm. m-w. Serock.....                            | 68                                | 127                                   | 103                                       | 24   | 5,26                              | 9,82                                  | 7,97            | —   | 1,86   |
| gm. w. Jabłonna.....                            | 72                                | 208                                   | 104                                       | 104  | 4,36                              | 12,59                                 | 6,29            | 4,81  | 6,29   |
| gm. w. Nieporęt.....                            | 71                                | 132                                   | 85  | 47   | 5,49                              | 10,20                                 | 6,57            | —   | 3,63   |
| gm. w. Wieliszew.....                           | 49                                | 132                                   | 104                                       | 28   | 4,28                              | 11,52                                 | 9,08            | —   | 2,44   |
| <b>Powiat lipski</b> .....                      | <b>222</b>                        | <b>324</b>                            | <b>471</b>                                | <b>-147</b>                                  | <b>6,11</b>                       | <b>8,92</b>                           | <b>12,97</b>    | <b>9,26</b>   | <b>-4,05</b>                                 |
| gm. m-w. Lipsko.....                            | 82                                | 104                                   | 95  | 9  | 7,02                              | 8,90                                  | 8,13            | 9,62  | 0,77   |
| gm. w. Chotcza.....                             | 10                                | 18                                    | 40  | -22  | 3,93                              | 7,07                                  | 15,72           | —   | -8,64  |
| gm. w. Ciepiałów.....                           | 38                                | 52                                    | 90  | -38  | 6,51                              | 8,91                                  | 15,42           | 19,23   | -6,51  |
| gm. w. Rzecznów.....                            | 35                                | 51                                    | 70  | -19  | 7,49                              | 10,92                                 | 14,99           | 19,61   | -4,07  |
| gm. w. Sienno.....                              | 37                                | 53                                    | 102                                       | -49  | 5,98                              | 8,57                                  | 16,50           | —   | -7,92  |
| gm. w. Solec nad Wisłą.....                     | 20                                | 46                                    | 74  | -28  | 3,71                              | 8,53                                  | 13,72           | —   | -5,19  |

a Łącznie ze zgonami niemowląt. b Na 1000 urodzeń żywych.  
a Including infant deaths. b Per 1000 live births.

TABL. 30 (44). RUCH NATURALNY LUDNOŚCI WEDŁUG POWIATÓW I GMIN W 2011 R. (cd.)  
VITAL STATISTICS OF POPULATION BY POWIATS AND GMINAS IN 2011 (cont.)

| WYSZCZEGÓLNIENIE<br>SPECIFICATION               | Małżeń-<br>stwa<br>Mar-<br>riages | Urodze-<br>nia żywe<br>Live<br>births | Zgony <sup>a</sup><br>Deaths <sup>a</sup> | Przyrost<br>naturalny<br>Natural<br>increase | Małżeń-<br>stwa<br>Mar-<br>riages | Urodze-<br>nia żywe<br>Live<br>births | Zgony Deaths    |   | Przyrost<br>naturalny<br>Natural<br>increase |
|---|-----------------------------------|---------------------------------------|---|--|-----------------------------------|---------------------------------------|-----------------|---|--|
|   |                                   |                                       |   |  |                                   |                                       | ogółem<br>total | w tym<br>niemow-<br>lą <sup>b</sup><br>of which<br>infants <sup>b</sup> |  |
|   |                                   |                                       |   |  |                                   |                                       |                 |   |  |
| w liczbach bezwzględnych<br>in absolute numbers |                                   |                                       |   |  |                                   |                                       |                 |   |  |
| <b>Powiat łosicki</b> .....                     | <b>237</b>                        | <b>353</b>                            | <b>424</b>                                | <b>-71</b>                                   | <b>7,27</b>                       | <b>10,82</b>                          | <b>13,00</b>    | <b>—</b>  | <b>-2,18</b>                                 |
| gm. m-w. Łosice .....                           | 86                                | 115                                   | 130                                       | -15  | 7,72                              | 10,33                                 | 11,68           | —   | -1,35  |
| gm. w. Huszlew .....                            | 25                                | 29                                    | 47  | -18  | 8,29                              | 9,62                                  | 15,59           | —   | -5,97  |
| gm. w. Olszanka .....                           | 21                                | 32                                    | 38  | -6   | 6,70                              | 10,22                                 | 12,13           | —   | -1,92  |
| gm. w. Platerów .....                           | 30                                | 62                                    | 69  | -7   | 5,76                              | 11,91                                 | 13,26           | —   | -1,34  |
| gm. w. Sarnaki .....                            | 42                                | 43                                    | 71  | -28  | 8,29                              | 8,49                                  | 14,02           | —   | -5,53  |
| gm. w. Stara Kornica .....                      | 33                                | 72                                    | 69  | 3  | 6,52                              | 14,23                                 | 13,63           | —   | 0,59   |
| <b>Powiat makowski</b> .....                    | <b>281</b>                        | <b>518</b>                            | <b>560</b>                                | <b>-42</b>                                   | <b>5,96</b>                       | <b>10,99</b>                          | <b>11,89</b>    | <b>—</b>  | <b>-0,89</b>                                 |
| m. Maków Mazowiecki .....                       | 53                                | 95                                    | 94  | 1  | 5,16                              | 9,25                                  | 9,15            | —   | 0,10   |
| gm. m-w. Różan .....                            | 31                                | 48                                    | 51  | -3   | 6,87                              | 10,63                                 | 11,30           | —   | -0,66  |
| gm. w. Czerwonka .....                          | 17                                | 29                                    | 33  | -4   | 6,37                              | 10,86                                 | 12,36           | —   | -1,50  |
| gm. w. Karniewo .....                           | 31                                | 58                                    | 63  | -5   | 5,73                              | 10,71                                 | 11,64           | —   | -0,92  |
| gm. w. Krasnosielc .....                        | 45                                | 88                                    | 72  | 16   | 6,78                              | 13,25                                 | 10,84           | —   | 2,41   |
| gm. w. Młynarze .....                           | 16                                | 23                                    | 32  | -9   | 9,04                              | 12,99                                 | 18,08           | —   | -5,08  |
| gm. w. Płoniawy-Bramura .....                   | 36                                | 54                                    | 75  | -21  | 6,20                              | 9,30                                  | 12,92           | —   | -3,62  |
| gm. w. Rzewnie .....                            | 13                                | 38                                    | 47  | -9   | 4,75                              | 13,88                                 | 17,17           | —   | -3,29  |
| gm. w. Sypniewo .....                           | 20                                | 40                                    | 39  | 1  | 5,71                              | 11,43                                 | 11,14           | —   | 0,29   |
| gm. w. Szeków .....                             | 19                                | 45                                    | 54  | -9   | 5,01                              | 11,86                                 | 14,23           | —   | -2,37  |
| <b>Powiat miński</b> .....                      | <b>751</b>                        | <b>1735</b>                           | <b>1523</b>                               | <b>212</b>                                   | <b>5,09</b>                       | <b>11,76</b>                          | <b>10,32</b>    | <b>1,73</b>   | <b>1,44</b>                                  |
| m. Mińsk Mazowiecki .....                       | 184                               | 488                                   | 317                                       | 171  | 4,67                              | 12,39                                 | 8,05            | —   | 4,34   |
| m. Sulejówek .....                              | 81                                | 212                                   | 162                                       | 50   | 4,21                              | 11,01                                 | 8,41            | —   | 2,60   |
| gm. m-w. Halinów .....                          | 80                                | 162                                   | 129                                       | 33   | 5,60                              | 11,33                                 | 9,02            | —   | 2,31   |
| gm. m-w. Kałuszyn .....                         | 30                                | 60                                    | 84  | -24  | 4,98                              | 9,97                                  | 13,96           | —   | -3,99  |
| gm. w. Cegłów .....                             | 36                                | 74                                    | 105                                       | -31  | 5,76                              | 11,84                                 | 16,80           | 13,51   | -4,96  |
| gm. w. Dębe Wielkie .....                       | 44                                | 122                                   | 79  | 43   | 4,80                              | 13,30                                 | 8,61            | —   | 4,69   |
| gm. w. Dobrze .....                             | 31                                | 62                                    | 68  | -6   | 5,15                              | 10,31                                 | 11,30           | —   | -1,00  |
| gm. w. Jakubów .....                            | 31                                | 76                                    | 66  | 10   | 6,14                              | 15,05                                 | 13,07           | 13,16   | 1,98   |
| gm. w. Latowicz .....                           | 35                                | 73                                    | 75  | -2   | 6,36                              | 13,27                                 | 13,63           | —   | -0,36  |
| gm. w. Mińsk Mazowiecki .....                   | 68                                | 155                                   | 135                                       | 20   | 4,85                              | 11,05                                 | 9,62            | —   | 1,43   |
| gm. w. Mrozy .....                              | 44                                | 89                                    | 121                                       | -32  | 5,02                              | 10,16                                 | 13,81           | —   | -3,65  |
| gm. w. Siennica .....                           | 58                                | 87                                    | 108                                       | -21  | 7,92                              | 11,88                                 | 14,74           | 11,49   | -2,87  |
| gm. w. Stanisławów .....                        | 29                                | 75                                    | 74  | 1  | 4,45                              | 11,52                                 | 11,37           | —   | 0,15   |
| <b>Powiat mławski</b> .....                     | <b>421</b>                        | <b>842</b>                            | <b>886</b>                                | <b>-44</b>                                   | <b>5,63</b>                       | <b>11,25</b>                          | <b>11,84</b>    | <b>4,75</b>   | <b>-0,59</b>                                 |
| m. Mława .....                                  | 173                               | 366                                   | 295                                       | 71   | 5,60                              | 11,85                                 | 9,55            | 5,46  | 2,30   |
| gm. w. Dzierzgowo .....                         | 27                                | 38                                    | 48  | -10  | 7,99                              | 11,24                                 | 14,20           | —   | -2,96  |
| gm. w. Lipowiec Kościelny .....                 | 27                                | 50                                    | 62  | -12  | 5,40                              | 10,00                                 | 12,40           | —   | -2,40  |
| gm. w. Radzanów .....                           | 15                                | 47                                    | 49  | -2   | 4,14                              | 12,98                                 | 13,53           | —   | -0,55  |
| gm. w. Strzegowo .....                          | 46                                | 76                                    | 110                                       | -34  | 5,81                              | 9,60                                  | 13,90           | 13,16   | -4,30  |
| gm. w. Stupsk .....                             | 35                                | 55                                    | 71  | -16  | 6,87                              | 10,79                                 | 13,93           | —   | -3,14  |

a Łącznie ze zgonami niemowląt. b Na 1000 urodzeń żywych.

a Including infant deaths. b Per 1000 live births.

TABL. 30 (44). RUCH NATURALNY LUDNOŚCI WEDŁUG POWIATÓW I GMIN W 2011 R. (cd.)  
VITAL STATISTICS OF POPULATION BY POWIATS AND GMINAS IN 2011 (cont.)

| WYSZCZEGÓLNIENIE<br>SPECIFICATION               | Małżeń-<br>stwa<br>Mar-<br>riages | Urodze-<br>nia żywe<br>Live<br>births | Zgony <sup>a</sup><br>Deaths <sup>a</sup> | Przyrost<br>naturalny<br>Natural<br>increase | Małżeń-<br>stwa<br>Mar-<br>riages | Urodze-<br>nia żywe<br>Live<br>births | Zgony Deaths    |   | Przyrost<br>naturalny<br>Natural<br>increase |   |
|---|-----------------------------------|---------------------------------------|---|--|-----------------------------------|---------------------------------------|-----------------|---|--|---|
|   |                                   |                                       |   |  |                                   |                                       | ogółem<br>total | w tym<br>niemow-<br>lą <sup>b</sup><br>of which<br>infants <sup>b</sup> |  |   |
|   |                                   |                                       |   |  |                                   |                                       |                 |   |  | na 1000 ludności<br>per 1000 population |
| w liczbach bezwzględnych<br>in absolute numbers |                                   |                                       |   |  |                                   |                                       |                 |   |  |   |
| <b>Powiat mławski (dok.) (cont.)</b>            |                                   |                                       |   |  |                                   |                                       |                 |   |  |   |
| gm. w. Szreńsk .....                            | 28                                | 54                                    | 64  | -10  | 6,18                              | 11,92                                 | 14,12           | —   | -2,21  |   |
| gm. w. Szydłowo .....                           | 24                                | 43                                    | 64  | -21  | 5,08                              | 9,09                                  | 13,54           | —   | -4,44  |   |
| gm. w. Wieczfnia Kościelna .....                | 22                                | 44                                    | 53  | -9   | 5,17                              | 10,35                                 | 12,46           | —   | -2,12  |   |
| gm. w. Wiśniewo .....                           | 24                                | 69                                    | 70  | -1   | 4,44                              | 12,77                                 | 12,96           | 14,49   | -0,19  |   |
| <b>Powiat nowodworski</b> .....                 | <b>392</b>                        | <b>880</b>                            | <b>739</b>                                | <b>141</b>                                   | <b>5,03</b>                       | <b>11,30</b>                          | <b>9,49</b>     | <b>3,41</b>   | <b>1,81</b>                                  |   |
| m. Nowy Dwór Mazowiecki .....                   | 156                               | 337                                   | 223                                       | 114  | 5,54                              | 11,96                                 | 7,92            | 5,93  | 4,05   |   |
| gm. m-w. Nasielsk .....                         | 112                               | 218                                   | 193                                       | 25   | 5,69                              | 11,08                                 | 9,81            | —   | 1,27   |   |
| gm. m-w. Zakroczym .....                        | 21                                | 63                                    | 66  | -3   | 3,35                              | 10,06                                 | 10,54           | 15,87   | -0,48  |   |
| gm. w. Czosnów .....                            | 45                                | 102                                   | 99  | 3  | 4,77                              | 10,81                                 | 10,49           | —   | 0,32   |   |
| gm. w. Leoncin .....                            | 20                                | 64                                    | 57  | 7  | 3,70                              | 11,85                                 | 10,55           | —   | 1,30   |   |
| gm. w. Pomiechówek .....                        | 38                                | 96                                    | 101                                       | -5   | 4,25                              | 10,73                                 | 11,29           | —   | -0,56  |   |
| <b>Powiat ostrołęcki</b> .....                  | <b>508</b>                        | <b>995</b>                            | <b>887</b>                                | <b>108</b>                                   | <b>5,80</b>                       | <b>11,37</b>                          | <b>10,14</b>    | <b>4,02</b>   | <b>1,23</b>                                  |   |
| gm. m-w. Myszyniec .....                        | 62                                | 101                                   | 115                                       | -14  | 5,85                              | 9,53                                  | 10,85           | —   | -1,32  |   |
| gm. w. Baranowo .....                           | 31                                | 77                                    | 76  | 1  | 4,51                              | 11,21                                 | 11,07           | —   | 0,15   |   |
| gm. w. Czarnia .....                            | 16                                | 40                                    | 27  | 13   | 5,78                              | 14,45                                 | 9,75            | 25,00   | 4,70   |   |
| gm. w. Czerwin .....                            | 28                                | 51                                    | 74  | -23  | 5,39                              | 9,82                                  | 14,25           | —   | -4,43  |   |
| gm. w. Goworowo .....                           | 59                                | 94                                    | 114                                       | -20  | 6,78                              | 10,80                                 | 13,10           | —   | -2,30  |   |
| gm. w. Kadzidło .....                           | 60                                | 137                                   | 112                                       | 25   | 5,24                              | 11,97                                 | 9,79            | 7,30  | 2,18   |   |
| gm. w. Lelis .....                              | 64                                | 96                                    | 72  | 24   | 7,22                              | 10,83                                 | 8,12            | —   | 2,71   |   |
| gm. w. Łyse .....                               | 48                                | 101                                   | 80  | 21   | 5,72                              | 12,03                                 | 9,53            | —   | 2,50   |   |
| gm. w. Olszewo-Borki .....                      | 57                                | 127                                   | 79  | 48   | 5,66                              | 12,62                                 | 7,85            | —   | 4,77   |   |
| gm. w. Rzekuń .....                             | 60                                | 108                                   | 85  | 23   | 6,19                              | 11,14                                 | 8,77            | 18,52   | 2,37   |   |
| gm. w. Troszyn .....                            | 23                                | 63                                    | 53  | 10   | 4,67                              | 12,80                                 | 10,77           | —   | 2,03   |   |
| <b>Powiat ostrowski</b> .....                   | <b>420</b>                        | <b>754</b>                            | <b>809</b>                                | <b>-55</b>                                   | <b>5,56</b>                       | <b>9,98</b>                           | <b>10,71</b>    | <b>1,33</b>   | <b>-0,73</b>                                 |   |
| m. Ostrów Mazowiecka .....                      | 123                               | 227                                   | 176                                       | 51   | 5,35                              | 9,87                                  | 7,65            | —   | 2,22   |   |
| gm. m-w. Brok .....                             | 15                                | 31                                    | 44  | -13  | 5,12                              | 10,59                                 | 15,03           | —   | -4,44  |   |
| gm. w. Andrzejewo .....                         | 22                                | 48                                    | 63  | -15  | 4,95                              | 10,80                                 | 14,18           | —   | -3,38  |   |
| gm. w. Boguty-Pianki .....                      | 20                                | 29                                    | 28  | 1  | 7,04                              | 10,21                                 | 9,86            | —   | 0,35   |   |
| gm. w. Małkinia Górna .....                     | 67                                | 131                                   | 126                                       | 5  | 5,49                              | 10,72                                 | 10,32           | —   | 0,41   |   |
| gm. w. Nur .....                                | 13                                | 15                                    | 58  | -43  | 4,27                              | 4,92                                  | 19,03           | 66,67   | -14,11                                       |   |
| gm. w. Ostrów Mazowiecka .....                  | 71                                | 134                                   | 133                                       | 1  | 5,49                              | 10,36                                 | 10,29           | —   | 0,08   |   |
| gm. w. Stary Lubotyń .....                      | 19                                | 45                                    | 46  | -1   | 4,82                              | 11,41                                 | 11,66           | —   | -0,25  |   |
| gm. w. Szulborze Wielkie .....                  | 15                                | 17                                    | 19  | -2   | 8,22                              | 9,32                                  | 10,42           | —   | -1,10  |   |
| gm. w. Wąsewo .....                             | 28                                | 44                                    | 57  | -13  | 6,16                              | 9,68                                  | 12,54           | —   | -2,86  |   |
| gm. w. Zaręby Kościelne .....                   | 27                                | 33                                    | 59  | -26  | 7,02                              | 8,58                                  | 15,33           | —   | -6,76  |   |
| <b>Powiat otwocki</b> .....                     | <b>615</b>                        | <b>1296</b>                           | <b>1171</b>                               | <b>125</b>                                   | <b>5,09</b>                       | <b>10,73</b>                          | <b>9,69</b>     | <b>5,40</b>   | <b>1,03</b>                                  |   |
| m. Józefów .....                                | 74                                | 219                                   | 157                                       | 62   | 3,78                              | 11,19                                 | 8,02            | 4,57  | 3,17   |   |
| m. Otwock .....                                 | 212                               | 454                                   | 443                                       | 11   | 4,73                              | 10,12                                 | 9,88            | 6,61  | 0,25   |   |
| gm. m-w. Karczew .....                          | 81                                | 184                                   | 146                                       | 38   | 5,08                              | 11,54                                 | 9,16            | 5,43  | 2,38   |   |
| gm. w. Celestynów .....                         | 56                                | 120                                   | 119                                       | 1  | 4,91                              | 10,51                                 | 10,42           | —   | 0,09   |   |

a Łącznie ze zgonami niemowląt. b Na 1000 urodzeń żywych.  
a Including infant deaths. b Per 1000 live births.

TABL. 30 (44). RUCH NATURALNY LUDNOŚCI WEDŁUG POWIATÓW I GMIN W 2011 R. (cd.)  
VITAL STATISTICS OF POPULATION BY POWIATS AND GMINAS IN 2011 (cont.)

| WYSZCZEGÓLNIENIE<br>SPECIFICATION    | Małżeń-<br>stwa<br>Mar-<br>riages | Urodze-<br>nia żywe<br>Live<br>births | Zgony <sup>a</sup><br>Deaths <sup>a</sup> | Przyrost<br>naturalny<br>Natural<br>increase | Małżeń-<br>stwa<br>Mar-<br>riages | Urodze-<br>nia żywe<br>Live<br>births | Zgony Deaths                                    |   | Przyrost<br>naturalny<br>Natural<br>increase |
|--------------------------------------|-----------------------------------|---------------------------------------|---|--|-----------------------------------|---------------------------------------|---|---|--|
|                                      |                                   |                                       |   |  |                                   |                                       | ogółem<br>total                                 | w tym<br>niemow-<br>lą <sup>b</sup><br>of which<br>infants <sup>b</sup> |  |
|                                      |                                   |                                       |   |  |                                   |                                       | w liczbach bezwzględnych<br>in absolute numbers |   |  |
| <b>Powiat otwocki (dok.) (cont.)</b> |                                   |                                       |   |  |                                   |                                       |   |   |  |
| gm. w. Kołbiel.....                  | 67                                | 106                                   | 91  | 15   | 8,30                              | 13,13                                 | 11,27   | 18,87   | 1,86   |
| gm. w. Osieck .....                  | 25                                | 36                                    | 37  | -1   | 7,12                              | 10,25                                 | 10,53   | —   | -0,28  |
| gm. w. Sobienie-Jeziory.....         | 41                                | 60                                    | 92  | -32  | 6,49                              | 9,50                                  | 14,57   | —   | -5,07  |
| gm. w. Wiązowna.....                 | 59                                | 117                                   | 86  | 31   | 5,30                              | 10,51                                 | 7,73  | —   | 2,79   |
| <b>Powiat piaseczyński .....</b>     | <b>734</b>                        | <b>1919</b>                           | <b>1305</b>                               | <b>614</b>                                   | <b>4,46</b>                       | <b>11,67</b>                          | <b>7,93</b>                                     | <b>5,73</b>   | <b>3,73</b>                                  |
| gm. m-w. Góra Kalwaria .....         | 117                               | 263                                   | 262                                       | 1  | 4,61                              | 10,35                                 | 10,31   | —   | 0,04   |
| gm. m-w. Konstancin-Jeziorna         | 102                               | 217                                   | 275                                       | -58  | 4,11                              | 8,73                                  | 11,07   | 9,22  | -2,33  |
| gm. m-w. Piaseczno.....              | 342                               | 964                                   | 495                                       | 469  | 4,72                              | 13,30                                 | 6,83  | 6,22  | 6,47   |
| gm. m-w. Tarczyn .....               | 49                                | 103                                   | 97  | 6  | 4,42                              | 9,29                                  | 8,75  | 9,71  | 0,54   |
| gm. w. Lesznowola .....              | 87                                | 283                                   | 108                                       | 175  | 4,14                              | 13,48                                 | 5,14  | 7,07  | 8,34   |
| gm. w. Prażmów .....                 | 37                                | 89                                    | 68  | 21   | 3,82                              | 9,18                                  | 7,02  | —   | 2,17   |
| <b>Powiat plocki .....</b>           | <b>573</b>                        | <b>1086</b>                           | <b>1127</b>                               | <b>-41</b>                                   | <b>5,20</b>                       | <b>9,86</b>                           | <b>10,23</b>                                    | <b>1,84</b>   | <b>-0,37</b>                                 |
| gm. m-w. Drobin.....                 | 36                                | 90                                    | 88  | 2  | 4,25                              | 10,64                                 | 10,40   | —   | 0,24   |
| gm. m-w. Gąbin.....                  | 45                                | 84                                    | 100                                       | -16  | 4,09                              | 7,64                                  | 9,10  | —   | -1,46  |
| gm. m-w. Wyszogród .....             | 30                                | 43                                    | 72  | -29  | 5,11                              | 7,33                                  | 12,27   | —   | -4,94  |
| gm. w. Bielsk.....                   | 45                                | 97                                    | 87  | 10   | 4,93                              | 10,64                                 | 9,54  | —   | 1,10   |
| gm. w. Bodzanów.....                 | 59                                | 98                                    | 109                                       | -11  | 7,01                              | 11,64                                 | 12,95   | —   | -1,31  |
| gm. w. Brudzeń Duży.....             | 37                                | 82                                    | 100                                       | -18  | 4,56                              | 10,11                                 | 12,33   | —   | -2,22  |
| gm. w. Bulkowo.....                  | 35                                | 52                                    | 64  | -12  | 5,97                              | 8,88                                  | 10,92   | —   | -2,05  |
| gm. w. Łąck.....                     | 32                                | 47                                    | 51  | -4   | 6,13                              | 9,01                                  | 9,78  | —   | -0,77  |
| gm. w. Mała Wieś.....                | 32                                | 68                                    | 75  | -7   | 5,10                              | 10,83                                 | 11,95   | 14,71   | -1,12  |
| gm. w. Nowy Duninów .....            | 19                                | 40                                    | 52  | -12  | 4,76                              | 10,02                                 | 13,02   | —   | -3,01  |
| gm. w. Radzanowo .....               | 40                                | 79                                    | 61  | 18   | 4,98                              | 9,84                                  | 7,60  | —   | 2,24   |
| gm. w. Stubice.....                  | 23                                | 32                                    | 50  | -18  | 4,99                              | 6,95                                  | 10,86   | —   | -3,91  |
| gm. w. Stupno .....                  | 25                                | 70                                    | 49  | 21   | 3,77                              | 10,55                                 | 7,39  | 14,29   | 3,17   |
| gm. w. Stara Biała.....              | 65                                | 115                                   | 107                                       | 8  | 5,90                              | 10,44                                 | 9,71  | —   | 0,73   |
| gm. w. Staroźreby.....               | 50                                | 89                                    | 62  | 27   | 6,60                              | 11,74                                 | 8,18  | —   | 3,56   |
| <b>Powiat płoński .....</b>          | <b>482</b>                        | <b>863</b>                            | <b>1004</b>                               | <b>-141</b>                                  | <b>5,40</b>                       | <b>9,67</b>                           | <b>11,25</b>                                    | <b>5,79</b>   | <b>-1,58</b>                                 |
| m. Płońsk .....                      | 134                               | 224                                   | 217                                       | 7  | 5,94                              | 9,92                                  | 9,61  | —   | 0,31   |
| m. Raciąż .....                      | 22                                | 43                                    | 44  | -1   | 4,71                              | 9,21                                  | 9,43  | —   | -0,21  |
| gm. w. Baboszewo.....                | 49                                | 79                                    | 90  | -11  | 5,99                              | 9,66                                  | 11,00   | —   | -1,34  |
| gm. w. Czerwińsk nad Wisłą.....      | 36                                | 86                                    | 107                                       | -21  | 4,54                              | 10,85                                 | 13,49   | 11,63   | -2,65  |
| gm. w. Dzierżanin.....               | 14                                | 36                                    | 52  | -16  | 3,60                              | 9,26                                  | 13,37   | —   | -4,12  |
| gm. w. Joniec .....                  | 20                                | 20                                    | 30  | -10  | 7,67                              | 7,67                                  | 11,50   | —   | -3,83  |
| gm. w. Naruszewo .....               | 26                                | 57                                    | 76  | -19  | 3,93                              | 8,62                                  | 11,49   | 17,54   | -2,87  |
| gm. w. Nowe Miasto.....              | 26                                | 39                                    | 65  | -26  | 5,41                              | 8,11                                  | 13,52   | —   | -5,41  |
| gm. w. Płońsk.....                   | 46                                | 83                                    | 72  | 11   | 6,16                              | 11,11                                 | 9,64  | —   | 1,47   |
| gm. w. Raciąż .....                  | 45                                | 89                                    | 122                                       | -33  | 5,10                              | 10,08                                 | 13,82   | 22,47   | -3,74  |
| gm. w. Sochocin.....                 | 39                                | 56                                    | 65  | -9   | 6,55                              | 9,40                                  | 10,92   | 17,86   | -1,51  |
| gm. w. Załuski .....                 | 25                                | 51                                    | 64  | -13  | 4,37                              | 8,92                                  | 11,20   | —   | -2,27  |

a Łącznie ze zgonami niemowląt. b Na 1000 urodzeń żywych.  
a Including infant deaths. b Per 1000 live births.

TABL. 30 (44). RUCH NATURALNY LUDNOŚCI WEDŁUG POWIATÓW I GMIN W 2011 R. (cd.)  
VITAL STATISTICS OF POPULATION BY POWIATS AND GMINAS IN 2011 (cont.)

| WYSZCZEGÓLNIENIE<br>SPECIFICATION               | Małżeń-<br>stwa<br>Mar-<br>riages | Urodze-<br>nia żywe<br>Live<br>births | Zgony <sup>a</sup><br>Deaths <sup>a</sup> | Przyrost<br>naturalny<br>Natural<br>increase | Małżeń-<br>stwa<br>Mar-<br>riages | Urodze-<br>nia żywe<br>Live<br>births | Zgony Deaths    |   | Przyrost<br>naturalny<br>Natural<br>increase |
|---|-----------------------------------|---------------------------------------|---|--|-----------------------------------|---------------------------------------|-----------------|---|--|
|   |                                   |                                       |   |  |                                   |                                       | ogółem<br>total | w tym<br>niemow-<br>lą <sup>b</sup><br>of which<br>infants <sup>b</sup> |  |
|   |                                   |                                       |   |  |                                   |                                       |                 |   |  |
| w liczbach bezwzględnych<br>in absolute numbers |                                   |                                       |   |  |                                   |                                       |                 |   |  |
| <b>Powiat pruszkowski</b> .....                 | <b>727</b>                        | <b>1758</b>                           | <b>1320</b>                               | <b>438</b>                                   | <b>4,70</b>                       | <b>11,37</b>                          | <b>8,53</b>     | <b>1,14</b>   | <b>2,83</b>                                  |
| m. Piastów .....                                | 118                               | 238                                   | 205                                       | 33   | 5,14                              | 10,37                                 | 8,93            | 4,20  | 1,44   |
| m. Pruszków .....                               | 276                               | 705                                   | 533                                       | 172  | 4,74                              | 12,10                                 | 9,15            | —   | 2,95   |
| gm. m-w. Brwinów.....                           | 98                                | 304                                   | 213                                       | 91   | 4,13                              | 12,80                                 | 8,97            | 3,29  | 3,83   |
| gm. w. Michałowice.....                         | 65                                | 146                                   | 130                                       | 16   | 3,86                              | 8,67                                  | 7,72            | —   | 0,95   |
| gm. w. Nadarzyn.....                            | 54                                | 129                                   | 84  | 45   | 4,58                              | 10,94                                 | 7,12            | —   | 3,82   |
| gm. w. Raszyn .....                             | 116                               | 236                                   | 155                                       | 81   | 5,50                              | 11,19                                 | 7,35            | —   | 3,84   |
| <b>Powiat przasnyski</b> .....                  | <b>346</b>                        | <b>598</b>                            | <b>569</b>                                | <b>29</b>                                    | <b>6,39</b>                       | <b>11,05</b>                          | <b>10,52</b>    | <b>3,34</b>   | <b>0,54</b>                                  |
| m. Przasnysz .....                              | 110                               | 192                                   | 162                                       | 30   | 6,31                              | 11,01                                 | 9,29            | 10,42   | 1,72   |
| gm. m-w. Chorzele.....                          | 67                                | 105                                   | 120                                       | -15  | 6,45                              | 10,11                                 | 11,56           | —   | -1,44  |
| gm. w. Czernice Borowe.....                     | 31                                | 37                                    | 40  | -3   | 7,87                              | 9,39                                  | 10,15           | —   | -0,76  |
| gm. w. Jednorozec.....                          | 46                                | 89                                    | 88  | 1  | 6,23                              | 12,06                                 | 11,92           | —   | 0,14   |
| gm. w. Krasne .....                             | 25                                | 36                                    | 43  | -7   | 6,44                              | 9,27                                  | 11,07           | —   | -1,80  |
| gm. w. Krzynowłoga Mała.....                    | 27                                | 48                                    | 39  | 9  | 7,40                              | 13,16                                 | 10,69           | —   | 2,47   |
| gm. w. Przasnysz.....                           | 40                                | 91                                    | 77  | 14   | 5,38                              | 12,25                                 | 10,36           | —   | 1,88   |
| <b>Powiat przysuski</b> .....                   | <b>265</b>                        | <b>395</b>                            | <b>544</b>                                | <b>-149</b>                                  | <b>6,08</b>                       | <b>9,06</b>                           | <b>12,47</b>    | <b>2,53</b>   | <b>-3,42</b>                                 |
| gm. m-w. Przysucha .....                        | 73                                | 100                                   | 129                                       | -29  | 5,82                              | 7,97                                  | 10,28           | —   | -2,31  |
| gm. w. Borkowice.....                           | 33                                | 40                                    | 71  | -31  | 7,24                              | 8,77                                  | 15,57           | —   | -6,80  |
| gm. w. Gielniów.....                            | 34                                | 36                                    | 53  | -17  | 7,17                              | 7,59                                  | 11,17           | —   | -3,58  |
| gm. w. Klwów .....                              | 13                                | 36                                    | 56  | -20  | 3,69                              | 10,22                                 | 15,90           | —   | -5,68  |
| gm. w. Odrzywół .....                           | 17                                | 25                                    | 52  | -27  | 4,19                              | 6,16                                  | 12,82           | —   | -6,66  |
| gm. w. Potworów.....                            | 29                                | 50                                    | 61  | -11  | 6,72                              | 11,59                                 | 14,14           | 20,00   | -2,55  |
| gm. w. Rusinów.....                             | 30                                | 43                                    | 48  | -5   | 6,82                              | 9,77                                  | 10,91           | —   | -1,14  |
| gm. w. Wieniawa.....                            | 36                                | 65                                    | 74  | -9   | 6,58                              | 11,89                                 | 13,53           | —   | -1,65  |
| <b>Powiat pułtowski</b> .....                   | <b>278</b>                        | <b>558</b>                            | <b>522</b>                                | <b>36</b>                                    | <b>5,42</b>                       | <b>10,87</b>                          | <b>10,17</b>    | <b>1,79</b>   | <b>0,70</b>                                  |
| gm. m-w. Pułtusk .....                          | 129                               | 252                                   | 211                                       | 41   | 5,38                              | 10,52                                 | 8,81            | —   | 1,71   |
| gm. w. Gzy .....                                | 17                                | 50                                    | 39  | 11   | 4,28                              | 12,59                                 | 9,82            | —   | 2,77   |
| gm. w. Obryte.....                              | 24                                | 49                                    | 57  | -8   | 4,93                              | 10,07                                 | 11,72           | 20,41   | -1,64  |
| gm. w. Pokrzywnica.....                         | 35                                | 58                                    | 59  | -1   | 7,19                              | 11,91                                 | 12,11           | —   | -0,21  |
| gm. w. Świercze.....                            | 19                                | 54                                    | 64  | -10  | 4,00                              | 11,37                                 | 13,48           | —   | -2,11  |
| gm. w. Winnica.....                             | 31                                | 49                                    | 43  | 6  | 7,57                              | 11,97                                 | 10,50           | —   | 1,47   |
| gm. w. Zatory .....                             | 23                                | 46                                    | 49  | -3   | 4,78                              | 9,55                                  | 10,18           | —   | -0,62  |
| <b>Powiat radomski</b> .....                    | <b>798</b>                        | <b>1606</b>                           | <b>1370</b>                               | <b>236</b>                                   | <b>5,33</b>                       | <b>10,72</b>                          | <b>9,15</b>     | <b>0,62</b>   | <b>1,58</b>                                  |
| m. Pionki .....                                 | 95                                | 180                                   | 183                                       | -3   | 4,80                              | 9,09                                  | 9,24            | 5,56  | -0,15  |
| gm. m-w. Iłża.....                              | 71                                | 165                                   | 180                                       | -15  | 4,60                              | 10,70                                 | 11,67           | —   | -0,97  |
| gm. m-w. Skaryszew.....                         | 83                                | 166                                   | 117                                       | 49   | 5,96                              | 11,91                                 | 8,40            | —   | 3,52   |
| gm. w. Gózd.....                                | 49                                | 105                                   | 75  | 30   | 5,89                              | 12,62                                 | 9,01            | —   | 3,61   |
| gm. w. Jastrzębia.....                          | 40                                | 66                                    | 51  | 15   | 5,98                              | 9,87                                  | 7,62            | —   | 2,24   |
| gm. w. Jedlińsk .....                           | 88                                | 166                                   | 120                                       | 46   | 6,30                              | 11,89                                 | 8,60            | —   | 3,30   |

a Łącznie ze zgonami niemowląt. b Na 1000 urodzeń żywych.  
a Including infant deaths. b Per 1000 live births.

TABL. 30 (44). RUCH NATURALNY LUDNOŚCI WEDŁUG POWIATÓW I GMIN W 2011 R. (cd.)  
VITAL STATISTICS OF POPULATION BY POWIATS AND GMINAS IN 2011 (cont.)

| WYSZCZEGÓLNIENIE<br>SPECIFICATION     | Małżeń-<br>stwa<br>Mar-<br>riages | Urodze-<br>nia żywe<br>Live<br>births | Zgony <sup>a</sup><br>Deaths <sup>a</sup> | Przyrost<br>naturalny<br>Natural<br>increase | Małżeń-<br>stwa<br>Mar-<br>riages | Urodze-<br>nia żywe<br>Live<br>births | Zgony Deaths                                    |   | Przyrost<br>naturalny<br>Natural<br>increase |
|---------------------------------------|-----------------------------------|---------------------------------------|---|--|-----------------------------------|---------------------------------------|---|---|--|
|                                       |                                   |                                       |   |  |                                   |                                       | ogółem<br>total                                 | w tym<br>niemow-<br>lą <sup>b</sup><br>of which<br>infants <sup>b</sup> |  |
|                                       |                                   |                                       |   |  |                                   |                                       | w liczbach bezwzględnych<br>in absolute numbers |   |  |
| <b>Powiat radomski (dok.) (cont.)</b> |                                   |                                       |   |  |                                   |                                       |   |   |  |
| gm. w. Jedlnia-Letnisko .....         | 63                                | 111                                   | 112                                       | -1   | 5,19                              | 9,14                                  | 9,22  | —   | -0,08  |
| gm. w. Kowala.....                    | 51                                | 141                                   | 90  | 51   | 4,43                              | 12,25                                 | 7,82  | —   | 4,43   |
| gm. w. Pionki.....                    | 46                                | 94                                    | 99  | -5   | 4,60                              | 9,40                                  | 9,90  | —   | -0,50  |
| gm. w. Przytyk.....                   | 42                                | 92                                    | 78  | 14   | 5,81                              | 12,72                                 | 10,79   | —   | 1,94   |
| gm. w. Wierzbica.....                 | 60                                | 112                                   | 97  | 15   | 5,93                              | 11,07                                 | 9,59  | —   | 1,48   |
| gm. w. Wolanów.....                   | 45                                | 93                                    | 71  | 22   | 5,25                              | 10,85                                 | 8,29  | —   | 2,57   |
| gm. w. Zakrzew.....                   | 65                                | 115                                   | 97  | 18   | 5,38                              | 9,52                                  | 8,03  | —   | 1,49   |
| <b>Powiat siedlecki .....</b>         | <b>487</b>                        | <b>936</b>                            | <b>905</b>                                | <b>31</b>                                    | <b>5,95</b>                       | <b>11,44</b>                          | <b>11,06</b>                                    | <b>1,07</b>   | <b>0,38</b>                                  |
| gm. m-w. Mordy .....                  | 33                                | 54                                    | 62  | -8   | 5,32                              | 8,71                                  | 10,00   | —   | -1,29  |
| gm. w. Domanice .....                 | 15                                | 32                                    | 35  | -3   | 5,56                              | 11,86                                 | 12,97   | —   | -1,11  |
| gm. w. Korczew.....                   | 14                                | 24                                    | 54  | -30  | 4,79                              | 8,21                                  | 18,47   | —   | -10,26                                       |
| gm. w. Kotuń.....                     | 49                                | 111                                   | 101                                       | 10   | 5,70                              | 12,91                                 | 11,75   | 9,01  | 1,16   |
| gm. w. Mokobody.....                  | 26                                | 48                                    | 54  | -6   | 5,00                              | 9,24                                  | 10,39   | —   | -1,15  |
| gm. w. Paprotnia.....                 | 9                                 | 32                                    | 47  | -15  | 3,26                              | 11,58                                 | 17,00   | —   | -5,43  |
| gm. w. Przesmyki.....                 | 23                                | 26                                    | 43  | -17  | 6,44                              | 7,28                                  | 12,04   | —   | -4,76  |
| gm. w. Siedlce.....                   | 115                               | 182                                   | 123                                       | 59   | 6,83                              | 10,80                                 | 7,30  | —   | 3,50   |
| gm. w. Skórzec .....                  | 59                                | 93                                    | 79  | 14   | 7,85                              | 12,37                                 | 10,51   | —   | 1,86   |
| gm. w. Suchożebry .....               | 29                                | 47                                    | 56  | -9   | 6,10                              | 9,88                                  | 11,78   | —   | -1,89  |
| gm. w. Wiśniew.....                   | 32                                | 85                                    | 62  | 23   | 5,40                              | 14,35                                 | 10,47   | —   | 3,88   |
| gm. w. Wodynie .....                  | 28                                | 63                                    | 71  | -8   | 5,96                              | 13,42                                 | 15,12   | —   | -1,70  |
| gm. w. Zbuczyn.....                   | 55                                | 139                                   | 118                                       | 21   | 5,43                              | 13,71                                 | 11,64   | —   | 2,07   |
| <b>Powiat sierpecki.....</b>          | <b>293</b>                        | <b>508</b>                            | <b>528</b>                                | <b>-20</b>                                   | <b>5,44</b>                       | <b>9,43</b>                           | <b>9,81</b>                                     | <b>5,91</b>   | <b>-0,37</b>                                 |
| m. Sierpc.....                        | 102                               | 170                                   | 166                                       | 4  | 5,42                              | 9,03                                  | 8,82  | —   | 0,21   |
| gm. w. Gozdowo .....                  | 33                                | 56                                    | 57  | -1   | 5,39                              | 9,15                                  | 9,31  | —   | -0,16  |
| gm. w. Mochowo.....                   | 37                                | 58                                    | 62  | -4   | 6,01                              | 9,42                                  | 10,06   | 17,24   | -0,65  |
| gm. w. Rościszewo.....                | 21                                | 41                                    | 50  | -9   | 4,93                              | 9,63                                  | 11,74   | —   | -2,11  |
| gm. w. Sierpc .....                   | 38                                | 73                                    | 70  | 3  | 5,41                              | 10,39                                 | 9,96  | 13,70   | 0,43   |
| gm. w. Szczutowo.....                 | 26                                | 47                                    | 48  | -1   | 5,83                              | 10,55                                 | 10,77   | —   | -0,22  |
| gm. w. Zawidz.....                    | 36                                | 63                                    | 75  | -12  | 5,15                              | 9,00                                  | 10,72   | 15,87   | -1,72  |
| <b>Powiat sochaczewski .....</b>      | <b>416</b>                        | <b>889</b>                            | <b>970</b>                                | <b>-81</b>                                   | <b>4,89</b>                       | <b>10,45</b>                          | <b>11,40</b>                                    | <b>2,25</b>   | <b>-0,95</b>                                 |
| m. Sochaczew.....                     | 185                               | 381                                   | 399                                       | -18  | 4,86                              | 10,01                                 | 10,48   | 2,62  | -0,47  |
| gm. w. Brochów .....                  | 28                                | 46                                    | 66  | -20  | 6,51                              | 10,69                                 | 15,34   | —   | -4,65  |
| gm. w. Ilów.....                      | 40                                | 58                                    | 97  | -39  | 6,35                              | 9,20                                  | 15,39   | —   | -6,19  |
| gm. w. Młodzieszyn.....               | 20                                | 58                                    | 84  | -26  | 3,56                              | 10,33                                 | 14,97   | —   | -4,63  |
| gm. w. Nowa Sucha.....                | 34                                | 62                                    | 73  | -11  | 5,41                              | 9,87                                  | 11,63   | —   | -1,75  |
| gm. w. Rybno.....                     | 19                                | 50                                    | 47  | 3  | 5,48                              | 14,43                                 | 13,56   | —   | 0,87   |
| gm. w. Sochaczew.....                 | 48                                | 102                                   | 87  | 15   | 4,92                              | 10,46                                 | 8,92  | —   | 1,54   |
| gm. w. Teresin .....                  | 42                                | 132                                   | 117                                       | 15   | 3,71                              | 11,65                                 | 10,33   | 7,58  | 1,32   |

a Łącznie ze zgonami niemowląt. b Na 1000 urodzeń żywych.

a Including infant deaths. b Per 1000 live births.



TABL. 30 (44). RUCH NATURALNY LUDNOŚCI WEDŁUG POWIATÓW I GMIN W 2011 R. (cd.)  
VITAL STATISTICS OF POPULATION BY POWIATS AND GMINAS IN 2011 (cont.)

| WYSZCZEGÓLNIENIE<br>SPECIFICATION               | Małżeń-<br>stwa<br>Mar-<br>riages | Urodze-<br>nia żywe<br>Live<br>births | Zgony <sup>a</sup><br>Deaths <sup>a</sup> | Przyrost<br>naturalny<br>Natural<br>increase | Małżeń-<br>stwa<br>Mar-<br>riages | Urodze-<br>nia żywe<br>Live<br>births | Zgony Deaths    |   | Przyrost<br>naturalny<br>Natural<br>increase |
|---|-----------------------------------|---------------------------------------|---|--|-----------------------------------|---------------------------------------|-----------------|---|--|
|   |                                   |                                       |   |  |                                   |                                       | ogółem<br>total | w tym<br>niemow-<br>lą <sup>b</sup><br>of which<br>infants <sup>b</sup> |  |
|   |                                   |                                       |   |  |                                   |                                       |                 |   |  |
| w liczbach bezwzględnych<br>in absolute numbers |                                   |                                       |   |  |                                   |                                       |                 |   |  |
| <b>Powiat sokołowski</b> .....                  | <b>335</b>                        | <b>539</b>                            | <b>699</b>                                | <b>-160</b>                                  | <b>5,90</b>                       | <b>9,49</b>                           | <b>12,30</b>    | <b>9,28</b>   | <b>-2,82</b>                                 |
| m. Sokółów Podlaski .....                       | 122                               | 195                                   | 162                                       | 33   | 6,49                              | 10,37                                 | 8,62            | 15,38   | 1,76   |
| gm. m-w. Kosów Lacki .....                      | 29                                | 62                                    | 92  | -30  | 4,39                              | 9,38                                  | 13,92           | —   | -4,54  |
| gm. w. Bielany .....                            | 24                                | 43                                    | 53  | -10  | 6,33                              | 11,34                                 | 13,97           | —   | -2,64  |
| gm. w. Cerańów .....                            | 9                                 | 27                                    | 38  | -11  | 3,73                              | 11,18                                 | 15,74           | 74,07   | -4,56  |
| gm. w. Jabłonna Lacka .....                     | 21                                | 39                                    | 83  | -44  | 4,26                              | 7,92                                  | 16,85           | —   | -8,93  |
| gm. w. Repki .....                              | 40                                | 59                                    | 70  | -11  | 6,95                              | 10,26                                 | 12,17           | —   | -1,91  |
| gm. w. Sabnie .....                             | 25                                | 30                                    | 56  | -26  | 6,30                              | 7,56                                  | 14,12           | —   | -6,55  |
| gm. w. Sokółów Podlaski .....                   | 37                                | 54                                    | 83  | -29  | 6,07                              | 8,86                                  | 13,61           | —   | -4,76  |
| gm. w. Sterdyń .....                            | 28                                | 30                                    | 62  | -32  | 6,29                              | 6,74                                  | 13,93           | —   | -7,19  |
| <b>Powiat szydłowiecki</b> .....                | <b>247</b>                        | <b>441</b>                            | <b>433</b>                                | <b>8</b>                                     | <b>6,06</b>                       | <b>10,81</b>                          | <b>10,62</b>    | <b>9,07</b>   | <b>0,20</b>                                  |
| gm. m-w. Szydłowiec .....                       | 116                               | 184                                   | 183                                       | 1  | 5,94                              | 9,43                                  | 9,37            | 5,43  | 0,05   |
| gm. w. Chlewiska .....                          | 31                                | 66                                    | 95  | -29  | 4,99                              | 10,62                                 | 15,28           | 30,30   | -4,66  |
| gm. w. Jastrząb .....                           | 35                                | 54                                    | 56  | -2   | 6,68                              | 10,31                                 | 10,69           | 18,52   | -0,38  |
| gm. w. Mirów .....                              | 35                                | 53                                    | 39  | 14   | 8,98                              | 13,60                                 | 10,01           | —   | 3,59   |
| gm. w. Orońsko .....                            | 30                                | 84                                    | 60  | 24   | 5,08                              | 14,22                                 | 10,16           | —   | 4,06   |
| <b>Powiat warszawski zachodni</b> .....         | <b>475</b>                        | <b>1027</b>                           | <b>937</b>                                | <b>90</b>                                    | <b>4,42</b>                       | <b>9,55</b>                           | <b>8,71</b>     | <b>1,95</b>   | <b>0,84</b>                                  |
| gm. m-w. Błonie .....                           | 98                                | 194                                   | 205                                       | -11  | 4,71                              | 9,33                                  | 9,86            | 5,15  | -0,53  |
| gm. m-w. Łomianki .....                         | 95                                | 227                                   | 187                                       | 40   | 3,95                              | 9,44                                  | 7,78            | —   | 1,66   |
| gm. m-w. Ożarów Mazowiecki ..                   | 96                                | 230                                   | 198                                       | 32   | 4,48                              | 10,72                                 | 9,23            | —   | 1,49   |
| gm. w. Izabelin .....                           | 47                                | 81                                    | 74  | 7  | 4,58                              | 7,90                                  | 7,22            | —   | 0,68   |
| gm. w. Kampinos .....                           | 16                                | 40                                    | 39  | 1  | 3,79                              | 9,48                                  | 9,24            | —   | 0,24   |
| gm. w. Leszno .....                             | 44                                | 91                                    | 89  | 2  | 4,51                              | 9,34                                  | 9,13            | —   | 0,21   |
| gm. w. Stare Babice .....                       | 79                                | 164                                   | 145                                       | 19   | 4,64                              | 9,64                                  | 8,52            | 6,10  | 1,12   |
| <b>Powiat węgrowski</b> .....                   | <b>422</b>                        | <b>740</b>                            | <b>812</b>                                | <b>-72</b>                                   | <b>6,19</b>                       | <b>10,85</b>                          | <b>11,91</b>    | <b>4,05</b>   | <b>-1,06</b>                                 |
| m. Węgrów .....                                 | 98                                | 140                                   | 111                                       | 29   | 7,62                              | 10,89                                 | 8,63            | 14,29   | 2,26   |
| gm. m-w. Łochów .....                           | 99                                | 214                                   | 195                                       | 19   | 5,52                              | 11,93                                 | 10,87           | 4,67  | 1,06   |
| gm. w. Grębków .....                            | 27                                | 53                                    | 73  | -20  | 5,87                              | 11,53                                 | 15,88           | —   | -4,35  |
| gm. w. Korytnica .....                          | 44                                | 51                                    | 97  | -46  | 6,64                              | 7,70                                  | 14,64           | —   | -6,94  |
| gm. w. Liw .....                                | 43                                | 90                                    | 94  | -4   | 5,66                              | 11,84                                 | 12,37           | —   | -0,53  |
| gm. w. Miedzna .....                            | 27                                | 46                                    | 51  | -5   | 6,58                              | 11,21                                 | 12,43           | —   | -1,22  |
| gm. w. Sadowne .....                            | 34                                | 53                                    | 86  | -33  | 5,52                              | 8,60                                  | 13,95           | —   | -5,35  |
| gm. w. Stoczek .....                            | 29                                | 66                                    | 65  | 1  | 5,50                              | 12,52                                 | 12,33           | —   | 0,19   |
| gm. w. Wierzbo .....                            | 21                                | 27                                    | 40  | -13  | 6,93                              | 8,91                                  | 13,19           | —   | -4,29  |
| <b>Powiat wołomiński</b> .....                  | <b>1044</b>                       | <b>2710</b>                           | <b>1808</b>                               | <b>902</b>                                   | <b>4,74</b>                       | <b>12,29</b>                          | <b>8,20</b>     | <b>1,85</b>   | <b>4,09</b>                                  |
| m. Kobyłka .....                                | 109                               | 221                                   | 147                                       | 74   | 5,45                              | 11,05                                 | 7,35            | —   | 3,70   |
| m. Marki .....                                  | 106                               | 358                                   | 155                                       | 203  | 3,90                              | 13,17                                 | 5,70            | 2,79  | 7,47   |
| m. Ząbki .....                                  | 114                               | 483                                   | 201                                       | 282  | 3,91                              | 16,57                                 | 6,90            | 6,21  | 9,68   |
| m. Zielonka .....                               | 74                                | 169                                   | 150                                       | 19   | 4,25                              | 9,70                                  | 8,61            | —   | 1,09   |

a Łącznie ze zgonami niemowląt. b Na 1000 urodzeń żywych.  
a Including infant deaths. b Per 1000 live births.

TABL. 30 (44). RUCH NATURALNY LUDNOŚCI WEDŁUG POWIATÓW I GMIN W 2011 R. (dok.)  
VITAL STATISTICS OF POPULATION BY POWIATS AND GMINAS IN 2011 (cont.)

| WYSZCZEGÓLNIENIE<br>SPECIFICATION           | Małżeń-<br>stwa<br>Mar-<br>riages               | Urodze-<br>nia żywe<br>Live<br>births | Zgony <sup>a</sup><br>Deaths <sup>a</sup> | Przyrost<br>naturalny<br>Natural<br>increase | Małżeń-<br>stwa<br>Mar-<br>riages       | Urodze-<br>nia żywe<br>Live<br>births | Zgony Deaths    |   | Przyrost<br>naturalny<br>Natural<br>increase |  |
|---|---|---------------------------------------|---|--|---|---------------------------------------|-----------------|---|--|--|
|   |   |                                       |   |  |   |                                       | ogółem<br>total | w tym<br>niemow-<br>lą <sup>b</sup><br>of which<br>infants <sup>b</sup> |  |  |
|   | w liczbach bezwzględnych<br>in absolute numbers |                                       |   |  | na 1000 ludności<br>per 1000 population |                                       |                 |   |  |  |
| <b>Powiat wołomiński (dok.)<br/>(cont.)</b> |   |                                       |   |  |   |                                       |                 |   |  |  |
| gm. m-w. Radzymin .....                     | 119   | 317                                   | 177                                       | 140  | 5,24                                    | 13,96                                 | 7,79            | —   | 6,17   |  |
| gm. m-w. Tłuszcz .....                      | 91  | 223                                   | 159                                       | 64   | 4,73                                    | 11,60                                 | 8,27            | 4,48  | 3,33   |  |
| gm. m-w. Wołomin .....                      | 256   | 567                                   | 433                                       | 134  | 5,00                                    | 11,07                                 | 8,45            | —   | 2,62   |  |
| gm. w. Dąbrówka .....                       | 30  | 92                                    | 76  | 16   | 3,96                                    | 12,15                                 | 10,03           | —   | 2,11   |  |
| gm. w. Jadów .....                          | 52  | 86                                    | 115                                       | -29  | 6,74                                    | 11,15                                 | 14,91           | —   | -3,76  |  |
| gm. w. Klembów .....                        | 45  | 114                                   | 79  | 35   | 4,82                                    | 12,21                                 | 8,46            | —   | 3,75   |  |
| gm. w. Poświętne .....                      | 31  | 56                                    | 70  | -14  | 5,16                                    | 9,31                                  | 11,64           | —   | -2,33  |  |
| gm. w. Strachówka .....                     | 17  | 24                                    | 46  | -22  | 5,82                                    | 8,22                                  | 15,75           | —   | -7,53  |  |
| <b>Powiat wyszkowski .....</b>              | <b>431</b>                                      | <b>825</b>                            | <b>723</b>                                | <b>102</b>                                   | <b>5,85</b>                             | <b>11,20</b>                          | <b>9,81</b>     | <b>6,06</b>   | <b>1,38</b>                                  |  |
| gm. m-w. Wyszków .....                      | 231   | 411                                   | 301                                       | 110  | 5,93                                    | 10,55                                 | 7,72            | 2,43  | 2,82   |  |
| gm. w. Brańszczyk .....                     | 48  | 93                                    | 104                                       | -11  | 5,66                                    | 10,96                                 | 12,26           | 21,51   | -1,30  |  |
| gm. w. Długosiodło .....                    | 36  | 87                                    | 111                                       | -24  | 4,53                                    | 10,95                                 | 13,97           | 11,49   | -3,02  |  |
| gm. w. Rząśnik .....                        | 46  | 95                                    | 72  | 23   | 6,61                                    | 13,66                                 | 10,35           | 10,53   | 3,31   |  |
| gm. w. Somianka .....                       | 37  | 68                                    | 76  | -8   | 6,63                                    | 12,19                                 | 13,62           | —   | -1,43  |  |
| gm. w. Zabrodzie .....                      | 33  | 71                                    | 59  | 12   | 5,75                                    | 12,36                                 | 10,27           | —   | 2,09   |  |
| <b>Powiat zwoleński .....</b>               | <b>201</b>                                      | <b>373</b>                            | <b>451</b>                                | <b>-78</b>                                   | <b>5,39</b>                             | <b>10,00</b>                          | <b>12,10</b>    | <b>5,36</b>   | <b>-2,09</b>                                 |  |
| gm. m-w. Zwoleń .....                       | 87  | 155                                   | 160                                       | -5   | 5,65                                    | 10,06                                 | 10,39           | —   | -0,32  |  |
| gm. w. Kazanów .....                        | 24  | 50                                    | 66  | -16  | 5,10                                    | 10,62                                 | 14,02           | —   | -3,40  |  |
| gm. w. Policzna .....                       | 32  | 56                                    | 84  | -28  | 5,49                                    | 9,61                                  | 14,41           | —   | -4,80  |  |
| gm. w. Przyłek .....                        | 35  | 61                                    | 87  | -26  | 5,44                                    | 9,48                                  | 13,52           | —   | -4,04  |  |
| gm. w. Tczów .....                          | 23  | 51                                    | 54  | -3   | 4,68                                    | 10,38                                 | 10,99           | 39,22   | -0,61  |  |
| <b>Powiat żuromiński .....</b>              | <b>214</b>                                      | <b>427</b>                            | <b>426</b>                                | <b>1</b>                                     | <b>5,28</b>                             | <b>10,53</b>                          | <b>10,51</b>    | <b>4,68</b>   | <b>0,02</b>                                  |  |
| gm. m-w. Biezuń .....                       | 24  | 53                                    | 56  | -3   | 4,48                                    | 9,90                                  | 10,46           | 18,87   | -0,56  |  |
| gm. m-w. Żuromin .....                      | 75  | 141                                   | 132                                       | 9  | 5,08                                    | 9,54                                  | 8,94            | 7,09  | 0,61   |  |
| gm. w. Kuczbork-Osada .....                 | 27  | 54                                    | 59  | -5   | 5,48                                    | 10,97                                 | 11,98           | —   | -1,02  |  |
| gm. w. Lubowidz .....                       | 42  | 79                                    | 84  | -5   | 5,84                                    | 10,99                                 | 11,69           | —   | -0,70  |  |
| gm. w. Lutocin .....                        | 21  | 53                                    | 48  | 5  | 4,55                                    | 11,48                                 | 10,40           | —   | 1,08   |  |
| gm. w. Siemiątkowo .....                    | 25  | 47                                    | 47  | 0  | 6,77                                    | 12,73                                 | 12,73           | —   | 0,00   |  |
| <b>Powiat żyrardowski .....</b>             | <b>393</b>                                      | <b>823</b>                            | <b>893</b>                                | <b>-70</b>                                   | <b>5,14</b>                             | <b>10,76</b>                          | <b>11,67</b>    | <b>4,86</b>   | <b>-0,92</b>                                 |  |
| m. Żyrardów .....                           | 231   | 464                                   | 489                                       | -25  | 5,56                                    | 11,16                                 | 11,77           | 6,47  | -0,60  |  |
| gm. m-w. Mszczonów .....                    | 58  | 134                                   | 130                                       | 4  | 5,04                                    | 11,65                                 | 11,30           | 7,46  | 0,35   |  |
| gm. w. Puszcza Mariańska .....              | 34  | 72                                    | 87  | -15  | 4,06                                    | 8,59                                  | 10,38           | —   | -1,79  |  |
| gm. w. Radziejowice .....                   | 20  | 50                                    | 60  | -10  | 3,85                                    | 9,62                                  | 11,54           | —   | -1,92  |  |
| gm. w. Wiskitki .....                       | 50  | 103                                   | 127                                       | -24  | 5,07                                    | 10,45                                 | 12,89           | —   | -2,44  |  |
| <b>Powiat m. Ostrołęka .....</b>            | <b>323</b>                                      | <b>551</b>                            | <b>373</b>                                | <b>178</b>                                   | <b>6,03</b>                             | <b>10,29</b>                          | <b>6,97</b>     | <b>1,81</b>   | <b>3,32</b>                                  |  |
| <b>Powiat m. Płock .....</b>                | <b>667</b>                                      | <b>1231</b>                           | <b>1116</b>                               | <b>115</b>                                   | <b>5,36</b>                             | <b>9,89</b>                           | <b>8,96</b>     | <b>3,25</b>   | <b>0,92</b>                                  |  |
| <b>Powiat m. Radom .....</b>                | <b>1194</b>                                     | <b>2150</b>                           | <b>2241</b>                               | <b>-91</b>                                   | <b>5,40</b>                             | <b>9,73</b>                           | <b>10,14</b>    | <b>5,58</b>   | <b>-0,41</b>                                 |  |
| <b>Powiat m. Siedlce .....</b>              | <b>437</b>                                      | <b>866</b>                            | <b>549</b>                                | <b>317</b>                                   | <b>5,72</b>                             | <b>11,34</b>                          | <b>7,19</b>     | <b>1,15</b>   | <b>4,15</b>                                  |  |
| <b>Powiat m.st. Warszawa .....</b>          | <b>8217</b>                                     | <b>18863</b>                          | <b>17586</b>                              | <b>1277</b>                                  | <b>4,82</b>                             | <b>11,08</b>                          | <b>10,33</b>    | <b>3,45</b>   | <b>0,75</b>                                  |  |

a Łącznie ze zgonami niemowląt. b Na 1000 urodzeń żywych.  
a Including infant deaths. b Per 1000 live births.

## Vital statistics of population

TABL. 31 (45). RUCH NATURALNY LUDNOŚCI W MIASTACH W 2011 R.

## VITAL STATISTICS OF URBAN POPULATION IN 2011

| WYSZCZEGÓLNIENIE<br>SPECIFICATION | Mażeń-<br>stwa<br>Marriages | Urodzenia<br>żywe<br>Live births | Zgony <sup>a</sup><br>Deaths <sup>a</sup> | Przyrost<br>naturalny<br>Natural<br>increase | Mażeń-<br>stwa<br>Marriages | Urodzenia<br>żywe<br>Live births | Zgony Deaths    |  | Przyrost<br>naturalny<br>Natural<br>increase |
|-----------------------------------|-----------------------------|----------------------------------|---|--|-----------------------------|----------------------------------|-----------------|--|--|
|                                   |                             |                                  |   |  |                             |                                  | ogółem<br>total | w tym<br>niemow-<br>ląt <sup>b</sup><br>of which<br>infants <sup>b</sup> |  |
|                                   |                             |                                  |   |  |                             |                                  |                 |  |  |
| <b>OGÓŁEM<br/>TOTAL</b>           | <b>17172</b>                | <b>36979</b>                     | <b>32591</b>                              | <b>4388</b>                                  | <b>5,07</b>                 | <b>10,92</b>                     | <b>9,63</b>     | <b>3,65</b>  | <b>1,30</b>                                  |
| M.st. Warszawa .....              | 8217                        | 18863                            | 17586                                     | 1277   | 4,82                        | 11,08                            | 10,33           | 3,45   | 0,75   |
| Białobrzegi .....                 | 48                          | 78                               | 72  | 6  | 6,62                        | 10,75                            | 9,92            | —  | 0,83   |
| Biezuń .....                      | 8                           | 18                               | 17  | 1  | 4,11                        | 9,25                             | 8,74            | —  | 0,51   |
| Błonie .....                      | 62                          | 108                              | 138                                       | -30  | 4,94                        | 8,61                             | 11,01           | 9,26   | -2,39  |
| Brok .....                        | 12                          | 22                               | 32  | -10  | 6,07                        | 11,12                            | 16,18           | —  | -5,06  |
| Brwinów .....                     | 50                          | 170                              | 119                                       | 51   | 3,91                        | 13,30                            | 9,31            | 5,88   | 3,99   |
| Chorzele .....                    | 15                          | 23                               | 24  | -1   | 5,06                        | 7,75                             | 8,09            | —  | -0,34  |
| Ciechanów .....                   | 297                         | 445                              | 439                                       | 6  | 6,54                        | 9,80                             | 9,66            | 8,99   | 0,13   |
| Drobin .....                      | 15                          | 34                               | 26  | 8  | 4,98                        | 11,28                            | 8,63            | —  | 2,65   |
| Garwolin .....                    | 96                          | 214                              | 137                                       | 77   | 5,65                        | 12,58                            | 8,06            | 4,67   | 4,53   |
| Gąbin .....                       | 19                          | 30                               | 35  | -5   | 4,58                        | 7,23                             | 8,43            | —  | -1,20  |
| Głinojeck .....                   | 26                          | 36                               | 31  | 5  | 8,18                        | 11,32                            | 9,75            | —  | 1,57   |
| Gostynin .....                    | 105                         | 173                              | 179                                       | -6   | 5,43                        | 8,94                             | 9,25            | —  | -0,31  |
| Góra Kalwaria .....               | 50                          | 121                              | 148                                       | -27  | 4,32                        | 10,46                            | 12,80           | —  | -2,33  |
| Grodzisk Mazowiecki .....         | 128                         | 330                              | 289                                       | 41   | 4,35                        | 11,21                            | 9,82            | 3,03   | 1,39   |
| Grójec .....                      | 105                         | 179                              | 169                                       | 10   | 6,47                        | 11,03                            | 10,42           | —  | 0,62   |
| Halinów .....                     | 25                          | 38                               | 27  | 11   | 7,08                        | 10,76                            | 7,64            | —  | 3,11   |
| Iłża .....                        | 23                          | 57                               | 49  | 8  | 4,46                        | 11,04                            | 9,49            | —  | 1,55   |
| Józefów .....                     | 74                          | 219                              | 157                                       | 62   | 3,78                        | 11,19                            | 8,02            | 4,57   | 3,17   |
| Kałużyn .....                     | 15                          | 30                               | 36  | -6   | 5,09                        | 10,18                            | 12,21           | —  | -2,04  |
| Karczew .....                     | 48                          | 121                              | 82  | 39   | 4,72                        | 11,89                            | 8,06            | 8,26   | 3,83   |
| Kobyłka .....                     | 109                         | 221                              | 147                                       | 74   | 5,45                        | 11,05                            | 7,35            | —  | 3,70   |
| Konstancin-Jeziorna .....         | 75                          | 159                              | 193                                       | -34  | 4,27                        | 9,06                             | 10,99           | 12,58  | -1,94  |
| Kosów Lacki .....                 | 9                           | 14                               | 19  | -5   | 4,11                        | 6,39                             | 8,67            | —  | -2,28  |
| Kozienice .....                   | 131                         | 171                              | 170                                       | 1  | 7,02                        | 9,17                             | 9,12            | —  | 0,05   |
| Legionowo .....                   | 263                         | 604                              | 441                                       | 163  | 4,90                        | 11,26                            | 8,22            | 3,31   | 3,04   |
| Lipsko .....                      | 42                          | 44                               | 35  | 9  | 7,05                        | 7,39                             | 5,87            | 22,73  | 1,51   |
| Łaskarzew .....                   | 29                          | 50                               | 54  | -4   | 5,87                        | 10,11                            | 10,92           | —  | -0,81  |
| Łochów .....                      | 38                          | 69                               | 53  | 16   | 5,63                        | 10,21                            | 7,85            | —  | 2,37   |
| Łomianki .....                    | 67                          | 157                              | 138                                       | 19   | 4,08                        | 9,57                             | 8,41            | —  | 1,16   |
| Łosice .....                      | 57                          | 76                               | 80  | -4   | 7,95                        | 10,60                            | 11,15           | —  | -0,56  |
| Maków Mazowiecki .....            | 53                          | 95                               | 94  | 1  | 5,16                        | 9,25                             | 9,15            | —  | 0,10   |
| Marki .....                       | 106                         | 358                              | 155                                       | 203  | 3,90                        | 13,17                            | 5,70            | 2,79   | 7,47   |
| Milanówek .....                   | 83                          | 151                              | 169                                       | -18  | 5,08                        | 9,24                             | 10,34           | 6,62   | -1,10  |
| Mińsk Mazowiecki .....            | 184                         | 488                              | 317                                       | 171  | 4,67                        | 12,39                            | 8,05            | —  | 4,34   |
| Mława .....                       | 173                         | 366                              | 295                                       | 71   | 5,60                        | 11,85                            | 9,55            | 5,46   | 2,30   |
| Mogielnica .....                  | 19                          | 24                               | 28  | -4   | 7,82                        | 9,88                             | 11,53           | —  | -1,65  |
| Mordy .....                       | 12                          | 16                               | 13  | 3  | 6,52                        | 8,69                             | 7,06            | —  | 1,63   |
| Mszczonów .....                   | 36                          | 79                               | 57  | 22   | 5,64                        | 12,38                            | 8,93            | —  | 3,45   |
| Myszyniec .....                   | 25                          | 23                               | 29  | -6   | 8,00                        | 7,36                             | 9,28            | —  | -1,92  |
| Nasielsk .....                    | 49                          | 86                               | 67  | 19   | 6,45                        | 11,32                            | 8,82            | —  | 2,50   |

<sup>a</sup> Łącznie ze zgonami niemowląt. <sup>b</sup> Na 1000 urodzeń żywych.

<sup>a</sup> Including infant deaths. <sup>b</sup> Per 1000 live births.

TABL. 31 (45). RUCH NATURALNY LUDNOŚCI W MIASTACH W 2011 R. (dok.)  
VITAL STATISTICS OF URBAN POPULATION IN 2011 (cont.)

| WYSZCZEGÓLNIENIE<br>SPECIFICATION | Mażeń-<br>stwa<br><i>Marriages</i> | Urodzenia<br>żywe<br><i>Live births</i> | Zgony <sup>a</sup><br><i>Deaths<sup>a</sup></i> | Przyrost<br>naturalny<br><i>Natural<br/>increase</i> | Mażeń-<br>stwa<br><i>Marriages</i> | Urodzenia<br>żywe<br><i>Live births</i> | Zgony <i>Deaths</i>                                    |   | Przyrost<br>naturalny<br><i>Natural<br/>increase</i> |
|-----------------------------------|------------------------------------|---|---|--|------------------------------------|---|--|---|--|
|                                   |                                    |   |   |  |                                    |   | ogółem<br><i>total</i>                                 | w tym<br>niemow-<br>ląt <sup>b</sup><br><i>of which<br/>infants<sup>b</sup></i> |  |
|                                   |                                    |   |   |  |                                    |   | w liczbach bezwzględnych<br><i>in absolute numbers</i> |   |  |
| Nowe Miasto nad Pilicą...         | 33                                 | 37                                      | 58  | -21  | 8,18                               | 9,18                                    | 14,38  | —   | -5,21  |
| Nowy Dwór Mazowiecki ...          | 156                                | 337                                     | 223   | 114  | 5,54                               | 11,96                                   | 7,92   | 5,93  | 4,05   |
| Ostrołęka.....                    | 323                                | 551                                     | 373   | 178  | 6,03                               | 10,29                                   | 6,97   | 1,81  | 3,32   |
| Ostrów Mazowiecka.....            | 123                                | 227                                     | 176   | 51   | 5,35                               | 9,87                                    | 7,65   | —   | 2,22   |
| Otwock.....                       | 212                                | 454                                     | 443   | 11   | 4,73                               | 10,12                                   | 9,88   | 6,61  | 0,25   |
| Ożarów Mazowiecki.....            | 37                                 | 114                                     | 95  | 19   | 3,70                               | 11,39                                   | 9,49   | —   | 1,90   |
| Piaseczno.....                    | 216                                | 645                                     | 291   | 354  | 5,07                               | 15,15                                   | 6,83   | 4,65  | 8,31   |
| Piastów.....                      | 118                                | 238                                     | 205   | 33   | 5,14                               | 10,37                                   | 8,93   | 4,20  | 1,44   |
| Pilawa.....                       | 20                                 | 63                                      | 40  | 23   | 4,62                               | 14,54                                   | 9,23   | —   | 5,31   |
| Pionki.....                       | 95                                 | 180                                     | 183   | -3   | 4,80                               | 9,09                                    | 9,24   | 5,56  | -0,15  |
| Płock.....                        | 667                                | 1231                                    | 1116  | 115  | 5,36                               | 9,89                                    | 8,96   | 3,25  | 0,92   |
| Płońsk.....                       | 134                                | 224                                     | 217   | 7  | 5,94                               | 9,92                                    | 9,61   | —   | 0,31   |
| Podkowa Leśna.....                | 19                                 | 25                                      | 38  | -13  | 4,79                               | 6,31                                    | 9,59   | 40,00   | -3,28  |
| Pruszków.....                     | 276                                | 705                                     | 533   | 172  | 4,74                               | 12,10                                   | 9,15   | —   | 2,95   |
| Przasnysz.....                    | 110                                | 192                                     | 162   | 30   | 6,31                               | 11,01                                   | 9,29   | 10,42   | 1,72   |
| Przysucha.....                    | 42                                 | 41                                      | 47  | -6   | 6,68                               | 6,52                                    | 7,48   | —   | -0,95  |
| Pułtusk.....                      | 101                                | 192                                     | 164   | 28   | 5,27                               | 10,01                                   | 8,55   | —   | 1,46   |
| Raciąż.....                       | 22                                 | 43                                      | 44  | -1   | 4,71                               | 9,21                                    | 9,43   | —   | -0,21  |
| Radom.....                        | 1194                               | 2150                                    | 2241  | -91  | 5,40                               | 9,73                                    | 10,14  | 5,58  | -0,41  |
| Radzymin.....                     | 56                                 | 160                                     | 81  | 79   | 5,51                               | 15,74                                   | 7,97   | —   | 7,77   |
| Różan.....                        | 16                                 | 25                                      | 27  | -2   | 5,79                               | 9,04                                    | 9,77   | —   | -0,72  |
| Serock.....                       | 16                                 | 36                                      | 40  | -4   | 4,02                               | 9,05                                    | 10,06  | —   | -1,01  |
| Siedlce.....                      | 437                                | 866                                     | 549   | 317  | 5,72                               | 11,34                                   | 7,19   | 1,15  | 4,15   |
| Sierpc.....                       | 102                                | 170                                     | 166   | 4  | 5,42                               | 9,03                                    | 8,82   | —   | 0,21   |
| Skaryszew.....                    | 27                                 | 54                                      | 45  | 9  | 6,42                               | 12,84                                   | 10,70  | —   | 2,14   |
| Sochaczew.....                    | 185                                | 381                                     | 399   | -18  | 4,86                               | 10,01                                   | 10,48  | 2,62  | -0,47  |
| Sokołów Podlaski.....             | 122                                | 195                                     | 162   | 33   | 6,49                               | 10,37                                   | 8,62   | 15,38   | 1,76   |
| Sulejówek.....                    | 81                                 | 212                                     | 162   | 50   | 4,21                               | 11,01                                   | 8,41   | —   | 2,60   |
| Szydłowiec.....                   | 81                                 | 123                                     | 91  | 32   | 6,60                               | 10,03                                   | 7,42   | 8,13  | 2,61   |
| Tarczyn.....                      | 15                                 | 37                                      | 26  | 11   | 3,68                               | 9,08                                    | 6,38   | 27,03   | 2,70   |
| Tłuszcz.....                      | 44                                 | 114                                     | 59  | 55   | 5,62                               | 14,57                                   | 7,54   | 8,77  | 7,03   |
| Warka.....                        | 74                                 | 129                                     | 94  | 35   | 6,40                               | 11,15                                   | 8,13   | 7,75  | 3,03   |
| Węgrów.....                       | 98                                 | 140                                     | 111   | 29   | 7,62                               | 10,89                                   | 8,63   | 14,29   | 2,26   |
| Wołomin.....                      | 183                                | 417                                     | 312   | 105  | 4,89                               | 11,14                                   | 8,33   | —   | 2,80   |
| Wyszków.....                      | 165                                | 305                                     | 177   | 128  | 6,03                               | 11,15                                   | 6,47   | 3,28  | 4,68   |
| Wyszogród.....                    | 10                                 | 19                                      | 31  | -12  | 3,62                               | 6,88                                    | 11,23  | —   | -4,35  |
| Wyśmierzyce.....                  | 3                                  | 12                                      | 7   | 5  | 3,29                               | 13,14                                   | 7,67   | —   | 5,48   |
| Zakroczym.....                    | 16                                 | 35                                      | 47  | -12  | 4,86                               | 10,64                                   | 14,28  | 28,57   | -3,65  |
| Ząbki.....                        | 114                                | 483                                     | 201   | 282  | 3,91                               | 16,57                                   | 6,90   | 6,21  | 9,68   |
| Zielonka.....                     | 74                                 | 169                                     | 150   | 19   | 4,25                               | 9,70                                    | 8,61   | —   | 1,09   |
| Zwoleń.....                       | 49                                 | 75                                      | 73  | 2  | 5,96                               | 9,12                                    | 8,88   | —   | 0,24   |
| Żelechów.....                     | 30                                 | 60                                      | 42  | 18   | 7,23                               | 14,45                                   | 10,12  | 16,67   | 4,34   |
| Żuromin.....                      | 47                                 | 89                                      | 55  | 34   | 5,20                               | 9,85                                    | 6,09   | 11,24   | 3,76   |
| Żyrardów.....                     | 231                                | 464                                     | 489   | -25  | 5,56                               | 11,16                                   | 11,77  | 6,47  | -0,60  |

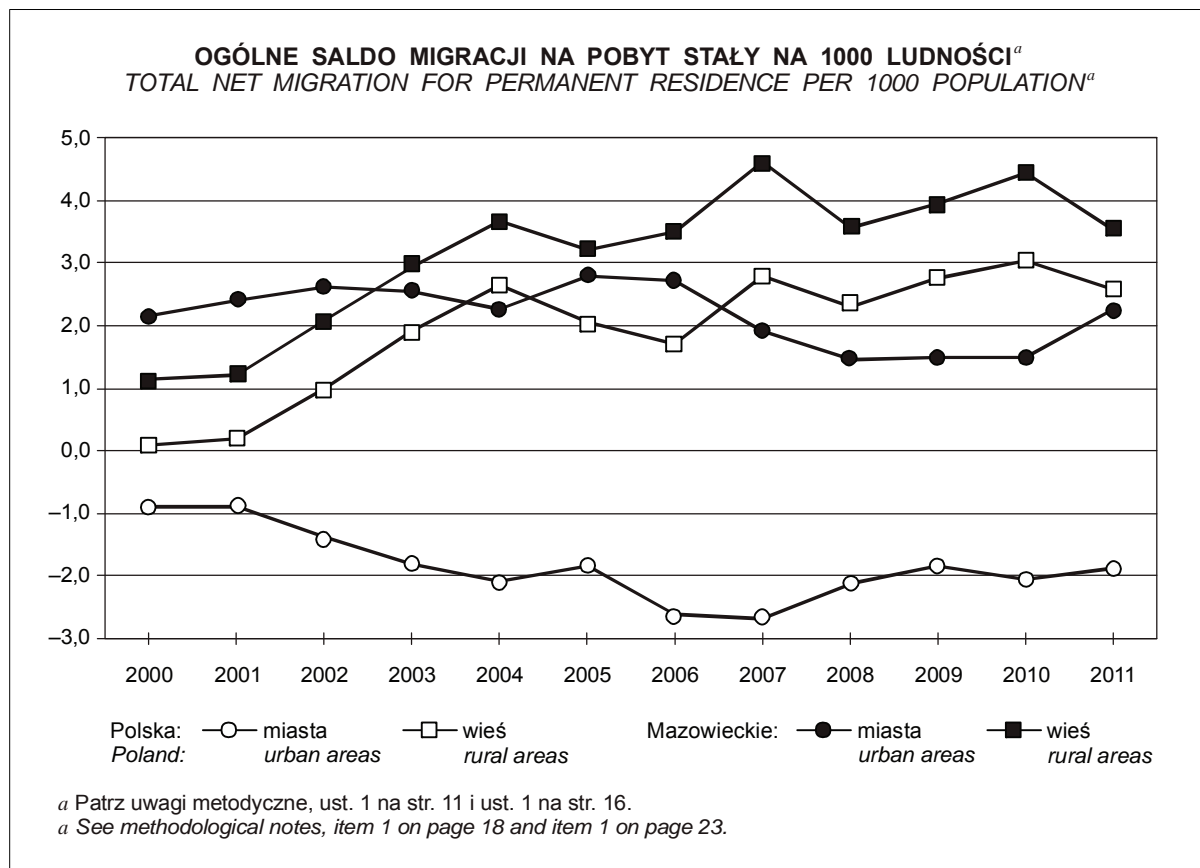
a Łącznie ze zgonami niemowląt. b Na 1000 urodzeń żywych.  
a Including infant deaths. b Per 1000 live births.

## Dział III. Migracje ludności

### Chapter III. Migration of population

TABL. 1 (46). **MIGRACJE WEWNĘTRZNE I ZAGRANICZNE LUDNOŚCI NA POBYT STAŁY W 2011 R.**  
**INTERNAL AND INTERNATIONAL MIGRATION OF POPULATION FOR PERMANENT RESIDENCE IN 2011**

| WYSZCZEGÓLNIENIE<br>SPECIFICATION                       | Napływ<br>Inflow |                                   |                                  |                               | Odpyływ<br>Outflow |                                  |                              |                            | Saldo migracji<br>Net migration |                                   |  |
|---|------------------|-----------------------------------|----------------------------------|-------------------------------|--------------------|----------------------------------|------------------------------|----------------------------|---------------------------------|-----------------------------------|--|
|   | ogółem<br>total  | z miast<br>from<br>urban<br>areas | ze wsi<br>from<br>rural<br>areas | z zagranicy<br>from<br>abroad | ogółem<br>total    | do miast<br>to<br>urban<br>areas | na wieś<br>to rural<br>areas | za granicę<br>to<br>abroad | ogółem<br>total                 | we-<br>wnętr-<br>nych<br>internal | zagra-<br>nicz-<br>nych<br>international |
| <b>W LICZBACH BEZWZGLĘDNYCH<br/>IN ABSOLUTE NUMBERS</b> |                  |                                   |                                  |                               |                    |                                  |                              |                            |                                 |                                   |  |
| <b>OGÓŁEM<br/>TOTAL</b>                                 | <b>70042</b>     | <b>45132</b>                      | <b>23469</b>                     | <b>1441</b>                   | <b>55688</b>       | <b>30099</b>                     | <b>24802</b>                 | <b>787</b>                 | <b>14354</b>                    | <b>13700</b>                      | <b>654</b>                               |
| Miasta<br>Urban areas                                   | 43814            | 27064                             | 15575                            | 1175                          | 36101              | 18074                            | 17365                        | 662                        | 7713                            | 7200                              | 513                                      |
| w tym (of which)<br>m.st. Warszawa.....                 | 21505            | 14514                             | 6186                             | 805                           | 14403              | 7224                             | 6797                         | 382                        | 7102                            | 6679                              | 423                                      |
| Wieś<br>Rural areas                                     | 26228            | 18068                             | 7894                             | 266                           | 19587              | 12025                            | 7437                         | 125                        | 6641                            | 6500                              | 141                                      |
| <b>NA 1000 LUDNOŚCI<br/>PER 1000 POPULATION</b>         |                  |                                   |                                  |                               |                    |                                  |                              |                            |                                 |                                   |  |
| <b>OGÓŁEM<br/>TOTAL</b>                                 | <b>13,28</b>     | <b>8,56</b>                       | <b>4,45</b>                      | <b>0,27</b>                   | <b>10,56</b>       | <b>5,71</b>                      | <b>4,70</b>                  | <b>0,15</b>                | <b>2,72</b>                     | <b>2,60</b>                       | <b>0,12</b>                              |
| Miasta<br>Urban areas                                   | 12,94            | 7,99                              | 4,60                             | 0,35                          | 10,66              | 5,34                             | 5,13                         | 0,20                       | 2,28                            | 2,13                              | 0,15                                     |
| w tym (of which)<br>m.st. Warszawa.....                 | 12,63            | 8,52                              | 3,63                             | 0,47                          | 8,46               | 4,24                             | 3,99                         | 0,22                       | 4,17                            | 3,92                              | 0,25                                     |
| Wieś<br>Rural areas                                     | 13,89            | 9,57                              | 4,18                             | 0,14                          | 10,37              | 6,37                             | 3,94                         | 0,07                       | 3,52                            | 3,44                              | 0,07                                     |



**Migracje wewnętrzne**  
Internal migrationTABL. 2 (47). **MIGRACJE WEWNĘTRZNE LUDNOŚCI NA POBYT STAŁY WEDŁUG WOJEWÓDZTWA OBECNEGO I POPRZEDNIEGO MIEJSCA ZAMIESZKANIA W 2011 R.****INTERNAL MIGRATION FOR PERMANENT RESIDENCE BY PRESENT VOIVODSHIP AND PREVIOUS PLACE OF RESIDENCE IN 2011**

| WOJEWÓDZTWA<br>VOIVODSHIPS    | Napływ Inflow   |                                   |                                  | Odływ Outflow   |                               |                              | Saldo migracji<br>Net migration |
|-------------------------------|-----------------|-----------------------------------|----------------------------------|-----------------|-------------------------------|------------------------------|---------------------------------|
|                               | ogółem<br>total | z miast<br>from<br>urban<br>areas | ze wsi<br>from<br>rural<br>areas | ogółem<br>total | do miast<br>to urban<br>areas | na wieś<br>to rural<br>areas |                                 |
| <b>OGÓŁEM<br/>TOTAL</b>       |                 |                                   |                                  |                 |                               |                              |                                 |
| <b>OGÓŁEM<br/>GRAND TOTAL</b> | <b>68601</b>    | <b>45132</b>                      | <b>23469</b>                     | <b>54901</b>    | <b>30099</b>                  | <b>24802</b>                 | <b>13700</b>                    |
| Dolnośląskie.....             | 1020            | 852                               | 168                              | 574             | 442                           | 132                          | 446                             |
| Kujawsko-pomorskie.....       | 1310            | 923                               | 387                              | 644             | 440                           | 204                          | 666                             |
| Lubelskie.....                | 4579            | 2662                              | 1917                             | 1031            | 545                           | 486                          | 3548                            |
| Lubuskie.....                 | 352             | 283                               | 69                               | 184             | 127                           | 57                           | 168                             |
| Łódzkie.....                  | 2487            | 1824                              | 663                              | 1176            | 792                           | 384                          | 1311                            |
| Małopolskie.....              | 1078            | 792                               | 286                              | 665             | 450                           | 215                          | 413                             |
| Mazowieckie.....              | 45656           | 28984                             | 16672                            | 45656           | 24008                         | 21648                        | x                               |
| Opolskie.....                 | 284             | 204                               | 80                               | 98              | 57                            | 41                           | 186                             |
| Podkarpackie.....             | 1154            | 745                               | 409                              | 306             | 155                           | 151                          | 848                             |
| Podlaskie.....                | 2125            | 1461                              | 664                              | 669             | 356                           | 313                          | 1456                            |
| Pomorskie.....                | 1129            | 925                               | 204                              | 846             | 675                           | 171                          | 283                             |
| Śląskie.....                  | 1647            | 1450                              | 197                              | 668             | 571                           | 97                           | 979                             |
| Świętokrzyskie.....           | 1880            | 1265                              | 615                              | 523             | 311                           | 212                          | 1357                            |
| Warmińsko-mazurskie.....      | 1958            | 1222                              | 736                              | 1031            | 575                           | 456                          | 927                             |
| Wielkopolskie.....            | 1020            | 805                               | 215                              | 446             | 304                           | 142                          | 574                             |
| Zachodniopomorskie.....       | 922             | 735                               | 187                              | 384             | 291                           | 93                           | 538                             |
| <b>MIASTA<br/>URBAN AREAS</b> |                 |                                   |                                  |                 |                               |                              |                                 |
| <b>RAZEM<br/>TOTAL</b>        | <b>42639</b>    | <b>27064</b>                      | <b>15575</b>                     | <b>35439</b>    | <b>18074</b>                  | <b>17365</b>                 | <b>7200</b>                     |
| Dolnośląskie.....             | 816             | 685                               | 131                              | 444             | 338                           | 106                          | 372                             |
| Kujawsko-pomorskie.....       | 1057            | 782                               | 275                              | 457             | 326                           | 131                          | 600                             |
| Lubelskie.....                | 3774            | 2252                              | 1522                             | 690             | 398                           | 292                          | 3084                            |
| Lubuskie.....                 | 289             | 235                               | 54                               | 146             | 98                            | 48                           | 143                             |
| Łódzkie.....                  | 1949            | 1468                              | 481                              | 743             | 542                           | 201                          | 1206                            |
| Małopolskie.....              | 917             | 683                               | 234                              | 529             | 353                           | 176                          | 388                             |
| Mazowieckie.....              | 24008           | 13645                             | 10363                            | 28984           | 13645                         | 15339                        | -4976                           |
| Opolskie.....                 | 227             | 163                               | 64                               | 70              | 47                            | 23                           | 157                             |
| Podkarpackie.....             | 980             | 646                               | 334                              | 250             | 136                           | 114                          | 730                             |
| Podlaskie.....                | 1768            | 1296                              | 472                              | 435             | 260                           | 175                          | 1333                            |
| Pomorskie.....                | 939             | 763                               | 176                              | 650             | 519                           | 131                          | 289                             |
| Śląskie.....                  | 1263            | 1101                              | 162                              | 474             | 402                           | 72                           | 789                             |
| Świętokrzyskie.....           | 1519            | 1061                              | 458                              | 290             | 174                           | 116                          | 1229                            |
| Warmińsko-mazurskie.....      | 1530            | 1015                              | 515                              | 655             | 386                           | 269                          | 875                             |
| Wielkopolskie.....            | 844             | 666                               | 178                              | 342             | 237                           | 105                          | 502                             |
| Zachodniopomorskie.....       | 759             | 603                               | 156                              | 280             | 213                           | 67                           | 479                             |

TABL. 2 (47). **MIGRACJE WEWNĘTRZNE LUDNOŚCI NA POBYT STAŁY WEDŁUG WOJEWÓDZTWA OBECNEGO I POPRZEDNIEGO MIEJSCA ZAMIESZKANIA W 2011 R. (dok.)**  
INTERNAL MIGRATION FOR PERMANENT RESIDENCE BY PRESENT VOIVODSHIP AND PREVIOUS PLACE OF RESIDENCE IN 2011 (cont.)

| WOJEWÓDZTWA<br>VOIVODSHIPS      | Napływ <i>Inflow</i>   |                                    |                                   | Odływ <i>Outflow</i>   |                                   |                                  | Saldo migracji<br><i>Net migration</i> |
|---------------------------------|------------------------|------------------------------------|-----------------------------------|------------------------|-----------------------------------|----------------------------------|--|
|                                 | ogółem<br><i>total</i> | z miast<br><i>from urban areas</i> | ze wsi<br><i>from rural areas</i> | ogółem<br><i>total</i> | do miast<br><i>to urban areas</i> | na wieś<br><i>to rural areas</i> |  |
| w tym (of which) m.st. Warszawa |                        |                                    |                                   |                        |                                   |                                  |  |
| <b>RAZEM<br/>TOTAL</b>          | <b>20700</b>           | <b>14514</b>                       | <b>6186</b>                       | <b>14021</b>           | <b>7224</b>                       | <b>6797</b>                      | <b>6679</b>                            |
| Dolnośląskie.....               | 569                    | 490                                | 79                                | 211                    | 160                               | 51                               | 358                                    |
| Kujawsko-pomorskie.....         | 703                    | 560                                | 143                               | 190                    | 129                               | 61                               | 513                                    |
| Lubelskie.....                  | 2493                   | 1626                               | 867                               | 315                    | 178                               | 137                              | 2178                                   |
| Lubuskie.....                   | 202                    | 164                                | 38                                | 78                     | 53                                | 25                               | 124                                    |
| Łódzkie.....                    | 1318                   | 1043                               | 275                               | 304                    | 225                               | 79                               | 1014                                   |
| Małopolskie.....                | 678                    | 538                                | 140                               | 254                    | 166                               | 88                               | 424                                    |
| Mazowieckie.....                | 7885                   | 4787                               | 3098                              | 11013                  | 5191                              | 5822                             | -3128                                  |
| Opolskie.....                   | 179                    | 129                                | 50                                | 30                     | 21                                | 9                                | 149                                    |
| Podkarpackie.....               | 715                    | 488                                | 227                               | 136                    | 72                                | 64                               | 579                                    |
| Podlaskie.....                  | 1254                   | 983                                | 271                               | 212                    | 131                               | 81                               | 1042                                   |
| Pomorskie.....                  | 672                    | 560                                | 112                               | 268                    | 212                               | 56                               | 404                                    |
| Śląskie.....                    | 915                    | 782                                | 133                               | 275                    | 229                               | 46                               | 640                                    |
| Świętokrzyskie.....             | 1033                   | 767                                | 266                               | 121                    | 75                                | 46                               | 912                                    |
| Warmińsko-mazurskie.....        | 933                    | 659                                | 274                               | 315                    | 166                               | 149                              | 618                                    |
| Wielkopolskie.....              | 612                    | 507                                | 105                               | 159                    | 111                               | 48                               | 453                                    |
| Zachodniopomorskie.....         | 539                    | 431                                | 108                               | 140                    | 105                               | 35                               | 399                                    |
| WIEŚ<br>RURAL AREAS             |                        |                                    |                                   |                        |                                   |                                  |  |
| <b>RAZEM<br/>TOTAL</b>          | <b>25962</b>           | <b>18068</b>                       | <b>7894</b>                       | <b>19462</b>           | <b>12025</b>                      | <b>7437</b>                      | <b>6500</b>                            |
| Dolnośląskie.....               | 204                    | 167                                | 37                                | 130                    | 104                               | 26                               | 74                                     |
| Kujawsko-pomorskie.....         | 253                    | 141                                | 112                               | 187                    | 114                               | 73                               | 66                                     |
| Lubelskie.....                  | 805                    | 410                                | 395                               | 341                    | 147                               | 194                              | 464                                    |
| Lubuskie.....                   | 63                     | 48                                 | 15                                | 38                     | 29                                | 9                                | 25                                     |
| Łódzkie.....                    | 538                    | 356                                | 182                               | 433                    | 250                               | 183                              | 105                                    |
| Małopolskie.....                | 161                    | 109                                | 52                                | 136                    | 97                                | 39                               | 25                                     |
| Mazowieckie.....                | 21648                  | 15339                              | 6309                              | 16672                  | 10363                             | 6309                             | 4976                                   |
| Opolskie.....                   | 57                     | 41                                 | 16                                | 28                     | 10                                | 18                               | 29                                     |
| Podkarpackie.....               | 174                    | 99                                 | 75                                | 56                     | 19                                | 37                               | 118                                    |
| Podlaskie.....                  | 357                    | 165                                | 192                               | 234                    | 96                                | 138                              | 123                                    |
| Pomorskie.....                  | 190                    | 162                                | 28                                | 196                    | 156                               | 40                               | -6                                     |
| Śląskie.....                    | 384                    | 349                                | 35                                | 194                    | 169                               | 25                               | 190                                    |
| Świętokrzyskie.....             | 361                    | 204                                | 157                               | 233                    | 137                               | 96                               | 128                                    |
| Warmińsko-mazurskie.....        | 428                    | 207                                | 221                               | 376                    | 189                               | 187                              | 52                                     |
| Wielkopolskie.....              | 176                    | 139                                | 37                                | 104                    | 67                                | 37                               | 72                                     |
| Zachodniopomorskie.....         | 163                    | 132                                | 31                                | 104                    | 78                                | 26                               | 59                                     |

TABL. 3 (48). **MIGRACJE WEWNĘTRZNE LUDNOŚCI NA POBYT STAŁY WEDŁUG PŁCI I WIEKU MIGRANTÓW W 2011 R.**  
*INTERNAL MIGRATION FOR PERMANENT RESIDENCE BY SEX AND AGE OF MIGRANTS IN 2011*

| WIEK<br>MIGRANTÓW<br>AGE<br>OF MIGRANTS | Napływ <i>Inflow</i>   |                           |                           | Odpływ <i>Outflow</i>  |                           |                           | Saldo migracji <i>Net migration</i> |                           |                           |
|---|------------------------|---------------------------|---------------------------|------------------------|---------------------------|---------------------------|-------------------------------------|---------------------------|---------------------------|
|   | ogółem<br><i>total</i> | mężczyźni<br><i>males</i> | kobiety<br><i>females</i> | ogółem<br><i>total</i> | mężczyźni<br><i>males</i> | kobiety<br><i>females</i> | ogółem<br><i>total</i>              | mężczyźni<br><i>males</i> | kobiety<br><i>females</i> |
| <b>OGÓŁEM<br/>TOTAL</b>                 |                        |                           |                           |                        |                           |                           |                                     |                           |                           |
| <b>OGÓŁEM ...<br/>GRAND<br/>TOTAL</b>   | <b>68601</b>           | <b>30802</b>              | <b>37799</b>              | <b>54901</b>           | <b>24787</b>              | <b>30114</b>              | <b>13700</b>                        | <b>6015</b>               | <b>7685</b>               |
| 0— 4 lata.....                          | 7483                   | 3898                      | 3585                      | 6420                   | 3384                      | 3036                      | 1063                                | 514                       | 549                       |
| 5— 9 .....                              | 4465                   | 2304                      | 2161                      | 3959                   | 2033                      | 1926                      | 506                                 | 271                       | 235                       |
| 10—14 .....                             | 2691                   | 1399                      | 1292                      | 2438                   | 1220                      | 1218                      | 253                                 | 179                       | 74                        |
| 15—19 .....                             | 2609                   | 1233                      | 1376                      | 2325                   | 1068                      | 1257                      | 284                                 | 165                       | 119                       |
| 20—24 .....                             | 5656                   | 1671                      | 3985                      | 4463                   | 1330                      | 3133                      | 1193                                | 341                       | 852                       |
| 25—29 .....                             | 14279                  | 5408                      | 8871                      | 9797                   | 3689                      | 6108                      | 4482                                | 1719                      | 2763                      |
| 30—34 .....                             | 11262                  | 5040                      | 6222                      | 8032                   | 3612                      | 4420                      | 3230                                | 1428                      | 1802                      |
| 35—39 .....                             | 6747                   | 3373                      | 3374                      | 5231                   | 2562                      | 2669                      | 1516                                | 811                       | 705                       |
| 40—44 .....                             | 3106                   | 1642                      | 1464                      | 2643                   | 1369                      | 1274                      | 463                                 | 273                       | 190                       |
| 45—49 .....                             | 2052                   | 1094                      | 958                       | 1789                   | 951                       | 838                       | 263                                 | 143                       | 120                       |
| 50—54 .....                             | 1948                   | 981                       | 967                       | 1794                   | 898                       | 896                       | 154                                 | 83                        | 71                        |
| 55—59 .....                             | 2082                   | 990                       | 1092                      | 1902                   | 932                       | 970                       | 180                                 | 58                        | 122                       |
| 60—64 .....                             | 1592                   | 747                       | 845                       | 1555                   | 744                       | 811                       | 37                                  | 3                         | 34                        |
| 65—69 .....                             | 922                    | 435                       | 487                       | 858                    | 418                       | 440                       | 64                                  | 17                        | 47                        |
| 70—74 .....                             | 560                    | 244                       | 316                       | 544                    | 229                       | 315                       | 16                                  | 15                        | 1                         |
| 75—79 .....                             | 461                    | 167                       | 294                       | 464                    | 168                       | 296                       | -3                                  | -1                        | -2                        |
| 80—84 .....                             | 360                    | 109                       | 251                       | 378                    | 117                       | 261                       | -18                                 | -8                        | -10                       |
| 85 lat i więcej ...<br><i>and more</i>  | 326                    | 67                        | 259                       | 309                    | 63                        | 246                       | 17                                  | 4                         | 13                        |
| <b>MIASTA<br/>URBAN AREAS</b>           |                        |                           |                           |                        |                           |                           |                                     |                           |                           |
| <b>RAZEM ...<br/>TOTAL</b>              | <b>42639</b>           | <b>18616</b>              | <b>24023</b>              | <b>35439</b>           | <b>16540</b>              | <b>18899</b>              | <b>7200</b>                         | <b>2076</b>               | <b>5124</b>               |
| 0— 4 lata.....                          | 4290                   | 2191                      | 2099                      | 3991                   | 2117                      | 1874                      | 299                                 | 74                        | 225                       |
| 5— 9 .....                              | 2269                   | 1141                      | 1128                      | 2617                   | 1345                      | 1272                      | -348                                | -204                      | -144                      |
| 10—14 .....                             | 1370                   | 696                       | 674                       | 1588                   | 791                       | 797                       | -218                                | -95                       | -123                      |
| 15—19 .....                             | 1255                   | 582                       | 673                       | 1446                   | 717                       | 729                       | -191                                | -135                      | -56                       |
| 20—24 .....                             | 3440                   | 1045                      | 2395                      | 2128                   | 749                       | 1379                      | 1312                                | 296                       | 1016                      |
| 25—29 .....                             | 10564                  | 3952                      | 6612                      | 5392                   | 2117                      | 3275                      | 5172                                | 1835                      | 3337                      |
| 30—34 .....                             | 7720                   | 3412                      | 4308                      | 5268                   | 2395                      | 2873                      | 2452                                | 1017                      | 1435                      |
| 35—39 .....                             | 4181                   | 2110                      | 2071                      | 3748                   | 1834                      | 1914                      | 433                                 | 276                       | 157                       |
| 40—44 .....                             | 1728                   | 925                       | 803                       | 1897                   | 986                       | 911                       | -169                                | -61                       | -108                      |
| 45—49 .....                             | 1149                   | 600                       | 549                       | 1314                   | 697                       | 617                       | -165                                | -97                       | -68                       |
| 50—54 .....                             | 977                    | 480                       | 497                       | 1389                   | 690                       | 699                       | -412                                | -210                      | -202                      |
| 55—59 .....                             | 1123                   | 496                       | 627                       | 1524                   | 746                       | 778                       | -401                                | -250                      | -151                      |
| 60—64 .....                             | 857                    | 362                       | 495                       | 1261                   | 606                       | 655                       | -404                                | -244                      | -160                      |
| 65—69 .....                             | 598                    | 257                       | 341                       | 672                    | 336                       | 336                       | -74                                 | -79                       | 5                         |
| 70—74 .....                             | 370                    | 154                       | 216                       | 399                    | 165                       | 234                       | -29                                 | -11                       | -18                       |
| 75—79 .....                             | 309                    | 107                       | 202                       | 336                    | 128                       | 208                       | -27                                 | -21                       | -6                        |
| 80—84 .....                             | 223                    | 64                        | 159                       | 263                    | 85                        | 178                       | -40                                 | -21                       | -19                       |
| 85 lat i więcej ...<br><i>and more</i>  | 216                    | 42                        | 174                       | 206                    | 36                        | 170                       | 10                                  | 6                         | 4                         |



TABL. 3 (48). **MIGRACJE WEWNĘTRZNE LUDNOŚCI NA POBYT STAŁY WEDŁUG PŁCI I WIEKU MIGRANTÓW W 2011 R. (dok.)**  
INTERNAL MIGRATION FOR PERMANENT RESIDENCE BY SEX AND AGE OF MIGRANTS IN 2011 (cont.)

| WIEK<br>MIGRANTÓW<br>AGE<br>OF MIGRANTS | Napływ <i>Inflow</i>   |                           |                           | Odpływ <i>Outflow</i>  |                           |                           | Saldo migracji <i>Net migration</i> |                           |                           |
|---|------------------------|---------------------------|---------------------------|------------------------|---------------------------|---------------------------|-------------------------------------|---------------------------|---------------------------|
|   | ogółem<br><i>total</i> | mężczyźni<br><i>males</i> | kobiety<br><i>females</i> | ogółem<br><i>total</i> | mężczyźni<br><i>males</i> | kobiety<br><i>females</i> | ogółem<br><i>total</i>              | mężczyźni<br><i>males</i> | kobiety<br><i>females</i> |
| w tym (of which) m.st. Warszawa         |                        |                           |                           |                        |                           |                           |                                     |                           |                           |
| <b>RAZEM</b> .....                      | <b>20700</b>           | <b>8765</b>               | <b>11935</b>              | <b>14021</b>           | <b>6696</b>               | <b>7325</b>               | <b>6679</b>                         | <b>2069</b>               | <b>4610</b>               |
| <b>TOTAL</b>                            |                        |                           |                           |                        |                           |                           |                                     |                           |                           |
| 0— 4 lata.....                          | 1637                   | 848                       | 789                       | 1738                   | 929                       | 809                       | -101                                | -81                       | -20                       |
| 5— 9 .....                              | 836                    | 430                       | 406                       | 1113                   | 541                       | 572                       | -277                                | -111                      | -166                      |
| 10—14 .....                             | 477                    | 247                       | 230                       | 615                    | 302                       | 313                       | -138                                | -55                       | -83                       |
| 15—19 .....                             | 509                    | 228                       | 281                       | 486                    | 258                       | 228                       | 23                                  | -30                       | 53                        |
| 20—24 .....                             | 1884                   | 584                       | 1300                      | 527                    | 221                       | 306                       | 1357                                | 363                       | 994                       |
| 25—29 .....                             | 6172                   | 2240                      | 3932                      | 1416                   | 563                       | 853                       | 4756                                | 1677                      | 3079                      |
| 30—34 .....                             | 4155                   | 1770                      | 2385                      | 1945                   | 859                       | 1086                      | 2210                                | 911                       | 1299                      |
| 35—39 .....                             | 2108                   | 1086                      | 1022                      | 1631                   | 774                       | 857                       | 477                                 | 312                       | 165                       |
| 40—44 .....                             | 767                    | 413                       | 354                       | 848                    | 437                       | 411                       | -81                                 | -24                       | -57                       |
| 45—49 .....                             | 490                    | 253                       | 237                       | 589                    | 329                       | 260                       | -99                                 | -76                       | -23                       |
| 50—54 .....                             | 376                    | 183                       | 193                       | 646                    | 330                       | 316                       | -270                                | -147                      | -123                      |
| 55—59 .....                             | 406                    | 172                       | 234                       | 750                    | 363                       | 387                       | -344                                | -191                      | -153                      |
| 60—64 .....                             | 313                    | 120                       | 193                       | 671                    | 337                       | 334                       | -358                                | -217                      | -141                      |
| 65—69 .....                             | 203                    | 79                        | 124                       | 399                    | 203                       | 196                       | -196                                | -124                      | -72                       |
| 70—74 .....                             | 118                    | 51                        | 67                        | 225                    | 102                       | 123                       | -107                                | -51                       | -56                       |
| 75—79 .....                             | 103                    | 27                        | 76                        | 174                    | 78                        | 96                        | -71                                 | -51                       | -20                       |
| 80—84 .....                             | 72                     | 21                        | 51                        | 138                    | 50                        | 88                        | -66                                 | -29                       | -37                       |
| 85 lat i więcej ...<br><i>and more</i>  | 74                     | 13                        | 61                        | 110                    | 20                        | 90                        | -36                                 | -7                        | -29                       |
| WIEŚ<br>RURAL AREAS                     |                        |                           |                           |                        |                           |                           |                                     |                           |                           |
| <b>RAZEM</b> .....                      | <b>25962</b>           | <b>12186</b>              | <b>13776</b>              | <b>19462</b>           | <b>8247</b>               | <b>11215</b>              | <b>6500</b>                         | <b>3939</b>               | <b>2561</b>               |
| <b>TOTAL</b>                            |                        |                           |                           |                        |                           |                           |                                     |                           |                           |
| 0— 4 lata.....                          | 3193                   | 1707                      | 1486                      | 2429                   | 1267                      | 1162                      | 764                                 | 440                       | 324                       |
| 5— 9 .....                              | 2196                   | 1163                      | 1033                      | 1342                   | 688                       | 654                       | 854                                 | 475                       | 379                       |
| 10—14 .....                             | 1321                   | 703                       | 618                       | 850                    | 429                       | 421                       | 471                                 | 274                       | 197                       |
| 15—19 .....                             | 1354                   | 651                       | 703                       | 879                    | 351                       | 528                       | 475                                 | 300                       | 175                       |
| 20—24 .....                             | 2216                   | 626                       | 1590                      | 2335                   | 581                       | 1754                      | -119                                | 45                        | -164                      |
| 25—29 .....                             | 3715                   | 1456                      | 2259                      | 4405                   | 1572                      | 2833                      | -690                                | -116                      | -574                      |
| 30—34 .....                             | 3542                   | 1628                      | 1914                      | 2764                   | 1217                      | 1547                      | 778                                 | 411                       | 367                       |
| 35—39 .....                             | 2566                   | 1263                      | 1303                      | 1483                   | 728                       | 755                       | 1083                                | 535                       | 548                       |
| 40—44 .....                             | 1378                   | 717                       | 661                       | 746                    | 383                       | 363                       | 632                                 | 334                       | 298                       |
| 45—49 .....                             | 903                    | 494                       | 409                       | 475                    | 254                       | 221                       | 428                                 | 240                       | 188                       |
| 50—54 .....                             | 971                    | 501                       | 470                       | 405                    | 208                       | 197                       | 566                                 | 293                       | 273                       |
| 55—59 .....                             | 959                    | 494                       | 465                       | 378                    | 186                       | 192                       | 581                                 | 308                       | 273                       |
| 60—64 .....                             | 735                    | 385                       | 350                       | 294                    | 138                       | 156                       | 441                                 | 247                       | 194                       |
| 65—69 .....                             | 324                    | 178                       | 146                       | 186                    | 82                        | 104                       | 138                                 | 96                        | 42                        |
| 70—74 .....                             | 190                    | 90                        | 100                       | 145                    | 64                        | 81                        | 45                                  | 26                        | 19                        |
| 75—79 .....                             | 152                    | 60                        | 92                        | 128                    | 40                        | 88                        | 24                                  | 20                        | 4                         |
| 80—84 .....                             | 137                    | 45                        | 92                        | 115                    | 32                        | 83                        | 22                                  | 13                        | 9                         |
| 85 lat i więcej ...<br><i>and more</i>  | 110                    | 25                        | 85                        | 103                    | 27                        | 76                        | 7                                   | -2                        | 9                         |

TABL. 4 (49). **MIGRACJE WEWNĘTRZNE LUDNOŚCI NA POBYT STAŁY WEDŁUG STANU  
CYWILNEGO I PŁCI MIGRANTÓW W 2011 R.**  
*INTERNAL MIGRATION FOR PERMANENT RESIDENCE BY MARITAL STATUS  
AND SEX OF MIGRANTS IN 2011*

| WYSZCZEGÓLNIENIE<br>SPECIFICATION   |          | Napływ <i>Inflow</i>   |  |   | Odływ <i>Outflow</i>   |                                       |                                      | Saldo<br>migracji<br><i>Net<br/>migration</i> |
|---|----------|------------------------|--|---|------------------------|---------------------------------------|--------------------------------------|---|
| o – ogółem <i>total</i><br>m – mężczyźni <i>males</i><br>k – kobiety <i>females</i> |          | ogółem<br><i>total</i> | z miast<br><i>from<br/>urban<br/>areas</i> | ze wsi<br><i>from<br/>rural<br/>areas</i> | ogółem<br><i>total</i> | do miast<br><i>to urban<br/>areas</i> | na wieś<br><i>to rural<br/>areas</i> |   |
| <b>OGÓŁEM<br/>TOTAL</b>   |          |                        |  |   |                        |                                       |                                      |   |
| <b>OGÓŁEM</b> .....   | <b>o</b> | <b>68601</b>           | <b>45132</b>                               | <b>23469</b>                              | <b>54901</b>           | <b>30099</b>                          | <b>24802</b>                         | <b>13700</b>                                  |
| <b>GRAND TOTAL</b>  | <b>m</b> | <b>30802</b>           | <b>20957</b>                               | <b>9845</b>                               | <b>24787</b>           | <b>13165</b>                          | <b>11622</b>                         | <b>6015</b>                                   |
|   | <b>k</b> | <b>37799</b>           | <b>24175</b>                               | <b>13624</b>                              | <b>30114</b>           | <b>16934</b>                          | <b>13180</b>                         | <b>7685</b>                                   |
| stan cywilny:<br><i>marital status:</i>   |          |                        |  |   |                        |                                       |                                      |   |
| Kawalerowie / panny.....  | <i>o</i> | 24383                  | 16102                                      | 8281                                      | 20348                  | 11158                                 | 9190                                 | 4035  |
| <i>Single</i>   | <i>m</i> | 11973                  | 8004                                       | 3969                                      | 10181                  | 5310                                  | 4871                                 | 1792  |
|   | <i>k</i> | 12410                  | 8098                                       | 4312                                      | 10167                  | 5848                                  | 4319                                 | 2243  |
| Żonaci / zameżne.....   | <i>o</i> | 35883                  | 23041                                      | 12842                                     | 28368                  | 15109                                 | 13259                                | 7515  |
| <i>Married</i>  | <i>m</i> | 15533                  | 10527                                      | 5006                                      | 12245                  | 6510                                  | 5735                                 | 3288  |
|   | <i>k</i> | 20350                  | 12514                                      | 7836                                      | 16123                  | 8599                                  | 7524                                 | 4227  |
| Wdowcy / wdowy .....  | <i>o</i> | 1461                   | 988  | 473                                       | 1381                   | 885                                   | 496                                  | 80  |
| <i>Widowed</i>  | <i>m</i> | 241                    | 168  | 73  | 247                    | 139                                   | 108                                  | -6  |
|   | <i>k</i> | 1220                   | 820  | 400                                       | 1134                   | 746                                   | 388                                  | 86  |
| Rozwiedzeni / rozwiedzione.....   | <i>o</i> | 3515                   | 2568                                       | 947                                       | 3124                   | 1940                                  | 1184                                 | 391   |
| <i>Divorced</i>   | <i>m</i> | 1493                   | 1097                                       | 396                                       | 1322                   | 767                                   | 555                                  | 171   |
|   | <i>k</i> | 2022                   | 1471                                       | 551                                       | 1802                   | 1173                                  | 629                                  | 220   |
| Nieustalony .....   | <i>o</i> | 3359                   | 2433                                       | 926                                       | 1680                   | 1007                                  | 673                                  | 1679  |
| <i>Unknown</i>  | <i>m</i> | 1562                   | 1161                                       | 401                                       | 792                    | 439                                   | 353                                  | 770   |
|   | <i>k</i> | 1797                   | 1272                                       | 525                                       | 888                    | 568                                   | 320                                  | 909   |
| <b>MIASTA<br/>URBAN AREAS</b>   |          |                        |  |   |                        |                                       |                                      |   |
| <b>RAZEM</b> .....  | <b>o</b> | <b>42639</b>           | <b>27064</b>                               | <b>15575</b>                              | <b>35439</b>           | <b>18074</b>                          | <b>17365</b>                         | <b>7200</b>                                   |
| <b>TOTAL</b>  | <b>m</b> | <b>18616</b>           | <b>12187</b>                               | <b>6429</b>                               | <b>16540</b>           | <b>8135</b>                           | <b>8405</b>                          | <b>2076</b>                                   |
|   | <b>k</b> | <b>24023</b>           | <b>14877</b>                               | <b>9146</b>                               | <b>18899</b>           | <b>9939</b>                           | <b>8960</b>                          | <b>5124</b>                                   |
| stan cywilny:<br><i>marital status:</i>   |          |                        |  |   |                        |                                       |                                      |   |
| Kawalerowie / panny.....  | <i>o</i> | 15014                  | 9521                                       | 5493                                      | 13281                  | 6766                                  | 6515                                 | 1733  |
| <i>Single</i>   | <i>m</i> | 7004                   | 4519                                       | 2485                                      | 6701                   | 3272                                  | 3429                                 | 303   |
|   | <i>k</i> | 8010                   | 5002                                       | 3008                                      | 6580                   | 3494                                  | 3086                                 | 1430  |
| Żonaci / zameżne.....   | <i>o</i> | 21913                  | 13560                                      | 8353                                      | 17818                  | 8773                                  | 9045                                 | 4095  |
| <i>Married</i>  | <i>m</i> | 9490                   | 6152                                       | 3338                                      | 8141                   | 3968                                  | 4173                                 | 1349  |
|   | <i>k</i> | 12423                  | 7408                                       | 5015                                      | 9677                   | 4805                                  | 4872                                 | 2746  |
| Wdowcy / wdowy .....  | <i>o</i> | 957                    | 609  | 348                                       | 927                    | 558                                   | 369                                  | 30  |
| <i>Widowed</i>  | <i>m</i> | 131                    | 87   | 44  | 177                    | 95                                    | 82                                   | -46   |
|   | <i>k</i> | 826                    | 522  | 304                                       | 750                    | 463                                   | 287                                  | 76  |
| Rozwiedzeni / rozwiedzione.....   | <i>o</i> | 2348                   | 1672                                       | 676                                       | 2280                   | 1354                                  | 926                                  | 68  |
| <i>Divorced</i>   | <i>m</i> | 942                    | 667  | 275                                       | 974                    | 529                                   | 445                                  | -32   |
|   | <i>k</i> | 1406                   | 1005                                       | 401                                       | 1306                   | 825                                   | 481                                  | 100   |
| Nieustalony .....   | <i>o</i> | 2407                   | 1702                                       | 705                                       | 1133                   | 623                                   | 510                                  | 1274  |
| <i>Unknown</i>  | <i>m</i> | 1049                   | 762  | 287                                       | 547                    | 271                                   | 276                                  | 502   |
|   | <i>k</i> | 1358                   | 940  | 418                                       | 586                    | 352                                   | 234                                  | 772   |

TABL. 4 (49). **MIGRACJE WEWNĘTRZNE LUDNOŚCI NA POBYT STAŁY WEDŁUG STANU  
CYWILNEGO I PŁCI MIGRANTÓW W 2011 R. (dok.)**  
INTERNAL MIGRATION FOR PERMANENT RESIDENCE BY MARITAL STATUS  
AND SEX OF MIGRANTS IN 2011 (cont.)

| WYSZCZEGÓLNIENIE<br>SPECIFICATION   |          | Napływ <i>Inflow</i>   |  |   | Odływ <i>Outflow</i>   |                                       |                                      | Saldo<br>migracji<br><i>Net<br/>migration</i> |
|---|----------|------------------------|--|---|------------------------|---------------------------------------|--------------------------------------|---|
| o – ogółem <i>total</i><br>m – mężczyźni <i>males</i><br>k – kobiety <i>females</i> |          | ogółem<br><i>total</i> | z miast<br><i>from<br/>urban<br/>areas</i> | ze wsi<br><i>from<br/>rural<br/>areas</i> | ogółem<br><i>total</i> | do miast<br><i>to urban<br/>areas</i> | na wieś<br><i>to rural<br/>areas</i> |   |
| w tym (of which) m.st. Warszawa   |          |                        |  |   |                        |                                       |                                      |   |
| <b>RAZEM</b> .....  | <b>o</b> | <b>20700</b>           | <b>14514</b>                               | <b>6186</b>                               | <b>14021</b>           | <b>7224</b>                           | <b>6797</b>                          | <b>6679</b>                                   |
| <b>TOTAL</b>  | <b>m</b> | <b>8765</b>            | <b>6363</b>                                | <b>2402</b>                               | <b>6696</b>            | <b>3361</b>                           | <b>3335</b>                          | <b>2069</b>                                   |
|   | <b>k</b> | <b>11935</b>           | <b>8151</b>                                | <b>3784</b>                               | <b>7325</b>            | <b>3863</b>                           | <b>3462</b>                          | <b>4610</b>                                   |
| stan cywilny:<br><i>marital status:</i>   |          |                        |  |   |                        |                                       |                                      |   |
| Kawalerowie / panny.....  | <i>o</i> | 7357                   | 5114                                       | 2243                                      | 5445                   | 2796                                  | 2649                                 | 1912  |
| <i>Single</i>   | <i>m</i> | 3273                   | 2343                                       | 930                                       | 2783                   | 1389                                  | 1394                                 | 490   |
|   | <i>k</i> | 4084                   | 2771                                       | 1313                                      | 2662                   | 1407                                  | 1255                                 | 1422  |
| Żonaci / zamężne.....   | <i>o</i> | 10361                  | 7146                                       | 3215                                      | 6811                   | 3351                                  | 3460                                 | 3550  |
| <i>Married</i>  | <i>m</i> | 4353                   | 3142                                       | 1211                                      | 3235                   | 1600                                  | 1635                                 | 1118  |
|   | <i>k</i> | 6008                   | 4004                                       | 2004                                      | 3576                   | 1751                                  | 1825                                 | 2432  |
| Wdowcy / wdowy .....  | <i>o</i> | 316                    | 235  | 81  | 445                    | 280                                   | 165                                  | -129  |
| <i>Widowed</i>  | <i>m</i> | 40                     | 27   | 13  | 95                     | 53                                    | 42                                   | -55   |
|   | <i>k</i> | 276                    | 208  | 68  | 350                    | 227                                   | 123                                  | -74   |
| Rozwiedzeni / rozwiedzione.....   | <i>o</i> | 1042                   | 761  | 281                                       | 1072                   | 641                                   | 431                                  | -30   |
| <i>Divorced</i>   | <i>m</i> | 407                    | 295  | 112                                       | 464                    | 250                                   | 214                                  | -57   |
|   | <i>k</i> | 635                    | 466  | 169                                       | 608                    | 391                                   | 217                                  | 27  |
| Nieustalony .....   | <i>o</i> | 1624                   | 1258                                       | 366                                       | 248                    | 156                                   | 92                                   | 1376  |
| <i>Unknown</i>  | <i>m</i> | 692                    | 556  | 136                                       | 119                    | 69                                    | 50                                   | 573   |
|   | <i>k</i> | 932                    | 702  | 230                                       | 129                    | 87                                    | 42                                   | 803   |
| WIEŚ<br>RURAL AREAS   |          |                        |  |   |                        |                                       |                                      |   |
| <b>RAZEM</b> .....  | <b>o</b> | <b>25962</b>           | <b>18068</b>                               | <b>7894</b>                               | <b>19462</b>           | <b>12025</b>                          | <b>7437</b>                          | <b>6500</b>                                   |
| <b>TOTAL</b>  | <b>m</b> | <b>12186</b>           | <b>8770</b>                                | <b>3416</b>                               | <b>8247</b>            | <b>5030</b>                           | <b>3217</b>                          | <b>3939</b>                                   |
|   | <b>k</b> | <b>13776</b>           | <b>9298</b>                                | <b>4478</b>                               | <b>11215</b>           | <b>6995</b>                           | <b>4220</b>                          | <b>2561</b>                                   |
| stan cywilny:<br><i>marital status:</i>   |          |                        |  |   |                        |                                       |                                      |   |
| Kawalerowie / panny.....  | <i>o</i> | 9369                   | 6581                                       | 2788                                      | 7067                   | 4392                                  | 2675                                 | 2302  |
| <i>Single</i>   | <i>m</i> | 4969                   | 3485                                       | 1484                                      | 3480                   | 2038                                  | 1442                                 | 1489  |
|   | <i>k</i> | 4400                   | 3096                                       | 1304                                      | 3587                   | 2354                                  | 1233                                 | 813   |
| Żonaci / zamężne.....   | <i>o</i> | 13970                  | 9481                                       | 4489                                      | 10550                  | 6336                                  | 4214                                 | 3420  |
| <i>Married</i>  | <i>m</i> | 6043                   | 4375                                       | 1668                                      | 4104                   | 2542                                  | 1562                                 | 1939  |
|   | <i>k</i> | 7927                   | 5106                                       | 2821                                      | 6446                   | 3794                                  | 2652                                 | 1481  |
| Wdowcy / wdowy .....  | <i>o</i> | 504                    | 379  | 125                                       | 454                    | 327                                   | 127                                  | 50  |
| <i>Widowed</i>  | <i>m</i> | 110                    | 81   | 29  | 70                     | 44                                    | 26                                   | 40  |
|   | <i>k</i> | 394                    | 298  | 96  | 384                    | 283                                   | 101                                  | 10  |
| Rozwiedzeni / rozwiedzione.....   | <i>o</i> | 1167                   | 896  | 271                                       | 844                    | 586                                   | 258                                  | 323   |
| <i>Divorced</i>   | <i>m</i> | 551                    | 430  | 121                                       | 348                    | 238                                   | 110                                  | 203   |
|   | <i>k</i> | 616                    | 466  | 150                                       | 496                    | 348                                   | 148                                  | 120   |
| Nieustalony .....   | <i>o</i> | 952                    | 731  | 221                                       | 547                    | 384                                   | 163                                  | 405   |
| <i>Unknown</i>  | <i>m</i> | 513                    | 399  | 114                                       | 245                    | 168                                   | 77                                   | 268   |
|   | <i>k</i> | 439                    | 332  | 107                                       | 302                    | 216                                   | 86                                   | 137   |

TABL. 5 (50). **MIGRACJE WEWNĘTRZNE LUDNOŚCI NA POBYT STAŁY WEDŁUG PŁCI  
MIGRANTÓW I POWIATÓW W 2011 R.**  
INTERNAL MIGRATION FOR PERMANENT RESIDENCE BY SEX OF MIGRANTS  
AND POWIATS IN 2011

| WYSZCZEGÓLNIENIE<br>SPECIFICATION<br>o – ogółem total<br>m – mężczyźni males<br>k – kobiety females | Napływ Inflow   |                             |                            |                             |                            | Odptyw Outflow  |                             |                           |                            |                           | Saldo migracji<br>Net migration |                          |             |
|---|-----------------|-----------------------------|----------------------------|-----------------------------|----------------------------|-----------------|-----------------------------|---------------------------|----------------------------|---------------------------|---------------------------------|--------------------------|-------------|
|   | ogółem<br>total | do miast<br>to urban areas  |                            | na wieś<br>to rural areas   |                            | ogółem<br>total | z miast<br>from urban areas |                           | ze wsi<br>from rural areas |                           |                                 |                          |             |
|   |                 | z miast<br>from urban areas | ze wsi<br>from rural areas | z miast<br>from urban areas | ze wsi<br>from rural areas |                 | do miast<br>to urban areas  | na wieś<br>to rural areas | do miast<br>to urban areas | na wieś<br>to rural areas | w miastach<br>in urban areas    | na wsi<br>in rural areas |             |
| <b>WOJEWÓDZTWO<br/>VOIVODSHIP</b>   | <b>o</b>        | <b>68601</b>                | <b>27064</b>               | <b>15575</b>                | <b>18068</b>               | <b>7894</b>     | <b>54901</b>                | <b>18074</b>              | <b>17365</b>               | <b>12025</b>              | <b>7437</b>                     | <b>7200</b>              | <b>6500</b> |
|   | <b>m</b>        | <b>30802</b>                | <b>12187</b>               | <b>6429</b>                 | <b>8770</b>                | <b>3416</b>     | <b>24787</b>                | <b>8135</b>               | <b>8405</b>                | <b>5030</b>               | <b>3217</b>                     | <b>2076</b>              | <b>3939</b> |
|   | <b>k</b>        | <b>37799</b>                | <b>14877</b>               | <b>9146</b>                 | <b>9298</b>                | <b>4478</b>     | <b>30114</b>                | <b>9939</b>               | <b>8960</b>                | <b>6995</b>               | <b>4220</b>                     | <b>5124</b>              | <b>2561</b> |
| Powiaty:<br>Powiats:  |                 |                             |                            |                             |                            |                 |                             |                           |                            |                           |                                 |                          |             |
| białobrzeski .....  | o               | 295                         | 34                         | 34                          | 116                        | 111             | 426                         | 62                        | 66                         | 159                       | 139                             | -60                      | -71         |
|   | m               | 142                         | 17                         | 18                          | 57                         | 50              | 183                         | 27                        | 28                         | 71                        | 57                              | -20                      | -21         |
|   | k               | 153                         | 17                         | 16                          | 59                         | 61              | 243                         | 35                        | 38                         | 88                        | 82                              | -40                      | -50         |
| ciechanowski .....  | o               | 907                         | 143                        | 276                         | 351                        | 137             | 1198                        | 346                       | 365                        | 329                       | 158                             | -292                     | 1           |
|   | m               | 412                         | 72                         | 114                         | 170                        | 56              | 547                         | 157                       | 179                        | 141                       | 70                              | -150                     | 15          |
|   | k               | 495                         | 71                         | 162                         | 181                        | 81              | 651                         | 189                       | 186                        | 188                       | 88                              | -142                     | -14         |
| garwoliński .....   | o               | 850                         | 88                         | 192                         | 261                        | 309             | 1037                        | 153                       | 174                        | 396                       | 314                             | -47                      | -140        |
|   | m               | 352                         | 36                         | 75                          | 121                        | 120             | 422                         | 61                        | 85                         | 151                       | 125                             | -35                      | -35         |
|   | k               | 498                         | 52                         | 117                         | 140                        | 189             | 615                         | 92                        | 89                         | 245                       | 189                             | -12                      | -105        |
| gostyniński .....   | o               | 354                         | 47                         | 86                          | 149                        | 72              | 508                         | 99                        | 113                        | 188                       | 108                             | -79                      | -75         |
|   | m               | 151                         | 22                         | 34                          | 64                         | 31              | 222                         | 45                        | 53                         | 75                        | 49                              | -42                      | -29         |
|   | k               | 203                         | 25                         | 52                          | 85                         | 41              | 286                         | 54                        | 60                         | 113                       | 59                              | -37                      | -46         |
| grodziski .....   | o               | 2138                        | 756                        | 283                         | 898                        | 201             | 1087                        | 431                       | 327                        | 241                       | 88                              | 281                      | 770         |
|   | m               | 1028                        | 353                        | 118                         | 453                        | 104             | 505                         | 198                       | 162                        | 101                       | 44                              | 111                      | 412         |
|   | k               | 1110                        | 403                        | 165                         | 445                        | 97              | 582                         | 233                       | 165                        | 140                       | 44                              | 170                      | 358         |
| grójecki .....  | o               | 1214                        | 216                        | 325                         | 448                        | 225             | 1098                        | 201                       | 259                        | 385                       | 253                             | 81                       | 35          |
|   | m               | 573                         | 103                        | 143                         | 231                        | 96              | 494                         | 92                        | 122                        | 165                       | 115                             | 32                       | 47          |
|   | k               | 641                         | 113                        | 182                         | 217                        | 129             | 604                         | 109                       | 137                        | 220                       | 138                             | 49                       | -12         |
| kozienicki .....  | o               | 580                         | 49                         | 102                         | 278                        | 151             | 757                         | 162                       | 136                        | 297                       | 162                             | -147                     | -30         |
|   | m               | 254                         | 16                         | 36                          | 135                        | 67              | 318                         | 53                        | 64                         | 118                       | 83                              | -65                      | 1           |
|   | k               | 326                         | 33                         | 66                          | 143                        | 84              | 439                         | 109                       | 72                         | 179                       | 79                              | -82                      | -31         |
| legionowski .....   | o               | 2963                        | 718                        | 408                         | 1498                       | 339             | 1587                        | 389                       | 537                        | 507                       | 154                             | 200                      | 1176        |
|   | m               | 1385                        | 314                        | 193                         | 731                        | 147             | 741                         | 167                       | 269                        | 230                       | 75                              | 71                       | 573         |
|   | k               | 1578                        | 404                        | 215                         | 767                        | 192             | 846                         | 222                       | 268                        | 277                       | 79                              | 129                      | 603         |
| lipski .....  | o               | 280                         | 13                         | 42                          | 122                        | 103             | 405                         | 55                        | 28                         | 207                       | 115                             | -28                      | -97         |
|   | m               | 128                         | 6                          | 19                          | 59                         | 44              | 177                         | 21                        | 12                         | 98                        | 46                              | -8                       | -41         |
|   | k               | 152                         | 7                          | 23                          | 63                         | 59              | 228                         | 34                        | 16                         | 109                       | 69                              | -20                      | -56         |
| łosicki .....   | o               | 276                         | 20                         | 54                          | 78                         | 124             | 368                         | 70                        | 37                         | 140                       | 121                             | -33                      | -59         |
|   | m               | 107                         | 10                         | 22                          | 33                         | 42              | 144                         | 30                        | 18                         | 55                        | 41                              | -16                      | -21         |
|   | k               | 169                         | 10                         | 32                          | 45                         | 82              | 224                         | 40                        | 19                         | 85                        | 80                              | -17                      | -38         |
| makowski .....  | o               | 397                         | 22                         | 113                         | 129                        | 133             | 637                         | 90                        | 71                         | 283                       | 193                             | -26                      | -214        |
|   | m               | 171                         | 7                          | 50                          | 65                         | 49              | 262                         | 33                        | 36                         | 118                       | 75                              | -12                      | -79         |
|   | k               | 226                         | 15                         | 63                          | 64                         | 84              | 375                         | 57                        | 35                         | 165                       | 118                             | -14                      | -135        |
| miński .....  | o               | 2270                        | 521                        | 372                         | 901                        | 476             | 1514                        | 374                       | 431                        | 368                       | 341                             | 88                       | 668         |
|   | m               | 1007                        | 236                        | 137                         | 434                        | 200             | 637                         | 165                       | 207                        | 130                       | 135                             | 1                        | 369         |
|   | k               | 1263                        | 285                        | 235                         | 467                        | 276             | 877                         | 209                       | 224                        | 238                       | 206                             | 87                       | 299         |
| mławski .....   | o               | 666                         | 115                        | 231                         | 168                        | 152             | 868                         | 180                       | 156                        | 354                       | 178                             | 10                       | -212        |
|   | m               | 301                         | 51                         | 94                          | 86                         | 70              | 388                         | 86                        | 70                         | 140                       | 92                              | -11                      | -76         |
|   | k               | 365                         | 64                         | 137                         | 82                         | 82              | 480                         | 94                        | 86                         | 214                       | 86                              | 21                       | -136        |

## Migration of population

TABL. 5 (50). **MIGRACJE WEWNĘTRZNE LUDNOŚCI NA POBYT STAŁY WEDŁUG PŁCI  
MIGRANTÓW I POWIATÓW W 2011 R. (cd.)**  
INTERNAL MIGRATION FOR PERMANENT RESIDENCE BY SEX OF MIGRANTS  
AND POWIATS IN 2011 (cont.)

| WYSZCZEGÓLNIENIE<br>SPECIFICATION<br>o – ogółem total<br>m – mężczyźni males<br>k – kobiety females | Napływ Inflow   |                             |                            |                             |                            | Odptyw Outflow  |                             |                           |                            |                           | Saldo migracji<br>Net migration   |                          |
|---|-----------------|-----------------------------|----------------------------|-----------------------------|----------------------------|-----------------|-----------------------------|---------------------------|----------------------------|---------------------------|-----------------------------------|--------------------------|
|   | ogółem<br>total | do miast<br>to urban areas  |                            | na wieś<br>to rural areas   |                            | ogółem<br>total | z miast<br>from urban areas |                           | ze wsi<br>from rural areas |                           |                                   |                          |
|   |                 | z miast<br>from urban areas | ze wsi<br>from rural areas | z miast<br>from urban areas | ze wsi<br>from rural areas |                 | do miast<br>to urban areas  | na wieś<br>to rural areas | do miast<br>to urban areas | na wieś<br>to rural areas | w mia-<br>stach<br>in urban areas | na wsi<br>in rural areas |
| Powiaty (cd.):<br>Powiats (cont.):  |                 |                             |                            |                             |                            |                 |                             |                           |                            |                           |                                   |                          |
| nowodworski ..... o   | 1065            | 259                         | 230                        | 405                         | 171                        | 894             | 249                         | 282                       | 249                        | 114                       | -42                               | 213                      |
| m   | 499             | 130                         | 99                         | 193                         | 77                         | 383             | 103                         | 136                       | 101                        | 43                        | -10                               | 126                      |
| k   | 566             | 129                         | 131                        | 212                         | 94                         | 511             | 146                         | 146                       | 148                        | 71                        | -32                               | 87                       |
| ostrolęcki ..... o  | 921             | 7                           | 16                         | 537                         | 361                        | 932             | 17                          | 28                        | 499                        | 388                       | -22                               | 11                       |
| m   | 410             | 1                           | 6                          | 260                         | 143                        | 373             | 5                           | 13                        | 205                        | 150                       | -11                               | 48                       |
| k   | 511             | 6                           | 10                         | 277                         | 218                        | 559             | 12                          | 15                        | 294                        | 238                       | -11                               | -37                      |
| ostrowski ..... o   | 582             | 88                          | 121                        | 203                         | 170                        | 853             | 120                         | 161                       | 345                        | 227                       | -72                               | -199                     |
| m   | 284             | 45                          | 56                         | 96                          | 87                         | 354             | 37                          | 68                        | 152                        | 97                        | -4                                | -66                      |
| k   | 298             | 43                          | 65                         | 107                         | 83                         | 499             | 83                          | 93                        | 193                        | 130                       | -68                               | -133                     |
| otwocki ..... o   | 1935            | 901                         | 241                        | 561                         | 232                        | 1192            | 581                         | 263                       | 205                        | 143                       | 298                               | 445                      |
| m   | 883             | 417                         | 101                        | 261                         | 104                        | 525             | 261                         | 115                       | 90                         | 59                        | 142                               | 216                      |
| k   | 1052            | 484                         | 140                        | 300                         | 128                        | 667             | 320                         | 148                       | 115                        | 84                        | 156                               | 229                      |
| piaseczyński ..... o  | 4952            | 1370                        | 679                        | 2373                        | 530                        | 2502            | 810                         | 617                       | 770                        | 305                       | 622                               | 1828                     |
| m   | 2256            | 612                         | 275                        | 1123                        | 246                        | 1113            | 362                         | 277                       | 334                        | 140                       | 248                               | 895                      |
| k   | 2696            | 758                         | 404                        | 1250                        | 284                        | 1389            | 448                         | 340                       | 436                        | 165                       | 374                               | 933                      |
| płocki ..... o  | 1476            | 29                          | 74                         | 951                         | 422                        | 1180            | 51                          | 66                        | 628                        | 435                       | -14                               | 310                      |
| m   | 719             | 14                          | 37                         | 483                         | 185                        | 526             | 17                          | 25                        | 286                        | 198                       | 9                                 | 184                      |
| k   | 757             | 15                          | 37                         | 468                         | 237                        | 654             | 34                          | 41                        | 342                        | 237                       | -23                               | 126                      |
| płoński ..... o   | 924             | 94                          | 210                        | 367                         | 253                        | 991             | 152                         | 211                       | 344                        | 284                       | -59                               | -8                       |
| m   | 403             | 43                          | 89                         | 169                         | 102                        | 422             | 73                          | 102                       | 132                        | 115                       | -43                               | 24                       |
| k   | 521             | 51                          | 121                        | 198                         | 151                        | 569             | 79                          | 109                       | 212                        | 169                       | -16                               | -32                      |
| pruszkowski ..... o   | 3364            | 1335                        | 507                        | 1267                        | 255                        | 2258            | 865                         | 629                       | 525                        | 239                       | 348                               | 758                      |
| m   | 1543            | 612                         | 204                        | 608                         | 119                        | 1045            | 400                         | 301                       | 221                        | 123                       | 115                               | 383                      |
| k   | 1821            | 723                         | 303                        | 659                         | 136                        | 1213            | 465                         | 328                       | 304                        | 116                       | 233                               | 375                      |
| przasnyski ..... o  | 388             | 50                          | 131                        | 92                          | 115                        | 606             | 141                         | 76                        | 218                        | 171                       | -36                               | -182                     |
| m   | 172             | 31                          | 54                         | 46                          | 41                         | 291             | 72                          | 46                        | 97                         | 76                        | -33                               | -86                      |
| k   | 216             | 19                          | 77                         | 46                          | 74                         | 315             | 69                          | 30                        | 121                        | 95                        | -3                                | -96                      |
| przysuski ..... o   | 305             | 12                          | 37                         | 137                         | 119                        | 465             | 62                          | 43                        | 210                        | 150                       | -56                               | -104                     |
| m   | 146             | 6                           | 17                         | 72                          | 51                         | 191             | 19                          | 20                        | 83                         | 69                        | -16                               | -29                      |
| k   | 159             | 6                           | 20                         | 65                          | 68                         | 274             | 43                          | 23                        | 127                        | 81                        | -40                               | -75                      |
| pułtuski ..... o  | 563             | 81                          | 115                        | 218                         | 149                        | 547             | 94                          | 118                       | 161                        | 174                       | -16                               | 32                       |
| m   | 261             | 45                          | 45                         | 106                         | 65                         | 229             | 38                          | 57                        | 63                         | 71                        | -5                                | 37                       |
| k   | 302             | 36                          | 70                         | 112                         | 84                         | 318             | 56                          | 61                        | 98                         | 103                       | -11                               | -5                       |
| radomski ..... o  | 1609            | 131                         | 106                        | 971                         | 401                        | 1426            | 232                         | 195                       | 581                        | 418                       | -190                              | 373                      |
| m   | 769             | 64                          | 50                         | 481                         | 174                        | 648             | 114                         | 91                        | 264                        | 179                       | -91                               | 212                      |
| k   | 840             | 67                          | 56                         | 490                         | 227                        | 778             | 118                         | 104                       | 317                        | 239                       | -99                               | 161                      |
| siedlecki ..... o   | 824             | 7                           | 6                          | 489                         | 322                        | 847             | 22                          | 8                         | 488                        | 329                       | -17                               | -6                       |
| m   | 386             | 4                           | 4                          | 250                         | 128                        | 339             | 11                          | 5                         | 196                        | 127                       | -8                                | 55                       |
| k   | 438             | 3                           | 2                          | 239                         | 194                        | 508             | 11                          | 3                         | 292                        | 202                       | -9                                | -61                      |
| sierpecki ..... o   | 543             | 48                          | 133                        | 172                         | 190                        | 653             | 128                         | 91                        | 257                        | 177                       | -38                               | -72                      |
| m   | 245             | 21                          | 54                         | 80                          | 90                         | 304             | 63                          | 44                        | 106                        | 91                        | -32                               | -27                      |
| k   | 298             | 27                          | 79                         | 92                          | 100                        | 349             | 65                          | 47                        | 151                        | 86                        | -6                                | -45                      |
| sochaczewski ..... o  | 975             | 111                         | 198                        | 408                         | 258                        | 978             | 167                         | 350                       | 227                        | 234                       | -208                              | 205                      |
| m   | 433             | 52                          | 89                         | 176                         | 116                        | 397             | 69                          | 140                       | 88                         | 100                       | -68                               | 104                      |
| k   | 542             | 59                          | 109                        | 232                         | 142                        | 581             | 98                          | 210                       | 139                        | 134                       | -140                              | 101                      |

TABL. 5 (50). **MIGRACJE WEWNĘTRZNE LUDNOŚCI NA POBYT STAŁY WEDŁUG PŁCI  
MIGRANTÓW I POWIATÓW W 2011 R. (dok.)**  
INTERNAL MIGRATION FOR PERMANENT RESIDENCE BY SEX OF MIGRANTS  
AND POWIATS IN 2011 (cont.)

| WYSZCZEGÓLNIENIE<br>SPECIFICATION<br>o – ogółem total<br>m – mężczyźni males<br>k – kobiety females | Napływ Inflow   |                             |                            |                             |                            | Odptyw Outflow  |                             |                           |                            |                           | Saldo migracji<br>Net migration |                          |
|---|-----------------|-----------------------------|----------------------------|-----------------------------|----------------------------|-----------------|-----------------------------|---------------------------|----------------------------|---------------------------|---------------------------------|--------------------------|
|   | ogółem<br>total | do miast<br>to urban areas  |                            | na wieś<br>to rural areas   |                            | ogółem<br>total | z miast<br>from urban areas |                           | ze wsi<br>from rural areas |                           |                                 |                          |
|   |                 | z miast<br>from urban areas | ze wsi<br>from rural areas | z miast<br>from urban areas | ze wsi<br>from rural areas |                 | do miast<br>to urban areas  | na wieś<br>to rural areas | do miast<br>to urban areas | na wieś<br>to rural areas | w miastach<br>in urban areas    | na wsi<br>in rural areas |
| Powiaty (dok.):<br>Powiats (cont.):   |                 |                             |                            |                             |                            |                 |                             |                           |                            |                           |                                 |                          |
| sokołowski..... o   | 393             | 54                          | 114                        | 118                         | 107                        | 637             | 160                         | 89                        | 257                        | 131                       | -81                             | -163                     |
| m   | 171             | 23                          | 44                         | 58                          | 46                         | 256             | 58                          | 43                        | 101                        | 54                        | -34                             | -51                      |
| k   | 222             | 31                          | 70                         | 60                          | 61                         | 381             | 102                         | 46                        | 156                        | 77                        | -47                             | -112                     |
| szydłowiecki ..... o  | 422             | 39                          | 69                         | 186                         | 128                        | 482             | 71                          | 96                        | 187                        | 128                       | -59                             | -1                       |
| m   | 207             | 17                          | 21                         | 98                          | 71                         | 204             | 31                          | 52                        | 65                         | 56                        | -45                             | 48                       |
| k   | 215             | 22                          | 48                         | 88                          | 57                         | 278             | 40                          | 44                        | 122                        | 72                        | -14                             | -49                      |
| warszawski za-<br>chodni o  | 2446            | 607                         | 166                        | 1408                        | 265                        | 1175            | 262                         | 240                       | 442                        | 231                       | 271                             | 1000                     |
| m   | 1154            | 290                         | 73                         | 686                         | 105                        | 537             | 114                         | 115                       | 198                        | 110                       | 134                             | 483                      |
| k   | 1292            | 317                         | 93                         | 722                         | 160                        | 638             | 148                         | 125                       | 244                        | 121                       | 137                             | 517                      |
| węgrowski ..... o   | 511             | 46                          | 128                        | 200                         | 137                        | 758             | 141                         | 103                       | 338                        | 176                       | -70                             | -177                     |
| m   | 229             | 30                          | 59                         | 89                          | 51                         | 285             | 55                          | 43                        | 120                        | 67                        | -9                              | -47                      |
| k   | 282             | 16                          | 69                         | 111                         | 86                         | 473             | 86                          | 60                        | 218                        | 109                       | -61                             | -130                     |
| wołomiński..... o   | 5021            | 2987                        | 1083                       | 703                         | 248                        | 2357            | 1311                        | 512                       | 369                        | 165                       | 2247                            | 417                      |
| m   | 2323            | 1398                        | 462                        | 347                         | 116                        | 1053            | 582                         | 235                       | 157                        | 79                        | 1043                            | 227                      |
| k   | 2698            | 1589                        | 621                        | 356                         | 132                        | 1304            | 729                         | 277                       | 212                        | 86                        | 1204                            | 190                      |
| wyszkowski ..... o  | 747             | 95                          | 150                        | 312                         | 190                        | 762             | 161                         | 212                       | 223                        | 166                       | -128                            | 113                      |
| m   | 349             | 40                          | 74                         | 156                         | 79                         | 336             | 74                          | 95                        | 95                         | 72                        | -55                             | 68                       |
| k   | 398             | 55                          | 76                         | 156                         | 111                        | 426             | 87                          | 117                       | 128                        | 94                        | -73                             | 45                       |
| zwoleński..... o  | 306             | 23                          | 43                         | 122                         | 118                        | 434             | 51                          | 61                        | 190                        | 132                       | -46                             | -82                      |
| m   | 147             | 11                          | 23                         | 66                          | 47                         | 201             | 20                          | 34                        | 90                         | 57                        | -20                             | -34                      |
| k   | 159             | 12                          | 20                         | 56                          | 71                         | 233             | 31                          | 27                        | 100                        | 75                        | -26                             | -48                      |
| żuromiński..... o   | 327             | 36                          | 91                         | 83                          | 117                        | 534             | 106                         | 55                        | 249                        | 124                       | -34                             | -173                     |
| m   | 152             | 18                          | 46                         | 40                          | 48                         | 226             | 44                          | 27                        | 107                        | 48                        | -7                              | -67                      |
| k   | 175             | 18                          | 45                         | 43                          | 69                         | 308             | 62                          | 28                        | 142                        | 76                        | -27                             | -106                     |
| żyrardowski ..... o   | 1025            | 273                         | 261                        | 388                         | 103                        | 872             | 244                         | 347                       | 209                        | 72                        | -57                             | 210                      |
| m   | 475             | 137                         | 102                        | 187                         | 49                         | 403             | 120                         | 168                       | 86                         | 29                        | -49                             | 121                      |
| k   | 550             | 136                         | 159                        | 201                         | 54                         | 469             | 124                         | 179                       | 123                        | 43                        | -8                              | 89                       |
| Miasta na prawach powiatu:<br>Cities with powiat status:  |                 |                             |                            |                             |                            |                 |                             |                           |                            |                           |                                 |                          |
| Ostrołęka..... o  | 450             | 121                         | 329                        | x                           | x                          | 793             | 289                         | 504                       | x                          | x                         | -343                            | x                        |
| m   | 182             | 40                          | 142                        | x                           | x                          | 364             | 127                         | 237                       | x                          | x                         | -182                            | x                        |
| k   | 268             | 81                          | 187                        | x                           | x                          | 429             | 162                         | 267                       | x                          | x                         | -161                            | x                        |
| Płock ..... o   | 868             | 292                         | 576                        | x                           | x                          | 1360            | 458                         | 902                       | x                          | x                         | -492                            | x                        |
| m   | 404             | 143                         | 261                        | x                           | x                          | 687             | 218                         | 469                       | x                          | x                         | -283                            | x                        |
| k   | 464             | 149                         | 315                        | x                           | x                          | 673             | 240                         | 433                       | x                          | x                         | -209                            | x                        |
| Radom..... o  | 1014            | 436                         | 578                        | x                           | x                          | 2003            | 897                         | 1106                      | x                          | x                         | -989                            | x                        |
| m   | 499             | 225                         | 274                        | x                           | x                          | 948             | 383                         | 565                       | x                          | x                         | -449                            | x                        |
| k   | 515             | 211                         | 304                        | x                           | x                          | 1055            | 514                         | 541                       | x                          | x                         | -540                            | x                        |
| Siedlce ..... o   | 755             | 276                         | 479                        | x                           | x                          | 899             | 396                         | 503                       | x                          | x                         | -144                            | x                        |
| m   | 325             | 112                         | 213                        | x                           | x                          | 411             | 169                         | 242                       | x                          | x                         | -86                             | x                        |
| k   | 430             | 164                         | 266                        | x                           | x                          | 488             | 227                         | 261                       | x                          | x                         | -58                             | x                        |
| m.st. Warszawa.... o  | 20700           | 14514                       | 6186                       | x                           | x                          | 14021           | 7224                        | 6797                      | x                          | x                         | 6679                            | x                        |
| m   | 8765            | 6363                        | 2402                       | x                           | x                          | 6696            | 3361                        | 3335                      | x                          | x                         | 2069                            | x                        |
| k   | 11935           | 8151                        | 3784                       | x                           | x                          | 7325            | 3863                        | 3462                      | x                          | x                         | 4610                            | x                        |

TABL. 6 (51). **MIGRACJE WEWNĘTRZNE LUDNOŚCI NA POBYT STAŁY WEDŁUG POWIATÓW I GMIN W 2011 R.**  
INTERNAL MIGRATION FOR PERMANENT RESIDENCE BY POWIATS AND GMINAS  
IN 2011

| WYSZCZEGÓLNIENIE<br>SPECIFICATION       | Napływ<br>Inflow | Odływ<br>Outflow | Saldo<br>migracji<br>na 1000<br>ludności<br>Net<br>migration<br>per 1000<br>population | WYSZCZEGÓLNIENIE<br>SPECIFICATION        | Napływ<br>Inflow | Odływ<br>Outflow | Saldo<br>migracji<br>na 1000<br>ludności<br>Net<br>migration<br>per 1000<br>population |
|---|------------------|------------------|--|--|------------------|------------------|--|
| <b>WOJEWÓDZTWO<br/>VOIVODSHIP</b>       | <b>68601</b>     | <b>54901</b>     | <b>2,60</b>  | <b>Powiat grójecki .....</b>             | <b>1214</b>      | <b>1098</b>      | <b>1,18</b>  |
| <b>Powiat białobrzegi .....</b>         | <b>295</b>       | <b>426</b>       | <b>-3,86</b>   | gm. m-w. Grójec .....                    | 518              | 330              | 7,56   |
| gm. m-w. Białobrzegi .....              | 98               | 154              | -5,37  | gm. m-w. Mogielnica .....                | 72               | 91               | -2,09  |
| gm. m-w. Wyśmierzyce .....              | 49               | 38               | 3,85   | gm. m-w. Nowe Miasto<br>nad Pilicą ..... | 108              | 130              | -2,64  |
| gm. w. Promna .....                     | 39               | 71               | -5,64  | gm. m-w. Warka .....                     | 190              | 190              | 0,00   |
| gm. w. Radzanów .....                   | 22               | 48               | -6,59  | gm. w. Belsk Duży .....                  | 70               | 80               | -1,49  |
| gm. w. Stara Błotnica .....             | 41               | 70               | -5,55  | gm. w. Błędów .....                      | 33               | 49               | -2,05  |
| gm. w. Stromiec .....                   | 46               | 45               | 0,17   | gm. w. Chynów .....                      | 120              | 95               | 2,59   |
| <b>Powiat ciechanowski .....</b>        | <b>907</b>       | <b>1198</b>      | <b>-3,18</b>   | gm. w. Goszczyn .....                    | 17               | 41               | -8,03  |
| m. Ciechanów .....                      | 388              | 672              | -6,25  | gm. w. Jasieniec .....                   | 39               | 44               | -0,92  |
| gm. m-w. Głinojeck .....                | 82               | 90               | -0,98  | gm. w. Pniewy .....                      | 47               | 48               | -0,21  |
| gm. w. Ciechanów .....                  | 144              | 97               | 7,10   | <b>Powiat kozienicki .....</b>           | <b>580</b>       | <b>757</b>       | <b>-2,83</b>   |
| gm. w. Gołymin-Ośrodek .....            | 25               | 53               | -7,01  | gm. m-w. Kozienice .....                 | 277              | 447              | -5,51  |
| gm. w. Grudusk .....                    | 15               | 39               | -6,13  | gm. w. Garbatka-Letnisko .....           | 45               | 67               | -4,16  |
| gm. w. Ojrzeń .....                     | 28               | 36               | -1,83  | gm. w. Głowaczów .....                   | 78               | 67               | 1,47   |
| gm. w. Opinogóra Górna .....            | 63               | 70               | -1,17  | gm. w. Gniewoszków .....                 | 26               | 55               | -7,00  |
| gm. w. Regimin .....                    | 91               | 65               | 5,13   | gm. w. Grabów nad Pilicą .....           | 64               | 26               | 9,66   |
| gm. w. Sońsk .....                      | 71               | 76               | -0,63  | gm. w. Magnuszew .....                   | 47               | 48               | -0,15  |
| <b>Powiat garwoliński .....</b>         | <b>850</b>       | <b>1037</b>      | <b>-1,72</b>   | gm. w. Sieciechów .....                  | 43               | 47               | -0,97  |
| m. Garwolin .....                       | 203              | 179              | 1,41   | <b>Powiat legionowski .....</b>          | <b>2963</b>      | <b>1587</b>      | <b>12,80</b>   |
| m. Łaskarzew .....                      | 27               | 53               | -5,26  | m. Legionowo .....                       | 1020             | 872              | 2,76   |
| gm. m-w. Pilawa .....                   | 72               | 113              | -3,83  | gm. m-w. Serock .....                    | 445              | 160              | 22,04  |
| gm. m-w. Żelechów .....                 | 57               | 100              | -5,06  | gm. w. Jabłonna .....                    | 684              | 258              | 25,78  |
| gm. w. Borowie .....                    | 39               | 31               | 1,52   | gm. w. Nieporęt .....                    | 401              | 158              | 18,78  |
| gm. w. Garwolin .....                   | 141              | 93               | 3,81   | gm. w. Wieliszew .....                   | 413              | 139              | 23,92  |
| gm. w. Górzno .....                     | 46               | 53               | -1,11  | <b>Powiat lipski .....</b>               | <b>280</b>       | <b>405</b>       | <b>-3,44</b>   |
| gm. w. Łaskarzew .....                  | 49               | 37               | 2,20   | gm. m-w. Lipsko .....                    | 95               | 163              | -5,82  |
| gm. w. Maciejowice .....                | 26               | 69               | -5,89  | gm. w. Chotcza .....                     | 28               | 23               | 1,96   |
| gm. w. Miastków Kościelny .....         | 34               | 54               | -3,96  | gm. w. Ciepeliów .....                   | 45               | 59               | -2,40  |
| gm. w. Parysów .....                    | 25               | 49               | -5,84  | gm. w. Rzeczników .....                  | 26               | 45               | -4,07  |
| gm. w. Sobolew .....                    | 39               | 85               | -5,53  | gm. w. Sienno .....                      | 36               | 55               | -3,07  |
| gm. w. Trojanów .....                   | 52               | 82               | -3,95  | gm. w. Solec nad Wisłą .....             | 50               | 60               | -1,85  |
| gm. w. Wilga .....                      | 40               | 39               | 0,19   | <b>Powiat łosicki .....</b>              | <b>276</b>       | <b>368</b>       | <b>-2,82</b>   |
| <b>Powiat gostyniński .....</b>         | <b>354</b>       | <b>508</b>       | <b>-3,28</b>   | gm. m-w. Łosice .....                    | 117              | 164              | -4,22  |
| m. Gostynin .....                       | 133              | 212              | -4,08  | gm. w. Huszlew .....                     | 15               | 33               | -5,97  |
| gm. w. Gostynin .....                   | 127              | 110              | 1,39   | gm. w. Olszanka .....                    | 29               | 23               | 1,92   |
| gm. w. Pacyna .....                     | 27               | 31               | -1,05  | gm. w. Platerów .....                    | 33               | 63               | -5,76  |
| gm. w. Sanniki .....                    | 33               | 72               | -6,04  | gm. w. Sarnaki .....                     | 47               | 51               | -0,79  |
| gm. w. Szczawin Kościelny .....         | 34               | 83               | -9,48  | gm. w. Stara Kornica .....               | 35               | 34               | 0,20   |
| <b>Powiat grodziski .....</b>           | <b>2138</b>      | <b>1087</b>      | <b>12,23</b>   | <b>Powiat makowski .....</b>             | <b>397</b>       | <b>637</b>       | <b>-5,09</b>   |
| m. Milanówek .....                      | 281              | 244              | 2,26   | m. Maków Mazowiecki .....                | 114              | 125              | -1,07  |
| m. Podkowa Leśna .....                  | 85               | 92               | -1,77  | gm. m-w. Różan .....                     | 48               | 53               | -1,11  |
| gm. m-w. Grodzisk Ma-<br>zowiecki ..... | 1190             | 527              | 15,65  | gm. w. Czerwonka .....                   | 23               | 39               | -5,99  |
| gm. w. Baranów .....                    | 89               | 42               | 9,42   | gm. w. Karniewo .....                    | 44               | 72               | -5,17  |
| gm. w. Jaktorów .....                   | 256              | 91               | 15,24  | gm. w. Krasnosielc .....                 | 41               | 56               | -2,26  |
| gm. w. Żabia Wola .....                 | 237              | 91               | 19,67  | gm. w. Młynarze .....                    | 21               | 26               | -2,82  |

TABL. 6 (51). **MIGRACJE WEWNĘTRZNE LUDNOŚCI NA POBYT STAŁY WEDŁUG POWIATÓW I GMIN W 2011 R. (cd.)**  
INTERNAL MIGRATION FOR PERMANENT RESIDENCE BY POWIATS AND GMINAS  
IN 2011 (cont.)

| WYSZCZEGÓLNIENIE<br>SPECIFICATION         | Napływ<br>Inflow | Odływ<br>Outflow | Saldo<br>migracji<br>na 1000<br>ludności<br>Net<br>migration<br>per 1000<br>population | WYSZCZEGÓLNIENIE<br>SPECIFICATION           | Napływ<br>Inflow | Odływ<br>Outflow | Saldo<br>migracji<br>na 1000<br>ludności<br>Net<br>migration<br>per 1000<br>population |
|---|------------------|------------------|--|---|------------------|------------------|--|
| <b>Powiat makowski (dok.)<br/>(cont.)</b> |                  |                  |  | <b>Powiat ostrołęcki (dok.)<br/>(cont.)</b> |                  |                  |  |
| gm. w. Płoniawy-Bramura                   | 31               | 97               | -11,37   | gm. w. Rzekuń .....                         | 222              | 126              | 9,91   |
| gm. w. Rzewnie .....                      | 20               | 53               | -12,05   | gm. w. Troszyn .....                        | 49               | 53               | -0,81  |
| gm. w. Sypniewo .....                     | 20               | 62               | -12,00   | <b>Powiat ostrowski .....</b>               | <b>582</b>       | <b>853</b>       | <b>-3,59</b>   |
| gm. w. Szekłów .....                      | 35               | 54               | -5,01  | m. Ostrów Mazowiecka ..                     | 187              | 259              | -3,13  |
| <b>Powiat miński .....</b>                | <b>2270</b>      | <b>1514</b>      | <b>5,12</b>  | gm. m-w. Brok .....                         | 27               | 36               | -3,07  |
| m. Mińsk Mazowiecki .....                 | 526              | 515              | 0,28   | gm. w. Andrzejewo .....                     | 22               | 50               | -6,30  |
| m. Sulejów .....                          | 287              | 216              | 3,69   | gm. w. Boguty-Pianki .....                  | 20               | 38               | -6,34  |
| gm. m-w. Halinów .....                    | 398              | 116              | 19,72  | gm. w. Małkinia Górna .....                 | 80               | 121              | -3,36  |
| gm. m-w. Kałuszyn .....                   | 37               | 84               | -7,81  | gm. w. Nur .....                            | 23               | 34               | -3,61  |
| gm. w. Cegłów .....                       | 59               | 53               | 0,96   | gm. w. Ostrów Mazo-<br>wiecka .....         | 145              | 145              | 0,00   |
| gm. w. Dębe Wielkie .....                 | 208              | 76               | 14,39  | gm. w. Stary Lubotyń .....                  | 26               | 42               | -4,06  |
| gm. w. Dobrze .....                       | 43               | 54               | -1,83  | gm. w. Szulborze Wielkie                    | 4                | 35               | -17,00   |
| gm. w. Jakubów .....                      | 58               | 43               | 2,97   | gm. w. Wąsewo .....                         | 26               | 46               | -4,40  |
| gm. w. Łatowicz .....                     | 48               | 51               | -0,55  | gm. w. Zaręby Kościelne                     | 22               | 47               | -6,50  |
| gm. w. Mińsk Mazowiecki                   | 303              | 138              | 11,76  | <b>Powiat otwocki .....</b>                 | <b>1935</b>      | <b>1192</b>      | <b>6,15</b>  |
| gm. w. Mrozy .....                        | 112              | 68               | 5,02   | m. Józefów .....                            | 402              | 166              | 12,06  |
| gm. w. Siennica .....                     | 115              | 58               | 7,78   | m. Otwock .....                             | 652              | 506              | 3,26   |
| gm. w. Stanisławów .....                  | 76               | 42               | 5,22   | gm. m-w. Karczew .....                      | 153              | 211              | -3,64  |
| <b>Powiat mławski .....</b>               | <b>666</b>       | <b>868</b>       | <b>-2,70</b>   | gm. w. Celestynów .....                     | 125              | 85               | 3,50   |
| m. Mława .....                            | 346              | 336              | 0,32   | gm. w. Kołbiel .....                        | 67               | 76               | -1,12  |
| gm. w. Dzierzgowo .....                   | 20               | 43               | -6,80  | gm. w. Osieck .....                         | 66               | 27               | 11,10  |
| gm. w. Lipowiec Kościelny                 | 39               | 59               | -4,00  | gm. w. Sobienie-Jeziory ..                  | 52               | 44               | 1,27   |
| gm. w. Radzanów .....                     | 24               | 49               | -6,90  | gm. w. Wiązowna .....                       | 418              | 77               | 30,64  |
| gm. w. Strzegowo .....                    | 44               | 77               | -4,17  | <b>Powiat piaseczyński .....</b>            | <b>4952</b>      | <b>2502</b>      | <b>14,89</b>   |
| gm. w. Stupsk .....                       | 34               | 75               | -8,05  | gm. m-w. Góra Kalwaria ..                   | 461              | 278              | 7,20   |
| gm. w. Szreńsk .....                      | 19               | 83               | -14,12   | gm. m-w. Konstancin-<br>-Jeziorna .....     | 417              | 394              | 0,93   |
| gm. w. Szydłowo .....                     | 48               | 52               | -0,85  | gm. m-w. Piaseczno .....                    | 2599             | 1348             | 17,26  |
| gm. w. Wieczfnia Ko-<br>ścielna .....     | 31               | 38               | -1,65  | gm. m-w. Tarczyn .....                      | 197              | 126              | 6,41   |
| gm. w. Wiśniewo .....                     | 61               | 56               | 0,93   | gm. w. Lesznowola .....                     | 1031             | 268              | 36,34  |
| <b>Powiat nowodworski .....</b>           | <b>1065</b>      | <b>894</b>       | <b>2,20</b>  | gm. w. Prażmów .....                        | 247              | 88               | 16,40  |
| m. Nowy Dwór Mazo-<br>wiecki .....        | 370              | 392              | -0,78  | <b>Powiat płocki .....</b>                  | <b>1476</b>      | <b>1180</b>      | <b>2,69</b>  |
| gm. m-w. Nasielsk .....                   | 236              | 185              | 2,59   | gm. m-w. Drobin .....                       | 57               | 134              | -9,10  |
| gm. m-w. Zakroczym .....                  | 52               | 72               | -3,19  | gm. m-w. Gąbin .....                        | 155              | 89               | 6,00   |
| gm. w. Czosnów .....                      | 178              | 117              | 6,46   | gm. m-w. Wyszogród .....                    | 55               | 73               | -3,07  |
| gm. w. Leoncin .....                      | 107              | 27               | 14,81  | gm. w. Bielsk .....                         | 100              | 99               | 0,11   |
| gm. w. Pomiechówek .....                  | 122              | 101              | 2,35   | gm. w. Bodzanów .....                       | 81               | 71               | 1,19   |
| <b>Powiat ostrołęcki .....</b>            | <b>921</b>       | <b>932</b>       | <b>-0,13</b>   | gm. w. Brudzeń Duży .....                   | 99               | 75               | 2,96   |
| gm. m-w. Myszyniec .....                  | 85               | 140              | -5,19  | gm. w. Bulkowo .....                        | 70               | 76               | -1,02  |
| gm. w. Baranowo .....                     | 35               | 74               | -5,68  | gm. w. Łąck .....                           | 90               | 47               | 8,24   |
| gm. w. Czarnia .....                      | 10               | 40               | -10,84   | gm. w. Mała Wieś .....                      | 71               | 78               | -1,12  |
| gm. w. Czerwin .....                      | 52               | 57               | -0,96  | gm. w. Nowy Duninów .....                   | 44               | 40               | 1,00   |
| gm. w. Goworowo .....                     | 55               | 94               | -4,48  | gm. w. Radzanowo .....                      | 140              | 84               | 6,97   |
| gm. w. Kadzidło .....                     | 74               | 94               | -1,75  | gm. w. Słubice .....                        | 21               | 41               | -4,34  |
| gm. w. Lelis .....                        | 137              | 58               | 8,91   | gm. w. Słupno .....                         | 210              | 69               | 21,25  |
| gm. w. Łyse .....                         | 53               | 75               | -2,62  | gm. w. Stara Biała .....                    | 223              | 115              | 9,81   |
| gm. w. Olszewo-Borki .....                | 149              | 121              | 2,78   | gm. w. Starożreby .....                     | 60               | 89               | -3,83  |



TABL. 6 (51). **MIGRACJE WEWNĘTRZNE LUDNOŚCI NA POBYT STAŁY WEDŁUG POWIATÓW I GMIN W 2011 R. (cd.)**  
INTERNAL MIGRATION FOR PERMANENT RESIDENCE BY POWIATS AND GMINAS  
IN 2011 (cont.)

| WYSZCZEGÓLNIENIE<br>SPECIFICATION | Napływ<br>Inflow | Odływ<br>Outflow | Saldo migracji na 1000 ludności<br>Net migration per 1000 population | WYSZCZEGÓLNIENIE<br>SPECIFICATION | Napływ<br>Inflow | Odływ<br>Outflow | Saldo migracji na 1000 ludności<br>Net migration per 1000 population |
|-----------------------------------|------------------|------------------|--|-----------------------------------|------------------|------------------|--|
| <b>Powiat płoński</b> .....       | <b>924</b>       | <b>991</b>       | <b>-0,75</b>   | <b>Powiat radomski</b> .....      | <b>1609</b>      | <b>1426</b>      | <b>1,22</b>  |
| m. Płońsk.....                    | 246              | 293              | -2,08  | m. Pionki.....                    | 147              | 325              | -8,99  |
| m. Raciąż.....                    | 58               | 70               | -2,57  | gm. m-w. Iłża.....                | 117              | 142              | -1,62  |
| gm. w. Baboszewo.....             | 66               | 73               | -0,86  | gm. m-w. Skaryszew.....           | 179              | 141              | 2,73   |
| gm. w. Czerwińsk nad Wisłą.....   | 34               | 48               | -1,77  | gm. w. Gózd.....                  | 88               | 65               | 2,76   |
| gm. w. Dzierżążnia.....           | 31               | 36               | -1,29  | gm. w. Jastrzębia.....            | 40               | 41               | -0,15  |
| gm. w. Joniec.....                | 37               | 31               | 2,30   | gm. w. Jedlińsk.....              | 161              | 105              | 4,01   |
| gm. w. Naruszewo.....             | 48               | 83               | -5,29  | gm. w. Jedlnia-Letnisko.....      | 214              | 110              | 8,56   |
| gm. w. Nowe Miasto.....           | 52               | 48               | 0,83   | gm. w. Kowala.....                | 144              | 87               | 4,95   |
| gm. w. Płońsk.....                | 158              | 74               | 11,25  | gm. w. Pionki.....                | 113              | 96               | 1,70   |
| gm. w. Raciąż.....                | 67               | 106              | -4,42  | gm. w. Przytyk.....               | 59               | 62               | -0,41  |
| gm. w. Sochocin.....              | 72               | 79               | -1,18  | gm. w. Wierzbica.....             | 53               | 103              | -4,94  |
| gm. w. Załuski.....               | 55               | 50               | 0,87   | gm. w. Wolanów.....               | 85               | 63               | 2,57   |
| <b>Powiat przyski</b> .....       | <b>3364</b>      | <b>2258</b>      | <b>7,15</b>  | gm. w. Zakrzew.....               | 209              | 86               | 10,19  |
| m. Piastów.....                   | 329              | 391              | -2,70  | <b>Powiat siedlecki</b> .....     | <b>824</b>       | <b>847</b>       | <b>-0,28</b>   |
| m. Pruszków.....                  | 1176             | 934              | 4,15   | gm. m-w. Mordy.....               | 37               | 77               | -6,45  |
| gm. m-w. Brwinów.....             | 734              | 309              | 17,89  | gm. w. Domanice.....              | 20               | 31               | -4,08  |
| gm. w. Michałowice.....           | 440              | 229              | 12,53  | gm. w. Korczew.....               | 23               | 35               | -4,11  |
| gm. w. Nadarzyn.....              | 381              | 138              | 20,61  | gm. w. Kotuń.....                 | 79               | 68               | 1,28   |
| gm. w. Raszyn.....                | 304              | 257              | 2,23   | gm. w. Mokobody.....              | 25               | 54               | -5,58  |
| <b>Powiat przasnyski</b> .....    | <b>388</b>       | <b>606</b>       | <b>-4,03</b>   | gm. w. Paprotnia.....             | 11               | 21               | -3,62  |
| m. Przasnysz.....                 | 161              | 197              | -2,06  | gm. w. Przesmyki.....             | 35               | 40               | -1,40  |
| gm. m-w. Chorzele.....            | 62               | 112              | -4,82  | gm. w. Siedlce.....               | 311              | 215              | 5,70   |
| gm. w. Czernice Borowe.....       | 25               | 24               | 0,25   | gm. w. Skórzec.....               | 84               | 45               | 5,19   |
| gm. w. Jednorożec.....            | 38               | 84               | -6,23  | gm. w. Suchożebry.....            | 71               | 52               | 4,00   |
| gm. w. Krasne.....                | 31               | 48               | -4,38  | gm. w. Wiśniew.....               | 32               | 57               | -4,22  |
| gm. w. Krzynowłoga Mała.....      | 17               | 48               | -8,50  | gm. w. Wodynie.....               | 25               | 61               | -7,67  |
| gm. w. Przasnysz.....             | 54               | 93               | -5,25  | gm. w. Zbuczyn.....               | 71               | 91               | -1,97  |
| <b>Powiat przysuski</b> .....     | <b>305</b>       | <b>465</b>       | <b>-3,67</b>   | <b>Powiat sierpecki</b> .....     | <b>543</b>       | <b>653</b>       | <b>-2,04</b>   |
| gm. m-w. Przysucha.....           | 86               | 171              | -6,77  | m. Sierpc.....                    | 181              | 219              | -2,02  |
| gm. w. Borkowice.....             | 29               | 34               | -1,10  | gm. w. Gozdowo.....               | 47               | 70               | -3,76  |
| gm. w. Gielniów.....              | 15               | 53               | -8,01  | gm. w. Mochowo.....               | 66               | 74               | -1,30  |
| gm. w. Klwów.....                 | 30               | 40               | -2,84  | gm. w. Rościszewo.....            | 48               | 47               | 0,23   |
| gm. w. Odrzywół.....              | 16               | 42               | -6,41  | gm. w. Sierpc.....                | 108              | 79               | 4,13   |
| gm. w. Potworów.....              | 42               | 36               | 1,39   | gm. w. Szczutowo.....             | 28               | 64               | -8,08  |
| gm. w. Rusinów.....               | 22               | 41               | -4,32  | gm. w. Zawidz.....                | 65               | 100              | -5,00  |
| gm. w. Wieniawa.....              | 65               | 48               | 3,11   | <b>Powiat sochaczewski</b> .....  | <b>975</b>       | <b>978</b>       | <b>-0,04</b>   |
| <b>Powiat pułtusk</b> .....       | <b>563</b>       | <b>547</b>       | <b>0,31</b>  | m. Sochaczew.....                 | 309              | 517              | -5,47  |
| gm. m-w. Pułtusk.....             | 297              | 271              | 1,09   | gm. w. Brochów.....               | 54               | 30               | 5,58   |
| gm. w. Gzy.....                   | 36               | 56               | -5,04  | gm. w. Iłów.....                  | 43               | 56               | -2,06  |
| gm. w. Obryte.....                | 41               | 47               | -1,23  | gm. w. Młodzieszyn.....           | 87               | 51               | 6,41   |
| gm. w. Pokrzywnica.....           | 70               | 49               | 4,31   | gm. w. Nowa Sucha.....            | 82               | 66               | 2,55   |
| gm. w. Świercze.....              | 23               | 39               | -3,37  | gm. w. Rybno.....                 | 32               | 44               | -3,46  |
| gm. w. Winnica.....               | 43               | 46               | -0,73  | gm. w. Sochaczew.....             | 216              | 111              | 10,77  |
| gm. w. Zatory.....                | 53               | 39               | 2,91   | gm. w. Teresin.....               | 152              | 103              | 4,33   |

TABL. 6 (51). **MIGRACJE WEWNĘTRZNE LUDNOŚCI NA POBYT STAŁY WEDŁUG POWIATÓW I GMIN W 2011 R. (dok.)**  
INTERNAL MIGRATION FOR PERMANENT RESIDENCE BY POWIATS AND GMINAS  
IN 2011 (cont.)

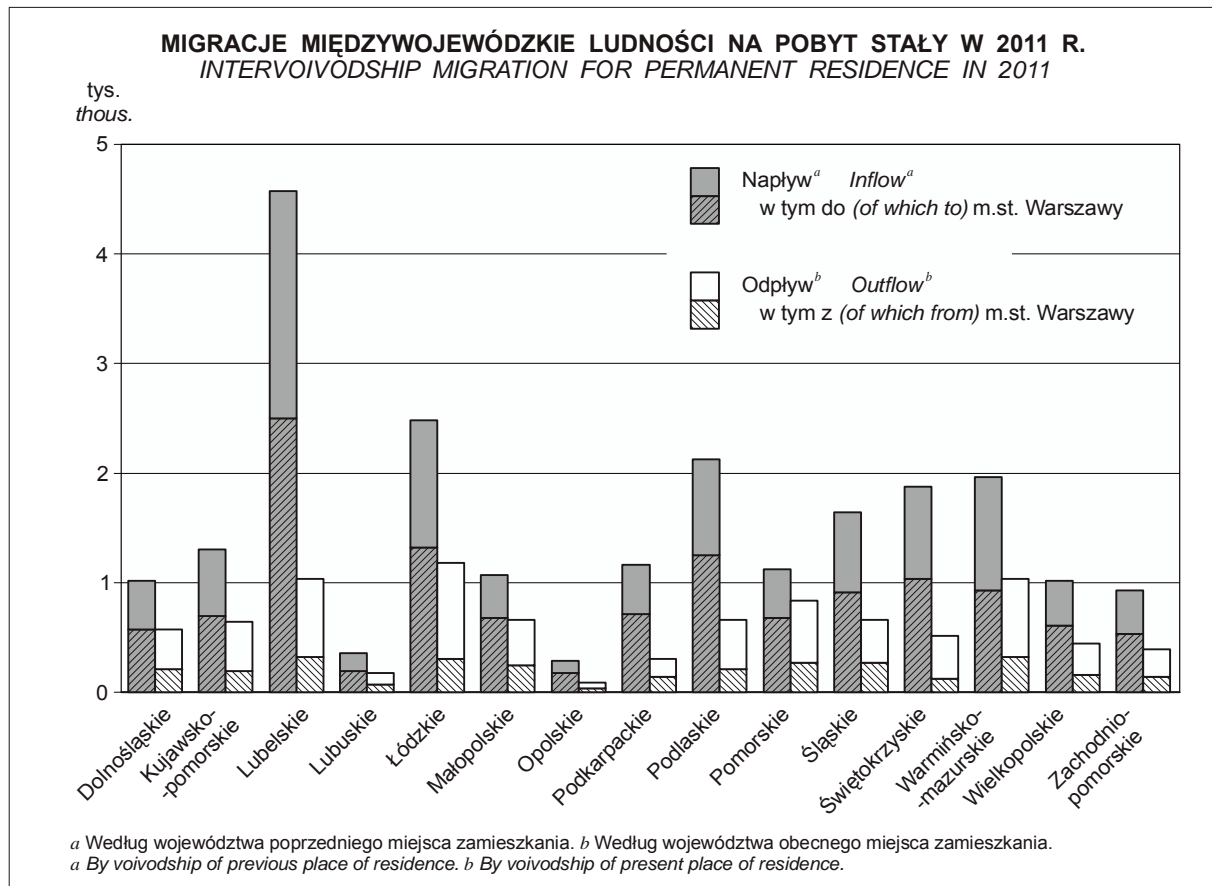
| WYSZCZEGÓLNIENIE<br>SPECIFICATION     | Napływ<br>Inflow | Odływ<br>Outflow | Saldo<br>migracji<br>na 1000<br>ludności<br>Net<br>migration<br>per 1000<br>population | WYSZCZEGÓLNIENIE<br>SPECIFICATION   | Napływ<br>Inflow | Odływ<br>Outflow | Saldo<br>migracji<br>na 1000<br>ludności<br>Net<br>migration<br>per 1000<br>population |
|---------------------------------------|------------------|------------------|--|-------------------------------------|------------------|------------------|--|
| <b>Powiat sokołowski .....</b>        | <b>393</b>       | <b>637</b>       | <b>-4,30</b>   | <b>Powiat wołomiński</b>            |                  |                  |  |
| m. Sokołów Podlaski .....             | 145              | 218              | -3,88  | <b>(dok.) (cont.)</b>               |                  |                  |  |
| gm. m-w. Kosów Lacki .....            | 47               | 97               | -7,57  | gm. w. Klembów .....                | 137              | 82               | 5,89   |
| gm. w. Bielany .....                  | 22               | 63               | -10,81   | gm. w. Poświętne .....              | 39               | 43               | -0,67  |
| gm. w. Ceranów .....                  | 14               | 23               | -3,73  | gm. w. Strachówka .....             | 16               | 21               | -1,71  |
| gm. w. Jabłonna Lacka .....           | 25               | 35               | -2,03  | <b>Powiat wyszkowski .....</b>      | <b>747</b>       | <b>762</b>       | <b>-0,20</b>   |
| gm. w. Repki .....                    | 30               | 53               | -4,00  | gm. m-w. Wyszków .....              | 437              | 461              | -0,62  |
| gm. w. Sabnie .....                   | 28               | 35               | -1,76  | gm. w. Brańszczyk .....             | 72               | 66               | 0,71   |
| gm. w. Sokołów Podlaski .....         | 56               | 67               | -1,80  | gm. w. Długosiodło .....            | 53               | 54               | -0,13  |
| gm. w. Sterdyń .....                  | 26               | 46               | -4,49  | gm. w. Rząśnik .....                | 40               | 69               | -4,17  |
| <b>Powiat sztybołowski .....</b>      | <b>422</b>       | <b>482</b>       | <b>-1,47</b>   | gm. w. Somianka .....               | 65               | 60               | 0,90   |
| gm. m-w. Sztybołowiec .....           | 199              | 255              | -2,87  | gm. w. Zabrodzie .....              | 80               | 52               | 4,87   |
| gm. w. Chlewiska .....                | 68               | 78               | -1,61  | <b>Powiat zwolenński .....</b>      | <b>306</b>       | <b>434</b>       | <b>-3,43</b>   |
| gm. w. Jastrząb .....                 | 64               | 64               | 0,00   | gm. m-w. Zwolenń .....              | 148              | 188              | -2,60  |
| gm. w. Mirów .....                    | 18               | 38               | -5,13  | gm. w. Kazanów .....                | 34               | 56               | -4,67  |
| gm. w. Orońsko .....                  | 73               | 47               | 4,40   | gm. w. Policzna .....               | 54               | 83               | -4,98  |
| <b>Powiat warszawski</b>              |                  |                  |  | gm. w. Przytyk .....                | 44               | 54               | -1,55  |
| <b>zachodni .....</b>                 | <b>2446</b>      | <b>1175</b>      | <b>11,82</b>   | gm. w. Tczów .....                  | 26               | 53               | -5,50  |
| gm. m-w. Błonie .....                 | 353              | 206              | 7,07   | <b>Powiat żuromiński .....</b>      | <b>327</b>       | <b>534</b>       | <b>-5,11</b>   |
| gm. m-w. Łomianki .....               | 711              | 320              | 16,27  | gm. m-w. Biezuń .....               | 48               | 71               | -4,30  |
| gm. m-w. Ożarów Mazo-<br>wiecki ..... | 515              | 243              | 12,68  | gm. m-w. Żuromin .....              | 154              | 190              | -2,44  |
| gm. w. Izabelin .....                 | 254              | 103              | 14,72  | gm. w. Kuczbork-Osada ..            | 44               | 66               | -4,47  |
| gm. w. Kampinos .....                 | 65               | 30               | 8,29   | gm. w. Lubowidz .....               | 41               | 79               | -5,29  |
| gm. w. Leszno .....                   | 188              | 112              | 7,80   | gm. w. Lutocin .....                | 17               | 79               | -13,43   |
| gm. w. Stare Babice .....             | 360              | 161              | 11,70  | gm. w. Siemiątkowo .....            | 23               | 49               | -7,04  |
| <b>Powiat węgrowski .....</b>         | <b>511</b>       | <b>758</b>       | <b>-3,62</b>   | <b>Powiat żyrardowski .....</b>     | <b>1025</b>      | <b>872</b>       | <b>2,00</b>  |
| m. Węgrów .....                       | 95               | 147              | -4,05  | m. Żyrardów .....                   | 446              | 508              | -1,49  |
| gm. m-w. Łochów .....                 | 189              | 210              | -1,17  | gm. m-w. Mszczonów .....            | 166              | 117              | 4,26   |
| gm. w. Grębków .....                  | 19               | 32               | -2,83  | gm. w. Puszcza Mariań-<br>ska ..... | 128              | 79               | 5,85   |
| gm. w. Korytnica .....                | 39               | 75               | -5,43  | gm. w. Radziejowice .....           | 127              | 64               | 12,12  |
| gm. w. Liw .....                      | 69               | 98               | -3,81  | gm. w. Wiskitki .....               | 158              | 104              | 5,48   |
| gm. w. Miedzna .....                  | 20               | 35               | -3,66  | <b>Powiat m. Ostrołęka .....</b>    | <b>450</b>       | <b>793</b>       | <b>-6,41</b>   |
| gm. w. Sadowne .....                  | 32               | 58               | -4,22  | m. Ostrołęka .....                  | 450              | 793              | -6,41  |
| gm. w. Stoczek .....                  | 26               | 54               | -5,31  | <b>Powiat m. Płock .....</b>        | <b>868</b>       | <b>1360</b>      | <b>-3,95</b>   |
| gm. w. Wierzbo .....                  | 22               | 49               | -8,91  | m. Płock .....                      | 868              | 1360             | -3,95  |
| <b>Powiat wołomiński .....</b>        | <b>5021</b>      | <b>2357</b>      | <b>12,08</b>   | <b>Powiat m. Radom .....</b>        | <b>1014</b>      | <b>2003</b>      | <b>-4,47</b>   |
| m. Kobyłka .....                      | 443              | 205              | 11,90  | m. Radom .....                      | 1014             | 2003             | -4,47  |
| m. Marki .....                        | 952              | 352              | 22,08  | <b>Powiat m. Siedlce .....</b>      | <b>755</b>       | <b>899</b>       | <b>-1,88</b>   |
| m. Ząbki .....                        | 1245             | 433              | 27,86  | m. Siedlce .....                    | 755              | 899              | -1,88  |
| m. Zielonka .....                     | 258              | 256              | 0,11   | <b>Powiat m.st. Warszawa</b>        | <b>20700</b>     | <b>14021</b>     | <b>3,92</b>  |
| gm. m-w. Radzymin .....               | 823              | 187              | 28,01  | m.st. Warszawa .....                | 20700            | 14021            | 3,92   |
| gm. m-w. Tłuszcz .....                | 227              | 128              | 5,15   |                                     |                  |                  |  |
| gm. m-w. Wołomin .....                | 705              | 547              | 3,09   |                                     |                  |                  |  |
| gm. w. Dąbrówka .....                 | 108              | 51               | 7,53   |                                     |                  |                  |  |
| gm. w. Jadów .....                    | 68               | 52               | 2,07   |                                     |                  |                  |  |

TABL. 7 (52). **MIGRACJE WEWNĘTRZNE LUDNOŚCI NA POBYT STAŁY W MIASTACH W 2011 R.**  
INTERNAL MIGRATION FOR PERMANENT RESIDENCE IN TOWNS IN 2011

| WYSZCZEGÓLNIENIE<br>SPECIFICATION | Napływ Inflow   |                         |                    |                                    |                                  | Odpływ Outflow  |                         |                    |                                    |                              |
|-----------------------------------|-----------------|-------------------------|--------------------|------------------------------------|----------------------------------|-----------------|-------------------------|--------------------|------------------------------------|------------------------------|
|                                   | ogółem<br>total | męż-<br>czyźni<br>males | kobiety<br>females | z liczby ogółem<br>of total number |                                  | ogółem<br>total | męż-<br>czyźni<br>males | kobiety<br>females | z liczby ogółem<br>of total number |                              |
|                                   |                 |                         |                    | z miast<br>from<br>urban<br>areas  | ze wsi<br>from<br>rural<br>areas |                 |                         |                    | do miast<br>to urban<br>areas      | na wieś<br>to rural<br>areas |
| <b>OGÓŁEM.....<br/>TOTAL</b>      | <b>42639</b>    | <b>18616</b>            | <b>24023</b>       | <b>27064</b>                       | <b>15575</b>                     | <b>35439</b>    | <b>16540</b>            | <b>18899</b>       | <b>18074</b>                       | <b>17365</b>                 |
| M.st. Warszawa .....              | 20700           | 8765                    | 11935              | 14514                              | 6186                             | 14021           | 6696                    | 7325               | 7224                               | 6797                         |
| Białobrzegi .....                 | 61              | 32                      | 29                 | 30                                 | 31                               | 119             | 53                      | 66                 | 54                                 | 65                           |
| Biezuń .....                      | 24              | 13                      | 11                 | 9                                  | 15                               | 27              | 11                      | 16                 | 21                                 | 6                            |
| Błonie .....                      | 157             | 73                      | 84                 | 98                                 | 59                               | 112             | 49                      | 63                 | 62                                 | 50                           |
| Brok .....                        | 22              | 8                       | 14                 | 15                                 | 7                                | 22              | 8                       | 14                 | 12                                 | 10                           |
| Brwinów .....                     | 337             | 153                     | 184                | 265                                | 72                               | 169             | 81                      | 88                 | 122                                | 47                           |
| Chorzele .....                    | 20              | 10                      | 10                 | 6                                  | 14                               | 20              | 10                      | 10                 | 17                                 | 3                            |
| Ciechanów .....                   | 388             | 172                     | 216                | 133                                | 255                              | 672             | 317                     | 355                | 329                                | 343                          |
| Drobin .....                      | 29              | 14                      | 15                 | 5                                  | 24                               | 41              | 15                      | 26                 | 28                                 | 13                           |
| Garwolin .....                    | 203             | 77                      | 126                | 59                                 | 144                              | 179             | 80                      | 99                 | 92                                 | 87                           |
| Gąbin .....                       | 48              | 25                      | 23                 | 11                                 | 37                               | 39              | 11                      | 28                 | 14                                 | 25                           |
| Głinojeck .....                   | 31              | 14                      | 17                 | 10                                 | 21                               | 39              | 19                      | 20                 | 17                                 | 22                           |
| Gostynin .....                    | 133             | 56                      | 77                 | 47                                 | 86                               | 212             | 98                      | 114                | 99                                 | 113                          |
| Góra Kalwaria .....               | 198             | 95                      | 103                | 123                                | 75                               | 164             | 71                      | 93                 | 77                                 | 87                           |
| Grodzisk Mazowiecki ...           | 673             | 302                     | 371                | 481                                | 192                              | 422             | 206                     | 216                | 195                                | 227                          |
| Grójec .....                      | 344             | 150                     | 194                | 131                                | 213                              | 236             | 112                     | 124                | 92                                 | 144                          |
| Halinów .....                     | 56              | 26                      | 30                 | 42                                 | 14                               | 42              | 16                      | 26                 | 19                                 | 23                           |
| Iłża .....                        | 38              | 24                      | 14                 | 14                                 | 24                               | 57              | 32                      | 25                 | 37                                 | 20                           |
| Józefów .....                     | 402             | 199                     | 203                | 351                                | 51                               | 166             | 85                      | 81                 | 134                                | 32                           |
| Kałużyn .....                     | 24              | 6                       | 18                 | 9                                  | 15                               | 32              | 14                      | 18                 | 18                                 | 14                           |
| Karczew .....                     | 88              | 37                      | 51                 | 69                                 | 19                               | 172             | 84                      | 88                 | 120                                | 52                           |
| Kobyłka .....                     | 443             | 210                     | 233                | 326                                | 117                              | 205             | 83                      | 122                | 159                                | 46                           |
| Konstancin-Jeziorna ....          | 259             | 104                     | 155                | 193                                | 66                               | 293             | 124                     | 169                | 195                                | 98                           |
| Kosów Lacki .....                 | 23              | 11                      | 12                 | 7                                  | 16                               | 31              | 15                      | 16                 | 22                                 | 9                            |
| Kozienice .....                   | 151             | 52                      | 99                 | 49                                 | 102                              | 298             | 117                     | 181                | 162                                | 136                          |
| Legionowo .....                   | 1020            | 456                     | 564                | 646                                | 374                              | 872             | 411                     | 461                | 358                                | 514                          |
| Lipsko .....                      | 55              | 25                      | 30                 | 13                                 | 42                               | 83              | 33                      | 50                 | 55                                 | 28                           |
| Łaskarzew .....                   | 27              | 12                      | 15                 | 8                                  | 19                               | 53              | 27                      | 26                 | 17                                 | 36                           |
| Łochów .....                      | 79              | 44                      | 35                 | 23                                 | 56                               | 97              | 44                      | 53                 | 60                                 | 37                           |
| Łomianki .....                    | 333             | 164                     | 169                | 286                                | 47                               | 257             | 117                     | 140                | 147                                | 110                          |
| Łosice .....                      | 74              | 32                      | 42                 | 20                                 | 54                               | 107             | 48                      | 59                 | 70                                 | 37                           |
| Maków Mazowiecki .....            | 114             | 46                      | 68                 | 18                                 | 96                               | 125             | 53                      | 72                 | 71                                 | 54                           |
| Marki .....                       | 952             | 436                     | 516                | 806                                | 146                              | 352             | 157                     | 195                | 265                                | 87                           |
| Milanówek .....                   | 281             | 127                     | 154                | 214                                | 67                               | 244             | 112                     | 132                | 181                                | 63                           |
| Mińsk Mazowiecki .....            | 526             | 208                     | 318                | 268                                | 258                              | 515             | 237                     | 278                | 184                                | 331                          |
| Mława .....                       | 346             | 145                     | 201                | 115                                | 231                              | 336             | 156                     | 180                | 180                                | 156                          |
| Mogielnica .....                  | 17              | 10                      | 7                  | 5                                  | 12                               | 31              | 14                      | 17                 | 11                                 | 20                           |
| Mordy .....                       | 13              | 8                       | 5                  | 7                                  | 6                                | 30              | 16                      | 14                 | 22                                 | 8                            |
| Mszczonów .....                   | 88              | 36                      | 52                 | 41                                 | 47                               | 83              | 45                      | 38                 | 39                                 | 44                           |
| Myszyniec .....                   | 23              | 7                       | 16                 | 7                                  | 16                               | 45              | 18                      | 27                 | 17                                 | 28                           |
| Nasielsk .....                    | 82              | 45                      | 37                 | 29                                 | 53                               | 84              | 35                      | 49                 | 38                                 | 46                           |

TABL. 7 (52). MIGRACJE WEWNĘTRZNE LUDNOŚCI NA POBYT STAŁY W MIASTACH W 2011 R. (dok.)  
INTERNAL MIGRATION FOR PERMANENT RESIDENCE IN TOWNS IN 2011 (cont.)

| WYSZCZEGÓLNIENIE<br>SPECIFICATION | Napływ Inflow   |                         |                    |                                    |                                  | Odpływ Outflow  |                         |                    |                                    |                              |
|-----------------------------------|-----------------|-------------------------|--------------------|------------------------------------|----------------------------------|-----------------|-------------------------|--------------------|------------------------------------|------------------------------|
|                                   | ogółem<br>total | męż-<br>czyźni<br>males | kobiety<br>females | z liczby ogółem<br>of total number |                                  | ogółem<br>total | męż-<br>czyźni<br>males | kobiety<br>females | z liczby ogółem<br>of total number |                              |
|                                   |                 |                         |                    | z miast<br>from<br>urban<br>areas  | ze wsi<br>from<br>rural<br>areas |                 |                         |                    | do miast<br>to urban<br>areas      | na wieś<br>to rural<br>areas |
| Nowe Miasto nad Pilicą            | 67              | 34                      | 33                 | 29                                 | 38                               | 71              | 31                      | 40                 | 38                                 | 33                           |
| Nowy Dwór Mazowiecki              | 370             | 169                     | 201                | 205                                | 165                              | 392             | 181                     | 211                | 182                                | 210                          |
| Ostrołęka.....                    | 450             | 182                     | 268                | 121                                | 329                              | 793             | 364                     | 429                | 289                                | 504                          |
| Ostrów Mazowiecka.....            | 187             | 93                      | 94                 | 73                                 | 114                              | 259             | 97                      | 162                | 108                                | 151                          |
| Otwock.....                       | 652             | 282                     | 370                | 481                                | 171                              | 506             | 207                     | 299                | 327                                | 179                          |
| Ożarów Mazowiecki.....            | 283             | 126                     | 157                | 223                                | 60                               | 133             | 63                      | 70                 | 53                                 | 80                           |
| Piaseczno.....                    | 1519            | 652                     | 867                | 1031                               | 488                              | 910             | 410                     | 500                | 512                                | 398                          |
| Piastów.....                      | 329             | 137                     | 192                | 248                                | 81                               | 391             | 192                     | 199                | 281                                | 110                          |
| Pilawa.....                       | 23              | 9                       | 14                 | 13                                 | 10                               | 46              | 21                      | 25                 | 16                                 | 30                           |
| Pionki.....                       | 147             | 69                      | 78                 | 81                                 | 66                               | 325             | 152                     | 173                | 178                                | 147                          |
| Płock.....                        | 868             | 404                     | 464                | 292                                | 576                              | 1360            | 687                     | 673                | 458                                | 902                          |
| Płońsk.....                       | 246             | 111                     | 135                | 84                                 | 162                              | 293             | 136                     | 157                | 109                                | 184                          |
| Podkowa Leśna.....                | 85              | 42                      | 43                 | 61                                 | 24                               | 92              | 42                      | 50                 | 55                                 | 37                           |
| Pruszków.....                     | 1176            | 526                     | 650                | 822                                | 354                              | 934             | 428                     | 506                | 462                                | 472                          |
| Przasnysz.....                    | 161             | 75                      | 86                 | 44                                 | 117                              | 197             | 108                     | 89                 | 124                                | 73                           |
| Przysucha.....                    | 49              | 23                      | 26                 | 12                                 | 37                               | 105             | 39                      | 66                 | 62                                 | 43                           |
| Pułtusk.....                      | 196             | 90                      | 106                | 81                                 | 115                              | 212             | 95                      | 117                | 94                                 | 118                          |
| Raciąż.....                       | 58              | 21                      | 37                 | 10                                 | 48                               | 70              | 39                      | 31                 | 43                                 | 27                           |
| Radom.....                        | 1014            | 499                     | 515                | 436                                | 578                              | 2003            | 948                     | 1055               | 897                                | 1106                         |
| Radzymin.....                     | 556             | 239                     | 317                | 391                                | 165                              | 93              | 48                      | 45                 | 64                                 | 29                           |
| Różan.....                        | 21              | 11                      | 10                 | 4                                  | 17                               | 36              | 16                      | 20                 | 19                                 | 17                           |
| Serock.....                       | 106             | 51                      | 55                 | 72                                 | 34                               | 54              | 25                      | 29                 | 31                                 | 23                           |
| Siedlce.....                      | 755             | 325                     | 430                | 276                                | 479                              | 899             | 411                     | 488                | 396                                | 503                          |
| Sierpc.....                       | 181             | 75                      | 106                | 48                                 | 133                              | 219             | 107                     | 112                | 128                                | 91                           |
| Skaryszew.....                    | 52              | 21                      | 31                 | 36                                 | 16                               | 45              | 21                      | 24                 | 17                                 | 28                           |
| Sochaczew.....                    | 309             | 141                     | 168                | 111                                | 198                              | 517             | 209                     | 308                | 167                                | 350                          |
| Sokołów Podlaski.....             | 145             | 56                      | 89                 | 47                                 | 98                               | 218             | 86                      | 132                | 138                                | 80                           |
| Sulejówek.....                    | 287             | 133                     | 154                | 202                                | 85                               | 216             | 105                     | 111                | 153                                | 63                           |
| Szydłowiec.....                   | 108             | 38                      | 70                 | 39                                 | 69                               | 167             | 83                      | 84                 | 71                                 | 96                           |
| Tarczyn.....                      | 73              | 36                      | 37                 | 23                                 | 50                               | 60              | 34                      | 26                 | 26                                 | 34                           |
| Tłuszcz.....                      | 121             | 47                      | 74                 | 42                                 | 79                               | 42              | 19                      | 23                 | 24                                 | 18                           |
| Warka.....                        | 113             | 52                      | 61                 | 51                                 | 62                               | 122             | 57                      | 65                 | 60                                 | 62                           |
| Węgrów.....                       | 95              | 45                      | 50                 | 23                                 | 72                               | 147             | 54                      | 93                 | 81                                 | 66                           |
| Wołomin.....                      | 495             | 225                     | 270                | 301                                | 194                              | 442             | 180                     | 262                | 263                                | 179                          |
| Wyszków.....                      | 245             | 114                     | 131                | 95                                 | 150                              | 373             | 169                     | 204                | 161                                | 212                          |
| Wyszogród.....                    | 26              | 12                      | 14                 | 13                                 | 13                               | 37              | 16                      | 21                 | 9                                  | 28                           |
| Wyśmierzyce.....                  | 7               | 3                       | 4                  | 4                                  | 3                                | 9               | 2                       | 7                  | 8                                  | 1                            |
| Zakroczym.....                    | 37              | 15                      | 22                 | 25                                 | 12                               | 55              | 23                      | 32                 | 29                                 | 26                           |
| Ząbki.....                        | 1245            | 576                     | 669                | 897                                | 348                              | 433             | 205                     | 228                | 331                                | 102                          |
| Zielonka.....                     | 258             | 127                     | 131                | 224                                | 34                               | 256             | 125                     | 131                | 205                                | 51                           |
| Zwoleń.....                       | 66              | 34                      | 32                 | 23                                 | 43                               | 112             | 54                      | 58                 | 51                                 | 61                           |
| Żelechów.....                     | 27              | 13                      | 14                 | 8                                  | 19                               | 49              | 18                      | 31                 | 28                                 | 21                           |
| Żuromin.....                      | 103             | 51                      | 52                 | 27                                 | 76                               | 134             | 60                      | 74                 | 85                                 | 49                           |
| Żyrdów.....                       | 446             | 203                     | 243                | 232                                | 214                              | 508             | 243                     | 265                | 205                                | 303                          |



TABL. 8 (53). **LUDNOŚĆ ZAMELDOWANA NA POBYT CZASOWY PONAD 3 MIESIĄCE WEDŁUG PŁCI W 2011 R.**  
Stan w dniu 31 XII  
*POPULATION REGISTERED FOR TEMPORARY STAY ABOVE 3 MONTHS BY SEX IN 2011*  
As of 31 XII

| WYSZCZEGÓLNIENIE<br>SPECIFICATION |                 | Zameldowani na pobyt<br>czasowy<br><i>Persons registered for temporary stay in actual place of residence</i> | Czasowo nieobecni w miejscu<br>stałego zameldowania<br><i>Persons temporarily absent from place of permanent residence</i> | Saldo ludności<br><i>Balance of persons</i> |
|-----------------------------------|-----------------|--|--|---|
| o – ogółem <i>total</i>           | <i>o</i>        |  |  |   |
| m – mężczyźni <i>males</i>        | <i>m</i>        |  |  |   |
| k – kobiety <i>females</i>        | <i>k</i>        |  |  |   |
| <b>OGÓŁEM</b> .....               | <b><i>o</i></b> | <b>81470</b>   | <b>75253</b>   | <b>6217</b>                                 |
| <b>TOTAL</b>                      | <b><i>m</i></b> | <b>36946</b>   | <b>33859</b>   | <b>3087</b>                                 |
|                                   | <b><i>k</i></b> | <b>44524</b>   | <b>41394</b>   | <b>3130</b>                                 |
| Miasta.....                       | <i>o</i>        | 56162  | 45242  | 10920                                       |
| <i>Urban areas</i>                | <i>m</i>        | 24859  | 20771  | 4088  |
|                                   | <i>k</i>        | 31303  | 24471  | 6832  |
| w tym (of which)                  |                 |  |  |   |
| m.st. Warszawa.....               | <i>o</i>        | 28465  | 22662  | 5803  |
|                                   | <i>m</i>        | 12787  | 10362  | 2425  |
|                                   | <i>k</i>        | 15678  | 12300  | 3378  |
| Wieś.....                         | <i>o</i>        | 25308  | 30011  | -4703                                       |
| <i>Rural areas</i>                | <i>m</i>        | 12087  | 13088  | -1001                                       |
|                                   | <i>k</i>        | 13221  | 16923  | -3702                                       |

TABL. 9 (54). LUDNOŚĆ ZAMELDOWANA NA POBYT CZASOWY PONAD 3 MIESIĄCE WEDŁUG  
WOJEWÓDZTWA STAŁEGO I CZASOWEGO MIEJSCA ZAMELDOWANIA W 2011 R.

Stan w dniu 31 XII

POPULATION REGISTERED FOR TEMPORARY STAY ABOVE 3 MONTHS BY  
VOIVODSHIP OF REGISTRATION FOR PERMANENT AND TEMPORARY STAY IN 2011  
As of 31 XII

| WOJEWÓDZTWA<br>POBYTU CZASOWEGO<br>VOIVODSHIPS<br>OF TEMPORARY STAY<br>o – ogółem total<br>m – miasta urban areas<br>w – wieś rural areas | Województwo stałego zamieszkania — Mazowieckie<br>Voivodship of permanent residence — Mazowieckie |                    |                    |                                       |                    |                    |                  |                    |                    |
|---|---|--------------------|--------------------|---------------------------------------|--------------------|--------------------|------------------|--------------------|--------------------|
|   | ogółem<br>grand total   | mężczyźni<br>males | kobiety<br>females | z liczby ogółem of grand total number |                    |                    |                  |                    |                    |
|   |   |                    |                    | miasta urban areas                    |                    |                    | wieś rural areas |                    |                    |
|   |   |                    |                    | razem<br>total                        | mężczyźni<br>males | kobiety<br>females | razem<br>total   | mężczyźni<br>males | kobiety<br>females |
| <b>OGÓŁEM</b> ..... o   | <b>75253</b>  | <b>33859</b>       | <b>41394</b>       | <b>45242</b>                          | <b>20771</b>       | <b>24471</b>       | <b>30011</b>     | <b>13088</b>       | <b>16923</b>       |
| <b>TOTAL</b> ..... m  | <b>50352</b>  | <b>21952</b>       | <b>28400</b>       | <b>28389</b>                          | <b>12732</b>       | <b>15657</b>       | <b>21963</b>     | <b>9220</b>        | <b>12743</b>       |
| ..... w   | <b>24901</b>  | <b>11907</b>       | <b>12994</b>       | <b>16853</b>                          | <b>8039</b>        | <b>8814</b>        | <b>8048</b>      | <b>3868</b>        | <b>4180</b>        |
| Dolnośląskie..... o   | 1058  | 499                | 559                | 810                                   | 388                | 422                | 248              | 111                | 137                |
| ..... m   | 827   | 388                | 439                | 637                                   | 302                | 335                | 190              | 86                 | 104                |
| ..... w   | 231   | 111                | 120                | 173                                   | 86                 | 87                 | 58               | 25                 | 33                 |
| Kujawsko-pomorskie.... o  | 1907  | 807                | 1100               | 1137                                  | 515                | 622                | 770              | 292                | 478                |
| ..... m   | 1490  | 620                | 870                | 864                                   | 390                | 474                | 626              | 230                | 396                |
| ..... w   | 417   | 187                | 230                | 273                                   | 125                | 148                | 144              | 62                 | 82                 |
| Lubelskie..... o  | 3121  | 1317               | 1804               | 1866                                  | 819                | 1047               | 1255             | 498                | 757                |
| ..... m   | 2107  | 843                | 1264               | 1204                                  | 507                | 697                | 903              | 336                | 567                |
| ..... w   | 1014  | 474                | 540                | 662                                   | 312                | 350                | 352              | 162                | 190                |
| Lubuskie..... o   | 319   | 165                | 154                | 238                                   | 122                | 116                | 81               | 43                 | 38                 |
| ..... m   | 222   | 118                | 104                | 175                                   | 92                 | 83                 | 47               | 26                 | 21                 |
| ..... w   | 97  | 47                 | 50                 | 63                                    | 30                 | 33                 | 34               | 17                 | 17                 |
| Łódzkie..... o  | 2918  | 1302               | 1616               | 1769                                  | 804                | 965                | 1149             | 498                | 651                |
| ..... m   | 2114  | 908                | 1206               | 1212                                  | 529                | 683                | 902              | 379                | 523                |
| ..... w   | 804   | 394                | 410                | 557                                   | 275                | 282                | 247              | 119                | 128                |
| Małopolskie..... o  | 1939  | 889                | 1050               | 1453                                  | 668                | 785                | 486              | 221                | 265                |
| ..... m   | 1484  | 693                | 791                | 1099                                  | 510                | 589                | 385              | 183                | 202                |
| ..... w   | 455   | 196                | 259                | 354                                   | 158                | 196                | 101              | 38                 | 63                 |
| Mazowieckie..... o  | 50710   | 22815              | 27895              | 29314                                 | 13539              | 15775              | 21396            | 9276               | 12120              |
| ..... m   | 32742   | 14226              | 18516              | 17322                                 | 7830               | 9492               | 15420            | 6396               | 9024               |
| ..... w   | 17968   | 8589               | 9379               | 11992                                 | 5709               | 6283               | 5976             | 2880               | 3096               |
| Opolskie..... o   | 305   | 137                | 168                | 219                                   | 96                 | 123                | 86               | 41                 | 45                 |
| ..... m   | 225   | 104                | 121                | 159                                   | 70                 | 89                 | 66               | 34                 | 32                 |
| ..... w   | 80  | 33                 | 47                 | 60                                    | 26                 | 34                 | 20               | 7                  | 13                 |
| Podkarpackie..... o   | 800   | 339                | 461                | 641                                   | 265                | 376                | 159              | 74                 | 85                 |
| ..... m   | 437   | 180                | 257                | 340                                   | 133                | 207                | 97               | 47                 | 50                 |
| ..... w   | 363   | 159                | 204                | 301                                   | 132                | 169                | 62               | 27                 | 35                 |
| Podlaskie..... o  | 1796  | 858                | 938                | 1185                                  | 547                | 638                | 611              | 311                | 300                |
| ..... m   | 1030  | 464                | 566                | 629                                   | 272                | 357                | 401              | 192                | 209                |
| ..... w   | 766   | 394                | 372                | 556                                   | 275                | 281                | 210              | 119                | 91                 |
| Pomorskie..... o  | 1589  | 723                | 866                | 1132                                  | 519                | 613                | 457              | 204                | 253                |
| ..... m   | 1297  | 573                | 724                | 927                                   | 415                | 512                | 370              | 158                | 212                |
| ..... w   | 292   | 150                | 142                | 205                                   | 104                | 101                | 87               | 46                 | 41                 |
| Śląskie..... o  | 1949  | 851                | 1098               | 1266                                  | 539                | 727                | 683              | 312                | 371                |
| ..... m   | 1656  | 711                | 945                | 1046                                  | 427                | 619                | 610              | 284                | 326                |
| ..... w   | 293   | 140                | 153                | 220                                   | 112                | 108                | 73               | 28                 | 45                 |
| Świętokrzyskie..... o   | 1307  | 593                | 714                | 750                                   | 332                | 418                | 557              | 261                | 296                |
| ..... m   | 790   | 348                | 442                | 454                                   | 192                | 262                | 336              | 156                | 180                |
| ..... w   | 517   | 245                | 272                | 296                                   | 140                | 156                | 221              | 105                | 116                |
| Warmińsko-mazurskie o   | 3278  | 1525               | 1753               | 1829                                  | 884                | 945                | 1449             | 641                | 808                |
| ..... m   | 2251  | 1019               | 1232               | 1100                                  | 517                | 583                | 1151             | 502                | 649                |
| ..... w   | 1027  | 506                | 521                | 729                                   | 367                | 362                | 298              | 139                | 159                |
| Wielkopolskie..... o  | 1251  | 579                | 672                | 878                                   | 393                | 485                | 373              | 186                | 187                |
| ..... m   | 930   | 418                | 512                | 645                                   | 284                | 361                | 285              | 134                | 151                |
| ..... w   | 321   | 161                | 160                | 233                                   | 109                | 124                | 88               | 52                 | 36                 |
| Zachodniopomorskie.... o  | 1006  | 460                | 546                | 755                                   | 341                | 414                | 251              | 119                | 132                |
| ..... m   | 750   | 339                | 411                | 576                                   | 262                | 314                | 174              | 77                 | 97                 |
| ..... w   | 256   | 121                | 135                | 179                                   | 79                 | 100                | 77               | 42                 | 35                 |

TABL. 10 (55). LUDNOŚĆ ZAMELDOWANA NA POBYT CZASOWY PONAD 3 MIESIĄCE WEDŁUG PŁCI I WIEKU W 2011 R.

Stan w dniu 31 XII

POPULATION REGISTERED FOR TEMPORARY STAY ABOVE 3 MONTHS BY SEX AND AGE IN 2011

As of 31 XII

| W I E K<br>A G E                       | Zameldowani na pobyt czasowy<br><i>Persons registered for temporary stay<br/>in actual place of residence</i> |                           |                           | Czasowo nieobecni w miejscu stałego<br>zameldowania<br><i>Persons temporarily absent from place<br/>of permanent residence</i> |                           |                           | Saldo ludności czasowo obecnej<br>(nieobecnej)<br><i>Balance of persons temporarily present<br/>(or absent)</i> |                           |                           |
|--|---|---------------------------|---------------------------|--|---------------------------|---------------------------|---|---------------------------|---------------------------|
|  | ogółem<br><i>total</i>  | mężczyźni<br><i>males</i> | kobiety<br><i>females</i> | ogółem<br><i>total</i>   | mężczyźni<br><i>males</i> | kobiety<br><i>females</i> | ogółem<br><i>total</i>  | mężczyźni<br><i>males</i> | kobiety<br><i>females</i> |
| <b>OGÓŁEM<br/>TOTAL</b>                |   |                           |                           |  |                           |                           |   |                           |                           |
| <b>OGÓŁEM<br/>GRAND<br/>TOTAL</b>      | <b>81470</b>  | <b>36946</b>              | <b>44524</b>              | <b>75253</b>   | <b>33859</b>              | <b>41394</b>              | <b>6217</b>   | <b>3087</b>               | <b>3130</b>               |
| 0— 4 lata.....                         | 4315  | 2201                      | 2114                      | 3991   | 2043                      | 1948                      | 324   | 158                       | 166                       |
| 5— 9 .....                             | 5429  | 2776                      | 2653                      | 5001   | 2542                      | 2459                      | 428   | 234                       | 194                       |
| 10—14 .....                            | 4303  | 2235                      | 2068                      | 3957   | 2078                      | 1879                      | 346   | 157                       | 189                       |
| 15—19 .....                            | 10028   | 4631                      | 5397                      | 9886   | 4547                      | 5339                      | 142   | 84                        | 58                        |
| 20—24 .....                            | 8447  | 3714                      | 4733                      | 9076   | 3820                      | 5256                      | -629  | -106                      | -523                      |
| 25—29 .....                            | 9148  | 3597                      | 5551                      | 7252   | 2891                      | 4361                      | 1896  | 706                       | 1190                      |
| 30—34 .....                            | 9201  | 3704                      | 5497                      | 7272   | 2910                      | 4362                      | 1929  | 794                       | 1135                      |
| 35—39 .....                            | 7480  | 3312                      | 4168                      | 5939   | 2549                      | 3390                      | 1541  | 763                       | 778                       |
| 40—44 .....                            | 4695  | 2227                      | 2468                      | 3913   | 1808                      | 2105                      | 782   | 419                       | 363                       |
| 45—49 .....                            | 3510  | 1756                      | 1754                      | 3141   | 1508                      | 1633                      | 369   | 248                       | 121                       |
| 50—54 .....                            | 3432  | 1744                      | 1688                      | 3281   | 1628                      | 1653                      | 151   | 116                       | 35                        |
| 55—59 .....                            | 3163  | 1652                      | 1511                      | 3214   | 1667                      | 1547                      | -51   | -15                       | -36                       |
| 60—64 .....                            | 2411  | 1216                      | 1195                      | 2651   | 1316                      | 1335                      | -240  | -100                      | -140                      |
| 65—69 .....                            | 1449  | 710                       | 739                       | 1608   | 781                       | 827                       | -159  | -71                       | -88                       |
| 70—74 .....                            | 1116  | 518                       | 598                       | 1281   | 606                       | 675                       | -165  | -88                       | -77                       |
| 75—79 .....                            | 1020  | 396                       | 624                       | 1223   | 487                       | 736                       | -203  | -91                       | -112                      |
| 80—84 .....                            | 982   | 295                       | 687                       | 1123   | 368                       | 755                       | -141  | -73                       | -68                       |
| 85 lat i więcej ...<br><i>and more</i> | 1341  | 262                       | 1079                      | 1444   | 310                       | 1134                      | -103  | -48                       | -55                       |
| <b>MIASTA<br/>URBAN AREAS</b>          |   |                           |                           |  |                           |                           |   |                           |                           |
| <b>RAZEM<br/>TOTAL</b>                 | <b>56162</b>  | <b>24859</b>              | <b>31303</b>              | <b>45242</b>   | <b>20771</b>              | <b>24471</b>              | <b>10920</b>  | <b>4088</b>               | <b>6832</b>               |
| 0— 4 lata.....                         | 3016  | 1520                      | 1496                      | 2071   | 1047                      | 1024                      | 945   | 473                       | 472                       |
| 5— 9 .....                             | 3673  | 1887                      | 1786                      | 2710   | 1395                      | 1315                      | 963   | 492                       | 471                       |
| 10—14 .....                            | 2655  | 1395                      | 1260                      | 2226   | 1138                      | 1088                      | 429   | 257                       | 172                       |
| 15—19 .....                            | 7226  | 3235                      | 3991                      | 3620   | 1807                      | 1813                      | 3606  | 1428                      | 2178                      |
| 20—24 .....                            | 6735  | 2977                      | 3758                      | 4420   | 2002                      | 2418                      | 2315  | 975                       | 1340                      |
| 25—29 .....                            | 6794  | 2568                      | 4226                      | 4404   | 1845                      | 2559                      | 2390  | 723                       | 1667                      |
| 30—34 .....                            | 6725  | 2616                      | 4109                      | 4597   | 1915                      | 2682                      | 2128  | 701                       | 1427                      |
| 35—39 .....                            | 5313  | 2289                      | 3024                      | 3887   | 1649                      | 2238                      | 1426  | 640                       | 786                       |
| 40—44 .....                            | 3121  | 1472                      | 1649                      | 2720   | 1238                      | 1482                      | 401   | 234                       | 167                       |
| 45—49 .....                            | 2245  | 1108                      | 1137                      | 2292   | 1102                      | 1190                      | -47   | 6                         | -53                       |
| 50—54 .....                            | 2036  | 1048                      | 988                       | 2532   | 1223                      | 1309                      | -496  | -175                      | -321                      |
| 55—59 .....                            | 1745  | 936                       | 809                       | 2573   | 1293                      | 1280                      | -828  | -357                      | -471                      |
| 60—64 .....                            | 1270  | 610                       | 660                       | 2228   | 1083                      | 1145                      | -958  | -473                      | -485                      |
| 65—69 .....                            | 777   | 361                       | 416                       | 1358   | 664                       | 694                       | -581  | -303                      | -278                      |
| 70—74 .....                            | 625   | 265                       | 360                       | 1017   | 494                       | 523                       | -392  | -229                      | -163                      |
| 75—79 .....                            | 605   | 206                       | 399                       | 935  | 393                       | 542                       | -330  | -187                      | -143                      |
| 80—84 .....                            | 632   | 187                       | 445                       | 749  | 278                       | 471                       | -117  | -91                       | -26                       |
| 85 lat i więcej ...<br><i>and more</i> | 969   | 179                       | 790                       | 903  | 205                       | 698                       | 66  | -26                       | 92                        |





## Migration of population

TABL. 11 (56). LUDNOŚĆ ZAMELDOWANA NA POBYT CZASOWY PONAD 3 MIESIĄCE WEDŁUG PŁCI I STANU CYWILNEGO W 2011 R. (dok.)

Stan w dniu 31 XII

POPULATION REGISTERED FOR TEMPORARY STAY ABOVE 3 MONTHS BY SEX AND MARITAL STATUS IN 2011 (cont.)

As of 31 XII

| WYSZCZEGÓLNIENIE<br>SPECIFICATION   | Zameldowani na pobyt czasowy<br><i>Persons registered for temporary stay in actual place of residence</i> |                           |                           | Czasowo nieobecni w miejscu stałego zameldowania<br><i>Persons temporarily absent from place of permanent residence</i> |                           |                           | Saldo ludności czasowo obecnej (nieobecnej)<br><i>Balance of persons temporarily present (or absent)</i> |                           |                           |
|-------------------------------------|---|---------------------------|---------------------------|---|---------------------------|---------------------------|--|---------------------------|---------------------------|
|                                     | ogółem<br><i>total</i>  | mężczyźni<br><i>males</i> | kobiety<br><i>females</i> | ogółem<br><i>total</i>  | mężczyźni<br><i>males</i> | kobiety<br><i>females</i> | ogółem<br><i>total</i>   | mężczyźni<br><i>males</i> | kobiety<br><i>females</i> |
| <b>MIASTA</b><br><i>URBAN AREAS</i> |   |                           |                           |   |                           |                           |  |                           |                           |
| <b>RAZEM</b> .....                  | <b>56162</b>  | <b>24859</b>              | <b>31303</b>              | <b>45242</b>  | <b>20771</b>              | <b>24471</b>              | <b>10920</b>   | <b>4088</b>               | <b>6832</b>               |
| <b>TOTAL</b>                        |   |                           |                           |   |                           |                           |  |                           |                           |
| Kawalerowie / panny .....           | 33526   | 15317                     | 18209                     | 22805   | 10880                     | 11925                     | 10721  | 4437                      | 6284                      |
| <i>Single</i>                       |   |                           |                           |   |                           |                           |  |                           |                           |
| Żonaci / zamężne .....              | 17623   | 7820                      | 9803                      | 17195   | 7989                      | 9206                      | 428  | -169                      | 597                       |
| <i>Married</i>                      |   |                           |                           |   |                           |                           |  |                           |                           |
| Wdowcy / wdowy .....                | 1870  | 303                       | 1567                      | 2020  | 385                       | 1635                      | -150   | -82                       | -68                       |
| <i>Widowed</i>                      |   |                           |                           |   |                           |                           |  |                           |                           |
| Rozwiedzeni / rozwiedzione .....    | 3143  | 1419                      | 1724                      | 3222  | 1517                      | 1705                      | -79  | -98                       | 19                        |
| <i>Divorced</i>                     |   |                           |                           |   |                           |                           |  |                           |                           |
| <b>WIEŚ</b><br><i>RURAL AREAS</i>   |   |                           |                           |   |                           |                           |  |                           |                           |
| <b>RAZEM</b> .....                  | <b>25308</b>  | <b>12087</b>              | <b>13221</b>              | <b>30011</b>  | <b>13088</b>              | <b>16923</b>              | <b>-4703</b>   | <b>-1001</b>              | <b>-3702</b>              |
| <b>TOTAL</b>                        |   |                           |                           |   |                           |                           |  |                           |                           |
| Kawalerowie / panny .....           | 12056   | 6175                      | 5881                      | 19800   | 9112                      | 10688                     | -7744  | -2937                     | -4807                     |
| <i>Single</i>                       |   |                           |                           |   |                           |                           |  |                           |                           |
| Żonaci / zamężne .....              | 10511   | 4945                      | 5566                      | 7959  | 3330                      | 4629                      | 2552   | 1615                      | 937                       |
| <i>Married</i>                      |   |                           |                           |   |                           |                           |  |                           |                           |
| Wdowcy / wdowy .....                | 1189  | 202                       | 987                       | 1194  | 181                       | 1013                      | -5   | 21                        | -26                       |
| <i>Widowed</i>                      |   |                           |                           |   |                           |                           |  |                           |                           |
| Rozwiedzeni / rozwiedzione .....    | 1552  | 765                       | 787                       | 1058  | 465                       | 593                       | 494  | 300                       | 194                       |
| <i>Divorced</i>                     |   |                           |                           |   |                           |                           |  |                           |                           |

TABL. 12 (57). LUDNOŚĆ ZAMELDOWANA NA POBYT CZASOWY PONAD 3 MIESIĄCE WEDŁUG PŁCI I POWIATÓW W 2011 R.

Stan w dniu 31 XII

POPULATION REGISTERED FOR TEMPORARY STAY ABOVE 3 MONTHS BY SEX AND POWIATS IN 2011

As of 31 XII

| WYSZCZEGÓLNIENIE<br>SPECIFICATION       | Zameldowani na pobyt czasowy<br><i>Persons registered for temporary stay in actual place of residence</i> |                           |                           | Czasowo nieobecni w miejscu stałego zameldowania<br><i>Persons temporarily absent from place of permanent residence</i> |                           |                           | Saldo ludności czasowo obecnej (nieobecnej)<br><i>Balance of persons temporarily present (or absent)</i> |                           |                           |
|---|---|---------------------------|---------------------------|---|---------------------------|---------------------------|--|---------------------------|---------------------------|
|   | ogółem<br><i>total</i>  | mężczyźni<br><i>males</i> | kobiety<br><i>females</i> | ogółem<br><i>total</i>  | mężczyźni<br><i>males</i> | kobiety<br><i>females</i> | ogółem<br><i>total</i>   | mężczyźni<br><i>males</i> | kobiety<br><i>females</i> |
| <b>WOJEWÓDZTWO</b><br><b>VOIVODSHIP</b> | <b>81470</b>  | <b>36946</b>              | <b>44524</b>              | <b>75253</b>  | <b>33859</b>              | <b>41394</b>              | <b>6217</b>  | <b>3087</b>               | <b>3130</b>               |
| Powiaty:<br>Powiats:                    |   |                           |                           |   |                           |                           |  |                           |                           |
| białobrzeski .....                      | 406   | 194                       | 212                       | 560   | 242                       | 318                       | -154   | -48                       | -106                      |
| ciechanowski .....                      | 1398  | 689                       | 709                       | 1639  | 800                       | 839                       | -241   | -111                      | -130                      |
| garwoliński .....                       | 1269  | 584                       | 685                       | 1503  | 656                       | 847                       | -234   | -72                       | -162                      |
| gostyniński .....                       | 1028  | 483                       | 545                       | 1056  | 457                       | 599                       | -28  | 26                        | -54                       |
| grodziski .....                         | 1725  | 804                       | 921                       | 1176  | 499                       | 677                       | 549  | 305                       | 244                       |
| grójecki .....                          | 1164  | 536                       | 628                       | 1304  | 559                       | 745                       | -140   | -23                       | -117                      |
| kozienicki .....                        | 698   | 337                       | 361                       | 1088  | 493                       | 595                       | -390   | -156                      | -234                      |
| legionowski .....                       | 2789  | 1334                      | 1455                      | 1427  | 662                       | 765                       | 1362   | 672                       | 690                       |
| lipski .....                            | 722   | 321                       | 401                       | 974   | 453                       | 521                       | -252   | -132                      | -120                      |

TABL. 12 (57). LUDNOŚĆ ZAMELDOWANA NA POBYT CZASOWY PONAD 3 MIESIĄCE WEDŁUG PŁCI I POWIATÓW W 2011 R. (dok.)

Stan w dniu 31 XII

POPULATION REGISTERED FOR TEMPORARY STAY ABOVE 3 MONTHS BY SEX AND POWIATS IN 2011 (cont.)

As of 31 XII

| WYSZCZEGÓLNIENIE<br>SPECIFICATION                           | Zameldowani na pobyt czasowy<br>Persons registered for temporary<br>stay in actual place of residence |                    |                    | Czasowo nieobecni w miejscu<br>stałego zameldowania<br>Persons temporarily absent from<br>place of permanent residence |                    |                    | Saldo ludności czasowo obecnej<br>(nieobecnej)<br>Balance of persons temporarily<br>present (or absent) |                    |                    |
|---|---|--------------------|--------------------|--|--------------------|--------------------|---|--------------------|--------------------|
|   | ogółem<br>total   | mężczyźni<br>males | kobiety<br>females | ogółem<br>total  | mężczyźni<br>males | kobiety<br>females | ogółem<br>total   | mężczyźni<br>males | kobiety<br>females |
| Powiaty (dok.):<br>Powiats (cont.):                         |   |                    |                    |  |                    |                    |   |                    |                    |
| łosicki .....   | 548   | 248                | 300                | 769  | 338                | 431                | -221  | -90                | -131               |
| makowski .....  | 682   | 326                | 356                | 955  | 418                | 537                | -273  | -92                | -181               |
| miński .....  | 2243  | 996                | 1247               | 1602   | 690                | 912                | 641   | 306                | 335                |
| mławski .....   | 1213  | 608                | 605                | 1585   | 711                | 874                | -372  | -103               | -269               |
| nowodworski .....   | 1098  | 498                | 600                | 929  | 456                | 473                | 169   | 42                 | 127                |
| ostrolęcki .....  | 1100  | 509                | 591                | 1879   | 802                | 1077               | -779  | -293               | -486               |
| ostrowski .....   | 1077  | 503                | 574                | 1286   | 584                | 702                | -209  | -81                | -128               |
| otwocki .....   | 1890  | 829                | 1061               | 1302   | 594                | 708                | 588   | 235                | 353                |
| piaseczyński .....  | 2764  | 1238               | 1526               | 1575   | 685                | 890                | 1189  | 553                | 636                |
| płocki .....  | 1656  | 761                | 895                | 2229   | 907                | 1322               | -573  | -146               | -427               |
| płoński .....   | 1316  | 582                | 734                | 1618   | 741                | 877                | -302  | -159               | -143               |
| pruszkowski .....   | 2496  | 1140               | 1356               | 1770   | 731                | 1039               | 726   | 409                | 317                |
| przasnyski .....  | 895   | 375                | 520                | 1303   | 595                | 708                | -408  | -220               | -188               |
| przysuski .....   | 983   | 454                | 529                | 1041   | 479                | 562                | -58   | -25                | -33                |
| pułtuski .....  | 705   | 353                | 352                | 723  | 321                | 402                | -18   | 32                 | -50                |
| radomski .....  | 947   | 426                | 521                | 1702   | 769                | 933                | -755  | -343               | -412               |
| siedlecki .....   | 1206  | 626                | 580                | 1616   | 700                | 916                | -410  | -74                | -336               |
| sierpecki .....   | 873   | 431                | 442                | 1317   | 566                | 751                | -444  | -135               | -309               |
| sochaczewski .....  | 1144  | 438                | 706                | 1081   | 478                | 603                | 63  | -40                | 103                |
| sokołowski .....  | 756   | 343                | 413                | 1074   | 474                | 600                | -318  | -131               | -187               |
| szydlowiecki .....  | 268   | 130                | 138                | 562  | 254                | 308                | -294  | -124               | -170               |
| warszawski zachodni ...                                     | 1931  | 894                | 1037               | 1252   | 556                | 696                | 679   | 338                | 341                |
| węgrowski .....   | 897   | 438                | 459                | 930  | 409                | 521                | -33   | 29                 | -62                |
| wołomiński .....  | 2437  | 1161               | 1276               | 1861   | 809                | 1052               | 576   | 352                | 224                |
| wyszkowski .....  | 1126  | 520                | 606                | 838  | 360                | 478                | 288   | 160                | 128                |
| zwoleński .....   | 306   | 166                | 140                | 673  | 313                | 360                | -367  | -147               | -220               |
| żuromiński .....  | 679   | 319                | 360                | 1306   | 603                | 703                | -627  | -284               | -343               |
| żyrardowski .....   | 1226  | 590                | 636                | 950  | 429                | 521                | 276   | 161                | 115                |
| Miasta na prawach<br>powiatu:<br>Cities with powiat status: |   |                    |                    |  |                    |                    |   |                    |                    |
| Ostrolęka .....   | 1232  | 461                | 771                | 894  | 419                | 475                | 338   | 42                 | 296                |
| Płock .....   | 2612  | 1077               | 1535               | 1632   | 757                | 875                | 980   | 320                | 660                |
| Radom .....   | 1383  | 589                | 794                | 2297   | 1090               | 1207               | -914  | -501               | -413               |
| Siedlce .....   | 2117  | 848                | 1269               | 1313   | 638                | 675                | 804   | 210                | 594                |
| m.st. Warszawa .....  | 28465   | 12787              | 15678              | 22662  | 10362              | 12300              | 5803  | 2425               | 3378               |

## Migracje zagraniczne

## International migration

TABL. 13 (58). MIGRACJE ZAGRANICZNE LUDNOŚCI NA POBYT STAŁY WEDŁUG KONTYNETÓW I WYBRANYCH KRAJÓW<sup>a</sup> W 2011 R.INTERNATIONAL MIGRATION FOR PERMANENT RESIDENCE BY CONTINENTS AND SELECTED COUNTRIES<sup>a</sup> IN 2011

| WYSZCZEGÓLNIENIE<br>SPECIFICATION                          | Ogółem<br>Grand total | Męż-<br>czyźni<br>Males | Kobiety<br>Females | Z liczby ogółem Of grand total number |                         |                    |                  |                         |                    |
|--|-----------------------|-------------------------|--------------------|---------------------------------------|-------------------------|--------------------|------------------|-------------------------|--------------------|
|  |                       |                         |                    | miasta urban areas                    |                         |                    | wieś rural areas |                         |                    |
|  |                       |                         |                    | razem<br>total                        | męż-<br>czyźni<br>males | kobiety<br>females | razem<br>total   | męż-<br>czyźni<br>males | kobiety<br>females |
| <b>IMIGRACJA IMMIGRATION</b> .....                         | <b>1441</b>           | <b>747</b>              | <b>694</b>         | <b>1175</b>                           | <b>610</b>              | <b>565</b>         | <b>266</b>       | <b>137</b>              | <b>129</b>         |
| Afryka Africa.....   | 55                    | 43                      | 12                 | 49                                    | 37                      | 12                 | 6                | 6                       | —                  |
| Ameryka Południowa South America.....                      | 13                    | 9                       | 4                  | 13                                    | 9                       | 4                  | —                | —                       | —                  |
| Ameryka Północna i Środkowa North and Central America..... | 241                   | 134                     | 107                | 212                                   | 121                     | 91                 | 29               | 13                      | 16                 |
| w tym: of which:   |                       |                         |                    |                                       |                         |                    |                  |                         |                    |
| Kanada Canada.....   | 56                    | 31                      | 25                 | 53                                    | 30                      | 23                 | 3                | 1                       | 2                  |
| Stany Zjednoczone United States.....                       | 178                   | 99                      | 79                 | 153                                   | 87                      | 66                 | 25               | 12                      | 13                 |
| Azja Asia.....   | 140                   | 89                      | 51                 | 116                                   | 72                      | 44                 | 24               | 17                      | 7                  |
| w tym: of which:   |                       |                         |                    |                                       |                         |                    |                  |                         |                    |
| Armenia Armenia.....                                       | 25                    | 17                      | 8                  | 15                                    | 11                      | 4                  | 10               | 6                       | 4                  |
| Wietnam Vietnam.....                                       | 34                    | 21                      | 13                 | 28                                    | 17                      | 11                 | 6                | 4                       | 2                  |
| Europa Europe.....   | 969                   | 458                     | 511                | 763                                   | 358                     | 405                | 206              | 100                     | 106                |
| w tym: of which:   |                       |                         |                    |                                       |                         |                    |                  |                         |                    |
| Austria Austria.....                                       | 25                    | 14                      | 11                 | 20                                    | 10                      | 10                 | 5                | 4                       | 1                  |
| Belgia Belgium.....  | 21                    | 12                      | 9                  | 11                                    | 5                       | 6                  | 10               | 7                       | 3                  |
| Białoruś Belarus.....                                      | 66                    | 25                      | 41                 | 57                                    | 22                      | 35                 | 9                | 3                       | 6                  |
| Francja France.....  | 63                    | 34                      | 29                 | 59                                    | 32                      | 27                 | 4                | 2                       | 2                  |
| Hiszpania Spain.....                                       | 22                    | 14                      | 8                  | 19                                    | 12                      | 7                  | 3                | 2                       | 1                  |
| Irlandia Ireland.....                                      | 56                    | 38                      | 18                 | 41                                    | 30                      | 11                 | 15               | 8                       | 7                  |
| Niderlandy Netherlands.....                                | 25                    | 16                      | 9                  | 21                                    | 15                      | 6                  | 4                | 1                       | 3                  |
| Niemcy Germany.....  | 85                    | 52                      | 33                 | 73                                    | 42                      | 31                 | 12               | 10                      | 2                  |
| Rosja Russian Federation.....                              | 44                    | 19                      | 25                 | 33                                    | 13                      | 20                 | 11               | 6                       | 5                  |
| Szwecja Sweden.....  | 27                    | 13                      | 14                 | 19                                    | 7                       | 12                 | 8                | 6                       | 2                  |
| Ukraina Ukraine.....                                       | 186                   | 30                      | 156                | 136                                   | 23                      | 113                | 50               | 7                       | 43                 |
| Wielka Brytania United Kingdom.....                        | 180                   | 103                     | 77                 | 132                                   | 73                      | 59                 | 48               | 30                      | 18                 |
| Włochy Italy.....  | 35                    | 16                      | 19                 | 29                                    | 13                      | 16                 | 6                | 3                       | 3                  |
| Australia i Oceania Australia and Oceania.....             | 23                    | 14                      | 9                  | 22                                    | 13                      | 9                  | 1                | 1                       | —                  |
| w tym Australia of which Australia.....                    | 22                    | 13                      | 9                  | 21                                    | 12                      | 9                  | 1                | 1                       | —                  |
| <b>EMIGRACJA EMIGRATION</b> .....                          | <b>787</b>            | <b>379</b>              | <b>408</b>         | <b>662</b>                            | <b>321</b>              | <b>341</b>         | <b>125</b>       | <b>58</b>               | <b>67</b>          |
| Afryka Africa.....   | 4                     | 2                       | 2                  | 3                                     | 1                       | 2                  | 1                | 1                       | —                  |
| Ameryka Północna i Środkowa North and Central America..... | 178                   | 80                      | 98                 | 160                                   | 73                      | 87                 | 18               | 7                       | 11                 |
| w tym: of which:   |                       |                         |                    |                                       |                         |                    |                  |                         |                    |
| Kanada Canada.....   | 54                    | 26                      | 28                 | 50                                    | 23                      | 27                 | 4                | 3                       | 1                  |
| Stany Zjednoczone United States.....                       | 123                   | 54                      | 69                 | 109                                   | 50                      | 59                 | 14               | 4                       | 10                 |
| Azja Asia.....   | 20                    | 14                      | 6                  | 18                                    | 12                      | 6                  | 2                | 2                       | —                  |
| Europa Europe.....   | 561                   | 269                     | 292                | 458                                   | 222                     | 236                | 103              | 47                      | 56                 |
| w tym: of which:   |                       |                         |                    |                                       |                         |                    |                  |                         |                    |
| Austria Austria.....                                       | 20                    | 11                      | 9                  | 20                                    | 11                      | 9                  | —                | —                       | —                  |
| Belgia Belgium.....  | 35                    | 14                      | 21                 | 26                                    | 10                      | 16                 | 9                | 4                       | 5                  |
| Francja France.....  | 31                    | 15                      | 16                 | 28                                    | 15                      | 13                 | 3                | —                       | 3                  |
| Irlandia Ireland.....                                      | 37                    | 26                      | 11                 | 32                                    | 23                      | 9                  | 5                | 3                       | 2                  |
| Niderlandy Netherlands.....                                | 40                    | 21                      | 19                 | 31                                    | 16                      | 15                 | 9                | 5                       | 4                  |
| Niemcy Germany.....  | 111                   | 41                      | 70                 | 84                                    | 30                      | 54                 | 27               | 11                      | 16                 |
| Szwajcaria Switzerland.....                                | 26                    | 14                      | 12                 | 21                                    | 11                      | 10                 | 5                | 3                       | 2                  |
| Wielka Brytania United Kingdom.....                        | 160                   | 80                      | 80                 | 130                                   | 65                      | 65                 | 30               | 15                      | 15                 |
| Australia i Oceania Australia and Oceania.....             | 23                    | 14                      | 9                  | 22                                    | 13                      | 9                  | 1                | 1                       | —                  |
| w tym Australia of which Australia.....                    | 21                    | 13                      | 8                  | 20                                    | 12                      | 8                  | 1                | 1                       | —                  |
| Nieustalony kraj Country unknown.....                      | 1                     | —                       | 1                  | 1                                     | —                       | 1                  | —                | —                       | —                  |

<sup>a</sup> Cypr i Turcję zaliczono do Europy.<sup>a</sup> Cyprus and Turkey included in Europe.

TABL. 14 (59). **MIGRACJE ZAGRANICZNE LUDNOŚCI NA POBYT STAŁY WEDŁUG PŁCI I WIEKU MIGRANTÓW W 2011 R.**  
*INTERNATIONAL MIGRATION FOR PERMANENT RESIDENCE BY SEX AND AGE OF MIGRANTS IN 2011*

| WIEK<br>MIGRANTÓW<br>AGE<br>OF MIGRANTS | Imigracja <i>Immigration</i> |                           |                           | Emigracja <i>Emigration</i> |                           |                           | Saldo migracji <i>Net migration</i> |                           |                           |
|---|------------------------------|---------------------------|---------------------------|-----------------------------|---------------------------|---------------------------|-------------------------------------|---------------------------|---------------------------|
|   | ogółem<br><i>total</i>       | mężczyźni<br><i>males</i> | kobiety<br><i>females</i> | ogółem<br><i>total</i>      | mężczyźni<br><i>males</i> | kobiety<br><i>females</i> | ogółem<br><i>total</i>              | mężczyźni<br><i>males</i> | kobiety<br><i>females</i> |
| <b>OGÓŁEM<br/>TOTAL</b>                 |                              |                           |                           |                             |                           |                           |                                     |                           |                           |
| <b>OGÓŁEM ...<br/>GRAND<br/>TOTAL</b>   | <b>1441</b>                  | <b>747</b>                | <b>694</b>                | <b>787</b>                  | <b>379</b>                | <b>408</b>                | <b>654</b>                          | <b>368</b>                | <b>286</b>                |
| 0— 4 lata.....                          | 143                          | 63                        | 80                        | 35                          | 16                        | 19                        | 108                                 | 47                        | 61                        |
| 5— 9 .....                              | 62                           | 36                        | 26                        | 44                          | 25                        | 19                        | 18                                  | 11                        | 7                         |
| 10—14 .....                             | 36                           | 17                        | 19                        | 31                          | 13                        | 18                        | 5                                   | 4                         | 1                         |
| 15—19 .....                             | 56                           | 27                        | 29                        | 27                          | 15                        | 12                        | 29                                  | 12                        | 17                        |
| 20—24 .....                             | 82                           | 39                        | 43                        | 45                          | 23                        | 22                        | 37                                  | 16                        | 21                        |
| 25—29 .....                             | 188                          | 108                       | 80                        | 89                          | 47                        | 42                        | 99                                  | 61                        | 38                        |
| 30—34 .....                             | 216                          | 124                       | 92                        | 119                         | 45                        | 74                        | 97                                  | 79                        | 18                        |
| 35—39 .....                             | 149                          | 72                        | 77                        | 115                         | 55                        | 60                        | 34                                  | 17                        | 17                        |
| 40—44 .....                             | 91                           | 49                        | 42                        | 52                          | 32                        | 20                        | 39                                  | 17                        | 22                        |
| 45—49 .....                             | 78                           | 46                        | 32                        | 58                          | 26                        | 32                        | 20                                  | 20                        | 0                         |
| 50—54 .....                             | 97                           | 43                        | 54                        | 47                          | 20                        | 27                        | 50                                  | 23                        | 27                        |
| 55—59 .....                             | 89                           | 34                        | 55                        | 45                          | 22                        | 23                        | 44                                  | 12                        | 32                        |
| 60—64 .....                             | 81                           | 45                        | 36                        | 31                          | 16                        | 15                        | 50                                  | 29                        | 21                        |
| 65 lat i więcej ...<br><i>and more</i>  | 73                           | 44                        | 29                        | 49                          | 24                        | 25                        | 24                                  | 20                        | 4                         |
| <b>MIASTA<br/>URBAN AREAS</b>           |                              |                           |                           |                             |                           |                           |                                     |                           |                           |
| <b>RAZEM ...<br/>TOTAL</b>              | <b>1175</b>                  | <b>610</b>                | <b>565</b>                | <b>662</b>                  | <b>321</b>                | <b>341</b>                | <b>513</b>                          | <b>289</b>                | <b>224</b>                |
| 0— 4 lata.....                          | 106                          | 46                        | 60                        | 26                          | 13                        | 13                        | 80                                  | 33                        | 47                        |
| 5— 9 .....                              | 50                           | 30                        | 20                        | 30                          | 16                        | 14                        | 20                                  | 14                        | 6                         |
| 10—14 .....                             | 29                           | 12                        | 17                        | 26                          | 11                        | 15                        | 3                                   | 1                         | 2                         |
| 15—19 .....                             | 52                           | 27                        | 25                        | 19                          | 10                        | 9                         | 33                                  | 17                        | 16                        |
| 20—24 .....                             | 62                           | 29                        | 33                        | 38                          | 20                        | 18                        | 24                                  | 9                         | 15                        |
| 25—29 .....                             | 146                          | 80                        | 66                        | 73                          | 38                        | 35                        | 73                                  | 42                        | 31                        |
| 30—34 .....                             | 174                          | 106                       | 68                        | 101                         | 40                        | 61                        | 73                                  | 66                        | 7                         |
| 35—39 .....                             | 120                          | 60                        | 60                        | 104                         | 50                        | 54                        | 16                                  | 10                        | 6                         |
| 40—44 .....                             | 76                           | 40                        | 36                        | 40                          | 26                        | 14                        | 36                                  | 14                        | 22                        |
| 45—49 .....                             | 69                           | 40                        | 29                        | 52                          | 23                        | 29                        | 17                                  | 17                        | 0                         |
| 50—54 .....                             | 83                           | 36                        | 47                        | 39                          | 17                        | 22                        | 44                                  | 19                        | 25                        |
| 55—59 .....                             | 79                           | 30                        | 49                        | 38                          | 20                        | 18                        | 41                                  | 10                        | 31                        |
| 60—64 .....                             | 69                           | 37                        | 32                        | 29                          | 15                        | 14                        | 40                                  | 22                        | 18                        |
| 65 lat i więcej ...<br><i>and more</i>  | 60                           | 37                        | 23                        | 47                          | 22                        | 25                        | 13                                  | 15                        | -2                        |
| <b>WIEŚ<br/>RURAL AREAS</b>             |                              |                           |                           |                             |                           |                           |                                     |                           |                           |
| <b>RAZEM ...<br/>TOTAL</b>              | <b>266</b>                   | <b>137</b>                | <b>129</b>                | <b>125</b>                  | <b>58</b>                 | <b>67</b>                 | <b>141</b>                          | <b>79</b>                 | <b>62</b>                 |
| 0— 4 lata.....                          | 37                           | 17                        | 20                        | 9                           | 3                         | 6                         | 28                                  | 14                        | 14                        |
| 5— 9 .....                              | 12                           | 6                         | 6                         | 14                          | 9                         | 5                         | -2                                  | -3                        | 1                         |
| 10—14 .....                             | 7                            | 5                         | 2                         | 5                           | 2                         | 3                         | 2                                   | 3                         | -1                        |
| 15—19 .....                             | 4                            | 0                         | 4                         | 8                           | 5                         | 3                         | -4                                  | -5                        | 1                         |
| 20—24 .....                             | 20                           | 10                        | 10                        | 7                           | 3                         | 4                         | 13                                  | 7                         | 6                         |
| 25—29 .....                             | 42                           | 28                        | 14                        | 16                          | 9                         | 7                         | 26                                  | 19                        | 7                         |
| 30—34 .....                             | 42                           | 18                        | 24                        | 18                          | 5                         | 13                        | 24                                  | 13                        | 11                        |
| 35—39 .....                             | 29                           | 12                        | 17                        | 11                          | 5                         | 6                         | 18                                  | 7                         | 11                        |
| 40—44 .....                             | 15                           | 9                         | 6                         | 12                          | 6                         | 6                         | 3                                   | 3                         | 0                         |
| 45—49 .....                             | 9                            | 6                         | 3                         | 6                           | 3                         | 3                         | 3                                   | 3                         | 0                         |
| 50—54 .....                             | 14                           | 7                         | 7                         | 8                           | 3                         | 5                         | 6                                   | 4                         | 2                         |
| 55—59 .....                             | 10                           | 4                         | 6                         | 7                           | 2                         | 5                         | 3                                   | 2                         | 1                         |
| 60—64 .....                             | 12                           | 8                         | 4                         | 2                           | 1                         | 1                         | 10                                  | 7                         | 3                         |
| 65 lat i więcej ...<br><i>and more</i>  | 13                           | 7                         | 6                         | 2                           | 2                         | —                         | 11                                  | 5                         | 6                         |

## Migration of population

TABL. 15 (60). **MIGRACJE ZAGRANICZNE LUDNOŚCI NA POBYT STAŁY WEDŁUG POWIATÓW W 2011 R.**  
**INTERNATIONAL MIGRATION FOR PERMANENT RESIDENCE BY POWIATS IN 2011**

| WYSZCZEGÓLNIENIE<br>SPECIFICATION                               | Imigracja <i>Immigration</i> |                                  |                                | Emigracja <i>Emigration</i> |                                  |                                | Saldo<br>migracji<br><i>Net<br/>migration</i> |
|---|------------------------------|----------------------------------|--------------------------------|-----------------------------|----------------------------------|--------------------------------|---|
|   | ogółem<br><i>total</i>       | miasta<br><i>urban<br/>areas</i> | wieś<br><i>rural<br/>areas</i> | ogółem<br><i>total</i>      | miasta<br><i>urban<br/>areas</i> | wieś<br><i>rural<br/>areas</i> |   |
| <b>WOJEWÓDZTWO.....</b><br><b>VOIVODSHIP</b>                    | <b>1441</b>                  | <b>1175</b>                      | <b>266</b>                     | <b>787</b>                  | <b>662</b>                       | <b>125</b>                     | <b>654</b>                                    |
| Powiaty:<br><i>Powiats:</i>                                     |                              |                                  |                                |                             |                                  |                                |   |
| białobrzeski .....  | 2                            | —                                | 2                              | —                           | —                                | —                              | 2   |
| ciechanowski.....   | 11                           | 7                                | 4                              | 4                           | 2                                | 2                              | 7   |
| garwoliński .....   | 10                           | 2                                | 8                              | 1                           | —                                | 1                              | 9   |
| gostyniński .....   | 2                            | 2                                | —                              | 2                           | 1                                | 1                              | 0   |
| grodziski .....   | 16                           | 8                                | 8                              | 14                          | 13                               | 1                              | 2   |
| grójecki.....   | 20                           | 10                               | 10                             | 12                          | 10                               | 2                              | 8   |
| kozienicki.....   | 8                            | 6                                | 2                              | 13                          | 7                                | 6                              | -5  |
| legionowski.....  | 27                           | 15                               | 12                             | 8                           | 5                                | 3                              | 19  |
| lipski .....  | 3                            | 1                                | 2                              | 2                           | 1                                | 1                              | 1   |
| łosicki .....   | 3                            | 1                                | 2                              | 2                           | —                                | 2                              | 1   |
| makowski .....  | 3                            | 1                                | 2                              | 4                           | 3                                | 1                              | -1  |
| miński .....  | 17                           | 9                                | 8                              | 7                           | 5                                | 2                              | 10  |
| mławski .....   | 8                            | 6                                | 2                              | 4                           | —                                | 4                              | 4   |
| nowodworski .....   | 4                            | 2                                | 2                              | 2                           | 1                                | 1                              | 2   |
| ostrolęcki .....  | 31                           | 1                                | 30                             | 15                          | 3                                | 12                             | 16  |
| ostrowski .....   | 8                            | 3                                | 5                              | 14                          | 4                                | 10                             | -6  |
| otwocki .....   | 30                           | 20                               | 10                             | 7                           | 2                                | 5                              | 23  |
| piaseczyński.....   | 78                           | 44                               | 34                             | 12                          | 9                                | 3                              | 66  |
| płocki .....  | 19                           | 2                                | 17                             | 16                          | 6                                | 10                             | 3   |
| płoński .....   | 5                            | 1                                | 4                              | 3                           | —                                | 3                              | 2   |
| pruszkowski.....  | 52                           | 19                               | 33                             | 31                          | 24                               | 7                              | 21  |
| przasnyski .....  | 12                           | 10                               | 2                              | 4                           | 4                                | —                              | 8   |
| przysuski .....   | 3                            | —                                | 3                              | 4                           | 3                                | 1                              | -1  |
| pułtuski .....  | 4                            | 2                                | 2                              | 4                           | 2                                | 2                              | 0   |
| radomski.....   | 14                           | 8                                | 6                              | 30                          | 18                               | 12                             | -16   |
| siedlecki .....   | 7                            | —                                | 7                              | —                           | —                                | —                              | 7   |
| sierpecki .....   | 6                            | 2                                | 4                              | 1                           | —                                | 1                              | 5   |
| sochaczewski.....   | 12                           | 8                                | 4                              | 14                          | 5                                | 9                              | -2  |
| sokołowski.....   | 3                            | 1                                | 2                              | 7                           | 4                                | 3                              | -4  |
| szydłowiecki .....  | 6                            | 2                                | 4                              | 16                          | 14                               | 2                              | -10   |
| warszawski zachodni .....                                       | 25                           | 11                               | 14                             | 8                           | 2                                | 6                              | 17  |
| węgrowski .....   | 5                            | 3                                | 2                              | 6                           | —                                | 6                              | -1  |
| wołomiński.....   | 55                           | 48                               | 7                              | 40                          | 40                               | —                              | 15  |
| wyszkowski .....  | 15                           | 7                                | 8                              | 7                           | 2                                | 5                              | 8   |
| zwoleński.....  | 2                            | —                                | 2                              | 1                           | 1                                | —                              | 1   |
| żuromiński.....   | 3                            | 3                                | —                              | 2                           | 2                                | —                              | 1   |
| żyrardowski .....   | 13                           | 11                               | 2                              | 15                          | 14                               | 1                              | -2  |
| Miasta na prawach powiatu:<br><i>Cities with powiat status:</i> |                              |                                  |                                |                             |                                  |                                |   |
| Ostrolęka .....   | 13                           | 13                               | x                              | 24                          | 24                               | x                              | -11   |
| Płock .....   | 25                           | 25                               | x                              | 21                          | 21                               | x                              | 4   |
| Radom.....  | 34                           | 34                               | x                              | 10                          | 10                               | x                              | 24  |
| Siedlce .....   | 22                           | 22                               | x                              | 18                          | 18                               | x                              | 4   |
| m.st. Warszawa.....   | 805                          | 805                              | x                              | 382                         | 382                              | x                              | 423   |

TABL. 16 (61). OSOBY PRZYBYŁE Z ZAGRANICY ZAMELDOWANE NA POBYT CZASOWY PONAD 3 MIESIĄCE W 2011 R. WEDŁUG PŁCI ORAZ KONTYNETU I KRAJU<sup>a</sup>  
POPZEDNIEGO ZAMIESZKANIA

Stan w dniu 31 XII

PERSONS ARRIVED FROM ABROAD REGISTERED FOR TEMPORARY STAY ABOVE 3 MONTHS IN 2011 BY SEX, CONTINENT AND COUNTRY<sup>a</sup> OF PREVIOUS RESIDENCE  
As of 31 XII

| KONTYNET / KRAJ<br>POPZEDNIEGO ZAMIESZKANIA<br>CONTINENT / COUNTRY<br>OF PREVIOUS RESIDENCE | Ogółem<br>Grand<br>total | Męż-<br>czyźni<br>Males | Kobiety<br>Females | Z liczby ogółem Of grand total number |                         |                    |                  |                         |                    |
|---|--------------------------|-------------------------|--------------------|---------------------------------------|-------------------------|--------------------|------------------|-------------------------|--------------------|
|   |                          |                         |                    | miasta urban areas                    |                         |                    | wieś rural areas |                         |                    |
|   |                          |                         |                    | razem<br>total                        | męż-<br>czyźni<br>males | kobiety<br>females | razem<br>total   | męż-<br>czyźni<br>males | kobiety<br>females |
| <b>OGÓŁEM TOTAL</b> .....   | <b>22955</b>             | <b>12433</b>            | <b>10522</b>       | <b>17460</b>                          | <b>9474</b>             | <b>7986</b>        | <b>5495</b>      | <b>2959</b>             | <b>2536</b>        |
| Afryka <i>Africa</i> .....  | 622                      | 521                     | 101                | 559                                   | 463                     | 96                 | 63               | 58                      | 5                  |
| w tym: <i>of which:</i>   |                          |                         |                    |                                       |                         |                    |                  |                         |                    |
| Egipt <i>Egypt</i> .....  | 109                      | 106                     | 3                  | 92                                    | 90                      | 2                  | 17               | 16                      | 1                  |
| Nigeria <i>Nigeria</i> .....  | 148                      | 132                     | 16                 | 137                                   | 121                     | 16                 | 11               | 11                      | —                  |
| Tunezja <i>Tunisia</i> .....  | 105                      | 97                      | 8                  | 94                                    | 86                      | 8                  | 11               | 11                      | —                  |
| Ameryka Południowa <i>South America</i>   | 149                      | 100                     | 49                 | 129                                   | 89                      | 40                 | 20               | 11                      | 9                  |
| Ameryka Północna i Środkowa <i>North and Central America</i>                                | 650                      | 402                     | 248                | 560                                   | 346                     | 214                | 90               | 56                      | 34                 |
| w tym: <i>of which:</i>   |                          |                         |                    |                                       |                         |                    |                  |                         |                    |
| Kanada <i>Canada</i> .....  | 97                       | 60                      | 37                 | 84                                    | 54                      | 30                 | 13               | 6                       | 7                  |
| Stany Zjednoczone <i>United States</i>  | 464                      | 285                     | 179                | 401                                   | 244                     | 157                | 63               | 41                      | 22                 |
| Azja <i>Asia</i> .....  | 7303                     | 4282                    | 3021               | 4972                                  | 2883                    | 2089               | 2331             | 1399                    | 932                |
| w tym: <i>of which:</i>   |                          |                         |                    |                                       |                         |                    |                  |                         |                    |
| Armenia <i>Armenia</i> .....  | 453                      | 220                     | 233                | 353                                   | 169                     | 184                | 100              | 51                      | 49                 |
| Chiny <i>China</i> .....  | 1499                     | 942                     | 557                | 572                                   | 357                     | 215                | 927              | 585                     | 342                |
| Indie <i>India</i> .....  | 546                      | 412                     | 134                | 314                                   | 235                     | 79                 | 232              | 177                     | 55                 |
| Irak <i>Iraq</i> .....  | 95                       | 68                      | 27                 | 89                                    | 65                      | 24                 | 6                | 3                       | 3                  |
| Izrael <i>Israel</i> .....  | 112                      | 68                      | 44                 | 107                                   | 65                      | 42                 | 5                | 3                       | 2                  |
| Japonia <i>Japan</i> .....  | 185                      | 90                      | 95                 | 178                                   | 88                      | 90                 | 7                | 2                       | 5                  |
| Kazachstan <i>Kazakhstan</i> .....  | 94                       | 40                      | 54                 | 90                                    | 38                      | 52                 | 4                | 2                       | 2                  |
| Mongolia <i>Mongolia</i> .....  | 149                      | 63                      | 86                 | 136                                   | 59                      | 77                 | 13               | 4                       | 9                  |
| Nepal <i>Nepal</i> .....  | 147                      | 110                     | 37                 | 101                                   | 78                      | 23                 | 46               | 32                      | 14                 |
| Republika Korei (Korea Południowa)<br><i>Korea, Republic of (South Korea)</i>               | 397                      | 216                     | 181                | 372                                   | 204                     | 168                | 25               | 12                      | 13                 |
| Uzbekistan <i>Uzbekistan</i> .....  | 111                      | 100                     | 11                 | 101                                   | 90                      | 11                 | 10               | 10                      | —                  |
| Wietnam <i>Vietnam</i> .....  | 2603                     | 1454                    | 1149               | 1804                                  | 990                     | 814                | 799              | 464                     | 335                |
| Europa <i>Europe</i> .....  | 14161                    | 7081                    | 7080               | 11177                                 | 5650                    | 5527               | 2984             | 1431                    | 1553               |
| w tym: <i>of which:</i>   |                          |                         |                    |                                       |                         |                    |                  |                         |                    |
| Austria <i>Austria</i> .....  | 108                      | 75                      | 33                 | 85                                    | 61                      | 24                 | 23               | 14                      | 9                  |
| Belgia <i>Belgium</i> .....   | 101                      | 71                      | 30                 | 90                                    | 62                      | 28                 | 11               | 9                       | 2                  |
| Białoruś <i>Belarus</i> .....   | 1882                     | 1051                    | 831                | 1521                                  | 810                     | 711                | 361              | 241                     | 120                |
| Bułgaria <i>Bulgaria</i> .....  | 310                      | 218                     | 92                 | 241                                   | 184                     | 57                 | 69               | 34                      | 35                 |
| Francja <i>France</i> .....   | 556                      | 361                     | 195                | 518                                   | 332                     | 186                | 38               | 29                      | 9                  |
| Hiszpania <i>Spain</i> .....  | 184                      | 122                     | 62                 | 170                                   | 117                     | 53                 | 14               | 5                       | 9                  |
| Litwa <i>Lithuania</i> .....  | 132                      | 52                      | 80                 | 105                                   | 40                      | 65                 | 27               | 12                      | 15                 |
| Moldowa <i>Moldova, Republic of</i>   | 169                      | 95                      | 74                 | 147                                   | 87                      | 60                 | 22               | 8                       | 14                 |
| Niderlandy <i>Netherlands</i> .....   | 169                      | 116                     | 53                 | 131                                   | 93                      | 38                 | 38               | 23                      | 15                 |
| Niemcy <i>Germany</i> .....   | 580                      | 389                     | 191                | 510                                   | 343                     | 167                | 70               | 46                      | 24                 |
| Republika Czeska <i>Czech Republic</i>  | 134                      | 70                      | 64                 | 114                                   | 62                      | 52                 | 20               | 8                       | 12                 |
| Rosja <i>Russian Federation</i> .....   | 860                      | 376                     | 484                | 767                                   | 333                     | 434                | 93               | 43                      | 50                 |
| Rumunia <i>Romania</i> .....  | 175                      | 96                      | 79                 | 135                                   | 69                      | 66                 | 40               | 27                      | 13                 |
| Szwecja <i>Sweden</i> .....   | 178                      | 109                     | 69                 | 156                                   | 99                      | 57                 | 22               | 10                      | 12                 |
| Turcja <i>Turkey</i> .....  | 567                      | 451                     | 116                | 397                                   | 322                     | 75                 | 170              | 129                     | 41                 |
| Ukraina <i>Ukraine</i> .....  | 6603                     | 2394                    | 4209               | 4827                                  | 1737                    | 3090               | 1776             | 657                     | 1119               |
| Wielka Brytania <i>United Kingdom</i>   | 426                      | 325                     | 101                | 371                                   | 284                     | 87                 | 55               | 41                      | 14                 |
| Włochy <i>Italy</i> .....   | 305                      | 252                     | 53                 | 272                                   | 223                     | 49                 | 33               | 29                      | 4                  |
| Australia i Oceania.....  | 64                       | 44                      | 20                 | 59                                    | 40                      | 19                 | 5                | 4                       | 1                  |
| <i>Australia and Oceania</i>  |                          |                         |                    |                                       |                         |                    |                  |                         |                    |
| Nieustalony kraj <i>Country unknown</i>   | 6                        | 3                       | 3                  | 4                                     | 3                       | 1                  | 2                | —                       | 2                  |

<sup>a</sup> Cypr i Turcję zaliczono do Europy.<sup>a</sup> Cyprus and Turkey included in Europe.

TABL. 17 (62). OSOBY PRZYBYŁE Z ZAGRANICY ZAMELDOWANE NA POBYT CZASOWY PONAD 3 MIESIĄCE WEDŁUG PŁCI I WIEKU W 2011 R.

Stan w dniu 31 XII

PERSONS ARRIVED FROM ABROAD REGISTERED FOR TEMPORARY STAY ABOVE 3 MONTHS BY SEX AND AGE IN 2011

As of 31 XII

| W I E K<br>A G E         | Ogółem<br>Grand total | Mężczyźni<br>Males | Kobiety<br>Females | Z liczby ogółem Of grand total number |                    |                    |                  |                    |                    |
|--------------------------|-----------------------|--------------------|--------------------|---------------------------------------|--------------------|--------------------|------------------|--------------------|--------------------|
|                          |                       |                    |                    | miasta urban areas                    |                    |                    | wieś rural areas |                    |                    |
|                          |                       |                    |                    | razem<br>total                        | mężczyźni<br>males | kobiety<br>females | razem<br>total   | mężczyźni<br>males | kobiety<br>females |
| <b>OGÓŁEM TOTAL</b>      | <b>22955</b>          | <b>12433</b>       | <b>10522</b>       | <b>17460</b>                          | <b>9474</b>        | <b>7986</b>        | <b>5495</b>      | <b>2959</b>        | <b>2536</b>        |
| 0— 4 lata.....           | 803                   | 406                | 397                | 631                                   | 321                | 310                | 172              | 85                 | 87                 |
| 5— 9 .....               | 730                   | 392                | 338                | 577                                   | 311                | 266                | 153              | 81                 | 72                 |
| 10—14 .....              | 655                   | 315                | 340                | 511                                   | 250                | 261                | 144              | 65                 | 79                 |
| 15—19 .....              | 1158                  | 558                | 600                | 969                                   | 460                | 509                | 189              | 98                 | 91                 |
| 20—24 .....              | 2520                  | 1337               | 1183               | 1848                                  | 957                | 891                | 672              | 380                | 292                |
| 25—29 .....              | 3520                  | 1980               | 1540               | 2602                                  | 1458               | 1144               | 918              | 522                | 396                |
| 30—34 .....              | 3224                  | 1791               | 1433               | 2469                                  | 1370               | 1099               | 755              | 421                | 334                |
| 35—39 .....              | 2945                  | 1661               | 1284               | 2198                                  | 1267               | 931                | 747              | 394                | 353                |
| 40—44 .....              | 2420                  | 1383               | 1037               | 1809                                  | 1036               | 773                | 611              | 347                | 264                |
| 45—49 .....              | 1828                  | 1008               | 820                | 1345                                  | 762                | 583                | 483              | 246                | 237                |
| 50—54 .....              | 1334                  | 671                | 663                | 1014                                  | 527                | 487                | 320              | 144                | 176                |
| 55—59 .....              | 765                   | 402                | 363                | 605                                   | 312                | 293                | 160              | 90                 | 70                 |
| 60—64 .....              | 439                   | 229                | 210                | 362                                   | 190                | 172                | 77               | 39                 | 38                 |
| 65 lat i więcej and more | 614                   | 300                | 314                | 520                                   | 253                | 267                | 94               | 47                 | 47                 |

TABL. 18 (63). OSOBY PRZYBYŁE Z ZAGRANICY ZAMELDOWANE NA POBYT CZASOWY PONAD 3 MIESIĄCE WEDŁUG PŁCI I POWIATÓW W 2011 R.

Stan w dniu 31 XII

PERSONS ARRIVED FROM ABROAD REGISTERED FOR TEMPORARY STAY ABOVE 3 MONTHS BY SEX AND POWIATS IN 2011

As of 31 XII

| WYSZCZEGÓLNIENIE<br>SPECIFICATION | Ogółem<br>Grand total | Mężczyźni<br>Males | Kobiety<br>Females | Z liczby ogółem Of grand total number |                    |                    |                  |                    |                    |
|-----------------------------------|-----------------------|--------------------|--------------------|---------------------------------------|--------------------|--------------------|------------------|--------------------|--------------------|
|                                   |                       |                    |                    | miasta urban areas                    |                    |                    | wieś rural areas |                    |                    |
|                                   |                       |                    |                    | razem<br>total                        | mężczyźni<br>males | kobiety<br>females | razem<br>total   | mężczyźni<br>males | kobiety<br>females |
| <b>WOJEWÓDZTWO<br/>VOIVODSHIP</b> | <b>22955</b>          | <b>12433</b>       | <b>10522</b>       | <b>17460</b>                          | <b>9474</b>        | <b>7986</b>        | <b>5495</b>      | <b>2959</b>        | <b>2536</b>        |
| Powiaty:<br>Powiats:              |                       |                    |                    |                                       |                    |                    |                  |                    |                    |
| białobrzeski .....                | 58                    | 19                 | 39                 | 5                                     | 3                  | 2                  | 53               | 16                 | 37                 |
| ciechanowski.....                 | 101                   | 60                 | 41                 | 78                                    | 49                 | 29                 | 23               | 11                 | 12                 |
| garwoliński .....                 | 67                    | 31                 | 36                 | 11                                    | 6                  | 5                  | 56               | 25                 | 31                 |
| gostyniński .....                 | 38                    | 22                 | 16                 | 17                                    | 12                 | 5                  | 21               | 10                 | 11                 |
| grodziski .....                   | 471                   | 312                | 159                | 358                                   | 253                | 105                | 113              | 59                 | 54                 |
| grójecki.....                     | 235                   | 114                | 121                | 69                                    | 38                 | 31                 | 166              | 76                 | 90                 |
| kozienicki.....                   | 59                    | 19                 | 40                 | 13                                    | 3                  | 10                 | 46               | 16                 | 30                 |
| legionowski.....                  | 263                   | 133                | 130                | 106                                   | 57                 | 49                 | 157              | 76                 | 81                 |
| lipski .....                      | 19                    | 6                  | 13                 | 4                                     | 1                  | 3                  | 15               | 5                  | 10                 |
| łosicki .....                     | 24                    | 7                  | 17                 | 9                                     | 3                  | 6                  | 15               | 4                  | 11                 |
| makowski .....                    | 41                    | 25                 | 16                 | 11                                    | 9                  | 2                  | 30               | 16                 | 14                 |
| miński .....                      | 268                   | 159                | 109                | 155                                   | 95                 | 60                 | 113              | 64                 | 49                 |
| mławski .....                     | 94                    | 67                 | 27                 | 70                                    | 53                 | 17                 | 24               | 14                 | 10                 |
| nowodworski .....                 | 116                   | 54                 | 62                 | 59                                    | 27                 | 32                 | 57               | 27                 | 30                 |
| ostrołęcki .....                  | 33                    | 14                 | 19                 | 1                                     | —                  | 1                  | 32               | 14                 | 18                 |
| ostrowski .....                   | 48                    | 25                 | 23                 | 19                                    | 6                  | 13                 | 29               | 19                 | 10                 |
| otwocki .....                     | 722                   | 367                | 355                | 503                                   | 298                | 205                | 219              | 69                 | 150                |
| piaseczyński.....                 | 2322                  | 1226               | 1096               | 597                                   | 264                | 333                | 1725             | 962                | 763                |

TABL. 18 (63). OSOBY PRZYBYŁE Z ZAGRANICY ZAMELDOWANE NA POBYT CZASOWY PONAD 3 MIESIĄCE WEDŁUG PŁCI I POWIATÓW W 2011 R. (dok.)

Stan w dniu 31 XII

PERSONS ARRIVED FROM ABROAD REGISTERED FOR TEMPORARY STAY ABOVE 3 MONTHS BY SEX AND POWIATS IN 2011 (cont.)

As of 31 XII

| WYSZCZEGÓLNIENIE<br>SPECIFICATION                        | Ogółem<br>Grand total | Mężczyźni<br>Males | Kobiety<br>Females | Z liczby ogółem Of grand total number |                    |                    |                  |                    |                    |
|--|-----------------------|--------------------|--------------------|---------------------------------------|--------------------|--------------------|------------------|--------------------|--------------------|
|  |                       |                    |                    | miasta urban areas                    |                    |                    | wieś rural areas |                    |                    |
|  |                       |                    |                    | razem<br>total                        | mężczyźni<br>males | kobiety<br>females | razem<br>total   | mężczyźni<br>males | kobiety<br>females |
| Powiaty (dok.):<br>Powiats (cont.):                      |                       |                    |                    |                                       |                    |                    |                  |                    |                    |
| płocki .....   | 50                    | 21                 | 29                 | 19                                    | 9                  | 10                 | 31               | 12                 | 19                 |
| płoński .....  | 90                    | 36                 | 54                 | 19                                    | 10                 | 9                  | 71               | 26                 | 45                 |
| pruszkowski .....  | 1588                  | 944                | 644                | 262                                   | 137                | 125                | 1326             | 807                | 519                |
| przasnyski .....   | 31                    | 14                 | 17                 | 22                                    | 11                 | 11                 | 9                | 3                  | 6                  |
| przysuski .....  | 18                    | 7                  | 11                 | —                                     | —                  | —                  | 18               | 7                  | 11                 |
| pułtuski .....   | 47                    | 22                 | 25                 | 32                                    | 15                 | 17                 | 15               | 7                  | 8                  |
| radomski .....   | 62                    | 34                 | 28                 | 18                                    | 14                 | 4                  | 44               | 20                 | 24                 |
| siedlecki .....  | 179                   | 84                 | 95                 | 2                                     | 1                  | 1                  | 177              | 83                 | 94                 |
| sierpecki .....  | 8                     | 5                  | 3                  | 4                                     | 2                  | 2                  | 4                | 3                  | 1                  |
| sochaczewski .....                                       | 146                   | 93                 | 53                 | 45                                    | 27                 | 18                 | 101              | 66                 | 35                 |
| sokołowski .....   | 42                    | 25                 | 17                 | 10                                    | 6                  | 4                  | 32               | 19                 | 13                 |
| szydłowiecki .....                                       | 15                    | 9                  | 6                  | 11                                    | 8                  | 3                  | 4                | 1                  | 3                  |
| warszawski zachodni ...                                  | 720                   | 375                | 345                | 337                                   | 219                | 118                | 383              | 156                | 227                |
| węgrowski .....  | 118                   | 88                 | 30                 | 57                                    | 49                 | 8                  | 61               | 39                 | 22                 |
| wołomiński .....   | 660                   | 299                | 361                | 559                                   | 244                | 315                | 101              | 55                 | 46                 |
| wyszkowski .....   | 76                    | 37                 | 39                 | 41                                    | 17                 | 24                 | 35               | 20                 | 15                 |
| zwoleński .....  | 14                    | 6                  | 8                  | 2                                     | 1                  | 1                  | 12               | 5                  | 7                  |
| żuromiński .....   | 8                     | 2                  | 6                  | 1                                     | —                  | 1                  | 7                | 2                  | 5                  |
| żyrardowski .....  | 232                   | 184                | 48                 | 62                                    | 39                 | 23                 | 170              | 145                | 25                 |
| Miasta na prawach powiatu:<br>Cities with powiat status: |                       |                    |                    |                                       |                    |                    |                  |                    |                    |
| Ostrołęka .....  | 33                    | 16                 | 17                 | 33                                    | 16                 | 17                 | x                | x                  | x                  |
| Płock .....  | 147                   | 94                 | 53                 | 147                                   | 94                 | 53                 | x                | x                  | x                  |
| Radom .....  | 183                   | 117                | 66                 | 183                                   | 117                | 66                 | x                | x                  | x                  |
| Siedlce .....  | 192                   | 96                 | 96                 | 192                                   | 96                 | 96                 | x                | x                  | x                  |
| m.st. Warszawa .....                                     | 13317                 | 7165               | 6152               | 13317                                 | 7165               | 6152               | x                | x                  | x                  |

TABL. 19 (64). LUDNOŚĆ CZASOWO NIEOBECNA W ZWIĄZKU Z WYJAZDEM ZA GRANICĘ NA OKRES PONAD 3 MIESIĄCE<sup>a</sup> WEDŁUG PŁCI ORAZ KONTYNTENTÓW I WYBRANYCH KRAJÓW<sup>b</sup> W 2011 R.

Stan w dniu 31 XII

POPULATION TEMPORARILY ABSENT ABOVE 3 MONTHS FOR DEPARTURE ABROAD<sup>a</sup> BY SEX, CONTINENTS AND SELECTED COUNTRIES<sup>b</sup> IN 2011

As of 31 XII

| KONTYNTENT / KRAJ<br>CZASOWEGO POBYTU<br>CONTINENT / COUNTRY<br>OF TEMPORARY STAY | Ogółem<br>Grand total | Męż-<br>czyźni<br>Males | Kobiety<br>Females | Z liczby ogółem Of grand total number |                         |                    |                  |                         |                    |
|---|-----------------------|-------------------------|--------------------|---------------------------------------|-------------------------|--------------------|------------------|-------------------------|--------------------|
|   |                       |                         |                    | miasta urban areas                    |                         |                    | wieś rural areas |                         |                    |
|   |                       |                         |                    | razem<br>total                        | męż-<br>czyźni<br>males | kobiety<br>females | razem<br>total   | męż-<br>czyźni<br>males | kobiety<br>females |
| <b>OGÓŁEM TOTAL</b> .....   | <b>761</b>            | <b>470</b>              | <b>291</b>         | <b>648</b>                            | <b>384</b>              | <b>264</b>         | <b>113</b>       | <b>86</b>               | <b>27</b>          |
| Amerika Południowa South America  | 1                     | 1                       | —                  | 1                                     | 1                       | —                  | —                | —                       | —                  |
| Amerika Północna i Środkowa North and Central America                             | 80                    | 48                      | 32                 | 70                                    | 40                      | 30                 | 10               | 8                       | 2                  |
| w tym: of which:  |                       |                         |                    |                                       |                         |                    |                  |                         |                    |
| Kanada Canada .....   | 7                     | 4                       | 3                  | 7                                     | 4                       | 3                  | —                | —                       | —                  |
| Stany Zjednoczone United States   | 71                    | 43                      | 28                 | 62                                    | 36                      | 26                 | 9                | 7                       | 2                  |

<sup>a</sup> Osoby, które zgłosiły wyjazd na pobyt czasowy za granicę w ewidencji ludności. <sup>b</sup> Cypr i Turcję zaliczono do Europy.<sup>a</sup> Persons for whom temporary absence has been recorded in the local registration offices. <sup>b</sup> Cyprus and Turkey included in Europe.



## Migration of population

TABL. 19 (64). LUDNOŚĆ CZASOWO NIEOBECNA W ZWIĄZKU Z WYJAZDEM ZA GRANICĘ NA OKRES PONAD 3 MIESIĄCE<sup>a</sup> WEDŁUG PŁCI ORAZ KONTYNETÓW I WYBRANYCH KRAJÓW<sup>b</sup> W 2011 R. (dok.)

Stan w dniu 31 XII

POPULATION TEMPORARILY ABSENT ABOVE 3 MONTHS FOR DEPARTURE

ABROAD<sup>a</sup> BY SEX, CONTINENTS AND SELECTED COUNTRIES<sup>b</sup> IN 2011 (cont.)

As of 31 XII

| KONTYNET / KRAJ<br>CZASOWEGO POBYTU<br>CONTINENT / COUNTRY<br>OF TEMPORARY STAY | Ogółem<br>Grand<br>total | Męż-<br>czyźni<br>Males | Kobiety<br>Females | Z liczby ogółem Of grand total number |                         |                    |                  |                         |                    |
|---|--------------------------|-------------------------|--------------------|---------------------------------------|-------------------------|--------------------|------------------|-------------------------|--------------------|
|   |                          |                         |                    | miasta urban areas                    |                         |                    | wieś rural areas |                         |                    |
|   |                          |                         |                    | razem<br>total                        | męż-<br>czyźni<br>males | kobiety<br>females | razem<br>total   | męż-<br>czyźni<br>males | kobiety<br>females |
| Azja Asia.....  | 10                       | 9                       | 1                  | 10                                    | 9                       | 1                  | —                | —                       | —                  |
| Europa Europe.....  | 666                      | 408                     | 258                | 563                                   | 330                     | 233                | 103              | 78                      | 25                 |
| w tym: of which:  |                          |                         |                    |                                       |                         |                    |                  |                         |                    |
| Belgia Belgium.....   | 44                       | 23                      | 21                 | 39                                    | 20                      | 19                 | 5                | 3                       | 2                  |
| Francja France.....   | 21                       | 13                      | 8                  | 18                                    | 11                      | 7                  | 3                | 2                       | 1                  |
| Hiszpania Spain.....  | 17                       | 9                       | 8                  | 16                                    | 8                       | 8                  | 1                | 1                       | —                  |
| Irlandia Ireland.....   | 68                       | 47                      | 21                 | 62                                    | 41                      | 21                 | 6                | 6                       | —                  |
| Niderlandy Netherlands.....   | 17                       | 8                       | 9                  | 14                                    | 7                       | 7                  | 3                | 1                       | 2                  |
| Niemcy Germany.....   | 60                       | 31                      | 29                 | 46                                    | 23                      | 23                 | 14               | 8                       | 6                  |
| Norwegia Norway.....  | 16                       | 11                      | 5                  | 11                                    | 7                       | 4                  | 5                | 4                       | 1                  |
| Szwecja Sweden.....   | 11                       | 6                       | 5                  | 10                                    | 5                       | 5                  | 1                | 1                       | —                  |
| Wielka Brytania United Kingdom  | 345                      | 231                     | 114                | 286                                   | 182                     | 104                | 59               | 49                      | 10                 |
| Włochy Italy.....   | 19                       | 7                       | 12                 | 17                                    | 6                       | 11                 | 2                | 1                       | 1                  |
| Australia i Oceania.....  | 4                        | 4                       | —                  | 4                                     | 4                       | —                  | —                | —                       | —                  |
| w tym Australia.....  | 3                        | 3                       | —                  | 3                                     | 3                       | —                  | —                | —                       | —                  |
| of which Australia  |                          |                         |                    |                                       |                         |                    |                  |                         |                    |

<sup>a</sup> Osoby, które zgłosiły wyjazd na pobyt czasowy za granicę w ewidencji ludności. <sup>b</sup> Cypr i Turcję zaliczono do Europy.

<sup>a</sup> Persons for whom temporary absence has been recorded in the local registration offices. <sup>b</sup> Cyprus and Turkey included in Europe.

TABL. 20 (65). LUDNOŚĆ CZASOWO NIEOBECNA W ZWIĄZKU Z WYJAZDEM ZA GRANICĘ NA OKRES PONAD 3 MIESIĄCE<sup>a</sup> WEDŁUG PŁCI I WIEKU W 2011 R.

Stan w dniu 31 XII

POPULATION TEMPORARILY ABSENT ABOVE 3 MONTHS FOR DEPARTURE

ABROAD<sup>a</sup> BY SEX AND AGE IN 2011

As of 31 XII

| W I E K<br>A G E         | Ogółem<br>Grand<br>total | Mężczyźni<br>Males | Kobiety<br>Females | Z liczby ogółem Of grand total number |                         |                    |                  |                         |                    |
|--------------------------|--------------------------|--------------------|--------------------|---------------------------------------|-------------------------|--------------------|------------------|-------------------------|--------------------|
|                          |                          |                    |                    | miasta urban areas                    |                         |                    | wieś rural areas |                         |                    |
|                          |                          |                    |                    | razem<br>total                        | mężczyź-<br>ni<br>males | kobiety<br>females | razem<br>total   | mężczyź-<br>ni<br>males | kobiety<br>females |
| <b>OGÓŁEM TOTAL</b>      | <b>761</b>               | <b>470</b>         | <b>291</b>         | <b>648</b>                            | <b>384</b>              | <b>264</b>         | <b>113</b>       | <b>86</b>               | <b>27</b>          |
| 0— 4 lata.....           | 29                       | 13                 | 16                 | 27                                    | 11                      | 16                 | 2                | 2                       | —                  |
| 5— 9.....                | 27                       | 19                 | 8                  | 24                                    | 17                      | 7                  | 3                | 2                       | 1                  |
| 10—14.....               | 26                       | 16                 | 10                 | 24                                    | 15                      | 9                  | 2                | 1                       | 1                  |
| 15—19.....               | 9                        | 5                  | 4                  | 8                                     | 4                       | 4                  | 1                | 1                       | —                  |
| 20—24.....               | 80                       | 62                 | 18                 | 60                                    | 42                      | 18                 | 20               | 20                      | —                  |
| 25—29.....               | 221                      | 164                | 57                 | 180                                   | 132                     | 48                 | 41               | 32                      | 9                  |
| 30—34.....               | 163                      | 96                 | 67                 | 138                                   | 78                      | 60                 | 25               | 18                      | 7                  |
| 35—39.....               | 62                       | 32                 | 30                 | 53                                    | 27                      | 26                 | 9                | 5                       | 4                  |
| 40—44.....               | 37                       | 14                 | 23                 | 32                                    | 13                      | 19                 | 5                | 1                       | 4                  |
| 45—49.....               | 21                       | 7                  | 14                 | 18                                    | 5                       | 13                 | 3                | 2                       | 1                  |
| 50—54.....               | 34                       | 17                 | 17                 | 33                                    | 16                      | 17                 | 1                | 1                       | —                  |
| 55—59.....               | 26                       | 14                 | 12                 | 26                                    | 14                      | 12                 | —                | —                       | —                  |
| 60—64.....               | 13                       | 6                  | 7                  | 12                                    | 5                       | 7                  | 1                | 1                       | —                  |
| 65 lat i więcej and more | 13                       | 5                  | 8                  | 13                                    | 5                       | 8                  | —                | —                       | —                  |

<sup>a</sup> Osoby, które zgłosiły wyjazd na pobyt czasowy za granicę w ewidencji ludności.

<sup>a</sup> Persons for whom temporary absence has been recorded in the local registration offices.

TABL. 21 (66). LUDNOŚĆ CZASOWO NIEOBECNA W ZWIĄZKU Z WYJAZDEM ZA GRANICĘ NA OKRES PONAD 3 MIESIĄCE<sup>a</sup> WEDŁUG PŁCI I POWIATÓW W 2011 R.

Stan w dniu 31 XII

POPULATION TEMPORARILY ABSENT ABOVE 3 MONTHS FOR DEPARTURE ABROAD<sup>a</sup> BY SEX AND POWIATS IN 2011

As of 31 XII

| WYSZCZEGÓLNIENIE<br>SPECIFICATION                        | Ogółem<br>Grand total | Mężczyźni<br>Males | Kobiety<br>Females | Z liczby ogółem Of grand total number |                    |                    |                  |                    |                    |
|--|-----------------------|--------------------|--------------------|---------------------------------------|--------------------|--------------------|------------------|--------------------|--------------------|
|  |                       |                    |                    | miasta urban areas                    |                    |                    | wieś rural areas |                    |                    |
|  |                       |                    |                    | razem<br>total                        | mężczyźni<br>males | kobiety<br>females | razem<br>total   | mężczyźni<br>males | kobiety<br>females |
| <b>WOJEWÓDZTWO<br/>VOIVODSHIP</b>                        | <b>761</b>            | <b>470</b>         | <b>291</b>         | <b>648</b>                            | <b>384</b>         | <b>264</b>         | <b>113</b>       | <b>86</b>          | <b>27</b>          |
| Powiaty:<br>Powiats:                                     |                       |                    |                    |                                       |                    |                    |                  |                    |                    |
| białobrzeski .....                                       | 2                     | 1                  | 1                  | —                                     | —                  | —                  | 2                | 1                  | 1                  |
| ciechanowski .....                                       | 20                    | 15                 | 5                  | 17                                    | 13                 | 4                  | 3                | 2                  | 1                  |
| garwoliński .....  | 4                     | 3                  | 1                  | 2                                     | 1                  | 1                  | 2                | 2                  | —                  |
| gostyniński .....  | 43                    | 19                 | 24                 | 41                                    | 17                 | 24                 | 2                | 2                  | —                  |
| grodziski .....  | —                     | —                  | —                  | —                                     | —                  | —                  | —                | —                  | —                  |
| grójceki .....   | 5                     | 4                  | 1                  | 4                                     | 3                  | 1                  | 1                | 1                  | —                  |
| kozienicki .....   | 7                     | 6                  | 1                  | 2                                     | 2                  | —                  | 5                | 4                  | 1                  |
| legionowski .....  | 11                    | 5                  | 6                  | 10                                    | 4                  | 6                  | 1                | 1                  | —                  |
| lipski .....   | —                     | —                  | —                  | —                                     | —                  | —                  | —                | —                  | —                  |
| łosicki .....  | 3                     | 3                  | —                  | —                                     | —                  | —                  | 3                | 3                  | —                  |
| makowski .....   | 3                     | 2                  | 1                  | 1                                     | 1                  | —                  | 2                | 1                  | 1                  |
| miński .....   | 24                    | 16                 | 8                  | 11                                    | 7                  | 4                  | 13               | 9                  | 4                  |
| mławski .....  | 13                    | 9                  | 4                  | 13                                    | 9                  | 4                  | —                | —                  | —                  |
| nowodworski .....  | 1                     | 1                  | —                  | 1                                     | 1                  | —                  | —                | —                  | —                  |
| ostrołęcki .....   | 22                    | 15                 | 7                  | —                                     | —                  | —                  | 22               | 15                 | 7                  |
| ostrowski .....  | —                     | —                  | —                  | —                                     | —                  | —                  | —                | —                  | —                  |
| otwocki .....  | 1                     | 1                  | —                  | 1                                     | 1                  | —                  | —                | —                  | —                  |
| piaseczyński .....                                       | 4                     | 4                  | —                  | 3                                     | 3                  | —                  | 1                | 1                  | —                  |
| płocki .....   | 12                    | 7                  | 5                  | 2                                     | 1                  | 1                  | 10               | 6                  | 4                  |
| płoński .....  | 8                     | 4                  | 4                  | 7                                     | 3                  | 4                  | 1                | 1                  | —                  |
| pruszkowski .....  | 28                    | 18                 | 10                 | 23                                    | 14                 | 9                  | 5                | 4                  | 1                  |
| przasnyski .....   | 7                     | 7                  | —                  | 4                                     | 4                  | —                  | 3                | 3                  | —                  |
| przysuski .....  | 2                     | 2                  | —                  | —                                     | —                  | —                  | 2                | 2                  | —                  |
| pułtuski .....   | 1                     | 1                  | —                  | 1                                     | 1                  | —                  | —                | —                  | —                  |
| radomski .....   | 15                    | 12                 | 3                  | 7                                     | 7                  | —                  | 8                | 5                  | 3                  |
| siedlecki .....  | 2                     | 1                  | 1                  | —                                     | —                  | —                  | 2                | 1                  | 1                  |
| sierpecki .....  | —                     | —                  | —                  | —                                     | —                  | —                  | —                | —                  | —                  |
| sochaczewski .....                                       | 24                    | 14                 | 10                 | 19                                    | 10                 | 9                  | 5                | 4                  | 1                  |
| sokołowski .....   | 2                     | 2                  | —                  | 2                                     | 2                  | —                  | —                | —                  | —                  |
| sztydlowiecki .....                                      | 11                    | 5                  | 6                  | 10                                    | 4                  | 6                  | 1                | 1                  | —                  |
| warszawski zachodni ...                                  | 15                    | 11                 | 4                  | 12                                    | 8                  | 4                  | 3                | 3                  | —                  |
| węgrowski .....  | 6                     | 5                  | 1                  | 1                                     | 1                  | —                  | 5                | 4                  | 1                  |
| wołomiński .....   | 12                    | 9                  | 3                  | 10                                    | 8                  | 2                  | 2                | 1                  | 1                  |
| wyszkowski .....   | —                     | —                  | —                  | —                                     | —                  | —                  | —                | —                  | —                  |
| zwoleński .....  | —                     | —                  | —                  | —                                     | —                  | —                  | —                | —                  | —                  |
| żuromiński .....   | 6                     | 6                  | —                  | —                                     | —                  | —                  | 6                | 6                  | —                  |
| żyrardowski .....  | 47                    | 22                 | 25                 | 44                                    | 19                 | 25                 | 3                | 3                  | —                  |
| Miasta na prawach powiatu:<br>Cities with powiat status: |                       |                    |                    |                                       |                    |                    |                  |                    |                    |
| Ostrołęka .....  | 65                    | 46                 | 19                 | 65                                    | 46                 | 19                 | x                | x                  | x                  |
| Płock .....  | 8                     | 6                  | 2                  | 8                                     | 6                  | 2                  | x                | x                  | x                  |
| Radom .....  | 12                    | 4                  | 8                  | 12                                    | 4                  | 8                  | x                | x                  | x                  |
| Siedlce .....  | 149                   | 72                 | 77                 | 149                                   | 72                 | 77                 | x                | x                  | x                  |
| m.st. Warszawa .....                                     | 166                   | 112                | 54                 | 166                                   | 112                | 54                 | x                | x                  | x                  |

<sup>a</sup> Osoby, które zgłosiły wyjazd na pobyt czasowy za granicę w ewidencji ludności.<sup>a</sup> Persons for whom temporary absence has been recorded in the local registration offices.

# Aneks. Ludność — stan w dniu 30 VI

## Annex. Population — as of 30 VI

TABL. 1 (67). LUDNOŚĆ WEDŁUG PŁCI I WIEKU W 2011 R.

Stan w dniu 30 VI

POPULATION BY SEX AND AGE IN 2011

As of 30 VI

| WIEK<br>AGE             | Ogółem<br>Grand total | Mężczyźni<br>Males | Kobiety<br>Females | Z liczby ogółem Of grand total number |                    |                    |                  |                    |                    |
|-------------------------|-----------------------|--------------------|--------------------|---------------------------------------|--------------------|--------------------|------------------|--------------------|--------------------|
|                         |                       |                    |                    | miasta urban areas                    |                    |                    | wieś rural areas |                    |                    |
|                         |                       |                    |                    | razem<br>total                        | mężczyźni<br>males | kobiety<br>females | razem<br>total   | mężczyźni<br>males | kobiety<br>females |
| <b>OGÓŁEM<br/>TOTAL</b> | <b>5274255</b>        | <b>2524683</b>     | <b>2749572</b>     | <b>3385600</b>                        | <b>1582736</b>     | <b>1802864</b>     | <b>1888655</b>   | <b>941947</b>      | <b>946708</b>      |
| 0—4 lata.....           | <b>299823</b>         | <b>154010</b>      | <b>145813</b>      | <b>190119</b>                         | <b>97816</b>       | <b>92303</b>       | <b>109704</b>    | <b>56194</b>       | <b>53510</b>       |
| 0.....                  | 58575                 | 30141              | 28434              | 37471                                 | 19315              | 18156              | 21104            | 10826              | 10278              |
| 1.....                  | 62020                 | 31731              | 30289              | 39605                                 | 20369              | 19236              | 22415            | 11362              | 11053              |
| 2.....                  | 62215                 | 31876              | 30339              | 39534                                 | 20318              | 19216              | 22681            | 11558              | 11123              |
| 3.....                  | 60079                 | 30999              | 29080              | 37845                                 | 19502              | 18343              | 22234            | 11497              | 10737              |
| 4.....                  | 56934                 | 29263              | 27671              | 35664                                 | 18312              | 17352              | 21270            | 10951              | 10319              |
| 5—9.....                | <b>253864</b>         | <b>129849</b>      | <b>124015</b>      | <b>151701</b>                         | <b>77652</b>       | <b>74049</b>       | <b>102163</b>    | <b>52197</b>       | <b>49966</b>       |
| 5.....                  | 54158                 | 27701              | 26457              | 33551                                 | 17188              | 16363              | 20607            | 10513              | 10094              |
| 6.....                  | 51745                 | 26440              | 25305              | 31525                                 | 16144              | 15381              | 20220            | 10296              | 9924               |
| 7.....                  | 49908                 | 25489              | 24419              | 29920                                 | 15243              | 14677              | 19988            | 10246              | 9742               |
| 8.....                  | 48904                 | 25020              | 23884              | 28596                                 | 14625              | 13971              | 20308            | 10395              | 9913               |
| 9.....                  | 49149                 | 25199              | 23950              | 28109                                 | 14452              | 13657              | 21040            | 10747              | 10293              |
| 10—14.....              | <b>257044</b>         | <b>131852</b>      | <b>125192</b>      | <b>142287</b>                         | <b>72822</b>       | <b>69465</b>       | <b>114757</b>    | <b>59030</b>       | <b>55727</b>       |
| 10.....                 | 50072                 | 25623              | 24449              | 28352                                 | 14496              | 13856              | 21720            | 11127              | 10593              |
| 11.....                 | 50445                 | 25831              | 24614              | 28272                                 | 14478              | 13794              | 22173            | 11353              | 10820              |
| 12.....                 | 50716                 | 26069              | 24647              | 28011                                 | 14406              | 13605              | 22705            | 11663              | 11042              |
| 13.....                 | 51965                 | 26744              | 25221              | 28365                                 | 14530              | 13835              | 23600            | 12214              | 11386              |
| 14.....                 | 53846                 | 27585              | 26261              | 29287                                 | 14912              | 14375              | 24559            | 12673              | 11886              |
| 15—19.....              | <b>302995</b>         | <b>154626</b>      | <b>148369</b>      | <b>166612</b>                         | <b>84734</b>       | <b>81878</b>       | <b>136383</b>    | <b>69892</b>       | <b>66491</b>       |
| 15.....                 | 55663                 | 28431              | 27232              | 30320                                 | 15444              | 14876              | 25343            | 12987              | 12356              |
| 16.....                 | 58034                 | 29652              | 28382              | 31791                                 | 16152              | 15639              | 26243            | 13500              | 12743              |
| 17.....                 | 60813                 | 31036              | 29777              | 33334                                 | 16956              | 16378              | 27479            | 14080              | 13399              |
| 18.....                 | 62730                 | 31928              | 30802              | 34274                                 | 17479              | 16795              | 28456            | 14449              | 14007              |
| 19.....                 | 65755                 | 33579              | 32176              | 36893                                 | 18703              | 18190              | 28862            | 14876              | 13986              |
| 20—24.....              | <b>361462</b>         | <b>183801</b>      | <b>177661</b>      | <b>219035</b>                         | <b>109932</b>      | <b>109103</b>      | <b>142427</b>    | <b>73869</b>       | <b>68558</b>       |
| 20.....                 | 68893                 | 35215              | 33678              | 40117                                 | 20227              | 19890              | 28776            | 14988              | 13788              |
| 21.....                 | 69904                 | 35677              | 34227              | 41534                                 | 20951              | 20583              | 28370            | 14726              | 13644              |
| 22.....                 | 71680                 | 36464              | 35216              | 43416                                 | 21858              | 21558              | 28264            | 14606              | 13658              |
| 23.....                 | 73793                 | 37420              | 36373              | 45464                                 | 22768              | 22696              | 28329            | 14652              | 13677              |
| 24.....                 | 77192                 | 39025              | 38167              | 48504                                 | 24128              | 24376              | 28688            | 14897              | 13791              |
| 25—29.....              | <b>440386</b>         | <b>220371</b>      | <b>220015</b>      | <b>291385</b>                         | <b>142938</b>      | <b>148447</b>      | <b>149001</b>    | <b>77433</b>       | <b>71568</b>       |
| 25.....                 | 82763                 | 41652              | 41111              | 53130                                 | 26244              | 26886              | 29633            | 15408              | 14225              |
| 26.....                 | 86834                 | 43589              | 43245              | 56936                                 | 28016              | 28920              | 29898            | 15573              | 14325              |
| 27.....                 | 90340                 | 45149              | 45191              | 60235                                 | 29560              | 30675              | 30105            | 15589              | 14516              |
| 28.....                 | 91474                 | 45665              | 45809              | 61176                                 | 29957              | 31219              | 30298            | 15708              | 14590              |
| 29.....                 | 88975                 | 44316              | 44659              | 59908                                 | 29161              | 30747              | 29067            | 15155              | 13912              |
| 30—34.....              | <b>448502</b>         | <b>222810</b>      | <b>225692</b>      | <b>305945</b>                         | <b>148677</b>      | <b>157268</b>      | <b>142557</b>    | <b>74133</b>       | <b>68424</b>       |
| 30.....                 | 89122                 | 44285              | 44837              | 60663                                 | 29466              | 31197              | 28459            | 14819              | 13640              |
| 31.....                 | 90991                 | 45176              | 45815              | 62168                                 | 30184              | 31984              | 28823            | 14992              | 13831              |
| 32.....                 | 90189                 | 44762              | 45427              | 61614                                 | 29904              | 31710              | 28575            | 14858              | 13717              |
| 33.....                 | 89067                 | 44268              | 44799              | 60761                                 | 29580              | 31181              | 28306            | 14688              | 13618              |
| 34.....                 | 89133                 | 44319              | 44814              | 60739                                 | 29543              | 31196              | 28394            | 14776              | 13618              |
| 35—39.....              | <b>401568</b>         | <b>200476</b>      | <b>201092</b>      | <b>265398</b>                         | <b>129737</b>      | <b>135661</b>      | <b>136170</b>    | <b>70739</b>       | <b>65431</b>       |
| 35.....                 | 87951                 | 43751              | 44200              | 59473                                 | 28897              | 30576              | 28478            | 14854              | 13624              |
| 36.....                 | 84384                 | 42091              | 42293              | 56388                                 | 27462              | 28926              | 27996            | 14629              | 13367              |
| 37.....                 | 80432                 | 40198              | 40234              | 53024                                 | 25926              | 27098              | 27408            | 14272              | 13136              |
| 38.....                 | 76415                 | 38218              | 38197              | 49840                                 | 24501              | 25339              | 26575            | 13717              | 12858              |
| 39.....                 | 72386                 | 36218              | 36168              | 46673                                 | 22951              | 23722              | 25713            | 13267              | 12446              |

TABL. 1 (67). LUDNOŚĆ WEDŁUG PŁCI I WIEKU W 2011 R. (cd.)

Stan w dniu 30 VI

POPULATION BY SEX AND AGE IN 2011 (cont.)

As of 30 VI

| WIEK<br>AGE                 | Ogółem<br>Grand total | Mężczyźni<br>Males | Kobiety<br>Females | Z liczby ogółem Of grand total number |                    |                    |                  |                    |                    |
|-----------------------------|-----------------------|--------------------|--------------------|---------------------------------------|--------------------|--------------------|------------------|--------------------|--------------------|
|                             |                       |                    |                    | miasta urban areas                    |                    |                    | wieś rural areas |                    |                    |
|                             |                       |                    |                    | razem<br>total                        | mężczyźni<br>males | kobiety<br>females | razem<br>total   | mężczyźni<br>males | kobiety<br>females |
| 40—44 lata.....             | <b>322704</b>         | <b>161803</b>      | <b>160901</b>      | <b>200890</b>                         | <b>98500</b>       | <b>102390</b>      | <b>121814</b>    | <b>63303</b>       | <b>58511</b>       |
| 40.....                     | 69193                 | 34693              | 34500              | 43986                                 | 21603              | 22383              | 25207            | 13090              | 12117              |
| 41.....                     | 66252                 | 33385              | 32867              | 41601                                 | 20586              | 21015              | 24651            | 12799              | 11852              |
| 42.....                     | 63667                 | 31936              | 31731              | 39553                                 | 19496              | 20057              | 24114            | 12440              | 11674              |
| 43.....                     | 62184                 | 31064              | 31120              | 38205                                 | 18608              | 19597              | 23979            | 12456              | 11523              |
| 44.....                     | 61408                 | 30725              | 30683              | 37545                                 | 18207              | 19338              | 23863            | 12518              | 11345              |
| 45—49.....                  | <b>314170</b>         | <b>156084</b>      | <b>158086</b>      | <b>193125</b>                         | <b>92145</b>       | <b>100980</b>      | <b>121045</b>    | <b>63939</b>       | <b>57106</b>       |
| 45.....                     | 61065                 | 30557              | 30508              | 37368                                 | 18116              | 19252              | 23697            | 12441              | 11256              |
| 46.....                     | 61555                 | 30756              | 30799              | 37729                                 | 18205              | 19524              | 23826            | 12551              | 11275              |
| 47.....                     | 63077                 | 31356              | 31721              | 38712                                 | 18501              | 20211              | 24365            | 12855              | 11510              |
| 48.....                     | 63799                 | 31595              | 32204              | 39237                                 | 18574              | 20663              | 24562            | 13021              | 11541              |
| 49.....                     | 64674                 | 31820              | 32854              | 40079                                 | 18749              | 21330              | 24595            | 13071              | 11524              |
| 50—54.....                  | <b>380495</b>         | <b>184643</b>      | <b>195852</b>      | <b>246785</b>                         | <b>113709</b>      | <b>133076</b>      | <b>133710</b>    | <b>70934</b>       | <b>62776</b>       |
| 50.....                     | 68131                 | 33429              | 34702              | 42654                                 | 19855              | 22799              | 25477            | 13574              | 11903              |
| 51.....                     | 72983                 | 35714              | 37269              | 46360                                 | 21489              | 24871              | 26623            | 14225              | 12398              |
| 52.....                     | 77282                 | 37513              | 39769              | 50139                                 | 23132              | 27007              | 27143            | 14381              | 12762              |
| 53.....                     | 80372                 | 38816              | 41556              | 53067                                 | 24411              | 28656              | 27305            | 14405              | 12900              |
| 54.....                     | 81727                 | 39171              | 42556              | 54565                                 | 24822              | 29743              | 27162            | 14349              | 12813              |
| 55—59.....                  | <b>399847</b>         | <b>188538</b>      | <b>211309</b>      | <b>275299</b>                         | <b>124163</b>      | <b>151136</b>      | <b>124548</b>    | <b>64375</b>       | <b>60173</b>       |
| 55.....                     | 82794                 | 39440              | 43354              | 56050                                 | 25434              | 30616              | 26744            | 14006              | 12738              |
| 56.....                     | 82257                 | 39048              | 43209              | 56464                                 | 25649              | 30815              | 25793            | 13399              | 12394              |
| 57.....                     | 80490                 | 37973              | 42517              | 55672                                 | 25087              | 30585              | 24818            | 12886              | 11932              |
| 58.....                     | 78649                 | 36852              | 41797              | 54542                                 | 24468              | 30074              | 24107            | 12384              | 11723              |
| 59.....                     | 75657                 | 35225              | 40432              | 52571                                 | 23525              | 29046              | 23086            | 11700              | 11386              |
| 60—64.....                  | <b>323634</b>         | <b>146894</b>      | <b>176740</b>      | <b>225495</b>                         | <b>99160</b>       | <b>126335</b>      | <b>98139</b>     | <b>47734</b>       | <b>50405</b>       |
| 60.....                     | 71980                 | 33288              | 38692              | 49947                                 | 22264              | 27683              | 22033            | 11024              | 11009              |
| 61.....                     | 67475                 | 30965              | 36510              | 46790                                 | 20724              | 26066              | 20685            | 10241              | 10444              |
| 62.....                     | 64554                 | 29280              | 35274              | 44755                                 | 19650              | 25105              | 19799            | 9630               | 10169              |
| 63.....                     | 62084                 | 27818              | 34266              | 43349                                 | 18890              | 24459              | 18735            | 8928               | 9807               |
| 64.....                     | 57541                 | 25543              | 31998              | 40654                                 | 17632              | 23022              | 16887            | 7911               | 8976               |
| 65—69.....                  | <b>198482</b>         | <b>84626</b>       | <b>113856</b>      | <b>137082</b>                         | <b>57211</b>       | <b>79871</b>       | <b>61400</b>     | <b>27415</b>       | <b>33985</b>       |
| 65.....                     | 47976                 | 20993              | 26983              | 33691                                 | 14410              | 19281              | 14285            | 6583               | 7702               |
| 66.....                     | 40528                 | 17423              | 23105              | 28092                                 | 11801              | 16291              | 12436            | 5622               | 6814               |
| 67.....                     | 38514                 | 16434              | 22080              | 26614                                 | 11171              | 15443              | 11900            | 5263               | 6637               |
| 68.....                     | 35969                 | 15122              | 20847              | 24628                                 | 10165              | 14463              | 11341            | 4957               | 6384               |
| 69.....                     | 35495                 | 14654              | 20841              | 24057                                 | 9664               | 14393              | 11438            | 4990               | 6448               |
| 70—74.....                  | <b>186889</b>         | <b>74225</b>       | <b>112664</b>      | <b>125510</b>                         | <b>48564</b>       | <b>76946</b>       | <b>61379</b>     | <b>25661</b>       | <b>35718</b>       |
| 70.....                     | 36752                 | 15060              | 21692              | 24763                                 | 9875               | 14888              | 11989            | 5185               | 6804               |
| 71.....                     | 37599                 | 15198              | 22401              | 25302                                 | 9988               | 15314              | 12297            | 5210               | 7087               |
| 72.....                     | 37825                 | 14916              | 22909              | 25381                                 | 9715               | 15666              | 12444            | 5201               | 7243               |
| 73.....                     | 37455                 | 14620              | 22835              | 25078                                 | 9513               | 15565              | 12377            | 5107               | 7270               |
| 74.....                     | 37258                 | 14431              | 22827              | 24986                                 | 9473               | 15513              | 12272            | 4958               | 7314               |
| 75—79.....                  | <b>167999</b>         | <b>62415</b>       | <b>105584</b>      | <b>112176</b>                         | <b>41230</b>       | <b>70946</b>       | <b>55823</b>     | <b>21185</b>       | <b>34638</b>       |
| 75.....                     | 36280                 | 13832              | 22448              | 24418                                 | 9104               | 15314              | 11862            | 4728               | 7134               |
| 76.....                     | 34692                 | 13064              | 21628              | 23361                                 | 8619               | 14742              | 11331            | 4445               | 6886               |
| 77.....                     | 33013                 | 12302              | 20711              | 22037                                 | 8108               | 13929              | 10976            | 4194               | 6782               |
| 78.....                     | 32067                 | 11745              | 20322              | 21290                                 | 7785               | 13505              | 10777            | 3960               | 6817               |
| 79.....                     | 31947                 | 11472              | 20475              | 21070                                 | 7614               | 13456              | 10877            | 3858               | 7019               |
| 80—84.....                  | <b>128277</b>         | <b>43851</b>       | <b>84426</b>       | <b>82254</b>                          | <b>28621</b>       | <b>53633</b>       | <b>46023</b>     | <b>15230</b>       | <b>30793</b>       |
| 80.....                     | 31355                 | 11181              | 20174              | 20451                                 | 7383               | 13068              | 10904            | 3798               | 7106               |
| 81.....                     | 29110                 | 10190              | 18920              | 18831                                 | 6722               | 12109              | 10279            | 3468               | 6811               |
| 82.....                     | 25848                 | 8824               | 17024              | 16545                                 | 5770               | 10775              | 9303             | 3054               | 6249               |
| 83.....                     | 22313                 | 7416               | 14897              | 14098                                 | 4777               | 9321               | 8215             | 2639               | 5576               |
| 84.....                     | 19651                 | 6240               | 13411              | 12329                                 | 3969               | 8360               | 7322             | 2271               | 5051               |
| 85 lat i więcej<br>and more | <b>86114</b>          | <b>23809</b>       | <b>62305</b>       | <b>54502</b>                          | <b>15125</b>       | <b>39377</b>       | <b>31612</b>     | <b>8684</b>        | <b>22928</b>       |



TABL. 2 (68). LUDNOŚĆ WEDŁUG PŁCI, POWIATÓW I GMIN W 2011 R.

Stan w dniu 30 VI

POPULATION BY SEX, POWIATS AND GMINAS IN 2011

As of 30 VI

| WYSZCZEGÓLNIENIE<br>SPECIFICATION       | Ogółem<br>Total | Mężczyźni<br>Males | Kobiety<br>Females | WYSZCZEGÓLNIENIE<br>SPECIFICATION        | Ogółem<br>Total | Mężczyźni<br>Males | Kobiety<br>Females |
|---|-----------------|--------------------|--------------------|--|-----------------|--------------------|--------------------|
| <b>WOJEWÓDZTWO<br/>VOIVODSHIP</b>       | <b>5274255</b>  | <b>2524683</b>     | <b>2749572</b>     | <b>Powiat grójecki .....</b>             | <b>98608</b>    | <b>48600</b>       | <b>50008</b>       |
| <b>Powiat białobrzegi .....</b>         | <b>33895</b>    | <b>17074</b>       | <b>16821</b>       | gm. m-w. Grójec .....                    | 24857           | 12030              | 12827              |
| gm. m-w. Białobrzegi .....              | 10437           | 5163               | 5274               | gm. m-w. Mogielnica .....                | 9099            | 4514               | 4585               |
| gm. m-w. Wyśmierzyce .....              | 2855            | 1468               | 1387               | gm. m-w. Nowe Miasto<br>nad Pilicą ..... | 8323            | 4053               | 4270               |
| gm. w. Promna .....                     | 5672            | 2893               | 2779               | gm. m-w. Warka .....                     | 19066           | 9358               | 9708               |
| gm. w. Radzanów .....                   | 3943            | 1987               | 1956               | gm. w. Belsk Duży .....                  | 6693            | 3291               | 3402               |
| gm. w. Stara Błotnica .....             | 5226            | 2641               | 2585               | gm. w. Błędów .....                      | 7803            | 3881               | 3922               |
| gm. w. Stromiec .....                   | 5762            | 2922               | 2840               | gm. w. Chynów .....                      | 9654            | 4840               | 4814               |
| <b>Powiat ciechanowski .....</b>        | <b>91526</b>    | <b>45013</b>       | <b>46513</b>       | gm. w. Goszczyn .....                    | 2990            | 1540               | 1450               |
| m. Ciechanów .....                      | 45427           | 21723              | 23704              | gm. w. Jasieniec .....                   | 5419            | 2710               | 2709               |
| gm. m-w. Głinojeck .....                | 8179            | 4082               | 4097               | gm. w. Pniewy .....                      | 4704            | 2383               | 2321               |
| gm. w. Ciechanów .....                  | 6618            | 3347               | 3271               | <b>Powiat kozienicki .....</b>           | <b>62563</b>    | <b>31067</b>       | <b>31496</b>       |
| gm. w. Gołymín-Ośrodek .....            | 3995            | 2003               | 1992               | gm. m-w. Kozienice .....                 | 30835           | 15125              | 15710              |
| gm. w. Grudusk .....                    | 3913            | 1944               | 1969               | gm. w. Garbatka-Letnisko .....           | 5284            | 2595               | 2689               |
| gm. w. Ojrzeń .....                     | 4371            | 2255               | 2116               | gm. w. Głowaczów .....                   | 7504            | 3866               | 3638               |
| gm. w. Opinogóra Górna .....            | 5958            | 3061               | 2897               | gm. w. Gniewoszków .....                 | 4142            | 1999               | 2143               |
| gm. w. Regimin .....                    | 5069            | 2560               | 2509               | gm. w. Grabów nad Pilicą .....           | 3932            | 2035               | 1897               |
| gm. w. Sońsk .....                      | 7996            | 4038               | 3958               | gm. w. Magnuszew .....                   | 6750            | 3451               | 3299               |
| <b>Powiat garwoliński .....</b>         | <b>108472</b>   | <b>53832</b>       | <b>54640</b>       | gm. w. Sieciechów .....                  | 4116            | 1996               | 2120               |
| m. Garwolin .....                       | 17005           | 8173               | 8832               | <b>Powiat legionowski .....</b>          | <b>107486</b>   | <b>51909</b>       | <b>55577</b>       |
| m. Łaskarzew .....                      | 4944            | 2440               | 2504               | m. Legionowo .....                       | 53640           | 25506              | 28134              |
| gm. m-w. Pilawa .....                   | 10693           | 5291               | 5402               | gm. m-w. Serock .....                    | 12929           | 6358               | 6571               |
| gm. m-w. Żelechów .....                 | 8491            | 4280               | 4211               | gm. w. Jabłonna .....                    | 16524           | 8065               | 8459               |
| gm. w. Borowie .....                    | 5251            | 2662               | 2589               | gm. w. Nieporęt .....                    | 12937           | 6292               | 6645               |
| gm. w. Garwolin .....                   | 12606           | 6243               | 6363               | gm. w. Wieliszew .....                   | 11456           | 5688               | 5768               |
| gm. w. Górzno .....                     | 6315            | 3163               | 3152               | <b>Powiat lipski .....</b>               | <b>36316</b>    | <b>18046</b>       | <b>18270</b>       |
| gm. w. Łaskarzew .....                  | 5454            | 2707               | 2747               | gm. m-w. Lipsko .....                    | 11688           | 5776               | 5912               |
| gm. w. Maciejowice .....                | 7301            | 3769               | 3532               | gm. w. Chotcza .....                     | 2545            | 1273               | 1272               |
| gm. w. Miastków Kościelny .....         | 5055            | 2559               | 2496               | gm. w. Ciepeliów .....                   | 5838            | 2937               | 2901               |
| gm. w. Parysów .....                    | 4111            | 2067               | 2044               | gm. w. Rzeczników .....                  | 4670            | 2357               | 2313               |
| gm. w. Sobolew .....                    | 8313            | 4062               | 4251               | gm. w. Sienno .....                      | 6183            | 3096               | 3087               |
| gm. w. Trojanów .....                   | 7587            | 3751               | 3836               | gm. w. Solec nad Wisłą .....             | 5392            | 2607               | 2785               |
| gm. w. Wilga .....                      | 5346            | 2665               | 2681               | <b>Powiat łosicki .....</b>              | <b>32610</b>    | <b>16269</b>       | <b>16341</b>       |
| <b>Powiat gostyński .....</b>           | <b>46987</b>    | <b>22917</b>       | <b>24070</b>       | gm. m-w. Łosice .....                    | 11133           | 5473               | 5660               |
| m. Gostynin .....                       | 19342           | 9224               | 10118              | gm. w. Huszlew .....                     | 3015            | 1516               | 1499               |
| gm. w. Gostynin .....                   | 12207           | 6104               | 6103               | gm. w. Olszanka .....                    | 3132            | 1591               | 1541               |
| gm. w. Pacyna .....                     | 3813            | 1913               | 1900               | gm. w. Platerów .....                    | 5205            | 2645               | 2560               |
| gm. w. Sanniki .....                    | 6456            | 3120               | 3336               | gm. w. Sarnaki .....                     | 5064            | 2508               | 2556               |
| gm. w. Szczawin Kościelny .....         | 5169            | 2556               | 2613               | gm. w. Stara Kornica .....               | 5061            | 2536               | 2525               |
| <b>Powiat grodziski .....</b>           | <b>85918</b>    | <b>41052</b>       | <b>44866</b>       | <b>Powiat makowski .....</b>             | <b>47114</b>    | <b>23524</b>       | <b>23590</b>       |
| m. Milanówek .....                      | 16343           | 7651               | 8692               | m. Maków Mazowiecki .....                | 10269           | 4887               | 5382               |
| m. Podkowa Leśna .....                  | 3964            | 1856               | 2108               | gm. m-w. Różan .....                     | 4514            | 2241               | 2273               |
| gm. m-w. Grodzisk Ma-<br>zowiecki ..... | 42373           | 20051              | 22322              | gm. w. Czerwonka .....                   | 2670            | 1363               | 1307               |
| gm. w. Baranów .....                    | 4988            | 2494               | 2494               | gm. w. Karniewo .....                    | 5413            | 2702               | 2711               |
| gm. w. Jaktorów .....                   | 10828           | 5289               | 5539               | gm. w. Krasnosielc .....                 | 6641            | 3356               | 3285               |
| gm. w. Żabia Wola .....                 | 7422            | 3711               | 3711               | gm. w. Młynarze .....                    | 1770            | 917                | 853                |

TABL. 2 (68). LUDNOŚĆ WEDŁUG PŁCI, POWIATÓW I GMIN W 2011 R. (cd.)

Stan w dniu 30 VI

POPULATION BY SEX, POWIATS AND GMINAS IN 2011 (cont.)

As of 30 VI

| WYSZCZEGÓLNIENIE<br>SPECIFICATION         | Ogółem<br>Total | Mężczyźni<br>Males | Kobiety<br>Females | WYSZCZEGÓLNIENIE<br>SPECIFICATION           | Ogółem<br>Total | Mężczyźni<br>Males | Kobiety<br>Females |
|---|-----------------|--------------------|--------------------|---|-----------------|--------------------|--------------------|
| <b>Powiat makowski (dok.)<br/>(cont.)</b> |                 |                    |                    | <b>Powiat ostrołęcki (dok.)<br/>(cont.)</b> |                 |                    |                    |
| gm. w. Płoniawy-Bramura                   | 5804            | 2944               | 2860               | gm. w. Rzekuń.....                          | 9691            | 4907               | 4784               |
| gm. w. Rzewnie.....                       | 2738            | 1394               | 1344               | gm. w. Troszyn.....                         | 4920            | 2472               | 2448               |
| gm. w. Sypniewo.....                      | 3501            | 1805               | 1696               | <b>Powiat ostrowski .....</b>               | <b>75559</b>    | <b>37415</b>       | <b>38144</b>       |
| gm. w. Szelków.....                       | 3794            | 1915               | 1879               | m. Ostrów Mazowiecka ..                     | 22994           | 11005              | 11989              |
| <b>Powiat miński .....</b>                | <b>147593</b>   | <b>72083</b>       | <b>75510</b>       | gm. m-w. Brok .....                         | 2928            | 1472               | 1456               |
| m. Mińsk Mazowiecki .....                 | 39400           | 18763              | 20637              | gm. w. Andrzejewo .....                     | 4444            | 2245               | 2199               |
| m. Sulejówek.....                         | 19262           | 9045               | 10217              | gm. w. Boguty-Pianki.....                   | 2839            | 1460               | 1379               |
| gm. m-w. Halinów .....                    | 14298           | 7008               | 7290               | gm. w. Małkinia Górna.....                  | 12215           | 5993               | 6222               |
| gm. m-w. Kaluszyń.....                    | 6019            | 3042               | 2977               | gm. w. Nur .....                            | 3048            | 1555               | 1493               |
| gm. w. Cegłów .....                       | 6249            | 3096               | 3153               | gm. w. Ostrów Mazowiecka                    | 12931           | 6527               | 6404               |
| gm. w. Dębe Wielkie .....                 | 9173            | 4569               | 4604               | gm. w. Stary Lubotyń.....                   | 3944            | 1985               | 1959               |
| gm. w. Dobrze.....                        | 6016            | 3049               | 2967               | gm. w. Szulborze Wielkie                    | 1824            | 920                | 904                |
| gm. w. Jakubów .....                      | 5050            | 2536               | 2514               | gm. w. Wąsewo .....                         | 4544            | 2285               | 2259               |
| gm. w. Latowicz .....                     | 5501            | 2754               | 2747               | gm. w. Zaręby Kościelne                     | 3848            | 1968               | 1880               |
| gm. w. Mińsk Mazowiecki                   | 14026           | 6938               | 7088               | <b>Powiat otwocki.....</b>                  | <b>120799</b>   | <b>57857</b>       | <b>62942</b>       |
| gm. w. Mrozy.....                         | 8764            | 4354               | 4410               | m. Józefów .....                            | 19564           | 9208               | 10356              |
| gm. w. Siennica.....                      | 7325            | 3648               | 3677               | m. Otwock.....                              | 44854           | 21082              | 23772              |
| gm. w. Stanisławów .....                  | 6510            | 3281               | 3229               | gm. m-w. Karczew .....                      | 15938           | 7687               | 8251               |
| <b>Powiat mławski .....</b>               | <b>74817</b>    | <b>36835</b>       | <b>37982</b>       | gm. w. Celestynów .....                     | 11416           | 5569               | 5847               |
| m. Mława.....                             | 30894           | 14752              | 16142              | gm. w. Kolbiel .....                        | 8071            | 3987               | 4084               |
| gm. w. Dzierzgowo.....                    | 3380            | 1741               | 1639               | gm. w. Osieck .....                         | 3513            | 1717               | 1796               |
| gm. w. Lipowiec Kościelny                 | 5000            | 2440               | 2560               | gm. w. Sobienie-Jeziory ..                  | 6314            | 3132               | 3182               |
| gm. w. Radzanów .....                     | 3621            | 1820               | 1801               | gm. w. Wiązowna .....                       | 11129           | 5475               | 5654               |
| gm. w. Strzegowo .....                    | 7913            | 3995               | 3918               | <b>Powiat piaseczyński .....</b>            | <b>164485</b>   | <b>78673</b>       | <b>85812</b>       |
| gm. w. Stupsk .....                       | 5096            | 2547               | 2549               | gm. m-w. Góra Kalwaria ..                   | 25406           | 12291              | 13115              |
| gm. w. Szreńsk .....                      | 4531            | 2255               | 2276               | gm. m-w. Konstancin-                        |                 |                    |                    |
| gm. w. Szydłowo .....                     | 4728            | 2382               | 2346               | -Jeziorna .....                             | 24845           | 11732              | 13113              |
| gm. w. Wieczfnia Kościelna                | 4252            | 2157               | 2095               | gm. m-w. Piaseczno .....                    | 72465           | 34320              | 38145              |
| gm. w. Wiśniewo .....                     | 5402            | 2746               | 2656               | gm. m-w. Tarczyn .....                      | 11082           | 5414               | 5668               |
| <b>Powiat nowodworski .....</b>           | <b>77898</b>    | <b>38020</b>       | <b>39878</b>       | gm. w. Lesznowola .....                     | 20994           | 10202              | 10792              |
| m. Nowy Dwór Mazowiecki                   | 28167           | 13510              | 14657              | gm. w. Prażmów .....                        | 9693            | 4714               | 4979               |
| gm. m-w. Nasielsk.....                    | 19681           | 9790               | 9891               | <b>Powiat płocki.....</b>                   | <b>110178</b>   | <b>54797</b>       | <b>55381</b>       |
| gm. m-w. Zakroczym.....                   | 6264            | 3081               | 3183               | gm. m-w. Drobin .....                       | 8462            | 4247               | 4215               |
| gm. w. Czosnów.....                       | 9439            | 4617               | 4822               | gm. m-w. Gąbin .....                        | 10995           | 5342               | 5653               |
| gm. w. Leoncin.....                       | 5402            | 2664               | 2738               | gm. m-w. Wyszogród.....                     | 5869            | 2920               | 2949               |
| gm. w. Pomiechówek .....                  | 8945            | 4358               | 4587               | gm. w. Bielsk .....                         | 9119            | 4551               | 4568               |
| <b>Powiat ostrołęcki .....</b>            | <b>87515</b>    | <b>44414</b>       | <b>43101</b>       | gm. w. Bodzanów .....                       | 8418            | 4191               | 4227               |
| gm. m-w. Myszyniec .....                  | 10603           | 5439               | 5164               | gm. w. Brudzeń Duży .....                   | 8110            | 4098               | 4012               |
| gm. w. Baranowo .....                     | 6867            | 3442               | 3425               | gm. w. Bulkowo .....                        | 5859            | 2900               | 2959               |
| gm. w. Czarnia .....                      | 2768            | 1415               | 1353               | gm. w. Łąck .....                           | 5217            | 2532               | 2685               |
| gm. w. Czerwin .....                      | 5192            | 2617               | 2575               | gm. w. Mała Wieś .....                      | 6276            | 3111               | 3165               |
| gm. w. Goworowo .....                     | 8703            | 4439               | 4264               | gm. w. Nowy Duninów .....                   | 3993            | 1962               | 2031               |
| gm. w. Kadzidło.....                      | 11443           | 5845               | 5598               | gm. w. Radzanowo .....                      | 8029            | 3985               | 4044               |
| gm. w. Lelis .....                        | 8866            | 4494               | 4372               | gm. w. Słubice .....                        | 4605            | 2313               | 2292               |
| gm. w. Łyse.....                          | 8396            | 4265               | 4131               | gm. w. Słupno .....                         | 6634            | 3310               | 3324               |
| gm. w. Olszewo-Borki .....                | 10066           | 5079               | 4987               | gm. w. Stara Biała .....                    | 11014           | 5541               | 5473               |
|   |                 |                    |                    | gm. w. Staroźreby.....                      | 7578            | 3794               | 3784               |

TABL. 2 (68). LUDNOŚĆ WEDŁUG PŁCI, POWIATÓW I GMIN W 2011 R. (cd.)

Stan w dniu 30 VI

POPULATION BY SEX, POWIATS AND GMINAS IN 2011 (cont.)

As of 30 VI

| WYSZCZEGÓLNIENIE<br>SPECIFICATION   | Ogółem<br>Total | Mężczyźni<br>Males | Kobiety<br>Females | WYSZCZEGÓLNIENIE<br>SPECIFICATION         | Ogółem<br>Total | Mężczyźni<br>Males | Kobiety<br>Females |
|-------------------------------------|-----------------|--------------------|--------------------|---|-----------------|--------------------|--------------------|
| <b>Powiat płoński</b> .....         | <b>89239</b>    | <b>44024</b>       | <b>45215</b>       | <b>Powiat radomski (dok.)<br/>(cont.)</b> |                 |                    |                    |
| m. Płońsk .....                     | 22573           | 10663              | 11910              | gm. m-w. Skaryszew .....                  | 13935           | 6923               | 7012               |
| m. Raciąż .....                     | 4668            | 2234               | 2434               | gm. w. Gózd .....                         | 8320            | 4165               | 4155               |
| gm. w. Baboszewo.....               | 8181            | 4071               | 4110               | gm. w. Jastrzębia.....                    | 6690            | 3395               | 3295               |
| gm. w. Czerwińsk nad<br>Wisłą ..... | 7929            | 3978               | 3951               | gm. w. Jedlińsk .....                     | 13958           | 6960               | 6998               |
| gm. w. Dzierżążnia.....             | 3888            | 1959               | 1929               | gm. w. Jedlnia-Letnisko...                | 12147           | 6022               | 6125               |
| gm. w. Joniec .....                 | 2608            | 1257               | 1351               | gm. w. Kowala .....                       | 11506           | 5778               | 5728               |
| gm. w. Naruszewo .....              | 6616            | 3347               | 3269               | gm. w. Pionki .....                       | 10002           | 5010               | 4992               |
| gm. w. Nowe Miasto.....             | 4809            | 2445               | 2364               | gm. w. Przytyk .....                      | 7231            | 3661               | 3570               |
| gm. w. Płońsk.....                  | 7469            | 3768               | 3701               | gm. w. Wierzbica .....                    | 10117           | 5155               | 4962               |
| gm. w. Raciąż .....                 | 8828            | 4527               | 4301               | gm. w. Wolanów .....                      | 8569            | 4301               | 4268               |
| gm. w. Sochocin.....                | 5955            | 2965               | 2990               | gm. w. Zakrzew .....                      | 12076           | 6081               | 5995               |
| gm. w. Załuski .....                | 5715            | 2810               | 2905               | <b>Powiat siedlecki</b> .....             | <b>81821</b>    | <b>41192</b>       | <b>40629</b>       |
| <b>Powiat przyski</b> .....         | <b>154677</b>   | <b>73538</b>       | <b>81139</b>       | gm. m-w. Mordy.....                       | 6201            | 3080               | 3121               |
| m. Piastów .....                    | 22956           | 10922              | 12034              | gm. w. Domanice.....                      | 2698            | 1347               | 1351               |
| m. Pruszków .....                   | 58258           | 27337              | 30921              | gm. w. Korczew .....                      | 2923            | 1460               | 1463               |
| gm. m-w. Brwinów.....               | 23756           | 11366              | 12390              | gm. w. Kotuń.....                         | 8596            | 4275               | 4321               |
| gm. w. Michałowice.....             | 16833           | 8102               | 8731               | gm. w. Mokobody .....                     | 5196            | 2718               | 2478               |
| gm. w. Nadarzyn .....               | 11792           | 5653               | 6139               | gm. w. Paprotnia.....                     | 2764            | 1457               | 1307               |
| gm. w. Raszyn .....                 | 21082           | 10158              | 10924              | gm. w. Przesmyki .....                    | 3571            | 1795               | 1776               |
| <b>Powiat przasnyski</b> .....      | <b>54107</b>    | <b>26984</b>       | <b>27123</b>       | gm. w. Siedlce .....                      | 16845           | 8380               | 8465               |
| m. Przasnysz .....                  | 17443           | 8388               | 9055               | gm. w. Skórzec.....                       | 7519            | 3800               | 3719               |
| gm. m-w. Chorzele.....              | 10382           | 5312               | 5070               | gm. w. Suchożebry.....                    | 4755            | 2434               | 2321               |
| gm. w. Czernice Borowe              | 3940            | 2014               | 1926               | gm. w. Wiśniew.....                       | 5922            | 2997               | 2925               |
| gm. w. Jednorozec.....              | 7382            | 3731               | 3651               | gm. w. Wodynie .....                      | 4695            | 2406               | 2289               |
| gm. w. Krasne .....                 | 3884            | 1938               | 1946               | gm. w. Zbuczyn.....                       | 10136           | 5043               | 5093               |
| gm. w. Krzynowłoga Mała             | 3647            | 1859               | 1788               | <b>Powiat sierpecki</b> .....             | <b>53844</b>    | <b>26464</b>       | <b>27380</b>       |
| gm. w. Przasnysz.....               | 7429            | 3742               | 3687               | m. Sierpc .....                           | 18822           | 8957               | 9865               |
| <b>Powiat przysuski</b> .....       | <b>43616</b>    | <b>21658</b>       | <b>21958</b>       | gm. w. Gozdowo.....                       | 6122            | 3083               | 3039               |
| gm. m-w. Przysucha .....            | 12551           | 6085               | 6466               | gm. w. Mochowo.....                       | 6160            | 3092               | 3068               |
| gm. w. Borkowice.....               | 4560            | 2280               | 2280               | gm. w. Rościszewo.....                    | 4258            | 2131               | 2127               |
| gm. w. Gielniów.....                | 4745            | 2357               | 2388               | gm. w. Sierpc.....                        | 7028            | 3498               | 3530               |
| gm. w. Klwów .....                  | 3521            | 1749               | 1772               | gm. w. Szczutowo.....                     | 4457            | 2187               | 2270               |
| gm. w. Odrzywół .....               | 4056            | 2101               | 1955               | gm. w. Zawidz.....                        | 6997            | 3516               | 3481               |
| gm. w. Potworów.....                | 4315            | 2172               | 2143               | <b>Powiat sochaczewski</b> .....          | <b>85094</b>    | <b>41381</b>       | <b>43713</b>       |
| gm. w. Rusinów.....                 | 4399            | 2195               | 2204               | m. Sochaczew .....                        | 38056           | 18107              | 19949              |
| gm. w. Wieniawa.....                | 5469            | 2719               | 2750               | gm. w. Brochów .....                      | 4302            | 2146               | 2156               |
| <b>Powiat pułtuski</b> .....        | <b>51321</b>    | <b>25431</b>       | <b>25890</b>       | gm. w. Iłów.....                          | 6303            | 3136               | 3167               |
| gm. m-w. Pułtusk .....              | 23958           | 11595              | 12363              | gm. w. Młodzieszyn .....                  | 5612            | 2773               | 2839               |
| gm. w. Gzy .....                    | 3972            | 2054               | 1918               | gm. w. Nowa Sucha.....                    | 6279            | 3083               | 3196               |
| gm. w. Obryte.....                  | 4864            | 2441               | 2423               | gm. w. Rybno.....                         | 3465            | 1708               | 1757               |
| gm. w. Pokrzywnica .....            | 4870            | 2484               | 2386               | gm. w. Sochaczew.....                     | 9749            | 4895               | 4854               |
| gm. w. Świercze.....                | 4748            | 2403               | 2345               | gm. w. Teresin .....                      | 11328           | 5533               | 5795               |
| gm. w. Winnica.....                 | 4094            | 2024               | 2070               | <b>Powiat sokołowski</b> .....            | <b>56807</b>    | <b>28125</b>       | <b>28682</b>       |
| gm. w. Zatory .....                 | 4815            | 2430               | 2385               | m. Sokołów Podlaski .....                 | 18796           | 9023               | 9773               |
| <b>Powiat radomski</b> .....        | <b>149783</b>   | <b>74538</b>       | <b>75245</b>       | gm. m-w. Kosów Lacki.....                 | 6609            | 3316               | 3293               |
| m. Pionki .....                     | 19806           | 9524               | 10282              | gm. w. Bielany .....                      | 3793            | 1936               | 1857               |
| gm. m-w. Iłża.....                  | 15426           | 7563               | 7863               |   |                 |                    |                    |



TABL. 2 (68). LUDNOŚĆ WEDŁUG PŁCI, POWIATÓW I GMIN W 2011 R. (dok.)

Stan w dniu 30 VI

POPULATION BY SEX, POWIATS AND GMINAS IN 2011 (cont.)

As of 30 VI

| WYSZCZEGÓLNIENIE<br>SPECIFICATION           | Ogółem<br>Total | Mężczyźni<br>Males | Kobiety<br>Females | WYSZCZEGÓLNIENIE<br>SPECIFICATION           | Ogółem<br>Total | Mężczyźni<br>Males | Kobiety<br>Females |
|---|-----------------|--------------------|--------------------|---|-----------------|--------------------|--------------------|
| <b>Powiat sokołowski<br/>(dok.) (cont.)</b> |                 |                    |                    | <b>Powiat wyszkowski<br/>(dok.) (cont.)</b> |                 |                    |                    |
| gm. w. Cerańów .....                        | 2414            | 1255               | 1159               | gm. w. Somianka .....                       | 5579            | 2826               | 2753               |
| gm. w. Jabłonna Lacka ....                  | 4927            | 2370               | 2557               | gm. w. Zabrodzie .....                      | 5744            | 2884               | 2860               |
| gm. w. Repki .....                          | 5752            | 2894               | 2858               | <b>Powiat zwoleński .....</b>               | <b>37283</b>    | <b>18587</b>       | <b>18696</b>       |
| gm. w. Sabnie .....                         | 3967            | 2007               | 1960               | gm. m-w. Zwoleń .....                       | 15400           | 7547               | 7853               |
| gm. w. Sokółów Podlaski                     | 6097            | 3112               | 2985               | gm. w. Kazanów .....                        | 4709            | 2388               | 2321               |
| gm. w. Sterdyń .....                        | 4452            | 2212               | 2240               | gm. w. Policzna .....                       | 5828            | 2879               | 2949               |
| <b>Powiat szydłowiecki .....</b>            | <b>40781</b>    | <b>20293</b>       | <b>20488</b>       | gm. w. Przytyk .....                        | 6434            | 3246               | 3188               |
| gm. m-w. Szydłowiec .....                   | 19522           | 9672               | 9850               | gm. w. Tczów.....                           | 4912            | 2527               | 2385               |
| gm. w. Chlewiska .....                      | 6217            | 3057               | 3160               | <b>Powiat żuromiński .....</b>              | <b>40546</b>    | <b>20016</b>       | <b>20530</b>       |
| gm. w. Jastrząb .....                       | 5237            | 2577               | 2660               | gm. m-w. Biezuń .....                       | 5353            | 2652               | 2701               |
| gm. w. Mirów .....                          | 3897            | 2025               | 1872               | gm. m-w. Żuromin.....                       | 14773           | 7234               | 7539               |
| gm. w. Orońsko .....                        | 5908            | 2962               | 2946               | gm. w. Kuczbork-Osada ..                    | 4923            | 2431               | 2492               |
| <b>Powiat warszawski zach.</b>              | <b>107518</b>   | <b>51825</b>       | <b>55693</b>       | gm. w. Lubowidz .....                       | 7188            | 3485               | 3703               |
| gm. m-w. Błonie .....                       | 20801           | 9910               | 10891              | gm. w. Lutocin .....                        | 4616            | 2331               | 2285               |
| gm. m-w. Łomianki .....                     | 24034           | 11599              | 12435              | gm. w. Siemiatkowo.....                     | 3693            | 1883               | 1810               |
| gm. m-w. Ożarów Mazo-<br>wiecki .....       | 21451           | 10225              | 11226              | <b>Powiat żyrardowski .....</b>             | <b>76498</b>    | <b>36584</b>       | <b>39914</b>       |
| gm. w. Izabelin .....                       | 10255           | 4982               | 5273               | m. Żyrardów.....                            | 41560           | 19479              | 22081              |
| gm. w. Kampinos .....                       | 4220            | 2091               | 2129               | gm. m-w. Mszczonów .....                    | 11507           | 5540               | 5967               |
| gm. w. Leszno .....                         | 9748            | 4739               | 5009               | gm. w. Puszcza Mariańska                    | 8380            | 4096               | 4284               |
| gm. w. Stare Babice.....                    | 17009           | 8279               | 8730               | gm. w. Radziejowice .....                   | 5198            | 2534               | 2664               |
| <b>Powiat węgrowski .....</b>               | <b>68184</b>    | <b>33997</b>       | <b>34187</b>       | gm. w. Wiskitki .....                       | 9853            | 4935               | 4918               |
| m. Węgrów .....                             | 12855           | 6172               | 6683               | <b>Powiat m. Ostrołęka .....</b>            | <b>53534</b>    | <b>25722</b>       | <b>27812</b>       |
| gm. m-w. Łochów .....                       | 17935           | 8875               | 9060               | <b>Powiat m. Płock .....</b>                | <b>124516</b>   | <b>59033</b>       | <b>65483</b>       |
| gm. w. Grębków .....                        | 4597            | 2350               | 2247               | <b>Powiat m. Radom .....</b>                | <b>221066</b>   | <b>105223</b>      | <b>115843</b>      |
| gm. w. Korytnica .....                      | 6624            | 3475               | 3149               | <b>Powiat m. Siedlce .....</b>              | <b>76398</b>    | <b>36180</b>       | <b>40218</b>       |
| gm. w. Liw .....                            | 7602            | 3855               | 3747               | <b>Powiat m.st. Warszawa</b>                | <b>1703163</b>  | <b>781541</b>      | <b>921622</b>      |
| gm. w. Miedzna .....                        | 4103            | 2038               | 2065               | dzielnice: <i>districts:</i>                |                 |                    |                    |
| gm. w. Sadowne .....                        | 6164            | 2993               | 3171               | Bemowo.....                                 | 115157          | 54189              | 60968              |
| gm. w. Stoczek.....                         | 5272            | 2668               | 2604               | Białoleka .....                             | 94485           | 44790              | 49695              |
| gm. w. Wierzbo .....                        | 3032            | 1571               | 1461               | Bielany .....                               | 132698          | 60615              | 72083              |
| <b>Powiat wołomiński .....</b>              | <b>220440</b>   | <b>106428</b>      | <b>114012</b>      | Mokotów .....                               | 220904          | 99264              | 121640             |
| m. Kobyłka .....                            | 19992           | 9676               | 10316              | Ochota .....                                | 85198           | 38436              | 46762              |
| m. Marki .....                              | 27179           | 12974              | 14205              | Praga-Południe .....                        | 178637          | 81250              | 97387              |
| m. Ząbki .....                              | 29146           | 13826              | 15320              | Praga-Północ.....                           | 69784           | 32295              | 37489              |
| m. Zielonka .....                           | 17414           | 8196               | 9218               | Rembertów .....                             | 23212           | 11118              | 12094              |
| gm. m-w. Radzymin .....                     | 22708           | 11128              | 11580              | Śródmieście .....                           | 123216          | 54765              | 68451              |
| gm. m-w. Tłuszcz .....                      | 19229           | 9446               | 9783               | Targówek.....                               | 123035          | 56860              | 66175              |
| gm. m-w. Wołomin .....                      | 51215           | 24377              | 26838              | Ursus .....                                 | 53236           | 24903              | 28333              |
| gm. w. Dąbrówka .....                       | 7574            | 3770               | 3804               | Ursynów.....                                | 145207          | 68042              | 77165              |
| gm. w. Jadów .....                          | 7714            | 3865               | 3849               | Wawer .....                                 | 69324           | 32620              | 36704              |
| gm. w. Klembów.....                         | 9336            | 4608               | 4728               | Wesoła.....                                 | 22531           | 10878              | 11653              |
| gm. w. Poświętne.....                       | 6013            | 3045               | 2968               | Wilanów .....                               | 22848           | 10756              | 12092              |
| gm. w. Strachówka.....                      | 2920            | 1517               | 1403               | Włochy .....                                | 37944           | 17760              | 20184              |
| <b>Powiat wyszkowski .....</b>              | <b>73680</b>    | <b>36522</b>       | <b>37158</b>       | Wola .....                                  | 137489          | 61576              | 75913              |
| gm. m-w. Wyszków .....                      | 38974           | 19034              | 19940              | Żoliborz.....                               | 48258           | 21424              | 26834              |
| gm. w. Brańszczyk .....                     | 8484            | 4226               | 4258               |   |                 |                    |                    |
| gm. w. Długosiodło.....                     | 7943            | 4015               | 3928               |   |                 |                    |                    |
| gm. w. Rząśnik.....                         | 6956            | 3537               | 3419               |   |                 |                    |                    |

**Publikacje Urzędu Statystycznego w Warszawie  
przewidziane do wydania w 2012 r.**

**ROCZNIKI STATYSTYCZNE**

Cena w zł

|   |       |
|---|-------|
| Rocznik Statystyczny Województwa Mazowieckiego 2012 .....       | 28,00 |
| Województwo Mazowieckie 2012 – Podregiony, Powiaty, Gminy ..... | 28,00 |
| Rocznik Statystyczny Warszawy 2012 .....                        | 25,00 |

**INFORMACJE I OPRACOWANIA STATYSTYCZNE**

|  |       |
|--|-------|
| Biuletyn Statystyczny Województwa Mazowieckiego ( <i>kwartalnik, Internet</i> ).....                                     | x     |
| Raport o sytuacji społeczno-gospodarczej województwa mazowieckiego w 2011 r. ....  | 15,00 |
| Przegląd Statystyczny Warszawy ( <i>kwartalnik</i> ).....  | 15,00 |
| Statystyka gmin i powiatów województwa mazowieckiego 2002–2010 (CD) .....  | 15,00 |
| Zmiany strukturalne grup podmiotów gospodarki narodowej w rejestrze REGON w województwie mazowieckim, 2011 r. (CD) ..... | 15,00 |
| Ludność, ruch naturalny i migracje w województwie mazowieckim w 2011 r. ....   | 18,00 |
| Rynek pracy w województwie mazowieckim w 2011 r. ....  | 18,00 |
| Portret województwa mazowieckiego 2005–2011 .....  | 20,00 |
| Panorama dzielnic Warszawy w 2011 r. ....  | 25,00 |
| Sytuacja finansowo-ekonomiczna przedsiębiorstw województwa mazowieckiego w latach 2005–2010 .....                        | 20,00 |

**NARODOWY SPIS POWSZECHNY**

|  |       |
|--|-------|
| Narodowy Spis Powszechny Ludności i Mieszkań 2011. Raport z wyników w województwie mazowieckim                           | 20,00 |
| Powszechny Spis Rolny 2010. Charakterystyka gospodarstw rolnych w województwie mazowieckim.....                          | 20,00 |
| Powszechny Spis Rolny 2010. Aktywność rynkowa gospodarstw rolnych na obszarach wiejskich województwa mazowieckiego ..... | 20,00 |
| Powszechny Spis Rolny 2010. Rolnictwo na terenach miejskich w województwie mazowieckim .....                             | 20,00 |
| Powszechny Spis Rolny 2010. Atlas – produkcja rolnicza na obszarach wiejskich województwa mazowieckiego .....            | 20,00 |

**FOLDERY I MATERIAŁY OKOLICZNOŚCIOWE**

|   |   |
|---|---|
| Ze statystyką przez Warszawę 2012 .....       | x |
| Województwo mazowieckie w liczbach 2012 ..... | x |



pieczęć firmowa

**ZAMÓWIENIE**

| Lp. | Tytuły publikacji do sprzedaży  | Cena w złotych     | Liczba zamówionych egzemplarzy |
|-----|---|--------------------|--------------------------------|
| 1.  | „ROCZNIK STATYSTYCZNY WOJEWÓDZTWA MAZOWIECKIEGO 2006”   | 28,00 (CD – 15,00) |                                |
| 2.  | „ROCZNIK STATYSTYCZNY WOJEWÓDZTWA MAZOWIECKIEGO 2007”   | 28,00 (CD – 15,00) |                                |
| 3.  | „ROCZNIK STATYSTYCZNY WOJEWÓDZTWA MAZOWIECKIEGO 2008”   | 28,00 (CD – 15,00) |                                |
| 4.  | „ROCZNIK STATYSTYCZNY WOJEWÓDZTWA MAZOWIECKIEGO 2009”   | 28,00 (CD – 15,00) |                                |
| 5.  | „ROCZNIK STATYSTYCZNY WOJEWÓDZTWA MAZOWIECKIEGO 2010”   | 28,00 (CD – 15,00) |                                |
| 6.  | „ROCZNIK STATYSTYCZNY WOJEWÓDZTWA MAZOWIECKIEGO 2011”   | 28,00 (CD – 15,00) |                                |
| 7.  | „WOJEWÓDZTWO MAZOWIECKIE 2005 — PODREGIONY, POWIATY, GMINY”   | CD – 15,00         |                                |
| 8.  | „WOJEWÓDZTWO MAZOWIECKIE 2007 — PODREGIONY, POWIATY, GMINY”   | 28,00 (CD – 15,00) |                                |
| 9.  | „WOJEWÓDZTWO MAZOWIECKIE 2008 — PODREGIONY, POWIATY, GMINY”   | 28,00 (CD – 15,00) |                                |
| 10. | „WOJEWÓDZTWO MAZOWIECKIE 2009 — PODREGIONY, POWIATY, GMINY”   | 28,00 (CD – 15,00) |                                |
| 11. | „WOJEWÓDZTWO MAZOWIECKIE 2010 — PODREGIONY, POWIATY, GMINY”   | 28,00 (CD – 15,00) |                                |
| 12. | „WOJEWÓDZTWO MAZOWIECKIE 2011 — PODREGIONY, POWIATY, GMINY”   | 28,00 (CD – 15,00) |                                |
| 13. | „ROCZNIK STATYSTYCZNY WARSZAWY 2006”  | 25,00 (CD – 15,00) |                                |
| 14. | „ROCZNIK STATYSTYCZNY WARSZAWY 2007”  | 25,00 (CD – 15,00) |                                |
| 15. | „ROCZNIK STATYSTYCZNY WARSZAWY 2008”  | 25,00 (CD – 15,00) |                                |
| 16. | „ROCZNIK STATYSTYCZNY WARSZAWY 2009”  | 25,00 (CD – 15,00) |                                |
| 17. | „ROCZNIK STATYSTYCZNY WARSZAWY 2010”  | 25,00 (CD – 15,00) |                                |
| 18. | „ROCZNIK STATYSTYCZNY WARSZAWY 2011”  | 25,00 (CD – 15,00) |                                |
| 19. | „LUDNOŚĆ, RUCH NATURALNY I MIGRACJE W WOJEWÓDZTWIE MAZOWIECKIM W 2008 R.”                             | 18,00 (CD – 15,00) |                                |
| 20. | „LUDNOŚĆ, RUCH NATURALNY I MIGRACJE W WOJEWÓDZTWIE MAZOWIECKIM W 2009 R.”                             | 18,00 (CD – 15,00) |                                |
| 21. | „LUDNOŚĆ, RUCH NATURALNY I MIGRACJE W WOJEWÓDZTWIE MAZOWIECKIM W 2010 R.”                             | 18,00 (CD – 15,00) |                                |
| 22. | „LUDNOŚĆ, RUCH NATURALNY I MIGRACJE W WOJEWÓDZTWIE MAZOWIECKIM W 2011 R.”                             | 18,00 (CD – 15,00) |                                |
| 23. | „RYNEK PRACY W WOJEWÓDZTWIE MAZOWIECKIM W 2009 R.”  | 18,00 (CD – 15,00) |                                |
| 24. | „RYNEK PRACY W WOJEWÓDZTWIE MAZOWIECKIM W 2010 R.”  | 18,00 (CD – 15,00) |                                |
| 25. | „ZMIANY STRUKTURALNE GRUP PODMIOTÓW GOSPODARKI NARODOWEJ W WOJEWÓDZTWIE MAZOWIECKIM W 2006 R.” CD-ROM | 15,00              |                                |
| 26. | „ZMIANY STRUKTURALNE GRUP PODMIOTÓW GOSPODARKI NARODOWEJ W WOJEWÓDZTWIE MAZOWIECKIM W 2007 R.” CD-ROM | 15,00              |                                |
| 27. | „ZMIANY STRUKTURALNE GRUP PODMIOTÓW GOSPODARKI NARODOWEJ W WOJEWÓDZTWIE MAZOWIECKIM W 2008 R.” CD-ROM | 15,00              |                                |
| 28. | „ZMIANY STRUKTURALNE GRUP PODMIOTÓW GOSPODARKI NARODOWEJ W WOJEWÓDZTWIE MAZOWIECKIM W 2009 R.” CD-ROM | 15,00              |                                |
| 29. | „ZMIANY STRUKTURALNE GRUP PODMIOTÓW GOSPODARKI NARODOWEJ W WOJEWÓDZTWIE MAZOWIECKIM W 2010 R.” CD-ROM | 15,00              |                                |
| 30. | „ZMIANY STRUKTURALNE GRUP PODMIOTÓW GOSPODARKI NARODOWEJ W WOJEWÓDZTWIE MAZOWIECKIM W 2011 R.” CD-ROM | 15,00              |                                |
| 31. | „PANORAMA DZIELNIC WARSZAWY W 2008 R.”  | 25,00 (CD – 15,00) |                                |
| 32. | „PANORAMA DZIELNIC WARSZAWY W 2009 R.”  | 25,00 (CD – 15,00) |                                |
| 33. | „PANORAMA DZIELNIC WARSZAWY W 2010 R.”  | 25,00 (CD – 15,00) |                                |
| 34. | „BIULETYN STATYSTYCZNY WOJEWÓDZTWA MAZOWIECKIEGO 2009 (KWARTALNIK)” * .....                           | 20,00              |                                |
| 35. | „BIULETYN STATYSTYCZNY WOJEWÓDZTWA MAZOWIECKIEGO 2010 (KWARTALNIK)” * .....                           | 20,00              |                                |
| 36. | „BIULETYN STATYSTYCZNY WOJEWÓDZTWA MAZOWIECKIEGO 2011 (KWARTALNIK)” * .....                           | 20,00              |                                |

# ZAMÓWIENIE



| Lp.   | Tytuły publikacji do sprzedaży   | Cena w złotych     | Liczba zamówionych egzemplarzy          |
|---|--|--------------------|---|
| 37.   | „PRZEGLĄD STATYSTYCZNY WARSZAWY 2006 (KWARTALNIK)” * .....   | 15,00              |   |
| 38.   | „PRZEGLĄD STATYSTYCZNY WARSZAWY 2007 (KWARTALNIK)” * .....   | 15,00              |   |
| 39.   | „PRZEGLĄD STATYSTYCZNY WARSZAWY 2008 (KWARTALNIK)” * .....   | 15,00              |   |
| 40.   | „PRZEGLĄD STATYSTYCZNY WARSZAWY 2009 (KWARTALNIK)” * .....   | 15,00              |   |
| 41.   | „PRZEGLĄD STATYSTYCZNY WARSZAWY 2010 (KWARTALNIK)” * .....   | 15,00              |   |
| 42.   | „PRZEGLĄD STATYSTYCZNY WARSZAWY 2011 (KWARTALNIK)” * .....   | 15,00              |   |
| 43.   | „PRZEGLĄD STATYSTYCZNY WARSZAWY 2012 (KWARTALNIK)” * .....   | 15,00              |   |
| 44.   | „OBSZAR METROPOLITALNY WARSZAWY W 2009 R.” CD-ROM  | 15,00              |   |
| 45.   | „OBSZAR METROPOLITALNY WARSZAWY W 2010 R.” CD-ROM  | 15,00              |   |
| 46.   | „SPORT W WOJEWÓDZTWIE MAZOWIECKIM W LATACH 2004—2008”  | 20,00 (CD – 15,00) |   |
| 47.   | „SPORT W M.ST. WARSZAWIE W LATACH 2006—2009”   | 20,00 (CD – 15,00) |   |
| 48.   | „DZIECI W WOJEWÓDZTWIE MAZOWIECKIM 2002—2006” CD-ROM   | 15,00              |   |
| 49.   | „DZIECI W WOJEWÓDZTWIE MAZOWIECKIM 2002—2008”  | 20,00 (CD – 15,00) |   |
| 50.   | „X-LECIE WOJEWÓDZTWA MAZOWIECKIEGO”  | 30,00 (CD – 15,00) |   |
| 51.   | „PORTRET WOJEWÓDZTWA MAZOWIECKIEGO 2002—2007”  | CD – 15,00         |   |
| 52.   | „PORTRET WOJEWÓDZTWA MAZOWIECKIEGO 2002—2008”  | CD – 15,00         |   |
| 53.   | „PORTRET WOJEWÓDZTWA MAZOWIECKIEGO 2005—2009”  | 20,00 (CD – 15,00) |   |
| 54.   | „PORTRET WOJEWÓDZTWA MAZOWIECKIEGO 2005—2010”  | 20,00 (CD – 15,00) |   |
| 55.   | „RAPORT O SYTUACJI SPOŁECZNO-GOSPODARCZEJ WOJEWÓDZTWA MAZOWIECKIEGO W 2011 R.”   | 15,00 (CD – 15,00) |   |
| 56.   | STATYSTYKA GMIN I POWIATÓW WOJEWÓDZTWA MAZOWIECKIEGO W LATACH 2002-2010  | CD – 15,00         |   |
| <b>Publikacje z wynikami PSR 2010</b>       |  |                    |   |
| 1.  | „RAPORT Z WYNIKÓW WOJEWÓDZTWA MAZOWIECKIEGO”   | 15,00              |   |
| <b>Publikacje z wynikami NSP 2011</b>       |  |                    |   |
| 2.  | „RAPORT Z WYNIKÓW W WOJEWÓDZTWIE MAZOWIECKIM”  | 20,00              |   |
| <b>Publikacje z wynikami NSP i PSR 2002</b> |  |                    |   |
| 1.  | „ZAMIESZKANE BUDYNKI W WOJEWÓDZTWIE MAZOWIECKIM”   | 20,00              |   |
| 2.  | „LUDNOŚĆ. STAN ORAZ STRUKTURA DEMOGRAFICZNA I SPOŁECZNO-EKONOMICZNA W WOJEWÓDZTWIE MAZOWIECKIM”                                      | 20,00              |   |
| 3.  | „AKTYWNOŚĆ EKONOMICZNA LUDNOŚCI W WOJEWÓDZTWIE MAZOWIECKIM”  | 18,00              |   |
| 4.  | „MIGRACJE LUDNOŚCI W WOJEWÓDZTWIE MAZOWIECKIM”   | 18,00              |   |
| 5.  | „PODSTAWOWE INFORMACJE ZE SPISÓW Powszechnych GMINA... /DZIELNICA... /MIASTO... WOJEWÓDZTWA MAZOWIECKIEGO. NSP, PSR”                 | 25,00              |   |
| 6.  | „PODSTAWOWE INFORMACJE ZE SPISÓW Powszechnych. GMINA ... WOJEWÓDZTWA MAZOWIECKIEGO/DZIELNICA ... M.ST. WARSZAWY. NSP, PSR” CD-ROM    | 15,00              |   |
| 7.  | „PODSTAWOWE INFORMACJE ZE SPISÓW Powszechnych. POWIAT ... /MIASTO NA PRAWACH POWIATU ... WOJEWÓDZTWA MAZOWIECKIEGO. NSP, PSR” CD-ROM | 20,00              |   |
| 8.  | „PODSTAWOWE INFORMACJE ZE SPISÓW Powszechnych. MIASTO WARSZAWA. (WARSZAWA OGÓLEM ORAZ 18 DZIELNIC WARSZAWY). NSP, PSR” CD-ROM        | 50,00              |   |
| 9.  | „PODSTAWOWE INFORMACJE ZE SPISÓW Powszechnych. NSP, PSR. WOJEWÓDZTWO MAZOWIECKIE. CZĘŚĆ I” (PRZEKRÓJ: POWIATY) CD-ROM                | 50,00              |   |
| 10.   | „PODSTAWOWE INFORMACJE ZE SPISÓW Powszechnych. NSP, PSR. WOJEWÓDZTWO MAZOWIECKIE. CZĘŚĆ II” (PRZEKRÓJ: POWIATY) CD-ROM               | 50,00              |   |
| Jestem płatnikiem VAT                       |  | Numer NIP .....    | Numer tel. ....                         |
|   |  |                    | .....<br>pieczęć i podpis zamawiającego |

\* Należy wpisać zamawiany kwartał, np. IV kw.

**Publications of Statistical Office in Warszawa  
expected to issue in 2012**

**STATISTICAL YEARBOOKS**

Price in zł

|  |       |
|--|-------|
| <i>Statistical Yearbook of Mazowieckie Voivodship 2012</i> .....       | 28,00 |
| <i>Mazowieckie Voivodship 2012 — Subregions, Powiats, Gminas</i> ..... | 28,00 |
| <i>Statistical Yearbook of Warsaw 2012</i> .....                       | 25,00 |

**STATISTICAL INFORMATION AND ELABORATIONS**

|  |       |
|--|-------|
| <i>Statistical Bulletin of Mazowieckie Voivodship (quarterly, Internet)</i> .....  | x     |
| <i>Report on the socio-economic situation of mazowieckie voivodship in 2011</i> .....  | 15,00 |
| <i>Statistical Review of Warsaw (quarterly)</i> .....  | 15,00 |
| <i>Statistics of gminas and powiats of mazowieckie voivodship, 2002—2010 (CD)</i> .....  | 15,00 |
| <i>Structural changes of groups of entities in the national economy in the REGON register in mazowieckie voivodship, 2011 (CD)</i> ..... | 15,00 |
| <i>Population, vital statistics and migration in mazowieckie voivodship in 2011</i> .....  | 18,00 |
| <i>Labour market in mazowieckie voivodship in 2011</i> .....   | 18,00 |
| <i>Portrait of mazowieckie voivodship 2005—2011</i> .....  | 20,00 |
| <i>Panorama of Warsaw districts in 2011</i> .....  | 25,00 |
| <i>Financial and economic situation of enterprises of mazowieckie voivodship in 2005—2010</i> .....                                      | 20,00 |

**NATIONAL CENSUS**

|  |       |
|--|-------|
| <i>National Population and Housing Census 2011. Report of results in mazowieckie voivodship</i> .....                          | 20,00 |
| <i>National Agricultural Census 2010. Characteristics of agricultural farms in mazowieckie voivodship</i> .....                | 20,00 |
| <i>National Agricultural Census 2010. Market activity of agricultural farms in rural areas of mazowieckie voivodship</i> ..... | 20,00 |
| <i>National Agricultural Census 2010. Agriculture in urban areas in mazowieckie voivodship</i> .....                           | 20,00 |
| <i>National Agricultural Census 2010. Atlas – agricultural production in rural areas of mazowieckie voivodship</i> .....       | 20,00 |

**BOOKLETS AND OCCASIONAL MATERIALS**

|   |   |
|---|---|
| <i>With statistics through Warsaw 2012</i> .....    | x |
| <i>Mazowieckie voivodship in numbers 2012</i> ..... | x |

**Informacje na temat publikacji wydawanych przez urząd można uzyskać pod adresem:**

**Information concerning publications issued by office can be obtained at:**

**Urząd Statystyczny w Warszawie**

**Statistical Office in Warszawa**

**Centrala 22 464 20 00**

**Tel. exchange (+48) 22 464 20 00**

1 Sierpnia 21, 02-134 WARSZAWA

**Centrum Informacji Statystycznej, pok. 18, parter**

**Centre of Statistical Information, room 18, ground floor**

tel./faks 22 846 78 32

tel./fax (+48) 22 846 78 32

tel. 22 464 20 85

tel. (+48) 22 464 20 85

e-mail: InformatoriumUSWAW@stat.gov.pl

**oraz w Centrach Informacji Statystycznej w:**

**as well as Centres of Statistical Information at:**

Oddziale w (Branch in) **Ciechanowie**

Oddziale w (Branch in) **Ostrołęce**

06-400 Ciechanów, ul. Nadrzeczna 1

07-410 Ostrołęka, ul. Insurekcyjna 3

tel. 23 672 53 12

tel. 29 760 78 50

Oddziale w (Branch in) **Płocku**

Oddziale w (Branch in) **Radomiu**

09-407 Płock 9, ul. Otolińska 21

26-600 Radom, ul. Planty 39/45

tel. 24 366 50 37

tel. 48 363 06 07

Oddziale w (Branch in) **Siedlcach**

08-110 Siedlce, ul. Pułaskiego 19/21

tel. 25 632 57 67

**SPRZEDAŻ DETALICZNĄ WYDAWNICTW US PROWADZĄ:**

**RETAIL SALES OF SO PUBLICATIONS IS CONDUCTED AT:**

- US w **Warszawie, Centrum Informacji Statystycznej**, parter, pok. 18
- Punkt **sprzedaży** Zakładu Wydawnictw Statystycznych 00-925 Warszawa, al. Niepodległości 208 (parter) tel. bezp. 22 608 34 27

- SO in **Warszawa, Centre of Statistical Information**, ground floor, room 18
- **Sales point of Statistical Publishing Establishment** 00-925 Warszawa, Niepodległości 208 (ground floor) direct tel. (+48) 22 608 34 27

**U w a g a.** Zamówienia na prenumeratę publikacji można składać pisemnie, faksem lub e-mailem na adres Urzędu Statystycznego w Warszawie, podając pełny adres odbiorcy z kodem pocztowym oraz numerem identyfikacyjnym płatnika VAT (NIP).

**Note.** Orders on publication subscriptions should be sent by post, fax or email at Statistical Office in Warszawa address with full address of recipient including ZIP code and tax identification number (NIP).

