

# **RYNEK PRACY W WOJEWÓDZTWIE MAZOWIECKIM W 2010 R.**

## **LABOUR MARKET IN MAZOWIECKIE VOIVODSHIP IN 2010**



## OBJAŚNIENIA ZNAKÓW UMOWNYCH SYMBOLS

|                       |   |
|-----------------------|---|
| Kreska (—)            | — zjawisko nie wystąpiło.<br><i>magnitude zero.</i>   |
| Zero (0,0)            | — zjawisko istniało w wielkości mniejszej niż 0,05.<br><i>magnitude not zero, but less than 0,05 of a unit.</i>   |
| Kropka (.)            | — zupełny brak informacji albo brak informacji wiarygodnych.<br><i>data not available or not reliable.</i>  |
| Znak x                | — wypełnienie pozycji jest niemożliwe lub niecelowe.<br><i>not applicable.</i>  |
| Znak Δ                | — oznacza, że nazwy zostały skrócone w stosunku do obowiązującej klasyfikacji; ich pełne nazwy podano w uwagach metodycznych do niniejszej publikacji, ust. 3 na str. 17.<br><i>categories of applied classification are presented in abbreviated form; their full names are given in the methodological notes to publication, item 3 on page 26.</i> |
| „W tym”<br>„Of which” | — oznacza, że nie podaje się wszystkich składników sumy.<br><i>indicates that not all elements of the sum are given.</i>  |
| Comma (.)             | — <i>used in figures represents the decimal point.</i>  |

## SKRÓTY ABBREVIATIONS

|               |                          |             |                       |
|---------------|--------------------------|-------------|-----------------------|
| tys.          | = tysiąc                 | m.st.       | = miasto stołeczne    |
| <i>thous.</i> | = <i>thousand</i>        |             | <i>Capital City</i>   |
| mln           | = milion                 | Nr          | = numer               |
|               | <i>million</i>           | <i>No.</i>  | = <i>number</i>       |
| zł            | = złoty                  | pkt         | = punkt               |
| <i>zl</i>     | = <i>zloty</i>           |             |                       |
| ha            | = hektar                 | poz.        | = pozycja             |
|               | <i>hectare</i>           |             |                       |
| r.            | = rok                    | str.        | = strona              |
|               | <i>year</i>              |             | <i>page</i>           |
| kJ            | = kilodżul               | tabl.       | = tablica             |
|               | <i>kilojoule</i>         |             | <i>table</i>          |
| kcal          | = kilokaloria            | ust.        | = ustęp               |
|               | <i>kilocalorie</i>       |             |                       |
| °C            | = stopień Celsjusza      | Dz.U.       | = Dziennik Ustaw      |
|               | <i>centigrade</i>        |             |                       |
| cd.           | = ciąg dalszy            | itp.        | = i tym podobne       |
| <i>cont.</i>  | = <i>continued</i>       | <i>etc.</i> | = <i>and the like</i> |
| dok.          | = dokończenie            | m.in.       | = między innymi       |
| <i>cont.</i>  | = <i>continued</i>       | <i>i.a.</i> | = <i>among others</i> |
| Lp.           | = liczba porządkowa      | np.         | = na przykład         |
| <i>No.</i>    | = <i>number</i>          | <i>e.g.</i> | = <i>for example</i>  |
| gm. m-w.      | = gmina miejsko-wiejska  | tj.         | = to jest             |
|               | <i>urban-rural gmina</i> | <i>i.e.</i> | = <i>that is</i>      |
| gm. w.        | = gmina wiejska          | ozn.        | = to znaczy           |
|               | <i>rural gmina</i>       | <i>i.e.</i> | = <i>it means</i>     |
| m.            | = miasto                 |             |                       |
|               | <i>city</i>              |             |                       |

**Przy publikowaniu danych Urzędu Statystycznego prosimy o podanie źródła**  
*When publishing Statistical Office data please indicate source*

**URZĄD STATYSTYCZNY W WARSZAWIE**  
**STATISTICAL OFFICE IN WARSAW**



***RYNEK PRACY W WOJEWÓDZTWIE  
MAZOWIECKIM W 2010 R.***

***LABOUR MARKET IN MAZOWIECKIE  
VOIVODSHIP IN 2010***



**INFORMACJE I OPRACOWANIA STATYSTYCZNE**  
**STATISTICAL INFORMATION AND ELABORATIONS**

**WARSZAWA**  
**2011**

WYDAWCA      *EDITOR*

Urząd Statystyczny w Warszawie      *Statistical Office in Warsaw*  
ul. 1 Sierpnia 21, 02-134 Warszawa, <http://www.stat.gov.pl/warsz>  
tel. 22 464 23 12, faks 22 846 76 67, e-mail: SekretariatUSWAW@stat.gov.pl

ZESPÓŁ REDAKCYJNY      *EDITORIAL BOARD*  
URZĘDU STATYSTYCZNEGO      *OF STATISTICAL OFFICE*

PRZEWODNICZĄCY      *PRESIDENT*

Zofia Kozłowska

REDAKTOR GŁÓWNY      *EDITOR-IN-CHIEF*

Barbara Czerwińska-Jędrusiak

CZŁONKOWIE      *MEMBERS*

Agnieszka Ajdyn, Anna Branicka, Konrad Cuch, Patrycja Gałązka-Seliga, Krzysztof Kowalski,  
Elżbieta Lipińska, Gabriela Nowakowska, Ewa Polanowska, Wiesława Rogalska, Grażyna Silny

SEKRETARZ      *SECRETARY*

Małgorzata Bieńkowska

PRZYGOTOWANIE PUBLIKACJI      *PUBLICATION PREPARATION*

Mazowiecki Ośrodek Badań Regionalnych      *Mazovian Centre for Regional Surveys*  
pod kierunkiem      *supervised by*

Agnieszki Ajdyn

Autorzy publikacji      Izabela Moskalska  
*Authors*      Grzegorz Stępień  
Dorota Sułkowska

Tłumaczenie      Agnieszka Gromek-Żukowska  
*Translation*

Wykonanie wykresów      Daniel Koźmiński  
*Charts*

Projekt okładki      Hanna Murawska  
*Cover design*      Iwona Cieciora

**ISSN 1643-5834**

Urząd Statystyczny w Warszawie, Warszawa 2011  
Nakład 110 egz. Ark. druk. 18,0. Papier offset kl. III, 70 g. Format A4.  
Oddano do druku w październiku 2011 r. Druk ukończono w listopadzie 2011 r.  
Druk: Zakład Wydawnictw Statystycznych, 26-600 Radom, ul. Planty 39/45  
Cena 18,00 zł

## PRZEDMOWA

Urząd Statystyczny w Warszawie przekazuje Państwu jedenaste wydanie publikacji poświęconej zagadnieniom rynku pracy w województwie mazowieckim. Wydanie opracowano w polsko-angielskiej wersji językowej.

Publikacja została przygotowana przy wykorzystaniu wyników badań statystycznych statystyki publicznej, w tym na podstawie danych uzyskanych z Ministerstwa Pracy i Polityki Społecznej oraz Kasy Rolniczego Ubezpieczenia Społecznego.

Opracowanie składa się z uwag metodycznych, syntezy wyników badań oraz tablic statystycznych.

Dane w publikacji zgrupowano w czterech działach, w których kolejno zaprezentowano informacje o:

- pracujących,
- bezrobotnych,
- warunkach pracy,
- wynagrodzeniach.

Wzorem lat ubiegłych publikację rozpoczynają tablice przeglądowe zawierające wybrane dane o województwie na tle kraju, województwie w latach 1999–2010, podregionach oraz powiatach.

Całość uzupełniono wykresami i kartogramami, charakteryzującymi niektóre zjawiska występujące na terenie województwa mazowieckiego.

W porównaniu z poprzednią edycją zakres informacji o pracujących i bezrobotnych rozszerzono o dane dla gmin.

Począwszy od edycji z 2005 r. publikacja przygotowywana jest również w wersji elektronicznej dostępnej na stronie internetowej <http://www.stat.gov.pl/warsz/> oraz na płycie CD.

Oddając do rąk Państwa „Rynek pracy w województwie mazowieckim w 2010 r.” chciałabym wyrazić przekonanie, że publikacja ta zaspokoi potrzeby informacyjne szerokiego grona użytkowników zarówno w kraju, jak i za granicą.

Wszystkich zainteresowanych tematyką rynku pracy proszę o uwagi i sugestie pozwalające w przyszłości udoskonalić kolejne edycje.

D y r e k t o r  
Urzędu Statystycznego  
w Warszawie

Zofia Kozłowska

Warszawa, październik 2011 r.

## **PREFACE**

*The Statistical Office in Warsaw is pleased to introduce the eleventh edition of publication concerning labour market in Mazowieckie Voivodship in Polish as well as in English version.*

*The publication has been prepared with the usage of the results of statistical surveys, of which on the basis of the data obtained from the Ministry of Labour and Social Policy as well as the Agricultural Social Insurance Fund.*

*Information consists of methodological notes, synthesis of results of surveys and statistical tables.*

*Data in publication are grouped into four parts, presenting the following information:*

- employment,*
- unemployment,*
- work conditions,*
- wages and salaries.*

*As it was done for the previous years, the publication begins with review tables containing selected data on voivodship compared to the country, voivodship in 1999—2010 as well as data on subregions and powiats.*

*The publication is supplemented with graphs and maps showing selected statistical phenomena occurring in Mazowieckie Voivodship.*

*In comparison with the previous edition, information on employment and unemployment has been enriched with data for gminas.*

*Since 2005 edition, the publication has been also prepared in electronic version available at website <http://www.stat.gov.pl/warsz/> and on CD-ROM.*

*Presenting you "Labour market in Mazowieckie Voivodship in 2010" publication I hope that the current edition will meet information needs of the large group of readers both in Poland and abroad.*

*I kindly ask everyone interested in the issue of labour market for comments and suggestions that may improve next editions.*

*Director  
of the Statistical Office  
in Warsaw*

*Zofia Kozłowska*

*Warsaw, October 2011*

## SPIS TREŚCI

|                              | Str. |
|------------------------------|------|
| Przedmowa .....              | 3    |
| Uwagi metodyczne .....       | 9    |
| Wyniki badań – synteza ..... | 27   |

## TABLICE

### Tablice przeglądowe

|   |    |
|---|----|
| I. Województwo na tle kraju w 2010 r. ....                          | 35 |
| II. Wybrane dane o województwie (1999—2010).....                    | 36 |
| III. Wybrane dane o podregionach województwa (NTS 3) w 2010 r. .... | 40 |
| IV. Wybrane dane o powiatach województwa w 2010 r. ....             | 42 |

### Dział I. Pracujący

|   | Tabl. | Str. |
|---|-------|------|
| Pracujący według płci i sektorów własności w 2010 r. ....                                     | 1     | 44   |
| Pracujący w miastach i na wsi w 2010 r. ....  | 2     | 45   |
| Pracujący według sektorów własności, wybranych sekcji oraz powiatów w 2010 r. ....            | 3     | 46   |
| Pracujący według rodzajów działalności i powiatów w 2010 r. ....                              | 4     | 47   |
| Pracujący według płci, powiatów i gmin w 2010 r.....  | 5     | 50   |
| Pracujący w porze nocnej, emeryci i renciści, niepełnosprawni oraz cudzoziemcy w 2010 r. .... | 6     | 54   |
| Zatrudnieni w 2010 r. ....  | 7     | 55   |
| Ruch zatrudnionych w 2010 r. ....   | 8     | 57   |
| Przyjęcia do pracy według źródeł rekrutacji w 2010 r. ....                                    | 9     | 58   |
| Absolwenci szkół, którzy podjęli pierwszą pracę w 2010 r. ....                                | 10    | 60   |
| Zwolnienia z pracy według przyczyn w 2010 r. ....   | 11    | 61   |

### Dział II. Bezrobocie

|  |         |    |
|--|---------|----|
| Bezrobotni zarejestrowani w urzędach pracy w 2010 r. ....  | 1 (12)  | 63 |
| Bezrobotni zarejestrowani nieposiadający prawa do zasiłku w 2010 r. ....   | 2 (13)  | 64 |
| Napływ i odpływ bezrobotnych w 2010 r. ....  | 3 (14)  | 65 |
| Bezrobotni nowo zarejestrowani w 2010 r. ....  | 4 (15)  | 66 |
| Bezrobotni wyrejestrowani według przyczyn w 2010 r. ....   | 5 (16)  | 67 |
| Bezrobotni, którzy podjęli pracę w 2010 r. ....  | 6 (17)  | 68 |
| Bezrobotni zarejestrowani będący w szczególnej sytuacji na rynku pracy w 2010 r. ....  | 7 (18)  | 69 |
| Bezrobotni zarejestrowani według wieku w 2010 r. ....  | 8 (19)  | 70 |
| Bezrobotni zarejestrowani według poziomu wykształcenia w 2010 r. ....  | 9 (20)  | 71 |
| Bezrobotni zarejestrowani według stażu pracy w 2010 r. ....  | 10 (21) | 72 |
| Bezrobotni zarejestrowani według czasu pozostawania bez pracy w 2010 r. ....   | 11 (22) | 73 |
| Bezrobotni zarejestrowani pozostający bez pracy dłużej niż 1 rok według płci, poziomu wykształcenia, wieku oraz stażu pracy w 2010 r. .... | 12 (23) | 74 |
| Bezrobotni zarejestrowani poprzednio pracujący według rodzaju działalności ostatniego miejsca pracy w 2010 r. ....                         | 13 (24) | 75 |
| Bezrobotni zarejestrowani poprzednio pracujący według wybranych grup zawodów oraz oferty pracy w 2010 r. ....                              | 14 (25) | 76 |
| Oferty pracy zgłoszone do urzędów pracy w 2010 r. ....   | 15 (26) | 83 |
| Bezrobotni zarejestrowani według powiatów w 2010 r. ....   | 16 (27) | 84 |
| Bezrobotni zarejestrowani według płci, powiatów i gmin w 2010 r. ....  | 17 (28) | 86 |
| Napływ i odpływ bezrobotnych według powiatów w 2010 r. ....  | 18 (29) | 90 |
| Bezrobotni zarejestrowani będący w szczególnej sytuacji na rynku pracy według powiatów w 2010 r. ....                                      | 19 (30) | 93 |
| Bezrobotni zarejestrowani według wieku, poziomu wykształcenia, czasu pozostawania bez pracy i powiatów w 2010 r. ....                      | 20 (31) | 94 |
| Bezrobotni zarejestrowani według stażu pracy i powiatów w 2010 r. ....   | 21 (32) | 96 |
| Wybrane kategorie bezrobotnych według powiatów w 2010 r. ....  | 22 (33) | 97 |
| Oferty pracy według powiatów w 2010 r. ....  | 23 (34) | 98 |
| Stopa bezrobocia rejestrowanego według powiatów w 2010 r. ....   | 24 (35) | 99 |

|  | Tabl.   | Str. |
|--|---------|------|
| <b>Dział III. Warunki pracy</b>  |         |      |
| Zbiorowość objęta badaniem oraz zatrudnieni w warunkach zagrożenia w 2010 r. ....  | 1 (36)  | 100  |
| Zatrudnieni w warunkach zagrożenia według grup i nasilenia zagrożeń w 2010 r. ....   | 2 (37)  | 101  |
| Zatrudnieni w warunkach zagrożenia według grup i nasilenia zagrożeń na 1000 zatrudnionych badanej zbiorowości w 2010 r. ....                             | 3 (38)  | 104  |
| Zatrudnieni w warunkach zagrożenia według grup i nasilenia zagrożeń oraz powiatów w 2010 r. ....   | 4 (39)  | 105  |
| Zatrudnieni w warunkach zagrożenia czynnikami szkodliwymi i niebezpiecznymi dla zdrowia w 2010 r. ....   | 5 (40)  | 106  |
| Zatrudnieni w warunkach zagrożenia czynnikami szkodliwymi i niebezpiecznymi dla zdrowia według powiatów w 2010 r. ....                                   | 6 (41)  | 108  |
| Likwidacja lub ograniczenie zagrożeń czynnikami szkodliwymi i niebezpiecznymi dla zdrowia w 2010 r. ....   | 7 (42)  | 109  |
| Likwidacja lub ograniczenie zagrożeń czynnikami środowiska pracy w 2010 r. ....  | 8 (43)  | 110  |
| Likwidacja lub ograniczenie zagrożeń wynikających z uciążliwości pracy w 2010 r. ....  | 9 (44)  | 111  |
| Likwidacja lub ograniczenie zagrożeń czynnikami mechanicznymi związanymi z maszynami szczególnie niebezpiecznymi w 2010 r. ....                          | 10 (45) | 112  |
| Korzystający ze świadczeń z tytułu pracy w warunkach szkodliwych dla zdrowia i uciążliwych w 2010 r. ....  | 11 (46) | 113  |
| Wypadki i poszkodowani w wypadkach przy pracy według rodzajów wypadków w 2010 r. ....  | 12 (47) | 114  |
| Poszkodowani w wypadkach przy pracy oraz liczba dni niezdolności do pracy spowodowanej wypadkami w 2010 r. ....  | 13 (48) | 115  |
| Poszkodowani w wypadkach przy pracy oraz liczba dni niezdolności do pracy spowodowanej wypadkami według powiatów w 2010 r. ....                          | 14 (49) | 117  |
| Poszkodowani w wypadkach przy pracy według wydarzeń będących odchyleniem od stanu normalnego w 2010 r. ....  | 15 (50) | 118  |
| Poszkodowani w wypadkach przy pracy według wydarzeń powodujących uraz w 2010 r. ....   | 16 (51) | 120  |
| Przyczyny wypadków przy pracy w 2010 r. ....   | 17 (52) | 124  |
| Poszkodowani w wypadkach przy pracy według wybranych grup zawodów w 2010 r. ....   | 18 (53) | 128  |
| Poszkodowani w wypadkach przy pracy według wieku w 2010 r. ....  | 19 (54) | 132  |
| Poszkodowani w wypadkach przy pracy według stażu pracy w 2010 r. ....  | 20 (55) | 133  |
| Absencja spowodowana wypadkami przy pracy w 2010 r. ....   | 21 (56) | 134  |
| Poszkodowani w wypadkach przy pracy w gospodarstwach indywidualnych w rolnictwie w 2010 r. ....  | 22 (57) | 135  |
| Świadczenia z tytułu wypadków przy pracy i chorób zawodowych w 2010 r. ....  | 23 (58) | 136  |
| <b>Dział IV. Wynagrodzenia</b>   |         |      |
| Wynagrodzenia brutto według sekcji w 2010 r. ....  | 1 (59)  | 137  |
| Przeciętne miesięczne wynagrodzenia brutto według sekcji w 2010 r. ....  | 2 (60)  | 138  |
| Przeciętne miesięczne wynagrodzenia brutto według sektorów własności i sekcji w 2010 r. ....   | 3 (61)  | 139  |
| Przeciętne miesięczne wynagrodzenia brutto według sektorów własności, wybranych sekcji oraz powiatów w 2010 r. ....                                      | 4 (62)  | 140  |
| Przeciętne miesięczne wynagrodzenia brutto według rodzajów działalności i powiatów w 2010 r. ....  | 5 (63)  | 141  |
|  |         | Str. |
| <b>WYKRESY</b>   |         |      |
| Województwo mazowieckie w 2010 r. ....   |         | 34   |
| Pracujący według sektorów własności i sekcji (2008—2010).....  |         | 35   |
| Odchylenia względne przeciętnych miesięcznych wynagrodzeń brutto według wybranych sekcji od przeciętnego wynagrodzenia w województwie (2009, 2010) ..... |         | 35   |
| Pracujący w powiatach w 2010 r. ....   |         | 34   |
| Przeciętne miesięczne wynagrodzenia brutto według powiatów w 2010 r. ....  |         | 35   |
| Bezrobotni zarejestrowani i stopa bezrobocia (2008—2010) .....   |         | 34   |
| Napływ i odpływ bezrobotnych (2008—2010) .....   |         | 34   |
| Struktura zarejestrowanych bezrobotnych w 2010 r. ....   |         | 35   |
| Wybrane kategorie bezrobotnych zarejestrowanych w % ogółem w 2010 r. ....  |         | 34   |
| Stopa bezrobocia rejestrowanego według powiatów w 2010 r. ....   |         | 35   |
| Struktura poszkodowanych w wypadkach przy pracy według wieku w 2010 r. ....  |         | 135  |



# CONTENTS

|  | <u>Page</u> |
|--|-------------|
| Preface .....                                | 4           |
| Methodological notes .....                   | 18          |
| Results of surveys – synthesis (Resume)..... | 34          |

## TABLES

### Review tables

|  |    |
|--|----|
| I. Voivodship compared to the country in 2010 .....              | 35 |
| II. Selected data on voivodship (1999—2010) .....                | 36 |
| III. Selected data on voivodship subregions (NTS 3) in 2010..... | 40 |
| IV. Selected data on voivodship powiats in 2010 .....            | 42 |

|   | <u>Table</u> | <u>Page</u> |
|---|--------------|-------------|
| <b>Chapter I. Employment</b>  |              |             |
| Employed persons by sex and ownership sectors in 2010.....  | 1            | 44          |
| Employed persons in the urban and rural areas in 2010.....  | 2            | 45          |
| Employed persons by ownership sectors, selected sections as well as powiats in 2010.....                  | 3            | 46          |
| Employed persons by kind of activities and powiats in 2010.....   | 4            | 47          |
| Employed persons by sex, powiats and gminas in 2010.....  | 5            | 50          |
| Persons working shift hours, retirees and pensioners, disabled persons as well as foreigners in 2010..... | 6            | 54          |
| Paid employees in 2010.....   | 7            | 55          |
| Labour turnover in 2010.....  | 8            | 57          |
| Hires by sources of recruitment in 2010.....  | 9            | 58          |
| School leavers who started to work for the first time in 2010 .....                                       | 10           | 60          |
| Terminations by reasons in 2010 .....   | 11           | 61          |

### Chapter II. Unemployment

|   |         |    |
|---|---------|----|
| Registered unemployed persons in labour offices in 2010.....  | 1 (12)  | 63 |
| Registered unemployed persons not possessing benefit rights in 2010.....  | 2 (13)  | 64 |
| Inflow to and outflow from unemployment in 2010.....  | 3 (14)  | 65 |
| Newly registered unemployed persons in 2010.....  | 4 (15)  | 66 |
| Persons removed from unemployment rolls by reasons in 2010.....   | 5 (16)  | 67 |
| Unemployed persons who received jobs in 2010.....   | 6 (17)  | 68 |
| Registered unemployed persons with a specific situation on the labour market in 2010.....                                       | 7 (18)  | 69 |
| Registered unemployed persons by age in 2010 .....  | 8 (19)  | 70 |
| Registered unemployed persons by educational level in 2010.....   | 9 (20)  | 71 |
| Registered unemployed persons by work seniority in 2010 .....   | 10 (21) | 72 |
| Registered unemployed persons by duration of unemployment in 2010.....  | 11 (22) | 73 |
| Registered unemployed persons out of work for longer than 1 year by sex, educational level, age and work seniority in 2010..... | 12 (23) | 74 |
| Registered unemployed persons previously employed by kind of activity of their last job in 2010.....                            | 13 (24) | 75 |
| Registered unemployed persons previously employed by selected occupational groups and job offers in 2010 .....                  | 14 (25) | 76 |
| Job offers submitted to labour offices in 2010.....   | 15 (26) | 83 |
| Registered unemployed persons by powiats in 2010.....   | 16 (27) | 84 |
| Registered unemployed persons by sex, powiats and gminas in 2010.....   | 17 (28) | 86 |
| Inflow to and outflow from unemployment by powiats in 2010 .....  | 18 (29) | 90 |
| Registered unemployed persons with a specific situation on the labour market by powiats in 2010.....                            | 19 (30) | 93 |
| Registered unemployed persons by age, educational level, duration of unemployment and powiats in 2010.....                      | 20 (31) | 94 |
| Registered unemployed persons by work seniority and powiats in 2010 .....   | 21 (32) | 96 |
| Selected categories of the unemployed persons by powiats in 2010.....   | 22 (33) | 97 |
| Job offers by powiats in 2010.....  | 23 (34) | 98 |
| Registered unemployment rate by powiats in 2010.....  | 24 (35) | 99 |

|   | <u>Table</u> | <u>Page</u> |
|---|--------------|-------------|
| <b>Chapter III. Work conditions</b>   |              |             |
| <i>The population covered by the survey and persons working in hazardous conditions in 2010 .....</i>   | 1 (36)       | 100         |
| <i>Persons working in hazardous conditions by groups of agents and intensity of dangers in 2010 .....</i>   | 2 (37)       | 101         |
| <i>Persons working in hazardous conditions by groups of agents and intensity of dangers per 1000 paid employees of total surveyed in 2010.....</i>              | 3 (38)       | 104         |
| <i>Persons working in hazardous conditions by groups of agents and intensity of dangers as well as powiats in 2010.....</i>                                     | 4 (39)       | 105         |
| <i>Persons working in hazardous conditions to agents harmful and hazardous to health in 2010 ....</i>   | 5 (40)       | 106         |
| <i>Persons working in hazardous conditions to agents harmful and hazardous to health by powiats in 2010.....</i>  | 6 (41)       | 108         |
| <i>Liquidation or limitation of hazardous factors harmful to health in 2010.....</i>  | 7 (42)       | 109         |
| <i>Liquidation or limitation of working environment-related hazardous agents in 2010 .....</i>  | 8 (43)       | 110         |
| <i>Liquidation or limitation of hazardous agents caused by burdensome work in 2010.....</i>   | 9 (44)       | 111         |
| <i>Liquidation or limitation of hazardous mechanical agents related to dangerous mechanisms in 2010.....</i>  | 10 (45)      | 112         |
| <i>Persons receiving benefits for work in harmful and strenuous conditions in 2010 .....</i>  | 11 (46)      | 113         |
| <i>Accidents and persons injured in accidents at work by kinds of accidents in 2010.....</i>  | 12 (47)      | 114         |
| <i>Persons injured in accidents at work as well as the number of days inability to work caused by accidents in 2010.....</i>                                    | 13 (48)      | 115         |
| <i>Persons injured in accidents at work as well as the number of days inability to work caused by accidents by powiats in 2010.....</i>                         | 14 (49)      | 117         |
| <i>Persons injured in accidents at work by deviation in 2010.....</i>   | 15 (50)      | 118         |
| <i>Persons injured in accidents at work by contact-mode of injury in 2010 .....</i>   | 16 (51)      | 120         |
| <i>Causes of accidents at work in 2010.....</i>   | 17 (52)      | 124         |
| <i>Persons injured in accidents at work by selected occupational groups in 2010.....</i>  | 18 (53)      | 128         |
| <i>Persons injured in accidents at work by age in 2010 .....</i>  | 19 (54)      | 132         |
| <i>Persons injured in accidents at work by work seniority in 2010.....</i>  | 20 (55)      | 133         |
| <i>Absenteeism resulting from accidents at work in 2010 .....</i>   | 21 (56)      | 134         |
| <i>Persons injured in accidents at work on private farms in agriculture in 2010.....</i>  | 22 (57)      | 135         |
| <i>Occupational accidents and occupational diseases benefits in 2010.....</i>   | 23 (58)      | 136         |
| <br><b>Chapter IV. Wages and salaries</b>   |              |             |
| <i>Gross wages and salaries by sections in 2010 .....</i>   | 1 (59)       | 137         |
| <i>Average monthly gross wages and salaries by sections in 2010 .....</i>   | 2 (60)       | 138         |
| <i>Average monthly gross wages and salaries by ownership sectors and sections in 2010.....</i>  | 3 (61)       | 139         |
| <i>Average monthly gross wages and salaries by ownership sectors, selected sections as well as powiats in 2010.....</i>   | 4 (62)       | 140         |
| <i>Average monthly gross wages and salaries by kind of activities and powiats in 2010.....</i>  | 5 (63)       | 141         |
|   |              | <u>Page</u> |
| <b>GRAPHS</b>   |              |             |
| <i>Mazowieckie voivodship in 2010.....</i>  |              | 34          |
| <i>Employed persons by ownership sectors and sections (2008—2010).....</i>  |              | 35          |
| <i>Relative deviations of average monthly gross wages and salaries by selected sections from the average wages and salaries in voivodship (2009, 2010).....</i> |              | 35          |
| <i>Employed persons in powiats in 2010.....</i>   |              | 34          |
| <i>Average monthly gross wages and salaries by powiats in 2010 .....</i>  |              | 35          |
| <i>Registered unemployed persons and unemployment rate (2008—2010) .....</i>  |              | 34          |
| <i>Inflow to and outflow from unemployment (2008—2010).....</i>   |              | 34          |
| <i>Structure of registered unemployed persons in 2010.....</i>  |              | 35          |
| <i>Selected categories of unemployed persons in % of total in 2010 .....</i>  |              | 34          |
| <i>Registered unemployment rate by powiats in 2010.....</i>   |              | 35          |
| <i>Structure of persons injured in accidents at work by age in 2010 .....</i>   |              | 135         |

# Uwagi metodyczne

## I. Źródła i zakres danych

1. Prezentowane w publikacji dane — jeśli nie zaznaczono inaczej — dotyczą całej gospodarki narodowej.

2. Informacje o **pracujących i wynagrodzeniach** opracowano na podstawie rocznego sprawozdania o pracujących, wynagrodzeniach i czasie pracy (formularz Z-06). Dane obejmują podmioty gospodarki narodowej, bez podmiotów gospodarczych o liczbie pracujących do 9 osób, gospodarstw indywidualnych w rolnictwie, fundacji, stowarzyszeń, partii politycznych, związków zawodowych, organizacji społecznych, organizacji pracodawców, samorządu gospodarczego i zawodowego, duchownych oraz jednostek budżetowych prowadzących działalność w zakresie obrony narodowej i bezpieczeństwa publicznego.

3. Dane o **bezrobociu** dotyczą wyłącznie bezrobotnych zarejestrowanych w powiatowych urzędach pracy i poszukujących pracy poprzez te urzędy. W opracowaniu wykorzystano informacje zawarte w sprawozdawczości Ministerstwa Pracy i Polityki Społecznej (formularz MPiPS-01) sporządzanej przez powiatowe urzędy pracy.

4. Informacje o **zatrudnionych w warunkach zagrożenia** i o świadczeniach z tytułu pracy w warunkach szkodliwych dla zdrowia oraz z tytułu wypadków przy pracy i chorób zawodowych opracowano na podstawie rocznego sprawozdania o warunkach pracy (formularz Z-10).

Sprawozdawczość o warunkach pracy obejmuje zatrudnionych w podmiotach o liczbie pracujących powyżej 9 osób, zaliczanych do sekcji: rolnictwo, leśnictwo łowiectwo i rybactwo (bez gospodarstw indywidualnych w rolnictwie, łowiectwa i pozyskiwania zwierząt łownych, włączając działalność usługową oraz rybołówstwa w wodach morskich), górnictwo i wydobywanie, przetwórstwo przemysłowe, wytwarzanie i zaopatrywanie w energię elektryczną, gaz, parę wodną, gorącą wodę i powietrze do układów klimatyzacyjnych, dostawa wody; gospodarowanie ściekami i odpadami oraz działalność związana z rekultywacją, budownictwo (bez realizacji projektów budowlanych związanych ze wznoszeniem budynków), handel hurtowy i detaliczny; naprawa pojazdów samochodowych, włączając motocykle, transport i gospodarka magazynowa, informacja i komunikacja (bez działalności związanej z produkcją filmów, nagrań wideo, programów telewizyjnych, nagrań dźwiękowych i muzycznych oraz pozostałej działalności usługowej w zakresie informacji), działalność profesjonalna, naukowa i techniczna (w zakresie badań naukowych i prac rozwojowych oraz działalności weterynaryjnej), działalność w zakresie usług administrowania i działalność wspierająca (w zakresie wynajmu i dzierżawy, działalności organizatorów turystyki, pośredników i agentów turystycznych oraz pozostałej działalności usługowej w zakresie rezerwacji i działalności z nią związane oraz pozostałego sprzętania), edukacja (w zakresie szkół wyższych), opieka zdrowotna i pomoc społeczna (w zakresie opieki zdrowotnej), pozostała działalność usługowa (w zakresie naprawy i konserwacji komputerów i artykułów użytku osobistego i domowego).

Dane dotyczą osób narażonych na działanie czynników związanych: ze środowiskiem pracy (substancje chemiczne, pyły przemysłowe, hałas, wibracje, gorący lub zimny mikroklimat itp.), z uciążliwością pracy (wymuszona pozycja ciała, nadmierne obciążenie fizyczne itp.) oraz z czynnikami mechanicznymi związanymi z maszynami szczególnie niebezpiecznymi.

5. Dane o **wypadkach przy pracy**, poza gospodarstwami indywidualnymi w rolnictwie, uzyskiwane są ze statystycznej karty wypadku przy pracy (formularz Z-KW). Badaniem objęte są wszystkie wypadki przy pracy, jak również wypadki traktowane na równi z wypadkami przy pracy niezależnie od tego, czy wykazana została niezdolność do pracy. Informacje o wypadkach przy pracy w jednostkach budżetowych prowadzących działalność w zakresie obrony narodowej i bezpieczeństwa publicznego dotyczą tylko pracowników cywilnych. Dane o wypadkach przy pracy charakteryzują osoby, które uległy wypadkom indywidualnym i zbiorowym. Wszystkie informacje dotyczą wypadków przy pracy zgłoszonych w danym roku.

Wypadki przy pracy w gospodarstwach indywidualnych w rolnictwie opracowano na podstawie sprawozdawczości Kasy Rolniczego Ubezpieczenia Społecznego (KRUS) i dotyczą tylko tych wypadków, w wyniku których poszkodowani otrzymali w danym roku jednorazowe odszkodowanie z tytułu stałego lub długotrwałego uszczerbku na zdrowiu.

6. Dane w publikacji prezentuje się:

1) w układzie **Polskiej Klasyfikacji Działalności — PKD 2007**, opracowanej na podstawie Statystycznej Klasyfikacji Działalności Gospodarczej we Wspólnocie Europejskiej — Statistical Classification of Economic Activities in the European Community — NACE Rev. 2. PKD 2007, wprowadzona z dniem 1 I 2008 r. rozporządzeniem Rady Ministrów z dnia 24 XII 2007 r. (Dz.U. Nr 251, poz. 1885), zastąpiła Polską Klasyfikację Działalności — PKD 2004.

W ramach PKD 2007 wyodrębniono „**Przemysł**” jako dodatkowe grupowanie, które obejmuje sekcje: „Górnictwo i wydobywanie”, „Przetwórstwo przemysłowe”, „Wytwarzanie i zaopatrywanie w energię elektryczną, gaz, parę wodną, gorącą wodę i powietrze do układów klimatyzacyjnych” oraz „Dostawa wody; gospodarowanie ściekami i odpadami oraz działalność związana z rekultywacją”.

Pod pojęciem „**Pozostałe usługi**” ujęte są sekcje: „Działalność profesjonalna, naukowa i techniczna”, „Działalność z zakresu usług administrowania i działalność wspierająca”, „Administracja publiczna i obrona narodu; obowiązkowe zabezpieczenia społeczne”, „Edukacja”, „Opieka zdrowotna i pomoc społeczna”, „Działalność związana z kulturą, rozrywką i rekreacją”, „Pozostała działalność usługowa”.

2) według **sektorów własności**:

a) sektor publiczny — grupujący własność państwową (Skarbu Państwa i państwowych osób prawnych), własność jednostek samorządu terytorialnego oraz „własność mieszaną” z przewagą kapitału (mienia) podmiotów sektora publicznego,

b) sektor prywatny — grupujący własność prywatną krajową (osób fizycznych i pozostałych jednostek prywatnych), własność zagraniczną (osób zagranicznych) oraz „własność mieszaną” z przewagą kapitału (mienia) podmiotów sektora prywatnego i brakiem przewagi sektorowej w kapitale (mieniu) podmiotu.

„Własność mieszana” określana jest głównie dla spółek i wyznaczana na podstawie struktury kapitału (mienia) deklarowanego we wniosku rejestracyjnym spółki.

7. Informacje o **województwie, podregionach, powiatach i gminach** oraz w podziale na **miasta i wieś** podano w każdorazowym podziale administracyjnym. Przez „miasta” rozumie się obszar położony w granicach administracyjnych tych jednostek, przez „wieś” — pozostałe terytorium województwa.

8. Dane prezentowane dla województwa, podregionów, powiatów i gmin odpowiadają poziomowi 2, 3, 4 i 5 Nomenklatury Jednostek Terytorialnych do Celów Statystycznych (NTS), opracowanej na podstawie Nomenclature of Territorial Units for Statistics (NUTS) obowiązującej w krajach Unii Europejskiej. NTS obowiązująca od 1 I 2008 r. wprowadzona została rozporządzeniem Rady Ministrów z dnia 14 XI 2007 r. (Dz.U. Nr 214, poz. 1573 z późn. zm.) w miejsce obowiązującej do 31 XII 2007 r.

**Podregiony** (poziom 3) grupują jednostki szczebla powiatowego.

9. Informacje o zawodach:

— bezrobotnych poprzednio pracujących wykazane zostały zgodnie z Klasyfikacją Zawodów i Specjalności wprowadzoną z dniem 1 VII 2010 r. rozporządzeniem Ministra Pracy i Polityki Społecznej z dnia 27 IV 2010 r. (Dz.U. Nr 82, poz. 537), w miejsce obowiązującej do 30 VI 2010 r.,

— poszkodowanych w wypadkach przy pracy — w myśl rozporządzenia Ministra Pracy i Polityki Społecznej z dnia 8 XI 2010 r. (Dz.U. Nr 218, poz. 1440) — wykazane zostały zgodnie z Klasyfikacją Zawodów i Specjalności (Dz.U. 2004 Nr 265, poz. 2644 z późn. zm.), obowiązującą do 30 VI 2010 r.

## II. Objaśnienia podstawowych pojęć

### Pracujący

1. Dane o **pracujących** dotyczą osób wykonujących pracę przynoszącą im zarobek lub dochód; do pracujących zaliczono:

1) osoby zatrudnione na podstawie stosunku pracy (umowa o pracę, powołanie, mianowanie, wybór lub stosunek służbowy);

2) pracodawców i pracujących na własny rachunek:

- a) właścicieli i współwłaścicieli (łącznie z pomagającymi członkami ich rodzin; z wyłączeniem wspólników spółek, którzy nie pracują w spółce) podmiotów prowadzących działalność gospodarczą;
  - b) inne osoby pracujące na własny rachunek, np. osoby wykonujące wolne zawody;
- 3) osoby wykonujące pracę nakładczą;
  - 4) agentów (łącznie z pomagającymi członkami ich rodzin oraz osobami zatrudnionymi przez agentów);
  - 5) członków spółdzielni produkcji rolniczej (rolniczych spółdzielni produkcyjnych i spółdzielni powstałych na ich bazie oraz spółdzielni kółek rolniczych).

**2.** Dane dotyczące **pracujących według stanu w dniu 31 XII** podano bez przeliczenia niepełnozatrudnionych na pełnozatrudnionych przy przyjęciu zasady jednorazowego ujmowania tych osób **w głównym miejscu pracy**.

**3.** Dane o **zatrudnionych na podstawie stosunku pracy** dotyczą zatrudnienia według stanu osób pełnozatrudnionych (łącznie z sezonowymi i zatrudnionymi dorywczo) oraz niepełnozatrudnionych w głównym miejscu pracy bez przeliczenia na pełnozatrudnionych.

**Pełnozatrudnieni** są to osoby zatrudnione w pełnym wymiarze czasu pracy obowiązującym w danym zakładzie pracy lub na danym stanowisku pracy, w tym również osoby, które zgodnie z obowiązującymi przepisami pracują w skróconym czasie pracy, np. z tytułu warunków szkodliwych dla zdrowia lub przedłużonym czasie pracy, np. dozorczy mienia.

**Niepełnozatrudnieni** są to osoby, które zgodnie z umową o pracę pracują stale w niepełnym wymiarze czasu pracy. Niepełnozatrudnieni w głównym miejscu pracy są to osoby, które oświadczyły, że dany zakład jest ich głównym miejscem pracy.

**4.** W liczbie pracujących ujęto zarówno obywateli polskich pracujących za granicą, jak i cudzoziemców pracujących w Polsce.

Za **osoby zatrudnione za granicą**, zaliczone do pracujących, przyjęto osoby wykonujące pracę poza granicami kraju na rzecz krajowych jednostek, w których zostały zatrudnione, np. jako pracownicy polskich przedstawicielstw dyplomatycznych, a także osoby skierowane za granicę w celach szkoleniowych i badawczych.

**Cudzoziemcy** zaliczeni do pracujących w Polsce to osoby, które zgodnie z ustawą z dnia 20 IV 2004 r. o promocji zatrudnienia i instytucjach rynku pracy (Dz.U. 2008 Nr 69, poz. 415 z późn. zm.) zostały zatrudnione przez zakłady pracy lub osoby fizyczne.

**5.** Informacje o **osobach wykonujących pracę w porze nocnej** dotyczą osób, dla których praca nocna wynika z obowiązującego w zakładzie pracy rozkładu czasu pracy, a więc nie jest świadczona incydentalnie.

**6.** Informacje o **ruchu zatrudnionych** obejmują pełnozatrudnionych oraz sezonowych i zatrudnionych dorywczo. Dane te dotyczą **liczby przyjęć do pracy i zwolnień z pracy**, a nie liczby osób. Liczba przyjęć do pracy oraz zwolnień z pracy może być wyższa od liczby osób, ponieważ jedna osoba może kilkakrotnie zmienić pracę w ciągu roku.

Do liczby przyjętych do pracy zaliczono osoby podejmujące pracę po raz pierwszy i kolejny. Do liczby zwolnionych z pracy zaliczono osoby, z którymi rozwiązano umowę o pracę w drodze wypowiedzenia przez pracownika lub zakład pracy łącznie ze zwolnieniami grupowymi, osoby, które przeniesiono na emeryturę lub rentę z tytułu niezdolności do pracy, osoby które porzuciły pracę, a także — ze względów ewidencyjnych — osoby zmarłe. Ponadto do liczby przyjętych do pracy lub zwolnionych z pracy zaliczono osoby przeniesione służbowo lub przyjęte z innego zakładu pracy na podstawie porozumienia między podmiotami, a także osoby powracające do pracy i odchodzące z pracy na urlopy wychowawcze, bezpłatne i rehabilitację.

**Współczynnik przyjęć (zwolnień)** obliczono jako stosunek liczby przyjęć pomniejszonej o osoby powracające do pracy z urlopów wychowawczych (lub liczby zwolnień pomniejszonej o osoby, które otrzymały urlopy wychowawcze) w badanym okresie do liczby pełnozatrudnionych według stanu w dniu 31 XII z roku poprzedniego.

## Bezrobocie

1. Pod pojęciem **bezrobotnego** (ustawa z dnia 20 IV 2004 r. o promocji zatrudnienia i instytucjach rynku pracy, obowiązująca od 1 VI 2004 r. — Dz.U. Nr 99, poz. 1001 z późn. zm.)<sup>1</sup> należy rozumieć osobę niezatrudnioną i niewykonywującą innej pracy zarobkowej, zdolną i gotową do podjęcia zatrudnienia w pełnym wymiarze czasu pracy (bądź, jeśli jest osobą niepełnosprawną — zdolną i gotową do podjęcia zatrudnienia co najmniej w połowie tego wymiaru czasu pracy), nieuczącą się w szkole, z wyjątkiem szkół dla dorosłych (lub przystępującą do egzaminu eksternistycznego z zakresu tej szkoły) lub szkół wyższych w systemie studiów niestacjonarnych, zarejestrowaną we właściwym dla miejsca zameldowania (stałego lub czasowego) powiatowym urzędzie pracy oraz poszukującą zatrudnienia lub innej pracy zarobkowej, jeżeli m.in.:

- 1) ukończyła 18 lat;
- 2) kobieta nie ukończyła 60 lat, a mężczyzna — 65 lat;
- 3) nie nabyła prawa do emerytury lub renty z tytułu niezdolności do pracy, renty rodzinnej, renty szkoleniowej, renty socjalnej, nie pobiera: świadczenia lub zasiłku przedemerytalnego, świadczenia rehabilitacyjnego, zasiłku chorobowego, macierzyńskiego lub zasiłku w wysokości zasiłku macierzyńskiego;
- 4) nie jest właścicielem lub posiadaczem (samoistnym lub zależnym) nieruchomości rolnej o powierzchni użytków rolnych powyżej 2 ha przeliczeniowych;
- 5) nie podlega ubezpieczeniu emerytalnemu i rentowemu z tytułu stałej pracy jako współmałżonek lub domownik w gospodarstwie rolnym o powierzchni użytków rolnych przekraczającej 2 ha przeliczeniowe;
- 6) nie posiada wpisu do ewidencji działalności gospodarczej lub nie podlega — na podstawie odrębnych przepisów — obowiązkowi ubezpieczenia społecznego, z wyjątkiem ubezpieczenia społecznego rolników;
- 7) nie jest tymczasowo aresztowana lub nie odbywa kary pozbawienia wolności;
- 8) nie uzyskuje miesięcznie przychodu w wysokości przekraczającej połowę minimalnego wynagrodzenia za pracę, z wyłączeniem przychodów uzyskanych z tytułu odsetek lub innych przychodów od środków pieniężnych zgromadzonych na rachunkach bankowych;
- 9) nie pobiera, na podstawie przepisów o pomocy społecznej, zasiłku stałego;
- 10) nie pobiera, na podstawie przepisów o świadczeniach rodzinnych, świadczenia pielęgnacyjnego lub dodatku do zasiłku rodzinnego z tytułu samotnego wychowywania dziecka i utraty prawa do zasiłku dla bezrobotnych na skutek upływu ustawowego okresu jego pobierania;
- 11) nie pobiera po ustaniu zatrudnienia świadczenia szkoleniowego.

2. Do **bezrobotnych zarejestrowanych w okresie do 12 miesięcy od dnia ukończenia nauki** zaliczono osoby bezrobotne, które w ww. okresie ukończyły (potwierdzonej świadectwem, dyplomem lub innym dokumentem) naukę w szkole ponadgimnazjalnej (zasadniczej zawodowej i średniej), policealnej, wyższej, szkole specjalnej, dzienne kursy zawodowe trwające co najmniej 24 miesiące lub nabyły uprawnienia do wykonywania zawodu jako osoby niepełnosprawne.

3. **Bezrobotni, którzy ukończyli szkołę wyższą do 27 roku życia** są to osoby bezrobotne w okresie do upływu 12 miesięcy od dnia określonego w dyplomie, świadectwie lub innym dokumencie poświadczającym ukończenie szkoły wyższej, które nie ukończyły 27 roku życia.

4. **Bezrobotni do 25 roku życia** są to osoby, które do dnia zastosowania wobec nich usług lub instrumentów rynku pracy nie ukończyły 25 roku życia.

5. **Bezrobotni powyżej 50 roku życia** są to osoby, które w dniu zastosowania wobec nich usług lub instrumentów rynku pracy ukończyły co najmniej 50 rok życia.

6. **Długotrwale bezrobotni** są to osoby pozostające w rejestrze powiatowego urzędu pracy łącznie przez okres ponad 12 miesięcy w okresie ostatnich 2 lat, z wyłączeniem okresów odbywania stażu i przygotowania zawodowego dorosłych w miejscu pracy.

<sup>1</sup> Do 31 V 2004 r. obowiązywała ustawa z 14 XII 1994 r. o zatrudnieniu i przeciwdziałaniu bezrobociu (tekst jednolity: Dz.U. 2003 Nr 58, poz. 514 z późn. zm.).

**7. Bezrobotni bez kwalifikacji zawodowych** są to osoby nieposiadające kwalifikacji do wykonywania jakiegokolwiek zawodu, poświadczonych dyplomem, świadectwem, zaświadczeniem instytucji szkoleniowej lub innym dokumentem uprawniającym do wykonywania zawodu (łącznie z osobami z wykształceniem średnim ogólnokształcącym).

**8. Bezrobotni samotnie wychowujący co najmniej jedno dziecko do 18 roku życia** są to osoby bezrobotne samotnie wychowujące co najmniej jedno dziecko w tym wieku, w rozumieniu przepisów o podatku dochodowym od osób fizycznych.

**9. Stopę bezrobocia rejestrowanego** obliczono jako stosunek liczby bezrobotnych zarejestrowanych do liczby cywilnej ludności aktywnej zawodowo, tj. bez osób odbywających czynną służbę wojskową oraz pracowników jednostek budżetowych prowadzących działalność w zakresie obrony narodowej i bezpieczeństwa publicznego. Stopę bezrobocia podaje się z uwzględnieniem pracujących w gospodarstwach indywidualnych w rolnictwie (będących składową cywilnej ludności aktywnej zawodowo) wyszacowanych na podstawie wyników spisów. Dane od 2002 r. nie są w pełni porównywalne z danymi za lata poprzednie. Dane o bezrobotnych oraz pracujących wykorzystywane do obliczenia stopy bezrobocia pochodzą ze źródeł różniących się metodą zbierania, co może powodować pewne nieścisłości, zwłaszcza w przypadku stopy bezrobocia ustalonej dla powiatów. Dla bezrobotnych — miejscem lokalizacji jest ich miejsce zamieszkania lub pobytu, zaś dla pracujących lokalizacja miejsca pracy.

**10.** Pod pojęciem **ludności aktywnej zawodowo** szacowanej na koniec każdego prezentowanego okresu, należy rozumieć osoby pracujące w jednostkach sektora publicznego i prywatnego, jak również osoby bezrobotne.

**11. Napływ bezrobotnych** oznacza liczbę osób zarejestrowanych w ciągu miesiąca, kwartału, roku w powiatowych urzędach pracy.

**12. Odpływ bezrobotnych** oznacza liczbę osób, które w ciągu roku zostały wykreślone z ewidencji urzędów pracy z różnych przyczyn, m.in. w związku z podjęciem pracy stałej, sezonowej, interwencyjnej lub robót publicznych, w wyniku niepotwierdzenia gotowości do pracy, podjęcia nauki, nabycia praw emerytalnych itd.

**13. Aktywne formy pomocy bezrobotnym** są to działania zmierzające do ograniczenia wielkości bezrobocia na danym terenie. Wśród nich wyróżnia się m.in.: szkolenia, staż u pracodawcy, prace interwencyjne, roboty publiczne, prace społecznie użyteczne.

**Szkolenia** oznaczają pozaszkolne zajęcia edukacyjne mające na celu uzyskanie, uzupełnienie lub doskonalenie umiejętności i kwalifikacji zawodowych oraz ogólnych, potrzebnych do wykonywania pracy, w tym umiejętności poszukiwania zatrudnienia.

**Staż u pracodawcy** oznacza nabywanie umiejętności praktycznych do wykonywania pracy przez wykonywanie zadań w miejscu pracy bez nawiązania stosunku pracy z pracodawcą.

**Prace interwencyjne** oznaczają zatrudnienie bezrobotnego przez pracodawcę, które nastąpiło w wyniku umowy zawartej ze starostą i ma na celu wsparcie osób będących w szczególnej sytuacji na rynku pracy. Prace te są częściowo finansowane ze środków Funduszu Pracy.

**Roboty publiczne** są to prace organizowane dla bezrobotnych przez organy samorządu terytorialnego, administracji rządowej lub instytucje użyteczności publicznej na okres nie dłuższy niż 12 miesięcy. Prace te są częściowo finansowane ze środków Funduszu Pracy.

**Prace społecznie użyteczne** są to prace organizowane przez gminę w jednostkach organizacyjnych pomocy społecznej, organizacjach lub instytucjach statutowo zajmujących się pomocą charytatywną lub na rzecz społeczności lokalnej. Do prac tych kierowani są przez starostę bezrobotni bez prawa do zasiłku.

**14. Osoby poprzednio pracujące** są to osoby, które kiedykolwiek wykonywały pracę na podstawie stosunku pracy, stosunku służbowego, umowy o pracę nakładczą oraz inną pracę zarobkową, a także prowadziły pozarolniczą działalność.

**15. Bezrobotni zwolnieni z przyczyn dotyczących zakładu pracy (tzn. zwolnieni grupowo)** są to osoby zwolnione zgodnie z przepisami ustawy z dnia 13 III 2003 r. o szczególnych zasadach rozwiązywania z pracownikami stosunków pracy z przyczyn niedotyczących pracowników (Dz.U. Nr 90, poz. 844 z późn. zm.). Przepisy ustawy stosuje się w razie konieczności rozwiązania przez pracodawcę stosunków pracy (zatrudnienia z pracownikami), wypowiedzenia dokonane przez pracodawcę, a także na mocy porozumienia stron, w okresie nie przekraczającym 30 dni. Dotyczy to zakładów pracy, w których następuje zmniejszenie zatrudnienia z przyczyn

ekonomicznych lub w związku ze zmianami organizacyjnymi, produkcyjnymi albo technologicznymi, a także w przypadku ogłoszenia upadłości zakładów lub ich likwidacji.

**16. Oferta pracy** (wolne miejsce pracy i miejsce aktywizacji zawodowej) oznacza zgłoszenie przez pracodawcę do powiatowego urzędu pracy:

- co najmniej jednego wolnego miejsca zatrudnienia lub innej pracy zarobkowej (tj. wykonywanie pracy lub świadczenie usług na podstawie umów cywilnoprawnych), w określonym zawodzie lub specjalności w celu uzyskania pomocy w znalezieniu odpowiedniego pracownika,
- miejsca aktywizacji zawodowej przyjętego do realizacji, takiego jak staż, przygotowanie zawodowe dorosłych, praca społecznie użyteczna.

## Warunki pracy

**1. Warunki pracy** jest to zespół czynników występujących w środowisku pracy wynikających z procesu pracy oraz czynników związanych z wykonywaniem pracy. Na środowisko pracy składają się : czynniki fizyczne (np. oświetlenie, hałas, mikroklimat), chemiczne (np. substancje toksyczne) oraz biologiczne (np. bakterie), występujące na obszarze miejsca pracy (np. w hali fabrycznej, na stanowisku pracy), jak i na obszarze otaczającym zakład pracy.

**2. Przez zagrożenie szkodliwymi czynnikami związanymi ze środowiskiem pracy** rozumie się wpływ na pracownika szkodliwych czynników występujących w procesie pracy, których stężenie lub natężenie przekracza obowiązujące NDS (najwyższe dopuszczalne stężenie) i NDN (najwyższe dopuszczalne natężenie), polskie normy lub inne normy higieniczne.

**3. Przez zagrożenie związane z uciążliwością pracy** rozumie się szkodliwy wpływ na pracownika czynności roboczych wykonywanych np.: w wymuszonej pozycji ciała, w warunkach ciężkiego wysiłku fizycznego lub w warunkach szczególnej uciążliwości. Do zagrożeń związanych z uciążliwością pracy zalicza się również niedostateczne oświetlenie stanowisk pracy (do 2005 r. zaliczane do zagrożeń związanych ze środowiskiem pracy).

**4. Przez zagrożenie czynnikami mechanicznymi związanymi z maszynami szczególnie niebezpiecznymi** rozumie się pracę przy maszynach wymienionych w załączniku IV do Dyrektywy 2006/42/WE wprowadzonej ustawą z dnia 21 X 2008 r. w sprawie zasadniczych wymagań dla maszyn (Dz.U. Nr 199, poz. 1228). Zagrożenie tym czynnikiem określa Polska Norma PN-80/Z-08052.

**5. Substancje chemiczne** są to substancje, których oddziaływanie w procesie pracy na organizm człowieka — po przekroczeniu wartości najwyższych dopuszczalnych stężeń (NDS) — mogą powodować, np.: zatrucie ostre lub przewlekłe prowadzące do zmian w narządach wewnętrznych, ostre uszkodzenie skóry, niezbyt błon śluzowych, dróg oddechowych i spojówek, przewlekłe odczyny alergiczne skóry i błon śluzowych, astmę oskrzelową itp.

**6. Substancje chemiczne rakotwórcze** są to substancje, których epidemiologiczne działanie rakotwórcze zostało udowodnione i potwierdzone w odpowiednich przepisach.

**7. Przemysłowe pyły zwłókniające** są to pyły, które mogą spowodować zwłóknienie tkanki płucnej. Dotyczy to głównie pyłów zawierających dwutlenek krzemu (krzemionkę) i krzemiany. Do pyłów tych zalicza się, np.: kwarc, piasek, talk, azbest, pyły ceramiczne, pyły mineralne (granit, bazalty), włókna szklane.

**8. Przemysłowe pyły rakotwórcze** są to pyły, które zostały zaliczone do kategorii pyłów rakotwórczych na podstawie odrębnych przepisów, np.: azbest, pyły drewna twardego, włókna ceramiczne.

**9. Inne pyły przemysłowe** są to pyły szkodliwe nie będące substancjami toksycznymi i nie zawierające krzemionki i krzemianów. Powstają one w czasie rozdrabniania ciał stałych, niepełnego spalania się różnych materiałów, w czasie paczkowania, przeładunku materiałów sypkich i pylących przewożonych luzem itp.

**10. Hałas** są to dźwięki szkodliwe, które mogą powodować uszkodzenia słuchu i inne zmiany w organizmie lub mogą w istotny sposób utrudniać wykonywanie pracy.

**11. Wibracje** są to drgania występujące podczas obsługi ręcznej narzędzi lub urządzeń udarowych (młotki nitownicze, młoty i dłuta pneumatyczne, piły motorowe, wiertarki, ubijaki, perforatory) oraz drgania występujące na stanowiskach pracy na skutek działania maszyn i urządzeń technicznych.



**12. Mikroklimat gorący** są to warunki środowiska pracy określone temperaturą powietrza w pomieszczeniu powyżej 30°C i względną wilgotnością powietrza powyżej 65% lub bezpośrednim oddziaływaniem otwartego źródła promieniowania cieplnego w pomieszczeniach (piece hutnicze, odlewnicze itp.).

**13. Mikroklimat zimny** są to warunki środowiska pracy określone temperaturą powietrza w pomieszczeniu powyżej 14°C i względną wilgotnością powietrza powyżej 65%.

**14. Nadmierne obciążenie fizyczne** jest to zagrożenie występujące podczas wykonywania prac wymagających, w okresie zmiany roboczej, wydatku energetycznego:

- dla mężczyzn około 8374 kJ,
- dla kobiet około 4605 kJ (1 kJ = 0,24 kcal).

**15. Niedostateczne oświetlenie stanowisk pracy** są to warunki środowiska pracy, w których nie są spełnione określone normy wymagania dotyczące oświetlenia miejsc pracy.

**16. Osobozagrożenia** to suma działających na pracownika szkodliwych czynników. Jeżeli na każdego pracownika działa tylko jeden czynnik szkodliwy, wówczas suma osobozagrożeń jest równa liczbie osób narażonych na czynniki szkodliwe.

**17. Świadczenia z tytułu pracy w warunkach szkodliwych dla zdrowia lub szczególnie uciążliwych** dotyczą:

- 1) posiłków profilaktycznych w rozumieniu rozporządzenia Rady Ministrów z dnia 28 V 1996 r. w sprawie profilaktycznych posiłków i napojów (Dz.U. Nr 60, poz. 279), wydawanych nieodpłatnie w ramach dożywiania specjalnego, pracownikom zatrudnionym stale przy pracach szczególnie szkodliwych dla zdrowia, wykonującym stale ciężkie lub uciążliwe prace na otwartej przestrzeni w okresie zimowym, inne prace narażające organizm na nadmierne ochłodzenie, jak również wykonującym prace w szczególnie trudnych warunkach;
- 2) napojów w rozumieniu rozporządzenia Rady Ministrów z dnia 28 V 1996 r. w sprawie profilaktycznych posiłków i napojów (Dz.U. Nr 60, poz. 279);
- 3) innych środków odżywczych wydawanych pracownikom na podstawie branżowych układów pracy lub innych przepisów;
- 4) dodatków pieniężnych wypłacanych pracownikom wykonującym pracę w warunkach szkodliwych dla zdrowia lub uciążliwych, jeżeli odpowiednie przepisy przewidują możliwość ich wypłacenia;
- 5) skróconego czasu pracy, tj. krótszego od ustawowego czasu pracy w danej grupie zawodowej;
- 6) dodatkowych urlopów (płatnych);
- 7) innych uprawnień, np. możliwość wcześniejszego, niż ogólnie przyjęto, przejścia na emeryturę.

**18. Świadczenia z tytułu wypadków przy pracy i chorób zawodowych** są to należne pracownikom, którzy doznali uszczerbku na zdrowiu wskutek wypadku przy pracy lub choroby zawodowej, a także członkom rodzin pracowników zmarłych wskutek takiego wypadku lub choroby, wypłaty:

- 1) odszkodowań z tytułu stałego lub długotrwałego uszczerbku na zdrowiu lub śmierci pracownika;
- 2) odszkodowań za przedmioty utracone lub uszkodzone wskutek wypadku przy pracy.

**19. Stanowisko pracy** oznacza miejsce, w którym pracownik wykonuje czynności zawodowe stale lub okresowo (PN-ISO 4225Ak:1999).

**20. Za wypadek przy pracy** uważa się nagle zdarzenie wywołane przyczyną zewnętrzną, powodujące uraz lub śmierć, które nastąpiło w związku z pracą:

- 1) podczas lub w związku z wykonywaniem przez pracownika zwykłych czynności lub poleceń przełożonych oraz czynności na rzecz pracodawcy, nawet bez polecenia;
- 2) w czasie pozostawania pracownika w dyspozycji pracodawcy w drodze między siedzibą pracodawcy a miejscem wykonywania obowiązku wynikającego ze stosunku pracy.

**Na równi z wypadkiem przy pracy**, w zakresie uprawnień do świadczeń określonych w ustawie o ubezpieczeniu społecznym z tytułu wypadków przy pracy i chorób zawodowych, traktuje się wypadek, któremu pracownik uległ:

- 1) w czasie podróży służbowej;
- 2) podczas szkolenia w zakresie powszechnej samoobrony;
- 3) przy wykonywaniu zadań zleconych przez działające u pracodawcy organizacje związkowe.

Za **wypadek przy pracy uważa się również** nagłe zdarzenie, powodujące uraz lub śmierć, które nastąpiło w okresie ubezpieczenia wypadkowego podczas:

- 1) uprawiania sportu w trakcie zawodów i treningów przez osobę pobierającą stypendium sportowe;
- 2) wykonywania odpłatnie pracy w czasie odbywania kary pozbawienia wolności lub tymczasowego aresztowania;
- 3) pełnienia mandatu posła lub senatora, pobierającego uposażenie;
- 4) sprawowania mandatu posła do Parlamentu Europejskiego wybranego w Rzeczypospolitej Polskiej;
- 5) odbywania — na podstawie skierowania wydanego przez powiatowy urząd pracy — szkolenia lub stażu związanego z pobieraniem przez absolwenta stypendium;
- 6) wykonywania przez członka rolniczej spółdzielni produkcyjnej, spółdzielni kółek rolniczych oraz przez inną osobę traktowaną na równi z członkiem spółdzielni, pracy na rzecz tych spółdzielni;
- 7) wykonywania lub współpracy przy wykonywaniu pracy na podstawie umowy agencyjnej, umowy-zlecenia lub umowy o świadczenie usług;
- 8) wykonywania zwykłych czynności związanych z prowadzeniem lub współpracą przy prowadzeniu działalności pozarolniczej;
- 9) wykonywania przez osobę duchowną czynności religijnych lub czynności związanych z powierzonymi funkcjami duszpasterskimi lub zakonnymi;
- 10) odbywania zastępczych form służby wojskowej;
- 11) nauki w Krajowej Szkole Administracji Publicznej przez słuchaczy pobierających stypendium.

**21. Za zbiorowy wypadek przy pracy** traktuje się wypadek, któremu, w wyniku tego samego zdarzenia w danym zakładzie, uległy co najmniej 2 osoby.

**22. Za śmiertelny wypadek przy pracy** uważa się wypadek, w wyniku którego nastąpiła śmierć osoby poszkodowanej na miejscu wypadku lub w okresie 6 miesięcy od chwili wypadku.

**23. Za ciężki wypadek przy pracy** uważa się wypadek, w wyniku którego nastąpiło ciężkie uszkodzenie ciała, a mianowicie: utrata wzroku, słuchu, mowy, zdolności płodzenia lub inne uszkodzenie ciała albo rozstrój zdrowia, naruszające podstawowe funkcje organizmu, a także choroba nieuleczalna lub zagrażająca życiu, trwała choroba psychiczna, trwała, całkowita lub znaczna niezdolność do pracy w zawodzie albo trwałe poważne zeszpecenie lub zniekształcenie ciała.

**24. Wydarzenie powodujące uraz** opisuje w jaki sposób poszkodowany doznał urazu (fizycznego lub psychicznego) spowodowanego przez czynnik materialny.

**25. Wydarzenie będące odchyleniem od stanu normalnego** jest to wydarzenie niezgodne z właściwym przebiegiem procesu pracy, które wywołało wypadek.

**26. Przyczyny wypadku** są to wszelkie braki i nieprawidłowości, które bezpośrednio lub pośrednio przyczyniły się do powstania wypadku, związane z czynnikami materialnymi (technicznymi), z ogólną organizacją pracy w zakładzie lub organizacją stanowiska pracy oraz związane z pracownikiem, w tym również z nieprawidłowym zachowaniem się pracownika.

**27.** Każdy wypadek przy pracy jest wynikiem jednego wydarzenia, ale najczęściej kilku przyczyn, w związku z czym suma przyczyn jest większa od ogólnej liczby wypadków.

**28.** Informacje o **dniach niezdolności do pracy** obejmują łączną kalendarzową liczbę dni niezdolności do pracy spowodowaną wypadkami przy pracy, ustaloną na podstawie zaświadczeń lekarskich.

## Wynagrodzenia

**1. Wynagrodzenia** obejmują wypłaty pieniężne oraz wartość świadczeń w naturze bądź ich ekwiwalenty należne pracownikom z tytułu pracy.

Składnikami wynagrodzeń są: wynagrodzenia osobowe, wypłaty z tytułu udziału w zysku i w nadwyżce bilansowej w spółdzielniach, dodatkowe wynagrodzenia roczne dla pracowników jednostek sfery budżetowej, wynagrodzenia bezosobowe, wynagrodzenia agencyjno-prowizyjne, honoraria.

**Do wynagrodzeń osobowych** zalicza się m.in.: wynagrodzenia zasadnicze, premie i nagrody, dodatki (np. za pracę w warunkach szkodliwych dla zdrowia, za staż pracy, za pełnienie funkcji kierowniczych), wynagrodzenia za pracę w godzinach nadliczbowych, wynagrodzenia za czas niewykonywania pracy (prześcieżki płatne, urlopy, choroby), świadczenia deputatowe i odszkodowawcze. Wynagrodzenia osobowe dotyczą osób zatrudnionych na podstawie stosunku pracy, osób wykonujących pracę nakładczą oraz uczniów, którzy zawarli z zakładem pracy umowę o pracę w celu przygotowania zawodowego.

**2. Przeciętne miesięczne wynagrodzenie (nominalne)** przypadające na 1 zatrudnionego obliczono przyjmując:

- wynagrodzenia osobowe, bez wynagrodzeń osób wykonujących pracę nakładczą oraz uczniów, a także osób zatrudnionych za granicą,
- wypłaty z tytułu udziału w zysku i w nadwyżce bilansowej w spółdzielniach,
- dodatkowe wynagrodzenia roczne dla pracowników jednostek sfery budżetowej,
- honoraria wypłacone niektórym grupom pracowników za prace wynikające z umowy o pracę, np. dziennikarzom, realizatorom filmów, programów radiowych i telewizyjnych.

Dane o przeciętnych wynagrodzeniach dotyczą pełnozatrudnionych oraz niepełnozatrudnionych w przeliczeniu na pełnozatrudnionych.

**3.** Dane o wynagrodzeniach podaje się **w ujęciu brutto**, tj. łącznie z zaliczkami na poczet podatku dochodowego od osób fizycznych oraz od 1999 r. ze składkami na obowiązkowe ubezpieczenia społeczne (emerytalne, rentowe i chorobowe) płaconymi przez ubezpieczonego pracownika.

\*\*\*

**1. Niektóre informacje** zostały podane na podstawie danych nieostatecznych i mogą ulec zmianie w następnych publikacjach Urzędu Statystycznego.

**2. Ze względu na zaokrąglenia danych, w niektórych przypadkach sumy składników mogą się nieznacznie różnić od podanych wielkości „ogółem”.**

**3.** W stosunku do obowiązującej Polskiej Klasyfikacji Działalności — PKD 2007 w publikacji zastosowano skróty nazw sekcji. Zestawienie zastosowanych skrótów i pełnych nazw podaje się poniżej:

| skrót  | pełna nazwa   |
|--|---|
| Wytwarzanie i zaopatrywanie w energię elektryczną, gaz, parę wodną i gorącą wodę | Wytwarzanie i zaopatrywanie w energię elektryczną, gaz, parę wodną, gorącą wodę i powietrze do układów klimatyzacyjnych |
| Dostawa wody; gospodarowanie ściekami i odpadami; rekultywacja                   | Dostawa wody; gospodarowanie ściekami i odpadami oraz działalność związana z rekultywacją                               |
| Handel; naprawa pojazdów samochodowych   | Handel hurtowy i detaliczny; naprawa pojazdów samochodowych, włączając motocykle  |
| Zakwaterowanie i gastronomia   | Działalność związana z zakwaterowaniem i usługami gastronomicznymi  |
| Obsługa rynku nieruchomości  | Działalność związana z obsługą rynku nieruchomości  |
| Administrowanie i działalność wspierająca  | Działalność w zakresie usług administrowania i działalność wspierająca  |

\*   \*  
\*

## **Methodological notes**

### **I. Sources and the scope of data**

1. Data presented in the publication, unless otherwise indicated, concern the entire national economy.

2. Information on **employment and wages and salaries** were compiled on the basis of annual reports on employment, wages and salaries and work time (Z-06 form). Data covers units of the national economy, excluding economic entities employing up to 9 persons, private farms in agriculture, foundations, associations, political parties, trade unions, social organizations, employers organizations economic and professional self-government, clergy as well as budgetary entities conducting activity within the scope of national defence and public safety.

3. Data on **unemployment** concern exclusively unemployed persons registered in powiat labour office and looking for a job through these offices. The information comes from reports of Ministry of Labour and Social Policy (MPiPS-01 form) prepared by local labour offices.

4. Information regarding **persons working in hazardous conditions** and on benefits due to work in hazardous conditions as well as on compensations for injuries and occupational diseases were compiled on the basis of annual reports on work conditions (Z-10 form).

The reports on work condition covers persons employed by entities with the number of employees more than 9 persons, included in the sections: agriculture, forestry and fishing (excluding private farms in agriculture, hunting, trapping and related service activities as well as fishing) mining and quarrying, manufacturing, electricity, gas, steam and air conditioning supply, water supply; sewerage, waste management and remediation activities, construction (excluding development of building projects), wholesale and retail trade; repair of motor vehicles and motorcycles, transportation and storage, information and communication (excluding motion picture, video and television programme production, sound recording and music publishing activities as well as other information service activities), professional, scientific and technical activities (in the scope scientific research and development as well as veterinary activities), administrative and support service activities (in the scope rental and leasing activities, travel agency tour operator as well as other reservation service and related activities and other cleaning activities), education (only tertiary education), human health and social work activities (in the scope human health activities), other service activities (in the scope repair of computers and personal and household goods).

Data concern persons exposed to factors connected with: the work environment (chemical substances, industrial dusts, noise, vibrations, hot or cold micro-climates, etc.), strenuous work conditions (forced body positioning, excessive physical exertion, etc.) as well as mechanical factors connected with particularly dangerous machinery.

5. Data on **accidents at work**, excluding private farms in agriculture, are obtained from statistical reports of accidents at work (Z-KW form). The survey includes all accidents at work, regardless of proved inability to work. Information regarding accidents at work in budgetary entities conducting activity within the scope of national defence and public safety concerns only civilian employees. Data on accidents at work characterise the number of persons who were injured during the individual as well as mass accidents. All information concerns the accidents at work registered in a given year.

Accidents at work on private farms in agriculture were prepared on the basis of reports of the Agricultural Social Insurance Fund (ASIF) and are related only to these accidents, for which the person injured received a one-off compensation due to permanent or long-term health damage within a given year.

6. Data in the publication are presented:

- 1) according to the **Polish Classification of Activities — PKD 2007**, compiled on the basis of the Statistical Classification of Economic Activities in the European Community — NACE Rev. 2 PKD 2007 was introduced on 1 I 2008 by the decree of the Council of Ministers, dated 24 XII 2007 (Journal of Laws No. 251, item 1885) and replaced the Polish Classification of Activities — PKD 2004.

PKD 2007/NACE Rev. 2 differs from the previously used PKD 2004/NACE Rev. 1.1 classification in the introduction of changes in its scope, i.e. new groupings of activity types (presentation of new types, division or aggregation of the previous ones) as well as transfers of some types of activities between individual classification levels. As a result there are, among others, 21 sections and 88 divisions in PKD 2007/NACE Rev. 2 compared with 17 sections and 62 divisions in PKD 2004/NACE Rev. 1.1. In some cases these changes result in a lack of comparability of data if the names of classification levels remain unchanged.

The item **“Industry”** was introduced as an additional grouping, including section “Mining and quarrying”, “Manufacturing”, “Electricity, gas, steam and air conditioning supply” as well as “Water supply; sewerage, waste management and remediation activities”.

The item **“Other services”** was introduced including sections: “Professional scientific and technical activities”, “Administrative and support service activities”, “Public administration and defence; compulsory social security”, “Education”, “Human health and social work activities”, “Arts entertainment and recreation”, “Other service activities”.

- 2) according to **ownership sectors**:

a) public sector — grouping state ownership (of the State Treasury and state legal persons), local self-government entity ownership as well as “mixed ownership” with a predominance of capital (property) of public sector entities,

b) private sector — grouping private domestic ownership (of natural persons and other private entities), foreign ownership (of foreign persons) as well as “mixed ownership” with a predominance of capital (property) of private sector entities and lack of predominance of public or private sector in capital (property) of the entity.

“Mixed ownership” is defined mainly for companies and determined on the basis of the capital (property) structure as declared in a company’s registration application.

7. Information on **voivodship, subregion, powiat and gmina** as well as by **urban and rural area** is presented according to administrative division in a given period. The term urban area is understood as an area located within the administrative borders of these units, while a rural area is understood as the remaining territory of the voivodship.

8. Data presented for voivodship, subregions, powiats and gminas correspond to level 2, 3, 4 and 5 of the Nomenclature of Territorial Units for Statistical Purposes (NTS), compiled on the basis of the Nomenclature of Territorial Units for Statistics (NUTS) obligatory in countries of the European Union. NTS in force since 1 I 2008 was introduced by the decree by the Council of Ministers of 14 XI 2007 (Journal of Laws No. 214, item 1573, with later amendments), replacing the NTS in force until 31 XII 2007.

**Subregions** (level 3) group powiat-level entities.

9. Information on occupations of:

- unemployed persons previously employed was presented according to the Occupations and Specializations Classification introduced on 1 VII 2010 by a decree of the Minister of Labour and Social Policy, dated 27 IV 2010 (Journal of Laws No. 82, item 537), replacing the classification valid until 30 VI 2010,
- persons injured in accidents at work — by a decree of the Minister of Labour and Social Policy, dated 8 XI 2010 (Journal of Laws No. 218, item 1440) — was presented according to the Occupations and Specializations Classification (Journal of Laws 2004 No. 265, item 2644, with later amendments), valid until 30 VI 2010.

## II. Main definitions

### Employment

1. Data regarding **employment** concern persons performing work providing earnings or income and include:

- 1) employees hired on the basis of employment contracts (labour contract, posting, appointment, election or service relation);

2) employers and own-account workers:

- a) owners and co-owners (including contributing family workers; excluding partners in companies who do not work in them) of entities conducting economic activity,
- b) other self-employed persons, e.g., self-employed professionals;

3) outworkers;

4) agents (including contributing family workers and persons employed by agents);

5) members of agricultural production co-operatives (agricultural producers' co-operatives and co-operatives established on their basis as well as agricultural farmers' co-operatives).

**2.** Data concerning **employment on a given day as of 31 XII** are presented without converting part-time paid employees into full-time paid employees, each person being listed once according to the **main job**.

**3.** Data regarding **employees hired on the basis of employment** contracts concern the employment, on a given day, of full-time paid employees (including seasonal and temporary employees) as well as part-time paid employees in the main job without converting them into full-time paid employees.

**Full-time paid employees** are employed persons on a full-time basis, as defined by a given company or for a given position, as well as persons who, in accordance with regulations, work a shortened work-time period, e.g. due to hazardous conditions, or a longer work-time period, e.g. property caretaker.

**Part-time paid employees** are persons who, in accordance with labour contracts, regularly work on a part-time basis. Part-time paid employees in the main workplace are persons who declared that the given workplace is their main workplace.

**4.** Data on employment include both: Polish citizens employed abroad and foreigners employed in Poland.

**Persons working abroad** and counted among the employed are persons working abroad for the Polish enterprises which employed them, e.g. diplomats as well as people sent abroad in order of training and research work.

**Foreigners** counted as employed in Poland are persons who in accordance with the Law dated 20 IV 2004 on Promoting of Employment and Labour Market Institutions (Journal of Laws 2008 No. 69, item 415 with later amendments), were employed by the establishments or natural persons.

**5.** Data concerning **persons performing night work** comprise persons for whom night work derives from the obligatory working time of the establishments, thus it is not incidental.

**6.** Information regarding **labour turnover** cover full-time paid employees as well as seasonal and temporary employees. These data concern **the number of hires and the number of terminations** and not the number of persons. The number of hires and terminations may be greater than the number of persons as one person may change work several times within a year.

Hired persons are persons starting work for the first or a subsequent time. Terminated persons are persons with whom work contracts have been dissolved upon the wish of either the employee or the employer (including group dismissals), persons, who have retired or have been granted a pension due to an inability to work, persons who have left work as well as, for record-keeping purposes — persons, who have died. Moreover, persons hired or terminated include persons transferred on the basis of inter-entities agreements as well as persons returning to and leaving work within the framework of child-care and unpaid vacations and rehabilitation.

**The hire (termination) rate** is calculated as the ratio of the number of hires less the number of persons returning to work from child-care leaves (or the number of terminations less the number of persons granted child-care leaves) during a survey period to the number of full-time paid employees as of 31 XII the previous year.

## Unemployment

1. An **unemployed person** (the Law dated 20 IV 2004 on Promoting Employment and Labour Market Institutions, in force since 1 VI 2004 — Journal of Laws No. 99, item 1001, with later amendments)<sup>1</sup> is understood as a person not employed and not performing any other kind of paid work who is capable of work and ready to take full-time employment obligatory for a given job or service (or in case he/she is a disabled person — capable and ready to take work comprising no less than a half of working time), not attending a school with the exception of schools for adults (or taking extra curriculum exam with the scope of this school programme exam) or tertiary schools in part-time programme, looking for employment or other kind of paid work and registered in a local labour office, appropriate for his/her permanent stay, if he/she fulfilled among others, the following conditions:

- 1) is aged 18 or more;
- 2) is aged less than 60 (for women) or less than 65 (for men);
- 3) did not acquire the right to retirement pay or pension resulting from an inability to work, family pension, pension due to training, social pension, does not receive: a pre-retirement benefit or allowance, a rehabilitation benefit, a sick or maternity benefit or a benefit in the amount of a maternity benefit;
- 4) is not owner or holder (sole or dependent) of agricultural real estate with an area of agricultural land exceeding 2 convertible ha;
- 5) is not subject to retirement and pension insurance from full-time work due to being a spouse or a member of an agricultural household with an area of agricultural land exceeding 2 convertible ha;
- 6) is not entered in the register rolls of economic activity or is not subject, on the basis of separate regulations, to compulsory social security or a retirement provision, excluding social insurance of farmers;
- 7) is not temporarily under arrest or not serving a prison sentence;
- 8) does not receive monthly income of the amount exceeding half of minimal remuneration for work; excluding income generated from interests or other income generated from money gathered on bank accounts;
- 9) does not receive, on the basis of the regulation concerning social welfare, a permanent social benefit;
- 10) does not receive, on the basis of regulations concerning family allowances, nursing allowance or allowance supplementary to family benefit due to single parenthood and losing rights to unemployment benefit due to the expiry of the legal duration of benefit receiving;
- 11) does not receive training allowance after the termination of employment.

2. Among **the unemployed registered within the period of 12 months since the completion of education** are counted persons unemployed during the above mentioned period who completed (confirmed with a certificate, diploma or other document) lower secondary school education (basic vocational and secondary), post-secondary, tertiary, special school, occupational courses of a duration for no less than 24 months, or acquired the right to perform a job as the disabled persons.

3. **The unemployed who completed tertiary school before 27th year of age** comprise unemployed persons who were under 27 years of age in the period of 12 months after the date stated in a diploma, certificate or other document confirming completion of tertiary school.

4. **The unemployed aged up to 25 years** are persons who were under 25 years of age on the day they became recipients of the labour market instruments.

5. **The unemployed over 50 years old** are persons who were, over 50 years of age on the day they became recipients of the labour market instruments.

6. **The long-term unemployed** are persons remaining in the register rolls of the powiat labour office for the overall period of over 12 months during the last two years, excluding the periods of traineeship and occupational preparation of adults in the workplace.

---

<sup>1</sup> Until 31 V 2004 the obligatory was the Law dated 14 XII 1994 on Employment and Combating Unemployment (uniform text Journal of Laws 2003 No. 58, item 514, with later amendments).

**7. The unemployed without occupational qualifications** are persons who do not have qualifications for performing any occupation confirmed by a diploma, certificate, certificate issued by a training institution or any other document entitling them to perform an occupation (it has also comprised persons with general secondary education).

**8. The unemployed bringing up singlehandedly at least one child up to 18 years of age** are unemployed single parents with at least one child in accordance with the regulations concerning income taxes from natural persons.

**9. The registered unemployment rate** is calculated as the ratio of the number of registered unemployed persons to the economically active civilian population, i.e., excluding persons in active military service as well as employees of budgetary entities conducting activity within the scope of national defence and public safety. The unemployment rate is given considering employed persons on private farms in agriculture (as part of the economically active civilian population) estimated on the basis of the censuses results. Since 2002 data are not strictly comparable to those for previous years. The data on the unemployed are collected according to their place of residence or stay, while the data on the employed — according to address of their place of work. Therefore the unemployment rates are not exactly precise, especially in a case of unemployment rates by powiats.

**10. Economically active population (labour force)** estimated at the end of each presented period comprises employed persons in public and private units as well as unemployed persons.

**11. Inflow to unemployment** means number of persons, who were registered in powiat labour offices during a month, quarter, year.

**12. Outflow of the unemployed** means the number of persons, who within a year were withdrawn from labour office registers due to different reasons, i.e., taking permanent or seasonal job, starting interventional or public work, unreadiness to work entering education, acquirement of pension rights etc.

**13. Labour market programmes** comprises activities directed at diminishing the size of unemployment in a given region. There can be distinguished among others: trainings, internships with the employer, interventional and public works, social useful works.

**Training** means vocational training, retraining, improving vocational skills development needed for performing jobs at work place or learning how to search and find employment.

**Internship with the employer** means acquisition by a school-leaver of practical skills by means of performing tasks at work place without conclusion of an employment relationship with employer. School leavers are entitled to grants paid by regional labour offices, during a period of internship.

**Interventional work** means employment of an unemployed person by an employer in a period not exceeding 12 months, if such employment was a result of a contract signed with a regional labour office. Such work is partially financed from the Labour Fund.

**Public work** means employment of an unemployed during the period not exceeding 12 months, for work organized by local government bodies, government administration or public utility institutions. The work is partially financed from the Labour Fund.

**Social useful works** are works organized by the gmina in the organizational units of social assistance, organizations or institutions engaged in charity or for the local community. Unemployed persons without the right to benefits are directed to these works by the mayor.

**14. Persons previously in employment.** Includes persons who have performed any work on the basis of labour contract, posting, appointment, contract for outwork or any other earning generating work, or conducted their own economic activity outside agriculture.

**15. The unemployed dismissed because of reasons related to establishments (i.e. mass dismissals)** are persons dismissed according to regulations dated 13 III 2003 on Particular Rules of Dissolving Contracts Because of Reasons Not Related to the Employees (Journal of Laws No. 90, item 844), with later amendments. Regulations concern is in case of a necessity a dissolving of the employment contract with employees by the employer in a period not exceeding 30 days. To concern establishments in which decrease in employment is



caused by economic reasons or organizational changes, changes in production or technological ones, and also in cases of bankruptcy or liquidation of an establishments.

**16. Job offer** (vacant place of employment and place of occupational activation) means declaring by the employer to the powiat labour office:

- at least one vacant place of employment or other paid work (i.e. performing work or providing services on the basis of the civil-legal contracts), in a particular occupation or speciality, in order to find an appropriate employee,
- place of occupational activation, adopted to implementation, such as traineeship, occupational preparation of adults, social useful work.

## **Work conditions**

**1. Work conditions** include a group of factors appearing in the working environment deriving from the process of work and factors connected with performing work. Work environment consists of: physical factors (e.g. lighting, noise, micro-climate), chemical (e.g. toxic substances) and biological (e.g. bacteria), occurring within the space of the work place (e.g. factory room, work position) as well as within the space surrounding establishment.

**2. Hazard related to work environment** comprises influence on employees of the harmful factors arising in the process of work, which concentration or intensity exceed obligatory HAC (the highest allowed concentration) and HAI (the highest allowed intensity), Polish standards or other hygienic standards.

**3. Hazard related to strenuous work conditions** comprises harmful influence on employees of work performed e.g. in forced awkward position, requiring hard physical effort or performed in particularly strenuous conditions. Hazard related to strenuous work conditions also includes insufficient lighting of workplaces (until 2005 included in threats related to work environment).

**4. Hazard related to mechanical factors connected with particularly dangerous machinery** comprises work with machines mentioned in appendix IV to Directive 2006/42/EC (Directive adopted by the regulation of the Minister of Economy, Labour and Social Policy dated 21 October 2008 on the Fundamental Requirements of Machines and Elements of Safety (Journal of Laws No. 199, item 1228). Hazard connected with this factor describes Polish standard PN-80/Z-08052.

**5. Chemical substances** comprise substances which influence on human body during process of work — after overstepping the highest allowed concentration — can cause e.g. strong or chronic poisoning leading to changes in internal bodily organs, hard skin damages, inflammation of mucous membrane, respiratory tract and conjunctiva, chronic allergic reaction of skin and mucous membrane, bronchus asthma etc.

**6. Carcinogenic chemical substances** comprise substances which epidemic carcinogenic influence has been proved and confirmed by adequate regulations.

**7. Fibrosis inducing industrial dusts** comprise harmful dusts which can cause fibrosis of lung tissue. It comprises mainly dusts including silicon dioxide (silica) and silicate. Among them are counted e.g. quartz, sand, talc, asbestos, ceramic dusts, mineral dusts (granite, basalt), glass fibres.

**8. Industrial carcinogenic dusts** comprise dusts which were included into the category of carcinogenic dusts on the basis of separate regulations, e.g. asbestos, sawdust of hard wood, ceramic fibres.

**9. Other industrial dusts** comprise harmful dusts which are non toxic and do not include silica and silicate. They are after-effects of crushing of solid substances, uncompleted combustion of various materials, during packing and transshipping of powdery and dusting substances transported in bulk etc.

**10. Noise** comprises harmful sounds, which can damage hearing and cause other changes in the body or can significantly obstruct work performance.

**11. Vibrations** comprise oscillations appearing during handling of percussive tools or devices (riveting hammers, pneumatic hammers and chisels, motor saws, boring machines, rammers, perforators) and vibrations caused by work of machines and technical devices.

**12. Hot micro-climates** comprise conditions of work environment defined by the air temperature indoors over 30°C and relative air humidity over 65% or direct influence of an open source of hot air indoors (metallurgy furnaces).

**13. Cold micro-climates** comprise working environment conditions defined by the air temperature indoors below 14°C and relative air humidity over 65%.

**14. Excessive physical extortion** comprises a threat arising during maintenance of work requiring expenditure of energy during a shift:

— of about 8374 kJ for a man,

— of about 4605 kJ (1 kJ = 0,24 kcal) for a woman.

**15. Threats caused by insufficient lights** — conditions of work environment in which standards describing lighting of a work position are not fulfilled.

**16. Threats per capita** consist of the total amount of all hazardous factors influencing a worker. If there is only one hazardous factor per every person the total of threats per capita equals the total number of persons working in hazardous conditions.

**17. Benefits due to work in hazardous conditions particularly strenuous** comprise:

- 1) prophylactic according to the decree of the Council of Ministers from 28 V 1996 concerning prophylactic meals and drinks (Journal of Laws No. 60, item 279), strengthening free meals, served within the range of special nourishment for the employed permanently performing work particularly hazardous for health, permanently maintaining hard or strenuous outdoor work in the winter, performing other work exposing body to overcooling as well as for people performing work in particularly hard conditions;
- 2) drinks according to the decree of the Council of Ministers from 28 V 1996 concerning prophylactic meals and drinks (Journal of Laws No. 60, item 279);
- 3) other nourishment served on the basis of branch labour agreements or other regulations;
- 4) monetary benefits paid for work in hazardous or strenuous conditions providing that adequate regulations allow such payments;
- 5) shorter working hours i.e. shorter than regular working hours for a given occupational group;
- 6) additional vacations (paid);
- 7) other benefits e.g. earlier retirement.

**18. Compensations for injuries and occupational diseases** due to employees who lost their health as a result of occupational accident or occupational disease or to family members of employees who died because of such accident or disease are payments of:

- 1) compensations for permanent or long-duration loss of health or death of employee;
- 2) compensations for things lost or damaged because of occupational accident.

**19. Work station** — a place where an employee performs occupational activities on permanent or temporary basis (PN-ISO 4225Ak:1999).

**20. Accident at work** is understood as a sudden event, caused by external reason which leads to injury or death, which happened in connection with work:

- 1) during or in connection with performance of ordinary activities or instructions by the employee and activities for the employers, even without instructions;
- 2) when the employee remains at the disposal of the employers on the way between the seat of the employer and the place of performing the duty, which is a result of work relations.

Every accident is treated **equally to accident at work**, as regards entitlement to benefits defined in the law on social insurance by virtue of accidents at work and occupational diseases if the employee had such accident:

- 1) during a business trip;
- 2) during a training within the scope of common self-defence;
- 3) at performing tasks ordered by trade union organizations, functioning at the employer.

**Accident at work is also understood** as a sudden incident, causing injury or death, which happened within the term of accident insurance during:

- 1) practising sports during competitions and trainings by a person receiving sport scholarship;
- 2) performance of paid work in the time of serving imprisonment sentences or temporary detentions;
- 3) carrying out a mandate by members of parliament or senate, who receive salaries;
- 4) serving the mandate of the European Parliament member elected in the Republic Poland;
- 5) stay — on the basis of appointment issues by powiat labour office — at a training or internship connected with a scholarship received by school-leavers;
- 6) performance of work, by members of agricultural producers' co-operatives, agricultural farmers' co-operatives and by other persons treated equally to members of a co-operatives, for the benefit of these co-operatives;
- 7) performance or co-operation at performance of work on the basis of agency agreements, contracts of mandate or contracts of services;
- 8) performance of ordinary activities connected with conducting non-agricultural economic activities or co-operation at conducting them;
- 9) performance of religious activities or activities connected with entrusted pastoral or monastic functions by clergymen;
- 10) serving supplementary forms of military service;
- 11) education at the National School of Public Administration by students, who receive scholarships.

**21. Mass accident at work** is an accident in which at least two people were injured as a result of the same event in a given workplace.

**22. A fatal accident at work** is an accident during which the person injured dies at the site of the accident or within a period of 6 months from the date of the accident.

**23. A serious accident at work** is an accident which results in serious bodily harm, i.e., loss of sight, hearing, speech, fertility, or which results in other bodily harm or in health-related problems, disrupting primary bodily functions, as well as which results in incurable and life-threatening diseases, permanent mental illness, a permanent, total or significant inability to work in the profession or in a permanent significant disfigurement or distortion of the body.

**24. Contact – mode of injury** describes in what way the victim was injured (physically or psychically) by material agent.

**25. Deviation describes** the event not in accordance with the appropriate course of the work process which caused an accident.

**26. Causes of accident** are all short-comings and irregularities connected with material (technical) factors, organization of work in an enterprise or in a workplace, and related to employees including incorrect employee behaviour.

**27. Each accident at work** is the result of a single event, but frequently the result of several causes, therefore the sum of causes is greater than the total number of accidents.

**28. Information on days of inability to work** includes the total number of calendar days of inability to work caused by accidents at work, assumed on the basis of the number of sick leaves.

## **Wages and salaries**

**1. Wages and salaries** include monetary payments as well as the value of benefits in kind or their equivalents due to employees for work performed.

Components of wages and salaries are comprised of: personal wages and salaries, payments from profit and balance surplus in co-operatives, annual extra wages and salaries for employees of budgetary sphere entities, impersonal wages and salaries, agency commission wages and salaries, fees.

**Personal wages and salaries** comprise, among others: basic wages and salaries, premiums and prizes, bonuses (e.g., for working in unhealthy conditions, for seniority, for serving in management positions), wages and salaries for working overtime, wages and salaries for time off (paid lay-offs, holidays, illness) and allowances and claim benefits. Personal wages and salaries concern employees hired on the basis of an employment contract, persons engaged in outwork as well as apprentices, who concluded a labour contract with an employer for the purpose of vocational training.

**2. The average monthly (nominal) wages and salaries per paid employee were calculated assuming:**

- personal wages and salaries, excluding wages and salaries of persons engaged in outwork as well as apprentices and persons employed abroad,
- payments from profit and balance surplus in co-operatives,
- annual extra wages and salaries for employees of budgetary sphere entities,
- fees paid to selected groups of employees for performing work in accordance with a labour contract, e.g., to journalists, film producers, radio and television programme producers.

Data regarding average wages and salaries concern full-time paid employees as well as part-time paid employees as well as part-time paid employees, the wages and salaries of whom have been converted into those of full-time paid employees.

**3. Data regarding wages and salaries are given in gross terms, i.e., including deductions for personal income taxes and since 1999 also employee's contributions to compulsory social security (retirement, pension and illness).**

\*\*\*

**1. Selected information** presented on the basis of preliminary data may change in subsequent publications of the Statistical Office.

**2. Due to the rounding of data, in some cases sums of components may slightly differ from the amount given in the item "total".**

**3. The names of some classification levels in Polish Classification of Activities PKD — 2007 have been abbreviated. The list of abbreviations used and their full names are given below:**

| <b>abbreviation</b>             | <b>full name</b>   |
|---------------------------------|--|
| X                               | Electricity, gas, steam and air conditioning supply                  |
| X                               | Water supply; sewerage, waste management and remediation activities  |
| Trade; repair of motor vehicles | Wholesale and retail trade; repair of motor vehicles and motorcycles |
| Accommodation and catering      | Accommodation and food service activities                            |
| X                               | Real estate activities   |
| X                               | Administrative and support service activities                        |

\* \* \*

\*

## Wyniki badań – synteza

W 2010 r. w województwie mazowieckim odnotowano wzrost liczby pracujących oraz wzrost bezrobocia. Przeciętne miesięczne wynagrodzenie brutto było wyższe niż w 2009 r. Zmniejszyła się liczba osób poszkodowanych w wypadkach przy pracy w rolnictwie indywidualnym, natomiast wzrosła — w wypadkach przy pracy poza rolnictwem. Udział osób zatrudnionych w warunkach zagrożenia w ogólnej liczbie zatrudnionych w zakładach objętych badaniem był mniejszy niż w roku poprzednim.

### Pracujący

Według stanu w końcu grudnia 2010 r. liczba pracujących w gospodarce narodowej w województwie mazowieckim wyniosła 1430,1 tys. osób i była o 8,9 tys., tj. o 0,6% większa w stosunku do 2009 r. Pracujący w województwie mazowieckim stanowili 16,6% ogółu pracujących w kraju.

Sektor prywatny skupiał 63,6% ogółu pracujących w województwie. W porównaniu z rokiem poprzednim liczba pracujących w sektorze prywatnym zwiększyła się o 7,3 tys. osób, tj. o 0,8%, a w sektorze publicznym — o 1,7 tys., tj. o 0,3%.

Kobiety stanowiły 51,2% ogółu pracujących (o 0,3 pkt proc. więcej niż w roku poprzednim). W miastach koncentrowało się 87,2% wszystkich pracujących w województwie.

W odniesieniu do poprzedniego roku wzrost liczby pracujących zanotowano w 26 (z 42) powiatach województwa, w tym największy w powiecie grodziskim (o 10,4%) oraz w powiatach: ostrołęckim (o 9,3%), szydłowieckim (o 8,4%), siedleckim (o 7,5%), zwoleńskim (o 6,9%) i grójeckim (o 5,9%). W dwóch powiatach (makowskim i m.st. Warszawie) liczba pracujących utrzymała się na zbliżonym poziomie, a w pozostałych — zmniejszyła się, w tym najbardziej w ostrowskim (o 7,3%), gostyńskim (o 5,6%) i białobrzeskim (o 4,7%).

W 2010 r. w strukturze pracujących według sekcji dominowało przetwórstwo przemysłowe oraz handel; naprawa pojazdów samochodowych. Udział pracujących w tych sekcjach w ogólnej liczbie pracujących w województwie wyniósł po 15,8%. Stosunkowo duży odsetek stanowili pracujący w edukacji (10,6%), administracji publicznej i obronie narodowej; obowiązkowych zabezpieczeniach społecznych (8,3%), transporcie i gospodarce magazynowej (6,8%), opiece zdrowotnej i pomocy społecznej (6,5%), działalności finansowej i ubezpieczeniowej (6,3%), działalności profesjonalnej, naukowej i technicznej (5,9%) oraz w budownictwie (5,2%).

Do powiatów o największym udziale pracujących w przetwórstwie przemysłowym należały: mławski, nowodworski oraz garwoliński (odpowiednio: 44,5%, 43,8%, 42,8% ogółu pracujących w danym powiecie), a w handlu; naprawie pojazdów samochodowych: pruszkowski, warszawski zachodni i piaseczyński (odpowiednio: 30,2%, 29,5% i 26,1%).

W końcu grudnia 2010 r. w województwie mazowieckim na 1000 ludności przypadало średnio 273 pracujących (w kraju — 225). Najwyższym wskaźnikiem charakteryzowały się powiaty: m.st. Warszawa (469), m. Płock (377), m. Siedlce (327), m. Ostrołęka (313), a także warszawski zachodni (264), m. Radom (236), pruszkowski (234) oraz grodziski i piaseczyński (po 227). Najmniejsza liczba pracujących na 1000 ludności wystąpiła w powiatach: ostrołęckim (77), radomskim (88), białobrzeskim (92) i plockim (93).

Według stanu w końcu grudnia 2010 r. na podstawie stosunku pracy zatrudnionych było w województwie 1938,5 tys. osób, tj. o 17,1 tys. osób (o 0,9%) więcej niż w 2009 r. W ogólnej liczbie zatrudnionych, podobnie jak w roku poprzednim, pełnozatrudnieni stanowili 91,4%. Wśród tych osób przeważali mężczyźni (51,8%), a wśród niepełnozatrudnionych — kobiety (63,7%).

W 2010 r. liczba przyjęć do pracy była o 1,6% większa od liczby zwolnień z pracy. Współczynnik przyjęć wyniósł 20,3%, a współczynnik zwolnień — 19,9%. W liczbie przyjętych do pracy (368,5 tys.) osoby podejmujące pierwszą pracę stanowiły 16,0%. Wśród tych osób (58,9 tys.) udział absolwentów szkół (wyższych, policealnych,

średnich i zasadniczych zawodowych) ukształtował się na poziomie 74,3%. W ogólnej liczbie zwolnień (362,8 tys.) osoby zwolnione w drodze wypowiedzenia przez zakład pracy stanowiły 16,5%, a w drodze wypowiedzenia przez pracownika — 11,2%. Udział osób zwolnionych z powodu przejścia na emeryturę, rentę z tytułu niezdolności do pracy, rehabilitację wyniósł 4,2%.

W 2010 r., w porównaniu z rokiem poprzednim, wśród ogółu pracujących zwiększyła się liczba osób niepełnosprawnych (o 14,1%), cudzoziemców (o 8,6%) oraz emerytów i rencistów (o 0,4%). Na poziomie zbliżonym do notowanego przed rokiem pozostała liczba osób pracujących w porze nocnej.

## Bezrobocie

Według stanu w końcu grudnia 2010 r. w powiatowych urzędach pracy zarejestrowanych było 238,3 tys. osób bezrobotnych, tj. o 13,9 tys. osób (o 6,2%) więcej niż w 2009 r. Wzrost liczby bezrobotnych w skali roku odnotowano w 30, zaś spadek w 12 powiatach. Największy wzrost miał miejsce w m.st. Warszawie (o 23,4%), powiecie nowodworskim (o 21,0%) oraz sokołowskim (o 15,3%). Największy spadek wystąpił natomiast w powiatach: makowskim (o 11,4%), w garwolińskim (o 10,9%) oraz łosickim (o 10,3%).

Stopa bezrobocia rejestrowanego w końcu grudnia 2010 r. wyniosła 9,4% (o 0,4 pkt proc. więcej niż przed rokiem); była to druga, po wielkopolskim, lokata w kraju (średnia 12,3%). W 13 powiatach odnotowano spadek stopy bezrobocia, w tym największy w powiecie makowskim (o 2,1 pkt proc.), garwolińskim (1,4 pkt proc.) oraz łosickim i węgrowskim (po 1,2 pkt proc.). W m. Płocku stopa bezrobocia rejestrowanego utrzymała się na poziomie sprzed roku, natomiast w pozostałych powiatach była wyższa. Największy wzrost miał miejsce w powiecie nowodworskim (o 1,7 pkt proc.), ostrołęckim (o 1,3 pkt proc.), pułuskim (o 1,2 pkt proc.) oraz siedleckim i sokołowskim (po 1,1 pkt proc.).

W województwie utrzymało się przestrzenne zróżnicowanie stopy bezrobocia. Rozpiętość pomiędzy najniższą a najwyższą stopą bezrobocia wyniosła 31,7 pkt proc. (w 2009 r. — 32,5 pkt proc.). Do powiatów o najwyższej stopie bezrobocia należały: szydlowiecki (35,1%), radomski (29,6%), przysuski (24,8%), m. Radom (22,5%) i żuromiński (21,4%). Średniej dla województwa nie przekroczyły natomiast: m.st. Warszawa (3,4%) oraz powiaty: warszawski zachodni (5,8%), pruszkowski (6,6%), grodziski (6,7%), grójecki i piaseczyński (po 7,6%), otwocki (8,4%) oraz miński (9,1%).

Populacja bezrobotnych kobiet w końcu grudnia 2010 r. wyniosła 115,1 tys. i była o 7,1 tys. (o 6,6%) większa niż w roku poprzednim. Wzrost tej populacji zanotowano w 31 (z 42) powiatach, w tym największy w m.st. Warszawie (o 23,6%), powiecie nowodworskim (o 21,7%), sokołowskim (o 19,3%) oraz mińskim (o 18,2%). Liczba bezrobotnych kobiet najbardziej zmniejszyła się w powiatach: makowskim (o 9,8%), mławskim i garwolińskim (po 6,9%) oraz żuromińskim (o 6,3%).

Udział kobiet w ogólnej liczbie bezrobotnych w województwie w końcu 2010 r. wyniósł 48,3% i zmniejszył się o 0,2 pkt proc. w stosunku do poprzedniego roku; w kraju kobiety stanowiły 51,9% ogółu zarejestrowanych bezrobotnych. W 10 powiatach udział bezrobotnych kobiet w liczbie bezrobotnych ogółem przekroczył połowę. Największy odnotowano w m. Ostrołęce (54,3%), powiecie przasnyskim (53,6%), m. Płocku (52,3%), a najmniejszy — w garwolińskim (42,7%), wołomińskim (44,2%), otwockim i przysuskim (po 45,6%) oraz żyrardowskim (45,9%).

W województwie mazowieckim w końcu grudnia 2010 r. na wsi mieszkało 105,2 tys. osób bezrobotnych, tj. o 4,1 tys. (o 4,0%) więcej niż przed rokiem. Udział tej grupy osób w ogólnej liczbie bezrobotnych zmniejszył się w skali roku z 45,0% do 44,1% (w kraju wyniósł 43,8%). Do powiatów o największym udziale bezrobotnych mieszkańców wsi w liczbie bezrobotnych ogółem należały: siedlecki (97,1%), ostrołęcki (95,3%), płocki (90,1%), przysuski (88,3%) i lipski (84,3%).

W końcu grudnia 2010 r. bezrobotnych bez prawa do zasiłku było 199,2 tys. osób, co stanowiło 83,6% ogółu zarejestrowanych bezrobotnych (przed rokiem 178,0 tys. osób, tj. 79,3%); w kraju odsetek ten wyniósł 83,3%. Do powiatów o największym udziale bezrobotnych bez prawa do zasiłku należały: lipski (91,9%), zwoleński (91,7%), kozienicki (90,3%), przasnyski i węgrowski (po 89,1%) oraz łosicki (89,0%).

Zjawisko bezrobocia najsilniej dotyka ludzi młodych. W końcu grudnia 2010 r. grupa bezrobotnych w wieku 25–34 lata liczyła 69,5 tys. osób, tj. 29,2% ogółu bezrobotnych (przed rokiem 65,9 tys., tj. 29,4%); w kraju — 29,2%. Największy udział tej grupy zanotowano w: m. Siedlcach (34,3%), powiecie łosickim (32,0%), m. Ostrołęce i powiecie siedleckim (po 31,2%) oraz w makowskim (31,0%), a najmniejszy w białobrzeskim (24,2%).

Osoby bezrobotne w wieku do 25 lat w ogólnej liczbie bezrobotnych stanowiły 19,9%, tj. o 0,3 pkt proc. mniej w porównaniu z 2009 r.; w kraju udział ten ukształtował się na poziomie 21,9%. Największy udział tej grupy bezrobotnych zanotowano w powiatach: sokołowskim (34,0%), siedleckim (33,5%), ostrołęckim (32,4%) i łosickim (31,9%). Najmniejszym odsetkiem charakteryzowały się: m.st. Warszawa (8,9%) i powiat pruszkowski (12,4%).

Wśród bezrobotnych w województwie mazowieckim w końcu 2010 r. najwięcej osób legitymowało się wykształceniem gimnazjalnym i niższym (28,2%; w porównaniu z 2009 r. spadek o 0,4 pkt proc.) oraz zasadniczym zawodowym (26,5%; spadek o 0,8 pkt proc.). W kraju te grupy bezrobotnych stanowiły odpowiednio 28,2% i 28,5%. Największy udział osób z wykształceniem gimnazjalnym i niższym wystąpił w powiatach: płońskim (37,0%), gostynińskim (35,6%) i płońskim (33,8%), a z zasadniczym zawodowym — w szydłowieckim (37,4%), garwolińskim (34,5%) i przysuskim (34,4%).

Podobnie jak w latach poprzednich, liczną grupę bezrobotnych w województwie mazowieckim tworzyły osoby bez stażu oraz o najkrótszym stażu pracy. W końcu grudnia 2010 r. dotychczas niepracujący oraz pracujący 1 rok i mniej stanowili 37,8% ogółu zarejestrowanych bezrobotnych (w 2009 r. — 38,6%).

Do osób bezrobotnych będących w szczególnej sytuacji na rynku pracy zalicza się m.in. osoby powyżej 50 roku życia, długotrwale bezrobotnych oraz bezrobotnych bez kwalifikacji zawodowych. W 2010 r. ich udział w ogólnej liczbie bezrobotnych w województwie wyniósł odpowiednio: 23,5%, 49,0% i 29,1% (przed rokiem: 22,3%, 43,1% i 30,2%).

Największy udział bezrobotnych w wieku powyżej 50 lat zanotowano w powiatach: m.st. Warszawie (32,9%), pruszkowskim (32,4%), oraz warszawskim zachodnim (30,7%); długotrwale bezrobotnych — w przysuskim (64,1%), makowskim (63,7%), m. Radomiu (60,5%); bez kwalifikacji zawodowych — w płońskim (40,9%), makowskim (38,2%) oraz sochaczewskim (37,3%).

Większość bezrobotnych pozostających w ewidencji urzędów pracy to osoby, które wcześniej pracowały zawodowo. W końcu 2010 r. w województwie mazowieckim zbiorowość ta liczyła 185,1 tys. osób, tj. 77,6% ogółu zarejestrowanych (w kraju udział tych osób wyniósł 79,3%). W liczbie tej stosunkowo dużą grupę stanowili bezrobotni poprzednio pracujący w przetwórstwie przemysłowym (17,2%), handlu; naprawie pojazdów samochodowych (13,8%), budownictwie (8,6%) i pozostałej działalności usługowej (6,7%).

W końcu grudnia 2010 r. w zbiorowości bezrobotnych poprzednio pracujących największy odsetek stanowiły osoby wykonujące pracę w takich grupach zawodów jak: sprzedawcy i pokrewni — 10,4%; robotnicy obróbki metali, mechanicy maszyn i urządzeń i pokrewni — 8,3% (spośród nich głównie kowale, ślusarze i pokrewni — 4,1% oraz mechanicy maszyn i urządzeń — 2,9%); robotnicy w przetwórstwie spożywczym, obróbce drewna, produkcji wyrobów tekstylnych i pokrewni — 7,2% (zwłaszcza robotnicy produkcji odzieży i pokrewni — 4,1%); robotnicy pomocniczy w górnictwie, przemyśle, budownictwie i transporcie — 7,2% (z grupy tej głównie robotnicy przy pracach prostych w przemyśle — 3,4% oraz robotnicy pomocniczy w górnictwie i budownictwie — 3,1%). Duży odsetek stanowiły również osoby wykonujące ostatnio pracę w grupach zawodów: robotnicy budowlani

i pokrewni, z wyłączeniem elektryków — 6,8% (w tym robotnicy budowlani robót stanu surowego i pokrewni — 3,6% oraz robotnicy budowlani robót wykończeniowych i pokrewni — 2,1%) oraz pracownicy usług osobistych — 6,1% (głównie gospodarze obiektów — 2,5%).

Liczba bezrobotnych nowo zarejestrowanych w 2010 r. wyniosła 319,1 tys. osób, tj. o 7,8 tys. (o 2,4%) mniej niż w 2009 r. W zbiorowości tej większość (75,5%) stanowiły osoby rejestrujące się po raz kolejny. Najwięcej nowych rejestracji miało miejsce w styczniu (32,8 tys.), a najmniej w kwietniu (22,1 tys.). W ciągu roku z ewidencji bezrobotnych wyrejestrowano 304,9 tys. osób, tj. o 24,4 tys. (o 8,7%) więcej niż w roku poprzednim. Najwięcej wyrejestrowań zanotowano w kwietniu (30,1 tys.), a najmniej w styczniu (15,8 tys.). Spośród osób wykreślonych z ewidencji bezrobotnych 39,7% podjęło pracę (przed rokiem — 36,7%).

W 2010 r. do urzędów pracy zgłoszono 101,9 tys. ofert pracy, tj. o 9,5 tys. (o 10,3%) więcej niż w 2009 r. Najwięcej ofert zgłoszono w marcu (11,8 tys.), a najmniej w grudniu (5,1 tys.). W końcu grudnia 2010 r. powiatowe urzędy pracy w województwie dysponowały 2,2 tys. ofert zatrudnienia, co oznacza, że na 1 ofertę przypadało przeciętnie 110 bezrobotnych (przed rokiem — 140); w kraju średnio 83 bezrobotnych.

### Warunki pracy

W końcu grudnia 2010 r. w województwie mazowieckim w warunkach zagrożenia czynnikami związanymi ze środowiskiem pracy, z uciążliwością pracy lub czynnikami mechanicznymi związanymi z maszynami szczególnie niebezpiecznymi pracowało 42,7 tys. osób, tj. 3,9% ogółu zatrudnionych w zakładach objętych badaniem (przed rokiem — 48,7 tys. osób, tj. 4,6%); w kraju odpowiednio 528,8 tys. osób, tj. 9,8%. Większość zatrudnionych w warunkach uciążliwych i szkodliwych dla zdrowia pracowała w sektorze prywatnym — 75,1%. Wśród pracujących w warunkach zagrożenia, co piąta osoba to kobieta (w kraju — co szósta).

W końcu 2010 r. na działanie czynników związanych ze środowiskiem pracy, wynikających z przekroczenia dopuszczalnych stężeń i natężeń narażonych było 19,0 tys. osób, co stanowiło 44,5% ogółu zatrudnionych w warunkach zagrożenia (przed rokiem — 41,6%). Spośród zatrudnionych w tej grupie zagrożeń najwięcej osób pracowało w przetwórstwie przemysłowym (65,5%). Stosunkowo duży odsetek stanowili zatrudnieni w budownictwie (13,2%), handlu; naprawie pojazdów samochodowych (4,7%), wytwarzaniu i zaopatrywaniu w energię elektryczną, gaz, parę wodną i gorącą wodę (3,8%) oraz w transporcie i gospodarce magazynowej (3,5%).

W warunkach zagrożenia czynnikami związanymi z uciążliwością pracy (praca w wymuszonej pozycji ciała, w warunkach ciężkiego wysiłku fizycznego lub w warunkach szczególnej uciążliwości) zatrudnionych było 17,7 tys. osób, tj. 41,4% ogółu zatrudnionych w warunkach zagrożenia (w 2009 r. — 44,6%). Wśród ogółu zatrudnionych w warunkach zagrożenia związanego z uciążliwością pracy największy odsetek stanowiły osoby zatrudnione w transporcie i gospodarce magazynowej (29,2%), budownictwie (22,0%), wytwarzaniu i zaopatrywaniu w energię elektryczną, gaz, parę wodną i gorącą wodę (15,9%) oraz w przetwórstwie przemysłowym (12,6%).

Czynniki mechaniczne związane z maszynami szczególnie niebezpiecznymi stanowiły zagrożenie dla 6,0 tys. osób, tj. dla 14,1% ogółu zatrudnionych w warunkach zagrożenia (w porównaniu z 2009 r. odsetek tych osób zwiększył się o 0,3 pkt proc.). Z ogólnej liczby zatrudnionych w warunkach zagrożenia czynnikami mechanicznymi najwięcej osób zatrudnionych było w budownictwie (26,3%), przetwórstwie przemysłowym (25,6%), handlu; naprawie pojazdów samochodowych (15,4%) oraz w transporcie i gospodarce magazynowej (14,7%).

W końcu 2010 r. w województwie mazowieckim wskaźnik charakteryzujący skalę zagrożeń (liczba zatrudnionych w warunkach zagrożenia na 1000 zatrudnionych badanej zbiorowości) był niższy od ubiegłorocznego i wyniósł 39,3 (w 2009 r. — 45,8). Dla kraju wskaźnik ten ukształtował się na poziomie 97,9. Wśród sekcji największe zagrożenie dla zdrowia w miejscu pracy występowało w wytwarzaniu i zaopatrywaniu w energię elek-



tryczną, gaz, parę wodną i gorącą wodę — 205,8 (w 2009 r. — 223,9), dostawie wody; gospodarowaniu ściekami o odpadami; rekultywacji — 129,6 (przed rokiem — 106,0) oraz w budownictwie — 98,2 (przed rokiem — 121,5).

Najwyższy wskaźnik przedstawiający skalę zagrożeń czynnikami środowiska pracy odnotowano w przetwórstwie przemysłowym — 52,7. Wysokie wskaźniki zanotowano również w wytwarzaniu i zaopatrywaniu w energię elektryczną, gaz, parę wodną i gorącą wodę — 36,5, administrowaniu i działalności wspierającej — 36,0, dostawie wody; gospodarowaniu ściekami i odpadami; rekultywacji — 33,0 oraz w budownictwie — 30,8. Na pracę w warunkach zagrożenia czynnikami związanymi z uciążliwością pracy najbardziej narażone były osoby zatrudnione w wytwarzaniu i zaopatrywaniu w energię elektryczną, gaz, parę wodną i gorącą wodę, w dostawie wody; gospodarowaniu ściekami i odpadami; rekultywacji oraz w budownictwie (wskaźniki dla tych sekcji określające skalę zagrożeń związanych z uciążliwością pracy wynosiły odpowiednio: 142,4, 74,7 i 47,8). Natomiast na działanie czynników mechanicznych związanych z maszynami szczególnie niebezpiecznymi w największym stopniu narażone były osoby zatrudnione w wytwarzaniu i zaopatrywaniu w energię elektryczną, gaz, parę wodną i gorącą wodę, w dostawie wody; gospodarowaniu ściekami i odpadami; rekultywacji i w budownictwie (wskaźniki dla tych sekcji pokazujące skalę zagrożeń czynnikami mechanicznymi kształtowały się odpowiednio: 26,9, 21,9 i 19,6).

W 2010 r. w województwie mazowieckim zlikwidowano lub ograniczono 11,5 tys. osobozagrożeń związanych ze środowiskiem pracy, 9,1 tys. — z uciążliwością pracy oraz 2,1 tys. osobozagrożeń związanych z maszynami szczególnie niebezpiecznymi (w 2009 r. odpowiednio: 16,0 tys., 12,1 tys. i 3,5 tys. osobozagrożeń). Jednocześnie stwierdzono 5,2 tys. nowo powstałych lub nowo ujawnionych osobozagrożeń związanych ze środowiskiem pracy, 4,7 tys. — z uciążliwością pracy i 1,0 tys. — z maszynami szczególnie niebezpiecznymi (przed rokiem odpowiednio: 6,2 tys., 6,9 tys. i 1,2 tys. osobozagrożeń).

Przestrzenne rozmieszczenie zagrożeń stanowisk pracy oraz stopień natężenia zagrożeń czynnikami szkodliwymi dla zdrowia wiąże się ściśle z infrastrukturą i stopniem koncentracji zakładów pracy o określonych rodzajach działalności. W końcu 2010 r. największa liczba osób zatrudnionych w warunkach zagrożenia wystąpiła w m.st. Warszawie — 25,2 tys., tj. 59,0% ogółu zatrudnionych w warunkach zagrożenia w województwie. Stosunkowo duży odsetek osób wykonujących pracę niosącą zagrożenia odnotowano w m. Płocku (5,0%), powiecie sokołowskim (3,5%) oraz w m. Radomiu (3,1%).

W 2010 r. ogólna liczba osób korzystających ze świadczeń przysługujących pracownikom z tytułu pracy w warunkach szkodliwych dla zdrowia i uciążliwych była większa niż przed rokiem. Według stanu w połowie grudnia 2010 r. w zakładach objętych badaniem z posiłków profilaktycznych skorzystało 87,2 tys. pracowników (przed rokiem — 82,0 tys.), z napojów — 155,5 tys. (przed rokiem — 125,8,0 tys.), z innych środków odżywczych — 10,8 tys. (przed rokiem — 11,8 tys.), z dodatków pieniężnych — 104,3 tys. (przed rokiem — 94,9 tys.), ze skróconego czasu pracy — 6,9 tys. (przed rokiem — 7,8 tys.), z dodatkowych urlopów — 9,2 tys. (przed rokiem — 8,7 tys.), a z uprawnień wynikających z pracy w szczególnych warunkach lub w szczególnym charakterze — 3,8 tys. (przed rokiem — 3,3 tys.).

W 2010 r. odnotowano 11909 wypadków przy pracy (poza rolnictwem indywidualnym), tj. o 1543 wypadki więcej niż w 2009 r. W ogólnej liczbie wypadków, wypadki zbiorowe (75) stanowiły podobnie jak przed rokiem 0,6%.

W wypadkach indywidualnych i zbiorowych w 2010 r. poszkodowanych zostało 12019 osób (o 1567 osób więcej niż w roku poprzednim). Poszkodowani w wypadkach przy pracy w województwie mazowieckim stanowili 12,8% ogółu poszkodowanych w kraju (przed rokiem — 12,0%).

Z ogólnej liczby poszkodowanych w wypadkach przy pracy 97 osób poniosło śmierć (o 27 osób więcej niż w roku poprzednim), a 96 osób doznało ciężkich uszkodzeń ciała (o 9 osób mniej). Liczba poszkodowanych w wypadkach lżejszych wyniosła 11826 osób, tj. o 1549 osób więcej niż w 2009 r.

W wypadkach zbiorowych poszkodowanych było 185 osób (o 37 więcej niż przed rokiem), w tym w wypadkach śmiertelnych — 40 osób (o 30 więcej), a w ciężkich — 10 osób (o 3 mniej).

Większość poszkodowanych w wypadkach przy pracy w województwie mazowieckim pracowała w sektorze prywatnym — 64,5% (w 2009 r. — 70,8%). Najwięcej poszkodowanych odnotowano w jednostkach zakwalifikowanych do sekcji: przetwórstwo przemysłowe (2398 osób, o 84 więcej niż przed rokiem), transport i gospodarka magazynowa (1722 osoby, o 789 więcej), handel; naprawa pojazdów samochodowych (1667 osób, o 78 więcej), budownictwo (1312 osób, o 66 mniej) oraz opieka zdrowotna i pomoc społeczna (923 osoby, o 80 więcej). Najwięcej osób poniosło śmierć wskutek wypadku przy pracy w administracji publicznej i obronie narodowej (30 osób), budownictwie (15 osób), handlu; naprawie pojazdów samochodowych (11 osób), a także w przetwórstwie przemysłowym oraz transporcie i gospodarce magazynowej (po 8 osób).

W 2010 r. w 19 powiatach województwa miały miejsce wypadki przy pracy ze skutkiem śmiertelnym, a w 27 powiatach — wypadki ciężkie. W porównaniu z 2009 r. mniejszą liczbę osób poszkodowanych w wypadkach przy pracy odnotowano w 13 powiatach, a większą — w 28; w powiecie legionowskim wypadkom uległo tyle samo osób.

Podobnie jak przed rokiem, wśród osób poszkodowanych w wypadkach przy pracy przeważali mężczyźni (65,7%). Nadal największą grupę poszkodowanych stanowiły osoby w wieku 25—34 lata (29,7%), a biorąc pod uwagę staż pracy na zajmowanym stanowisku — osoby ze stażem nie przekraczającym 3 lat (51,4%), w tym ze stażem 1 rok i mniej (30,8%).

W 2010 r. najbardziej niebezpieczną okazała się praca wykonywana przez osoby poszkodowane w takich grupach zawodów jak: pracownicy obsługi biurowej — 11,2% ogólnej liczby poszkodowanych; robotnicy obróbki metali i mechanicy maszyn i urządzeń — 9,0% (w grupie tej osoby wykonujące zawód mechanika maszyn i urządzeń stanowili 2,7%, formierze odlewniczy, spawacze, blacharze, monterzy konstrukcji metalowych i pokrewni — 2,2%, kowale, ślusarze lub pokrewni — 2,0%); kierowcy i operatorzy pojazdów — 9,0% ogółu poszkodowanych (spośród nich głównie kierowcy samochodów ciężarowych — 4,3%); górnicy i robotnicy budowlani — 6,9% (a zwłaszcza robotnicy budowlani robót stanu surowego i pokrewni — 4,2% oraz robotnicy budowlani robót wykończeniowych i pokrewni — 2,2%); operatorzy i monterzy maszyn — 6,6%.

Najczęstszymi wydarzeniami powodującymi powstanie urazów u osoby poszkodowanej w 2010 r. były: zderzenie z/uderzenie w nieruchomy obiekt — 28,6% ogólnej liczby wydarzeń (przed rokiem — 26,4%), uderzenie przez obiekt w ruchu — 20,5% (w 2009 r. — 21,1%), obciążenie psychiczne lub fizyczne — 14,4% (przed rokiem — 14,7%) oraz kontakt z przedmiotem ostrym, szorstkim, chropowatym — 12,6% (przed rokiem — 13,7%).

W 2010 r. najliczniejszą grupą wydarzeń powodujących wypadki przy pracy, będących odchyleniem od stanu normalnego było poślizgnięcie, potknięcie się, upadek osoby — 31,5% ogółu wydarzeń (w 2009 r. — 28,5%).

Głównymi przyczynami wypadków przy pracy w województwie w 2010 r. były: nieprawidłowe zachowanie się pracownika (56,0% ogółu przyczyn; w 2009 r. — 54,7%), niewłaściwy stan czynnika materialnego (9,6%; przed rokiem — 9,1%), niewłaściwa organizacja pracy i stanowiska pracy (9,1%; przed rokiem — 10,3%), niewłaściwe posługiwanie się czynnikiem materialnym lub jego brak (5,8%; przed rokiem — 6,1%), a także niewłaściwe, samowolne zachowanie się pracownika (5,5%; przed rokiem — 6,0%).

W 2010 r. w wyniku wypadków przy pracy liczba dni niezdolności do pracy w województwie wyniosła 478,6 tys. (o 11,5% więcej niż w 2009 r.); a na 1 poszkodowanego (bez wypadków śmiertelnych) przypadało średnio 40,1 dni niezdolności do pracy (przed rokiem — 41,3 dni).

W województwie mazowieckim w 2010 r. liczba zrealizowanych świadczeń przysługujących z tytułu wypadków przy pracy i chorób zawodowych wyniosła 2780, w tym z tytułu wypadków przy pracy — 2683 (przed rokiem odpowiednio 2615 i 2545). Koszty świadczeń kształtowały się na poziomie 8703,1 tys. zł, w tym z tytułu wypadków przy pracy 8172,6 tys. zł (przed rokiem odpowiednio 7459,1 tys. zł i 7089,8 tys. zł). Średni koszt jednego świad-

czenia z tytułu wypadków przy pracy i chorób zawodowych wyniósł 3131 zł, w tym z tytułu wypadków przy pracy — 3046 zł (w 2009 r. — 2852 zł i 2786 zł).

W 2010 r. w wypadkach przy pracy w gospodarstwach indywidualnych w rolnictwie poszkodowanych zostało 2111 osób, w tym w wypadkach śmiertelnych — 13 osób (przed rokiem odpowiednio 2180 i 17). Głównymi wydarzeniami powodującymi wypadki przy pracy w gospodarstwach indywidualnych w rolnictwie były: upadek, podczas którego wypadkom uległo 51,7% wszystkich poszkodowanych, następnie uderzenie, przygniecenie, pogryzienie przez zwierzęta, w wyniku czego uległo wypadkom 14,0% oraz pochwycenie, uderzenie przez części ruchome maszyn i urządzeń — 12,0% (w 2009 r. odpowiednio: 47,8%, 15,2% i 13,0%).

## Wynagrodzenia

W 2010 r. przeciętne miesięczne wynagrodzenie brutto w województwie mazowieckim wyniosło 4279,55 zł i było o 99,92 zł (tj. o 2,4%) wyższe od notowanego w 2009 r. W porównaniu z przeciętnym wynagrodzeniem w kraju (3435,00 zł) — było większe o 24,6%.

Najwyższy poziom w województwie przeciętne miesięczne wynagrodzenie osiągnęło, podobnie jak w latach poprzednich, w m.st. Warszawie. W 2010 r. przeciętna płaca brutto w stolicy (4694,47 zł) przewyższała średnią wojewódzką (o 9,7%) i średnią krajową (o 36,7%). Wynagrodzenia nieznacznie niższe od przeciętnego w województwie odnotowano w powiecie pruszkowskim (4272,59 zł; niższe o 0,2%) oraz w m. Płocku (4133,50 zł; niższe o 3,4%). Do stosunkowo wysokich należały również wynagrodzenia w powiatach: kozienickim (3818,70 zł), nowodworskim (3812,50 zł), warszawskim zachodnim (3678,15 zł), piaseczyńskim (3531,79 zł) oraz grodziskim (3495,98 zł). Najniższe przeciętne wynagrodzenie, stanowiące niewiele ponad połowę średniego wynagrodzenia w województwie, wystąpiło w powiecie mławskim (2410,05 zł, tj. 56,3%) oraz w powiatach: radomskim (2573,70 zł, tj. 60,1%), siedleckim (2620,39 zł, tj. 61,2%) i szydlowieckim (2628,52 zł, tj. 61,4%). W porównaniu z rokiem poprzednim przeciętne wynagrodzenie zwiększyło się w 40 powiatach (poza zwoleńskim i mławskim, w których odnotowano spadek odpowiednio o 1,7% i o 1,6%). Najbardziej wzrosło w powiecie pruszkowskim (o 10,0%), przysuskim (o 8,7%), garwolińskim (o 7,5%) i sokołowskim (o 7,1%), a najmniej w grójeckim (o 0,1%), sochaczewskim (o 0,5%) i legionowskim (o 0,9%).

Poziom przeciętnych miesięcznych wynagrodzeń według sekcji jest zróżnicowany. W 2010 r. wynagrodzenie wyższe od przeciętnego w województwie odnotowano w ośmiu sekcjach, w tym znacznie większe w działalności finansowej i ubezpieczeniowej (o 60,8%), informacji i komunikacji (o 56,0%) oraz w działalności profesjonalnej, naukowej i technicznej (o 41,3%). W jedenastu sekcjach przeciętna płaca brutto była niższa niż średnia w województwie, w tym dużo mniejsza w administrowaniu i działalności wspierającej (o 42,6%), zakwaterowaniu i gastronomii (o 37,6%) oraz w pozostałej działalności usługowej (o 33,1%). Różnica pomiędzy wynagrodzeniem najniższym (2458,12 zł — w administrowaniu i działalności wspierającej) i najwyższym (6882,24 zł — w działalności finansowej i ubezpieczeniowej) wyniosła 4424,12 zł.

W stosunku do 2009 r. wzrost przeciętnych wynagrodzeń zanotowano w większości sekcji, w tym największy w rolnictwie, leśnictwie, łowiectwie i rybactwie (o 9,6%), edukacji (o 6,0%), dostawie wody; gospodarowaniu ściekami i odpadami; rekultywacji (o 5,6%), a także w górnictwie i wydobywaniu (o 5,1%). Niższe niż przed rokiem były wynagrodzenia w pozostałej działalności usługowej (o 38,3%) oraz w działalności profesjonalnej, naukowej i technicznej (o 1,3%).

W 2010 r. przeciętne miesięczne wynagrodzenie brutto w województwie w sektorze prywatnym (4365,91 zł) przewyższało przeciętne wynagrodzenie w sektorze publicznym (4141,38 zł). W większości powiatów wyższa była natomiast przeciętna płaca brutto w sektorze publicznym. W porównaniu z 2009 r. przeciętne wynagrodzenie ogółem w sektorze publicznym zwiększyło się o 3,9%, a w prywatnym — o 1,5%.

Przeciętne miesięczne wynagrodzenie brutto (bez wypłat nagród rocznych) w 2010 r. wyniosło 4237,18 zł i było o 2,4% wyższe niż w 2009 r.

## Results of surveys – synthesis (Resume)

In 2010 increase of number of employed persons and increase of unemployed persons were noted in mazowieckie voivodship. Average monthly gross wages and salaries were higher than in 2009. Number of persons injured in private farms in agriculture was decreased, while number of persons injured outside of agriculture was increased. Share of persons employed in hazardous conditions in total number of persons employed in enterprises covered with survey was lower than in the previous year.

As of the state of 2010, the number of the employed in the national economy in mazowieckie voivodship amounted to 1430,1 thous. persons and increased by 8,9 thous. persons i.e. 0,6% as compared to the year 2009. The employed persons in voivodship constituted 16,6% of the total employed in the country.

The share of the employed women in total employment constituted 51,2% (by 0,3 percentage point more than in the previous year).

The 63,6% of the total employed was concentrated in the private sector; the 87,2% was concentrated in the towns.

The structure of employed persons by sections was dominated by manufacturing and trade; repair of motor vehicles — share of persons employed in that sections in total number of employed persons in voivodship amounted to 15,8%.

At the end of December 2010, the number of employed per 1000 population in mazowieckie voivodship amounted to 273 (while in the country it was 225).

The number of unemployed registered in the labour offices of mazowieckie voivodship at the end of December 2010 amounted to 238,3 thous. persons, which means increase by 13,9 thous. persons (i.e. more by 6,2%) comparing to 2009.

Unemployment rate amounted to 9,4% (by 0,4 percentage point more comparing to the previous year); it was second, after wielkopolskie voivodship, position in the country (average 12,3%).

The number of unemployed women amounted to 115,1 thous. persons, which means the increase by 7,1 thous. persons (more by 6,6%) compared to the previous year. Women constituted 48,3% of total unemployed (by 0,2 percentage point less than in 2009); in the country it was 51,9% accordingly.

At the end of December 2010 there were 199,2 thous. persons who did not possess the rights to unemployment benefit, which comprised 83,6% of total number of the registered unemployed in the voivodship (in 2009 — 178,0 thous. persons, i.e. 79,3%); in the country — 83,3%.

The number of newly registered unemployed persons in 2010 amounted to 319,1 thous. i.e. by 7,8 thous. (by 2,4%) less compared to 2009. During a year, the number of people removed from unemployment rolls of labour offices amounted to 304,9 thous. persons i.e. by 24,4 thous. (by 8,7%) more compared to previous year. Among the removed people, more persons (39,7%) than the last year (36,7%) were removed from unemployment rolls due to undertaking a job.

In 2010 there were 101,9 thous. job offers reported to the labour offices, i.e. 9,5 thous. (by 10,3%) more than in 2009. At the end of 2010 there were 110 unemployed per 1 job offer (against 140 in 2009); while in the country — 83.

At the end of December 2010 in mazowieckie voivodship 42,7 thous. persons i.e. 3,9% of total employment worked in hazardous conditions i.e. with substances hazardous to health (48,7 thous. i.e. 4,6% in the previous year); in the country — accordingly 528,8 thous. i.e. 9,8%.

The majority i.e. 75,1% of employment in hazardous conditions worked in private sector.

Among the persons working in hazardous conditions every fifth working in hazardous conditions persons is a woman (every sixth in the country).

At the end of 2010 — 19,0 thous. persons i.e. 44,5% of total employment in hazardous conditions (41,6% in 2009) were affected by hazard connected with the work environment. At the same time 17,7 thous. persons i.e. 41,4% (44,6% in 2009) were affected by hazard connected with the work strenuous conditions. Mechanical factors related to particularly dangerous machinery affected 6,0 thous. persons i.e. 14,1% of total employment in hazardous conditions (13,8% in 2009).

In 2010 in mazowieckie voivodship the number of persons injured in the accidents at work (outside private agriculture) amounted to 12019 persons (by 1567 persons more compared to the previous year). The persons injured in the accidents at work constituted 12,8% of total injured in the country (12,0% last year).

Among the total injured persons, there were 97 persons injured in fatal accidents which is by 27 persons more compared to the last year; 96 persons were injured in serious accidents (by 9 persons less) and 11826 persons injured in lighter accidents (by 1549 persons more compared to 2009).

The majority of injured persons worked in private sector — 64,5% (70,8% in 2009). Like in the last year the majority constituted the men (65,7%).

In 2010, in accidents at work in private farms in agriculture there were 2111 injured persons, of which 13 persons was injured in fatal accidents (last year — 2180 and 17 persons accordingly).

In 2010 average monthly gross wage and salary in mazowieckie voivodship reached the level of 4279,55 zł and was higher by 99,92 zł (i.e. by 2,4%) than in the same period of 2009 and by 24,6% higher compared to the average for the country (3435,00 zł).

The highest wages and salaries were observed in financial and insurance activities section (6882,24 zł), while the lowest in administrative and support service activities (2458,12 zł).

Average gross monthly wage and salary in private sector (4365,91 zł) was higher compared to those in public sector (4141,38 zł)

# WOJEWÓDZTWO MAZOWIECKIE W 2010 R.

Stan w dniu 31 XII

MAZOWIECKIE VOIVODSHIP IN 2010

As of 31 XII

## PODZIAŁ ADMINISTRACYJNY ADMINISTRATIVE DIVISION



**WARSZAWA**

stolica państwa i województwa  
capital city of country and voivodship

**RADOM**

miasta na prawach powiatu  
cities with powiat status

● Zwoleń

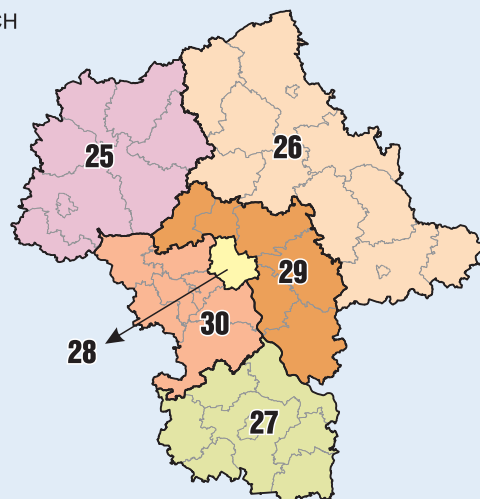
siedziby władz powiatów  
residences of powiat authorities

— granice województwa  
voivodship border  
— granice powiatów  
powiat borders  
— granice gmin  
gminas borders

## PODZIAŁ WEDŁUG NOMENKLATURY JEDNOSTEK TERYTORIALNYCH DO CELÓW STATYSTYCZNYCH (NTS) DIVISION BY NOMENCLATURE OF TERRITORIAL UNITS FOR STATISTICAL PURPOSES (NTS)

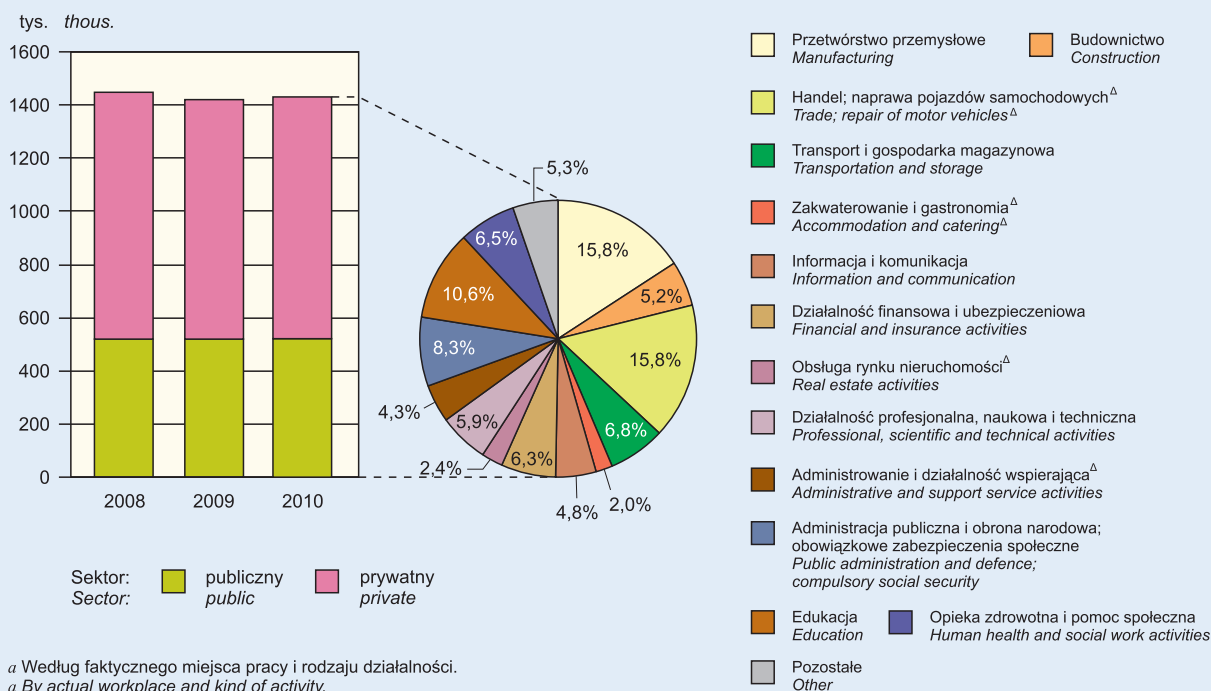
### Podregiony (NTS 3): Subregions (NTS 3):

|    |                      |             |
|----|----------------------|-------------|
| 25 | ciechanowsko-płocki  | (7; 1; 65)  |
| 26 | ostrołęcko-siedlecki | (10; 2; 91) |
| 27 | radomski             | (7; 1; 51)  |
| 28 | m.st. Warszawa       | (—; 1; 1)   |
| 29 | warszawski wschodni  | (6; —; 58)  |
| 30 | warszawski zachodni  | (7; —; 48)  |



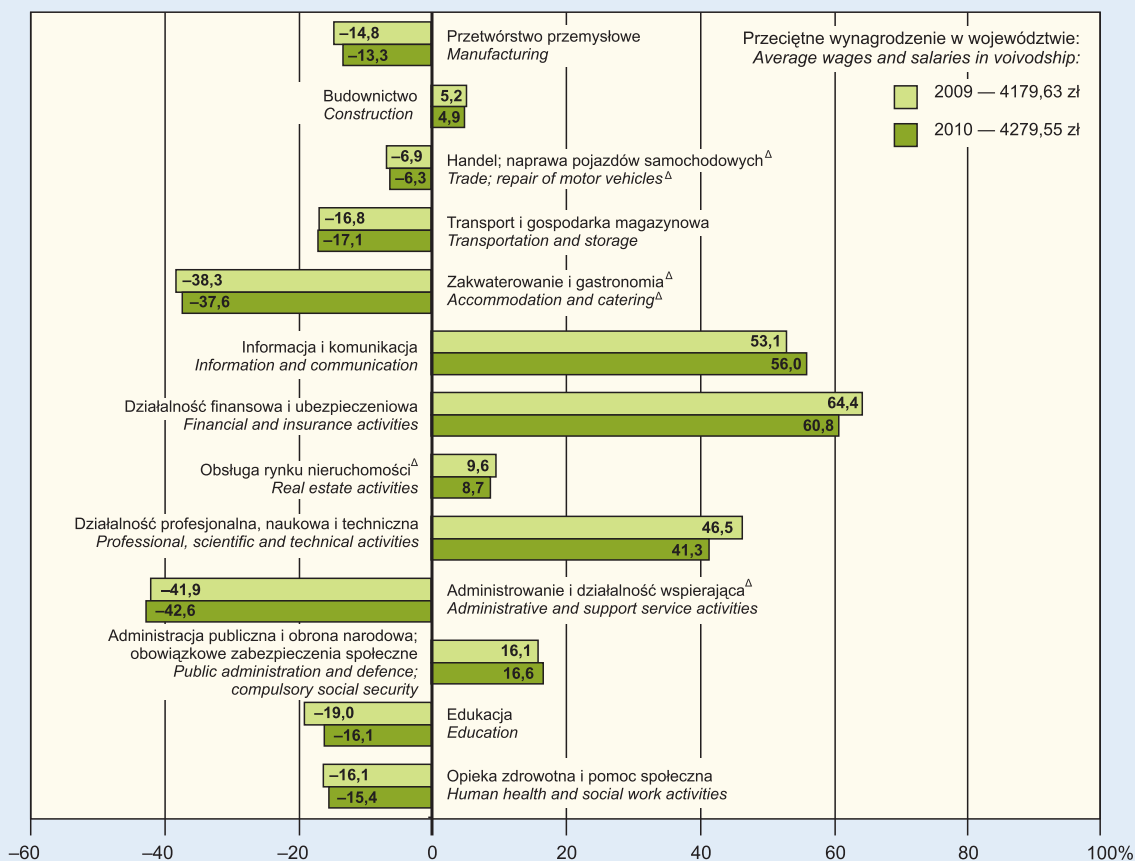
W nawiasach podano odpowiednio liczbę: powiatów, miast na prawach powiatu — LAU 1, gmin — LAU 2.  
In brackets is given respectively number of: powiaty, cities with powiat status — LAU 1, gminas — LAU 2.

**PRACUJĄCY<sup>a</sup> WEDŁUG SEKTORÓW WŁASNOŚCI I SEKCJI**  
 Stan w dniu 31 XII  
**EMPLOYED PERSONS<sup>a</sup> BY OWNERSHIP SECTORS AND SECTIONS**  
 As of 31 XII

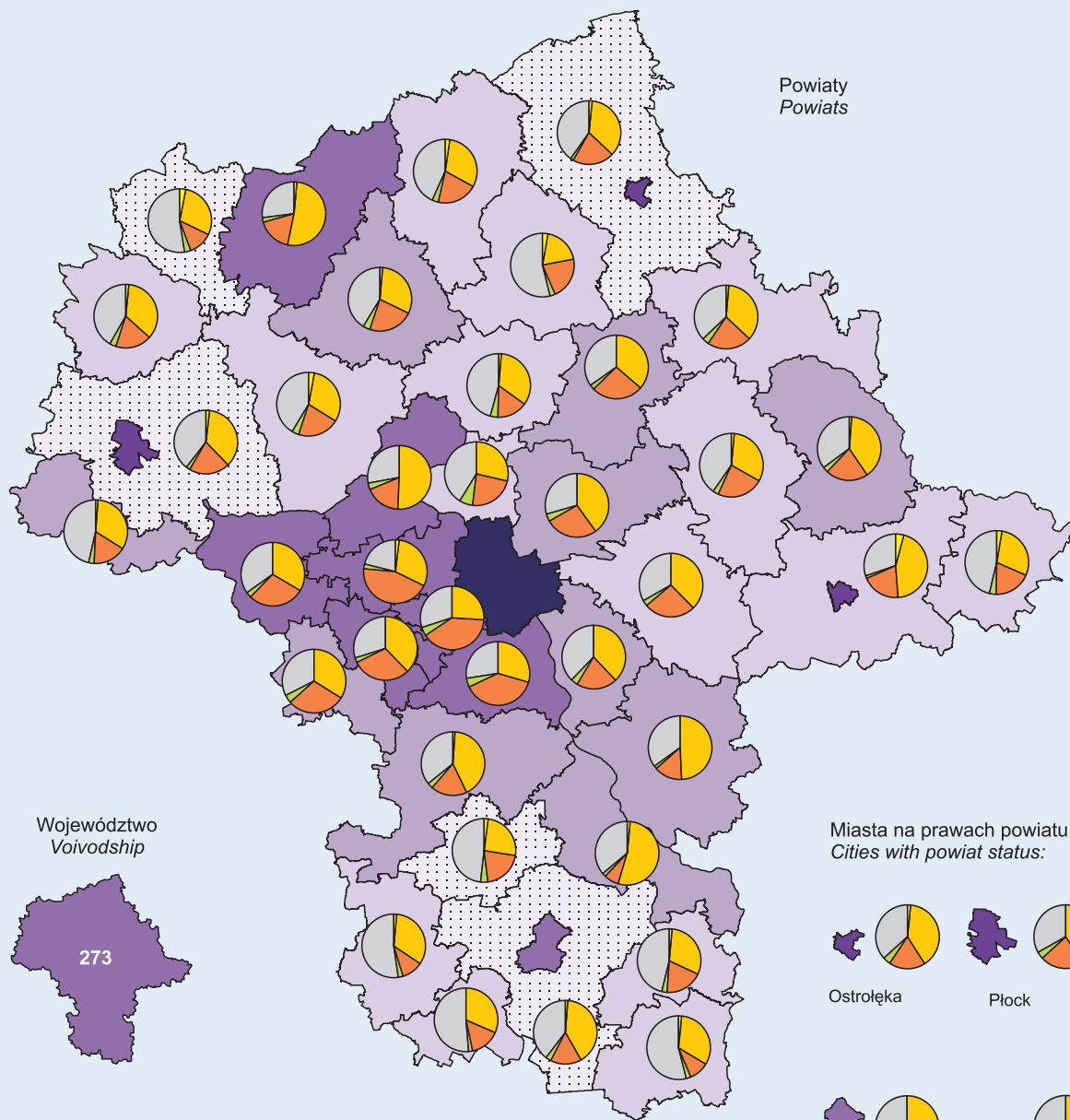


<sup>a</sup> Według faktycznego miejsca pracy i rodzaju działalności.  
<sup>a</sup> By actual workplace and kind of activity.

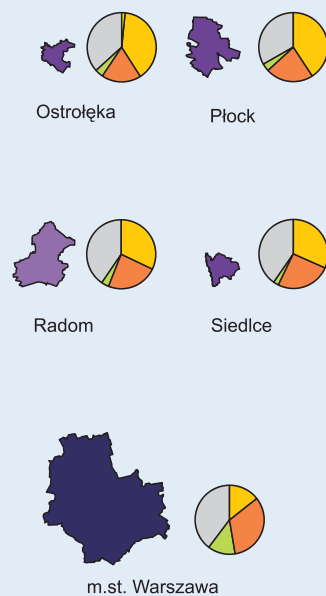
**ODCHYLENIA WZGLĘDNE PRZECIĘTNYCH MIESIĘCZNYCH WYNAGRODZEŃ BRUTTO WEDŁUG WYBRANYCH SEKCJI OD PRZECIĘTNEGO WYNAGRODZENIA W WOJEWÓDZTWIE**  
**RELATIVE DEVIATIONS OF AVERAGE MONTHLY GROSS WAGES AND SALARIES BY SELECTED SECTIONS FROM THE AVERAGE WAGES AND SALARIES IN VOIVODSHIP**



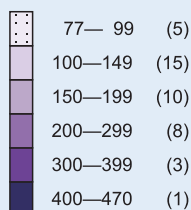
**PRACUJĄCY<sup>a</sup> W POWIATACH W 2010 R.**  
 Stan w dniu 31 XII  
**EMPLOYED PERSONS<sup>a</sup> IN POWIATS IN 2010**  
 As of 31 XII



Miasta na prawach powiatu:  
Cities with powiat status:



Na 1000 ludności:  
Per 1000 population:



Struktura według rodzajów działalności:  
Structure by kind of activities:

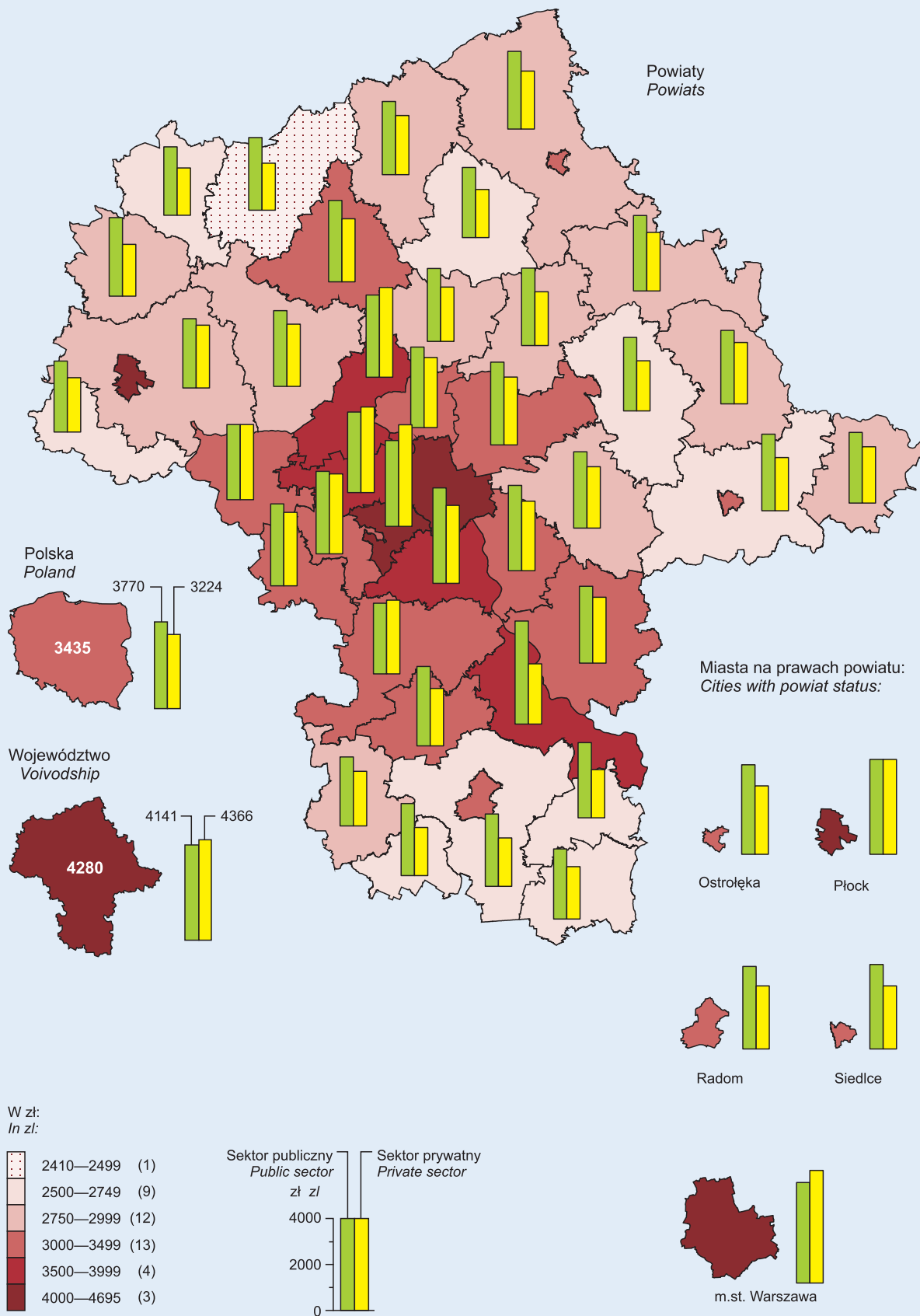


- 1 rolnictwo, leśnictwo, łowiectwo i rybactwo  
*agriculture, forestry and fishing*
- 2 przemysł i budownictwo  
*industry and construction*
- 3 handel; naprawa pojazdów samochodowych<sup>Δ</sup>;  
transport i gospodarka magazynowa; zakwaterowanie  
i gastronomia<sup>Δ</sup>; informacja i komunikacja  
*trade; repair of motor vehicles<sup>Δ</sup>; transportation and  
storage; accommodation and catering<sup>Δ</sup>; information  
and communication*
- 4 działalność finansowa i ubezpieczeniowa; obsługa  
rynku nieruchomości<sup>Δ</sup>  
*financial and insurance activities; real estate activities*
- 5 pozostałe usługi  
*other services*

W nawiasach podano liczbę powiatów.  
Number of powiats is given in parentheses.

<sup>a</sup> Według faktycznego miejsca pracy i rodzaju działalności.  
<sup>a</sup> By actual workplace and kind of activity.

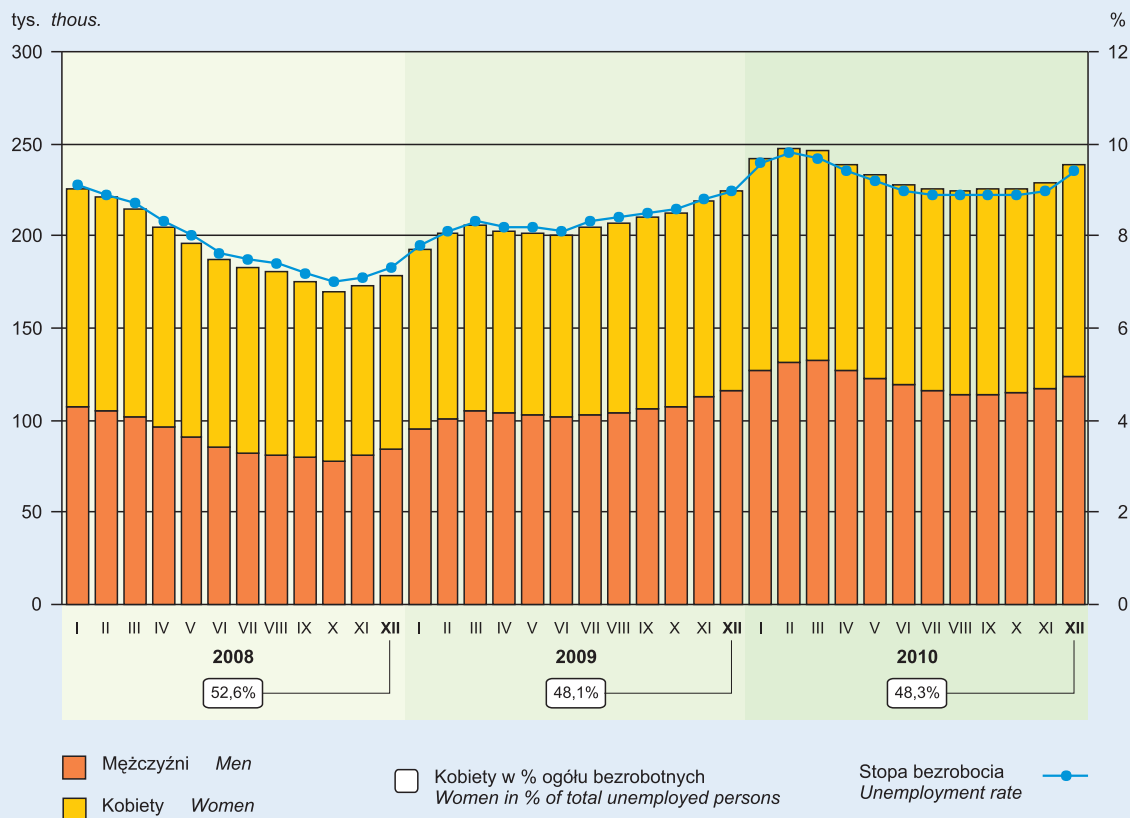
**PRZECIĘTNE MIESIĘCZNE WYNAGRODZENIA BRUTTO WEDŁUG POWIATÓW W 2010 R.**  
**AVERAGE MONTHLY GROSS WAGES AND SALARIES BY POWIATS IN 2010**



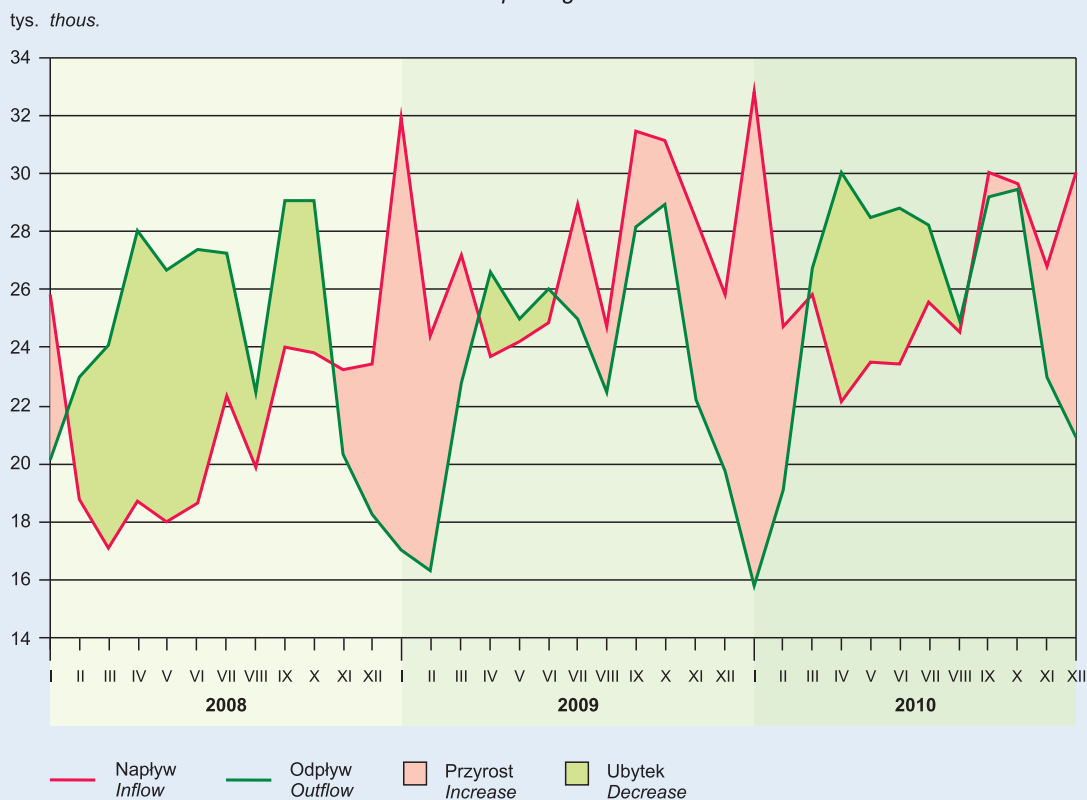
W nawiasach podano liczbę powiatów.  
 Number of powiats is given in parentheses.



**BEZROBOTNI ZAREJESTROWANI I STOPA BEZROBOCIA**  
 Stan w końcu miesiąca  
**REGISTERED UNEMPLOYED PERSONS AND UNEMPLOYMENT RATE**  
 As of end of month



**NAPŁYW I ODPIYW BEZROBOTNYCH**  
 W miesiącu sprawozdawczym  
**INFLOW TO AND OUTFLOW FROM UNEMPLOYMENT**  
 In reporting month



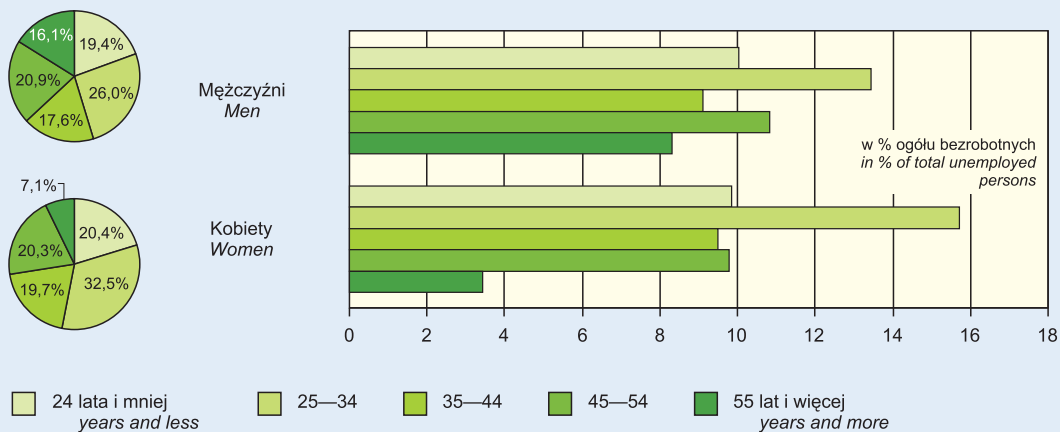
## STRUKTURA ZAREJESTROWANYCH BEZROBOTNYCH W 2010 R.

Stan w dniu 31 XII

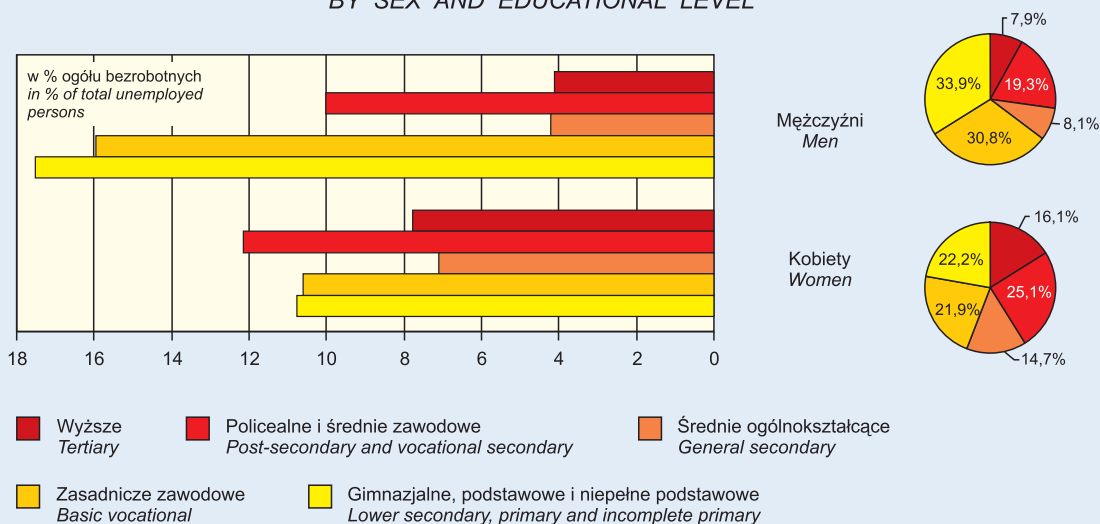
STRUCTURE OF REGISTERED UNEMPLOYED PERSONS IN 2010

As of 31 XII

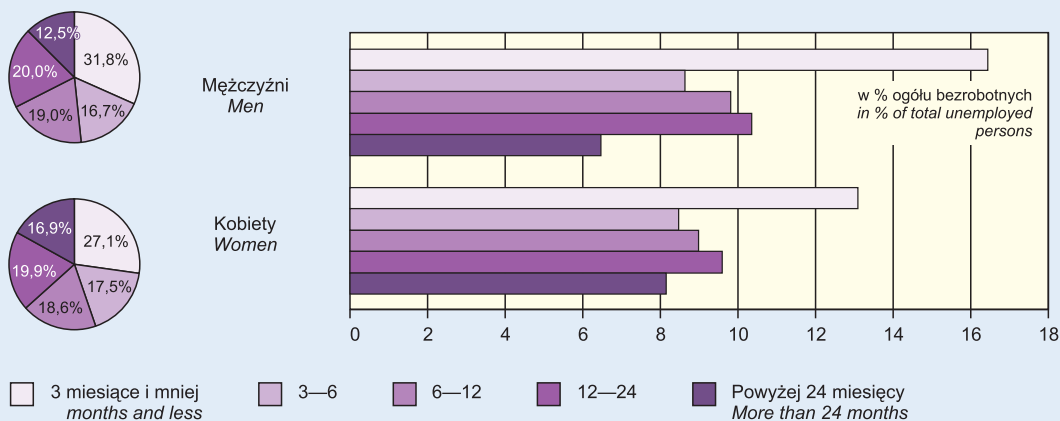
### WEDŁUG PŁCI I WIEKU BY SEX AND AGE



### WEDŁUG PŁCI I POZIOMU WYKSZTAŁCENIA BY SEX AND EDUCATIONAL LEVEL



### WEDŁUG PŁCI I CZASU POZOSTAWANIA BEZ PRACY BY SEX AND DURATION OF UNEMPLOYMENT



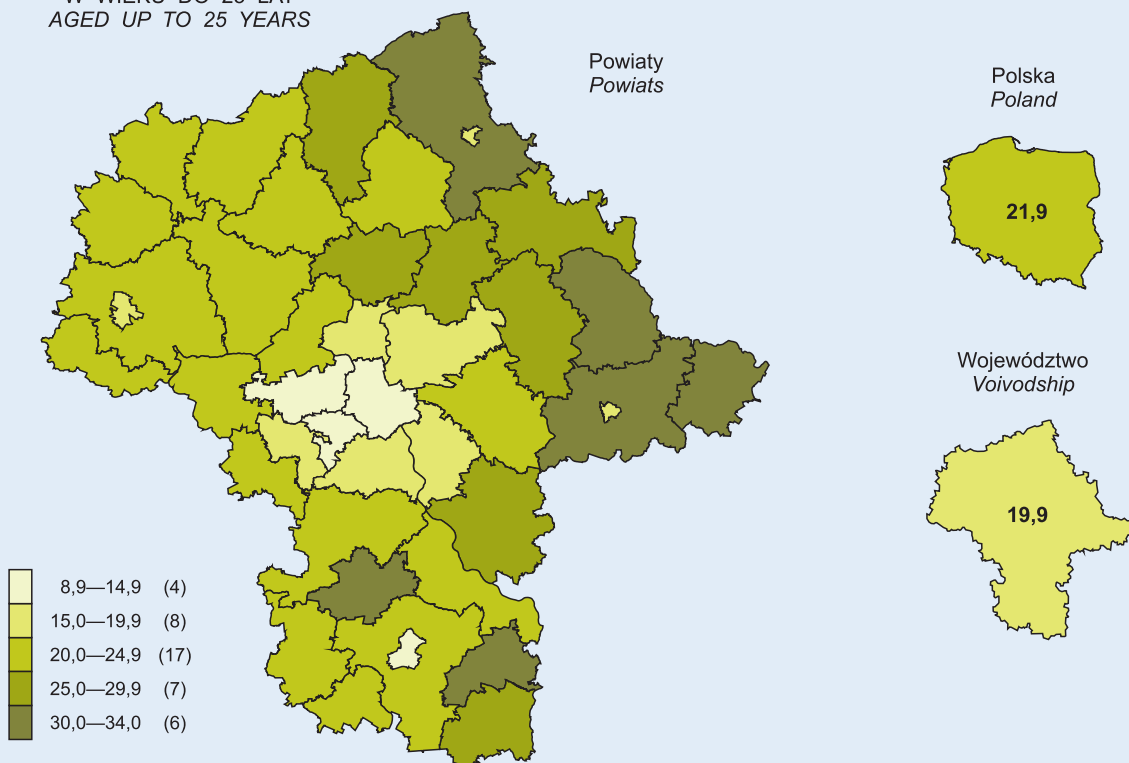
**WYBRANE KATEGORIE BEZROBOTNYCH ZAREJESTROWANYCH W % OGÓŁEM W 2010 R.**

Stan w dniu 31 XII

*SELECTED CATEGORIES OF UNEMPLOYED PERSONS IN % OF TOTAL IN 2010*

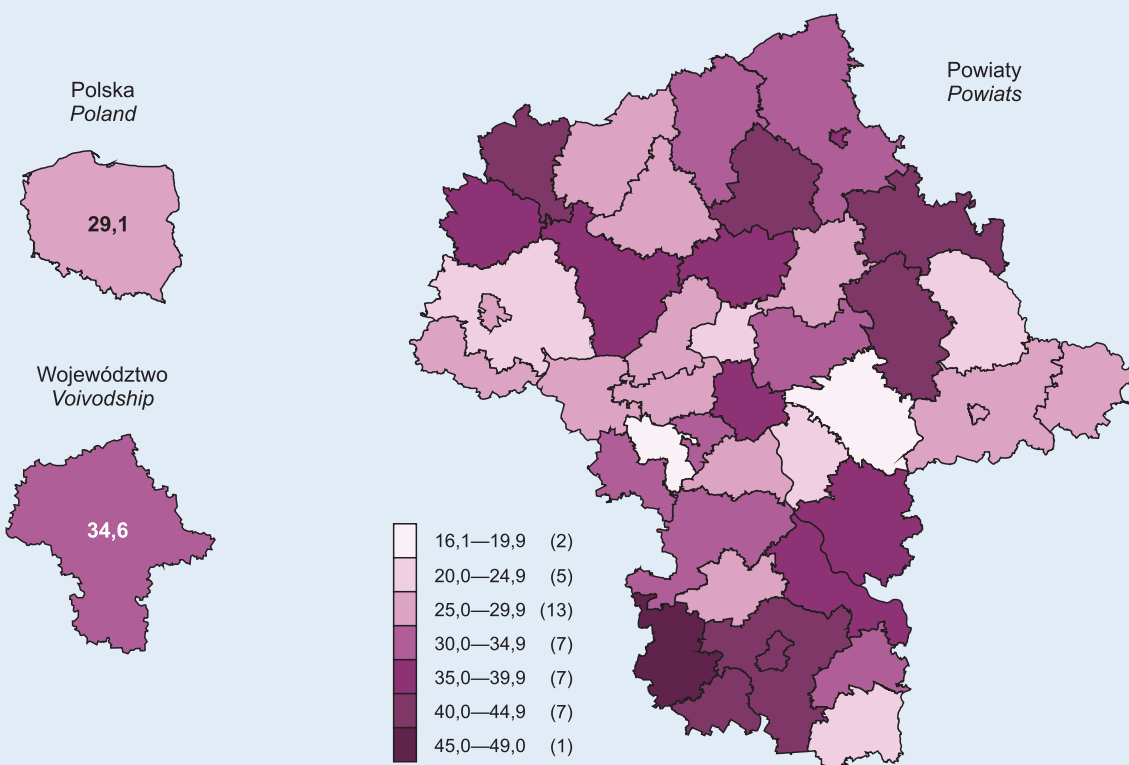
*As of 31 XII*

W WIEKU DO 25 LAT  
AGED UP TO 25 YEARS



W nawiasach podano liczbę powiatów.  
Number of powiats is given in parentheses.

POZOSTAJĄCY BEZ PRACY DŁUŻEJ NIŻ 1 ROK  
OUT OF WORK FOR LONGER THAN 1 YEAR

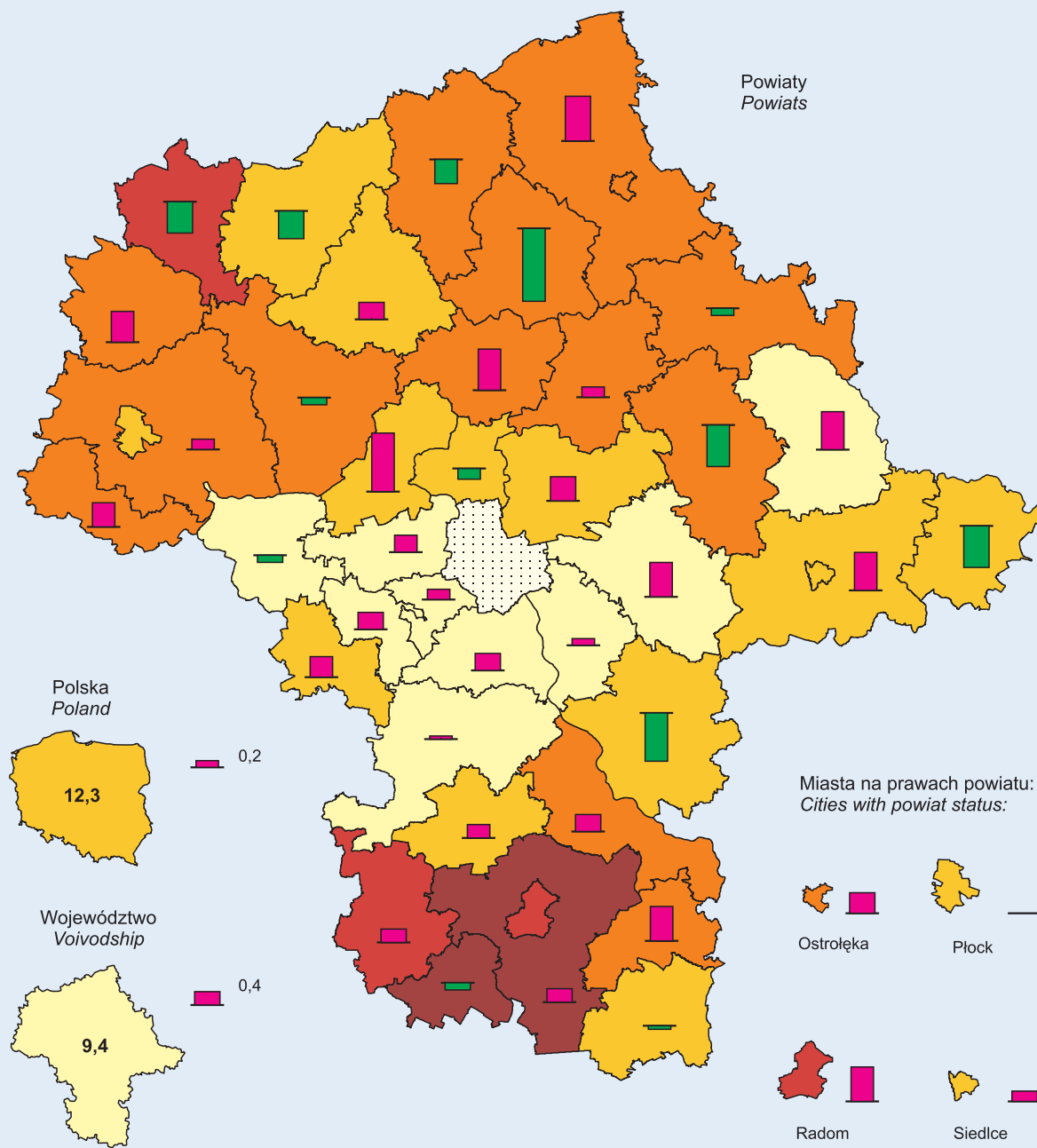


# STOPA BEZROBOCIA REJESTROWANEGO WEDŁUG POWIATÓW W 2010 R.

Stan w dniu 31 XII

REGISTERED UNEMPLOYMENT RATE BY POWIATS IN 2010

As of 31 XII

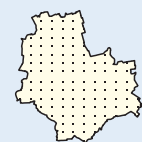
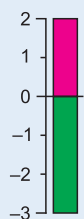


Wzrost/spadek w porównaniu z 2009 r.:  
Increase/decrease in relation with 2009:

W %:  
In %:

|           |      |
|-----------|------|
| 3,4— 4,9  | (1)  |
| 5,0— 9,9  | (9)  |
| 10,0—14,9 | (13) |
| 15,0—19,9 | (14) |
| 20,0—24,9 | (3)  |
| 25,0—35,1 | (2)  |

pkt proc.  
percentage points



m.st. Warszawa

W nawiasach podano liczbę powiatów.  
Number of powiats is given in parentheses.

**I. WOJEWÓDZTWO NA TLE KRAJU W 2010 R.**  
**VOIVODSHIP COMPARED TO THE COUNTRY IN 2010**

| WYSZCZEGÓLNIENIE<br>SPECIFICATION  | Polska<br>Poland | Mazowieckie     |                              |
|--|------------------|-----------------|------------------------------|
|  |                  | ogółem<br>total | Polska = 100<br>Poland = 100 |
| <b>PRACUJĄCY<br/>EMPLOYMENT</b>  |                  |                 |                              |
| Pracujący <sup>a</sup> (stan w dniu 31 XII).....<br><i>Employed persons<sup>a</sup> (as of 31 XII)</i>   | 8611367          | 1430064         | 16,6                         |
| w tym kobiety.....<br><i>of which women</i>  | 4214560          | 732668          | 17,4                         |
| na 1000 ludności.....<br><i>per 1000 population</i>  | 225,4            | 272,8           | 121,0                        |
| <b>BEZROBOCIE<br/>UNEMPLOYMENT</b>   |                  |                 |                              |
| Bezrobotni zarejestrowani (stan w dniu 31 XII).....<br><i>Registered unemployed persons (as of 31 XII)</i>   | 1954706          | 238341          | 12,2                         |
| z liczby bezrobotnych w %:<br><i>of number of unemployed persons in %:</i>   |                  |                 |                              |
| kobiety.....<br><i>women</i>   | 51,9             | 48,3            | x                            |
| nieposiadający prawa do zasiłku.....<br><i>not possessing benefit rights</i>   | 83,3             | 83,6            | x                            |
| pozostający bez pracy dłużej niż 1 rok.....<br><i>out of work for longer than 1 year</i>   | 29,1             | 34,6            | x                            |
| w wieku do 25 lat.....<br><i>aged up to 25 years</i>   | 21,9             | 19,9            | x                            |
| Bezrobotni zarejestrowani (stan w dniu 31 XII) na 1 ofertę<br>pracy.....<br><i>Registered unemployed persons (as of 31 XII) per a job offer</i>        | 83               | 110             | 132,5                        |
| Stopa bezrobocia rejestrowanego (stan w dniu 31 XII) w %...<br><i>Registered unemployment rate (as of 31 XII) in %</i>                                 | 12,3             | 9,4             | x                            |
| <b>WARUNKI PRACY<br/>WORK CONDITIONS</b>   |                  |                 |                              |
| Zatrudnieni <sup>b</sup> w warunkach zagrożenia (stan w dniu 31 XII).....<br><i>Persons working<sup>b</sup> in hazardous conditions (as of 31 XII)</i> | 528805           | 42683           | 8,1                          |
| w tym kobiety.....<br><i>of which women</i>  | 89807            | 8949            | 10,0                         |
| na 1000 zatrudnionych badanej zbiorowości.....<br><i>per 1000 paid employees of total surveyed</i>   | 97,9             | 39,3            | 40,1                         |
| Poszkodowani w wypadkach przy pracy <sup>c</sup> .....<br><i>Persons injured in accidents at work<sup>c</sup></i>                                      | 94207            | 12019           | 12,8                         |
| w tym kobiety.....<br><i>of which women</i>  | 29656            | 4125            | 13,9                         |
| śmiertelnych.....<br><i>fatal</i>  | 446              | 97              | 21,7                         |
| ciężkich.....<br><i>serious</i>  | 645              | 96              | 14,9                         |
| lżejszych.....<br><i>lighter</i>   | 93116            | 11826           | 12,7                         |
| <b>WYNAGRODZENIA<br/>WAGES AND SALARIES</b>  |                  |                 |                              |
| Przeciętne miesięczne wynagrodzenie brutto w zł.....<br><i>Average monthly gross wages and salaries in zł</i>  | 3435,00          | 4279,55         | 124,6                        |

<sup>a</sup> Według faktycznego miejsca pracy i rodzaju działalności. <sup>b</sup> Liczeni tylko jeden raz w grupie czynnika przeważającego, tzn. mającego największe szkodliwe znaczenie na danym stanowisku pracy. <sup>c</sup> Bez wypadków w gospodarstwach indywidualnych w rolnictwie.

<sup>a</sup> By actual workplace and kind of activity. <sup>b</sup> Listed only once by predominant factor; i.e., the factor having the most hazardous affect at a given work post. <sup>c</sup> Excluding accidents in private farms in agriculture.

II. WYBRANE DANE O WOJEWÓDZTWIE  
SELECTED DATA ON VOIVODSHIP

| WYSZCZEGÓLNIENIE   | 1999               | 2000               | 2001               | 2002    | 2003    | 2004            |
|--|--------------------|--------------------|--------------------|---------|---------|-----------------|
|  |                    |                    |                    |         |         | PRACU<br>EMPLO  |
| Pracujący <sup>bc</sup> .....  | 1386834            | 1312452            | 1304637            | 1270635 | 1220018 | 1251886         |
| mężczyźni .....  | 692323             | 650340             | 639003             | 616990  | 604833  | 624663          |
| kobiety .....  | 694511             | 662112             | 665634             | 653645  | 615185  | 627223          |
| miasta .....   | 1230885            | 1169231            | 1163187            | 1129378 | 1083592 | 1113956         |
| wieś .....   | 155949             | 143221             | 141450             | 141257  | 136426  | 137930          |
| z liczby pracujących w %:  |                    |                    |                    |         |         |                 |
| rolnictwo, leśnictwo, łowiectwo i rybactwo .....   | .                  | .                  | .                  | .       | .       | .               |
| przemysł i budownictwo .....   | .                  | .                  | .                  | .       | .       | .               |
| handel; naprawa pojazdów samochodowych <sup>Δ</sup> ;<br>transport i gospodarka magazynowa; zakwaterowanie i gastronomia <sup>Δ</sup> ; informacja i komunikacja | .                  | .                  | .                  | .       | .       | .               |
| działalność finansowa i ubezpieczeniowa; obsługa rynku nieruchomości <sup>Δ</sup> .....  | .                  | .                  | .                  | .       | .       | .               |
| pozostałe usługi .....   | .                  | .                  | .                  | .       | .       | .               |
| pracujący w sektorze prywatnym .....   | 54,9               | 55,0               | 57,6               | 57,6    | 58,3    | 59,4            |
| Pracujący <sup>bc</sup> na 1000 ludności .....   | 271,3 <sup>d</sup> | 256,6 <sup>d</sup> | 254,7 <sup>d</sup> | 247,8   | 237,6   | 243,3           |
|  |                    |                    |                    |         |         | BEZRO<br>UNEMPL |
| Bezrobotni zarejestrowani (stan w dniu 31 XII) .....   | 249216             | 289872             | 346118             | 368856  | 363554  | 352946          |
| z liczby bezrobotnych:   |                    |                    |                    |         |         |                 |
| kobiety .....  | 135005             | 153987             | 175495             | 182080  | 180432  | 174467          |
| zamieszkali na wsi .....   | 117563             | 132668             | 150199             | 156280  | 155027  | 149492          |
| niepełnosprawni .....  | 2963               | 3677               | 4642               | 5056    | 5809    | 6312            |
| zwolnieni z przyczyn dotyczących zakładu pracy .....   | 16734              | 15615              | 32962              | 31533   | 28230   | 23764           |
| z liczby bezrobotnych z wykształceniem:  |                    |                    |                    |         |         |                 |
| co najmniej średnim .....  | 71758              | 87599              | 110538             | 122392  | 123582  | 124310          |
| zasadniczym zawodowym .....  | 94306              | 106389             | 123948             | 128069  | 124478  | 115608          |
| gimnazjalnym, podstawowym i niepełnym podstawowym .....  | 83152 <sup>e</sup> | 95884 <sup>e</sup> | 111632             | 118395  | 115494  | 113028          |
| z liczby bezrobotnych w %:   |                    |                    |                    |         |         |                 |
| nieposiadający prawa do zasiłku .....  | 76,8               | 80,7               | 81,3               | 84,7    | 86,2    | 87,2            |
| pozostający bez pracy dłużej niż 1 rok .....   | 39,9               | 46,8               | 50,3               | 54,8    | 55,3    | 56,0            |
| w wieku do 25 lat .....  | 28,7               | 28,6               | 27,5               | 26,1    | 24,4    | 22,7            |

a Stan w dniu 31 XII; w 1999 r. — 30 IX. b W 1999 r. bez zakładów osób fizycznych o liczbie pracujących do 9 osób, od faktycznego miejsca pracy i rodzaju działalności. d Do przeliczeń przyjęto skorygowaną liczbę ludności uwzględniającą wyniki a As of 31 XII; in 1999 — 30 IX. b In 1999 excluding companies of natural persons employing up to 9 persons, since 2000 and kind of activity. d For calculation was used the revised number of population, which considers the results of Population and

| 2005  | 2006    | 2007    | 2008    | 2009    | 2010    | SPECIFICATION  |
|---|---------|---------|---------|---------|---------|--|
| JACY <sup>a</sup>                                       |         |         |         |         |         |  |
| YMENT <sup>a</sup>                                      |         |         |         |         |         |  |
| 1291605   | 1315888 | 1378232 | 1448416 | 1421120 | 1430064 | Employed persons <sup>bc</sup>   |
| 644752  | 656866  | 679178  | 716381  | 697571  | 697396  | men  |
| 646853  | 659022  | 699054  | 732035  | 723549  | 732668  | women  |
| 1143772   | 1163503 | 1209628 | 1265118 | 1240434 | 1246599 | urban areas  |
| 147833  | 152385  | 168604  | 183298  | 180686  | 183465  | rural areas  |
| of number of employed persons in %:                     |         |         |         |         |         |  |
| 0,7   | 0,6     | 0,6     | 0,6     | 0,5     | 0,5     | agriculture, forestry and fishing  |
| 25,9  | 26,6    | 26,4    | 24,9    | 24,2    | 23,7    | industry and construction  |
| 28,3  | 28,0    | 28,6    | 30,2    | 29,9    | 29,4    | trade; repair of motor vehicles <sup>Δ</sup> ; transportation and storage; accommodation and catering <sup>Δ</sup> ; information and communication |
| 8,3   | 8,4     | 8,9     | 8,8     | 8,5     | 8,7     | financial and insurance activities; real estate activities   |
| 36,9  | 36,4    | 35,6    | 35,5    | 37,0    | 37,8    | other services   |
| 60,4  | 61,3    | 62,8    | 64,2    | 63,5    | 63,6    | employed persons in private sector   |
| 250,4   | 254,4   | 265,6   | 278,3   | 272,1   | 272,8   | Employed persons <sup>bc</sup> per 1000 population   |
| BOCIE   |         |         |         |         |         |  |
| OYMENT  |         |         |         |         |         |  |
| 332525  | 285612  | 219924  | 178028  | 224480  | 238341  | Registered unemployed persons (as of 31 XII)   |
| of number of unemployed persons:                        |         |         |         |         |         |  |
| 166277  | 148463  | 117442  | 93650   | 107950  | 115079  | women  |
| 142412  | 123835  | 99596   | 82511   | 101076  | 105153  | living in rural areas  |
| 6642  | 6331    | 5947    | 6407    | 8326    | 8934    | disabled persons   |
| 19190   | 14836   | 10327   | 7739    | 11637   | 10764   | terminated for company reasons   |
| of number of unemployed persons with educational level: |         |         |         |         |         |  |
| 120844  | 107840  | 85831   | 73431   | 98936   | 107851  | at least secondary   |
| 105115  | 86169   | 64050   | 50159   | 61307   | 63174   | basic vocational   |
| 106566  | 91603   | 70043   | 54438   | 64237   | 67316   | lower secondary, primary and incomplete primary  |
| of number of unemployed persons in %:                   |         |         |         |         |         |  |
| 86,8  | 87,0    | 85,9    | 82,4    | 79,3    | 83,6    | not possessing benefit rights  |
| 54,3  | 53,9    | 50,2    | 40,8    | 30,8    | 34,6    | out of work for longer than 1 year   |
| 20,9  | 19,3    | 17,7    | 18,3    | 20,2    | 19,9    | aged up to 25 years  |

2000 r. bez podmiotów gospodarczych o liczbie pracujących do 9 osób; patrz uwagi metodyczne, ust. 2 na str. 9. c Według Narodowego Spisu Powszechnego Ludności i Mieszkań 2002. e Bez wykształcenia gimnazjalnego. excluding economic entities employing up to 9 persons; see methodological notes, item 2 on page 18. c By actual workplace Housing Census 2002. e Excluding lower secondary education.

II. WYBRANE DANE O WOJEWÓDZTWIE (dok.)  
SELECTED DATA ON VOIVODSHIP (cont.)

| WYSZCZEGÓLNIENIE  | 1999    | 2000    | 2001    | 2002                             | 2003    | 2004                |
|---|---------|---------|---------|----------------------------------|---------|---------------------|
|   |         |         |         |                                  |         | BEZRO<br>UNEMPL     |
| Bezrobotni zarejestrowani korzystający z aktywnych form przeciwdziałania bezrobociu (w ciągu roku): |         |         |         |                                  |         |                     |
| rozpoczynający szkolenie lub staż .....   | 12778   | 12379   | 7131    | 11773                            | 25005   | 24906               |
| podejmujący zatrudnienie przy pracach interwencyjnych.  | 12315   | 11852   | 3969    | 6220                             | 12622   | 8918                |
| podejmujący zatrudnienie przy robotach publicznych .....  | 6786    | 4547    | 2351    | 2807                             | 9435    | 7916                |
| rozpoczynający prace społecznie użyteczne.....  | .       | .       | .       | .                                | .       | .                   |
| Liczba zgłoszonych ofert pracy (w ciągu roku).....  | 77247   | 67860   | 53132   | 59344                            | 75219   | 78143               |
| Bezrobotni zarejestrowani (stan w dniu 31 XII) na 1 ofertę pracy.....                               | 249     | 287     | 447     | 588                              | 435     | 289                 |
| Stopa bezrobocia rejestrowanego (stan w dniu 31 XII) w %  | 9,5     | 10,8    | 13,0    | $\frac{15,2}{13,8}$ <sup>a</sup> | 15,4    | 14,7                |
|   |         |         |         |                                  |         | WARUNKI<br>WORK CO  |
| Zatrudnieni <sup>b</sup> w warunkach zagrożenia (stan w dniu 31 XII)....                            | 67813   | 64933   | 66864   | 62957                            | 57980   | 48288               |
| w tym kobiety .....   | 19937   | 18173   | 19047   | 18160                            | 15159   | 10921               |
| związanego: ze środowiskiem pracy .....   | 33721   | 32406   | 32317   | 28443                            | 25776   | 24457               |
| z uciążliwością pracy.....  | 29968   | 28210   | 29896   | 29524                            | 27006   | 19543               |
| z czynnikami mechanicznymi .....  | 4124    | 4317    | 4651    | 4990                             | 5198    | 4288                |
| na 1000 zatrudnionych badanej zbiorowości.....  | 82,8    | 84,0    | 86,2    | 86,0                             | 76,1    | 65,3                |
| Poszkodowani w wypadkach przy pracy <sup>c</sup> .....  | 8915    | 10728   | 9158    | 8731                             | 9764    | 9771                |
| w tym kobiety .....   | 2539    | 3087    | 2798    | 2779                             | 3147    | 3116                |
| śmiertelnych.....   | 71      | 84      | 91      | 81                               | 72      | 94                  |
| ciężkich.....   | 141     | 117     | 112     | 87                               | 92      | 127                 |
| łżejszych .....   | 8703    | 10527   | 8955    | 8563                             | 9600    | 9550                |
| Liczba dni niezdolności do pracy.....   | 404373  | 458806  | 390795  | 375039                           | 442883  | 413495              |
| na 1 poszkodowanego <sup>d</sup> .....  | 45,7    | 43,1    | 43,1    | 43,4                             | 45,7    | 42,7                |
| Liczba świadczeń z tytułu wypadków przy pracy i chorób zawodowych .....                             | 3499    | 2997    | 2866    | 2202                             | 2431    | 2273                |
| w tym z tytułu wypadków przy pracy .....  | 3284    | 2842    | 2679    | 2095                             | 2334    | 2178                |
|   |         |         |         |                                  |         | WYNAGR<br>WAGES AND |
| Przeciętne miesięczne wynagrodzenie brutto <sup>ef</sup> w zł.....                                  | 2305,17 | 2640,21 | 2849,75 | 2893,83                          | 3005,37 | 3095,96             |
| w tym:  |         |         |         |                                  |         |                     |
| przemysł .....  | .       | .       | .       | .                                | .       | .                   |
| budownictwo .....   | .       | .       | .       | .                                | .       | .                   |

<sup>a</sup> Do wyliczenia przyjęto liczbę pracujących uwzględniającą pracujących w gospodarstwach indywidualnych w rolnictwie w 2002 oraz Powszechnego Spisu Rolnego 2002, w mianowniku (i do 2001) — Powszechnego Spisu Rolnego 1996. <sup>b</sup> Liczeni <sup>c</sup> Bez wypadków w gospodarstwach indywidualnych w rolnictwie. <sup>d</sup> Bez osób poszkodowanych w wypadkach śmiertelnych oraz od 2000 r. bez podmiotów gospodarczych o liczbie pracujących do 9 osób; patrz uwagi metodyczne, ust. 2 na str. 9. <sup>f</sup> Dane dla komunikacyjnych sieci publicznej.

<sup>a</sup> For calculation was used the number of employed persons, including employed persons working on private farms in agri Census 2002, in the denominator (and until 2001) — of the Agricultural Census 1996. <sup>b</sup> Listed only once by predominant factor, <sup>d</sup> Excluding persons injured in fatal accidents and without the number of days inability to work of this persons. <sup>e</sup> In 1999 excluded sons; see methodological notes, item 2 on page 18. <sup>f</sup> Data for 1999—2001 do not include the enterprise Polskie Koleje Państwowe



| 2005                           | 2006    | 2007    | 2008    | 2009    | 2010    | SPECIFICATION  |
|--------------------------------|---------|---------|---------|---------|---------|--|
| BOCIE (dok.)<br>OYMENT (cont.) |         |         |         |         |         |  |
|                                |         |         |         |         |         | Registered unemployed persons benefiting from labour market programme (during the year): |
| 31599                          | 32521   | 36298   | 33230   | 42852   | 44349   | persons starting training or practice  |
| 7086                           | 8768    | 7145    | 5369    | 4861    | 4941    | persons undertaking employment in intervention works                                     |
| 6957                           | 2652    | 3481    | 5313    | 5965    | 7432    | persons undertaking employment in public works   |
| —                              | 5814    | 5036    | 4341    | 4300    | 4114    | persons starting a social useful works   |
| 84403                          | 108909  | 128187  | 126548  | 92341   | 101854  | Number of submitted job offers (during the year)   |
| 162                            | 107     | 50      | 64      | 140     | 110     | Registered unemployed persons (as of 31 XII) per a job offer                             |
| 13,8                           | 11,8    | 9,0     | 7,3     | 9,0     | 9,4     | Registered unemployment rate (as of 31 XII) in %   |
| PRACY<br>NDITIONS              |         |         |         |         |         |  |
| 49942                          | 49855   | 55953   | 58719   | 48742   | 42683   | Persons working <sup>b</sup> in hazardous conditions (as of 31 XII)                      |
| 11213                          | 9480    | 11929   | 12719   | 9016    | 8949    | of which women   |
| 23694                          | 24076   | 27087   | 26504   | 20276   | 18992   | connected: with work environment   |
| 20801                          | 18485   | 22331   | 24744   | 21752   | 17661   | with strenuous conditions  |
| 5447                           | 7294    | 6535    | 7471    | 6714    | 6030    | with mechanical factors  |
| 62,0                           | 56,8    | 62,6    | 63,9    | 45,8    | 39,3    | per 1000 paid employees of total surveyed  |
| 10097                          | 11453   | 11465   | 12905   | 10452   | 12019   | Persons injured in accidents at work <sup>c</sup>  |
| 3184                           | 3593    | 3642    | 4139    | 3340    | 4125    | of which women   |
| 93                             | 68      | 60      | 84      | 69      | 97      | fatal  |
| 126                            | 127     | 129     | 115     | 108     | 96      | serious  |
| 9878                           | 11258   | 11276   | 12706   | 10275   | 11826   | lighter  |
| 421669                         | 498692  | 474256  | 532650  | 370876  | 478613  | Number of days inability to work   |
| 42,1                           | 43,8    | 41,6    | 41,5    | 35,7    | 40,1    | per 1 person injured <sup>d</sup>  |
| 2460                           | 2780    | 2646    | 2460    | 2615    | 2780    | Number of occupational accidents and occupational diseases benefits                      |
| 2379                           | 2680    | 2534    | 2414    | 2545    | 2683    | of which occupational accidents compensations  |
| ODZENIA<br>SALARIES            |         |         |         |         |         |  |
| 3227,04                        | 3381,13 | 3670,84 | 4036,26 | 4179,63 | 4279,55 | Average monthly gross wages and salaries <sup>ef</sup> in zł                             |
|                                |         |         |         |         |         | of which:  |
| 2857,69                        | 2988,69 | 3231,62 | 3522,73 | 3725,12 | 3867,06 | industry   |
| 2771,83                        | 3048,27 | 3518,73 | 4031,78 | 4395,17 | 4489,95 | construction   |

szacowanych przy uwzględnieniu wyników: w liczniku (i od 2003 r.) — Narodowego Spisu Powszechnego Ludności i Mieszkań tylko jeden raz w grupie czynnika przeważającego, tzn. mającego największe szkodliwe znaczenie na danym stanowisku pracy, bez liczby dni niezdolności do pracy dla tych osób. e W 1999 r. bez zakładów osób fizycznych o liczbie pracujących do 9 osób, lat 1999—2001 nie obejmują przedsiębiorstwa Polskie Koleje Państwowe (PKP) S.A., poczty publicznej oraz operatorów teleko-

culture estimated from: in the numerator (and since 2003) — of the Population and Housing Census 2002 as well as Agricultural i.e. the factor having the most hazardous effect at a given work post. c Excluding accidents in private farms in agriculture. ing companies of natural persons employing up to 9 persons, since 2000 excluding economic entities employing up to 9 per- (PKP) S.A., public post and operators of public telecommunications.

**III. WYBRANE DANE O PODREGIONACH WOJEWÓDZTWA (NTS 3) W 2010 R.**  
**SELECTED DATA ON VOIVODSHIP SUBREGIONS (NTS 3) IN 2010**

| WYSZCZEGÓLNIENIE<br>SPECIFICATION  | Ciechanow-<br>sko-płocki | Ostrołęcko-<br>-siedlecki | Radomski | M.st.<br>Warszawa | Warszawski<br>wschodni | Warszawski<br>zachodni |
|--|--------------------------|---------------------------|----------|-------------------|------------------------|------------------------|
| <b>PRACUJĄCY<br/>EMPLOYMENT</b>  |                          |                           |          |                   |                        |                        |
| Pracujący <sup>a</sup> (stan w dniu 31 XII).....<br><i>Employed persons<sup>a</sup> (as of 31 XII)</i>   | 118771                   | 117435                    | 95488    | 806885            | 125812                 | 165673                 |
| mężczyźni .....<br><i>men</i>  | 59492                    | 56539                     | 46516    | 387305            | 60332                  | 87212                  |
| kobiety.....<br><i>women</i>   | 59279                    | 60896                     | 48972    | 419580            | 65480                  | 78461                  |
| na 1000 ludności.....<br><i>per 1000 population</i>  | 190,8                    | 157,2                     | 154,0    | 469,0             | 162,8                  | 218,0                  |
| z liczby pracujących w %:<br><i>of number of employed persons in %:</i>  |                          |                           |          |                   |                        |                        |
| rolnictwo, leśnictwo, łowiectwo<br>i rybactwo .....<br><i>agriculture, forestry and fishing</i>  | 1,1                      | 1,5                       | 0,8      | 0,1               | 0,6                    | 0,8                    |
| przemysł i budownictwo .....<br><i>Industry and construction</i>   | 38,1                     | 34,7                      | 35,2     | 14,4              | 40,3                   | 31,6                   |
| handel; naprawa pojazdów samo-<br>chodowych <sup>Δ</sup> ; transport i gospodar-<br>ka magazynowa; zakwaterowanie<br>i gastronomia <sup>Δ</sup> ; informacja i komu-<br>nikacja .....<br><i>trade; repair of motor vehicles<sup>Δ</sup>;<br/>    transportation and storage; ac-<br/>    commodation and catering<sup>Δ</sup>; in-<br/>    formation and communication</i> | 20,7                     | 22,0                      | 19,1     | 33,0              | 22,3                   | 35,0                   |
| działalność finansowa i ubezpiecze-<br>niowa; obsługa rynku nieruchomości <sup>Δ</sup> .....<br><i>financial and insurance activities; real<br/>    estate activities</i>  | 3,2                      | 2,8                       | 3,1      | 12,9              | 3,6                    | 3,5                    |
| pozostałe usługi<br><i>other services</i>  | 36,9                     | 39,1                      | 41,9     | 39,7              | 33,3                   | 29,0                   |
| pracujący w sektorze prywatnym.....<br><i>employed persons in private sector</i>   | 62,0                     | 56,7                      | 51,4     | 63,7              | 65,8                   | 74,1                   |
| <b>BEZROBOCIE<br/>UNEMPLOYMENT</b>   |                          |                           |          |                   |                        |                        |
| Bezrobotni zarejestrowani (stan w dniu<br>31 XII) .....<br><i>Registered unemployed persons (as of<br/>31 XII)</i>   | 40955                    | 44406                     | 61477    | 38640             | 28636                  | 24227                  |
| mężczyźni .....<br><i>men</i>  | 20575                    | 22288                     | 32012    | 20189             | 15626                  | 12572                  |
| kobiety.....<br><i>women</i>   | 20380                    | 22118                     | 29465    | 18451             | 13010                  | 11655                  |
| z liczby bezrobotnych z wykształceniem:<br><i>of number of unemployed persons with<br/>educational level:</i>  |                          |                           |          |                   |                        |                        |
| co najmniej średnim.....<br><i>at least secondary</i>  | 16350                    | 20522                     | 24480    | 23182             | 12370                  | 10947                  |
| zasadniczym zawodowym .....<br><i>basic vocational</i>   | 11691                    | 12381                     | 19069    | 6162              | 7976                   | 5895                   |
| gimnazjalnym, podstawowym i niepeł-<br>nym podstawowym .....<br><i>lower secondary, primary and incom-<br/>    plete primary</i>   | 12914                    | 11503                     | 17928    | 9296              | 8290                   | 7385                   |

<sup>a</sup> Według faktycznego miejsca pracy i rodzaju działalności.  
<sup>a</sup> By actual workplace and kind of activity.

III. WYBRANE DANE O PODREGIONACH WOJEWÓDZTWA (NTS 3) W 2010 R. (dok.)  
SELECTED DATA ON VOIVODSHIP SUBREGIONS (NTS 3) IN 2010 (cont.)

| WYSZCZEGÓLNIENIE<br>SPECIFICATION   | Ciechanow-<br>sko-płocki | Ostrołęcko-<br>-siedlecki | Radomski | M.st.<br>Warszawa | Warszawski<br>wschodni | Warszawski<br>zachodni |
|---|--------------------------|---------------------------|----------|-------------------|------------------------|------------------------|
| <b>BEZROBOCIE (dok.)<br/>UNEMPLOYMENT (cont.)</b>   |                          |                           |          |                   |                        |                        |
| Bezrobotni zarejestrowani (stan w dniu 31 XII) (dok.)<br><i>Registered unemployed persons (as of 31 XII) (cont.)</i>                                    |                          |                           |          |                   |                        |                        |
| z liczby bezrobotnych w %:<br><i>of number of unemployed persons in %:</i>  |                          |                           |          |                   |                        |                        |
| nieposiadający prawa do zasiłku .....<br><i>not possessing benefit rights</i>   | 81,4                     | 86,6                      | 83,8     | 83,5              | 82,3                   | 82,8                   |
| pozostający bez pracy dłużej niż 1 rok ..<br><i>out of work for longer than 1 year</i>  | 31,2                     | 34,4                      | 40,4     | 37,7              | 28,0                   | 28,6                   |
| w wieku do 25 lat .....<br><i>aged up to 25 years</i>   | 21,5                     | 27,4                      | 20,5     | 8,9               | 20,5                   | 18,5                   |
| Stopa bezrobocia rejestrowanego (stan w dniu 31 XII) w % .....<br><i>Registered unemployment rate (as of 31 XII) in %</i>                               | 15,6                     | 14,4                      | 23,2     | 3,4               | 11,1                   | 7,8                    |
| <b>WARUNKI PRACY<br/>WORK CONDITIONS</b>  |                          |                           |          |                   |                        |                        |
| Zatrudnieni <sup>a</sup> w warunkach zagrożenia (stan w dniu 31 XII) .....<br><i>Persons working<sup>a</sup> in hazardous conditions (as of 31 XII)</i> | 4006                     | 3904                      | 2837     | 25193             | 2174                   | 4569                   |
| związanego:<br><i>connected:</i>  |                          |                           |          |                   |                        |                        |
| ze środowiskiem pracy .....<br><i>with work environment</i>   | 2219                     | 2849                      | 2065     | 8261              | 1398                   | 2200                   |
| z uciążliwością pracy .....<br><i>with strenuous conditions</i>   | 930                      | 761                       | 407      | 14059             | 426                    | 1078                   |
| z czynnikami mechanicznymi .....<br><i>with mechanical factors</i>  | 857                      | 294                       | 365      | 2873              | 350                    | 1291                   |
| Poszkodowani w wypadkach przy pracy <sup>b</sup> .....<br><i>Persons injured in accidents at work<sup>b</sup></i>                                       | 1118                     | 1106                      | 670      | 7228              | 694                    | 1203                   |
| w tym kobiety .....<br><i>of which women</i>  | 351                      | 369                       | 249      | 2543              | 221                    | 392                    |
| śmiertelnych .....<br><i>fatal</i>  | 7                        | 6                         | 9        | 66                | 4                      | 5                      |
| ciężkich .....<br><i>serious</i>  | 11                       | 6                         | 14       | 40                | 10                     | 15                     |
| lżejszych .....<br><i>lighter</i>   | 1100                     | 1094                      | 647      | 7122              | 680                    | 1183                   |
| Liczba dni niezdolności do pracy .....<br><i>Number of days inability to work</i>   | 44219                    | 50643                     | 30248    | 273967            | 29627                  | 49909                  |
| na 1 poszkodowanego <sup>c</sup> .....<br><i>per 1 person injured<sup>c</sup></i>   | 39,8                     | 46,0                      | 45,8     | 38,3              | 42,9                   | 41,7                   |
| <b>WYNAGRODZENIA<br/>WAGES AND SALARIES</b>   |                          |                           |          |                   |                        |                        |
| Przeciętne miesięczne wynagrodzenie brutto w zł .....<br><i>Average monthly gross wages and salaries in zł</i>  | 3366,54                  | 2950,04                   | 3054,40  | 4694,47           | 3209,11                | 3657,19                |

<sup>a</sup> Liczeni tylko jeden raz w grupie czynnika przeważającego, tzn. mającego największe szkodliwe znaczenie na danym stanowisku pracy. <sup>b</sup> Bez wypadków w gospodarstwach indywidualnych w rolnictwie. <sup>c</sup> Bez osób poszkodowanych w wypadkach śmiertelnych oraz bez liczby dni niezdolności do pracy dla tych osób.

<sup>a</sup> Listed only once by predominant factor, i.e., the factor having the most hazardous effect at a given work post. <sup>b</sup> Excluding accidents in private farms in agriculture. <sup>c</sup> Excluding persons injured in fatal accidents and without the number of days inability to work of this persons.

IV. WYBRANE DANE O POWIATACH WOJEWÓDZTWA W 2010 R.  
SELECTED DATA ON VOIVODSHIP POWIATS IN 2010

| WYSZCZEGÓLNIENIE<br>SPECIFICATION                                | Pracujący <sup>ab</sup> Employed persons <sup>ab</sup> |   |   |                                    |   | Przeciętne<br>miesięczne<br>wynagrodzenia<br>brutto<br>w zł<br>Average gross<br>wages and<br>salaries<br>in zł |
|--|--|---|---|------------------------------------|---|--|
|  | ogółem<br>total  | w tym of which  |   |                                    | na 1000<br>ludności<br>per 1000<br>population |  |
|  |  | przemysł<br>i budownictwo<br>industry and<br>construction | handel; naprawa<br>pojazdów samo-<br>chodowych <sup>Δ</sup> ;<br>transport<br>i gospodarka<br>magazynowa;<br>zakwaterowanie<br>i gastronomia <sup>Δ</sup> ;<br>informacja<br>i komunikacja<br>trade; repair of<br>motor vehicles <sup>Δ</sup> ;<br>transportation<br>and storage;<br>accommodation<br>and catering <sup>Δ</sup> ;<br>information and<br>communication | pozostałe usługi<br>other services |   |  |
|  |  |   |   |                                    |   |  |
| <b>WOJEWÓDZTWO .....<br/>VOIVODSHIP</b>                          | <b>1430064</b>   | <b>23,7</b>   | <b>29,4</b>   | <b>37,8</b>                        | <b>272,8</b>                                  | <b>4279,55</b>   |
| <i>Powiaty:<br/>Powiats:</i>                                     |  |   |   |                                    |   |  |
| białobrzeski .....   | 3100   | 25,5  | 20,5  | 48,2                               | 92,0  | 3001,33  |
| ciechanowski.....  | 16975  | 31,0  | 22,9  | 41,3                               | 188,7   | 3130,28  |
| garwoliński .....  | 16785  | 48,8  | 14,2  | 34,7                               | 156,8   | 3052,01  |
| gostyniński .....  | 7533   | 32,8  | 16,9  | 46,4                               | 161,7   | 2710,26  |
| grodziski.....   | 18932  | 37,5  | 29,9  | 29,6                               | 227,4   | 3495,98  |
| grójecki.....  | 16255  | 41,8  | 18,5  | 35,8                               | 167,3   | 3152,85  |
| kozienicki .....   | 10497  | 53,1  | 7,4   | 36,0                               | 171,9   | 3818,70  |
| legionowski .....  | 13950  | 28,5  | 23,2  | 41,1                               | 132,2   | 3269,07  |
| lipski .....   | 3930   | 32,1  | 10,0  | 54,0                               | 109,8   | 2742,24  |
| łosicki .....  | 3524   | 29,0  | 18,8  | 46,2                               | 110,3   | 2797,16  |
| makowski .....   | 4871   | 19,2  | 21,4  | 53,9                               | 106,1   | 2718,94  |
| miński.....  | 21392  | 37,3  | 26,1  | 32,9                               | 147,2   | 2895,49  |
| mławski .....  | 14552  | 51,7  | 17,5  | 27,1                               | 200,3   | 2410,05  |
| nowodworski .....  | 15819  | 50,5  | 17,8  | 27,8                               | 205,8   | 3812,50  |
| ostrołęcki.....  | 6503   | 35,4  | 21,2  | 40,3                               | 76,7  | 2934,19  |
| ostrowski .....  | 9574   | 35,6  | 22,5  | 37,1                               | 128,7   | 2830,95  |
| otwocki.....   | 23894  | 37,8  | 20,7  | 37,6                               | 197,8   | 3279,18  |
| piaseczyński.....  | 36613  | 29,3  | 38,4  | 27,3                               | 227,2   | 3531,79  |
| płocki.....  | 10083  | 35,8  | 20,8  | 39,6                               | 93,3  | 2847,74  |
| płoński.....   | 11090  | 30,9  | 21,3  | 41,3                               | 127,4   | 2998,43  |
| pruszkowski .....  | 35527  | 25,8  | 39,5  | 29,8                               | 234,0   | 4272,59  |
| przasnyski.....  | 7183   | 30,8  | 20,4  | 43,3                               | 137,5   | 2914,19  |
| przysuski .....  | 4309   | 32,9  | 10,9  | 52,3                               | 100,8   | 2815,47  |
| pułtuski.....  | 6859   | 33,6  | 15,5  | 45,7                               | 134,6   | 2761,46  |
| radomski .....   | 13022  | 40,4  | 15,9  | 39,7                               | 88,1  | 2573,70  |
| siedlecki .....  | 8038   | 44,7  | 19,6  | 30,2                               | 99,6  | 2620,39  |
| sierpecki.....   | 7042   | 35,0  | 18,3  | 41,8                               | 133,4   | 2812,38  |
| sochaczewski.....  | 16783  | 33,3  | 28,7  | 34,6                               | 199,5   | 3268,24  |
| sokołowski.....  | 9747   | 39,3  | 21,5  | 35,2                               | 175,7   | 2807,84  |
| szydłowiecki.....  | 4275   | 31,3  | 14,9  | 50,8                               | 107,4   | 2628,52  |
| warszawski zachodni ..   | 28188  | 30,4  | 44,2  | 21,2                               | 263,9   | 3678,15  |
| węgrowski .....  | 7826   | 31,8  | 23,6  | 40,4                               | 116,9   | 2694,10  |
| wołomiński .....   | 33972  | 39,8  | 26,6  | 29,3                               | 156,3   | 3135,47  |
| wyszowski .....  | 11187  | 36,0  | 26,3  | 34,5                               | 154,2   | 2782,91  |
| zwolencki .....  | 3899   | 30,5  | 19,0  | 46,3                               | 106,1   | 2710,90  |
| żuromiński.....  | 3926   | 29,0  | 12,2  | 52,5                               | 99,4  | 2660,82  |
| żyrardowski.....   | 13375  | 33,5  | 29,3  | 32,3                               | 176,8   | 3300,90  |
| <i>Miasta na prawach powiatu:<br/>Cities with powiat status:</i> |  |   |   |                                    |   |  |
| Ostrołęka.....   | 16789  | 39,4  | 18,5  | 36,7                               | 312,6   | 3390,85  |
| Płock .....  | 47570  | 40,7  | 22,4  | 33,2                               | 377,4   | 4133,50  |
| Radom .....  | 52456  | 32,0  | 23,8  | 40,4                               | 235,8   | 3136,45  |
| Siedlce .....  | 25334  | 31,4  | 25,5  | 40,2                               | 327,3   | 3190,80  |
| m.st. Warszawa .....   | 806885   | 14,4  | 33,0  | 39,7                               | 469,0   | 4694,47  |

a Stan w dniu 31 XII. b Według faktycznego miejsca pracy i rodzaju działalności.

a As of 31 XII. b By actual workplace and kind of activity.

IV. WYBRANE DANE O POWIATACH WOJEWÓDZTWA W 2010 R. (dok.)  
SELECTED DATA ON VOIVODSHIP POWIATS IN 2010 (cont.)

| WYSZCZEGÓLNIENIE<br>SPECIFICATION                        | Bezrobotni zarejestrowani <sup>a</sup><br>Registered unemployed persons <sup>a</sup> |   |  | Stopa<br>bezrobocia<br>rejestrowanego <sup>a</sup><br>w %<br>Registered<br>unemployment rate <sup>a</sup><br>in % | Zatrudnieni <sup>ab</sup> w warunkach<br>zagrożenia<br>Persons working <sup>ab</sup> in hazardous<br>conditions |   |   | Poszkodowani<br>w wypadkach przy<br>pracy <sup>c</sup><br>Persons<br>injured in<br>accidents at<br>work <sup>c</sup> |
|--|--|---|--|---|---|---|---|--|
|  | ogółem<br>total  | z liczby ogółem – w %<br>of total number – in %   |  |   | ogółem<br>total   | w tym związanego<br>of which connected            |   |  |
|  |  | pozostający<br>bez pracy<br>dłużej niż<br>1 rok<br>out of work<br>for longer<br>than 1 year | w wieku<br>do 25 lat<br>aged up to<br>25 years |   |   | ze środowiskiem pracy<br>with work<br>environment | z uciążliwością pracy<br>with strenuous<br>conditions |  |
|  |  |   |  |   |   |   |   |  |
| <b>WOJEWÓDZTWO.....<br/>VOIVODSHIP</b>                   | <b>238341</b>  | <b>34,6</b>   | <b>19,9</b>                                    | <b>9,4</b>  | <b>42683</b>  | <b>44,5</b>                                       | <b>41,4</b>   | <b>12019</b>   |
| Powiaty:<br>Powiats:                                     |  |   |  |   |   |   |   |  |
| białobrzeski.....  | 1998   | 29,8  | 30,7   | 14,4  | 192   | 92,2  | 7,8   | 22   |
| ciechanowski.....  | 5336   | 27,9  | 22,2   | 14,7  | 206   | 34,5  | 2,4   | 88   |
| garwoliński.....   | 4963   | 36,8  | 26,6   | 11,9  | 117   | 70,9  | 25,6  | 87   |
| gostyniński.....   | 3886   | 28,5  | 22,9   | 19,6  | 166   | 42,8  | 25,3  | 77   |
| grodziski.....   | 2034   | 16,1  | 19,6   | 6,7   | 312   | 64,1  | 11,9  | 114  |
| grójecki.....  | 3331   | 32,1  | 23,9   | 7,6   | 623   | 94,4  | 2,1   | 72   |
| kozienicki.....  | 4575   | 37,4  | 23,6   | 17,0  | 554   | 74,4  | 7,2   | 62   |
| legionowski.....   | 3263   | 22,6  | 15,2   | 11,1  | 140   | 46,4  | 15,0  | 78   |
| lipski.....  | 2571   | 24,8  | 27,8   | 14,0  | 15  | 73,3  | —   | 9  |
| łosicki.....   | 1689   | 27,6  | 31,9   | 11,6  | 17  | 76,5  | —   | 34   |
| makowski.....  | 3820   | 44,5  | 23,7   | 19,1  | 37  | 97,3  | —   | 23   |
| miński.....  | 4177   | 18,0  | 21,8   | 9,1   | 582   | 59,6  | 18,4  | 174  |
| mławski.....   | 4213   | 27,8  | 22,0   | 13,5  | 595   | 59,8  | 34,3  | 126  |
| nowodworski.....   | 3467   | 29,9  | 22,3   | 12,1  | 357   | 57,7  | 40,3  | 72   |
| ostrołęcki.....  | 5496   | 33,6  | 32,4   | 17,3  | 75  | 53,3  | 8,0   | 49   |
| ostrowski.....   | 4774   | 40,4  | 26,0   | 15,2  | 343   | 61,8  | 6,1   | 55   |
| otwocki.....   | 3605   | 22,9  | 17,4   | 8,4   | 391   | 56,5  | 15,9  | 137  |
| piaseczyński.....  | 5047   | 28,8  | 15,5   | 7,6   | 892   | 30,8  | 25,1  | 306  |
| płocki.....  | 7241   | 24,9  | 21,6   | 19,2  | 385   | 57,1  | 22,9  | 114  |
| płoński.....   | 5552   | 38,1  | 24,2   | 16,3  | 172   | 61,6  | 32,6  | 69   |
| pruszkowski.....   | 4125   | 32,3  | 12,4   | 6,6   | 990   | 22,7  | 44,9  | 263  |
| przasnyski.....  | 3157   | 31,0  | 27,4   | 15,2  | —   | —   | —   | 40   |
| przysuski.....   | 5339   | 49,0  | 21,6   | 24,8  | 85  | 57,6  | 42,4  | 27   |
| pulтусki.....  | 3978   | 37,6  | 28,8   | 19,8  | 123   | 55,3  | —   | 27   |
| radomski.....  | 16858  | 41,6  | 22,6   | 29,6  | 509   | 87,0  | 2,2   | 80   |
| siedlecki.....   | 3143   | 25,6  | 33,5   | 10,5  | 417   | 43,2  | 54,7  | 59   |
| sierpecki.....   | 3921   | 37,5  | 21,8   | 19,4  | 295   | 48,8  | 7,1   | 80   |
| sochaczewski.....  | 3375   | 25,4  | 23,3   | 9,9   | 619   | 95,2  | 0,6   | 152  |
| sokołowski.....  | 2360   | 23,1  | 34,0   | 9,6   | 1483  | 99,0  | 0,4   | 252  |
| sztytłowiecki.....                                       | 5521   | 44,1  | 20,4   | 35,1  | 107   | 66,4  | 23,4  | 24   |
| warszawski zachodni                                      | 2732   | 28,9  | 14,2   | 5,8   | 496   | 51,0  | 39,1  | 210  |
| węgrowski.....   | 3877   | 44,4  | 28,4   | 15,0  | 60  | 73,3  | —   | 86   |
| wołomiński.....  | 9161   | 30,9  | 18,9   | 13,4  | 587   | 81,1  | 10,6  | 146  |
| wyszkowski.....  | 4598   | 27,4  | 29,0   | 16,4  | 113   | 62,8  | 28,3  | 97   |
| zwoleniński.....   | 3173   | 34,6  | 30,0   | 18,9  | 56  | 100,0   | —   | 32   |
| żuromiński.....  | 3599   | 43,1  | 24,2   | 21,4  | 40  | 60,0  | 5,0   | 14   |
| żyrardowski.....   | 3583   | 30,9  | 22,7   | 13,4  | 637   | 11,0  | 25,3  | 86   |
| Miasta na prawach powiatu:<br>Cities with powiat status: |  |   |  |   |   |   |   |  |
| Ostrołęka.....   | 3909   | 38,6  | 19,2   | 15,5  | 453   | 41,1  | 55,0  | 180  |
| Płock.....   | 7207   | 28,7  | 16,3   | 10,9  | 2147  | 57,1  | 23,8  | 550  |
| Radom.....   | 21442  | 40,7  | 14,7   | 22,5  | 1319  | 64,1  | 21,2  | 414  |
| Siedlce.....   | 3605   | 27,8  | 18,1   | 10,0  | 783   | 67,8  | 28,0  | 204  |
| m.st. Warszawa.....                                      | 38640  | 37,7  | 8,9  | 3,4   | 25193   | 32,8  | 55,8  | 7228   |

<sup>a</sup> Stan w dniu 31 XII. <sup>b</sup> Liczeni tylko jeden raz w grupie czynnika przeważającego, tzn. mającego największe szkodliwe znaczenie na danym stanowisku pracy. <sup>c</sup> Bez wypadków w gospodarstwach indywidualnych w rolnictwie.

<sup>a</sup> As of 31 XII. <sup>b</sup> Listed only once by predominant factor, i.e., the factor having the most hazardous effect at a given work post. <sup>c</sup> Excluding accidents in private farms in agriculture.

# Dział I. Pracujący

## Chapter I. Employment

TABL. 1. **PRACUJĄCY<sup>a</sup> WEDŁUG PŁCI I SEKTORÓW WŁASNOŚCI W 2010 R.**  
Stan w dniu 31 XII  
**EMPLOYED PERSONS<sup>a</sup> BY SEX AND OWNERSHIP SECTORS IN 2010**  
As of 31 XII

| SEKCJE<br>SECTIONS   | Ogółem<br>Grand total |                                 | Sektor publiczny<br>Public sector |                                 | Sektor prywatny<br>Private sector |                                 |
|--|-----------------------|---------------------------------|-----------------------------------|---------------------------------|-----------------------------------|---------------------------------|
|  | ogółem<br>grand total | w tym kobiety<br>of which women | razem<br>total                    | w tym kobiety<br>of which women | razem<br>total                    | w tym kobiety<br>of which women |
| <b>OGÓŁEM.....</b><br><b>TOTAL</b>   | <b>1430064</b>        | <b>732668</b>                   | <b>521079</b>                     | <b>334284</b>                   | <b>908985</b>                     | <b>398384</b>                   |
| Rolnictwo, leśnictwo, łowiectwo i rybactwo<br><i>Agriculture, forestry and fishing</i>   | 6562                  | 2201                            | 2823                              | 1043                            | 3739                              | 1158                            |
| Przemysł.....<br><i>Industry</i>   | 264146                | 93112                           | 35134                             | 10281                           | 229012                            | 82831                           |
| górnictwo i wydobywanie.....<br><i>mining and quarrying</i>  | 1261                  | 310                             | 169                               | 44                              | 1092                              | 266                             |
| przetwórstwo przemysłowe.....<br><i>manufacturing</i>  | 225834                | 83915                           | 10134                             | 4130                            | 215700                            | 79785                           |
| wytwarzanie i zaopatrywanie w energię<br>elektryczną, gaz, parę wodną i gorącą<br>wodę.....<br><i>electricity, gas, steam and air condition-<br/>ing supply</i>              | 20443                 | 5051                            | 13454                             | 3460                            | 6989                              | 1591                            |
| dostawa wody; gospodarowanie ście-<br>kami i odpadami; rekultywacja.....<br><i>water supply; sewerage, waste man-<br/>agement and remediation activities</i>                 | 16608                 | 3836                            | 11377                             | 2647                            | 5231                              | 1189                            |
| Budownictwo.....<br><i>Construction</i>  | 74684                 | 11170                           | 3411                              | 1039                            | 71273                             | 10131                           |
| Handel; naprawa pojazdów samocho-<br>dowych.....<br><i>Trade; repair of motor vehicles<sup>Δ</sup></i>   | 225974                | 114573                          | 2776                              | 1478                            | 223198                            | 113095                          |
| Transport i gospodarka magazynowa.....<br><i>Transportation and storage</i>  | 96682                 | 29947                           | 49759                             | 18328                           | 46923                             | 11619                           |
| Zakwaterowanie i gastronomia.....<br><i>Accommodation and catering<sup>Δ</sup></i>   | 29193                 | 17463                           | 1967                              | 1181                            | 27226                             | 16282                           |
| Informacja i komunikacja.....<br><i>Information and communication</i>  | 68545                 | 28700                           | 7855                              | 3741                            | 60690                             | 24959                           |
| Działalność finansowa i ubezpieczeniowa<br><i>Financial and insurance activities</i>   | 90641                 | 56557                           | 16751                             | 10774                           | 73890                             | 45783                           |
| Obsługa rynku nieruchomości.....<br><i>Real estate activities</i>  | 33673                 | 16353                           | 7944                              | 4068                            | 25729                             | 12285                           |
| Działalność profesjonalna, naukowa<br>i techniczna.....<br><i>Professional, scientific and technical activi-<br/>ties</i>  | 84688                 | 48168                           | 31137                             | 18580                           | 53551                             | 29588                           |
| Administrowanie i działalność wspierająca.....<br><i>Administrative and support service activi-<br/>ties</i>   | 61361                 | 27357                           | 822                               | 416                             | 60539                             | 26941                           |
| Administracja publiczna i obrona narodo-<br>wa; obowiązkowe zabezpieczenia spo-<br>łeczne.....<br><i>Public administration and defence; com-<br/>pulsory social security</i> | 118312                | 75102                           | 118197                            | 75048                           | 115                               | 54                              |
| Edukacja.....<br><i>Education</i>  | 151454                | 116315                          | 141769                            | 109687                          | 9685                              | 6628                            |
| Opieka zdrowotna i pomoc społeczna.....<br><i>Human health and social work activities</i>  | 93105                 | 77616                           | 79877                             | 66195                           | 13228                             | 11421                           |
| Działalność związana z kulturą, rozrywką<br>i rekreacją.....<br><i>Arts, entertainment and recreation</i>  | 23531                 | 14013                           | 19983                             | 12150                           | 3548                              | 1863                            |
| Pozostała działalność usługowa.....<br><i>Other service activities</i>   | 7513                  | 4021                            | 874                               | 275                             | 6639                              | 3746                            |

<sup>a</sup> Według faktycznego miejsca pracy i rodzaju działalności.  
<sup>a</sup> By actual workplace and kind of activity.

TABL. 2. **PRACUJĄCY<sup>a</sup> W MIASTACH I NA WSI W 2010 R.**  
Stan w dniu 31 XII  
**EMPLOYED PERSONS<sup>a</sup> IN THE URBAN AND RURAL AREAS IN 2010**  
As of 31 XII

| WYSZCZEGÓLNIENIE<br>SPECIFICATION   | Ogółem<br>Grand total |                                       | Miasta<br>Urban areas |                                       | Wieś<br>Rural areas |                                       |
|---|-----------------------|---------------------------------------|-----------------------|---------------------------------------|---------------------|---------------------------------------|
|   | ogółem<br>grand total | w tym<br>kobiety<br>of which<br>women | razem<br>total        | w tym<br>kobiety<br>of which<br>women | razem<br>total      | w tym<br>kobiety<br>of which<br>women |
| <b>OGÓŁEM<br/>TOTAL</b>   | <b>1430064</b>        | <b>732668</b>                         | <b>1246599</b>        | <b>644601</b>                         | <b>183465</b>       | <b>88067</b>                          |
| sektor publiczny .....<br>public sector   | 521079                | 334284                                | 459248                | 290228                                | 61831               | 44056                                 |
| sektor prywatny .....<br>private sector   | 908985                | 398384                                | 787351                | 354373                                | 121634              | 44011                                 |
| Rolnictwo, leśnictwo, łowiectwo i rybactwo ...<br>Agriculture, forestry and fishing   | 6562                  | 2201                                  | 2722                  | 1210                                  | 3840                | 991                                   |
| Przemysł .....<br>Industry  | 264146                | 93112                                 | 203144                | 72527                                 | 61002               | 20585                                 |
| górnictwo i wydobywanie .....<br>mining and quarrying   | 1261                  | 310                                   | 924                   | 254                                   | 337                 | 56                                    |
| przetwórstwo przemysłowe .....<br>manufacturing   | 225834                | 83915                                 | 170462                | 64308                                 | 55372               | 19607                                 |
| wytwarzanie i zaopatrywanie w energię<br>elektryczną, gaz, parę wodną i gorącą<br>wodę <sup>Δ</sup> .....<br>electricity, gas, steam and air condition-<br>ing supply | 20443                 | 5051                                  | 17756                 | 4690                                  | 2687                | 361                                   |
| dostawa wody; gospodarowanie ściekami<br>i odpadami; rekultywacja <sup>Δ</sup> .....<br>water supply; sewerage, waste manage-<br>ment and remediation activities      | 16608                 | 3836                                  | 14002                 | 3275                                  | 2606                | 561                                   |
| Budownictwo .....<br>Construction   | 74684                 | 11170                                 | 66973                 | 10327                                 | 7711                | 843                                   |
| Handel; naprawa pojazdów samocho-<br>dowych <sup>Δ</sup> .....<br>Trade; repair of motor vehicles <sup>Δ</sup>  | 225974                | 114573                                | 195134                | 101826                                | 30840               | 12747                                 |
| Transport i gospodarka magazynowa .....<br>Transportation and storage   | 96682                 | 29947                                 | 83527                 | 26716                                 | 13155               | 3231                                  |
| Zakwaterowanie i gastronomia <sup>Δ</sup> .....<br>Accommodation and catering <sup>Δ</sup>  | 29193                 | 17463                                 | 26420                 | 15652                                 | 2773                | 1811                                  |
| Informacja i komunikacja .....<br>Information and communication   | 68545                 | 28700                                 | 67689                 | 28409                                 | 856                 | 291                                   |
| Działalność finansowa i ubezpieczeniowa ...<br>Financial and insurance activities   | 90641                 | 56557                                 | 88594                 | 54833                                 | 2047                | 1724                                  |
| Obsługa rynku nieruchomości <sup>Δ</sup> .....<br>Real estate activities  | 33673                 | 16353                                 | 32487                 | 15949                                 | 1186                | 404                                   |
| Działalność profesjonalna, naukowa<br>i techniczna .....<br>Professional, scientific and technical activi-<br>ties  | 84688                 | 48168                                 | 81240                 | 46335                                 | 3448                | 1833                                  |
| Administrowanie i działalność wspierająca <sup>Δ</sup> ..<br>Administrative and support service activities  | 61361                 | 27357                                 | 58058                 | 25942                                 | 3303                | 1415                                  |
| Administracja publiczna i obrona narodowa;<br>obowiązkowe zabezpieczenia społeczne<br>Public administration and defence; compul-<br>sory social security              | 118312                | 75102                                 | 109871                | 69898                                 | 8441                | 5204                                  |
| Edukacja .....<br>Education   | 151454                | 116315                                | 118158                | 88350                                 | 33296               | 27965                                 |
| Opieka zdrowotna i pomoc społeczna .....<br>Human health and social work activities   | 93105                 | 77616                                 | 84392                 | 70260                                 | 8713                | 7356                                  |
| Działalność związana z kulturą, rozrywką<br>i rekreacją .....<br>Arts, entertainment and recreation   | 23531                 | 14013                                 | 21741                 | 12733                                 | 1790                | 1280                                  |
| Pozostała działalność usługowa .....<br>Other service activities  | 7513                  | 4021                                  | 6449                  | 3634                                  | 1064                | 387                                   |

<sup>a</sup> Według faktycznego miejsca pracy i rodzaju działalności.  
<sup>a</sup> By actual workplace and kind of activity.

TABL. 3. **PRACUJĄCY<sup>a</sup> WEDŁUG SEKTORÓW WŁASNOŚCI, WYBRANYCH SEKCJI ORAZ POWIATÓW W 2010 R.**  
Stan w dniu 31 XII  
*EMPLOYED PERSONS<sup>a</sup> BY OWNERSHIP SECTORS, SELECTED SECTIONS AS WELL AS POWIATS IN 2010*  
As of 31 XII

| WYSZCZEGÓLNIENIE<br>SPECIFICATION                        | Ogółem<br>Total | Sektor publiczny<br>Public sector | Sektor prywatny<br>Private sector | Z liczby ogółem<br>Of total number        |   |                       |   |
|--|-----------------|-----------------------------------|-----------------------------------|---|---|-----------------------|---|
|  |                 |                                   |                                   | przetwórstwo przemysłowe<br>manufacturing | handel; naprawa pojazdów samochodowych <sup>Δ</sup><br>trade; repair of motor vehicles <sup>Δ</sup> | edukacja<br>education | opieka zdrowotna i pomoc społeczna<br>human health and social work activities |
| <b>WOJEWÓDZTWO<br/>VOIVODSHIP</b>                        | <b>1430064</b>  | <b>521079</b>                     | <b>908985</b>                     | <b>225834</b>                             | <b>225974</b>   | <b>151454</b>         | <b>93105</b>  |
| Powiaty:<br>Powiats:                                     |                 |                                   |                                   |   |   |                       |   |
| białobrzeski.....  | 3100            | 1626                              | 1474                              | 587                                       | 397   | 723                   | 272   |
| ciechanowski ....  | 16975           | 7805                              | 9170                              | 3864                                      | 2281  | 2222                  | 1943  |
| garwoliński.....   | 16785           | 6211                              | 10574                             | 7187                                      | 1462  | 2810                  | 1168  |
| gostyński.....   | 7533            | 3677                              | 3856                              | 1561                                      | 823   | 1017                  | 1490  |
| grodziski.....   | 18932           | 4420                              | 14512                             | 6184                                      | 2173  | 1692                  | 924   |
| grójceki .....   | 16255           | 5705                              | 10550                             | 5904                                      | 1992  | 2061                  | 1761  |
| kozienicki .....   | 10497           | 6390                              | 4107                              | 2307                                      | 552   | 1347                  | 1053  |
| legionowski .....  | 13950           | 6306                              | 7644                              | 2516                                      | 1827  | 2855                  | 805   |
| lipski.....  | 3930            | 2375                              | 1555                              | 1101                                      | 256   | 853                   | 713   |
| łosicki.....   | 3524            | 1947                              | 1577                              | 750                                       | 310   | 871                   | 242   |
| makowski .....   | 4871            | 2772                              | 2099                              | 765                                       | 701   | 1080                  | 628   |
| miński.....  | 21392           | 7302                              | 14090                             | 5785                                      | 3609  | 3214                  | 1732  |
| mławski.....   | 14552           | 4319                              | 10233                             | 6472                                      | 1693  | 1658                  | 891   |
| nowodworski.....   | 15819           | 4563                              | 11256                             | 6921                                      | 1709  | 1636                  | 684   |
| ostrołęcki.....  | 6503            | 3050                              | 3453                              | 1872                                      | 622   | 1729                  | 301   |
| ostrowski.....   | 9574            | 4337                              | 5237                              | 2892                                      | 1147  | 1568                  | 706   |
| otwocki.....   | 23894           | 8657                              | 15237                             | 7349                                      | 2739  | 2689                  | 2795  |
| piaseczyński .....                                       | 36613           | 8817                              | 27796                             | 7457                                      | 9560  | 3680                  | 2443  |
| płocki.....  | 10083           | 4520                              | 5563                              | 2763                                      | 1340  | 2120                  | 685   |
| płoński.....   | 11090           | 5243                              | 5847                              | 2464                                      | 1741  | 1953                  | 1108  |
| pruszkowski .....  | 35527           | 9286                              | 26241                             | 6100                                      | 10731   | 3271                  | 2036  |
| przasnyski.....  | 7183            | 3446                              | 3737                              | 1783                                      | 710   | 1214                  | 929   |
| przysuski.....   | 4309            | 2471                              | 1838                              | 1105                                      | 256   | 975                   | 388   |
| pułtowski.....   | 6859            | 3356                              | 3503                              | 1789                                      | 785   | 1501                  | 795   |
| radomski .....   | 13022           | 5928                              | 7094                              | 4327                                      | 1395  | 2818                  | 1253  |
| siedlecki.....   | 8038            | 2434                              | 5604                              | 2515                                      | 655   | 1648                  | 205   |
| sierpecki.....   | 7042            | 3022                              | 4020                              | 1806                                      | 702   | 1217                  | 569   |
| sochaczewski....   | 16783           | 4683                              | 12100                             | 4724                                      | 2672  | 2038                  | 949   |
| sokołowski .....   | 9747            | 3766                              | 5981                              | 3152                                      | 1491  | 1481                  | 967   |
| sztyrboński.....   | 4275            | 2287                              | 1988                              | 1084                                      | 386   | 865                   | 353   |
| warszawski   |                 |                                   |                                   |   |   |                       |   |
| zachodni .....   | 28188           | 5642                              | 22546                             | 6637                                      | 8314  | 2047                  | 977   |
| węgrowski.....   | 7826            | 3664                              | 4162                              | 2002                                      | 1296  | 1532                  | 606   |
| wołomiński .....   | 33972           | 10038                             | 23934                             | 9945                                      | 6502  | 3902                  | 2082  |
| wyszowski .....  | 11187           | 3786                              | 7401                              | 2983                                      | 1819  | 1748                  | 974   |
| zwoleński .....  | 3899            | 1912                              | 1987                              | 853                                       | 456   | 779                   | 377   |
| żuromiński.....  | 3926            | 2358                              | 1568                              | 816                                       | 360   | 978                   | 517   |
| żyrardowski.....   | 13375           | 4274                              | 9101                              | 3225                                      | 1770  | 1563                  | 799   |
| Miasta na prawach powiatu:<br>Cities with powiat status: |                 |                                   |                                   |   |   |                       |   |
| Ostrołęka .....  | 16789           | 7456                              | 9333                              | 3304                                      | 2044  | 1840                  | 1705  |
| Płock.....   | 47570           | 14154                             | 33416                             | 12379                                     | 6704  | 4160                  | 3219  |
| Radom.....   | 52456           | 23457                             | 28999                             | 10991                                     | 8263  | 7437                  | 5952  |
| Siedlce.....   | 25334           | 10810                             | 14524                             | 6480                                      | 3537  | 3762                  | 2381  |
| m.st. Warszawa   | 806885          | 292807                            | 514078                            | 61133                                     | 128192  | 66900                 | 42728   |

<sup>a</sup> Według faktycznego miejsca pracy i rodzaju działalności.

<sup>a</sup> By actual workplace and kind of activity.



TABL. 4. **PRACUJĄCY<sup>a</sup> WEDŁUG RODZAJÓW DZIAŁALNOŚCI I POWIATÓW W 2010 R.**  
Stan w dniu 31 XII  
**EMPLOYED PERSONS<sup>a</sup> BY KIND OF ACTIVITIES AND POWIATS IN 2010**  
As of 31 XII

| WYSZCZEGÓLNIENIE<br>SPECIFICATION | Ogółem<br>Total | Rolnictwo, leśnictwo, łowiectwo i rybactwo<br>Agriculture, forestry and fishing | Przemysł i budownictwo<br>Industry and construction | Handel; naprawa pojazdów samochodowych <sup>Δ</sup> ; transport i gospodarka magazynowa; zakwaterowanie i gastronomia <sup>Δ</sup> ; informacja i komunikacja<br>Trade; repair of motor vehicles <sup>Δ</sup> ; transportation and storage; accommodation and catering <sup>Δ</sup> ; information and communication | Działalność finansowa i ubezpieczeniowa; obsługa rynku nieruchomości <sup>Δ</sup><br>Financial and insurance activities; real estate activities | Pozostałe usługi<br>Other services |
|-----------------------------------|-----------------|---|---|---|---|------------------------------------|
|-----------------------------------|-----------------|---|---|---|---|------------------------------------|

OGÓŁEM  
TOTAL

| WOJEWÓDZTWO.....<br>VOIVODSHIP | 1430064 | 6562 | 338830 | 420394 | 124314 | 539964 |
|--------------------------------|---------|------|--------|--------|--------|--------|
| Powiaty:<br>Powiats:           |         |      |        |        |        |        |
| białobrzeski.....              | 3100    | 64   | 790    | 636    | 116    | 1494   |
| ciechanowski.....              | 16975   | 219  | 5254   | 3879   | 617    | 7006   |
| garwoliński.....               | 16785   | 141  | 8194   | 2381   | 248    | 5821   |
| gostyniński.....               | 7533    | 84   | 2472   | 1270   | 210    | 3497   |
| grodziski.....                 | 18932   | 110  | 7101   | 5652   | 457    | 5612   |
| grójecki.....                  | 16255   | 165  | 6799   | 3008   | 463    | 5820   |
| kozienicki.....                | 10497   | 156  | 5575   | 781    | 201    | 3784   |
| legionowski.....               | 13950   | 71   | 3971   | 3238   | 939    | 5731   |
| lipski.....                    | 3930    | 61   | 1260   | 393    | 94     | 2122   |
| łosicki.....                   | 3524    | 90   | 1021   | 663    | 121    | 1629   |
| makowski.....                  | 4871    | 137  | 933    | 1043   | 133    | 2625   |
| miński.....                    | 21392   | 191  | 7979   | 5583   | 602    | 7037   |
| mławski.....                   | 14552   | 209  | 7529   | 2551   | 324    | 3939   |
| nowodworski.....               | 15819   | 91   | 7986   | 2819   | 527    | 4396   |
| ostrolęcki.....                | 6503    | 104  | 2304   | 1376   | 100    | 2619   |
| ostrowski.....                 | 9574    | 128  | 3407   | 2158   | 327    | 3554   |
| otwocki.....                   | 23894   | 86   | 9023   | 4950   | 842    | 8993   |
| piaseczyński.....              | 36613   | 178  | 10713  | 14061  | 1657   | 10004  |
| płocki.....                    | 10083   | 185  | 3611   | 2101   | 198    | 3988   |
| płoński.....                   | 11090   | 322  | 3424   | 2361   | 399    | 4584   |
| pruszkowski.....               | 35527   | 190  | 9161   | 14050  | 1536   | 10590  |
| przasnyski.....                | 7183    | 162  | 2215   | 1463   | 232    | 3111   |
| przysuski.....                 | 4309    | 64   | 1416   | 469    | 106    | 2254   |
| pułtowski.....                 | 6859    | 93   | 2302   | 1062   | 266    | 3136   |
| radomski.....                  | 13022   | 165  | 5265   | 2066   | 355    | 5171   |
| siedlecki.....                 | 8038    | 328  | 3594   | 1577   | 113    | 2426   |
| sierpecki.....                 | 7042    | 113  | 2467   | 1291   | 227    | 2944   |
| sochaczewski.....              | 16783   | 118  | 5585   | 4817   | 454    | 5809   |
| sokołowski.....                | 9747    | 118  | 3829   | 2098   | 275    | 3427   |
| sztybowiecki.....              | 4275    | 37   | 1339   | 636    | 90     | 2173   |

<sup>a</sup> Według faktycznego miejsca pracy i rodzaju działalności.  
<sup>a</sup> By actual workplace and kind of activity.

TABL. 4. **PRACUJĄCY<sup>a</sup> WEDŁUG RODZAJÓW DZIAŁALNOŚCI I POWIATÓW W 2010 R. (cd.)**  
 Stan w dniu 31 XII  
**EMPLOYED PERSONS<sup>a</sup> BY KIND OF ACTIVITIES AND POWIATS IN 2010 (cont.)**  
 As of 31 XII

| WYSZCZEGÓLNIENIE<br>SPECIFICATION                        | Ogółem<br>Total | Rolnictwo, leśnictwo, łowiectwo i rybactwo<br>Agriculture, forestry and fishing | Przemysł i budownictwo<br>Industry and construction | Handel; naprawa pojazdów samochodowych <sup>Δ</sup> ; transport i gospodarka magazynowa; zakwaterowanie i gastronomia <sup>Δ</sup> ; informacja i komunikacja<br>Trade; repair of motor vehicles <sup>Δ</sup> ; transportation and storage; accommodation and catering <sup>Δ</sup> ; information and communication | Działalność finansowa i ubezpieczeniowa; obsługa rynku nieruchomości <sup>Δ</sup><br>Financial and insurance activities; real estate activities | Pozostałe usługi<br>Other services |
|--|-----------------|---|---|---|---|------------------------------------|
| <b>OGÓŁEM (dok.)</b><br><b>TOTAL (cont.)</b>             |                 |   |   |   |   |                                    |
| Powiaty (dok.):<br>Powiats (cont.):                      |                 |   |   |   |   |                                    |
| warszawski zachodni                                      | 28188           | 525   | 8574  | 12452   | 672   | 5965                               |
| węgrowski .....  | 7826            | 113   | 2485  | 1844  | 224   | 3160                               |
| wołomiński .....   | 33972           | 146   | 13529   | 9040  | 1313  | 9944                               |
| wyszkowski .....   | 11187           | 100   | 4023  | 2938  | 271   | 3855                               |
| zwoleński .....  | 3899            | 58  | 1190  | 741   | 103   | 1807                               |
| żuromiński.....  | 3926            | 123   | 1138  | 478   | 127   | 2060                               |
| żyrardowski.....   | 13375           | 113   | 4486  | 3917  | 544   | 4315                               |
| Miasta na prawach powiatu:<br>Cities with powiat status: |                 |   |   |   |   |                                    |
| Ostrołęka .....  | 16789           | 257   | 6616  | 3099  | 653   | 6164                               |
| Płock .....  | 47570           | 61  | 19377   | 10636   | 1699  | 15797                              |
| Radom .....  | 52456           | 132   | 16784   | 12488   | 1869  | 21183                              |
| Siedlce .....  | 25334           | 107   | 7967  | 6458  | 629   | 10173                              |
| m.st. Warszawa .....                                     | 806885          | 647   | 116142  | 265870  | 103981  | 320245                             |
| w tym KOBIETY<br>of which WOMEN                          |                 |   |   |   |   |                                    |
| <b>WOJEWÓDZTWO.....</b><br><b>VOIVODSHIP</b>             | <b>732668</b>   | <b>2201</b>   | <b>104282</b>                                       | <b>190683</b>   | <b>72910</b>  | <b>362592</b>                      |
| Powiaty:<br>Powiats:                                     |                 |   |   |   |   |                                    |
| białobrzeski.....  | 1746            | 23  | 231   | 307   | 89  | 1096                               |
| ciechanowski .....                                       | 9178            | 66  | 1811  | 1704  | 414   | 5183                               |
| garwoliński .....  | 9181            | 40  | 3571  | 1099  | 205   | 4266                               |
| gostyniński.....   | 3935            | 23  | 694   | 536   | 150   | 2532                               |
| grodziski.....   | 8829            | 44  | 2807  | 2058  | 289   | 3631                               |
| grójecki .....   | 7794            | 55  | 1810  | 1357  | 338   | 4234                               |
| kozienicki .....   | 4736            | 70  | 1126  | 512   | 155   | 2873                               |
| legionowski .....  | 7798            | 25  | 1224  | 1675  | 518   | 4356                               |
| lipski .....   | 2157            | 8   | 280   | 201   | 66  | 1602                               |
| łosicki .....  | 1949            | 30  | 362   | 259   | 89  | 1209                               |
| makowski .....   | 2904            | 40  | 262   | 455   | 106   | 2041                               |
| miński.....  | 10888           | 61  | 2258  | 2657  | 449   | 5463                               |
| mławski .....  | 7998            | 62  | 3530  | 1258  | 192   | 2956                               |

<sup>a</sup> Według faktycznego miejsca pracy i rodzaju działalności.  
<sup>a</sup> By actual workplace and kind of activity.

TABL. 4. **PRACUJĄCY<sup>a</sup> WEDŁUG RODZAJÓW DZIAŁALNOŚCI I POWIATÓW W 2010 R. (dok.)**  
 Stan w dniu 31 XII  
**EMPLOYED PERSONS<sup>a</sup> BY KIND OF ACTIVITIES AND POWIATS IN 2010 (cont.)**  
 As of 31 XII

| WYSZCZEGÓLNIENIE<br>SPECIFICATION | Ogółem<br>Total | Rolnictwo, leśnictwo, łowiectwo i rybactwo<br>Agriculture, forestry and fishing | Przemysł i budownictwo<br>Industry and construction | Handel; naprawa pojazdów samochodowych <sup>Δ</sup> ; transport i gospodarka magazynowa; zakwaterowanie i gastronomia <sup>Δ</sup> ; informacja i komunikacja<br>Trade; repair of motor vehicles <sup>Δ</sup> ; transportation and storage; accommodation and catering <sup>Δ</sup> ; information and communication | Działalność finansowa i ubezpieczeniowa; obsługa rynku nieruchomości <sup>Δ</sup><br>Financial and insurance activities; real estate activities | Pozostałe usługi<br>Other services |
|-----------------------------------|-----------------|---|---|---|---|------------------------------------|
|-----------------------------------|-----------------|---|---|---|---|------------------------------------|

w tym KOBIETY (dok.)  
of which WOMEN (cont.)

| Powiaty (dok.):<br>Powiats (cont.):                      |        |     |       |        |       |        |
|--|--------|-----|-------|--------|-------|--------|
| nowodworski .....  | 8253   | 10  | 3438  | 1223   | 351   | 3231   |
| ostrołęcki .....   | 3393   | 17  | 654   | 606    | 86    | 2030   |
| ostrowski .....  | 5164   | 33  | 1158  | 996    | 257   | 2720   |
| otwocki .....  | 12319  | 26  | 3208  | 2167   | 502   | 6416   |
| piaseczyński .....                                       | 18066  | 55  | 3771  | 6055   | 849   | 7336   |
| płocki .....   | 5069   | 31  | 1010  | 821    | 165   | 3042   |
| płoński .....  | 6153   | 93  | 1173  | 1139   | 281   | 3467   |
| pruszkowski .....  | 16792  | 92  | 2836  | 5668   | 895   | 7301   |
| przasnyski .....   | 3730   | 41  | 641   | 576    | 171   | 2301   |
| przysuski .....  | 2264   | 18  | 355   | 191    | 85    | 1615   |
| pułtuski .....   | 4215   | 26  | 1060  | 552    | 196   | 2381   |
| radomski .....   | 6768   | 46  | 1516  | 892    | 226   | 4088   |
| siedlecki .....  | 3657   | 92  | 885   | 599    | 97    | 1984   |
| sierpecki .....  | 3941   | 30  | 999   | 507    | 151   | 2254   |
| sochaczewski .....                                       | 7995   | 30  | 1579  | 2047   | 308   | 4031   |
| sokołowski .....   | 5469   | 31  | 1513  | 1056   | 210   | 2659   |
| sztybowiecki .....                                       | 2237   | 6   | 298   | 319    | 78    | 1536   |
| warszawski zachodni                                      | 12114  | 261 | 2833  | 4695   | 348   | 3977   |
| węgrowski .....  | 4188   | 35  | 601   | 934    | 172   | 2446   |
| wołomiński .....   | 17041  | 40  | 4745  | 4080   | 759   | 7417   |
| wyszowski .....  | 5813   | 27  | 1316  | 1215   | 211   | 3044   |
| zwoleński .....  | 2076   | 20  | 354   | 285    | 70    | 1347   |
| żuromiński .....   | 2255   | 23  | 320   | 237    | 94    | 1581   |
| żyrardowski .....  | 6871   | 33  | 1578  | 1768   | 347   | 3145   |
| Miasta na prawach powiatu:<br>Cities with powiat status: |        |     |       |        |       |        |
| Ostrołęka .....  | 7896   | 165 | 1379  | 1529   | 443   | 4380   |
| Płock .....  | 20750  | 30  | 4016  | 4988   | 1272  | 10444  |
| Radom .....  | 26988  | 51  | 5026  | 5660   | 1235  | 15016  |
| Siedlce .....  | 12518  | 50  | 2155  | 2828   | 425   | 7060   |
| m.st. Warszawa .....                                     | 419580 | 242 | 33899 | 122972 | 59566 | 202901 |

<sup>a</sup> Według faktycznego miejsca pracy i rodzaju działalności.  
<sup>a</sup> By actual workplace and kind of activity.

TABL. 5. **PRACUJĄCY<sup>a</sup> WEDŁUG PŁCI, POWIATÓW I GMIN W 2010 R.**  
Stan w dniu 31 XII  
**EMPLOYED PERSONS<sup>a</sup> BY SEX, POWIATS AND GMINAS IN 2010**  
As of 31 XII

| WYSZCZEGÓLNIENIE<br>SPECIFICATION      | Ogółem<br>Total | Mężczyźni<br>Males | Kobiety<br>Females | WYSZCZEGÓLNIENIE<br>SPECIFICATION          | Ogółem<br>Total | Mężczyźni<br>Males | Kobiety<br>Females |
|--|-----------------|--------------------|--------------------|--|-----------------|--------------------|--------------------|
| <b>WOJEWÓDZTWO<br/>VOIVODSHIP</b>      | <b>1430064</b>  | <b>697396</b>      | <b>732668</b>      | <b>Powiat grodziski (dok.)<br/>(cont.)</b> |                 |                    |                    |
| <b>Powiat białobrzeski</b> .....       | <b>3100</b>     | <b>1354</b>        | <b>1746</b>        | gm. w. Baranów.....                        | 235             | 113                | 122                |
| gm. m-w. Białobrzegi.....              | 1744            | 782                | 962                | gm. w. Jaktorów.....                       | 968             | 549                | 419                |
| gm. m-w. Wyśmierzyce....               | 177             | 82                 | 95                 | gm. w. Żabia Wola.....                     | 1610            | 963                | 647                |
| gm. w. Promna.....                     | 363             | 178                | 185                | <b>Powiat grójecki</b> .....               | <b>16255</b>    | <b>8461</b>        | <b>7794</b>        |
| gm. w. Radzanów.....                   | 159             | 53                 | 106                | gm. m-w. Grójec.....                       | 7523            | 4169               | 3354               |
| gm. w. Stara Błotnica.....             | 324             | 128                | 196                | gm. m-w. Mogielnica.....                   | 1047            | 577                | 470                |
| gm. w. Stromiec.....                   | 333             | 131                | 202                | gm. m-w. Nowe Miasto<br>nad Pilicą.....    | 1264            | 530                | 734                |
| <b>Powiat ciechanowski</b> .....       | <b>16975</b>    | <b>7797</b>        | <b>9178</b>        | gm. m-w. Warka.....                        | 2402            | 1244               | 1158               |
| m. Ciechanów.....                      | 13551           | 6034               | 7517               | gm. w. Belsk Duży.....                     | 1793            | 957                | 836                |
| gm. m-w. Glinojeck.....                | 968             | 523                | 445                | gm. w. Błędów.....                         | 531             | 229                | 302                |
| gm. w. Ciechanów.....                  | 451             | 278                | 173                | gm. w. Chynów.....                         | 669             | 287                | 382                |
| gm. w. Gołymin-Ośrodek                 | 298             | 160                | 138                | gm. w. Goszczyn.....                       | 253             | 112                | 141                |
| gm. w. Grudusk.....                    | 253             | 115                | 138                | gm. w. Jasieniec.....                      | 297             | 91                 | 206                |
| gm. w. Ojrzeń.....                     | 173             | 72                 | 101                | gm. w. Pniewy.....                         | 476             | 265                | 211                |
| gm. w. Opinogóra Górna                 | 203             | 73                 | 130                | <b>Powiat kozienicki</b> .....             | <b>10497</b>    | <b>5761</b>        | <b>4736</b>        |
| gm. w. Regimin.....                    | 269             | 135                | 134                | gm. m-w. Kozienice.....                    | 8503            | 4884               | 3619               |
| gm. w. Sońsk.....                      | 809             | 407                | 402                | gm. w. Garbatka-Letnisko                   | 756             | 455                | 301                |
| <b>Powiat garwoliński</b> .....        | <b>16785</b>    | <b>7604</b>        | <b>9181</b>        | gm. w. Głowaczów.....                      | 360             | 148                | 212                |
| m. Garwolin.....                       | 7944            | 3529               | 4415               | gm. w. Gniewoszów.....                     | 159             | 36                 | 123                |
| m. Łaskarzew.....                      | 939             | 447                | 492                | gm. w. Grabów nad Pilicą                   | 154             | 64                 | 90                 |
| gm. m-w. Pilawa.....                   | 1580            | 884                | 696                | gm. w. Magnuszew.....                      | 377             | 140                | 237                |
| gm. m-w. Żelechów.....                 | 944             | 323                | 621                | gm. w. Sieciechów.....                     | 188             | 34                 | 154                |
| gm. w. Borowie.....                    | 199             | 51                 | 148                | <b>Powiat legionowski</b> .....            | <b>13950</b>    | <b>6152</b>        | <b>7798</b>        |
| gm. w. Garwolin.....                   | 1956            | 1070               | 886                | m. Legionowo.....                          | 7046            | 2676               | 4370               |
| gm. w. Górzno.....                     | 303             | 75                 | 228                | gm. m-w. Serock.....                       | 1493            | 657                | 836                |
| gm. w. Łaskarzew.....                  | 320             | 125                | 195                | gm. w. Jabłonna.....                       | 1362            | 597                | 765                |
| gm. w. Maciejowice.....                | 577             | 321                | 256                | gm. w. Nieporęt.....                       | 2306            | 1255               | 1051               |
| gm. w. Miastków Kościelny              | 220             | 64                 | 156                | gm. w. Wieliszew.....                      | 1743            | 967                | 776                |
| gm. w. Parysów.....                    | 290             | 103                | 187                | <b>Powiat lipski</b> .....                 | <b>3930</b>     | <b>1773</b>        | <b>2157</b>        |
| gm. w. Sobolew.....                    | 907             | 434                | 473                | gm. m-w. Lipsko.....                       | 2663            | 1336               | 1327               |
| gm. w. Trojanów.....                   | 353             | 103                | 250                | gm. w. Chotcza.....                        | 78              | 14                 | 64                 |
| gm. w. Wilga.....                      | 253             | 75                 | 178                | gm. w. Ciepiałów.....                      | 352             | 169                | 183                |
| <b>Powiat gostyniński</b> .....        | <b>7533</b>     | <b>3598</b>        | <b>3935</b>        | gm. w. Rzeczników.....                     | 229             | 54                 | 175                |
| m. Gostynin.....                       | 5520            | 2956               | 2564               | gm. w. Sienno.....                         | 272             | 89                 | 183                |
| gm. w. Gostynin.....                   | 1127            | 362                | 765                | gm. w. Solec nad Wisłą...                  | 336             | 111                | 225                |
| gm. w. Pacyna.....                     | 219             | 58                 | 161                | <b>Powiat łosicki</b> .....                | <b>3524</b>     | <b>1575</b>        | <b>1949</b>        |
| gm. w. Sanniki.....                    | 455             | 153                | 302                | gm. m-w. Łosice.....                       | 2288            | 1090               | 1198               |
| gm. w. Szczawin Kościelny              | 212             | 69                 | 143                | gm. w. Huszlew.....                        | 214             | 76                 | 138                |
| <b>Powiat grodziski</b> .....          | <b>18932</b>    | <b>10103</b>       | <b>8829</b>        | gm. w. Olszanka.....                       | 114             | 37                 | 77                 |
| m. Milanówek.....                      | 2589            | 1143               | 1446               | gm. w. Platerów.....                       | 242             | 97                 | 145                |
| m. Podkowa Leśna.....                  | 558             | 274                | 284                | gm. w. Sarnaki.....                        | 371             | 193                | 178                |
| gm. m-w. Grodzisk Ma-<br>zowiecki..... | 12972           | 7061               | 5911               | gm. w. Stara Kornica.....                  | 295             | 82                 | 213                |

<sup>a</sup> Według faktycznego miejsca pracy i rodzaju działalności.  
<sup>a</sup> By actual workplace and kind of activity.

TABL. 5. **PRACUJĄCY<sup>a</sup> WEDŁUG PŁCI, POWIATÓW I GMIN W 2010 R. (cd.)**  
Stan w dniu 31 XII  
**EMPLOYED PERSONS<sup>a</sup> BY SEX, POWIATS AND GMINAS IN 2010 (cont.)**  
As of 31 XII

| WYSZCZEGÓLNIENIE<br>SPECIFICATION | Ogółem<br>Total | Mężczyźni<br>Males | Kobiety<br>Females | WYSZCZEGÓLNIENIE<br>SPECIFICATION           | Ogółem<br>Total | Mężczyźni<br>Males | Kobiety<br>Females |
|-----------------------------------|-----------------|--------------------|--------------------|---|-----------------|--------------------|--------------------|
| <b>Powiat makowski .....</b>      | <b>4871</b>     | <b>1967</b>        | <b>2904</b>        | <b>Powiat ostrołęcki (dok.)<br/>(cont.)</b> |                 |                    |                    |
| m. Maków Mazowiecki .....         | 2608            | 1023               | 1585               | gm. w. Goworowo .....                       | 373             | 101                | 272                |
| gm. m-w. Różan .....              | 611             | 275                | 336                | gm. w. Kadzidło .....                       | 682             | 271                | 411                |
| gm. w. Czerwonka .....            | 77              | 21                 | 56                 | gm. w. Lelis .....                          | 357             | 167                | 190                |
| gm. w. Karniewo .....             | 262             | 108                | 154                | gm. w. Łyse .....                           | 1337            | 831                | 506                |
| gm. w. Krasnosielc .....          | 376             | 134                | 242                | gm. w. Olszewo-Borki .....                  | 671             | 320                | 351                |
| gm. w. Młynarze .....             | 148             | 81                 | 67                 | gm. w. Rzekuń .....                         | 993             | 537                | 456                |
| gm. w. Płoniawy-Bramura .....     | 279             | 117                | 162                | gm. w. Troszyn .....                        | 318             | 159                | 159                |
| gm. w. Rzewnie .....              | 118             | 35                 | 83                 | <b>Powiat ostrowski .....</b>               | <b>9574</b>     | <b>4410</b>        | <b>5164</b>        |
| gm. w. Sypniewo .....             | 211             | 104                | 107                | m. Ostrow Mazowiecka ..                     | 6118            | 2817               | 3301               |
| gm. w. Szelków .....              | 181             | 69                 | 112                | gm. m-w. Brok .....                         | 153             | 53                 | 100                |
| <b>Powiat miński .....</b>        | <b>21392</b>    | <b>10504</b>       | <b>10888</b>       | gm. w. Andrzejewo .....                     | 152             | 42                 | 110                |
| m. Mińsk Mazowiecki .....         | 10101           | 5107               | 4994               | gm. w. Boguty-Pianki .....                  | 86              | 35                 | 51                 |
| m. Sulejówek .....                | 2695            | 1400               | 1295               | gm. w. Małkinia Górna .....                 | 1547            | 870                | 677                |
| gm. m-w. Halinów .....            | 1331            | 753                | 578                | gm. w. Nur .....                            | 140             | 42                 | 98                 |
| gm. m-w. Kałuszyn .....           | 826             | 342                | 484                | gm. w. Ostrow Mazowiecka                    | 796             | 364                | 432                |
| gm. w. Cegłów .....               | 679             | 255                | 424                | gm. w. Stary Lubotyń .....                  | 109             | 19                 | 90                 |
| gm. w. Dębe Wielkie .....         | 1109            | 563                | 546                | gm. w. Szulborze Wielkie                    | 74              | 26                 | 48                 |
| gm. w. Dobrze .....               | 430             | 237                | 193                | gm. w. Wąsewo .....                         | 198             | 65                 | 133                |
| gm. w. Jakubów .....              | 247             | 93                 | 154                | gm. w. Zaręby Kościelne                     | 201             | 77                 | 124                |
| gm. w. Latowicz .....             | 341             | 152                | 189                | <b>Powiat otwocki .....</b>                 | <b>23894</b>    | <b>11575</b>       | <b>12319</b>       |
| gm. w. Mińsk Mazowiecki           | 1774            | 870                | 904                | m. Józefów .....                            | 3372            | 1559               | 1813               |
| gm. w. Mrozy .....                | 683             | 189                | 494                | m. Otwock .....                             | 9104            | 3481               | 5623               |
| gm. w. Siennica .....             | 548             | 183                | 365                | gm. m-w. Karczew .....                      | 3280            | 1920               | 1360               |
| gm. w. Stanisławów .....          | 628             | 360                | 268                | gm. w. Celestynów .....                     | 1949            | 1189               | 760                |
| <b>Powiat mławski .....</b>       | <b>14552</b>    | <b>6554</b>        | <b>7998</b>        | gm. w. Kolbiel .....                        | 1125            | 498                | 627                |
| m. Mława .....                    | 10486           | 4598               | 5888               | gm. w. Osieck .....                         | 432             | 308                | 124                |
| gm. w. Dzierzgowo .....           | 363             | 76                 | 287                | gm. w. Sobienie-Jeziory ..                  | 409             | 176                | 233                |
| gm. w. Lipowiec Kościelny         | 272             | 128                | 144                | gm. w. Wiązowna .....                       | 4223            | 2444               | 1779               |
| gm. w. Radzanów .....             | 253             | 141                | 112                | <b>Powiat piaseczyński .....</b>            | <b>36613</b>    | <b>18547</b>       | <b>18066</b>       |
| gm. w. Strzegowo .....            | 392             | 167                | 225                | gm. m-w. Góra Kalwaria ..                   | 4251            | 2137               | 2114               |
| gm. w. Stupsk .....               | 448             | 202                | 246                | gm. m-w. Konstancin-<br>-Jeziorna .....     | 5312            | 2502               | 2810               |
| gm. w. Szreńsk .....              | 382             | 157                | 225                | gm. m-w. Piaseczno .....                    | 19427           | 9773               | 9654               |
| gm. w. Sztytowo .....             | 663             | 354                | 309                | gm. m-w. Tarczyn .....                      | 1368            | 676                | 692                |
| gm. w. Wieczfnia Kościelna        | 983             | 582                | 401                | gm. w. Lesznowola .....                     | 5920            | 3330               | 2590               |
| gm. w. Wiśniewo .....             | 310             | 149                | 161                | gm. w. Prażmów .....                        | 335             | 129                | 206                |
| <b>Powiat nowodworski .....</b>   | <b>15819</b>    | <b>7566</b>        | <b>8253</b>        | <b>Powiat płocki .....</b>                  | <b>10083</b>    | <b>5014</b>        | <b>5069</b>        |
| m. Nowy Dwór Mazowiecki           | 8149            | 3744               | 4405               | gm. m-w. Drobin .....                       | 984             | 449                | 535                |
| gm. m-w. Nasielsk .....           | 2423            | 966                | 1457               | gm. m-w. Gąbin .....                        | 1191            | 497                | 694                |
| gm. m-w. Zakroczym .....          | 883             | 389                | 494                | gm. m-w. Wyszogród .....                    | 514             | 155                | 359                |
| gm. w. Czosnów .....              | 2975            | 1819               | 1156               | gm. w. Bielsk .....                         | 1165            | 599                | 566                |
| gm. w. Leoncin .....              | 749             | 372                | 377                | gm. w. Bodzanów .....                       | 534             | 182                | 352                |
| gm. w. Pomiechówek .....          | 640             | 276                | 364                | gm. w. Brudzeń Duży .....                   | 531             | 249                | 282                |
| <b>Powiat ostrołęcki .....</b>    | <b>6503</b>     | <b>3110</b>        | <b>3393</b>        | gm. w. Bulkowo .....                        | 252             | 98                 | 154                |
| gm. m-w. Myszyniec .....          | 682             | 223                | 459                | gm. w. Łąck .....                           | 698             | 314                | 384                |
| gm. w. Baranowo .....             | 588             | 269                | 319                | gm. w. Mała Wieś .....                      | 403             | 138                | 265                |
| gm. w. Czarnia .....              | 228             | 108                | 120                |   |                 |                    |                    |
| gm. w. Czerwin .....              | 274             | 124                | 150                |   |                 |                    |                    |

<sup>a</sup> Notka patrz na str. 50.

<sup>a</sup> See footnote on page 50.

TABL. 5. **PRACUJĄCY<sup>a</sup> WEDŁUG PŁCI, POWIATÓW I GMIN W 2010 R. (cd.)**  
Stan w dniu 31 XII  
**EMPLOYED PERSONS<sup>a</sup> BY SEX, POWIATS AND GMINAS IN 2010 (cont.)**  
As of 31 XII

| WYSZCZEGÓLNIENIE<br>SPECIFICATION       | Ogółem<br>Total | Mężczyźni<br>Males | Kobiety<br>Females | WYSZCZEGÓLNIENIE<br>SPECIFICATION | Ogółem<br>Total | Mężczyźni<br>Males | Kobiety<br>Females |
|---|-----------------|--------------------|--------------------|-----------------------------------|-----------------|--------------------|--------------------|
| <b>Powiat plocki (dok.)<br/>(cont.)</b> |                 |                    |                    | <b>Powiat pułtuski .....</b>      | <b>6859</b>     | <b>2644</b>        | <b>4215</b>        |
| gm. w. Nowy Duninów .....               | 169             | 55                 | 114                | gm. m-w. Pułtusk .....            | 4889            | 2017               | 2872               |
| gm. w. Radzanowo .....                  | 511             | 274                | 237                | gm. w. Gzy .....                  | 454             | 147                | 307                |
| gm. w. Stubice .....                    | 321             | 150                | 171                | gm. w. Obryte .....               | 373             | 88                 | 285                |
| gm. w. Stupno .....                     | 1435            | 1042               | 393                | gm. w. Pokrzywnica .....          | 201             | 60                 | 141                |
| gm. w. Stara Biała .....                | 1065            | 701                | 364                | gm. w. Świercze .....             | 168             | 40                 | 128                |
| gm. w. Staroźreby .....                 | 310             | 111                | 199                | gm. w. Winnica .....              | 599             | 249                | 350                |
|   |                 |                    |                    | gm. w. Zatory .....               | 175             | 43                 | 132                |
| <b>Powiat płoński .....</b>             | <b>11090</b>    | <b>4937</b>        | <b>6153</b>        | <b>Powiat radomski .....</b>      | <b>13022</b>    | <b>6254</b>        | <b>6768</b>        |
| m. Płońsk .....                         | 6320            | 2701               | 3619               | m. Pionki .....                   | 2879            | 1299               | 1580               |
| m. Raciąż .....                         | 976             | 450                | 526                | gm. m-w. Iłża .....               | 1588            | 580                | 1008               |
| gm. w. Baboszewo .....                  | 822             | 500                | 322                | gm. m-w. Skaryszew .....          | 1191            | 645                | 546                |
| gm. w. Czerwińsk nad<br>Wisłą .....     | 367             | 135                | 232                | gm. w. Gózd .....                 | 479             | 187                | 292                |
| gm. w. Dzierżążnia .....                | 172             | 75                 | 97                 | gm. w. Jastrzębia .....           | 359             | 170                | 189                |
| gm. w. Joniec .....                     | 169             | 73                 | 96                 | gm. w. Jedlińsk .....             | 1440            | 827                | 613                |
| gm. w. Naruszewo .....                  | 319             | 147                | 172                | gm. w. Jedlnia-Letnisko ...       | 764             | 313                | 451                |
| gm. w. Nowe Miasto .....                | 276             | 115                | 161                | gm. w. Kowala .....               | 723             | 409                | 314                |
| gm. w. Płońsk .....                     | 543             | 279                | 264                | gm. w. Pionki .....               | 539             | 264                | 275                |
| gm. w. Raciąż .....                     | 375             | 116                | 259                | gm. w. Przytyk .....              | 441             | 198                | 243                |
| gm. w. Sochocin .....                   | 460             | 239                | 221                | gm. w. Wierzbica .....            | 906             | 447                | 459                |
| gm. w. Załuski .....                    | 291             | 107                | 184                | gm. w. Wolanów .....              | 918             | 483                | 435                |
|   |                 |                    |                    | gm. w. Zakrzew .....              | 795             | 432                | 363                |
| <b>Powiat pruszkowski .....</b>         | <b>35527</b>    | <b>18735</b>       | <b>16792</b>       | <b>Powiat siedlecki .....</b>     | <b>8038</b>     | <b>4381</b>        | <b>3657</b>        |
| m. Piastów .....                        | 2564            | 1310               | 1254               | gm. m-w. Mordy .....              | 306             | 100                | 206                |
| m. Pruszków .....                       | 14240           | 6782               | 7458               | gm. w. Domanice .....             | 130             | 44                 | 86                 |
| gm. m-w. Brwinów .....                  | 2662            | 1154               | 1508               | gm. w. Korczew .....              | 97              | 28                 | 69                 |
| gm. w. Michałowice .....                | 3914            | 2519               | 1395               | gm. w. Kotuń .....                | 649             | 279                | 370                |
| gm. w. Nadarzyn .....                   | 4020            | 2631               | 1389               | gm. w. Mokobody .....             | 299             | 118                | 181                |
| gm. w. Raszyn .....                     | 8127            | 4339               | 3788               | gm. w. Paprotnia .....            | 206             | 78                 | 128                |
|   |                 |                    |                    | gm. w. Przesmyki .....            | 105             | 22                 | 83                 |
| <b>Powiat przasnyski .....</b>          | <b>7183</b>     | <b>3453</b>        | <b>3730</b>        | gm. w. Siedlce .....              | 3854            | 2506               | 1348               |
| m. Przasnysz .....                      | 4573            | 2121               | 2452               | gm. w. Skórzec .....              | 450             | 212                | 238                |
| gm. m-w. Chorzele .....                 | 1244            | 666                | 578                | gm. w. Suchożebry .....           | 538             | 314                | 224                |
| gm. w. Czernice Borowe                  | 222             | 117                | 105                | gm. w. Wiśniew .....              | 670             | 381                | 289                |
| gm. w. Jednorozec .....                 | 385             | 155                | 230                | gm. w. Wodynie .....              | 199             | 47                 | 152                |
| gm. w. Krasne .....                     | 296             | 166                | 130                | gm. w. Zbuczyn .....              | 535             | 252                | 283                |
| gm. w. Krzynowłoga Mała                 | 192             | 77                 | 115                |                                   |                 |                    |                    |
| gm. w. Przasnysz .....                  | 271             | 151                | 120                | <b>Powiat sierpecki .....</b>     | <b>7042</b>     | <b>3101</b>        | <b>3941</b>        |
|   |                 |                    |                    | m. Sierpc .....                   | 5428            | 2595               | 2833               |
| <b>Powiat przysuski .....</b>           | <b>4309</b>     | <b>2045</b>        | <b>2264</b>        | gm. w. Gozdowo .....              | 285             | 103                | 182                |
| gm. m-w. Przysucha .....                | 2495            | 1260               | 1235               | gm. w. Mochowo .....              | 321             | 115                | 206                |
| gm. w. Borkowice .....                  | 345             | 138                | 207                | gm. w. Rościszewo .....           | 120             | 27                 | 93                 |
| gm. w. Gielniów .....                   | 274             | 144                | 130                | gm. w. Sierpc .....               | 330             | 126                | 204                |
| gm. w. Klwów .....                      | 185             | 68                 | 117                | gm. w. Szczutowo .....            | 220             | 42                 | 178                |
| gm. w. Odrzywół .....                   | 259             | 86                 | 173                | gm. w. Zawidz .....               | 338             | 93                 | 245                |
| gm. w. Potworów .....                   | 247             | 133                | 114                |                                   |                 |                    |                    |
| gm. w. Rusinów .....                    | 148             | 33                 | 115                |                                   |                 |                    |                    |
| gm. w. Wieniawa .....                   | 356             | 183                | 173                |                                   |                 |                    |                    |

<sup>a</sup> Notka patrz na str. 50.

<sup>a</sup> See footnote on page 50.

TABL. 5. **PRACUJĄCY<sup>a</sup> WEDŁUG PŁCI, POWIATÓW I GMIN W 2010 R. (dok.)**  
Stan w dniu 31 XII  
*EMPLOYED PERSONS<sup>a</sup> BY SEX, POWIATS AND GMINAS IN 2010 (cont.)*  
As of 31 XII

| WYSZCZEGÓLNIENIE<br>SPECIFICATION    | Ogółem<br>Total | Mężczyźni<br>Males | Kobiety<br>Females | WYSZCZEGÓLNIENIE<br>SPECIFICATION | Ogółem<br>Total | Mężczyźni<br>Males | Kobiety<br>Females |
|--------------------------------------|-----------------|--------------------|--------------------|-----------------------------------|-----------------|--------------------|--------------------|
| <b>Powiat sochaczewski .....</b>     | <b>16783</b>    | <b>8788</b>        | <b>7995</b>        | <b>Powiat wołomiński .....</b>    | <b>33972</b>    | <b>16931</b>       | <b>17041</b>       |
| m. Sochaczew.....                    | 8708            | 4182               | 4526               | m. Kobyłka.....                   | 2515            | 1283               | 1232               |
| gm. w. Brochów .....                 | 420             | 273                | 147                | m. Marki.....                     | 5109            | 2834               | 2275               |
| gm. w. Ilów .....                    | 579             | 291                | 288                | m. Ząbki.....                     | 4245            | 2068               | 2177               |
| gm. w. Młodzieszyn.....              | 241             | 112                | 129                | m. Zielonka.....                  | 3821            | 2033               | 1788               |
| gm. w. Nowa Sucha.....               | 419             | 205                | 214                | gm. m-w. Radzymin.....            | 5029            | 2736               | 2293               |
| gm. w. Rybno.....                    | 149             | 65                 | 84                 | gm. m-w. Tłuszcz.....             | 1469            | 708                | 761                |
| gm. w. Sochaczew.....                | 2756            | 1606               | 1150               | gm. m-w. Wołomin.....             | 9656            | 4341               | 5315               |
| gm. w. Teresin .....                 | 3511            | 2054               | 1457               | gm. w. Dąbrówka.....              | 568             | 270                | 298                |
| <b>Powiat sokołowski .....</b>       | <b>9747</b>     | <b>4278</b>        | <b>5469</b>        | gm. w. Jadów.....                 | 483             | 205                | 278                |
| m. Sokółów Podlaski.....             | 6677            | 3061               | 3616               | gm. w. Klembów .....              | 590             | 253                | 337                |
| gm. m-w. Kosów Lacki.....            | 794             | 380                | 414                | gm. w. Poświętne .....            | 351             | 148                | 203                |
| gm. w. Bielany.....                  | 251             | 81                 | 170                | gm. w. Strachówka .....           | 136             | 52                 | 84                 |
| gm. w. Ceranów .....                 | 165             | 72                 | 93                 | <b>Powiat wyszkowski .....</b>    | <b>11187</b>    | <b>5374</b>        | <b>5813</b>        |
| gm. w. Jabłonna Lacka .....          | 672             | 227                | 445                | gm. m-w. Wyszaków.....            | 8811            | 4430               | 4381               |
| gm. w. Repki .....                   | 272             | 51                 | 221                | gm. w. Brańszczyk.....            | 774             | 339                | 435                |
| gm. w. Sabnie .....                  | 375             | 197                | 178                | gm. w. Długosiodło .....          | 349             | 108                | 241                |
| gm. w. Sokółów Podlaski              | 348             | 148                | 200                | gm. w. Rząśnik .....              | 308             | 167                | 141                |
| gm. w. Sterdyń.....                  | 193             | 61                 | 132                | gm. w. Somianka .....             | 536             | 218                | 318                |
| <b>Powiat szydłowiecki .....</b>     | <b>4275</b>     | <b>2038</b>        | <b>2237</b>        | gm. w. Zabrodzie .....            | 409             | 112                | 297                |
| gm. m-w. Szydłowiec .....            | 2791            | 1366               | 1425               | <b>Powiat zwoleński .....</b>     | <b>3899</b>     | <b>1823</b>        | <b>2076</b>        |
| gm. w. Chlewiska.....                | 340             | 148                | 192                | gm. m-w. Zwoleń .....             | 2714            | 1321               | 1393               |
| gm. w. Jastrząb.....                 | 376             | 202                | 174                | gm. w. Kazanów .....              | 281             | 136                | 145                |
| gm. w. Mirów.....                    | 182             | 61                 | 121                | gm. w. Policzna .....             | 292             | 110                | 182                |
| gm. w. Orońsko.....                  | 586             | 261                | 325                | gm. w. Przyłek .....              | 368             | 140                | 228                |
| <b>Powiat warszawski zach.</b>       | <b>28188</b>    | <b>16074</b>       | <b>12114</b>       | gm. w. Tczów.....                 | 244             | 116                | 128                |
| gm. m-w. Błonie .....                | 7348            | 4072               | 3276               | <b>Powiat żuromiński .....</b>    | <b>3926</b>     | <b>1671</b>        | <b>2255</b>        |
| gm. m-w. Łomianki.....               | 5528            | 2970               | 2558               | gm. m-w. Biezuń.....              | 375             | 189                | 186                |
| gm. m-w. Ożarów Mazo-<br>wiecki..... | 9006            | 5402               | 3604               | gm. m-w. Żuromin.....             | 2575            | 1157               | 1418               |
| gm. w. Izabelin.....                 | 1454            | 864                | 590                | gm. w. Kuczbork-Osada ..          | 287             | 90                 | 197                |
| gm. w. Kampinos .....                | 792             | 428                | 364                | gm. w. Lubowidz.....              | 361             | 127                | 234                |
| gm. w. Leszno.....                   | 1398            | 785                | 613                | gm. w. Lutocin .....              | 185             | 60                 | 125                |
| gm. w. Stare Babice.....             | 2662            | 1553               | 1109               | gm. w. Siemiątkowo.....           | 143             | 48                 | 95                 |
| <b>Powiat węgrowski .....</b>        | <b>7826</b>     | <b>3638</b>        | <b>4188</b>        | <b>Powiat żyrardowski .....</b>   | <b>13375</b>    | <b>6504</b>        | <b>6871</b>        |
| m. Węgrów.....                       | 4300            | 2194               | 2106               | m. Żyrardów.....                  | 7387            | 3269               | 4118               |
| gm. m-w. Łochów.....                 | 1513            | 679                | 834                | gm. m-w. Mszczonów .....          | 4239            | 2462               | 1777               |
| gm. w. Grębków.....                  | 224             | 70                 | 154                | gm. w. Puszcza Mariańska          | 390             | 157                | 233                |
| gm. w. Korytnica .....               | 329             | 136                | 193                | gm. w. Radziejowice.....          | 906             | 439                | 467                |
| gm. w. Liw.....                      | 283             | 130                | 153                | gm. w. Wiskitki.....              | 453             | 177                | 276                |
| gm. w. Miedzna.....                  | 280             | 109                | 171                | <b>Powiat m. Ostrołęka .....</b>  | <b>16789</b>    | <b>8893</b>        | <b>7896</b>        |
| gm. w. Sadowne .....                 | 435             | 191                | 244                | <b>Powiat m. Płock .....</b>      | <b>47570</b>    | <b>26820</b>       | <b>20750</b>       |
| gm. w. Stoczek.....                  | 282             | 84                 | 198                | <b>Powiat m. Radom.....</b>       | <b>52456</b>    | <b>25468</b>       | <b>26988</b>       |
| gm. w. Wierzbo .....                 | 180             | 45                 | 135                | <b>Powiat m. Siedlce .....</b>    | <b>25334</b>    | <b>12816</b>       | <b>12518</b>       |
|                                      |                 |                    |                    | <b>Powiat m.st. Warszawa</b>      | <b>806885</b>   | <b>387305</b>      | <b>419580</b>      |

<sup>a</sup> Notka patrz na str. 50.

<sup>a</sup> See footnote on page 50.





TABL. 6. **PRACUJĄCY W PORZE NOCNEJ, EMERYCI I RENCIŚCI, NIEPEŁNOSPRAWNI ORAZ CUDZOZIEMCY W 2010 R. (dok.)**

Stan w dniu 31 XII

PERSONS WORKING SHIFT HOURS, RETIREES AND PENSIONERS, DISABLED PERSONS AS WELL AS FOREIGNERS IN 2010 (cont.)

As of 31 XII

| WYSZCZEGÓLNIENIE<br>SPECIFICATION   | Pracujący Employed persons                                    |                                 |   |                                 |                                     |                                 |                           |                                 |
|---|---|---------------------------------|---|---------------------------------|-------------------------------------|---------------------------------|---------------------------|---------------------------------|
|   | osoby pracujące w porze nocnej<br>persons working shift hours |                                 | emeryci i renciści<br>retirees and pensioners |                                 | niepełnosprawni<br>disabled persons |                                 | cudzoziemcy<br>foreigners |                                 |
|   | ogółem<br>total   | w tym kobiety<br>of which women | ogółem<br>total                               | w tym kobiety<br>of which women | ogółem<br>total                     | w tym kobiety<br>of which women | ogółem<br>total           | w tym kobiety<br>of which women |
| Edukacja.....<br>Education  | 3329  | 694                             | 9767  | 6201                            | 909                                 | 560                             | 388                       | 165                             |
| Opieka zdrowotna i pomoc społeczna.....<br>Human health and social work activities              | 26348   | 21585                           | 5769  | 4601                            | 2402                                | 1893                            | 88                        | 52                              |
| Działalność związana z kulturą, rozrywką i rekreacją.....<br>Arts, entertainment and recreation | 2830  | 1232                            | 1591  | 1030                            | 359                                 | 219                             | 74                        | 21                              |
| Pozostała działalność usługowa<br>Other service activities                                      | 1014  | 456                             | 244   | 162                             | 335                                 | 228                             | 18                        | 13                              |

TABL. 7. **ZATRUDNIENI<sup>1</sup> W 2010 R.**

Stan w dniu 31 XII

PAID EMPLOYEES<sup>1</sup> IN 2010

As of 31 XII

| WYSZCZEGÓLNIENIE<br>SPECIFICATION  |          | Ogółem<br>Grand total |                                 | Pełnozatrudnieni<br>Full-time employees |                                 | Niepełnozatrudnieni<br>Part-time employees |                                 |
|--|----------|-----------------------|---------------------------------|---|---------------------------------|--|---------------------------------|
|  |          | ogółem<br>grand total | w tym kobiety<br>of which women | razem<br>total                          | w tym kobiety<br>of which women | razem<br>total                             | w tym kobiety<br>of which women |
| a – ogółem<br>total  |          |                       |                                 |   |                                 |  |                                 |
| b – sektor publiczny<br>public sector  |          |                       |                                 |   |                                 |  |                                 |
| c – sektor prywatny<br>private sector  |          |                       |                                 |   |                                 |  |                                 |
| <b>OGÓŁEM.....</b>   | <b>a</b> | <b>1938467</b>        | <b>960879</b>                   | <b>1772243</b>                          | <b>854944</b>                   | <b>166224</b>                              | <b>105935</b>                   |
| <b>TOTAL</b>   | <b>b</b> | <b>735971</b>         | <b>429584</b>                   | <b>676355</b>                           | <b>388885</b>                   | <b>59616</b>                               | <b>40699</b>                    |
|  | <b>c</b> | <b>1202496</b>        | <b>531295</b>                   | <b>1095888</b>                          | <b>466059</b>                   | <b>106608</b>                              | <b>65236</b>                    |
| Rolnictwo, leśnictwo, łowiectwo i rybactwo.....<br>Agriculture, forestry and fishing   | a        | 5778                  | 1774                            | 4495                                    | 1427                            | 1283                                       | 347                             |
|  | b        | 2865                  | 907                             | 2762                                    | 844                             | 103  | 63                              |
|  | c        | 2913                  | 867                             | 1733                                    | 583                             | 1180                                       | 284                             |
| Przemysł.....<br>Industry  | a        | 331658                | 115561                          | 321749                                  | 110489                          | 9909                                       | 5072                            |
|  | b        | 50972                 | 13922                           | 50191                                   | 13618                           | 781  | 304                             |
|  | c        | 280686                | 101639                          | 271558                                  | 96871                           | 9128                                       | 4768                            |
| górnictwo i wydobywanie.....<br>mining and quarrying   | a        | 1991                  | 359                             | 1943                                    | 337                             | 48   | 22                              |
|  | c        | 1991                  | 359                             | 1943                                    | 337                             | 48   | 22                              |
| przetwórstwo przemysłowe.....<br>manufacturing   | a        | 278127                | 102918                          | 268979                                  | 98225                           | 9148                                       | 4693                            |
|  | b        | 10669                 | 4293                            | 10346                                   | 4205                            | 323  | 88                              |
|  | c        | 267458                | 98625                           | 258633                                  | 94020                           | 8825                                       | 4605                            |
| wytwarzanie i zaopatrywanie w energię elektryczną, gaz, parę wodną i gorącą wodę.....<br>electricity, gas, steam and air conditioning supply | a        | 32994                 | 8030                            | 32769                                   | 7908                            | 225  | 122                             |
|  | b        | 28967                 | 6969                            | 28800                                   | 6876                            | 167  | 93                              |
|  | c        | 4027                  | 1061                            | 3969                                    | 1032                            | 58   | 29                              |
| dostawa wody; gospodarowanie ściekami i odpadami; rekultywacja.....<br>water supply; sewerage, waste management and remediation activities   | a        | 18546                 | 4254                            | 18058                                   | 4019                            | 488  | 235                             |
|  | b        | 11336                 | 2660                            | 11045                                   | 2537                            | 291  | 123                             |
|  | c        | 7210                  | 1594                            | 7013                                    | 1482                            | 197  | 112                             |

<sup>1</sup> Łącznie z sezonowymi i zatrudnionymi dorywczo.

<sup>1</sup> Including seasonal and temporary paid employees.

**TABL. 7. ZATRUDNIENI<sup>1</sup> W 2010 R. (dok.)**  
Stan w dniu 31 XII  
**PAID EMPLOYEES<sup>1</sup> IN 2010 (cont.)**  
As of 31 XII

| WYSZCZEGÓLNIENIE<br>SPECIFICATION   |  | Ogółem<br>Grand total |                                 | Pełnozatrudnieni<br>Full-time employees |                                 | Niepełnozatrudnieni<br>Part-time employees |                                 |
|---|--|-----------------------|---------------------------------|---|---------------------------------|--|---------------------------------|
| a – ogółem<br>b – sektor publiczny<br>c – sektor prywatny                               | total<br>public sector<br>private sector | ogółem<br>grand total | w tym kobiety<br>of which women | razem<br>total                          | w tym kobiety<br>of which women | razem<br>total                             | w tym kobiety<br>of which women |
| Budownictwo .....   | a  | 93893                 | 13659                           | 90929                                   | 12625                           | 2964                                       | 1034                            |
| Construction  | b  | 2349                  | 486                             | 2283                                    | 455                             | 66   | 31                              |
|   | c  | 91544                 | 13173                           | 88646                                   | 12170                           | 2898                                       | 1003                            |
| Handel; naprawa pojazdów samocho-<br>dowych <sup>Δ</sup>                                | a  | 316488                | 165010                          | 282049                                  | 137780                          | 34439                                      | 27230                           |
| Trade; repair of motor vehicles <sup>Δ</sup>  | b  | 5263                  | 3113                            | 5070                                    | 2987                            | 193  | 126                             |
|   | c  | 311225                | 161897                          | 276979                                  | 134793                          | 34246                                      | 27104                           |
| Transport i gospodarka magazynowa .....   | a  | 274041                | 104721                          | 255288                                  | 92284                           | 18753                                      | 12437                           |
| Transportation and storage  | b  | 207718                | 87203                           | 191555                                  | 75564                           | 16163                                      | 11639                           |
|   | c  | 66323                 | 17518                           | 63733                                   | 16720                           | 2590                                       | 798                             |
| Zakwaterowanie i gastronomia <sup>Δ</sup> .....   | a  | 37237                 | 22967                           | 28771                                   | 17700                           | 8466                                       | 5267                            |
| Accommodation and catering <sup>Δ</sup>   | b  | 2514                  | 1456                            | 2377                                    | 1371                            | 137  | 85                              |
|   | c  | 34723                 | 21511                           | 26394                                   | 16329                           | 8329                                       | 5182                            |
| Informacja i komunikacja .....  | a  | 98315                 | 40716                           | 93365                                   | 37879                           | 4950                                       | 2837                            |
| Information and communication   | b  | 10053                 | 4309                            | 9608                                    | 4058                            | 445  | 251                             |
|   | c  | 88262                 | 36407                           | 83757                                   | 33821                           | 4505                                       | 2586                            |
| Działalność finansowa i ubezpiecze-<br>niowa  | a  | 121908                | 77420                           | 108275                                  | 69287                           | 13633                                      | 8133                            |
| Financial and insurance activities  | b  | 22453                 | 15019                           | 19442                                   | 13002                           | 3011                                       | 2017                            |
|   | c  | 99455                 | 62401                           | 88833                                   | 56285                           | 10622                                      | 6116                            |
| Obsługa rynku nieruchomości <sup>Δ</sup> .....  | a  | 37693                 | 18693                           | 24404                                   | 13569                           | 13289                                      | 5124                            |
| Real estate activities  | b  | 10539                 | 5780                            | 8384                                    | 4949                            | 2155                                       | 831                             |
|   | c  | 27154                 | 12913                           | 16020                                   | 8620                            | 11134                                      | 4293                            |
| Działalność profesjonalna, naukowa<br>i techniczna                                      | a  | 100904                | 57393                           | 93804                                   | 53060                           | 7100                                       | 4333                            |
| Professional, scientific and technical<br>activities                                    | b  | 40136                 | 23713                           | 36945                                   | 21881                           | 3191                                       | 1832                            |
|   | c  | 60768                 | 33680                           | 56859                                   | 31179                           | 3909                                       | 2501                            |
| Administrowanie i działalność wspierają-<br>ca <sup>Δ</sup>                             | a  | 102341                | 42489                           | 89049                                   | 35262                           | 13292                                      | 7227                            |
| Administrative and support service ac-<br>tivities                                      | b  | 524                   | 234                             | 483                                     | 212                             | 41   | 22                              |
|   | c  | 101817                | 42255                           | 88566                                   | 35050                           | 13251                                      | 7205                            |
| Administracja publiczna i obrona naro-<br>dowa; obowiązkowe zabezpieczenia<br>społeczne | a  | 136716                | 84418                           | 132274                                  | 81861                           | 4442                                       | 2557                            |
| Public administration and defence;<br>compulsory social security                        | b  | 136599                | 84361                           | 132189                                  | 81825                           | 4410                                       | 2536                            |
|   | c  | 117                   | 57                              | 85                                      | 36                              | 32   | 21                              |
| Edukacja .....  | a  | 152333                | 116781                          | 131097                                  | 101446                          | 21236                                      | 15335                           |
| Education   | b  | 142216                | 109867                          | 122218                                  | 95458                           | 19998                                      | 14409                           |
|   | c  | 10117                 | 6914                            | 8879                                    | 5988                            | 1238                                       | 926                             |
| Opieka zdrowotna i pomoc społeczna .....  | a  | 94666                 | 78767                           | 87378                                   | 73016                           | 7288                                       | 5751                            |
| Human health and social work activities   | b  | 80116                 | 66287                           | 74407                                   | 61823                           | 5709                                       | 4464                            |
|   | c  | 14550                 | 12480                           | 12971                                   | 11193                           | 1579                                       | 1287                            |
| Działalność związana z kulturą, rozryw-<br>ką i rekreacją                               | a  | 26352                 | 15572                           | 22616                                   | 13209                           | 3736                                       | 2363                            |
| Arts, entertainment and recreation  | b  | 21144                 | 12700                           | 18166                                   | 10721                           | 2978                                       | 1979                            |
|   | c  | 5208                  | 2872                            | 4450                                    | 2488                            | 758  | 384                             |
| Pozostała działalność usługowa .....  | a  | 8144                  | 4938                            | 6700                                    | 4050                            | 1444                                       | 888                             |
| Other service activities  | b  | 510                   | 227                             | 275                                     | 117                             | 235  | 110                             |
|   | c  | 7634                  | 4711                            | 6425                                    | 3933                            | 1209                                       | 778                             |

<sup>1</sup> Łącznie z sezonowymi i zatrudnionymi dorywczo.  
<sup>1</sup> Including seasonal and temporary paid employees.

TABL. 8. RUCH ZATRUDNIONYCH<sup>1</sup> W 2010 R.  
LABOUR TURNOVER<sup>1</sup> IN 2010

| WYSZCZEGÓLNIENIE<br>SPECIFICATION   | Przyjęcia do pracy<br>Hires                     |                                       | Zwolnienia z pracy<br>Terminations |                                       | Współczynnik przyjęć<br>Hire rate |                                       | Współczynnik zwolnień<br>Termination rate |                                       |             |
|---|---|---------------------------------------|------------------------------------|---------------------------------------|-----------------------------------|---------------------------------------|---|---------------------------------------|-------------|
|   | ogółem<br>total                                 | w tym<br>kobiety<br>of which<br>women | ogółem<br>total                    | w tym<br>kobiety<br>of which<br>women | ogółem<br>total                   | w tym<br>kobiety<br>of which<br>women | ogółem<br>total                           | w tym<br>kobiety<br>of which<br>women |             |
|   | w liczbach bezwzględnych<br>in absolute numbers |                                       |                                    |                                       | w %<br>in %                       |                                       |   |                                       |             |
| <b>OGÓŁEM.....</b>  | <b>a</b>  | <b>368523</b>                         | <b>166435</b>                      | <b>362781</b>                         | <b>163105</b>                     | <b>20,3</b>                           | <b>18,4</b>                               | <b>19,9</b>                           | <b>17,9</b> |
| <b>TOTAL</b>  | <b>b</b>  | <b>69122</b>                          | <b>38885</b>                       | <b>73609</b>                          | <b>38575</b>                      | <b>9,7</b>                            | <b>9,2</b>                                | <b>10,3</b>                           | <b>9,0</b>  |
|   | <b>c</b>  | <b>299401</b>                         | <b>127550</b>                      | <b>289172</b>                         | <b>124530</b>                     | <b>27,0</b>                           | <b>26,2</b>                               | <b>25,9</b>                           | <b>25,3</b> |
| Rolnictwo, leśnictwo, łowiectwo<br>i rybactwo   | a   | 884                                   | 267                                | 828                                   | 238                               | 20,0                                  | 18,9                                      | 18,5                                  | 16,2        |
|   | b   | 357                                   | 150                                | 259                                   | 112                               | 13,0                                  | 17,4                                      | 9,5                                   | 13,1        |
| <i>Agriculture, forestry and fishing</i>  | c   | 527                                   | 117                                | 569                                   | 126                               | 30,9                                  | 21,1                                      | 32,7                                  | 20,7        |
| Przemysł.....   | a   | 62676                                 | 22392                              | 59522                                 | 20514                             | 19,3                                  | 19,6                                      | 18,3                                  | 17,7        |
| <i>Industry</i>   | b   | 3328                                  | 934                                | 3843                                  | 1056                              | 6,4                                   | 6,1                                       | 7,3                                   | 6,8         |
|   | c   | 59348                                 | 21458                              | 55679                                 | 19458                             | 21,8                                  | 21,6                                      | 20,3                                  | 19,3        |
| górnictwo i wydobywanie.....  | a   | 350                                   | 71                                 | 284                                   | 66                                | 18,3                                  | 19,7                                      | 14,9                                  | 18,5        |
| <i>mining and quarrying</i>   | c   | 350                                   | 71                                 | 284                                   | 66                                | 18,3                                  | 19,7                                      | 14,9                                  | 18,5        |
| przetwórstwo przemysłowe.....   | a   | 57573                                 | 21182                              | 54328                                 | 19351                             | 21,3                                  | 20,9                                      | 20,0                                  | 18,8        |
| <i>manufacturing</i>  | b   | 631                                   | 256                                | 1206                                  | 457                               | 5,4                                   | 4,9                                       | 10,8                                  | 9,7         |
|   | c   | 56942                                 | 20926                              | 53122                                 | 18894                             | 22,0                                  | 21,7                                      | 20,4                                  | 19,3        |
| wytwarzanie i zaopatrywanie<br>w energię elektryczną, gaz,<br>parę wodną i gorącą wodę <sup>Δ</sup> | a   | 1681                                  | 426                                | 1859                                  | 437                               | 4,9                                   | 4,7                                       | 5,4                                   | 4,6         |
| <i>electricity, gas, steam and air<br/>conditioning supply</i>                                      | b   | 1286                                  | 298                                | 1403                                  | 286                               | 4,3                                   | 3,7                                       | 4,6                                   | 3,2         |
|   | c   | 395                                   | 128                                | 456                                   | 151                               | 9,6                                   | 11,4                                      | 11,2                                  | 13,8        |
| dostawa wody; gospodarowa-<br>nie ściekami i odpadami; re-<br>kultywacja <sup>Δ</sup>               | a   | 3072                                  | 713                                | 3051                                  | 660                               | 16,9                                  | 17,3                                      | 16,6                                  | 15,4        |
| <i>water supply; sewerage, waste<br/>management and remedia-<br/>tion activities</i>                | b   | 1411                                  | 380                                | 1234                                  | 313                               | 12,8                                  | 14,8                                      | 11,1                                  | 11,6        |
|   | c   | 1661                                  | 333                                | 1817                                  | 347                               | 23,1                                  | 21,5                                      | 25,1                                  | 21,7        |
| Budownictwo.....  | a   | 27944                                 | 2885                               | 24481                                 | 2176                              | 31,8                                  | 23,4                                      | 27,7                                  | 16,9        |
| <i>Construction</i>   | b   | 481                                   | 117                                | 925                                   | 326                               | 17,5                                  | 17,0                                      | 33,6                                  | 48,3        |
|   | c   | 27463                                 | 2768                               | 23556                                 | 1850                              | 32,3                                  | 23,8                                      | 27,5                                  | 15,0        |
| Handel; naprawa pojazdów sa-<br>mochodowych <sup>Δ</sup>  | a   | 68435                                 | 34027                              | 69801                                 | 35531                             | 23,4                                  | 22,8                                      | 23,8                                  | 23,7        |
| <i>Trade; repair of motor vehicles<sup>Δ</sup></i>  | b   | 475                                   | 169                                | 1029                                  | 531                               | 8,0                                   | 4,3                                       | 17,9                                  | 15,1        |
|   | c   | 67960                                 | 33858                              | 68772                                 | 35000                             | 23,7                                  | 23,3                                      | 23,9                                  | 24,0        |
| Transport i gospodarka magazy-<br>nowa  | a   | 32078                                 | 10136                              | 38198                                 | 12071                             | 12,0                                  | 10,0                                      | 14,3                                  | 11,9        |
| <i>Transportation and storage</i>   | b   | 17431                                 | 7132                               | 23335                                 | 9238                              | 8,6                                   | 8,5                                       | 11,5                                  | 11,1        |
|   | c   | 14647                                 | 3004                               | 14863                                 | 2833                              | 22,6                                  | 16,8                                      | 22,9                                  | 15,6        |
| Zakwaterowanie i gastronomia <sup>Δ</sup> .....   | a   | 9471                                  | 5507                               | 10294                                 | 6065                              | 31,2                                  | 28,8                                      | 33,9                                  | 31,8        |
| <i>Accommodation and catering<sup>Δ</sup></i>   | b   | 356                                   | 243                                | 533                                   | 355                               | 13,3                                  | 15,5                                      | 20,0                                  | 23,2        |
|   | c   | 9115                                  | 5264                               | 9761                                  | 5710                              | 32,9                                  | 30,0                                      | 35,2                                  | 32,6        |
| Informacja i komunikacja.....   | a   | 17617                                 | 7831                               | 24476                                 | 12370                             | 17,0                                  | 17,1                                      | 23,6                                  | 27,4        |
| <i>Information and communication</i>  | b   | 1059                                  | 509                                | 2059                                  | 773                               | 9,6                                   | 10,8                                      | 19,0                                  | 16,8        |
|   | c   | 16558                                 | 7322                               | 22417                                 | 11597                             | 17,9                                  | 17,9                                      | 24,2                                  | 28,5        |
| Działalność finansowa i ubezpie-<br>czeniowa  | a   | 24759                                 | 15167                              | 24797                                 | 15728                             | 21,7                                  | 20,0                                      | 21,7                                  | 20,7        |
| <i>Financial and insurance activities</i>   | b   | 2349                                  | 1402                               | 3628                                  | 2437                              | 10,7                                  | 9,2                                       | 16,7                                  | 16,3        |
|   | c   | 22410                                 | 13765                              | 21169                                 | 13291                             | 24,3                                  | 22,7                                      | 22,9                                  | 21,8        |
| Obsługa rynku nieruchomości <sup>Δ</sup> .....  | a   | 3284                                  | 1529                               | 3501                                  | 1729                              | 13,0                                  | 10,5                                      | 13,8                                  | 11,9        |
| <i>Real estate activities</i>   | b   | 779                                   | 397                                | 800                                   | 413                               | 8,8                                   | 7,2                                       | 9,0                                   | 7,5         |
|   | c   | 2505                                  | 1132                               | 2701                                  | 1316                              | 15,1                                  | 12,3                                      | 16,3                                  | 14,4        |
| Działalność profesjonalna, na-<br>ukowa i techniczna  | a   | 20822                                 | 10872                              | 18145                                 | 9356                              | 22,2                                  | 20,0                                      | 19,2                                  | 17,0        |
| <i>Professional, scientific and tech-<br/>nical activities</i>                                      | b   | 3849                                  | 2079                               | 3268                                  | 1726                              | 10,1                                  | 8,8                                       | 8,4                                   | 7,0         |
|   | c   | 16973                                 | 8793                               | 14877                                 | 7630                              | 30,3                                  | 28,1                                      | 26,4                                  | 24,1        |
| Administrowanie i działalność<br>wspierająca <sup>Δ</sup>   | a   | 53654                                 | 24223                              | 46928                                 | 20473                             | 64,4                                  | 76,2                                      | 56,2                                  | 64,1        |
| <i>Administrative and support ser-<br/>vice activities</i>  | b   | 95                                    | 37                                 | 84                                    | 22                                | 19,0                                  | 16,2                                      | 17,5                                  | 10,7        |
|   | c   | 53559                                 | 24186                              | 46844                                 | 20451                             | 64,7                                  | 76,6                                      | 56,5                                  | 64,4        |
| Administracja publiczna i obrona<br>narodowa; obowiązkowe za-<br>bezpieczenia społeczne             | a   | 17848                                 | 10284                              | 15762                                 | 8765                              | 12,9                                  | 11,6                                      | 11,2                                  | 9,5         |
| <i>Public administration and defen-<br/>ce; compulsory social security</i>                          | b   | 17838                                 | 10283                              | 15742                                 | 8752                              | 12,9                                  | 11,6                                      | 11,2                                  | 9,5         |
|   | c   | 10                                    | 1                                  | 20                                    | 13                                | 10,5                                  | 2,0                                       | 21,1                                  | 26,5        |

<sup>1</sup> Dane obejmują pełnozatrudnionych oraz sezonowych i zatrudnionych dorywczo.

<sup>1</sup> Data cover full-time paid employees as well as seasonal and temporary paid employees.

TABL. 8. RUCH ZATRUDNIONYCH<sup>1</sup> W 2010 R. (dok.)  
LABOUR TURNOVER<sup>1</sup> IN 2010 (cont.)

| WYSZCZEGÓLNIENIE<br>SPECIFICATION     | Przyjęcia do pracy<br>Hires                     |                                       | Zwolnienia z pracy<br>Terminations |                                       | Współczynnik przyjęć<br>Hire rate |                                       | Współczynnik zwolnień<br>Termination rate |                                       |
|---------------------------------------|---|---------------------------------------|------------------------------------|---------------------------------------|-----------------------------------|---------------------------------------|---|---------------------------------------|
|                                       | ogółem<br>total                                 | w tym<br>kobiety<br>of which<br>women | ogółem<br>total                    | w tym<br>kobiety<br>of which<br>women | ogółem<br>total                   | w tym<br>kobiety<br>of which<br>women | ogółem<br>total                           | w tym<br>kobiety<br>of which<br>women |
|                                       | w liczbach bezwzględnych<br>in absolute numbers |                                       |                                    |                                       | w %<br>in %                       |                                       |   |                                       |
| Edukacja..... a                       | 12682   | 9451                                  | 11022                              | 7874                                  | 9,4                               | 9,0                                   | 8,0                                       | 7,3                                   |
| Education b                           | 10768   | 8122                                  | 9133                               | 6606                                  | 8,6                               | 8,2                                   | 7,1                                       | 6,5                                   |
| c                                     | 1914  | 1329                                  | 1889                               | 1268                                  | 21,2                              | 21,9                                  | 20,4                                      | 20,1                                  |
| Opieka zdrowotna i pomoc spo- a       | 10520   | 8354                                  | 8828                               | 6764                                  | 11,6                              | 10,9                                  | 9,5                                       | 8,6                                   |
| łeczna b                              | 7849  | 6119                                  | 6835                               | 5094                                  | 10,0                              | 9,3                                   | 8,6                                       | 7,5                                   |
| Human health and social work ac- c    | 2671  | 2235                                  | 1993                               | 1670                                  | 20,8                              | 20,0                                  | 15,2                                      | 14,6                                  |
| Działalność związana z kulturą, a     | 3454  | 2063                                  | 3926                               | 2140                                  | 14,6                              | 14,9                                  | 16,4                                      | 15,1                                  |
| rozrywką i rekreacją b                | 2068  | 1174                                  | 2105                               | 1126                                  | 11,0                              | 10,4                                  | 11,0                                      | 9,6                                   |
| Arts, entertainment and recrea- c     | 1386  | 889                                   | 1821                               | 1014                                  | 28,1                              | 33,3                                  | 36,7                                      | 37,6                                  |
| Pozostała działalność usługowa..... a | 2395  | 1447                                  | 2272                               | 1311                                  | 35,6                              | 35,8                                  | 33,2                                      | 31,5                                  |
| Other service activities b            | 40  | 18                                    | 31                                 | 8                                     | 12,9                              | 14,6                                  | 9,6                                       | 5,7                                   |
| c                                     | 2355  | 1429                                  | 2241                               | 1303                                  | 36,7                              | 36,5                                  | 34,4                                      | 32,4                                  |

<sup>1</sup> Dane obejmują pełnozatrudnionych oraz sezonowych i zatrudnionych dorywczo.

<sup>1</sup> Data cover full-time paid employees as well as seasonal and temporary paid employees.

TABL. 9. PRZYJĘCIA DO PRACY<sup>1</sup> WEDŁUG ŹRÓDEŁ REKRUTACJI W 2010 R.  
HIRES<sup>1</sup> BY SOURCES OF RECRUITMENT IN 2010

| WYSZCZEGÓLNIENIE<br>SPECIFICATION  | Ogółem<br>Grand total | W tym Of which  |   |   |   |
|--|-----------------------|---|---|---|---|
|  |                       | podejmujący pierwszą pracę<br>persons starting work for the first<br>time |   | poprzednio<br>pracujący<br>persons formerly<br>employed | powracający<br>z urlopów wy-<br>chowawczych<br>persons return-<br>ing to work from<br>child-care leaves |
|  |                       | razem<br>total  | w tym<br>absolwenci <sup>2</sup><br>of which<br>school-leavers <sup>2</sup> |   |   |
| <b>OGÓŁEM..... a</b>   | <b>368523</b>         | <b>58871</b>  | <b>43718</b>  | <b>203451</b>   | <b>10211</b>  |
| <b>TOTAL b</b>   | <b>69122</b>          | <b>10398</b>  | <b>8546</b>   | <b>36858</b>  | <b>3155</b>   |
| c  | <b>299401</b>         | <b>48473</b>  | <b>35172</b>  | <b>166593</b>   | <b>7056</b>   |
| Rolnictwo, leśnictwo, łowiectwo i ry- a                                  | 884                   | 127   | 105   | 422   | 11  |
| bactwo b   | 357                   | 85  | 76  | 192   | 10  |
| Agriculture, forestry and fishing c                                      | 527                   | 42  | 29  | 230   | 1   |
| Przemysł..... a  | 62676                 | 8503  | 6400  | 36361   | 1155  |
| b  | 3328                  | 369   | 320   | 2037  | 106   |
| c  | 59348                 | 8134  | 6080  | 34324   | 1049  |
| górnictwo i wydobywanie..... a   | 350                   | 32  | 31  | 284   | 5   |
| c  | 350                   | 32  | 31  | 284   | 5   |
| przetwórstwo przemysłowe ..... a   | 57573                 | 7964  | 5954  | 33036   | 1068  |
| b  | 631                   | 39  | 33  | 410   | 42  |
| c  | 56942                 | 7925  | 5921  | 32626   | 1026  |
| wytwarzanie i zaopatrywanie w ener- a                                    | 1681                  | 245   | 220   | 1073  | 54  |
| gię elektryczną, gaz, parę wodną b                                       | 1286                  | 201   | 185   | 756   | 46  |
| i gorącą wodę <sup>Δ</sup> c   | 395                   | 44  | 35  | 317   | 8   |
| electricity, gas, steam and air condi-<br>tioning supply                 |                       |   |   |   |   |
| dostawa wody; gospodarowanie a   | 3072                  | 262   | 195   | 1968  | 28  |
| ściekami i odpadami; rekultywa- b  | 1411                  | 129   | 102   | 871   | 18  |
| cja <sup>Δ</sup> c   | 1661                  | 133   | 93  | 1097  | 10  |
| water supply; sewerage, waste man-<br>agement and remediation activities |                       |   |   |   |   |

<sup>1</sup> Dane obejmują pełnozatrudnionych oraz sezonowych i zatrudnionych dorywczo. <sup>2</sup> Z wykształceniem wyższym, policealnym, średnim i zasadniczym zawodowym.

<sup>1</sup> Data cover full-time paid employees as well as seasonal and temporary paid employees. <sup>2</sup> With tertiary, post-secondary, secondary and basic vocational education.

TABL. 9. PRZYJĘCIA DO PRACY<sup>1</sup> WEDŁUG ŹRÓDEŁ REKRUTACJI W 2010 R. (dok.)  
HIRES<sup>1</sup> BY SOURCES OF RECRUITMENT IN 2010 (cont.)

| WYSZCZEGÓLNIENIE<br>SPECIFICATION<br>a – ogółem total<br>b – sektor publiczny public sector<br>c – sektor prywatny private sector | Ogółem<br>Grand total | W tym Of which   |   |   |   |
|---|-----------------------|--|---|---|---|
|   |                       | podejmujący pierwszą pracę<br>persons starting work for the first time |   | poprzednio<br>pracujący<br>persons formerly<br>employed | powracający<br>z urlopów wy-<br>chowawczych<br>persons return-<br>ing to work from<br>child-care leaves |
|   |                       | razem<br>total   | w tym<br>absolwenci <sup>2</sup><br>of which<br>school-leavers <sup>2</sup> |   |   |
| Budownictwo ..... a   | 27944                 | 3486   | 2426  | 17438   | 109   |
| Construction b  | 481                   | 23   | 21  | 314   | 4   |
| c   | 27463                 | 3463   | 2405  | 17124   | 105   |
| Handel; naprawa pojazdów samocho- a   | 68435                 | 13421  | 8737  | 37513   | 2520  |
| dowych <sup>Δ</sup> b   | 475                   | 41   | 35  | 338   | 26  |
| Trade; repair of motor vehicles <sup>Δ</sup> c  | 67960                 | 13380  | 8702  | 37175   | 2494  |
| Transport i gospodarka magazynowa ..... a   | 32078                 | 3385   | 2483  | 15873   | 781   |
| Transportation and storage b  | 17431                 | 1767   | 1411  | 7760  | 549   |
| c   | 14647                 | 1618   | 1072  | 8113  | 232   |
| Zakwaterowanie i gastronomia <sup>Δ</sup> ..... a   | 9471                  | 1490   | 1219  | 4231  | 280   |
| Accommodation and catering <sup>Δ</sup> b   | 356                   | 37   | 34  | 233   | 18  |
| c   | 9115                  | 1453   | 1185  | 3998  | 262   |
| Informacja i komunikacja ..... a  | 17617                 | 3516   | 2934  | 10998   | 571   |
| Information and communication b   | 1059                  | 53   | 51  | 845   | 44  |
| c   | 16558                 | 3463   | 2883  | 10153   | 527   |
| Działalność finansowa i ubezpiecze- a   | 24759                 | 5273   | 2940  | 13871   | 1204  |
| niowa b   | 2349                  | 346  | 316   | 1323  | 105   |
| Financial and insurance activities c  | 22410                 | 4927   | 2624  | 12548   | 1099  |
| Obsługa rynku nieruchomości <sup>Δ</sup> ..... a  | 3284                  | 403  | 241   | 1860  | 81  |
| Real estate activities b  | 779                   | 96   | 83  | 421   | 37  |
| c   | 2505                  | 307  | 158   | 1439  | 44  |
| Działalność profesjonalna, naukowa a  | 20822                 | 4638   | 3828  | 11786   | 568   |
| i techniczna b  | 3849                  | 844  | 787   | 1988  | 191   |
| Professional, scientific and technical ac- c  | 16973                 | 3794   | 3041  | 9798  | 377   |
| Administrowanie i działalność wspierają- a  | 53654                 | 6312   | 5794  | 27552   | 674   |
| ca <sup>Δ</sup> b   | 95                    | 6  | 6   | 63  | 5   |
| Administrative and support service ac- c  | 53559                 | 6306   | 5788  | 27489   | 669   |
| Administracja publiczna i obrona naro- a  | 17848                 | 2682   | 2324  | 9840  | 1042  |
| dowa; obowiązkowe zabezpieczenia b  | 17838                 | 2682   | 2324  | 9830  | 1042  |
| społeczne c   | 10                    | —  | —   | 10  | —   |
| Public administration and defence;<br>compulsory social security  |                       |  |   |   |   |
| Edukacja ..... a  | 12682                 | 2045   | 1689  | 7145  | 493   |
| Education b   | 10768                 | 1736   | 1400  | 6034  | 460   |
| c   | 1914                  | 309  | 289   | 1111  | 33  |
| Opieka zdrowotna i pomoc społeczna ..... a  | 10520                 | 2419   | 1794  | 5790  | 597   |
| Human health and social work activities b   | 7849                  | 1860   | 1308  | 4194  | 488   |
| c   | 2671                  | 559  | 486   | 1596  | 109   |
| Działalność związana z kulturą, rozryw- a   | 3454                  | 766  | 484   | 1852  | 87  |
| ką i rekreacją b  | 2068                  | 452  | 373   | 1257  | 70  |
| Arts, entertainment and recreation c  | 1386                  | 314  | 111   | 595   | 17  |
| Pozostała działalność usługowa ..... a  | 2395                  | 405  | 320   | 919   | 38  |
| Other service activities b  | 40                    | 1  | 1   | 29  | —   |
| c   | 2355                  | 404  | 319   | 890   | 38  |

<sup>1</sup> Dane obejmują pełnozatrudnionych oraz sezonowych i zatrudnionych dorywczo. <sup>2</sup> Z wykształceniem wyższym, policealnym, średnim i zasadniczym zawodowym.

<sup>1</sup> Data cover full-time paid employees as well as seasonal and temporary paid employees. <sup>2</sup> With tertiary, post-secondary, secondary and basic vocational education.

TABL. 10. **ABSOLWENCI SZKÓŁ, KTÓRZY PODJĘLI PIERWSZĄ PRACĘ<sup>a</sup> W 2010 R.**  
*SCHOOL LEAVERS WHO STARTED TO WORK FOR THE FIRST TIME<sup>a</sup> IN 2010*

| WYSZCZEGÓLNIENIE<br><i>SPECIFICATION</i>   | Ogółem<br><i>Total</i> | W tym kobiety<br><i>Of which women</i> | Z liczby ogółem — absolwenci szkół<br><i>Of total number — school leavers</i> |  |   |  |
|--|------------------------|--|---|--|---|--|
|  |                        |  | wyższych<br><i>tertiary</i>   | policealnych i średnich zawodowych<br><i>post-secondary and secondary vocational</i> | liceów ogólnokształcących<br><i>general secondary</i> | zasadniczych zawodowych<br><i>basic vocational</i> |
| <b>OGÓŁEM.....</b><br><b>TOTAL</b>   | <b>43718</b>           | <b>21071</b>                           | <b>18621</b>  | <b>9543</b>  | <b>9384</b>   | <b>6170</b>  |
| sektor publiczny.....<br><i>public sector</i>  | 8546                   | 5239                                   | 5470  | 1341   | 1356  | 379  |
| sektor prywatny.....<br><i>private sector</i>  | 35172                  | 15832                                  | 13151   | 8202   | 8028  | 5791   |
| Rolnictwo, leśnictwo, łowiectwo i rybactwo.....<br><i>Agriculture, forestry and fishing</i>  | 105                    | 30                                     | 51  | 26   | 4   | 24   |
| Przemysł.....<br><i>Industry</i>   | 6400                   | 2087                                   | 1798  | 1803   | 1161  | 1638   |
| górnictwo i wydobywanie.....<br><i>mining and quarrying</i>  | 31                     | 11                                     | 17  | 2  | 8   | 4  |
| przetwórstwo przemysłowe.....<br><i>manufacturing</i>  | 5954                   | 1959                                   | 1587  | 1701   | 1094  | 1572   |
| wytwarzanie i zaopatrywanie w energię elektryczną, gaz, parę wodną i gorącą wodę.....<br><i>electricity, gas, steam and air conditioning supply</i>          | 220                    | 46                                     | 124   | 56   | 20  | 20   |
| dostawa wody; gospodarowanie ściekami i odpadami; rekultywacja.....<br><i>water supply; sewerage, waste management and remediation activities</i>            | 195                    | 71                                     | 70  | 44   | 39  | 42   |
| Budownictwo.....<br><i>Construction</i>  | 2426                   | 394                                    | 764   | 438  | 165   | 1059   |
| Handel; naprawa pojazdów samochodowych.....<br><i>Trade; repair of motor vehicles</i> <sup>Δ</sup>   | 8737                   | 4522                                   | 2548  | 2482   | 2633  | 1074   |
| Transport i gospodarka magazynowa ..<br><i>Transportation and storage</i>  | 2483                   | 956                                    | 699   | 721  | 681   | 382  |
| Zakwaterowanie i gastronomia.....<br><i>Accommodation and catering</i> <sup>Δ</sup>  | 1219                   | 637                                    | 253   | 324  | 481   | 161  |
| Informacja i komunikacja.....<br><i>Information and communication</i>  | 2934                   | 1432                                   | 1953  | 277  | 637   | 67   |
| Działalność finansowa i ubezpieczeniowa.....<br><i>Financial and insurance activities</i>  | 2940                   | 1737                                   | 1663  | 269  | 981   | 27   |
| Obsługa rynku nieruchomości.....<br><i>Real estate activities</i>  | 241                    | 142                                    | 157   | 34   | 37  | 13   |
| Działalność profesjonalna, naukowa i techniczna.....<br><i>Professional, scientific and technical activities</i>   | 3828                   | 1968                                   | 2752  | 213  | 654   | 209  |
| Administrowanie i działalność wspierająca.....<br><i>Administrative and support service activities</i> <sup>Δ</sup>  | 5794                   | 2409                                   | 1388  | 2040   | 1098  | 1268   |
| Administracja publiczna i obrona narodowa; obowiązkowe zabezpieczenia społeczne.....<br><i>Public administration and defence; compulsory social security</i> | 2324                   | 1504                                   | 1603  | 278  | 359   | 84   |

<sup>a</sup> Zatrudnieni na podstawie stosunku pracy; dane obejmują pełnozatrudnionych oraz sezonowych i zatrudnionych dorywczo.

<sup>a</sup> *Employees hired on the basis of an employment contract; data cover full-time paid employees as well as seasonal and temporary paid employees.*

TABL. 10. **ABSOLWENCI SZKÓŁ, KTÓRZY PODJĘLI PIERWSZĄ PRACĘ<sup>a</sup> W 2010 R. (dok.)**  
*SCHOOL LEAVERS WHO STARTED TO WORK FOR THE FIRST TIME<sup>a</sup> IN 2010 (cont.)*

| WYSZCZEGÓLNIENIE<br>SPECIFICATION  | Ogółem<br>Total | W tym<br>kobiety<br>Of which<br>women | Z liczby ogółem — absolwenci szkół<br>Of total number — school leavers |   |   |   |
|--|-----------------|---------------------------------------|--|---|---|---|
|  |                 |                                       | wyższych<br>tertiary   | policealnych<br>i średnich za-<br>wodowych<br>post-<br>-secondary<br>and second-<br>ary voca-<br>tional | liceów<br>ogólnokształ-<br>cących<br>general se-<br>condary | zasadniczych<br>zawodowych<br>basic<br>vocational |
| Edukacja.....<br>Education   | 1689            | 1327                                  | 1386   | 105   | 149   | 49  |
| Opieka zdrowotna i pomoc społeczna<br>Human health and social work activities                        | 1794            | 1443                                  | 1304   | 306   | 149   | 35  |
| Działalność związana z kulturą, roz-<br>rywką i rekreacją.....<br>Arts, entertainment and recreation | 484             | 306                                   | 243  | 117   | 104   | 20  |
| Pozostała działalność usługowa.....<br>Other service activities                                      | 320             | 177                                   | 59   | 110   | 91  | 60  |

<sup>a</sup> Zatrudnieni na podstawie stosunku pracy; dane obejmują pełnozatrudnionych oraz sezonowych i zatrudnionych dorywczo.

<sup>a</sup> Employees hired on the basis of an employment contract; data cover full-time paid employees as well as seasonal and temporary paid employees.

TABL. 11. **ZWOLNIENIA Z PRACY<sup>1</sup> WEDŁUG PRZYCZYŃ W 2010 R.**  
*TERMINATIONS<sup>1</sup> BY REASONS IN 2010*

| WYSZCZEGÓLNIENIE<br>SPECIFICATION   | Ogółem<br>Total                  | W tym Of which   |   |  |   |  |
|---|----------------------------------|--|---|--|---|--|
|   |                                  | zwolnieni w drodze wypowiedzenia<br>terminated due to dissolution<br>of employment contracts |   | przeniesieni na<br>emeryturę, rentę<br>z tytułu niezdol-<br>ności do pracy,<br>rehabilitację<br>retired or<br>granted pension<br>due to an inabil-<br>ity to work or<br>due to rehabilita-<br>tion | osoby, które<br>otrzymały urlopy<br>wychowawcze<br>persons granted<br>child-care and<br>unpaid leaves |  |
|   |                                  | przez zakład<br>pracy<br>by employer   | przez pracownika<br>by employee             |  |   |  |
| <b>OGÓŁEM.....</b><br><b>TOTAL</b>  | <b>a</b><br><b>b</b><br><b>c</b> | <b>362781</b><br><b>73609</b><br><b>289172</b>   | <b>59826</b><br><b>8776</b><br><b>51050</b> | <b>40699</b><br><b>3959</b><br><b>36740</b>  | <b>15389</b><br><b>9104</b><br><b>6285</b>  | <b>11808</b><br><b>3722</b><br><b>8086</b> |
| Rolnictwo, leśnictwo, łowiectwo i ry-<br>bactwo<br>Agriculture, forestry and fishing  | a<br>b<br>c                      | 828<br>259<br>569  | 102<br>42<br>60                             | 34<br>15<br>19   | 52<br>33<br>19  | 18<br>6<br>12                              |
| Przemysł.....<br>Industry   | a<br>b<br>c                      | 59522<br>3843<br>55679   | 12241<br>723<br>11518                       | 5325<br>168<br>5157  | 2569<br>871<br>1698   | 1395<br>145<br>1250                        |
| górnictwo i wydobywanie.....<br>mining and quarrying  | a<br>c                           | 284<br>284   | 55<br>55                                    | 31<br>31   | 13<br>13  | 4<br>4                                     |
| przetwórstwo przemysłowe.....<br>manufacturing  | a<br>b<br>c                      | 54328<br>1206<br>53122   | 11543<br>396<br>11147                       | 4972<br>55<br>4917   | 1769<br>177<br>1592   | 1251<br>31<br>1220                         |
| wytwarzanie i zaopatrywanie w ener-<br>gię elektryczną, gaz, parę wodną<br>i gorącą wodę<br>electricity, gas, steam and air condi-<br>tioning supply            | a<br>b<br>c                      | 1859<br>1403<br>456  | 156<br>103<br>53                            | 115<br>64<br>51  | 610<br>546<br>64  | 90<br>85<br>5                              |
| dostawa wody; gospodarowanie<br>ściekami i odpadami; rekultywa-<br>cja <sup>Δ</sup><br>water supply; sewerage, waste man-<br>agement and remediation activities | a<br>b<br>c                      | 3051<br>1234<br>1817   | 487<br>224<br>263                           | 207<br>49<br>158   | 177<br>148<br>29  | 50<br>29<br>21                             |

<sup>1</sup> Dane obejmują pełnozatrudnionych oraz sezonowych i zatrudnionych dorywczo.

<sup>1</sup> Data cover full-time paid employees as well as seasonal and temporary paid employees.

TABL. 11. ZWOLNIENIA Z PRACY<sup>1</sup> WEDŁUG PRZYCZYN W 2010 R. (dok.)  
TERMINATIONS<sup>1</sup> BY REASONS IN 2010 (cont.)

| WYSZCZEGÓLNIENIE<br>SPECIFICATION<br>a – ogółem total<br>b – sektor publiczny public sector<br>c – sektor prywatny private sector | Ogółem<br>Total | W tym Of which   |                                 |   |   |
|---|-----------------|--|---------------------------------|---|---|
|   |                 | zwolnieni w drodze wypowiedzenia<br>terminated due to dissolution<br>of employment contracts |                                 | przeniesieni na emeryturę, rentę z tytułu niezdolności do pracy, rehabilitację<br>retired or granted pension due to an inability to work or due to rehabilitation | osoby, które otrzymały urlopy wychowawcze<br>persons granted child-care and unpaid leaves |
|   |                 | przez zakład pracy<br>by employer  | przez pracownika<br>by employee |   |   |
| Budownictwo ..... a   | 24481           | 4834   | 1957                            | 701   | 226   |
| Construction b  | 925             | 91   | 20                              | 52  | 8   |
| c   | 23556           | 4743   | 1937                            | 649   | 218   |
| Handel; naprawa pojazdów samochodowych <sup>Δ</sup> a   | 69801           | 14681  | 11398                           | 2060  | 2765  |
| Trade; repair of motor vehicles <sup>Δ</sup> b  | 1029            | 618  | 66                              | 30  | 25  |
| c   | 68772           | 14063  | 11332                           | 2030  | 2740  |
| Transport i gospodarka magazynowa ..... a   | 38198           | 3983   | 2805                            | 5097  | 946   |
| Transportation and storage b  | 23335           | 1682   | 883                             | 4465  | 672   |
| c   | 14863           | 2301   | 1922                            | 632   | 274   |
| Zakwaterowanie i gastronomia <sup>Δ</sup> ..... a   | 10294           | 1948   | 1416                            | 144   | 308   |
| Accommodation and catering <sup>Δ</sup> b   | 533             | 201  | 54                              | 46  | 24  |
| c   | 9761            | 1747   | 1362                            | 98  | 284   |
| Informacja i komunikacja ..... a  | 24476           | 3641   | 3060                            | 377   | 822   |
| Information and communication b   | 2059            | 721  | 69                              | 229   | 48  |
| c   | 22417           | 2920   | 2991                            | 148   | 774   |
| Działalność finansowa i ubezpieczeniowa a   | 24797           | 4061   | 5102                            | 401   | 1221  |
| Financial and insurance activities b  | 3628            | 1309   | 184                             | 129   | 132   |
| c   | 21169           | 2752   | 4918                            | 272   | 1089  |
| Obsługa rynku nieruchomości <sup>Δ</sup> ..... a  | 3501            | 744  | 381                             | 234   | 96  |
| Real estate activities b  | 800             | 167  | 85                              | 90  | 40  |
| c   | 2701            | 577  | 296                             | 144   | 56  |
| Działalność profesjonalna, naukowa i techniczna a   | 18145           | 2313   | 2691                            | 506   | 609   |
| Professional, scientific and technical activities b   | 3268            | 448  | 207                             | 413   | 215   |
| c   | 14877           | 1865   | 2484                            | 93  | 394   |
| Administrowanie i działalność wspierająca <sup>Δ</sup> a  | 46928           | 6962   | 3432                            | 425   | 690   |
| Administrative and support service activities b   | 84              | 38   | —                               | 8   | 1   |
| c   | 46844           | 6924   | 3432                            | 417   | 689   |
| Administracja publiczna i obrona narodowa; obowiązkowe zabezpieczenia społeczne a   | 15762           | 867  | 876                             | 1180  | 1191  |
| Public administration and defence; compulsory social security b   | 15742           | 851  | 876                             | 1180  | 1191  |
| c   | 20              | 16   | —                               | —   | —   |
| Edukacja ..... a  | 11022           | 1005   | 668                             | 884   | 630   |
| Education b   | 9133            | 705  | 499                             | 854   | 546   |
| c   | 1889            | 300  | 169                             | 30  | 84  |
| Opieka zdrowotna i pomoc społeczna ..... a  | 8828            | 1030   | 972                             | 550   | 675   |
| Human health and social work activities b   | 6835            | 735  | 660                             | 521   | 554   |
| c   | 1993            | 295  | 312                             | 29  | 121   |
| Działalność związana z kulturą, rozrywką i rekreacją a  | 3926            | 917  | 350                             | 183   | 144   |
| Arts, entertainment and recreation b  | 2105            | 443  | 172                             | 176   | 114   |
| c   | 1821            | 474  | 178                             | 7   | 30  |
| Pozostała działalność usługowa ..... a  | 2272            | 497  | 232                             | 26  | 72  |
| Other service activities b  | 31              | 2  | 1                               | 7   | 1   |
| c   | 2241            | 495  | 231                             | 19  | 71  |

<sup>1</sup> Dane obejmują pełnozatrudnionych oraz sezonowych i zatrudnionych dorywczo.

<sup>1</sup> Data cover full-time paid employees as well as seasonal and temporary paid employees.



## Dział II. Bezrobocie

### Chapter II. Unemployment

TABL. 1 (12). **BEZROBOTNI ZAREJESTROWANI W URZĘDACH PRACY W 2010 R.**  
Stan w końcu miesiąca  
**REGISTERED UNEMPLOYED PERSONS IN LABOUR OFFICES IN 2010**  
As of the end of month

| MIESIĄCE<br>MONTHS | Ogółem<br>Grand total | Z liczby ogółem Of grand total number       |   |   |  |   |  |
|--------------------|-----------------------|---|---|---|--|---|--|
|                    |                       | poprzednio pracujący<br>previously employed |   | w okresie do 12 miesięcy<br>od dnia ukończenia nauki<br>in period of 12 months since<br>completion of education |  | zamieszkali na wsi<br>living in rural areas |  |
|                    |                       | razem<br>total                              | w tym zwolnieni<br>z przyczyn<br>dotyczących<br>zakładu pracy<br>terminated<br>for company<br>reasons | razem<br>total  | w tym w szkole<br>wyższej, którzy<br>nie ukończyli<br>27 lat<br>of which in the<br>tertiary school<br>who did not fin-<br>ish 27 years of<br>age | razem<br>total                              | w tym<br>posiadający<br>gospodarstwo<br>rolne<br>of which<br>farm owners<br>or holders |

**OGÓŁEM TOTAL**  
W liczbach bezwzględnych In absolute numbers

|           |        |        |       |       |      |        |      |
|-----------|--------|--------|-------|-------|------|--------|------|
| I.....    | 241510 | 188013 | 12408 | 13567 | 4081 | 108134 | 8386 |
| II.....   | 247133 | 193301 | 12769 | 13585 | 3577 | 110156 | 8647 |
| III.....  | 246213 | 193655 | 12708 | 13147 | 3286 | 108600 | 8675 |
| IV.....   | 238292 | 188060 | 12398 | 7017  | 3165 | 103530 | 8274 |
| V.....    | 233268 | 182505 | 12252 | 9481  | 2913 | 100985 | 7928 |
| VI.....   | 227872 | 177919 | 12052 | 7686  | 2252 | 97866  | 7616 |
| VII.....  | 225203 | 175650 | 11932 | 8485  | 2412 | 96558  | 7626 |
| VIII..... | 224799 | 174308 | 11196 | 10109 | 3058 | 96625  | 7576 |
| IX.....   | 225641 | 174048 | 11038 | 11935 | 3194 | 97271  | 7577 |
| X.....    | 225825 | 174532 | 10920 | 11792 | 3008 | 97978  | 7629 |
| XI.....   | 229251 | 177922 | 10785 | 11874 | 3133 | 99443  | 7815 |
| XII.....  | 238341 | 185067 | 10764 | 12621 | 3333 | 105153 | 8228 |

Miesiąc poprzedni = 100  
Previous month = 100

|           |       |       |       |       |       |       |       |
|-----------|-------|-------|-------|-------|-------|-------|-------|
| I.....    | 107,6 | 108,1 | 106,6 | 111,0 | 110,8 | 107,0 | 106,8 |
| II.....   | 102,3 | 102,8 | 102,9 | 100,1 | 87,7  | 101,9 | 103,1 |
| III.....  | 99,6  | 100,2 | 99,5  | 96,8  | 91,9  | 98,6  | 100,3 |
| IV.....   | 96,8  | 97,1  | 97,6  | 53,4  | 96,3  | 95,3  | 95,4  |
| V.....    | 97,9  | 97,0  | 98,8  | 135,1 | 92,0  | 97,5  | 95,8  |
| VI.....   | 97,7  | 97,5  | 98,4  | 81,1  | 77,3  | 96,9  | 96,1  |
| VII.....  | 98,8  | 98,7  | 99,0  | 110,4 | 107,1 | 98,7  | 100,1 |
| VIII..... | 99,8  | 99,2  | 93,8  | 119,1 | 126,8 | 100,1 | 99,3  |
| IX.....   | 100,4 | 99,9  | 98,6  | 118,1 | 104,4 | 100,7 | 100,0 |
| X.....    | 100,1 | 100,3 | 98,9  | 98,8  | 94,2  | 100,7 | 100,7 |
| XI.....   | 101,5 | 101,9 | 98,8  | 100,7 | 104,2 | 101,5 | 102,4 |
| XII.....  | 104,0 | 104,0 | 99,8  | 106,3 | 106,4 | 105,7 | 105,3 |

w tym KOBIETY of which WOMEN  
W liczbach bezwzględnych In absolute numbers

|           |        |       |      |      |      |       |      |
|-----------|--------|-------|------|------|------|-------|------|
| I.....    | 114019 | 86107 | 6140 | 7127 | 2727 | 50239 | 3899 |
| II.....   | 115238 | 87587 | 6339 | 7062 | 2334 | 50485 | 3997 |
| III.....  | 114128 | 87485 | 6212 | 6748 | 2112 | 49420 | 3965 |
| IV.....   | 111203 | 85624 | 6061 | 3753 | 2013 | 47491 | 3799 |
| V.....    | 110256 | 83787 | 6012 | 5550 | 1888 | 47314 | 3685 |
| VI.....   | 108953 | 82649 | 5910 | 4768 | 1458 | 46646 | 3608 |
| VII.....  | 109565 | 83012 | 5894 | 5148 | 1647 | 46975 | 3682 |
| VIII..... | 111001 | 83475 | 5611 | 6161 | 2177 | 47688 | 3730 |
| IX.....   | 111497 | 83606 | 5536 | 6805 | 2265 | 47952 | 3698 |
| X.....    | 111175 | 83873 | 5503 | 6349 | 2050 | 48143 | 3752 |
| XI.....   | 112209 | 85062 | 5476 | 6300 | 2102 | 48353 | 3798 |
| XII.....  | 115079 | 87034 | 5428 | 6760 | 2227 | 50209 | 3910 |

TABL. 2 (13). **BEZROBOTNI ZAREJESTROWANI NIEPOSIADAJĄCY PRAWA DO ZASIŁKU W 2010 R.**  
Stan w końcu miesiąca  
*REGISTERED UNEMPLOYED PERSONS NOT POSSESSING BENEFIT RIGHTS IN 2010*  
As of the end of month

| MIESIĄCE<br>MONTHS | Ogółem<br>Grand<br>total | Z liczby ogółem Of grand total number       |  |   |   |
|--------------------|--------------------------|---|--|---|---|
|                    |                          | poprzednio pracujący<br>previously employed |  | zamieszkali na wsi<br>living in rural areas |   |
|                    |                          | razem<br>total                              | w tym zwolnieni<br>z przyczyn<br>dotyczących<br>zakładu pracy<br>terminated for com-<br>pany reasons | razem<br>total                              | w tym<br>posiadający<br>gospodarstwo<br>rolne<br>of which farm owners<br>or holders |

OGÓŁEM TOTAL  
W liczbach bezwzględnych In absolute numbers

|           |        |        |      |       |      |
|-----------|--------|--------|------|-------|------|
| I.....    | 191052 | 137822 | 4844 | 86555 | 5715 |
| II.....   | 195916 | 142298 | 5087 | 88431 | 5959 |
| III.....  | 196298 | 143928 | 5192 | 87620 | 6048 |
| IV.....   | 191280 | 141223 | 5369 | 84022 | 5811 |
| V.....    | 188271 | 137639 | 5388 | 82535 | 5608 |
| VI.....   | 184282 | 134451 | 5478 | 80278 | 5424 |
| VII.....  | 183788 | 134314 | 5535 | 80000 | 5495 |
| VIII..... | 185249 | 134832 | 5331 | 80935 | 5541 |
| IX.....   | 187523 | 136000 | 5300 | 82126 | 5644 |
| X.....    | 188407 | 137197 | 5257 | 82941 | 5716 |
| XI.....   | 191946 | 140720 | 5385 | 84251 | 5898 |
| XII.....  | 199198 | 146023 | 5554 | 88607 | 6176 |

Miesiąc poprzedni = 100  
Previous month = 100

|           |       |       |       |       |       |
|-----------|-------|-------|-------|-------|-------|
| I.....    | 107,3 | 107,9 | 106,7 | 106,8 | 106,6 |
| II.....   | 102,5 | 103,2 | 105,0 | 102,2 | 104,3 |
| III.....  | 100,2 | 101,1 | 102,1 | 99,1  | 101,5 |
| IV.....   | 97,4  | 98,1  | 103,4 | 95,9  | 96,1  |
| V.....    | 98,4  | 97,5  | 100,4 | 98,2  | 96,5  |
| VI.....   | 97,9  | 97,7  | 101,7 | 97,3  | 96,7  |
| VII.....  | 99,7  | 99,9  | 101,0 | 99,7  | 101,3 |
| VIII..... | 100,8 | 100,4 | 96,3  | 101,2 | 100,8 |
| IX.....   | 101,2 | 100,9 | 99,4  | 101,5 | 101,9 |
| X.....    | 100,5 | 100,9 | 99,2  | 101,0 | 101,3 |
| XI.....   | 101,9 | 102,6 | 102,4 | 101,6 | 103,2 |
| XII.....  | 103,8 | 103,8 | 103,1 | 105,2 | 104,7 |

w tym KOBIETY of which WOMEN  
W liczbach bezwzględnych In absolute numbers

|           |       |       |      |       |      |
|-----------|-------|-------|------|-------|------|
| I.....    | 92244 | 64344 | 2849 | 41726 | 2806 |
| II.....   | 93158 | 65524 | 2960 | 41979 | 2889 |
| III.....  | 92560 | 65934 | 2905 | 41205 | 2888 |
| IV.....   | 90491 | 64933 | 2949 | 39646 | 2786 |
| V.....    | 89907 | 63461 | 2943 | 39623 | 2718 |
| VI.....   | 88697 | 62418 | 2989 | 39011 | 2664 |
| VII.....  | 89836 | 63306 | 3013 | 39510 | 2738 |
| VIII..... | 91945 | 64441 | 2962 | 40485 | 2806 |
| IX.....   | 93086 | 65219 | 2940 | 40965 | 2828 |
| X.....    | 93017 | 65748 | 2900 | 41153 | 2865 |
| XI.....   | 93969 | 66864 | 2941 | 41260 | 2911 |
| XII.....  | 96777 | 68772 | 2999 | 43042 | 3041 |

TABL. 3 (14). **NAPŁYW I ODPŁYW BEZROBOTNYCH W 2010 R.**  
W miesiącu sprawozdawczym  
**INFLOW TO AND OUTFLOW FROM UNEMPLOYMENT IN 2010**  
In reporting month

| MIESIĄCE<br>MONTHS       | Bezrobotni według<br>stanu w końcu<br>miesiąca<br><i>Unemployed persons<br/>as of the end of<br/>month</i> | Napływ<br><i>Inflow</i> | Odpływ<br><i>Outflow</i> |   | Przyrost (+)<br>lub ubytek (-)<br>bezrobotnych<br>w stosunku<br>do miesiąca<br>poprzedniego<br><i>Increase (+) or de-<br/>crease (-) of unem-<br/>ployed persons as<br/>compared to the pre-<br/>vious month</i> |
|--------------------------|--|-------------------------|--------------------------|---|--|
|                          |  |                         | razem<br><i>total</i>    | w tym bezrobotni,<br>którzy podjęli pracę<br><i>of which unemployed<br/>persons who received<br/>jobs</i> |  |
| <b>OGÓŁEM<br/>TOTAL</b>  |  |                         |                          |   |  |
| I.....                   | 241510   | 32842                   | 15812                    | 6583  | +17030   |
| II.....                  | 247133   | 24743                   | 19120                    | 7286  | +5623  |
| III.....                 | 246213   | 25813                   | 26733                    | 10503   | -920   |
| IV.....                  | 238292   | 22135                   | 30056                    | 13093   | -7921  |
| V.....                   | 233268   | 23499                   | 28523                    | 11665   | -5024  |
| VI.....                  | 227872   | 23448                   | 28844                    | 10778   | -5396  |
| VII.....                 | 225203   | 25585                   | 28254                    | 10205   | -2669  |
| VIII.....                | 224799   | 24542                   | 24946                    | 8923  | -404   |
| IX.....                  | 225641   | 30063                   | 29221                    | 11933   | +842   |
| X.....                   | 225825   | 29639                   | 29455                    | 11235   | +184   |
| XI.....                  | 229251   | 26817                   | 22973                    | 10029   | +3844  |
| XII.....                 | 238341   | 30023                   | 20933                    | 8917  | +9090  |
| <b>MĘŻCZYŹNI<br/>MEN</b> |  |                         |                          |   |  |
| I.....                   | 127491   | 18893                   | 7932                     | 3068  | +10961   |
| II.....                  | 131895   | 14088                   | 9684                     | 3398  | +4404  |
| III.....                 | 132085   | 14300                   | 14110                    | 5350  | +190   |
| IV.....                  | 127089   | 11865                   | 16861                    | 7646  | -4996  |
| V.....                   | 123012   | 12161                   | 16238                    | 6724  | -4077  |
| VI.....                  | 118919   | 12088                   | 16181                    | 6179  | -4093  |
| VII.....                 | 115638   | 12636                   | 15917                    | 5776  | -3281  |
| VIII.....                | 113798   | 12166                   | 14006                    | 4700  | -1840  |
| IX.....                  | 114144   | 15022                   | 14676                    | 5419  | +346   |
| X.....                   | 114650   | 15116                   | 14610                    | 5356  | +506   |
| XI.....                  | 117042   | 14600                   | 11941                    | 4948  | +2659  |
| XII.....                 | 123262   | 17256                   | 11036                    | 4272  | +6220  |
| <b>KOBIETY<br/>WOMEN</b> |  |                         |                          |   |  |
| I.....                   | 114019   | 13949                   | 7880                     | 3515  | +6069  |
| II.....                  | 115238   | 10655                   | 9436                     | 3888  | +1219  |
| III.....                 | 114128   | 11513                   | 12623                    | 5153  | -1110  |
| IV.....                  | 111203   | 10270                   | 13195                    | 5447  | -2925  |
| V.....                   | 110256   | 11338                   | 12285                    | 4941  | -947   |
| VI.....                  | 108953   | 11360                   | 12663                    | 4599  | -1303  |
| VII.....                 | 109565   | 12949                   | 12337                    | 4429  | +612   |
| VIII.....                | 111001   | 12376                   | 10940                    | 4223  | +1436  |
| IX.....                  | 111497   | 15041                   | 14545                    | 6514  | +496   |
| X.....                   | 111175   | 14523                   | 14845                    | 5879  | -322   |
| XI.....                  | 112209   | 12217                   | 11032                    | 5081  | +1185  |
| XII.....                 | 115079   | 12767                   | 9897                     | 4645  | +2870  |

TABL. 4 (15). **BEZROBOTNI NOWO ZAREJESTROWANI W 2010 R.**  
W miesiącu sprawozdawczym  
**NEWLY REGISTERED UNEMPLOYED PERSONS IN 2010**  
In reporting month

| MIESIĄCE<br>MONTHS | Ogółem<br>Total | Z liczby ogółem Of total number  |  |  |   |
|--------------------|-----------------|--|--|--|---|
|                    |                 | powracający do rejestracji po raz kolejny<br>reentrans to unemployment rolls | dotychczas niepracujący<br>previously not employed | zwolnieni z przyczyn dotyczących zakładu pracy<br>terminated for company reasons | zamieszkali na wsi<br>living in rural areas |

## OGÓŁEM TOTAL

W liczbach bezwzględnych In absolute numbers

|            |       |       |      |      |       |
|------------|-------|-------|------|------|-------|
| I .....    | 32842 | 25586 | 7274 | 1424 | 13628 |
| II .....   | 24743 | 18597 | 5681 | 1102 | 9679  |
| III .....  | 25813 | 19721 | 6270 | 1037 | 10001 |
| IV .....   | 22135 | 17419 | 5200 | 859  | 8897  |
| V .....    | 23499 | 15772 | 7682 | 957  | 10017 |
| VI .....   | 23448 | 16647 | 7148 | 911  | 9589  |
| VII .....  | 25585 | 18228 | 7628 | 956  | 10832 |
| VIII ..... | 24542 | 17776 | 7507 | 788  | 10315 |
| IX .....   | 30063 | 21390 | 9459 | 907  | 13062 |
| X .....    | 29639 | 22965 | 8615 | 901  | 13005 |
| XI .....   | 26817 | 21329 | 6608 | 736  | 11457 |
| XII .....  | 30023 | 25462 | 7631 | 635  | 13698 |

W procentach In percent

|            |       |      |      |     |      |
|------------|-------|------|------|-----|------|
| I .....    | 100,0 | 77,9 | 22,1 | 4,3 | 41,5 |
| II .....   | 100,0 | 75,2 | 23,0 | 4,5 | 39,1 |
| III .....  | 100,0 | 76,4 | 24,3 | 4,0 | 38,7 |
| IV .....   | 100,0 | 78,7 | 23,5 | 3,9 | 40,2 |
| V .....    | 100,0 | 67,1 | 32,7 | 4,1 | 42,6 |
| VI .....   | 100,0 | 71,0 | 30,5 | 3,9 | 40,9 |
| VII .....  | 100,0 | 71,2 | 29,8 | 3,7 | 42,3 |
| VIII ..... | 100,0 | 72,4 | 30,6 | 3,2 | 42,0 |
| IX .....   | 100,0 | 71,2 | 31,5 | 3,0 | 43,4 |
| X .....    | 100,0 | 77,5 | 29,1 | 3,0 | 43,9 |
| XI .....   | 100,0 | 79,5 | 24,6 | 2,7 | 42,7 |
| XII .....  | 100,0 | 84,8 | 25,4 | 2,1 | 45,6 |

w tym KOBIETY of which WOMEN

W liczbach bezwzględnych In absolute numbers

|            |       |       |      |     |      |
|------------|-------|-------|------|-----|------|
| I .....    | 13949 | 10804 | 3402 | 628 | 5564 |
| II .....   | 10655 | 7982  | 2536 | 569 | 3998 |
| III .....  | 11513 | 8884  | 2905 | 472 | 4484 |
| IV .....   | 10270 | 8125  | 2661 | 379 | 4083 |
| V .....    | 11338 | 7227  | 4335 | 436 | 5022 |
| VI .....   | 11360 | 7864  | 3794 | 398 | 4784 |
| VII .....  | 12949 | 9075  | 4201 | 463 | 5606 |
| VIII ..... | 12376 | 8794  | 4090 | 396 | 5248 |
| IX .....   | 15041 | 10725 | 4922 | 441 | 6577 |
| X .....    | 14523 | 11362 | 4415 | 477 | 6424 |
| XI .....   | 12217 | 9606  | 3194 | 379 | 5021 |
| XII .....  | 12767 | 10833 | 3757 | 304 | 5650 |

TABL. 5 (16). **BEZROBOTNI WYREJESTROWANI WEDŁUG PRZYCZYN W 2010 R.**  
W miesiącu sprawozdawczym  
*PERSONS REMOVED FROM UNEMPLOYMENT ROLLS BY REASONS IN 2010*  
In reporting month

| MIESIĄCE<br>MONTHS | Ogółem<br>Total | Z liczby ogółem Of total number |   |  |  |  |
|--------------------|-----------------|---------------------------------|---|--|--|--|
|                    |                 | podjęli pracę<br>received job   | rozpoczęli szkolenie<br>lub staż<br>started training<br>or internship | nie potwierdzili<br>gotowości<br>do pracy<br>did not confirmed<br>readiness to take<br>a job | dobrowolnie zre-<br>zygnowali ze sta-<br>tusu bezrobot-<br>nego<br>voluntarily re-<br>signed from<br>status of the un-<br>employed | nabyli prawo do<br>emerytury lub<br>renty<br>acquired the right<br>to retirement pay<br>or pension |

OGÓŁEM TOTAL

W liczbach bezwzględnych In absolute numbers

|           |       |       |      |       |      |     |
|-----------|-------|-------|------|-------|------|-----|
| I.....    | 15812 | 6583  | 920  | 6000  | 746  | 117 |
| II.....   | 19120 | 7286  | 2737 | 6371  | 776  | 151 |
| III.....  | 26733 | 10503 | 4313 | 7995  | 1058 | 172 |
| IV.....   | 30056 | 13093 | 4996 | 8189  | 1137 | 155 |
| V.....    | 28523 | 11665 | 4442 | 9104  | 1014 | 175 |
| VI.....   | 28844 | 10778 | 5119 | 9464  | 1073 | 185 |
| VII.....  | 28254 | 10205 | 4267 | 10453 | 1047 | 158 |
| VIII..... | 24946 | 8923  | 3230 | 9823  | 921  | 119 |
| IX.....   | 29221 | 11933 | 5025 | 8820  | 1086 | 170 |
| X.....    | 29455 | 11235 | 5564 | 8895  | 960  | 181 |
| XI.....   | 22973 | 10029 | 2814 | 7467  | 817  | 179 |
| XII.....  | 20933 | 8917  | 922  | 8845  | 641  | 148 |

W procentach In percent

|           |       |      |      |      |     |     |
|-----------|-------|------|------|------|-----|-----|
| I.....    | 100,0 | 41,6 | 5,8  | 37,9 | 4,7 | 0,7 |
| II.....   | 100,0 | 38,1 | 14,3 | 33,3 | 4,1 | 0,8 |
| III.....  | 100,0 | 39,3 | 16,1 | 29,9 | 4,0 | 0,6 |
| IV.....   | 100,0 | 43,6 | 16,6 | 27,2 | 3,8 | 0,5 |
| V.....    | 100,0 | 40,9 | 15,6 | 31,9 | 3,6 | 0,6 |
| VI.....   | 100,0 | 37,4 | 17,7 | 32,8 | 3,7 | 0,6 |
| VII.....  | 100,0 | 36,1 | 15,1 | 37,0 | 3,7 | 0,6 |
| VIII..... | 100,0 | 35,8 | 12,9 | 39,4 | 3,7 | 0,5 |
| IX.....   | 100,0 | 40,8 | 17,2 | 30,2 | 3,7 | 0,6 |
| X.....    | 100,0 | 38,1 | 18,9 | 30,2 | 3,3 | 0,6 |
| XI.....   | 100,0 | 43,7 | 12,2 | 32,5 | 3,6 | 0,8 |
| XII.....  | 100,0 | 42,6 | 4,4  | 42,3 | 3,1 | 0,7 |

w tym KOBIETY of which WOMEN

W liczbach bezwzględnych In absolute numbers

|           |       |      |      |      |     |     |
|-----------|-------|------|------|------|-----|-----|
| I.....    | 7880  | 3515 | 588  | 2473 | 493 | 51  |
| II.....   | 9436  | 3888 | 1616 | 2361 | 511 | 73  |
| III.....  | 12623 | 5153 | 2467 | 2754 | 651 | 77  |
| IV.....   | 13195 | 5447 | 2955 | 2769 | 681 | 72  |
| V.....    | 12285 | 4941 | 2566 | 3046 | 607 | 73  |
| VI.....   | 12663 | 4599 | 2939 | 3243 | 682 | 88  |
| VII.....  | 12337 | 4429 | 2471 | 3694 | 675 | 68  |
| VIII..... | 10940 | 4223 | 1770 | 3426 | 557 | 52  |
| IX.....   | 14545 | 6514 | 3136 | 2960 | 704 | 78  |
| X.....    | 14845 | 5879 | 3448 | 3362 | 621 | 117 |
| XI.....   | 11032 | 5081 | 1674 | 2797 | 549 | 89  |
| XII.....  | 9897  | 4645 | 603  | 3425 | 413 | 82  |

TABL. 6 (17). **BEZROBOTNI, KTÓRZY PODJĘLI PRACĘ W 2010 R.**  
W miesiącu sprawozdawczym  
**UNEMPLOYED PERSONS WHO RECEIVED JOBS IN 2010**  
In reporting month

| MIESIĄCE<br>MONTHS | Ogółem<br>Total | Z liczby ogółem Of total number                          |  |                            |                                 |                                  |
|--------------------|-----------------|--|--|----------------------------|---------------------------------|----------------------------------|
|                    |                 | dotychczas<br>niepracujący<br>previously<br>not employed | zwolnieni<br>z przyczyn doty-<br>czących zakładu<br>pracy<br>terminated for<br>company reasons | podjęli pracę received job |                                 |                                  |
|                    |                 |  |  | sezonową<br>seasonal       | interwencyjną<br>interventional | roboty publiczne<br>public works |

## OGÓŁEM TOTAL

W liczbach bezwzględnych In absolute numbers

|           |       |      |     |     |     |      |
|-----------|-------|------|-----|-----|-----|------|
| I.....    | 6583  | 1188 | 405 | 329 | 243 | 159  |
| II.....   | 7286  | 1213 | 426 | 288 | 378 | 251  |
| III.....  | 10503 | 1778 | 587 | 486 | 530 | 624  |
| IV.....   | 13093 | 1806 | 706 | 511 | 613 | 1814 |
| V.....    | 11665 | 1745 | 618 | 463 | 501 | 1150 |
| VI.....   | 10778 | 1784 | 638 | 433 | 488 | 596  |
| VII.....  | 10205 | 1701 | 599 | 442 | 373 | 851  |
| VIII..... | 8923  | 1530 | 487 | 461 | 307 | 393  |
| IX.....   | 11933 | 2396 | 563 | 451 | 502 | 528  |
| X.....    | 11235 | 2147 | 513 | 551 | 499 | 673  |
| XI.....   | 10029 | 2203 | 473 | 446 | 296 | 269  |
| XII.....  | 8917  | 2014 | 377 | 379 | 211 | 124  |

W procentach In percent

|           |       |      |     |     |     |      |
|-----------|-------|------|-----|-----|-----|------|
| I.....    | 100,0 | 18,0 | 6,2 | 5,0 | 3,7 | 2,4  |
| II.....   | 100,0 | 16,6 | 5,8 | 4,0 | 5,2 | 3,4  |
| III.....  | 100,0 | 16,9 | 5,6 | 4,6 | 5,0 | 5,9  |
| IV.....   | 100,0 | 13,8 | 5,4 | 3,9 | 4,7 | 13,9 |
| V.....    | 100,0 | 15,0 | 5,3 | 4,0 | 4,3 | 9,9  |
| VI.....   | 100,0 | 16,6 | 5,9 | 4,0 | 4,5 | 5,5  |
| VII.....  | 100,0 | 16,7 | 5,9 | 4,3 | 3,7 | 8,3  |
| VIII..... | 100,0 | 17,1 | 5,5 | 5,2 | 3,4 | 4,4  |
| IX.....   | 100,0 | 20,1 | 4,7 | 3,8 | 4,2 | 4,4  |
| X.....    | 100,0 | 19,1 | 4,6 | 4,9 | 4,4 | 6,0  |
| XI.....   | 100,0 | 22,0 | 4,7 | 4,4 | 3,0 | 2,7  |
| XII.....  | 100,0 | 22,6 | 4,2 | 4,3 | 2,4 | 1,4  |

w tym KOBIETY of which WOMEN

W liczbach bezwzględnych In absolute numbers

|           |      |      |     |     |     |     |
|-----------|------|------|-----|-----|-----|-----|
| I.....    | 3515 | 669  | 216 | 196 | 158 | 66  |
| II.....   | 3888 | 675  | 213 | 159 | 287 | 150 |
| III.....  | 5153 | 996  | 273 | 265 | 334 | 329 |
| IV.....   | 5447 | 907  | 306 | 229 | 365 | 750 |
| V.....    | 4941 | 872  | 265 | 208 | 317 | 457 |
| VI.....   | 4599 | 887  | 253 | 214 | 231 | 239 |
| VII.....  | 4429 | 855  | 250 | 200 | 218 | 362 |
| VIII..... | 4223 | 810  | 210 | 244 | 180 | 166 |
| IX.....   | 6514 | 1354 | 263 | 225 | 352 | 340 |
| X.....    | 5879 | 1279 | 263 | 294 | 290 | 391 |
| XI.....   | 5081 | 1162 | 211 | 258 | 178 | 152 |
| XII.....  | 4645 | 1124 | 186 | 208 | 139 | 68  |

TABL. 7 (18). **BEZROBOTNI ZAREJESTROWANI BĘDĄCY W SZCZEGÓLNEJ SYTUACJI NA RYNKU PRACY W 2010 R.**  
Stan w końcu miesiąca  
*REGISTERED UNEMPLOYED PERSONS WITH A SPECIFIC SITUATION ON THE LABOUR MARKET IN 2010*  
As of the end of month

| MIESIĄCE<br>MONTHS | Bezrobotni zarejestrowani <i>Registered unemployed persons</i> |   |  |   |   |                                    |
|--------------------|--|---|--|---|---|------------------------------------|
|                    | do 25 roku życia<br><i>aged 25 and below</i>                   | długotrwale bezrobotni<br><i>long-term unemployed</i> | powyżej 50 roku życia<br><i>aged 50 and more</i> | bez kwalifikacji zawodowych<br><i>without occupational qualifications</i> | samotnie wychowujący co najmniej jedno dziecko w wieku do 18 roku życia<br><i>bringing up singlehandedly at least one child up to 18 years of age</i> | niepełnosprawni<br><i>disabled</i> |

OGÓŁEM *TOTAL*

W liczbach bezwzględnych *In absolute numbers*

|           |       |        |       |       |       |      |
|-----------|-------|--------|-------|-------|-------|------|
| I.....    | 49374 | 102556 | 53300 | 72624 | 12882 | 8675 |
| II.....   | 49816 | 104720 | 54775 | 74610 | 13137 | 8751 |
| III.....  | 48538 | 105350 | 55059 | 74749 | 13139 | 8772 |
| IV.....   | 45756 | 103794 | 54053 | 72453 | 12915 | 8669 |
| V.....    | 45624 | 102546 | 53479 | 71513 | 12674 | 8555 |
| VI.....   | 44139 | 101906 | 52788 | 69705 | 12471 | 8470 |
| VII.....  | 43974 | 102162 | 52266 | 67990 | 12381 | 8490 |
| VIII..... | 44263 | 103705 | 52193 | 66800 | 12619 | 8523 |
| IX.....   | 45735 | 105797 | 52163 | 67266 | 12874 | 8545 |
| X.....    | 45416 | 107787 | 52289 | 67022 | 12923 | 8557 |
| XI.....   | 45361 | 110825 | 53558 | 66772 | 13260 | 8691 |
| XII.....  | 47359 | 116806 | 56024 | 69256 | 13618 | 8934 |

Miesiąc poprzedni = 100  
*Previous month = 100*

|           |       |       |       |       |       |       |
|-----------|-------|-------|-------|-------|-------|-------|
| I.....    | 108,7 | 106,0 | 106,4 | 107,1 | 106,8 | 104,2 |
| II.....   | 100,9 | 102,1 | 102,8 | 102,7 | 102,0 | 100,9 |
| III.....  | 97,4  | 100,6 | 100,5 | 100,2 | 100,0 | 100,2 |
| IV.....   | 94,3  | 98,5  | 98,2  | 96,9  | 98,3  | 98,8  |
| V.....    | 99,7  | 98,8  | 98,9  | 98,7  | 98,1  | 98,7  |
| VI.....   | 96,7  | 99,4  | 98,7  | 97,5  | 98,4  | 99,0  |
| VII.....  | 99,6  | 100,3 | 99,0  | 97,5  | 99,3  | 100,2 |
| VIII..... | 100,7 | 101,5 | 99,9  | 98,2  | 101,9 | 100,4 |
| IX.....   | 103,3 | 102,0 | 99,9  | 100,7 | 102,0 | 100,3 |
| X.....    | 99,3  | 101,9 | 100,2 | 99,6  | 100,4 | 100,1 |
| XI.....   | 99,9  | 102,8 | 102,4 | 99,6  | 102,6 | 101,6 |
| XII.....  | 104,4 | 105,4 | 104,6 | 103,7 | 102,7 | 102,8 |

w tym KOBIETY *of which WOMEN*

W liczbach bezwzględnych *In absolute numbers*

|           |       |       |       |       |       |      |
|-----------|-------|-------|-------|-------|-------|------|
| I.....    | 23671 | 54543 | 19982 | 34360 | 11242 | 3933 |
| II.....   | 23476 | 54964 | 20378 | 34794 | 11421 | 3971 |
| III.....  | 22643 | 54587 | 20354 | 34575 | 11387 | 3962 |
| IV.....   | 21513 | 53560 | 20168 | 33806 | 11178 | 3964 |
| V.....    | 22186 | 52947 | 20186 | 33976 | 10986 | 3907 |
| VI.....   | 21846 | 52656 | 20099 | 33554 | 10825 | 3870 |
| VII.....  | 22274 | 52945 | 20117 | 33153 | 10806 | 3931 |
| VIII..... | 22959 | 53905 | 20315 | 33151 | 11050 | 3956 |
| IX.....   | 23649 | 54921 | 20322 | 33480 | 11287 | 3956 |
| X.....    | 22988 | 55620 | 20368 | 33182 | 11332 | 3956 |
| XI.....   | 22691 | 56752 | 20690 | 32955 | 11591 | 4006 |
| XII.....  | 23447 | 59439 | 21431 | 33686 | 11804 | 4131 |

TABL. 8 (19). **BEZROBOTNI ZAREJESTROWANI WEDŁUG WIEKU W 2010 R.**  
Stan w końcu kwartału  
**REGISTERED UNEMPLOYED PERSONS BY AGE IN 2010**  
As of the end of quarter

| KWARTAŁY<br>QUARTERS  | Ogółem<br>Total | W wieku By age                             |       |       |       |  |
|---|-----------------|--|-------|-------|-------|--|
|   |                 | 24 lata<br>i mniej<br>24 years<br>and less | 25—34 | 35—44 | 45—54 | 55 lat<br>i więcej<br>55 years<br>and more |
| <b>OGÓŁEM<br/>TOTAL</b>   |                 |  |       |       |       |  |
| W liczbach bezwzględnych<br>In absolute numbers                           |                 |  |       |       |       |  |
| I.....  | 246213          | 48538                                      | 73663 | 45854 | 52348 | 25810                                      |
| II.....   | 227872          | 44139                                      | 67748 | 42077 | 48291 | 25617                                      |
| III.....  | 225641          | 45735                                      | 66337 | 41514 | 46376 | 25679                                      |
| IV.....   | 238341          | 47359                                      | 69527 | 44334 | 49130 | 27991                                      |
| W odsetkach<br>In percent   |                 |  |       |       |       |  |
| I.....  | 100,0           | 19,7                                       | 29,9  | 18,6  | 21,3  | 10,5                                       |
| II.....   | 100,0           | 19,4                                       | 29,7  | 18,5  | 21,2  | 11,2                                       |
| III.....  | 100,0           | 20,3                                       | 29,4  | 18,4  | 20,6  | 11,4                                       |
| IV.....   | 100,0           | 19,9                                       | 29,2  | 18,6  | 20,6  | 11,7                                       |
| Kwartał poprzedni = 100<br>Previous quarter = 100                         |                 |  |       |       |       |  |
| I.....  | 109,7           | 106,9                                      | 111,8 | 110,6 | 107,8 | 111,5                                      |
| II.....   | 92,6            | 90,9                                       | 92,0  | 91,8  | 92,2  | 99,3                                       |
| III.....  | 99,0            | 103,6                                      | 97,9  | 98,7  | 96,0  | 100,2                                      |
| IV.....   | 105,6           | 103,6                                      | 104,8 | 106,8 | 105,9 | 109,0                                      |
| <b>MĘŻCZYŹNI — w liczbach bezwzględnych<br/>MEN — in absolute numbers</b> |                 |  |       |       |       |  |
| I.....  | 132085          | 25895                                      | 36041 | 23259 | 28069 | 18821                                      |
| II.....   | 118919          | 22293                                      | 32132 | 20788 | 25295 | 18411                                      |
| III.....  | 114144          | 22086                                      | 30046 | 19934 | 23896 | 18182                                      |
| IV.....   | 123262          | 23912                                      | 32048 | 21690 | 25786 | 19826                                      |
| <b>KOBIETY — w liczbach bezwzględnych<br/>WOMEN — in absolute numbers</b> |                 |  |       |       |       |  |
| I.....  | 114128          | 22643                                      | 37622 | 22595 | 24279 | 6989                                       |
| II.....   | 108953          | 21846                                      | 35616 | 21289 | 22996 | 7206                                       |
| III.....  | 111497          | 23649                                      | 36291 | 21580 | 22480 | 7497                                       |
| IV.....   | 115079          | 23447                                      | 37479 | 22644 | 23344 | 8165                                       |



TABL. 9 (20). **BEZROBOTNI ZAREJESTROWANI WEDŁUG POZIOMU WYKSZTAŁCENIA W 2010 R.**  
Stan w końcu kwartału  
*REGISTERED UNEMPLOYED PERSONS BY EDUCATIONAL LEVEL IN 2010*  
As of the end of quarter

| KWARTAŁY<br>QUARTERS | Ogółem<br>Total | Z wykształceniem<br>With education |  |  |   |   |
|----------------------|-----------------|------------------------------------|--|--|---|---|
|                      |                 | wyższym<br>tertiary                | policealnym<br>i średnim<br>zawodowym<br>post-secondary<br>and vocational<br>secondary | średnim ogólno-<br>kształcącym<br>general<br>secondary | zasadniczym<br>zawodowym<br>basic<br>vocational | gimnazjalnym,<br>podstawowym<br>i niepełnym pod-<br>stawowym<br>lower secondary,<br>primary and in-<br>complete primary |

OGÓŁEM  
TOTAL

W liczbach bezwzględnych  
In absolute numbers

|          |        |       |       |       |       |       |
|----------|--------|-------|-------|-------|-------|-------|
| I.....   | 246213 | 26027 | 53671 | 27600 | 67276 | 71639 |
| II.....  | 227872 | 24978 | 50525 | 27887 | 60025 | 64457 |
| III..... | 225641 | 26977 | 50364 | 27178 | 58775 | 62347 |
| IV.....  | 238341 | 28255 | 52711 | 26885 | 63174 | 67316 |

W odsetkach  
In percent

|          |       |      |      |      |      |      |
|----------|-------|------|------|------|------|------|
| I.....   | 100,0 | 10,6 | 21,8 | 11,2 | 27,3 | 29,1 |
| II.....  | 100,0 | 11,0 | 22,2 | 12,2 | 26,3 | 28,3 |
| III..... | 100,0 | 12,0 | 22,3 | 12,0 | 26,0 | 27,6 |
| IV.....  | 100,0 | 11,9 | 22,1 | 11,3 | 26,5 | 28,2 |

Kwartał poprzedni = 100  
Previous quarter = 100

|          |       |       |       |       |       |       |
|----------|-------|-------|-------|-------|-------|-------|
| I.....   | 109,7 | 108,5 | 108,6 | 108,2 | 109,7 | 111,5 |
| II.....  | 92,6  | 96,0  | 94,1  | 101,0 | 89,2  | 90,0  |
| III..... | 99,0  | 108,0 | 99,7  | 97,5  | 97,9  | 96,7  |
| IV.....  | 105,6 | 104,7 | 104,7 | 98,9  | 107,5 | 108,0 |

MĘŻCZYŹNI — w liczbach bezwzględnych  
MEN — in absolute numbers

|          |        |      |       |       |       |       |
|----------|--------|------|-------|-------|-------|-------|
| I.....   | 132085 | 9542 | 24933 | 10970 | 41383 | 45257 |
| II.....  | 118919 | 9088 | 22997 | 10575 | 36325 | 39934 |
| III..... | 114144 | 9303 | 22380 | 9949  | 34801 | 37711 |
| IV.....  | 123262 | 9761 | 23823 | 10017 | 37961 | 41700 |

KOBIETY — w liczbach bezwzględnych  
WOMEN — in absolute numbers

|          |        |       |       |       |       |       |
|----------|--------|-------|-------|-------|-------|-------|
| I.....   | 114128 | 16485 | 28738 | 16630 | 25893 | 26382 |
| II.....  | 108953 | 15890 | 27528 | 17312 | 23700 | 24523 |
| III..... | 111497 | 17674 | 27984 | 17229 | 23974 | 24636 |
| IV.....  | 115079 | 18494 | 28888 | 16868 | 25213 | 25616 |

TABL. 10 (21). **BEZROBOTNI ZAREJESTROWANI WEDŁUG STAŻU PRACY W 2010 R.**  
Stan w końcu kwartału  
**REGISTERED UNEMPLOYED PERSONS BY WORK SENIORITY IN 2010**  
As of the end of quarter

| KWARTAŁY<br>QUARTERS  | Ogółem<br>Total | Bez<br>stażu<br>pracy<br>No work<br>seniority | Ze stażem <sup>a</sup> With work seniority <sup>a</sup> |       |       |       |       |  |
|---|-----------------|---|---|-------|-------|-------|-------|--|
|   |                 |   | 1 rok<br>i mniej<br>1 year<br>and less                  | 1—5   | 5—10  | 10—20 | 20—30 | powyżej<br>30 lat<br>more than<br>30 years |
| <b>OGÓŁEM<br/>TOTAL</b>   |                 |   |   |       |       |       |       |  |
| W liczbach bezwzględnych<br>In absolute numbers                   |                 |   |   |       |       |       |       |  |
| I.....  | 246213          | 52558   | 40054   | 52335 | 32850 | 35805 | 25271 | 7340                                       |
| II.....   | 227872          | 49953   | 36494   | 47275 | 30027 | 33088 | 23721 | 7314                                       |
| III.....  | 225641          | 51593   | 35658   | 46491 | 29301 | 32095 | 23180 | 7323                                       |
| IV.....   | 238341          | 53274   | 36841   | 50338 | 31548 | 33856 | 24721 | 7763                                       |
| W odsetkach<br>In percent   |                 |   |   |       |       |       |       |  |
| I.....  | 100,0           | 21,3  | 16,3  | 21,3  | 13,3  | 14,5  | 10,3  | 3,0  |
| II.....   | 100,0           | 21,9  | 16,0  | 20,7  | 13,2  | 14,5  | 10,4  | 3,2  |
| III.....  | 100,0           | 22,9  | 15,8  | 20,6  | 13,0  | 14,2  | 10,3  | 3,2  |
| IV.....   | 100,0           | 22,4  | 15,5  | 21,1  | 13,2  | 14,2  | 10,4  | 3,3  |
| Kwartał poprzedni = 100<br>Previous quarter = 100                 |                 |   |   |       |       |       |       |  |
| I.....  | 109,7           | 103,9   | 111,2   | 112,6 | 111,2 | 110,4 | 109,7 | 114,4                                      |
| II.....   | 92,6            | 95,0  | 91,1  | 90,3  | 91,4  | 92,4  | 93,9  | 99,6                                       |
| III.....  | 99,0            | 103,3   | 97,7  | 98,3  | 97,6  | 97,0  | 97,7  | 100,1                                      |
| IV.....   | 105,6           | 103,3   | 103,3   | 108,3 | 107,7 | 105,5 | 106,6 | 106,0                                      |
| MĘŻCZYŹNI — w liczbach bezwzględnych<br>MEN — in absolute numbers |                 |   |   |       |       |       |       |  |
| I.....  | 132085          | 25915   | 20680   | 28584 | 17302 | 18559 | 15589 | 5456                                       |
| II.....   | 118919          | 23649   | 18611   | 25112 | 15306 | 16641 | 14325 | 5275                                       |
| III.....  | 114144          | 23702   | 17448   | 23722 | 14510 | 15757 | 13813 | 5192                                       |
| IV.....   | 123262          | 25229   | 18183   | 26271 | 16050 | 17047 | 14982 | 5500                                       |
| KOBIECY — w liczbach bezwzględnych<br>WOMEN — in absolute numbers |                 |   |   |       |       |       |       |  |
| I.....  | 114128          | 26643   | 19374   | 23751 | 15548 | 17246 | 9682  | 1884                                       |
| II.....   | 108953          | 26304   | 17883   | 22163 | 14721 | 16447 | 9396  | 2039                                       |
| III.....  | 111497          | 27891   | 18210   | 22769 | 14791 | 16338 | 9367  | 2131                                       |
| IV.....   | 115079          | 28045   | 18658   | 24067 | 15498 | 16809 | 9739  | 2263                                       |

<sup>a</sup> Przedziały zostały domknięte prawostronnie, np. w przedziale 1—5 uwzględniono osoby, które pracowały 1 rok i 1 dzień do 5 lat.  
<sup>a</sup> Intervals were shifted upward, e.g., in the interval 1—5, persons who worked 1 year and 1 day up to 5 years were included.

TABL. 11 (22). **BEZROBOTNI ZAREJESTROWANI WEDŁUG CZASU POZOSTAWANIA BEZ PRACY W 2010 R.**

Stan w końcu kwartału

*REGISTERED UNEMPLOYED PERSONS BY DURATION OF UNEMPLOYMENT IN 2010*

*As of the end of quarter*

| KWARTALY<br>QUARTERS | Ogółem<br>Total | Według czasu pozostawania bez pracy <sup>a</sup> By duration of unemployment <sup>a</sup> |     |     |      |       |  |
|----------------------|-----------------|---|-----|-----|------|-------|--|
|                      |                 | 1 miesiąc i mniej<br>1 month and less   | 1—3 | 3—6 | 6—12 | 12—24 | powyżej 24 miesiące<br>more than 24 months |

OGÓŁEM  
TOTAL

W liczbach bezwzględnych  
In absolute numbers

|          |        |       |       |       |       |       |       |
|----------|--------|-------|-------|-------|-------|-------|-------|
| I.....   | 246213 | 21637 | 47113 | 49035 | 51876 | 38619 | 37933 |
| II.....  | 227872 | 21280 | 32419 | 43053 | 55467 | 39572 | 36081 |
| III..... | 225641 | 27363 | 34833 | 32553 | 52078 | 43134 | 35680 |
| IV.....  | 238341 | 22829 | 47548 | 40739 | 44856 | 47568 | 34801 |

W odsetkach  
In percent

|          |       |      |      |      |      |      |      |
|----------|-------|------|------|------|------|------|------|
| I.....   | 100,0 | 8,8  | 19,1 | 19,9 | 21,1 | 15,7 | 15,4 |
| II.....  | 100,0 | 9,3  | 14,2 | 18,9 | 24,3 | 17,4 | 15,8 |
| III..... | 100,0 | 12,1 | 15,4 | 14,4 | 23,1 | 19,1 | 15,8 |
| IV.....  | 100,0 | 9,6  | 19,9 | 17,1 | 18,8 | 20,0 | 14,6 |

Kwartał poprzedni = 100  
Previous quarter = 100

|          |       |       |       |       |       |       |      |
|----------|-------|-------|-------|-------|-------|-------|------|
| I.....   | 109,7 | 106,6 | 102,0 | 116,3 | 111,0 | 126,1 | 98,6 |
| II.....  | 92,6  | 98,4  | 68,8  | 87,8  | 106,9 | 102,5 | 95,1 |
| III..... | 99,0  | 128,6 | 107,4 | 75,6  | 93,9  | 109,0 | 98,9 |
| IV.....  | 105,6 | 83,4  | 136,5 | 125,1 | 86,1  | 110,3 | 97,5 |

MEŻCZYŹNI — w liczbach bezwzględnych  
MEN — in absolute numbers

|          |        |       |       |       |       |       |       |
|----------|--------|-------|-------|-------|-------|-------|-------|
| I.....   | 132085 | 12465 | 27548 | 28285 | 27806 | 20299 | 15682 |
| II.....  | 118919 | 11150 | 17367 | 24276 | 30198 | 20801 | 15127 |
| III..... | 114144 | 14033 | 17533 | 17049 | 28284 | 22299 | 14946 |
| IV.....  | 123262 | 14037 | 25122 | 20576 | 23418 | 24697 | 15412 |

KOBIETY — w liczbach bezwzględnych  
WOMEN — in absolute numbers

|          |        |       |       |       |       |       |       |
|----------|--------|-------|-------|-------|-------|-------|-------|
| I.....   | 114128 | 9172  | 19565 | 20750 | 24070 | 18320 | 22251 |
| II.....  | 108953 | 10130 | 15052 | 18777 | 25269 | 18771 | 20954 |
| III..... | 111497 | 13330 | 17300 | 15504 | 23794 | 20835 | 20734 |
| IV.....  | 115079 | 8792  | 22426 | 20163 | 21438 | 22871 | 19389 |

<sup>a</sup> Od momentu rejestracji w urzędzie pracy; przedziały zostały domknięte prawostronnie, np. w przedziale 6—12 uwzględniono osoby, które pozostawały bez pracy 6 miesięcy i 1 dzień do 12 miesięcy.

<sup>a</sup> From the date of registration in a labour office; intervals were shifted upward, e.g., in the interval 6—12, persons remaining unemployed from 6 months and 1 day up to 12 months were included.

TABL. 12 (23). **BEZROBOTNI ZAREJESTROWANI POZOSTAJĄCY BEZ PRACY DŁUŻEJ NIŻ 1 ROK WEDŁUG PŁCI, POZIOMU WYKSZTAŁCENIA, WIEKU ORAZ STAŻU PRACY W 2010 R.**  
Stan w dniu 31 XII  
*REGISTERED UNEMPLOYED PERSONS OUT OF WORK FOR LONGER THAN 1 YEAR BY SEX, EDUCATIONAL LEVEL, AGE AND WORK SENIORITY IN 2010*  
As of 31 XII

| WYSZCZEGÓLNIENIE<br>SPECIFICATION   | Ogółem<br>Total                                 | Mężczyźni<br>Men | Kobiety<br>Women | Ogółem<br>Total           | Mężczyźni<br>Men | Kobiety<br>Women |
|---|---|------------------|------------------|---------------------------|------------------|------------------|
|   | w liczbach bezwzględnych<br>in absolute numbers |                  |                  | w odsetkach<br>in percent |                  |                  |
| <b>OGÓŁEM<br/>TOTAL</b>   |   |                  |                  |                           |                  |                  |
| <b>OGÓŁEM<br/>TOTAL</b>   | <b>82369</b>                                    | <b>40109</b>     | <b>42260</b>     | <b>100,0</b>              | <b>100,0</b>     | <b>100,0</b>     |
| <b>WEDŁUG POZIOMU WYKSZTAŁCENIA<br/>BY EDUCATIONAL LEVEL</b>  |   |                  |                  |                           |                  |                  |
| Wyższe .....<br><i>Tertiary</i>   | 7760  | 2795             | 4965             | 9,4                       | 7,0              | 11,7             |
| Policealne oraz średnie zawodowe ...<br><i>Post-secondary as well as vocational secondary</i>                 | 17760   | 7019             | 10741            | 21,6                      | 17,5             | 25,4             |
| Średnie ogólnokształcące .....<br><i>General secondary</i>  | 7073  | 2226             | 4847             | 8,6                       | 5,5              | 11,5             |
| Zasadnicze zawodowe .....<br><i>Basic vocational</i>  | 23724   | 13165            | 10559            | 28,8                      | 32,8             | 25,0             |
| Gimnazjalne, podstawowe i niepełne podstawowe .....<br><i>Lower secondary, primary and incomplete primary</i> | 26052   | 14904            | 11148            | 31,6                      | 37,2             | 26,4             |
| <b>WEDŁUG WIEKU<br/>BY AGE</b>  |   |                  |                  |                           |                  |                  |
| 24 lata i mniej .....<br><i>years and less</i>  | 8691  | 3795             | 4896             | 10,6                      | 9,5              | 11,6             |
| 25—34 .....   | 22113   | 8749             | 13364            | 26,8                      | 21,8             | 31,6             |
| 35—44 .....   | 16639   | 7464             | 9175             | 20,2                      | 18,6             | 21,7             |
| 45—54 .....   | 20998   | 10487            | 10511            | 25,5                      | 26,1             | 24,9             |
| 55 lat i więcej .....<br><i>years and more</i>  | 13928   | 9614             | 4314             | 16,9                      | 24,0             | 10,2             |
| <b>WEDŁUG STAŻU PRACY<sup>a</sup><br/>BY WORK SENIORITY<sup>a</sup></b>                                       |   |                  |                  |                           |                  |                  |
| Bez stażu pracy .....<br><i>No work seniority</i>   | 17086   | 7116             | 9970             | 20,7                      | 17,7             | 23,6             |
| Ze stażem pracy:<br><i>With work seniority:</i>   |   |                  |                  |                           |                  |                  |
| 1 rok i mniej .....<br><i>year and less</i>   | 12928   | 6048             | 6880             | 15,7                      | 15,1             | 16,3             |
| 1— 5 .....  | 15612   | 7581             | 8031             | 19,0                      | 18,9             | 19,0             |
| 5—10 .....  | 11003   | 5162             | 5841             | 13,4                      | 12,9             | 13,8             |
| 10—20 .....   | 13301   | 6339             | 6962             | 16,1                      | 15,8             | 16,5             |
| 20—30 .....   | 10032   | 6014             | 4018             | 12,2                      | 15,0             | 9,5              |
| powyżej 30 lat .....<br><i>more than 30 years</i>   | 2407  | 1849             | 558              | 2,9                       | 4,6              | 1,3              |

<sup>a</sup> Przedziały zostały domknięte prawostronnie, np. w przedziale 1—5 uwzględniono osoby, które pracowały 1 rok i 1 dzień do 5 lat.

<sup>a</sup> Intervals were shifted upward, e.g., in the interval 1—5, persons who worked 1 year and 1 day up to 5 years were included.

TABL. 13 (24). **BEZROBOTNI ZAREJESTROWANI POPRZEDNIO PRACUJĄCY WEDŁUG RODZAJU DZIAŁALNOŚCI OSTATNIEGO MIEJSCA PRACY W 2010 R.**  
Stan w dniu 31 XII  
*REGISTERED UNEMPLOYED PERSONS PREVIOUSLY EMPLOYED BY KIND OF ACTIVITY OF THEIR LAST JOB IN 2010*  
As of 31 XII

| WYSZCZEGÓLNIENIE<br>SPECIFICATION<br>o – ogółem total<br>k – w tym kobiety of which women   | Ogółem<br>Total    | Z liczby ogółem<br>Of total number                 |                           |  | według czasu pozostawania bez pracy <sup>1</sup><br>by duration of unemployment <sup>1</sup> |               |  |
|---|--------------------|--|---------------------------|--|--|---------------|--|
|   |                    | pracujący w sektorze<br>employed persons in sector |                           | zwolnieni z przyczyn dotyczących zakładu pracy<br>terminated for company reasons | 1 miesiąc i mniej<br>1 month and less  | 1—12          | powyżej 12 miesięcy<br>more than 12 months |
|   |                    | publicznym<br>public                               | prywatnym<br>private      |  |  |               |  |
| <b>OGÓŁEM.....</b>  | <b>o 185067</b>    | <b>24357<sup>2</sup></b>                           | <b>112512<sup>2</sup></b> | <b>10764</b>   | <b>17971</b>   | <b>101813</b> | <b>65283</b>                               |
| <b>TOTAL</b>  | <b>k 87034</b>     | <b>12901<sup>2</sup></b>                           | <b>52614<sup>2</sup></b>  | <b>5428</b>  | <b>6706</b>  | <b>48038</b>  | <b>32290</b>                               |
| w tym:<br>of which:   |                    |  |                           |  |  |               |  |
| Rolnictwo, leśnictwo, łowiectwo i rybactwo....<br><i>Agriculture, forestry and fishing</i>  | o 8437<br>k 3859   | 597<br>188   | 7840<br>3671              | 434<br>243   | 361<br>116   | 4291<br>1972  | 3785<br>1771                               |
| Przemysł.....<br><i>Industry</i>  | o 33587<br>k 15951 | 4656<br>2325                                       | 28931<br>13626            | 3019<br>1543   | 2825<br>1091   | 17164<br>7708 | 13598<br>7152                              |
| górnictwo i wydobywanie.....<br><i>mining and quarrying</i>   | o 135<br>k 22      | 27<br>5  | 108<br>17                 | 8<br>1   | 11<br>1  | 72<br>10      | 52<br>11                                   |
| przetwórstwo przemysłowe.....<br><i>manufacturing</i>   | o 31805<br>k 15563 | 3865<br>2145                                       | 27940<br>13418            | 2957<br>1523   | 2617<br>1042   | 16299<br>7516 | 12889<br>7005                              |
| wytwarzanie i zaopatrywanie w energię elektryczną, gaz, parę wodną i gorącą wodę <sup>Δ</sup><br><i>electricity, gas, steam and air conditioning supply</i> | o 381<br>k 86      | 202<br>52  | 179<br>34                 | 19<br>6  | 37<br>7  | 167<br>41     | 177<br>38                                  |
| dostawa wody; gospodarowanie ściekami i odpadami; rekultywacja <sup>Δ</sup><br><i>water supply; sewerage, waste management and remediation activities</i>   | o 1266<br>k 280    | 562<br>123   | 704<br>157                | 35<br>13   | 160<br>41  | 626<br>141    | 480<br>98                                  |
| Budownictwo.....<br><i>Construction</i>   | o 15973<br>k 1440  | 1249<br>171  | 14724<br>1269             | 679<br>111   | 2381<br>108  | 7914<br>720   | 5678<br>612                                |
| Handel; naprawa pojazdów samochodowych <sup>Δ</sup><br><i>Trade; repair of motor vehicles<sup>Δ</sup></i>   | o 25451<br>k 15740 | 1408<br>881  | 24043<br>14859            | 1334<br>793  | 2190<br>1124   | 14374<br>8817 | 8887<br>5799                               |
| Transport i gospodarka magazynowa.....<br><i>Transportation and storage</i>   | o 4992<br>k 1693   | 1015<br>382  | 3977<br>1311              | 365<br>148   | 414<br>96  | 2723<br>926   | 1855<br>671                                |
| Zakwaterowanie i gastronomia <sup>Δ</sup> .....<br><i>Accommodation and catering<sup>Δ</sup></i>  | o 3164<br>k 2337   | 148<br>115   | 3016<br>2222              | 131<br>96  | 279<br>182   | 1906<br>1392  | 979<br>763                                 |
| Informacja i komunikacja.....<br><i>Information and communication</i>   | o 1362<br>k 768    | 263<br>164   | 1099<br>604               | 268<br>156   | 128<br>66  | 763<br>447    | 471<br>255                                 |
| Działalność finansowa i ubezpieczeniowa...<br><i>Financial and insurance activities</i>   | o 2079<br>k 1573   | 423<br>340   | 1656<br>1233              | 363<br>303   | 201<br>139   | 1171<br>886   | 707<br>548                                 |
| Obsługa rynku nieruchomości <sup>Δ</sup> .....<br><i>Real estate activities</i>   | o 1066<br>k 536    | 525<br>256   | 541<br>280                | 58<br>31   | 89<br>36   | 499<br>259    | 478<br>241                                 |
| Działalność profesjonalna, naukowa i techniczna<br><i>Professional, scientific and technical activities</i>   | o 4142<br>k 1885   | 456<br>240   | 3686<br>1645              | 208<br>94  | 374<br>144   | 2253<br>1055  | 1515<br>686                                |
| Administrowanie i działalność wspierająca <sup>Δ</sup><br><i>Administrative and support service activities</i>  | o 4087<br>k 2207   | 228<br>109   | 3859<br>2098              | 113<br>63  | 536<br>269   | 2379<br>1261  | 1172<br>677                                |
| Administracja publiczna i obrona narodowa; obowiązkowe zabezpieczenia społeczne<br><i>Public administration and defence; compulsory social security</i>     | o 11346<br>k 5380  | 8434<br>4147                                       | 2912<br>1233              | 157<br>79  | 1369<br>586  | 6113<br>2963  | 3864<br>1831                               |

<sup>1</sup> Od momentu rejestracji w urzędzie pracy; przedziały zostały domknięte prawostronnie, np. w przedziale 1—12 uwzględniono osoby, które pozostawały bez pracy 1 miesiąc i 1 dzień do 12 miesięcy. <sup>2</sup> Bez osób, dla których nie ustalono rodzaju działalności ostatniego miejsca pracy.

<sup>1</sup> From the date of registering in a labour office; intervals were shifted upward, e.g., in the interval 1—12, persons remaining unemployed from 1 month and 1 day up to 12 months were included. <sup>2</sup> Excluding persons for which the kind of activities of their last job was not determined.

TABL. 13 (24). **BEZROBOTNI ZAREJESTROWANI POPRZEDNIO PRACUJĄCY WEDŁUG RODZAJU DZIAŁALNOŚCI OSTATNIEGO MIEJSCA PRACY W 2010 R. (dok.)**  
Stan w dniu 31 XII  
*REGISTERED UNEMPLOYED PERSONS PREVIOUSLY EMPLOYED BY KIND OF ACTIVITY OF THEIR LAST JOB IN 2010 (cont.)*  
As of 31 XII

| WYSZCZEGÓLNIENIE<br>SPECIFICATION<br>o – ogółem total<br>k – w tym kobiety of which women         | Ogółem<br>Total   | Z liczby ogółem<br>Of total number                 |                      |  | według czasu pozostawania bez pracy <sup>1</sup><br>by duration of unemployment <sup>1</sup> |      |  |
|---|-------------------|--|----------------------|--|--|------|--|
|   |                   | pracujący w sektorze<br>employed persons in sector |                      | zwolnieni z przyczyn dotyczących zakładu pracy<br>terminated for company reasons | 1 miesiąc i mniej<br>1 month and less  | 1—12 | powyżej 12 miesięcy<br>more than 12 months |
|   |                   | publicznym<br>public                               | prywatnym<br>private |  |  |      |  |
| Edukacja.....<br><i>Education</i>   | o 3389<br>k 2493  | 2055   | 1334                 | 126  | 252  | 1850 | 1287                                       |
| Opieka zdrowotna i pomoc społeczna.....<br><i>Human health and social work activities</i>         | o 3179<br>k 2495  | 1869   | 1310                 | 148  | 229  | 1704 | 1246                                       |
| Działalność związana z kulturą, rozrywką i rekreacją<br><i>Arts, entertainment and recreation</i> | o 1553<br>k 862   | 596  | 957                  | 67   | 122  | 872  | 559  |
| Pozostała działalność usługowa.....<br><i>Other service activities</i>                            | o 12452<br>k 5764 | 388  | 12064                | 510  | 1015   | 6833 | 4604                                       |
|   |                   | 202  | 5562                 | 265  | 399  | 3232 | 2133                                       |

<sup>1</sup> Od momentu rejestracji w urzędzie pracy; przedziały zostały domknięte prawostronnie, np. w przedziale 1—12 uwzględniono osoby, które pozostawały bez pracy 1 miesiąc i 1 dzień do 12 miesięcy.

<sup>1</sup> From the date of registering in a labour office; intervals were shifted upward, e.g., in the interval 1—12, persons remaining unemployed from 1 month and 1 day up to 12 months were included.

TABL. 14 (25). **BEZROBOTNI ZAREJESTROWANI POPRZEDNIO PRACUJĄCY WEDŁUG WYBRANYCH GRUP ZAWODÓW<sup>a</sup> ORAZ OFERTY PRACY W 2010 R.**  
Stan w dniu 31 XII  
*REGISTERED UNEMPLOYED PERSONS PREVIOUSLY EMPLOYED BY SELECTED OCCUPATIONAL GROUPS<sup>a</sup> AND JOB OFFERS IN 2010*  
As of 31 XII

| GRUPY ZAWODÓW<br>OCCUPATIONAL GROUPS  | Poprzednio pracujący<br>Previously employed |                                    |   | Oferty pracy<br>Job offers |
|---|---|------------------------------------|---|----------------------------|
|   | ogółem<br>total                             | z liczby ogółem<br>of total number |   |                            |
|   |   | kobiety<br>women                   | pozostający bez pracy dłużej niż 1 rok<br>out of work for period longer than 1 year |                            |
| <b>OGÓŁEM.....<br/>TOTAL</b>  | <b>185067</b>                               | <b>87034</b>                       | <b>65283</b>  | <b>2164</b>                |
| w tym:<br>of which:   |   |                                    |   |                            |
| 12 Kierownicy do spraw zarządzania i handlu ..<br><i>Administrative and commercial managers</i>   | 599   | 303                                | 179   | 6                          |
| 13 Kierownicy do spraw produkcji i usług.....<br><i>Production and specialised services managers</i>                                    | 418   | 112                                | 130   | 13                         |
| 14 Kierownicy w branży hotelarskiej, handlu i innych branżach usługowych.....<br><i>Hospitality, retail and other services managers</i> | 485   | 228                                | 154   | 2                          |
| 211 Fizycy, chemicy i specjaliści nauk o Ziemi ...<br><i>Physical and earth science professionals</i>                                   | 246   | 142                                | 71  | 1                          |
| 212 Matematycy, statystycy i pokrewni.....<br><i>Mathematicians, actuaries and statisticians</i>  | 72  | 50                                 | 13  | —                          |

<sup>a</sup> Liczby poprzedzające nazwę grupy zawodów oznaczają kod grupy według Klasyfikacji Zawodów i Specjalności (Dz.U. 2010 Nr 82, poz. 537).

<sup>a</sup> Figures preceding name of occupational groups mean group code according to Occupations and Specializations Classification (Journal of Laws 2010 No. 82, item 537).

TABL. 14 (25). **BEZROBOTNI ZAREJESTROWANI POPRZEDNIO PRACUJĄCY WEDŁUG WYBRANYCH GRUP ZAWODÓW<sup>a</sup> ORAZ OFERTY PRACY W 2010 R. (cd.)**  
 Stan w dniu 31 XII  
*REGISTERED UNEMPLOYED PERSONS PREVIOUSLY EMPLOYED BY SELECTED OCCUPATIONAL GROUPS<sup>a</sup> AND JOB OFFERS IN 2010 (cont.)*  
 As of 31 XII

| GRUPY ZAWODÓW<br>OCCUPATIONAL GROUPS  | Poprzednio pracujący<br>Previously employed |                                    |   | Oferty pracy<br>Job offers |
|---|---|------------------------------------|---|----------------------------|
|   | ogółem<br>total                             | z liczby ogółem<br>of total number |   |                            |
|   |   | kobiety<br>women                   | pozostający bez<br>pracy dłużej niż<br>1 rok<br>out of work for<br>period longer than<br>1 year |                            |
| 213 Specjaliści nauk biologicznych i pokrewni....<br><i>Life science professionals</i>  | 497   | 316                                | 149   | 2                          |
| 214 Inżynierowie (z wyłączeniem elektrotechnologii).....<br><i>Engineering professionals (excluding electrotechnology)</i>                        | 1085  | 349                                | 359   | 6                          |
| 215 Inżynierowie elektrotechnologii.....<br><i>Electrotechnology engineers</i>  | 213   | 14                                 | 75  | 4                          |
| 216 Architekci, geodeci, projektanci i pokrewni...<br><i>Architects, planners, surveyors and designers</i>  | 495   | 291                                | 133   | 2                          |
| 221 Lekarze.....<br><i>Medical doctors</i>  | 106   | 78                                 | 13  | —                          |
| 222 Pielęgniarki.....<br><i>Nursing and midwifery professionals</i>   | 303   | 297                                | 110   | 7                          |
| 223 Położne.....<br><i>Traditional and complementary medicine professionals</i>   | 29  | 29                                 | 14  | —                          |
| 225 Lekarze weterynarii.....<br><i>Veterinarians</i>  | 25  | 14                                 | 11  | —                          |
| 226 Lekarze dentyści.....<br><i>Other health professionals</i>  | 14  | 9                                  | 3   | —                          |
| 231 Nauczyciele akademicy.....<br><i>University and higher education teachers</i>   | 35  | 23                                 | 15  | —                          |
| 232 Nauczyciele kształcenia zawodowego.....<br><i>Vocational education teachers</i>   | 69  | 38                                 | 24  | 5                          |
| 233 Nauczyciele gimnazjów i szkół ponadgimnazjalnych (z wyjątkiem nauczycieli kształcenia zawodowego).....<br><i>Secondary education teachers</i> | 935   | 644                                | 288   | 3                          |
| 234 Nauczyciele szkół podstawowych i specjaliści do spraw wychowania małego dziecka.....<br><i>Primary school and early childhood teachers</i>    | 551   | 506                                | 190   | 2                          |
| 235 Inni specjaliści nauczania i wychowania.....<br><i>Other teaching professionals</i>   | 1040  | 846                                | 330   | 8                          |
| 24 Specjaliści do spraw ekonomicznych i zarządzania.....<br><i>Business and administration professionals</i>                                      | 5111  | 3494                               | 1520  | 71                         |
| 25 Specjaliści do spraw technologii informacyjno-komunikacyjnych.....<br><i>Information and communications technology professionals</i>           | 474   | 122                                | 135   | 5                          |

<sup>a</sup> Notka patrz na str. 76.

<sup>a</sup> See footnote on page 76.

TABL. 14 (25). **BEZROBOTNI ZAREJESTROWANI POPRZEDNIO PRACUJĄCY WEDŁUG WYBRANYCH GRUP ZAWODÓW<sup>a</sup> ORAZ OFERTY PRACY W 2010 R. (cd.)**

Stan w dniu 31 XII

*REGISTERED UNEMPLOYED PERSONS PREVIOUSLY EMPLOYED BY SELECTED OCCUPATIONAL GROUPS<sup>a</sup> AND JOB OFFERS IN 2010 (cont.)*

As of 31 XII

| GRUPY ZAWODÓW<br>OCCUPATIONAL GROUPS   | Poprzednio pracujący<br>Previously employed |                                    |   | Oferty pracy<br>Job offers |
|--|---|------------------------------------|---|----------------------------|
|  | ogółem<br>total                             | z liczby ogółem<br>of total number |   |                            |
|  |   | kobiety<br>women                   | pozostający bez<br>pracy dłużej niż<br>1 rok<br>out of work for<br>period longer than<br>1 year |                            |
| 261 Specjaliści z dziedziny prawa.....<br><i>Legal professionals</i>   | 430   | 241                                | 124   | 2                          |
| 262 Bibliotekoznawcy, archiwiści i muzealnicy ...<br><i>Librarians, archivists and curators</i>  | 149   | 103                                | 54  | 1                          |
| 263 Specjaliści z dziedzin społecznych i religij-<br>nych.....<br><i>Social and religious professionals</i>  | 3127  | 2256                               | 1020  | 10                         |
| 264 Literaci, dziennikarze i filolodzy.....<br><i>Authors, journalists and linguists</i>   | 547   | 405                                | 174   | —                          |
| 265 Twórcy i artyści.....<br><i>Creative and performing artists</i>  | 180   | 100                                | 66  | —                          |
| 311 Technicy nauk fizycznych i technicznych.....<br><i>Physical and engineering science techni-<br/>cians</i>  | 7417  | 2041                               | 2501  | 23                         |
| 312 Mistrzowie produkcji w górnictwie, przemy-<br>śle przetwórczym i budownictwie .....<br><i>Mining, manufacturing and construction su-<br/>pervisors</i> | 456   | 93                                 | 186   | 2                          |
| 313 Kontrolerzy (sterowniczy) procesów prze-<br>mysłowych.....<br><i>Process control technicians</i>   | 211   | 44                                 | 78  | —                          |
| 314 Technicy nauk biologicznych, rolniczych<br>i technologii żywności.....<br><i>Life science technicians and related asso-<br/>ciate professionals</i>    | 2165  | 1530                               | 791   | —                          |
| 315 Pracownicy transportu morskiego, żeglugi<br>śródlądowej i lotnictwa.....<br><i>Ship and aircraft controllers and technicians</i>                       | 76  | 12                                 | 26  | —                          |
| 32 Średni personel do spraw zdrowia .....<br><i>Health associate professionals</i>   | 1837  | 1432                               | 597   | 13                         |
| 331 Średni personel do spraw finansowych.....<br><i>Financial and mathematical associate pro-<br/>fessionals</i>   | 4860  | 4124                               | 1758  | 51                         |
| 332 Agenci i pośrednicy handlowi.....<br><i>Sales and purchasing agents and brokers</i>  | 1344  | 477                                | 450   | 214                        |
| 333 Pośrednicy usług biznesowych .....<br><i>Business services agents</i>  | 250   | 124                                | 71  | 2                          |
| 334 Pracownicy administracyjni i sekretarze<br>wyspecjalizowani .....<br><i>Administrative and specialised secretaries</i>                                 | 1570  | 1277                               | 520   | 19                         |
| 335 Urzędnicy państwowi do spraw nadzoru.....<br><i>Regulatory government associate profes-<br/>sionals</i>  | 104   | 37                                 | 47  | 6                          |

<sup>a</sup> Notka patrz na str. 76.<sup>a</sup> See footnote on page 76.



TABL. 14 (25). **BEZROBOTNI ZAREJESTROWANI POPRZEDNIO PRACUJĄCY WEDŁUG WYBRANYCH GRUP ZAWODÓW<sup>a</sup> ORAZ OFERTY PRACY W 2010 R. (cd.)**  
Stan w dniu 31 XII  
*REGISTERED UNEMPLOYED PERSONS PREVIOUSLY EMPLOYED BY SELECTED OCCUPATIONAL GROUPS<sup>a</sup> AND JOB OFFERS IN 2010 (cont.)*  
As of 31 XII

| GRUPY ZAWODÓW<br>OCCUPATIONAL GROUPS  | Poprzednio pracujący<br>Previously employed |                                    |   | Oferty pracy<br>Job offers |
|---|---|------------------------------------|---|----------------------------|
|   | ogółem<br>total                             | z liczby ogółem<br>of total number |   |                            |
|   |   | kobiety<br>women                   | pozostający bez<br>pracy dłużej niż<br>1 rok<br>out of work for<br>period longer than<br>1 year |                            |
| 34 Średni personel z dziedziny prawa, spraw społecznych, kultury i pokrewny .....<br><i>Legal, social, cultural and related associate professionals</i> | 1097  | 794                                | 394   | 13                         |
| 35 Technicy informatycy.....<br><i>Information and communications technicians</i>   | 796   | 257                                | 260   | 6                          |
| 41 Sekretarki, operatorzy urządzeń biurowych i pokrewni .....<br><i>General and keyboard clerks</i>   | 5625  | 4733                               | 2200  | 100                        |
| 42 Pracownicy obsługi klienta .....<br><i>Customer services clerks</i>  | 1534  | 1293                               | 471   | 53                         |
| 431 Pracownicy do spraw finansowo-statystycznych .....<br><i>Numerical clerks</i>   | 564   | 520                                | 206   | 16                         |
| 432 Pracownicy do spraw ewidencji materiałowej i transportu .....<br><i>Material-recording and transport clerks</i>                                     | 3064  | 716                                | 967   | 36                         |
| 441 Pozostali pracownicy obsługi biura .....<br><i>Other clerical support workers</i>   | 610   | 349                                | 201   | 14                         |
| 511 Stewardzi, konduktorzy i przewodnicy .....<br><i>Travel attendants, conductors and guides</i>   | 108   | 55                                 | 41  | —                          |
| 512 Kucharze .....<br><i>Cooks</i>  | 2883  | 2085                               | 934   | 62                         |
| 513 Kelnerzy i barmani.....<br><i>Waiters and bartenders</i>  | 1506  | 1195                               | 496   | 3                          |
| 514 Fryzjerzy, kosmetyczki i pokrewni .....<br><i>Hairdressers, beauticians and related workers</i>   | 2065  | 1986                               | 570   | 14                         |
| 515 Gospodarze obiektów.....<br><i>Building and housekeeping supervisors</i>  | 4707  | 1699                               | 1780  | 53                         |
| 516 Pozostali pracownicy usług osobistych .....<br><i>Other personal services workers</i>   | 89  | 19                                 | 28  | —                          |
| 52 Sprzedawcy i pokrewni.....<br><i>Sales workers</i>   | 19327                                       | 15850                              | 6645  | 365                        |
| 53 Pracownicy opieki osobistej i pokrewni .....<br><i>Personal care workers</i>   | 717   | 628                                | 324   | 3                          |
| 541 Pracownicy usług ochrony.....<br><i>Protective services workers</i>   | 2190  | 240                                | 819   | 48                         |
| 611 Rolnicy produkcji roślinnej.....<br><i>Market gardeners and crop growers</i>  | 1702  | 969                                | 672   | 3                          |

<sup>a</sup> Notka patrz na str. 76.

<sup>a</sup> See footnote on page 76.

TABL. 14 (25). **BEZROBOTNI ZAREJESTROWANI POPRZEDNIO PRACUJĄCY WEDŁUG WYBRANYCH GRUP ZAWODÓW<sup>a</sup> ORAZ OFERTY PRACY W 2010 R. (cd.)**  
Stan w dniu 31 XII  
**REGISTERED UNEMPLOYED PERSONS PREVIOUSLY EMPLOYED BY SELECTED OCCUPATIONAL GROUPS<sup>a</sup> AND JOB OFFERS IN 2010 (cont.)**  
As of 31 XII

| GRUPY ZAWODÓW<br>OCCUPATIONAL GROUPS  | Poprzednio pracujący<br>Previously employed |                                    |   | Oferty pracy<br>Job offers |
|---|---|------------------------------------|---|----------------------------|
|   | ogółem<br>total                             | z liczby ogółem<br>of total number |   |                            |
|   |   | kobiety<br>women                   | pozostający bez<br>pracy dłużej niż<br>1 rok<br>out of work for<br>period longer than<br>1 year |                            |
| 612 Hodowcy zwierząt .....<br><i>Animal producers</i>   | 87  | 43                                 | 42  | —                          |
| 613 Rolnicy produkcji roślinnej i zwierzęcej .....<br><i>Mixed crop and animal producers</i>  | 1118  | 665                                | 462   | —                          |
| 621 Robotnicy leśni i pokrewni .....<br><i>Forestry and related workers</i>   | 292   | 58                                 | 127   | —                          |
| 63 Rolnicy i rybacy pracujący na własne<br>potrzeby .....<br><i>Farmers and fishers working for their own<br/>purposes</i>  | 380   | 219                                | 140   | —                          |
| 711 Robotnicy budowlani robót stanu surowego<br>i pokrewni .....<br><i>Building frame and related trades workers</i>  | 6647  | 66                                 | 2525  | 33                         |
| 712 Robotnicy budowlani robót wykończenio-<br>wych i pokrewni .....<br><i>Building finishers and related trades work-<br/>ers</i>   | 3806  | 35                                 | 1265  | 23                         |
| 713 Malarze, pracownicy czyszczący konstruk-<br>cje budowlane i pokrewni .....<br><i>Painters, building structure cleaners and re-<br/>lated trades workers</i>                                       | 2177  | 204                                | 845   | 15                         |
| 721 Formierze odlewniczy, spawacze, blacha-<br>rze, monterzy konstrukcji metalowych<br>i pokrewni .....<br><i>Sheet and structural metal workers, mould-<br/>ers and welders, and related workers</i> | 2400  | 152                                | 799   | 24                         |
| 722 Kowale, ślusarze i pokrewni .....<br><i>Blacksmiths, tool-makers and related trades<br/>workers</i>   | 7600  | 683                                | 2884  | 24                         |
| 723 Mechanicy maszyn i urządzeń .....<br><i>Machinery mechanics and repairers</i>   | 5417  | 113                                | 1645  | 24                         |
| 731 Rzemieślnicy .....<br><i>Handicraft workers</i>   | 1461  | 900                                | 585   | 3                          |
| 732 Robotnicy poligraficzni .....<br><i>Printing trades workers</i>   | 846   | 353                                | 328   | 5                          |
| 741 Elektrycy budowlani, elektromechanicy<br>i elektromonterzy .....<br><i>Electrical equipment installers and repairers</i>  | 2692  | 215                                | 884   | 20                         |
| 742 Monterzy elektroniki i monterzy instalacji<br>i urządzeń telekomunikacyjnych .....<br><i>Electronics and telecommunications in-<br/>stallers and repairers</i>                                    | 809   | 237                                | 308   | 4                          |

<sup>a</sup> Notka patrz na str. 76.

<sup>a</sup> See footnote on page 76.

TABL. 14 (25). **BEZROBOTNI ZAREJESTROWANI POPRZEDNIO PRACUJĄCY WEDŁUG WYBRANYCH GRUP ZAWODÓW<sup>a</sup> ORAZ OFERTY PRACY W 2010 R. (cd.)**  
Stan w dniu 31 XII  
**REGISTERED UNEMPLOYED PERSONS PREVIOUSLY EMPLOYED BY SELECTED OCCUPATIONAL GROUPS<sup>a</sup> AND JOB OFFERS IN 2010 (cont.)**  
As of 31 XII

| GRUPY ZAWODÓW<br>OCCUPATIONAL GROUPS  | Poprzednio pracujący<br>Previously employed |                                    |   | Oferty pracy<br>Job offers |
|---|---|------------------------------------|---|----------------------------|
|   | ogółem<br>total                             | z liczby ogółem<br>of total number |   |                            |
|   |   | kobiety<br>women                   | pozostający bez<br>pracy dłużej niż<br>1 rok<br>out of work for<br>period longer than<br>1 year |                            |
| 751 Robotnicy w przetwórstwie spożywczym i pokrewni .....<br><i>Food processing and related trades workers</i>  | 3293  | 1191                               | 1092  | 36                         |
| 752 Robotnicy obróbki drewna, stolarze meblowi i pokrewni .....<br><i>Wood treaters, cabinet-makers and related trades workers</i>                            | 2543  | 332                                | 847   | 16                         |
| 753 Robotnicy produkcji odzieży i pokrewni.....<br><i>Garment and related trades workers</i>  | 7541  | 6574                               | 3315  | 28                         |
| 811 Operatorzy maszyn i urządzeń górniczych i pokrewni .....<br><i>Mining and mineral processing plant operators</i>  | 408   | 13                                 | 132   | 7                          |
| 812 Operatorzy maszyn i urządzeń do produkcji, przetwórstwa i obróbki wykończeniowej metalu .....<br><i>Metal processing and finishing plant operators</i>    | 314   | 104                                | 129   | 10                         |
| 813 Operatorzy urządzeń do produkcji wyrobów chemicznych i fotograficznych.....<br><i>Chemical and photographic products plant and machine operators</i>      | 386   | 181                                | 124   | —                          |
| 814 Operatorzy maszyn do produkcji wyrobów gumowych, z tworzyw sztucznych i papierniczych.....<br><i>Rubber, plastic and paper products machine operators</i> | 523   | 159                                | 176   | 3                          |
| 815 Operatorzy maszyn do produkcji wyrobów włókienniczych, futrzarskich i skórzanych<br><i>Textile, fur and leather products machine operators</i>            | 174   | 109                                | 74  | 2                          |
| 816 Operatorzy maszyn i urządzeń do produkcji wyrobów spożywczych i pokrewni.....<br><i>Food and related products machine operators</i>                       | 815   | 600                                | 331   | 8                          |
| 817 Operatorzy maszyn i urządzeń do obróbki drewna i produkcji papieru.....<br><i>Wood processing and papermaking plant operators</i>                         | 224   | 61                                 | 92  | 1                          |
| 818 Operatorzy innych maszyn i urządzeń przetwórczych.....<br><i>Other stationary plant and machine operators</i>   | 1144  | 261                                | 441   | 1                          |

<sup>a</sup> Notka patrz na str. 76.

<sup>a</sup> See footnote on page 76.

TABL. 14 (25). **BEZROBOTNI ZAREJESTROWANI POPRZEDNIO PRACUJĄCY WEDŁUG WYBRANYCH GRUP ZAWODÓW<sup>a</sup> ORAZ OFERTY PRACY W 2010 R. (dok.)**  
Stan w dniu 31 XII  
*REGISTERED UNEMPLOYED PERSONS PREVIOUSLY EMPLOYED BY SELECTED OCCUPATIONAL GROUPS<sup>a</sup> AND JOB OFFERS IN 2010 (cont.)*  
As of 31 XII

| GRUPY ZAWODÓW<br>OCCUPATIONAL GROUPS  | Poprzednio pracujący<br>Previously employed |                                    |   | Oferty pracy<br>Job offers |
|---|---|------------------------------------|---|----------------------------|
|   | ogółem<br>total                             | z liczby ogółem<br>of total number |   |                            |
|   |   | kobiety<br>women                   | pozostający bez<br>pracy dłużej niż<br>1 rok<br>out of work for<br>period longer than<br>1 year |                            |
| 821 Monterzy.....<br>Assemblers   | 1614  | 710                                | 570   | 28                         |
| 831 Maszyniści kolejowi, dyżurni ruchu i pokrewni.....<br>Locomotive-engine drivers and related workers               | 194   | 36                                 | 82  | —                          |
| 832 Kierowcy samochodów osobowych, dostawczych i motocykli.....<br>Car, van and motorcycle drivers                    | 1536  | 17                                 | 496   | 11                         |
| 833 Kierowcy ciężarówek i autobusów.....<br>Heavy truck and bus drivers   | 2056  | 8                                  | 649   | 87                         |
| 834 Operatorzy pojazdów wolnobieżnych i pokrewni.....<br>Mobile plant operators                                       | 1525  | 37                                 | 544   | 5                          |
| 835 Marynarze i pokrewni.....<br>Ships' deck crews and related workers  | 12  | —                                  | 4   | —                          |
| 91 Pomoce domowe i sprzątaczkini.....<br>Cleaners and helpers   | 4943  | 4298                               | 2142  | 255                        |
| 921 Robotnicy pomocniczy w rolnictwie, leśnictwie i rybołówstwie.....<br>Agricultural, forestry and fishery labourers | 96  | 44                                 | 29  | 27                         |
| 931 Robotnicy pomocniczy w górnictwie i budownictwie.....<br>Mining and construction labourers                        | 5755  | 55                                 | 2183  | 10                         |
| 932 Robotnicy przy pracach prostych w przemyśle.....<br>Manufacturing labourers                                       | 6226  | 3478                               | 2422  | 42                         |
| 933 Robotnicy pomocniczy transportu i prac magazynowych.....<br>Transport and storage labourers                       | 1381  | 295                                | 497   | 3                          |
| 941 Pracownicy pomocniczy przygotowujący posiłki.....<br>Food preparation assistants                                  | 787   | 703                                | 299   | 13                         |
| 95 Sprzedawcy uliczni i pracownicy świadczący usługi na ulicach.....<br>Street and related sales and service workers  | 60  | 35                                 | 32  | —                          |
| 961 Ładowacze nieczystości i pokrewni.....<br>Refuse Workers  | 2429  | 730                                | 1203  | 7                          |
| 962 Pozostali pracownicy przy pracach prostych<br>Other elementary Workers  | 1496  | 582                                | 659   | 86                         |

<sup>a</sup> Notka patrz na str. 76.

<sup>a</sup> See footnote on page 76.

TABL. 15 (26). **OFERTY PRACY ZGŁOSZONE DO URZĘDÓW PRACY W 2010 R.**  
*JOB OFFERS SUBMITTED TO LABOUR OFFICES IN 2010*

| MIESIĄCE<br>MONTHS | Ogółem<br>Total | Z liczby ogółem — oferty pracy <i>Of total number — job offers</i> |  |   |   |  |
|--------------------|-----------------|--|--|---|---|--|
|                    |                 | staże<br><i>internships</i>  | miejsca<br>przygotowania<br>zawodowego<br><i>places of vocational<br/>training</i> | dla osób w okre-<br>sie do 12 miesięcy<br>od dnia ukończe-<br>nia nauki<br><i>for persons who<br/>completed educa-<br/>tion 12 months<br/>ago or less</i> | dla niepełno-<br>sprawnych<br><i>for disabled<br/>persons</i> | niewykorzystane<br>dłużej niż<br>1 miesiąc<br><i>not taken for lon-<br/>ger than<br/>a month</i> |

W MIESIĄCU SPRAWOZDAWCZYM  
IN REPORTING MONTH

|           |       |      |    |    |     |   |
|-----------|-------|------|----|----|-----|---|
| I.....    | 6073  | 1524 | 1  | 26 | 307 | x |
| II.....   | 6970  | 2669 | —  | 64 | 227 | x |
| III.....  | 11791 | 4299 | 12 | 35 | 264 | x |
| IV.....   | 10167 | 3665 | —  | 22 | 304 | x |
| V.....    | 8867  | 2855 | —  | 13 | 286 | x |
| VI.....   | 9542  | 3358 | 5  | 6  | 251 | x |
| VII.....  | 9228  | 2242 | 1  | 2  | 380 | x |
| VIII..... | 8569  | 2408 | 3  | 5  | 285 | x |
| IX.....   | 10011 | 3463 | —  | 3  | 296 | x |
| X.....    | 8912  | 1989 | 2  | 2  | 462 | x |
| XI.....   | 6585  | 830  | 1  | 3  | 324 | x |
| XII.....  | 5139  | 322  | —  | 5  | 451 | x |

STAN W KOŃCU MIESIĄCA  
AS OF THE END OF MONTH

|           |      |      |   |    |     |      |
|-----------|------|------|---|----|-----|------|
| I.....    | 2972 | 510  | — | 8  | 143 | 234  |
| II.....   | 3126 | 722  | — | 14 | 153 | 341  |
| III.....  | 4845 | 1412 | — | 2  | 153 | 458  |
| IV.....   | 4222 | 1035 | — | 1  | 217 | 939  |
| V.....    | 4513 | 1036 | — | —  | 226 | 611  |
| VI.....   | 4541 | 1118 | 1 | 4  | 199 | 668  |
| VII.....  | 5249 | 815  | — | 1  | 276 | 627  |
| VIII..... | 4745 | 757  | — | 1  | 235 | 1031 |
| IX.....   | 4899 | 1111 | — | 1  | 197 | 831  |
| X.....    | 4202 | 407  | — | —  | 307 | 729  |
| XI.....   | 3531 | 166  | — | —  | 277 | 476  |
| XII.....  | 2164 | 50   | — | —  | 319 | 152  |

TABL. 16 (27). **BEZROBOTNI ZAREJESTROWANI WEDŁUG POWIATÓW W 2010 R.**  
Stan w końcu miesiąca  
*REGISTERED UNEMPLOYED PERSONS BY POWIATS IN 2010*  
As of the end of month

| WYSZCZEGÓLNIENIE<br>SPECIFICATION                        | Miesiące Months |               |               |               |               |               |               |               |               |               |               |               |
|--|-----------------|---------------|---------------|---------------|---------------|---------------|---------------|---------------|---------------|---------------|---------------|---------------|
|  | I               | II            | III           | IV            | V             | VI            | VII           | VIII          | IX            | X             | XI            | XII           |
| <b>OGÓŁEM<br/>TOTAL</b>                                  |                 |               |               |               |               |               |               |               |               |               |               |               |
| <b>WOJEWÓDZTWO<br/>VOIVODSHIP</b>                        | <b>241510</b>   | <b>247133</b> | <b>246213</b> | <b>238292</b> | <b>233268</b> | <b>227872</b> | <b>225203</b> | <b>224799</b> | <b>225641</b> | <b>225825</b> | <b>229251</b> | <b>238341</b> |
| Powiaty:<br>Powiats:                                     |                 |               |               |               |               |               |               |               |               |               |               |               |
| białobrzeski.....  | 2063            | 2095          | 1981          | 1888          | 1748          | 1703          | 1634          | 1648          | 1723          | 1753          | 1835          | 1998          |
| ciechanowski ....  | 5601            | 5663          | 5648          | 5397          | 5273          | 5224          | 5147          | 5079          | 4965          | 4882          | 5030          | 5336          |
| garwoliński.....   | 6054            | 6075          | 5927          | 5701          | 5423          | 5157          | 4949          | 4891          | 4760          | 4771          | 4744          | 4963          |
| gostyniński.....   | 4032            | 4168          | 4154          | 3679          | 3525          | 3306          | 3238          | 3330          | 3331          | 3507          | 3638          | 3886          |
| grodziski.....   | 2061            | 2159          | 2183          | 2074          | 1941          | 1856          | 1834          | 1902          | 1929          | 1906          | 1938          | 2034          |
| grójceki .....   | 3406            | 3508          | 3511          | 3415          | 3289          | 3337          | 3033          | 3217          | 3169          | 3195          | 3234          | 3331          |
| kozienicki .....   | 4660            | 4763          | 4787          | 4474          | 4381          | 4125          | 4037          | 4032          | 3959          | 4010          | 4131          | 4575          |
| legionowski .....  | 3589            | 3636          | 3516          | 3425          | 3388          | 3250          | 3205          | 3242          | 3300          | 3196          | 3230          | 3263          |
| lipski.....  | 2722            | 2739          | 2679          | 2397          | 2233          | 2059          | 2038          | 2064          | 2174          | 2145          | 2328          | 2571          |
| łosicki.....   | 1968            | 2000          | 1830          | 1735          | 1665          | 1620          | 1548          | 1568          | 1565          | 1560          | 1611          | 1689          |
| makowski .....   | 4495            | 4482          | 4334          | 4185          | 4227          | 4173          | 3983          | 3840          | 3886          | 3813          | 3523          | 3820          |
| miński.....  | 4020            | 4165          | 4226          | 4192          | 4115          | 4086          | 3996          | 4106          | 4071          | 4030          | 4130          | 4177          |
| mławski.....   | 4603            | 4660          | 4632          | 4396          | 4257          | 4131          | 4043          | 4128          | 4108          | 4040          | 4126          | 4213          |
| nowodworski.....   | 3066            | 3249          | 3305          | 3321          | 3284          | 3180          | 3281          | 3329          | 3340          | 3314          | 3314          | 3467          |
| ostrołęcki.....  | 5339            | 5525          | 5500          | 5271          | 4885          | 4609          | 4505          | 4479          | 4578          | 4958          | 5108          | 5496          |
| ostrowski.....   | 5117            | 5243          | 5358          | 5189          | 4931          | 4794          | 4806          | 4767          | 4725          | 4690          | 4558          | 4774          |
| otwocki.....   | 3809            | 3876          | 3941          | 3812          | 3700          | 3569          | 3534          | 3666          | 3649          | 3537          | 3575          | 3605          |
| piaseczyński ....  | 4943            | 5094          | 5163          | 4968          | 4893          | 4843          | 4757          | 4726          | 4700          | 4857          | 4943          | 5047          |
| plocki.....  | 7807            | 8057          | 7796          | 7217          | 6962          | 6653          | 6238          | 6139          | 6349          | 6565          | 6684          | 7241          |
| płoński.....   | 5900            | 6083          | 6083          | 5822          | 5673          | 5623          | 5619          | 5534          | 5606          | 5484          | 5389          | 5552          |
| pruszkowski .....  | 4258            | 4356          | 4420          | 4398          | 4335          | 4325          | 4138          | 4182          | 4201          | 4161          | 4167          | 4125          |
| przasnyski.....  | 3446            | 3434          | 3239          | 3025          | 2859          | 2890          | 2844          | 2856          | 2653          | 2670          | 2789          | 3157          |
| przysuski.....   | 5399            | 5466          | 5265          | 5167          | 5171          | 5082          | 5111          | 5048          | 5063          | 4963          | 5079          | 5339          |
| pułtowski.....   | 4020            | 4062          | 4019          | 3911          | 4017          | 3856          | 3758          | 3686          | 3712          | 3774          | 3874          | 3978          |
| radomski .....   | 17428           | 17513         | 17305         | 16691         | 16342         | 15781         | 15677         | 15717         | 16252         | 16055         | 15718         | 16858         |
| siedlecki.....   | 3120            | 3181          | 3150          | 2922          | 2801          | 2695          | 2647          | 2611          | 2797          | 2843          | 2960          | 3143          |
| sierpecki.....   | 3997            | 4063          | 4126          | 3914          | 3675          | 3591          | 3610          | 3670          | 3708          | 3781          | 3823          | 3921          |
| sochaczewski....   | 3617            | 3804          | 3831          | 3641          | 3565          | 3460          | 3344          | 3363          | 3384          | 3218          | 3252          | 3375          |
| sokołowski .....   | 2168            | 2213          | 2215          | 2046          | 2098          | 2112          | 2074          | 2065          | 2065          | 2087          | 2148          | 2360          |
| sztydlowiecki.....                                       | 5738            | 5860          | 5720          | 5397          | 5278          | 5176          | 5048          | 5059          | 4995          | 5178          | 5338          | 5521          |
| warszawski<br>zachodni .....                             | 2806            | 2936          | 2589          | 2539          | 2601          | 2595          | 2645          | 2702          | 2724          | 2653          | 2681          | 2732          |
| węgrowski.....   | 4436            | 4455          | 4345          | 4195          | 4126          | 3941          | 4013          | 4028          | 3822          | 3774          | 3842          | 3877          |
| wołomiński .....   | 9173            | 9242          | 9360          | 9226          | 9155          | 9030          | 9099          | 9070          | 9045          | 8908          | 8952          | 9161          |
| wyszkowski .....   | 4845            | 5032          | 5023          | 4488          | 4647          | 4348          | 4319          | 4262          | 4094          | 4362          | 4273          | 4598          |
| zwoleński .....  | 3157            | 3132          | 3055          | 2784          | 2639          | 2557          | 2582          | 2628          | 2681          | 2843          | 2857          | 3173          |
| żuromiński.....  | 3921            | 3865          | 3894          | 3769          | 3586          | 3469          | 3535          | 3464          | 3404          | 3401          | 3458          | 3599          |
| żyrardowski.....   | 3524            | 3526          | 3629          | 3555          | 3631          | 3578          | 3571          | 3522          | 3516          | 3412          | 3415          | 3583          |
| Miasta na prawach powiatu:<br>Cities with powiat status: |                 |               |               |               |               |               |               |               |               |               |               |               |
| Ostrołęka .....  | 3984            | 4084          | 4118          | 3966          | 3789          | 3656          | 3538          | 3510          | 3561          | 3681          | 3731          | 3909          |
| Płock.....   | 8056            | 8236          | 7916          | 7542          | 7160          | 6844          | 6940          | 6987          | 7079          | 7250          | 7263          | 7207          |
| Radom .....  | 21217           | 21212         | 20992         | 20623         | 19798         | 19324         | 19426         | 19443         | 19698         | 19527         | 20414         | 21442         |
| Siedlce .....  | 3718            | 3867          | 3707          | 3501          | 3403          | 3333          | 3238          | 3173          | 3291          | 3286          | 3326          | 3605          |
| m.st. Warszawa   | 34227           | 36354         | 37741         | 38434         | 38799         | 38931         | 38621         | 38066         | 38009         | 37785         | 38822         | 38640         |

TABL. 16 (27). **BEZROBOTNI ZAREJESTROWANI WEDŁUG POWIATÓW W 2010 R. (dok.)**

Stan w końcu miesiąca

*REGISTERED UNEMPLOYED PERSONS BY POWIATS IN 2010 (cont.)*

As of the end of month

| WYSZCZEGÓLNIENIE<br>SPECIFICATION                              | Miesiące Months                 |               |               |               |               |               |               |               |               |               |               |               |
|--|---------------------------------|---------------|---------------|---------------|---------------|---------------|---------------|---------------|---------------|---------------|---------------|---------------|
|  | I                               | II            | III           | IV            | V             | VI            | VII           | VIII          | IX            | X             | XI            | XII           |
|  | w tym KOBIETY<br>of which WOMEN |               |               |               |               |               |               |               |               |               |               |               |
| <b>WOJEWÓDZTWO<br/>VOIVODSHIP</b>                              | <b>114019</b>                   | <b>115238</b> | <b>114128</b> | <b>111203</b> | <b>110256</b> | <b>108953</b> | <b>109565</b> | <b>111001</b> | <b>111497</b> | <b>111175</b> | <b>112209</b> | <b>115079</b> |
| Powiaty:<br>Powiats:   |                                 |               |               |               |               |               |               |               |               |               |               |               |
| białobrzeski.....  | 904                             | 921           | 850           | 808           | 771           | 788           | 806           | 831           | 862           | 865           | 889           | 939           |
| ciechanowski ....  | 2561                            | 2535          | 2531          | 2471          | 2459          | 2478          | 2523          | 2532          | 2466          | 2450          | 2471          | 2538          |
| garwoliński.....   | 2479                            | 2439          | 2376          | 2307          | 2215          | 2172          | 2129          | 2123          | 2051          | 2023          | 2006          | 2120          |
| gostyniński.....   | 1941                            | 1995          | 1961          | 1796          | 1715          | 1615          | 1622          | 1674          | 1719          | 1801          | 1848          | 1905          |
| grodzki.....   | 1046                            | 1081          | 1099          | 1068          | 1005          | 981           | 980           | 1043          | 1038          | 1018          | 1026          | 1029          |
| grójceki.....  | 1597                            | 1619          | 1602          | 1565          | 1536          | 1603          | 1493          | 1587          | 1592          | 1599          | 1633          | 1681          |
| kozienicki.....  | 2214                            | 2257          | 2284          | 2105          | 2053          | 1994          | 1994          | 2027          | 1926          | 1945          | 2001          | 2226          |
| legionowski.....   | 1617                            | 1618          | 1590          | 1553          | 1560          | 1525          | 1526          | 1561          | 1595          | 1564          | 1583          | 1591          |
| lipski.....  | 1140                            | 1150          | 1123          | 1036          | 995           | 949           | 990           | 1048          | 1074          | 1075          | 1136          | 1213          |
| łosicki.....   | 856                             | 863           | 811           | 798           | 789           | 788           | 773           | 801           | 774           | 745           | 759           | 800           |
| makowski.....  | 2021                            | 2024          | 1961          | 1879          | 1945          | 1913          | 1862          | 1801          | 1920          | 1816          | 1635          | 1764          |
| miński.....  | 1755                            | 1793          | 1768          | 1751          | 1795          | 1880          | 1898          | 2011          | 1989          | 1963          | 1979          | 1952          |
| mławski.....   | 2256                            | 2238          | 2205          | 2086          | 2058          | 2074          | 2063          | 2154          | 2139          | 2074          | 2058          | 2063          |
| nowodworski.....   | 1450                            | 1511          | 1530          | 1523          | 1533          | 1486          | 1584          | 1648          | 1665          | 1613          | 1603          | 1657          |
| ostrolęcki.....  | 2663                            | 2721          | 2684          | 2512          | 2369          | 2231          | 2203          | 2251          | 2316          | 2588          | 2657          | 2845          |
| ostrowski.....   | 2502                            | 2608          | 2691          | 2608          | 2551          | 2487          | 2528          | 2533          | 2503          | 2433          | 2397          | 2461          |
| otwocki.....   | 1746                            | 1728          | 1762          | 1736          | 1718          | 1673          | 1707          | 1758          | 1741          | 1668          | 1675          | 1644          |
| piaseczyński.....  | 2208                            | 2265          | 2300          | 2212          | 2212          | 2188          | 2192          | 2209          | 2217          | 2274          | 2348          | 2409          |
| płocki.....  | 3919                            | 3961          | 3802          | 3564          | 3511          | 3454          | 3317          | 3311          | 3399          | 3421          | 3448          | 3597          |
| płoński.....   | 2842                            | 2866          | 2834          | 2767          | 2746          | 2716          | 2779          | 2799          | 2853          | 2797          | 2727          | 2744          |
| pruszkowski.....   | 2001                            | 2033          | 2022          | 2032          | 2037          | 2045          | 2014          | 2055          | 2080          | 2042          | 2028          | 1998          |
| przasnyski.....  | 1673                            | 1620          | 1486          | 1466          | 1443          | 1508          | 1558          | 1584          | 1442          | 1460          | 1498          | 1691          |
| przysuski.....   | 2483                            | 2493          | 2348          | 2306          | 2341          | 2341          | 2382          | 2350          | 2353          | 2312          | 2335          | 2436          |
| pułtowski.....   | 1928                            | 1901          | 1880          | 1831          | 1974          | 1887          | 1836          | 1804          | 1832          | 1852          | 1903          | 1929          |
| radomski.....  | 8158                            | 8056          | 7867          | 7668          | 7606          | 7458          | 7480          | 7636          | 7945          | 7789          | 7641          | 8004          |
| siedlecki.....   | 1509                            | 1499          | 1449          | 1391          | 1384          | 1364          | 1369          | 1380          | 1471          | 1482          | 1496          | 1544          |
| sierpecki.....   | 1986                            | 2010          | 2018          | 1986          | 1925          | 1923          | 1953          | 2035          | 2020          | 2058          | 2056          | 1999          |
| sochaczewski.....  | 1705                            | 1773          | 1794          | 1713          | 1662          | 1655          | 1625          | 1648          | 1690          | 1523          | 1536          | 1616          |
| sokołowski.....  | 1003                            | 1024          | 1046          | 988           | 1031          | 1037          | 1089          | 1115          | 1064          | 1089          | 1083          | 1166          |
| szymborski.....  | 2855                            | 2897          | 2819          | 2641          | 2594          | 2564          | 2530          | 2515          | 2496          | 2639          | 2674          | 2768          |
| warszawski<br>zachodni.....                                    | 1323                            | 1358          | 1163          | 1164          | 1189          | 1227          | 1262          | 1297          | 1244          | 1184          | 1240          | 1277          |
| węgrowski.....   | 1975                            | 1929          | 1875          | 1838          | 1856          | 1798          | 1904          | 1940          | 1807          | 1808          | 1833          | 1819          |
| wołomiński.....  | 3961                            | 3974          | 3965          | 3951          | 3973          | 4007          | 4071          | 4070          | 4130          | 4029          | 4073          | 4046          |
| wyszkowski.....  | 2225                            | 2256          | 2266          | 2019          | 2196          | 2038          | 2035          | 1999          | 1848          | 2020          | 1947          | 2128          |
| zwoleniński.....   | 1396                            | 1365          | 1310          | 1232          | 1233          | 1213          | 1262          | 1272          | 1309          | 1383          | 1366          | 1484          |
| żuromiński.....  | 1903                            | 1842          | 1847          | 1810          | 1743          | 1716          | 1783          | 1773          | 1756          | 1745          | 1752          | 1766          |
| żyrardowski.....   | 1564                            | 1542          | 1608          | 1565          | 1620          | 1614          | 1657          | 1655          | 1645          | 1582          | 1550          | 1645          |
| Miasta na prawach<br>powiatu:<br>Cities with powiat<br>status: |                                 |               |               |               |               |               |               |               |               |               |               |               |
| Ostrolęka.....   | 2130                            | 2187          | 2176          | 2075          | 2036          | 1991          | 1960          | 1963          | 1995          | 2062          | 2072          | 2124          |
| Płock.....   | 4335                            | 4365          | 4217          | 3980          | 3805          | 3703          | 3784          | 3865          | 3913          | 3912          | 3878          | 3768          |
| Radom.....   | 10209                           | 10044         | 9944          | 9875          | 9495          | 9295          | 9456          | 9669          | 9802          | 9699          | 10034         | 10395         |
| Siedlce.....   | 1814                            | 1876          | 1740          | 1693          | 1672          | 1667          | 1661          | 1671          | 1742          | 1701          | 1706          | 1847          |
| m.st. Warszawa   | 16166                           | 17001         | 17524         | 17834         | 17905         | 17907         | 17925         | 18003         | 18074         | 18072         | 18629         | 18451         |

TABL. 17 (28). **BEZROBOTNI ZAREJESTROWANI WEDŁUG PŁCI, POWIATÓW I GMIN W 2010 R.**  
Stan w dniu 31 XII  
**REGISTERED UNEMPLOYED PERSONS BY SEX, POWIATS AND GMINAS IN 2010**  
As of 31 XII

| WYSZCZEGÓLNIENIE<br>SPECIFICATION      | Ogółem<br>Total | Mężczyźni<br>Males | Kobiety<br>Females | WYSZCZEGÓLNIENIE<br>SPECIFICATION          | Ogółem<br>Total | Mężczyźni<br>Males | Kobiety<br>Females |
|--|-----------------|--------------------|--------------------|--|-----------------|--------------------|--------------------|
| <b>WOJEWÓDZTWO<br/>VOIVODSHIP</b>      | <b>238341</b>   | <b>123262</b>      | <b>115079</b>      | <b>Powiat grodziski (dok.)<br/>(cont.)</b> |                 |                    |                    |
| <b>Powiat białobrzegi</b> .....        | <b>1998</b>     | <b>1059</b>        | <b>939</b>         | gm. w. Baranów.....                        | 109             | 61                 | 48                 |
| gm. m-w. Białobrzegi.....              | 739             | 386                | 353                | gm. w. Jaktorów.....                       | 301             | 138                | 163                |
| gm. m-w. Wyśmierzyce.....              | 182             | 102                | 80                 | gm. w. Żabia Wola.....                     | 159             | 73                 | 86                 |
| gm. w. Promna.....                     | 239             | 114                | 125                | <b>Powiat grójecki</b> .....               | <b>3331</b>     | <b>1650</b>        | <b>1681</b>        |
| gm. w. Radzanów.....                   | 196             | 105                | 91                 | gm. m-w. Grójec.....                       | 976             | 470                | 506                |
| gm. w. Stara Błotnica.....             | 315             | 159                | 156                | gm. m-w. Mogielnica.....                   | 330             | 160                | 170                |
| gm. w. Stomiec.....                    | 327             | 193                | 134                | gm. m-w. Nowe Miasto<br>nad Pilicą.....    | 266             | 150                | 116                |
| <b>Powiat ciechanowski</b> .....       | <b>5336</b>     | <b>2798</b>        | <b>2538</b>        | gm. m-w. Warka.....                        | 647             | 327                | 320                |
| m. Ciechanów.....                      | 2721            | 1385               | 1336               | gm. w. Belsk Duży.....                     | 172             | 77                 | 95                 |
| gm. m-w. Głinojeck.....                | 491             | 232                | 259                | gm. w. Błędów.....                         | 227             | 109                | 118                |
| gm. w. Ciechanów.....                  | 343             | 198                | 145                | gm. w. Chynów.....                         | 301             | 154                | 147                |
| gm. w. Gołymin-Ośrodek.....            | 269             | 147                | 122                | gm. w. Goszczyn.....                       | 84              | 42                 | 42                 |
| gm. w. Grudusk.....                    | 228             | 124                | 104                | gm. w. Jasieniec.....                      | 196             | 94                 | 102                |
| gm. w. Ojrzeń.....                     | 252             | 150                | 102                | gm. w. Pniewy.....                         | 132             | 67                 | 65                 |
| gm. w. Opinogóra Górna.....            | 396             | 220                | 176                | <b>Powiat kozienski</b> .....              | <b>4575</b>     | <b>2349</b>        | <b>2226</b>        |
| gm. w. Regimin.....                    | 296             | 170                | 126                | gm. m-w. Kozienski.....                    | 2258            | 1082               | 1176               |
| gm. w. Sońsk.....                      | 340             | 172                | 168                | gm. w. Garbatka-Letnisko.....              | 519             | 261                | 258                |
| <b>Powiat garwoliński</b> .....        | <b>4963</b>     | <b>2843</b>        | <b>2120</b>        | gm. w. Głowaczów.....                      | 608             | 337                | 271                |
| m. Garwolin.....                       | 866             | 481                | 385                | gm. w. Gniewoszów.....                     | 291             | 168                | 123                |
| m. Łaskarzew.....                      | 306             | 180                | 126                | gm. w. Grabów nad Pilicą.....              | 225             | 128                | 97                 |
| gm. m-w. Pilawa.....                   | 499             | 273                | 226                | gm. w. Magnuszew.....                      | 417             | 244                | 173                |
| gm. m-w. Żelechów.....                 | 451             | 242                | 209                | gm. w. Sieciechów.....                     | 257             | 129                | 128                |
| gm. w. Borowie.....                    | 203             | 121                | 82                 | <b>Powiat legionowski</b> .....            | <b>3263</b>     | <b>1672</b>        | <b>1591</b>        |
| gm. w. Garwolin.....                   | 587             | 356                | 231                | m. Legionowo.....                          | 1705            | 874                | 831                |
| gm. w. Górzno.....                     | 293             | 167                | 126                | gm. m-w. Serock.....                       | 434             | 218                | 216                |
| gm. w. Łaskarzew.....                  | 201             | 119                | 82                 | gm. w. Jabłonna.....                       | 409             | 212                | 197                |
| gm. w. Maciejowice.....                | 317             | 184                | 133                | gm. w. Nieporęt.....                       | 336             | 167                | 169                |
| gm. w. Miastków Kościelny.....         | 195             | 120                | 75                 | gm. w. Wieliszew.....                      | 379             | 201                | 178                |
| gm. w. Parysów.....                    | 195             | 117                | 78                 | <b>Powiat lipski</b> .....                 | <b>2571</b>     | <b>1358</b>        | <b>1213</b>        |
| gm. w. Sobolew.....                    | 354             | 194                | 160                | gm. m-w. Lipsko.....                       | 832             | 410                | 422                |
| gm. w. Trojanów.....                   | 239             | 148                | 91                 | gm. w. Chotcza.....                        | 224             | 122                | 102                |
| gm. w. Wilga.....                      | 257             | 141                | 116                | gm. w. Ciepiałów.....                      | 427             | 241                | 186                |
| <b>Powiat gostyniński</b> .....        | <b>3886</b>     | <b>1981</b>        | <b>1905</b>        | gm. w. Rzeczników.....                     | 310             | 162                | 148                |
| m. Gostynin.....                       | 1595            | 833                | 762                | gm. w. Sienno.....                         | 426             | 240                | 186                |
| gm. w. Gostynin.....                   | 1197            | 582                | 615                | gm. w. Solec nad Wisłą.....                | 352             | 183                | 169                |
| gm. w. Pacyna.....                     | 235             | 124                | 111                | <b>Powiat łosicki</b> .....                | <b>1689</b>     | <b>889</b>         | <b>800</b>         |
| gm. w. Sanniki.....                    | 403             | 197                | 206                | gm. m-w. Łosice.....                       | 626             | 332                | 294                |
| gm. w. Szczawin Kościelny.....         | 456             | 245                | 211                | gm. w. Huszlew.....                        | 134             | 82                 | 52                 |
| <b>Powiat grodziski</b> .....          | <b>2034</b>     | <b>1005</b>        | <b>1029</b>        | gm. w. Olszanka.....                       | 111             | 49                 | 62                 |
| m. Milanówek.....                      | 348             | 174                | 174                | gm. w. Platerów.....                       | 302             | 168                | 134                |
| m. Podkowa Leśna.....                  | 53              | 28                 | 25                 | gm. w. Sarnaki.....                        | 263             | 134                | 129                |
| gm. m-w. Grodzisk Ma-<br>zowiecki..... | 1064            | 531                | 533                | gm. w. Stara Kornica.....                  | 253             | 124                | 129                |



TABL. 17 (28). **BEZROBOTNI ZAREJESTROWANI WEDŁUG PŁCI, POWIATÓW I GMIN W 2010 R. (cd.)**  
Stan w dniu 31 XII  
*REGISTERED UNEMPLOYED PERSONS BY SEX, POWIATS AND GMINAS IN 2010 (cont.)*  
As of 31 XII

| WYSZCZEGÓLNIENIE<br>SPECIFICATION | Ogółem<br>Total | Mężczyźni<br>Males | Kobiety<br>Females | WYSZCZEGÓLNIENIE<br>SPECIFICATION           | Ogółem<br>Total | Mężczyźni<br>Males | Kobiety<br>Females |
|-----------------------------------|-----------------|--------------------|--------------------|---|-----------------|--------------------|--------------------|
| <b>Powiat makowski .....</b>      | <b>3820</b>     | <b>2056</b>        | <b>1764</b>        | <b>Powiat ostrołęcki (dok.)<br/>(cont.)</b> |                 |                    |                    |
| m. Maków Mazowiecki .....         | 933             | 509                | 424                | gm. w. Goworowo .....                       | 470             | 246                | 224                |
| gm. m-w. Różan .....              | 377             | 187                | 190                | gm. w. Kadzidło .....                       | 795             | 384                | 411                |
| gm. w. Czerwonka .....            | 234             | 135                | 99                 | gm. w. Lelis .....                          | 692             | 305                | 387                |
| gm. w. Karniewo .....             | 365             | 188                | 177                | gm. w. Łyse .....                           | 376             | 197                | 179                |
| gm. w. Krasnosielc .....          | 581             | 321                | 260                | gm. w. Olszewo-Borki .....                  | 725             | 376                | 349                |
| gm. w. Młynarze .....             | 112             | 60                 | 52                 | gm. w. Rzekuń .....                         | 659             | 299                | 360                |
| gm. w. Płoniawy-Bramura .....     | 515             | 273                | 242                | gm. w. Troszyn .....                        | 269             | 114                | 155                |
| gm. w. Rzewnie .....              | 166             | 85                 | 81                 | <b>Powiat ostrowski .....</b>               | <b>4774</b>     | <b>2313</b>        | <b>2461</b>        |
| gm. w. Sypniewo .....             | 234             | 128                | 106                | m. Ostrów Mazowiecka ..                     | 1761            | 791                | 970                |
| gm. w. Szelków .....              | 303             | 170                | 133                | gm. m-w. Brok .....                         | 219             | 115                | 104                |
| <b>Powiat miński .....</b>        | <b>4177</b>     | <b>2225</b>        | <b>1952</b>        | gm. w. Andrzejewo .....                     | 135             | 74                 | 61                 |
| m. Mińsk Mazowiecki .....         | 1324            | 662                | 662                | gm. w. Boguty-Pianki .....                  | 78              | 46                 | 32                 |
| m. Sulejówek .....                | 361             | 190                | 171                | gm. w. Małkinia Górna .....                 | 761             | 346                | 415                |
| gm. m-w. Halinów .....            | 355             | 203                | 152                | gm. w. Nur .....                            | 91              | 55                 | 36                 |
| gm. m-w. Kałuszyn .....           | 209             | 119                | 90                 | gm. w. Ostrów Mazowiecka ..                 | 933             | 480                | 453                |
| gm. w. Cegłów .....               | 159             | 100                | 59                 | gm. w. Stary Lubotyń .....                  | 229             | 109                | 120                |
| gm. w. Dębe Wielkie .....         | 216             | 122                | 94                 | gm. w. Szulborze Wielkie ..                 | 64              | 28                 | 36                 |
| gm. w. Dobrze .....               | 138             | 70                 | 68                 | gm. w. Wąsewo .....                         | 300             | 155                | 145                |
| gm. w. Jakubów .....              | 135             | 81                 | 54                 | gm. w. Zaręby Kościelne ..                  | 203             | 114                | 89                 |
| gm. w. Latowicz .....             | 133             | 64                 | 69                 | <b>Powiat otwocki .....</b>                 | <b>3605</b>     | <b>1961</b>        | <b>1644</b>        |
| gm. w. Mińsk Mazowiecki ..        | 539             | 281                | 258                | m. Józefów .....                            | 504             | 252                | 252                |
| gm. w. Mrozy .....                | 230             | 125                | 105                | m. Otwock .....                             | 1507            | 823                | 684                |
| gm. w. Siennica .....             | 201             | 118                | 83                 | gm. m-w. Karczew .....                      | 506             | 283                | 223                |
| gm. w. Stanisławów .....          | 177             | 90                 | 87                 | gm. w. Celestynów .....                     | 363             | 199                | 164                |
| <b>Powiat mławski .....</b>       | <b>4213</b>     | <b>2150</b>        | <b>2063</b>        | gm. w. Kolbiel .....                        | 202             | 112                | 90                 |
| m. Mława .....                    | 1934            | 1003               | 931                | gm. w. Osieck .....                         | 102             | 60                 | 42                 |
| gm. w. Dzierzgowo .....           | 176             | 100                | 76                 | gm. w. Sobienie-Jeziory ..                  | 147             | 77                 | 70                 |
| gm. w. Lipowiec Kościelny ..      | 300             | 156                | 144                | gm. w. Wiązowna .....                       | 274             | 155                | 119                |
| gm. w. Radzanów .....             | 177             | 76                 | 101                | <b>Powiat piaseczyński .....</b>            | <b>5047</b>     | <b>2638</b>        | <b>2409</b>        |
| gm. w. Strzegowo .....            | 409             | 199                | 210                | gm. m-w. Góra Kalwaria ..                   | 1058            | 577                | 481                |
| gm. w. Stupsk .....               | 251             | 123                | 128                | gm. m-w. Konstancin-<br>-Jeziorna .....     | 881             | 490                | 391                |
| gm. w. Szreńsk .....              | 266             | 141                | 125                | gm. m-w. Piaseczno .....                    | 1824            | 921                | 903                |
| gm. w. Szydłowo .....             | 217             | 111                | 106                | gm. m-w. Tarczyn .....                      | 398             | 203                | 195                |
| gm. w. Wieczfnia Kościelna ..     | 215             | 101                | 114                | gm. w. Lesznowola .....                     | 530             | 260                | 270                |
| gm. w. Wiśniewo .....             | 268             | 140                | 128                | gm. w. Prażmów .....                        | 356             | 187                | 169                |
| <b>Powiat nowodworski .....</b>   | <b>3467</b>     | <b>1810</b>        | <b>1657</b>        | <b>Powiat płocki .....</b>                  | <b>7241</b>     | <b>3644</b>        | <b>3597</b>        |
| m. Nowy Dwór Mazowiecki ..        | 1098            | 529                | 569                | gm. m-w. Drobin .....                       | 589             | 305                | 284                |
| gm. m-w. Nasielsk .....           | 1219            | 676                | 543                | gm. m-w. Gąbin .....                        | 731             | 348                | 383                |
| gm. m-w. Zakroczym .....          | 311             | 176                | 135                | gm. m-w. Wyszogród .....                    | 333             | 170                | 163                |
| gm. w. Czosnów .....              | 314             | 151                | 163                | gm. w. Bielsk .....                         | 559             | 264                | 295                |
| gm. w. Leoncin .....              | 165             | 91                 | 74                 | gm. w. Bodzanów .....                       | 554             | 274                | 280                |
| gm. w. Pomiechówek .....          | 360             | 187                | 173                | gm. w. Brudzeń Duży .....                   | 539             | 287                | 252                |
| <b>Powiat ostrołęcki .....</b>    | <b>5496</b>     | <b>2651</b>        | <b>2845</b>        | gm. w. Bulkowo .....                        | 374             | 189                | 185                |
| gm. m-w. Myszyniec .....          | 689             | 318                | 371                | gm. w. Łąck .....                           | 453             | 244                | 209                |
| gm. w. Baranowo .....             | 463             | 239                | 224                | gm. w. Mała Wieś .....                      | 384             | 200                | 184                |
| gm. w. Czarnia .....              | 125             | 63                 | 62                 |   |                 |                    |                    |
| gm. w. Czerwin .....              | 233             | 110                | 123                |   |                 |                    |                    |

TABL. 17 (28). **BEZROBOTNI ZAREJESTROWANI WEDŁUG PŁCI, POWIATÓW I GMIN W 2010 R. (cd.)**  
Stan w dniu 31 XII  
**REGISTERED UNEMPLOYED PERSONS BY SEX, POWIATS AND GMINAS IN 2010 (cont.)**  
As of 31 XII

| WYSZCZEGÓLNIENIE<br>SPECIFICATION       | Ogółem<br>Total | Mężczyźni<br>Males | Kobiety<br>Females | WYSZCZEGÓLNIENIE<br>SPECIFICATION | Ogółem<br>Total | Mężczyźni<br>Males | Kobiety<br>Females |
|---|-----------------|--------------------|--------------------|-----------------------------------|-----------------|--------------------|--------------------|
| <b>Powiat płocki (dok.)<br/>(cont.)</b> |                 |                    |                    | <b>Powiat pułtuski .....</b>      | <b>3978</b>     | <b>2049</b>        | <b>1929</b>        |
| gm. w. Nowy Duninów .....               | 405             | 209                | 196                | gm. m-w. Pułtusk .....            | 2108            | 1093               | 1015               |
| gm. w. Radzanowo .....                  | 520             | 242                | 278                | gm. w. Gzy .....                  | 233             | 125                | 108                |
| gm. w. Stubice .....                    | 266             | 131                | 135                | gm. w. Obryte .....               | 282             | 152                | 130                |
| gm. w. Słupno .....                     | 292             | 153                | 139                | gm. w. Pokrzywnica .....          | 367             | 195                | 172                |
| gm. w. Stara Biała .....                | 684             | 332                | 352                | gm. w. Świercze .....             | 342             | 181                | 161                |
| gm. w. Staroźreby .....                 | 558             | 296                | 262                | gm. w. Winnica .....              | 308             | 138                | 170                |
| <b>Powiat płoński .....</b>             | <b>5552</b>     | <b>2808</b>        | <b>2744</b>        | gm. w. Zatory .....               | 338             | 165                | 173                |
| m. Płońsk .....                         | 1602            | 828                | 774                | <b>Powiat radomski .....</b>      | <b>16858</b>    | <b>8854</b>        | <b>8004</b>        |
| m. Raciąż .....                         | 487             | 220                | 267                | m. Pionki .....                   | 2208            | 1070               | 1138               |
| gm. w. Baboszewo .....                  | 505             | 256                | 249                | gm. m-w. Iłża .....               | 1879            | 990                | 889                |
| gm. w. Czerwińsk nad<br>Wisłą .....     | 327             | 173                | 154                | gm. m-w. Skaryszew .....          | 1720            | 940                | 780                |
| gm. w. Dzierżąznia .....                | 227             | 122                | 105                | gm. w. Gózd .....                 | 1085            | 559                | 526                |
| gm. w. Joniec .....                     | 109             | 56                 | 53                 | gm. w. Jastrzębia .....           | 686             | 350                | 336                |
| gm. w. Naruszewo .....                  | 346             | 170                | 176                | gm. w. Jedlińsk .....             | 1293            | 674                | 619                |
| gm. w. Nowe Miasto .....                | 274             | 150                | 124                | gm. w. Jedlnia-Letnisko .....     | 1118            | 598                | 520                |
| gm. w. Płońsk .....                     | 468             | 244                | 224                | gm. w. Kowala .....               | 1105            | 586                | 519                |
| gm. w. Raciąż .....                     | 614             | 321                | 293                | gm. w. Pionki .....               | 1363            | 673                | 690                |
| gm. w. Sochocin .....                   | 370             | 168                | 202                | gm. w. Przytyk .....              | 905             | 558                | 347                |
| gm. w. Załuski .....                    | 223             | 100                | 123                | gm. w. Wierzbica .....            | 1427            | 774                | 653                |
| <b>Powiat przyski .....</b>             | <b>4125</b>     | <b>2127</b>        | <b>1998</b>        | gm. w. Wolanów .....              | 902             | 458                | 444                |
| m. Piastów .....                        | 579             | 310                | 269                | gm. w. Zakrzew .....              | 1167            | 624                | 543                |
| m. Pruszków .....                       | 1815            | 930                | 885                | <b>Powiat siedlecki .....</b>     | <b>3143</b>     | <b>1599</b>        | <b>1544</b>        |
| gm. m-w. Brwinów .....                  | 722             | 366                | 356                | gm. m-w. Mordy .....              | 256             | 134                | 122                |
| gm. w. Michałowice .....                | 363             | 205                | 158                | gm. w. Domanice .....             | 155             | 85                 | 70                 |
| gm. w. Nadarzyn .....                   | 240             | 123                | 117                | gm. w. Korczew .....              | 129             | 72                 | 57                 |
| gm. w. Raszyn .....                     | 406             | 193                | 213                | gm. w. Kotuń .....                | 298             | 159                | 139                |
| <b>Powiat przasnyski .....</b>          | <b>3157</b>     | <b>1466</b>        | <b>1691</b>        | gm. w. Mokobody .....             | 186             | 105                | 81                 |
| m. Przasnysz .....                      | 1058            | 485                | 573                | gm. w. Paprotnia .....            | 76              | 32                 | 44                 |
| gm. m-w. Chorzele .....                 | 488             | 231                | 257                | gm. w. Przesmyki .....            | 123             | 64                 | 59                 |
| gm. w. Czernice Borowe .....            | 212             | 93                 | 119                | gm. w. Siedlce .....              | 685             | 323                | 362                |
| gm. w. Jednorozec .....                 | 525             | 232                | 293                | gm. w. Skórzec .....              | 321             | 166                | 155                |
| gm. w. Krasne .....                     | 189             | 87                 | 102                | gm. w. Suchożebry .....           | 180             | 91                 | 89                 |
| gm. w. Krzynowłoga Mała .....           | 192             | 103                | 89                 | gm. w. Wiśniew .....              | 238             | 114                | 124                |
| gm. w. Przasnysz .....                  | 493             | 235                | 258                | gm. w. Wodynie .....              | 188             | 103                | 85                 |
| <b>Powiat przysuski .....</b>           | <b>5339</b>     | <b>2903</b>        | <b>2436</b>        | gm. w. Zbuczyn .....              | 308             | 151                | 157                |
| gm. m-w. Przysucha .....                | 1298            | 693                | 605                | <b>Powiat sierpecki .....</b>     | <b>3921</b>     | <b>1922</b>        | <b>1999</b>        |
| gm. w. Borkowice .....                  | 709             | 395                | 314                | m. Sierpc .....                   | 1396            | 701                | 695                |
| gm. w. Gielniów .....                   | 790             | 425                | 365                | gm. w. Gozdowo .....              | 425             | 189                | 236                |
| gm. w. Klwów .....                      | 312             | 189                | 123                | gm. w. Mochowo .....              | 499             | 245                | 254                |
| gm. w. Odrzywół .....                   | 418             | 236                | 182                | gm. w. Rościszewo .....           | 307             | 142                | 165                |
| gm. w. Potworów .....                   | 403             | 218                | 185                | gm. w. Sierpc .....               | 589             | 297                | 292                |
| gm. w. Rusinów .....                    | 589             | 314                | 275                | gm. w. Szczutowo .....            | 310             | 142                | 168                |
| gm. w. Wieniawa .....                   | 820             | 433                | 387                | gm. w. Zawidz .....               | 395             | 206                | 189                |

TABL. 17 (28). **BEZROBOTNI ZAREJESTROWANI WEDŁUG PŁCI, POWIATÓW I GMIN W 2010 R. (dok.)**  
Stan w dniu 31 XII  
*REGISTERED UNEMPLOYED PERSONS BY SEX, POWIATS AND GMINAS IN 2010 (cont.)*  
As of 31 XII

| WYSZCZEGÓLNIENIE<br>SPECIFICATION    | Ogółem<br>Total | Mężczyźni<br>Males | Kobiety<br>Females | WYSZCZEGÓLNIENIE<br>SPECIFICATION | Ogółem<br>Total | Mężczyźni<br>Males | Kobiety<br>Females |
|--------------------------------------|-----------------|--------------------|--------------------|-----------------------------------|-----------------|--------------------|--------------------|
| <b>Powiat sochaczewski .....</b>     | <b>3375</b>     | <b>1759</b>        | <b>1616</b>        | <b>Powiat wołomiński .....</b>    | <b>9161</b>     | <b>5115</b>        | <b>4046</b>        |
| m. Sochaczew.....                    | 1625            | 850                | 775                | m. Kobyłka.....                   | 844             | 454                | 390                |
| gm. w. Brochów .....                 | 231             | 117                | 114                | m. Marki.....                     | 827             | 446                | 381                |
| gm. w. Ilów .....                    | 224             | 114                | 110                | m. Ząbki.....                     | 747             | 384                | 363                |
| gm. w. Młodzieszyn.....              | 241             | 131                | 110                | m. Zielonka .....                 | 529             | 269                | 260                |
| gm. w. Nowa Sucha .....              | 215             | 105                | 110                | gm. m-w. Radzymin.....            | 916             | 508                | 408                |
| gm. w. Rybno .....                   | 121             | 62                 | 59                 | gm. m-w. Tłuszcz.....             | 1185            | 701                | 484                |
| gm. w. Sochaczew .....               | 350             | 205                | 145                | gm. m-w. Wołomin.....             | 2403            | 1355               | 1048               |
| gm. w. Teresin .....                 | 368             | 175                | 193                | gm. w. Dąbrówka.....              | 263             | 139                | 124                |
| <b>Powiat sokołowski .....</b>       | <b>2360</b>     | <b>1194</b>        | <b>1166</b>        | gm. w. Jadów.....                 | 539             | 317                | 222                |
| m. Sokołów Podlaski.....             | 1025            | 514                | 511                | gm. w. Klembów .....              | 450             | 273                | 177                |
| gm. m-w. Kosów Lacki.....            | 204             | 85                 | 119                | gm. w. Poświętne .....            | 282             | 170                | 112                |
| gm. w. Bielany.....                  | 114             | 57                 | 57                 | gm. w. Strachówka .....           | 176             | 99                 | 77                 |
| gm. w. Ceranów .....                 | 84              | 34                 | 50                 | <b>Powiat wyszkowski .....</b>    | <b>4598</b>     | <b>2470</b>        | <b>2128</b>        |
| gm. w. Jabłonna Lacka .....          | 170             | 92                 | 78                 | gm. m-w. Wyszków.....             | 2504            | 1316               | 1188               |
| gm. w. Repki .....                   | 199             | 105                | 94                 | gm. w. Brańszczyk.....            | 587             | 328                | 259                |
| gm. w. Sabnie .....                  | 151             | 70                 | 81                 | gm. w. Długosiodło .....          | 506             | 278                | 228                |
| gm. w. Sokołów Podlaski              | 262             | 149                | 113                | gm. w. Rząśnik .....              | 458             | 243                | 215                |
| gm. w. Sterdyń.....                  | 151             | 88                 | 63                 | gm. w. Somianka .....             | 262             | 148                | 114                |
| <b>Powiat szydłowiecki .....</b>     | <b>5521</b>     | <b>2753</b>        | <b>2768</b>        | gm. w. Zabrodzie .....            | 281             | 157                | 124                |
| gm. m-w. Szydłowiec .....            | 2491            | 1259               | 1232               | <b>Powiat zwoleński .....</b>     | <b>3173</b>     | <b>1689</b>        | <b>1484</b>        |
| gm. w. Chlewiska.....                | 938             | 431                | 507                | gm. m-w. Zwoleń .....             | 1373            | 718                | 655                |
| gm. w. Jastrząb.....                 | 702             | 327                | 375                | gm. w. Kazanów .....              | 385             | 217                | 168                |
| gm. w. Mirów.....                    | 602             | 325                | 277                | gm. w. Policzna .....             | 502             | 263                | 239                |
| gm. w. Orońsko.....                  | 788             | 411                | 377                | gm. w. Przytyk .....              | 450             | 247                | 203                |
| <b>Powiat warszawski zach.</b>       | <b>2732</b>     | <b>1455</b>        | <b>1277</b>        | gm. w. Tczów.....                 | 463             | 244                | 219                |
| gm. m-w. Błonie .....                | 477             | 246                | 231                | <b>Powiat żuromiński .....</b>    | <b>3599</b>     | <b>1833</b>        | <b>1766</b>        |
| gm. m-w. Łomianki.....               | 672             | 376                | 296                | gm. m-w. Biezuń.....              | 444             | 215                | 229                |
| gm. m-w. Ożarów Mazo-<br>wiecki..... | 567             | 291                | 276                | gm. m-w. Żuromin.....             | 1340            | 698                | 642                |
| gm. w. Izabelin.....                 | 262             | 153                | 109                | gm. w. Kuczbork-Osada ..          | 456             | 233                | 223                |
| gm. w. Kampinos .....                | 139             | 75                 | 64                 | gm. w. Lubowidz.....              | 733             | 343                | 390                |
| gm. w. Leszno.....                   | 246             | 114                | 132                | gm. w. Lutocin .....              | 316             | 173                | 143                |
| gm. w. Stare Babice.....             | 369             | 200                | 169                | gm. w. Siemiątkowo.....           | 310             | 171                | 139                |
| <b>Powiat węgrowski .....</b>        | <b>3877</b>     | <b>2058</b>        | <b>1819</b>        | <b>Powiat żyrardowski .....</b>   | <b>3583</b>     | <b>1938</b>        | <b>1645</b>        |
| m. Węgrów.....                       | 838             | 425                | 413                | m. Żyrardów.....                  | 2064            | 1102               | 962                |
| gm. m-w. Łochów.....                 | 1013            | 578                | 435                | gm. m-w. Mszczonów .....          | 413             | 226                | 187                |
| gm. w. Grębków .....                 | 201             | 92                 | 109                | gm. w. Puszcza Mariańska          | 377             | 203                | 174                |
| gm. w. Korytnica .....               | 356             | 181                | 175                | gm. w. Radziejowice.....          | 232             | 126                | 106                |
| gm. w. Liw.....                      | 491             | 243                | 248                | gm. w. Wiskitki.....              | 497             | 281                | 216                |
| gm. w. Miedzna.....                  | 193             | 104                | 89                 | <b>Powiat m. Ostrołęka .....</b>  | <b>3909</b>     | <b>1785</b>        | <b>2124</b>        |
| gm. w. Sadowne .....                 | 355             | 182                | 173                | <b>Powiat m. Płock .....</b>      | <b>7207</b>     | <b>3439</b>        | <b>3768</b>        |
| gm. w. Stoczek.....                  | 301             | 173                | 128                | <b>Powiat m. Radom.....</b>       | <b>21442</b>    | <b>11047</b>       | <b>10395</b>       |
| gm. w. Wierzbno .....                | 129             | 80                 | 49                 | <b>Powiat m. Siedlce .....</b>    | <b>3605</b>     | <b>1758</b>        | <b>1847</b>        |
|                                      |                 |                    |                    | <b>Powiat m.st. Warszawa</b>      | <b>38640</b>    | <b>20189</b>       | <b>18451</b>       |

TABL. 18 (29). **NAPŁYW I ODPIY W BEZROBOTNYCH WEDŁUG POWIATÓW W 2010 R.**  
W miesiącu sprawozdawczym  
*INFLOW TO AND OUTFLOW FROM UNEMPLOYMENT BY POWIATS IN 2010*  
*In reporting month*

| WYSZCZEGÓLNIENIE<br>SPECIFICATION                        | Miesiące Months |              |              |              |              |              |              |              |              |              |              |              |
|--|-----------------|--------------|--------------|--------------|--------------|--------------|--------------|--------------|--------------|--------------|--------------|--------------|
|  | I               | II           | III          | IV           | V            | VI           | VII          | VIII         | IX           | X            | XI           | XII          |
| <b>NAPŁYW<br/>INFLOW</b>                                 |                 |              |              |              |              |              |              |              |              |              |              |              |
| <b>WOJEWÓDZTWO<br/>VOIVODSHIP</b>                        | <b>32842</b>    | <b>24743</b> | <b>25813</b> | <b>22135</b> | <b>23499</b> | <b>23448</b> | <b>25585</b> | <b>24542</b> | <b>30063</b> | <b>29639</b> | <b>26817</b> | <b>30023</b> |
| Powiaty:<br>Powiats:                                     |                 |              |              |              |              |              |              |              |              |              |              |              |
| białobrzeski.....  | 270             | 167          | 186          | 177          | 136          | 182          | 233          | 189          | 302          | 252          | 269          | 318          |
| ciechanowski ....  | 974             | 595          | 629          | 465          | 562          | 560          | 639          | 592          | 706          | 731          | 780          | 794          |
| garwoliński.....   | 876             | 501          | 481          | 392          | 429          | 414          | 461          | 508          | 615          | 655          | 505          | 696          |
| gostyniński.....   | 530             | 377          | 449          | 299          | 372          | 315          | 276          | 361          | 461          | 541          | 494          | 534          |
| grodziski.....   | 465             | 340          | 355          | 269          | 284          | 264          | 293          | 323          | 421          | 341          | 360          | 353          |
| grójecki .....   | 411             | 417          | 403          | 321          | 339          | 428          | 375          | 345          | 505          | 455          | 361          | 436          |
| kozienicki .....   | 537             | 351          | 344          | 359          | 364          | 334          | 394          | 381          | 513          | 585          | 503          | 751          |
| legionowski .....  | 596             | 454          | 490          | 417          | 463          | 413          | 512          | 494          | 497          | 453          | 480          | 419          |
| lipski.....  | 353             | 206          | 251          | 229          | 225          | 249          | 282          | 302          | 442          | 319          | 348          | 360          |
| łosicki.....   | 226             | 133          | 188          | 164          | 214          | 187          | 242          | 211          | 272          | 259          | 238          | 231          |
| makowski .....   | 338             | 292          | 254          | 256          | 407          | 528          | 346          | 223          | 514          | 497          | 310          | 617          |
| miński.....  | 751             | 637          | 680          | 493          | 501          | 547          | 539          | 627          | 658          | 614          | 615          | 497          |
| mławski.....   | 632             | 559          | 568          | 452          | 634          | 567          | 635          | 647          | 763          | 663          | 607          | 707          |
| nowodworski.....   | 470             | 426          | 389          | 364          | 316          | 396          | 473          | 436          | 481          | 423          | 389          | 478          |
| ostrołęcki.....  | 600             | 432          | 425          | 541          | 445          | 409          | 422          | 388          | 483          | 834          | 596          | 643          |
| ostrowski.....   | 513             | 422          | 459          | 324          | 407          | 438          | 495          | 477          | 614          | 521          | 470          | 585          |
| otwocki.....   | 609             | 482          | 503          | 433          | 427          | 410          | 439          | 431          | 499          | 540          | 503          | 431          |
| piaseczyński .....                                       | 789             | 581          | 611          | 503          | 514          | 566          | 587          | 535          | 622          | 691          | 601          | 657          |
| płocki.....  | 1181            | 830          | 784          | 780          | 847          | 896          | 1011         | 836          | 1114         | 1147         | 1086         | 1220         |
| płoński.....   | 648             | 503          | 641          | 521          | 490          | 511          | 654          | 522          | 704          | 622          | 528          | 625          |
| pruszkowski .....  | 683             | 519          | 559          | 480          | 481          | 463          | 501          | 476          | 572          | 540          | 530          | 449          |
| przasnyski.....  | 447             | 308          | 262          | 239          | 300          | 369          | 407          | 313          | 327          | 327          | 398          | 616          |
| przysuski.....   | 470             | 327          | 280          | 381          | 449          | 360          | 424          | 397          | 488          | 403          | 427          | 598          |
| pułtowski.....   | 609             | 379          | 415          | 364          | 589          | 370          | 439          | 343          | 442          | 563          | 446          | 523          |
| radomski .....   | 1828            | 1299         | 1316         | 1120         | 1167         | 1184         | 1348         | 1398         | 1817         | 1654         | 1364         | 1894         |
| siedlecki.....   | 543             | 308          | 403          | 260          | 316          | 321          | 394          | 337          | 502          | 459          | 434          | 463          |
| sierpecki.....   | 464             | 360          | 386          | 341          | 413          | 391          | 394          | 425          | 415          | 514          | 484          | 435          |
| sochaczewski....   | 548             | 488          | 542          | 397          | 457          | 452          | 477          | 439          | 517          | 503          | 411          | 541          |
| sokołowski .....   | 325             | 291          | 305          | 265          | 255          | 217          | 307          | 315          | 345          | 337          | 401          | 464          |
| sztydlowiecki.....                                       | 419             | 329          | 387          | 326          | 423          | 443          | 389          | 384          | 560          | 556          | 524          | 490          |
| warszawski   |                 |              |              |              |              |              |              |              |              |              |              |              |
| zachodni .....   | 544             | 330          | 357          | 292          | 306          | 296          | 309          | 308          | 413          | 344          | 293          | 325          |
| węgrowski.....   | 386             | 340          | 335          | 327          | 380          | 280          | 372          | 338          | 366          | 349          | 376          | 337          |
| wołomiński .....   | 1439            | 1109         | 1140         | 920          | 934          | 1035         | 1152         | 1010         | 1218         | 1171         | 973          | 964          |
| wyszkowski .....   | 768             | 551          | 568          | 582          | 636          | 502          | 508          | 583          | 565          | 866          | 455          | 730          |
| zwoleński .....  | 389             | 213          | 235          | 222          | 226          | 164          | 332          | 258          | 400          | 416          | 260          | 500          |
| żuromiński.....  | 413             | 262          | 267          | 286          | 248          | 240          | 379          | 302          | 305          | 349          | 311          | 384          |
| żyrardowski.....   | 585             | 427          | 578          | 418          | 491          | 459          | 510          | 421          | 564          | 468          | 419          | 567          |
| Miasta na prawach powiatu:<br>Cities with powiat status: |                 |              |              |              |              |              |              |              |              |              |              |              |
| Ostrołęka .....  | 486             | 301          | 348          | 317          | 319          | 358          | 326          | 280          | 378          | 487          | 367          | 424          |
| Płock.....   | 1742            | 1032         | 1030         | 921          | 921          | 948          | 1039         | 894          | 1155         | 1129         | 1014         | 1023         |
| Radom .....  | 2260            | 1807         | 1737         | 1473         | 1438         | 1595         | 1837         | 1825         | 2154         | 1977         | 1847         | 2025         |
| Siedlce .....  | 584             | 433          | 514          | 402          | 397          | 399          | 430          | 390          | 551          | 471          | 439          | 653          |
| m.st. Warszawa   | 5141            | 4625         | 4759         | 4043         | 3977         | 3988         | 4003         | 4278         | 4823         | 4613         | 4601         | 4266         |

TABL. 18 (29). **NAPŁYW I ODPIY W BEZROBOTNYCH WEDŁUG POWIATÓW W 2010 R. (cd.)**  
W miesiącu sprawozdawczym  
*INFLOW TO AND OUTFLOW FROM UNEMPLOYMENT BY POWIATS IN 2010 (cont.)*  
In reporting month

| WYSZCZEGÓLNIENIE<br>SPECIFICATION                        | Miesiące Months |              |              |              |              |              |              |              |              |              |              |              |
|--|-----------------|--------------|--------------|--------------|--------------|--------------|--------------|--------------|--------------|--------------|--------------|--------------|
|  | I               | II           | III          | IV           | V            | VI           | VII          | VIII         | IX           | X            | XI           | XII          |
| <b>ODPIY W<br/>OUTFLOW</b>                               |                 |              |              |              |              |              |              |              |              |              |              |              |
| <b>WOJEWÓDZTWO<br/>VOIVODSHIP</b>                        | <b>15812</b>    | <b>19120</b> | <b>26733</b> | <b>30056</b> | <b>28523</b> | <b>28844</b> | <b>28254</b> | <b>24946</b> | <b>29221</b> | <b>29455</b> | <b>22973</b> | <b>20933</b> |
| Powiaty:<br>Powiats:                                     |                 |              |              |              |              |              |              |              |              |              |              |              |
| białobrzezski.....                                       | 135             | 135          | 300          | 270          | 276          | 227          | 302          | 175          | 227          | 222          | 187          | 155          |
| ciechanowski ....  | 466             | 533          | 644          | 716          | 686          | 609          | 716          | 660          | 820          | 814          | 632          | 488          |
| garwoliński.....   | 392             | 480          | 629          | 618          | 707          | 680          | 669          | 566          | 746          | 644          | 532          | 477          |
| gostyniński.....   | 191             | 241          | 463          | 774          | 526          | 534          | 344          | 269          | 460          | 365          | 363          | 286          |
| grodziski.....   | 250             | 242          | 331          | 378          | 417          | 349          | 315          | 255          | 394          | 364          | 328          | 257          |
| grójceki .....   | 268             | 315          | 400          | 417          | 465          | 380          | 679          | 161          | 553          | 429          | 322          | 339          |
| kozienicki .....   | 266             | 248          | 320          | 672          | 457          | 590          | 482          | 386          | 586          | 534          | 382          | 307          |
| legionowski .....  | 353             | 407          | 610          | 508          | 500          | 551          | 557          | 457          | 439          | 557          | 446          | 386          |
| lipski.....  | 197             | 189          | 311          | 511          | 389          | 423          | 303          | 276          | 332          | 348          | 165          | 117          |
| łosicki.....   | 140             | 101          | 358          | 259          | 284          | 232          | 314          | 191          | 275          | 264          | 187          | 153          |
| makowski .....   | 156             | 305          | 402          | 405          | 365          | 582          | 536          | 366          | 468          | 570          | 600          | 320          |
| miński.....  | 381             | 492          | 619          | 527          | 578          | 576          | 629          | 517          | 693          | 655          | 515          | 450          |
| mławski.....   | 499             | 502          | 596          | 688          | 773          | 693          | 723          | 562          | 783          | 731          | 521          | 620          |
| nowodworski.....   | 270             | 243          | 333          | 348          | 353          | 500          | 372          | 388          | 470          | 449          | 389          | 325          |
| ostrolęcki.....  | 233             | 246          | 450          | 770          | 831          | 685          | 526          | 414          | 384          | 454          | 446          | 255          |
| ostrowski.....   | 225             | 296          | 344          | 493          | 665          | 575          | 483          | 516          | 656          | 556          | 602          | 369          |
| otwocki.....   | 283             | 415          | 438          | 562          | 539          | 541          | 474          | 299          | 516          | 652          | 465          | 401          |
| piaseczyński .....                                       | 445             | 430          | 542          | 698          | 589          | 616          | 673          | 566          | 648          | 534          | 515          | 553          |
| plocki.....  | 444             | 580          | 1045         | 1359         | 1102         | 1205         | 1426         | 935          | 904          | 931          | 967          | 663          |
| poński.....  | 345             | 320          | 641          | 782          | 639          | 561          | 658          | 607          | 632          | 744          | 623          | 462          |
| pruszkowski .....  | 290             | 421          | 495          | 502          | 544          | 473          | 688          | 432          | 553          | 580          | 524          | 491          |
| przasnyski.....  | 288             | 320          | 457          | 453          | 466          | 338          | 453          | 301          | 530          | 310          | 279          | 248          |
| przysuski.....   | 267             | 260          | 481          | 479          | 445          | 449          | 395          | 460          | 473          | 503          | 311          | 338          |
| pułtowski.....   | 234             | 337          | 458          | 472          | 483          | 531          | 537          | 415          | 416          | 501          | 346          | 419          |
| radomski .....   | 840             | 1214         | 1524         | 1734         | 1516         | 1745         | 1452         | 1358         | 1282         | 1851         | 945          | 754          |
| siedlecki.....   | 185             | 247          | 434          | 488          | 437          | 427          | 442          | 373          | 316          | 413          | 317          | 280          |
| sierpecki.....   | 152             | 294          | 323          | 553          | 652          | 475          | 375          | 365          | 377          | 441          | 442          | 337          |
| sochaczewski....   | 335             | 301          | 515          | 587          | 533          | 557          | 593          | 420          | 496          | 669          | 377          | 418          |
| sokolowski .....   | 203             | 246          | 303          | 434          | 203          | 203          | 345          | 324          | 345          | 315          | 340          | 252          |
| sztydłowiecki.....                                       | 211             | 207          | 527          | 649          | 542          | 545          | 517          | 373          | 624          | 373          | 364          | 307          |
| warszawski<br>zachodni .....                             | 202             | 200          | 704          | 342          | 244          | 302          | 259          | 251          | 391          | 415          | 265          | 274          |
| węgrowski.....   | 151             | 321          | 445          | 477          | 449          | 465          | 300          | 323          | 572          | 397          | 308          | 302          |
| wołomiński .....   | 817             | 1040         | 1022         | 1054         | 1005         | 1160         | 1083         | 1039         | 1243         | 1308         | 929          | 755          |
| wyszkowski .....   | 408             | 364          | 577          | 1117         | 477          | 801          | 537          | 640          | 733          | 598          | 544          | 405          |
| zwoleński .....  | 184             | 238          | 312          | 493          | 371          | 246          | 307          | 212          | 347          | 254          | 246          | 184          |
| żuromiński.....  | 265             | 318          | 238          | 411          | 431          | 357          | 313          | 373          | 365          | 352          | 254          | 243          |
| żyrardowski.....   | 419             | 425          | 475          | 492          | 415          | 512          | 517          | 470          | 570          | 572          | 416          | 399          |
| Miasta na prawach powiatu:<br>Cities with powiat status: |                 |              |              |              |              |              |              |              |              |              |              |              |
| Ostrolęka .....  | 172             | 201          | 314          | 469          | 496          | 491          | 444          | 308          | 327          | 367          | 317          | 246          |
| Plock.....   | 764             | 852          | 1350         | 1295         | 1303         | 1264         | 943          | 847          | 1063         | 958          | 1001         | 1079         |
| Radom .....  | 1002            | 1812         | 1957         | 1842         | 2263         | 2069         | 1735         | 1808         | 1899         | 2148         | 1298         | 997          |
| Siedlce .....  | 268             | 284          | 674          | 608          | 495          | 469          | 525          | 455          | 433          | 476          | 399          | 374          |
| m.st. Warszawa   | 2216            | 2498         | 3372         | 3350         | 3612         | 3856         | 4313         | 4833         | 4880         | 4837         | 3564         | 4448         |

TABL. 18 (29). **NAPŁYW I ODPIYW BEZROBOTNYCH WEDŁUG POWIATÓW W 2010 R. (dok.)**  
W miesiącu sprawozdawczym  
*INFLOW TO AND OUTFLOW FROM UNEMPLOYMENT BY POWIATS IN 2010 (cont.)*  
In reporting month

| WYSZCZEGÓLNIENIE<br>SPECIFICATION   | Miesiące Months |             |              |              |              |              |              |             |              |              |              |             |
|---|-----------------|-------------|--------------|--------------|--------------|--------------|--------------|-------------|--------------|--------------|--------------|-------------|
|   | I               | II          | III          | IV           | V            | VI           | VII          | VIII        | IX           | X            | XI           | XII         |
| w tym BEZROBOTNI, KTÓRZY PODJĘLI PRACĘ<br>of which UNEMPLOYED PERSONS WHO RECEIVED JOBS |                 |             |              |              |              |              |              |             |              |              |              |             |
| <b>WOJEWÓDZTWO<br/>VOIVODSHIP</b>   | <b>6583</b>     | <b>7286</b> | <b>10503</b> | <b>13093</b> | <b>11665</b> | <b>10778</b> | <b>10205</b> | <b>8923</b> | <b>11933</b> | <b>11235</b> | <b>10029</b> | <b>8917</b> |
| Powiaty:<br>Powiats:  |                 |             |              |              |              |              |              |             |              |              |              |             |
| białobrzeski.....   | 42              | 38          | 102          | 111          | 106          | 62           | 141          | 59          | 89           | 68           | 72           | 75          |
| ciechanowski ....   | 209             | 230         | 284          | 382          | 334          | 288          | 311          | 289         | 392          | 359          | 305          | 241         |
| garwoliński.....  | 193             | 153         | 228          | 239          | 270          | 289          | 240          | 213         | 258          | 229          | 222          | 190         |
| gostyniński.....  | 109             | 107         | 199          | 301          | 222          | 228          | 169          | 126         | 219          | 162          | 180          | 132         |
| grodziski.....  | 90              | 115         | 151          | 170          | 161          | 117          | 135          | 107         | 176          | 133          | 175          | 121         |
| grójceki.....   | 104             | 114         | 208          | 217          | 175          | 225          | 221          | 77          | 390          | 184          | 145          | 165         |
| kozienicki.....   | 82              | 109         | 127          | 208          | 214          | 198          | 189          | 113         | 178          | 233          | 136          | 179         |
| legionowski.....  | 156             | 125         | 190          | 160          | 151          | 155          | 175          | 121         | 191          | 173          | 146          | 140         |
| lipski.....   | 57              | 51          | 86           | 249          | 141          | 176          | 129          | 121         | 134          | 117          | 55           | 46          |
| łosicki.....  | 39              | 48          | 92           | 116          | 84           | 81           | 70           | 67          | 92           | 74           | 69           | 96          |
| makowski.....   | 67              | 83          | 141          | 167          | 114          | 159          | 108          | 110         | 116          | 166          | 96           | 121         |
| miński.....   | 109             | 162         | 253          | 239          | 238          | 213          | 201          | 186         | 208          | 235          | 210          | 168         |
| mławski.....  | 222             | 166         | 262          | 288          | 318          | 277          | 259          | 225         | 279          | 314          | 178          | 263         |
| nowodworski.....  | 108             | 93          | 124          | 160          | 138          | 158          | 128          | 137         | 172          | 178          | 148          | 139         |
| ostrołęcki.....   | 121             | 99          | 185          | 334          | 351          | 239          | 172          | 151         | 192          | 179          | 160          | 105         |
| ostrowski.....  | 86              | 104         | 141          | 226          | 193          | 147          | 134          | 183         | 268          | 169          | 164          | 181         |
| otwocki.....  | 111             | 142         | 175          | 232          | 200          | 192          | 164          | 147         | 237          | 216          | 164          | 138         |
| piaseczyński.....   | 131             | 156         | 226          | 283          | 257          | 229          | 289          | 215         | 280          | 225          | 213          | 235         |
| płocki.....   | 185             | 190         | 320          | 530          | 379          | 453          | 569          | 328         | 365          | 339          | 369          | 195         |
| płoński.....  | 162             | 180         | 357          | 425          | 304          | 286          | 345          | 287         | 355          | 414          | 332          | 211         |
| pruszkowski.....  | 132             | 156         | 222          | 209          | 229          | 166          | 203          | 186         | 255          | 221          | 231          | 204         |
| przasnyski.....   | 83              | 101         | 147          | 252          | 217          | 165          | 154          | 132         | 144          | 119          | 122          | 110         |
| przysuski.....  | 134             | 100         | 246          | 265          | 234          | 197          | 187          | 251         | 299          | 272          | 202          | 178         |
| pułtuski.....   | 121             | 134         | 177          | 214          | 197          | 206          | 184          | 177         | 168          | 212          | 145          | 134         |
| radomski.....   | 348             | 421         | 557          | 890          | 672          | 646          | 505          | 481         | 577          | 647          | 440          | 362         |
| siedlecki.....  | 109             | 132         | 182          | 241          | 213          | 171          | 168          | 154         | 171          | 145          | 171          | 158         |
| sierpecki.....  | 77              | 100         | 176          | 263          | 274          | 172          | 119          | 139         | 136          | 174          | 176          | 119         |
| sochaczewski....  | 114             | 119         | 196          | 211          | 227          | 194          | 229          | 181         | 157          | 199          | 170          | 168         |
| sokołowski.....   | 51              | 76          | 101          | 195          | 117          | 108          | 120          | 139         | 165          | 159          | 169          | 131         |
| sztydlowiecki.....  | 91              | 84          | 186          | 283          | 258          | 209          | 211          | 108         | 250          | 194          | 153          | 101         |
| warszawski<br>zachodni.....   | 93              | 105         | 220          | 141          | 122          | 144          | 102          | 112         | 212          | 150          | 152          | 101         |
| węgrowski.....  | 74              | 122         | 188          | 206          | 170          | 172          | 132          | 154         | 234          | 187          | 144          | 104         |
| wołomiński.....   | 235             | 306         | 353          | 375          | 362          | 386          | 389          | 350         | 458          | 396          | 369          | 276         |
| wyszkowski.....   | 155             | 152         | 260          | 321          | 161          | 214          | 215          | 172         | 265          | 241          | 282          | 160         |
| zwoleński.....  | 49              | 50          | 77           | 245          | 181          | 98           | 107          | 89          | 118          | 120          | 74           | 64          |
| żuromiński.....   | 91              | 106         | 139          | 213          | 206          | 167          | 127          | 174         | 159          | 161          | 144          | 113         |
| żyrardowski.....  | 158             | 175         | 211          | 311          | 216          | 245          | 246          | 192         | 253          | 259          | 201          | 163         |
| Miasta na prawach<br>powiatu:<br>Cities with powiat<br>status:                          |                 |             |              |              |              |              |              |             |              |              |              |             |
| Ostrołęka.....  | 88              | 93          | 126          | 188          | 218          | 180          | 155          | 110         | 170          | 153          | 106          | 110         |
| Płock.....  | 215             | 228         | 361          | 495          | 457          | 370          | 319          | 295         | 321          | 323          | 395          | 340         |
| Radom.....  | 436             | 531         | 619          | 748          | 804          | 749          | 618          | 567         | 801          | 788          | 672          | 587         |
| Siedlce.....  | 122             | 130         | 227          | 233          | 225          | 154          | 221          | 176         | 213          | 186          | 224          | 187         |
| m.st. Warszawa  | 1224            | 1400        | 1681         | 1557         | 1555         | 1493         | 1345         | 1322        | 1816         | 1762         | 1748         | 1906        |

TABL. 19 (30). **BEZROBOTNI ZAREJESTROWANI BĘDĄCY W SZCZEGÓLNEJ SYTUACJI NA RYNKU PRACY WEDŁUG POWIATÓW W 2010 R.**

Stan w dniu 31 XII

*REGISTERED UNEMPLOYED PERSONS WITH A SPECIFIC SITUATION ON THE LABOUR MARKET BY POWIATS IN 2010*

*As of 31 XII*

| WYSZCZEGÓLNIENIE<br>SPECIFICATION                        | Bezrobotni zarejestrowani <i>Registered unemployed persons</i> |  |   |  |  |   |
|--|--|--|---|--|--|---|
|  | do 25 roku<br>życia<br><i>aged 25 and<br/>below</i>            | długotrwale<br>bezrobotni<br><i>long-term<br/>unemployed</i> | powyżej<br>50 roku życia<br><i>aged 50 and<br/>more</i> | bez kwalifikacji<br>zawodowych<br><i>without occupa-<br/>tional qualifica-<br/>tions</i> | samotnie wy-<br>chowujący co<br>najmniej jedno<br>dziecko w wie-<br>ku do 18 roku<br>życia<br><i>bringing up<br/>singlehandedly<br/>at least one<br/>child up to 18<br/>years of age</i> | niepełno-<br>sprawni<br><i>disabled</i> |
| <b>WOJEWÓDZTWO .....</b><br><b>VOIVODSHIP</b>            | <b>47359</b>   | <b>116806</b>  | <b>56024</b>  | <b>69256</b>   | <b>13618</b>   | <b>8934</b>                             |
| Powiaty:<br>Powiats:                                     |  |  |   |  |  |   |
| białobrzeski .....                                       | 614  | 911  | 442   | 618  | 39   | 34                                      |
| ciechanowski .....                                       | 1185   | 2495   | 1234  | 1791   | 359  | 195                                     |
| garwoliński .....  | 1321   | 2554   | 1013  | 1536   | 149  | 73                                      |
| gostyniński .....  | 891  | 2001   | 822   | 1439   | 231  | 101                                     |
| grodziski .....  | 398  | 523  | 473   | 574  | 158  | 99                                      |
| grójecki .....   | 795  | 1447   | 833   | 902  | 123  | 67                                      |
| kozienski .....  | 1079   | 2547   | 999   | 1305   | 218  | 106                                     |
| legionowski .....  | 495  | 1213   | 936   | 883  | 239  | 174                                     |
| lipski .....   | 716  | 1308   | 472   | 596  | 117  | 96                                      |
| łosicki .....  | 539  | 857  | 271   | 351  | 86   | 41                                      |
| makowski .....   | 905  | 2434   | 763   | 1459   | 151  | 62                                      |
| miński .....   | 910  | 1244   | 969   | 1141   | 249  | 181                                     |
| mławski .....  | 928  | 1850   | 933   | 721  | 244  | 179                                     |
| nowodworski .....  | 772  | 1368   | 790   | 1028   | 295  | 186                                     |
| ostrołęcki .....   | 1779   | 2566   | 759   | 1073   | 216  | 100                                     |
| ostrowski .....  | 1239   | 2650   | 927   | 1274   | 256  | 180                                     |
| otwocki .....  | 627  | 1261   | 1050  | 1110   | 247  | 155                                     |
| piaseczyński .....                                       | 783  | 1976   | 1376  | 1854   | 318  | 180                                     |
| płocki .....   | 1564   | 3315   | 1317  | 1793   | 430  | 177                                     |
| płoński .....  | 1342   | 2818   | 1070  | 2271   | 362  | 153                                     |
| pruszkowski .....  | 512  | 1766   | 1335  | 1046   | 274  | 157                                     |
| przasnyski .....   | 865  | 1665   | 564   | 830  | 192  | 172                                     |
| przysuski .....  | 1153   | 3421   | 994   | 1824   | 107  | 96                                      |
| pułtuski .....   | 1146   | 2048   | 727   | 1286   | 238  | 67                                      |
| radomski .....   | 3802   | 10010  | 3094  | 5525   | 383  | 402                                     |
| siedlecki .....  | 1053   | 1257   | 437   | 769  | 147  | 133                                     |
| sierpecki .....  | 856  | 2140   | 701   | 833  | 286  | 178                                     |
| sochaczewski .....                                       | 785  | 1330   | 827   | 1259   | 238  | 106                                     |
| sokołowski .....   | 802  | 1065   | 442   | 442  | 129  | 130                                     |
| szydlowiecki .....                                       | 1125   | 2460   | 1002  | 1621   | 124  | 166                                     |
| warszawski zachodni .....                                | 389  | 1040   | 838   | 760  | 158  | 48                                      |
| węgrowski .....  | 1101   | 2144   | 807   | 1189   | 169  | 50                                      |
| wołomiński .....   | 1734   | 3911   | 2405  | 2903   | 551  | 210                                     |
| wyszkowski .....   | 1335   | 2004   | 868   | 1526   | 169  | 107                                     |
| zwoleński .....  | 951  | 1770   | 514   | 853  | 125  | 53                                      |
| żuromiński .....   | 872  | 2119   | 654   | 961  | 109  | 74                                      |
| żyrardowski .....  | 812  | 1543   | 789   | 1055   | 338  | 186                                     |
| Miasta na prawach powiatu:<br>Cities with powiat status: |  |  |   |  |  |   |
| Ostrołęka .....  | 750  | 2074   | 900   | 652  | 289  | 158                                     |
| Płock .....  | 1172   | 3427   | 1764  | 1258   | 615  | 379                                     |
| Radom .....  | 3157   | 12982  | 5350  | 7438   | 967  | 1384                                    |
| Siedlce .....  | 653  | 1690   | 862   | 911  | 271  | 231                                     |
| m.st. Warszawa .....                                     | 3452   | 17602  | 12701   | 10596  | 3252   | 1908                                    |

TABL. 20 (31). **BEZROBOTNI ZAREJESTROWANI WEDŁUG WIEKU, POZIOMU WYKSZTAŁCENIA,**  
Stan w dniu 31 XII  
*REGISTERED UNEMPLOYED PERSONS BY AGE, EDUCATIONAL LEVEL, DURATION*  
As of 31 XII

| Lp.<br>No. | WYSZCZEGÓLNIENIE<br>SPECIFICATION                        | Ogółem<br>Total | W wieku<br>By age                          |              |              |              |  |
|------------|--|-----------------|--|--------------|--------------|--------------|--|
|            |  |                 | 24 lata<br>i mniej<br>24 years<br>and less | 25—34        | 35—44        | 45—54        | 55 lat<br>i więcej<br>55 years<br>and more |
| 1          | <b>WOJEWÓDZTWO .....</b><br><b>VOIVODSHIP</b>            | <b>238341</b>   | <b>47359</b>                               | <b>69527</b> | <b>44334</b> | <b>49130</b> | <b>27991</b>                               |
|            | Powiaty:<br>Powiats:                                     |                 |  |              |              |              |  |
| 2          | białobrzeski.....  | 1998            | 614  | 483          | 335          | 331          | 235  |
| 3          | ciechanowski .....                                       | 5336            | 1185                                       | 1466         | 937          | 1187         | 561  |
| 4          | garwoliński.....   | 4963            | 1321                                       | 1466         | 769          | 891          | 516  |
| 5          | gostyniński.....   | 3886            | 891  | 1053         | 742          | 798          | 402  |
| 6          | grodziski .....  | 2034            | 398  | 595          | 386          | 405          | 250  |
| 7          | grójecki .....   | 3331            | 795  | 903          | 549          | 622          | 462  |
| 8          | kozienicki .....   | 4575            | 1079                                       | 1299         | 843          | 854          | 500  |
| 9          | legionowski.....   | 3263            | 495  | 973          | 563          | 730          | 502  |
| 10         | lipski.....  | 2571            | 716  | 753          | 442          | 424          | 236  |
| 11         | łosicki.....   | 1689            | 539  | 540          | 226          | 268          | 116  |
| 12         | makowski.....  | 3820            | 905  | 1185         | 657          | 686          | 387  |
| 13         | miński .....   | 4177            | 910  | 1256         | 711          | 810          | 490  |
| 14         | mławski .....  | 4213            | 928  | 1219         | 725          | 895          | 446  |
| 15         | nowodworski.....   | 3467            | 772  | 1007         | 620          | 699          | 369  |
| 16         | ostrołęcki .....   | 5496            | 1779                                       | 1638         | 899          | 839          | 341  |
| 17         | ostrowski.....   | 4774            | 1239                                       | 1393         | 808          | 912          | 422  |
| 18         | otwocki.....   | 3605            | 627  | 960          | 638          | 816          | 564  |
| 19         | piaseczyński .....                                       | 5047            | 783  | 1450         | 1016         | 1075         | 723  |
| 20         | płocki .....   | 7241            | 1564                                       | 2098         | 1590         | 1384         | 605  |
| 21         | płoński .....  | 5552            | 1342                                       | 1669         | 1003         | 1056         | 482  |
| 22         | pruszkowski.....   | 4125            | 512  | 1055         | 810          | 1001         | 747  |
| 23         | przasnyski.....  | 3157            | 865  | 940          | 555          | 525          | 272  |
| 24         | przysuski.....   | 5339            | 1153                                       | 1506         | 1124         | 1113         | 443  |
| 25         | pułtowski .....  | 3978            | 1146                                       | 1183         | 645          | 652          | 352  |
| 26         | radomski .....   | 16858           | 3802                                       | 4998         | 3379         | 3303         | 1376                                       |
| 27         | siedlecki.....   | 3143            | 1053                                       | 980          | 470          | 432          | 208  |
| 28         | sierpecki .....  | 3921            | 856  | 1187         | 794          | 789          | 295  |
| 29         | sochaczewski .....                                       | 3375            | 785  | 968          | 564          | 649          | 409  |
| 30         | sokołowski .....   | 2360            | 802  | 665          | 308          | 347          | 238  |
| 31         | szydłowiecki.....  | 5521            | 1125                                       | 1555         | 1256         | 1129         | 456  |
| 32         | warszawski zachodni.....                                 | 2732            | 389  | 758          | 518          | 646          | 421  |
| 33         | węgrowski .....  | 3877            | 1101                                       | 1065         | 596          | 710          | 405  |
| 34         | wołomiński.....  | 9161            | 1734                                       | 2533         | 1670         | 1990         | 1234                                       |
| 35         | wyszkowski.....  | 4598            | 1335                                       | 1253         | 753          | 845          | 412  |
| 36         | zwolencki.....   | 3173            | 951  | 918          | 521          | 549          | 234  |
| 37         | żuromiński .....   | 3599            | 872  | 1038         | 706          | 708          | 275  |
| 38         | żyrardowski.....   | 3583            | 812  | 990          | 686          | 692          | 403  |
|            | Miasta na prawach powiatu:<br>Cities with powiat status: |                 |  |              |              |              |  |
| 39         | Ostrołęka .....  | 3909            | 750  | 1220         | 671          | 880          | 388  |
| 40         | Płock.....   | 7207            | 1172                                       | 2030         | 1555         | 1564         | 886  |
| 41         | Radom.....   | 21442           | 3157                                       | 6370         | 4348         | 5047         | 2520                                       |
| 42         | Siedlce.....   | 3605            | 653  | 1238         | 564          | 751          | 399  |
| 43         | m.st. Warszawa.....                                      | 38640           | 3452                                       | 11671        | 7382         | 9126         | 7009                                       |

<sup>a</sup> Od momentu rejestracji w urzędzie pracy; przedziały zostały domknięte prawostronnie, np. w przedziale 6—12  
<sup>a</sup> From the date of registration in a labour office; intervals were shifted upward, e.g., in the interval 6—12, persons remaining



**CZASU POZOSTAWANIA BEZ PRACY I POWIATÓW W 2010 R.**

*OF UNEMPLOYMENT AND POWIATS IN 2010*

| Z wykształceniem<br><i>With education</i> |   |   |   |  | Według czasu pozostawania bez pracy <sup>a</sup><br><i>By duration of unemployment<sup>a</sup></i> |              |              |  | Lp.<br>No. |
|---|---|---|---|--|--|--------------|--------------|--|------------|
| wyższym<br><i>tertiary</i>                | policealnym<br>i średnim<br>zawodowym<br><i>post-<br/>-secondary<br/>and voca-<br/>tional sec-<br/>ondary</i> | średnim<br>ogólno-<br>kształcącym<br><i>general<br/>secondary</i> | zasadniczym<br>zawodowym<br><i>basic<br/>vocational</i> | gimnazjal-<br>nym, pod-<br>stawowym<br>i niepełnym<br>podstawo-<br>wym<br><i>lower sec-<br/>ondary, pri-<br/>mary and in-<br/>complete pri-<br/>mary</i> | 6 miesięcy<br>i mniej<br><i>6 months<br/>and less</i>  | 6—12         | 12—24        | powyżej<br>24 miesięcy<br><i>more than<br/>24 months</i> |            |
| <b>28255</b>                              | <b>52711</b>  | <b>26885</b>  | <b>63174</b>  | <b>67316</b>   | <b>111116</b>  | <b>44856</b> | <b>47568</b> | <b>34801</b>   | <b>1</b>   |
| 139                                       | 451   | 191   | 666   | 551  | 1098   | 305          | 268          | 327  | 2          |
| 426                                       | 1092  | 603   | 1687  | 1528   | 2770   | 1079         | 1020         | 467  | 3          |
| 352                                       | 1119  | 562   | 1713  | 1217   | 2279   | 860          | 784          | 1040   | 4          |
| 296                                       | 712   | 543   | 952   | 1383   | 2024   | 755          | 678          | 429  | 5          |
| 279                                       | 458   | 314   | 484   | 499  | 1302   | 404          | 257          | 71   | 6          |
| 251                                       | 677   | 448   | 882   | 1073   | 1640   | 622          | 610          | 459  | 7          |
| 385                                       | 878   | 499   | 1440  | 1373   | 2215   | 651          | 795          | 914  | 8          |
| 429                                       | 768   | 407   | 752   | 907  | 1816   | 708          | 421          | 318  | 9          |
| 263                                       | 525   | 401   | 824   | 558  | 1498   | 435          | 360          | 278  | 10         |
| 219                                       | 401   | 243   | 416   | 410  | 922  | 301          | 240          | 226  | 11         |
| 245                                       | 738   | 601   | 1282  | 954  | 1507   | 615          | 645          | 1053   | 12         |
| 462                                       | 1016  | 519   | 1093  | 1087   | 2401   | 1026         | 583          | 167  | 13         |
| 338                                       | 930   | 519   | 1224  | 1202   | 2344   | 697          | 660          | 512  | 14         |
| 256                                       | 700   | 397   | 1032  | 1082   | 1714   | 716          | 668          | 369  | 15         |
| 482                                       | 1509  | 622   | 1500  | 1383   | 2650   | 1001         | 1055         | 790  | 16         |
| 386                                       | 1174  | 599   | 1342  | 1273   | 2098   | 745          | 873          | 1058   | 17         |
| 375                                       | 805   | 438   | 889   | 1098   | 1898   | 883          | 558          | 266  | 18         |
| 682                                       | 1194  | 544   | 995   | 1632   | 2573   | 1019         | 979          | 476  | 19         |
| 534                                       | 1396  | 508   | 2121  | 2682   | 4116   | 1323         | 1134         | 668  | 20         |
| 414                                       | 859   | 835   | 1567  | 1877   | 2429   | 1007         | 1040         | 1076   | 21         |
| 660                                       | 850   | 515   | 919   | 1181   | 1824   | 969          | 780          | 552  | 22         |
| 256                                       | 666   | 389   | 840   | 1006   | 1691   | 487          | 570          | 409  | 23         |
| 281                                       | 1083  | 542   | 1838  | 1595   | 1878   | 845          | 1093         | 1523   | 24         |
| 304                                       | 866   | 596   | 1125  | 1087   | 1697   | 784          | 841          | 656  | 25         |
| 1357                                      | 3508  | 1309  | 5454  | 5230   | 6869   | 2984         | 3416         | 3589   | 26         |
| 400                                       | 630   | 463   | 897   | 753  | 1792   | 545          | 533          | 273  | 27         |
| 288                                       | 930   | 324   | 1160  | 1219   | 1701   | 751          | 736          | 733  | 28         |
| 243                                       | 741   | 406   | 965   | 1020   | 1785   | 732          | 556          | 302  | 29         |
| 312                                       | 576   | 348   | 578   | 546  | 1399   | 415          | 338          | 208  | 30         |
| 364                                       | 1242  | 534   | 2067  | 1314   | 2150   | 934          | 1052         | 1385   | 31         |
| 318                                       | 663   | 263   | 702   | 786  | 1319   | 623          | 475          | 315  | 32         |
| 258                                       | 661   | 669   | 1235  | 1054   | 1468   | 687          | 689          | 1033   | 33         |
| 815                                       | 1878  | 1072  | 2497  | 2899   | 4323   | 2005         | 1793         | 1040   | 34         |
| 320                                       | 1016  | 508   | 1370  | 1384   | 2379   | 960          | 796          | 463  | 35         |
| 256                                       | 611   | 385   | 906   | 1015   | 1621   | 455          | 613          | 484  | 36         |
| 253                                       | 717   | 450   | 1127  | 1052   | 1402   | 647          | 675          | 875  | 37         |
| 260                                       | 700   | 481   | 948   | 1194   | 1719   | 756          | 654          | 454  | 38         |
| 578                                       | 1115  | 428   | 992   | 796  | 1673   | 726          | 722          | 788  | 39         |
| 899                                       | 1771  | 713   | 1853  | 1971   | 3815   | 1323         | 981          | 1088   | 40         |
| 2816                                      | 4561  | 1899  | 5874  | 6292   | 8671   | 4054         | 4336         | 4381   | 41         |
| 684                                       | 812   | 448   | 804   | 857  | 1924   | 679          | 603          | 399  | 42         |
| 9120                                      | 9712  | 4350  | 6162  | 9296   | 16722  | 7343         | 11688        | 2887   | 43         |

uwzględniono osoby, które pozostawały bez pracy 6 miesięcy i 1 dzień do 12 miesięcy.  
*unemployed from 6 months and 1 day up to 12 months were included.*

TABL. 21 (32). **BEZROBOTNI ZAREJESTROWANI WEDŁUG STAŻU PRACY I POWIATÓW W 2010 R.**  
Stan w dniu 31 XII  
*REGISTERED UNEMPLOYED PERSONS BY WORK SENIORITY AND POWIATS IN 2010*  
As of 31 XII

| WYSZCZEGÓLNIENIE<br>SPECIFICATION                           | Ogółem<br>Total | Bez<br>stażu<br>pracy<br>No work<br>seniority | Ze stażem <sup>a</sup> With work seniority <sup>a</sup> |              |              |              |              | powyżej<br>30 lat<br>more than<br>30 years |
|---|-----------------|---|---|--------------|--------------|--------------|--------------|--|
|   |                 |   | 1 rok<br>i mniej<br>1 year<br>and less                  | 1—5          | 5—10         | 10—20        | 20—30        |  |
| <b>WOJEWÓDZTWO.....</b><br><b>VOIVODSHIP</b>                | <b>238341</b>   | <b>53274</b>                                  | <b>36841</b>  | <b>50338</b> | <b>31548</b> | <b>33856</b> | <b>24721</b> | <b>7763</b>                                |
| Powiaty:<br>Powiats:  |                 |   |   |              |              |              |              |  |
| białobrzeski.....   | 1998            | 556   | 308   | 477          | 255          | 223          | 152          | 27   |
| ciechanowski.....   | 5336            | 862   | 692   | 1369         | 821          | 885          | 560          | 147  |
| garwoliński.....  | 4963            | 1425  | 542   | 1093         | 684          | 648          | 429          | 142  |
| gostyniński.....  | 3886            | 803   | 635   | 888          | 555          | 486          | 380          | 139  |
| grodziski.....  | 2034            | 353   | 294   | 432          | 262          | 334          | 241          | 118  |
| grójecki.....   | 3331            | 989   | 400   | 605          | 437          | 453          | 328          | 119  |
| kozienicki.....   | 4575            | 1189  | 577   | 1022         | 601          | 674          | 414          | 98   |
| legionowski.....  | 3263            | 696   | 319   | 634          | 446          | 598          | 416          | 154  |
| lipski.....   | 2571            | 830   | 456   | 594          | 272          | 260          | 127          | 32   |
| łosicki.....  | 1689            | 790   | 138   | 336          | 158          | 161          | 79           | 27   |
| makowski.....   | 3820            | 1184  | 618   | 831          | 453          | 409          | 258          | 67   |
| miński.....   | 4177            | 732   | 575   | 910          | 624          | 653          | 517          | 166  |
| mławski.....  | 4213            | 791   | 582   | 1152         | 611          | 627          | 359          | 91   |
| nowodworski.....  | 3467            | 727   | 416   | 776          | 518          | 549          | 366          | 115  |
| ostrolęcki.....   | 5496            | 1680  | 839   | 1362         | 694          | 572          | 284          | 65   |
| ostrowski.....  | 4774            | 1400  | 1080  | 996          | 424          | 434          | 313          | 127  |
| otwocki.....  | 3605            | 611   | 462   | 721          | 484          | 644          | 513          | 170  |
| piaseczyński.....   | 5047            | 858   | 462   | 934          | 750          | 932          | 770          | 341  |
| płocki.....   | 7241            | 1426  | 1150  | 1921         | 1040         | 1036         | 538          | 130  |
| płoński.....  | 5552            | 1153  | 769   | 1580         | 833          | 730          | 377          | 110  |
| pruszkowski.....  | 4125            | 734   | 428   | 800          | 518          | 742          | 636          | 267  |
| przasnyski.....   | 3157            | 1041  | 477   | 698          | 347          | 326          | 208          | 60   |
| przysuski.....  | 5339            | 1906  | 452   | 1071         | 704          | 726          | 431          | 49   |
| pułtuski.....   | 3978            | 1085  | 523   | 1011         | 532          | 509          | 244          | 74   |
| radomski.....   | 16858           | 4534  | 3004  | 3063         | 2304         | 2313         | 1395         | 245  |
| siedlecki.....  | 3143            | 937   | 611   | 678          | 325          | 323          | 202          | 67   |
| sierpecki.....  | 3921            | 988   | 652   | 956          | 524          | 460          | 283          | 58   |
| sochaczewski.....   | 3375            | 970   | 379   | 669          | 428          | 480          | 333          | 116  |
| sokołowski.....   | 2360            | 730   | 343   | 526          | 254          | 266          | 191          | 50   |
| szydłowiecki.....   | 5521            | 1205  | 834   | 1205         | 808          | 986          | 414          | 69   |
| warszawski zachodni   | 2732            | 437   | 280   | 542          | 415          | 503          | 371          | 184  |
| węgrowski.....  | 3877            | 948   | 445   | 992          | 495          | 553          | 343          | 101  |
| wołomiński.....   | 9161            | 1867  | 1010  | 1795         | 1413         | 1399         | 1309         | 368  |
| wyszkowski.....   | 4598            | 1465  | 504   | 962          | 604          | 552          | 432          | 79   |
| zwoleński.....  | 3173            | 1093  | 318   | 820          | 365          | 363          | 181          | 33   |
| żuromiński.....   | 3599            | 929   | 523   | 939          | 499          | 459          | 209          | 41   |
| żyrardowski.....  | 3583            | 623   | 736   | 771          | 455          | 537          | 346          | 115  |
| Miasta na prawach<br>powiatu:<br>Cities with powiat status: |                 |   |   |              |              |              |              |  |
| Ostrolęka.....  | 3909            | 810   | 629   | 865          | 479          | 577          | 433          | 116  |
| Płock.....  | 7207            | 1115  | 1226  | 1578         | 1025         | 1069         | 882          | 312  |
| Radom.....  | 21442           | 5154  | 4241  | 3715         | 2731         | 3001         | 2209         | 391  |
| Siedlce.....  | 3605            | 736   | 714   | 790          | 377          | 483          | 350          | 155  |
| m.st. Warszawa.....   | 38640           | 4912  | 7198  | 7259         | 5024         | 5921         | 5898         | 2428                                       |

<sup>a</sup> Przedziały zostały domknięte prawostronnie, np. w przedziale 1—5 uwzględniono osoby, które pracowały 1 rok i 1 dzień do 5 lat.

<sup>a</sup> Intervals were shifted upward, e.g., in the interval 1—5, persons who worked 1 year and 1 day up to 5 years were included.

TABL. 22 (33). **WYBRANE KATEGORIE BEZROBOTNYCH WEDŁUG POWIATÓW W 2010 R.**  
Stan w dniu 31 XII  
*SELECTED CATEGORIES OF THE UNEMPLOYED PERSONS BY POWIATS IN 2010*  
As of 31 XII

| WYSZCZEGÓLNIENIE<br>SPECIFICATION                        | Bezrobotni zarejestrowani <i>Registered unemployed persons</i>         |   |  |   |   |  |   |
|--|--|---|--|---|---|--|---|
|  | dotychczas<br>niepracujący<br><i>previously<br/>not em-<br/>ployed</i> | w okresie do 12 miesięcy<br>od dnia ukończenia nauki<br><i>in period of 12 months since<br/>completion of education</i> |  | zwolnieni<br>z przyczyn<br>dotyczących<br>zakładu<br>pracy<br><i>terminated<br/>for company<br/>reasons</i> | nieposiada-<br>jąca prawa<br>do zasiłku<br><i>not<br/>possessing<br/>benefit rights</i> | zamieszkali na wsi<br><i>living in rural areas</i> |   |
|  |  | razem<br><i>total</i>   | w tym<br>w szkole<br>wyższej, któ-<br>rzy nie ukoń-<br>czyli 27 lat<br><i>of which<br/>in the tertiary<br/>school who<br/>did not finish<br/>27 years of<br/>age</i> |   |   | razem<br><i>total</i>                              | w tym<br>nieposiada-<br>jąca prawa<br>do zasiłku<br><i>of which<br/>not<br/>possessing<br/>benefit rights</i> |
| <b>WOJEWÓDZTWO .....</b><br><b>VOIVODSHIP</b>            | <b>53274</b>   | <b>12621</b>  | <b>3333</b>  | <b>10764</b>  | <b>199198</b>   | <b>105153</b>                                      | <b>88607</b>  |
| Powiaty:<br>Powiats:                                     |  |   |  |   |   |  |   |
| białobrzeski .....                                       | 556  | 159   | 26   | 5   | 1745  | 1423   | 1244  |
| ciechanowski .....                                       | 862  | 295   | 59   | 220   | 4467  | 2423   | 2034  |
| garwoliński .....  | 1425   | 367   | 56   | 324   | 4259  | 3459   | 2948  |
| gostyniński .....  | 803  | 234   | 53   | 193   | 3027  | 2291   | 1848  |
| grodziski .....  | 353  | 153   | 36   | 101   | 1571  | 875  | 667   |
| grójecki .....   | 989  | 212   | 30   | 11  | 2890  | 1958   | 1723  |
| kozienicki .....   | 1189   | 258   | 44   | 58  | 4131  | 3330   | 3016  |
| legionowski .....  | 696  | 173   | 49   | 129   | 2658  | 1417   | 1153  |
| lipski .....   | 830  | 225   | 63   | 6   | 2364  | 2167   | 2004  |
| łosicki .....  | 790  | 98  | 39   | 23  | 1504  | 1296   | 1164  |
| makowski .....   | 1184   | 194   | 26   | 9   | 3180  | 2633   | 2219  |
| miński .....   | 732  | 244   | 66   | 194   | 3321  | 2285   | 1804  |
| mławski .....  | 791  | 284   | 65   | 34  | 3493  | 2284   | 1921  |
| nowodworski .....  | 727  | 163   | 43   | 6   | 2893  | 1708   | 1436  |
| ostrołęcki .....   | 1680   | 446   | 80   | 25  | 4869  | 5237   | 4662  |
| ostrowski .....  | 1400   | 298   | 47   | 47  | 4234  | 2837   | 2550  |
| otwocki .....  | 611  | 198   | 39   | 263   | 2937  | 1279   | 1029  |
| piaseczyński .....                                       | 858  | 152   | 35   | 330   | 4136  | 2679   | 2204  |
| płocki .....   | 1426   | 360   | 92   | 116   | 5574  | 6522   | 5021  |
| płoński .....  | 1153   | 361   | 68   | 145   | 4717  | 3464   | 3001  |
| pruszkowski .....  | 734  | 166   | 60   | 86  | 3339  | 1420   | 1156  |
| przasnyski .....   | 1041   | 187   | 43   | 187   | 2813  | 1959   | 1787  |
| przysuski .....  | 1906   | 219   | 42   | 113   | 4384  | 4716   | 3915  |
| pułtuski .....   | 1085   | 306   | 41   | —   | 3173  | 2178   | 1764  |
| radomski .....   | 4534   | 886   | 213  | 1558  | 13758   | 13440  | 11000   |
| siedlecki .....  | 937  | 365   | 91   | 123   | 2689  | 3052   | 2615  |
| sierpecki .....  | 988  | 224   | 57   | 18  | 3163  | 2525   | 2029  |
| sochaczewski .....                                       | 970  | 104   | 23   | 36  | 2866  | 1750   | 1513  |
| sokołowski .....   | 730  | 307   | 88   | 20  | 2089  | 1269   | 1128  |
| szydłowiecki .....                                       | 1205   | 304   | 67   | 488   | 4457  | 4144   | 3362  |
| warszawski zachodni .....                                | 437  | 124   | 27   | 200   | 2197  | 1601   | 1294  |
| węgrowski .....  | 948  | 265   | 40   | 44  | 3455  | 2644   | 2387  |
| wołomiński .....   | 1867   | 463   | 82   | 267   | 7504  | 3663   | 3030  |
| wyszkowski .....   | 1465   | 365   | 49   | 18  | 3962  | 2930   | 2563  |
| zwoleński .....  | 1093   | 224   | 48   | 55  | 2909  | 2445   | 2260  |
| żuromiński .....   | 929  | 201   | 51   | 21  | 2808  | 2564   | 2023  |
| żyrardowski .....  | 623  | 203   | 34   | 124   | 3057  | 1286   | 1133  |
| Miasta na prawach powiatu:<br>Cities with powiat status: |  |   |  |   |   |  |   |
| Ostrołęka .....  | 810  | 189   | 71   | 25  | 3386  | x  | x   |
| Płock .....  | 1115   | 321   | 125  | 69  | 6103  | x  | x   |
| Radom .....  | 5154   | 816   | 351  | 2409  | 17767   | x  | x   |
| Siedlce .....  | 736  | 245   | 98   | 202   | 3087  | x  | x   |
| m.st. Warszawa .....                                     | 4912   | 1263  | 616  | 2462  | 32262   | x  | x   |

TABL. 23 (34). **OFERTY PRACY<sup>a</sup> WEDŁUG POWIATÓW W 2010 R.**  
W miesiącu sprawozdawczym  
**JOB OFFERS<sup>a</sup> BY POWIATS IN 2010**  
In reporting month

| WYSZCZEGÓLNIENIE<br>SPECIFICATION                              | Miesiące Months |             |              |              |             |             |             |             |              |             |             |             |
|--|-----------------|-------------|--------------|--------------|-------------|-------------|-------------|-------------|--------------|-------------|-------------|-------------|
|  | I               | II          | III          | IV           | V           | VI          | VII         | VIII        | IX           | X           | XI          | XII         |
| <b>WOJEWÓDZTWO.....</b><br><b>VOIVODSHIP</b>                   | <b>6073</b>     | <b>6970</b> | <b>11791</b> | <b>10167</b> | <b>8867</b> | <b>9542</b> | <b>9228</b> | <b>8569</b> | <b>10011</b> | <b>8912</b> | <b>6585</b> | <b>5139</b> |
| Powiaty:<br>Powiats:   |                 |             |              |              |             |             |             |             |              |             |             |             |
| białobrzeski.....  | 26              | 43          | 126          | 100          | 109         | 39          | 85          | 29          | 56           | 82          | 41          | 30          |
| ciechanowski.....  | 190             | 127         | 266          | 129          | 154         | 165         | 125         | 209         | 325          | 131         | 134         | 81          |
| garwoliński.....   | 103             | 178         | 238          | 205          | 112         | 97          | 72          | 113         | 79           | 57          | 104         | 91          |
| gostyniński.....   | 26              | 134         | 264          | 346          | 114         | 115         | 37          | 90          | 110          | 62          | 60          | 37          |
| grodzki.....   | 99              | 65          | 156          | 112          | 133         | 70          | 64          | 141         | 96           | 61          | 48          | 43          |
| grójceki.....  | 76              | 161         | 135          | 144          | 181         | 183         | 143         | 254         | 148          | 192         | 103         | 120         |
| kozienicki.....  | 48              | 39          | 99           | 248          | 171         | 119         | 109         | 47          | 257          | 107         | 33          | 21          |
| legionowski.....   | 110             | 80          | 124          | 100          | 60          | 52          | 576         | 36          | 70           | 33          | 8           | 35          |
| lipski.....  | 53              | 108         | 229          | 97           | 125         | 78          | 80          | 107         | 110          | 32          | 13          | 14          |
| łosicki.....   | 34              | 145         | 110          | 104          | 67          | 130         | 63          | 123         | 124          | 92          | 25          | 17          |
| makowski.....  | 21              | 66          | 188          | 84           | 130         | 159         | 53          | 135         | 156          | 147         | 122         | 30          |
| miński.....  | 200             | 164         | 226          | 241          | 147         | 238         | 324         | 255         | 280          | 403         | 148         | 73          |
| mławski.....   | 110             | 126         | 203          | 187          | 193         | 149         | 247         | 163         | 186          | 147         | 146         | 124         |
| nowodworski.....   | 65              | 86          | 105          | 70           | 115         | 98          | 77          | 110         | 93           | 94          | 57          | 28          |
| ostrolęcki.....  | 46              | 43          | 413          | 453          | 242         | 182         | 83          | 101         | 57           | 84          | 10          | 11          |
| ostrowski.....   | 33              | 41          | 81           | 226          | 267         | 178         | 188         | 171         | 252          | 287         | 182         | 123         |
| otwocki.....   | 212             | 221         | 209          | 301          | 316         | 130         | 215         | 303         | 222          | 192         | 228         | 112         |
| piaseczyński.....  | 291             | 204         | 331          | 330          | 296         | 349         | 314         | 259         | 335          | 215         | 262         | 265         |
| płocki.....  | 201             | 468         | 692          | 403          | 373         | 740         | 511         | 484         | 365          | 392         | 254         | 130         |
| płoński.....   | 72              | 114         | 234          | 312          | 180         | 245         | 235         | 221         | 383          | 319         | 172         | 126         |
| pruszkowski.....   | 127             | 123         | 207          | 169          | 150         | 158         | 135         | 120         | 148          | 106         | 162         | 133         |
| przasnyski.....  | 125             | 76          | 227          | 116          | 83          | 113         | 79          | 69          | 223          | 93          | 49          | 36          |
| przysuski.....   | 113             | 107         | 215          | 147          | 126         | 178         | 125         | 191         | 228          | 158         | 83          | 105         |
| pułtowski.....   | 48              | 169         | 162          | 214          | 196         | 211         | 257         | 137         | 189          | 193         | 128         | 195         |
| radomski.....  | 191             | 362         | 788          | 362          | 357         | 425         | 321         | 146         | 454          | 240         | 127         | 56          |
| siedlecki.....   | 74              | 286         | 158          | 159          | 189         | 161         | 466         | 129         | 171          | 142         | 117         | 94          |
| sierpecki.....   | 70              | 21          | 172          | 313          | 192         | 81          | 33          | 117         | 104          | 190         | 125         | 11          |
| sochaczewski.....  | 70              | 37          | 120          | 131          | 98          | 65          | 128         | 157         | 233          | 291         | 62          | 92          |
| sokołowski.....  | 165             | 112         | 229          | 86           | 166         | 46          | 171         | 134         | 91           | 107         | 209         | 22          |
| szydłowiecki.....  | 24              | 33          | 191          | 197          | 182         | 145         | 147         | 131         | 201          | 100         | 54          | 28          |
| warszawski<br>zachodni.....                                    | 100             | 38          | 68           | 42           | 46          | 128         | 42          | 64          | 58           | 57          | 57          | 30          |
| węgrowski.....   | 96              | 130         | 191          | 144          | 138         | 68          | 71          | 262         | 127          | 97          | 28          | 25          |
| wołomiński.....  | 142             | 126         | 137          | 108          | 106         | 134         | 137         | 94          | 121          | 121         | 65          | 96          |
| wyszowski.....   | 51              | 151         | 135          | 588          | 58          | 413         | 133         | 304         | 371          | 102         | 112         | 60          |
| zwoleński.....   | 88              | 134         | 127          | 199          | 62          | 69          | 39          | 66          | 53           | 43          | 7           | 2           |
| żuromiński.....  | 93              | 144         | 120          | 154          | 145         | 105         | 72          | 62          | 91           | 73          | 29          | 49          |
| żyrardowski.....   | 163             | 159         | 173          | 175          | 184         | 116         | 79          | 193         | 173          | 239         | 126         | 317         |
| Miasta na prawach<br>powiatu:<br>Cities with powiat<br>status: |                 |             |              |              |             |             |             |             |              |             |             |             |
| Ostrolęka.....   | 22              | 42          | 192          | 129          | 305         | 256         | 139         | 115         | 103          | 135         | 57          | 49          |
| Płock.....   | 188             | 107         | 876          | 421          | 301         | 501         | 766         | 627         | 485          | 617         | 435         | 307         |
| Radom.....   | 699             | 500         | 507          | 546          | 394         | 378         | 328         | 241         | 353          | 164         | 201         | 98          |
| Siedlce.....   | 293             | 374         | 381          | 227          | 375         | 411         | 440         | 243         | 538          | 449         | 280         | 229         |
| m.st. Warszawa.....  | 1115            | 1126        | 1986         | 1348         | 1529        | 1864        | 1519        | 1616        | 1792         | 2066        | 1922        | 1594        |

<sup>a</sup> Zgłoszone do urzędów pracy.

<sup>a</sup> Submitted to labour offices.

TABL. 24 (35). **STOPA BEZROBOCIA REJESTROWANEGO WEDŁUG POWIATÓW W 2010 R.**  
Stan w końcu miesiąca  
*REGISTERED UNEMPLOYMENT RATE BY POWIATS IN 2010*  
As of the end of month

| WYSZCZEGÓLNIENIE<br>SPECIFICATION                        | Miesiące Months |            |            |            |            |            |            |            |            |            |            |            |
|--|-----------------|------------|------------|------------|------------|------------|------------|------------|------------|------------|------------|------------|
|  | I               | II         | III        | IV         | V          | VI         | VII        | VIII       | IX         | X          | XI         | XII        |
|  | w %             |            |            |            |            |            | in %       |            |            |            |            |            |
| <b>WOJEWÓDZTWO<br/>VOIVODSHIP</b>                        | <b>9,6</b>      | <b>9,8</b> | <b>9,7</b> | <b>9,4</b> | <b>9,2</b> | <b>9,0</b> | <b>8,9</b> | <b>8,9</b> | <b>8,9</b> | <b>8,9</b> | <b>9,0</b> | <b>9,4</b> |
| Powiaty:<br>Powiats:                                     |                 |            |            |            |            |            |            |            |            |            |            |            |
| białobrzeski.....  | 14,8            | 15,0       | 14,3       | 13,7       | 12,8       | 12,5       | 12,1       | 12,2       | 12,6       | 12,8       | 13,3       | 14,4       |
| ciechanowski ....  | 15,4            | 15,5       | 15,5       | 14,9       | 14,6       | 14,5       | 14,3       | 14,1       | 13,8       | 13,6       | 14,0       | 14,7       |
| garwoliński.....   | 14,2            | 14,3       | 14,0       | 13,5       | 12,9       | 12,3       | 11,9       | 11,8       | 11,5       | 11,5       | 11,4       | 11,9       |
| gostyniński.....   | 20,3            | 20,8       | 20,8       | 18,8       | 18,2       | 17,2       | 16,9       | 17,3       | 17,3       | 18,0       | 18,6       | 19,6       |
| grodziski.....   | 6,9             | 7,2        | 7,3        | 6,9        | 6,5        | 6,2        | 6,1        | 6,3        | 6,4        | 6,3        | 6,4        | 6,7        |
| grójecki.....  | 7,8             | 8,0        | 8,0        | 7,8        | 7,5        | 7,6        | 6,9        | 7,3        | 7,2        | 7,3        | 7,4        | 7,6        |
| kozienicki.....  | 17,3            | 17,6       | 17,7       | 16,7       | 16,4       | 15,6       | 15,3       | 15,3       | 15,0       | 15,2       | 15,6       | 17,0       |
| legionowski.....   | 12,1            | 12,3       | 11,9       | 11,6       | 11,5       | 11,1       | 10,9       | 11,0       | 11,2       | 10,9       | 10,9       | 11,1       |
| lipski.....  | 14,8            | 14,9       | 14,6       | 13,2       | 12,4       | 11,6       | 11,5       | 11,6       | 12,1       | 12,0       | 12,9       | 14,0       |
| łosicki.....   | 13,3            | 13,5       | 12,4       | 11,9       | 11,4       | 11,2       | 10,7       | 10,8       | 10,8       | 10,8       | 11,1       | 11,6       |
| makowski.....  | 21,8            | 21,8       | 21,2       | 20,6       | 20,8       | 20,6       | 19,8       | 19,2       | 19,4       | 19,1       | 17,9       | 19,1       |
| miński.....  | 8,8             | 9,1        | 9,3        | 9,2        | 9,0        | 9,0        | 8,8        | 9,0        | 8,9        | 8,8        | 9,0        | 9,1        |
| mławski.....   | 14,7            | 14,8       | 14,7       | 14,1       | 13,7       | 13,3       | 13,1       | 13,3       | 13,2       | 13,0       | 13,3       | 13,5       |
| nowodworski.....   | 11,0            | 11,6       | 11,7       | 11,8       | 11,6       | 11,3       | 11,6       | 11,7       | 11,8       | 11,7       | 11,7       | 12,1       |
| ostrołęcki.....  | 17,0            | 17,5       | 17,4       | 16,8       | 15,7       | 15,0       | 14,7       | 14,6       | 14,9       | 15,9       | 16,3       | 17,3       |
| ostrowski.....   | 16,2            | 16,5       | 16,8       | 16,4       | 15,7       | 15,3       | 15,3       | 15,2       | 15,1       | 15,0       | 14,6       | 15,2       |
| otwocki.....   | 8,9             | 9,0        | 9,1        | 8,9        | 8,6        | 8,3        | 8,2        | 8,5        | 8,5        | 8,2        | 8,3        | 8,4        |
| piaseczyński.....  | 7,5             | 7,8        | 7,8        | 7,6        | 7,4        | 7,4        | 7,2        | 7,2        | 7,1        | 7,4        | 7,5        | 7,6        |
| płocki.....  | 20,4            | 21,0       | 20,4       | 19,2       | 18,6       | 17,9       | 17,0       | 16,8       | 17,2       | 17,7       | 18,0       | 19,2       |
| płoński.....   | 17,2            | 17,6       | 17,6       | 17,0       | 16,6       | 16,5       | 16,5       | 16,2       | 16,4       | 16,1       | 15,8       | 16,3       |
| pruszkowski.....   | 6,8             | 7,0        | 7,1        | 7,0        | 6,9        | 6,9        | 6,6        | 6,7        | 6,7        | 6,6        | 6,6        | 6,6        |
| przasnyski.....  | 16,5            | 16,4       | 15,6       | 14,8       | 14,1       | 14,2       | 14,0       | 14,0       | 13,1       | 13,2       | 13,7       | 15,2       |
| przysuski.....   | 25,0            | 25,3       | 24,6       | 24,2       | 24,2       | 23,9       | 24,0       | 23,8       | 23,8       | 23,4       | 23,8       | 24,8       |
| pułtuski.....  | 20,1            | 20,3       | 20,1       | 19,6       | 20,0       | 19,4       | 19,0       | 18,7       | 18,8       | 19,0       | 19,4       | 19,8       |
| radomski.....  | 30,4            | 30,5       | 30,2       | 29,4       | 29,0       | 28,3       | 28,1       | 28,1       | 28,8       | 28,6       | 28,1       | 29,6       |
| siedlecki.....   | 10,5            | 10,7       | 10,6       | 9,9        | 9,5        | 9,2        | 9,0        | 8,9        | 9,5        | 9,6        | 10,0       | 10,5       |
| sierpecki.....   | 19,8            | 20,0       | 20,3       | 19,4       | 18,4       | 18,1       | 18,1       | 18,4       | 18,5       | 18,8       | 19,0       | 19,4       |
| sochaczewski....   | 10,6            | 11,1       | 11,2       | 10,7       | 10,5       | 10,2       | 9,9        | 9,9        | 10,0       | 9,5        | 9,6        | 9,9        |
| sokołowski.....  | 8,9             | 9,1        | 9,1        | 8,4        | 8,6        | 8,7        | 8,5        | 8,5        | 8,5        | 8,6        | 8,8        | 9,6        |
| szydłowiecki.....  | 36,1            | 36,6       | 36,0       | 34,7       | 34,2       | 33,7       | 33,1       | 33,2       | 32,9       | 33,7       | 34,3       | 35,1       |
| warszawski<br>zachodni.....                              | 6,0             | 6,2        | 5,5        | 5,4        | 5,6        | 5,5        | 5,6        | 5,7        | 5,8        | 5,6        | 5,7        | 5,8        |
| węgrowski.....   | 16,9            | 16,9       | 16,6       | 16,1       | 15,9       | 15,3       | 15,5       | 15,5       | 14,8       | 14,7       | 14,9       | 15,0       |
| wołomiński.....  | 13,5            | 13,6       | 13,7       | 13,5       | 13,4       | 13,3       | 13,3       | 13,3       | 13,2       | 13,1       | 13,1       | 13,4       |
| wyszkowski.....  | 17,2            | 17,7       | 17,7       | 16,1       | 16,6       | 15,7       | 15,6       | 15,4       | 14,8       | 15,7       | 15,4       | 16,4       |
| zwoleński.....   | 18,9            | 18,8       | 18,4       | 17,0       | 16,3       | 15,8       | 16,0       | 16,2       | 16,5       | 17,3       | 17,3       | 18,9       |
| żuromiński.....  | 23,0            | 22,7       | 22,8       | 22,3       | 21,4       | 20,8       | 21,1       | 20,8       | 20,5       | 20,5       | 20,7       | 21,4       |
| żyrardowski.....   | 13,3            | 13,3       | 13,7       | 13,4       | 13,6       | 13,4       | 13,4       | 13,2       | 13,2       | 12,9       | 12,9       | 13,4       |
| Miasta na prawach powiatu:<br>Cities with powiat status: |                 |            |            |            |            |            |            |            |            |            |            |            |
| Ostrołęka.....   | 15,9            | 16,2       | 16,3       | 15,8       | 15,2       | 14,7       | 14,3       | 14,2       | 14,3       | 14,7       | 14,9       | 15,5       |
| Płock.....   | 12,1            | 12,4       | 11,9       | 11,4       | 10,9       | 10,5       | 10,6       | 10,6       | 10,7       | 11,0       | 11,0       | 10,9       |
| Radom.....   | 22,5            | 22,5       | 22,3       | 22,0       | 21,3       | 20,8       | 20,9       | 20,9       | 21,1       | 21,0       | 21,7       | 22,5       |
| Siedlce.....   | 10,4            | 10,8       | 10,4       | 9,8        | 9,6        | 9,4        | 9,1        | 9,0        | 9,3        | 9,2        | 9,3        | 10,0       |
| m.st. Warszawa   | 3,1             | 3,2        | 3,4        | 3,4        | 3,4        | 3,4        | 3,4        | 3,4        | 3,4        | 3,3        | 3,4        | 3,4        |

## Dział III. Warunki pracy

### Chapter III. Work conditions

TABL. 1 (36). **ZBIOROWOŚĆ OBJĘTA BADANIEM ORAZ ZATRUDNIENI W WARUNKACH ZAGROŻENIA W 2010 R.**

Stan w dniu 31 XII

*THE POPULATION COVERED BY THE SURVEY AND PERSONS WORKING IN HAZARDOUS CONDITIONS IN 2010*

*As of 31 XII*

| WYSZCZEGÓLNIENIE<br>SPECIFICATION   | Liczba osób zatrudnionych w zakładach<br>Number persons working in units |   |                   | Zatrudnieni <sup>1</sup> w warunkach zagrożenia<br>Persons working <sup>1</sup> in hazardous conditions |                                 |             |
|---|--|---|-------------------|---|---------------------------------|-------------|
|   | objętych badaniem<br>covered by the survey                               | w których w ciągu roku zagrożenia<br>in which hazards over the year |                   | ogółem<br>total   | w tym kobiety<br>of which women |             |
|   |  | nie wystąpiły<br>not were   | wystąpiły<br>were |   |                                 |             |
| <b>OGÓŁEM.....</b>  | <b>a</b>   | <b>1086554</b>  | <b>704406</b>     | <b>382148</b>   | <b>42683</b>                    | <b>8949</b> |
| <b>TOTAL</b>  | <b>b</b>   | <b>312468</b>   | <b>137384</b>     | <b>175084</b>   | <b>10625</b>                    | <b>3223</b> |
|   | <b>c</b>   | <b>774086</b>   | <b>567022</b>     | <b>207064</b>   | <b>32058</b>                    | <b>5726</b> |
| Rolnictwo, leśnictwo, łowiectwo i rybactwo<br><i>Agriculture, forestry and fishing</i>  | a  | 3926  | 3691              | 235   | 120                             | 20          |
|   | b  | 2438  | 2372              | 66  | 41                              | 8           |
|   | c  | 1488  | 1319              | 169   | 79                              | 12          |
| Przemysł.....<br><i>Industry</i>  | a  | 274128  | 161260            | 112868  | 22493                           | 4862        |
|   | b  | 35085   | 14919             | 20166   | 4229                            | 417         |
|   | c  | 239043  | 146341            | 92702   | 18264                           | 4445        |
| górnictwo i wydobywanie.....<br><i>mining and quarrying</i>   | a  | 2100  | 1318              | 782   | 112                             | 5           |
|   | b  | 2100  | 1318              | 782   | 112                             | 5           |
| przetwórstwo przemysłowe.....<br><i>manufacturing</i>   | a  | 235974  | 143226            | 92748   | 16205                           | 4089        |
|   | b  | 10202   | 3618              | 6584  | 832                             | 202         |
|   | c  | 225772  | 139608            | 86164   | 15373                           | 3887        |
| wytwarzanie i zaopatrywanie w energię elektryczną, gaz, parę wodną i gorącą wodę <sup>Δ</sup><br><i>electricity, gas, steam and air conditioning supply</i> | a  | 19725   | 7666              | 12059   | 4059                            | 703         |
|   | b  | 13737   | 5769              | 7968  | 1923                            | 201         |
|   | c  | 5988  | 1897              | 4091  | 2136                            | 502         |
| dostawa wody; gospodarowanie ściekami i odpadami; rekultywacja <sup>Δ</sup><br><i>water supply; sewerage, waste management and remediation activities</i>   | a  | 16329   | 9050              | 7279  | 2117                            | 65          |
|   | b  | 11146   | 5532              | 5614  | 1474                            | 14          |
|   | c  | 5183  | 3518              | 1665  | 643                             | 51          |
| Budownictwo.....<br><i>Construction</i>   | a  | 81208   | 45660             | 35548   | 7976                            | 248         |
|   | b  | 3027  | 1853              | 1174  | 443                             | —           |
|   | c  | 78181   | 43807             | 34374   | 7533                            | 248         |
| Handel; naprawa pojazdów samochodowych <sup>Δ</sup><br><i>Trade; repair of motor vehicles<sup>Δ</sup></i>   | a  | 294284  | 254636            | 39648   | 2459                            | 344         |
|   | b  | 2852  | 2766              | 86  | 6                               | —           |
|   | c  | 291432  | 251870            | 39562   | 2453                            | 344         |
| Transport i gospodarka magazynowa.....<br><i>Transportation and storage</i>   | a  | 194115  | 62635             | 131480  | 6715                            | 2439        |
|   | b  | 138537  | 21238             | 117299  | 4424                            | 2130        |
|   | c  | 55578   | 41397             | 14181   | 2291                            | 309         |
| Informacja i komunikacja.....<br><i>Information and communication</i>   | a  | 85230   | 61100             | 24130   | 1198                            | 438         |
|   | b  | 8733  | 8376              | 357   | 297                             | 167         |
|   | c  | 76497   | 52724             | 23773   | 901                             | 271         |
| Działalność profesjonalna, naukowa i techniczna<br><i>Professional, scientific and technical activities</i>   | a  | 32237   | 27525             | 4712  | 390                             | 178         |
|   | b  | 29778   | 25082             | 4696  | 389                             | 177         |
|   | c  | 2459  | 2443              | 16  | 1                               | 1           |
| Administrowanie i działalność wspierająca <sup>Δ</sup><br><i>Administrative and support service activities</i>  | a  | 9888  | 8319              | 1569  | 452                             | 38          |
|   | b  | 706   | 554               | 152   | 21                              | —           |
|   | c  | 9182  | 7765              | 1417  | 431                             | 38          |
| Edukacja.....<br><i>Education</i>   | a  | 33849   | 18448             | 15401   | 90                              | 29          |
|   | b  | 27747   | 12346             | 15401   | 90                              | 29          |
|   | c  | 6102  | 6102              | —   | —                               | —           |
| Opieka zdrowotna i pomoc społeczna.....<br><i>Human health and social work activities</i>   | a  | 75184   | 58644             | 16540   | 782                             | 353         |
|   | b  | 63565   | 47878             | 15687   | 685                             | 295         |
|   | c  | 11619   | 10766             | 853   | 97                              | 58          |
| Pozostała działalność usługowa.....<br><i>Other service activities</i>  | a  | 2505  | 2488              | 17  | 8                               | —           |
|   | c  | 2505  | 2488              | 17  | 8                               | —           |

<sup>1</sup> Liczeni tylko jeden raz w grupie czynnika przeważającego, tzn. mającego największe szkodliwe znaczenie na danym stanowisku pracy.

<sup>1</sup> Listed only once by predominant factor, i.e., the factor having the most hazardous effect at a given work post.

TABL. 2 (37). **ZATRUDNIENI<sup>1</sup> W WARUNKACH ZAGROŻENIA WEDŁUG GRUP I NASILENIA ZAGROŻEŃ W 2010 R.**  
Stan w dniu 31 XII  
**PERSONS WORKING<sup>1</sup> IN HAZARDOUS CONDITIONS BY GROUPS OF AGENTS AND INTENSITY OF DANGERS IN 2010**  
As of 31 XII

| WYSZCZEGÓLNIENIE<br>SPECIFICATION   | Ogółem<br>Grand total |  | Zagrożenia związane Hazard connected with |  |   |  |  |  |             |
|---|-----------------------|--|---|--|---|--|--|--|-------------|
|   |                       |  | ze środowiskiem pracy<br>work environment |  | z uciążliwością pracy<br>strenuous conditions |  | z czynnikami mechanicznymi<br>mechanical factors |  |             |
|   | ogółem<br>grand total | w tym przez jedną grupę czynników<br>of which one group of factors | razem<br>total                            | w tym przez jedną grupę czynników<br>of which one group of factors | razem<br>total                                | w tym przez jedną grupę czynników<br>of which one group of factors | razem<br>total                                   | w tym przez jedną grupę czynników<br>of which one group of factors |             |
| <b>OGÓŁEM<br/>TOTAL</b>   |                       |  |   |  |   |  |  |  |             |
| <b>OGÓŁEM.....</b>  | <b>a</b>              | <b>42683</b>   | <b>38867</b>                              | <b>18992</b>   | <b>16972</b>                                  | <b>17661</b>   | <b>16827</b>                                     | <b>6030</b>  | <b>5068</b> |
| <b>GRAND TOTAL</b>  | <b>b</b>              | <b>10625</b>   | <b>9778</b>                               | <b>2287</b>  | <b>2031</b>                                   | <b>7304</b>  | <b>6926</b>                                      | <b>1034</b>  | <b>821</b>  |
|   | <b>c</b>              | <b>32058</b>   | <b>29089</b>                              | <b>16705</b>   | <b>14941</b>                                  | <b>10357</b>   | <b>9901</b>                                      | <b>4996</b>  | <b>4247</b> |
| Rolnictwo, leśnictwo, łowiectwo i rybactwo  | a                     | 120  | 106                                       | 89   | 77  | 13   | 11   | 18   | 18          |
| Agriculture, forestry and fishing   | b                     | 41   | 41  | 41   | 41  | —  | —  | —  | —           |
|   | c                     | 79   | 65  | 48   | 36  | 13   | 11   | 18   | 18          |
| Przemysł.....   | a                     | 22493  | 19564                                     | 13735  | 12120   | 6308   | 5735   | 2450   | 1709        |
| Industry  | b                     | 4229   | 3470                                      | 1284   | 1081  | 2416   | 2072   | 529  | 317         |
|   | c                     | 18264  | 16094                                     | 12451  | 11039   | 3892   | 3663   | 1921   | 1392        |
| górnictwo i wydobywanie.....  | a                     | 112  | 74  | 35   | 13  | 61   | 61   | 16   | —           |
| mining and quarrying  | b                     | 112  | 74  | 35   | 13  | 61   | 61   | 16   | —           |
| przetwórstwo przemysłowe.....   | a                     | 16205  | 14123                                     | 12441  | 10992   | 2218   | 1930   | 1546   | 1201        |
| manufacturing   | b                     | 832  | 665                                       | 500  | 432   | 268  | 209  | 64   | 24          |
|   | c                     | 15373  | 13458                                     | 11941  | 10560   | 1950   | 1721   | 1482   | 1177        |
| wytwarzanie i zaopatrywanie w energię elektryczną, gaz, parę wodną i gorącą wodę <sup>Δ</sup> | a                     | 4059   | 3538                                      | 720  | 609   | 2809   | 2535   | 530  | 394         |
| electricity, gas, steam and air conditioning supply   | b                     | 1923   | 1422                                      | 551  | 449   | 1049   | 775  | 323  | 198         |
|   | c                     | 2136   | 2116                                      | 169  | 160   | 1760   | 1760   | 207  | 196         |
| dostawa wody; gospodarowanie ściekami i odpadami; rekultywacja <sup>Δ</sup>                   | a                     | 2117   | 1829                                      | 539  | 506   | 1220   | 1209   | 358  | 114         |
| water supply; sewerage, waste management and remediation activities                           | b                     | 1474   | 1383                                      | 233  | 200   | 1099   | 1088   | 142  | 95          |
|   | c                     | 643  | 446                                       | 306  | 306   | 121  | 121  | 216  | 19          |
| Budownictwo.....  | a                     | 7976   | 7327                                      | 2505   | 2235  | 3883   | 3663   | 1588   | 1429        |
| Construction  | b                     | 443  | 443                                       | 12   | 12  | 324  | 324  | 107  | 107         |
|   | c                     | 7533   | 6884                                      | 2493   | 2223  | 3559   | 3339   | 1481   | 1322        |
| Handel; naprawa pojazdów samochodowych <sup>Δ</sup>   | a                     | 2459   | 2347                                      | 901  | 845   | 628  | 623  | 930  | 879         |
| Trade; repair of motor vehicles <sup>Δ</sup>  | b                     | 6  | 6   | 2  | 2   | —  | —  | 4  | 4           |
|   | c                     | 2453   | 2341                                      | 899  | 843   | 628  | 623  | 926  | 875         |
| Transport i gospodarka magazynowa   | a                     | 6715   | 6700                                      | 673  | 661   | 5153   | 5153   | 889  | 886         |
| Transportation and storage  | b                     | 4424   | 4416                                      | 480  | 472   | 3622   | 3622   | 322  | 322         |
|   | c                     | 2291   | 2284                                      | 193  | 189   | 1531   | 1531   | 567  | 564         |
| Informacja i komunikacja.....   | a                     | 1198   | 1195                                      | 173  | 170   | 972  | 972  | 53   | 53          |
| Information and communication   | b                     | 297  | 297                                       | —  | —   | 294  | 294  | 3  | 3           |
|   | c                     | 901  | 898                                       | 173  | 170   | 678  | 678  | 50   | 50          |
| Działalność profesjonalna, naukowa i techniczna   | a                     | 390  | 350                                       | 115  | 109   | 249  | 215  | 26   | 26          |
| Professional, scientific and technical activities   | b                     | 389  | 349                                       | 115  | 109   | 248  | 214  | 26   | 26          |
|   | c                     | 1  | 1   | —  | —   | 1  | 1  | —  | —           |

<sup>1</sup> Liczeni tylko jeden raz w grupie czynnika przeważającego, tzn. mającego największe szkodliwe znaczenie na danym stanowisku pracy.

<sup>1</sup> Listed only once by predominant factor, i.e., the factor having the most hazardous effect at a given work post.

TABL. 2 (37). **ZATRUDNIENI<sup>1</sup> W WARUNKACH ZAGROŻENIA WEDŁUG GRUP I NASILENIA ZAGROŻEŃ W 2010 R. (cd.)**  
Stan w dniu 31 XII  
**PERSONS WORKING<sup>1</sup> IN HAZARDOUS CONDITIONS BY GROUPS OF AGENTS AND INTENSITY OF DANGERS IN 2010 (cont.)**  
As of 31 XII

| WYSZCZEGÓLNIENIE<br>SPECIFICATION   |          | Ogółem<br>Grand total |  | Zagrożenia związane Hazard connected with |  |   |  |  |  |
|---|----------|-----------------------|--|---|--|---|--|--|--|
|   |          |                       |  | ze środowiskiem pracy<br>work environment |  | z uciążliwością pracy<br>strenuous conditions |  | z czynnikami mechanicznymi<br>mechanical factors |  |
|   |          | ogółem<br>grand total | w tym przez jedną grupę czynników<br>of which one group of factors | razem<br>total                            | w tym przez jedną grupę czynników<br>of which one group of factors | razem<br>total                                | w tym przez jedną grupę czynników<br>of which one group of factors | razem<br>total                                   | w tym przez jedną grupę czynników<br>of which one group of factors |
| O G Ó Ł Ę M (dok.)<br>T O T A L (cont.)   |          |                       |  |   |  |   |  |  |  |
| Administrowanie i działalność wspierająca <sup>Δ</sup>  | a        | 452                   | 443  | 356                                       | 354  | 44  | 44   | 52   | 45   |
| Administrative and support service activities   | b        | 21                    | 21   | 1   | 1  | —   | —  | 20   | 20   |
|   | c        | 431                   | 422  | 355                                       | 353  | 44  | 44   | 32   | 25   |
| Edukacja.....   | a        | 90                    | 70   | 61  | 41   | 25  | 25   | 4  | 4  |
| Education   | b        | 90                    | 70   | 61  | 41   | 25  | 25   | 4  | 4  |
| Opieka zdrowotna i pomoc społeczna  | a        | 782                   | 757  | 376                                       | 352  | 386   | 386  | 20   | 19   |
| Human health and social work activities   | b        | 685                   | 665  | 291                                       | 272  | 375   | 375  | 19   | 18   |
|   | c        | 97                    | 92   | 85  | 80   | 11  | 11   | 1  | 1  |
| Pozostała działalność usługowa..  | a        | 8                     | 8  | 8   | 8  | —   | —  | —  | —  |
| Other service activities  | c        | 8                     | 8  | 8   | 8  | —   | —  | —  | —  |
| w tym KOBIETY<br>of which WOMEN   |          |                       |  |   |  |   |  |  |  |
| <b>RAZEM.....</b>   | <b>a</b> | <b>8949</b>           | <b>8382</b>  | <b>3679</b>                               | <b>3297</b>  | <b>4833</b>                                   | <b>4708</b>  | <b>437</b>                                       | <b>377</b>   |
| <b>TOTAL</b>  | <b>b</b> | <b>3223</b>           | <b>3196</b>  | <b>305</b>                                | <b>298</b>   | <b>2909</b>                                   | <b>2889</b>  | <b>9</b>   | <b>9</b>   |
|   | <b>c</b> | <b>5726</b>           | <b>5186</b>  | <b>3374</b>                               | <b>2999</b>  | <b>1924</b>                                   | <b>1819</b>  | <b>428</b>                                       | <b>368</b>   |
| Rolnictwo, leśnictwo, łowiectwo i rybactwo  | a        | 20                    | 20   | 20  | 20   | —   | —  | —  | —  |
| Agriculture, forestry and fishing   | b        | 8                     | 8  | 8   | 8  | —   | —  | —  | —  |
|   | c        | 12                    | 12   | 12  | 12   | —   | —  | —  | —  |
| Przemysł.....   | a        | 4862                  | 4397   | 3283                                      | 2940   | 1376  | 1265   | 203  | 192  |
| Industry  | b        | 417                   | 407  | 139                                       | 138  | 275   | 266  | 3  | 3  |
|   | c        | 4445                  | 3990   | 3144                                      | 2802   | 1101  | 999  | 200  | 189  |
| górnictwo i wydobywanie.....  | a        | 5                     | 5  | —   | —  | 5   | 5  | —  | —  |
| mining and quarrying  | c        | 5                     | 5  | —   | —  | 5   | 5  | —  | —  |
| przetwórstwo przemysłowe .....  | a        | 4089                  | 3627   | 3249                                      | 2907   | 649   | 538  | 191  | 182  |
| manufacturing   | b        | 202                   | 193  | 126                                       | 126  | 73  | 64   | 3  | 3  |
|   | c        | 3887                  | 3434   | 3123                                      | 2781   | 576   | 474  | 188  | 179  |
| wytwarzanie i zaopatrywanie w energię elektryczną, gaz, parę wodną i gorącą wodę <sup>Δ</sup> | a        | 703                   | 700  | 4   | 3  | 697   | 697  | 2  | —  |
| electricity, gas, steam and air conditioning supply   | b        | 201                   | 200  | 4   | 3  | 197   | 197  | —  | —  |
|   | c        | 502                   | 500  | —   | —  | 500   | 500  | 2  | —  |
| dostawa wody; gospodarowanie ściekami i odpadami; rekultywacja <sup>Δ</sup>                   | a        | 65                    | 65   | 30  | 30   | 25  | 25   | 10   | 10   |
| water supply; sewerage, waste management and remediation activities                           | b        | 14                    | 14   | 9   | 9  | 5   | 5  | —  | —  |
|   | c        | 51                    | 51   | 21  | 21   | 20  | 20   | 10   | 10   |

<sup>1</sup> Liczeni tylko jeden raz w grupie czynnika przeważającego, tzn. mającego największe szkodliwe znaczenie na danym stanowisku pracy.

<sup>1</sup> Listed only once by predominant factor, i.e., the factor having the most hazardous effect at a given work post.



TABL. 2 (37). **ZATRUDNIENI<sup>1</sup> W WARUNKACH ZAGROŻENIA WEDŁUG GRUP I NASILENIA ZAGROŻEŃ W 2010 R. (dok.)**  
Stan w dniu 31 XII  
**PERSONS WORKING<sup>1</sup> IN HAZARDOUS CONDITIONS BY GROUPS OF AGENTS AND INTENSITY OF DANGERS IN 2010 (cont.)**  
As of 31 XII

| WYSZCZEGÓLNIENIE<br>SPECIFICATION<br>a – ogółem total<br>b – sektor publiczny public sector<br>c – sektor prywatny private sector | Ogółem<br>Grand total |  | Zagrożenia związane Hazard connected with |  |   |  |  |  |     |
|---|-----------------------|--|---|--|---|--|--|--|-----|
|   |                       |  | ze środowiskiem pracy<br>work environment |  | z uciążliwością pracy<br>strenuous conditions |  | z czynnikami mechanicznymi<br>mechanical factors |  |     |
|   | ogółem<br>grand total | w tym przez jedną grupę czynników<br>of which one group of factors | razem<br>total                            | w tym przez jedną grupę czynników<br>of which one group of factors | razem<br>total                                | w tym przez jedną grupę czynników<br>of which one group of factors | razem<br>total                                   | w tym przez jedną grupę czynników<br>of which one group of factors |     |
| w tym KOBIETY (dok.)<br>of which WOMEN (cont.)  |                       |  |   |  |   |  |  |  |     |
| Budownictwo .....   | a                     | 248  | 171                                       | 30   | 1   | 169  | 169  | 49   | 1   |
|   | c                     | 248  | 171                                       | 30   | 1   | 169  | 169  | 49   | 1   |
| Handel; naprawa pojazdów samochodowych <sup>Δ</sup><br>Trade; repair of motor vehicles <sup>Δ</sup>                               | a                     | 344  | 340                                       | 98   | 98  | 196  | 193  | 50   | 49  |
|   | c                     | 344  | 340                                       | 98   | 98  | 196  | 193  | 50   | 49  |
| Transport i gospodarka magazynowa<br>Transportation and storage   | a                     | 2439   | 2439                                      | 37   | 37  | 2273   | 2273   | 129  | 129 |
|   | b                     | 2130   | 2130                                      | 35   | 35  | 2095   | 2095   | —  | —   |
|   | c                     | 309  | 309                                       | 2  | 2   | 178  | 178  | 129  | 129 |
| Informacja i komunikacja .....  | a                     | 438  | 438                                       | 20   | 20  | 418  | 418  | —  | —   |
| Information and communication   | b                     | 167  | 167                                       | —  | —   | 167  | 167  | —  | —   |
|   | c                     | 271  | 271                                       | 20   | 20  | 251  | 251  | —  | —   |
| Działalność profesjonalna, naukowa i techniczna<br>Professional, scientific and technical activities                              | a                     | 178  | 167                                       | 29   | 29  | 148  | 137  | 1  | 1   |
|   | b                     | 177  | 166                                       | 29   | 29  | 147  | 136  | 1  | 1   |
|   | c                     | 1  | 1   | —  | —   | 1  | 1  | —  | —   |
| Administrowanie i działalność wspierająca <sup>Δ</sup><br>Administrative and support service activities                           | a                     | 38   | 38  | 17   | 17  | 21   | 21   | —  | —   |
|   | c                     | 38   | 38  | 17   | 17  | 21   | 21   | —  | —   |
| Edukacja .....  | a                     | 29   | 27  | 17   | 15  | 12   | 12   | —  | —   |
| Education   | b                     | 29   | 27  | 17   | 15  | 12   | 12   | —  | —   |
| Opieka zdrowotna i pomoc społeczna<br>Human health and social work activities   | a                     | 353  | 345                                       | 128  | 120   | 220  | 220  | 5  | 5   |
|   | b                     | 295  | 291                                       | 77   | 73  | 213  | 213  | 5  | 5   |
|   | c                     | 58   | 54  | 51   | 47  | 7  | 7  | —  | —   |
| Pozostała działalność usługowa....<br>Other service activities  | a                     | —  | —   | —  | —   | —  | —  | —  | —   |

<sup>1</sup> Liczeni tylko jeden raz w grupie czynnika przeważającego, tzn. mającego największe szkodliwe znaczenie na danym stanowisku pracy.

<sup>1</sup> Listed only once by predominant factor, i.e., the factor having the most hazardous effect at a given work post.

TABL. 3 (38). **ZATRUDNIENI<sup>1</sup> W WARUNKACH ZAGROŻENIA WEDŁUG GRUP I NASILENIA ZAGROŻEŃ NA 1000 ZATRUDNIONYCH BADANEJ ZBIOROWOŚCI W 2010 R.**  
Stan w dniu 31 XII  
**PERSONS WORKING<sup>1</sup> IN HAZARDOUS CONDITIONS BY GROUPS OF AGENTS AND INTENSITY OF DANGERS PER 1000 PAID EMPLOYEES OF TOTAL SURVEYED IN 2010**  
As of 31 XII

| WYSZCZEGÓLNIENIE<br>SPECIFICATION   |          | Ogółem<br>Grand total |  | Zagrożenia związane<br>Hazard connected with |  |   |  |  |  |
|---|----------|-----------------------|--|--|--|---|--|--|--|
|   |          |                       |  | ze środowiskiem pracy<br>work environment    |  | z uciążliwością pracy<br>strenuous conditions |  | z czynnikami mechanicznymi<br>mechanical factors |  |
|   |          | ogółem<br>grand total | w tym przez jedną grupę czynników<br>of which one group of factors | razem<br>total                               | w tym przez jedną grupę czynników<br>of which one group of factors | razem<br>total                                | w tym przez jedną grupę czynników<br>of which one group of factors | razem<br>total                                   | w tym przez jedną grupę czynników<br>of which one group of factors |
| <b>OGÓŁEM.....</b>  | <b>a</b> | <b>39,3</b>           | <b>35,8</b>  | <b>17,5</b>                                  | <b>15,6</b>  | <b>16,3</b>                                   | <b>15,5</b>  | <b>5,5</b>                                       | <b>4,7</b>   |
| <b>TOTAL</b>  | <b>b</b> | <b>34,0</b>           | <b>31,3</b>  | <b>7,3</b>                                   | <b>6,5</b>   | <b>23,4</b>                                   | <b>22,2</b>  | <b>3,3</b>                                       | <b>2,6</b>   |
|   | <b>c</b> | <b>41,4</b>           | <b>37,6</b>  | <b>21,6</b>                                  | <b>19,3</b>  | <b>13,4</b>                                   | <b>12,8</b>  | <b>6,5</b>                                       | <b>5,5</b>   |
| Rolnictwo, leśnictwo, łowiectwo i rybactwo  | a        | 30,6                  | 27,0   | 22,7   | 19,6   | 3,3   | 2,8  | 4,6  | 4,6  |
| Agriculture, forestry and fishing   | b        | 16,8                  | 16,8   | 16,8   | 16,8   | —   | —  | —  | —  |
|   | c        | 53,1                  | 43,7   | 32,3   | 24,2   | 8,7   | 7,4  | 12,1   | 12,1   |
| Przemysł.....   | a        | 82,1                  | 71,4   | 50,1   | 44,2   | 23,0  | 20,9   | 8,9  | 6,2  |
| Industry  | b        | 120,5                 | 98,9   | 36,6   | 30,8   | 68,9  | 59,1   | 15,1   | 9,0  |
|   | c        | 76,4                  | 67,3   | 52,1   | 46,2   | 16,3  | 15,3   | 8,0  | 5,8  |
| górnictwo i wydobywanie.....  | a        | 53,3                  | 35,2   | 16,7   | 6,2  | 29,0  | 29,0   | 7,6  | —  |
|   | b        | 53,3                  | 35,2   | 16,7   | 6,2  | 29,0  | 29,0   | 7,6  | —  |
| przetwórstwo przemysłowe.....   | a        | 68,7                  | 59,8   | 52,7   | 46,6   | 9,4   | 8,2  | 6,6  | 5,1  |
| manufacturing   | b        | 81,6                  | 65,2   | 49,0   | 42,3   | 26,3  | 20,5   | 6,3  | 2,4  |
|   | c        | 68,1                  | 59,6   | 52,9   | 46,8   | 8,6   | 7,6  | 6,6  | 5,2  |
| wytwarzanie i zaopatrywanie w energię elektryczną, gaz, parę wodną i gorącą wodę <sup>Δ</sup> | a        | 205,8                 | 179,4  | 36,5   | 30,9   | 142,4   | 128,5  | 26,9   | 20,0   |
| electricity, gas, steam and air conditioning supply   | b        | 140,0                 | 103,5  | 40,1   | 32,7   | 76,4  | 56,4   | 23,5   | 14,4   |
|   | c        | 356,7                 | 353,4  | 28,2   | 26,7   | 293,9   | 293,9  | 34,6   | 32,7   |
| dostawa wody; gospodarowanie ściekami i odpadami; rekultywacja <sup>Δ</sup>                   | a        | 129,6                 | 112,0  | 33,0   | 31,0   | 74,7  | 74,0   | 21,9   | 7,0  |
| water supply; sewerage, waste management and remediation activities                           | b        | 132,2                 | 124,1  | 20,9   | 17,9   | 98,6  | 97,6   | 12,7   | 8,5  |
|   | c        | 124,1                 | 86,1   | 59,0   | 59,0   | 23,3  | 23,3   | 41,7   | 3,7  |
| Budownictwo.....  | a        | 98,2                  | 90,2   | 30,8   | 27,5   | 47,8  | 45,1   | 19,6   | 17,6   |
| Construction  | b        | 146,3                 | 146,3  | 4,0  | 4,0  | 107,0   | 107,0  | 35,3   | 35,3   |
|   | c        | 96,4                  | 88,1   | 31,9   | 28,4   | 45,5  | 42,7   | 18,9   | 16,9   |
| Handel; naprawa pojazdów samochodowych <sup>Δ</sup>   | a        | 8,4                   | 8,0  | 3,1  | 2,9  | 2,1   | 2,1  | 3,2  | 3,0  |
| Trade; repair of motor vehicles <sup>Δ</sup>  | b        | 2,1                   | 2,1  | 0,7  | 0,7  | —   | —  | 1,4  | 1,4  |
|   | c        | 8,4                   | 8,0  | 3,1  | 2,9  | 2,2   | 2,1  | 3,2  | 3,0  |
| Transport i gospodarka magazynowa   | a        | 34,6                  | 34,5   | 3,5  | 3,4  | 26,5  | 26,5   | 4,6  | 4,6  |
| Transportation and storage  | b        | 31,9                  | 31,9   | 3,5  | 3,4  | 26,1  | 26,1   | 2,3  | 2,3  |
|   | c        | 41,2                  | 41,1   | 3,5  | 3,4  | 27,5  | 27,5   | 10,2   | 10,1   |
| Informacja i komunikacja.....   | a        | 14,1                  | 14,0   | 2,0  | 2,0  | 11,4  | 11,4   | 0,6  | 0,6  |
| Information and communication   | b        | 34,0                  | 34,0   | —  | —  | 33,7  | 33,7   | 0,3  | 0,3  |
|   | c        | 11,8                  | 11,7   | 2,3  | 2,2  | 8,9   | 8,9  | 0,7  | 0,7  |
| Działalność profesjonalna, naukowa i techniczna   | a        | 12,1                  | 10,9   | 3,6  | 3,4  | 7,7   | 6,7  | 0,8  | 0,8  |
| Professional, scientific and technical activities   | b        | 13,1                  | 11,7   | 3,9  | 3,7  | 8,3   | 7,2  | 0,9  | 0,9  |
|   | c        | 0,4                   | 0,4  | —  | —  | 0,4   | 0,4  | —  | —  |
| Administrowanie i działalność wspierająca <sup>Δ</sup>  | a        | 45,7                  | 44,8   | 36,0   | 35,8   | 4,4   | 4,4  | 5,3  | 4,6  |
| Administrative and support service activities   | b        | 29,7                  | 29,7   | 1,4  | 1,4  | —   | —  | 28,3   | 28,3   |
|   | c        | 46,9                  | 46,0   | 38,7   | 38,4   | 4,8   | 4,8  | 3,5  | 2,7  |
| Edukacja.....   | a        | 2,7                   | 2,1  | 1,8  | 1,2  | 0,7   | 0,7  | 0,1  | 0,1  |
| Education   | b        | 3,2                   | 2,5  | 2,2  | 1,5  | 0,9   | 0,9  | 0,1  | 0,1  |
| Opieka zdrowotna i pomoc społeczna  | a        | 10,4                  | 10,1   | 5,0  | 4,7  | 5,1   | 5,1  | 0,3  | 0,3  |
| Human health and social work activities   | b        | 10,8                  | 10,5   | 4,6  | 4,3  | 5,9   | 5,9  | 0,3  | 0,3  |
|   | c        | 8,3                   | 7,9  | 7,3  | 6,9  | 0,9   | 0,9  | 0,1  | 0,1  |
| Pozostała działalność usługowa....  | a        | 3,2                   | 3,2  | 3,2  | 3,2  | —   | —  | —  | —  |
| Other service activities  | c        | 3,2                   | 3,2  | 3,2  | 3,2  | —   | —  | —  | —  |

<sup>1</sup> Liczniki tylko jeden raz w grupie czynnika przeważającego, tzn. mającego największe szkodliwe znaczenie na danym stanowisku pracy.

<sup>1</sup> Listed only once by predominant factor, i.e., the factor having the most hazardous effect at a given work post.

TABL. 4 (39). **ZATRUDNIENI<sup>a</sup> W WARUNKACH ZAGROŻENIA WEDŁUG GRUP I NASILENIA ZAGROŻEŃ ORAZ POWIATÓW W 2010 R.**  
Stan w dniu 31 XII  
**PERSONS WORKING<sup>a</sup> IN HAZARDOUS CONDITIONS BY GROUPS OF AGENTS AND INTENSITY OF DANGERS AS WELL AS POWIATS IN 2010**  
As of 31 XII

| WYSZCZEGÓLNIENIE<br>SPECIFICATION                        | Ogółem<br>Grand total |  | Zagrożenia związane Hazard connected with |  |   |  |   |  |
|--|-----------------------|--|---|--|---|--|---|--|
|  |                       |  | ze środowiskiem pracy<br>work environment |  | z uciążliwością pracy<br>strenuous conditions |  | z czynnikami mecha-<br>nicznymi<br>mechanical factors |  |
|  | ogółem<br>grand total | w tym przez jedną grupę czynników<br>of which one group of factors | razem<br>total                            | w tym przez jedną grupę czynników<br>of which one group of factors | razem<br>total                                | w tym przez jedną grupę czynników<br>of which one group of factors | razem<br>total  | w tym przez jedną grupę czynników<br>of which one group of factors |
| <b>WOJEWÓDZTWO.....</b><br><b>VOIVODSHIP</b>             | <b>42683</b>          | <b>38867</b>   | <b>18992</b>                              | <b>16972</b>   | <b>17661</b>                                  | <b>16827</b>   | <b>6030</b>   | <b>5068</b>  |
| Powiaty:<br>Powiats:                                     |                       |  |   |  |   |  |   |  |
| białobrzeski.....  | 192                   | 192  | 177                                       | 177  | 15  | 15   | —   | —  |
| ciechanowski.....  | 206                   | 75   | 71  | 57   | 5   | 5  | 130   | 13   |
| garwoliński.....   | 117                   | 112  | 83  | 82   | 30  | 30   | 4   | —  |
| gostyński.....   | 166                   | 166  | 71  | 71   | 42  | 42   | 53  | 53   |
| grodzki.....   | 312                   | 300  | 200                                       | 200  | 37  | 26   | 75  | 74   |
| grójecki.....  | 623                   | 599  | 588                                       | 564  | 13  | 13   | 22  | 22   |
| kozienicki.....  | 554                   | 477  | 412                                       | 368  | 40  | 40   | 102   | 69   |
| legionowski.....   | 140                   | 110  | 65  | 54   | 21  | 21   | 54  | 35   |
| lipski.....  | 15                    | 15   | 11  | 11   | —   | —  | 4   | 4  |
| łosicki.....   | 17                    | 17   | 13  | 13   | —   | —  | 4   | 4  |
| makowski.....  | 37                    | 29   | 36  | 28   | —   | —  | 1   | 1  |
| miński.....  | 582                   | 472  | 347                                       | 252  | 107   | 92   | 128   | 128  |
| mławski.....   | 595                   | 565  | 356                                       | 326  | 204   | 204  | 35  | 35   |
| nowodworski.....   | 357                   | 341  | 206                                       | 190  | 144   | 144  | 7   | 7  |
| ostrołęcki.....  | 75                    | 59   | 40  | 24   | 6   | 6  | 29  | 29   |
| ostrowski.....   | 343                   | 320  | 212                                       | 212  | 21  | 5  | 110   | 103  |
| otwocki.....   | 391                   | 313  | 221                                       | 212  | 62  | 62   | 108   | 39   |
| piaseczyński.....  | 892                   | 874  | 275                                       | 257  | 224   | 224  | 393   | 393  |
| płocki.....  | 385                   | 216  | 220                                       | 144  | 88  | 42   | 77  | 30   |
| płoński.....   | 172                   | 168  | 106                                       | 102  | 56  | 56   | 10  | 10   |
| pruszkowski.....   | 990                   | 938  | 225                                       | 213  | 445   | 443  | 320   | 282  |
| przasnyski.....  | —                     | —  | —   | —  | —   | —  | —   | —  |
| przysuski.....   | 85                    | 82   | 49  | 46   | 36  | 36   | —   | —  |
| pułtuski.....  | 123                   | 105  | 68  | 68   | —   | —  | 55  | 37   |
| radomski.....  | 509                   | 497  | 443                                       | 443  | 11  | 11   | 55  | 43   |
| siedlecki.....   | 417                   | 408  | 180                                       | 171  | 228   | 228  | 9   | 9  |
| sierpecki.....   | 295                   | 295  | 144                                       | 144  | 21  | 21   | 130   | 130  |
| sochaczewski.....  | 619                   | 599  | 589                                       | 569  | 4   | 4  | 26  | 26   |
| sokołowski.....  | 1483                  | 1459   | 1468                                      | 1444   | 6   | 6  | 9   | 9  |
| sztybołowski.....  | 107                   | 81   | 71  | 45   | 25  | 25   | 11  | 11   |
| warszawski zachodni.....                                 | 496                   | 496  | 253                                       | 253  | 194   | 194  | 49  | 49   |
| węgrowski.....   | 60                    | 60   | 44  | 44   | —   | —  | 16  | 16   |
| wołomiński.....  | 587                   | 544  | 476                                       | 444  | 62  | 62   | 49  | 38   |
| wyszkowski.....  | 113                   | 104  | 71  | 62   | 32  | 32   | 10  | 10   |
| zwoleński.....   | 56                    | 18   | 56  | 18   | —   | —  | —   | —  |
| żuromiński.....  | 40                    | 38   | 24  | 24   | 2   | —  | 14  | 14   |
| żyrardowski.....   | 637                   | 612  | 70  | 48   | 161   | 161  | 406   | 403  |
| Miasta na prawach powiatu:<br>Cities with powiat status: |                       |  |   |  |   |  |   |  |
| Ostrołęka.....   | 453                   | 409  | 186                                       | 155  | 249   | 236  | 18  | 18   |
| Płock.....   | 2147                  | 1863   | 1227                                      | 1053   | 512   | 489  | 408   | 321  |
| Radom.....   | 1319                  | 1172   | 846                                       | 780  | 280   | 221  | 193   | 171  |
| Siedlce.....   | 783                   | 368  | 531                                       | 228  | 219   | 113  | 33  | 27   |
| m.st. Warszawa.....                                      | 25193                 | 23299  | 8261                                      | 7376   | 14059   | 13518  | 2873  | 2405   |

<sup>a</sup> Liczeni tylko jeden raz w grupie czynnika przeważającego, tzn. mającego największe szkodliwe znaczenie na danym stanowisku pracy.

<sup>a</sup> Listed only once by predominant factor, i.e., the factor having the most hazardous effect at a given work post.

TABL. 5 (40). **ZATRUDNIENI<sup>1</sup> W WARUNKACH ZAGROŻENIA CZYNNIKAMI SZKODLIWYMI I NIEBEZPIECZNYMI DLA ZDROWIA W 2010 R.**

Stan w dniu 31 XII

**PERSONS WORKING<sup>1</sup> IN HAZARDOUS CONDITIONS TO AGENTS HARMFUL AND HAZARDOUS TO HEALTH IN 2010**

As of 31 XII

| WYSZCZEGÓLNIENIE<br>SPECIFICATION<br>a – w liczbach bezwzględnych<br>in absolute numbers<br>b – na 1000 zatrudnionych<br>badanej zbiorowości<br>per 1000 paid employees<br>of total surveyed | Zagrożenia związane Hazard connected with |  |   |                |                        |   |   |   |   |  |
|--|---|--|---|----------------|------------------------|---|---|---|---|--|
|  | ze środowiskiem pracy<br>work environment |  |   |                |                        |   |   | z uciążliwością pracy<br>strenuous conditions |   | z czynnikami<br>mechanicznymi<br>mechanical<br>factors |
|  | ogółem<br>total                           | w tym of which   |   |                |                        |   |   | ogółem<br>total                               | w tym<br>niedostateczne<br>oświetlenie<br>stanowisk<br>pracy<br>of which<br>threats<br>caused<br>by insuffi-<br>cient<br>lights |  |
|  |   | substancje<br>chemiczne<br>chemical<br>sub-<br>stances | pyły<br>przemysłowe <sup>2</sup><br>indus-<br>trial<br>dusts <sup>2</sup> | hałas<br>noise | wibracje<br>vibrations | mikro-<br>klimat<br>gorący<br>hot<br>micro-<br>climates | mikro-<br>klimat<br>zimny<br>cold<br>micro-<br>climates |   |   |  |
|  |   |  |   |                |                        |   |   |   |   |  |
| <b>OGÓŁEM..... a</b>   | <b>21305</b>                              | <b>650</b>   | <b>2903</b>   | <b>11668</b>   | <b>862</b>             | <b>468</b>  | <b>3062</b>   | <b>20092</b>                                  | <b>4681</b>   | <b>6316</b>  |
| <b>TOTAL b</b>   | <b>19,6</b>                               | <b>0,6</b>   | <b>2,7</b>  | <b>10,7</b>    | <b>0,8</b>             | <b>0,4</b>  | <b>2,8</b>  | <b>18,5</b>                                   | <b>4,3</b>  | <b>5,8</b>   |
| sektor publiczny..... a  | 2783                                      | 201  | 135   | 1634           | 221                    | 43  | 2   | 7507  | 2389  | 1055   |
| public sector b  | 8,9                                       | 0,6  | 0,4   | 5,2            | 0,7                    | 0,1   | 0,0   | 24,0  | 7,6   | 3,4  |
| sektor prywatny..... a   | 18522                                     | 449  | 2768  | 10034          | 641                    | 425   | 3060  | 12585   | 2292  | 5261   |
| private sector b   | 23,9                                      | 0,6  | 3,6   | 13,0           | 0,8                    | 0,5   | 4,0   | 16,3  | 3,0   | 6,8  |
| Rolnictwo, leśnictwo,<br>łowiectwo i rybactwo<br>Agriculture, forestry and<br>fishing a  | 91  | 1  | 3   | 2              | 18                     | 26  | —   | 25  | —   | 18   |
| b  | 23,2                                      | 0,3  | 0,8   | 0,5            | 4,6                    | 6,6   | —   | 6,4   | —   | 4,6  |
| Przemysł..... a  | 15550                                     | 397  | 1660  | 8952           | 571                    | 340   | 2736  | 7854  | 1727  | 2575   |
| Industry b   | 56,7                                      | 1,4  | 6,1   | 32,7           | 2,1                    | 1,2   | 10,0  | 28,7  | 6,3   | 9,4  |
| górnictwo i wydobywa-<br>nie<br>mining and quarrying a   | 35  | —  | 6   | 16             | 13                     | —   | —   | 61  | —   | 16   |
| b  | 16,7                                      | —  | 2,9   | 7,6            | 6,2                    | —   | —   | 29,0  | —   | 7,6  |
| przetwórstwo przemy-<br>słowe<br>manufacturing a   | 13758                                     | 347  | 1592  | 7979           | 320                    | 332   | 2726  | 3577  | 1635  | 1650   |
| b  | 58,3                                      | 1,5  | 6,7   | 33,8           | 1,4                    | 1,4   | 11,6  | 15,2  | 6,9   | 7,0  |
| wytwarzanie i zaopa-<br>trywanie w energię<br>elektryczną, gaz, pa-<br>rę wodną i gorącą<br>wodę <sup>Δ</sup><br>electricity, gas, steam<br>and air conditioning<br>supply a                 | 1054                                      | 3  | 31  | 753            | 188                    | 8   | —   | 2911  | 84  | 546  |
| b  | 53,4                                      | 0,2  | 1,6   | 38,2           | 9,5                    | 0,4   | —   | 147,6   | 4,3   | 27,7   |
| dostawa wody; gospo-<br>darowanie ściekami<br>i odpadami; rekulty-<br>wacja <sup>Δ</sup><br>water supply; sewer-<br>age, waste man-<br>agement and reme-<br>diation activities a             | 703                                       | 47   | 31  | 204            | 50                     | —   | 10  | 1305  | 8   | 363  |
| b  | 43,1                                      | 2,9  | 1,9   | 12,5           | 3,1                    | —   | 0,6   | 79,9  | 0,5   | 22,2   |

1 Liczeni tyle razy, na ile czynników są narażeni. 2 Obejmują pyły przemysłowe: zwiókniające, rakotwórcze i inne.

1 Listed accordingly to the number of hazards with which they are threatened. 2 Includes fibrosis inducing industrial dusts, carcinogenic and other industrial dusts.

TABL. 5 (40). **ZATRUDNIENI<sup>1</sup> W WARUNKACH ZAGROŻENIA CZYNNIKAMI SZKODLIWYMI I NIEBEZPIECZNYMI DLA ZDROWIA W 2010 R. (dok.)**  
Stan w dniu 31 XII  
*PERSONS WORKING<sup>1</sup> IN HAZARDOUS CONDITIONS TO AGENTS HARMFUL AND HAZARDOUS TO HEALTH IN 2010 (cont.)*  
As of 31 XII

| WYSZCZEGÓLNIENIE<br>SPECIFICATION<br>a – w liczbach bezwzględnych<br>in absolute numbers<br>b – na 1000 zatrudnionych<br>badanej zbiorowości<br>per 1000 paid employees<br>of total surveyed | Zagrożenia związane Hazard connected with |   |  |                |                        |   |   |   |  |  |      |
|--|---|---|--|----------------|------------------------|---|---|---|--|--|------|
|  | ze środowiskiem pracy<br>work environment |   |  |                |                        |   |   | z uciążliwością pracy<br>strenuous conditions |  | z czynnikami mechanicznymi<br>mechanical factors |      |
|  | ogółem<br>total                           | w tym of which                              |  |                |                        |   |   | ogółem<br>total                               | w tym niedostateczne oświetlenie stanowisk pracy<br>of which threats caused by insufficient lights |  |      |
|  |   | substancje chemiczne<br>chemical substances | pyły przemysłowe <sup>2</sup><br>industrial dusts <sup>2</sup> | hałas<br>noise | wibracje<br>vibrations | mikro-klimat gorący<br>hot micro-climates | mikro-klimat zimny<br>cold micro-climates |   |  |  |      |
|  |   |   |  |                |                        |   |   |   |  |  |      |
| Budownictwo .....<br>Construction  | a   | 2824  | 44   | 1127           | 1208                   | 197                                       | 72  | 45  | 4714   | 266  | 1731 |
|  | b   | 34,8  | 0,5  | 13,9           | 14,9                   | 2,4                                       | 0,9                                       | 0,6   | 58,0   | 3,3  | 21,3 |
| Handel; naprawa pojazdów samochodowych <sup>Δ</sup><br>Trade; repair of motor vehicles <sup>Δ</sup>  | a   | 948   | 95   | 98             | 386                    | 31  | 21  | 195   | 657  | 121  | 948  |
|  | b   | 3,2   | 0,3  | 0,3            | 1,3                    | 0,1                                       | 0,1                                       | 0,7   | 2,2  | 0,4  | 3,2  |
| Transport i gospodarka magazynowa<br>Transportation and storage  | a   | 690   | 6  | 6              | 560                    | 34  | —   | 84  | 5153   | 1813   | 889  |
|  | b   | 3,6   | 0,0  | 0,0            | 2,9                    | 0,2                                       | —   | 0,4   | 26,5   | 9,3  | 4,6  |
| Informacja i komunikacja ...<br>Information and communication  | a   | 176   | 7  | 3              | 116                    | —   | —   | —   | 972  | 401  | 53   |
|  | b   | 2,1   | 0,1  | 0,0            | 1,4                    | —   | —   | —   | 11,4   | 4,7  | 0,6  |
| Działalność profesjonalna, naukowa i techniczna<br>Professional, scientific and technical activities   | a   | 154   | 7  | 4              | 111                    | 2   | 9   | —   | 256  | 166  | 26   |
|  | b   | 4,8   | 0,2  | 0,1            | 3,4                    | 0,1                                       | 0,3                                       | —   | 7,9  | 5,1  | 0,8  |
| Administrowanie i działalność wspierająca <sup>Δ</sup><br>Administrative and support service activities  | a   | 368   | 1  | —              | 292                    | 7   | —   | —   | 45   | 14   | 52   |
|  | b   | 37,2  | 0,1  | —              | 29,5                   | 0,7                                       | —   | —   | 4,6  | 1,4  | 5,3  |
| Edukacja.....<br>Education   | a   | 64  | 34   | 2              | 10                     | 2   | —   | —   | 25   | 19   | 4    |
|  | b   | 1,9   | 1,0  | 0,1            | 0,3                    | 0,1                                       | —   | —   | 0,7  | 0,6  | 0,1  |
| Opieka zdrowotna i pomoc społeczna<br>Human health and social work activities  | a   | 432   | 50   | —              | 31                     | —   | —   | 2   | 391  | 154  | 20   |
|  | b   | 5,7   | 0,7  | —              | 0,4                    | —   | —   | 0,0   | 5,2  | 2,0  | 0,3  |
| Pozostała działalność usługowa<br>Other service activities   | a   | 8   | 8  | —              | —                      | —   | —   | —   | —  | —  | —    |
|  | b   | 3,2   | 3,2  | —              | —                      | —   | —   | —   | —  | —  | —    |

<sup>1</sup> Liczeni tyle razy, na ile czynników są narażeni. <sup>2</sup> Obejmują pyły przemysłowe: zwłókniające, rakotwórcze i inne.

<sup>1</sup> Listed accordingly to the number of hazards with which they are threatened. <sup>2</sup> Includes fibrosis inducing industrial dusts, carcinogenic and other industrial dusts.

TABL. 6 (41). **ZATRUDNIENI<sup>a</sup> W WARUNKACH ZAGROŻENIA CZYNNIKAMI SZKODLIWYMI I NIEBEZPIECZNYMI DLA ZDROWIA WEDŁUG POWIATÓW W 2010 R.**

Stan w dniu 31 XII

**PERSONS WORKING<sup>a</sup> IN HAZARDOUS CONDITIONS TO AGENTS HARMFUL AND HAZARDOUS TO HEALTH BY POWIATS IN 2010**

As of 31 XII

| WYSZCZEGÓLNIENIE<br>SPECIFICATION                        | Zagrożenia związane Hazard connected with |   |  |                |                        |   |   |   |  |  |
|--|---|---|--|----------------|------------------------|---|---|---|--|--|
|  | ze środowiskiem pracy<br>work environment |   |  |                |                        |   |   | z uciążliwością pracy<br>strenuous conditions |  | z czynnikami mechanicznymi<br>mechanical factors |
|  | ogółem<br>total                           | w tym of which                              |  |                |                        |   |   | ogółem<br>total                               | w tym niedostateczne oświetlenie stanowisk pracy<br>of which threats caused by insufficient lights |  |
|  |   | substancje chemiczne<br>chemical substances | pyły przemysłowe <sup>b</sup><br>industrial dusts <sup>b</sup> | hałas<br>noise | wibracje<br>vibrations | mikro-klimat gorący<br>hot micro-climates | mikro-klimat zimny<br>cold micro-climates |   |  |  |
|  |   |   |  |                |                        |   |   |   |  |  |
| <b>WOJEWÓDZTWO.....</b>                                  | <b>21305</b>                              | <b>650</b>                                  | <b>2903</b>  | <b>11668</b>   | <b>862</b>             | <b>468</b>                                | <b>3062</b>                               | <b>20092</b>                                  | <b>4681</b>  | <b>6316</b>                                      |
| <b>VOIVODSHIP</b>  |   |   |  |                |                        |   |   |   |  |  |
| Powiaty:<br>Powiats:                                     |   |   |  |                |                        |   |   |   |  |  |
| białobrzeski.....  | 177                                       | —   | —  | 177            | —                      | —   | —   | 15  | —  | —  |
| ciechanowski.....  | 289                                       | —   | 14   | 124            | 101                    | 8   | 1   | 35  | —  | 130  |
| garwoliński.....   | 87  | —   | 3  | 65             | —                      | —   | 11  | 30  | —  | 4  |
| gostyniński.....   | 71  | —   | 6  | 64             | 1                      | —   | —   | 42  | —  | 53   |
| grodziski.....   | 212                                       | —   | 4  | 88             | 9                      | 26  | 38  | 38  | —  | 75   |
| grójecki.....  | 590                                       | 7   | 426  | 128            | 6                      | —   | 19  | 18  | 5  | 22   |
| kozienicki.....  | 476                                       | —   | 48   | 417            | 1                      | 2   | —   | 45  | —  | 102  |
| legionowski.....   | 69  | 7   | —  | 3              | 4                      | —   | —   | 21  | —  | 59   |
| lipski.....  | 11  | —   | —  | 11             | —                      | —   | —   | —   | —  | 4  |
| łosicki.....   | 13  | —   | —  | 11             | 2                      | —   | —   | —   | —  | 4  |
| makowski.....  | 44  | 17  | 8  | 19             | —                      | —   | —   | —   | —  | 1  |
| miński.....  | 458                                       | 6   | 10   | 332            | 85                     | 8   | 7   | 194   | 108  | 128  |
| mławski.....   | 366                                       | 5   | 24   | 152            | —                      | —   | 120                                       | 205   | 55   | 35   |
| nowodworski.....   | 206                                       | 16  | 20   | 134            | 1                      | —   | 30  | 144   | 144  | 7  |
| ostrołęcki.....  | 40  | —   | 21   | 5              | 2                      | —   | 12  | 113   | 83   | 54   |
| ostrowski.....   | 228                                       | 14  | 14   | 168            | 3                      | —   | 27  | 21  | —  | 126  |
| otwocki.....   | 314                                       | 8   | —  | 53             | 6                      | 71  | 59  | 62  | 20   | 108  |
| piaseczyński.....  | 275                                       | —   | 45   | 174            | 5                      | —   | 51  | 249   | 7  | 393  |
| płocki.....  | 381                                       | 3   | 71   | 246            | 55                     | —   | —   | 88  | —  | 77   |
| płoński.....   | 110                                       | 4   | 25   | 75             | 6                      | —   | —   | 56  | —  | 10   |
| pruszkowski.....   | 226                                       | 5   | 47   | 130            | 1                      | —   | 43  | 445   | 47   | 320  |
| przasnyski.....  | —   | —   | —  | —              | —                      | —   | —   | —   | —  | —  |
| przysuski.....   | 52  | —   | 5  | 40             | 3                      | —   | 4   | 36  | —  | —  |
| pułtuski.....  | 86  | —   | —  | 54             | 19                     | —   | —   | —   | —  | 55   |
| radomski.....  | 453                                       | 34  | 10   | 408            | 1                      | —   | —   | 11  | 11   | 55   |
| siedlecki.....   | 180                                       | —   | —  | 42             | 3                      | —   | 135                                       | 228   | —  | 9  |
| sierpecki.....   | 144                                       | 4   | 16   | 98             | 13                     | 2   | 2   | 21  | —  | 130  |
| sochaczewski.....  | 589                                       | 1   | 28   | 386            | 46                     | 81  | —   | 470   | 466  | 26   |
| sokołowski.....  | 1468                                      | 1   | 6  | 109            | 12                     | 3   | 1337                                      | 6   | —  | 9  |
| szymborski.....  | 72  | —   | 12   | 50             | 10                     | —   | —   | 25  | 5  | 11   |
| warszawski zachodni.....                                 | 253                                       | 1   | 4  | 182            | 13                     | —   | 13  | 194   | 83   | 49   |
| węgorzowski.....   | 44  | —   | 2  | 17             | —                      | 6   | 19  | —   | —  | 16   |
| wołomiński.....  | 509                                       | 3   | 175  | 178            | 12                     | —   | 87  | 76  | —  | 60   |
| wyszowski.....   | 71  | —   | —  | 71             | —                      | —   | —   | 32  | —  | 15   |
| zwoleniński.....   | 56  | —   | 18   | 38             | —                      | —   | —   | —   | —  | —  |
| żuromiński.....  | 26  | —   | —  | 26             | —                      | —   | —   | 2   | —  | 14   |
| żyrardowski.....   | 92  | 24  | 8  | 46             | 2                      | 12  | —   | 161   | —  | 406  |
| Miasta na prawach powiatu:<br>Cities with powiat status: |   |   |  |                |                        |   |   |   |  |  |
| Ostrołęka.....   | 195                                       | 4   | 29   | 129            | 12                     | —   | 13  | 265   | 195  | 23   |
| Płock.....   | 1598                                      | 238   | 240  | 632            | 9                      | —   | —   | 723   | 44   | 420  |
| Radom.....   | 954                                       | 23  | 116  | 718            | 13                     | 39  | 12  | 303   | 233  | 200  |
| Siedlce.....   | 662                                       | 2   | 12   | 271            | 2                      | —   | 373                                       | 441   | —  | 79   |
| m.st. Warszawa.....                                      | 9158                                      | 223   | 1436   | 5597           | 404                    | 210                                       | 649                                       | 15277   | 3175   | 3027   |

a, b Patrz notki 1, 2 na str. 106.

a, b See footnotes 1, 2 on page 106.

TABL. 7 (42). LIKWIDACJA LUB OGRANICZENIE ZAGROZEŃ CZYNNIKAMI SZKODLIWYMI I NIEBEZPIECZNYMI DLA ZDROWIA W 2010 R.  
LIQUIDATION OR LIMITATION OF HAZARDOUS FACTORS HARMFUL TO HEALTH IN 2010

| WYSZCZEGÓLNIENIE<br>SPECIFICATION<br>a – w liczbach bezwzględnych<br>in absolute numbers<br>b – na 1000 zatrudnionych badanej zbiorowości<br>per 1000 paid employees of total surveyed |   | Zatrudnieni <sup>1</sup> w warunkach zagrożenia Persons working <sup>1</sup> in hazardous conditions |      |      |   | stan w dniu<br>31 XII<br>as of<br>31 XII |
|--|---|--|------|------|---|--|
|  |   | w stosunku do których w ciągu roku zagrożenia<br>in relation to which hazards were over the year     |      |      |   |  |
|  |   | zlikwidowano lub ograniczono eliminated or limited   |      |      | ujawniono<br>(łącznie z zagrożeniami<br>nowo powstałymi)<br>revealed<br>(including newly arisen<br>hazards) |  |
| ogółem<br>total  | zlikwidowano<br>lub ograniczono<br>do poziomu<br>zgodnego<br>z normą<br>eliminated or<br>limited up to the<br>acceptable<br>norms | ograniczono<br>limited   |      |      |   |  |
| Zagrożenia czynnikami związanymi ze środowiskiem pracy   | a   | 11490  | 6221 | 5269 | 5185  | 21305                                    |
| Hazards connected with work environment  | b   | 10,6   | 5,7  | 4,8  | 4,8   | 19,6                                     |
| w tym:<br>of which:  |   |  |      |      |   |  |
| substancje chemiczne .....   | a   | 830  | 665  | 165  | 294   | 650                                      |
| chemical substances  | b   | 0,8  | 0,6  | 0,2  | 0,3   | 0,6                                      |
| w tym rakotwórcze .....  | a   | 134  | 126  | 8    | 10  | 62                                       |
| of which carcinogenic  | b   | 0,1  | 0,1  | 0,0  | 0,0   | 0,1                                      |
| pyły przemysłowe .....   | a   | 1466   | 1041 | 425  | 745   | 2903                                     |
| industrial dusts   | b   | 1,3  | 1,0  | 0,4  | 0,7   | 2,7                                      |
| w tym:<br>of which:  |   |  |      |      |   |  |
| zwłókniające .....   | a   | 350  | 266  | 84   | 338   | 1591                                     |
| fibrosis inducing  | b   | 0,3  | 0,2  | 0,1  | 0,3   | 1,5                                      |
| rakotwórcze .....  | a   | 82   | 77   | 5    | 39  | 137                                      |
| carcinogenic   | b   | 0,1  | 0,1  | 0,0  | 0,0   | 0,1                                      |
| hałas .....  | a   | 5901   | 2477 | 3424 | 2750  | 11668                                    |
| noise  | b   | 5,4  | 2,3  | 3,2  | 2,5   | 10,7                                     |
| wibracja.....  | a   | 755  | 512  | 243  | 241   | 862                                      |
| vibrations   | b   | 0,7  | 0,5  | 0,2  | 0,2   | 0,8                                      |
| mikroklimat gorący.....  | a   | 483  | 395  | 88   | 186   | 468                                      |
| hot micro-climates   | b   | 0,4  | 0,4  | 0,1  | 0,2   | 0,4                                      |
| mikroklimat zimny .....  | a   | 916  | 542  | 374  | 492   | 3062                                     |
| cold micro-climates  | b   | 0,8  | 0,5  | 0,3  | 0,5   | 2,8                                      |
| Zagrożenia czynnikami związanymi z uciążliwością pracy   | a   | 9082   | 6178 | 2904 | 4696  | 20092                                    |
| Hazards connected with strenuous conditions  | b   | 8,4  | 5,7  | 2,7  | 4,3   | 18,5                                     |
| w tym:<br>of which:  |   |  |      |      |   |  |
| nadmierne obciążenie fizyczne .....  | a   | 4779   | 3672 | 1107 | 961   | 5707                                     |
| excessive physical exertion  | b   | 4,4  | 3,4  | 1,0  | 0,9   | 5,3                                      |
| niedostateczne oświetlenie stanowisk pracy   | a   | 1932   | 1415 | 517  | 3183  | 4681                                     |
| threats caused by insufficient lights  | b   | 1,8  | 1,3  | 0,5  | 2,9   | 4,3                                      |
| Zagrożenia czynnikami mechanicznymi związanymi z maszynami szczególnie niebezpiecznymi   | a   | 2113   | 1275 | 838  | 962   | 6316                                     |
| Hazards connected with mechanical factors related with particularly dangerous machinery  | b   | 1,9  | 1,2  | 0,8  | 0,9   | 5,8                                      |

<sup>1</sup> Liczeni tyle razy, na ile czynników są narażeni.

<sup>1</sup> Listed accordingly to the number of hazards with which they are threatened.

TABL. 8 (43). LIKWIDACJA LUB OGRANICZENIE ZAGROZEŃ CZYNNIKAMI ŚRODOWISKA PRACY  
W 2010 R.  
LIQUIDATION OR LIMITATION OF WORKING ENVIRONMENT-RELATED HAZARDOUS  
AGENTS IN 2010

| WYSZCZEGÓLNIENIE<br>SPECIFICATION<br><br>a – w liczbach bezwzględnych<br>in absolute numbers<br><br>b – na 1000 zatrudnionych badanej zbiorowości<br>per 1000 paid employees of total surveyed | Zatrudnieni <sup>1</sup> w warunkach zagrożenia Persons working <sup>1</sup> in hazardous conditions |   |                        |  |  |
|--|--|---|------------------------|--|--|
|  | w stosunku do których w ciągu roku zagrożenia<br>in relation to which hazards were over the year     |   |                        |  | stan w dniu<br>31 XII<br>as of<br>31 XII |
|  | zlikwidowano lub ograniczono eliminated or limited   |   |                        | ujawniono<br>(łącznie<br>z zagrożeniami<br>nowo powsta-<br>łymi)<br>revealed<br>(including<br>newly arisen<br>hazards) |  |
|  | ogółem<br>total  | zlikwidowano<br>lub ograniczono<br>do poziomu<br>zgodnego<br>z normą<br>eliminated or<br>limited up to the<br>acceptable<br>norms | ograniczono<br>limited |  |  |
| <b>OGÓŁEM..... a</b>   | <b>11490</b>   | <b>6221</b>   | <b>5269</b>            | <b>5185</b>  | <b>21305</b>                             |
| <b>TOTAL b</b>   | <b>10,6</b>  | <b>5,7</b>  | <b>4,8</b>             | <b>4,8</b>   | <b>19,6</b>                              |
| sektor publiczny..... a  | 2154   | 1453  | 701                    | 714  | 2783                                     |
| public sector b  | 6,9  | 4,7   | 2,2                    | 2,3  | 8,9                                      |
| sektor prywatny..... a   | 9336   | 4768  | 4568                   | 4471   | 18522                                    |
| private sector b   | 12,1   | 6,2   | 5,9                    | 5,8  | 23,9                                     |
| Rolnictwo, leśnictwo, łowiectwo i rybactwo..... a  | 49   | 41  | 8                      | —  | 91                                       |
| Agriculture, forestry and fishing b  | 12,5   | 10,4  | 2,0                    | —  | 23,2                                     |
| Przemysł..... a  | 8532   | 4126  | 4406                   | 3463   | 15550                                    |
| Industry b   | 31,1   | 15,1  | 16,1                   | 12,6   | 56,7                                     |
| górnictwo i wydobywanie..... a   | 28   | 28  | —                      | 6  | 35                                       |
| mining and quarrying b   | 13,3   | 13,3  | —                      | 2,9  | 16,7                                     |
| przetwórstwo przemysłowe..... a  | 7022   | 3053  | 3969                   | 3187   | 13758                                    |
| manufacturing b  | 29,8   | 12,9  | 16,8                   | 13,5   | 58,3                                     |
| wytwarzanie i zaopatrywanie w energię<br>elektryczną, gaz, parę wodną i gorącą<br>wodę <sup>Δ</sup> ..... a  | 925  | 735   | 190                    | 43   | 1054                                     |
| electricity, gas, steam and air condition-<br>ing supply b   | 46,9   | 37,3  | 9,6                    | 2,2  | 53,4                                     |
| dostawa wody; gospodarowanie ściekami<br>i odpadami; rekultywacja <sup>Δ</sup> ..... a   | 557  | 310   | 247                    | 227  | 703                                      |
| water supply; sewerage, waste manage-<br>ment and remediation activities b   | 34,1   | 19,0  | 15,1                   | 13,9   | 43,1                                     |
| Budownictwo..... a   | 1094   | 794   | 300                    | 830  | 2824                                     |
| Construction b   | 13,5   | 9,8   | 3,7                    | 10,2   | 34,8                                     |
| Handel; naprawa pojazdów samochodowych <sup>Δ</sup> ..... a  | 734  | 421   | 313                    | 278  | 948                                      |
| Trade; repair of motor vehicles <sup>Δ</sup> b   | 2,5  | 1,4   | 1,1                    | 0,9  | 3,2                                      |
| Transport i gospodarka magazynowa..... a   | 532  | 470   | 62                     | 274  | 690                                      |
| Transportation and storage b   | 2,7  | 2,4   | 0,3                    | 1,4  | 3,6                                      |
| Informacja i komunikacja..... a  | 32   | 25  | 7                      | 4  | 176                                      |
| Information and communication b  | 0,4  | 0,3   | 0,1                    | 0,0  | 2,1                                      |
| Działalność profesjonalna, naukowa i tech-<br>niczna..... a  | 216  | 185   | 31                     | 47   | 154                                      |
| Professional, scientific and technical activities b  | 6,7  | 5,7   | 1,0                    | 1,5  | 4,8                                      |
| Administrowanie i działalność wspierająca <sup>Δ</sup> ..... a   | 74   | 37  | 37                     | 173  | 368                                      |
| Administrative and support service activities b  | 7,5  | 3,7   | 3,7                    | 17,5   | 37,2                                     |
| Edukacja..... a  | 16   | —   | 16                     | 10   | 64                                       |
| Education b  | 0,5  | —   | 0,5                    | 0,3  | 1,9                                      |
| Opieka zdrowotna i pomoc społeczna..... a  | 211  | 122   | 89                     | 106  | 432                                      |
| Human health and social work activities b  | 2,8  | 1,6   | 1,2                    | 1,4  | 5,7                                      |
| Pozostała działalność usługowa..... a  | —  | —   | —                      | —  | 8  |
| Other service activities b   | —  | —   | —                      | —  | 3,2                                      |

<sup>1</sup> Liczeni tyle razy, na ile czynników są narażeni.

<sup>1</sup> Listed accordingly to the number of hazards with which they are threatened.



TABL. 9 (44). LIKWIDACJA LUB OGRANICZENIE ZAGROŻEŃ WYNIKAJĄCYCH Z UCIAŻLIWOŚCI PRACY W 2010 R.  
LIQUIDATION OR LIMITATION OF HAZARDOUS AGENTS CAUSED BY BURDENSOME WORK IN 2010

| WYSZCZEGÓLNIENIE<br>SPECIFICATION<br>a – w liczbach bezwzględnych<br>in absolute numbers<br>b – na 1000 zatrudnionych badanej zbiorowości<br>per 1000 paid employees of total surveyed | Zatrudnieni <sup>1</sup> w warunkach zagrożenia Persons working <sup>1</sup> in hazardous conditions |   |                        |   |  |
|--|--|---|------------------------|---|--|
|  | w stosunku do których w ciągu roku zagrożenia<br>in relation to which hazards were over the year     |   |                        |   | stan w dniu<br>31 XII<br>as of<br>31 XII |
|  | zlikwidowano lub ograniczono eliminated or limited   |   |                        | ujawniono<br>(łącznie z zagrożeniami<br>nowo powstałymi)<br>revealed<br>(including newly arisen<br>hazards) |  |
|  | ogółem<br>total  | zlikwidowano<br>lub ograniczono<br>do poziomu<br>zgodnego<br>z normą<br>eliminated or<br>limited up to the<br>acceptable<br>norms | ograniczono<br>limited |   |  |
| <b>OGÓŁEM.....</b> a   | <b>9082</b>  | <b>6178</b>   | <b>2904</b>            | <b>4696</b>   | <b>20092</b>                             |
| <b>TOTAL</b> b   | <b>8,4</b>   | <b>5,7</b>  | <b>2,7</b>             | <b>4,3</b>  | <b>18,5</b>                              |
| sektor publiczny..... a  | 4160   | 3059  | 1101                   | 2347  | 7507                                     |
| public sector b  | 13,3   | 9,8   | 3,5                    | 7,5   | 24,0                                     |
| sektor prywatny..... a   | 4922   | 3119  | 1803                   | 2349  | 12585                                    |
| private sector b   | 6,4  | 4,0   | 2,3                    | 3,0   | 16,3                                     |
| Rolnictwo, leśnictwo, łowiectwo i rybactwo.... a   | 6  | —   | 6                      | —   | 25                                       |
| Agriculture, forestry and fishing b  | 1,5  | —   | 1,5                    | —   | 6,4                                      |
| Przemysł..... a  | 2765   | 1470  | 1295                   | 1618  | 7854                                     |
| Industry b   | 10,1   | 5,4   | 4,7                    | 5,9   | 28,7                                     |
| górnictwo i wydobywanie..... a   | 69   | 8   | 61                     | —   | 61                                       |
| mining and quarrying b   | 32,9   | 3,8   | 29,0                   | —   | 29,0                                     |
| przetwórstwo przemysłowe..... a  | 1803   | 1304  | 499                    | 1229  | 3577                                     |
| manufacturing b  | 7,6  | 5,5   | 2,1                    | 5,2   | 15,2                                     |
| wytwarzanie i zaopatrywanie w energię<br>elektryczną, gaz, parę wodną i gorącą<br>wodę <sup>Δ</sup> a  | 121  | 114   | 7                      | 108   | 2911                                     |
| electricity, gas, steam and air condition-<br>ing supply b   | 6,1  | 5,8   | 0,4                    | 5,5   | 147,6                                    |
| dostawa wody; gospodarowanie ście-<br>kami i odpadami; rekultywacja <sup>Δ</sup> a   | 772  | 44  | 728                    | 281   | 1305                                     |
| water supply; sewerage, waste man-<br>agement and remediation activities b   | 47,3   | 2,7   | 44,6                   | 17,2  | 79,9                                     |
| Budownictwo..... a   | 1015   | 818   | 197                    | 380   | 4714                                     |
| Construction b   | 12,5   | 10,1  | 2,4                    | 4,7   | 58,0                                     |
| Handel; naprawa pojazdów samocho-<br>dowych <sup>Δ</sup> a   | 387  | 292   | 95                     | 297   | 657                                      |
| Trade; repair of motor vehicles <sup>Δ</sup> b   | 1,3  | 1,0   | 0,3                    | 1,0   | 2,2                                      |
| Transport i gospodarka magazynowa..... a   | 3860   | 3067  | 793                    | 2044  | 5153                                     |
| Transportation and storage b   | 19,9   | 15,8  | 4,1                    | 10,5  | 26,5                                     |
| Informacja i komunikacja..... a  | 740  | 428   | 312                    | 283   | 972                                      |
| Information and communication b  | 8,7  | 5,0   | 3,7                    | 3,3   | 11,4                                     |
| Działalność profesjonalna, naukowa<br>i techniczna a   | 65   | 36  | 29                     | 43  | 256                                      |
| Professional, scientific and technical activities b  | 2,0  | 1,1   | 0,9                    | 1,3   | 7,9                                      |
| Administrowanie i działalność wspierająca <sup>Δ</sup> ... a   | 58   | 44  | 14                     | 14  | 45                                       |
| Administrative and support service activities b  | 5,9  | 4,4   | 1,4                    | 1,4   | 4,6                                      |
| Edukacja..... a  | 19   | —   | 19                     | —   | 25                                       |
| Education b  | 0,6  | —   | 0,6                    | —   | 0,7                                      |
| Opieka zdrowotna i pomoc społeczna..... a  | 167  | 23  | 144                    | 17  | 391                                      |
| Human health and social work activities b  | 2,2  | 0,3   | 1,9                    | 0,2   | 5,2                                      |
| Pozostała działalność usługowa..... a  | —  | —   | —                      | —   | —  |
| Other service activities b   | —  | —   | —                      | —   | —  |

<sup>1</sup> Liczeni tyle razy, na ile czynników są narażeni.

<sup>1</sup> Listed accordingly to the number of hazards with which they are threatened.

TABL. 10 (45). LIKWIDACJA LUB OGRANICZENIE ZAGROZEŃ CZYNNIKAMI MECHANICZNYMI ZWIĄZANYMI Z MASZYNAMI SZCZEGÓLNI NIEBEZPIECZNYMI W 2010 R.  
LIQUIDATION OR LIMITATION OF HAZARDOUS MECHANICAL AGENTS RELATED TO DANGEROUS MECHANISMS IN 2010

| WYSZCZEGÓLNIENIE<br>SPECIFICATION<br><br>a – w liczbach bezwzględnych<br>in absolute numbers<br>b – na 1000 zatrudnionych badanej zbiorowości<br>per 1000 paid employees of total surveyed | Zatrudnieni <sup>1</sup> w warunkach zagrożenia <i>Persons working<sup>1</sup> in hazardous conditions</i> |   |                               |   |  |
|--|--|---|-------------------------------|---|--|
|  | w stosunku do których w ciągu roku zagrożenia<br>in relation to which hazards were over the year           |   |                               |   |  |
|  | zlikwidowano lub ograniczono <i>eliminated or limited</i>  |   |                               | ujawniono<br>(łącznie z zagrożeniami nowo powstałymi)<br><i>revealed (including newly arisen hazards)</i> | stan w dniu<br>31 XII<br>as of<br>31 XII |
|  | ogółem<br><i>total</i>   | zlikwidowano lub ograniczono do poziomu zgodnego z normą<br><i>eliminated or limited up to the acceptable norms</i> | ograniczono<br><i>limited</i> |   |  |
| <b>OGÓŁEM.....</b> a   | <b>2113</b>  | <b>1275</b>   | <b>838</b>                    | <b>962</b>  | <b>6316</b>                              |
| <b>TOTAL</b> b   | <b>1,9</b>   | <b>1,2</b>  | <b>0,8</b>                    | <b>0,9</b>  | <b>5,8</b>                               |
| sektor publiczny..... a  | 349  | 232   | 117                           | 72  | 1055                                     |
| public sector b  | 1,1  | 0,7   | 0,4                           | 0,2   | 3,4                                      |
| sektor prywatny..... a   | 1764   | 1043  | 721                           | 890   | 5261                                     |
| private sector b   | 2,3  | 1,3   | 0,9                           | 1,1   | 6,8                                      |
| Rolnictwo, leśnictwo, łowiectwo i rybactwo.... a   | 26   | 15  | 11                            | 10  | 18                                       |
| Agriculture, forestry and fishing b  | 6,6  | 3,8   | 2,8                           | 2,5   | 4,6                                      |
| Przemysł..... a  | 1003   | 504   | 499                           | 332   | 2575                                     |
| Industry b   | 3,7  | 1,8   | 1,8                           | 1,2   | 9,4                                      |
| górnictwo i wydobywanie..... a   | —  | —   | —                             | 16  | 16                                       |
| mining and quarrying b   | —  | —   | —                             | 7,6   | 7,6                                      |
| przetwórstwo przemysłowe..... a  | 716  | 337   | 379                           | 191   | 1650                                     |
| manufacturing b  | 3,0  | 1,4   | 1,6                           | 0,8   | 7,0                                      |
| wytwarzanie i zaopatrywanie w energię elektryczną, gaz, parę wodną i gorącą wodę <sup>Δ</sup> a  | 147  | 147   | —                             | 26  | 546                                      |
| electricity, gas, steam and air conditioning supply b  | 7,5  | 7,5   | —                             | 1,3   | 27,7                                     |
| dostawa wody; gospodarowanie ściekami i odpadami; rekultywacja <sup>Δ</sup> a  | 140  | 20  | 120                           | 99  | 363                                      |
| water supply; sewerage, waste management and remediation activities b  | 8,6  | 1,2   | 7,3                           | 6,1   | 22,2                                     |
| Budownictwo..... a   | 372  | 120   | 252                           | 407   | 1731                                     |
| Construction b   | 4,6  | 1,5   | 3,1                           | 5,0   | 21,3                                     |
| Handel; naprawa pojazdów samochodowych <sup>Δ</sup> a  | 375  | 354   | 21                            | 121   | 948                                      |
| Trade; repair of motor vehicles <sup>Δ</sup> b   | 1,3  | 1,2   | 0,1                           | 0,4   | 3,2                                      |
| Transport i gospodarka magazynowa..... a   | 185  | 151   | 34                            | 52  | 889                                      |
| Transportation and storage b   | 1,0  | 0,8   | 0,2                           | 0,3   | 4,6                                      |
| Informacja i komunikacja..... a  | 1  | —   | 1                             | 23  | 53                                       |
| Information and communication b  | 0,0  | —   | 0,0                           | 0,3   | 0,6                                      |
| Działalność profesjonalna, naukowa i techniczna a  | 9  | 2   | 7                             | 5   | 26                                       |
| Professional, scientific and technical activities b  | 0,3  | 0,1   | 0,2                           | 0,2   | 0,8                                      |
| Administrowanie i działalność wspierająca <sup>Δ</sup> ... a   | 139  | 126   | 13                            | 11  | 52                                       |
| Administrative and support service activities b  | 14,1   | 12,7  | 1,3                           | 1,1   | 5,3                                      |
| Edukacja..... a  | —  | —   | —                             | —   | 4  |
| Education b  | —  | —   | —                             | —   | 0,1                                      |
| Opieka zdrowotna i pomoc społeczna..... a  | 3  | 3   | —                             | 1   | 20                                       |
| Human health and social work activities b  | 0,0  | 0,0   | —                             | 0,0   | 0,3                                      |
| Pozostała działalność usługowa..... a  | —  | —   | —                             | —   | —  |
| Other service activities b   | —  | —   | —                             | —   | —  |

<sup>1</sup> Liczeni tyle razy, na ile czynników są narażeni.

<sup>1</sup> Listed accordingly to the number of hazards with which they are threatened.

TABL. 11 (46). KORZYSTAJĄCY ZE ŚWIADCZEŃ Z TYTUŁU PRACY W WARUNKACH SZKODLIWYCH DLA ZDROWIA I UCIAŻLIWYCH W 2010 R.

Stan w dniu 15 XII

PERSONS RECEIVING BENEFITS FOR WORK IN HARMFUL AND STRENUOUS CONDITIONS IN 2010

As of 15 XII

| WYSZCZEGÓLNIENIE<br>SPECIFICATION  |          | Posiłki profilaktyczne<br>Preventive food | Napoje<br>Drinks | Inne środki odżywcze<br>Other nutrition | Dodatki pieniężne<br>Special pay | Skrócony czas pracy<br>Short-time working | Dodatkowe urlopy<br>Extra leaves | Uprawnienia wynikające z pracy w szczególnych warunkach lub w szczególnym charakterze<br>Entitlements arising from work in particular conditions |
|--|----------|---|------------------|---|----------------------------------|---|----------------------------------|--|
| a – ogółem<br>total  | a        |   |                  |   |                                  |   |                                  |  |
| b – sektor publiczny<br>public sector  | b        |   |                  |   |                                  |   |                                  |  |
| c – sektor prywatny<br>private sector  | c        |   |                  |   |                                  |   |                                  |  |
| <b>OGÓŁEM.....</b>   | <b>a</b> | <b>87169</b>                              | <b>155516</b>    | <b>10819</b>                            | <b>104309</b>                    | <b>6886</b>                               | <b>9205</b>                      | <b>3815</b>  |
| <b>TOTAL</b>   | <b>b</b> | <b>36160</b>                              | <b>56500</b>     | <b>4874</b>                             | <b>85172</b>                     | <b>5148</b>                               | <b>8035</b>                      | <b>2628</b>  |
|  | <b>c</b> | <b>51009</b>                              | <b>99016</b>     | <b>5945</b>                             | <b>19137</b>                     | <b>1738</b>                               | <b>1170</b>                      | <b>1187</b>  |
| Rolnictwo, leśnictwo, łowiectwo i rybactwo<br>Agriculture, forestry and fishing  | a        | 683                                       | 553              | 8                                       | 17                               | 1   | 3                                | —  |
|  | b        | 671                                       | 469              | —                                       | 9                                | 1   | 3                                | —  |
|  | c        | 12  | 84               | 8                                       | 8                                | —   | —                                | —  |
| Przemysł.....<br>Industry  | a        | 23015                                     | 42013            | 5657                                    | 16454                            | 575                                       | 972                              | 954  |
|  | b        | 6834                                      | 8988             | 2346                                    | 8425                             | 133                                       | 51                               | 575  |
|  | c        | 16181                                     | 33025            | 3311                                    | 8029                             | 442                                       | 921                              | 379  |
| górnictwo i wydobywanie.....<br>mining and quarrying   | a        | 498                                       | 697              | —                                       | 24                               | —   | —                                | —  |
|  | b        | 498                                       | 697              | —                                       | 24                               | —   | —                                | —  |
| przetwórstwo przemysłowe.....<br>manufacturing   | a        | 13732                                     | 28235            | 3357                                    | 7384                             | 464                                       | 295                              | 345  |
|  | b        | 471                                       | 591              | 137                                     | 606                              | 23  | 49                               | 52   |
|  | c        | 13261                                     | 27644            | 3220                                    | 6778                             | 441                                       | 246                              | 293  |
| wytwarzanie i zaopatrywanie w energię elektryczną, gaz, parę wodną i gorącą wodę <sup>Δ</sup><br>electricity, gas, steam and air conditioning supply | a        | 4391                                      | 9098             | 1826                                    | 6374                             | 4   | 674                              | 582  |
|  | b        | 3097                                      | 5650             | 1792                                    | 5241                             | 3   | —                                | 497  |
|  | c        | 1294                                      | 3448             | 34                                      | 1133                             | 1   | 674                              | 85   |
| dostawa wody; gospodarowanie ściekami i odpadami; rekultywacja <sup>Δ</sup><br>water supply; sewerage, waste management and remediation activities   | a        | 4394                                      | 3983             | 474                                     | 2672                             | 107                                       | 3                                | 27   |
|  | b        | 3266                                      | 2747             | 417                                     | 2578                             | 107                                       | 2                                | 26   |
|  | c        | 1128                                      | 1236             | 57                                      | 94                               | —   | 1                                | 1  |
| Budownictwo.....<br>Construction   | a        | 25776                                     | 30296            | 2863                                    | 7552                             | 75  | 31                               | 28   |
|  | b        | 1293                                      | 1295             | 542                                     | 578                              | 3   | 1                                | 9  |
|  | c        | 24483                                     | 29001            | 2321                                    | 6974                             | 72  | 30                               | 19   |
| Handel; naprawa pojazdów samochodowych <sup>Δ</sup><br>Trade; repair of motor vehicles <sup>Δ</sup>  | a        | 5703                                      | 26838            | 245                                     | 706                              | 101                                       | 50                               | 23   |
|  | b        | 2   | 29               | 31                                      | 10                               | —   | —                                | —  |
|  | c        | 5701                                      | 26809            | 214                                     | 696                              | 101                                       | 50                               | 23   |
| Transport i gospodarka magazynowa<br>Transportation and storage  | a        | 29172                                     | 44285            | 1818                                    | 72093                            | 675                                       | 7115                             | 2141   |
|  | b        | 25653                                     | 38608            | 1768                                    | 69366                            | 650                                       | 6949                             | 1396   |
|  | c        | 3519                                      | 5677             | 50                                      | 2727                             | 25  | 166                              | 745  |
| Informacja i komunikacja.....<br>Information and communication   | a        | 795                                       | 5607             | 41                                      | 3774                             | 46  | 624                              | 68   |
|  | b        | 573                                       | 1953             | —                                       | 3101                             | 42  | 624                              | 68   |
|  | c        | 222                                       | 3654             | 41                                      | 673                              | 4   | —                                | —  |
| Działalność profesjonalna, naukowa i techniczna<br>Professional, scientific and technical activities   | a        | 290                                       | 1315             | 38                                      | 3511                             | 1471                                      | 35                               | 175  |
|  | b        | 256                                       | 1315             | 38                                      | 3496                             | 1471                                      | 35                               | 175  |
|  | c        | 34  | —                | —                                       | 15                               | —   | —                                | —  |
| Administrowanie i działalność wspierająca <sup>Δ</sup><br>Administrative and support service activities  | a        | 1192                                      | 894              | —                                       | 100                              | —   | —                                | 9  |
|  | b        | 354                                       | 337              | —                                       | 100                              | —   | —                                | 3  |
|  | c        | 838                                       | 557              | —                                       | —                                | —   | —                                | 6  |
| Edukacja.....<br>Education   | a        | 119                                       | 231              | 5                                       | 18                               | 5   | 177                              | 19   |
|  | b        | 119                                       | 111              | 5                                       | 18                               | 5   | 177                              | 19   |
|  | c        | —   | 120              | —                                       | —                                | —   | —                                | —  |
| Opieka zdrowotna i pomoc społeczna<br>Human health and social work activities  | a        | 424                                       | 3484             | 144                                     | 69                               | 3937                                      | 198                              | 398  |
|  | b        | 405                                       | 3395             | 144                                     | 69                               | 2843                                      | 195                              | 383  |
|  | c        | 19  | 89               | —                                       | —                                | 1094                                      | 3                                | 15   |
| Pozostała działalność usługowa...<br>Other service activities  | a        | —   | —                | —                                       | 15                               | —   | —                                | —  |
|  | b        | —   | —                | —                                       | 15                               | —   | —                                | —  |
|  | c        | —   | —                | —                                       | —                                | —   | —                                | —  |

TABL. 12 (47). **WYPADKI<sup>1</sup> I POSZKODOWANI W WYPADKACH PRZY PRACY WEDŁUG RODZAJÓW WYPADKÓW W 2010 R.**  
*ACCIDENTS<sup>1</sup> AND PERSONS INJURED IN ACCIDENTS AT WORK BY KINDS OF ACCIDENTS IN 2010*

| WYSZCZEGÓLNIENIE<br>SPECIFICATION   | Wypadki<br>Accidents  |                                       | Poszkodowani w wypadkach<br>Personal injured in accidents |                                   |                       |                     |
|---|-----------------------|---------------------------------------|---|-----------------------------------|-----------------------|---------------------|
|   | ogółem<br>grand total | w tym<br>zbiorowe<br>of which<br>mass | ogółem<br>grand total                                     | w tym zbiorowych<br>of which mass |                       |                     |
|   |                       |                                       |   | razem<br>total                    | śmiertelnych<br>fatal | ciężkich<br>serious |
| <b>OGÓŁEM.....</b> a  | <b>11909</b>          | <b>75</b>                             | <b>12019</b>  | <b>185</b>                        | <b>40</b>             | <b>10</b>           |
| <b>TOTAL</b> b  | <b>4217</b>           | <b>28</b>                             | <b>4269</b>   | <b>80</b>                         | <b>23</b>             | <b>3</b>            |
| c   | <b>7692</b>           | <b>47</b>                             | <b>7750</b>   | <b>105</b>                        | <b>17</b>             | <b>7</b>            |
| Rolnictwo, leśnictwo, łowiectwo i rybactwo ..<br><i>Agriculture, forestry and fishing</i>   | a 51                  | —                                     | 51  | —                                 | —                     | —                   |
| b 15  | —                     | —                                     | 15  | —                                 | —                     | —                   |
| c 36  | —                     | —                                     | 36  | —                                 | —                     | —                   |
| Przemysł.....<br><i>Industry</i>  | a 2794                | 11                                    | 2810  | 27                                | 5                     | 5                   |
| b 393   | 2                     | 395                                   | 4   | —                                 | 1                     |                     |
| c 2401  | 9                     | 2415                                  | 23  | 5                                 | 4                     |                     |
| górnictwo i wydobywanie.....<br><i>mining and quarrying</i>   | a 16                  | 1                                     | 20  | 5                                 | 5                     | —                   |
| c 16  | 1                     | 20                                    | 5   | 5                                 | —                     |                     |
| przetwórstwo przemysłowe.....<br><i>manufacturing</i>   | a 2394                | 4                                     | 2398  | 8                                 | —                     | —                   |
| b 121   | —                     | 121                                   | —   | —                                 | —                     |                     |
| c 2273  | 4                     | 2277                                  | 8   | —                                 | —                     |                     |
| wytwarzanie i zaopatrywanie w energię<br>elektryczną, gaz, parę wodną i gorącą<br>wodę <sup>Δ</sup><br><i>electricity, gas, steam and air condition-<br/>ing supply</i> | a 171                 | 2                                     | 175   | 6                                 | —                     | 4                   |
| b 126   | —                     | 126                                   | —   | —                                 | —                     |                     |
| c 45  | 2                     | 49                                    | 6   | —                                 | 4                     |                     |
| dostawa wody; gospodarowanie ście-<br>kami i odpadami; rekultywacja <sup>Δ</sup><br><i>water supply; sewerage, waste man-<br/>agement and remediation activities</i>    | a 213                 | 4                                     | 217   | 8                                 | —                     | 1                   |
| b 146   | 2                     | 148                                   | 4   | —                                 | 1                     |                     |
| c 67  | 2                     | 69                                    | 4   | —                                 | —                     |                     |
| Budownictwo.....<br><i>Construction</i>   | a 1303                | 6                                     | 1312  | 15                                | 5                     | 1                   |
| b 89  | —                     | 89                                    | —   | —                                 | —                     |                     |
| c 1214  | 6                     | 1223                                  | 15  | 5                                 | 1                     |                     |
| Handel; naprawa pojazdów samocho-<br>dowych <sup>Δ</sup><br><i>Trade; repair of motor vehicles<sup>Δ</sup></i>  | a 1659                | 7                                     | 1667  | 15                                | 3                     | —                   |
| b 102   | —                     | 102                                   | —   | —                                 | —                     |                     |
| c 1557  | 7                     | 1565                                  | 15  | 3                                 | —                     |                     |
| Transport i gospodarka magazynowa.....<br><i>Transportation and storage</i>   | a 1713                | 6                                     | 1722  | 15                                | —                     | 2                   |
| b 1273  | 6                     | 1282                                  | 15  | —                                 | 2                     |                     |
| c 440   | —                     | 440                                   | —   | —                                 | —                     |                     |
| Zakwaterowanie i gastronomia <sup>Δ</sup> .....<br><i>Accommodation and catering<sup>Δ</sup></i>  | a 236                 | —                                     | 236   | —                                 | —                     | —                   |
| b 27  | —                     | 27                                    | —   | —                                 | —                     |                     |
| c 209   | —                     | 209                                   | —   | —                                 | —                     |                     |
| Informacja i komunikacja.....<br><i>Information and communication</i>   | a 292                 | 7                                     | 299   | 14                                | 2                     | —                   |
| b 51  | —                     | 51                                    | —   | —                                 | —                     |                     |
| c 241   | 7                     | 248                                   | 14  | 2                                 | —                     |                     |
| Działalność finansowa i ubezpieczeniowa ...<br><i>Financial and insurance activities</i>  | a 285                 | 3                                     | 290   | 8                                 | 1                     | —                   |
| b 98  | 1                     | 101                                   | 4   | —                                 | —                     |                     |
| c 187   | 2                     | 189                                   | 4   | 1                                 | —                     |                     |
| Obsługa rynku nieruchomości <sup>Δ</sup> .....<br><i>Real estate activities</i>   | a 161                 | —                                     | 161   | —                                 | —                     | —                   |
| b 50  | —                     | 50                                    | —   | —                                 | —                     |                     |
| c 111   | —                     | 111                                   | —   | —                                 | —                     |                     |
| Działalność profesjonalna, naukowa<br>i techniczna<br><i>Professional, scientific and technical activi-<br/>ties</i>  | a 444                 | 7                                     | 455   | 18                                | —                     | —                   |
| b 179   | 1                     | 181                                   | 3   | —                                 | —                     |                     |
| c 265   | 6                     | 274                                   | 15  | —                                 | —                     |                     |
| Administrowanie i działalność wspierająca <sup>Δ</sup> ...<br><i>Administrative and support service activi-<br/>ties</i>  | a 756                 | 7                                     | 759   | 10                                | 1                     | —                   |
| b 11  | —                     | 11                                    | —   | —                                 | —                     |                     |
| c 745   | 7                     | 748                                   | 10  | 1                                 | —                     |                     |
| Administracja publiczna i obrona narodowa...<br><i>Public administration and defence</i>  | a 620                 | 14                                    | 651   | 45                                | 23                    | —                   |
| b 617   | 14                    | 648                                   | 45  | 23                                | —                     |                     |
| c 3   | —                     | 3                                     | —   | —                                 | —                     |                     |

<sup>1</sup> Bez wypadków w gospodarstwach indywidualnych w rolnictwie.

<sup>1</sup> Excluding accidents in private farms in agriculture.

TABL. 12 (47). **WYPADKI<sup>1</sup> I POSZKODOWANI W WYPADKACH PRZY PRACY WEDŁUG RODZAJÓW WYPADKÓW W 2010 R. (dok.)**  
*ACCIDENTS<sup>1</sup> AND PERSONS INJURED IN ACCIDENTS AT WORK BY KINDS OF ACCIDENTS IN 2010 (cont.)*

| WYSZCZEGÓLNIENIE<br>SPECIFICATION   | Wypadki<br>Accidents   |                                       | Poszkodowani w wypadkach<br>Personal injured in accidents |                                   |                       |                     |
|---|------------------------|---------------------------------------|---|-----------------------------------|-----------------------|---------------------|
|   | ogółem<br>grand total  | w tym<br>zbiorowe<br>of which<br>mass | ogółem<br>grand total                                     | w tym zbiorowych<br>of which mass |                       |                     |
|   |                        |                                       |   | razem<br>total                    | śmiertelnych<br>fatal | ciężkich<br>serious |
| a – ogółem total  |                        |                                       |   |                                   |                       |                     |
| b – sektor publiczny public sector  |                        |                                       |   |                                   |                       |                     |
| c – sektor prywatny private sector  |                        |                                       |   |                                   |                       |                     |
| Edukacja.....<br>Education  | a 395<br>b 367<br>c 28 | —                                     | 395<br>367<br>28  | —                                 | —                     | —                   |
| Opieka zdrowotna i pomoc społeczna.....<br>Human health and social work activities            | a 917<br>b 845<br>c 72 | 5<br>4<br>1                           | 923<br>850<br>73  | 11<br>9<br>2                      | —                     | —                   |
| Działalność związana z kulturą, rozrywką<br>i rekreacją<br>Arts, entertainment and recreation | a 152<br>b 97<br>c 55  | —                                     | 152<br>97<br>55   | —                                 | —                     | —                   |
| Pozostała działalność usługowa.....<br>Other service activities                               | a 131<br>b 3<br>c 128  | 2<br>—<br>2                           | 136<br>3<br>133   | 7<br>—<br>7                       | —                     | 2<br>—<br>2         |

<sup>1</sup> Bez wypadków w gospodarstwach indywidualnych w rolnictwie.  
<sup>1</sup> Excluding accidents in private farms in agriculture.

TABL. 13 (48). **POSZKODOWANI W WYPADKACH PRZY PRACY<sup>1</sup> ORAZ LICZBA DNI NIEZDOLNOŚCI DO PRACY SPOWODOWANEJ WYPADKAMI W 2010 R.**  
*PERSONS INJURED IN ACCIDENTS AT WORK<sup>1</sup> AS WELL AS THE NUMBER OF DAYS INABILITY TO WORK CAUSED BY ACCIDENTS IN 2010*

| WYSZCZEGÓLNIENIE<br>SPECIFICATION  | Poszkodowani<br>Persons injured                  |   |   |                                     |  | Liczba dni niezdolności do pracy<br>Number of days inability to work |   |
|--|--|---|---|-------------------------------------|--|--|---|
|  | ogółem<br>total                                  | w tym kobiety<br>of which women           | z liczby ogółem — w wypadkach<br>of total number — in accidents |                                     |  | ogółem<br>total  | na 1 poszkodowanego <sup>2</sup><br>per 1 person injured <sup>2</sup> |
|  |  |   | śmiertelnych<br>fatal   | ciężkich<br>serious                 | lżejszych<br>lighter                       |  |   |
| <b>OGÓŁEM.....</b><br><b>TOTAL</b>   | <b>a 12019</b><br><b>b 4269</b><br><b>c 7750</b> | <b>4125</b><br><b>2061</b><br><b>2064</b> | <b>97</b><br><b>40</b><br><b>57</b>                             | <b>96</b><br><b>12</b><br><b>84</b> | <b>11826</b><br><b>4217</b><br><b>7609</b> | <b>478613</b><br><b>164904</b><br><b>313709</b>                      | <b>40,1</b><br><b>39,0</b><br><b>40,7</b>                             |
| Rolnictwo, leśnictwo, łowiectwo i rybactwo<br>Agriculture, forestry and fishing  | a 51<br>b 15<br>c 36                             | 14<br>1<br>13                             | 1<br>—<br>1   | 2<br>—<br>2                         | 48<br>15<br>33                             | 2958<br>961<br>1997  | 59,2<br>64,1<br>57,1  |
| Przemysł.....<br>Industry  | a 2810<br>b 395<br>c 2415                        | 613<br>80<br>533                          | 15<br>2<br>13   | 30<br>1<br>29                       | 2765<br>392<br>2373                        | 118966<br>17181<br>101785  | 42,6<br>43,7<br>42,4  |
| górnictwo i wydobywanie.....<br>mining and quarrying   | a 20<br>b 20<br>c 2398                           | 1<br>1<br>573                             | 5<br>5<br>8   | —<br>—<br>20                        | 15<br>15<br>2370                           | 570<br>570<br>98684  | 36,7<br>36,7<br>41,3  |
| przetwórstwo przemysłowe.....<br>manufacturing   | a 121<br>b 2277<br>c 175                         | 50<br>523<br>22                           | —<br>8<br>1   | —<br>20<br>6                        | 121<br>2249<br>168                         | 4069<br>94615<br>8588  | 33,6<br>41,7<br>49,4  |
| wytwarzanie i zaopatrywanie w energię elektryczną, gaz, parę wodną i gorącą wodę <sup>Δ</sup><br>electricity, gas, steam and air conditioning supply | a 126<br>b 49<br>c 217                           | 16<br>6<br>17                             | 1<br>—<br>1   | —<br>6<br>4                         | 125<br>43<br>212                           | 6322<br>2266<br>11124  | 50,6<br>46,2<br>51,5  |
| dostawa wody; gospodarowanie ściekami i odpadami; rekultywacja <sup>Δ</sup><br>water supply; sewerage, waste management and remediation activities   | a 148<br>b 69<br>c 2277                          | 14<br>3<br>523                            | 1<br>—<br>8   | 1<br>3<br>20                        | 146<br>66<br>2249                          | 6790<br>4334<br>94615  | 46,2<br>62,8<br>41,7  |

<sup>1</sup> Bez wypadków w gospodarstwach indywidualnych w rolnictwie. <sup>2</sup> Bez osób poszkodowanych w wypadkach śmiertelnych oraz bez liczby dni niezdolności do pracy dla tych osób.

<sup>1</sup> Excluding accidents in private farms in agriculture. <sup>2</sup> Excluding persons injured in fatal accidents and without the number of days inability to work of this persons.

TABL. 13 (48). **POSZKODOWANI W WYPADKACH PRZY PRACY<sup>1</sup> ORAZ LICZBA DNI NIEZDOLNOŚCI DO PRACY SPOWODOWANEJ WYPADKAMI W 2010 R. (dok.)**  
*PERSONS INJURED IN ACCIDENTS AT WORK<sup>1</sup> AS WELL AS THE NUMBER OF DAYS INABILITY TO WORK CAUSED BY ACCIDENTS IN 2010 (cont.)*

| WYSZCZEGÓLNIENIE<br>SPECIFICATION                        | Poszkodowani<br>Persons injured |                                 |   |                     |                      | Liczba dni niezdolności do pracy<br>Number of days inability to work |   |
|--|---------------------------------|---------------------------------|---|---------------------|----------------------|--|---|
|  | ogółem<br>total                 | w tym kobiety<br>of which women | z liczby ogółem — w wypadkach<br>of total number — in accidents |                     |                      | ogółem<br>total  | na 1 poszkodowanego <sup>2</sup><br>per 1 person injured <sup>2</sup> |
|  |                                 |                                 | śmiertelnych<br>fatal   | ciężkich<br>serious | lżejszych<br>lighter |  |   |
| Budownictwo ..... a                                      | 1312                            | 51                              | 15  | 19                  | 1278                 | 64322  | 49,4  |
| Construction b   | 89                              | 11                              | —   | 1                   | 88                   | 4714   | 53,0  |
| c  | 1223                            | 40                              | 15  | 18                  | 1190                 | 59608  | 49,2  |
| Handel; naprawa pojazdów samochodowych <sup>Δ</sup> a    | 1667                            | 612                             | 11  | 12                  | 1644                 | 62911  | 38,0  |
| Trade; repair of motor vehicles <sup>Δ</sup> b           | 102                             | 15                              | 1   | —                   | 101                  | 2827   | 28,0  |
| c  | 1565                            | 597                             | 10  | 12                  | 1543                 | 60084  | 38,6  |
| Transport i gospodarka magazynowa a                      | 1722                            | 448                             | 8   | 15                  | 1699                 | 74129  | 43,2  |
| Transportation and storage b                             | 1282                            | 404                             | —   | 6                   | 1276                 | 53383  | 41,6  |
| c  | 440                             | 44                              | 8   | 9                   | 423                  | 20746  | 48,0  |
| Zakwaterowanie i gastronomia <sup>Δ</sup> ..... a        | 236                             | 109                             | 1   | 2                   | 233                  | 7020   | 29,9  |
| Accommodation and catering <sup>Δ</sup> b                | 27                              | 12                              | 1   | —                   | 26                   | 904  | 34,8  |
| c  | 209                             | 97                              | —   | 2                   | 207                  | 6116   | 29,3  |
| Informacja i komunikacja ..... a                         | 299                             | 109                             | 3   | 1                   | 295                  | 10382  | 35,1  |
| Information and communication b                          | 51                              | 16                              | —   | —                   | 51                   | 2111   | 41,4  |
| c  | 248                             | 93                              | 3   | 1                   | 244                  | 8271   | 33,8  |
| Działalność finansowa i ubezpieczeniowa a                | 290                             | 174                             | 2   | —                   | 288                  | 8424   | 29,3  |
| Financial and insurance activities b                     | 101                             | 66                              | 1   | —                   | 100                  | 2830   | 28,3  |
| c  | 189                             | 108                             | 1   | —                   | 188                  | 5594   | 29,8  |
| Obsługa rynku nieruchomości <sup>Δ</sup> ..... a         | 161                             | 70                              | —   | —                   | 161                  | 8068   | 50,1  |
| Real estate activities b                                 | 50                              | 25                              | —   | —                   | 50                   | 2425   | 48,5  |
| c  | 111                             | 45                              | —   | —                   | 111                  | 5643   | 50,8  |
| Działalność profesjonalna, naukowa i techniczna a        | 455                             | 230                             | 2   | 1                   | 452                  | 16916  | 37,3  |
| Professional, scientific and technical activities b      | 181                             | 114                             | 2   | —                   | 179                  | 7362   | 41,1  |
| c  | 274                             | 116                             | —   | 1                   | 273                  | 9554   | 34,9  |
| Administrowanie i działalność wspierająca <sup>Δ</sup> a | 759                             | 239                             | 5   | 6                   | 748                  | 23928  | 31,7  |
| Administrative and support service activities b          | 11                              | 2                               | —   | —                   | 11                   | 599  | 54,5  |
| c  | 748                             | 237                             | 5   | 6                   | 737                  | 23329  | 31,4  |
| Administracja publiczna i obrona narodowa a              | 651                             | 345                             | 30  | 1                   | 620                  | 20780  | 33,5  |
| Public administration and defence b                      | 648                             | 344                             | 30  | —                   | 618                  | 20557  | 33,3  |
| c  | 3                               | 1                               | —   | 1                   | 2                    | 223  | 74,3  |
| Edukacja ..... a   | 395                             | 269                             | 2   | 3                   | 390                  | 15594  | 39,7  |
| Education b  | 367                             | 254                             | 2   | 2                   | 363                  | 14089  | 38,6  |
| c  | 28                              | 15                              | —   | 1                   | 27                   | 1505   | 53,8  |
| Opieka zdrowotna i pomoc społeczna a                     | 923                             | 717                             | 1   | 2                   | 920                  | 32144  | 34,9  |
| Human health and social work activities b                | 850                             | 664                             | 1   | 2                   | 847                  | 30801  | 36,3  |
| c  | 73                              | 53                              | —   | —                   | 73                   | 1343   | 18,4  |
| Działalność związana z kulturą, rozrywką i rekreacją a   | 152                             | 61                              | —   | —                   | 152                  | 5682   | 37,4  |
| Arts, entertainment and recreation b                     | 97                              | 51                              | —   | —                   | 97                   | 3832   | 39,5  |
| c  | 55                              | 10                              | —   | —                   | 55                   | 1850   | 33,6  |
| Pozostała działalność usługowa ..... a                   | 136                             | 64                              | 1   | 2                   | 133                  | 6389   | 47,3  |
| Other service activities b                               | 3                               | 2                               | —   | —                   | 3                    | 328  | 109,3   |
| c  | 133                             | 62                              | 1   | 2                   | 130                  | 6061   | 45,9  |

<sup>1</sup> Bez wypadków w gospodarstwach indywidualnych w rolnictwie. <sup>2</sup> Bez osób poszkodowanych w wypadkach śmiertelnych oraz bez liczby dni niezdolności do pracy dla tych osób.

<sup>1</sup> Excluding accidents in private farms in agriculture. <sup>2</sup> Excluding persons injured in fatal accidents and without the number of days inability to work of this persons.

TABL. 14 (49). **POSZKODOWANI W WYPADKACH PRZY PRACY<sup>a</sup> ORAZ LICZBA DNI NIEZDOLNOŚCI DO PRACY SPOWODOWANEJ WYPADKAMI WEDŁUG POWIATÓW W 2010 R.**

*PERSONS INJURED IN ACCIDENTS AT WORK<sup>a</sup> AS WELL AS THE NUMBER OF DAYS INABILITY TO WORK CAUSED BY ACCIDENTS BY POWIATS IN 2010*

| WYSZCZEGÓLNIENIE<br>SPECIFICATION                        | Poszkodowani<br>Persons injured |                                 |   |                     |                      | Liczba dni niezdolności do pracy<br>Number of days inability to work |   |
|--|---------------------------------|---------------------------------|---|---------------------|----------------------|--|---|
|  | ogółem<br>total                 | w tym kobiety<br>of which women | z liczby ogółem — w wypadkach<br>of total number — in accidents |                     |                      | ogółem<br>total  | na 1 poszkodowanego <sup>b</sup><br>per 1 person injured <sup>b</sup> |
|  |                                 |                                 | śmiertelnych<br>fatal   | ciężkich<br>serious | lżejszych<br>lighter |  |   |
| <b>WOJEWÓDZTWO.....<br/>VOIVODSHIP</b>                   | <b>12019</b>                    | <b>4125</b>                     | <b>97</b>   | <b>96</b>           | <b>11826</b>         | <b>478613</b>  | <b>40,1</b>   |
| Powiaty:<br>Powiats:                                     |                                 |                                 |   |                     |                      |  |   |
| białobrzeski.....  | 22                              | 4                               | 1   | 2                   | 19                   | 1187   | 47,9  |
| ciechanowski.....  | 88                              | 16                              | 2   | —                   | 86                   | 3616   | 42,0  |
| garwoliński.....   | 87                              | 25                              | 2   | 1                   | 84                   | 3035   | 35,7  |
| gostyniński.....   | 77                              | 29                              | —   | 1                   | 76                   | 3423   | 44,5  |
| grodziski.....   | 114                             | 38                              | —   | 1                   | 113                  | 5170   | 45,4  |
| grójecki.....  | 72                              | 15                              | 1   | —                   | 71                   | 2718   | 38,3  |
| kozienicki.....  | 62                              | 25                              | —   | 2                   | 60                   | 3821   | 61,6  |
| legionowski.....   | 78                              | 30                              | 1   | —                   | 77                   | 3506   | 45,5  |
| lipski.....  | 9                               | 3                               | —   | 1                   | 8                    | 325  | 36,1  |
| łosicki.....   | 34                              | 6                               | —   | 1                   | 33                   | 1376   | 40,5  |
| makowski.....  | 23                              | 14                              | —   | —                   | 23                   | 1099   | 47,8  |
| miński.....  | 174                             | 49                              | —   | 2                   | 172                  | 8035   | 46,2  |
| mławski.....   | 126                             | 53                              | —   | 1                   | 125                  | 4589   | 36,4  |
| nowodworski.....   | 72                              | 20                              | —   | —                   | 72                   | 2676   | 37,2  |
| ostrołęcki.....  | 49                              | 10                              | 1   | —                   | 48                   | 1946   | 40,5  |
| ostrowski.....   | 55                              | 15                              | —   | —                   | 55                   | 2318   | 42,1  |
| otwocki.....   | 137                             | 46                              | —   | 5                   | 132                  | 5846   | 42,7  |
| piaseczyński.....  | 306                             | 110                             | —   | 5                   | 301                  | 11182  | 36,5  |
| płocki.....  | 114                             | 38                              | —   | 2                   | 112                  | 4160   | 36,5  |
| płoński.....   | 69                              | 20                              | —   | —                   | 69                   | 2886   | 41,8  |
| pruszkowski.....   | 263                             | 84                              | 2   | 1                   | 260                  | 11647  | 44,6  |
| przasnyski.....  | 40                              | 15                              | —   | —                   | 40                   | 1353   | 33,8  |
| przysuski.....   | 27                              | 9                               | 1   | —                   | 26                   | 1255   | 48,3  |
| pułtuski.....  | 27                              | 8                               | —   | —                   | 27                   | 1528   | 56,6  |
| radomski.....  | 80                              | 25                              | 1   | 5                   | 74                   | 4249   | 53,8  |
| siedlecki.....   | 59                              | 6                               | —   | 1                   | 58                   | 3234   | 54,8  |
| sierpecki.....   | 80                              | 27                              | 1   | 1                   | 78                   | 3381   | 42,7  |
| sochaczewski.....  | 152                             | 58                              | —   | 2                   | 150                  | 6808   | 44,8  |
| sokołowski.....  | 252                             | 84                              | 1   | —                   | 251                  | 13795  | 55,0  |
| sztydlowiecki.....                                       | 24                              | 6                               | —   | 1                   | 23                   | 951  | 39,6  |
| warszawski zachodni.....                                 | 210                             | 51                              | 2   | 5                   | 203                  | 8925   | 42,9  |
| węgrowski.....   | 86                              | 31                              | —   | —                   | 86                   | 3624   | 42,1  |
| wołomiński.....  | 146                             | 51                              | 1   | 2                   | 143                  | 6529   | 45,0  |
| wyszowski.....   | 97                              | 30                              | 3   | 1                   | 93                   | 4222   | 44,9  |
| zwoleński.....   | 32                              | 6                               | 3   | 1                   | 28                   | 988  | 34,1  |
| żuromiński.....  | 14                              | 5                               | —   | —                   | 14                   | 600  | 42,9  |
| żyrardowski.....   | 86                              | 36                              | —   | 1                   | 85                   | 3459   | 40,2  |
| Miasta na prawach powiatu:<br>Cities with powiat status: |                                 |                                 |   |                     |                      |  |   |
| Ostrołęka.....   | 180                             | 66                              | 1   | 3                   | 176                  | 7715   | 43,1  |
| Płock.....   | 550                             | 163                             | 4   | 6                   | 540                  | 21564  | 39,5  |
| Radom.....   | 414                             | 171                             | 3   | 2                   | 409                  | 17472  | 42,5  |
| Siedlce.....   | 204                             | 84                              | —   | —                   | 204                  | 8433   | 41,3  |
| m.st. Warszawa.....                                      | 7228                            | 2543                            | 66  | 40                  | 7122                 | 273967   | 38,2  |

<sup>a</sup> Bez wypadków w gospodarstwach indywidualnych w rolnictwie. <sup>b</sup> Bez osób poszkodowanych w wypadkach śmiertelnych oraz bez liczby dni niezdolności do pracy dla tych osób.

<sup>a</sup> Excluding accidents in private farms in agriculture. <sup>b</sup> Excluding persons injured in fatal accidents and without the number of days inability to work of this persons.

TABL. 15 (50). **POSZKODOWANI W WYPADKACH PRZY PRACY<sup>a</sup> WEDŁUG WYDARZEŃ BĘDĄCYCH ODCHYLENIEM OD STANU NORMALNEGO W 2010 R.**  
*PERSONS INJURED IN ACCIDENTS AT WORK<sup>a</sup> BY DEVIATION IN 2010*

| WYSZCZEGÓLNIENIE<br>SPECIFICATION   | Ogółem<br>Total | Wydarzenia będące odchyleniem od stanu normalnego<br>Deviation  |                          |                                       |   |  |  |  |  | pozo-<br>stałe<br>wyda-<br>rzenia<br>other<br>contacts |
|---|-----------------|---|--------------------------|---------------------------------------|---|--|--|--|--|--|
|   |                 | odchy-<br>lenie<br>związane<br>z elek-<br>tryczno-<br>ścią<br>devia-<br>tion due<br>to ele-<br>ctrical<br>pro-<br>blems | wybuch<br>explo-<br>sion | pożar,<br>zapłon<br>fire,<br>flare up | ześliznięcie się, upadek, zala-<br>manie czynnika materialnego<br>slipping, fall, collapse<br>of material agent |  |  | pośliznięcie, potknię-<br>cie się, upadek osoby<br>slipping, stumbling,<br>fall of persons |  |  |
|   |                 |   |                          |                                       | (ude-<br>rzenie<br>poszko-<br>dowa-<br>nego)<br>z góry<br>from<br>above   | (wcią-<br>gnięcie<br>poszko-<br>dowa-<br>nego)<br>do dołu<br>from<br>below | na tym<br>samym<br>poziom-<br>mie<br>on the<br>same<br>level | z wyso-<br>kości<br>to a<br>lower<br>level   | na tym<br>samym<br>poziom-<br>mie<br>on the<br>same<br>level |  |
| <b>OGÓŁEM.....<br/>TOTAL</b>  | <b>12019</b>    | <b>25</b>   | <b>13</b>                | <b>22</b>                             | <b>662</b>  | <b>135</b>   | <b>317</b>   | <b>786</b>   | <b>3003</b>  | <b>7056</b>  |
| Rolnictwo, leśnictwo, łowiectwo<br>i rybactwo .....<br><i>Agriculture, forestry and fishing</i>   | 51              | —   | —                        | —                                     | 2   | 2  | 1  | 5  | 16   | 25   |
| Przemysł.....<br><i>Industry</i>  | 2810            | 13  | 4                        | 10                                    | 194   | 37   | 92   | 133  | 544  | 1783   |
| górnictwo i wydobywanie.....<br><i>mining and quarrying</i>   | 20              | —   | —                        | —                                     | 1   | 1  | —  | 1  | 2  | 15   |
| przetwórstwo przemysłowe<br><i>manufacturing</i>  | 2398            | 10  | 3                        | 3                                     | 164   | 29   | 84   | 112  | 443  | 1550   |
| wytwarzanie i zaopatrywa-<br>nie w energię elektryczną,<br>gaz, parę wodną i gorącą<br>wodę <sup>Δ</sup> .....<br><i>electricity, gas, steam and<br/>air conditioning supply</i>  | 175             | 3   | —                        | 6                                     | 8   | 3  | 3  | 9  | 50   | 93   |
| dostawa wody; gospodaro-<br>wanie ściekami i odpa-<br>dami; rekultywacja <sup>Δ</sup> .....<br><i>water supply; sewerage,<br/>waste management and<br/>remediation activities</i> | 217             | —   | 1                        | 1                                     | 21  | 4  | 5  | 11   | 49   | 125  |
| Budownictwo .....<br><i>Construction</i>  | 1312            | 5   | 2                        | 2                                     | 129   | 28   | 55   | 130  | 269  | 692  |
| Handel; naprawa pojazdów<br>samochodowych <sup>Δ</sup> .....<br><i>Trade; repair of motor vehicles<sup>Δ</sup></i>  | 1667            | 2   | 3                        | 2                                     | 106   | 17   | 59   | 107  | 355  | 1016   |
| Transport i gospodarka maga-<br>zynowa.....<br><i>Transportation and storage</i>  | 1722            | —   | 1                        | 2                                     | 69  | 14   | 30   | 153  | 524  | 929  |
| Zakwaterowanie i gastronomia <sup>Δ</sup><br><i>Accommodation and catering<sup>Δ</sup></i>  | 236             | —   | —                        | 1                                     | 10  | 3  | 3  | 10   | 59   | 150  |

<sup>a</sup> Bez wypadków w gospodarstwach indywidualnych w rolnictwie.

<sup>a</sup> Excluding accidents in private farms in agriculture.



TABL. 15 (50). **POSZKODOWANI W WYPADKACH PRZY PRACY<sup>a</sup> WEDŁUG WYDARZEŃ BĘDĄCYCH ODCHYLENIEM OD STANU NORMALNEGO W 2010 R. (dok.)**  
*PERSONS INJURED IN ACCIDENTS AT WORK<sup>a</sup> BY DEVIATION IN 2010 (cont.)*

| WYSZCZEGÓLNIENIE<br>SPECIFICATION   | Ogółem<br>Total | Wydarzenia będące odchyleniem od stanu normalnego<br>Deviation                |                     |                                 |  |  |  |   |  |  |
|---|-----------------|---|---------------------|---------------------------------|--|--|--|---|--|--|
|   |                 | odchylenie związane z elektrycznością<br>deviation due to electrical problems | wybuch<br>explosion | pożar, zapłon<br>fire, flare up | ześlizgnięcie się, upadek, załamanie czynnika materialnego<br>slipping, fall, collapse of material agent |  |  | poślizgnięcie, potknięcie się, upadek osoby<br>slipping, stumbling, fall of persons |  | pozostałe wydarzenia<br>other contacts |
|   |                 |   |                     |                                 | (uderzenie poszkodowanego) z góry<br>from above  | (wciągnięcie poszkodowanego) do dołu<br>from below | na tym samym poziomie<br>on the same level | z wysokości<br>to a lower level   | na tym samym poziomie<br>on the same level |  |
| Informacja i komunikacja .....<br><i>Information and communication</i>  | 299             | 1   | —                   | —                               | 7  | 3  | 4  | 28  | 73   | 183                                    |
| Działalność finansowa i ubezpieczeniowa .....<br><i>Financial and insurance activities</i>  | 290             | 1   | —                   | —                               | 13   | —  | 1  | 11  | 93   | 171                                    |
| Obsługa rynku nieruchomości <sup>Δ</sup> .....<br><i>Real estate activities</i>   | 161             | —   | —                   | 1                               | 8  | 4  | 5  | 8   | 43   | 92                                     |
| Działalność profesjonalna, naukowa i techniczna .....<br><i>Professional, scientific and technical activities</i>   | 455             | —   | —                   | —                               | 17   | 6  | 9  | 21  | 123  | 279                                    |
| Administrowanie i działalność wspierająca <sup>Δ</sup> .....<br><i>Administrative and support service activities</i>  | 759             | 1   | —                   | 2                               | 42   | 5  | 23   | 50  | 174  | 462                                    |
| Administracja publiczna i obrona narodowa; obowiązkowe zabezpieczenia społeczne .....<br><i>Public administration and defence; compulsory social security</i> | 651             | 1   | 3                   | —                               | 18   | 7  | 12   | 40  | 224  | 346                                    |
| Edukacja .....<br><i>Education</i>  | 395             | —   | —                   | 1                               | 10   | —  | 6  | 25  | 154  | 199                                    |
| Opieka zdrowotna i pomoc społeczna .....<br><i>Human health and social work activities</i>  | 923             | —   | —                   | —                               | 31   | 8  | 7  | 41  | 284  | 552                                    |
| Działalność związana z kulturą, rozrywką i rekreacją .....<br><i>Arts, entertainment and recreation</i>   | 152             | 1   | —                   | 1                               | 3  | —  | 6  | 11  | 31   | 99                                     |
| Pozostała działalność usługowa .....<br><i>Other service activities</i>   | 136             | —   | —                   | —                               | 3  | 1  | 4  | 13  | 37   | 78                                     |

<sup>a</sup> Bez wypadków w gospodarstwach indywidualnych w rolnictwie.  
<sup>a</sup> Excluding accidents in private farms in agriculture.

TABL. 16 (51). **POSZKODOWANI W WYPADKACH PRZY PRACY<sup>a</sup> WEDŁUG WYDARZEŃ POWODUJĄCYCH**  
**PERSONS INJURED IN ACCIDENTS AT WORK<sup>a</sup> BY CONTACT-MODE OF INJURY IN**

| Lp.<br>No. | WYSZCZEGÓLNIENIE<br>SPECIFICATION   | Ogółem<br>Grand total | Wydarzenia powodujące uraz  |  |  |  |                               |
|------------|---|-----------------------|---|--|--|--|-------------------------------|
|            |   |                       | kontakt z prądem elektrycznym, temperaturą, niebezpiecznymi substancjami i preparatami chemicznymi<br><i>contact with electrical voltage, temperature, hazardous substances and chemicals</i> |  | tonięcie, zakopanie, zamknięcie<br><i>drowned, buried, enveloped</i> | zderzenie z/ uderzenie w nieruchomy obiekt<br><i>horizontal or vertical impact with or against a stationary object</i> | uderzenie<br><i>struck by</i> |
|            |   |                       | razem<br><i>total</i>   | w tym z niebezpiecznymi substancjami chemicznymi<br><i>of which with hazardous chemical substances</i> |  |  |                               |
| 1          | <b>OGÓŁEM.....</b><br><b>TOTAL</b>  | <b>12019</b>          | <b>358</b>  | <b>64</b>  | <b>20</b>  | <b>3442</b>  | <b>2461</b>                   |
| 2          | Rolnictwo, leśnictwo, łowiectwo i rybactwo.....<br><i>Agriculture, forestry and fishing</i>   | 51                    | —   | —  | —  | 17   | 8                             |
| 3          | Przemysł.....<br><i>Industry</i>  | 2810                  | 145   | 27   | 7  | 686  | 657                           |
| 4          | górnictwo i wydobywanie.....<br><i>mining and quarrying</i>   | 20                    | —   | —  | —  | 3  | 11                            |
| 5          | przetwórstwo przemysłowe.....<br><i>manufacturing</i>   | 2398                  | 116   | 25   | 2  | 585  | 554                           |
| 6          | wytwarzanie i zaopatrywanie w energię elektryczną, gaz, parę wodną i gorącą wodę <sup>Δ</sup> .....<br><i>electricity, gas, steam and air conditioning supply</i> | 175                   | 20  | 1  | —  | 44   | 31                            |
| 7          | dostawa wody; gospodarowanie ściekami i odpadami; rekultywacja <sup>Δ</sup> .....<br><i>water supply; sewerage, waste management and remediation activities</i>   | 217                   | 9   | 1  | 5  | 54   | 61                            |
| 8          | Budownictwo.....<br><i>Construction</i>   | 1312                  | 32  | 6  | 6  | 364  | 321                           |
| 9          | Handel; naprawa pojazdów samochodowych <sup>Δ</sup> .....<br><i>Trade; repair of motor vehicles<sup>Δ</sup></i>   | 1667                  | 35  | 10   | 1  | 449  | 415                           |
| 10         | Transport i gospodarka magazynowa<br><i>Transportation and storage</i>  | 1722                  | 23  | 5  | 2  | 650  | 293                           |
| 11         | Zakwaterowanie i gastronomia <sup>Δ</sup> .....<br><i>Accommodation and catering<sup>Δ</sup></i>  | 236                   | 26  | —  | —  | 50   | 33                            |

<sup>a</sup> Bez wypadków w gospodarstwach indywidualnych w rolnictwie. <sup>b</sup> Obciążenie psychiczne (np. nagły stres, szok); obciążenie fizyczne (np. przeciążenie mięśni i szkieletu).  
<sup>a</sup> Excluding accidents in private farms in agriculture. <sup>b</sup> Mental stress or shock; physical stress — on the musculoskeletal system

**ŁĄCZYCH URAZ W 2010 R.**  
2010

| Contact-mode of injury   |   |  |  |  |  |  |  |  |    | Lp.<br>No. |
|--|---|--|--|--|--|--|--|--|----|------------|
| przez obiekt w ruchu<br><i>object in motion, collision</i>           |   | kontakt z przedmiotem<br>ostрым, szorstkim, chropo-<br>wатыm<br><i>contact with sharp, pointed,<br/>rough, coarse material<br/>agent</i> |  | uwieżenie,<br>zmiążdżenie<br><i>trapped,<br/>crushed</i> | obciążenie psychiczne<br>lub fizyczne <sup>b</sup><br><i>mental or physical stress<sup>b</sup></i> |  | przejaw<br>agresji<br>ze strony<br>człowieka<br>lub zwierzę-<br>cia<br><i>human or<br/>animal<br/>aggression</i> | pozostałe<br>wydarzenia<br><i>other con-<br/>tacts</i> |    |            |
| w tym<br><i>of which</i>   |   | razem<br><i>total</i>  | w tym<br>kontakt<br>z przedmio-<br>tem ostрым<br><i>of which<br/>contact with<br/>sharp mate-<br/>rial agent</i> |  | razem<br><i>total</i>  | w tym<br>obciążenie<br>układu<br>mięśniowo-<br>szkiele-<br>towego<br><i>of which<br/>physical<br/>stress on<br/>the muscu-<br/>loskeletal<br/>system</i> |  |  |    |            |
| przez spada-<br>jący obiekt<br><i>struck – by<br/>falling object</i> | przez poru-<br>szający się<br>lub transpor-<br>towany<br>obiekt<br><i>by moving or<br/>transported<br/>object</i> |  |  |  |  |  |  |  |    |            |
| 822  | 526   | 1510   | 863  | 659  | 1731   | 1494   | 397  | 1441   | 1  |            |
| 5  | —   | 9  | 6  | 2  | 6  | 5  | 2  | 7  | 2  |            |
| 234  | 166   | 517  | 315  | 253  | 263  | 226  | 20   | 262  | 3  |            |
| 4  | —   | 3  | 2  | 1  | 1  | 1  | —  | 1  | 4  |            |
| 203  | 137   | 469  | 298  | 227  | 202  | 175  | 12   | 231  | 5  |            |
| 8  | 5   | 19   | 6  | 6  | 34   | 26   | 4  | 17   | 6  |            |
| 19   | 24  | 26   | 9  | 19   | 26   | 24   | 4  | 13   | 7  |            |
| 136  | 47  | 175  | 87   | 88   | 192  | 172  | 6  | 128  | 8  |            |
| 154  | 92  | 257  | 176  | 90   | 244  | 216  | 23   | 153  | 9  |            |
| 85   | 73  | 69   | 21   | 56   | 227  | 197  | 178  | 224  | 10 |            |
| 17   | 4   | 53   | 44   | 5  | 38   | 34   | 4  | 27   | 11 |            |

fizyczne układu mięśniowo-szkieletowego; oddziaływanie promieniowania, hałasu, światła, ciśnienia.  
tem; physical stress — due to radiation, noise, light or pressure.

TABL. 16 (51). **POSZKODOWANI W WYPADKACH PRZY PRACY<sup>a</sup> WEDŁUG WYDARZEŃ POWODUJĄCYCH**  
**PERSONS INJURED IN ACCIDENTS AT WORK<sup>a</sup> BY CONTACT-MODE OF INJURY IN**

| Lp.<br>No. | WYSZCZEGÓLNIENIE<br>SPECIFICATION  | Ogółem<br>Grand total | Wydarzenia powodujące uraz  |  |  |  |                               |
|------------|--|-----------------------|---|--|--|--|-------------------------------|
|            |  |                       | kontakt z prądem elektrycznym, temperaturą, niebezpiecznymi substancjami i preparatami chemicznymi<br><i>contact with electrical voltage, temperature, hazardous substances and chemicals</i> |  | tonięcie, zakopanie, zamknięcie<br><i>drowned, buried, enveloped</i> | zderzenie z/ uderzenie w nieruchomy obiekt<br><i>horizontal or vertical impact with or against a stationary object</i> | uderzenie<br><i>struck by</i> |
|            |  |                       | razem<br><i>total</i>   | w tym z niebezpiecznymi substancjami chemicznymi<br><i>of which with hazardous chemical substances</i> |  |  |                               |
| 1          | Informacja i komunikacja.....<br><i>Information and communication</i>  | 299                   | 5   | —  | —  | 105  | 70                            |
| 2          | Działalność finansowa i ubezpieczeniowa.....<br><i>Financial and insurance activities</i>  | 290                   | 7   | —  | —  | 73   | 72                            |
| 3          | Obsługa rynku nieruchomości <sup>Δ</sup> .....<br><i>Real estate activities</i>  | 161                   | 3   | —  | —  | 53   | 27                            |
| 4          | Działalność profesjonalna, naukowa i techniczna.....<br><i>Professional, scientific and technical activities</i>   | 455                   | 11  | —  | 1  | 104  | 122                           |
| 5          | Administrowanie i działalność wspierająca <sup>Δ</sup> .....<br><i>Administrative and support service activities</i>   | 759                   | 14  | 5  | —  | 210  | 177                           |
| 6          | Administracja publiczna i obrona narodowa; obowiązkowe zabezpieczenia społeczne.....<br><i>Public administration and defence; compulsory social security</i> | 651                   | 20  | 5  | 1  | 207  | 74                            |
| 7          | Edukacja.....<br><i>Education</i>  | 395                   | 7   | —  | 1  | 138  | 40                            |
| 8          | Opieka zdrowotna i pomoc społeczna.....<br><i>Human health and social work activities</i>  | 923                   | 23  | 5  | —  | 248  | 105                           |
| 9          | Działalność związana z kulturą, rozrywką i rekreacją.....<br><i>Arts, entertainment and recreation</i>   | 152                   | 5   | —  | —  | 38   | 17                            |
| 10         | Pozostała działalność usługowa.....<br><i>Other service activities</i>   | 136                   | 2   | 1  | 1  | 50   | 30                            |

<sup>a</sup> Bez wypadków w gospodarstwach indywidualnych w rolnictwie. <sup>b</sup> Obciążenie psychiczne (np. nagły stres, szok); obciążenie fizyczne (np. podniesienie ciężaru, podciąganie, przeciążenie mięśni i szkieletu).  
*a Excluding accidents in private farms in agriculture. b Mental stress or shock; physical stress — on the musculoskeletal system*

**ĄCYCH URAZ W 2010 R. (dok.)**  
2010 (cont.)

| Contact-mode of injury   |   |  |  |  |  |  |  |  |    | Lp.<br>No. |
|--|---|--|--|--|--|--|--|--|----|------------|
| przez obiekt w ruchu<br><i>object in motion, collision</i>           |   | kontakt z przedmiotem<br>ostрым, szorstkim, chropo-<br>wатыm<br><i>contact with sharp, pointed,<br/>rough, coarse material<br/>agent</i> |  | uwieżenie,<br>zmiażdżenie<br><i>trapped,<br/>crushed</i> | obciążenie psychiczne lub<br>fizyczne <sup>b</sup><br><i>mental or physical stress<sup>b</sup></i> |  | przejaw<br>agresji<br>ze strony<br>człowieka<br>lub zwierzę-<br>cia<br><i>human or<br/>animal<br/>aggression</i> | pozostałe<br>wydarzenia<br><i>other con-<br/>tacts</i> |    |            |
| w tym <i>of which</i>  |   | razem<br><i>total</i>  | w tym<br>kontakt<br>z przedmio-<br>tem ostрым<br><i>of which<br/>contact with<br/>sharp mate-<br/>rial agent</i> |  | razem<br><i>total</i>  | w tym<br>obciążenie<br>układu<br>mięśniowo-<br>szkiele-<br>towego<br><i>of which<br/>physical<br/>stress on<br/>the muscu-<br/>loskeletal<br/>system</i> |  |  |    |            |
| przez spada-<br>jący obiekt<br><i>struck – by<br/>falling object</i> | przez poru-<br>szający się<br>lub transpor-<br>towany<br>obiekt<br><i>by moving or<br/>transported<br/>object</i> |  |  |  |  |  |  |  |    |            |
| 13   | 13  | 25   | 8  | 17   | 51   | 48   | 3  | 23   | 1  |            |
| 15   | 11  | 15   | 5  | 9  | 63   | 48   | 12   | 39   | 2  |            |
| 8  | 2   | 24   | 8  | 7  | 24   | 16   | 3  | 20   | 3  |            |
| 25   | 24  | 47   | 24   | 18   | 99   | 87   | 9  | 44   | 4  |            |
| 56   | 38  | 136  | 85   | 58   | 92   | 80   | 20   | 52   | 5  |            |
| 15   | 21  | 29   | 13   | 20   | 111  | 97   | 41   | 148  | 6  |            |
| 10   | 4   | 33   | 14   | 8  | 76   | 63   | 8  | 84   | 7  |            |
| 41   | 22  | 99   | 47   | 16   | 186  | 154  | 50   | 196  | 8  |            |
| 3  | 1   | 11   | 3  | 8  | 43   | 36   | 11   | 19   | 9  |            |
| 5  | 8   | 11   | 7  | 4  | 16   | 15   | 7  | 15   | 10 |            |

fizyczne układu mięśniowo-szkieletowego; oddziaływanie promieniowania, hałasu, światła, ciśnienia.  
tem; physical stress — due to radiation, noise, light or pressure.

TABL. 17 (52). PRZYCZYNY WYPADKÓW PRZY PRACY<sup>a</sup> W 2010 R.  
CAUSES OF ACCIDENTS AT WORK<sup>a</sup> IN 2010

| WYSZCZEGÓLNIENIE<br>SPECIFICATION  | Ogółem<br>Total | Niewłaściwa organizacja<br>Inappropriate organization of                        |               | Brak lub niewłaściwe posługiwanie się czynnikiem materialnym<br>Absence or inappropriate use of material objects/<br>/agents | Nieuzycie sprzętu ochronnego<br>Not using protective equipment | Niewłaściwe samowolne zachowanie się pracownika<br>Inappropriate wilful employee action | Niewłaściwy stan psychofizyczny pracownika <sup>b</sup><br>Inappropriate-physical condition of employee <sup>b</sup> | Nieprawidłowe zachowanie się pracownika<br>Incorrect employee action | Inne<br>Others |                               |
|--|-----------------|---|---------------|--|--|---|--|--|----------------|-------------------------------|
|  |                 | czynnik materialnego<br>Inappropriate condition of material objects/<br>/agents | pracy<br>work |  |  |   |  |  |                | stanowiska pracy<br>work post |
| W LICZBACH BEZWZGLĘDNYCH<br>IN ABSOLUTE NUMBERS  |                 |   |               |  |  |   |  |  |                |                               |
| <b>OGÓŁEM.....</b><br><b>TOTAL</b>   | 21446           | 2052  | 949           | 1005   | 1243   | 253   | 1181   | 456  | 12007          | 2300                          |
| Rolnictwo, leśnictwo, łowiectwo i rybactwo .....<br>Agriculture, forestry and fishing  | 112             | 8   | 8             | 4  | 4  | 1   | 2  | 3  | 76             | 6                             |
| Przemysł.....<br>Industry  | 5591            | 585   | 278           | 309  | 430  | 100   | 427  | 103  | 3009           | 350                           |
| górnictwo i wydobywanie.....<br>mining and quarrying   | 50              | 1   | 1             | 5  | 8  | 1   | 10   | 2  | 16             | 6                             |
| przetwórstwo przemysłowe<br>manufacturing  | 4681            | 499   | 233           | 245  | 365  | 85  | 361  | 75   | 2522           | 296                           |
| wytwarzanie i zaopatrywanie w energię elektryczną, gaz, parę wodną i gorącą wodę <sup>Δ</sup> .....<br>electricity, gas, steam and air conditioning supply | 452             | 40  | 24            | 33   | 33   | 6   | 25   | 10   | 253            | 28                            |
| dostawa wody; gospodarowanie ściekami i odpadami; rekultywacja <sup>Δ</sup> .....<br>water supply; sewerage, waste management and remediation activities   | 408             | 45  | 20            | 26   | 24   | 8   | 31   | 16   | 218            | 20                            |
| Budownictwo .....<br>Construction  | 2869            | 232   | 254           | 192  | 216  | 46  | 205  | 59   | 1541           | 124                           |
| Handel; naprawa pojazdów samochodowych <sup>Δ</sup> .....<br>Trade; repair of motor vehicles <sup>Δ</sup>  | 2886            | 247   | 122           | 122  | 177  | 46  | 171  | 51   | 1712           | 238                           |
| Transport i gospodarka magazynowa.....<br>Transportation and storage   | 2840            | 274   | 56            | 97   | 131  | 11  | 106  | 37   | 1628           | 500                           |
| Zakwaterowanie i gastronomia <sup>Δ</sup> .....<br>Accommodation and catering <sup>Δ</sup>   | 402             | 24  | 15            | 13   | 13   | 3   | 22   | 18   | 255            | 39                            |

<sup>a</sup> Bez wypadków w gospodarstwach indywidualnych w rolnictwie. <sup>b</sup> Spowodowany m.in.: nagłym zachorowaniem, niedyspozycją fizyczną lub psychiczną, nadużyciem alkoholu.

<sup>a</sup> Excluding accidents in private farms in agriculture. <sup>b</sup> Caused by, i.e.: sudden action, physical or mental indisposition, alcohol abuse.

TABL. 17 (52). PRZYCZYNY WYPADKÓW PRZY PRACY<sup>a</sup> W 2010 R. (cd.)  
CAUSES OF ACCIDENTS AT WORK<sup>a</sup> IN 2010 (cont.)

| WYSZCZEGÓLNIENIE<br>SPECIFICATION   | Ogółem<br>Total | Niewłaściwy stan czynnika materialnego<br>Inappropriate condition of material objects/<br>/agents | Niewłaściwa organizacja<br>Inappropriate organization of |                               | Brak lub niewłaściwe posługiwanie się czynnikiem materialnym<br>Absence or inappropriate use of material objects/<br>/agents | Nieuzycie sprzętu ochronnego<br>Not using protective equipment | Niewłaściwe samowolne zachowanie się pracownika<br>Inappropriate wilful employee action | Niewłaściwy stan psychofizyczny pracownika <sup>b</sup><br>Inappropriate mental-physical condition of employee <sup>b</sup> | Nieprawidłowe zachowanie się pracownika<br>Incorrect employee action | Inne<br>Others |
|---|-----------------|---|--|-------------------------------|--|--|---|---|--|----------------|
|   |                 |   | pracy<br>work  | stanowiska pracy<br>work post |  |  |   |   |  |                |
| W LICZBACH BEZWZGLĘDNYCH (dok.)<br>IN ABSOLUTE NUMBERS (cont.)                        |                 |   |  |                               |  |  |   |   |  |                |
| Informacja i komunikacja .....  | 503             | 62  | 9  | 12                            | 14   | 4  | 37  | 2   | 302  | 61             |
| <i>Information and communication</i>  |                 |   |  |                               |  |  |   |   |  |                |
| Działalność finansowa i ubezpieczeniowa .....   | 437             | 37  | 9  | 13                            | 6  | 3  | 11  | 8   | 276  | 74             |
| <i>Financial and insurance activities</i>   |                 |   |  |                               |  |  |   |   |  |                |
| Obsługa rynku nieruchomości <sup>Δ</sup> .....  | 297             | 42  | 8  | 10                            | 18   | 6  | 10  | 10  | 171  | 22             |
| <i>Real estate activities</i>   |                 |   |  |                               |  |  |   |   |  |                |
| Działalność profesjonalna, naukowa i techniczna .....                                 | 716             | 99  | 15   | 24                            | 36   | 1  | 27  | 26  | 396  | 92             |
| <i>Professional, scientific and technical activities</i>                              |                 |   |  |                               |  |  |   |   |  |                |
| Administrowanie i działalność wspierająca <sup>Δ</sup> .....                          | 1389            | 120   | 64   | 92                            | 67   | 13   | 60  | 37  | 813  | 123            |
| <i>Administrative and support service activities</i>                                  |                 |   |  |                               |  |  |   |   |  |                |
| Administracja publiczna i obrona narodowa; obowiązkowe zabezpieczenia społeczne ..... | 986             | 96  | 26   | 28                            | 26   | 3  | 22  | 32  | 499  | 254            |
| <i>Public administration and defence; compulsory social security</i>                  |                 |   |  |                               |  |  |   |   |  |                |
| Edukacja .....  | 641             | 53  | 14   | 21                            | 31   | 10   | 14  | 23  | 353  | 122            |
| <i>Education</i>  |                 |   |  |                               |  |  |   |   |  |                |
| Opieka zdrowotna i pomoc społeczna .....  | 1328            | 130   | 54   | 54                            | 56   | 5  | 48  | 35  | 709  | 237            |
| <i>Human health and social work activities</i>  |                 |   |  |                               |  |  |   |   |  |                |
| Działalność związana z kulturą, rozrywką i rekreacją .....                            | 223             | 17  | 11   | 3                             | 11   | —  | 9   | 8   | 140  | 24             |
| <i>Arts, entertainment and recreation</i>   |                 |   |  |                               |  |  |   |   |  |                |
| Pozostała działalność usługowa .....  | 226             | 26  | 6  | 11                            | 7  | 1  | 10  | 4   | 127  | 34             |
| <i>Other service activities</i>   |                 |   |  |                               |  |  |   |   |  |                |

<sup>a</sup> Bez wypadków w gospodarstwach indywidualnych w rolnictwie. <sup>b</sup> Spowodowany m.in.: nagłym zachorowaniem, niedyspozycją fizyczną lub psychiczną, nadużyciem alkoholu.

<sup>a</sup> Excluding accidents in private farms in agriculture. <sup>b</sup> Caused by, i.e.: sudden action, physical or mental indisposition, alcohol abuse.

TABL. 17 (52). PRZYCZYNY WYPADKÓW PRZY PRACY<sup>a</sup> W 2010 R. (cd.)  
CAUSES OF ACCIDENTS AT WORK<sup>a</sup> IN 2010 (cont.)

| WYSZCZEGÓLNIENIE<br>SPECIFICATION  | Ogółem<br>Total | Niewłaściwy stan czynnika materialnego<br>Inappropriate condition of material objects/agents | Niewłaściwa organizacja<br>Inappropriate organization of |                               | Brak lub niewłaściwe posługiwanie się czynnikiem materialnym<br>Absence or inappropriate use of material objects/agents | Nieuzycie sprzętu ochronnego<br>Not using protective equipment | Niewłaściwe samowolne zachowanie się pracownika<br>Inappropriate wilful employee action | Niewłaściwy stan psychofizyczny pracownika <sup>b</sup><br>Inappropriate mental-physical condition of employee <sup>b</sup> | Nieprawidłowe zachowanie się pracownika<br>Incorrect employee action | Inne<br>Others |
|--|-----------------|--|--|-------------------------------|---|--|---|---|--|----------------|
|  |                 |  | pracy<br>work  | stanowiska pracy<br>work post |   |  |   |   |  |                |
| W ODSETKACH<br>IN PERCENT  |                 |  |  |                               |   |  |   |   |  |                |
| <b>OGÓŁEM.....<br/>TOTAL</b>   | <b>100,0</b>    | <b>9,6</b>   | <b>4,4</b>   | <b>4,7</b>                    | <b>5,8</b>  | <b>1,2</b>   | <b>5,5</b>  | <b>2,1</b>  | <b>56,0</b>  | <b>10,7</b>    |
| Rolnictwo, leśnictwo, łowiectwo i rybactwo .....<br>Agriculture, forestry and fishing  | 100,0           | 7,1  | 7,1  | 3,6                           | 3,6   | 0,9  | 1,8   | 2,7   | 67,9   | 5,4            |
| Przemysł.....<br>Industry  | 100,0           | 10,5   | 5,0  | 5,5                           | 7,7   | 1,8  | 7,6   | 1,8   | 53,8   | 6,3            |
| górnictwo i wydobywanie.....<br>mining and quarrying   | 100,0           | 2,0  | 2,0  | 10,0                          | 16,0  | 2,0  | 20,0  | 4,0   | 32,0   | 12,0           |
| przetwórstwo przemysłowe<br>manufacturing  | 100,0           | 10,7   | 5,0  | 5,2                           | 7,8   | 1,8  | 7,7   | 1,6   | 53,9   | 6,3            |
| wytwarzanie i zaopatrywanie w energię elektryczną, gaz, parę wodną i gorącą wodę <sup>Δ</sup> .....<br>electricity, gas, steam and air conditioning supply | 100,0           | 8,8  | 5,3  | 7,3                           | 7,3   | 1,3  | 5,5   | 2,2   | 56,0   | 6,2            |
| dostawa wody; gospodarowanie ściekami i odpadami; rekultywacja <sup>Δ</sup> .....<br>water supply; sewerage, waste management and remediation activities   | 100,0           | 11,0   | 4,9  | 6,4                           | 5,9   | 2,0  | 7,6   | 3,9   | 53,4   | 4,9            |
| Budownictwo .....<br>Construction  | 100,0           | 8,1  | 8,9  | 6,7                           | 7,5   | 1,6  | 7,1   | 2,1   | 53,7   | 4,3            |
| Handel; naprawa pojazdów samochodowych <sup>Δ</sup> .....<br>Trade; repair of motor vehicles <sup>Δ</sup>  | 100,0           | 8,6  | 4,2  | 4,2                           | 6,1   | 1,6  | 5,9   | 1,8   | 59,3   | 8,2            |
| Transport i gospodarka magazynowa.....<br>Transportation and storage   | 100,0           | 9,6  | 2,0  | 3,4                           | 4,6   | 0,4  | 3,7   | 1,3   | 57,3   | 17,6           |
| Zakwaterowanie i gastronomia <sup>Δ</sup> .....<br>Accommodation and catering <sup>Δ</sup>   | 100,0           | 6,0  | 3,7  | 3,2                           | 3,2   | 0,7  | 5,5   | 4,5   | 63,4   | 9,7            |

<sup>a</sup> Bez wypadków w gospodarstwach indywidualnych w rolnictwie. <sup>b</sup> Spowodowany m.in.: nagłym zachorowaniem, niedyspozycją fizyczną lub psychiczną, nadużyciem alkoholu.

<sup>a</sup> Excluding accidents in private farms in agriculture. <sup>b</sup> Caused by, i.e.: sudden action, physical or mental indisposition, alcohol abuse.



TABL. 17 (52). PRZYCZYNY WYPADKÓW PRZY PRACY<sup>a</sup> W 2010 R. (dok.)  
CAUSES OF ACCIDENTS AT WORK<sup>a</sup> IN 2010 (cont.)

| WYSZCZEGÓLNIENIE<br>SPECIFICATION  | Ogółem<br>Total | Niewłaściwy stan czynnika materialnego<br>Inappropriate condition of material objects/agents | Niewłaściwa organizacja<br>Inappropriate organization of |                               | Brak lub niewłaściwe posługiwanie się czynnikiem materialnym<br>Absence or inappropriate use of material objects/agents | Nieuzycie sprzętu ochronnego<br>Not using protective equipment | Niewłaściwe samowolne zachowanie się pracownika<br>Inappropriate wilful employee action | Niewłaściwy stan psychofizyczny pracownika <sup>b</sup><br>Inappropriate mental-physical condition of employee <sup>b</sup> | Nieprawidłowe zachowanie się pracownika<br>Incorrect employee action | Inne<br>Others |
|--|-----------------|--|--|-------------------------------|---|--|---|---|--|----------------|
|  |                 |  | pracy<br>work  | stanowiska pracy<br>work post |   |  |   |   |  |                |
| W ODSETKACH (dok.)<br>IN PERCENT (cont.)   |                 |  |  |                               |   |  |   |   |  |                |
| Informacja i komunikacja .....<br>Information and communication  | 100,0           | 12,3   | 1,8  | 2,4                           | 2,8   | 0,8  | 7,4   | 0,4   | 60,0   | 12,1           |
| Działalność finansowa i ubezpieczeniowa .....<br>Financial and insurance activities  | 100,0           | 8,5  | 2,1  | 3,0                           | 1,4   | 0,7  | 2,5   | 1,8   | 63,2   | 16,9           |
| Obsługa rynku nieruchomości <sup>Δ</sup> .....<br>Real estate activities   | 100,0           | 14,1   | 2,7  | 3,4                           | 6,1   | 2,0  | 3,4   | 3,4   | 57,6   | 7,4            |
| Działalność profesjonalna, naukowa i techniczna .....<br>Professional, scientific and technical activities   | 100,0           | 13,8   | 2,1  | 3,4                           | 5,0   | 0,1  | 3,8   | 3,6   | 55,3   | 12,8           |
| Administrowanie i działalność wspierająca <sup>Δ</sup> .....<br>Administrative and support service activities  | 100,0           | 8,6  | 4,6  | 6,6                           | 4,8   | 0,9  | 4,3   | 2,7   | 58,5   | 8,9            |
| Administracja publiczna i obrona narodowa; obowiązkowe zabezpieczenia społeczne .....<br>Public administration and defence; compulsory social security | 100,0           | 9,7  | 2,6  | 2,8                           | 2,6   | 0,3  | 2,2   | 3,2   | 50,6   | 25,8           |
| Edukacja .....<br>Education  | 100,0           | 8,3  | 2,2  | 3,3                           | 4,8   | 1,6  | 2,2   | 3,6   | 55,1   | 19,0           |
| Opieka zdrowotna i pomoc społeczna .....<br>Human health and social work activities  | 100,0           | 9,8  | 4,1  | 4,1                           | 4,2   | 0,4  | 3,6   | 2,6   | 53,4   | 17,8           |
| Działalność związana z kulturą, rozrywką i rekreacją .....<br>Arts, entertainment and recreation   | 100,0           | 7,6  | 4,9  | 1,3                           | 4,9   | —  | 4,0   | 3,6   | 62,8   | 10,8           |
| Pozostała działalność usługowa .....<br>Other service activities   | 100,0           | 11,5   | 2,7  | 4,9                           | 3,1   | 0,4  | 4,4   | 1,8   | 56,2   | 15,0           |

<sup>a</sup> Bez wypadków w gospodarstwach indywidualnych w rolnictwie. <sup>b</sup> Spowodowany m.in.: nagłym zachorowaniem, niedyspozycją fizyczną lub psychiczną, nadużyciem alkoholu.

<sup>a</sup> Excluding accidents in private farms in agriculture. <sup>b</sup> Caused by, i.e.: sudden action, physical or mental indisposition, alcohol abuse.

TABL. 18 (53). **POSZKODOWANI W WYPADKACH PRZY PRACY<sup>a</sup> WEDŁUG WYBRANYCH GRUP ZAWODÓW<sup>b</sup> W 2010 R.**  
*PERSONS INJURED IN ACCIDENTS AT WORK<sup>a</sup> BY SELECTED OCCUPATIONAL GROUPS<sup>b</sup> IN 2010*

| GRUPY ZAWODÓW<br>OCCUPATIONAL GROUPS   | Ogółem<br>Grand total | W tym kobiety<br>Of which women | Z liczby ogółem Of grand total number |  |                                       |   |   |  |
|--|-----------------------|---------------------------------|---------------------------------------|--|---------------------------------------|---|---|--|
|  |                       |                                 | przemysł<br>industry                  |  | budow-<br>nictwo<br>construc-<br>tion | handel;<br>naprawa<br>pojazdów<br>samo-<br>chodo-<br>wych <sup>Δ</sup><br>trade;<br>repair of<br>motor<br>vehicles <sup>Δ</sup> | transport<br>i gospo-<br>darka<br>magazy-<br>nowa<br>transport-<br>ation and<br>storage | opieka<br>zdrowot-<br>na i po-<br>moc spo-<br>łeczna<br>human<br>health<br>and<br>social<br>work<br>activities |
|  |                       |                                 | razem<br>total                        | w tym<br>przetwór-<br>stwo<br>przemys-<br>łowe<br>of which<br>manufac-<br>turing |                                       |   |   |  |
| <b>OGÓŁEM.....</b><br><b>TOTAL</b>   | <b>12019</b>          | <b>4125</b>                     | <b>2810</b>                           | <b>2398</b>  | <b>1312</b>                           | <b>1667</b>   | <b>1722</b>   | <b>923</b>   |
| w tym:<br>of which:  |                       |                                 |                                       |  |                                       |   |   |  |
| 12 Kierownicy dużych i średnich<br>organizacji.....<br>Corporate managers  | 487                   | 221                             | 82                                    | 66   | 37                                    | 116   | 33  | 21   |
| 213 Informatycy.....<br>Computing professionals  | 53                    | 12                              | 3                                     | 3  | 1                                     | 3   | 6   | 1  |
| 214 Inżynierowie i pokrewni.....<br>Architects, engineers and related<br>professionals   | 131                   | 24                              | 35                                    | 25   | 23                                    | 9   | 7   | —  |
| 223 Specjaliści ochrony zdrowia<br>(z wyjątkiem pielęgniarek<br>i położnych).....<br>Health professionals (except<br>nursing)    | 134                   | 95                              | 3                                     | 3  | —                                     | 10  | —   | 75   |
| 224 Pielęgniarki i położne.....<br>Nursing and midwifery profes-<br>sionals  | 339                   | 330                             | —                                     | —  | —                                     | —   | —   | 300  |
| 232 Nauczyciele gimnazjów i szkół<br>ponadgimnazjalnych.....<br>Secondary education teaching<br>professionals                    | 89                    | 49                              | —                                     | —  | —                                     | —   | —   | 3  |
| 241 Specjaliści do spraw ekonomicz-<br>nych i zarządzania.....<br>Business professionals   | 422                   | 276                             | 42                                    | 37   | 5                                     | 72  | 18  | 6  |
| 311 Technicy.....<br>Physical and engineering science<br>technicians   | 153                   | 32                              | 51                                    | 41   | 24                                    | 14  | 1   | 4  |
| 322 Średni personel ochrony zdrowia<br>Modern health associate profes-<br>sionals  | 83                    | 48                              | 1                                     | 1  | —                                     | 2   | —   | 63   |
| 341 Pracownicy do spraw finanso-<br>wych i handlowych.....<br>Finance and sales associate<br>professionals                       | 411                   | 155                             | 136                                   | 134  | 2                                     | 125   | 6   | 3  |
| 343 Średni personel biurowy.....<br>Administrative associate profes-<br>sionals  | 123                   | 107                             | 9                                     | 7  | 3                                     | 16  | 8   | 28   |
| 344 Urzędnicy do spraw podatków,<br>ceł i pokrewni.....<br>Customs, tax and related gov-<br>ernment associate profession-<br>als | 54                    | 41                              | 1                                     | —  | —                                     | —   | 1   | —  |
| 41 Pracownicy obsługi biurowej.....<br>Office clerks   | 1349                  | 492                             | 122                                   | 107  | 28                                    | 200   | 731   | 24   |
| 42 Pracownicy obrotu pieniężnego<br>i obsługi klientów.....<br>Customer services clerks  | 265                   | 230                             | 10                                    | 3  | —                                     | 54  | 116   | 18   |

<sup>a</sup> Bez wypadków w gospodarstwach indywidualnych w rolnictwie. <sup>b</sup> Wykonywanych; liczby poprzedzające nazwę grupy zawodów oznaczają kod grupy według Klasyfikacji Zawodów i Specjalności (Dz.U. 2004 Nr 265, poz. 2644 z późn. zm.).

<sup>a</sup> Excluding accidents in private farms in agriculture. <sup>b</sup> Performed; figures preceding name of occupational groups mean group code according to Occupations and Specializations Classification (Journal of Laws 2004 No. 265, item 2644 with later amendments).

TABL. 18 (53). **POSZKODOWANI W WYPADKACH PRZY PRACY<sup>a</sup> WEDŁUG WYBRANYCH GRUP ZAWODÓW<sup>b</sup> W 2010 R. (cd.)**  
*PERSONS INJURED IN ACCIDENTS AT WORK<sup>a</sup> BY SELECTED OCCUPATIONAL GROUPS<sup>b</sup> IN 2010 (cont.)*

| GRUPY ZAWODÓW<br>OCCUPATIONAL GROUPS   | Ogółem<br>Grand total | W tym kobiety<br>Of which women | Z liczby ogółem<br>Of grand total number |  |                                       |   |   |  |
|--|-----------------------|---------------------------------|--|--|---------------------------------------|---|---|--|
|  |                       |                                 | przemysł<br>industry                     |  | budow-<br>nictwo<br>construc-<br>tion | handel;<br>naprawa<br>pojazdów<br>samo-<br>chodo-<br>wych <sup>Δ</sup><br>trade;<br>repair of<br>motor<br>vehicles <sup>Δ</sup> | transport<br>i gospo-<br>darka<br>magazy-<br>nowa<br>transporta-<br>tion and<br>storage | opieka<br>zdrowot-<br>na i po-<br>moc spo-<br>leczna<br>human<br>health<br>and<br>social<br>work<br>activities |
|  |                       |                                 | razem<br>total                           | w tym<br>przetwór-<br>stwo<br>przemy-<br>słowe<br>of which<br>manufac-<br>turing |                                       |   |   |  |
| 512 Pracownicy usług domowych i gastronomicznych.....<br><i>Housekeeping and restaurant services workers</i> | 184                   | 110                             | 4  | 3  | 1                                     | 2   | 1   | 22   |
| 513 Pracownicy opieki osobistej i pokrewni .....   | 97                    | 70                              | —  | —  | —                                     | 1   | —   | 73   |
| 515 Pracownicy usług ochrony.....  | 388                   | 58                              | 4  | 4  | 2                                     | —   | 65  | 1  |
| 522 Sprzedawcy i demonstratorzy .....  | 585                   | 387                             | 52                                       | 49   | 4                                     | 480   | —   | —  |
| 712 Robotnicy budowlani robót stanu surowego i pokrewni.....   | 507                   | 2                               | 32                                       | 30   | 395                                   | 12  | 4   | 3  |
| 713 Robotnicy budowlani robót wykończeniowych i pokrewni.....  | 268                   | 1                               | 80                                       | 23   | 161                                   | 3   | 3   | 3  |
| 714 Malarze, pracownicy czyszczący konstrukcje budowlane i pokrewni .....                                    | 44                    | 3                               | 12                                       | 12   | 21                                    | 3   | 3   | 1  |
| 721 Formierze odlewniczy, spawacze, blacharze, monterzy konstrukcji metalowych i pokrewni .....              | 260                   | 5                               | 95                                       | 83   | 132                                   | 18  | 6   | —  |
| 722 Kowale, ślusarze i pokrewni .....  | 242                   | 8                               | 174                                      | 172  | 24                                    | 14  | 11  | —  |
| 723 Mechanicy maszyn i urządzeń .....  | 324                   | 8                               | 123                                      | 102  | 11                                    | 96  | 65  | 6  |
| 724 Elektrycy .....  | 202                   | 3                               | 88                                       | 49   | 40                                    | 20  | 19  | 5  |
| 725 Monterzy elektroniki i pokrewni ...  | 58                    | 8                               | 17                                       | 17   | 14                                    | 6   | 1   | —  |
| 732 Ceramicy, szklarze i pokrewni .....  | 25                    | 7                               | 21                                       | 17   | 1                                     | 2   | —   | —  |
| 734 Robotnicy poligraficzni i pokrewni .....   | 36                    | 16                              | 19                                       | 19   | —                                     | —   | —   | —  |

a, b Notki patrz na str. 128.

a, b See footnotes on page 128.

TABL. 18 (53). **POSZKODOWANI W WYPADKACH PRZY PRACY<sup>a</sup> WEDŁUG WYBRANYCH GRUP ZAWODÓW<sup>b</sup> W 2010 R. (cd.)**  
*PERSONS INJURED IN ACCIDENTS AT WORK<sup>a</sup> BY SELECTED OCCUPATIONAL GROUPS<sup>b</sup> IN 2010 (cont.)*

| GRUPY ZAWODÓW<br>OCCUPATIONAL GROUPS  | Ogółem<br>Grand total | W tym kobiety<br>Of which women | Z liczby ogółem<br>Of grand total number |  |                                       |   |   |  |
|---|-----------------------|---------------------------------|--|--|---------------------------------------|---|---|--|
|   |                       |                                 | przemysł<br>industry                     |  | budow-<br>nictwo<br>construc-<br>tion | handel;<br>naprawa<br>pojazdów<br>samo-<br>chodo-<br>wych <sup>Δ</sup><br>trade;<br>repair of<br>motor<br>vehicles <sup>Δ</sup> | transport<br>i gospo-<br>darka<br>magazy-<br>nowa<br>transport-<br>ation and<br>storage | opieka<br>zdrowot-<br>na i po-<br>moc spo-<br>leczna<br>human<br>health<br>and<br>social<br>work<br>activities |
|   |                       |                                 | razem<br>total                           | w tym<br>przetwó-<br>rstwo<br>przemy-<br>słowe<br>of which<br>manufac-<br>turing |                                       |   |   |  |
| 741 Robotnicy w przetwórstwie spo-<br>żywczym.....<br><i>Food processing and related<br/>trades workers</i>   | 277                   | 87                              | 241                                      | 241  | 2                                     | 21  | —   | —  |
| 742 Robotnicy obróbki drewna, stola-<br>rze meblowi i pokrewni.....<br><i>Wood treaters, cabinet-makers<br/>and related trades workers</i>  | 94                    | 7                               | 60                                       | 58   | 9                                     | 8   | 3   | —  |
| 743 Robotnicy produkcji wyrobów<br>włókienniczych, odzieży i po-<br>krewni.....<br><i>Textile, garment and related<br/>trades workers</i>   | 34                    | 23                              | 25                                       | 25   | 1                                     | —   | —   | 1  |
| 812 Operatorzy maszyn i urządzeń<br>hutniczych i pokrewni.....<br><i>Metal-processing-plant operators</i>   | 48                    | 4                               | 26                                       | 25   | 4                                     | 3   | —   | —  |
| 814 Operatorzy maszyn i urządzeń do<br>obróbki drewna i produkcji pa-<br>pieru.....<br><i>Wood-processing and papermak-<br/>ing plant operators</i>   | 35                    | 6                               | 33                                       | 33   | —                                     | 2   | —   | —  |
| 815 Operatorzy urządzeń przemysłu<br>chemicznego.....<br><i>Chemical-processing plant opera-<br/>tors</i>   | 59                    | 5                               | 46                                       | 43   | 3                                     | 4   | 1   | —  |
| 816 Operatorzy urządzeń energetycz-<br>nych i pokrewni.....<br><i>Power-production and related<br/>plant operators</i>  | 53                    | —                               | 47                                       | 13   | 1                                     | —   | 1   | 1  |
| 817 Operatorzy zautomatyzowanych<br>linii produkcyjnych i robotów<br>przemysłowych w przemyśle<br>elektromaszynowym.....<br><i>Automated-assembly-line and<br/>industrial robot operators</i> | 14                    | 2                               | 5  | 5  | —                                     | —   | —   | —  |
| 821 Operatorzy maszyn do produkcji<br>wyrobów z metali i minerałów...<br><i>Metal- and mineral-products<br/>machine operators</i>   | 137                   | 11                              | 97                                       | 97   | 16                                    | 4   | —   | —  |
| 822 Operatorzy maszyn i urządzeń do<br>produkcji wyrobów chemicz-<br>nych.....<br><i>Chemical-products machine<br/>operators</i>  | 77                    | 36                              | 63                                       | 63   | 1                                     | 4   | —   | —  |
| 823 Operatorzy maszyn do produkcji<br>wyrobów z gumy i tworzyw<br>sztucznych.....<br><i>Rubber- and plastic- products<br/>machine operators</i>   | 106                   | 22                              | 77                                       | 77   | —                                     | 3   | 1   | —  |

a, b Notki patrz na str. 128.

a, b See footnotes on page 128.

TABL. 18 (53). **POSZKODOWANI W WYPADKACH PRZY PRACY<sup>a</sup> WEDŁUG WYBRANYCH GRUP ZAWODÓW<sup>b</sup> W 2010 R. (dok.)**  
*PERSONS INJURED IN ACCIDENTS AT WORK<sup>a</sup> BY SELECTED OCCUPATIONAL GROUPS<sup>b</sup> IN 2010 (cont.)*

| GRUPY ZAWODÓW<br>OCCUPATIONAL GROUPS  | Ogółem<br>Grand total | W tym kobiety<br>Of which women | Z liczby ogółem<br>Of grand total number |   |                                       |   |   |  |
|---|-----------------------|---------------------------------|--|---|---------------------------------------|---|---|--|
|   |                       |                                 | przemysł<br>industry                     |   | budow-<br>nictwo<br>construc-<br>tion | handel;<br>naprawa<br>pojazdów<br>samo-<br>chodo-<br>wych <sup>Δ</sup><br>trade;<br>repair of<br>motor<br>vehicles <sup>Δ</sup> | transport<br>i gospo-<br>darka<br>magazy-<br>nowa<br>transporta-<br>tion and<br>storage | opieka<br>zdrowot-<br>na i po-<br>moc spo-<br>leczna<br>human<br>health<br>and<br>social<br>work<br>activities |
|   |                       |                                 | razem<br>total                           | w tym<br>przetwó-<br>stwo<br>przemy-<br>słowe<br>of which<br>manufac-<br>turing |                                       |   |   |  |
| 825 Operatorzy maszyn poligraficz-<br>nych i papierniczo-przetwórczych<br><i>Printing-, binding- and paper-pro-<br/>ducts machine operators</i> | 100                   | 9                               | 76                                       | 76  | —                                     | 2   | —   | —  |
| 827 Operatorzy maszyn i urządzeń<br>przemysłu spożywczego<br><i>Food and related products ma-<br/>chine operators</i>                           | 158                   | 51                              | 136                                      | 136   | —                                     | 10  | —   | —  |
| 828 Monterzy<br><i>Assemblers</i>   | 136                   | 38                              | 58                                       | 50  | 14                                    | 3   | 11  | 1  |
| 8321 Kierowcy samochodów osobo-<br>wych<br><i>Car drivers</i>   | 106                   | 1                               | 9  | 8   | 5                                     | 6   | 39  | 26   |
| 8322 Kierowcy autobusów i motorni-<br>czowie tramwajów<br><i>Bus and tram drivers</i>   | 167                   | 16                              | 4  | 1   | 1                                     | 3   | 151   | 2  |
| 8323 Kierowcy samochodów ciężaro-<br>wych<br><i>Heavy-truck and lorry drivers</i>   | 512                   | 7                               | 139                                      | 82  | 38                                    | 92  | 202   | 6  |
| 833 Operatorzy pojazdów wolnobież-<br>nych i pokrewni<br><i>Agricultural and other mobile<br/>plant operators</i>                               | 246                   | 9                               | 76                                       | 63  | 69                                    | 22  | 31  | 1  |
| 913 Pomoce domowe, sprzątaczk<br>i praczki<br><i>Domestic and related helpers,<br/>cleaners and launderers</i>                                  | 406                   | 346                             | 20                                       | 18  | 6                                     | 16  | 7   | 127  |
| 914 Gospodarze budynków, zmywa-<br>cze szyb i pokrewni<br><i>Building caretakers, window and<br/>related cleaners</i>                           | 132                   | 35                              | 8  | 3   | 1                                     | 6   | 4   | 12   |
| 915 Gońcy, bagażowi, portierzy i po-<br>krewni<br><i>Messengers, porters, doorkeep-<br/>ers and related workers</i>                             | 105                   | 50                              | 8  | 1   | 3                                     | 5   | 2   | 5  |
| 916 Ładowacze nieczystości i po-<br>krewni<br><i>Garbage collectors and related<br/>labourers</i>   | 62                    | 5                               | 30                                       | —   | —                                     | 3   | —   | 4  |
| 931 Robotnicy pomocniczy w górnict-<br>wie i budownictwie<br><i>Mining and construction labourers</i>   | 175                   | —                               | 10                                       | 7   | 145                                   | 2   | 6   | —  |
| 932 Robotnicy przy pracach prostych<br>w przemyśle<br><i>Manufacturing labourers</i>  | 233                   | 108                             | 128                                      | 122   | 6                                     | 18  | 10  | 1  |
| 933 Robotnicy pomocniczy transportu<br>i tragarze<br><i>Transport labourers and freight<br/>handlers</i>  | 230                   | 15                              | 39                                       | 35  | 24                                    | 94  | 32  | 2  |

a, b Notki patrz na str. 128.

a, b See footnotes on page 128.

TABL. 19 (54). **POSZKODOWANI W WYPADKACH PRZY PRACY<sup>a</sup> WEDŁUG WIEKU W 2010 R.**  
*PERSONS INJURED IN ACCIDENTS AT WORK<sup>a</sup> BY AGE IN 2010*

| WYSZCZEGÓLNIENIE<br>SPECIFICATION   | Ogółem<br>Total | W wieku At age                            |             |             |             |             |             |  |
|---|-----------------|---|-------------|-------------|-------------|-------------|-------------|--|
|   |                 | 17 lat<br>i mniej<br>17 years<br>and less | 18—24       | 25—34       | 35—44       | 45—54       | 55—64       | 65 lat<br>i więcej<br>65 years<br>and more |
| <b>OGÓŁEM.....</b><br><b>TOTAL</b>  | <b>12019</b>    | <b>5</b>                                  | <b>1112</b> | <b>3574</b> | <b>2931</b> | <b>2887</b> | <b>1453</b> | <b>57</b>                                  |
| Rolnictwo, leśnictwo, łowiectwo i rybactwo.....<br><i>Agriculture, forestry and fishing</i>   | 51              | —   | 3           | 14          | 9           | 16          | 7           | 2  |
| Przemysł.....<br><i>Industry</i>  | 2810            | 1   | 281         | 877         | 701         | 626         | 317         | 7  |
| górnictwo i wydobywanie.....<br><i>mining and quarrying</i>   | 20              | —   | 1           | 7           | 5           | 5           | 2           | —  |
| przetwórstwo przemysłowe.....<br><i>manufacturing</i>   | 2398            | 1   | 260         | 806         | 606         | 478         | 241         | 6  |
| wytwarzanie i zaopatrywanie w energię elektryczną, gaz, parę wodną i gorącą wodę <sup>Δ</sup> .....<br><i>electricity, gas, steam and air conditioning supply</i> | 175             | —   | 9           | 16          | 32          | 78          | 40          | —  |
| dostawa wody; gospodarowanie ściekami i odpadami; rekultywacja <sup>Δ</sup> .....<br><i>water supply; sewerage, waste management and remediation activities</i>   | 217             | —   | 11          | 48          | 58          | 65          | 34          | 1  |
| Budownictwo.....<br><i>Construction</i>   | 1312            | 1   | 133         | 428         | 269         | 313         | 167         | 1  |
| Handel; naprawa pojazdów samochodowych <sup>Δ</sup> .....<br><i>Trade; repair of motor vehicles<sup>Δ</sup></i>   | 1667            | 1   | 234         | 651         | 413         | 255         | 111         | 2  |
| Transport i gospodarka magazynowa ..<br><i>Transportation and storage</i>   | 1722            | 1   | 106         | 433         | 476         | 502         | 200         | 4  |
| Zakwaterowanie i gastronomia <sup>Δ</sup> .....<br><i>Accommodation and catering<sup>Δ</sup></i>  | 236             | 1   | 68          | 82          | 42          | 31          | 10          | 2  |
| Informacja i komunikacja.....<br><i>Information and communication</i>   | 299             | —   | 18          | 114         | 96          | 46          | 25          | —  |
| Działalność finansowa i ubezpieczeniowa.....<br><i>Financial and insurance activities</i>   | 290             | —   | 17          | 96          | 85          | 71          | 20          | 1  |
| Obsługa rynku nieruchomości <sup>Δ</sup> .....<br><i>Real estate activities</i>   | 161             | —   | 8           | 20          | 22          | 73          | 35          | 3  |
| Działalność profesjonalna, naukowa i techniczna.....<br><i>Professional, scientific and technical activities</i>  | 455             | —   | 19          | 163         | 111         | 92          | 68          | 2  |
| Administrowanie i działalność wspierająca <sup>Δ</sup> .....<br><i>Administrative and support service activities</i>  | 759             | —   | 147         | 258         | 127         | 136         | 81          | 10   |
| Administracja publiczna i obrona narodowa; obowiązkowe zabezpieczenia społeczne.....<br><i>Public administration and defence; compulsory social security</i>      | 651             | —   | 16          | 144         | 186         | 159         | 139         | 7  |
| Edukacja.....<br><i>Education</i>   | 395             | —   | 8           | 65          | 89          | 137         | 90          | 6  |
| Opieka zdrowotna i pomoc społeczna<br><i>Human health and social work activities</i>  | 923             | —   | 28          | 139         | 248         | 370         | 129         | 9  |
| Działalność związana z kulturą, rozrywką i rekreacją.....<br><i>Arts, entertainment and recreation</i>  | 152             | —   | 20          | 50          | 30          | 26          | 25          | 1  |
| Pozostała działalność usługowa.....<br><i>Other service activities</i>  | 136             | —   | 6           | 40          | 27          | 34          | 29          | —  |

<sup>a</sup> Bez wypadków w gospodarstwach indywidualnych w rolnictwie.<sup>a</sup> Excluding accidents in private farms in agriculture.

TABL. 20 (55). **POSZKODOWANI W WYPADKACH PRZY PRACY<sup>a</sup> WEDŁUG STAŻU PRACY W 2010 R.**

*PERSONS INJURED IN ACCIDENTS AT WORK<sup>a</sup> BY WORK SENIORITY IN 2010*

| WYSZCZEGÓLNIENIE<br>SPECIFICATION   | Ogółem<br>Total | Staż pracy na zajmowanym stanowisku<br>Length of employment in a given post |             |             |             |             |            |            |  |
|---|-----------------|---|-------------|-------------|-------------|-------------|------------|------------|--|
|   |                 | 1 rok<br>i mniej<br>1 year<br>and less                                      | 2—3         | 4—5         | 6—10        | 11—15       | 16—20      | 21—30      | 31 lat<br>i więcej<br>31 years<br>and more |
| <b>OGÓŁEM</b><br><b>TOTAL</b>   | <b>12019</b>    | <b>3698</b>   | <b>2483</b> | <b>1409</b> | <b>1541</b> | <b>1093</b> | <b>728</b> | <b>792</b> | <b>275</b>                                 |
| Rolnictwo, leśnictwo, łowiectwo<br>i rybactwo .....   | 51              | 19  | 8           | 6           | 10          | 3           | —          | 2          | 3  |
| <i>Agriculture, forestry and fishing</i>  |                 |   |             |             |             |             |            |            |  |
| Przemysł .....  | 2810            | 781   | 590         | 363         | 394         | 282         | 157        | 178        | 65   |
| <i>Industry</i>   |                 |   |             |             |             |             |            |            |  |
| górnictwo i wydobywanie .....   | 20              | 3   | 9           | 2           | 2           | 2           | 2          | —          | —  |
| <i>mining and quarrying</i>   |                 |   |             |             |             |             |            |            |  |
| przetwórstwo przemysłowe .....  | 2398            | 699   | 514         | 327         | 353         | 229         | 105        | 117        | 54   |
| <i>manufacturing</i>  |                 |   |             |             |             |             |            |            |  |
| wytwarzanie i zaopatrywanie w<br>energię elektryczną, gaz, parę<br>wodną i gorącą wodę <sup>Δ</sup> ..... | 175             | 21  | 26          | 8           | 13          | 29          | 30         | 39         | 9  |
| <i>electricity, gas, steam and air con-<br/>ditioning supply</i>  |                 |   |             |             |             |             |            |            |  |
| dostawa wody; gospodarowanie<br>ściekami i odpadami; rekultywa-<br>cja <sup>Δ</sup> .....                 | 217             | 58  | 41          | 26          | 26          | 22          | 20         | 22         | 2  |
| <i>water supply; sewerage, waste<br/>management and remediation<br/>activities</i>                        |                 |   |             |             |             |             |            |            |  |
| Budownictwo .....   | 1312            | 474   | 359         | 190         | 107         | 73          | 47         | 41         | 21   |
| <i>Construction</i>   |                 |   |             |             |             |             |            |            |  |
| Handel; naprawa pojazdów samo-<br>chodowych <sup>Δ</sup> .....  | 1667            | 723   | 398         | 191         | 206         | 92          | 29         | 22         | 6  |
| <i>Trade; repair of motor vehicles<sup>Δ</sup></i>  |                 |   |             |             |             |             |            |            |  |
| Transport i gospodarka magazynowa<br>Transportation and storage .....                                     | 1722            | 390   | 338         | 174         | 208         | 212         | 171        | 175        | 54   |
| <i>Transportation and storage</i>   |                 |   |             |             |             |             |            |            |  |
| Zakwaterowanie i gastronomia <sup>Δ</sup> .....   | 236             | 109   | 62          | 19          | 18          | 11          | 9          | 5          | 3  |
| <i>Accommodation and catering<sup>Δ</sup></i>   |                 |   |             |             |             |             |            |            |  |
| Informacja i komunikacja .....  | 299             | 90  | 73          | 40          | 44          | 22          | 12         | 13         | 5  |
| <i>Information and communication</i>  |                 |   |             |             |             |             |            |            |  |
| Działalność finansowa i ubezpiecze-<br>niowa .....  | 290             | 65  | 63          | 43          | 41          | 34          | 21         | 16         | 7  |
| <i>Financial and insurance activities</i>   |                 |   |             |             |             |             |            |            |  |
| Obsługa rynku nieruchomości <sup>Δ</sup> .....  | 161             | 30  | 33          | 18          | 16          | 19          | 17         | 21         | 7  |
| <i>Real estate activities</i>   |                 |   |             |             |             |             |            |            |  |
| Działalność profesjonalna, naukowa<br>i techniczna .....  | 455             | 136   | 88          | 52          | 74          | 44          | 26         | 23         | 12   |
| <i>Professional, scientific and technical<br/>activities</i>  |                 |   |             |             |             |             |            |            |  |
| Administrowanie i działalność wspiera-<br>jąca <sup>Δ</sup> .....   | 759             | 509   | 123         | 64          | 42          | 14          | 4          | 1          | 2  |
| <i>Administrative and support service<br/>activities</i>  |                 |   |             |             |             |             |            |            |  |
| Administracja publiczna i obrona<br>narodowa; obowiązkowe zabezpie-<br>czenia społeczne .....             | 651             | 124   | 120         | 77          | 136         | 93          | 56         | 36         | 9  |
| <i>Public administration and defence;<br/>compulsory social security</i>                                  |                 |   |             |             |             |             |            |            |  |
| Edukacja .....  | 395             | 55  | 53          | 41          | 68          | 55          | 52         | 57         | 14   |
| <i>Education</i>  |                 |   |             |             |             |             |            |            |  |
| Opieka zdrowotna i pomoc społeczna<br>Human health and social work activi-<br>ties .....                  | 923             | 108   | 111         | 106         | 135         | 111         | 107        | 185        | 60   |
| <i>Human health and social work activi-<br/>ties</i>  |                 |   |             |             |             |             |            |            |  |
| Działalność związana z kulturą,<br>rozrywką i rekreacją .....   | 152             | 40  | 31          | 16          | 27          | 17          | 7          | 12         | 2  |
| <i>Arts, entertainment and recreation</i>   |                 |   |             |             |             |             |            |            |  |
| Pozostała działalność usługowa .....  | 136             | 45  | 33          | 9           | 15          | 11          | 13         | 5          | 5  |
| <i>Other service activities</i>   |                 |   |             |             |             |             |            |            |  |

<sup>a</sup> Bez wypadków w gospodarstwach indywidualnych w rolnictwie.  
<sup>a</sup> Excluding accidents in private farms in agriculture.

TABL. 21 (56). **ABSENCJA SPOWODOWANA WYPADKAMI PRZY PRACY<sup>a</sup> W 2010 R.**  
**ABSENTEEISM RESULTING FROM ACCIDENTS AT WORK<sup>a</sup> IN 2010**

| WYSZCZEGÓLNIENIE<br>SPECIFICATION   | Poszkodowani według dni niezdolności do pracy <sup>b</sup><br>Number of persons by of days inability to work <sup>b</sup> |            |            |             |             |  |  |  |  |
|---|---|------------|------------|-------------|-------------|--|--|--|--|
|   | ogółem<br>total   | 0          | 1—3        | 4—13        | 14—20       | 21 dni<br>ale<br>mniej<br>niż 1<br>miesiąc<br>21 days<br>but less<br>than<br>1 month | 1 mie-<br>siąc <sup>c</sup><br>ale<br>mniej<br>niż 3<br>miesią-<br>ce<br>1<br>month <sup>c</sup><br>but less<br>than 3<br>months | 3 mie-<br>sią-<br>ce ale<br>mniej<br>niż 6<br>miesią-<br>cy<br>3<br>months<br>but less<br>than 6<br>months | 6 mie-<br>się-<br>cy<br>i więcej<br>6<br>months<br>and<br>more |
|   |   |            |            |             |             |  | dni<br>days  |  |  |
| <b>OGÓŁEM.....</b><br><b>TOTAL</b>  | <b>11922</b>  | <b>940</b> | <b>180</b> | <b>2143</b> | <b>1714</b> | <b>1624</b>  | <b>3955</b>  | <b>989</b>   | <b>377</b>   |
| Rolnictwo, leśnictwo, łowiectwo i rybactwo<br><i>Agriculture, forestry and fishing</i>  | 50  | 3          | —          | 8           | 4           | 5  | 21   | 4  | 5  |
| Przemysł.....<br><i>Industry</i>  | 2795  | 132        | 38         | 447         | 419         | 400  | 1026   | 249  | 84   |
| górnictwo i wydobywanie.....<br><i>mining and quarrying</i>   | 15  | —          | 2          | 3           | 2           | 1  | 6  | 1  | —  |
| przetwórstwo przemysłowe.....<br><i>manufacturing</i>   | 2390  | 116        | 29         | 389         | 370         | 345  | 875  | 197  | 69   |
| wytwarzanie i zaopatrywanie w energię<br>elektryczną, gaz, parę wodną i gorą-<br>cą wodę <sup>Δ</sup> .....<br><i>electricity, gas, steam and air condition-<br/>ing supply</i> | 174   | 10         | 5          | 23          | 19          | 21   | 67   | 24   | 5  |
| dostawa wody; gospodarowanie ścieka-<br>mi i odpadami; rekultywacja <sup>Δ</sup> .....<br><i>water supply; sewerage, waste man-<br/>agement and remediation activities</i>      | 216   | 6          | 2          | 32          | 28          | 33   | 78   | 27   | 10   |
| Budownictwo.....<br><i>Construction</i>   | 1297  | 57         | 15         | 166         | 147         | 164  | 539  | 156  | 53   |
| Handel; naprawa pojazdów samocho-<br>dowych <sup>Δ</sup> .....<br><i>Trade; repair of motor vehicles<sup>Δ</sup></i>  | 1656  | 117        | 27         | 333         | 263         | 227  | 520  | 110  | 59   |
| Transport i gospodarka magazynowa.....<br><i>Transportation and storage</i>   | 1714  | 139        | 27         | 300         | 216         | 242  | 555  | 169  | 66   |
| Zakwaterowanie i gastronomia <sup>Δ</sup> .....<br><i>Accommodation and catering<sup>Δ</sup></i>  | 235   | 18         | 5          | 62          | 36          | 39   | 60   | 12   | 3  |
| Informacja i komunikacja.....<br><i>Information and communication</i>   | 296   | 24         | 8          | 70          | 46          | 37   | 87   | 18   | 6  |
| Działalność finansowa i ubezpieczeniowa<br><i>Financial and insurance activities</i>  | 288   | 46         | 9          | 71          | 35          | 33   | 75   | 15   | 4  |
| Obsługa rynku nieruchomości <sup>Δ</sup> .....<br><i>Real estate activities</i>   | 161   | 7          | —          | 30          | 24          | 17   | 54   | 22   | 7  |
| Działalność profesjonalna, naukowa<br>i techniczna.....<br><i>Professional, scientific and technical<br/>activities</i>   | 453   | 57         | 11         | 96          | 57          | 43   | 139  | 34   | 16   |
| Administrowanie i działalność wspierająca <sup>Δ</sup><br><i>Administrative and support service activi-<br/>ties</i>  | 754   | 90         | 17         | 160         | 122         | 106  | 199  | 37   | 23   |
| Administracja publiczna i obrona narodo-<br>wa; obowiązkowe zabezpieczenia spo-<br>łeczne.....<br><i>Public administration and defence; com-<br/>pulsory social security</i>    | 621   | 66         | 11         | 129         | 97          | 84   | 177  | 48   | 9  |
| Edukacja.....<br><i>Education</i>   | 393   | 27         | 4          | 67          | 57          | 57   | 143  | 31   | 7  |
| Opieka zdrowotna i pomoc społeczna.....<br><i>Human health and social work activities</i>   | 922   | 126        | 5          | 159         | 149         | 122  | 281  | 60   | 20   |
| Działalność związana z kulturą, rozrywką<br>i rekreacją.....<br><i>Arts, entertainment and recreation</i>   | 152   | 19         | 1          | 21          | 26          | 27   | 43   | 8  | 7  |
| Pozostała działalność usługowa.....<br><i>Other service activities</i>  | 135   | 12         | 2          | 24          | 16          | 21   | 36   | 16   | 8  |

<sup>a</sup> Bez wypadków w gospodarstwach indywidualnych w rolnictwie. <sup>b</sup> Bez poszkodowanych w wypadkach śmiertelnych.  
<sup>c</sup> Przeciętnie 30 dni.

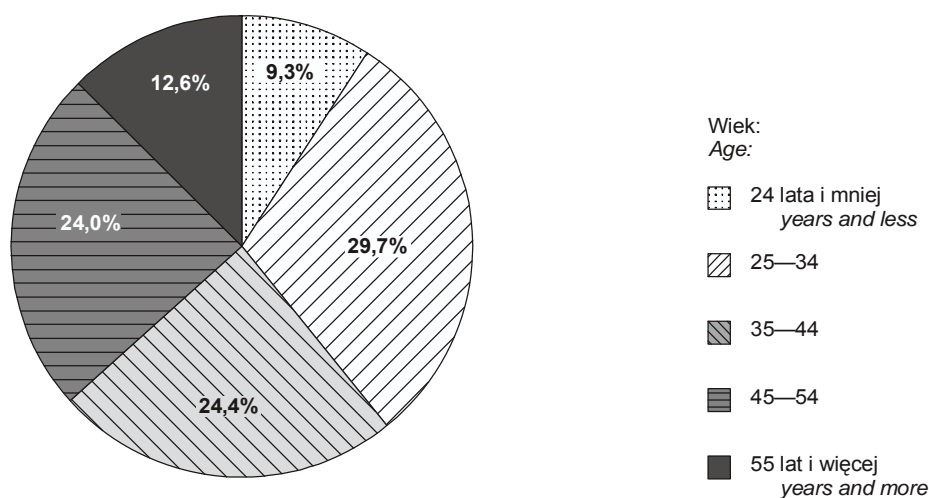
<sup>a</sup> Excluding accidents in private farms in agriculture. <sup>b</sup> Excluding persons injured in fatal accidents. <sup>c</sup> Average 30 days.



TABL. 22 (57). **POSZKODOWANI W WYPADKACH PRZY PRACY W GOSPODARSTWACH INDYWIDUALNYCH W ROLNICTWIE W 2010 R.**  
*PERSONS INJURED IN ACCIDENTS AT WORK ON PRIVATE FARMS IN AGRICULTURE IN 2010*

| WYSZCZEGÓLNIENIE<br>SPECIFICATION  | Ogółem<br>Total | W tym w wypadkach śmiertelnych<br>Of which in fatal accidents |
|--|-----------------|---|
| <b>OGÓŁEM.....</b><br><b>TOTAL</b>   | <b>2111</b>     | <b>13</b>   |
| wydarzenia powodujące urazy:<br>events causing injury:   |                 |   |
| Upadek osób .....<br>Persons falling   | 1091            | 2   |
| Uderzenie lub przygniecenie przez spadające przedmioty .....<br>Persons hit or crushed by falling objects                              | 136             | —   |
| Przejechanie, uderzenie, pochwylenie przez środki transportu w ruchu<br>Persons run over, hit or caught by moving means of transport   | 48              | 7   |
| Pochwylenie, uderzenie przez części ruchome maszyn i urządzeń.....<br>Persons caught or hit by moving parts of machinery and equipment | 254             | —   |
| Uderzenie, przygniecenie, pogryzienie przez zwierzęta .....<br>Persons hit, crushed or bitten by animals                               | 296             | 1   |
| Działanie skrajnych temperatur .....<br>Influence of extreme temperatures  | 9               | —   |
| Działanie materiałów szkodliwych .....<br>Influence of hazardous materials   | 3               | 1   |
| Inne wydarzenia .....<br>Other events  | 274             | 2   |

**STRUKTURA POSZKODOWANYCH W WYPADKACH PRZY PRACY<sup>a</sup> WEDŁUG WIEKU W 2010 R.**  
*STRUCTURE OF PERSONS INJURED IN ACCIDENTS AT WORK<sup>a</sup> BY AGE IN 2010*



<sup>a</sup> Bez wypadków w gospodarstwach indywidualnych w rolnictwie.  
<sup>a</sup> Excluding accidents in private farms in agriculture.

TABL. 23 (58). ŚWIADCZENIA Z TYTUŁU WYPADKÓW PRZY PRACY I CHORÓB ZAWODOWYCH  
W 2010 R.  
OCCUPATIONAL ACCIDENTS AND OCCUPATIONAL DISEASES BENEFITS IN 2010

| WYSZCZEGÓLNIENIE<br>SPECIFICATION  | Liczba świadczeń<br>Number of benefits |  | Koszt świadczeń w tys. zł<br>The cost of benefits<br>in thous. zł |  | Średni koszt świadczeń<br>w zł na 1 świadczenie<br>Average cost of benefits<br>in zł per 1 benefit |  |
|--|--|--|---|--|--|--|
|  | ogółem<br>total                        | w tym<br>z tytułu<br>wypadków<br>przy pracy<br>of which<br>occupational<br>accidents<br>compensa-<br>tions | ogółem<br>total   | w tym<br>z tytułu<br>wypadków<br>przy pracy<br>of which<br>occupational<br>accidents<br>compensa-<br>tions | ogółem<br>total  | w tym<br>z tytułu<br>wypadków<br>przy pracy<br>of which<br>occupational<br>accidents<br>compensa-<br>tions |
| <b>OGÓŁEM.....</b><br><b>TOTAL</b>   | <b>2780</b>                            | <b>2683</b>  | <b>8703,1</b>   | <b>8172,6</b>  | <b>3131</b>  | <b>3046</b>  |
| sektor publiczny.....<br>public sector   | 1081                                   | 1040   | 3164,2  | 2901,1   | 2927   | 2790   |
| sektor prywatny.....<br>private sector   | 1699                                   | 1643   | 5538,9  | 5271,5   | 3260   | 3208   |
| Rolnictwo, leśnictwo, łowiectwo i rybactwo.....<br>Agriculture, forestry and fishing   | 19                                     | 9  | 82,6  | 25,1   | 4347   | 2789   |
| Przemysł.....<br>Industry  | 757                                    | 729  | 2450,8  | 2293,7   | 3238   | 3146   |
| górnictwo i wydobywanie.....<br>mining and quarrying   | 8                                      | 8  | 14,1  | 14,1   | 1763   | 1763   |
| przetwórstwo przemysłowe.....<br>manufacturing   | 639                                    | 621  | 2125,4  | 2022,4   | 3326   | 3257   |
| wytwarzanie i zaopatrywanie w energię elek-<br>tryczną, gaz, parę wodną i gorącą wodę <sup>Δ</sup><br>electricity, gas, steam and air conditioning<br>supply   | 52                                     | 49   | 160,8   | 130,1  | 3092   | 2655   |
| dostawa wody; gospodarowanie ściekami<br>i odpadami; rekultywacja <sup>Δ</sup> .....<br>water supply; sewerage, waste management<br>and remediation activities | 58                                     | 51   | 150,5   | 127,1  | 2595   | 2492   |
| Budownictwo.....<br>Construction   | 325                                    | 321  | 1307,1  | 1293,9   | 4022   | 4031   |
| Handel; naprawa pojazdów samochodowych <sup>Δ</sup><br>Trade; repair of motor vehicles <sup>Δ</sup>  | 511                                    | 490  | 1460,4  | 1344,0   | 2858   | 2743   |
| Transport i gospodarka magazynowa.....<br>Transportation and storage   | 720                                    | 711  | 1978,7  | 1944,5   | 2748   | 2735   |
| Informacja i komunikacja.....<br>Information and communication   | 85                                     | 83   | 243,8   | 236,0  | 2868   | 2843   |
| Działalność profesjonalna, naukowa i tech-<br>niczna.....<br>Professional, scientific and technical activities   | 43                                     | 40   | 159,2   | 146,4  | 3702   | 3660   |
| Administrowanie i działalność wspierająca <sup>Δ</sup> .....<br>Administrative and support service activities  | 30                                     | 29   | 84,8  | 83,6   | 2827   | 2883   |
| Edukacja.....<br>Education   | 24                                     | 23   | 83,2  | 74,4   | 3467   | 3235   |
| Opieka zdrowotna i pomoc społeczna.....<br>Human health and social work activities   | 266                                    | 248  | 852,5   | 731,0  | 3205   | 2948   |
| Pozostała działalność usługowa.....<br>Other service activities  | —                                      | —  | —   | —  | —  | —  |

## Dział IV. Wynagrodzenia

### Chapter IV. Wages and salaries

TABL. 1 (59). WYNAGRODZENIA BRUTTO<sup>a</sup> WEDŁUG SEKCJI W 2010 R.  
GROSS WAGES AND SALARIES<sup>a</sup> BY SECTIONS IN 2010

| SEKCJE<br>SECTIONS   | Ogółem<br>Total       |                           | W tym bez nagród<br>rocznych <sup>b</sup> w mln zł<br>Of which<br>excluding annual<br>bonuses <sup>b</sup> in mln zł |
|--|-----------------------|---------------------------|--|
|  | w mln zł<br>in mln zł | w odsetkach<br>in percent |  |
| <b>OGÓŁEM</b><br><b>TOTAL</b>  | <b>96748,8</b>        | <b>100,0</b>              | <b>95791,2</b>   |
| Rolnictwo, leśnictwo, łowiectwo i rybactwo<br><i>Agriculture, forestry and fishing</i>   | 220,3                 | 0,2                       | 219,7  |
| Przemysł<br><i>Industry</i>  | 15196,1               | 15,7                      | 15102,8  |
| górnictwo i wydobywanie<br><i>mining and quarrying</i>   | 118,4                 | 0,1                       | 117,6  |
| przetwórstwo przemysłowe<br><i>manufacturing</i>   | 12209,1               | 12,6                      | 12177,6  |
| wytwarzanie i zaopatrywanie w energię elektryczną,<br>gaz, parę wodną i gorącą wodę <sup>Δ</sup><br><i>electricity, gas, steam and air conditioning supply</i>   | 2053,2                | 2,1                       | 1998,7   |
| dostawa wody; gospodarowanie ściekami i odpadami;<br>rekultywacja <sup>Δ</sup><br><i>water supply; sewerage, waste management and<br/>remediation activities</i> | 815,4                 | 0,8                       | 808,9  |
| Budownictwo<br><i>Construction</i>   | 4919,5                | 5,1                       | 4914,8   |
| Handel; naprawa pojazdów samochodowych <sup>Δ</sup><br><i>Trade; repair of motor vehicles<sup>Δ</sup></i>  | 14716,5               | 15,2                      | 14706,2  |
| Transport i gospodarka magazynowa<br><i>Transportation and storage</i>   | 11503,7               | 11,9                      | 11482,1  |
| Zakwaterowanie i gastronomia <sup>Δ</sup><br><i>Accommodation and catering<sup>Δ</sup></i>   | 1105,7                | 1,1                       | 1102,9   |
| Informacja i komunikacja<br><i>Information and communication</i>   | 8161,7                | 8,4                       | 8157,9   |
| Działalność finansowa i ubezpieczeniowa<br><i>Financial and insurance activities</i>   | 9503,2                | 9,8                       | 9490,4   |
| Obsługa rynku nieruchomości <sup>Δ</sup><br><i>Real estate activities</i>  | 1446,9                | 1,5                       | 1433,3   |
| Działalność profesjonalna, naukowa i techniczna<br><i>Professional, scientific and technical activities</i>  | 7119,7                | 7,4                       | 7105,0   |
| Administrowanie i działalność wspierająca <sup>Δ</sup><br><i>Administrative and support service activities</i>   | 2881,7                | 3,0                       | 2879,5   |
| Administracja publiczna i obrona narodowa; obowiązkowe<br>zabezpieczenia społeczne<br><i>Public administration and defence; compulsory social<br/>security</i>   | 8015,4                | 8,3                       | 7606,7   |
| Edukacja<br><i>Education</i>   | 6485,9                | 6,7                       | 6184,7   |
| Opieka zdrowotna i pomoc społeczna<br><i>Human health and social work activities</i>   | 4091,2                | 4,2                       | 4044,8   |
| Działalność związana z kulturą, rozrywką i rekreacją<br><i>Arts, entertainment and recreation</i>  | 1130,6                | 1,2                       | 1110,4   |
| Pozostała działalność usługowa<br><i>Other service activities</i>  | 250,7                 | 0,3                       | 249,9  |

<sup>a</sup> Obejmują: wynagrodzenia osobowe (bez wynagrodzeń nakładców, uczniów i zatrudnionych poza granicami kraju), nagrody roczne oraz honoraria wypłacane niektórym grupom pracowników za prace wynikające z umowy o pracę. <sup>b</sup> Dotyczy wypłat z tytułu udziału w zysku i w nadwyżce bilansowej w spółdzielniach oraz dodatkowych wynagrodzeń rocznych dla pracowników jednostek sfery budżetowej.

<sup>a</sup> Includes personal wages and salaries (excluding wages and salaries outworkers, apprentices and persons employed abroad), annual bonuses and fees paid to selected groups of employers for performing work in accordance with a labour contract. <sup>b</sup> Concerns payments from profit and balance surplus in co-operatives as well as annual extra wages and salaries for employees of budgetary sphere entities.

TABL. 2 (60). PRZECIĘTNE MIESIĘCZNE WYNAGRODZENIA BRUTTO WEDŁUG SEKCJI W 2010 R.  
AVERAGE MONTHLY GROSS WAGES AND SALARIES BY SECTIONS IN 2010

| SEKCJE<br>SECTIONS   | Ogółem<br>Total |  | W tym bez nagród<br>rocznych <sup>a</sup> w zł<br>Of which<br>excluding annual<br>bonuses <sup>a</sup> in zł |
|--|-----------------|--|--|
|  | w zł<br>in zł   | w % przeciętnego<br>wynagrodzenia ogółem<br>in % of total average<br>gross wages<br>and salaries |  |
| <b>OGÓŁEM</b><br><b>TOTAL</b>  | <b>4279,55</b>  | <b>100,0</b>   | <b>4237,18</b>   |
| Rolnictwo, leśnictwo, łowiectwo i rybactwo<br><i>Agriculture, forestry and fishing</i>   | 3817,31         | 89,2   | 3806,29  |
| Przemysł<br><i>Industry</i>  | 3867,06         | 90,4   | 3843,32  |
| górnictwo i wydobywanie<br><i>mining and quarrying</i>   | 5134,89         | 120,0  | 5099,77  |
| przetwórstwo przemysłowe<br><i>manufacturing</i>   | 3709,69         | 86,7   | 3700,12  |
| wytwarzanie i zaopatrywanie w energię elektryczną,<br>gaz, parę wodną i gorącą wodę <sup>Δ</sup><br><i>electricity, gas, steam and air conditioning supply</i>   | 5194,54         | 121,4  | 5056,62  |
| dostawa wody; gospodarowanie ściekami i odpadami;<br>rekultywacja <sup>Δ</sup><br><i>water supply; sewerage, waste management and<br/>remediation activities</i> | 3703,72         | 86,5   | 3674,23  |
| Budownictwo<br><i>Construction</i>   | 4489,95         | 104,9  | 4485,64  |
| Handel; naprawa pojazdów samochodowych <sup>Δ</sup><br><i>Trade; repair of motor vehicles<sup>Δ</sup></i>  | 4011,69         | 93,7   | 4008,90  |
| Transport i gospodarka magazynowa<br><i>Transportation and storage</i>   | 3548,76         | 82,9   | 3542,09  |
| Zakwaterowanie i gastronomia <sup>Δ</sup><br><i>Accommodation and catering<sup>Δ</sup></i>   | 2668,56         | 62,4   | 2661,78  |
| Informacja i komunikacja<br><i>Information and communication</i>   | 6677,58         | 156,0  | 6674,48  |
| Działalność finansowa i ubezpieczeniowa<br><i>Financial and insurance activities</i>   | 6882,24         | 160,8  | 6873,00  |
| Obsługa rynku nieruchomości <sup>Δ</sup><br><i>Real estate activities</i>  | 4650,48         | 108,7  | 4606,65  |
| Działalność profesjonalna, naukowa i techniczna<br><i>Professional, scientific and technical activities</i>  | 6047,05         | 141,3  | 6034,61  |
| Administrowanie i działalność wspierająca <sup>Δ</sup><br><i>Administrative and support service activities</i>   | 2458,12         | 57,4   | 2456,22  |
| Administracja publiczna i obrona narodowa; obowiązkowe<br>zabezpieczenia społeczne<br><i>Public administration and defence; compulsory social<br/>security</i>   | 4992,08         | 116,6  | 4737,56  |
| Edukacja<br><i>Education</i>   | 3589,33         | 83,9   | 3422,60  |
| Opieka zdrowotna i pomoc społeczna<br><i>Human health and social work activities</i>   | 3621,58         | 84,6   | 3580,47  |
| Działalność związana z kulturą, rozrywką i rekreacją<br><i>Arts, entertainment and recreation</i>  | 3693,04         | 86,3   | 3627,35  |
| Pozostała działalność usługowa<br><i>Other service activities</i>  | 2863,41         | 66,9   | 2854,73  |

<sup>a</sup> Dotyczy wypłat z tytułu udziału w zysku i w nadwyżce bilansowej w spółdzielniach oraz dodatkowych wynagrodzeń rocznych dla pracowników jednostek sfery budżetowej.

<sup>a</sup> Concerns payments from profit and balance surplus in co-operatives as well as annual extra wages and salaries for employees of budgetary sphere entities.

TABL. 3 (61). **PRZECIĘTNE MIESIĘCZNE WYNAGRODZENIA BRUTTO WEDŁUG SEKTORÓW WŁASNOŚCI I SEKCJI W 2010 R.**  
AVERAGE MONTHLY GROSS WAGES AND SALARIES BY OWNERSHIP SECTORS AND SECTIONS IN 2010

| SEKCJE<br>SECTIONS   | Ogółem<br>Total | Sektor publiczny<br>Public sector | Sektor prywatny<br>Private sector |
|--|-----------------|-----------------------------------|-----------------------------------|
|  | w zł in zł      |                                   |                                   |
| <b>OGÓŁEM<br/>TOTAL</b>  | <b>4279,55</b>  | <b>4141,38</b>                    | <b>4365,91</b>                    |
| Rolnictwo, leśnictwo, łowiectwo i rybactwo<br><i>Agriculture, forestry and fishing</i>   | 3817,31         | 4709,69                           | 2526,86                           |
| Przemysł<br><i>Industry</i>  | 3867,06         | 4594,33                           | 3732,79                           |
| górnictwo i wydobywanie<br><i>mining and quarrying</i>   | 5134,89         | —                                 | 5134,89                           |
| przetwórstwo przemysłowe<br><i>manufacturing</i>   | 3709,69         | 4189,95                           | 3689,77                           |
| wytwarzanie i zaopatrywanie w energię elektryczną,<br>gaz, parę wodną i gorącą wodę <sup>Δ</sup><br><i>electricity, gas, steam and air conditioning supply</i>   | 5194,54         | 5034,96                           | 6339,94                           |
| dostawa wody; gospodarowanie ściekami i odpadami;<br>rekultywacja <sup>Δ</sup><br><i>water supply; sewerage, waste management and<br/>remediation activities</i> | 3703,72         | 3851,44                           | 3471,59                           |
| Budownictwo<br><i>Construction</i>   | 4489,95         | 4196,10                           | 4499,37                           |
| Handel; naprawa pojazdów samochodowych <sup>Δ</sup><br><i>Trade; repair of motor vehicles<sup>Δ</sup></i>  | 4011,69         | 3696,86                           | 4017,64                           |
| Transport i gospodarka magazynowa<br><i>Transportation and storage</i>   | 3548,76         | 3592,49                           | 3412,17                           |
| Zakwaterowanie i gastronomia <sup>Δ</sup><br><i>Accommodation and catering<sup>Δ</sup></i>   | 2668,56         | 3130,20                           | 2629,26                           |
| Informacja i komunikacja<br><i>Information and communication</i>   | 6677,58         | 5673,95                           | 6791,50                           |
| Działalność finansowa i ubezpieczeniowa<br><i>Financial and insurance activities</i>   | 6882,24         | 7008,42                           | 6851,91                           |
| Obsługa rynku nieruchomości <sup>Δ</sup><br><i>Real estate activities</i>  | 4650,48         | 4817,89                           | 4565,94                           |
| Działalność profesjonalna, naukowa i techniczna<br><i>Professional, scientific and technical activities</i>  | 6047,05         | 4603,57                           | 7011,42                           |
| Administrowanie i działalność wspierająca <sup>Δ</sup><br><i>Administrative and support service activities</i>   | 2458,12         | 3754,88                           | 2451,14                           |
| Administracja publiczna i obrona narodowa; obowiązkowe<br>zabezpieczenia społeczne<br><i>Public administration and defence; compulsory social<br/>security</i>   | 4992,08         | 4987,47                           | 9077,41                           |
| Edukacja<br><i>Education</i>   | 3589,33         | 3585,68                           | 3635,86                           |
| Opieka zdrowotna i pomoc społeczna<br><i>Human health and social work activities</i>   | 3621,58         | 3649,32                           | 3467,09                           |
| Działalność związana z kulturą, rozrywką i rekreacją<br><i>Arts, entertainment and recreation</i>  | 3693,04         | 3780,89                           | 3342,08                           |
| Pozostała działalność usługowa<br><i>Other service activities</i>  | 2863,41         | 4427,75                           | 2792,11                           |

TABL. 4 (62). **PRZECIĘTNE MIESIĘCZNE WYNAGRODZENIA BRUTTO WEDŁUG SEKTORÓW WŁASNOŚCI, WYBRANYCH SEKCJI ORAZ POWIATÓW W 2010 R.**  
AVERAGE MONTHLY GROSS WAGES AND SALARIES BY OWNERSHIP SECTORS, SELECTED SECTIONS AS WELL AS POWIATS IN 2010

| WYSZCZEGÓLNIENIE<br>SPECIFICATION                        | Ogółem<br>Total | Sektor publiczny<br>Public sector | Sektor prywatny<br>Private sector | Z liczby ogółem Of total number           |   |                       |   |
|--|-----------------|-----------------------------------|-----------------------------------|---|---|-----------------------|---|
|  |                 |                                   |                                   | przetwórstwo przemysłowe<br>manufacturing | handel; naprawa pojazdów samochodowych <sup>Δ</sup><br>trade; repair of motor vehicles <sup>Δ</sup> | edukacja<br>education | opieka zdrowotna i pomoc społeczna<br>human health and social work activities |
|  |                 |                                   |                                   | w zł                                      | in zł   |                       |   |
| <b>WOJEWÓDZTWO VOIVODSHIP</b>                            | <b>4279,55</b>  | <b>4141,38</b>                    | <b>4365,91</b>                    | <b>3709,69</b>                            | <b>4011,69</b>  | <b>3589,33</b>        | <b>3621,58</b>  |
| Powiaty:<br>Powiats:                                     |                 |                                   |                                   |   |   |                       |   |
| białobrzeski .....                                       | 3001,33         | 3461,94                           | 2504,57                           | 2541,11                                   | 2588,12   | 3319,17               | 3441,03   |
| ciechanowski .....                                       | 3130,28         | 3546,38                           | 2754,38                           | 2910,16                                   | 2518,97   | 3364,21               | 3819,18   |
| garwoliński .....  | 3052,01         | 3347,79                           | 2862,75                           | 3006,75                                   | 2269,36   | 3258,78               | 3376,77   |
| gostyniński .....  | 2710,26         | 3092,48                           | 2373,04                           | 2254,27                                   | 2199,67   | 3124,65               | 2979,74   |
| grodziski .....  | 3495,98         | 3584,42                           | 3468,66                           | 3988,33                                   | 3781,09   | 3343,03               | 3162,50   |
| grójecki .....   | 3152,85         | 3074,42                           | 3211,24                           | 3528,21                                   | 2641,84   | 3227,80               | 2369,28   |
| kozienicki .....   | 3818,70         | 4485,81                           | 2623,33                           | 2793,87                                   | 2367,54   | 3397,28               | 3184,08   |
| legionowski .....  | 3269,07         | 3510,56                           | 3050,06                           | 3289,35                                   | 3200,01   | 2922,35               | 2954,50   |
| lipski .....   | 2742,24         | 3061,53                           | 2286,53                           | 2252,37                                   | 2370,18   | 3274,36               | 2865,22   |
| łosicki .....  | 2797,16         | 3072,01                           | 2448,14                           | 2234,43                                   | 2232,90   | 3143,34               | 2751,94   |
| makowski .....   | 2718,94         | 3042,71                           | 2086,16                           | 1586,72                                   | 2511,21   | 3252,36               | 2572,53   |
| miński .....   | 2895,49         | 3310,29                           | 2668,52                           | 2792,21                                   | 2624,64   | 3209,45               | 2976,16   |
| mławski .....  | 2410,05         | 3165,33                           | 2047,91                           | 1969,54                                   | 2046,60   | 3219,79               | 3120,20   |
| nowodworski .....  | 3812,50         | 3576,71                           | 3906,12                           | 4112,68                                   | 3960,61   | 3315,79               | 3343,19   |
| ostrołęcki .....   | 2934,19         | 3378,99                           | 2524,63                           | 2641,18                                   | 2178,77   | 3434,42               | 3708,66   |
| ostrowski .....  | 2830,95         | 3277,85                           | 2539,47                           | 2643,03                                   | 2158,70   | 3366,64               | 3081,77   |
| otwocki .....  | 3279,18         | 3715,78                           | 3022,37                           | 3203,05                                   | 2658,26   | 3120,51               | 3620,11   |
| piaseczyński .....                                       | 3531,79         | 4153,17                           | 3392,63                           | 3616,49                                   | 3193,80   | 3303,94               | 3379,59   |
| płocki .....   | 2847,74         | 3014,45                           | 2730,12                           | 2952,32                                   | 2609,62   | 3252,47               | 2699,31   |
| płoński .....  | 2998,43         | 3299,66                           | 2707,89                           | 2745,71                                   | 2726,36   | 3301,87               | 3138,47   |
| pruskowski .....   | 4272,59         | 3734,63                           | 4422,13                           | 3548,81                                   | 4729,97   | 3215,55               | 3491,25   |
| przasnyski .....   | 2914,19         | 3178,30                           | 2566,65                           | 2644,93                                   | 2839,29   | 3214,15               | 3004,91   |
| przysuski .....  | 2815,47         | 3002,93                           | 2384,28                           | 1947,25                                   | 3396,98   | 3206,06               | 2935,08   |
| pułtuski .....   | 2761,46         | 3163,71                           | 2356,06                           | 2174,26                                   | 2174,55   | 3182,75               | 2690,09   |
| radomski .....   | 2573,70         | 3147,27                           | 2108,26                           | 1986,75                                   | 2398,97   | 3257,29               | 3180,00   |
| siedlecki .....  | 2620,39         | 3331,78                           | 2321,23                           | 2297,65                                   | 2420,55   | 3315,44               | 3375,52   |
| sierpecki .....  | 2812,38         | 3424,37                           | 2261,70                           | 2446,36                                   | 2233,25   | 3192,71               | 3031,32   |
| sochaczewski .....                                       | 3268,24         | 3271,24                           | 3267,10                           | 4210,25                                   | 2749,95   | 3179,64               | 2973,87   |
| sokołowski .....   | 2807,84         | 3203,68                           | 2671,12                           | 3002,34                                   | 1871,58   | 3198,77               | 2874,18   |
| szydłowiecki .....                                       | 2628,52         | 3131,14                           | 2088,02                           | 2030,39                                   | 1965,22   | 3357,92               | 2827,28   |
| warszawski zachodni .....                                | 3678,15         | 3502,80                           | 3722,74                           | 3203,86                                   | 3699,58   | 3236,61               | 3308,72   |
| węgrowski .....  | 2694,10         | 3197,94                           | 2183,61                           | 2178,91                                   | 1931,80   | 3206,13               | 3010,35   |
| wołomiński .....   | 3135,47         | 3594,78                           | 2942,16                           | 2761,23                                   | 2983,50   | 3220,21               | 3515,30   |
| wyszowski .....  | 2782,91         | 3373,53                           | 2339,68                           | 2215,53                                   | 2747,03   | 3292,35               | 2894,86   |
| zwoleński .....  | 2710,90         | 3268,98                           | 2093,43                           | 1843,43                                   | 1939,81   | 3254,72               | 2825,32   |
| żuromiński .....   | 2660,82         | 2977,81                           | 2061,31                           | 1899,13                                   | 1697,92   | 3194,12               | 2737,79   |
| żyrardowski .....  | 3300,90         | 3566,70                           | 3192,10                           | 3593,42                                   | 3795,66   | 3180,11               | 3108,66   |
| Miasta na prawach powiatu:<br>Cities with powiat status: |                 |                                   |                                   |   |   |                       |   |
| Ostrołęka .....  | 3390,85         | 3887,78                           | 2974,28                           | 3207,92                                   | 2111,80   | 3338,91               | 3280,34   |
| Płock .....  | 4133,50         | 4131,35                           | 4134,47                           | 5318,01                                   | 3245,18   | 3425,52               | 3700,75   |
| Radom .....  | 3136,45         | 3589,05                           | 2738,31                           | 2606,93                                   | 2638,76   | 3402,06               | 3598,97   |
| Siedlce .....  | 3190,80         | 3675,42                           | 2753,90                           | 2968,43                                   | 2605,09   | 3547,01               | 3338,18   |
| m.st. Warszawa   | 4694,47         | 4379,05                           | 4899,75                           | 4390,77                                   | 4346,90   | 3967,65               | 4009,48   |

## Wages and salaries

TABL. 5 (63). **PRZECIĘTNE MIESIĘCZNE WYNAGRODZENIA BRUTTO WEDŁUG RODZAJÓW DZIAŁALNOŚCI I POWIATÓW W 2010 R.**  
**AVERAGE MONTHLY GROSS WAGES AND SALARIES BY KIND OF ACTIVITIES AND POWIATS IN 2010**

| WYSZCZEGÓLNIENIE<br>SPECIFICATION                           | Ogółem<br>Total | Rolnictwo,<br>leśnictwo,<br>łowiectwo<br>i rybactwo<br><i>Agriculture,<br/>forestry and<br/>fishing</i> | Przemysł<br>i budownictwo<br><i>Industry and<br/>construction</i> | Handel; naprawa<br>pojazdów samocho-<br>dowych <sup>Δ</sup> ; transport<br>i gospodarka magazy-<br>nowa; zakwaterowa-<br>nie i gastronomia <sup>Δ</sup> ;<br>informacja i komuni-<br>kacja<br><i>Trade; repair of motor<br/>vehicles<sup>Δ</sup>; transporta-<br/>tion and storage;<br/>accommodation and<br/>catering<sup>Δ</sup>; information<br/>and communication</i> | Działalność<br>finansowa<br>i ubezpiecze-<br>niowa;<br>obsługa rynku<br>nieruchomości <sup>Δ</sup><br><i>Financial and<br/>insurance<br/>activities; real<br/>estate activities</i> | Pozostałe<br>usługi<br><i>Other services</i> |
|---|-----------------|---|---|---|---|--|
|   |                 |   |   |   |   |  |
| <b>WOJEWÓDZTWO.....</b><br><b>VOIVODSHIP</b>                | <b>4279,55</b>  | <b>3817,31</b>  | <b>4002,87</b>  | <b>4152,24</b>  | <b>6471,84</b>  | <b>4114,27</b>                               |
| Powiaty:<br>Powiats:  |                 |   |   |   |   |  |
| białobrzeski.....   | 3001,33         | 5450,64   | 2624,54   | 2266,84   | 3220,55   | 3376,75                                      |
| ciechanowski.....   | 3130,28         | 3468,77   | 2953,66   | 2466,79   | 3902,09   | 3495,20                                      |
| garwoliński.....  | 3052,01         | 4268,67   | 2964,55   | 2270,39   | 3945,93   | 3350,63                                      |
| gostyniński.....  | 2710,26         | 4861,93   | 2363,04   | 2251,97   | 3032,89   | 3090,19                                      |
| grodziski.....  | 3495,98         | 4183,49   | 3857,53   | 3076,98   | 4234,22   | 3242,85                                      |
| grójecki.....   | 3152,85         | 2799,88   | 3438,59   | 2500,20   | 4018,91   | 3149,07                                      |
| kozienicki.....   | 3818,70         | 1753,96   | 4356,32   | 2301,30   | 3566,60   | 3368,12                                      |
| legionowski.....  | 3269,07         | 4698,36   | 3339,05   | 3127,22   | 3622,75   | 3258,30                                      |
| łipski.....   | 2742,24         | 1974,44   | 2264,05   | 2333,15   | 3473,11   | 3093,41                                      |
| łosicki.....  | 2797,16         | 3625,40   | 2377,30   | 2074,57   | 4449,83   | 3090,01                                      |
| makowski.....   | 2718,94         | 2378,39   | 1843,55   | 2279,20   | 4264,45   | 2986,75                                      |
| miński.....   | 2895,49         | 3358,99   | 2792,48   | 2518,03   | 3685,55   | 3186,18                                      |
| mławski.....  | 2410,05         | 2102,30   | 2079,62   | 2079,27   | 2853,28   | 3230,80                                      |
| nowodworski.....  | 3812,50         | 1850,00   | 4054,29   | 3539,68   | 3612,98   | 3428,32                                      |
| ostrolęcki.....   | 2934,19         | 5216,15   | 2650,59   | 2100,18   | 5409,80   | 3336,35                                      |
| ostrowski.....  | 2830,95         | 4677,62   | 2648,70   | 2116,41   | 3497,96   | 3294,49                                      |
| otwocki.....  | 3279,18         | 4120,28   | 3142,50   | 2769,16   | 4014,97   | 3604,11                                      |
| piaseczyński.....   | 3531,79         | 3782,71   | 4049,91   | 3259,15   | 4038,61   | 3419,33                                      |
| płocki.....   | 2847,74         | 3452,43   | 2799,34   | 2448,33   | 3801,01   | 2984,71                                      |
| płoński.....  | 2998,43         | 3536,60   | 2723,18   | 2585,83   | 3589,71   | 3260,33                                      |
| pruszkowski.....  | 4272,59         | 4478,83   | 4462,90   | 4480,80   | 4547,50   | 3715,99                                      |
| przasnyski.....   | 2914,19         | 4630,19   | 2626,20   | 2242,73   | 3708,71   | 3163,57                                      |
| przysuski.....  | 2815,47         | 5769,92   | 2104,94   | 2494,40   | 3898,98   | 2992,82                                      |
| pułtuski.....   | 2761,46         | 4943,63   | 2231,33   | 2133,79   | 3421,38   | 3132,26                                      |
| radomski.....   | 2573,70         | 5411,64   | 2028,51   | 2244,12   | 3104,59   | 3167,60                                      |
| siedlecki.....  | 2620,39         | 2217,87   | 2446,02   | 2049,47   | 3731,94   | 3277,17                                      |
| sierpecki.....  | 2812,38         | 1953,95   | 2683,67   | 2208,13   | 3531,05   | 3046,69                                      |
| sochaczewski.....   | 3268,24         | 1556,82   | 4031,76   | 2343,38   | 3329,14   | 2856,41                                      |
| sokołowski.....   | 2807,84         | 3846,44   | 2980,64   | 1973,85   | 3873,10   | 3129,38                                      |
| sztybołowski.....   | 2628,52         | 1255,00   | 2203,52   | 1908,19   | 2554,66   | 3105,14                                      |
| warszawski zachodni   | 3678,15         | 2980,64   | 3517,71   | 3749,09   | 3940,67   | 3805,66                                      |
| węgrowski.....  | 2694,10         | 4448,08   | 2291,65   | 1964,87   | 3758,18   | 3136,37                                      |
| wołomiński.....   | 3135,47         | 3867,35   | 2968,98   | 2938,62   | 3737,03   | 3408,35                                      |
| wyszowski.....  | 2782,91         | 4656,04   | 2403,31   | 2244,61   | 3584,46   | 3235,37                                      |
| zwoleński.....  | 2710,90         | 5364,66   | 2140,12   | 1875,37   | 3225,98   | 3194,38                                      |
| żuromiński.....   | 2660,82         | 1797,58   | 1980,50   | 1697,92   | 4047,63   | 3022,62                                      |
| żyrardowski.....  | 3300,90         | 5942,50   | 3561,41   | 3269,03   | 3687,53   | 3079,04                                      |
| Miasta na prawach<br>powiatu:<br>Cities with powiat status: |                 |   |   |   |   |  |
| Ostrolęka.....  | 3390,85         | 4909,89   | 3522,56   | 2298,69   | 3623,38   | 3501,56                                      |
| Płock.....  | 4133,50         | 4960,49   | 4785,75   | 4049,14   | 3413,36   | 3446,98                                      |
| Radom.....  | 3136,45         | 5248,29   | 2777,22   | 2680,96   | 3491,20   | 3589,46                                      |
| Siedlce.....  | 3190,80         | 4157,05   | 3006,39   | 2550,39   | 3702,68   | 3562,20                                      |
| m.st. Warszawa.....   | 4694,47         | 4497,12   | 4687,77   | 4380,70   | 6733,16   | 4501,19                                      |

**Publikacje Urzędu Statystycznego w Warszawie  
przewidziane do wydania w 2011 r.**

**Publications of Statistical Office in Warsaw  
expected to issue in 2011**

| <b>ROCZNIKI STATYSTYCZNE</b>  | <b>STATISTICAL YEARBOOKS</b>  | <b>Cena w zł</b><br><b>Price in zł</b> |
|---|---|--|
| Rocznik Statystyczny Województwa Mazowieckiego 2011.....  | <i>Statistical Yearbook of Mazowieckie Voivodship 2011</i>  | 28,00                                  |
| Województwo Mazowieckie 2011 — Podregiony, Powiaty, Gminy.....  | <i>Mazowieckie Voivodship 2011 — Subregions, Powiats, Gminas</i>  | 28,00                                  |
| Rocznik Statystyczny Warszawy 2011.....   | <i>Statistical Yearbook of Warsaw 2011</i>  | 25,00                                  |
| <b>INFORMACJE I OPRACOWANIA STATYSTYCZNE STATISTICAL INFORMATION AND ELABORATIONS</b>   |   |  |
| Biuletyn Statystyczny Województwa Mazowieckiego (kwartalnik) .....  | <i>Statistical Bulletin of Mazowieckie Voivodship (quarterly)</i>   | 20,00                                  |
| Przegląd Statystyczny Warszawy (kwartalnik) .....   | <i>Statistical Review of Warsaw (quarterly)</i>   | 15,00                                  |
| Panorama dzielnic Warszawy w 2010 r. ....   | <i>Panorama of Warsaw districts in 2010</i>   | 25,00                                  |
| Ludność, ruch naturalny i migracje w województwie mazowieckim w 2010 r. ....  | <i>Population, vital statistics and migration in mazowieckie voivodship in 2010</i>   | 18,00                                  |
| Rynek pracy w województwie mazowieckim w 2010 r. ....   | <i>Labour market in mazowieckie voivodship in 2010</i>  | 18,00                                  |
| Zmiany strukturalne grup podmiotów gospodarki narodowej wpisanych do rejestru REGON w województwie mazowieckim w 2010 r. (CD) ..... | <i>Structural changes of groups of entities of national economy recorded in the REGON register in mazowieckie voivodship in 2010 (CD-ROM)</i> | 15,00                                  |
| Portret województwa mazowieckiego 2005—2010 .....   | <i>Portrait of mazowieckie voivodship 2005—2010</i>   | 20,00                                  |
| Statystyka gmin i powiatów województwa mazowieckiego w latach 2002—2009 (CD) .....  | <i>Statistics of gminas and powiats in mazowieckie voivodship in 2002—2009 (CD-ROM)</i>   | 15,00                                  |
| Przemiany społeczno-gospodarcze miasta Radom w latach 1997—2010.....  | <i>Socio-economic transformations of the city of Radom in 1997—2010</i>   | 20,00                                  |
| <b>NARODOWY SPIS Powszechny THE NATIONAL CENSUS</b>   |   |  |
| Powszechny Spis Rolny 2010. Raport z wyników województwa mazowieckiego .....  | <i>The National Agriculture Census 2010. Report on results of the mazowieckie voivodship</i>  | 15,00                                  |

|   |   |
|---|---|
| <p><b>Informacje na temat publikacji wydawanych przez urząd można uzyskać pod adresem:</b></p> <p><b>Urząd Statystyczny w Warszawie</b><br/>Centrala 22 464 20 00<br/>1 Sierpnia 21, 02-134 WARSZAWA</p> <p><b>Centrum Informacji Statystycznej, pok. 18, parter</b><br/>tel./faks 22 846 78 32<br/>tel. 22 464 20 85<br/>e-mail: InformatoriumUSWAW@stat.gov.pl</p> <p><b>oraz w Centrach Informacji Statystycznej w:</b></p> <p>Oddziale w (Branch in) <b>Ciechanowie</b><br/>06-400 Ciechanów, ul. Nadrzeczna 1<br/>tel. 23 672 53 12</p> <p>Oddziale w (Branch in) <b>Płocku</b><br/>09-407 Płock 9, ul. Otołińska 21<br/>tel. 24 366 50 37</p> <p>Oddziale w (Branch in) <b>Siedlcach</b><br/>08-110 Siedlce, ul. Pułaskiego 19/21<br/>tel. 25 632 71 65</p> | <p><b>Information concerning publications issued by office can be obtained at:</b></p> <p><b>Statistical Office in Warsaw</b><br/>Tel. exchange (+48) 22 464 20 00</p> <p><b>Centre of Statistical Information, room 18, ground floor</b><br/>tel./fax (+48) 22 846 78 32<br/>tel. (+48) 22 464 20 85</p> <p><b>as well as Centres of Statistical Information at:</b></p> <p>Oddziale w (Branch in) <b>Ostrołęce</b><br/>07-410 Ostrołęka, ul. Insurekcyjna 3<br/>tel. 29 760 78 50</p> <p>Oddziale w (Branch in) <b>Radomiu</b><br/>26-600 Radom, ul. Planty 39/45<br/>tel. 48 363 06 07</p> |
|---|---|

|   |  |
|---|--|
| <p><b>SPRZEDAŻ DETALICZNĄ WYDAWNICTW US PROWADZA:</b></p> <ul style="list-style-type: none"> <li>• US w Warszawie, Centrum Informacji Statystycznej, parter, pok. 18</li> <li>• Punkt sprzedaży Zakładu Wydawnictw Statystycznych 00-925 Warszawa, al. Niepodległości 208 (parter)<br/>tel. bezp. 22 608 34 27</li> </ul> | <p><b>RETAIL SALES OF SO PUBLICATIONS IS CONDUCTED AT:</b></p> <ul style="list-style-type: none"> <li>• SO in Warsaw, Centre of Statistical Information, ground floor, room 18</li> <li>• Sales point of Statistical Publishing Establishment 00-925 Warsaw, Niepodległości 208 (ground floor)<br/>direct tel. (+48) 22 608 34 27</li> </ul> |
|---|--|

**U w a g a.** Zamówienia na prenumeratę publikacji można składać pisemnie, faksem lub e-mailem na adres Urzędu Statystycznego w Warszawie, podając pełny adres odbiorcy z kodem pocztowym oraz numerem identyfikacyjnym płatnika VAT (NIP).

**N o t e.** Orders on publication subscriptions should be sent by post, fax or email at Statistical Office in Warsaw address with full address of recipient including ZIP code and tax identification number (NIP).





pieczętka firmowa

**ZAMÓWIENIE**

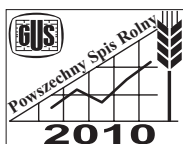
| Lp. | Tytuły publikacji do sprzedaży  | Cena w złotych     | Liczba zamówionych egzemplarzy |
|-----|---|--------------------|--------------------------------|
| 1.  | „ROCZNIK STATYSTYCZNY WOJEWÓDZTWA MAZOWIECKIEGO 2006”   | 28,00 (CD – 15,00) |                                |
| 2.  | „ROCZNIK STATYSTYCZNY WOJEWÓDZTWA MAZOWIECKIEGO 2007”   | 28,00 (CD – 15,00) |                                |
| 3.  | „ROCZNIK STATYSTYCZNY WOJEWÓDZTWA MAZOWIECKIEGO 2008”   | 28,00 (CD – 15,00) |                                |
| 4.  | „ROCZNIK STATYSTYCZNY WOJEWÓDZTWA MAZOWIECKIEGO 2009”   | 28,00 (CD – 15,00) |                                |
| 5.  | „ROCZNIK STATYSTYCZNY WOJEWÓDZTWA MAZOWIECKIEGO 2010”   | 28,00 (CD – 15,00) |                                |
| 6.  | „WOJEWÓDZTWO MAZOWIECKIE 2005 — PODREGIONY, POWIATY, GMINY”   | CD – 15,00         |                                |
| 7.  | „WOJEWÓDZTWO MAZOWIECKIE 2006 — PODREGIONY, POWIATY, GMINY”   | 28,00 (CD – 15,00) |                                |
| 8.  | „WOJEWÓDZTWO MAZOWIECKIE 2007 — PODREGIONY, POWIATY, GMINY”   | 28,00 (CD – 15,00) |                                |
| 9.  | „WOJEWÓDZTWO MAZOWIECKIE 2008 — PODREGIONY, POWIATY, GMINY”   | 28,00 (CD – 15,00) |                                |
| 10. | „WOJEWÓDZTWO MAZOWIECKIE 2009 — PODREGIONY, POWIATY, GMINY”   | 28,00 (CD – 15,00) |                                |
| 11. | „WOJEWÓDZTWO MAZOWIECKIE 2010 — PODREGIONY, POWIATY, GMINY”   | 28,00 (CD – 15,00) |                                |
| 12. | „ROCZNIK STATYSTYCZNY WARSZAWY 2006”  | 25,00 (CD – 15,00) |                                |
| 13. | „ROCZNIK STATYSTYCZNY WARSZAWY 2007”  | 25,00 (CD – 15,00) |                                |
| 14. | „ROCZNIK STATYSTYCZNY WARSZAWY 2008”  | 25,00 (CD – 15,00) |                                |
| 15. | „ROCZNIK STATYSTYCZNY WARSZAWY 2009”  | 25,00 (CD – 15,00) |                                |
| 16. | „ROCZNIK STATYSTYCZNY WARSZAWY 2010”  | 25,00 (CD – 15,00) |                                |
| 17. | „LUDNOŚĆ, RUCH NATURALNY I MIGRACJE W WOJEWÓDZTWIE MAZOWIECKIM W 2004 R.” CD-ROM                      | 15,00              |                                |
| 18. | „LUDNOŚĆ, RUCH NATURALNY I MIGRACJE W WOJEWÓDZTWIE MAZOWIECKIM W 2005 R.” CD-ROM                      | 15,00              |                                |
| 19. | „LUDNOŚĆ, RUCH NATURALNY I MIGRACJE W WOJEWÓDZTWIE MAZOWIECKIM W 2006 R.” CD-ROM                      | 15,00              |                                |
| 20. | „LUDNOŚĆ, RUCH NATURALNY I MIGRACJE W WOJEWÓDZTWIE MAZOWIECKIM W 2007 R.” CD-ROM                      | 15,00              |                                |
| 21. | „LUDNOŚĆ, RUCH NATURALNY I MIGRACJE W WOJEWÓDZTWIE MAZOWIECKIM W 2008 R.”                             | 18,00 (CD – 15,00) |                                |
| 22. | „LUDNOŚĆ, RUCH NATURALNY I MIGRACJE W WOJEWÓDZTWIE MAZOWIECKIM W 2009 R.”                             | 18,00 (CD – 15,00) |                                |
| 23. | „LUDNOŚĆ, RUCH NATURALNY I MIGRACJE W WOJEWÓDZTWIE MAZOWIECKIM W 2010 R.”                             | 18,00 (CD – 15,00) |                                |
| 24. | „RYNEK PRACY W WOJEWÓDZTWIE MAZOWIECKIM W 2004 R.” CD-ROM   | 15,00              |                                |
| 25. | „RYNEK PRACY W WOJEWÓDZTWIE MAZOWIECKIM W 2005 R.” CD-ROM   | 15,00              |                                |
| 26. | „RYNEK PRACY W WOJEWÓDZTWIE MAZOWIECKIM W 2006 R.” CD-ROM   | 15,00              |                                |
| 27. | „RYNEK PRACY W WOJEWÓDZTWIE MAZOWIECKIM W 2008 R.” CD-ROM   | 15,00              |                                |
| 28. | „RYNEK PRACY W WOJEWÓDZTWIE MAZOWIECKIM W 2009 R.”  | 18,00 (CD – 15,00) |                                |
| 29. | „ZMIANY STRUKTURALNE GRUP PODMIOTÓW GOSPODARKI NARODOWEJ W WOJEWÓDZTWIE MAZOWIECKIM W 2006 R.” CD-ROM | 15,00              |                                |
| 30. | „ZMIANY STRUKTURALNE GRUP PODMIOTÓW GOSPODARKI NARODOWEJ W WOJEWÓDZTWIE MAZOWIECKIM W 2007 R.” CD-ROM | 15,00              |                                |
| 31. | „ZMIANY STRUKTURALNE GRUP PODMIOTÓW GOSPODARKI NARODOWEJ W WOJEWÓDZTWIE MAZOWIECKIM W 2008 R.” CD-ROM | 15,00              |                                |
| 32. | „ZMIANY STRUKTURALNE GRUP PODMIOTÓW GOSPODARKI NARODOWEJ W WOJEWÓDZTWIE MAZOWIECKIM W 2009 R.” CD-ROM | 15,00              |                                |
| 33. | „ZMIANY STRUKTURALNE GRUP PODMIOTÓW GOSPODARKI NARODOWEJ W WOJEWÓDZTWIE MAZOWIECKIM W 2010 R.” CD-ROM | 15,00              |                                |
| 34. | „PANORAMA DZIELNIC WARSZAWY W 2008 R.”  | 25,00 (CD – 15,00) |                                |
| 35. | „PANORAMA DZIELNIC WARSZAWY W 2009 R.”  | 25,00              |                                |
| 36. | „BIULETYN STATYSTYCZNY WOJEWÓDZTWA MAZOWIECKIEGO 2006 (KWARTALNIK)” * .....                           | 20,00              |                                |
| 37. | „BIULETYN STATYSTYCZNY WOJEWÓDZTWA MAZOWIECKIEGO 2007 (KWARTALNIK)” * .....                           | 20,00              |                                |
| 38. | „BIULETYN STATYSTYCZNY WOJEWÓDZTWA MAZOWIECKIEGO 2008 (KWARTALNIK)” * .....                           | 20,00              |                                |
| 39. | „BIULETYN STATYSTYCZNY WOJEWÓDZTWA MAZOWIECKIEGO 2009 (KWARTALNIK)” * .....                           | 20,00              |                                |
| 40. | „BIULETYN STATYSTYCZNY WOJEWÓDZTWA MAZOWIECKIEGO 2010 (KWARTALNIK)” * .....                           | 20,00              |                                |
| 41. | „BIULETYN STATYSTYCZNY WOJEWÓDZTWA MAZOWIECKIEGO 2011 (KWARTALNIK)” * .....                           | 20,00              |                                |
| 42. | „PRZEGLĄD STATYSTYCZNY WARSZAWY 2006 (KWARTALNIK)” * .....  | 15,00              |                                |
| 43. | „PRZEGLĄD STATYSTYCZNY WARSZAWY 2007 (KWARTALNIK)” * .....  | 15,00              |                                |
| 44. | „PRZEGLĄD STATYSTYCZNY WARSZAWY 2008 (KWARTALNIK)” * .....  | 15,00              |                                |
| 45. | „PRZEGLĄD STATYSTYCZNY WARSZAWY 2009 (KWARTALNIK)” * .....  | 15,00              |                                |
| 46. | „PRZEGLĄD STATYSTYCZNY WARSZAWY 2010 (KWARTALNIK)” * .....  | 15,00              |                                |

# ZAMÓWIENIE



| Lp.   | Tytuły publikacji do sprzedaży   | Cena w złotych     | Liczba zamówionych egzemplarzy |
|---|--|--------------------|--------------------------------|
| 47.   | „PRZEGLĄD STATYSTYCZNY WARSZAWY 2011 (KWARTALNIK)” * .....   | 15,00              |                                |
| 48.   | „OBSZAR METROPOLITALNY WARSZAWY W 2009 R.” CD-ROM  | 15,00              |                                |
| 49.   | „SPORT W WOJEWÓDZTWIE MAZOWIECKIM W LATACH 2004—2008”  | 20,00 (CD – 15,00) |                                |
| 50.   | „SPORT W M.ST. WARSZAWIE W LATACH 2006—2009”   | 20,00 (CD – 15,00) |                                |
| 51.   | „DZIECI W WOJEWÓDZTWIE MAZOWIECKIM 2002—2006” CD-ROM   | 15,00              |                                |
| 52.   | „DZIECI W WOJEWÓDZTWIE MAZOWIECKIM 2002—2008”  | 20,00 (CD – 15,00) |                                |
| 53.   | „X-LECIE WOJEWÓDZTWA MAZOWIECKIEGO”  | 30,00 (CD – 15,00) |                                |
| 54.   | „PORTRET WOJEWÓDZTWA MAZOWIECKIEGO 2002—2007”  | 20,00 (CD – 15,00) |                                |
| 55.   | „PORTRET WOJEWÓDZTWA MAZOWIECKIEGO 2002—2008”  | CD – 15,00         |                                |
| 56.   | „PORTRET WOJEWÓDZTWA MAZOWIECKIEGO 2005—2009”  | 20,00 (CD – 15,00) |                                |
| 57.   | „POWSZECHNY SPIS ROLNY 2010. RAPORT Z WYNIKÓW WOJEWÓDZTWA MAZOWIECKIEGO”   | 15,00              |                                |
| <b>W 2011 r. ukażą się następujące publikacje</b>   |  |                    |                                |
| 1.  | „ROCZNIK STATYSTYCZNY WOJEWÓDZTWA MAZOWIECKIEGO 2011”  | 28,00 (CD – 15,00) |                                |
| 2.  | „WOJEWÓDZTWO MAZOWIECKIE 2011 — PODREGIONY, POWIATY, GMINY”  | 28,00 (CD – 15,00) |                                |
| 3.  | „ROCZNIK STATYSTYCZNY WARSZAWY 2011”   | 25,00 (CD – 15,00) |                                |
| 4.  | „PANORAMA DZIELNIC WARSZAWY W 2010 R.”   | 25,00 (CD – 15,00) |                                |
| 5.  | „RYNEK PRACY W WOJEWÓDZTWIE MAZOWIECKIM W 2010 R.”   | 18,00 (CD – 15,00) |                                |
| 6.  | „PORTRET WOJEWÓDZTWA MAZOWIECKIEGO 2005—2010”  | 20,00 (CD – 15,00) |                                |
| 7.  | „PRZEMIANY SPOŁECZNO-GOSPODARCZE MIASTA RADOM W LATACH 1997—2010”  | 20,00 (CD – 15,00) |                                |
| <b>Publikacje z wynikami NSP i PSR 2002</b>   |  |                    |                                |
| 1.  | „ZAMIESZKANE BUDYNKI W WOJEWÓDZTWIE MAZOWIECKIM”   | 20,00              |                                |
| 2.  | „MIESZKANIA W WOJEWÓDZTWIE MAZOWIECKIM”  | 20,00              |                                |
| 3.  | „LUDNOŚĆ. STAN ORAZ STRUKTURA DEMOGRAFICZNA I SPOŁECZNO-EKONOMICZNA W WOJEWÓDZTWIE MAZOWIECKIM”                                      | 20,00              |                                |
| 4.  | „GOSPODARSTWA DOMOWE I RODZINY W WOJEWÓDZTWIE MAZOWIECKIM”   | 20,00              |                                |
| 5.  | „BUDYNKI I WYPOSAŻENIE TECHNICZNE GOSPODARSTW ROLNYCH W WOJEWÓDZTWIE MAZOWIECKIM”  | 15,00              |                                |
| 6.  | „SYSTEMATYKA I CHARAKTERYSTYKA GOSPODARSTW ROLNYCH W WOJEWÓDZTWIE MAZOWIECKIM”   | 15,00              |                                |
| 7.  | „AKTYWNOŚĆ EKONOMICZNA LUDNOŚCI W WOJEWÓDZTWIE MAZOWIECKIM”  | 18,00              |                                |
| 8.  | „MIGRACJE LUDNOŚCI W WOJEWÓDZTWIE MAZOWIECKIM”   | 18,00              |                                |
| 9.  | „OSOBY NIEPEŁNOSPRAWNE W WOJEWÓDZTWIE MAZOWIECKIM”   | 18,00              |                                |
| 10.   | „WARUNKI MIESZKANIOWE GOSPODARSTW DOMOWYCH I RODZIN W WOJEWÓDZTWIE MAZOWIECKIM”  | 18,00              |                                |
| 11.   | „CELE PRODUKCJI W GOSPODARSTWACH ROLNYCH W WOJEWÓDZTWIE MAZOWIECKIM”   | 18,00              |                                |
| 12.   | „PODSTAWOWE INFORMACJE ZE SPISÓW POWSZECHNYCH GMINA... /DZIELNICA... /MIASTO... WOJEWÓDZTWA MAZOWIECKIEGO. NSP, PSR”                 | 25,00              |                                |
| 13.   | „PODSTAWOWE INFORMACJE ZE SPISÓW POWSZECHNYCH. GMINA ... WOJEWÓDZTWA MAZOWIECKIEGO/DZIELNICA ... M.ST. WARSZAWY. NSP, PSR” CD-ROM    | 15,00              |                                |
| 14.   | „PODSTAWOWE INFORMACJE ZE SPISÓW POWSZECHNYCH. POWIAT ... /MIASTO NA PRAWACH POWIATU ... WOJEWÓDZTWA MAZOWIECKIEGO. NSP, PSR” CD-ROM | 20,00              |                                |
| 15.   | „PODSTAWOWE INFORMACJE ZE SPISÓW POWSZECHNYCH. MIASTO WARSZAWA. (WARSZAWA OGÓLEM ORAZ 18 DZIELNIC WARSZAWY). NSP, PSR” CD-ROM        | 50,00              |                                |
| 16.   | „PODSTAWOWE INFORMACJE ZE SPISÓW POWSZECHNYCH. NSP I PSR. WOJEWÓDZTWO MAZOWIECKIE. CZĘŚĆ I” (PRZEKRÓJ: POWIATY) CD-ROM               | 50,00              |                                |
| 17.   | „PODSTAWOWE INFORMACJE ZE SPISÓW POWSZECHNYCH. NSP I PSR. WOJEWÓDZTWO MAZOWIECKIE. CZĘŚĆ II” (PRZEKRÓJ: POWIATY) CD-ROM              | 50,00              |                                |
| Jestem płatnikiem VAT                      Numer NIP .....                      Numer tel. .... |  |                    |                                |
| .....<br>pieczętka i podpis zamawiającego   |  |                    |                                |

\* Należy wpisać zamawiany kwartał, np. IV kw.



[www.spis.gov.pl](http://www.spis.gov.pl) [www.stat.gov.pl](http://www.stat.gov.pl)



## **Publikacje z wynikami Powszechnego Spisu Rolnego 2010 przewidziane do wydania w 2011 roku**

### **Raport z wyników** (opublikowany 26 lipca 2011 r.)

Prezentacja wstępnych, podstawowych danych z zakresu: liczby gospodarstw rolnych, użytkownika gruntów, powierzchni zasiewów, zwierząt gospodarskich, wyposażenia gospodarstw rolnych w ciągniki i maszyny rolnicze oraz pracujących w gospodarstwach rolnych. Porównanie podstawowych danych z wynikami PSR 2002.

### **Użytkowanie gruntów** (wrzesień 2011 r.)

Szczegółowe dane o podstawowych wielkościach dotyczących powierzchni gruntów w gospodarstwach rolnych (ogólnej, użytków rolnych, lasów i pozostałych gruntów) oraz liczbie gospodarstw rolnych według grup obszarowych poszczególnych rodzajów gruntów. Informacje zostaną przedstawione na tle wykorzystania rolniczego, jakości użytków, szachownicy gruntów. Podstawowe dane zostaną porównane z wynikami PSR 2002. Przekroje: województwa, sektory własności, formy własności.

### **Uprawy rolne i wybrane elementy metod produkcji roślinnej** (październik 2011 r.)

Szczegółowa informacja o powierzchni zasiewów, powierzchni użytków zielonych oraz liczbie gospodarstw rolnych zajmujących się uprawą poszczególnych ziemiopłodów według grup obszarowych upraw na tle grup obszarowych użytków rolnych, a także w rejonach uprawy podstawowych ziemiopłodów. Podstawowe dane zostaną zaprezentowane na tle wyników PSR 2002. Publikacja zawierać będzie wybrane elementy metod produkcji roślinnej.

Przekroje: województwa, sektory własności, formy własności.

### **Zwierzęta gospodarskie i wybrane elementy metod produkcji zwierzęcej** (październik 2011 r.)

Szczegółowe informacje o wielkości pogłowia zwierząt gospodarskich według gatunków i grup użytkowo-produkcyjnych oraz o liczbie gospodarstw utrzymujących zwierzęta gospodarskie według grup obszarowych użytków rolnych i według skali natężenia chowu zwierząt. Tendencje zmian zaprezentowane zostaną w porównaniu z wynikami PSR 2002. W opracowaniu zostaną przedstawione wybrane elementy metod produkcji zwierzęcej. Przekroje: województwa, sektory własności, formy własności.

### **Środki produkcji w rolnictwie** (październik 2011 r.)

Szczegółowe informacje o ciągnikach według mocy silnika, maszynach i urządzeniach rolniczych oraz stosowaniu nawozów w gospodarstwach rolnych według grup obszarowych użytków rolnych oraz powierzchni upraw. Wybrane dane zostaną przedstawione w porównaniu z wynikami PSR 2002.

Przekroje: województwa, sektory własności, formy własności.

### **Uprawy ogrodnicze** (listopad 2011 r.)

Szczegółowa informacja o potencjale produkcji ogrodniczej, powierzchni sadów według gatunków drzew owocowych, powierzchni krzewów owocowych według gatunków, powierzchni uprawy warzyw gruntowych według gatunków, powierzchni uprawy kwiatów, powierzchni upraw pod osłonami, a także o liczbie gospodarstw zajmujących się uprawami ogrodniczymi według wielkości powierzchni tych upraw na tle grup obszarowych powierzchni użytków rolnych. Podstawowe tendencje zmian zostaną zaprezentowane w porównaniu z wynikami PSR 2002.

Przekroje: województwa, sektory własności, formy własności.

### **16 raportów wojewódzkich** (sierpień 2011 r.)

Prezentacja wstępnych, podstawowych danych z zakresu: liczby gospodarstw rolnych, użytkownika gruntów, powierzchni zasiewów, zwierząt gospodarskich, wyposażenia gospodarstw rolnych w ciągniki i maszyny rolnicze oraz z zakresu pracujących w gospodarstwach rolnych. Porównanie podstawowych danych z wynikami PSR 2002.

