



**WYBRANE DANE O PODREGIONACH WOJEWÓDZTWA MAZOWIECKIEGO**

Czerwiec 2015

Nr 2

W danych (wyrażonych w liczbach bezwzględnych i względnych) mogą wystąpić drobne rozbieżności w sumowaniu na ogółem wynikające z automatycznych zaokrągleń. Liczby te są poprawne merytorycznie.

**PODZIAŁ WOJEWÓDZTWA MAZOWIECKIEGO WEDŁUG NOMENKLATURY JEDNOSTEK TERYTORIALNYCH DO CELÓW STATYSTYCZNYCH (NTS)<sup>1</sup>**

Stan w dniu 1 I 2015 r.

|                     |                |                                 |
|---------------------|----------------|---------------------------------|
| liczba gmin         | 314            |                                 |
| liczba powiatów     | 37 ; 5         | liczba miast na prawach powiatu |
| <b>MAZOWIECKIE</b>  | <b>3555847</b> | <b>Powierzchnia w ha</b>        |
| podregiony:         |                |                                 |
| Ciechanowski        | 525543         |                                 |
| Ostrołęcki          | 650448         |                                 |
| Radomski            | 576330         |                                 |
| M.st. Warszawa      | 51724          |                                 |
| Warszawski wschodni | 510358         |                                 |
| Warszawski zachodni | 430320         |                                 |
| Płocki              | 335152         |                                 |
| Siedlecki           | 475972         |                                 |



| podregion ciechanowski                                       |                            |
|--|----------------------------|
| Powiaty:   | Miasto na prawach powiatu: |
| ciechanowski<br>mławski<br>płoński<br>pułtuski<br>żuromiński | —                          |

| podregion ostrołęcki   |                            |
|--|----------------------------|
| Powiaty:   | Miasto na prawach powiatu: |
| makowski<br>ostrołęcki<br>ostrowski<br>przasnyski<br>wyszowski | Ostrołęka                  |

| podregion radomski  |                            |
|---|----------------------------|
| Powiaty:  | Miasto na prawach powiatu: |
| białobrzegi<br>kozienicki<br>lipski<br>przysuski<br>radomski<br>szydlowiecki<br>zwoleński | Radom                      |

| podregion m.st. Warszawa |                            |
|--------------------------|----------------------------|
| Powiaty:                 | Miasto na prawach powiatu: |
| —                        | m.st. Warszawa             |

| podregion warszawski wschodni  |                            |
|--|----------------------------|
| Powiaty:   | Miasto na prawach powiatu: |
| garwoliński<br>legionowski<br>miński<br>nowodworski<br>otwocki<br>wołomiński | —                          |

| podregion warszawski zachodni  |                            |
|--|----------------------------|
| Powiaty:   | Miasto na prawach powiatu: |
| grodziski<br>grójcki<br>piaseczyński<br>pruskowski<br>sochaczewski<br>warszawski zachodni<br>żyrardowski | —                          |

| podregion płocki                   |                            |
|------------------------------------|----------------------------|
| Powiaty:                           | Miasto na prawach powiatu: |
| gostyniński<br>płocki<br>sierpecki | Płock                      |

| podregion siedlecki                             |                            |
|---|----------------------------|
| Powiaty:  | Miasto na prawach powiatu: |
| łosicki<br>siedlecki<br>sokołowski<br>węgrowski | Siedlce                    |

<sup>1</sup> NTS obejmuje 5 poziomów: 3 poziomy zasadniczego podziału terytorialnego kraju oraz dodatkowo 2 poziomy nieadministracyjne — regiony (NTS 1) grupujące jednostki szczebla wojewódzkiego oraz podregiony (NTS 3) grupujące w ramach województwa kilka do kilkunastu powiatów.

WYBRANE DANE O WOJEWÓDZTWIE MAZOWIECKIM I JEGO PODREGIONACH

| WYSZCZEGÓLNIENIE   | Kwar-<br>taly | Województwo |      | Podregiony      |      |                        |      |                        |      |         |      |           |      |        |  |        |  |        |  |
|--|---------------|-------------|------|-----------------|------|------------------------|------|------------------------|------|---------|------|-----------|------|--------|--|--------|--|--------|--|
|  |               |             |      | m. st. Warszawa |      | warszawski<br>wschodni |      | warszawski<br>zachodni |      | plocki  |      | siedlecki |      |        |  |        |  |        |  |
|  |               | 2014        | 2015 | 2014            | 2015 | 2014                   | 2015 | 2014                   | 2015 | 2014    | 2015 | 2014      | 2015 |        |  |        |  |        |  |
| Ludność <sup>a</sup> .....   | I             | 5320200     |      | 344849          |      | 389420                 |      | 620617                 |      | 1726581 |      | 800882    |      | 791122 |  | 333387 |  | 313342 |  |
|  | II            | 5324519     |      | 344648          |      | 389308                 |      | 620082                 |      | 1729119 |      | 802258    |      | 792588 |  | 333199 |  | 313317 |  |
|  | III           | 5330745     |      | 344393          |      | 389135                 |      | 619641                 |      | 1732707 |      | 804156    |      | 794533 |  | 333060 |  | 313120 |  |
|  | IV            | 5334511     |      | 344475          |      | 389068                 |      | 619298                 |      | 1735442 |      | 805073    |      | 795352 |  | 332853 |  | 312950 |  |
| w tym kobiety.....   | I             | 2774830     |      | 174882          |      | 195998                 |      | 316492                 |      | 934323  |      | 412029    |      | 410800 |  | 171545 |  | 158761 |  |
|  | II            | 2777021     |      | 174801          |      | 195917                 |      | 316218                 |      | 935609  |      | 412745    |      | 411565 |  | 171450 |  | 158716 |  |
|  | III           | 2780374     |      | 174710          |      | 195808                 |      | 315962                 |      | 937696  |      | 413738    |      | 412501 |  | 171369 |  | 158590 |  |
|  | IV            | 2782420     |      | 174735          |      | 195754                 |      | 315810                 |      | 939250  |      | 414223    |      | 412930 |  | 171212 |  | 158506 |  |
| w tym w miastach .....   | I             | 3417839     |      | 136032          |      | 141198                 |      | 305100                 |      | 1726581 |      | 429502    |      | 383516 |  | 170031 |  | 125879 |  |
|  | II            | 3420685     |      | 135890          |      | 141172                 |      | 304611                 |      | 1729119 |      | 430259    |      | 383735 |  | 169886 |  | 126013 |  |
|  | III           | 3425028     |      | 135811          |      | 141086                 |      | 304302                 |      | 1732707 |      | 431272    |      | 384200 |  | 169680 |  | 125970 |  |
|  | IV            | 3427481     |      | 135833          |      | 140928                 |      | 303704                 |      | 1735442 |      | 431801    |      | 384297 |  | 169475 |  | 126001 |  |
| W % ogółu ludności — ludność<br>w wieku <sup>a</sup> :   |               |             |      |                 |      |                        |      |                        |      |         |      |           |      |        |  |        |  |        |  |
| poniżej 25 lat .....   | II            | 26,8        |      | 29,3            |      | 30,5                   |      | 28,6                   |      | 22,4    |      | 29,5      |      | 27,9   |  | 28,0   |  | 29,3   |  |
|  | IV            | 26,7        |      | 29,1            |      | 30,3                   |      | 28,4                   |      | 22,3    |      | 29,4      |      | 27,9   |  | 27,8   |  | 29,1   |  |
| 65 lat i więcej .....  | II            | 15,6        |      | 14,3            |      | 13,8                   |      | 14,7                   |      | 18,5    |      | 13,3      |      | 14,3   |  | 14,9   |  | 15,3   |  |
|  | IV            | 15,8        |      | 14,6            |      | 13,9                   |      | 14,9                   |      | 18,6    |      | 13,5      |      | 14,5   |  | 15,2   |  | 15,5   |  |
| Przyrost naturalny na 1000<br>ludności <sup>b</sup>  | I             | -0,13       |      | -2,08           |      | 0,41                   |      | -1,26                  |      | -0,15   |      | 1,96      |      | 0,16   |  | -1,98  |  | -0,36  |  |
|  | II            | 0,39        |      | -1,29           |      | 0,84                   |      | -0,93                  |      | 0,33    |      | 2,05      |      | 0,93   |  | -1,34  |  | 0,85   |  |
|  | III           | 0,96        |      | -0,96           |      | 1,17                   |      | -0,50                  |      | 1,05    |      | 2,74      |      | 1,62   |  | -0,81  |  | 0,80   |  |
|  | IV            | 0,68        |      | -1,06           |      | 0,83                   |      | -0,84                  |      | 0,90    |      | 2,42      |      | 1,24   |  | -1,18  |  | 0,38   |  |
| Saldo migracji wewnętrznych<br>i zagranicznych na pobyt stały<br>na 1000 ludności <sup>b</sup> | I             | 2,65        |      | -2,62           |      | -3,73                  |      | -2,89                  |      | 5,19    |      | 6,55      |      | 7,31   |  | -1,83  |  | -3,55  |  |
|  | II            | 2,50        |      | -2,22           |      | -3,08                  |      | -2,87                  |      | 5,13    |      | 5,64      |      | 6,51   |  | -1,69  |  | -2,96  |  |
|  | III           | 2,53        |      | -2,37           |      | -3,25                  |      | -2,98                  |      | 5,36    |      | 5,53      |      | 6,61   |  | -1,77  |  | -3,04  |  |
|  | IV            | 2,46        |      | -2,08           |      | -3,13                  |      | -2,85                  |      | 5,22    |      | 5,18      |      | 6,39   |  | -1,68  |  | -2,83  |  |

a Stan w końcu kwartału. b Dane w ujęciu narastającym.

WYBRANE DANE O WOJEWÓDZTWIE MAZOWIECKIM I JEGO PODREGIONACH (cd.)

| WYSZCZEGÓLNIENIE  | Kwar-<br>taly | Województwo |        | Podregiony     |       |                        |       |                        |       |        |       |           |       |       |       |       |       |       |       |
|---|---------------|-------------|--------|----------------|-------|------------------------|-------|------------------------|-------|--------|-------|-----------|-------|-------|-------|-------|-------|-------|-------|
|   |               |             |        | m.st. Warszawa |       | warszawski<br>wschodni |       | warszawski<br>zachodni |       | płocki |       | siedlecki |       |       |       |       |       |       |       |
|   |               | 2014        | 2015   | 2014           | 2015  | 2014                   | 2015  | 2014                   | 2015  | 2014   | 2015  | 2014      | 2015  |       |       |       |       |       |       |
| Bezrobotni zarejestrowani <sup>a</sup> .....                                      | I             | 287357      | 252077 | 26782          | 23463 | 28804                  | 24975 | 62773                  | 54991 | 55302  | 48543 | 39541     | 34981 | 30353 | 26621 | 26566 | 23904 | 17236 | 14599 |
|   | II            | 261730      | 227746 | 24339          | 21527 | 25379                  | 22377 | 57204                  | 50346 | 52172  | 44723 | 36392     | 31461 | 27941 | 24298 | 23177 | 20489 | 15126 | 12525 |
|   | III           | 254642      |        | 23375          |       | 24588                  |       | 55399                  |       | 51256  |       | 35672     |       | 27139 |       | 22460 |       | 14753 |       |
|   | IV            | 249777      |        | 23081          |       | 24466                  |       | 55224                  |       | 48840  |       | 34622     |       | 26002 |       | 23101 |       | 14441 |       |
| w tym kobiety .....   | I             | 132972      | 118468 | 12349          | 10901 | 13796                  | 12092 | 28547                  | 25397 | 26203  | 23084 | 16855     | 15406 | 14244 | 12548 | 13283 | 12331 | 7695  | 6709  |
|   | II            | 123884      | 109785 | 11586          | 10390 | 12427                  | 11135 | 26603                  | 23767 | 24870  | 21393 | 15768     | 14137 | 13356 | 11654 | 12312 | 11198 | 6962  | 6111  |
|   | III           | 123386      |        | 11299          |       | 12405                  |       | 26366                  |       | 24901  |       | 15903     |       | 13224 |       | 12230 |       | 7058  |       |
|   | IV            | 119509      |        | 11026          |       | 12098                  |       | 26023                  |       | 23562  |       | 15361     |       | 12483 |       | 12164 |       | 6792  |       |
| W % bezrobotnych zarejestrowanych <sup>a</sup> :<br>dotychczas niepracujący ..... | I             | 19,3        | 18,3   | 19,1           | 18,4  | 27,4                   | 25,0  | 23,3                   | 22,0  | 12,0   | 11,8  | 18,0      | 17,4  | 18,6  | 18,0  | 17,8  | 16,8  | 21,6  | 19,9  |
|   | II            | 19,4        | 18,0   | 20,6           | 19,1  | 28,3                   | 25,4  | 23,4                   | 21,7  | 11,7   | 11,2  | 18,0      | 16,9  | 18,3  | 17,4  | 18,0  | 16,3  | 20,9  | 19,2  |
|   | III           | 20,1        |        | 21,4           |       | 28,7                   |       | 24,2                   |       | 12,1   |       | 18,9      |       | 19,0  |       | 19,2  |       | 22,4  |       |
|   | IV            | 19,2        |        | 19,8           |       | 26,9                   |       | 23,0                   |       | 11,8   |       | 18,3      |       | 18,7  |       | 17,5  |       | 21,8  |       |
| zwolnieni z przyczyn dotyczących zakładu pracy                                    | I             | 5,9         | 5,9    | 4,9            | 5,1   | 3,9                    | 4,8   | 5,6                    | 5,6   | 6,7    | 6,1   | 8,9       | 9,0   | 5,8   | 6,3   | 2,9   | 2,3   | 7,6   | 7,2   |
|   | II            | 6,0         | 6,1    | 5,0            | 4,9   | 4,1                    | 4,9   | 5,7                    | 5,9   | 6,7    | 6,1   | 9,1       | 9,3   | 5,7   | 6,9   | 2,8   | 2,5   | 8,1   | 7,6   |
|   | III           | 6,0         |        | 5,1            |       | 4,2                    |       | 5,5                    |       | 6,7    |       | 9,0       |       | 5,9   |       | 2,5   |       | 7,9   |       |
|   | IV            | 5,9         |        | 5,1            |       | 4,7                    |       | 5,5                    |       | 6,4    |       | 9,1       |       | 6,0   |       | 2,3   |       | 7,3   |       |
| zamieszkalni na wsi .....   | I             | 43,0        | 43,2   | 58,6           | 58,8  | 61,9                   | 61,4  | 53,2                   | 53,7  | x      | x     | 47,7      | 48,0  | 47,9  | 48,8  | 51,3  | 50,9  | 56,1  | 57,3  |
|   | II            | 42,4        | 42,6   | 58,4           | 58,3  | 61,7                   | 61,0  | 52,5                   | 52,7  | x      | x     | 47,5      | 47,5  | 47,9  | 48,6  | 51,5  | 50,9  | 55,5  | 56,7  |
|   | III           | 42,5        |        | 59,1           |       | 62,0                   |       | 53,0                   |       | x      |       | 47,5      |       | 48,6  |       | 51,4  |       | 55,6  |       |
|   | IV            | 43,2        |        | 59,0           |       | 62,0                   |       | 53,5                   |       | x      |       | 47,9      |       | 48,8  |       | 51,8  |       | 57,1  |       |
| bez prawa do zasiłku .....  | I             | 86,6        | 86,5   | 85,9           | 86,0  | 89,7                   | 89,1  | 86,3                   | 85,2  | 86,1   | 86,4  | 86,0      | 86,8  | 85,5  | 85,7  | 86,1  | 86,0  | 89,3  | 88,5  |
|   | II            | 86,9        | 86,2   | 86,8           | 86,7  | 90,3                   | 89,3  | 86,5                   | 85,0  | 86,3   | 86,0  | 86,5      | 86,5  | 85,6  | 85,2  | 86,4  | 85,4  | 89,3  | 88,2  |
|   | III           | 87,4        |        | 87,5           |       | 90,4                   |       | 86,8                   |       | 86,6   |       | 87,5      |       | 85,9  |       | 86,7  |       | 89,8  |       |
|   | IV            | 86,9        |        | 86,7           |       | 89,3                   |       | 85,9                   |       | 86,7   |       | 87,2      |       | 86,1  |       | 86,0  |       | 89,0  |       |

a Stan w końcu kwartału.

WYBRANE DANE O WOJEWÓDZTWIE MAZOWIECKIM I JEGO PODREGIONACH (cd.)

| WYSZCZEGÓLNIENIE  | Kwar-<br>taly | Województwo |       | Podregiony     |       |                        |        |                        |       |        |        |           |        |       |        |       |       |
|---|---------------|-------------|-------|----------------|-------|------------------------|--------|------------------------|-------|--------|--------|-----------|--------|-------|--------|-------|-------|
|   |               |             |       | m.st. Warszawa |       | warszawski<br>wschodni |        | warszawski<br>zachodni |       | płocki |        | siedlecki |        |       |        |       |       |
|   |               | 2014        | 2015  | 2014           | 2015  | 2014                   | 2015   | 2014                   | 2015  | 2014   | 2015   | 2014      | 2015   |       |        |       |       |
| Stoпа bezrobocia rejestrowane-<br>go <sup>ab</sup> (w %)  | I             | 11,2        | 9,9   | 17,3           | 15,9  | 24,4                   | 21,9   | 4,9                    | 4,3   | 14,5   | 13,0   | 9,2       | 8,1    | 18,9  | 17,2   | 12,9  | 11,1  |
|   | II            | 10,3        | 9,0   | 16,1           | 14,5  | 22,7                   | 20,5   | 4,6                    | 3,9   | 13,5   | 11,8   | 8,5       | 7,5    | 16,9  | 15,1   | 11,5  | 9,7   |
|   | III           | 10,0        |       | 17,3           | 15,7  | 22,1                   |        | 4,5                    |       | 13,3   |        | 8,3       |        | 16,4  |        | 11,3  |       |
|   | IV            | 9,8         |       | 17,1           | 15,7  | 22,1                   |        | 4,3                    |       | 12,9   |        | 8,0       |        | 16,8  |        | 11,1  |       |
| Mieszkania oddane do użytko-<br>wania <sup>c</sup> (od początku roku)   | I             | 6925        | 6320* | 272            | 234   | 391                    | 447*   | 3014                   | 2588* | 998    | 1231*  | 1258      | 1043*  | 375   | 191    | 383   | 385*  |
|   | II            | 14494       | 12989 | 693            | 472   | 767                    | 867    | 6972                   | 5413  | 2110   | 2585   | 2390      | 2023   | 525   | 422    | 565   | 660   |
|   | III           | 22282       |       | 921            | 764   | 1106                   |        | 10543                  |       | 3805   |        | 3570      |        | 802   |        | 771   |       |
|   | IV            | 30683       |       | 1201           | 1053  | 1488                   |        | 14966                  |       | 4802   |        | 4802      |        | 1177  |        | 1194  |       |
| w tym:<br>budownictwo indywidualne.....   | I             | 3084        | 2786* | 224            | 231   | 391                    | 359*   | 375                    | 239*  | 774    | 847*   | 679       | 634*   | 226   | 165    | 184   | 222*  |
|   | II            | 5755        | 5930  | 385            | 403   | 767                    | 779    | 729                    | 425   | 1442   | 1780   | 1333      | 1276   | 376   | 370    | 320   | 497   |
|   | III           | 8308        |       | 585            | 613   | 1066                   |        | 916                    |       | 2145   |        | 1955      |        | 584   |        | 444   |       |
|   | IV            | 11279       |       | 810            | 866   | 1400                   |        | 1126                   |       | 2788   |        | 2803      |        | 783   |        | 703   |       |
| przeznaczone na sprzedaż<br>lub wynajem   | I             | 3209        | 3417* | 48             | —     | —                      | 88     | 2178                   | 2291* | 188    | 384*   | 530       | 382*   | 66    | 26     | 199   | 163*  |
|   | II            | 8030        | 6760  | 308            | 66    | —                      | 88     | 5761                   | 4749  | 632    | 804    | 998       | 720    | 66    | 52     | 199   | 163   |
|   | III           | 12314       |       | 336            | 118   | —                      | —      | 8502                   |       | 1447   |        | 1526      |        | 104   |        | 281   |       |
|   | IV            | 17170       |       | 370            | 154   | 46                     |        | 12378                  |       | 1801   |        | 1910      |        | 182   |        | 329   |       |
| Przejęta powierzchnia użytkow-<br>wa (w m <sup>2</sup> ) mieszkań oddanych<br>do użytkowania <sup>c</sup> (od początku<br>roku) | I             | 99,4        | 94,0* | 118,3          | 145,1 | 139,1                  | 118,1* | 70,5                   | 64,5* | 130,7  | 108,6* | 118,8     | 127,7* | 92,1  | 126,7* | 106,4 | 86,6* |
|   | II            | 94,1        | 93,9  | 97,6           | 130,8 | 137,7                  | 121,2  | 66,4                   | 63,5  | 122,0  | 106,6  | 121,5     | 133,7  | 105,0 | 121,1  | 112,0 | 97,5  |
|   | III           | 92,7        |       | 100,2          | 127,4 | 132,6                  |        | 68,0                   |       | 109,5  |        | 119,5     |        | 104,0 |        | 112,3 |       |
|   | IV            | 91,5        |       | 100,4          | 128,6 | 129,4                  |        | 66,1                   |       | 111,1  |        | 123,2     |        | 104,4 |        | 101,7 |       |
| Mieszkania, których budowę<br>rozpoczęto (od początku roku)   | I             | 7913        | 4664  | 157            | 333   | 311                    | 297    | 4441                   | 2053  | 1647   | 806    | 567       | 738    | 100   | 135    | 357   | 274   |
|   | II            | 15555       | 15120 | 530            | 666   | 802                    | 907    | 8088                   | 8178  | 2935   | 2288   | 1522      | 1731   | 292   | 335    | 720   | 623   |
|   | III           | 25155       |       | 785            | 909   | 1180                   |        | 13432                  |       | 4407   |        | 2720      |        | 609   |        | 1113  |       |
|   | IV            | 33125       |       | 1165           | 1031  | 1694                   |        | 18340                  |       | 5482   |        | 3379      |        | 797   |        | 1237  |       |

a Stan w końcu kwartału. b Udział zarejestrowanych bezrobotnych w cywilnej ludności aktywnej zawodowo. c Za II kwartał 2015 r. dane wstępne.

\* Dane zostały zmienione w stosunku do już opublikowanych.

WYBRANE DANE O WOJEWÓDZTWIE MAZOWIECKIM I JEGO PODREGIONACH (dok.)

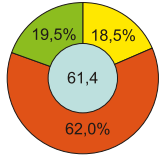
| WYSZCZEGÓLNIENIE  | Kwar-<br>taly        | Województwo                          |                                      | Podregiony                       |                                  |                                  |                                  |                                  |                                  |                                      |                                      |                                  |                                  |                                      |                                      |                                  |                                  |                                  |                                  |  |
|---|----------------------|--------------------------------------|--------------------------------------|----------------------------------|----------------------------------|----------------------------------|----------------------------------|----------------------------------|----------------------------------|--------------------------------------|--------------------------------------|----------------------------------|----------------------------------|--------------------------------------|--------------------------------------|----------------------------------|----------------------------------|----------------------------------|----------------------------------|--|
|   |                      |                                      |                                      | ciechanowski                     |                                  |                                  | ostrolecki                       |                                  | radomski                         |                                      | m.st. Warszawa                       |                                  | warszawski<br>wschodni           |                                      | warszawski<br>zachodni               |                                  | plocki                           |                                  | siedlecki                        |  |
|   |                      | 2014                                 | 2015                                 | 2014                             | 2015                             | 2014                             | 2015                             | 2014                             | 2015                             | 2014                                 | 2015                                 | 2014                             | 2015                             | 2014                                 | 2015                                 | 2014                             | 2015                             | 2014                             | 2015                             |  |
| Podmioty gospodarki narodowej <sup>a</sup><br>w rejestrze REGON<br>(stan w końcu kwartału)                            | I<br>II<br>III<br>IV | 729186<br>731269<br>735412<br>742172 | 746388<br>754598<br>75412<br>742172  | 24885<br>25063<br>25129<br>25252 | 25215<br>25413<br>25129<br>25252 | 30433<br>30635<br>30746<br>30947 | 30901<br>31081<br>30746<br>30947 | 51780<br>52114<br>52067<br>52174 | 52162<br>52457<br>52067<br>52174 | 374436<br>375434<br>379902<br>383617 | 387279<br>392562<br>379902<br>383617 | 87128<br>87289<br>87402<br>87944 | 88138<br>88895<br>87402<br>87944 | 110010<br>110042<br>110574<br>111444 | 112044<br>113106<br>110574<br>111444 | 25909<br>26047<br>26020<br>26132 | 26024<br>26324<br>26020<br>26132 | 24605<br>24645<br>24572<br>24662 | 24625<br>24760<br>24572<br>24662 |  |
| osoby prawne i jednostki<br>organizacyjne niemające<br>osobowości prawnej   | I<br>II<br>III<br>IV | 234909<br>238034<br>241836<br>245692 | 249351<br>253627<br>241836<br>245692 | 5126<br>5158<br>5252<br>5308     | 5315<br>5332<br>5252<br>5308     | 5930<br>5951<br>6032<br>6082     | 6100<br>6139<br>6032<br>6082     | 10736<br>10774<br>10904<br>10972 | 11041<br>11105<br>10904<br>10972 | 155618<br>158066<br>160532<br>163608 | 166560<br>169990<br>160532<br>163608 | 17784<br>17929<br>18276<br>18443 | 18602<br>18783<br>18276<br>18443 | 28295<br>28677<br>29167<br>29534     | 29940<br>30401<br>29167<br>29534     | 6103<br>6146<br>6247<br>6288     | 6331<br>6367<br>6247<br>6288     | 5317<br>5333<br>5426<br>5457     | 5462<br>5510<br>5426<br>5457     |  |
| w tym spółki handlowe .....   | I<br>II<br>III<br>IV | 119602<br>122144<br>124676<br>127823 | 131060<br>134636<br>124676<br>127823 | 1119<br>1143<br>1160<br>1185     | 1197<br>1209<br>1160<br>1185     | 1164<br>1172<br>1185<br>1197     | 1216<br>1234<br>1185<br>1197     | 2745<br>2770<br>2828<br>2869     | 2931<br>2962<br>2828<br>2869     | 93766<br>95862<br>97919<br>100600    | 103235<br>106206<br>97919<br>100600  | 5334<br>5418<br>5523<br>5601     | 5719<br>5843<br>5523<br>5601     | 12578<br>12845<br>13077<br>13342     | 13701<br>14080<br>13077<br>13342     | 1721<br>1746<br>1777<br>1805     | 1828<br>1847<br>1207<br>1224     | 1175<br>1188<br>1207<br>1224     | 1233<br>1255<br>1207<br>1224     |  |
| osoby fizyczne prowadzące<br>działalność gospodarczą  | I<br>II<br>III<br>IV | 494277<br>493235<br>493576<br>496480 | 497037<br>500971<br>493576<br>496480 | 19759<br>19905<br>19877<br>19944 | 19900<br>20081<br>19877<br>19944 | 24503<br>24684<br>24714<br>24865 | 24801<br>24942<br>24714<br>24865 | 41044<br>41340<br>41163<br>41202 | 41121<br>41352<br>41163<br>41202 | 218818<br>217368<br>218370<br>220009 | 220719<br>222572<br>218370<br>220009 | 69344<br>69360<br>69126<br>69501 | 70112<br>70112<br>69126<br>69501 | 81715<br>81365<br>81407<br>81910     | 82104<br>82705<br>81407<br>81910     | 19806<br>19901<br>19773<br>19844 | 19693<br>19957<br>19957<br>19844 | 19288<br>19312<br>19146<br>19205 | 19163<br>19250<br>19146<br>19205 |  |
| Przestępstwa stwierdzone przez<br>Policję w zakończonych po-<br>stępowaniach przygotowaw-<br>czych (od początku roku) | I<br>II<br>III<br>IV | 27969<br>60117<br>88353<br>119166    | 29890<br>61801<br>88353<br>119166    | 1299<br>4196<br>5651<br>7234     | 2174<br>3655<br>5651<br>7234     | 1379<br>3603<br>5308<br>6965     | 1505<br>4325<br>5308<br>6965     | 3344<br>5884<br>8536<br>11500    | 2556<br>5352<br>8536<br>11500    | 11689<br>24730<br>37105<br>50653     | 12307<br>25527<br>37105<br>50653     | 3987<br>7967<br>11727<br>15918   | 4432<br>9209<br>11727<br>15918   | 3766<br>8178<br>11977<br>16079       | 3923<br>8033<br>11977<br>16079       | 1438<br>3071<br>4356<br>5826     | 1912<br>3134<br>4356<br>5826     | 1067<br>2488<br>3693<br>4991     | 1081<br>2566<br>3693<br>4991     |  |
| Wskaźnik wykrywalności spraw-<br>ców przestępstw stwierdzo-<br>nych przez Policję (w %; od<br>początku roku)          | I<br>II<br>III<br>IV | 60,3<br>58,9<br>56,7<br>54,9         | 64,6<br>61,5<br>61,5<br>54,9         | 79,8<br>83,8<br>80,6<br>77,4     | 88,4<br>82,5<br>80,6<br>77,4     | 73,4<br>60,2<br>62,1<br>62,7     | 77,1<br>82,1<br>82,1<br>62,7     | 79,0<br>75,4<br>74,2<br>73,3     | 73,3<br>70,5<br>70,5<br>73,3     | 47,1<br>45,3<br>42,9<br>41,1         | 50,7<br>47,3<br>42,9<br>41,1         | 62,0<br>62,2<br>61,6<br>59,6     | 72,9<br>69,8<br>61,6<br>59,6     | 61,3<br>60,8<br>59,1<br>57,5         | 64,3<br>60,3<br>59,1<br>57,5         | 76,1<br>73,3<br>68,6<br>66,8     | 81,7<br>77,2<br>77,2<br>72,6     | 75,0<br>74,2<br>74,0<br>72,6     |                                  |  |

a Bez osób prowadzących gospodarstwa indywidualne w rolnictwie.

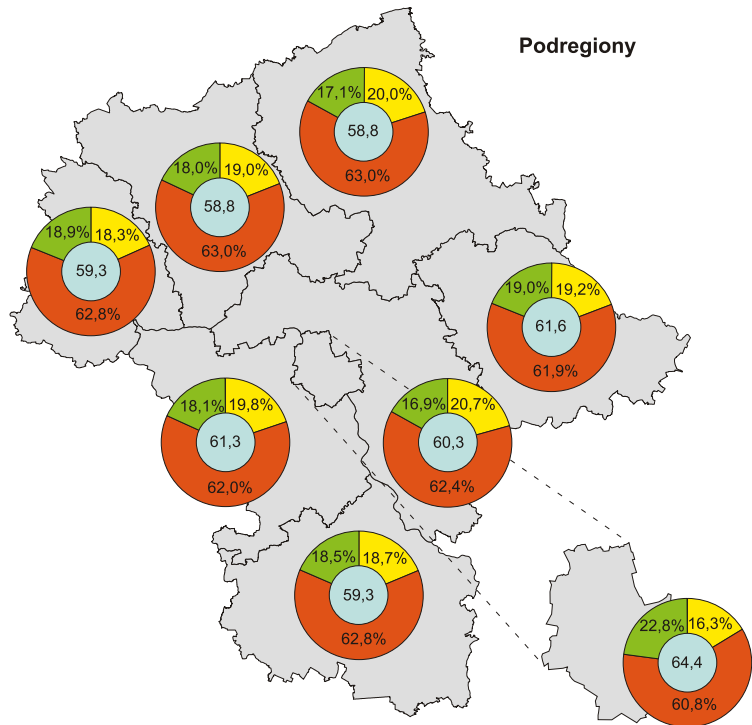
\* Dane zostały zmienione w stosunku do już opublikowanych.

## LUDNOŚĆ WEDŁUG EKONOMICZNYCH GRUP WIEKU W 2014 R. Stan w dniu 31 XII

### Województwo



### Podregiony

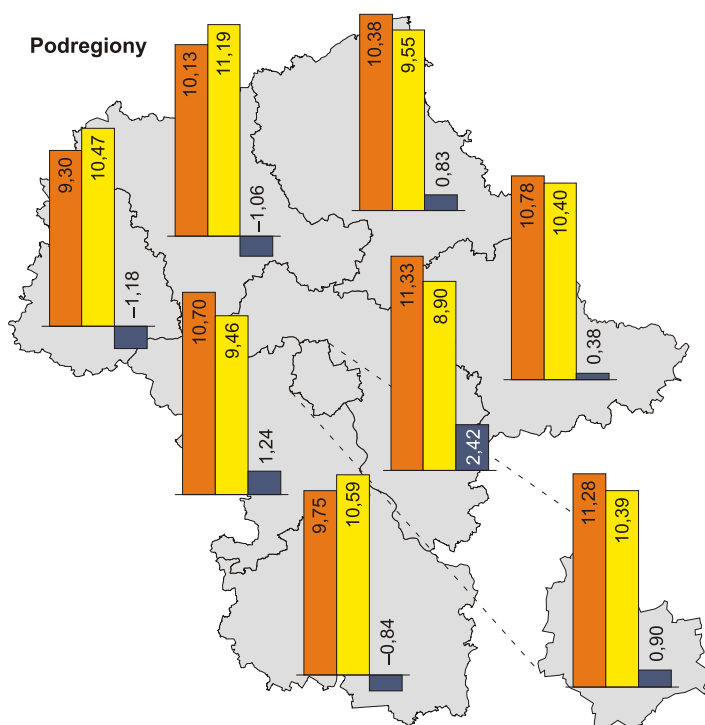


Ludność — w % ogółu ludności — w wieku:

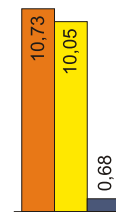
- przedprodukcyjnym
- produkcyjnym
- poprodukcyjnym
- Ludność w wieku nieprodukcyjnym na 100 osób w wieku produkcyjnym

## RUCH NATURALNY NA 1000 LUDNOŚCI W 2014 R.

### Podregiony

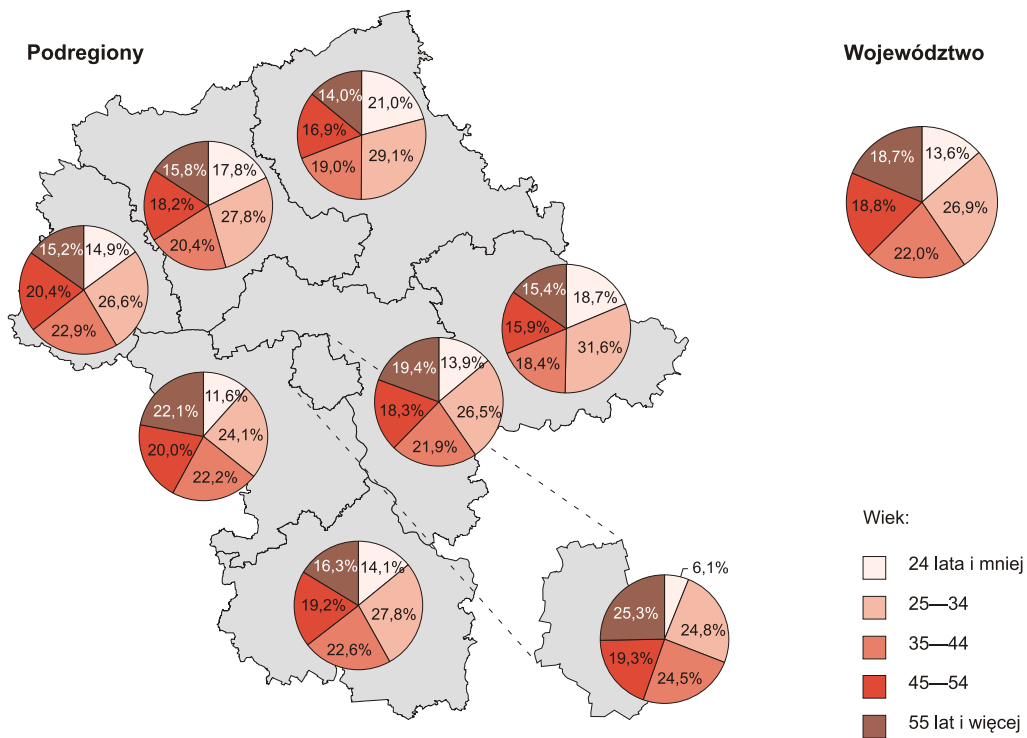


### Województwo

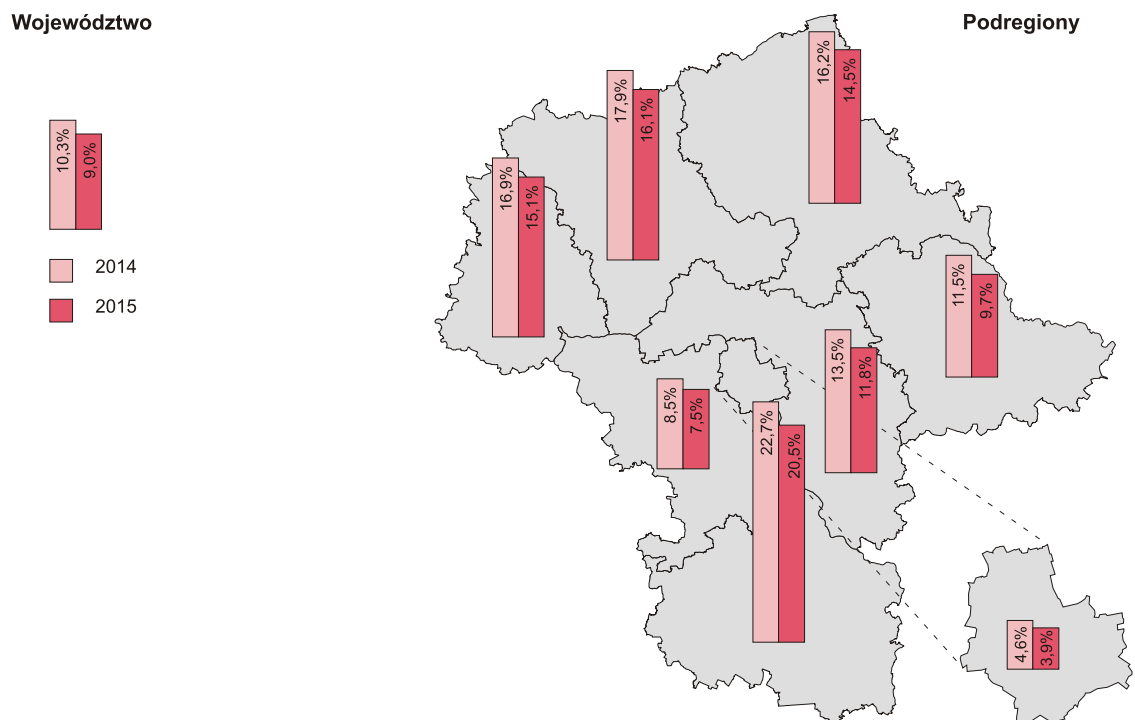


- Urodzenia żywe
- Zgony
- Przyrost naturalny

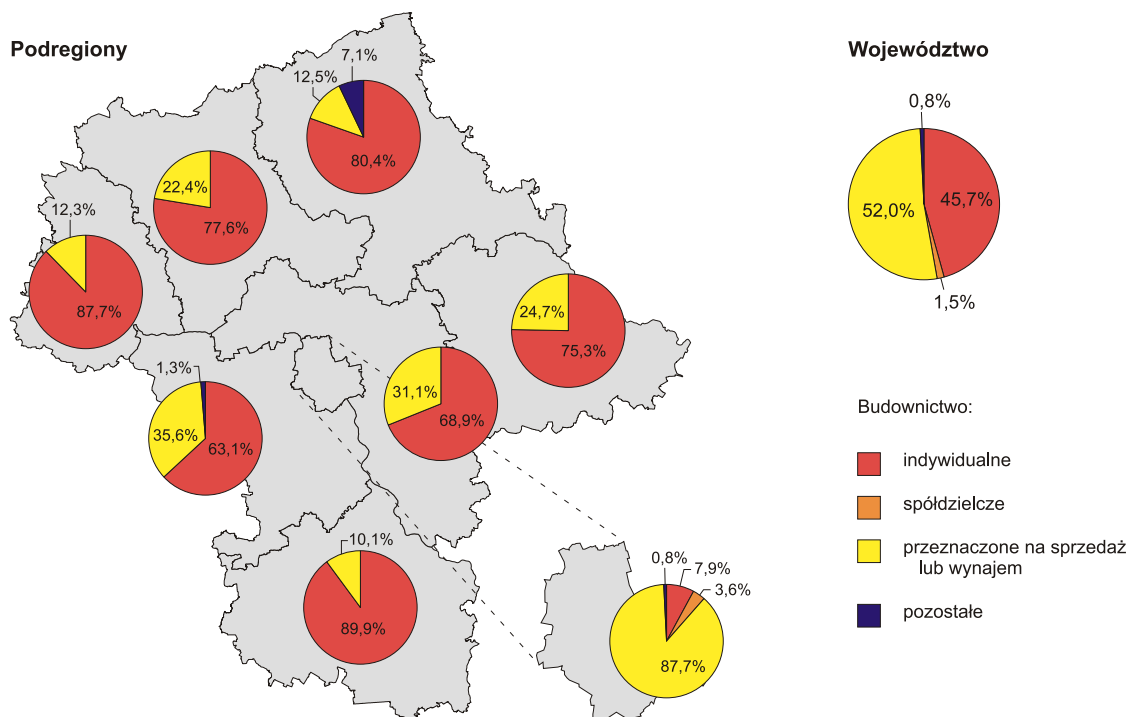
**STRUKTURA BEZROBOTNYCH ZAREJESTROWANYCH WEDŁUG WIEKU W 2015 R.**  
Stan w dniu 30 VI




**STOPA BEZROBOCIA REJESTROWANEGO**  
Stan w dniu 30 VI



**STRUKTURA MIESZKAŃ ODDANYCH DO UŻYTKOWANIA WEDŁUG FORM BUDOWNICTWA  
W OKRESIE STYCZEŃ–CZERWIEC 2015 R.**

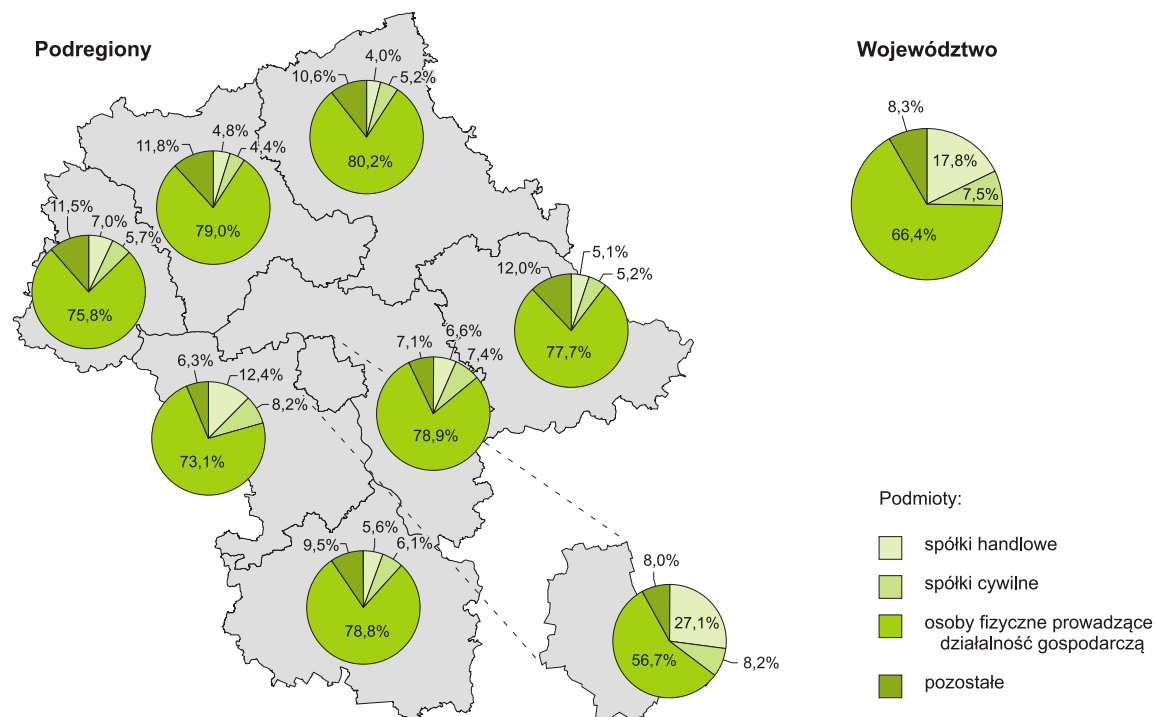


**PRZECIĘTNA POWIERZCHNIA UŻYTKOWA (w m<sup>2</sup>)  
MIESZKAŃ ODDANYCH DO UŻYTKOWANIA W OKRESIE STYCZEŃ–CZERWIEC 2015 R.**

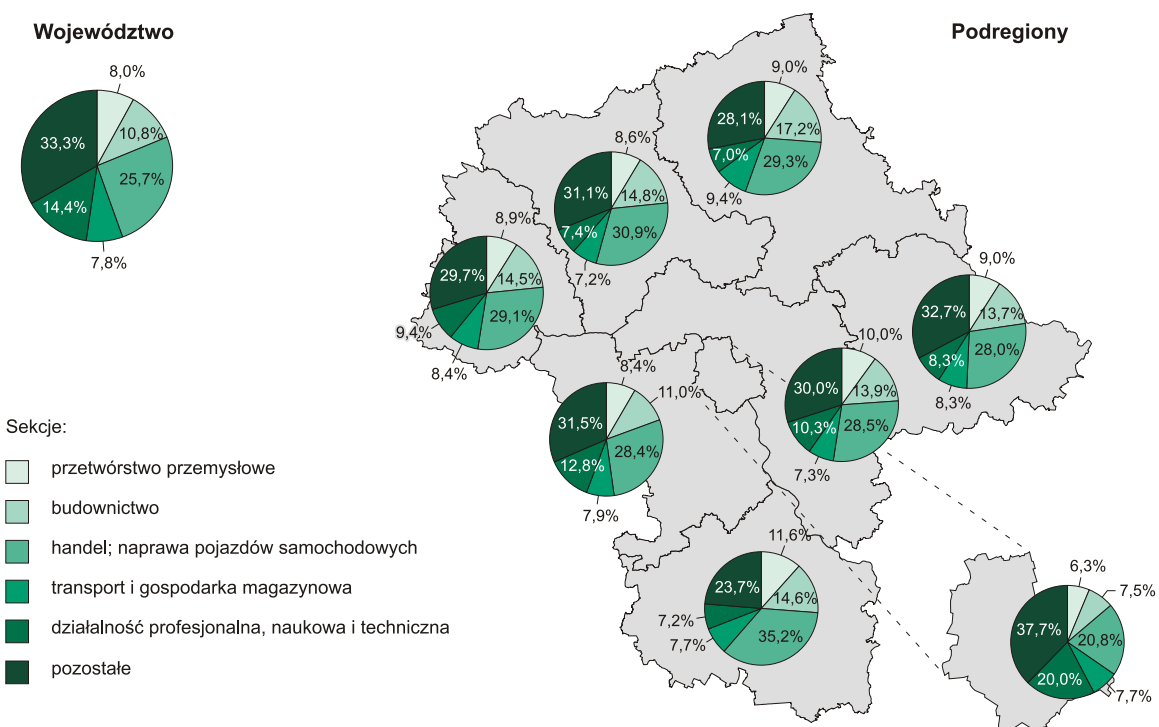




**STRUKTURA PODMIOTÓW GOSPODARKI NARODOWEJ<sup>a</sup>  
WEDŁUG FORM PRAWNYCH W 2015 R.**  
Stan w dniu 30 VI

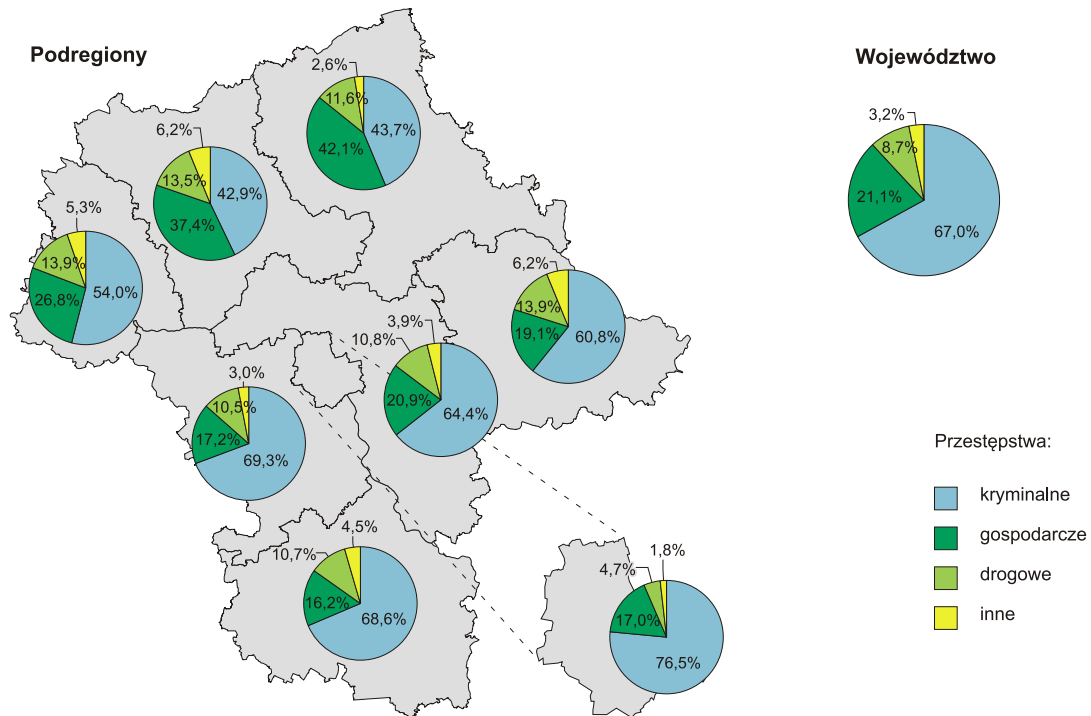


**STRUKTURA OSÓB FIZYCZNYCH PROWADZĄCYCH DZIAŁALNOŚĆ GOSPODARCZĄ<sup>a</sup>  
WEDŁUG SEKCJI W 2015 R.**  
Stan w dniu 30 VI



<sup>a</sup> W rejestrze REGON; bez osób prowadzących gospodarstwa indywidualne w rolnictwie.

**STRUKTURA PRZESTĘPSTW STWIERDZONYCH PRZEZ POLICJĘ W ZAKOŃCZONYCH POSTĘPOWANIACH PRZYGOTOWAWCZYCH WEDŁUG RODZAJÓW W OKRESIE STYCZEŃ-CZERWIEC 2015 R.**



**WSKAŹNIK WYKRYWALNOŚCI SPRAWCÓW PRZESTĘPSTW STWIERDZONYCH PRZEZ POLICJĘ W OKRESIE STYCZEŃ-CZERWIEC 2015 R.**

