

Działalność gospodarcza mikroprzedsiębiorstw w województwie mazowieckim w 2021 r.

31.03.2023 r.

↑ 101,9%

Dynamika liczby mikroprzedsiębiorstw r/r

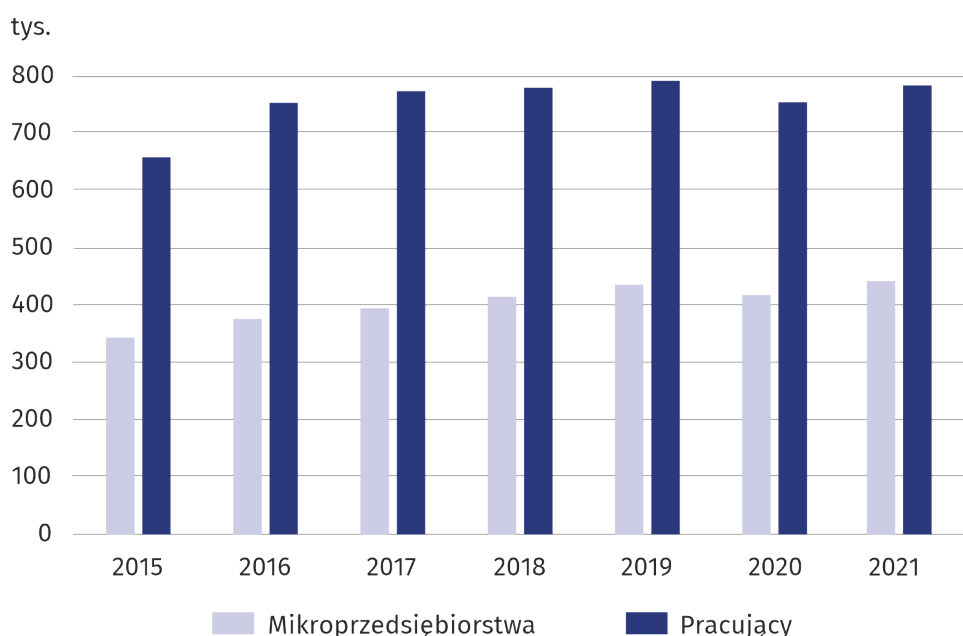
W 2021 r. na terenie województwa mazowieckiego zbiorowość przedsiębiorstw o liczbie pracujących do 9 osób była o 1,9% większa niż przed rokiem. Wzrosła również o 4,6% liczba pracujących w mikroprzedsiębiorstwach. Przychody ogółem zwiększyły się o 2,4%, natomiast koszty ogółem spadły o 6,4%.

Ogólna charakterystyka mikroprzedsiębiorstw

W latach 2015–2021 liczba mikroprzedsiębiorstw (podmiotów o liczbie pracujących do 9 osób¹) w województwie mazowieckim wzrosła o 82,4 tys., tj. o 24,0%. Od 2015 r. średnioroczna populacja mikroprzedsiębiorstw zwiększała się, aż do 2019 r. W 2020 r. po raz pierwszy odnotowano jej spadek rok do roku. Wyniki ostatniego badania wskazują, że w 2021 r. działalność gospodarczą prowadziło 425,8 tys. mikroprzedsiębiorstw, a ich liczba wzrosła w stosunku do poprzedniego roku o 8,0 tys., tj. o 1,9%. Wzrost tego typu jednostek odnotowano w większości województw, spadek natomiast w pięciu województwach: łódzkim, dolnośląskim, podlaskim, opolskim i lubelskim. Przedsiębiorstwa o liczbie pracujących do 9 osób w województwie mazowieckim stanowiły 18,1% ogółu jednostek w kraju, co uplasowało go na 1. pozycji w strukturze mikroprzedsiębiorstw według województw.

W 2021 r. działalność gospodarczą prowadziło 425,8 tys. przedsiębiorstw o liczbie pracujących do 9 osób, tj. 18,1% ogółu jednostek w kraju

Wykres 1. Liczba mikroprzedsiębiorstw i pracujących

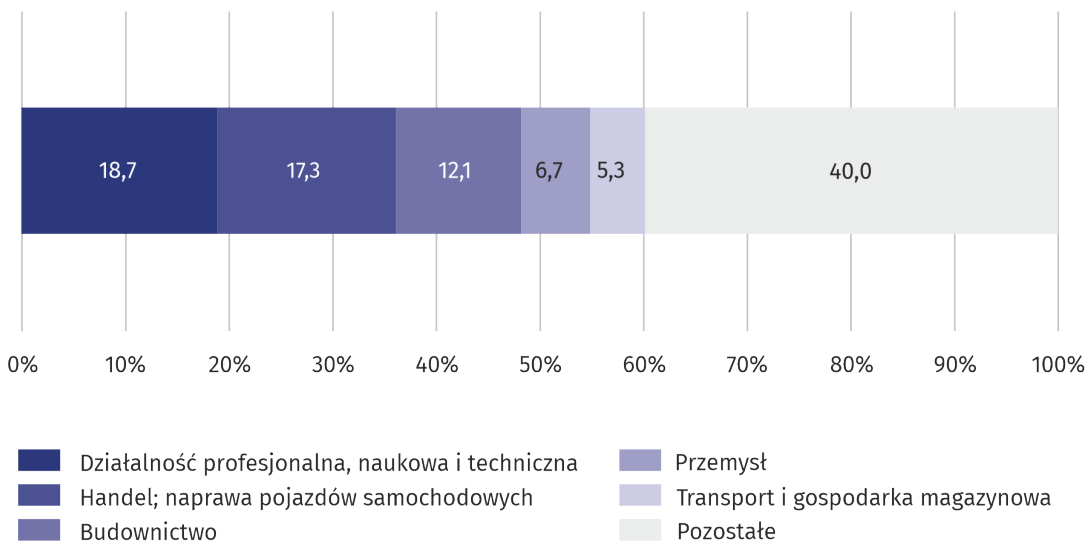


¹ Na podstawie corocznego badania SP-3 dla losowo wybranej grupy jednostek o liczbie pracujących do 9 osób.

Liczba mikroprzedsiębiorstw w przeliczeniu na 1000 ludności wyniosła 77 (wobec 76 w 2020 r.), co klasyfikowało mazowieckie na 1. miejscu w kraju. W Polsce wskaźnik ten ukształtował się na poziomie 62 wobec 59 przed rokiem.

Wśród mikroprzedsiębiorstw największy udział miały jednostki z sekcji działalność profesjonalna, naukowa i techniczna – 18,7% (spadek o 0,1 p. proc. w stosunku do poprzedniego roku), a w dalszej kolejności handel; naprawa pojazdów samochodowych – 17,3% (spadek o 0,7 p. proc.), budownictwo – 12,1% (wzrost o 0,9 p. proc.), przemysł – 6,7% (spadek o 0,7 p. proc.) oraz transport i gospodarka magazynowa – 5,3% (spadek o 0,2 p. proc.).

Wykres 2. Struktura mikroprzedsiębiorstw według sekcji PKD w 2021 r.



Pracujący w mikroprzedsiębiorstwach, przeciętne wynagrodzenie brutto

W 2021 r. w mikroprzedsiębiorstwach pracowało 789,6 tys. osób, tj. o 35,1 tys. więcej niż w 2020 r. Liczba pracujących wzrosła również w większości województw. W skali Polski nastąpił wzrost liczby pracujących o 3,7%. Dla 80,1% osób z województwa mazowieckiego było to główne miejsce pracy (przed rokiem 83,2%).

W 2021 r. na 1000 mikroprzedsiębiorstw przypadło średnio 1854 pracujących, tj. o 48 więcej niż przed rokiem. Województwo mazowieckie pod tym względem zajmowało 12. lokatę w kraju. Najwyższe wartości tego wskaźnika w poszczególnych sekcjach PKD wystąpiły: w handlu; naprawie pojazdów samochodowych (2259), w przemyśle (2245) oraz w budownictwie (2043).

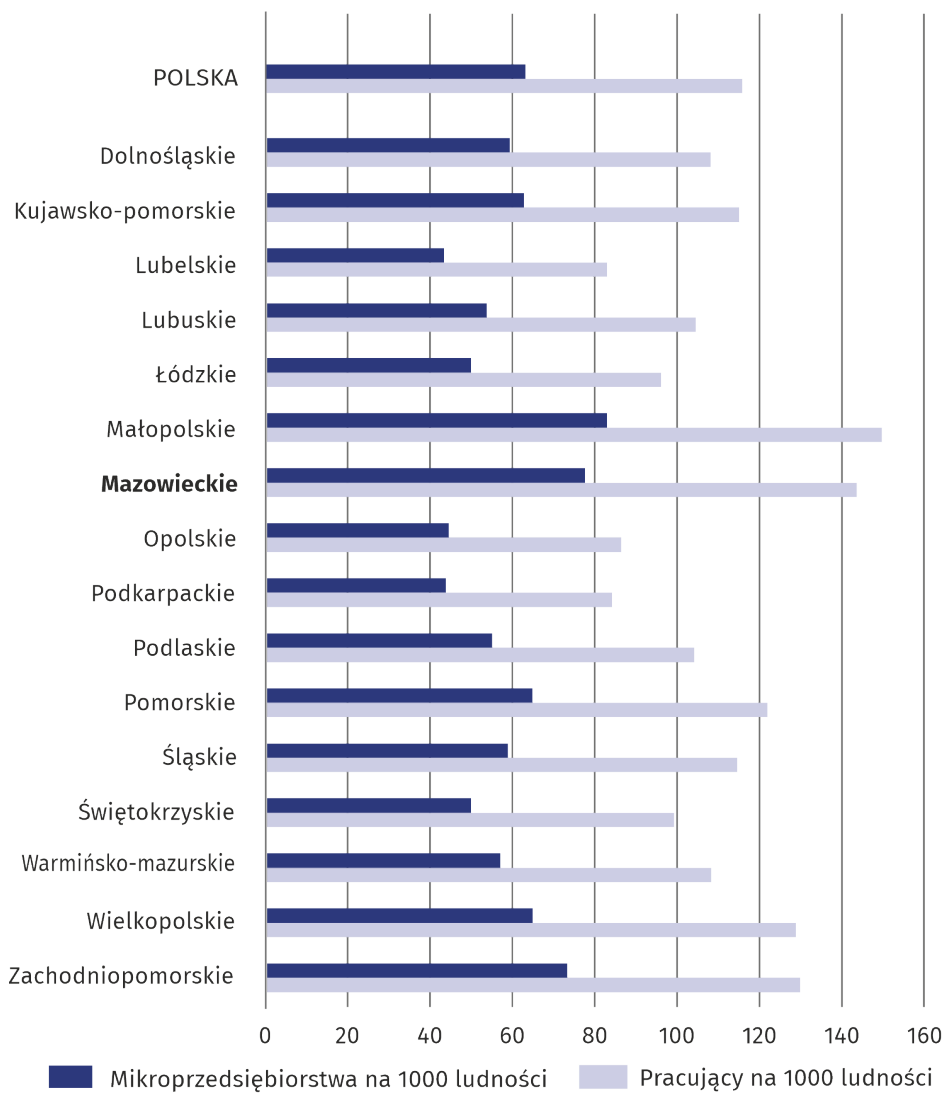
W 2021 r. odsetek właścicieli, współwłaścicieli i bezpłatnie pomagających członków rodzin wyniósł 58,4% (w 2020 r. – 56,9%). Dla 70,9% osób z tej grupy, mikroprzedsiębiorstwa stanowiły główne miejsce pracy (przed rokiem 75,7%).

W 2021 r. w województwie mazowieckim najwięcej pracujących było w sekcji handel; naprawa pojazdów samochodowych – 166,2 tys. osób (21,0% ogółu pracujących w mikroprzedsiębiorstwach). W przedsiębiorstwach z grupy działalność profesjonalna, naukowa i techniczna pracowało 16,3% osób, w budownictwie 13,3%, w przemyśle 8,1%, a w transporcie i gospodarce magazynowej 5,8%.

Liczba pracujących w mikroprzedsiębiorstwach w województwie mazowieckim zwiększyła się o 4,6% w relacji do ubiegłego roku, wzrosła również o 19,9% w porównaniu z 2015 r.

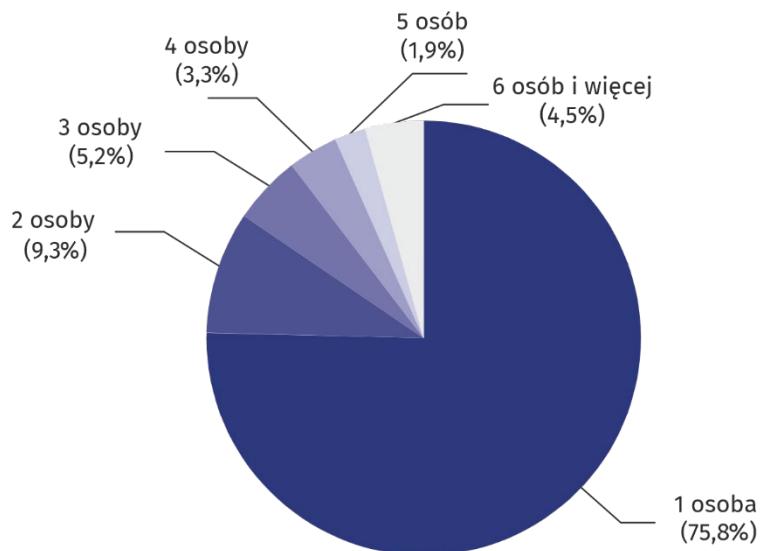
Najwięcej osób – 21,0% pracowało w sekcji handel; naprawa pojazdów samochodowych

Wykres 3. Liczba mikroprzedsiębiorstw i pracujących^a na 1000 ludności według województw w 2021 r.



a Stan w dniu 31 grudnia.

Wykres 4. Struktura mikroprzedsiębiorstw według liczby pracujących^a w 2021 r.



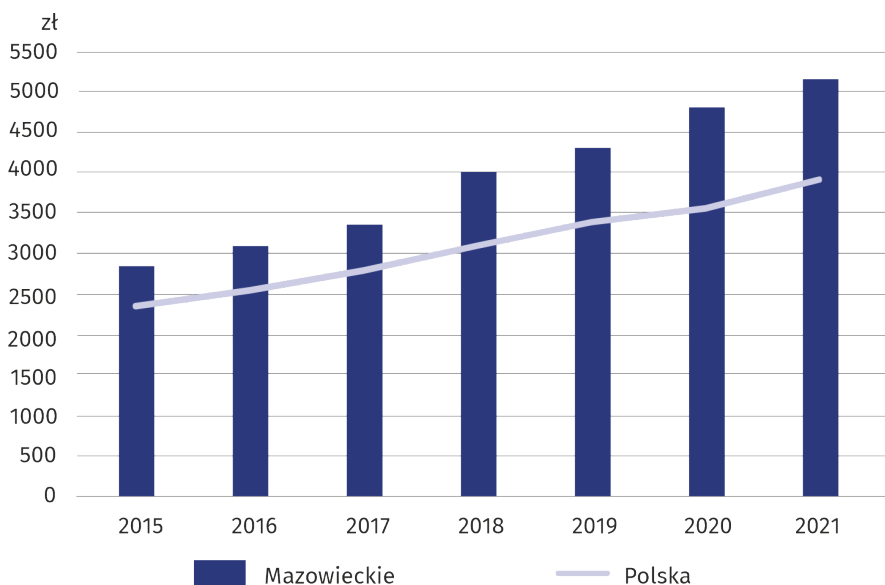
a W głównym miejscu pracy.

Prawie 76% podmiotów stanowiły te, w których pracowała tylko jedna osoba. Najmniej było mikroprzedsiębiorstw z pięcioma osobami pracującymi – 1,9%

Miesięczne wynagrodzenie brutto w przeliczeniu na jednego zatrudnionego w 2021 r. ukształtowało się na poziomie 5214 zł, tj. o 353 zł więcej niż przed rokiem i o 2340 zł więcej niż w 2015 r. Mazowieckie charakteryzowało się najwyższym wśród województw przeciętnym wynagrodzeniem brutto na 1 zatrudnionego, a jego poziom przekroczył przeciętne wynagrodzenie w Polsce o 1382 zł, tj. o 36,1%.

Miesięczne wynagrodzenie brutto na jednego zatrudnionego w mikroprzedsiębiorstwach w ciągu roku wzrosło o 7,3%

Wykres 5. Miesięczne wynagrodzenie brutto na 1 zatrudnionego



Najwyższe przeciętne wynagrodzenia odnotowano w mikroprzedsiębiorstwach z sekcji działalność profesjonalna, naukowa i techniczna (6405 zł), a najniższe w jednostkach zajmujących się transportem i gospodarką magazynową (4165 zł). Wynagrodzenia najszybciej rosły w budownictwie (o 23,8% w ciągu roku), natomiast w działalności profesjonalnej, naukowej i technicznej odnotowano spadek ich w ciągu roku (o 10,0%).

Wyniki finansowe mikroprzedsiębiorstw

W 2021 r. w województwie mazowieckim przedsiębiorstwa o liczbie pracujących do 9 osób uzyskały przychody ogółem w wysokości 423,3 mld zł, tj. o 2,4% większe niż przed rokiem (w 2020 r. roczny wzrost wyniósł 2,7%).

Analizując strukturę przychodów mikroprzedsiębiorstw według sekcji PKD zaobserwowano, że w 2021 r. największą część przychodów wygenerowały jednostki prowadzące działalność handlową; naprawę pojazdów samochodowych (33,0%), a w dalszej kolejności budowlaną (11,6%) oraz działalność profesjonalną, naukową i techniczną (10,6%). W ciągu roku największy przyrost przychodów ogółem odnotowano w jednostkach zajmujących się działalnością handlową; naprawą pojazdów samochodowych (o 10,5%), natomiast spadek wartości przychodów obserwowano w budownictwie oraz działalności profesjonalnej, naukowej i technicznej (odpowiednio o 8,5% i o 7,3%).

Przychody ogółem w przeliczeniu na 1 mikroprzedsiębiorstwo w 2021 r. ukształtowały się na poziomie 994,1 tys. zł i były o 4,2 tys. zł, tj. o 0,4% wyższe niż przed rokiem. Miesięczne przychody na jednego pracującego wyniosły 43,2 tys. zł wobec 41,2 tys. zł w 2020 r. Najwyższe przychody w tym ujęciu osiągnęły jednostki zajmujące się działalnością handlową; naprawą pojazdów samochodowych (71,6 tys. zł), najniższe zaś wystąpiły w jednostkach zajmujących się działalnością profesjonalną, naukową i techniczną (27,5 tys. zł).

Mikroprzedsiębiorstwa z województwa mazowieckiego w 2021 r. wypracowały 27,0% przychodów ogółem uzyskanych przez krajowe przedsiębiorstwa o liczbie pracujących do 9 osób

W stosunku do poprzedniego roku przychody ogółem mikroprzedsiębiorstw w 2021 r. wzrosły o 0,4%, natomiast koszty ogółem zmniejszyły się o 6,4%

W 2021 r. przedsiębiorstwa o liczbie pracujących do 9 osób, poniosły koszty ogółem w wysokości 363,1 mld zł, tj. o 6,4% mniej niż przed rokiem (w 2020 r. notowano wzrost r/r o 5,5%). Wskaźnik poziomu kosztów w mikroprzedsiębiorstwach województwa mazowieckiego wyniósł 85,8% i w porównaniu z rokiem poprzednim zmniejszył się o 8,0 p. proc. W kraju, wskaźnik ten kształtował się na poziomie 83,9%, podczas gdy rok wcześniej wyniósł 86,3%.

Wynik finansowy brutto na 1 mikroprzedsiębiorstwo w 2021 r. osiągnął kwotę 141,5 tys. zł (61,4 tys. zł w 2020 r.), co uplasowało mazowieckie na 1. miejscu w kraju, przy średniej dla Polski wynoszącej 106,8 tys. zł. Korzystniej niż w 2020 r. kształtował się również wskaźnik rentowności obrotu brutto, który wzrósł do 14,2% z 6,2% w 2020 r., lokowało to mazowieckie na ostatniej pozycji wśród województw.

Wynik finansowy brutto na 1 mikroprzedsiębiorstwo był wyższy o 130,3% w stosunku do poprzedniego roku

Tablica 1. Podstawowe wskaźniki charakteryzujące mikroprzedsiębiorstwa

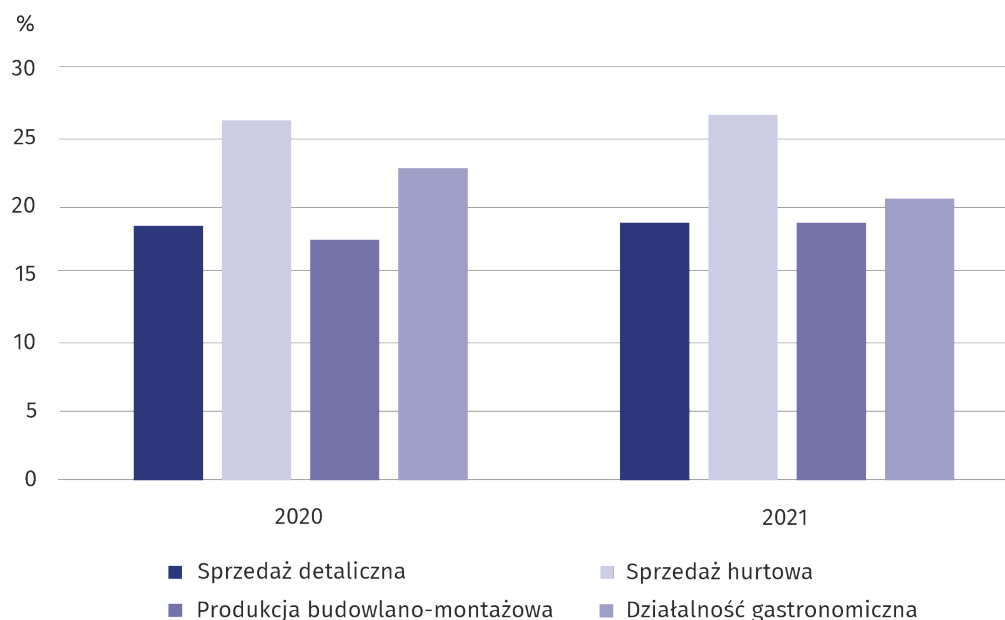
WYSZCZEGÓLNIENIE		Mikroprzedsiębiorstwa na 100 tys. ludności	Pracujący ^a	Przeciętne zatrudnienie	Miesięczne wynagrodzenie brutto na 1 zatrudnionego w zł
			na 1000 mikroprzedsiębiorstw		
POLSKA	2020	5924	1896	670	3509
	2021	6201	1887	648	3832
Mazowieckie	2020	7568	1806	639	4861
	2021	7724	1854	621	5214

a Stan w dniu 31 grudnia.

Sprzedaż detaliczna, hurtowa, produkcja budowlano-montażowa oraz przychody z działalności gastronomicznej mikroprzedsiębiorstw

Mikroprzedsiębiorstwa z mazowieckiego miały 1. co do wielkości udział w generowaniu zarówno sprzedaży detalicznej, jak i hurtowej ogółem w kraju (odpowiednio 18,7% i 26,8%).

Wykres 6. Sprzedaż detaliczna, hurtowa, produkcja budowlano-montażowa oraz działalność gastronomiczna (Polska=100)



W 2021 r. wartość sprzedaży detalicznej mikroprzedsiębiorstw wzrosła o 8,1% (wobec spadku o 8,0% rok wcześniej) do poziomu 46,0 mld zł.

Sprzedaż hurtowa jednostek do 9 pracujących wyniosła 100,6 mld zł i w stosunku do 2020 r. wzrosła o 9,9% (przed rokiem notowano spadek o 18,9%).

Wartość produkcji budowlano-montażowej w 2021 r. zamknęła się w kwocie 24,2 mld zł i w stosunku do 2020 r. wzrosła się o 20,6%. Mikroprzedsiębiorstwa z województwa mazowieckiego miały największy udział (19,0%) w tworzeniu wartości produkcji budowlano-montażowej w kraju.

Wartość przychodów z działalności gastronomicznej wzrosła z 4,1 mld zł w 2020 r. do 4,3 mld zł w 2021 r., tj. o 5,4%. W zakresie działalności gastronomicznej mikroprzedsiębiorstwa z województwa mazowieckiego miały największy udział w krajowym rynku, generując 20,4% jego wartości.

W stosunku rocznym najbardziej wzrosła wartość produkcji budowlano-montażowej – o 20,6%, natomiast najmniej wartość przychodów z działalności gastronomicznej – o 5,4%

Tablica 2. Przychody, koszty, sprzedaż detaliczna, hurtowa i produkcja budowlano-montażowa

WYSZCZEGÓLNIENIE		Przychody ogółem	Koszty ogółem	Sprzedaż detaliczna	Sprzedaż hurtowa	Produkcja budowlano-montażowa
		w mln zł				
POLSKA	2020	1445162,4	1247811,1	228304,4	348231,2	113778,0
	2021	1566323,0	1314714,9	245246,8	375137,2	126896,4
Mazowieckie	2020	413584,5	387919,3	42515,0	91546,5	20039,8
	2021	423333,9	363088,9	45959,2	100575,1	24158,7

W przypadku cytowania danych Głównego Urzędu Statystycznego prosimy o zamieszczanie informacji: „Źródło danych GUS”, a w przypadku publikowania obliczeń dokonanych na danych opublikowanych przez GUS prosimy o zamieszczenie informacji „Opracowanie własne na podstawie danych GUS”.

Opracowanie merytoryczne:
Urząd Statystyczny w Warszawie
p.o. Dyrektor Agnieszka Ajdyn
Tel: 22 464 23 15

Rozpowszechnianie:
Centrum Informacji Statystycznej
Marcin Kałuski
Tel: 22 464 20 91

Obsługa mediów

Tel: 22 464 20 91

e-mail: m.kaluski@stat.gov.pl



<https://warszawa.stat.gov.pl/>



@Warszawa_STAT



@Urząd StatystycznyWarszawa



gus.stat



glownyurządstatystycznygus



glownyurządstatystyczny

Powiązane opracowania

[Działalność przedsiębiorstw o liczbie pracujących do 9 osób w 2021 roku](#)

[Zeszyt metodologiczny. Badania przedsiębiorstw niefinansowych 2019](#)

Temat dostępny w bazach danych

[Bank Danych Lokalnych -> Stan ludności](#)

Ważniejsze pojęcia dostępne w słowniku

[Przeciętne zatrudnienie](#)

[Wynagrodzenie brutto](#)

[Wskaźnik rentowności obrotu brutto](#)

[Przychody ogółem](#)

[Koszty ogółem](#)

