

Podmioty gospodarki narodowej w rejestrze REGON w m.st. Warszawie. Stan na koniec 2017 r.

19.03.2018 r.



Na koniec 2017 r. zarejestrowanych było 434676 podmiotów gospodarki narodowej, tj. o 3,7% więcej niż rok wcześniej. W ogólnej liczbie podmiotów dominowały osoby fizyczne prowadzące działalność gospodarczą (53,3%). Najwięcej podmiotów (21,3%) zajmowało się handlem; naprawą pojazdów samochodowych, jednak największy wzrost w stosunku do 2016 r. nastąpił w sekcji informacja i komunikacja (o 9,5%). W ciągu całego 2017 r. na każde 100 nowo zarejestrowanych podmiotów przypadało 59 zlikwidowanych jednostek.

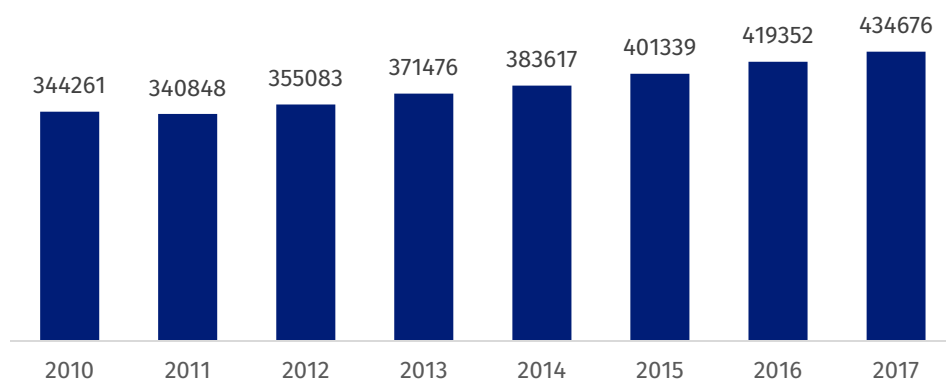
Największy wzrost liczby podmiotów w stosunku do 2016 r. (9,5%) nastąpił w sekcji informacja i komunikacja.

Ogólna charakterystyka podmiotów gospodarki narodowej

W m.st. Warszawie w końcu grudnia 2017 r. w rejestrze REGON zarejestrowanych było 434676 podmiotów gospodarki narodowej. Stanowiły one 53,7% ogółu zbioru wojewódzkiego oraz 10,1% wszystkich jednostek zarejestrowanych w kraju. W stosunku do roku poprzedniego liczba podmiotów w m.st. Warszawie wzrosła o 3,7% a w porównaniu z 2010 r. była wyższa o 26,3%. Najwięcej jednostek przybyło w dzielnicach: Wilanów (o 11,2%), Ochota (o 6,4%), Żoliborz (o 5,2%), Włochy (o 4,8%) oraz Śródmieście (o 4,7%). W żadnej dzielnicy nie odnotowano spadku liczby podmiotów.

Ponad 53% podmiotów zbioru wojewódzkiego zarejestrowanych było w m.st. Warszawie

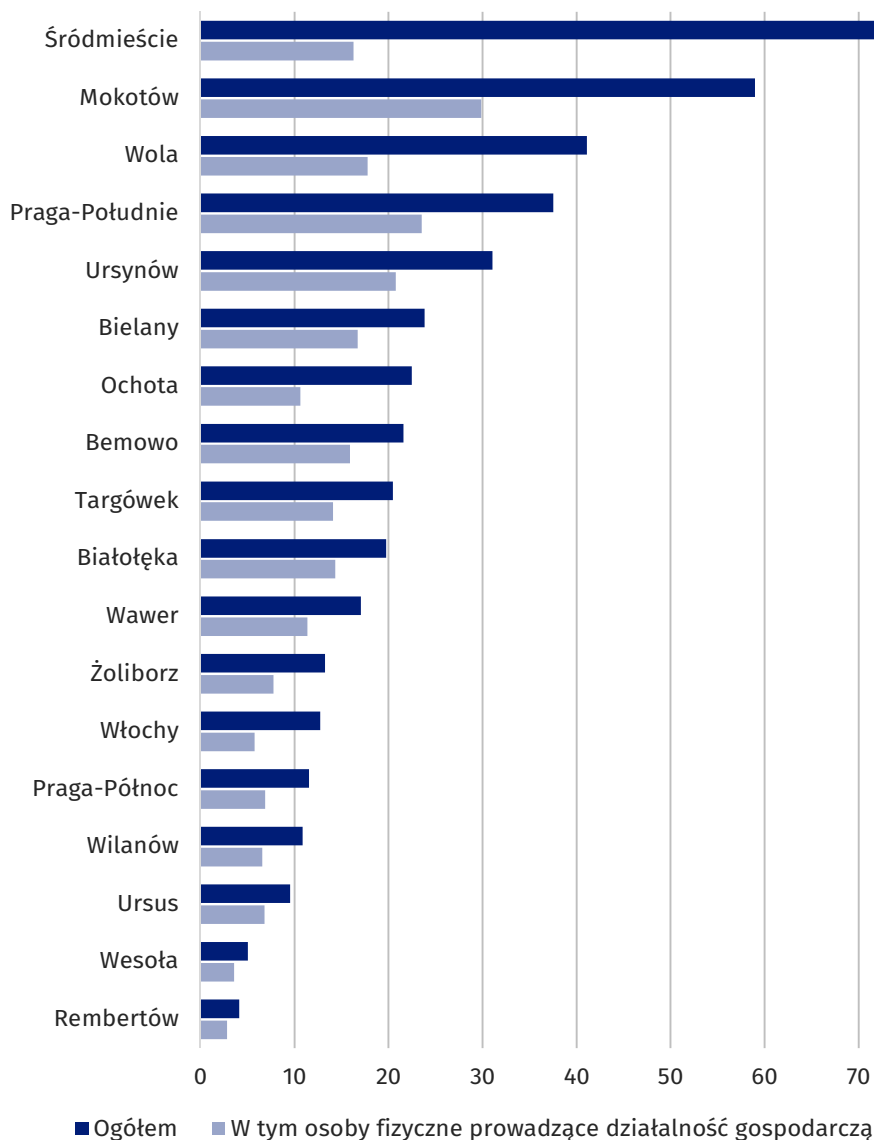
Wykres 1. Podmioty gospodarki narodowej w rejestrze REGON w latach 2010–2017



Spośród dzielnic m.st. Warszawy najwięcej podmiotów gospodarki narodowej zlokalizowanych było: w Śródmieściu (72289) – 16,6%, na Mokotowie (58988) – 13,6%, Woli (41087) – 9,5% oraz Pradze-Południe (37532) – 8,6%. Najmniej jednostek miało swoją siedzibę w dzielnicach: Rembertów (4109) – 0,9%, Wesoła (5040) – 1,2%, Ursus (9529) – 2,2% i Wilanów (10859) – 2,5%. Zdecydowana większość, czyli 411591, tj. 94,7% ogólnej liczby podmiotów należała do sektora prywatnego. W sektorze publicznym wpisanych było 4521 podmiotów gospodarki narodowej.

Najwięcej jednostek zarejestrowanych było w dzielnicy Śródmieście, zaś najmniej w dzielnicy Rembertów

Wykres 2. Podmioty gospodarki narodowej według dzielnic m.st. Warszawy w 2017 r.



Podmioty gospodarki narodowej według form prawnych

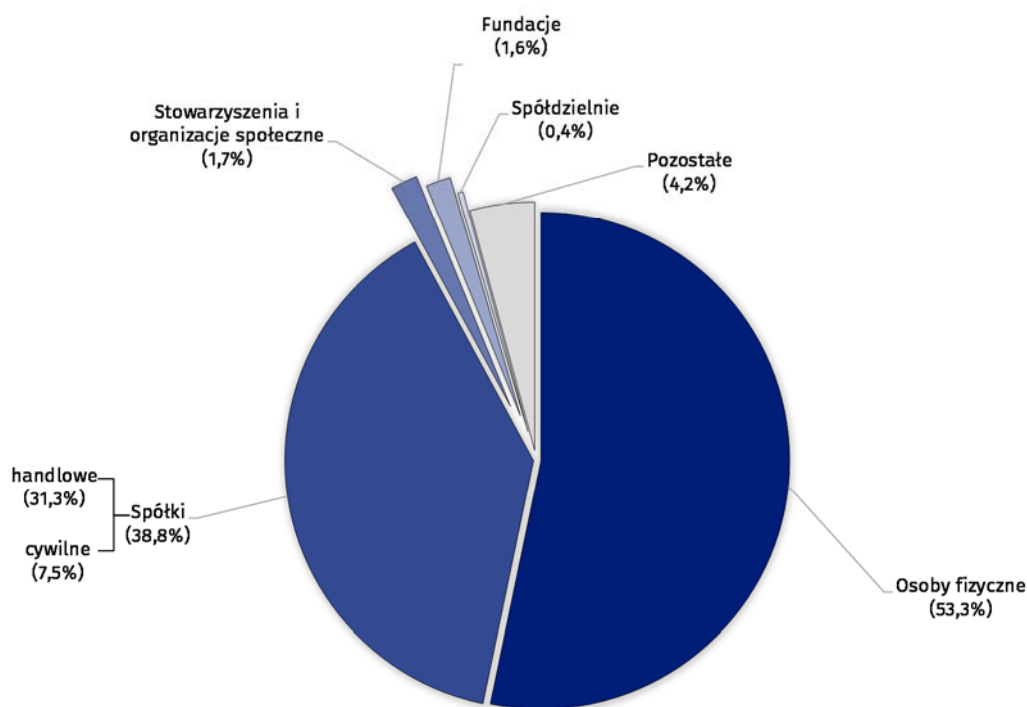
W m.st. Warszawie dominującą formą organizacyjną zarejestrowanych podmiotów były osoby fizyczne prowadzące działalność gospodarczą. Według stanu w dniu 31 grudnia 2017 r. ich liczba wyniosła 231545, tj. o 2,0% więcej niż przed rokiem. Największy wzrost odnotowano w dzielnicach: Wilanów (o 11,2%), Żoliborz (o 5,6%) i Białołęka (o 4,3%). Nieznaczny spadek dotyczył dwóch dzielnic Pragi-Północ i Targówka. Największy udział osób fizycznych w ogólnej liczbie podmiotów cechował dzielnicę Bemowo (73,6%), zaś najmniejszy Śródmieście (22,5%).

Liczba zarejestrowanych spółek handlowych wyniosła 135950 i stanowiła prawie 80% wszystkich spółek handlowych zarejestrowanych w województwie mazowieckim. Na przestrzeni roku ich liczba w stolicy zwiększyła się o 7,8%. Wzrost, który odnotowano we wszystkich dzielnicach, najwyższy poziom osiągnął na Ochocie (o 15,3%) i w Wilanowie (o 13,2%).

Wśród spółek handlowych dominowały spółki kapitałowe (90,8%) i były to głównie spółki z ograniczoną odpowiedzialnością (87,9%). W grupie spółek handlowych osobowych (9,2%) przeważały spółki komandytowe (5,2% ogółu spółek handlowych) oraz jawne (2,6%).

Najwięcej osób fizycznych prowadzących działalność gospodarczą miało swoją siedzibę w dzielnicy Mokotów

Wykres 3. Struktura podmiotów gospodarki narodowej według form prawnych w 2017 r.



W końcu grudnia 2017 r. liczba zarejestrowanych spółek cywilnych wyniosła 32734 tj. o 0,2% więcej niż przed rokiem. Najwyższy wzrost odnotowano w dzielnicach: Wilanów (o 3,0%), Ochota (o 1,7%) i Białołęka (o 1,5%). Spadek wystąpił w trzech dzielnicach, tj. na Ursynowie (o 1,4%), Pradze-Południe (o 0,5%) i Mokotowie (o 0,2%).

Liczba zarejestrowanych stowarzyszeń i organizacji społecznych wyniosła 7598, co oznacza wzrost o 3,6% w stosunku do roku poprzedniego. Najwięcej jednostek przybyło w dzielnicach Ursus (o 8,1%) i Rembertów (o 7,6%).

W m. st. Warszawie zarejestrowanych było 7021 fundacji, tj. o 6,0% więcej niż w grudniu 2016 r. Największy wzrost dotyczył Wilanowa (o 14,0%), natomiast spadek wystąpił jedynie na Żoliborzu (o 0,8%).

Na koniec 2017 roku zarejestrowane były 1552 spółdzielnie, tj. o 0,4% mniej niż przed rokiem. Największy spadek odnotowano w dzielnicach Wilanów (o 7,7%) i Białołęka (o 6,7%), a wzrost w dzielnicach Praga-Północ (o 4,0%) i Włochy (o 3,1%).

W końcu grudnia 2017 r. w rejestrze REGON zarejestrowanych było 51 przedsiębiorstw państwowych (tyle samo co w roku poprzednim).

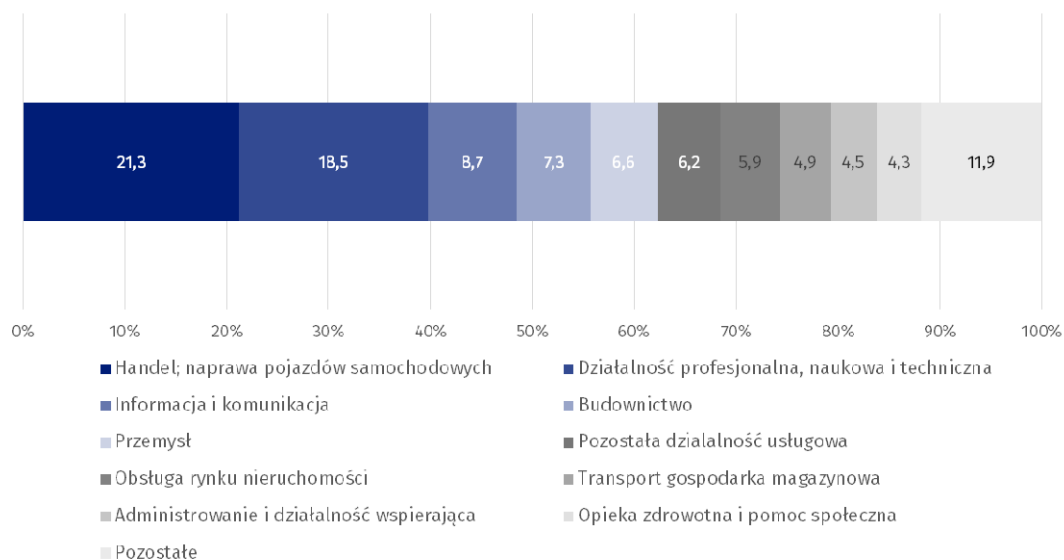
Podmioty gospodarki narodowej według rodzaju prowadzonej działalności

W końcu grudnia 2017 r. najliczniejszą grupę podmiotów stanowiły jednostki zajmujące się handlem; naprawą pojazdów samochodowych (21,3%), działalnością profesjonalną, naukową i techniczną (18,5%), informacją i komunikacją (8,7%), budownictwem (7,3%). Sekcja handel; naprawa pojazdów samochodowych dominowała w większości dzielnic m.st. Warszawy z wyjątkiem Mokotowa, Ursynowa, Wilanowa i Żoliborza, gdzie przeważały podmioty prowadzące działalność profesjonalną, naukową i techniczną.

W porównaniu z 2016 rokiem liczba podmiotów gospodarki narodowej wzrosła m.in. w sekcjach: informacja i komunikacja (o 9,5%) administrowanie i działalność wspierająca (o 6,3%), zakwaterowanie i gastronomia (o 6,1%).

Najliczniejszą grupę podmiotów według rodzaju prowadzonej działalności stanowiły jednostki zajmujące się handlem; naprawą pojazdów samochodowych

Wykres 4. Struktura podmiotów gospodarki narodowej według sekcji PKD w 2017 r.



Podmioty gospodarki narodowej według liczby pracujących

W m.st. Warszawie zdecydowaną większość podmiotów stanowiły jednostki należące do grupy mikroprzedsiębiorstw (tj. podmioty o przewidywanej liczbie pracujących do 9 osób), które stanowiły 95,9% ogółu zarejestrowanych jednostek. Udział podmiotów małych (o przewidywanej liczbie pracujących 10-49 osób) wyniósł 3,2%, a podmiotów średnich (przewidywana liczba pracujących 50-249 osób) i dużych (przewidywana liczba pracujących 250 osób i więcej) odpowiednio 0,7% i 0,2%.

Mikroprzedsiębiorstwa najczęściej prowadziły działalność w sekcjach: handel; naprawa pojazdów samochodowych, działalność profesjonalna, naukowa i techniczna; informacja i komunikacja oraz budownictwo.

W grupie podmiotów małych, oprócz handlu; naprawy pojazdów samochodowych, dominowały również jednostki zajmujące się przemysłem, budownictwem oraz działalnością profesjonalną, naukową i techniczną. Wśród podmiotów średnich przeważały sekcje przemysł i handel; naprawa pojazdów samochodowych. W przypadku podmiotów dużych najwyższy udział dotyczył sekcji handel; naprawa pojazdów samochodowych.

Podmioty gospodarki narodowej nowo zarejestrowane i wyrejestrowane

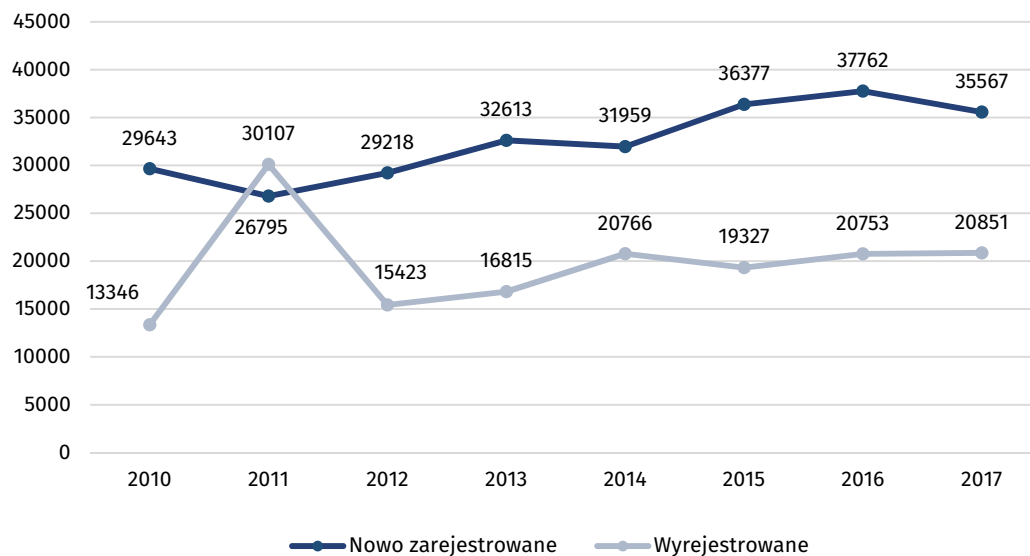
Na przestrzeni 2017 r. w rejestrze REGON zarejestrowano 35567 nowych podmiotów gospodarki narodowej, tj. o 5,8% mniej niż przed rokiem. Najwięcej nowych zarejestrowań było w sekcji działalność profesjonalna, naukowa i techniczna (7993).

W porównaniu z 2016 r. wzrosła liczba podmiotów wykreślonych z rejestru (o 0,5%) i wyniosła 20851 jednostek. Najwięcej wyrejestrowań odnotowano w sekcji handel; naprawa pojazdów samochodowych (4309).

Prawie 96% wszystkich podmiotów stanowiły mikroprzedsiębiorstwa

Na każde 100 nowo zarejestrowanych podmiotów w 2017 r. przypadło 59 zlikwidowanych jednostek

Wykres 5. Podmioty gospodarki narodowej nowo zarejestrowane oraz wyrejestrowane w latach 2010-2017 r.



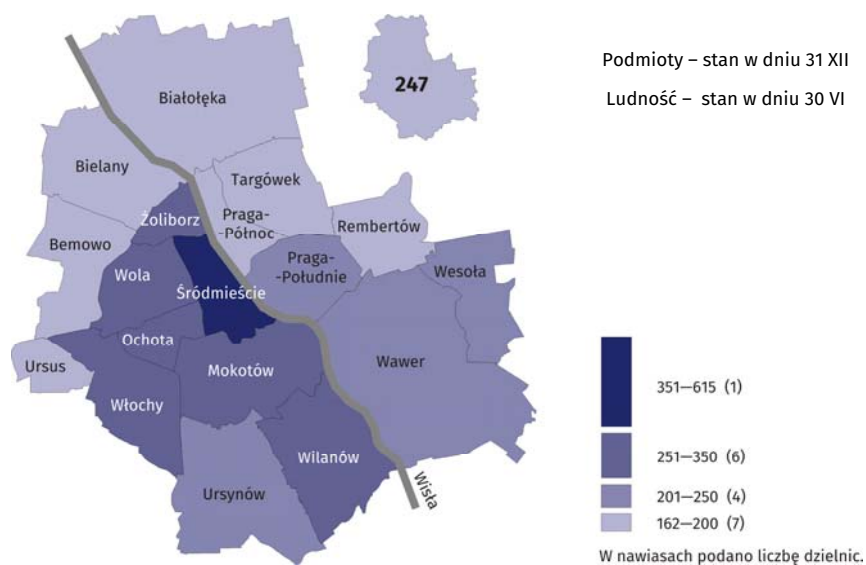
a Na wzrost liczby podmiotów wyrejestrowanych w 2011 r. miała wpływ aktualizacja rejestru REGON w oparciu o informacje o osobach zmarłych uzyskane z rejestru PESEL oraz aktualizacja w oparciu o informacje z Krajowego Rejestru Sądowego o podmiotach wykreślonych z KRS.

Podmioty gospodarki narodowej na 1000 ludności

W stolicy na 1000 ludności przypadają 247 podmiotów gospodarki narodowej zarejestrowanych w rejestrze REGON. Najwyższą wartość wskaźnik osiągnął w dzielnicach: Śródmieście (615), Włochy (305) i Wilanów (299), a najniższą w dzielnicach: Ursus (162), Targówek (165) i Białołęka (168).

W przeliczeniu na 1000 ludności liczba zarejestrowanych podmiotów wyniosła 247

Mapa 1. Podmioty gospodarki narodowej na 1000 ludności w 2017 r.



Tablica 1. Podmioty gospodarki narodowej w dzielnicach m.st. Warszawy według wybranych form prawnych w 2017 r.

Wyszczególnienie	Ogółem	przedsiębiorstwa państwowe	W tym							
			razem	spółki					spółdzielnie	osoby fizyczne prowadzące działalność gospodarczą
				w tym				cywilne		
				handlowe			z ograniczoną odpowiedzialnością			
				razem	akcyjne					
M.st. Warszawa	434676	51	168698	135950	3968	119513	32734	1552	231545	
Bemowo	21597	-	4735	2956	46	2637	1779	39	15889	
Białołęka	19762	3	4305	3137	68	2690	1168	28	14320	
Bielany	23840	1	5573	3308	64	2931	2265	63	16723	
Mokotów	58988	4	23994	19492	649	16927	4500	237	29871	
Ochota	22480	3	9685	8210	197	7280	1473	122	10639	
Praga-Południe	37532	6	11021	7415	206	6426	3605	155	23541	
Praga-Północ	11529	2	3497	2322	81	2065	1175	52	6872	
Rembertów	4109	1	966	596	7	527	370	7	2835	
Śródmieście	72289	16	47014	42637	1409	37670	4377	350	16274	
Targówek	20456	1	5510	3676	68	3300	1833	37	14085	
Ursus	9529	-	2215	1538	28	1351	676	36	6822	
Ursynów	31042	-	8630	6475	168	5612	2153	122	20761	
Wawer	17071	-	4707	3228	57	2789	1479	43	11377	
Wesoła	5040	-	1123	753	9	637	370	3	3586	
Wilanów	10859	-	3690	3240	132	2721	447	12	6561	
Włochy	12719	3	6046	4909	170	4288	1136	33	5766	
Wola	41087	10	20121	17249	488	15345	2871	139	17787	
Żoliborz	13247	1	4503	3446	90	3017	1057	73	7747	

Tablica 2. Podmioty gospodarki narodowej w dzielnicach m.st. Warszawy według wybranych sekcji PKD w 2017 r.

Wyszczególnienie	Ogółem	W tym							
		przemysł	budownictwo	handel; naprawa pojazdów samochodowych	transport i gospodarka magazynowa	informacja i komunikacja	obsługa rynku nieruchomości	działalność profesjonalna, naukowa i techniczna	opieka zdrowotna i pomoc społeczna
M.st. Warszawa	434676	28510	31612	92405	21318	37717	25645	80516	18866
Bemowo	21597	1369	1510	4588	1397	1942	810	4007	1270
Białołęka	19762	1281	1535	3705	1090	1846	966	3621	1114
Bielany	23840	1686	1856	5293	1593	1824	1049	4099	1242
Mokotów	58988	3539	3847	11487	2477	5906	3894	12168	2548
Ochota	22480	1297	1539	4855	1028	1994	1434	4110	1009
Praga-Południe	37532	2445	2737	8204	2124	3031	2393	6604	1882
Praga-Północ	11529	750	998	2759	831	703	651	1596	383
Rembertów	4109	402	364	1038	275	208	214	539	213
Śródmieście	72289	4340	4869	14914	1983	5746	5616	14186	1634
Targówek	20456	1649	1953	5137	1892	1308	672	2746	707
Ursus	9529	673	784	2262	671	861	430	1445	449
Ursynów	31042	1857	1980	5807	1270	3425	1371	6678	1922
Wawer	17071	1710	1325	3978	808	1159	758	2823	1073
Wesoła	5040	442	479	1100	221	363	273	768	315
Wilanów	10859	568	661	1637	253	1151	834	2845	675
Włochy	12719	1016	960	3357	807	1008	792	1956	414
Wola	41087	2598	3234	9286	2064	3918	2731	7007	1262
Żoliborz	13247	778	825	2481	478	1175	714	3084	748

Opracowanie merytoryczne:
Mazowiecki Ośrodek Badań Regionalnych
Urząd Statystyczny w Warszawie
Edyta Błaszczak
Tel: 25 633 90 60 w. 6101
e-mail: e.blaszczak@stat.gov.pl

Rozpowszechnianie:
Centrum Informacji Statystycznej
Marcin Kałuski
Tel: 22 464 20 91
e-mail: m.kaluski@stat.gov.pl

Obsługa mediów

tel.: 22 464 20 91

e-mail: m.kaluski@stat.gov.pl



warszawa.stat.gov.pl



@Warszawa_STAT

Powiązane opracowania

[zmiany strukturalne podmiotów gospodarki narodowej w rejestrze REGON](#)

Temat dostępny w bazach danych

[bdl podmioty](#)

Ważniejsze pojęcia dostępne w słowniku

[podmiot gospodarki narodowej](#)

[sektor prywatny](#)

[sektor publiczny](#)

[osoba fizyczna](#)