

Podmioty gospodarki narodowej w rejestrze REGON w województwie mazowieckim. Stan na koniec 2018 r.

15.02.2019 r.

↑ 100,9

Dynamika podmiotów gospodarki narodowej

W końcu 2018 r. zarejestrowane były 816423 podmioty gospodarki narodowej, tj. o 0,9% więcej niż rok wcześniej. Ponad połowa jednostek (53,1%) miała swoją siedzibę w m.st. Warszawie. Najwięcej podmiotów (22,7%) zajmowało się handlem; naprawą pojazdów samochodowych, jednak największy wzrost w stosunku do 2017 r. nastąpił w sekcji informacja i komunikacja (o 8,1%). W ciągu całego 2018 r. na każde 100 nowo zarejestrowanych podmiotów przypadło 91 zlikwidowanych jednostek.

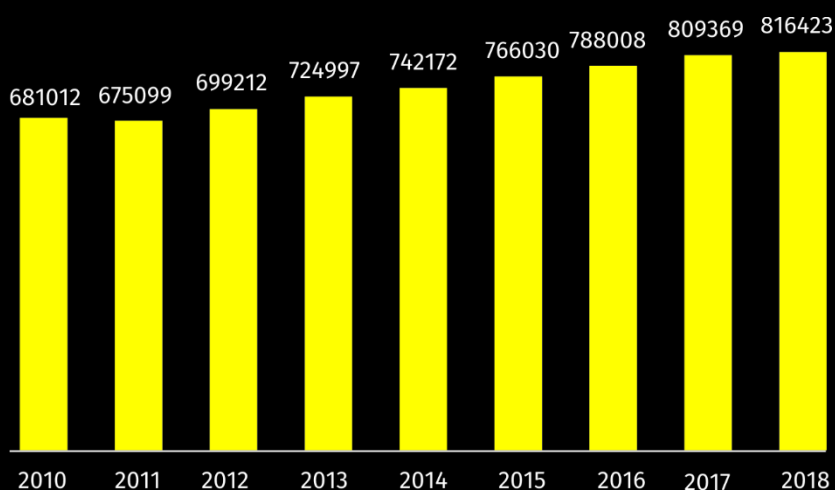
Rok 2018 był kolejnym, w którym odnotowano wzrost liczby podmiotów gospodarki narodowej zarejestrowanych w rejestrze REGON

Ogólna charakterystyka podmiotów gospodarki narodowej

W województwie mazowieckim w końcu grudnia 2018 r. w rejestrze REGON zarejestrowane były 816423 podmioty gospodarki narodowej, tj. 18,7% ogółu podmiotów zarejestrowanych w kraju. W stosunku do roku poprzedniego liczba podmiotów w województwie mazowieckim wzrosła o 0,9%, a w porównaniu z 2010 r. była wyższa o 19,9%.

Co piąty podmiot gospodarki narodowej, w krajowym rejestrze REGON, zarejestrowany został w województwie mazowieckim

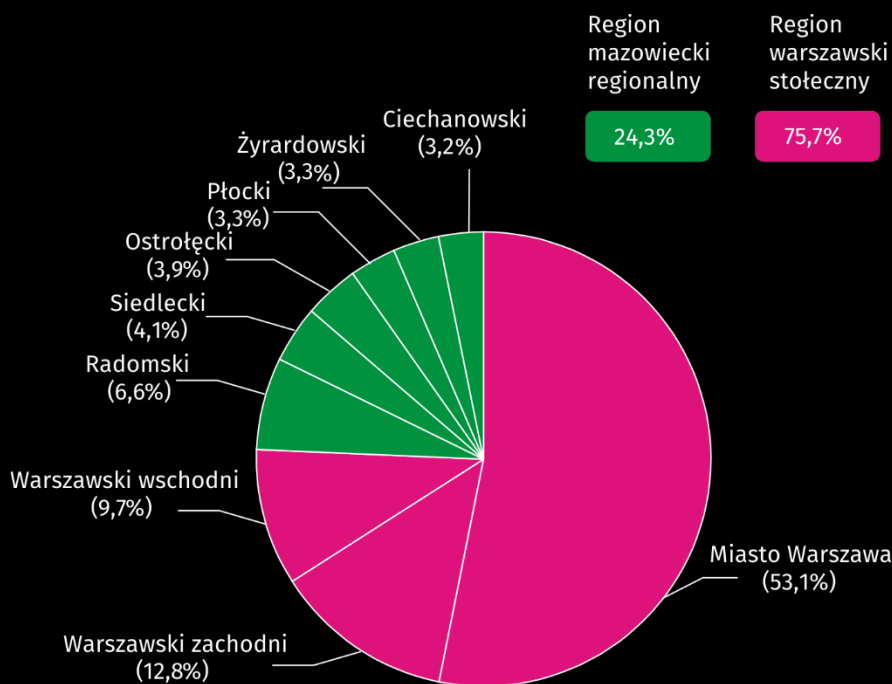
Wykres 1. Podmioty gospodarki narodowej w rejestrze REGON w latach 2010–2018



Spośród podmiotów gospodarki narodowej zarejestrowanych w województwie mazowieckim ponad połowa miała swoją siedzibę na terenie podregionu miasto Warszawa (433823), a 22,5% jednostek zlokalizowanych było w graniczących z nim podregionach (warszawskim zachodnim – 104620 oraz warszawskim wschodnim – 79360). Najmniejsza liczba podmiotów wystąpiła w podregionie ciechanowski (26110) – gdzie udział jednostek stanowił 3,2% ogółu zbioru wojewódzkiego.

Aż ¾ jednostek zarejestrowanych w województwie miało swoją siedzibę na terenie regionu warszawskiego stołecznego

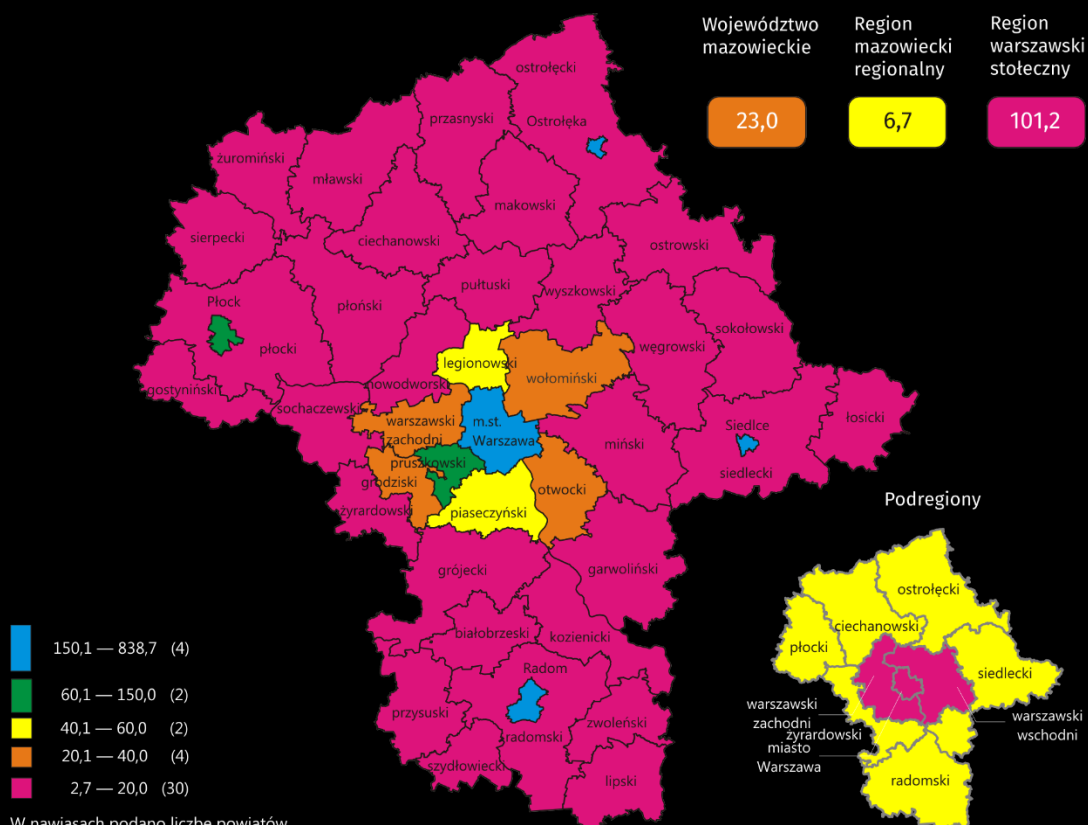
Wykres 2. Struktura podmiotów gospodarki narodowej według regionów i podregionów w 2018 r.



Wśród powiatów i miast na prawach powiatu (oprócz m.st. Warszawy) najwięcej podmiotów zarejestrowanych było w powiatach: piaseczyńskim (34621) – 4,2%, wołomińskim (31475) – 3,9%, pruszkowskim (28777) – 3,5%, a także w Radomiu (24089) – 3,0%. Natomiast najmniejsza liczba zarejestrowanych podmiotów występowała w powiatach: zwoleńskim (2301), łosickim (2337), lipskim (2607), żuromińskim (2756), białobrzeskim (2783) i przysuskim (2832) – po 0,3%.

Najwięcej podmiotów przybyło w powiatach szydłowieckim (o 5,3%) i wołomińskim (o 4,5%), radomskim i siedleckim – po 4,3%. Najwyższy spadek odnotowano natomiast w Ostrołęce (o 2,2%), Płocku (o 1,9%), Radomiu (o 1,5%).

Mapa 1. Podmioty gospodarki narodowej na 1 km² według powiatów w 2018 r.



Liczba zarejestrowanych jednostek w przeliczeniu na 1 km² była 15-krotnie większa w regionie warszawskim stołecznym niż w mazowieckim regionalnym

Podmioty gospodarki narodowej według rodzaju prowadzonej działalności

W województwie mazowieckim w końcu grudnia 2018 r. najliczniejszą grupę podmiotów stanowiły jednostki zajmujące się: handlem; naprawą pojazdów samochodowych – 184973, działalnością profesjonalną, naukową i techniczną – 120723, budownictwem – 78900 oraz przemysłem – 63954.

Ponad co czwarty podmiot zajmował się handlem; naprawą pojazdów samochodowych

W porównaniu z rokiem 2017 liczba podmiotów wzrosła m.in. w sekcjach: informacja i komunikacja (o 8,1%), administrowanie i działalność wspierająca (o 4,9%), edukacja (o 4,2%), opieka zdrowotna i pomoc społeczna (o 4,1%). Spadek odnotowano m.in. w sekcjach rolnictwo, leśnictwo, łowiectwo i rybactwo (o 5,5%), handel; naprawa pojazdów samochodowych (o 4,7%).

Wykres 3. Udział podmiotów gospodarki narodowej według wybranych sekcji PKD w 2018 r.



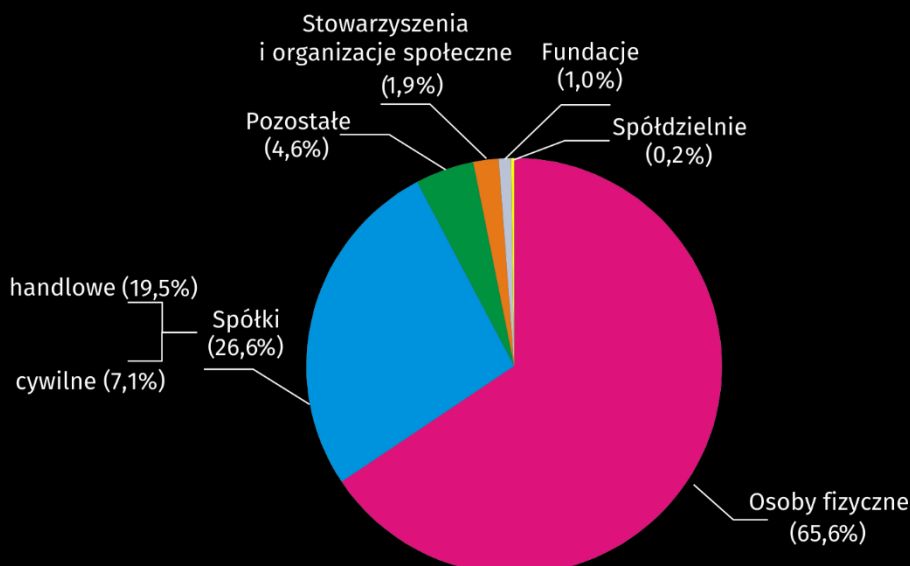
Podmioty gospodarki narodowej według form prawnych

Podobnie jak w 2017 r. zdecydowana większość, czyli 778286, tj. 95,3% ogólnej liczby podmiotów zaliczona była do sektora prywatnego. Wśród podmiotów tego sektora 68,8% stanowiły osoby fizyczne prowadzące działalność gospodarczą przede wszystkim: w handlu; naprawach pojazdów samochodowych (119918 podmiotów), działalności profesjonalnej, naukowej i technicznej (86606 podmiotów) oraz w budownictwie (58625 podmiotów).

Podmioty sektora publicznego stanowiły jedynie 1,5% wszystkich jednostek w województwie

Do rejestru REGON wpisane były 12063 podmioty sektora publicznego, które należały głównie do sekcji edukacja (4846 podmiotów) oraz obsługa rynku nieruchomości (2605 podmiotów).

Wykres 4. Struktura podmiotów gospodarki narodowej według form prawnych w 2018 r.



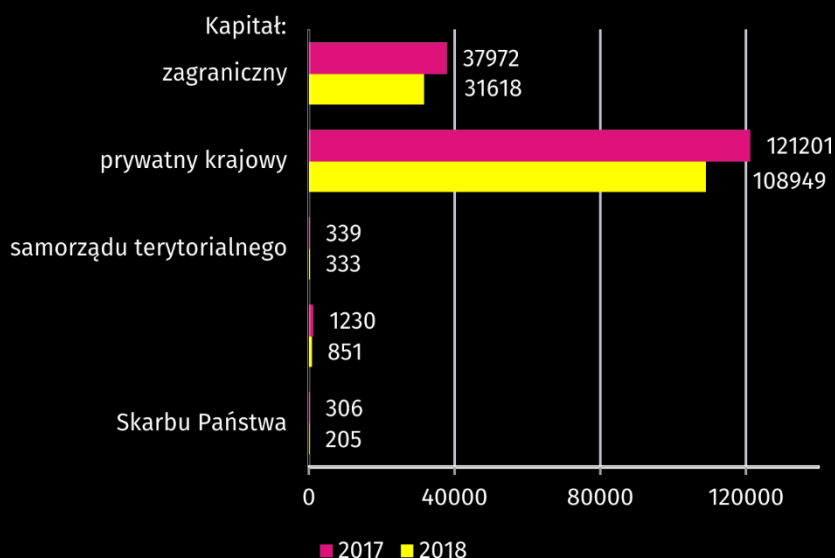
W końcu grudnia 2018 r. w rejestrze REGON zarejestrowanych było 535586 osób fizycznych prowadzących działalność gospodarczą, tj. o 4,2% więcej niż przed rokiem. W przekroju terytorialnym największy wzrost miał miejsce w powiatach szydłowieckim (o 6,5%), piaseczyńskim (o 5,7%), wołomińskim (o 5,6%), radomskim (o 5,4%). Spadku nie zanotowano w żadnym z powiatów i miast na prawach powiatu.

Najwyższy udział osób fizycznych w ogólnej liczbie podmiotów był w powiatach: ostrołęckim (83,5%) i radomskim (83,3%), zaś najniższy w m.st. Warszawie (55,8%) oraz powiecie piaseczyńskim (65,6%).

Liczba zarejestrowanych spółek handlowych (159027) stanowiła 32,5% wszystkich spółek handlowych zarejestrowanych w kraju. Na przestrzeni roku ich liczba w województwie zmniejszyła się o 7,1%, a największy spadek zanotowano w Ostrołęce (o 28,9%), Radomiu (o 22,8%), powiecie ciechanowskim (o 21,6%), przysuskim (o 21,5%). Wzrost zanotowano w powiecie wołomińskim (o 0,2%), a w powiecie piaseczyńskim liczba spółek handlowych pozostała bez zmian (7756).

Zdecydowaną większość spółek handlowych stanowiły spółki handlowe kapitałowe (88,2%) i były to głównie spółki z ograniczoną odpowiedzialnością (85,8%). Spośród spółek handlowych osobowych (11,8%) najchętniej wybieraną formą prawną były spółki komandytowe (6,2% ogółu spółek handlowych) oraz jawne (4,3%).

Wykres 5. Spółki handlowe według rodzaju kapitału



Działalność spółek handlowych koncentrowała się głównie w sekcjach: handel; naprawa pojazdów samochodowych (25,3%), działalność profesjonalna, naukowa i techniczna (16,8%), budownictwo (9,6%), przemysł oraz informacja i komunikacja (po 9,3%).

W końcu grudnia 2018 r. liczba zarejestrowanych spółek cywilnych wyniosła 58141, tj. o 0,6% więcej niż przed rokiem. Największy ich wzrost odnotowano w powiatach: żuromińskim (o 10,7%), Ostrołęce (o 4,1%), powiecie zwoleńskim (o 3,8%), mińskim i łosickim – po 2,8%. Natomiast największy spadek odnotowano w powiatach: białobrzeskim (o 9,1%). Spółki cywilne skupiały swoją działalność przede wszystkim w sekcjach: handel; naprawa pojazdów samochodowych (41,2%), przemysł (12,0%) oraz działalność profesjonalna, naukowa i techniczna (10,4%).

Według stanu w dniu 31 grudnia 2018 r. zarejestrowanych było 15914 stowarzyszeń i organizacji społecznych, co oznacza spadek o 7,0% w stosunku do roku poprzedniego. Wzrost miał miejsce tylko w 4 powiatach: płońskim (wzrost o 2,6%), gostynińskim (o 2,5%), warszawskim zachodnim (o 1,1%), szydłowieckim (o 0,8%). W pozostałych powiatach zanotowano spadek liczby stowarzyszeń i organizacji społecznych, a największy był w Ostrołęce (o 16,5%).

Spadek odnotowano również w liczbie zarejestrowanych fundacji (w skali roku o 7,4%) i w końcu grudnia 2018 r. wyniosła ona 7990. Liczba fundacji zwiększyła się jedynie w 8 powiatach. Największy wzrost zanotowano w powiatach garwolińskim (o 30,8%) i mławskim (o 25,0%). Największy spadek zaś odnotowały powiaty: zwoleński (o 33,3%), ostrowski i lipski – po 25,0%.

W województwie mazowieckim zarejestrowane były 1834 spółdzielnie, tj. mniej o 41,4% w porównaniu do ubiegłego roku. Spadek dotyczył wszystkich powiatów i miast na prawach powiatu,

a największy był m.in. w powiatach: białobrzeskim (spadek o 60,0%), pruszkowskim (o 55,4%), lipskim (o 52,6%), żyrardowskim (o 51,3%). Powyższą formę prawną obierały najczęściej jednostki zajmujące się działalnością związaną z obsługą rynku nieruchomości - stanowiły one 49,6% wszystkich spółdzielni.

W końcu grudnia 2018 r. w rejestrze REGON zarejestrowanych było 13 przedsiębiorstw państwowych, których liczba zmniejszyła się o 78,0% w stosunku do poprzedniego roku. Spośród tych przedsiębiorstw najwięcej jednostek zajmowało się przemysłem (46,2%) oraz działalnością związaną z obsługą rynku nieruchomości (15,4%).

Podmioty gospodarki narodowej według liczby pracujących

Na terenie województwa mazowieckiego przeważały podmioty należące do grupy mikroprzedsiębiorstw (które przy wpisie do rejestru REGON przewidywały zatrudnienie do 9 osób), stanowiły one 96,3% ogółu zarejestrowanych jednostek. Udział podmiotów małych (o przewidywanej liczbie pracujących 10–49 osób) wynosił 3,0%, a podmiotów średnich (przewidywana liczba pracujących 50–249 osób) i dużych (przewidywana liczba pracujących 250 osób i więcej) wynosił odpowiednio 0,6% i 0,1%.

Mikroprzedsiębiorstwa najczęściej prowadziły działalność w sekcjach: handel; naprawa pojazdów samochodowych, działalność profesjonalna, naukowa i techniczna oraz budownictwo. W grupie podmiotów małych, oprócz handlu; naprawy pojazdów samochodowych, dominowały również jednostki zajmujące się edukacją i przemysłem. Wśród podmiotów średnich przeważały sekcje: edukacja, przemysł oraz handel; naprawa pojazdów samochodowych. W przypadku podmiotów dużych najwyższy udział dotyczył sekcji: przemysł, administracja publiczna i obrona narodowa; obowiązkowe zabezpieczenia społeczne oraz handel; naprawa pojazdów samochodowych.

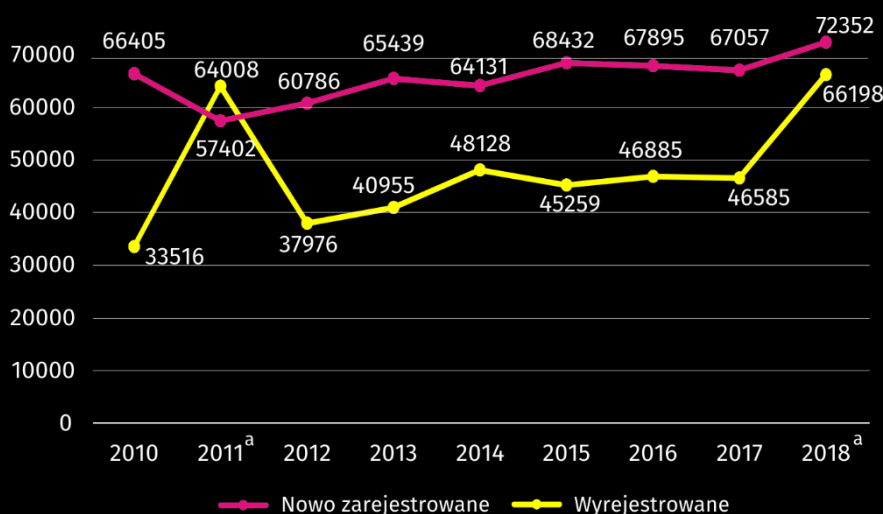
96,3% wszystkich podmiotów stanowiły mikroprzedsiębiorstwa

Podmioty gospodarki narodowej nowo zarejestrowane i wyrejestrowane

W 2018 r. w rejestrze REGON zarejestrowano 72352 nowe podmioty gospodarki narodowej, tj. o 7,9% więcej niż w poprzednim roku. Osoby fizyczne prowadzące działalność gospodarczą stanowiły 73,5% ogółu nowych podmiotów, podczas gdy udział spółek wyniósł 21,6%. Najwięcej nowych jednostek powstało w m.st. Warszawie (37348) oraz powiatach: piaseczyńskim (3083), wołomińskim (3015) i pruszkowskim (2324). Natomiast najmniej jednostek przybyło w powiatach: lipskim (209), zwolenińskim (232) i łosickim (244).

W 2018 r. na każde 100 nowo zarejestrowanych podmiotów przypadło 91 zlikwidowanych, przy czym wskaźnik ten był wyższy w regionie warszawskim stołecznym niż mazowieckim regionalnym – wyniósł odpowiednio 95 i 81

Wykres 6. Podmioty gospodarki narodowej nowo zarejestrowane oraz wyrejestrowane w latach 2010–2018



^a Na wzrost liczby podmiotów wyrejestrowanych w 2011 r. i w 2018 r. miała wpływ aktualizacja rejestru REGON w oparciu o informacje o osobach zmarłych uzyskane z rejestru PESEL oraz aktualizacja w oparciu o informacje z Krajowego Rejestru Sądowego o podmiotach wykreślonych z KRS.

W ciągu roku z rejestru REGON wyrejestrowanych zostało 66198 podmiotów (o 42,1% więcej niż na przestrzeni 2017 r.) i były to głównie osoby fizyczne prowadzące działalność gospodarczą

(47,8%). Najwięcej jednostek wyrejestrowano w m.st. Warszawie (39048), Radomiu (2325), powiecie piaseczyńskim (2095), przyszkowskim (1943), wołomińskim (1892). Z kolei najmniej wyrejestrowań odnotowano w powiatach: zwoleńskim (149), lipskim (160), łosickim (168).

Liczba podmiotów z zawieszoną działalnością w końcu grudnia 2018 r. wynosiła 66214, tj. o 19,2% więcej niż przed rokiem. Zdecydowaną większość tych podmiotów (91,5%) stanowiły osoby fizyczne prowadzące działalność gospodarczą.

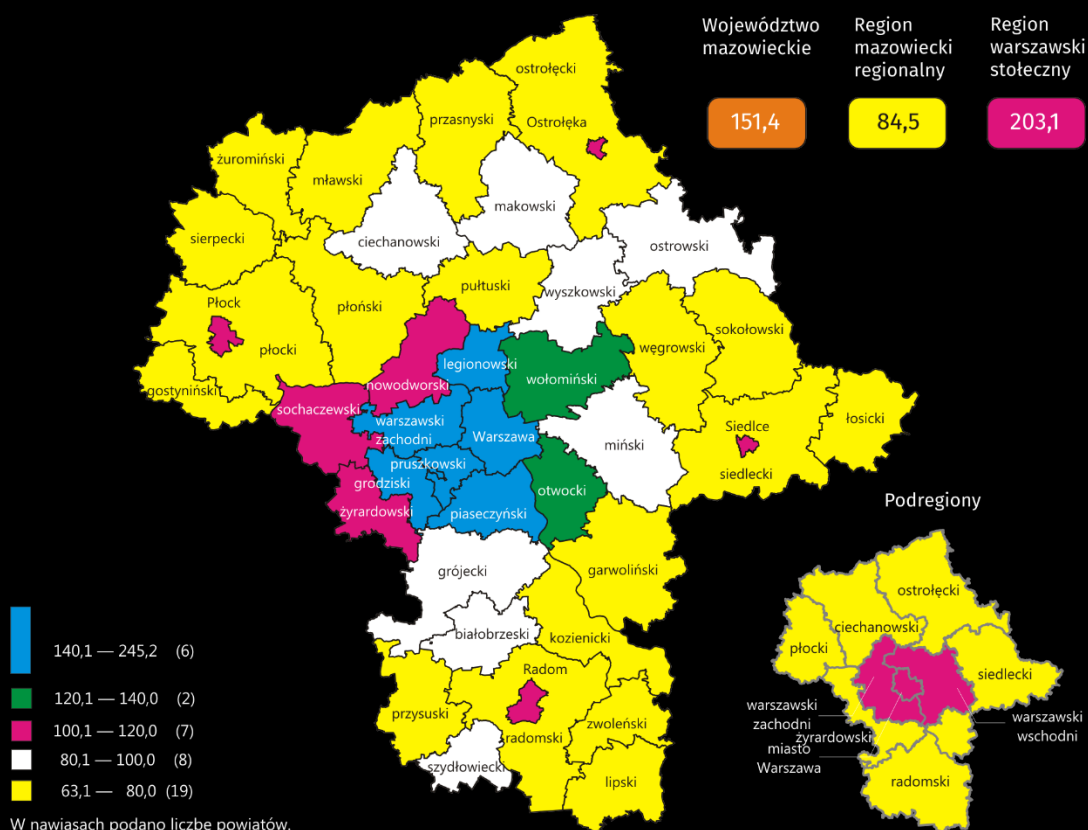
W 2018 r. wskaźnik, mierzony stosunkiem liczby jednostek wykreślonych z rejestru do liczby jednostek nowo zarejestrowanych w województwie, wynosił 91,5%. Najwyższą wartość tego wskaźnika była w Ostrołęce (121,8%), Płocku (117,4%), Radomiu (113,8%) i w m.st. Warszawie (104,6%). Najniższą wartość odnotowano w powiecie siedleckim (54,7%) oraz garwolińskim (58,5%) i wołomińskim (62,8%).

Podmioty gospodarki narodowej na 1000 ludności

W 2018 r. w województwie mazowieckim na 1000 ludności przypadało 151,4 podmiotów gospodarki narodowej zarejestrowanych w rejestrze REGON. Najwyższe wartości wskaźnika dotyczyły m.st. Warszawy (245,2) oraz powiatów: piaseczyńskiego (188,7), przyszkowskiego (175,9), warszawskiego zachodniego (170,0). Natomiast najniższym wskaźnikiem natężenia charakteryzowały się powiaty: zwoleński (63,1), ostrołęcki (64,5), sierpecki (66,6) i przysuski (67,5).

W przeliczeniu na 1000 mieszkańców liczba zarejestrowanych podmiotów była blisko 2,5 krotnie wyższa w regionie warszawskim stołecznym niż mazowieckim regionalnym

Mapa 2. Podmioty gospodarki narodowej na 1000 ludności w 2018 r.



Opracowanie merytoryczne:
Mazowiecki Ośrodek Badań Regionalnych
Urząd Statystyczny w Warszawie
Edyta Błaszczak
Tel: 25 633 90 60 w. 6101
e-mail: e.blaszczak@stat.gov.pl

Rozpowszechnianie:
Centrum Informacji Statystycznej
Marcin Kałuski
Tel: 22 464 20 91
e-mail: m.kaluski@stat.gov.pl

Obsługa mediów

tel.: 22 464 20 91

e-mail: m.kaluski@stat.gov.pl



warszawa.stat.gov.pl



@Warszawa_STAT

Powiązane opracowania

[zmiany strukturalne podmiotów gospodarki narodowej w rejestrze REGON](#)

Temat dostępny w bazach danych

[bdL podmioty](#)

Ważniejsze pojęcia dostępne w słowniku

[podmiot gospodarki narodowej](#)

[sektor prywatny](#)

[sektor publiczny](#)

[osoba fizyczna](#)

