

Żłobki i kluby dziecięce w województwie mazowieckim w 2020 r.

18.05.2021 r.

↑4,5%

Wzrost liczby miejsc w żłobkach i klubach dziecięcych r/r

Rok 2020 jest kolejnym, w którym sytuacja w zakresie instytucjonalnej opieki nad dziećmi do lat 3 uległa poprawie. W stosunku do poprzedniego roku wzrosła zarówno liczba placówek, jak i oferowanych przez nie miejsc. W żłobkach i klubach dziecięcych w ciągu roku przebywało o 4,2% więcej dzieci niż w 2019 roku.

Placówki

Ustawa o opiece nad dziećmi w wieku do lat 3 stwarza warunki dla organizowania i funkcjonowania zróżnicowanych form opieki nad dziećmi. Opieka może być organizowana w formie żłobka, klubu dziecięcego oraz sprawowana przez dziennego opiekuna lub nianię.

W końcu grudnia 2020 r. w województwie mazowieckim funkcjonowało 788 (o 0,3% więcej w porównaniu z 2019 r.) placówek sprawujących opiekę nad dziećmi w wieku do lat 3, z tego 681 żłobków oraz 107 klubów dziecięcych.

Co czwarta placówka sprawująca opiekę nad dziećmi do lat 3 była prowadzona przez jednostki sektora publicznego, z czego 98,8% przez gminne samorządowe jednostki organizacyjne.

W sektorze prywatnym większość żłobków i klubów dziecięcych należała do osób fizycznych prowadzących działalność gospodarczą – 62,9%.

Udogodnienia dla potrzeb osób niepełnosprawnych posiadało 55,8% placówek (55,8% – żłobków i 56,1% – klubów dziecięcych), przy czym w większości były to pochylnie, podjazdy, platformy oraz przystosowane łazienki.

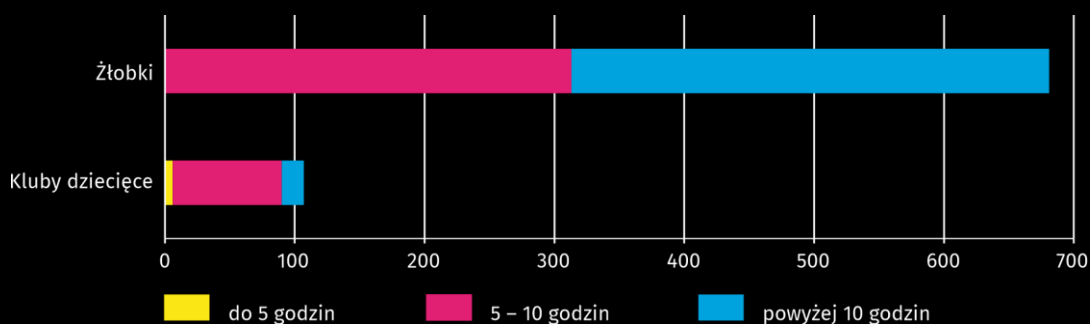
Najwięcej jednostek (50,4%) miało ustalony czas pracy placówki od powyżej 5 do 10 godzin dziennie – niemal połowa żłobków oraz ponad 3/4 klubów dziecięcych. Z ustalonym czasem pracy do 5 godzin dziennie pracowało jedynie 6 klubów dziecięcych. W części placówek (12,9%) zdarzały się przypadki dłuższego czasu pracy niż ustalony.

Ponad 86% wszystkich placówek sprawujących opiekę nad dziećmi do lat 3 stanowiły żłobki

W 2020 r. 58% miejsc w żłobkach i klubach dziecięcych znajdowało się w dyspozycji placówek prywatnych

Wykres 1. Żłobki i kluby dziecięce według dziennego czasu pobytu dzieci w placówkach w 2020 r.

Stan w dniu 31 XII



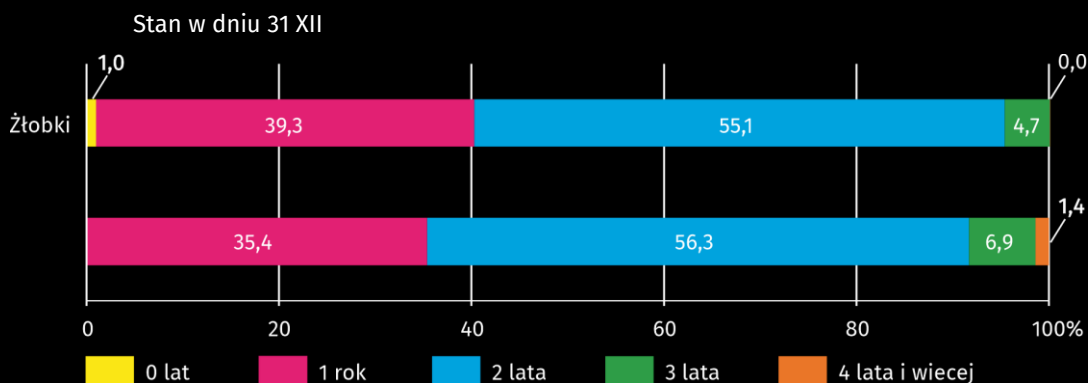
We wszystkich placówkach łącznie było 28,9 tys. miejsc (o 4,5% więcej w porównaniu z 2019 r.), w żłobkach – 27,0 tys., a w klubach dziecięcych – 1,9 tys. Na koniec roku dysponowały one 4,3 tys. wolnych miejsc.

Na koniec roku 85% wszystkich miejsc w placówkach sprawujących opiekę nad dziećmi do lat 3 było zajętych

Dzieci w placówkach

Według stanu na dzień 31 grudnia 2020 r. w placówkach przebywało 24,6 tys. dzieci (bez zmian w stosunku do 2019 r.). Najliczniejszą grupę stanowili dwulatki – 55,2% ogółu dzieci. W placówkach dominowali chłopcy, było ich o 1,1 tys. więcej niż dziewczynek.

Wykres 2. Struktura dzieci w żłobkach i klubach dziecięcych według wieku w 2020 r.



W ciągu 2020 r. w żłobkach i klubach dziecięcych przebywało blisko 22% wszystkich dzieci w wieku do lat 3

W ciągu roku w placówkach przebywało 39,3 tys. dzieci (o 4,2% więcej w porównaniu z poprzednim rokiem). Opieką w placówkach objętych było 122 niepełnosprawnych dzieci (130 w 2019 r.) Z gminnych funduszy sfinansowano lub dofinansowano pobyt 27,6 tys. dzieci. Jest to o 14,9% więcej niż rok wcześniej.

Gminy sfinansowały lub dofinansowały pobyt dla ponad 3,6 tys. więcej dzieci niż w roku 2019 r.

Personel

W 2020 roku łącznie we wszystkich placówkach sprawujących opiekę nad dziećmi do lat 3 pracowało 4838 osób (o 0,8% więcej niż przed rokiem), w tym 4808 kobiet. Według stanu w dniu 31 grudnia dla 4516 osób było to główne miejsce pracy. Wśród zatrudnionych najczęściej było opiekunów dziecięcych (73,0%) oraz nauczycieli (15,0%). Średnio na 1 osobę z personelu przypadało 5 podopiecznych. W ciągu całego 2020 roku działalność żłobków oraz klubów dziecięcych wspomagało społecznie swoją pracą 41 wolontariuszy (53 w 2019 roku).

99,4% personelu pracującego w placówkach sprawujących opiekę nad dziećmi do lat 3 stanowiły kobiety

Tablica 1. Żłobki i kluby dziecięce

Stan w dniu 31 XII

WYSZCZEGÓLNIENIE		Placówki	Miejsca	Personel ^a	Dzieci
Ogółem	2019	786	27614	4451	24594
	2020	788	28853	4516	24595
w tym sektor publiczny		162	12057	2055	11772
Żłobki		681	26989	4212	23042
Kluby dziecięce		107	1864	304	1553

a W głównym miejscu pracy.

W przypadku cytowania danych Głównego Urzędu Statystycznego prosimy o zamieszczenie informacji: „Źródło danych GUS”, a w przypadku publikowania obliczeń dokonanych na danych opublikowanych przez GUS prosimy o zamieszczenie informacji: „Opracowanie własne na podstawie danych GUS”.


Opracowanie merytoryczne:
Urząd Statystyczny w Warszawie
Dyrektor Zofia Kozłowska
Tel: 22 464 23 15


Rozpowszechnianie:
Centrum Informacji Statystycznej
Marcin Kałuski
Tel: 22 464 20 91

Obsługa mediów

Tel: 22 464 20 91

e-mail: m.kaluski@stat.gov.pl

 warszawa.stat.gov.pl

 [@Warszawa_STAT](https://twitter.com/Warszawa_STAT)

Powiązane opracowania

[Ambulatoryjna opieka zdrowotna w województwie mazowieckim w 2019 r.](#)

Temat dostępny w bazach danych

[Bank Danych Lokalnych -> Ochrona zdrowia, opieka społeczna i świadczenia na rzecz rodziny](#)

Ważniejsze pojęcia dostępne w słowniku

[Żłobek, klub dziecięcy](#)

[Oddział żłobkowy](#)

Oceń
opracowanie

