



**URZĄD STATYSTYCZNY W WARSZAWIE**  
**ul. 1 Sierpnia 21, 02-134 Warszawa**

*Informacja sygnałna*

Data opracowania:  
sierpień 2015 r.

Kontakt: e-mail: sekretariatUSWAW@stat.gov.pl  
tel. 22 464 23 15  
faks 22 846 76 67

Internet: warszawa.stat.gov.pl

## **BEZROBOCIE REJESTROWANE W RADOMIU W I PÓŁROCZU 2015 R.**

*Przy publikowaniu danych Urzędu Statystycznego prosimy o podanie źródła.*

*Ze względu na zaokrąglenia danych, w niektórych przypadkach sumy składników mogą się nieznacznie różnić od podanych wielkości „ogółem”.*

\*\*\*

- ✓ Stopa bezrobocia rejestrowanego w końcu czerwca 2015 r. wyniosła 19,4% i zmniejszyła się o 2,2 p. proc. w stosunku do czerwca poprzedniego roku.
- ✓ Odnotowano spadek liczby bezrobotnych o 12,2% w stosunku do czerwca 2014 r.
- ✓ W stosunku do czerwca 2014 r. największe zmniejszenie udziału w ogólnej liczbie zarejestrowanych bezrobotnych odnotowano dla bezrobotnych pozostających bez pracy: od 12 do 24 miesięcy (o 3,4 p. proc.) oraz od 6 do 12 miesięcy (o 2,1 p. proc.), natomiast największy wzrost odnotowano dla bezrobotnych: pozostających bez pracy powyżej 24 miesięcy (o 3,8 p. proc.) oraz w wieku 55 lat i więcej (o 1,8 p. proc.).
- ✓ Odnotowano wzrost liczby ofert pracy zgłoszonych do urzędu pracy w ciągu I półrocza 2015 r. (o 2,0% więcej niż w ciągu I półrocza roku poprzedniego).

\*\*\*

Liczba zarejestrowanych bezrobotnych w Radomiu w końcu czerwca 2015 r. wyniosła 17428 osób (w tym 8382 kobiet) i była o 12,2% mniejsza od notowanej w czerwcu 2014 r. oraz o 6,1% mniejsza od notowanej w grudniu 2014 r. Największy spadek nastąpił pomiędzy majem a kwietniem — o 2,9%. W analizowanym okresie w Polsce i w województwie mazowieckim największy spadek odnotowano pomiędzy czerwcem a majem odpowiednio: o 4,7% i o 3,7%.

Wiosną, m.in. ze względu na rozpoczęcie sezonu turystycznego oraz prac sezonowych w budownictwie i rolnictwie, obserwuje się spadek bezrobocia. Sezonowość prac na rynku pracy w Radomiu wpływa w znacznym stopniu na wzrost liczby bezrobotnych na początku i w końcu roku. W ciągu I półrocza 2015 r. było o 197 nowo zarejestrowanych bezrobotnych mniej niż w ciągu I półrocza 2014 r. Najwięcej nowych rejestracji bezrobotnych miało miejsce w styczniu (1715 osób), natomiast najmniej — w maju (1154 osoby). Wśród nowo zarejestrowanych bezrobotnych w ciągu I półrocza 2015 r. największą liczbę stanowiły osoby, które znalazły się w ewidencji po raz kolejny (6969 osób). W okresie styczeń-czerwiec 2015 r. z ewidencji urzędu pracy wyrejestrowano 9050 osób, z tego najwięcej w marcu (1792 osoby), a najmniej w styczniu (1247 osób). Z powodu podjęcia pracy wyrejestrowano z ewidencji 4289 osób (o 2,0% mniej niż w analogicznym okresie 2014 r.).



W omawianym okresie większość bezrobotnych stanowili mężczyźni. W końcu czerwca 2015 r. odsetek bezrobotnych mężczyzn wynosił 51,9% ogółu bezrobotnych zarejestrowanych i zmniejszył się o 0,9 p. proc. w porównaniu z czerwcem 2014 r. Największy udział mężczyzn w ogólnej liczbie bezrobotnych zarejestrowanych w I półroczu 2015 r. odnotowano w marcu — 52,9%.

Tabl. 1. **Bezrobotni zarejestrowani**

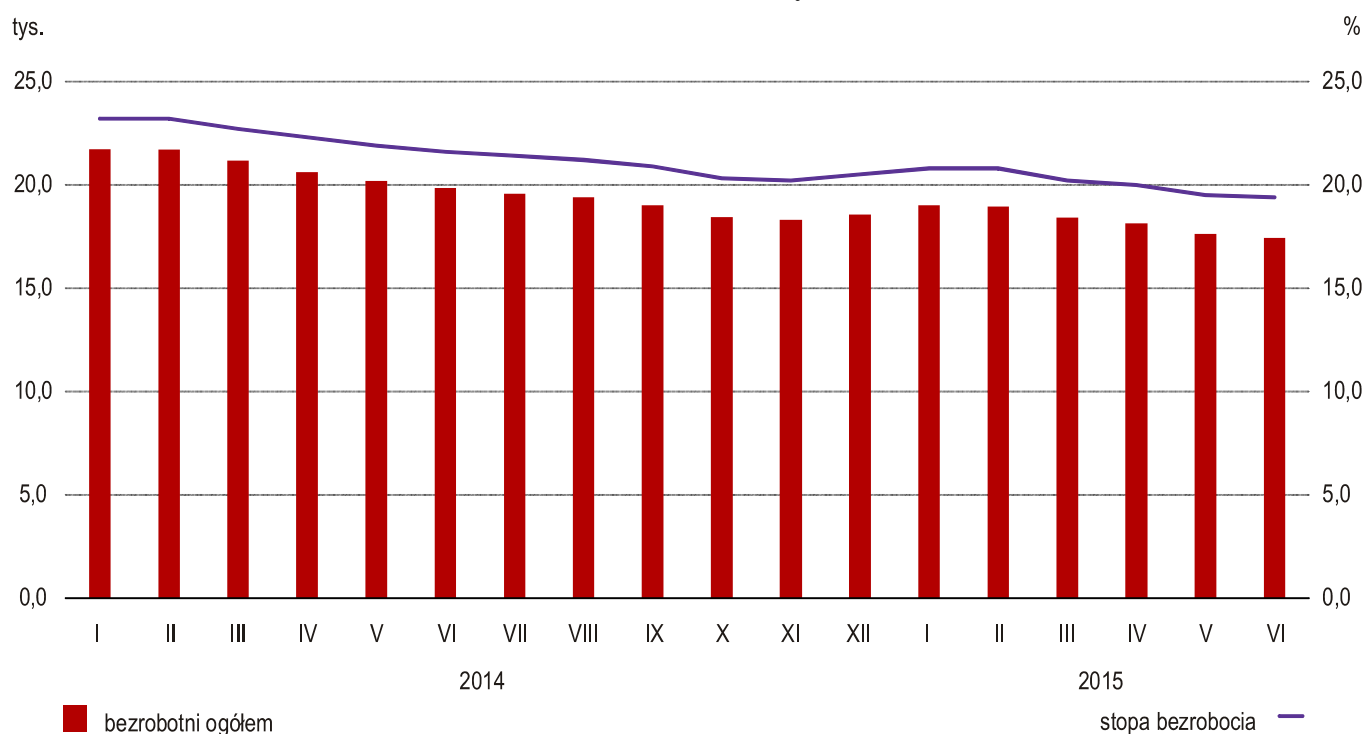
Stan w końcu miesiąca

WYSZCZEGÓLNIENIE	VI 2014	VI 2015	
	w liczbach bezwzględnych		VI 2014=100
<b>Bezrobotni ogółem</b> .....	<b>19839</b>	<b>17428</b>	<b>87,8</b>
Mężczyźni .....	10474	9046	86,4
Kobiety .....	9365	8382	89,5

Stopa bezrobocia rejestrowanego w końcu czerwca 2015 r. wyniosła 19,4% i zmniejszyła się o 2,2 p. proc. w porównaniu z czerwcem ub.r. W województwie mazowieckim stopa bezrobocia rejestrowanego w końcu czerwca 2015 r. wyniosła 9,0%, a w pozostałych miastach na prawach powiatu województwa mazowieckiego (Ostrołęka, Płock, Siedlce i m.st. Warszawa) odpowiednio: 13,8%, 10,8%, 8,3% i 3,9%. Najwyższą stopę bezrobocia rejestrowanego odnotowano w takich powiatach województwa mazowieckiego jak: szydlowiecki (32,1%), radomski (25,9%) i przysuski (23,6%).

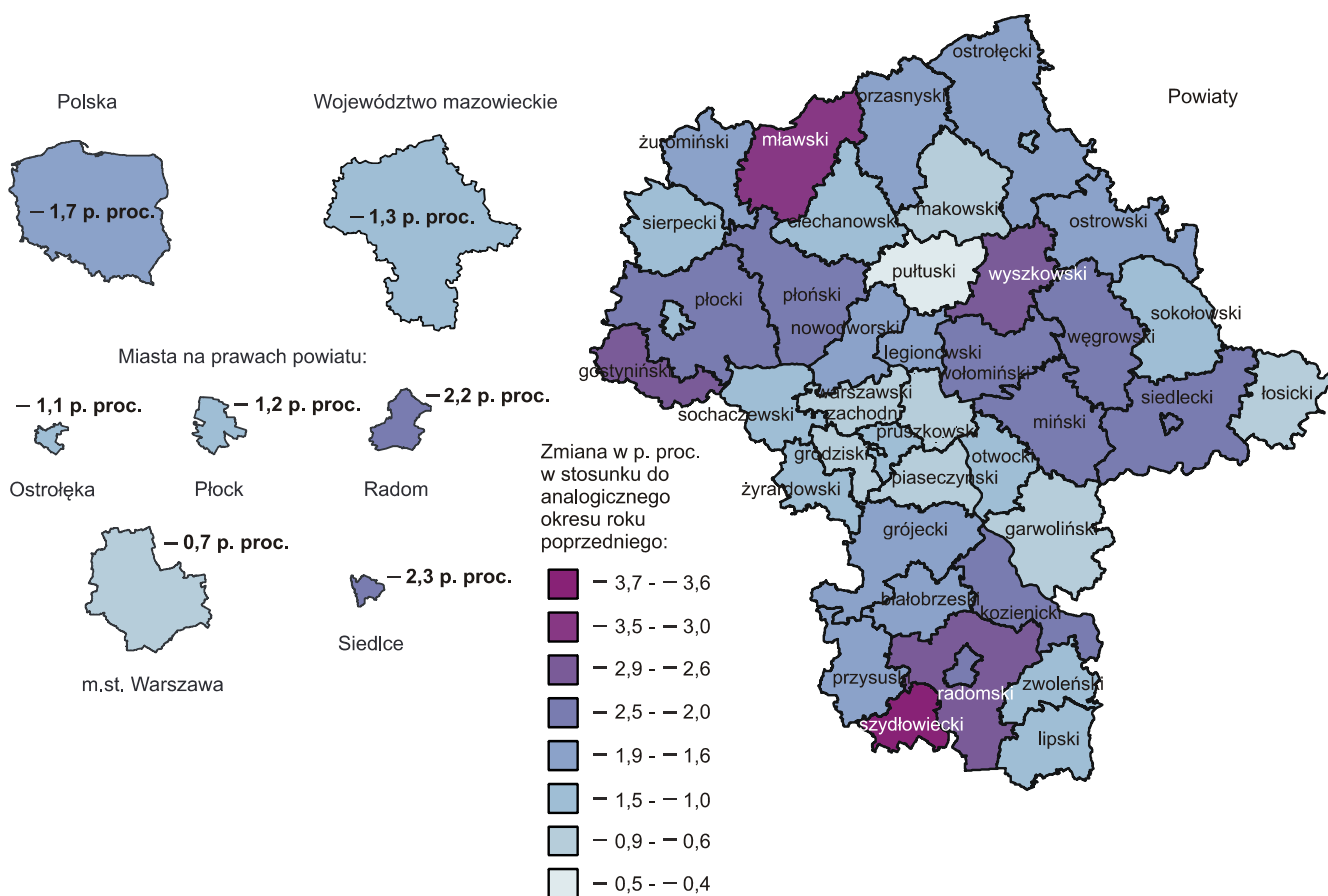
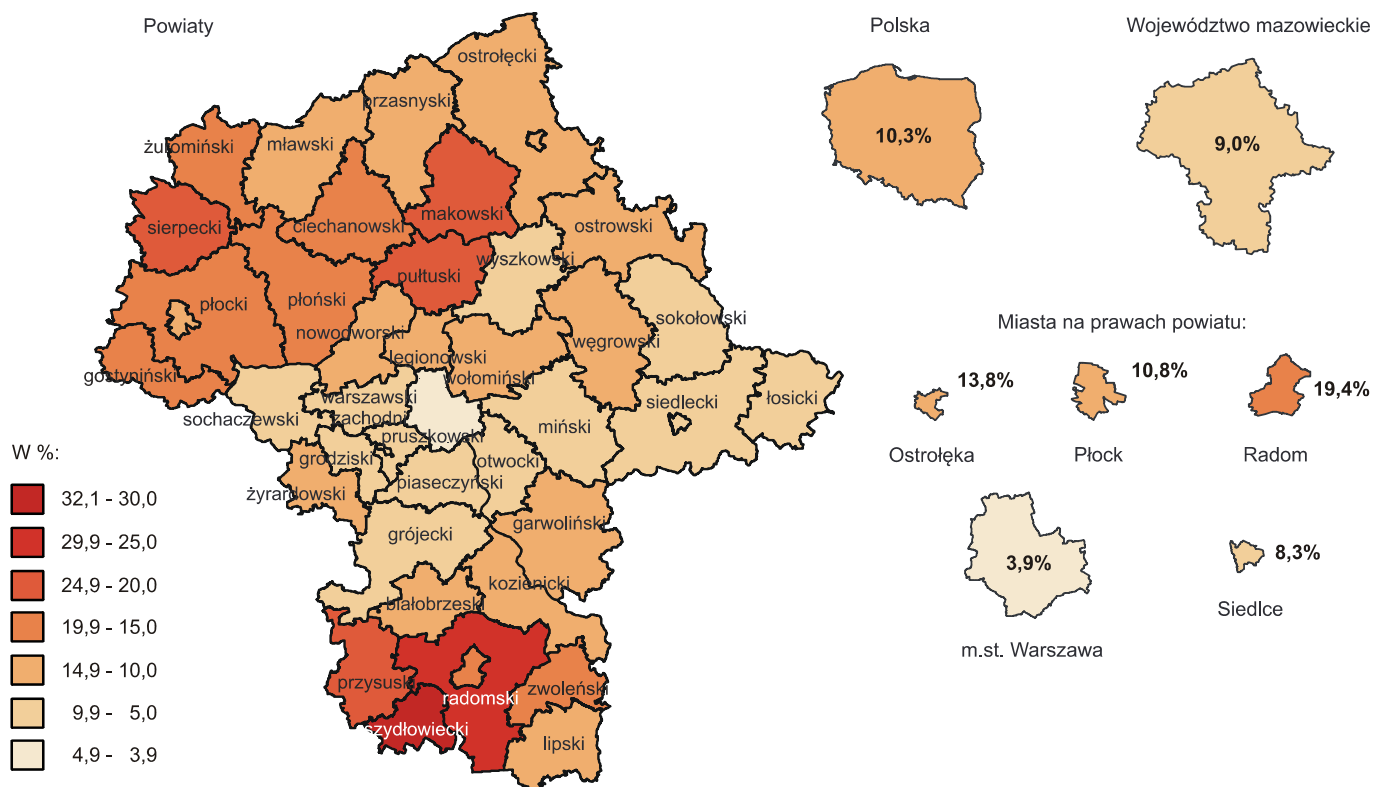
### BEZROBOCIE REJESTROWANE

Stan w końcu miesiąca



# STOPA BEZROBOCIA REJESTROWANEGO WEDŁUG POWIATÓW WOJEWÓDZTWA MAZOWIECKIEGO W 2015 R.

Stan w końcu czerwca



W końcu czerwca 2015 r. w Radomiu nie posiadało prawa do zasiłku 14637 bezrobotnych, co stanowiło 84,0% ogółu zarejestrowanych (o 1,9 p. proc. mniej niż w czerwcu 2014 r.). Wśród pozostałych miast na prawach powiatu województwa mazowieckiego w m.st. Warszawie odsetek osób nieposiadających prawa do zasiłku stanowił 86,0% ogółu bezrobotnych zarejestrowanych. W Siedlcach osoby nieposiadające prawa do zasiłku stanowiły 86,2% ogółu bezrobotnych, w Ostrołęce – 87,8%, a w Płocku – 88,0%. Spadek udziału bezrobotnych bez prawa do zasiłku odnotowano we wszystkich miastach na prawach powiatu województwa mazowieckiego, największy w Radomiu i w Siedlcach (o 1,9 p. proc.), a najmniejszy w m.st. Warszawie (o 0,3 p. proc.) w porównaniu z czerwcem 2014 r.

## STRUKTURA BEZROBOTNYCH ZAREJESTROWANYCH WEDŁUG PŁCI

Stan w końcu czerwca



W końcu czerwca 2015 r. zarejestrowanych było 1165 osób zwolnionych z przyczyn dotyczących zakładów pracy. Liczba tych osób zmniejszyła się o 198 w porównaniu z analogicznym okresem ub.r. W województwie mazowieckim nastąpił spadek o 1919 osób. W tym okresie spadek tej kategorii bezrobotnych odnotowano również w m.st. Warszawie o 776 osób, w Siedlcach o 49 i w Płocku o 15, natomiast w Ostrołęce odnotowano wzrost o 3 osoby.

Tabl. 2. Wybrane kategorie bezrobotnych

Stan w końcu miesiąca

WYSZCZEGÓLNIENIE	VI 2014	VI 2015	
	w liczbach bezwzględnych		VI 2014=100
<b>Bezrobotni:</b>			
Do 25 roku życia .....	2158	1628	75,4
Długotrwale bezrobotni <sup>a</sup> .....	13173	11423	86,7
Powyżej 50 roku życia .....	5633	5269	93,5
Bez kwalifikacji zawodowych .....	6443	5435	84,4
Niepełnosprawni .....	1290	1136	88,1

<sup>a</sup> Pozostający w rejestrze Powiatowego Urzędu Pracy łącznie przez okres ponad 12 miesięcy w okresie ostatnich 2 lat, z wyłączeniem okresów odbywania stażu i przygotowania zawodowego dorosłych w miejscu pracy.

Do osób znajdujących się w szczególnej sytuacji na rynku pracy należą m.in. długotrwale bezrobotni, których udział w zarejestrowanych ogółem w Radomiu wyniósł w końcu czerwca 2015 r. 65,5%, tj. o 0,9 p. proc. mniej niż w czerwcu 2014 r. Wśród miast na prawach powiatu województwa mazowieckiego odsetek długotrwale bezrobotnych kształtował się następująco: w Ostrołęce – 63,1%, w Płocku – 61,8%, w Siedlcach – 56,9%, a w m.st. Warszawie – 53,9%. W województwie mazowieckim długotrwale bezrobotni stanowili 59,1% ogółu bezrobotnych.

W końcu czerwca 2015 r. osoby poniżej 25 roku życia stanowiły w Radomiu 9,3% bezrobotnych ogółem (spadek o 1,6 p. proc. w stosunku do czerwca 2014 r.). W województwie mazowieckim osoby te stanowiły 13,6% ogółu bezrobotnych zarejestrowanych (spadek o 1,5 p. proc. w stosunku do czerwca 2014 r.). We wszystkich pozostałych miastach na prawach powiatu województwa mazowieckiego odnotowano spadek udziału osób tej kategorii pozostających w rejestrach urzędów pracy: w Płocku (o 3,4 p. proc.), w Siedlcach (o 1,6 p. proc.), w Ostrołęce (o 1,5 p. proc.), i w m.st. Warszawie (o 0,8 p. proc.) w stosunku do czerwca 2014 r.

Osoby powyżej 50 roku życia stanowiły w Radomiu w omawianym okresie 30,2% ogółu zarejestrowanych bezrobotnych i ich udział zwiększył się o 1,8 p. proc. w porównaniu z czerwcem 2014 r. W województwie mazowieckim osoby powyżej 50 roku życia stanowiły 28,7% ogółu bezrobotnych (w m.st. Warszawie 35,8%, w Ostrołęce 30,2%, w Siedlcach 30,1%, a w Płocku 28,8%).

W Radomiu w czerwcu 2015 r. osoby niepełnosprawne stanowiły 6,5% ogółu zarejestrowanych. W województwie mazowieckim udział osób niepełnosprawnych wśród bezrobotnych ogółem wynosił 4,3%. Wśród miast na prawach powiatu województwa mazowieckiego najmniejszy odsetek osób niepełnosprawnych wśród bezrobotnych ogółem odnotowano w m.st. Warszawie (4,8%), a największy w Siedlcach (7,8%).

W końcu czerwca 2015 r. w Radomiu 31,2% zarejestrowanych bezrobotnych (o 2,4 p. proc. mniej niż w województwie mazowieckim) nie posiadało kwalifikacji zawodowych. Spośród miast na prawach powiatu województwa mazowieckiego najmniejszy odsetek osób bez kwalifikacji zawodowych odnotowano w Płocku (12,2%), a największy w Radomiu.

Bezrobocie głównie dotyka ludzi młodych. W Radomiu w końcu czerwca 2015 r. najliczniejszą grupę wśród bezrobotnych stanowiły osoby w wieku 25–34 lata — 26,6% (w województwie mazowieckim osoby tej grupy wiekowej stanowiły 26,9% ogółu bezrobotnych). Osoby w wieku do 24 lat w ogólnej liczbie bezrobotnych stanowiły 9,3% (w województwie mazowieckim 13,6%). Odsetek osób bezrobotnych w wieku 35–44 lata wyniósł 23,9% (w województwie mazowieckim 22,1%), 45–54 lata — 21,1% (w województwie mazowieckim — 18,8%), a powyżej 54 lat — 19,0% (w województwie mazowieckim — 18,7%). W stosunku do analogicznego okresu 2014 r. największe zmiany w strukturze bezrobotnych według wieku odnotowano w grupie osób powyżej 54 lat (wzrost o 1,8 p. proc.) oraz w grupie osób w wieku 25–34 (spadek o 1,8 p. proc.). W Płocku i w Ostrołęce największe zmiany odnotowano wśród osób w wieku 18–24 lata (odpowiednio: spadek o 3,4 p. proc. i o 1,5 p. proc.). W Siedlcach i w m.st. Warszawie największe zmiany zaobserwowano wśród osób w wieku 55 lat i więcej (odpowiednio: wzrost o 3,2 p. proc. i o 1,6 p. proc.).

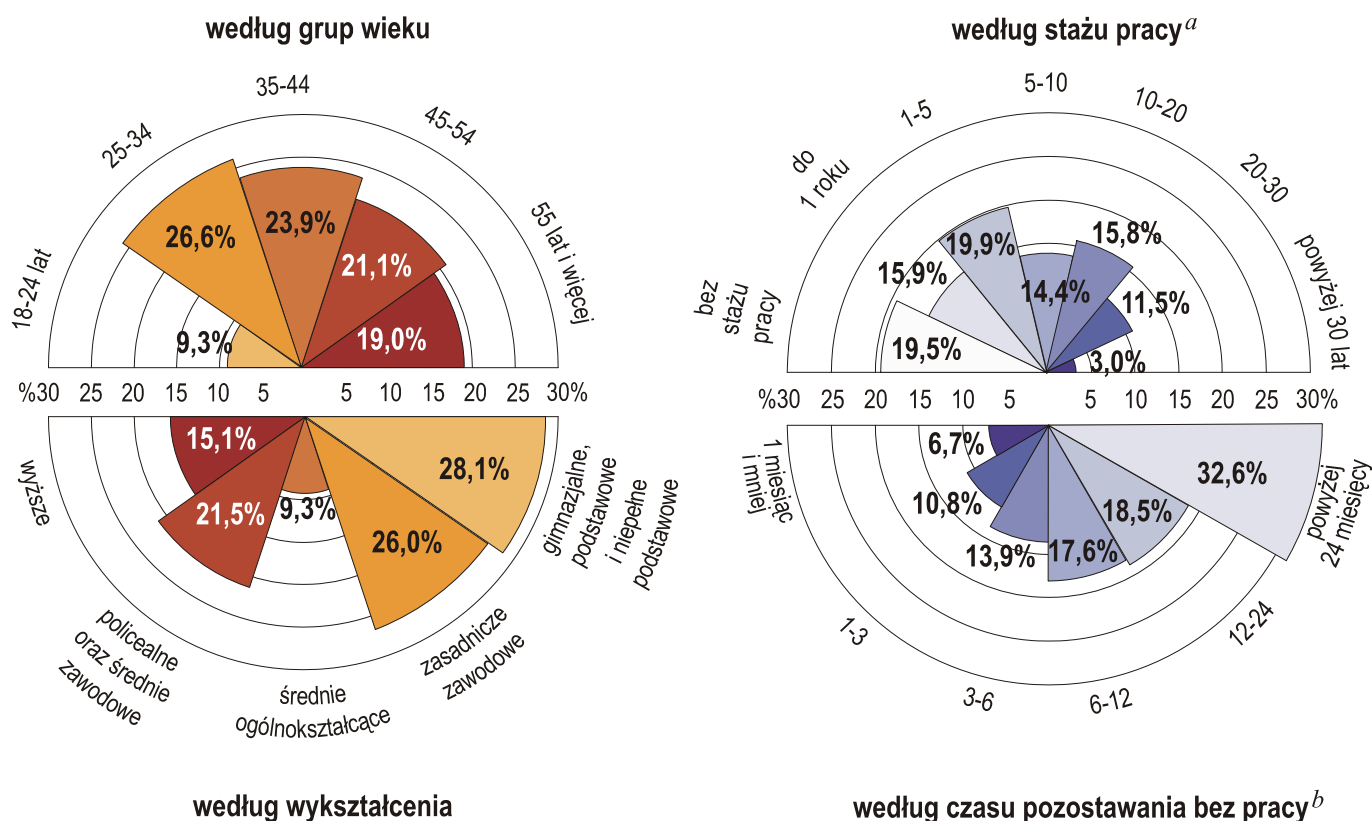
Większość bezrobotnych radomian rejestrujących się w Powiatowym Urzędzie Pracy w Radomiu posiadało niski poziom wykształcenia. Najliczniejszymi grupami bezrobotnych były osoby posiadające wykształcenie gimnazjalne, podstawowe i niepełne podstawowe oraz zasadnicze zawodowe (odpowiednio 28,1% i 26,0% ogółu bezrobotnych). Świadectwem ukończenia szkół policealnych i średnich zawodowych legitymowało się 21,5% ogółu

bezrobotnych, a dyplomem ukończenia szkół wyższych — 15,1%. Osoby posiadające wykształcenie średnie ogólnokształcące stanowiły 9,3% ogółu zarejestrowanych. W województwie mazowieckim i w Płocku najliczniejszą grupę bezrobotnych stanowiły osoby z wykształceniem gimnazjalnym, podstawowym i niepełnym podstawowym (odpowiednio: 27,4% i 25,2% ogółu zarejestrowanych). W Ostrołęce i w Siedlcach odsetek osób posiadających dyplom ukończenia szkół policealnych i średnich zawodowych wynosił odpowiednio: 28,7% i 24,2%. W m.st. Warszawie najliczniejszą grupę stanowiły osoby legitymujące się dyplomem ukończenia szkół wyższych — 27,0%.

W końcu czerwca 2015 r. wśród ogółu zarejestrowanych bezrobotnych było 51,1% osób figurujących w ewidencji urzędu pracy powyżej 12 miesięcy. W porównaniu z analogicznym okresem roku poprzedniego udział ten zwiększył się o 0,4 p. proc. Osoby pozostające bez pracy stosunkowo krótko, tj. do 1 miesiąca stanowiły 6,7%; od 1 do 3 miesięcy — 10,8%; od 3 do 6 miesięcy — 13,9%; zaś od 6 do 12 miesięcy — 17,6%. Długotrwałe bezrobocie częściej występowało wśród kobiet. Ponad połowa kobiet zarejestrowanych w urzędzie pracy w końcu omawianego okresu pozostawała bez zatrudnienia przez okres powyżej 12 miesięcy. Wśród pozostałych miast na prawach powiatu województwa mazowieckiego w m.st. Warszawie długotrwałe bezrobocie częściej występowało wśród mężczyzn — 52,7%.

### STRUKTURA BEZROBOTNYCH ZAREJESTROWANYCH W 2015 R.

Stan w końcu czerwca



<sup>a</sup> Od momentu rejestracji w urzędzie pracy: przedziały zostały domknięte prawostronnie, np. w przedziale 6-12 uwzględniono osoby, które pozostawały bez pracy 6 miesięcy i 1 dzień do 12 miesięcy. <sup>b</sup> Przedziały zostały domknięte prawostronnie, np. w przedziale 1-5 uwzględniono osoby, które pracowały 1 rok i 1 dzień do 5 lat.

Tabl. 3. **Napływ i odpływ bezrobotnych w okresie styczeń-czerwiec**

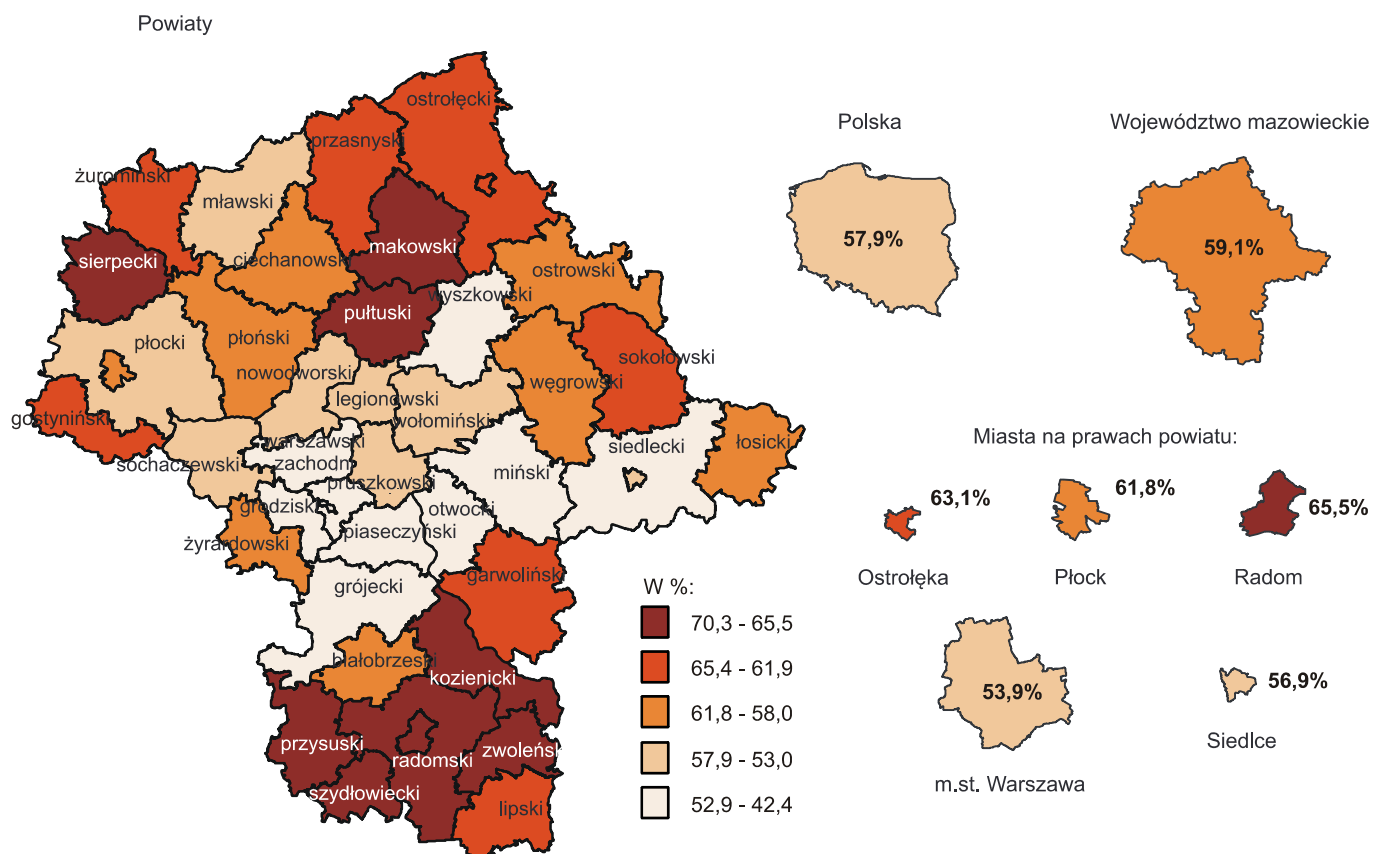
WYSZCZEGÓLNIENIE	2014	2015	
	w liczbach bezwzględnych		2014=100
<b>Bezrobotni nowo zarejestrowani</b> .....	<b>8122</b>	<b>7925</b>	<b>97,6</b>
W tym po raz kolejny .....	6988	6969	99,7
<b>Bezrobotni wyrejestrowani</b> .....	<b>9412</b>	<b>9050</b>	<b>96,2</b>
W tym podjęli pracę .....	4375	4289	98,0

Z ogólnej liczby wyrejestrowanych bezrobotnych w Radomiu w okresie styczeń-czerwiec 2015 r. — 47,4% osób zostało wykreślonych z ewidencji urzędu pracy z powodu podjęcia pracy (wzrost o 0,9 p. proc.).

W ciągu I półrocza 2015 r. pracodawcy zgłosili do urzędu pracy 2200 ofert pracy (o 2,0% więcej niż w analogicznym okresie roku poprzedniego). W końcu czerwca 2015 r. na 1 ofertę pracy przypadało 145 bezrobotnych wobec 118 w czerwcu 2014 r.

**DŁUGOTRWALE BEZROBOTNI<sup>a</sup> W % OGÓLEM BEZROBOTNYCH ZAREJESTROWANYCH  
WEDŁUG POWIATÓW WOJEWÓDZTWA MAZOWIECKIEGO W 2015 R.**

Stan w końcu czerwca



<sup>a</sup> Pozostający w rejestrze powiatowego urzędu pracy łącznie przez okres ponad 12 miesięcy w okresie ostatnich 2 lat, z wyłączeniem okresów odbywania stażu i przygotowania zawodowego dorosłych w miejscu pracy.

**WYBRANE DANE O BEZROBOCIU REJESTROWANYM**

WYSZCZEGÓLNIENIE		I	II	III	IV	V	VI	VII	VIII	IX	X	XI	XII
Stopa bezrobocia rejestrowanego w % (stan w końcu miesiąca).....	2014	23,2	23,2	22,7	22,3	21,9	21,6	21,4	21,2	20,9	20,3	20,2	20,5
	2015	20,8	20,8	20,2	20,0	19,5	19,4						
Bezrobotni zarejestrowani (stan w końcu miesiąca):													
ogółem.....	2014	21726	21705	21155	20616	20181	19839	19583	19389	19009	18435	18319	18553
	2015	19021	18944	18412	18136	17617	17428						
z liczby ogółem:													
do 25 roku życia.....	2014	2660	2601	2436	2275	2181	2158	2168	2084	2150	1991	1929	1856
	2015	1951	1956	1825	1772	1671	1628						
powyżej 50 roku życia.....	2014	5975	6041	5902	5811	5734	5633	5526	5483	5390	5316	5326	5500
	2015	5619	5588	5477	5421	5312	5269						
bez kwalifikacji zawodowych .....	2014	6954	7022	6881	6695	6581	6443	6316	6172	6088	5801	5733	5773
	2015	5946	5988	5785	5706	1158	5435						
niepełnosprawni.....	2014	1369	1380	1343	1329	1302	1290	1261	1252	1228	1198	1189	1229
	2015	1219	1209	1185	1171	1158	1136						
Bezrobotni nowo zarejestrowani .....	2014	1863	1274	1278	1284	1139	1284	1483	1157	1540	1555	1359	1522
	2015	1715	1331	1260	1245	1154	1220						
Bezrobotni wyrejestrowani .....	2014	1266	1295	1828	1823	1574	1626	1739	1351	1920	2129	1475	1288
	2015	1247	1408	1792	1521	1673	1409						
Oferty pracy zgłoszone w ciągu danego miesiąca.....	2014	362	480	527	277	250	260	241	197	214	203	218	96
	2015	366	506	426	245	425	232						

**Opracowanie:**

Urząd Statystyczny w Warszawie  
 Oddział w Radomiu  
 Centrum Informacji Statystycznej  
 ul. Planty 39/45, 26-600 Radom  
 tel. 48 362 21 01 w. 343, faks 48 362 78 67  
 e-mail: l.zielinski@stat.gov.pl, m.kowalska3@stat.gov.pl

