

Aktywność ekonomiczna ludności w województwie mazowieckim w 1 kwartale 2022 r.

29.06.2022 r.

↑ **31,1%**

wzrost liczby bezrobotnych
w stosunku do poprzedniego
kwartału

W 1 kwartale 2022 r. zanotowano wzrost liczby bezrobotnych, spadek liczby pracujących oraz biernych zawodowo w stosunku do 4 kwartału 2021 r. Bezrobotne kobiety poszukiwały pracy krócej niż mężczyźni, a bezrobotni mieszkańcy wsi krócej niż mieszkańcy miast.

Wstępne wyniki Badania Aktywności Ekonomicznej Ludności (BAEL)

Od 1 kwartału 2021 r. w BAEL zostały wprowadzone zmiany, wynikające z wdrożenia rozporządzenia ramowego dla statystyki społecznej, tj. Rozporządzenia Parlamentu Europejskiego i Rady (UE) 2019/1700 z dnia 10 października 2019 r. oraz jego aktów implementacyjnych, więcej informacji na ten temat dostępnych jest w uwagach metodologicznych niniejszej publikacji oraz na stronie GUS: [Informacja Głównego Urzędu Statystycznego na temat zmian wprowadzanych od 2021 r. w BAEL](#).

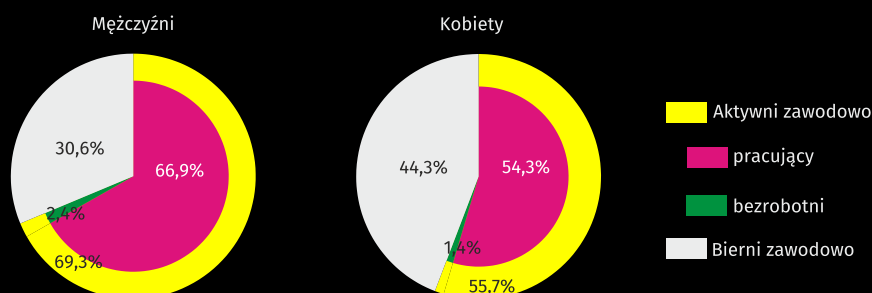
W związku z wdrożeniem w badaniu zmian metodologicznych, dane BAEL od 1 kwartału 2021 r. nie mogą być porównywane z poprzednimi okresami (z wyjątkiem danych przeliczonych). Na potrzeby prowadzenia analiz porównawczych dla dłuższych szeregów czasowych, GUS przygotował dane historyczne z BAEL dla lat 2010–2020 opracowane z zastosowaniem zmienionych od 2021 r. definicji głównych kategorii osób wyróżnianych z uwagi na ich status na rynku pracy, tj. pracujących, bezrobotnych i biernych zawodowo. Dane te są dostępne na stronie GUS: przeliczone wyniki BAEL za lata 2010-2020.

Aktywność ekonomiczna ludności w wieku 15–89 lat według BAEL

W 1 kwartale 2022 r. wśród ogółu ludności województwa mazowieckiego w wieku 15–89 lat 60,3% stanowili pracujący, 1,9% – bezrobotni, a 37,9% – bierni zawodowo. Oznacza to, że mniej niż połowa ludności w wieku 15–89 lat (39,7%) nie wykonywała pracy. W miastach i na wsi struktura ta wyglądała podobnie. Widać natomiast wyraźne różnice w strukturze mężczyzn i kobiet. Bez pracy (biernych zawodowo i bezrobotnych) pozostawało 33,0% mężczyzn i 45,7% kobiet.

Prawie 40% ludności w wieku 15–89 lat nie wykonywała pracy

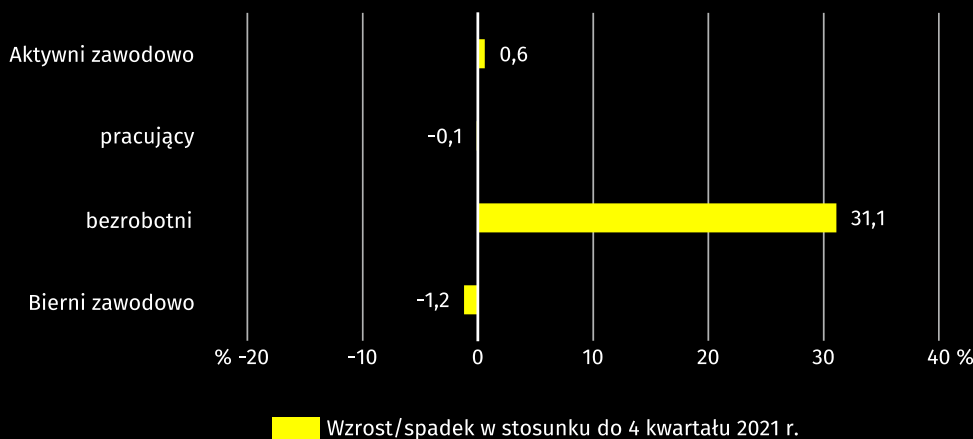
Wykres 1. Struktura ludności w wieku 15–89 lat według płci w 1 kwartale 2022 r.



W porównaniu z 4 kwartałem 2021 r. liczba bezrobotnych zwiększyła się o 31,1%. Zmniejszyła się natomiast liczba pracujących (o 0,1%) oraz liczba biernych zawodowo (o 1,2%). W 1 kwartale 2022 r. na 1000 pracujących przypadało 659 osób bezrobotnych i biernych zawodowo (tyle samo w 4 kwartale 2021 r.).

Na 1000 pracujących przypadało 659 osób bezrobotnych i biernych zawodowo

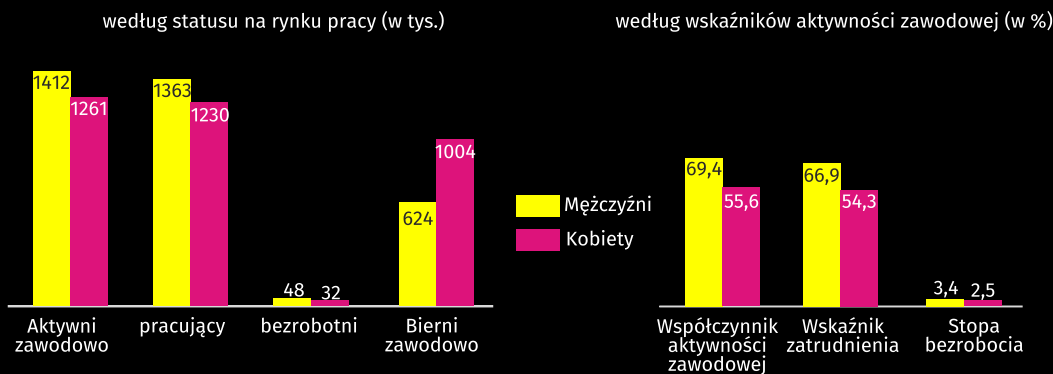
Wykres 2. Zmiany aktywności ekonomicznej ludności w stosunku do 4 kwartału 2021 r.



O ponad 31% wzrosła liczba bezrobotnych w stosunku do poprzedniego kwartału

Współczynnik aktywności zawodowej wyniósł 62,1% i zwiększył się o 0,4 p. proc. w porównaniu z poprzednim kwartałem. Odnotowano wzrost poziomu aktywności zawodowej w populacji kobiet (o 1,1 p. proc.), a wśród mężczyzn spadek (o 0,4 p. proc.). Wskaźnik ten zwiększył się zarówno na wsi (o 0,7 p. proc.), jak i w miastach (0,3 p. proc.).

Wykres 3. Aktywność ekonomiczna ludności w 1 kwartale 2022 r.



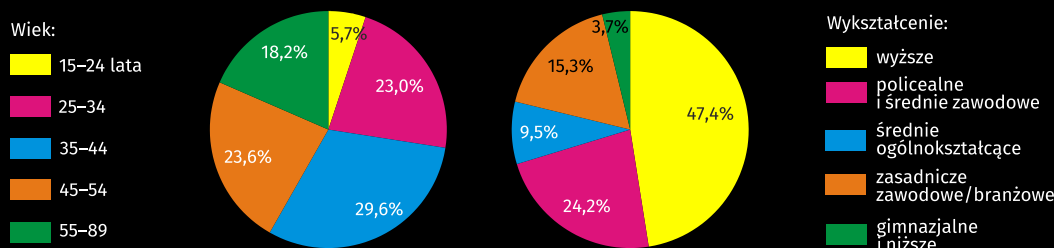
Najwyższą wartość współczynnika aktywności zawodowej pod względem wieku odnotowano w grupie 35–44 lata, który wyniósł 91,9%, a najniższą wśród osób w wieku 55–89 lat – 30,3%. Dla osób w wieku produkcyjnym współczynnik ten wyniósł 84,4%.

Pracujący

W 1 kwartale 2022 r. w województwie mazowieckim populacja pracujących liczyła 2593 tys. osób, a wskaźnik zatrudnienia ukształtował się na poziomie 60,3% (bez zmian w stosunku do poprzedniego kwartału).

W porównaniu z 4 kwartałem 2021 r. liczba pracujących zmniejszyła się (o 2 tys.). Spadek nastąpił wśród mężczyzn (o 18 tys.), a wśród kobiet wzrost (o 16 tys.). Liczba pracujących zmniejszyła się w miastach (o 9 tys.), a zwiększyła się na wsi (o 7 tys.).

Wykres 4. Struktura pracujących według wieku i wykształcenia w 1 kwartale 2022 r.



W 1 kwartale 2022 r. najwyższy wskaźnik zatrudnienia zanotowano wśród osób w wieku 35–44 lata (89,9%), a najniższy wśród osób w wieku 55–89 lat (29,7%). Najwyższy wzrost wskaźnika zatrudnienia odnotowano w grupie wiekowej 25–34 lata (o 2,3 p. proc.), a największy spadek wśród osób w wieku 55–89 lat (o 0,9 p. proc.).

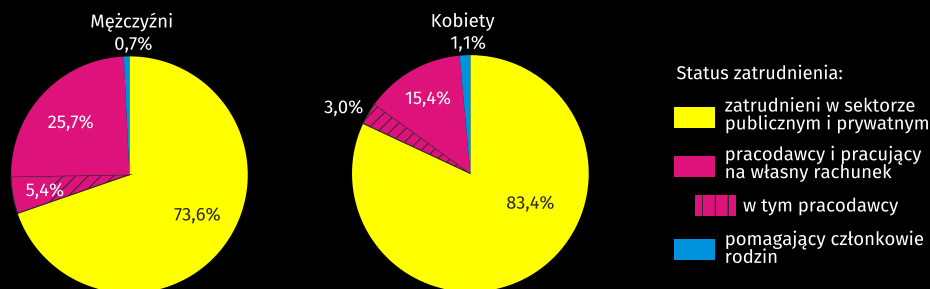
Dla osób w wieku produkcyjnym wskaźnik zatrudnienia osiągnął poziom 81,8% (wzrost o 0,4 p. proc. w porównaniu z 4 kwartałem 2021 r.).

Wśród pracujących według poziomu wykształcenia największy wskaźnik zatrudnienia odnotowano wśród pracowników z wykształceniem wyższym – 81,8%, a najmniejszy wśród osób z wykształceniem gimnazjalnym i niższym – 16,8%. Największy wzrost wskaźnika zatrudnienia wystąpił wśród osób z wykształceniem policealnym i średnim zawodowym (o 2,2 p. proc.), a największy spadek wśród zbiorowości z wykształceniem gimnazjalnym i niższym (o 0,7 p. proc.).

W 1 kwartale 2022 r. zatrudnionych w sektorze publicznym i prywatnym było 2029 tys. osób (tj. 78,2% ogółu pracujących), a ich liczba zmniejszyła się w stosunku do 4 kwartału 2021 r. o 0,9%. Wzrost wystąpił zarówno wśród pracodawców i pracujących na własny rachunek (z 524 tys. do 540 tys.), jak i wśród pomagających członków rodzin spadek (z 24 tys. do 25 tys.). Zdecydowana większość zatrudnionych zasilała sektor prywatny (67,8% ogółu). Spośród nich większość (56,6%) stanowili mężczyźni. Odmiennie przedstawiała się sytuacja wśród zatrudnionych w sektorze publicznym, w którym wśród 654 tys. zatrudnionych przeważały kobiety (65,6%). Na czas nieokreślony zatrudnionych było 85,5% pracowników (spadek o 1,2 p. proc. w stosunku do 4 kwartału 2021 r.).

Blisko 68% ogółu zatrudnionych zasilało sektor prywatny

Wykres 5. Struktura pracujących według statusu zatrudnienia w 1 kwartale 2022 r.



W charakterze pracodawców i pracujących na własny rachunek pracowało prawie 26% mężczyzn i ponad 15% kobiet

Bezrobotni

W 1 kwartale 2022 r. zbiorowość bezrobotnych (w wieku 15–74 lata) w województwie mazowieckim liczyła 80 tys. osób i zwiększyła się o 31,1% w porównaniu z 4 kwartałem 2021 r.

W stosunku do poprzedniego kwartału zwiększyła się zarówno liczba bezrobotnych kobiet (o 52,4%), jak i mężczyzn (o 20,0%). Wzrost nastąpił również wśród mieszkańców miast (o 47,4%), jak i wsi (o 4,3%).

O ponad 52% zwiększyła się liczba bezrobotnych kobiet, a mężczyzn o 20%

Stopa bezrobocia ogółem w województwie wyniosła 3,0% i zwiększyła się w porównaniu z 4 kwartałem 2021 r. o 0,7 p. proc. W miastach ukształtowała się na poziomie 3,2%

(o 0,7 p. proc. wyższym niż na wsi). Dla osób w wieku produkcyjnym stopa bezrobocia osiągnęła poziom 3,1%.

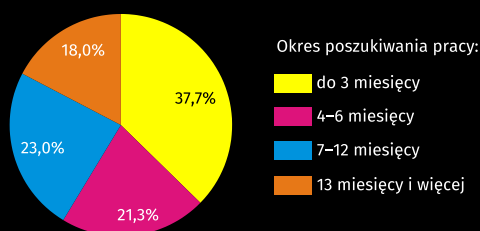
W porównaniu z 4 kwartałem 2021 r. stopa bezrobocia zwiększyła się zarówno wśród kobiet (o 0,8 p. proc.), jak i mężczyzn (o 0,6 p. proc.). Jej wzrost nastąpił zarówno w miastach (o 1,0 p. proc.), jak i na wsi (o 0,1 p. proc.).

Przeciętny czas poszukiwania pracy przez osoby bezrobotne wyniósł 7,5 miesiąca. Kobiety poszukiwały pracy przeciętnie przez 7 miesięcy (o 0,8 miesiąca krócej niż mężczyźni), a mieszkańcy wsi przez 6,3 miesiąca (o 1,7 miesiąca krócej niż mieszkańcy miast).

Zbiorowość osób długotrwale poszukujących pracy (13 miesięcy i więcej) stanowiła 15,0% ogółu bezrobotnych (spadek o 3,0 p. proc. w stosunku do 4 kwartału 2021 r.).

Kobiety poszukiwały pracy krócej niż mężczyźni, a mieszkańcy wsi krócej niż mieszkańcy miast

Wykres 6. Struktura bezrobotnych według okresu poszukiwania pracy w 1 kwartale 2022 r.

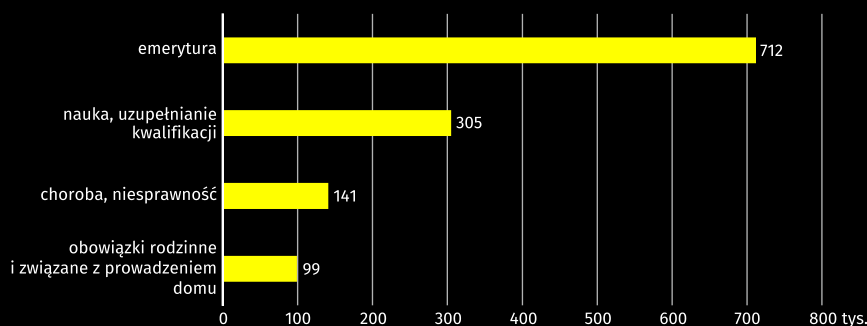


Bierni zawodowo

W 1 kwartale 2022 r. w województwie mazowieckim 1629 tys. osób pozostawało biernymi zawodowo, co stanowiło 37,9% ogółu ludności w wieku 15–89 lat (na wsi – 38,7% i w miastach – 37,4%). Nadal w zbiorowości tej przeważały kobiety – 61,6%. Wśród biernych zawodowo, podobnie jak w poprzednich okresach, dominowały osoby z wykształceniem gimnazjalnym i niższym – 29,0%. Osoby w wieku produkcyjnym stanowiły 28,6% ogółu biernych zawodowo.

Wśród biernych zawodowo przeważały kobiety – prawie 62%

Wykres 7. Bierni zawodowo w wieku 15-74 lata według wybranych przyczyn bierności w 1 kwartale 2022 r.



W stosunku do 4 kwartału 2021 r. zbiorowość biernych zawodowo zmniejszyła się o 1,2%. (w populacji kobiet zmalała o 2,7%, a w populacji mężczyzn wzrosła o 1,3%). Biorąc pod uwagę miejsce zamieszkania odnotowano spadek liczby osób biernych zawodowo zarówno wśród mieszkańców wsi (o 1,6%), jak i miast (o 0,9%).

Spośród ogółu biernych zawodowo 53,9% stanowiły osoby, które nie podejmowały pracy z powodu przebywania na emeryturze. Kolejnymi przyczynami bierności zawodowej były: nauka i uzupełnianie kwalifikacji – 23,1%, choroba lub niesprawność – 10,7%, obowiązki rodzinne i związane z prowadzeniem domu – 7,5%.

Tablica 1. Aktywność ekonomiczna ludności w wieku 15–89 lat według wybranych wskaźników

Wyszczególnienie	2021	2022	
	4 kwartał	1 kwartał	
	w %	wzrost/spadek w p. proc. w stosunku do okresu poprzed- niego	
WSPÓŁCZYNNIK AKTYWNOŚCI ZAWODOWEJ			
OGÓŁEM	61,7	62,1	0,4
mężczyźni	69,8	69,4	-0,4
kobiety	54,5	55,6	1,1
Miasta	62,3	62,6	0,3
Wieś	60,6	61,3	0,7
WSKAŹNIK ZATRUDNIENIA			
OGÓŁEM	60,3	60,3	-
mężczyźni	67,8	66,9	-0,9
kobiety	53,6	54,3	0,7
Miasta	60,9	60,6	-0,3
Wieś	59,2	59,7	0,5
STOPA BEZROBOCIA			
OGÓŁEM	2,3	3,0	0,7
mężczyźni	2,8	3,4	0,6
kobiety	1,7	2,5	0,8
Miasta	2,2	3,2	1,0
Wieś	2,4	2,5	0,1

Tablica 2. Aktywność ekonomiczna ludności w wieku 15–89 lat według statusu na rynku pracy

Wyszczególnienie	2021	2022	
	4 kwartał	1 kwartał	
	w tysiącach		4 kwartał 2021=100
PRACUJĄCY			
OGÓŁEM	2 595	2 593	99,9
mężczyźni	1 381	1 363	98,7
kobiety	1 214	1 230	101,3
Miasta	1 678	1 669	99,5
Wieś	917	924	100,8
BEZROBOTNI			
OGÓŁEM	61	80	131,1
mężczyźni	40	48	120,0
kobiety	21	32	152,4
Miasta	38	56	147,4
Wieś	23	24	104,3
BIERNI ZAWODOWO			
OGÓŁEM	1 648	1 629	98,8
mężczyźni	616	624	101,3
kobiety	1 032	1 004	97,3
Miasta	1 038	1 029	99,1
Wieś	609	599	98,4

Tablica 3. Wskaźnik zatrudnienia i stopa bezrobocia według wieku

Wyszczególnienie	2021	2022		
	4 kwartał	1 kwartał		
	w %	wzrost/spadek w p. proc. w stosunku do okresu poprzedniego		
WSKAŹNIK ZATRUDNIENIA				
OGÓŁEM	60,3	60,3		-
15-24 lata	30,9	30,4		-0,5
25-34	84,0	86,3		2,3
35-44	90,6	89,9		-0,7
45-54	88,8	89,3		0,5
55-89 lat	30,6	29,7		-0,9
STOPA BEZROBOCIA				
OGÓŁEM	2,3	3,0		0,7
15-24 lata	9,1	11,0		1,9
25-34	3,0	3,1		0,1
35-44	1,8	2,2		0,4
45-54	.	2,6		.
55-89 lat	.	2,1		.

Tablica 4. Wskaźnik zatrudnienia i stopa bezrobocia według poziomu wykształcenia

Wyszczególnienie	2021	2022	
	4 kwartał	1 kwartał	
	w %	wzrost/spadek w p. proc. w stosunku do okresu poprzed- niego	
WSKAŹNIK ZATRUDNIENIA			
OGÓŁEM	60,3	60,3	-
Wyższe	82,0	81,8	-0,2
Policealne i średnie zawodowe	57,8	60,0	2,2
Średnie ogólnokształcące	52,0	51,8	-0,2
Zasadnicze zawodowe /branżowe	56,9	56,5	-0,4
Gimnazjalne, podstawowe i niepełne podstawowe	17,5	16,8	-0,7
STOPA BEZROBOCIA			
OGÓŁEM	2,3	3,0	0,7
Wyższe	1,3	1,7	0,4
Policealne i średnie zawodowe	2,0	2,5	0,5
Średnie ogólnokształcące	5,7	5,4	-0,3
Zasadnicze zawodowe /branżowe	3,1	4,6	1,5
Gimnazjalne, podstawowe i niepełne podstawowe	.	.	.

Uwaga. W opracowaniu sumy składników mogą różnić się od wielkości „ogółem”, co jest wynikiem zaokrągleń dokonywanych przy uogólnianiu wyników badania. Ze względu na reprezentacyjną metodę badania zalecana jest ostrożność w posługiwaniu się danymi w tych przypadkach, gdy zastosowano bardziej szczegółowe podziały i występują liczby niskiego rzędu (mniejsze niż 20 tys.). Liczby, które po uogólnieniu wyników z próby wynoszą poniżej 10 tys., zostały zastąpione znakiem kropki („.”), co oznacza, że konkretna wartość nie może być pokazana z uwagi na losowy błąd próby.

W przypadku cytowania danych Głównego Urzędu Statystycznego prosimy o zamieszczenie informacji: „Źródło: dane GUS”, a w przypadku publikowania obliczeń dokonanych na danych opublikowanych przez Urząd Statystyczny w Warszawie prosimy o zamieszczenie informacji: „Źródło: opracowanie własne na podstawie danych GUS”.

Opracowanie merytoryczne:
Urząd Statystyczny w Warszawie

Dyrektor Zofia Kozłowska
Tel.: 22 464 23 15

Rzeczoznawca:
Centrum Informacji Statystycznej

Marcin Kałuski
Tel.: 22 464 20 91

Obsługa mediów

Tel.: 22 464 20 91

e-mail: m.kaluski@stat.gov.pl



warszawa.stat.gov.pl



[@Warszawa_STAT](https://twitter.com/Warszawa_STAT)



[@UrządStatystycznywWarszawie](https://www.facebook.com/UrządStatystycznywWarszawie)



[gus_stat](https://www.instagram.com/gus_stat)



[głównyurządstatystycznygus](https://www.youtube.com/głównyurządstatystycznygus)



[głównyurządstatystyczny](https://www.linkedin.com/głównyurządstatystyczny)

Powiązane opracowania

[Zeszyt metodologiczny. Badanie Aktywności Ekonomicznej Ludności](#)

[Aktywność ekonomiczna ludności Polski](#)

[Monitoring rynku pracy](#)

Temat dostępny w bazach danych

[Bank Danych Lokalnych/Rynek pracy](#)

Ważniejsze pojęcia dostępne w słowniku

[Współczynnik aktywności zawodowej ludności](#)

[Wskaźnik zatrudnienia](#)

[Stopa bezrobocia](#)

