

Aktywność ekonomiczna ludności w województwie mazowieckim w IV kwartale 2020 r.

31.03.2021 r.

↓ **8,2%**

spadek liczby bezrobotnych
w stosunku do poprzedniego
kwartału

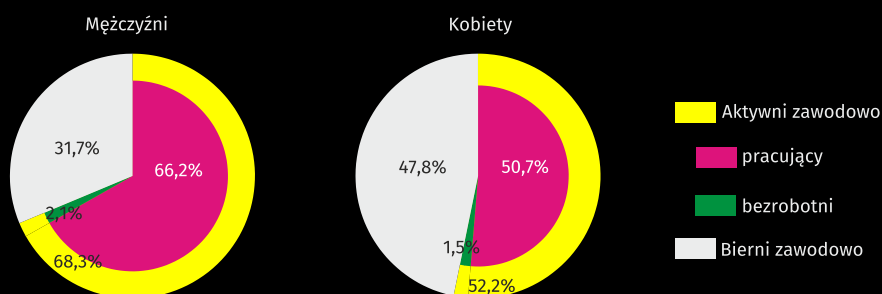
W IV kwartale 2020 r. zanotowano spadek liczby bezrobotnych i pracujących oraz wzrost liczby biernych zawodowo w stosunku do III kwartału 2020 r. Zaobserwowano również zwiększenie obciążenia pracujących osobami niepracującymi.

42% ludności w wieku 15 lat i więcej nie wykonywała pracy

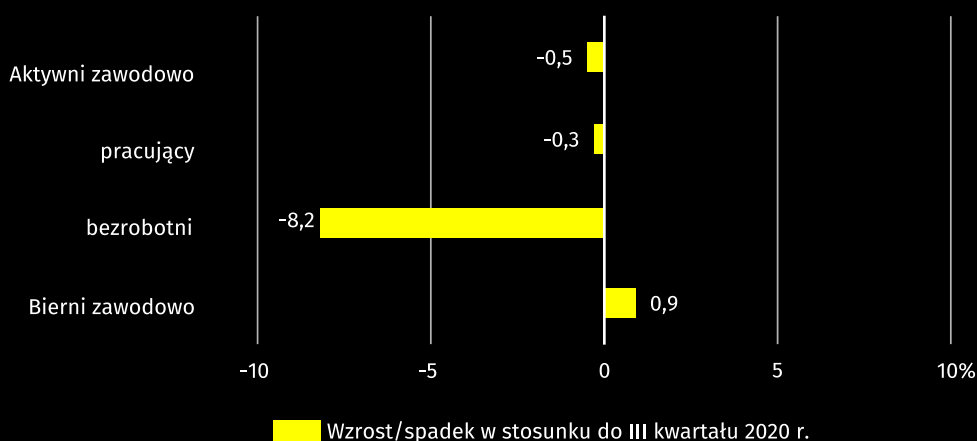
Aktywność ekonomiczna ludności w wieku 15 lat i więcej

W IV kwartale 2020 r. wśród ogółu ludności województwa mazowieckiego w wieku 15 lat i więcej 58,0% stanowili pracujący, 1,8% – bezrobotni, a 40,2% – bierni zawodowo. Oznacza to, że mniej niż połowa ludności w wieku 15 lat i więcej (42,0%) nie wykonywała pracy. W miastach i na wsi struktura ta wyglądała podobnie. Widać natomiast wyraźne różnice w strukturze mężczyzn i kobiet. Bez pracy (biernych zawodowo i bezrobotnych) pozostawało 33,8% mężczyzn i 49,3% kobiet.

Wykres 1. Struktura ludności w wieku 15 lat i więcej według płci w IV kwartale 2020 r.



Wykres 2. Zmiany w stosunku do III kwartału 2020 r.

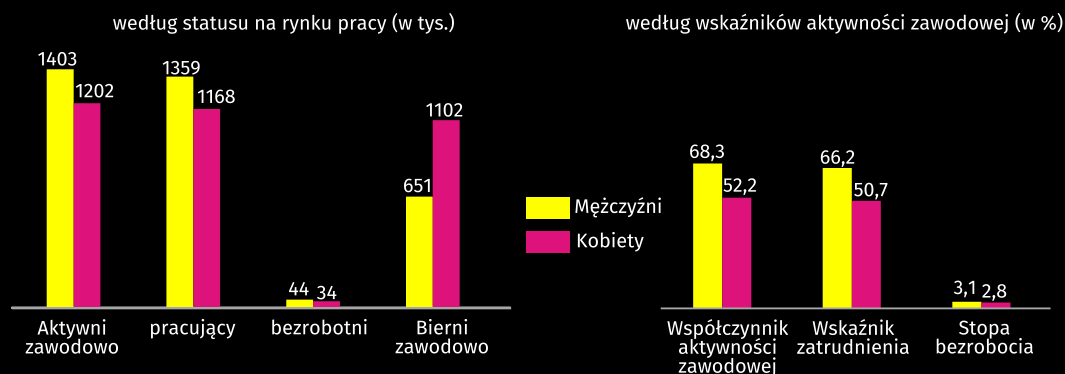


o 8% spadła liczba bezrobotnych w stosunku do poprzedniego kwartału

W porównaniu z III kwartałem 2020 r. liczba bezrobotnych i pracujących zmniejszyła się odpowiednio o 8,2% i o 0,3%. Zwiększyła się natomiast liczba biernych zawodowo (o 0,9%). Zaobserwowano zwiększenie obciążenia pracujących osobami niepracującymi. W IV kwartale 2020 r. na 1000 pracujących przypadało 725 osób bezrobotnych i biernych zawodowo, podczas gdy w III kwartale 2020 r. – 719.

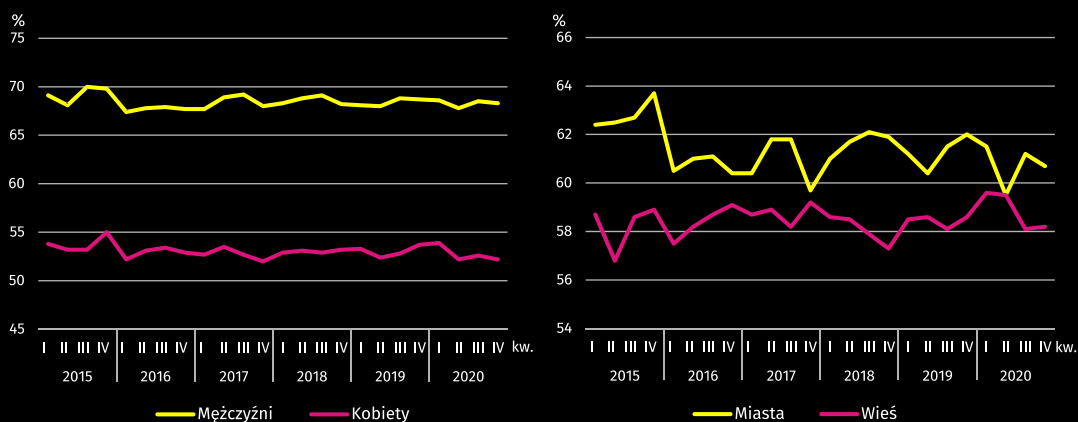
Na 1000 pracujących przypadało 725 osób bezrobotnych i biernych zawodowo

Wykres 3. Aktywność ekonomiczna ludności w IV kwartale 2020 r.



Współczynnik aktywności zawodowej wyniósł 59,8% i zmniejszył się o 0,3 p. proc. w porównaniu z poprzednim kwartałem. Odnotowano spadek poziomu aktywności zawodowej zarówno w populacji mężczyzn (o 0,2 p. proc.), jak i kobiet (o 0,4 p. proc.). Wskaźnik ten zmniejszył się w miastach (o 0,5 p. proc.), a zwiększył się na wsi (o 0,1 p. proc.).

Wykres 4. Współczynnik aktywności zawodowej według płci i miejsca zamieszkania



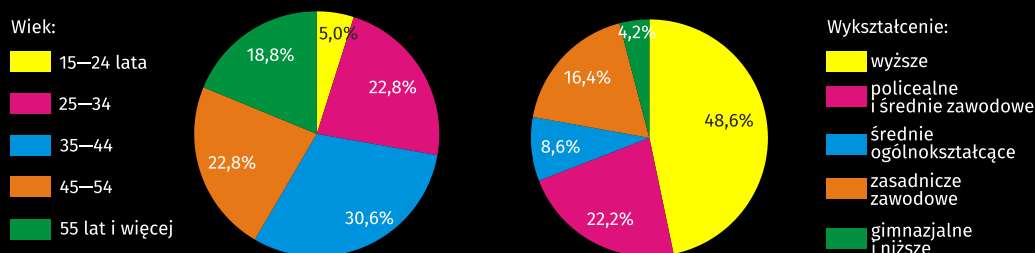
Najwyższą wartość współczynnika pod względem wieku odnotowano w grupie 35–44 lata, który wyniósł 89,9%, a najniższą wśród osób w wieku 55 lat i więcej – 29,2%. Dla osób w wieku produkcyjnym współczynnik ten wyniósł 81,3%.

Pracujący

W IV kwartale 2020 r. w województwie mazowieckim populacja pracujących liczyła 2527 tys. osób, a wskaźnik zatrudnienia ukształtował się na poziomie 58,0% (spadek o 0,2 p. proc. w stosunku do poprzedniego kwartału).

W porównaniu z III kwartałem 2020 r. liczba pracujących zmniejszyła się o 8 tys. Spadek nastąpił zarówno wśród mężczyzn (o 0,5%), jak i kobiet (o 0,1%). Liczba pracujących zmniejszyła się w miastach (o 1,1%), a na wsi wzrosła (o 1,1%).

Wykres 5. Struktura pracujących według wieku i wykształcenia w IV kwartale 2020 r.



W IV kwartale 2020 r. najwyższy wskaźnik zatrudnienia zanotowano wśród osób w wieku 35–44 lata (87,6%), a najniższy wśród osób w wieku 15–24 lata (26,6%).

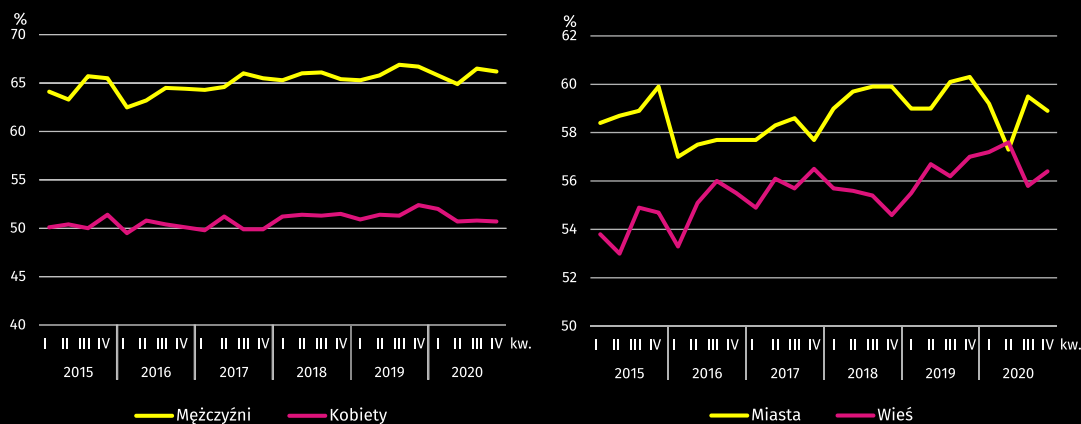
Najwyższy spadek wskaźnika zatrudnienia odnotowano wśród osób w wieku 25–34 lata (o 0,9 p. proc.), a największy wzrost wśród osób w wieku 45–54 lata (o 0,6 p. proc.).

Dla osób w wieku produkcyjnym wskaźnik zatrudnienia osiągnął poziom 78,8% (spadek o 0,1 p. proc. w porównaniu z III kwartałem 2020 r.).

Wśród pracujących według poziomu wykształcenia największy wskaźnik zatrudnienia odnotowano wśród osób z wykształceniem wyższym – 78,4%, a najmniejszy wśród osób z wykształceniem gimnazjalnym i niższym – 15,6%.

Największy spadek wskaźnika zatrudnienia wystąpił wśród zbiorowości osób z wykształceniem gimnazjalnym i niższym (o 1,3 p. proc.), a największy wzrost wśród osób z wykształceniem zasadniczym zawodowym (o 1,3 p. proc.).

Wykres 6. Wskaźnik zatrudnienia według płci i miejsca zamieszkania

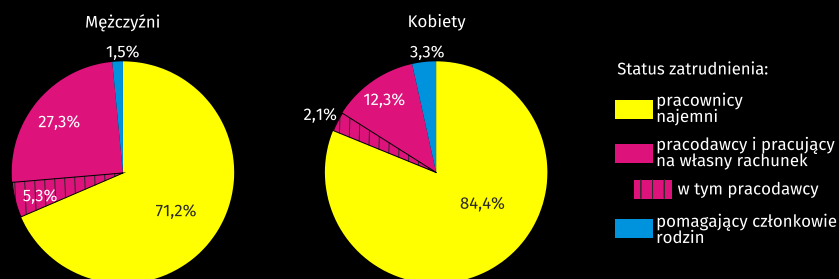


W IV kwartale 2020 r. w charakterze pracowników najemnych pracowało 1953 tys. osób (tj. 77,3% ogółu pracujących), a ich liczba zwiększyła się w stosunku do III kwartału 2020 r. o 0,4%. Spadek wystąpił wśród pracodawców i pracujących na własny rachunek (z 532 tys. do 515 tys.), a wśród pomagających członków rodzin wzrost (z 57 tys. do 59 tys.).

Zdecydowana większość pracujących zasilała sektor prywatny (75,0% ogółu pracujących). Spośród nich większość (58,8%) stanowili mężczyźni. Odmiennie przedstawiała się sytuacja wśród pracowników najemnych w sektorze publicznym, w którym wśród 631 tys. pracujących przeważały kobiety (61,2%). Na czas nieokreślony pracowało 82,5% pracowników najemnych (wzrost o 0,4 p. proc. w stosunku do III kwartału 2020 r.).

3/4 ogółu pracujących zatrudnionych było w sektorze prywatnym

Wykres 7. Struktura pracujących według statusu zatrudnienia w IV kwartale 2020 r.



W charakterze pracodawców i pracujących na własny rachunek pracowało 27% mężczyzn i 12% kobiet

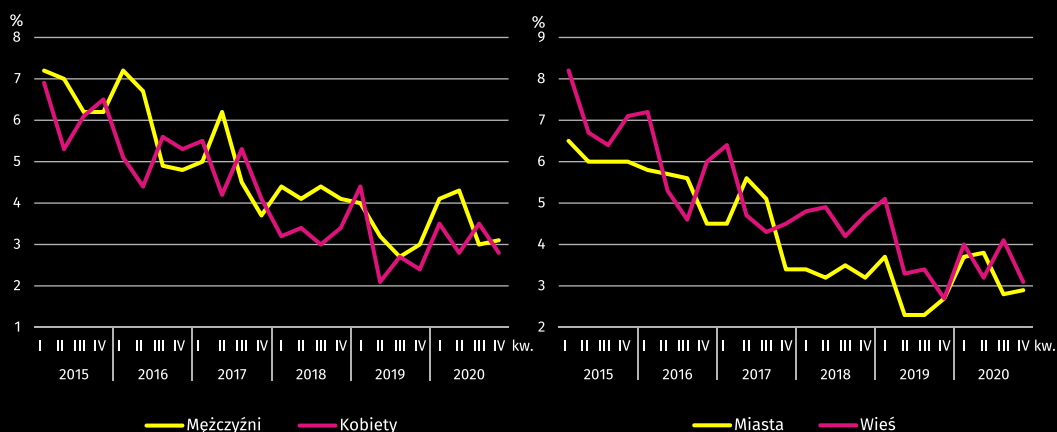
Bezrobotni

W IV kwartale 2020 r. zbiorowość bezrobotnych w województwie mazowieckim liczyła 78 tys. osób i zmniejszyła się o 8,2% w porównaniu z III kwartałem 2020 r.

W stosunku do poprzedniego kwartału zmniejszyła się liczba bezrobotnych kobiet (o 20,9%), a mężczyzn zwiększyła się (o 4,8%). Spadek nastąpił wśród mieszkańców miast (o 24,3%), a wśród mieszkańców wsi wzrost (o 4,2%).

o 21% zmniejszyła się liczba bezrobotnych kobiet, a mężczyzn zwiększyła się o 5%

Wykres 8. Stopa bezrobocia według płci i miejsca zamieszkania



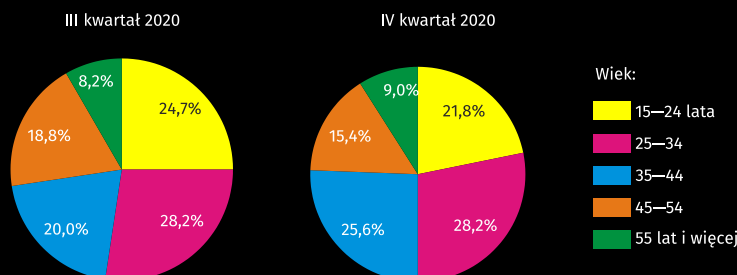
Stopa bezrobocia ogółem w województwie wyniosła 3,0% i zmniejszyła się w porównaniu z III kwartałem 2020 r. o 0,2 p. proc. W miastach ukształtowała się na poziomie 2,9% (o 0,2 p. proc. niższym niż na wsi). Dla osób w wieku produkcyjnym stopa bezrobocia osiągnęła poziom 3,1%.

W porównaniu z III kwartałem 2020 r. stopa bezrobocia zmniejszyła się wśród kobiet (o 0,7 p. proc.), a wśród mężczyzn zwiększyła się (o 0,1 p. proc.). Spadek stopy bezrobocia nastąpił na wsi (o 1,0 p. proc.), a w miastach wzrost (o 0,1 p. proc.).

Wśród osób w wieku 15–24 lata odnotowano najwyższą stopę bezrobocia (11,7%) i zarazem najwyższy spadek w stosunku do poprzedniego kwartału (o 2,6 p. proc.).

Jeśli chodzi o wykształcenie to najwyższa stopa bezrobocia wystąpiła wśród osób z wykształceniem średnim ogólnokształcącym (8,1%) i w tej grupie zaobserwowano najwyższy wzrost (o 2,4 p. proc.).

Wykres 9. Struktura bezrobotnych według wieku



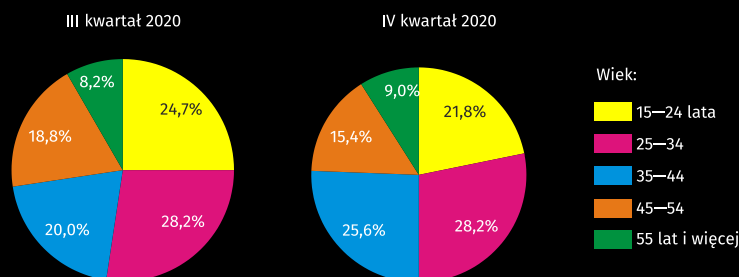
Przeciętny czas poszukiwania pracy przez osoby bezrobotne wyniósł 7,6 miesiąca. Kobiety i mieszkańcy wsi poszukiwali pracy krócej niż mężczyźni i mieszkańcy miast. Kobiety poszukiwały pracy przeciętnie przez 7,4 miesiąca (o 0,3 miesiąca krócej niż mężczyźni), a mieszkańcy wsi przez 7,3 miesiąca (o 0,5 miesiąca krócej niż mieszkańcy miast).

Zbiorowość osób długotrwale poszukujących pracy (13 miesięcy i więcej) stanowiła 12,8% ogółu bezrobotnych. Długotrwale bezrobocie częściej występowało wśród kobiet niż mężczyzn (14,7% wobec 9,1%) oraz częściej wśród mieszkańców wsi niż miast (14,3% wobec 10,0%).

Kobiety i mieszkańcy wsi poszukiwali pracy krócej niż mężczyźni i mieszkańcy miast

Długotrwale bezrobocie częściej występowało wśród kobiet niż wśród mężczyzn

Wykres 10. Struktura bezrobotnych według okresu poszukiwania pracy w IV kwartale 2020 r.

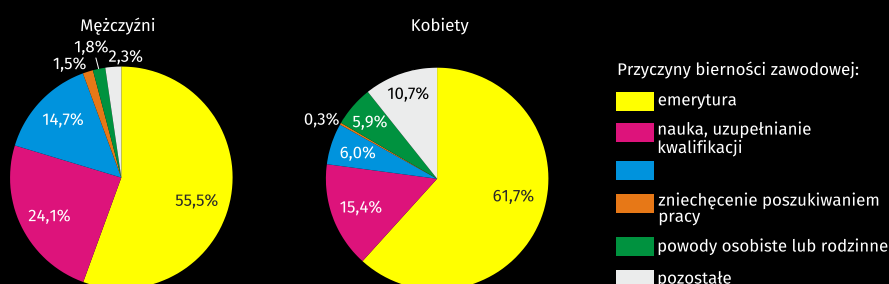


Bierni zawodowo

W IV kwartale 2020 r. w województwie mazowieckim 1753 tys. osób pozostawało biernymi zawodowo, co stanowiło 40,2% ogółu ludności w wieku 15 lat i więcej (na wsi – 41,8% i w miastach – 39,3%). Nadal w zbiorowości tej przeważały kobiety – 62,9%. Wśród biernych zawodowo, podobnie jak w poprzednich okresach, dominowały osoby z wykształceniem gimnazjalnym i niższym – 28,9%. Osoby w wieku produkcyjnym stanowiły 32,3% ogółu biernych zawodowo.

Wśród biernych zawodowo przeważały kobiety – 63%

Wykres 11. Struktura biernych zawodowo według przyczyn bierności zawodowej w IV kwartale 2020 r.



W stosunku do III kwartału 2019 r. zbiorowość biernych zawodowo zwiększyła się o 0,9%. W populacji kobiet odnotowano wzrost o 1,0%, a w populacji mężczyzn o 0,8%. Biorąc pod uwagę miejsce zamieszkania odnotowano wzrost liczby osób biernych zawodowo wśród mieszkańców miast (o 1,4%), a na wsi nie zanotowano zmian.

Spośród ogółu biernych zawodowo 59,4% stanowiły osoby, które nie podejmowały pracy z powodu przebywania na emeryturze. Kolejnymi przyczynami bierności zawodowej były: nauka i uzupełnianie kwalifikacji – 18,6%, choroba lub niesprawność – 9,3%, powody osobiste lub rodzinne – 4,3%. Populacja osób zniechęconych bezskutecznością poszukiwania pracy liczyła 13 tys., tj. 0,7% ogółu biernych zawodowo.

Tablica 1. Aktywność ekonomiczna ludności w wieku 15 lat i więcej według wybranych wskaźników

WYSZCZEGÓLNIENIE	2020		
	III kwartał	IV kwartał	
	w %	wzrost/spadek w p. proc. w stosunku do okresu poprzedniego	
WSPÓŁCZYNNIK AKTYWNOŚCI ZAWODOWEJ			
OGÓŁEM	60,1	59,8	-0,3
mężczyźni	68,5	68,3	-0,2
kobiety	52,6	52,2	-0,4
Miasta	61,2	60,7	-0,5
Wieś	58,1	58,2	0,1
WSKAŹNIK ZATRUDNIENIA			
OGÓŁEM	58,2	58,0	-0,2
mężczyźni	66,5	66,2	-0,3
kobiety	50,8	50,7	-0,1
Miasta	59,5	58,9	-0,6
Wieś	55,8	56,4	0,6
STOPA BEZROBOCIA			
OGÓŁEM	3,2	3,0	-0,2
mężczyźni	3,0	3,1	0,1
kobiety	3,5	2,8	-0,7
Miasta	2,8	2,9	0,1
Wieś	4,1	3,1	-1,0

Tablica 2. Aktywność ekonomiczna ludności w wieku 15 lat i więcej według statusu na rynku pracy

WYSZCZEGÓLNIENIE	2020		
	III kwartał	IV kwartał	
	w tysiącach		III kwartał 2020=100
PRACUJĄCY			
OGÓŁEM	2 535	2 527	99,7
mężczyźni	1 366	1 359	99,5
kobiety	1 169	1 168	99,9
Miasta	1 662	1 644	98,9
Wieś	873	883	101,1
BEZROBOTNI			
OGÓŁEM	85	78	91,8
mężczyźni	42	44	104,8
kobiety	43	34	79,1
Miasta	48	50	104,2
Wieś	37	28	75,7
BIERNI ZAWODOWO			
OGÓŁEM	1 737	1 753	100,9
mężczyźni	646	651	100,8
kobiety	1 091	1 102	101,0
Miasta	1 083	1 098	101,4
Wieś	655	655	100,0

Tablica 3. Wskaźnik zatrudnienia i stopa bezrobocia według wieku

WYSZCZEGÓLNIENIE	2020		
	III kwartał	IV kwartał	
	w %	wzrost/spadek w p. proc. w stosunku do okresu poprzedniego	
WSKAŹNIK ZATRUDNIENIA			
OGÓŁEM	58,2	58,0	-0,2
15-24 lata	26,1	26,6	0,5
25-34	82,9	82,0	-0,9
35-44	87,5	87,6	0,1
45-54	86,8	87,4	0,6
55 lat i więcej	29,3	28,7	-0,6
STOPA BEZROBOCIA			
OGÓŁEM	3,2	3,0	-0,2
15-24 lata	14,3	11,7	-2,6
25-34	4,0	3,7	-0,3
35-44	2,1	2,5	0,4
45-54	2,7	2,0	-0,7
55 lat i więcej	1,4	1,5	0,1

Tablica 4. Wskaźnik zatrudnienia i stopa bezrobocia według poziomu wykształcenia

WYSZCZEGÓLNIENIE	2020		
	III kwartał	IV kwartał	
	w %	wzrost/spadek w p. proc. w stosunku do okresu poprzedniego	
WSKAŹNIK ZATRUDNIENIA			
OGÓŁEM	58,2	58,0	-0,2
Wyższe	79,0	78,4	-0,6
Policealne i średnie zawodowe	58,2	57,8	-0,4
Średnie ogólnokształcące	50,2	49,5	-0,7
Zasadnicze zawodowe	54,5	55,8	1,3
Gimnazjalne, podstawowe i niepełne podstawowe	16,9	15,6	-1,3

Tablica 4. Wskaźnik zatrudnienia i stopa bezrobocia według poziomu wykształcenia (dok.)

WYSZCZEGÓLNIENIE	2020		
	III kwartał	IV kwartał	
	w %	wzrost/spadek w p. proc. w stosunku do okresu poprzedniego	
STOPA BEZROBOCIA			
OGÓŁEM	3,2	3,0	-0,2
Wyższe	1,8	1,6	-0,2
Policealne i średnie zawo- dowe	4,3	2,9	-1,4
Średnie ogólnokształcące	5,7	8,1	2,4
Zasadnicze zawodowe	3,7	3,5	-0,2
Gimnazjalne, podstawowe i niepełne podstawowe	8,5	5,9	-2,6

Uwaga. Sumy niektórych danych mogą być różne od wielkości „ogółem”. Wynika to z zaokrągleń dokonywanych przy uogólnianiu wyników badania.

W przypadku cytowania danych Głównego Urzędu Statystycznego prosimy o zamieszczenie informacji: „Źródło: dane GUS”, a w przypadku publikowania obliczeń dokonanych na danych opublikowanych przez Urząd Statystyczny w Warszawie prosimy o zamieszczenie informacji: „Źródło: opracowanie własne na podstawie danych GUS”.

Opracowanie merytoryczne:
Urząd Statystyczny w Warszawie
Dyrektor Zofia Kozłowska
Tel.: 22 464 23 15

Rozpowszechnianie:
Centrum Informacji Statystycznej
Marcin Kałuski
Tel.: 22 464 20 91
m.kaluski@stat.gov.pl

Obsługa mediów

Tel.: 22 464 20 91

e-mail: m.kaluski@stat.gov.pl



warszawa.stat.gov.pl



[@Warszawa_STAT](https://twitter.com/Warszawa_STAT)

Powiązane opracowania

[Zeszyt metodologiczny. Badanie Aktywności Ekonomicznej Ludności](#)

[Aktywność ekonomiczna ludności Polski](#)

[Monitoring rynku pracy](#)

Temat dostępny w bazach danych

[Bank Danych Lokalnych/Rynek pracy](#)

Ważniejsze pojęcia dostępne w słowniku

[Współczynnik aktywności zawodowej ludności](#)

[Wskaźnik zatrudnienia](#)

[Stopa bezrobocia](#)

