

Pracujący w gospodarce narodowej mieszkający w województwie mazowieckim w 2022 r.

08.08.2023 r.

42,0 lata

Mediana wieku pracujących
w końcu grudnia 2022 r.

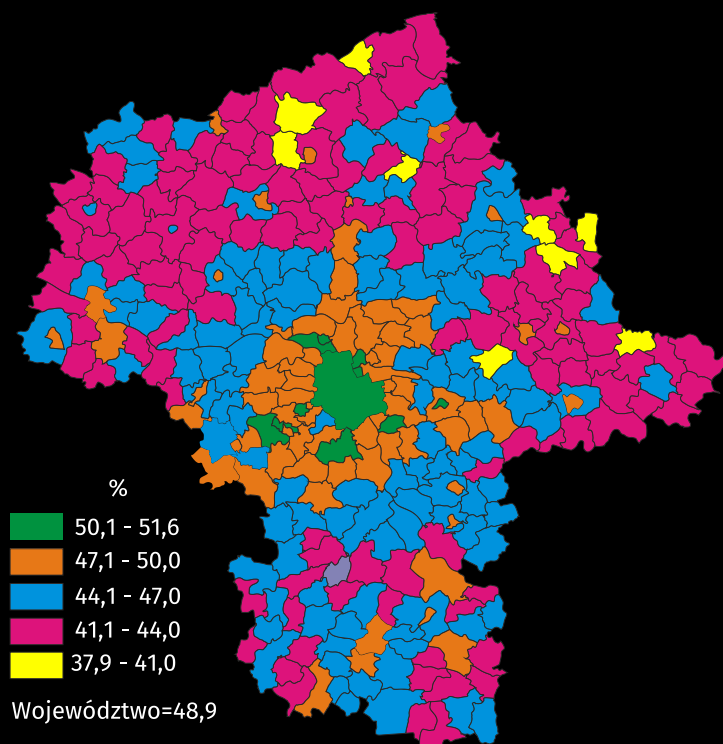
W końcu grudnia 2022 r. mediana wieku
pracujących w gospodarce narodowej
w województwie mazowieckim wyniosła
42,0 lata (tyle samo dla mężczyzn i kobiet).
Średnia wieku ukształtowała się na poziomie
42,4 lat i była podobna dla mężczyzn i kobiet.

Wraz z publikacją danych za grudzień 2022 r. nastąpiła zmiana struktury źródeł danych w badaniu Pracujący w gospodarce narodowej, polegająca na zwiększeniu udziału danych przygotowanych na podstawie źródeł administracyjnych. Dotychczas podstawowym źródłem danych były sprawozdania podmiotów gospodarki narodowej. Opracowanie metodyki pozyskiwania informacji o pracujących z rejestrów urzędowych umożliwiło zwiększenie wykorzystania danych administracyjnych w badaniu i częstotliwości ich publikowania. Więcej informacji na stronie GUS: [Informacja Głównego Urzędu Statystycznego na temat zmiany struktury źródeł danych](#)

W końcu grudnia 2022 r. liczba mieszkańców województwa mazowieckiego pracujących w gospodarce narodowej wyniosła 2437,3 tys. (16,1% wszystkich pracujących w Polsce). Większość, tj. 66,5% mieszkała w miastach (z czego 37,1% w stolicy województwa). Wśród pracujących więcej było mężczyzn; stanowili 51,1% omawianej zbiorowości. Najwyższy odsetek mężczyzn odnotowano w gminach wiejskich Czeranów (62,1%) i Czarnia (60,7%). Kobiety stanowiły większość tylko w 12 z 314 gmin (od 50,2% w gminach: miejsko-wiejskiej Grodzisk Mazowiecki, wiejskiej Jabłonna i miejskiej Mińsk Mazowiecki do 51,6% w m.st. Warszawie).

Prawie 67% pracujących
z województwa mazowieckiego
mieszkało w miastach

Mapa 1. Udział kobiet w ogólnej liczbie pracujących w gospodarce narodowej według gminy zamieszkania w 2022 r.
Stan w dniu 31 grudnia



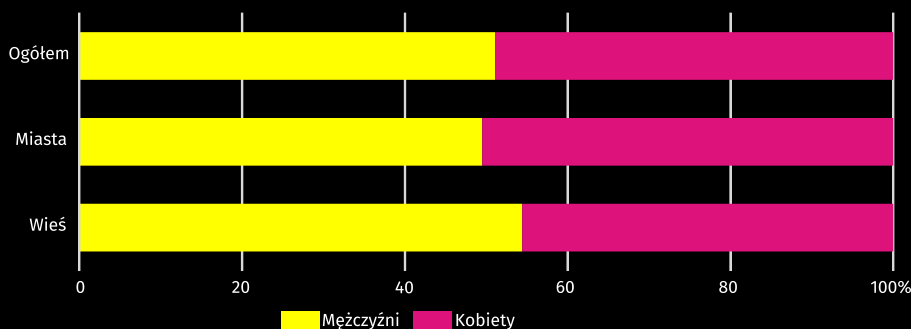
W m.st. Warszawie udział
kobiet w ogólnej liczbie
pracujących mieszkańców był
najwyższy w województwie
(prawie 52%)

Zdecydowana większość osób pracujących w gospodarce narodowej zamieszkałych w województwie mazowieckim to pracownicy najemni – ich udział w zbiorowości pracujących ogółem wyniósł 78,5%; wśród kobiet pracownicy najemni stanowili 84,3%, a wśród mężczyzn 73,7%. Najwięcej pracowników najemnych zatrudnionych było w sekcji handel; naprawa pojazdów samochodowych (16,8%), a następnie w przetwórstwie przemysłowym (14,3%) oraz edukacji (9,8%). Sekcje, w których zatrudnienie było najmniejsze to rolnictwo, leśnictwo, łowiectwo i rybactwo (0,5% ogółu pracowników najemnych), działalność związana z kulturą, rozrywką i rekreacją (1,4%) oraz obsługa rynku nieruchomości (1,5%).

Ponad 3/4 pracujących mieszkańców mazowieckiego to pracownicy najemni

Wykres 1. Struktura pracujących w gospodarce narodowej według płci i miejsca zamieszkania w 2022 r.

Stan w dniu 31 grudnia

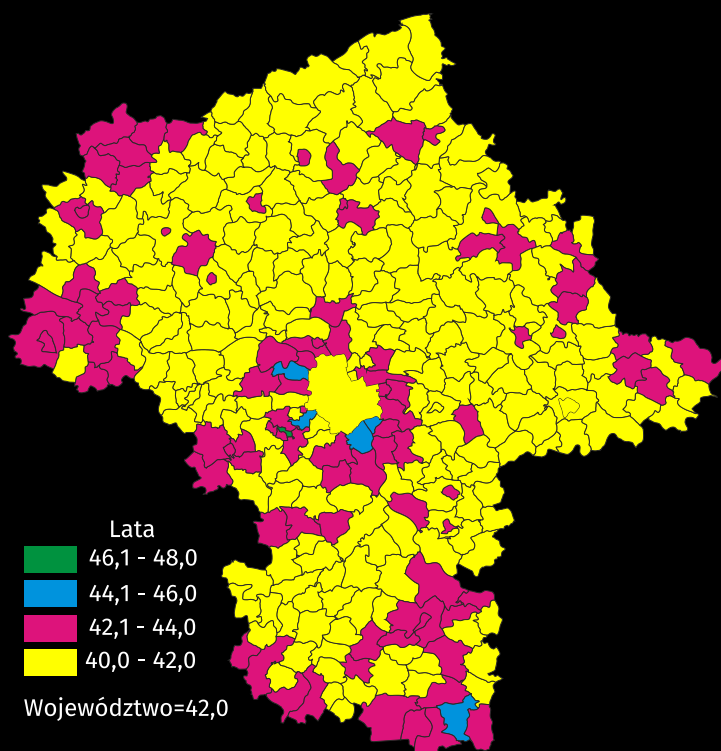


Większość (nieco ponad 51%) pracujących mieszkańców województwa stanowili mężczyźni (w miastach ponad 49%, na wsi ponad 54%)

Według stanu w końcu grudnia 2022 r. w województwie mazowieckim mediana wieku pracujących wyniosła (tak jak w kraju) 42,0 lata. Oznacza to, że połowa pracujących już przekroczyła, a druga połowa jeszcze nie osiągnęła tego wieku. Najwyższą wartość mediany wieku odnotowano w gminie miejskiej Podkowa Leśna – 48,0 lat. Najniższa mediana wieku – 40,0 lat – wystąpiła w 16 gminach województwa (w 15 gminach wiejskich i m.st. Warszawa).

Mapa 2. Mediana wieku pracujących w gospodarce narodowej w 2022 r.

Stan w dniu 31 grudnia



Najwyższą medianę wieku pracujących mieszkańców zanotowano w Podkowie Leśnej (48 lat)

Inną miarą charakteryzującą pracujących w gospodarce narodowej jest średnia wieku. W województwie mazowieckim była taka sama jak w kraju i na koniec 2022 r. wyniosła 42,4 lat. W m.st. Warszawie średnia wieku była niższa niż w województwie i wyniosła 41,7 lat. Najwyższą średnią wieku pracujących odnotowano w gminie miejskiej Podkowa Leśna – 47,8 lat, a najniższą w gminie wiejskiej Mirów 40,1 lat. Wśród pracujących średni wiek mężczyzn był wyższy niż kobiet (42,6 wobec 42,2 lat), jednak w 63 gminach województwa wyższa była średnia wieku pracujących kobiet.

Wśród pracujących w gospodarce narodowej wyodrębnić można emerytów i rencistów, niepełnosprawnych oraz cudzoziemców. W końcu grudnia 2022 r. emeryci i renciści z województwa mazowieckiego stanowili 15,9% ogółu emerytów i rencistów w kraju, niepełnosprawni – 9,2%, a cudzoziemcy – 23,4%. Większość pracujących wśród emerytów i rencistów oraz osób z niepełnosprawnością stanowiły kobiety (odpowiednio 54,2% i 51,3%), a wśród cudzoziemców – mężczyźni (60,9%).

W przypadku cytowania danych Głównego Urzędu Statystycznego prosimy o zamieszczenie informacji: „Źródło danych GUS”, a w przypadku publikowania obliczeń dokonanych na danych opublikowanych przez GUS prosimy o zamieszczenie informacji: „Opracowanie własne na podstawie danych GUS”.

Opracowanie merytoryczne:
Urząd Statystyczny w Warszawie

Dyrektor Agnieszka Ajdyn

Tel.: 22 464 23 15

Rozpowszechnianie:
Centrum Informacji Statystycznej

Marcin Kałuski

Tel.: 22 464 20 91

Obsługa mediów

Tel.: 22 464 20 91

e-mail: m.kaluski@stat.gov.pl



warszawa.stat.gov.pl



[@Warszawa_STAT](https://twitter.com/Warszawa_STAT)



[@UrządStatystycznywWarszawie](https://www.facebook.com/UrządStatystycznywWarszawie)



[gus_stat](https://www.instagram.com/gus_stat)



[głównyurządstatystycznygus](https://www.youtube.com/głównyurządstatystycznygus)



[głównyurządstatystyczny](https://www.linkedin.com/głównyurządstatystyczny)

Powiązane opracowania

Informacja Głównego Urzędu Statystycznego na temat zmiany struktury źródeł danych w badaniu Pracujący w gospodarce narodowej wprowadzonej w 2023 roku

Pracujący w gospodarce narodowej w Polsce w grudniu 2022 roku

Zeszyt metodologiczny Pracujący w gospodarce narodowej

Zeszyt metodologiczny Pracujący w gospodarce narodowej według źródeł administracyjnych

Temat dostępny w bazach danych

Bank Danych Lokalnych/Rynek pracy

Ważniejsze pojęcia dostępne w słowniku

Pracujący w gospodarce narodowej

