

# Koniunktura gospodarcza, opinie formułowane przez jednostki z siedzibą w województwie MAZOWIECKIM – listopad 2019 r.

29.11.2019 r.

# 13,2

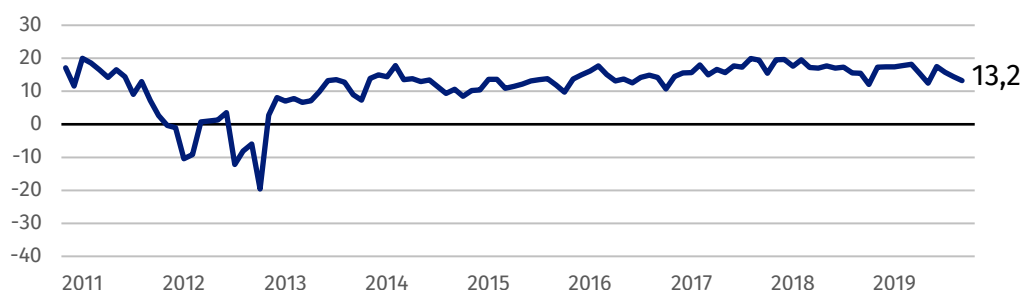
Wskaźnik ogólnego klimatu koniunktury w przetwórstwie przemysłowym

Koniunktura oceniana jest pozytywnie przez przedsiębiorców ze wszystkich prezentowanych rodzajów działalności, najlepiej przez przedstawicieli jednostek z sekcji informacja i komunikacja.

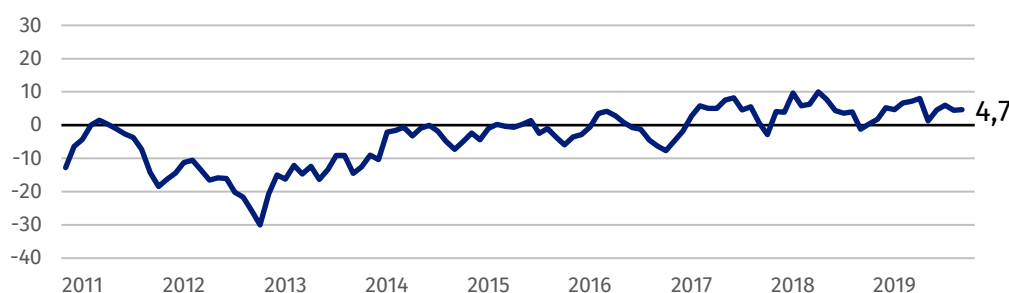
Przedsiębiorcy z sekcji informacja i komunikacja oceniają koniunkturę najbardziej optymistycznie spośród wszystkich prezentowanych rodzajów działalności

## Wskaźnik ogólnego klimatu koniunktury

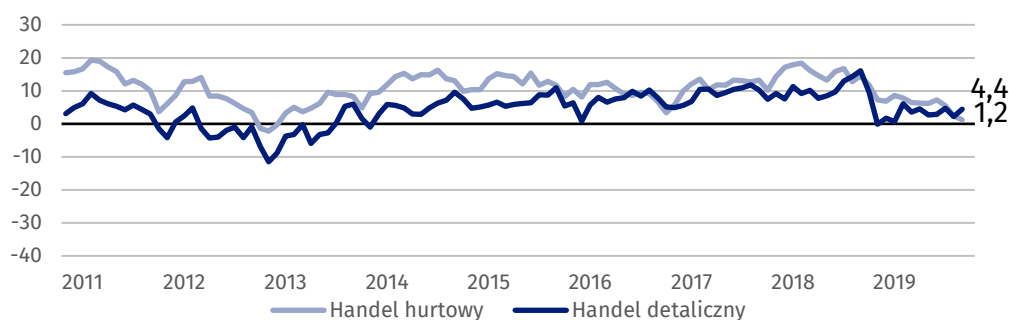
**Wykres 1. Wskaźnik ogólnego klimatu koniunktury w przetwórstwie przemysłowym**



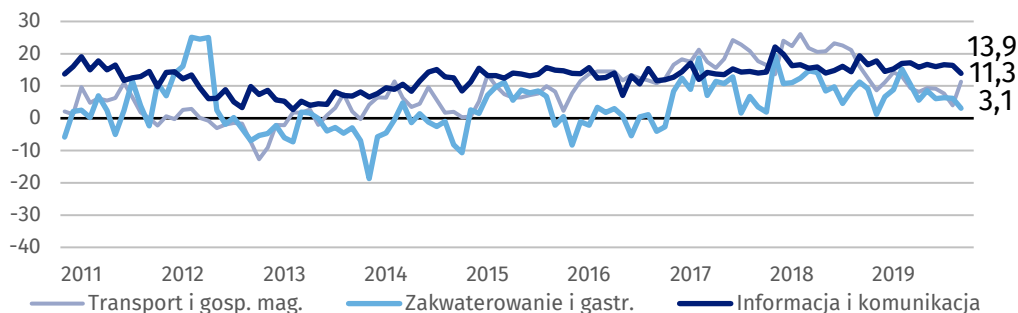
**Wykres 2. Wskaźnik ogólnego klimatu koniunktury w budownictwie**



**Wykres 3. Wskaźnik ogólnego klimatu koniunktury w handlu**



**Wykres 4. Wskaźnik ogólnego klimatu koniunktury w wybranych sekcjach usługowych**



## Bariery działalności przedsiębiorstw

### BUDOWNICTWO

Największe trudności wskazywane przez firmy zgłaszające bariery związane są z kosztami zatrudnienia (61,6% w listopadzie br., 53,3% przed rokiem). W skali roku w największym stopniu wzrosło znaczenie uciążliwości wynikających z kosztów finansowej obsługi działalności (z 22,3% do 30,7%), kosztów zatrudnienia i wysokich obciążeń na rzecz budżetu (z 27,9% do 34,9%), a spadło – utrudnień związanych z niedoborem wykwalifikowanych pracowników (z 46,2% do 38,3%).

### HANDEL HURTOWY

Barierą najbardziej ograniczającą działalność firm jest zbyt duża konkurencja na rynku (54,2% w listopadzie br., 50,0% w analogicznym miesiącu ub.r.). W ujęciu rocznym najbardziej wzrosło odczuwanie uciążliwości wynikających z kosztów zatrudnienia (z 43,8% do 52,7%) oraz niepewności ogólnej sytuacji gospodarczej (z 30,1% do 37,5%).

### HANDEL DETALICZNY

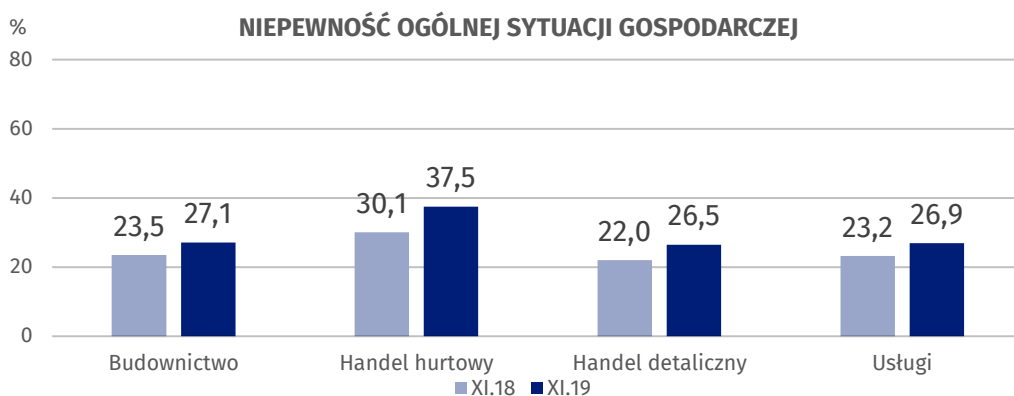
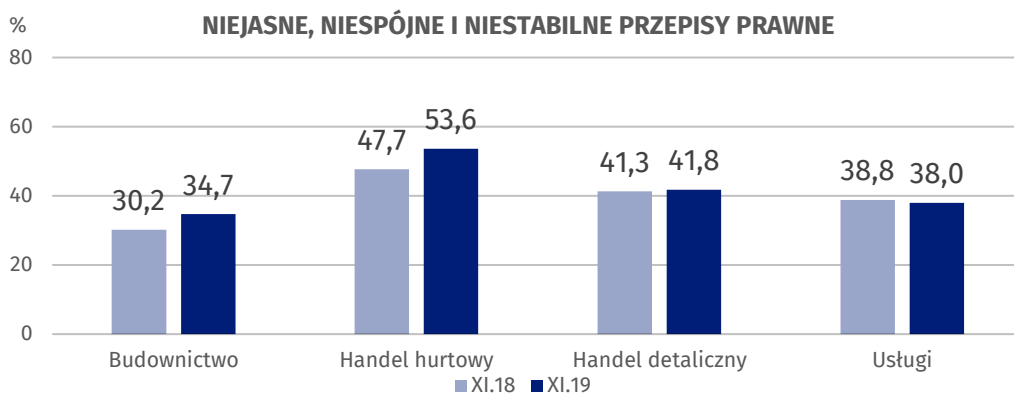
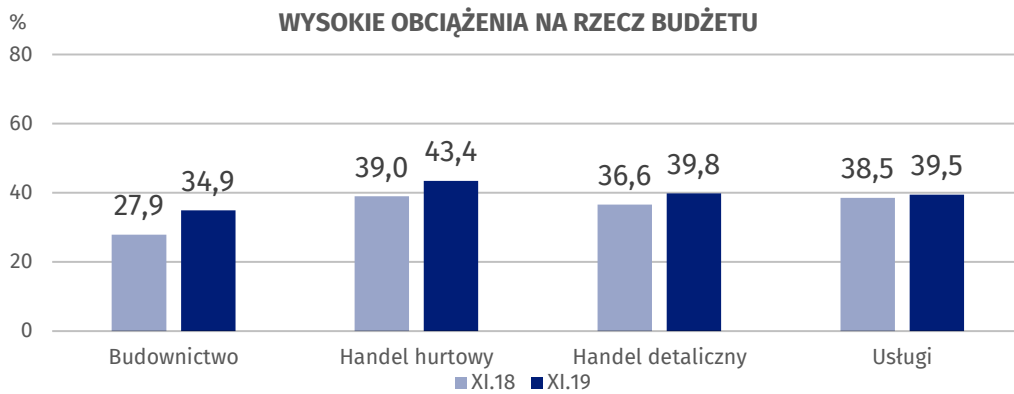
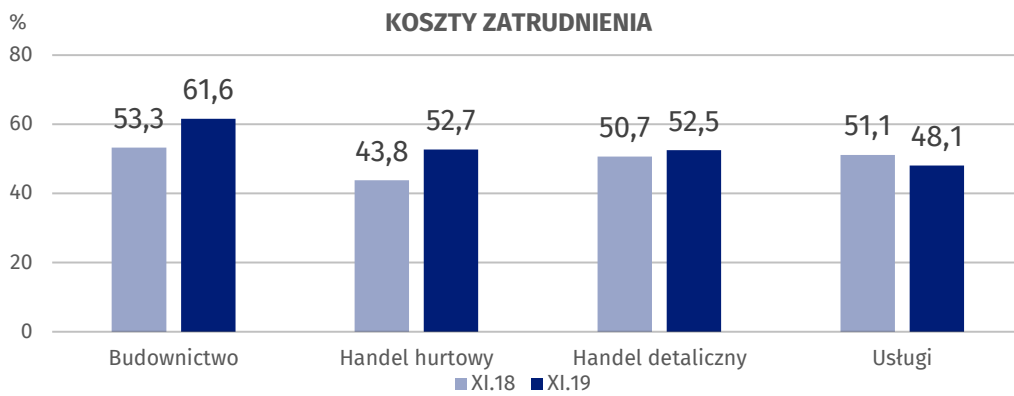
Największe trudności dla jednostek zgłaszających bariery stanowią koszty zatrudnienia (52,5% w listopadzie br., 50,7% przed rokiem). W ujęciu rocznym najbardziej wzrosło odczuwanie trudności z uzyskaniem kredytu bankowego (z 2,6% do 7,6%), natomiast zmniejszyło się – uciążliwości wynikających ze zbyt dużej konkurencji na rynku (z 57,0% do 49,5%).

### USŁUGI

W usługach najważniejszą barierą ograniczającą działalność przedsiębiorstw stanowią koszty zatrudnienia (48,1% w listopadzie br., 51,1% przed rokiem). W skali roku w żadnej z barier nie odnotowano istotnych zmian.

Przedstawiciele większości prezentowanych rodzajów działalności za najbardziej istotną barierę uważają koszty zatrudnienia. Jedynie w przypadku handlu hurtowego przedsiębiorcy wskazują zbyt dużą konkurencję na rynku

**Wykres 5. Wybrane bariery działalności gospodarczej**



Opracowanie merytoryczne:  
**Departament Studiów  
Makroekonomicznych i Finansów**  
**Łukasz Gontarz**  
Tel: 22 608 35 50  
e-mail: [l.gontarz@stat.gov.pl](mailto:l.gontarz@stat.gov.pl)

#### **Wydział Współpracy z Mediami**

Tel: 22 608 34 91, 22 608 38 04

e-mail: [obslugaprasowa@stat.gov.pl](mailto:obslugaprasowa@stat.gov.pl)

Rozpowszechnianie:  
**Rzecznik Prasowy Prezesa GUS**

**Karolina Banaszek**  
Tel: 22 608 34 75, 22 608 30 09  
e-mail: [rzecznik@stat.gov.pl](mailto:rzecznik@stat.gov.pl)



[www.stat.gov.pl](http://www.stat.gov.pl)



@GUS\_STAT



@GlownyUrzadStatystyczny

#### **Powiązane opracowania**

[Koniunktura gospodarcza w przetwórstwie przemysłowym, budownictwie, handlu i usługach 2000 – 2019](#)

[Badanie koniunktury gospodarczej – zeszyt metodologiczny](#)

#### **Temat dostępny w bazach danych**

[Dziedzina Baza Wiedzy Koniunktura Gospodarcza](#)

#### **Ważniejsze pojęcia dostępne w słowniku**

[Koniunktura gospodarcza](#)

[Bariery działalności](#)