

Koniunktura gospodarcza, opinie formułowane przez jednostki z siedzibą w województwie MAZOWIECKIM – grudzień 2025 r.

Pogłębione pytania o aktualne zagadnienia gospodarcze – oceny i oczekiwania

30.12.2025 r.

5,6

Wskaźnik ogólnego klimatu koniunktury gospodarczej w przetwórstwie przemysłowym

W grudniu br. tylko w informacji i komunikacji nie odnotowano zmiany w ocenie koniunktury gospodarczej w stosunku do poprzedniego miesiąca. Największa poprawa wystąpiła w zakwaterowaniu i gastronomii, wzrost wskaźnika ogólnego klimatu koniunktury o 12,5 w porównaniu z listopadem br. W handlu detalicznym opinie przedsiębiorców pozostały na zbliżonym poziomie do tego z ubiegłego miesiąca. Natomiast największy spadek (o 4,0) odnotowano w handlu

hurtowym. Jednostki zajmujące się zakwaterowaniem i gastronomią oceniają koniunkturę najbardziej korzystnie (plus 27,0), a wartość wskaźnika jest powyżej średniej długookresowej (plus 0,5). Najbardziej pesymistyczne oceny formułują podmioty prowadzące działalność w budownictwie (minus 5,4), a wartość wskaźnika jest poniżej średniej długookresowej (minus 4,8).

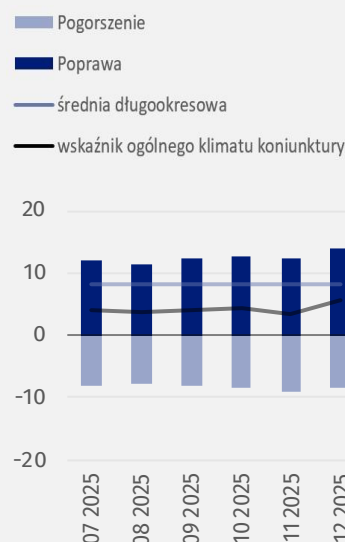
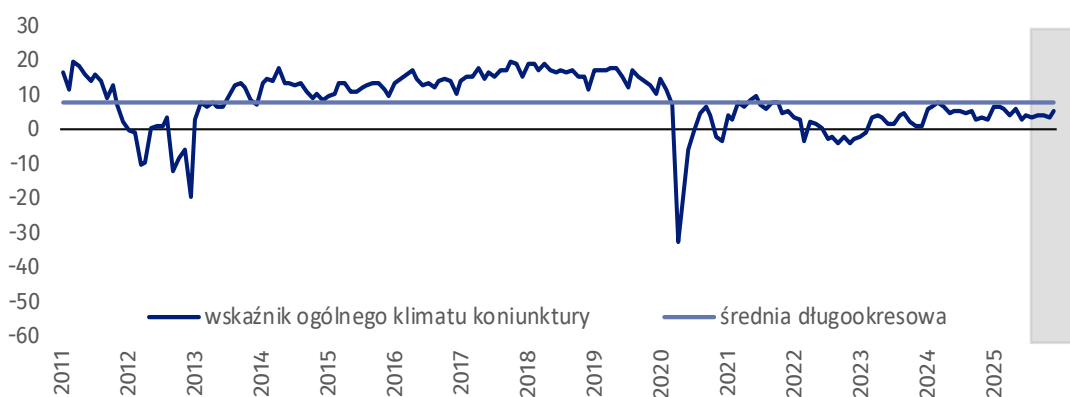
Do badania za bieżący miesiąc – odpowiedzi udzielane w okresie od 1 do 10 dnia bm. – dołączono moduł pytań dotyczących rynku pracy.

Wskaźnik ogólnego klimatu koniunktury i jego składowe w ostatnich sześciu miesiącach



Przetwórstwo przemysłowe (wykres 1)

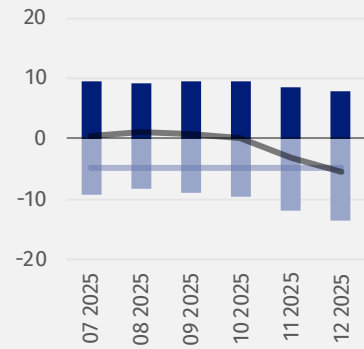
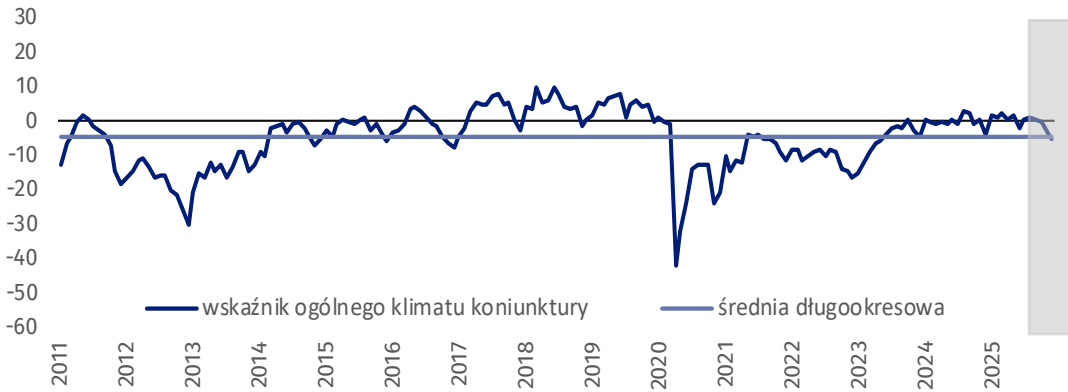
Wskaźnik ogólnego klimatu koniunktury kształtuje się na poziomie plus 5,6 (przed miesiącem plus 3,4).





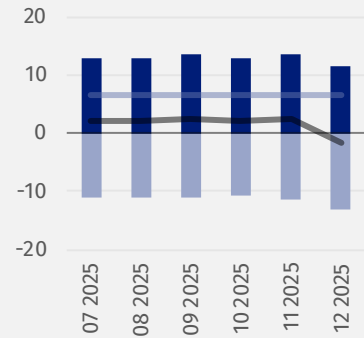
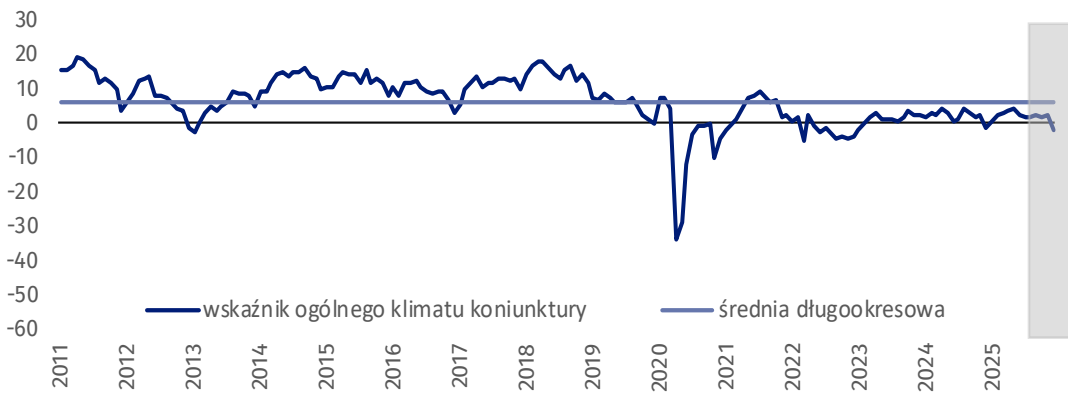
Budownictwo (wykres 2)

W grudniu br. wskaźnik ogólnego klimatu koniunktury kształtuje się na poziomie minus 5,4 (w listopadzie minus 3,2).



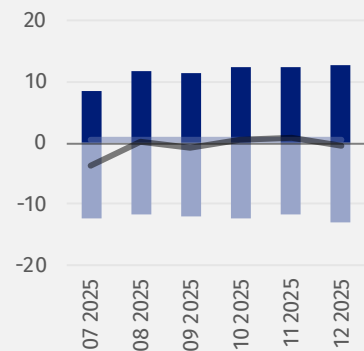
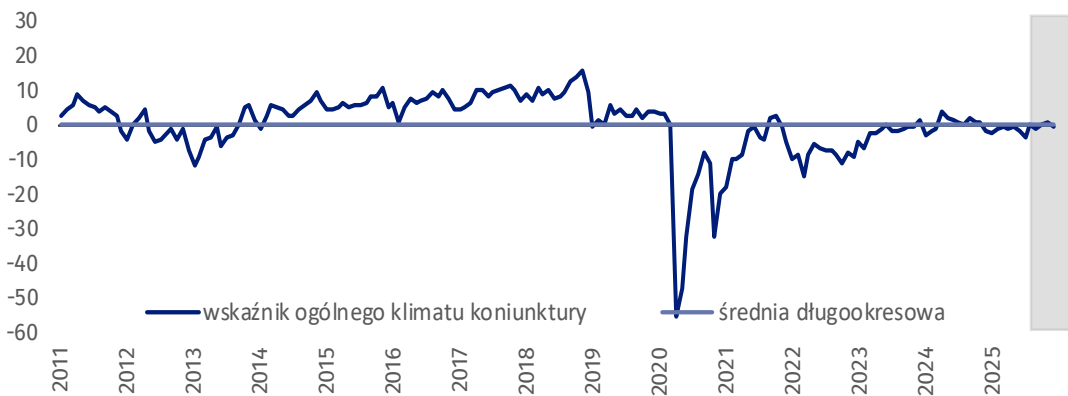
Handel hurtowy (wykres 3)

W grudniu br. wskaźnik ogólnego klimatu koniunktury kształtuje się na poziomie minus 1,6 (przed miesiącem plus 2,4).



Handel detaliczny (wykres 4)

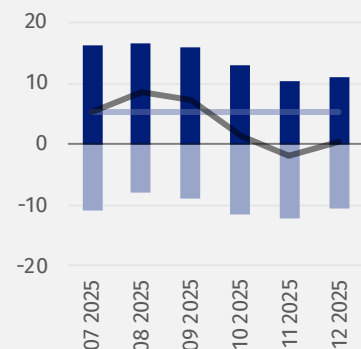
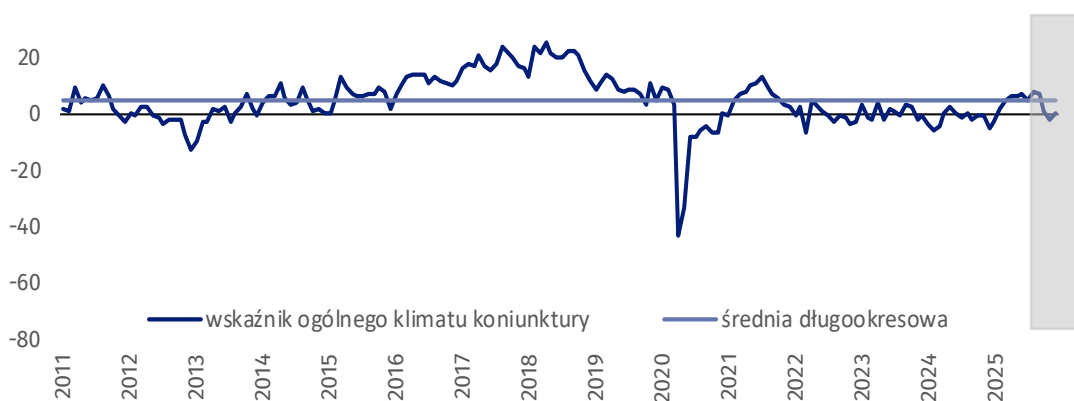
W bieżącym miesiącu wskaźnik ogólnego klimatu koniunktury kształtuje się na poziomie minus 0,5 (w listopadzie plus 1,0).





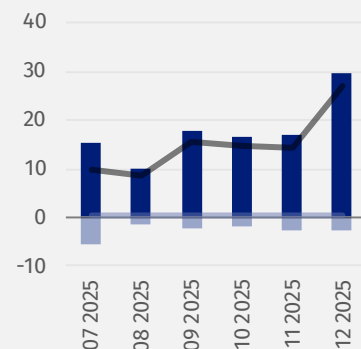
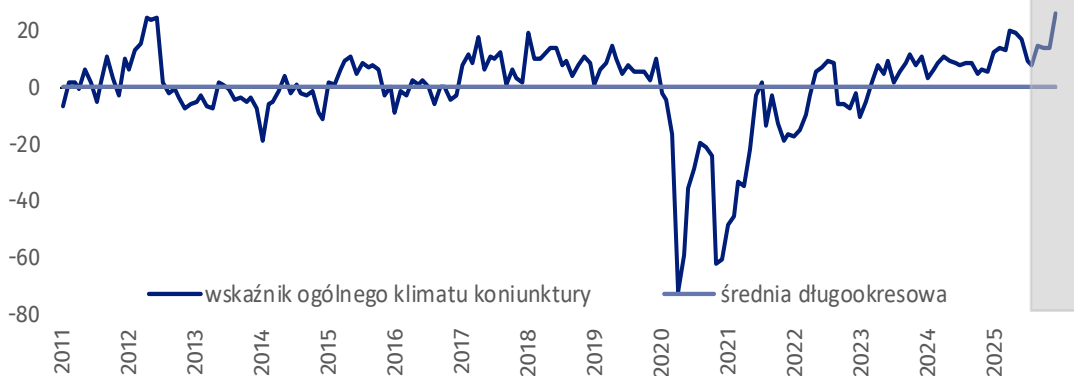
Transport i gospodarka magazynowa (wykres 5)

W grudniu br. wskaźnik ogólnego klimatu koniunktury kształtuje się na poziomie plus 0,5 (przed miesiącem minus 1,8).



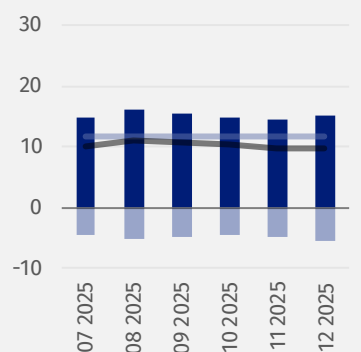
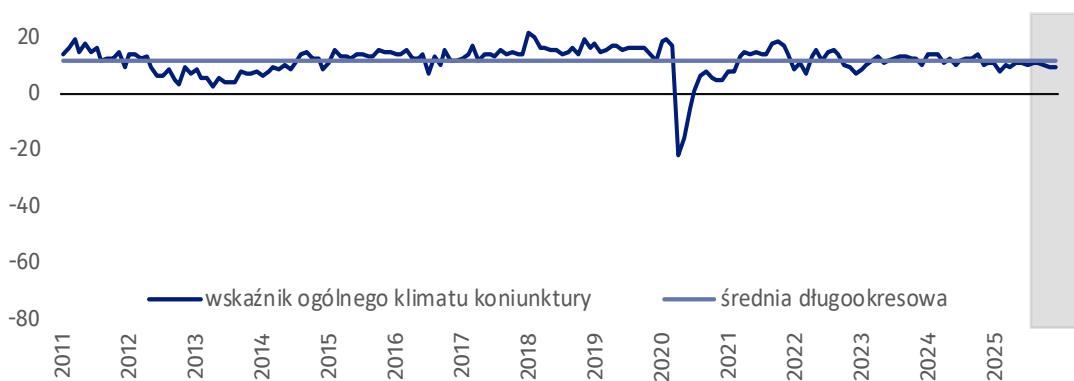
Zakwaterowanie i gastronomia (wykres 6)

W bieżącym miesiącu wskaźnik ogólnego klimatu koniunktury kształtuje się na poziomie plus 27,0 (w listopadzie plus 14,5).



Informacja i komunikacja (wykres 7)

Wskaźnik ogólnego klimatu koniunktury kształtuje się na poziomie plus 9,7 (w listopadzie plus 9,7).



Tablica 1. Wskaźniki ogólnego klimatu koniunktury według rodzaju działalności






WYSZCZEGÓLNIENIE		Analogiczny miesiąc ubiegłego roku	Ubiegły miesiąc	Bieżący miesiąc	Średnia długookresowa
Przetwórstwo przemysłowe 	wskaźnik ogólnego klimatu koniunktury	3,1	3,4	5,6	8,2
	składowa "diagnostyczna" wskaźnika	6,7	5,2	7,1	10,3
	składowa "prognostyczna" wskaźnika	-0,5	1,5	4,0	6,1
Budownictwo 	wskaźnik ogólnego klimatu koniunktury	-3,8	-3,2	-5,4	-4,8
	składowa "diagnostyczna" wskaźnika	1,3	-1,6	-2,9	-5,4
	składowa "prognostyczna" wskaźnika	-8,9	-4,8	-7,9	-4,3
Handel hurtowy 	wskaźnik ogólnego klimatu koniunktury	-1,1	2,4	-1,6	6,4
	składowa "diagnostyczna" wskaźnika	3,2	6,7	3,7	12,4
	składowa "prognostyczna" wskaźnika	-5,3	-1,9	-6,8	0,4
Handel detaliczny 	wskaźnik ogólnego klimatu koniunktury	-1,6	1,0	-0,5	0,5
	składowa "diagnostyczna" wskaźnika	4,1	0,9	2,4	2,6
	składowa "prognostyczna" wskaźnika	-7,3	1,0	-3,3	-1,6
Transport i gospodarka magazynowa 	wskaźnik ogólnego klimatu koniunktury	-5,0	-1,8	0,5	5,3
	składowa "diagnostyczna" wskaźnika	-0,4	1,4	7,1	10,3
	składowa "prognostyczna" wskaźnika	-9,6	-4,9	-6,1	0,3
Zakwaterowanie i gastronomia 	wskaźnik ogólnego klimatu koniunktury	6,1	14,5	27,0	0,5
	składowa "diagnostyczna" wskaźnika	11,4	14,4	32,1	1,0
	składowa "prognostyczna" wskaźnika	0,8	14,5	21,8	0,0
Informacja i komunikacja 	wskaźnik ogólnego klimatu koniunktury	10,9	9,7	9,7	11,8
	składowa "diagnostyczna" wskaźnika	17,4	16,1	17,3	21,2
	składowa "prognostyczna" wskaźnika	4,4	3,2	2,0	2,3

Pogłębione pytania o aktualne zagadnienia gospodarcze – oceny i oczekiwania

Badanie zostało przeprowadzone od 1 do 10 dnia bieżącego miesiąca na próbie jednostek przemysłowych, budowlanych, handlowych i usługowych. Odpowiedzi na cały dodatkowy blok pytań są udzielane na zasadzie dobrowolności. W poniższej tabeli we wszystkich pytaniach prezentowany jest ważony procent odpowiedzi respondentów na dany wariant. Dane zostały zagregowane zgodnie z metodologią agregacji (ważenia) stosowaną standardowo w badaniu koniunktury gospodarczej.

W przypadku pytań wielokrotnego wyboru (tj. w przypadku, gdy respondent może zaznaczyć więcej niż jedną odpowiedź) suma wszystkich wariantów odpowiedzi może być różna od 100%. W przypadku pytań z możliwością zaznaczenia tylko jednej odpowiedzi suma wynosi 100%.

Tablica 2. Pogłębione pytania o aktualne zagadnienia gospodarcze

Pytania					
	Przetwórstwo przemysłowe	Budownictwo	Handel hurtowy	Handel detaliczny	Usługi
RYNEK PRACY					
1. Czy zamierzają Państwo w najbliższych trzech miesiącach:					
w przypadku pracowników relatywnie łatwych do zastąpienia – w porównaniu z aktualną sytuacją:					
zwiększyć zatrudnienie	8,9	6,6	3,4	4,0	4,0
utrzymać zatrudnienie	82,1	80,0	83,4	80,6	88,4
ograniczyć zatrudnienie	9,0	13,4	13,2	15,4	7,6
w przypadku pracowników relatywnie trudnych do zastąpienia – w porównaniu z aktualną sytuacją:					
zwiększyć zatrudnienie	7,4	7,9	4,4	1,7	6,5
utrzymać zatrudnienie	89,8	84,2	88,3	91,6	90,3
ograniczyć zatrudnienie	2,8	7,9	7,3	6,7	3,2
2. Które z poniższych czynników i w jakim stopniu wpłyną na poziom wynagrodzenia pracowników w Państwa firmie w najbliższych trzech miesiącach:					
w istotnym stopniu					
utrzymanie realnej wartości wynagrodzeń (podwyżki inflacyjne)	51,8	41,6	47,4	44,6	46,8
sytuacja finansowa firmy	63,5	57,0	63,3	70,0	62,8
utrzymanie konkurencyjnych płac	30,8	36,9	30,5	27,1	39,7
inne	10,5	16,2	10,2	16,6	13,4
w małym stopniu/brak wpływu					
utrzymanie realnej wartości wynagrodzeń (podwyżki inflacyjne)	37,0	40,9	33,9	41,6	39,2
sytuacja finansowa firmy	19,0	28,7	22,7	20,8	24,9
utrzymanie konkurencyjnych płac	38,4	31,1	33,3	40,7	35,0
inne	39,5	34,6	35,8	36,3	46,3
3. W jakim stopniu Państwa decyzje w zakresie zatrudnienia i wynagrodzeń w najbliższych trzech miesiącach oparte są:					
w istotnym stopniu					
na podstawie bieżących danych	69,5	58,7	66,4	68,8	64,8
na podstawie oczekiwań dotyczących zmian jakie mogą nastąpić w długim okresie (rok)	46,3	41,9	40,7	42,2	44,9
w małym stopniu/brak wpływu					
na podstawie bieżących danych	30,0	40,9	33,0	30,9	34,7
na podstawie oczekiwań dotyczących zmian jakie mogą nastąpić w długim okresie (rok)	50,0	56,2	57,0	55,8	54,3

W przypadku cytowania danych Głównego Urzędu Statystycznego prosimy o zamieszczenie informacji: „Źródło danych GUS”, a w przypadku publikowania obliczeń dokonanych na danych opublikowanych przez GUS prosimy o zamieszczenie informacji: „Opracowanie własne na podstawie danych GUS”.

Opracowanie merytoryczne:
Urząd Statystyczny w Zielonej Górze

p.o. Dyrektora Robert Wróbel

Tel: 68 322 31 12

Rozpowszechnianie:


Wydział Współpracy z Mediami

Tel. komórkowy: +48 695 255 032


Tel. stacjonarne: +48 22 608 38 04, +48 22 449 41 45,
+48 22 608 30 09


e-mail: obslugaprasowa@stat.gov.pl


 www.stat.gov.pl

 @GUS_STAT

 @GlownyUrzadStatystyczny

 gus_stat

 glownyurządstatystycznygus

 glownyurządstatystyczny

Powiązane opracowania

[Koniunktura gospodarcza \(2000 – 2025\)](#)

Informacje sygnałne – opinie formułowane przez jednostki z siedzibą w danym województwie dostępne na stronach Urzędów Statystycznych

[Infografika – Koniunktura gospodarcza w Polsce](#)

[Badanie koniunktury gospodarczej – zeszyt metodologiczny](#)

[Co warto wiedzieć o koniunkturze gospodarczej?](#)

[Dashboard: Koniunktura gospodarcza](#)

Temat dostępny w bazach danych

[Dziedzinowe Bazy Wiedzy](#)

[Bank Danych Makroekonomicznych \(BDM\)](#)

Ważniejsze pojęcia dostępne w słowniku

[Koniunktura gospodarcza](#)



Niniejszy dokument został sporządzony przy finansowej pomocy Unii Europejskiej. Poglądy w nim prezentowane są poglądami Głównego Urzędu Statystycznego, a zatem nie mogą być w żadnym wypadku uznawane za odzwierciedlenie oficjalnej opinii Komisji Europejskiej.