

20.02.2024 r.

Dojazdy uczniów do szkół podstawowych i ponadpodstawowych w województwie mazowieckim w roku szkolnym 2022/23

136,0 tys.

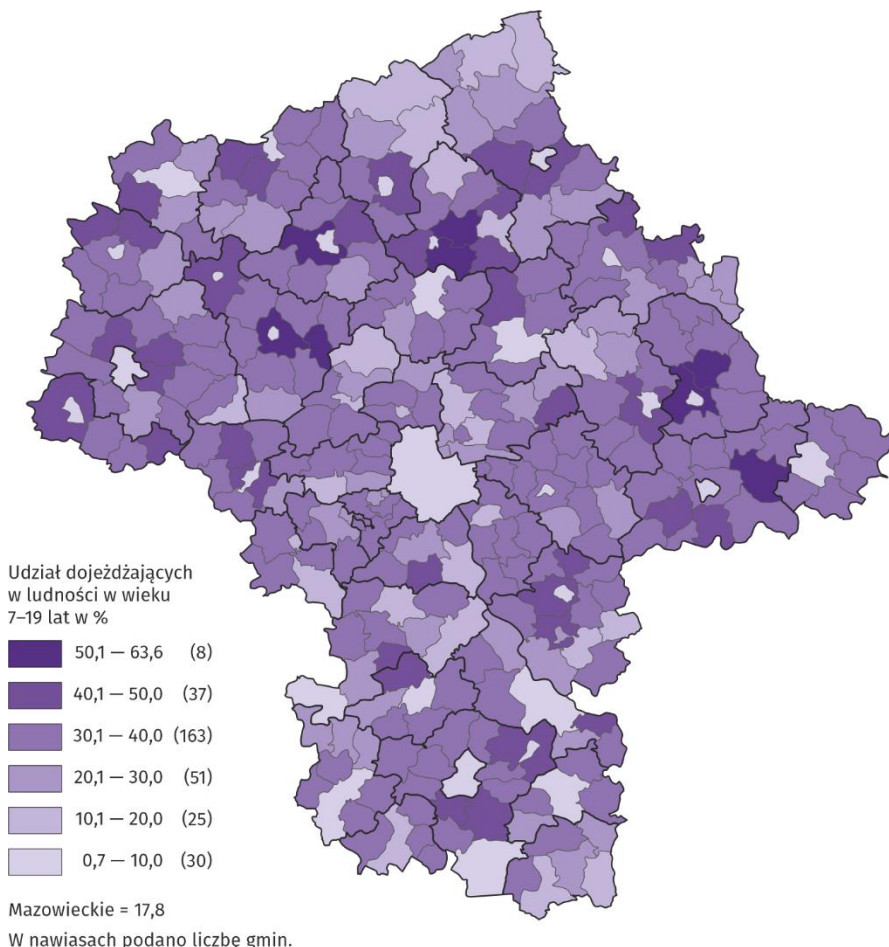
Liczba uczniów wyjeżdżających do szkół podstawowych i ponadpodstawowych dla dzieci i młodzieży

W województwie mazowieckim w roku szkolnym 2022/23 do szkół podstawowych i ponadpodstawowych dla dzieci i młodzieży wyjeżdżało z miejsca zamieszkania 136,0 tys. uczniów, tj 17,8% ogółu osób w wieku 7–19 lat. Przyjeżdżający stanowili 5,8% uczniów szkół podstawowych oraz 42,0% uczniów szkół ponadpodstawowych.

Przez uczniów dojeżdżających do szkół rozumie się uczniów, których gmina zamieszkania jest inna niż gmina, w której pobierają naukę

Województwo mazowieckie charakteryzuje się największą w Polsce liczbą uczniów wyjeżdżających do szkół podstawowych i ponadpodstawowych dla dzieci i młodzieży; stanowili oni 14,2% ogółu dojeżdżających w kraju. W roku szkolnym 2022/23 do tego typu placówek uczęszczało łącznie 136,0 tys. uczniów, których gmina zamieszkania była inna niż gmina, w której pobierali naukę. Przeciętnie w województwie stanowili oni 17,8% ogółu osób w wieku 7–19 lat, przy czym udział wyjeżdżających w grupie wieku odpowiadającej szkole ponadpodstawowej (15–19 lat) był znacznie wyższy niż dla poziomu szkoły podstawowej (7–14 lat) i wyniósł odpowiednio 40,0% i 5,8%.

Mapa 1. Uczniowie wyjeżdżający do szkół podstawowych i ponadpodstawowych dla dzieci i młodzieży według gmin w roku szkolnym 2022/23
Stan w dniu 30 września

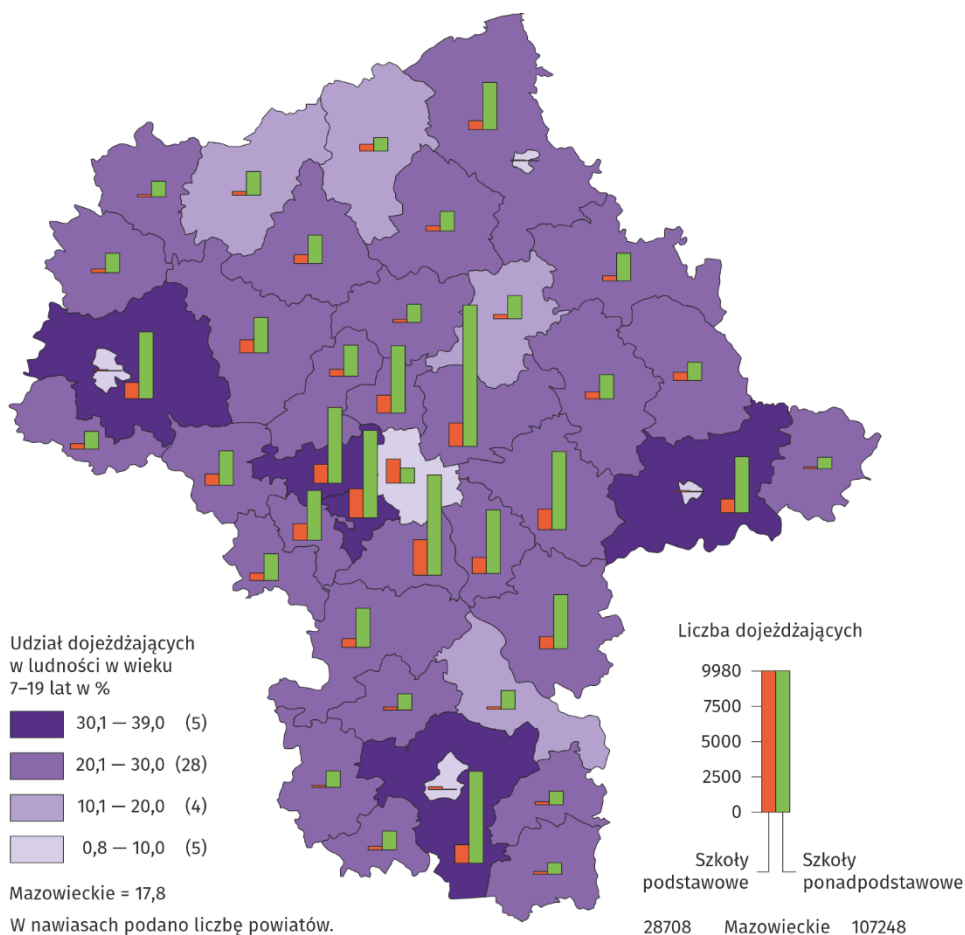


Uczniowie wyjeżdżający do szkół to uczniowie, którzy wyjeżdżają z gminy zamieszkania do innej dowolnej gminy w kraju, w której zlokalizowana jest ich szkoła

Źródło: opracowanie własne na podstawie danych MEiN.

Zauważa się znaczne terytorialne zróżnicowanie omawianego wskaźnika, który osiąga skrajne wartości z jednej strony dla miast na prawach powiatu (poniżej 1,5%), a z drugiej dla powiatów z nimi graniczących (powyżej 30%). Analizując omawiany wskaźnik w gminach województwa można zauważyć, że odsetek osób w wieku 7–19 lat dojeżdżających do szkół dla dzieci i młodzieży w ośmiu gminach przekroczył 50%, osiągając najwyższą wartość (63,6%) w gminie wiejskiej Sokołów Podlaski.

Mapa 2. Uczniowie wyjeżdżający do szkół podstawowych i ponadpodstawowych dla dzieci i młodzieży według powiatów w roku szkolnym 2022/23
Stan w dniu 30 września



W województwie mazowieckim 40% wszystkich uczniów wyjeżdżających z miejsca zamieszkania do szkół to mieszkańcy 7 powiatów graniczących z Warszawą

Źródło: opracowanie własne na podstawie danych MEiN.

W pierwszej dziesiątce gmin z największą liczbą uczniów wyjeżdżających do szkół podstawowych i ponadpodstawowych uplasowała się Warszawa oraz gminy leżące w bliskim jej otoczeniu. Warto zauważyć, że większość wyjeżdżających ze stolicy – odwrotnie niż w gminach ją otaczających – to uczniowie szkół podstawowych.

Część dzieci i młodzieży zamieszkującej województwo mazowieckie (niespełna 3%) wyjeżdżało do szkół zlokalizowanych w innych województwach. W przypadku szkół podstawowych najczęstszym kierunkiem były gminy województw lubelskiego i łódzkiego, a dla szkół ponadpodstawowych – lubelskiego i świętokrzyskiego.

Tablica 1. Gminy w województwie mazowieckim z największą liczbą uczniów wyjeżdżających do szkół dla dzieci i młodzieży w roku szkolnym 2022/23

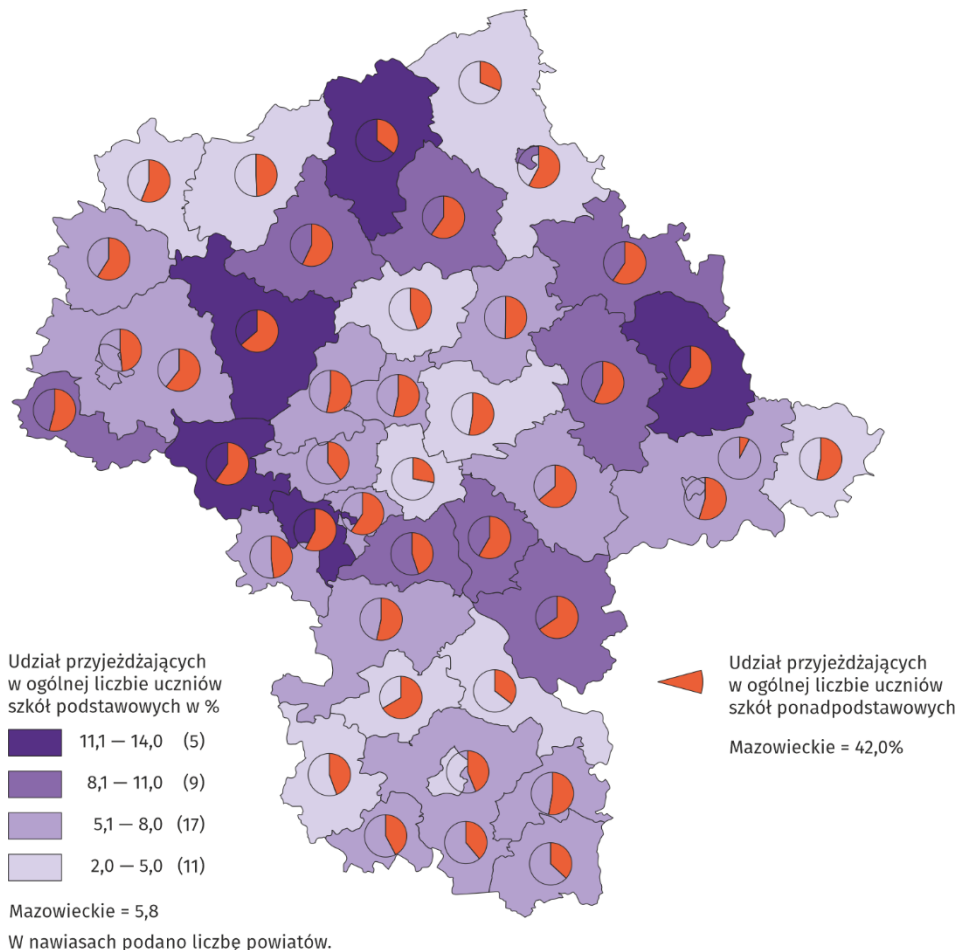
Stan w dniu 30 września

Gmina	Liczba wyjeżdżających	Województwo mazowieckie=100
Piaseczno	3678	2,7
Warszawa	2776	2,0
Lesznowola	2163	1,6
Grodzisk Mazowiecki	2150	1,6
Marki	2063	1,5
Ząbki	2043	1,5
Pruszków	1961	1,4
Brwinów	1938	1,4
Łomianki	1788	1,3
Jabłonna	1605	1,2

Źródło: opracowanie własne na podstawie danych MEiN.

W województwie mazowieckim najwyższy udział uczniów przyjeżdżających do szkół podstawowych z innej gminy odnotowano w powiecie sokołowskim, a do szkół ponadpodstawowych w białobrzeskim stanowiąc odpowiednio 14,0% i 66,5% wszystkich uczniów szkół na danym poziomie w powiecie.

Mapa 3. Udział uczniów przyjeżdżających do szkół podstawowych i ponadpodstawowych dla dzieci i młodzieży w liczbie uczniów ogółem w roku szkolnym 2022/23



Uczniowie przyjeżdżający do szkół to uczniowie, którzy przyjeżdżają do gminy, w której zlokalizowane jest ich miejsce pobierania nauki z dowolnej innej gminy w kraju

Źródło: opracowanie własne na podstawie danych MEiN

Wśród 10 gmin w województwie mazowieckim z największą liczbą uczniów przyjeżdżających do szkół dla dzieci i młodzieży znajdowały się wszystkie miasta na prawach powiatu, co podkreśla ich pozycję jako centrów usług edukacyjnych w regionie. Pozostałe to cztery miasta powiatowe oraz jedna gmina miejsko-wiejska granicząca z m.st. Warszawą.

Tablica 2. Gminy w województwie mazowieckim z największą liczbą uczniów przyjeżdżających do szkół dla dzieci i młodzieży w roku szkolnym 2022/2023
Stan w dniu 30 września

Gmina	Liczba przyjeżdżających	Województwo mazowieckie=100
Warszawa	34240	25,4
Radom	8192	6,1
Płock	5773	4,3
Siedlce	4919	3,7
Mińsk Mazowiecki	4168	3,1
Ostrołęka	3902	2,9
Garwolin	2986	2,2
Ciechanów	2790	2,1
Piaseczno	2483	1,8
Sochaczew	2426	1,8

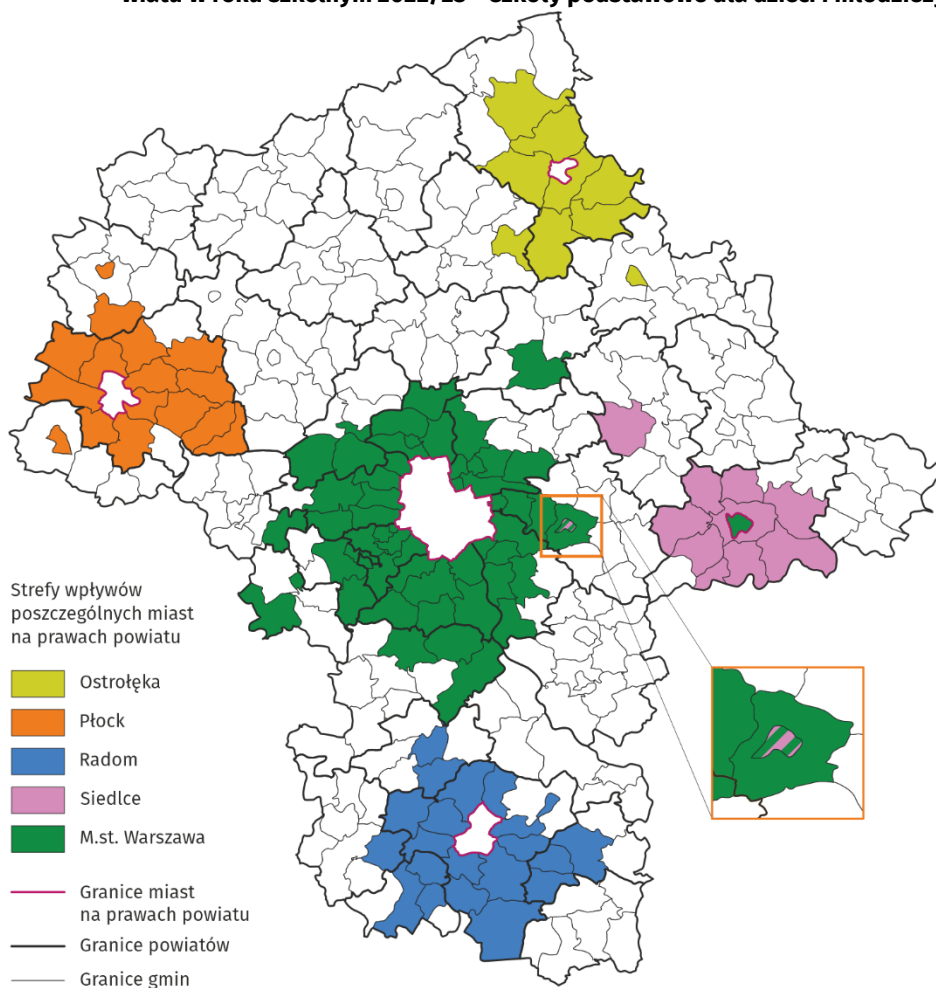
Źródło: opracowanie własne na podstawie danych MEiN.

Najchętniej wybieranym miastem, jako miejsce nauki była stolica. Do placówek na jej terenie uczęszczało 2,5% uczniów szkół podstawowych dla dzieci i młodzieży i 27,9% uczniów szkół ponadpodstawowych dla młodzieży, dla których miejsce zamieszkania było inne niż Warszawa.

Uczniowie przyjeżdżający z innych województw do szkół na terenie województwa mazowieckiego stanowili ok. 1,5% wszystkich przyjeżdżających, których ogółem było 134,5 tys. osób. Do szkół podstawowych dla dzieci i młodzieży najczęściej osób przyjeżdżało z województw lubelskiego i podlaskiego. W szkołach ponadpodstawowych dla młodzieży ponad co trzeci przyjeżdżający spoza województwa uczeń był mieszkańcem Lubelszczyzny.

Uwaga do map 4 i 5. W macierzach przepływów międzygminnych nie uwzględniono przepływów poniżej 3 osób.

Mapa 4. Strefy wpływów w województwie mazowieckim poszczególnych miast na prawach powiatu w roku szkolnym 2022/23 – szkoły podstawowe dla dzieci i młodzieży



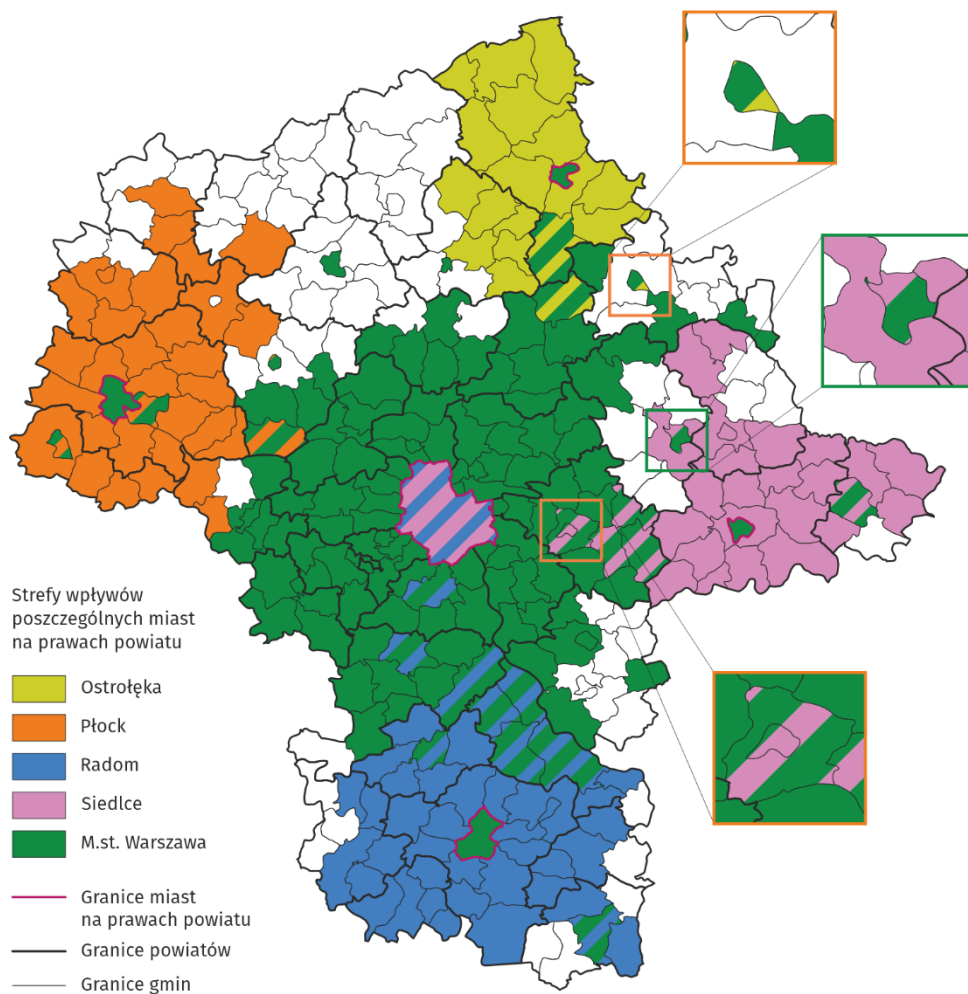
Źródło: opracowanie własne na podstawie danych MEiN.

Miasta na prawach powiatu, będące dawnymi miastami wojewódzkimi, ze względu na dużą liczbę szkół, wszechstronną ofertę edukacyjną oraz dobrze zorganizowany transport publiczny, silnie przyciągają dzieci i młodzież do placówek szkolnych.

Dla tych miast strefy wpływów wyraźnie różniły się wielkością i zasięgiem oddziaływania. W przypadku szkół podstawowych obejmowały one od kilkunastu do kilkudziesięciu gmin tworzących układ koncentryczny wokół miasta centralnego. Oprócz mieszkańców województwa mazowieckiego, w szkołach podstawowych dla dzieci i młodzieży naukę pobierało kilkunastu uczniów zamieszkujących województwo lubelskie oraz podlaskie.

Natomiast w przypadku szkół ponadpodstawowych strefy wpływów miały znacznie większy zasięg (po kilkadziesiąt gmin), również o charakterze ponadregionalnym. W każdym z miast na prawach powiatu województwa mazowieckiego uczyła się młodzież z innych województw, głównie ościennych, a w przypadku m.st. Warszawy prawie z całej Polski. Ich liczba była nieznaczna i wyniosła od 9 osób w Radomiu do 285 w Siedlcach.

Mapa 5. Strefy wpływów w województwie mazowieckim poszczególnych miast na prawach powiatu w roku szkolnym 2022/23 – szkoły ponadpodstawowe dla młodzieży



Źródło: opracowanie własne na podstawie danych MEiN.

W przypadku cytowania danych Głównego Urzędu Statystycznego prosimy o zamieszczenie informacji: „Źródło danych GUS”, a w przypadku publikowania obliczeń dokonanych na danych opublikowanych przez GUS prosimy o zamieszczenie informacji: „Opracowanie własne na podstawie danych GUS”.

Opracowanie merytoryczne:
Urząd Statystyczny w Warszawie

Dyrektor Agnieszka Ajdyn

Tel.: 22 464 23 15

Rozpowszechnianie:
Centrum Informacji Statystycznej

Marcin Kałuski

Tel.: 22 464 20 91

Obsługa mediów

Tel.: 22 464 20 91

e-mail: m.kaluski@stat.gov.pl



warszawa.stat.gov.pl



@Warszawa_STAT



@UrzadStatystycznywWarszawie



gus_stat



glownyurządstatystycznygus



glownyurządstatystyczny

Powiązane opracowania

[Dojazdy uczniów do szkół podstawowych i ponadpodstawowych w roku szkolnym 2022/2023](#)

Oceń
opracowanie

