

## Zarejestrowani bezrobotni w województwie mazowieckim

**197 562** ↓11,6% ↓ spadek w stosunku do sierpnia 2015 r.

**50,6%**

bezrobotnych kobiet



**24,2%**

bezrobotnych kobiet  
nie podjęło zatrudnienia  
po urodzeniu dziecka



**19 045** ofert pracy (w ciągu miesiąca)  
**11 088** ofert pracy (w końcu miesiąca)  
**18** bezrobotnych na 1 ofertę pracy

## Zarejestrowani bezrobotni w Warszawie

**36 385** ↓16,8% ↓ spadek w stosunku do sierpnia 2015 r.

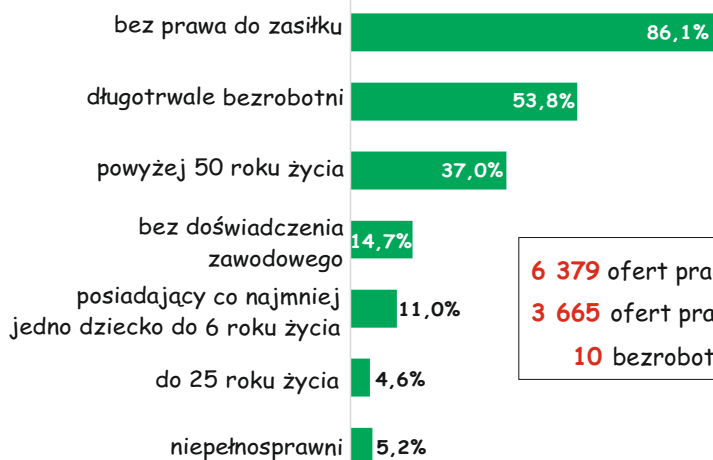
**50,5%**

bezrobotnych kobiet



**19,2%**

bezrobotnych kobiet  
nie podjęło zatrudnienia  
po urodzeniu dziecka



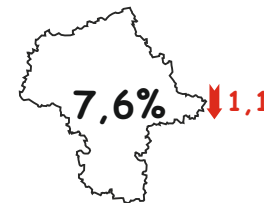
**6 379** ofert pracy (w ciągu miesiąca)  
**3 665** ofert pracy (w końcu miesiąca)  
**10** bezrobotnych na 1 ofertę pracy

## Stopa bezrobocia rejestrowanego

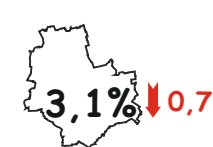
Polska



woj. mazowieckie



Warszawa



Powiaty o najwyższej stopie bezrobocia:

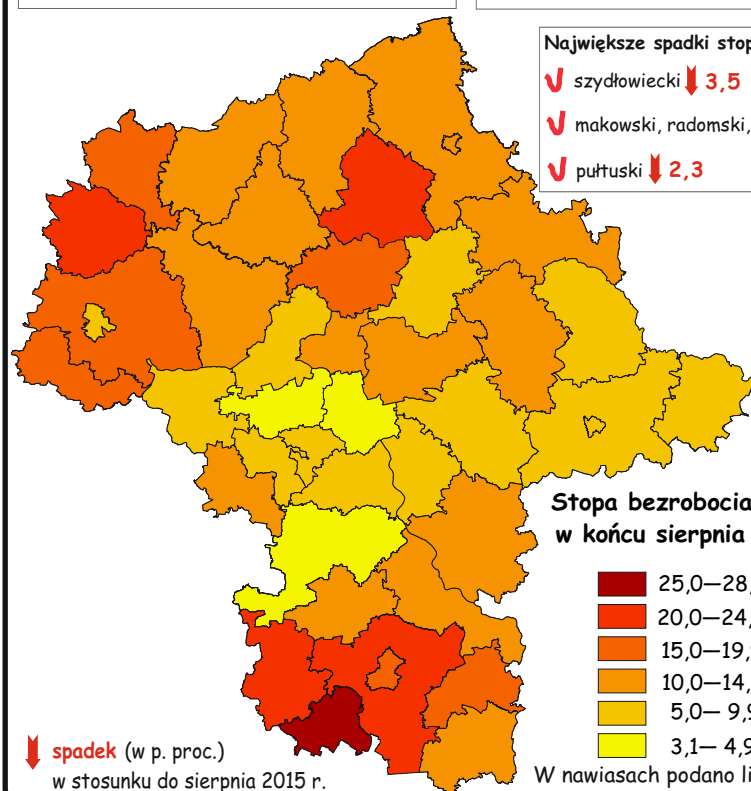
- ↓ szydłowiecki - 28,2%
- ↓ radomski - 22,8%
- ↓ przysuski - 22,0%

Powiaty o najniższej stopie bezrobocia:

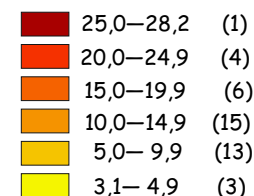
- ↓ m.st. Warszawa - 3,1%
- ↓ warszawski zachodni - 3,6%
- ↓ grójecki - 4,2%

Największe spadki stopy bezrobocia:

- ↓ szydłowiecki ↓3,5
- ↓ makowski, radomski, zwoleński ↓2,5
- ↓ pułtuski ↓2,3



Stopa bezrobocia (w %) w końcu sierpnia 2016 r.



↓ spadek (w p. proc.) w stosunku do sierpnia 2015 r.

W nawiasach podano liczbę powiatów.