

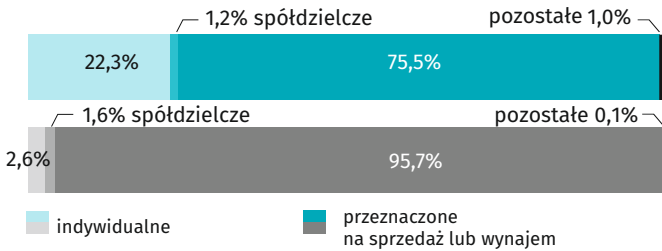
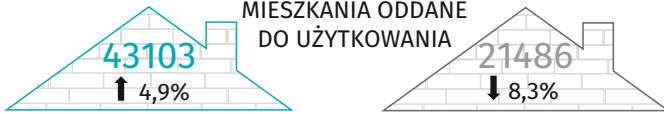
Budownictwo mieszkaniowe I–IV kwartał 2019 r.

Dane dla województwa mazowieckiego i m.st. Warszawy

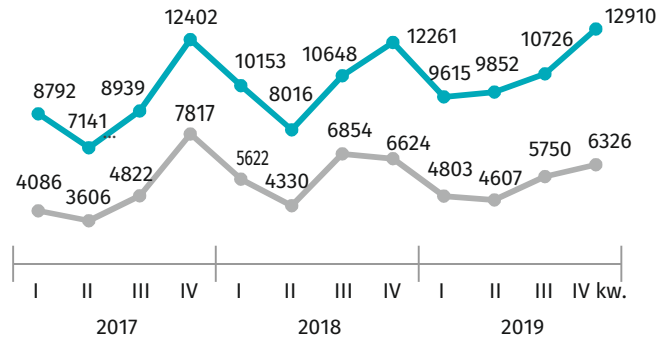
województwo mazowieckie

m.st. Warszawa

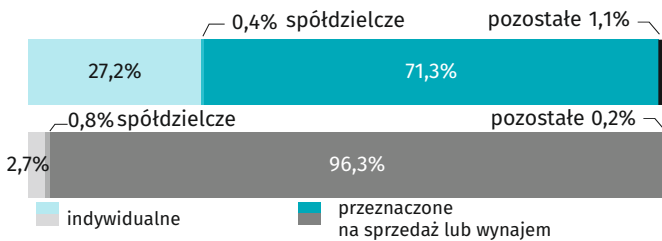
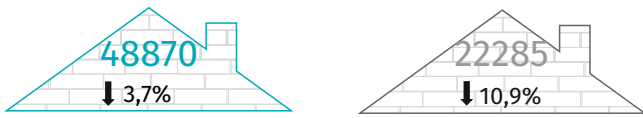
MIESZKANIA ODDANE DO UŻYTKOWANIA



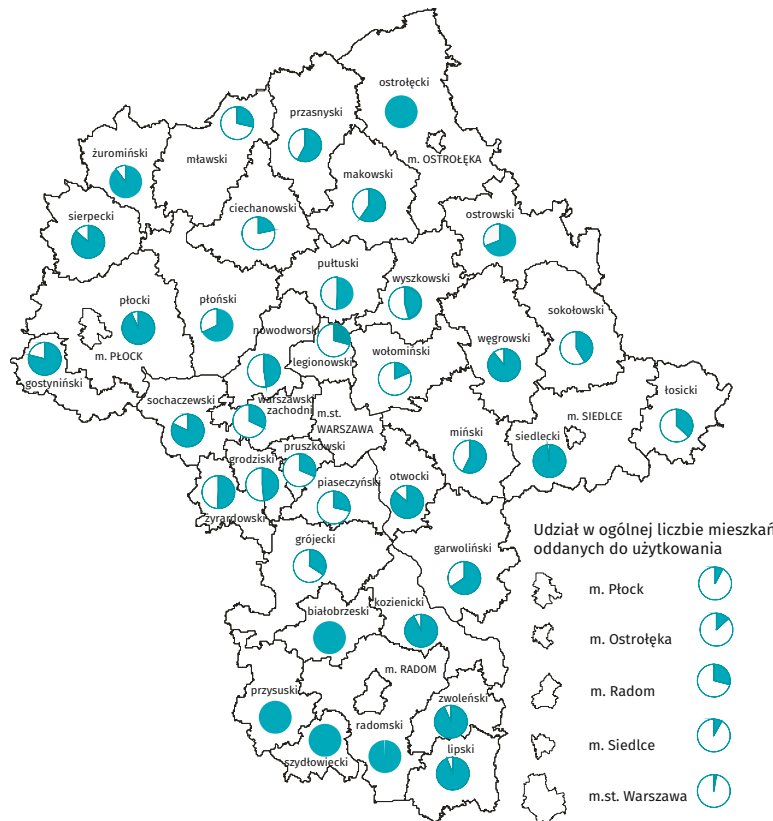
MIESZKANIA ODDANE DO UŻYTKOWANIA



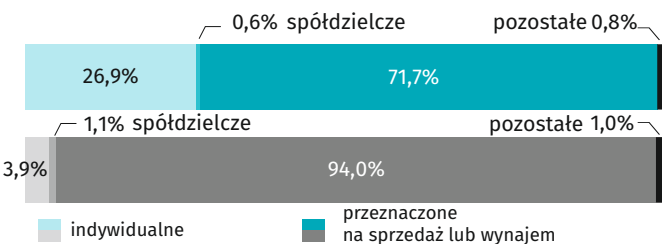
MIESZKANIA, NA KTÓRYCH BUDOWĘ WYDANO POZWOLENIA LUB DOKONANO ZGŁOSZENIA Z PROJEKTEM BUDOWLANYM



MIESZKANIA ODDANE PRZEZ INWESTORÓW INDYWIDUALNYCH



LICZBA MIESZKAŃ, KTÓRYCH BUDOWĘ ROZPOCZĘTO



Oceń
opracowanie

Dane meldunkowe – mogą ulec zmianie po opracowaniu sprawozdań kwartalnych.

↑↓ wzrost/spadek w stosunku do analogicznego okresu poprzedniego roku

Przy publikowaniu danych US prosimy o podanie źródła.