

Sprzedaż leków na receptę w województwie mazowieckim¹ w 2022 r.

20.09.2023 r.

↑ 9,6%

Wzrost liczby zrealizowanych recept w porównaniu z 2021 r.

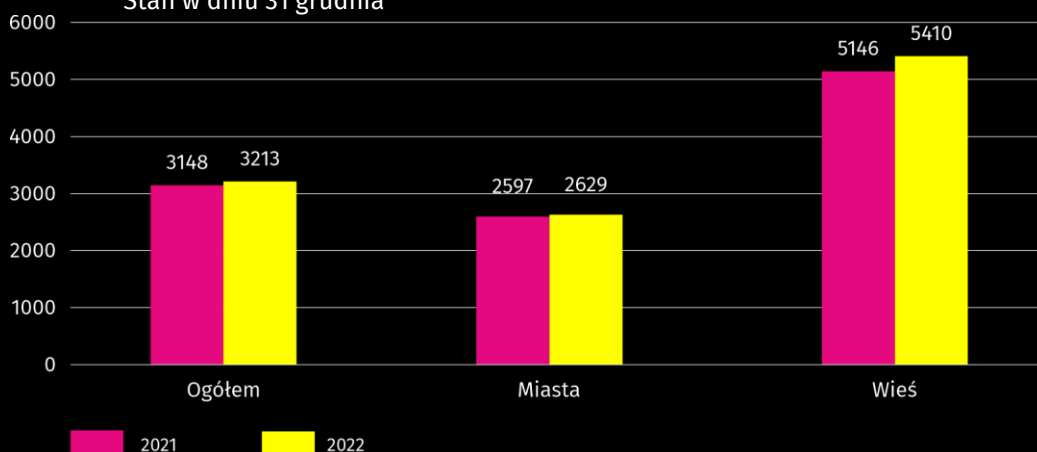
W województwie mazowieckim zrealizowano 64,7 mln recept, z czego 95,6% miało postać elektroniczną, tj. o 1,4 p. proc. więcej w porównaniu z rokiem poprzednim.

W województwie mazowieckim w końcu 2022 r. funkcjonowało 1587 aptek ogólnodostępnych (o 29 mniej niż przed rokiem), w tym 85,2% w miastach. Dodatkowo działało 128 punktów aptecznych (o 7 mniej niż w 2021 r.). Apteki ogólnodostępne i punkty apteczne zlokalizowane na terenie województwa mazowieckiego stanowiły 13,4% wszystkich tego typu placówek w Polsce. Na 1 aptekę ogólnodostępną i punkt apteczny przypadało 3213 mieszkańców (3148 w 2021 r.). Dyżury nocne pełniło 295 aptek ogólnodostępnych, przy czym 256 placówek sprawowało dyżury okresowe, a 39 dyżury stałe. Sprzedaż wysyłkową produktów leczniczych z wykorzystaniem strony internetowej prowadziło 39 aptek ogólnodostępnych.

W 2022 r. wśród powiatów województwa mazowieckiego największą liczbę osób na 1 aptekę ogólnodostępną i punkt apteczny odnotowano w: siedleckim (5366), radomskim (5214) oraz warszawskim zachodnim (4934), natomiast najmniejszą w m. Ostrołęka (1948).

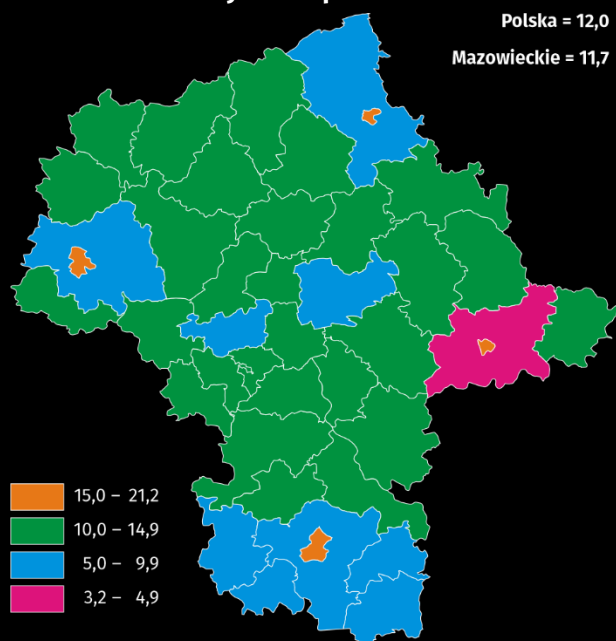
Liczba aptek ogólnodostępnych i punktów aptecznych wyniosła 1715, tj. o 2,1% mniej niż w 2021 r., a przeciętnie na 1 aptekę i punkt apteczny przypadało 3213 osób

Wykres 1. Liczba ludności na 1 aptekę ogólnodostępną i punkt apteczny
Stan w dniu 31 grudnia



¹ Według adresu apteki lub punktu aptecznego, gdzie zrealizowano receptę.

Mapa 1. Liczba zrealizowanych recept^a na 1 mieszkańca w 2022 r.



a Elektronicznych i papierowych.

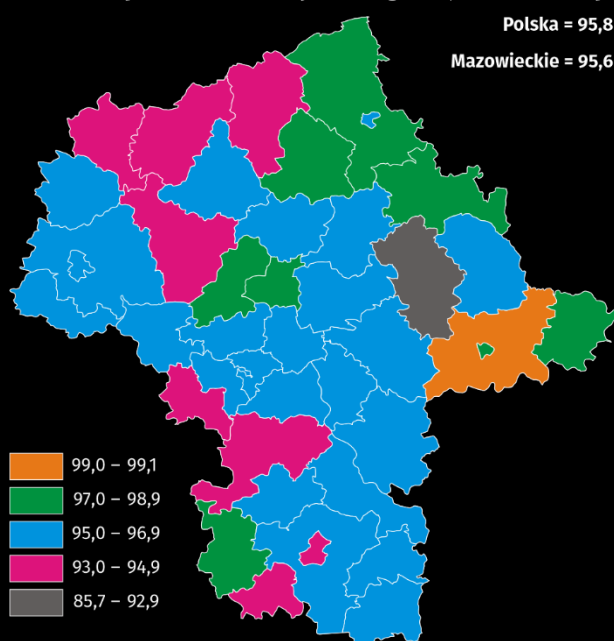
Źródło: Centrum e-Zdrowia.

W województwie mazowieckim w 2022 r. zrealizowano 64,7 mln recept (elektronicznych i papierowych), tj. o 5,7 mln więcej niż przed rokiem. Liczba recept na 1 mieszkańca województwa wynosiła 11,7 (w Polsce 12,0). Najwięcej recept na 1 mieszkańca zrealizowano w miastach na prawach powiatu: Siedlce (21,2), Ostrołęka (19,6), Płock (18,1) i Radom (16,6), a najmniej w powiatach ziemskich otaczających miasta na prawach powiatu, tzw. „obwarzankach”: siedleckim (3,2), ostrołęckim (6,3), radomskim (7,1) i płockim (8,2).

W 2022 r. liczba elektronicznych recept zrealizowanych w województwie mazowieckim stanowiła 14% tego rodzaju recept w kraju

Z ogólnej liczby zrealizowanych recept 95,6% stanowiły recepty wystawione w postaci elektronicznej (w 2021 r. 94,2%). Elektroniczna recepta to jedno z najbardziej udanych przedsięwzięć z zakresu elektronicznej administracji. Została ona uruchomiona na początku 2019 r., a od 8 stycznia 2020 r. wystawianie e-recept stało się obowiązkowe.

Mapa 2. Odsetek recept elektronicznych w ogólnej liczbie recept w 2022 r.



Źródło: Centrum e-Zdrowia.

W 2022 r. najwyższy odsetek zrealizowanych recept elektronicznych odnotowano w powiecie siedleckim 99,1%, a najniższy w powiecie węgrowskim 85,7%.

Według danych Ministerstwa Zdrowia w 2022 r. w województwie mazowieckim wartość sprzedaży wszystkich leków na receptę wyniosła 3333,0 mln zł (o 13,2% więcej niż rok wcześniej). Wartość refundacji wyniosła 1212,8 mln zł (o 7,3% więcej niż w 2021 r.), a z własnych środków pacjenci na leki na receptę wydali 2120,1 mln zł (o 16,8% więcej). W 2022 r. refundacja stanowiła 36,4% wartości leków sprzedanych na receptę, a w 2021 r. – 38,4%.

Tablica 1. Sprzedaż leków na receptę

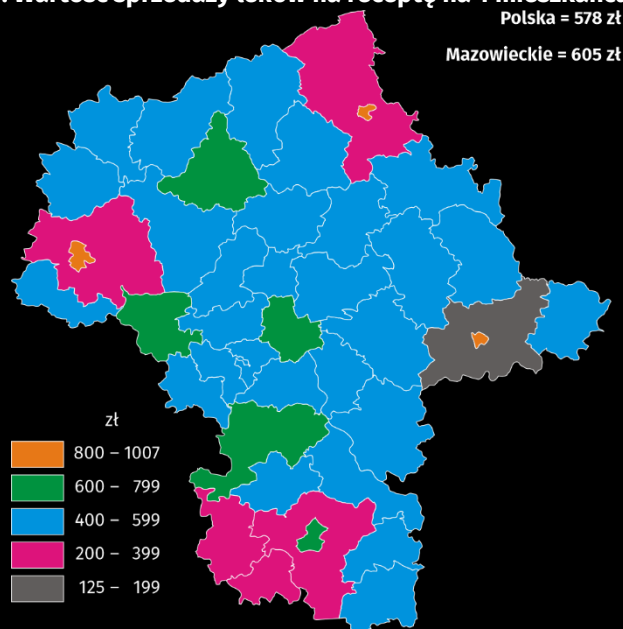
Wyszczególnienie	2021	2022
	w milionach złotych	
Wartość sprzedaży	2945,0	3333,0
Wartość refundacji	1130,5	1212,8
Wartość dopłaty przez pacjentów	1814,5	2120,1

Źródło: Centrum e-Zdrowia.

W 2022 r. w województwie mazowieckim wartość sprzedanych leków na receptę na 1 mieszkańca wyniosła 605 zł, tj. o 71 zł więcej w porównaniu z 2021 r., z czego dopłata przez pacjenta wyniosła 385 zł, tj. o 56 zł więcej, a refundacja 220 zł (o 15 zł więcej).

Wartość sprzedaży leków na receptę na 1 mieszkańca w mazowieckim wyniosła 605 zł

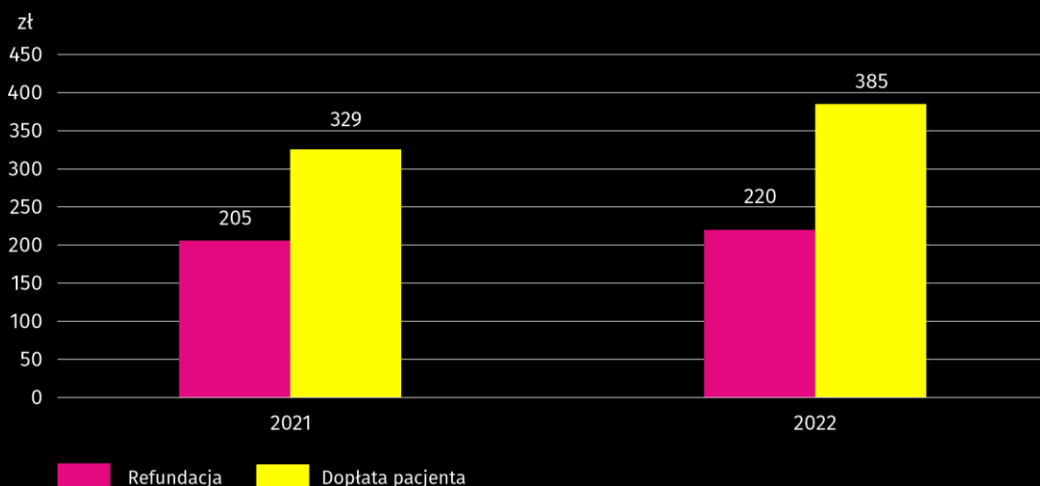
Mapa 3. Wartość sprzedaży leków na receptę na 1 mieszkańca w 2022 r.



Źródło: Centrum e-Zdrowia.

Wysokie wartości sprzedaży leków na receptę w przeliczeniu na 1 mieszkańca wystąpiły w tych powiatach, w których zrealizowano najwięcej recept na 1 mieszkańca, tj. w miastach na prawach powiatu: Siedlce (1007 zł), Ostrołęka (984 zł) i Płock (914 zł). Najniższą wartość sprzedanych leków odnotowano w powiecie siedleckim (125 zł), gdzie jednocześnie zrealizowano najmniejszą liczbę recept w przeliczeniu na 1 mieszkańca. Trzeba jednak pamiętać, że pacjenci kupują leki w aptekach i punktach aptecznych nie tylko w swoim powiecie; dotyczy to szczególnie powiatów otaczających miasto na prawach powiatu.

Wykres 2. Wartość refundacji oraz dopłat do leków na receptę na 1 mieszkańca



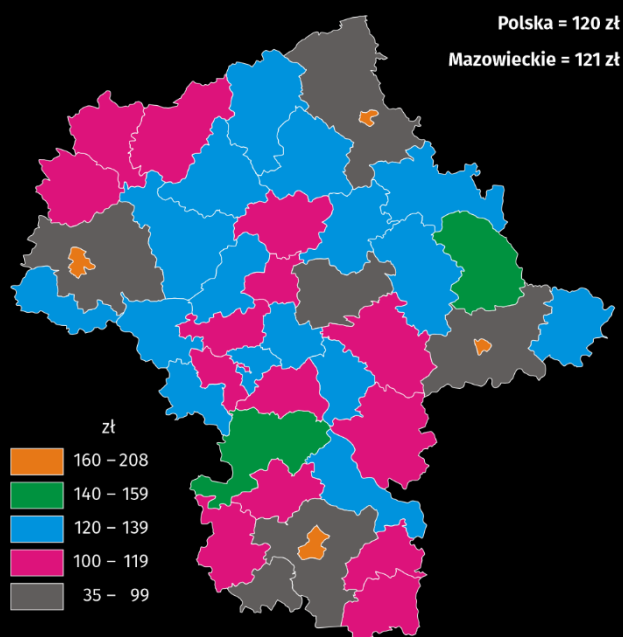
Źródło: Centrum e-Zdrowia.

Wśród powiatów województwa mazowieckiego wartość refundacji leków kształtowała się w przedziale od 52 zł na 1 mieszkańca (w powiecie siedleckim) do 388 zł (w m. Siedlcach), przyjmując średnio w województwie 204 zł. Udział refundacji w wartości sprzedaży leków na 1 mieszkańca mieścił się w granicach od 33,4% (w powiecie piaseczyńskim) do 41,8% (w powiecie lipskim). Wartość dopłaty do leków przez pacjenta wyniosła średnio 337 zł, od 73 zł (w powiecie siedleckim) do 619 zł (w m. Siedlcach).

Według danych Ministerstwa Zdrowia zgromadzonych w Systemie Informacji Medycznej w 2022 r. w województwie mazowieckim leki związane z układem sercowo-naczyniowym stanowiły 20,0% wartości sprzedanych leków na receptę, leki psychoanalityczne i psychoanaleptyki – 9,2%, a środki znieczulające i przeciwbólowe – 1,9%.

Wartość sprzedaży leków związanych z układem sercowo-naczyniowym stanowiła 20,0% ogólnej wartości sprzedanych leków w województwie mazowieckim

Mapa 4. Wartość sprzedaży leków na receptę związanych z układem sercowo-naczyniowym na 1 mieszkańca w 2022 r.



Źródło: Centrum e-Zdrowia.

Na realizację recept na leki związane z układem sercowo-naczyniowym mieszkańcy województwa mazowieckiego wydał średnio 121 zł, przy czym najmniej wydał mieszkaniec powiatu siedleckiego (35 zł), a w dalszej kolejności: ostrołęckiego (65 zł), radomskiego (74 zł), płockiego i szydłowieckiego (po 87 zł). Najwięcej natomiast wydali mieszkańcy miast na prawach powiatu: Siedlce (208 zł), Płock i Ostrołęka (po 188 zł) oraz Radom (170 zł).

Informacja sygnałna powstała na podstawie dwóch źródeł danych:

- o sprawozdań z aptek i punktów aptecznych (ZD-5) przekazanych do GUS zgodnie z Programem badań statystycznych statystyki publicznej na rok 2022;
- o danych z Systemu Informacji Medycznej Ministerstwa Zdrowia w zakresie realizacji recept (w tym m.in. liczba recept, liczba opakowań, wartość sprzedaży, refundacja oraz dopłaty pacjentów do leków wg klasyfikacji ATC).

W przypadku cytowania danych Głównego Urzędu Statystycznego prosimy o zamieszczenie informacji: „Źródło danych GUS”, a w przypadku publikowania obliczeń dokonanych na danych opublikowanych przez GUS prosimy o zamieszczenie informacji: „Opracowanie własne na podstawie danych GUS”.

Opracowanie merytoryczne:
Urząd Statystyczny w Warszawie

Dyrektor Agnieszka Ajdyn

Tel.: 22 464 23 15

Rozpowszechnianie:
Centrum Informacji Statystycznej

Marcin Kałuski

Tel.: 22 464 20 91

Obsługa mediów

Tel.: 22 464 20 91

e-mail: m.kaluski@stat.gov.pl



warszawa.stat.gov.pl



[@Warszawa_STAT](https://twitter.com/Warszawa_STAT)



[@UrządStatystycznywWarszawie](https://www.facebook.com/UrządStatystycznywWarszawie)



[gus_stat](https://www.instagram.com/gus_stat)



[głównyurządstatystycznygus](https://www.youtube.com/głównyurządstatystycznygus)



[głównyurządstatystyczny](https://www.linkedin.com/głównyurządstatystyczny)

Powiązane opracowania

[Zdrowie i ochrona zdrowia w 2021 r.](#)

[Sprzedaż leków na receptę w 2022 roku](#)

Temat dostępny w bazach danych

[Bank Danych Lokalnych -> Ochrona zdrowia, opieka społeczna i świadczenia na rzecz rodziny](#)

Ważniejsze pojęcia dostępne w słowniku

[Apteka](#)

[Punkt apteczny](#)

