

# Funkcjonowanie pieczy zastępczej, placówek wsparcia dziennego oraz zakładów stacjonarnych pomocy społecznej w województwie mazowieckim w 2019 r.

31.07.2020 r.

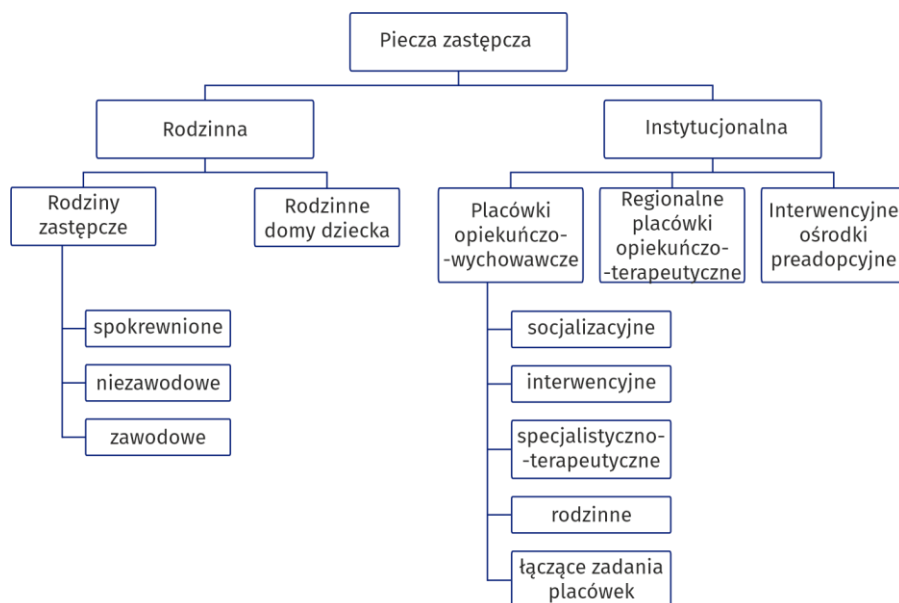
↓ 0,5%

Spadek liczby dzieci w rodzinnej pieczy zastępczej w porównaniu z 2018 r.

W województwie mazowieckim w porównaniu z rokiem poprzednim zmniejszyła się liczba rodzin zastępczych, a zwiększyła liczba rodzinnych domów dziecka. Więcej było placówek instytucjonalnej pieczy zastępczej, natomiast mniej było placówek wsparcia dziennego. Zmniejszyła się także liczba zakładów stacjonarnych pomocy społecznej.

System rodzinnej i instytucjonalnej pieczy zastępczej zapewnia wychowanie dzieci i młodzieży pozbawionej całkowitego lub częściowego wsparcia ze strony rodziny naturalnej.

## Formy pieczy zastępczej



## Rodzinna piecza zastępcza

W województwie mazowieckim w końcu 2019 r. opiekę nad dziećmi sprawowało 4047 rodzin zastępczych (o 2,2% mniej niż w 2018 r.) i 59 rodzinnych domów dziecka (o 20,4% więcej w stosunku do 2018 r.). Stanowiły one 11,2% wszystkich placówek rodzinnej pieczy zastępczej w Polsce. Wśród rodzin zastępczych rodziny spokrewnione stanowiły 65,9%, rodziny niezawodowe – 30,0%, a rodziny zawodowe – 4,1%. Rodziną pieczę zastępczą tworzyło 2060 małżeństw oraz 2046 osób samotnych. Najczęściej pełnienia funkcji rodzinnej pieczy zastępczej podejmowały się osoby w wieku 51–70 lat (2261 osób, tj. 55,1%), natomiast najrzadziej osoby do 21 roku życia (16 osób, tj. 0,4%).

Ponad 55% osób pełniących funkcję rodzinnej pieczy zastępczej było w grupie wiekowej 51–70 lat

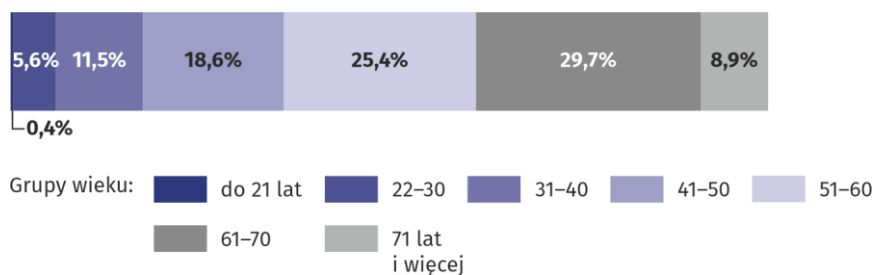
**Tablica 1. Rodzinna piecza zastępcza**

Stan w dniu 31 grudnia

WYSZCZEGÓLNIENIE		Ogółem	W tym na wsi	Dzieci w rodzinach	
				razem	w tym dziewczęta
<b>Rodzinna piecza zastępcza</b>	2018	4189	1317	5910	2909
	<b>2019</b>	<b>4106</b>	<b>1304</b>	<b>5882</b>	<b>2873</b>
Rodziny zastępcze		4047	1277	5480	2676
spokrewnione		2665	742	3396	1666
niezawodowe		1216	439	1562	794
zawodowe		120	75	386	150
zawodowe specjalistyczne		13	5	25	10
zawodowe pełniące funkcję pogotowia rodzinnego		33	16	111	56
Rodzinne domy dziecka		59	27	402	197

**Wykres 1. Osoby prowadzące rodzinną pieczę zastępczą według grup wieku w 2019 r.**

Stan w dniu 31 grudnia

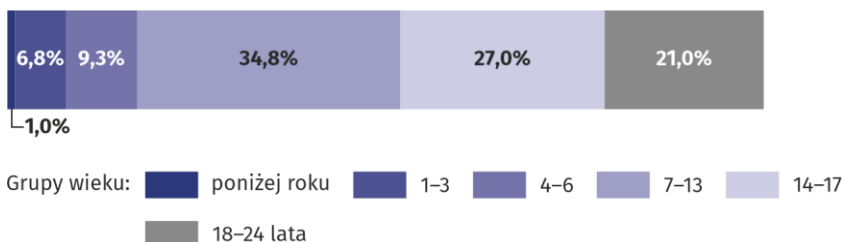


W rodzinnej pieczy zastępczej w ostatnim dniu roku przebywało 5882 dzieci (w tym 79,0% to osoby do 18 roku życia). Ich liczba w porównaniu z rokiem poprzednim zmniejszyła się o 0,5%. Najliczniejszą grupę stanowili wychowankowie w wieku 7–13 oraz 14–17 lat (odpowiednio 34,8% i 27,0%). Po raz pierwszy w swoim życiu do rodzinnej pieczy zastępczej trafiło 831 dzieci. Spośród wszystkich osób objętych opieką, 538 posiadało orzeczenie o niepełnosprawności, a 379 było sierotami.

Wśród dzieci korzystających z rodzinnych form opieki, 538 posiadało orzeczenie o niepełnosprawności

**Wykres 2. Struktura dzieci w rodzinnej pieczy zastępczej według grup wieku w 2019 r.**

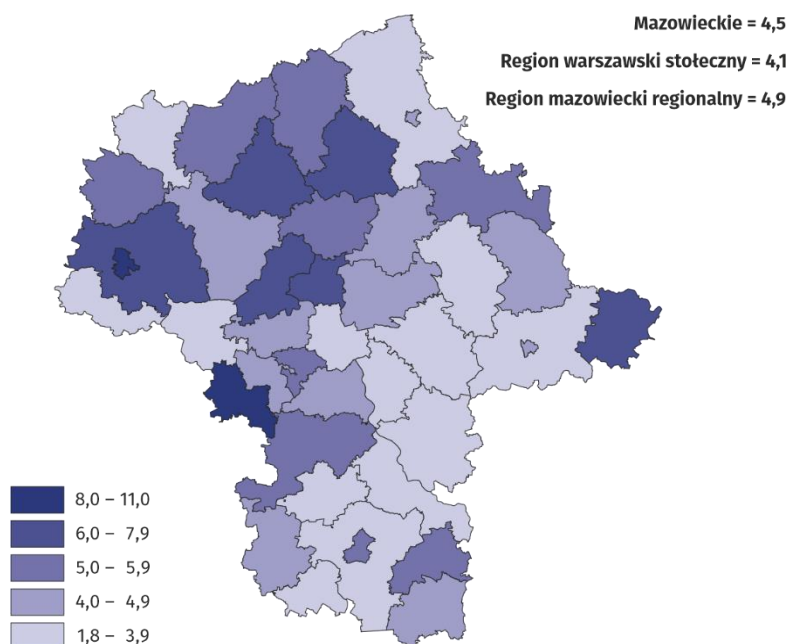
Stan w dniu 31 grudnia



Biorąc pod uwagę liczbę dzieci do 18 roku życia przebywających w rodzinnej pieczy zastępczej na 1000 dzieci w tym samym wieku, najwyższy wskaźnik odnotowano w powiecie żyrdowskim (11,0), a najniższy w powiecie sztybołwieckim (1,8).

**Mapa 1. Dzieci do 18 roku życia przebywające w rodzinnej pieczy zastępczej na 1000 dzieci w tym samym wieku w 2019 r.**

Stan w dniu 31 grudnia



W ciągu 2019 r. rodzinną pieczę zastępczą opuściło 543 dzieci do 18 roku życia, tj. o 6,4% mniej niż rok wcześniej. Największą grupę (36,3%) stanowili wychowankowie, którzy powrócili do rodzin naturalnych. Wśród opuszczających rodzinną pieczę zastępczą było 399 pełnoletnich wychowanków, tj. o 11,9% mniej niż w 2018 r. Spośród nich 240 usamodzielniało się, w tym 206 założyło własne gospodarstwo domowe, a 16 powróciło do rodziny naturalnej lub krewnych.

**Instytucjonalna piecza zastępcza**

Na terenie województwa mazowieckiego w końcu 2019 r. funkcjonowało 128 placówek instytucjonalnej pieczy zastępczej, z tego 127 placówek opiekuńczo-wychowawczych (więcej o 1 niż w 2018 r.) oraz 1 interwencyjny ośrodek preadopcyjny.

Ponad 70% wszystkich miejsc w placówkach opiekuńczo-wychowawczych, to miejsca w placówkach socjalizacyjnych

**Tablica 2. Instytucjonalna piecza zastępcza według typu placówki**

Stan w dniu 31 grudnia

WYSZCZEGÓLNIENIE	Placówki	Miejsca	Wychowankowie		
			ogółem	w tym sieroty i półsieroty	
<b>Instytucjonalna piecza zastępcza</b>	2018	127	1895	1766	387
	<b>2019</b>	<b>128</b>	<b>1906</b>	<b>1803</b>	<b>404</b>
Placówki opiekuńczo-wychowawcze	127	1886	1784	404	
socjalizacyjne	83	1327	1260	306	
interwencyjne	5	114	100	9	
specjalistyczno-terapeutyczne	1	31	31	1	
rodzinne	32	222	186	47	
inne <sup>a</sup>	6	192	207	41	
Interwencyjne ośrodki preadopcyjne	1	20	19	–	

a łącznie zadania placówek interwencyjnych, socjalizacyjnych i specjalistyczno-terapeutycznych.

Placówki instytucjonalnej pieczy zastępczej stanowiły 10,9% wszystkich placówek tego typu w Polsce.

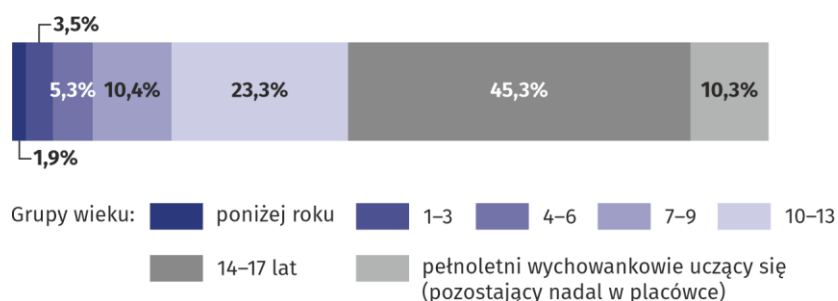
Wśród ogółu placówek opiekuńczo-wychowawczych przeważały placówki socjalizacyjne 65,4% oraz placówki rodzinne 25,2%.

Łączna liczba miejsc w instytucjonalnej pieczy zastępczej wyniosła 1906, w tym w placówkach opiekuńczo-wychowawczych 1886. Liczba placówek instytucjonalnej pieczy zastępczej, jak i liczba miejsc w porównaniu z rokiem poprzednim zwiększyła się odpowiednio o 0,8% i o 0,6%.

W placówkach instytucjonalnej pieczy zastępczej, w ostatnim dniu roku, przebywało 1803 wychowanków, a w samych placówkach opiekuńczo-wychowawczych 1784. Wśród placówek opiekuńczo-wychowawczych najwięcej wychowanków – 70,6% przebywało w placówkach socjalizacyjnych, a najmniej – 1,7% w placówkach specjalistyczno-terapeutycznych. Podobnie jak w latach poprzednich, w placówkach instytucjonalnej pieczy zastępczej, umieszczono więcej chłopców (945) niż dziewcząt (858).

### Wykres 3. Struktura wychowanków placówek instytucjonalnej pieczy zastępczej według grup wieku w 2019 r.

Stan w dniu 31 grudnia

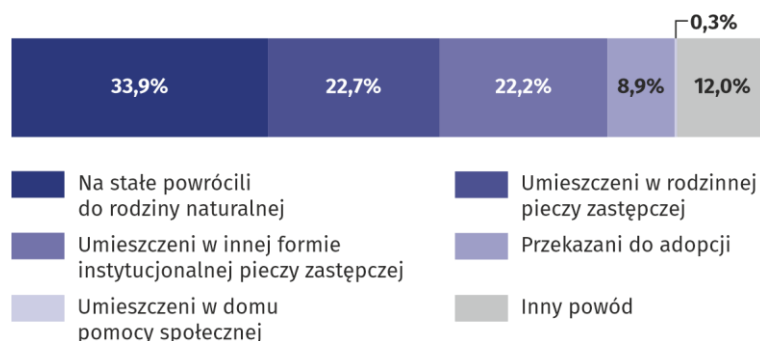


Najliczniejszą grupę (816 podopiecznych) stanowiły osoby w wieku 14–17 lat, a najmniej liczną (35 dzieci) najmłodsza grupa wiekowa poniżej 1 roku życia. W placówkach instytucjonalnej pieczy zastępczej przebywało również 185 pełnoletnich wychowanków kontynuujących naukę.

Najliczniejszą grupę wychowanków stanowiły dzieci w wieku 14–17 lat

Wśród wychowanków placówek instytucjonalnej pieczy zastępczej – 77,6% posiadało oboje rodziców. Jedynie 3,2% dzieci było sierotami, a 19,2% półsierotami. Osoby niepełnosprawne stanowiły 11,5% wszystkich podopiecznych, a 14,6% chorujący przewlekle, których choroba trwała sześć miesięcy lub dłużej.

### Wykres 4. Struktura wychowanków do 18 roku życia według powodów opuszczenia placówek instytucjonalnej pieczy zastępczej w 2019 r.



W ciągu 2019 r. placówki instytucjonalnej pieczy zastępczej opuściło z różnych powodów 608 wychowanków do 18 roku życia. Najwięcej z nich (33,9%) powróciło do rodzin naturalnych.

Wśród 206 pełnoletnich wychowanków, którzy w ciągu 2019 r. opuścili placówki, 116 założyło własne gospodarstwo domowe, a 64 powróciło do rodzin naturalnych.

Placówki instytucjonalnej pieczy zastępczej w swojej działalności wspierane były pracą 171 wolontariuszy, spośród których 114 pracowało w placówkach opiekuńczo-wychowawczych.

## Placówki wsparcia dziennego

W województwie mazowieckim w końcu 2019 r. opiekę dzienną zapewniały 282 placówki wsparcia dziennego (o 8 mniej niż w 2018 r.) prowadzone w formie opiekuńczej, specjalistycznej, pracy podwórkowej lub w połączonych formach. Stanowiły one 8,9% wszystkich placówek wsparcia dziennego w całym kraju.

Placówki te dysponowały 8518 miejscami, w tym najwięcej (67,9%) znajdowało się w placówkach opiekuńczych. W ciągu 2019 r. z pomocy placówek wsparcia dziennego skorzystało 11638 podopiecznych, w tym 7795 (67,0% ogółu korzystających) z placówek opiekuńczych.

Blisko 68% wszystkich miejsc w placówkach wsparcia dziennego, to miejsca w placówkach opiekuńczych

**Tablica 3. Placówki wsparcia dziennego według typu placówki**

Stan w dniu 31 grudnia

WYSZCZEGÓLNIENIE		Placówki	Miejsca	Korzystający	
				ogółem	w tym niepełnosprawni
<b>OGÓŁEM</b>	2018	290	8753	8450	366
	<b>2019</b>	<b>282</b>	<b>8518</b>	<b>7917</b>	<b>411</b>
Opiekuńcze		195	5785	5332	118
Specjalistyczne		50	1535	1356	209
Pracy podwórkowej		4	75	79	1
W połączonych formach		33	1123	1150	83

Osoby pracujące z dziećmi były wspierane przez 511 wolontariuszy w placówkach opiekuńczych, 282 – w specjalistycznych, 110 – w połączonych formach i 6 – w pracy podwórkowej.

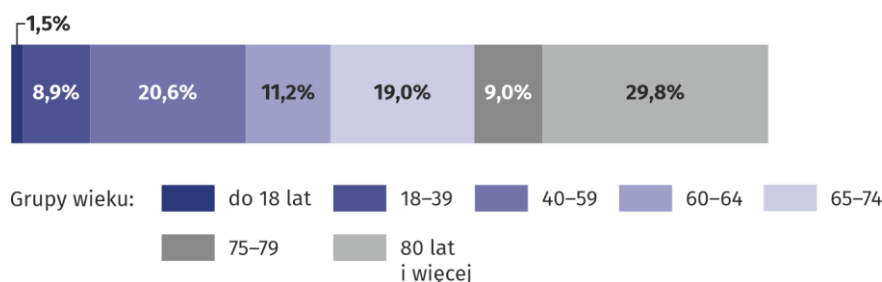
## Stacjonarne zakłady pomocy społecznej

W województwie mazowieckim w końcu 2019 r. funkcjonowało 288 stacjonarnych zakładów pomocy społecznej (o 6 mniej niż w końcu 2018 r.) oraz 4 filie. Z ogólnej liczby zakładów 37,5% stanowiły placówki zapewniające całodobową opiekę osobom niepełnosprawnym, przewlekle chorym lub osobom w podeszłym wieku, działające na podstawie przepisów o działalności gospodarczej lub statutowej, 37,2% – domy pomocy społecznej, 15,6% – noclegownie i schroniska dla bezdomnych, 3,8% – domy dla matek, 2,4% – rodzinne domy pomocy i 3,5% – pozostałe niezaklasyfikowane do powyższych kategorii. Stacjonarne zakłady pomocy społecznej (łącznie z filiami) miały do dyspozycji 17593 miejsca (spadek w porównaniu z 2018 r. o 40, tj. o 0,2%). Podobnie, jak w latach poprzednich, domy pomocy społecznej posiadały największą liczbę miejsc (10035, tj. 57,0% ogółu).

W ciągu 2019 r. w stacjonarnych zakładach pomocy społecznej przebywało 23871 mieszkańców

**Wykres 5. Struktura mieszkańców stacjonarnych zakładów pomocy społecznej według grup wieku w 2019 r.**

Stan w dniu 31 grudnia

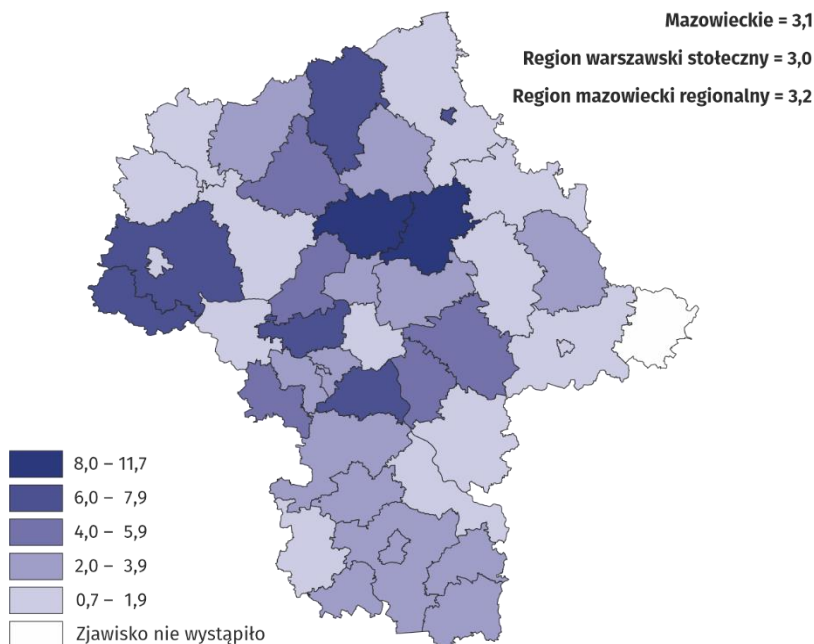


Według stanu z końca roku, we wszystkich zakładach przebywało 16547 mieszkańców (o 0,7% mniej niż rok wcześniej), wśród których 52,7% stanowiły kobiety. Pod względem struktury według wieku, najliczniejszą grupę stanowiły osoby co najmniej 60 letnie – 69,0%, a najmniej liczna była

grupa osób młodych (do 18 roku życia), stanowiąca 1,5% ogółu mieszkańców. Wśród pensjonariuszy stacjonarnych zakładów pomocy społecznej najczęściej z nich przebywało w placówkach dla osób w podeszłym wieku (5867 osób), a następnie w placówkach dla osób przewlekle psychicznie chorych (3082 osoby), najmniej zaś w placówkach dla osób niepełnosprawnych fizycznie (168 osób).

## Mapa 2. Mieszkańcy stacjonarnych zakładów pomocy społecznej na 1000 ludności w 2019 r.

Stan w dniu 31 grudnia



Wśród powiatów województwa mazowieckiego najczęściej mieszkańców przebywało w placówkach zlokalizowanych na terenie m.st. Warszawy i powiatu piaseczyńskiego, a najmniej – powiatów ostrowskiego i żuromińskiego. Biorąc pod uwagę liczbę mieszkańców stacjonarnych zakładów pomocy społecznej na 1000 ludności, to wskaźnik ten był najwyższy w powiecie pułuskim (11,7), a najniższy w powiatach ostrowskim (0,7) i ostrołęckim (0,8). Warto zaznaczyć, że w powiecie łosickim nie odnotowano stacjonarnych zakładów pomocy społecznej.

Na umieszczenie w stacjonarnych zakładach pomocy społecznej oczekiwało 1811 osób. Najwięcej z nich oczekiwało na miejsce w domach pomocy społecznej – 85,8% ogółu oczekujących. Większość mieszkańców, tj. 79,5% przynajmniej w części uczestniczyła w finansowaniu swojego pobytu, pokrywając koszty z dochodów własnych. Wśród nich zaledwie 7,4% pokrywało koszty w pełnej wysokości. Dla 12,3% mieszkańców pobyt w całości opłacała rodzina, a dla 5,9% gmina lub budżet państwa.

W przypadku cytowania danych Głównego Urzędu Statystycznego prosimy o zamieszczenie informacji: „Źródło danych GUS”, a w przypadku publikowania obliczeń dokonanych na danych opublikowanych przez GUS prosimy o zamieszczenie informacji: „Opracowanie własne na podstawie danych GUS”.

Opracowanie merytoryczne:  
**Urząd Statystyczny w Warszawie**  
**Dyrektor Zofia Kozłowska**  
Tel: 22 464 23 15

Rozpowszechnianie:  
**Centrum Informacji Statystycznej**  
**Marcin Kałuski**  
Tel: 22 464 20 91  
e-mail: [m.kaluski@stat.gov.pl](mailto:m.kaluski@stat.gov.pl)

#### Obsługa mediów

tel.: 22 464 20 91

e-mail: [m.kaluski@stat.gov.pl](mailto:m.kaluski@stat.gov.pl)



[warszawa.stat.gov.pl](http://warszawa.stat.gov.pl)



@Warszawa\_STAT

#### Powiązane opracowania

[Pomoc społeczna i opieka nad dzieckiem i rodziną w 2018 r.](#)

#### Temat dostępny w bazach danych

[Baza BDL -> Ochrona zdrowia, opieka społeczna i świadczenia na rzecz rodziny](#)

#### Ważniejsze pojęcia dostępne w słowniku

[Dom pomocy społecznej](#)

[Dom dla matek z małoletnimi dziećmi i kobiet w ciąży](#)

[Placówka typu interwencyjnego](#)

[Placówka typu rodzinnego](#)

[Placówka typu socjalizacyjnego](#)

[Placówka typu specjalistyczno-terapeutycznego](#)

[Placówka łącząca zadania placówek](#)

[Placówka wsparcia dziennego](#)

[Rodzina zastępcza](#)

[Rodzinny dom pomocy](#)

