

Ambulatoryjna opieka zdrowotna w województwie mazowieckim w 2021 r.

29.06.2022 r.

↑ **13,8%**

Wzrost liczby porad ambulatoryjnych w porównaniu z 2020 r.

W końcu 2021 r. świadczenia ambulatoryjnej opieki zdrowotnej realizowało 3219 przychodni oraz 244 praktyki lekarskie i stomatologiczne świadczące usługi w ramach środków publicznych. W 2021 r. w ambulatoryjnej opiece zdrowotnej udzielono 50,5 mln porad – 45,5 mln lekarskich i 5,0 mln stomatologicznych.

Przychodnie i praktyki lekarskie

W końcu 2021 r. działały 3463 podmioty ambulatoryjnej opieki zdrowotnej, z czego 3219 przychodni¹ oraz 32 praktyki lekarskie i 212 praktyk stomatologicznych, realizujących świadczenia finansowane ze środków publicznych.

W końcu 2021 r. 18% przychodni było własnością jednostek sektora publicznego

Tablica 1. Podmioty ambulatoryjnej opieki zdrowotnej

Stan w dniu 31 grudnia

WYSZCZEGÓLNIENIE	2020	2021	
		w liczbach bezwzględnych	2020=100
Ogółem	3353	3463	103,3
Przychodnie	3097	3219	103,9
miasta	2495	2610	104,6
wieś	602	609	101,2
Praktyki ^a ogółem	256	244	95,3
lekarskie	31	32	103,2
stomatologiczne	225	212	94,2
miasta	144	138	95,8
wieś	112	106	94,6

a Dane obejmują praktyki, które podpisały kontrakty z NFZ lub z przychodniami.

W stosunku do 2020 roku liczba przychodni wzrosła o 3,9%, przy czym wzrost był głównie w miastach. Liczba praktyk lekarskich, które podpisały umowy z NFZ lub z przychodniami wzrosła o 3,2% (wzrost odnotowano w miastach). Natomiast liczba praktyk stomatologicznych zmniejszyła się o 5,8%, spadek dotyczył zarówno miast jak i wsi.

W 2021 r. spadła liczba praktyk stomatologicznych, które podpisały kontrakty z NFZ lub przychodniami

¹ Łącznie z przychodniami Ministerstwa Obrony Narodowej i Ministerstwa Spraw Wewnętrznych i Administracji.

W końcu 2021 r. na 1 podmiot ambulatoryjnej opieki zdrowotnej przypadało 1565 osób (o 53 osoby mniej niż przed rokiem). Omawiany wskaźnik był dwukrotnie wyższy na wsi (2695) niż w miastach (1271).

W województwie mazowieckim 93,5% podmiotów ambulatoryjnej opieki zdrowotnej było przystosowanych do potrzeb osób niepełnosprawnych. Większość podmiotów — 68,3% wyposażonych było w pochylnie, podjazdy lub platformy ułatwiające wejście do budynku, 32,8% posiadało posadzki antypoślizgowe, a 29,1% windy. Udogodnienia dla osób słabowidzących i niewidomych posiadało 3,3% podmiotów, a dla niedostyszających i niesłyszających 2,3%.

Porady ambulatoryjne

W 2021 r. w ambulatoryjnej opiece zdrowotnej udzielono 50461,9 tys. porad ambulatoryjnych tj. o 13,8% więcej niż w 2020 r. Zdecydowana większość porad (86,7%) została udzielona w miastach. Teleporady, tzn. porady udzielone na odległość z wykorzystaniem połączenia telefonicznego lub innego systemu teleinformatycznego, stanowiły 23,5% ogółem udzielonych porad ambulatoryjnych (w 2020 r. — 26,8%).

Na 1 mieszkańca miast przeciętnie przypadało ponad 3,5-krotnie więcej porad ambulatoryjnych niż na mieszkańca wsi

Co czwarta udzielona porada ambulatoryjna to teleporada

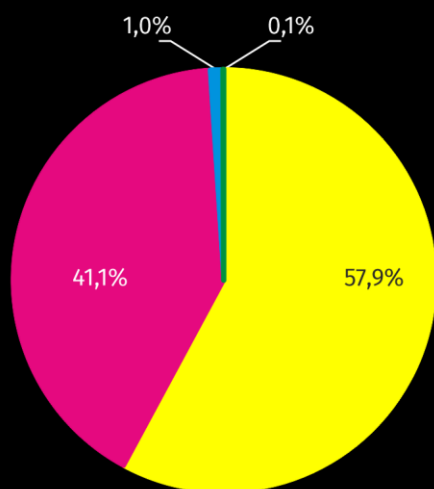
Tablica 2. Porady udzielone ^a w ambulatoryjnej opiece zdrowotnej

WYSZCZEGÓLNIENIE	2020	2021	
		w tys.	2020=100
Porady udzielone	44360,5	50461,9	113,8
teleporady	11907,0	11851,7	99,5
miasta	38247,8	43751,0	114,4
wieś	6112,7	6710,8	109,8
W podstawowej opiece zdrowotnej	19537,2	21723,8	111,2
porady domowe	149,2	155,4	104,2
teleporady	7582,9	6857,8	90,4
W nocnej i świątecznej opiece zdrowotnej ^b	530,6	623,5	117,5
w ambulatorium	406,6	482,6	118,7
w domu pacjenta	20,7	23,8	114,7
teleporady	103,3	117,1	113,4
W opiece specjalistycznej	24292,7	28114,6	115,7
lekarskie	19738,1	23150,5	117,3
teleporady	4210,2	4870,6	115,7
stomatologiczne	4554,6	4964,0	109,0
teleporady	10,5	6,2	58,5

^a łącznie z poradami finansowanymi przez pacjentów (środki niepubliczne); bez porad udzielonych w izbach przyjęć szpitali ogólnych. ^b Świadczenia w zakresie podstawowej opieki zdrowotnej udzielane od poniedziałku do piątku w godzinach od 18 do 8 dnia następnego oraz całodobowo w dni ustawowo wolne od pracy.

Przeciętna liczba porad ambulatoryjnych w przeliczeniu na 1 mieszkańca w 2021 r. wyniosła 9,3, przy czym wskaźnik ten był ponad 3,5-krotnie wyższy w miastach niż na wsi i wyniósł odpowiednio 12,5 i 3,5.

Wykres 1. Struktura teleporad według rodzaju porady w 2021 r.



Teleporady:

- w podstawowej opiece zdrowotnej
- lekarzkie specjalistyczne
- w nocnej i świątecznej opiece zdrowotnej
- stomatologiczne

18% teleporad w nocnej i świątecznej opiece zdrowotnej zostało udzielonych dzieciom i młodzieży do lat 18

Najwięcej porad ambulatoryjnych udzielono w opiece specjalistycznej – 28114,6 tys., tj. 55,7% ogółu, w tym 9,8% przez lekarzy dentyków. Teleporady stanowiły 17,3% z ogółu udzielonych porad specjalistycznych.

Porady udzielone w podstawowej opiece zdrowotnej stanowiły 43,0% ogółu porad ambulatoryjnych, a co trzecia z nich została udzielona w formie teleporady. Lekarze POZ udzielili również 155 tys., tj. 0,7% porad w domu pacjenta.

W nocnej i świątecznej opiece zdrowotnej udzielono 623,5 tys. porad, tj. 1,2% ogółu porad ambulatoryjnych. Większość z nich udzielono w warunkach ambulatoryjnych 77,4%, natomiast teleporady stanowiły 18,8%, a porady w domu pacjenta – 3,8%.

Porad ambulatoryjnych częściej udzielano kobietom. W zakresie opieki specjalistycznej stanowiły one 61,2%, w podstawowej opiece zdrowotnej – 57,8%, a w nocnej i świątecznej opiece – 55,3%.

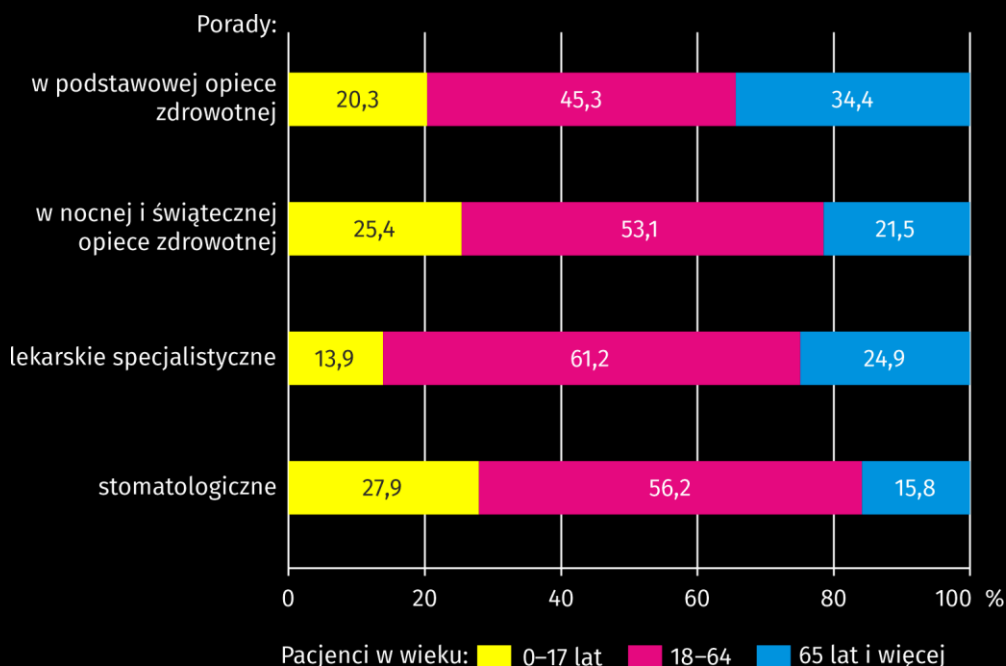
60% wszystkich porad w ambulatoryjnej opiece zdrowotnej zostało udzielonych kobietom

W 2021 r. ponad połowę – 53,8% porad udzielono osobom w wieku 18–64 lata, w wieku 65 lat i więcej – 28,0%, a w wieku 0–17 lat – 18,2%.

Wśród dzieci i młodzieży w grupie wieku 0–17 lat udzielono 9165,4 tys. porad, z czego – 48,1% stanowiły porady podstawowej opieki zdrowotnej (wzrost o 0,7 p. proc. w skali roku), 35,0% – specjalistyczne porady lekarskie (wzrost o 0,2 p. proc.), 15,1% – porady stomatologiczne (spadek o 1,0 p. proc.), oraz 1,7% – porady nocnej i świątecznej opieki zdrowotnej (bez zmian w stosunku do 2020 r.).

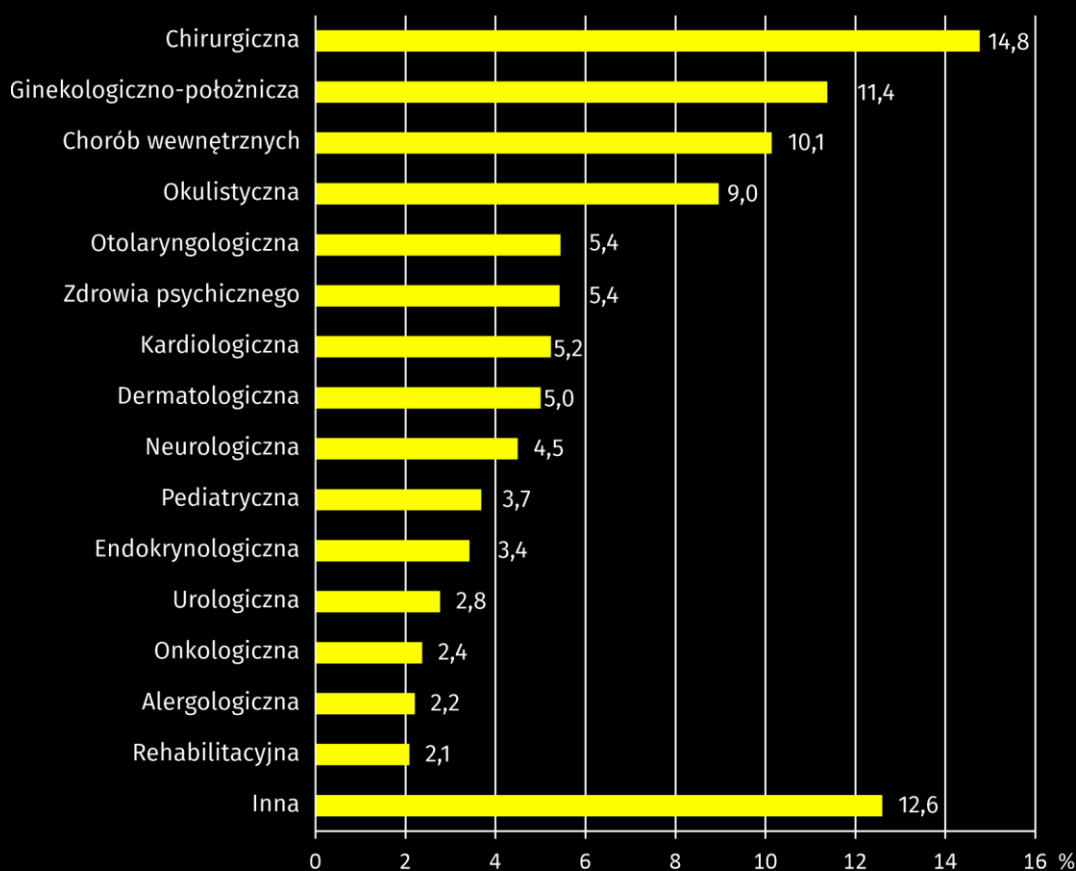
W grupie wieku 65 lat i więcej udzielono 14149,7 tys. porad, najczęściej w zakresie podstawowej opieki zdrowotnej – 52,7% (spadek o 2,1 p. proc. w skali roku). Porady specjalistycznej lekarskiej opieki zdrowotnej stanowiły 40,7% (wzrost o 1,7 p. proc.), porady stomatologiczne – 5,6% (wzrost o 0,3 p. proc.), porady nocnej i świątecznej opieki zdrowotnej – 0,9% (bez zmian w stosunku do 2020 r.).

Wykres 2. Struktura porad ambulatoryjnych według rodzaju porady i wieku pacjentów w 2021 r.



Co trzecia porada podstawowej opieki zdrowotnej udzielona była osobom w wieku 65 lat i więcej

Wykres 3. Struktura specjalistycznych porad lekarskich według rodzaju poradni w 2021 r.



Najwięcej (3,4 mln) porad lekarskich w opiece specjalistycznej udzielono w poradniach chirurgicznych

W 2021 r. wzrosła liczba porad specjalistycznych w poradniach zdrowia psychicznego do 1,3 mln

W przypadku cytowania danych Głównego Urzędu Statystycznego prosimy o zamieszczenie informacji: „Źródło danych GUS”, a w przypadku publikowania obliczeń dokonanych na danych opublikowanych przez GUS prosimy o zamieszczenie informacji: „Opracowanie własne na podstawie danych GUS”.

Opracowanie merytoryczne:
Urząd Statystyczny w Warszawie

Dyrektor Zofia Kozłowska

Tel: 22 464 23 15

Rozpowszechnianie:
Centrum Informacji Statystycznej

Marcin Kałuski

Tel: 22 464 20 91

Obsługa mediów

Tel: 22 464 20 91

e-mail: m.kaluski@stat.gov.pl



www.warszawa.stat.gov.pl



[@WARSZAWA_STAT](https://twitter.com/WARSZAWA_STAT)



[@UrządStatystycznywWarszawie](https://www.facebook.com/UrządStatystycznywWarszawie)



[gus_stat](https://www.instagram.com/gus_stat)



[głównyurządstatystycznygus](https://www.youtube.com/głównyurządstatystycznygus)



[głównyurządstatystyczny](https://www.linkedin.com/głównyurządstatystyczny)

Powiązane opracowania

[Ambulatoryjna opieka zdrowotna w województwie mazowieckim w 2020 r.](#)

Temat dostępny w bazach danych

[Bank Danych Lokalnych -> Ochrona zdrowia, opieka społeczna i świadczenia na rzecz rodziny](#)

[Dziedzinowe bazy wiedzy -> Zdrowie i ochrona zdrowia](#)

Ważniejsze pojęcia dostępne w słowniku

[Ambulatoryjne świadczenia specjalistyczne](#)

[Ambulatoryjne świadczenie zdrowotne](#)

[Podstawowa opieka zdrowotna](#)

[Porada](#)

[Praktyka lekarska](#)

[Przychodnia](#)

