

Ratownictwo medyczne i pomoc doraźna w województwie mazowieckim w 2020 r.

18.06.2021 r.

↓ 14,1%

Spadek liczby osób, którym udzielono pomocy medycznej w miejscu zdarzenia r/r.

W 2020 r. zespoły ratownictwa medycznego udzieliły świadczeń zdrowotnych w miejscu zdarzenia 385,4 tys. osobom. W izbach przyjęć lub szpitalnych oddziałach ratunkowych z doraźnej pomocy medycznej w trybie ambulatoryjnym skorzystało 514,6 tys. osób. W szpitalnych oddziałach ratunkowych w trybie stacjonarnym leczonych było 178,9 tys. osób.

Jednostki systemu ratownictwa medycznego oraz współpracujące

W ramach Systemu Państwowe Ratownictwo Medyczne^a w 2020 r. pomoc medyczną w nagłych wypadkach świadczyło 200 zespołów ratownictwa medycznego (41 specjalistycznych i 159 podstawowych), a także 3 lotnicze zespoły ratownictwa medycznego oraz 31 szpitalnych oddziałów ratunkowych (SOR).

Wskaźnik dostępności świadczeń medycznych udzielanych przez zespoły ratownictwa medycznego, wyrażony jako liczba zespołów (podstawowych i specjalistycznych) na 100 tys. ludności, zarówno w kraju jak i w województwie mazowieckim nie zmienił się w porównaniu z 2019 r. i wyniósł odpowiednio 4,1 i 3,7.

Z systemem ratownictwa medycznego współpracowały 2 centra urazowe udzielające świadczeń medycznych pacjentom z mnogimi, wielonarządowymi obrażeniami ciała, w tym 1 centrum urazowe dla dzieci oraz 11 izb przyjęć.

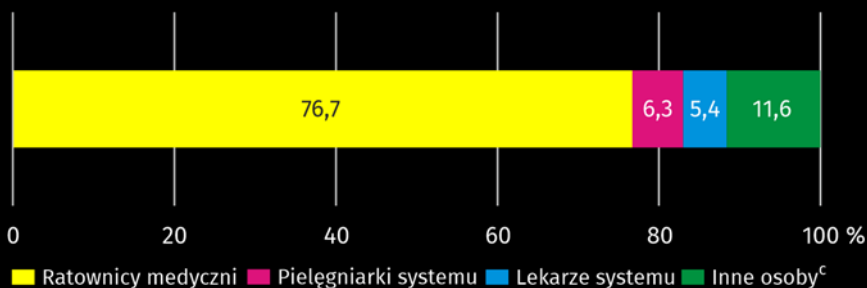
W końcu 2020 r. na każdy wyjazdowy zespół ratownictwa medycznego przypadało średnio 27,1 tys. osób

Zespoły ratownictwa medycznego, lotnicze zespoły ratownictwa medycznego

Według stanu w dniu 31 grudnia 2020 r. liczba personelu wchodzącego w skład zespołów ratownictwa medycznego wyniosła 1891 pracowników^b. Najliczniejszą grupę stanowili ratownicy medyczni, było ich 1450. Ponadto w zespołach pracowało 120 pielęgniarek systemu, 102 lekarzy systemu, a także 219 innych osób^c.

Wykres 1. Struktura składu osobowego zespołów ratownictwa medycznego w 2020 r.

Stan w dniu 31 grudnia

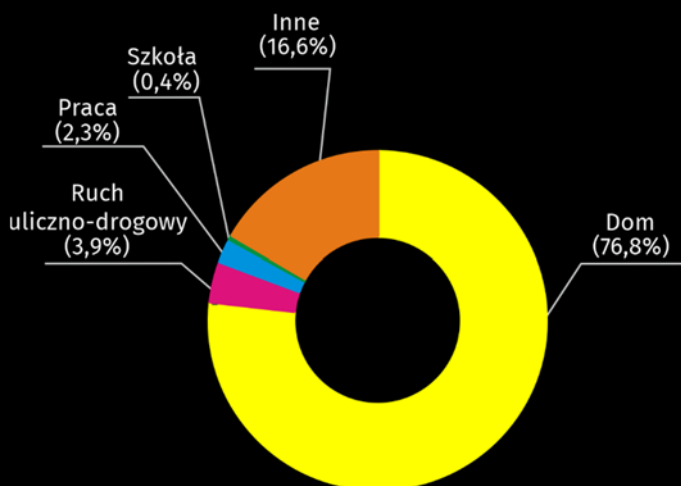


a W dniu 1 kwietnia 2019 r. weszła w życie nowelizacja ustawy o Państwowym Ratownictwie Medycznym, zgodnie z którą dysponentami zespołów ratownictwa medycznego wchodzących w skład Systemu Państwowego Ratownictwa Medycznego mogą być wyłącznie podmioty publiczne. W wyniku nowelizacji ustawy nastąpiło przejmowanie zespołów ratownictwa medycznego między dysponentami, którymi do końca marca 2019 r. mogły być również podmioty prywatne. b Dotyczy liczby osób pracujących bez względu na formę zatrudnienia, dla których było to główne miejsce pracy. c Kierowcy i piloci.

W 2020 r. odnotowano 385,3 tys. (o 13,7% mniej w porównaniu z poprzednim rokiem) wyjazdów/wylotów zespołów ratownictwa medycznego na miejsce zdarzenia, z czego zdecydowaną większość (76,8%) stanowiły wyjazdy do domu pacjenta. Udzieliły one świadczeń zdrowotnych 385,4 tys. osób (o 14,1% mniej w porównaniu z poprzednim rokiem), w tym 46,7% stanowiły osoby w wieku 65 lat i więcej, a 4,4% – dzieci i młodzież do 18 lat. Częściej udzielano pomocy kobietom (50,3%) niż mężczyznom. Przed podjęciem lub w trakcie czynności ratunkowych stwierdzono zgon u 8574 osób (o 2,8% mniej niż w 2019 r.), przy czym dla 83,8% osób miejscem zdarzenia był dom, a dla 3,3% – ruch uliczno-drogowy.

Na 1000 mieszkańców województwa mazowieckiego przypadło średnio 71 osób, którym zespoły ratownictwa medycznego udzieliły pomocy

Wykres 2. Struktura wyjazdów/wylotów zespołów ratownictwa medycznego według miejsca zdarzenia w 2020 r.



Szpitalne oddziały ratunkowe, izby przyjęć

Szpitalne oddziały ratunkowe (SOR) zapewniały świadczenia zdrowotne w dwóch trybach: ambulatoryjnym (niezakończonym hospitalizacją) oraz stacjonarnym.

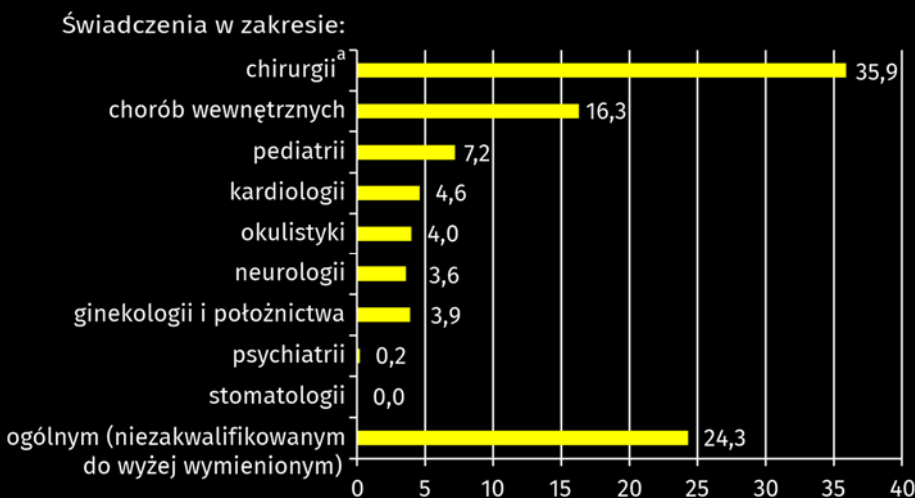
W 2020 r. w izbach przyjęć lub SOR udzielono doraźnej pomocy medycznej w trybie ambulatoryjnym 514,6 tys. osób z czego dzieci i młodzież w wieku do 18 lat stanowiły 19,0%, a osoby w wieku 65 lat i więcej 24,1%. Liczba leczonych w trybie stacjonarnym wyniosła 178,9 tys. osób z czego 56,9% przekazano do leczenia szpitalnego.

Pacjenci leczeni ambulatoryjnie najczęściej korzystali ze świadczeń w zakresie chirurgii (35,9%), chorób wewnętrznych (16,3%).

W 2020 r. w przeliczeniu na 1000 ludności w województwie, izby przyjęć i szpitalne oddziały ratunkowe udzieliły średnio 99 porad w trybie ambulatoryjnym

Co piąty pacjent leczony ambulatoryjnie korzystał ze świadczeń chirurgii urazowo-ortopedycznej

Wykres 3. Struktura udzielonych świadczeń zdrowotnych w izbie przyjęć lub szpitalnym oddziale ratunkowym w trybie ambulatoryjnym w 2020 r.



^a łącznie z chirurgią urazowo-ortopedyczną oraz neurochirurgią.

Tablica 1. Ratownictwo medyczne i pomoc doraźna

WYSZCZEGÓLNIENIE	2019	2020	
	w liczbach bezwzględnych		2019 = 100
Zespoły wyjazdowe ratownictwa medycznego ^a	200	200	100,0
w tym:			
specjalistyczne	46	41	89,1
podstawowe	154	159	103,2
Lotnicze zespoły ratownictwa medycznego ^a	3	3	100,0
Szpitalne oddziały ratunkowe ^a	31	31	100,0
Wyjazdy na miejsce zdarzenia ^b	446283	385342	86,3
w tym do zdarzeń:			
w ruchu uliczno-drogowym	19591	14900	76,1
w pracy	11461	8944	78,0
w szkole	4798	1656	34,5
w domu	320846	295916	92,2
Osoby, którym udzielono świadczenia zdrowotnego w miejscu zdarzenia:			
w liczbach bezwzględnych	448813	385437	85,9
na 1000 ludności	82,9	71,0	85,6
Osoby, którym udzielono świadczenia zdrowotnego w trybie ambulatoryjnym (w izbie przyjęć lub szpitalnym oddziale ratunkowym)	727372	535086	73,6

a Stan w dniu 31 grudnia. b Bez wyjazdów do zachorowań.

W przypadku cytowania danych Głównego Urzędu Statystycznego prosimy o zamieszczenie informacji: „Źródło danych GUS”, a w przypadku publikowania obliczeń dokonanych na danych opublikowanych przez GUS prosimy o zamieszczenie informacji: „Opracowanie własne na podstawie danych GUS”.


Opracowanie merytoryczne:
Urząd Statystyczny w Warszawie
Dyrektor Zofia Kozłowska
Tel: 22 464 23 15


Rozpowszechnianie:
Centrum Informacji Statystycznej
Marcin Kałuski
Tel: 22 464 20 91

Obsługa mediów

Tel: 22 464 20 91

e-mail: m.kaluski@stat.gov.pl

 warszawa.stat.gov.pl

 [@Warszawa_STAT](https://twitter.com/Warszawa_STAT)

Powiązane opracowania

[Ambulatoryjna opieka zdrowotna w województwie mazowieckim w 2019 r.](#)



Temat dostępny w bazach danych

[Bank Danych Lokalnych -> Ochrona zdrowia, opieka społeczna i świadczenia na rzecz rodziny](#)

[Dziedzinowe Bazy wiedzy -> Zdrowie i ochrona zdrowia](#)

Ważniejsze pojęcia dostępne w słowniku

[Ratownictwo medyczne](#)

[Jednostka systemu ratownictwa medycznego](#)

[Szpitalny oddział ratunkowy](#)

[Ambulatoryjne świadczenia zdrowotne](#)

[Miejsce zdarzenia](#)

[Centrum urazowe](#)