

Ratownictwo medyczne i pomoc doraźna w województwie mazowieckim w 2019 r.

19.06.2020 r.

↓ 2,4%

Spadek liczby osób, którym udzielono pomocy medycznej w miejscu zdarzenia r/r.

W 2019 r. zespoły ratownictwa medycznego udzieliły świadczeń zdrowotnych w miejscu zdarzenia 448,8 tys. osób. W izbach przyjęć lub szpitalnych oddziałach ratunkowych z doraźnej pomocy medycznej w trybie ambulatoryjnym skorzystało 727,4 tys. osób. W szpitalnych oddziałach ratunkowych w trybie stacjonarnym leczonych było 201,8 tys. osób.

Jednostki systemu ratownictwa medycznego oraz współpracujące

W ramach Systemu Państwowe Ratownictwo Medyczne^a w 2019 r. pomoc medyczną w nagłych wypadkach świadczyło 200 zespołów ratownictwa medycznego (46 specjalistyczne i 154 podstawowe), a także 3 lotnicze zespoły ratownictwa medycznego oraz 31 szpitalnych oddziałów ratunkowych (SOR).

W końcu 2019 r. na każdy wyjazdowy zespół ratownictwa medycznego przypadło średnio 27,1 tys. osób

Wskaźnik dostępności świadczeń medycznych udzielanych przez zespoły ratownictwa medycznego, wyrażony jako liczba zespołów (podstawowych i specjalistycznych) na 100 tys. ludności, zarówno w kraju jak i w województwie mazowieckim wzrósł w porównaniu z 2018 r o 0,1 p. proc. i wyniósł odpowiednio 4,1 i 3,7.

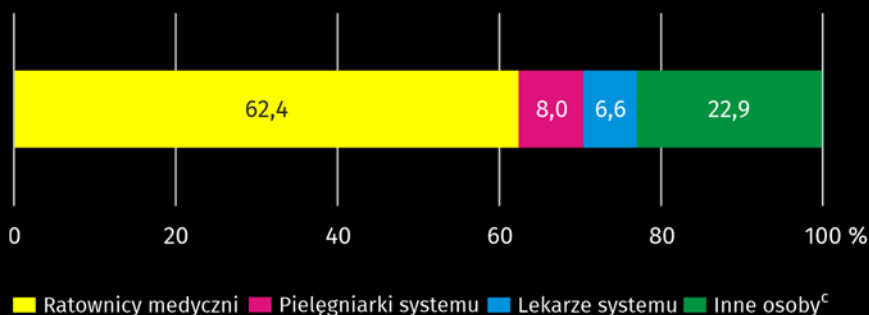
Z systemem ratownictwa medycznego współpracowały 2 centra urazowe udzielające świadczeń medycznych pacjentom z mnogimi wielonarządowymi obrażeniami ciała, w tym 1 centrum urazowe dla dzieci oraz 12 izb przyjęć.

Zespoły ratownictwa medycznego, lotnicze zespoły ratownictwa medycznego

Według stanu w dniu 31 grudnia 2019 r. liczba personelu wchodzącego w skład zespołów ratownictwa medycznego wyniosła 1717 pracowników^b. Najliczniejszą grupę stanowili ratownicy medyczni, było ich 1072. Ponadto w zespołach pracowało 138 pielęgniarek systemu, 114 lekarzy systemu, a także 393 innych osób^c.

Wykres 1. Struktura składu osobowego zespołów ratownictwa medycznego w 2019 r.

Stan w dniu 31 grudnia

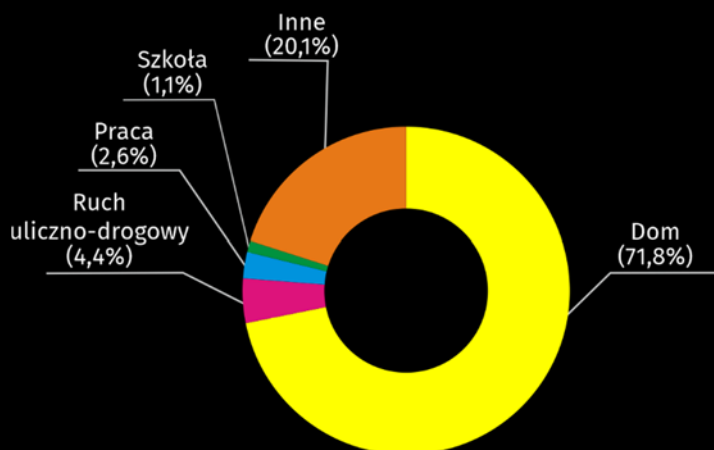


a W dniu 1 kwietnia 2019 r. weszła w życie nowelizacja ustawy o Państwowym Ratownictwie Medycznym, zgodnie z którą dysponentami zespołów ratownictwa medycznego wchodzących w skład Systemu Państwowego Ratownictwa Medycznego mogą być wyłącznie podmioty publiczne. W wyniku nowelizacji ustawy nastąpiło przejmowanie zespołów ratownictwa medycznego między dysponentami, którymi do końca marca 2019 r. mogły być również podmioty prywatne. b Dotyczy liczby osób pracujących bez względu na formę zatrudnienia, dla których było to główne miejsce pracy. c Kierowcy i piloci.

W 2019 r. odnotowano 446,3 tys. (o 2,6% mniej w porównaniu z poprzednim rokiem) wyjazdów/wylotów zespołów ratownictwa medycznego na miejsce zdarzenia, z czego zdecydowaną większość (71,9%) stanowiły wyjazdy do domu pacjenta. Udzieliły one świadczeń zdrowotnych 448,8 tys. osób (o 2,4% mniej w porównaniu z poprzednim rokiem), w tym 45,2% stanowiły osoby w wieku 65 lat i więcej, a 6,0% – dzieci i młodzież do 18 lat. Częściej udzielano pomocy mężczyznom (51,7%) niż kobietom. Przed podjęciem lub w trakcie czynności ratunkowych stwierdzono zgon u 8821 osób (o 4,0% więcej niż w 2018 r.), przy czym dla 80,8% osób miejscem zdarzenia był dom, a dla 5,4% – ruch uliczno-drogowy.

Na 1000 mieszkańców województwa mazowieckiego przypadają średnio 83 osoby, którym zespoły ratownictwa medycznego udzieliły pomocy

Wykres 2. Struktura wyjazdów/wylotów zespołów ratownictwa medycznego według miejsca zdarzenia w 2019 r.



Szpitalne oddziały ratunkowe, izby przyjęć

Szpitalne oddziały ratunkowe (SOR) zapewniały świadczenia zdrowotne w dwóch trybach: ambulatoryjnym (niezakończonym hospitalizacją) oraz stacjonarnym.

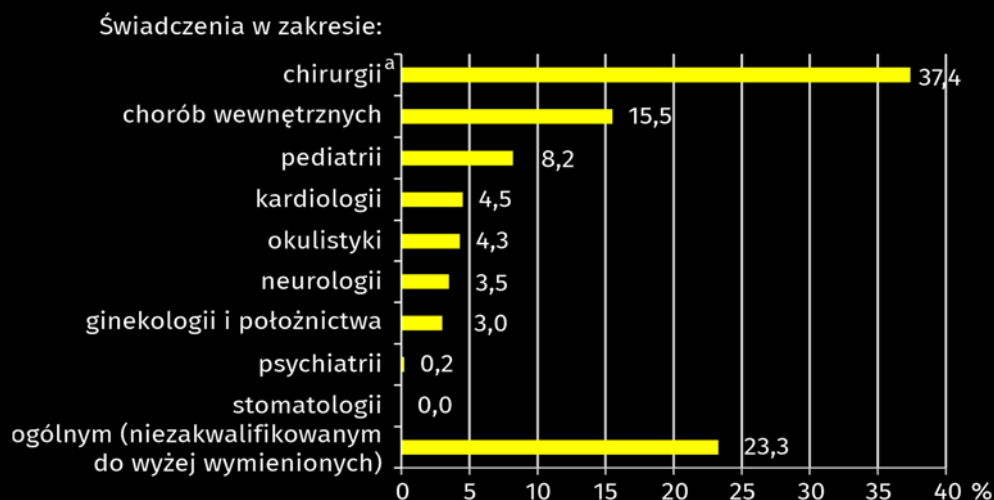
W 2019 r. w izbach przyjęć lub SOR udzielono doraźnej pomocy medycznej w trybie ambulatoryjnym 727,4 tys. osób z czego dzieci i młodzież w wieku do 18 lat stanowiły 18,0%, a osoby w wieku 65 lat i więcej 26,2%. Liczba osób leczonych w trybie stacjonarnym wyniosła 201,8 tys. z czego 55,1% leczonych przekazano do leczenia szpitalnego.

Pacjenci leczeni ambulatoryjnie najczęściej korzystali ze świadczeń w zakresie chirurgii (37,4%), chorób wewnętrznych (15,5%).

W 2019 r. w przeliczeniu na 1000 ludności w województwie, izby przyjęć i szpitalne oddziały ratunkowe udzieliły średnio 142 porady w trybie ambulatoryjnym

Co czwarty pacjent leczony ambulatoryjnie korzystał ze świadczeń chirurgii urazowo-ortopedycznej

Wykres 3. Struktura udzielonych świadczeń zdrowotnych w izbie przyjęć lub szpitalnym oddziale ratunkowym w trybie ambulatoryjnym w 2019 r.



a łącznie z chirurgią urazowo-ortopedyczną oraz neurochirurgią.

Tablica 1. Ratownictwo medyczne i pomoc doraźna

WYSZCZEGÓLNIENIE	2018	2019	
	w liczbach bezwzględnych		2018 = 100
Zespoły wyjazdowe ratownictwa medycznego ^a	196	200	102,0
w tym:			
specjalistyczne	57	46	80,7
podstawowe	139	154	110,8
Lotnicze zespoły ratownictwa medycznego ^a	3	3	100,0
Szpitalne oddziały ratunkowe ^a	30	31	103,3
Wyjazdy na miejsce zdarzenia ^b	458232	446283	97,4
w tym do zdarzeń:			
w ruchu uliczno-drogowym	20950	19591	93,5
w pracy	11200	11461	102,3
w szkole	5271	4798	91,0
w domu	323112	320846	99,3
Osoby, którym udzielono świadczenia zdrowotnego w miejscu zdarzenia:			
w liczbach bezwzględnych	459819	448813	97,6
na 1000 ludności	85,3	82,9	x
Osoby, którym udzielono świadczenia zdrowotnego w trybie ambulatoryjnym (w izbie przyjęć lub szpitalnym oddziale ratunkowym)	707327	727372	102,8

a Stan w dniu 31 XII. b Bez wyjazdów do zachorowań.

W przypadku cytowania danych Głównego Urzędu Statystycznego prosimy o zamieszczenie informacji: „Źródło danych GUS”, a w przypadku publikowania obliczeń dokonanych na danych opublikowanych przez GUS prosimy o zamieszczenie informacji: „Opracowanie własne na podstawie danych GUS”.

Opracowanie merytoryczne:
Urząd Statystyczny w Warszawie
Dyrektor Zofia Kozłowska
Tel: 22 464 23 15

Rozpowszechnianie:
Centrum Informacji Statystycznej
Marcin Kałuski
Tel: 22 464 20 91

Obsługa mediów

Tel: 22 464 20 91

e-mail: m.kaluski@stat.gov.pl



warszawa.stat.gov.pl



[@Warszawa_STAT](https://twitter.com/Warszawa_STAT)

Powiązane opracowania

[Ochrona zdrowia w województwie mazowieckim w 2018 r.](#)



Temat dostępny w bazach danych

[Bank Danych Lokalnych -> Ochrona zdrowia, opieka społeczna i świadczenia na rzecz rodziny](#)

[Dziedzinowe Bazy wiedzy -> Zdrowie i ochrona zdrowia](#)

Ważniejsze pojęcia dostępne w słowniku

[Ratownictwo medyczne](#)

[Jednostka systemu ratownictwa medycznego](#)

[Szpitalny oddział ratunkowy](#)

[Ambulatoryjne świadczenia zdrowotne](#)

[Miejsce zdarzenia](#)

[Centrum urazowe](#)