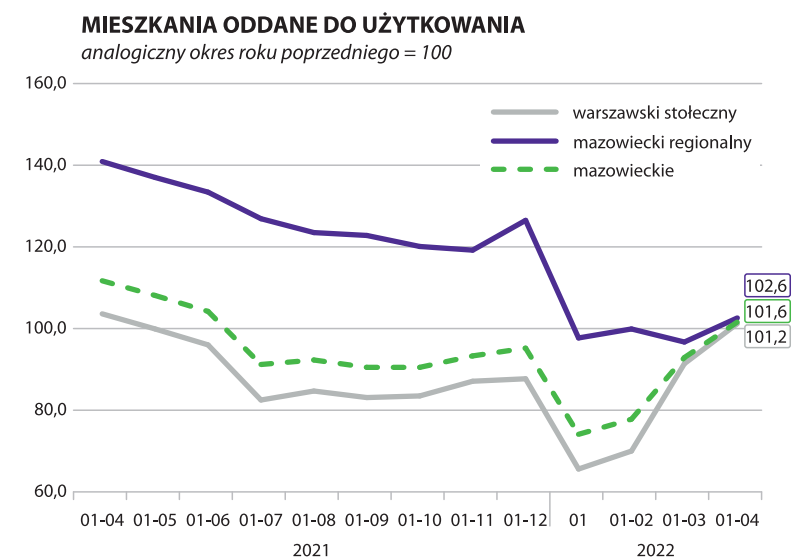
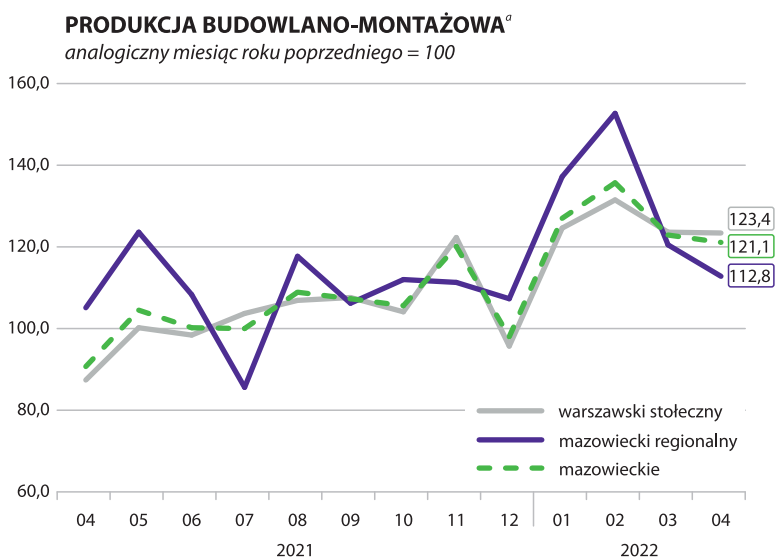
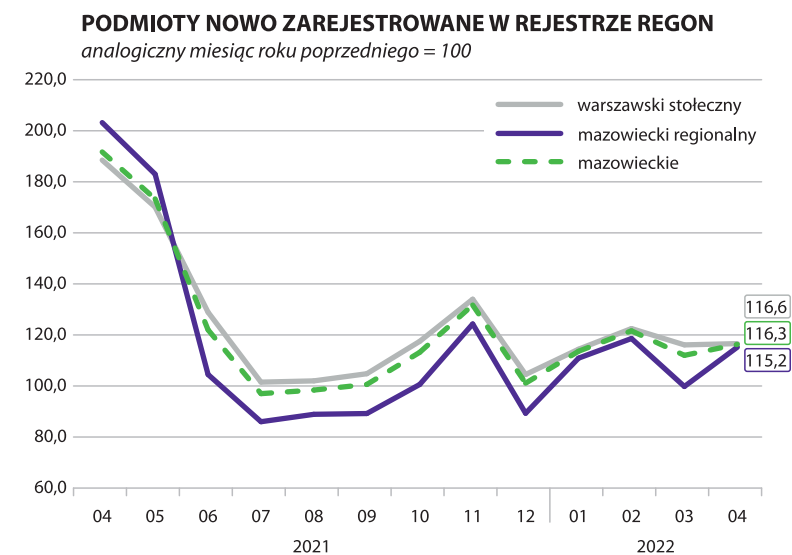
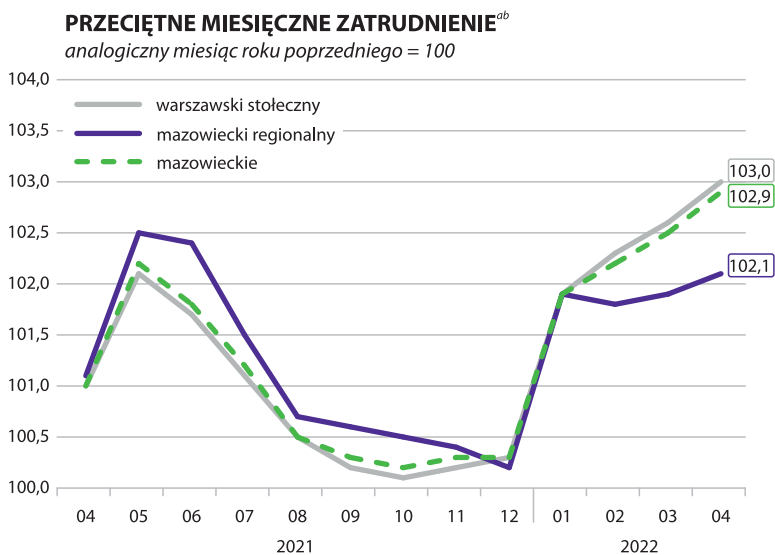


WYBRANE DANE O SYTUACJI SPOŁECZNO-GOSPODARCZEJ REGIONÓW NA TŁE WOJEWÓDZTWA MAZOWIECKIEGO W KWIETNIU 2022 R.

	warszawski stołeczny	mazowiecki regionalny	mazowieckie
Stopa bezrobocia rejestrowanego w % <i>stan w dniu 30 kwietnia</i>	2,5 ←	8,4 ↓	4,5 ↓
Bezrobotni zarejestrowani w tys. osób <i>stan w dniu 30 kwietnia</i>	46,8 ↓	81,2 ↓	128,0 ↓
Przeciętne zatrudnienie ^{ab} w tys. osób	1330,1 ↑	242,7 ↑	1572,8 ↑
Przeciętne miesięczne wynagrodzenie brutto ^{ab} w zł	8054,81 ↓	6528,93 ↑	7819,34 ↓
Mieszkania oddane do użytkowania ^c <i>od początku roku</i>	9621 ↑	3680 ↑	13301 ↑
Produkcja sprzedana przemysłu ^a w mln zł	26678,7 ↓	19142,1 ↓	45820,8 ↓
Podmioty gospodarki narodowej w rejestrze REGON w tys. <i>stan w dniu 30 kwietnia</i>	719,6 ↑	219,3 ↑	938,9 ↑
osoby fizyczne prowadzące działalność gospodarczą w tys.	435,4 ↑	172,5 ↑	608,0 ↑
spółki handlowe w tys.	188,6 ↑	13,2 ↑	201,8 ↑



^a W przedsiębiorstwach, w których liczba pracujących przekracza 9 osób. ^b W sektorze przedsiębiorstw. ^c Dane wstępne.

↑ ↓ ← wzrost / spadek / brak zmian w stosunku do poprzedniego miesiąca