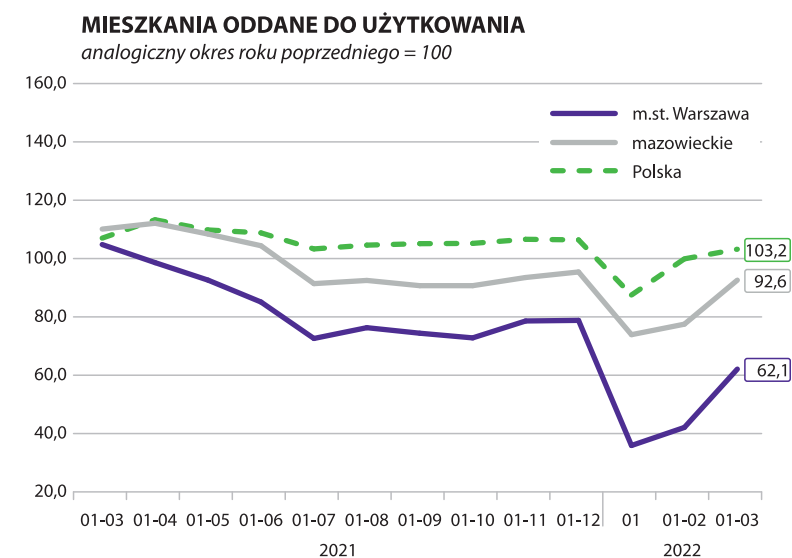
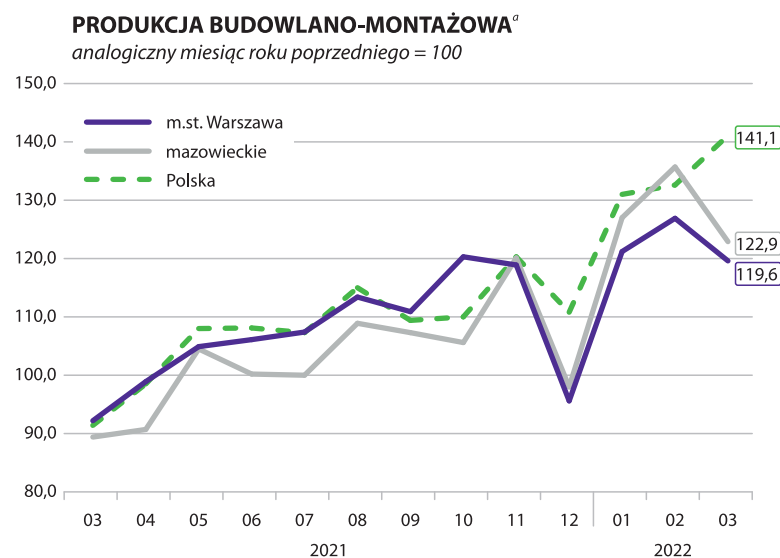
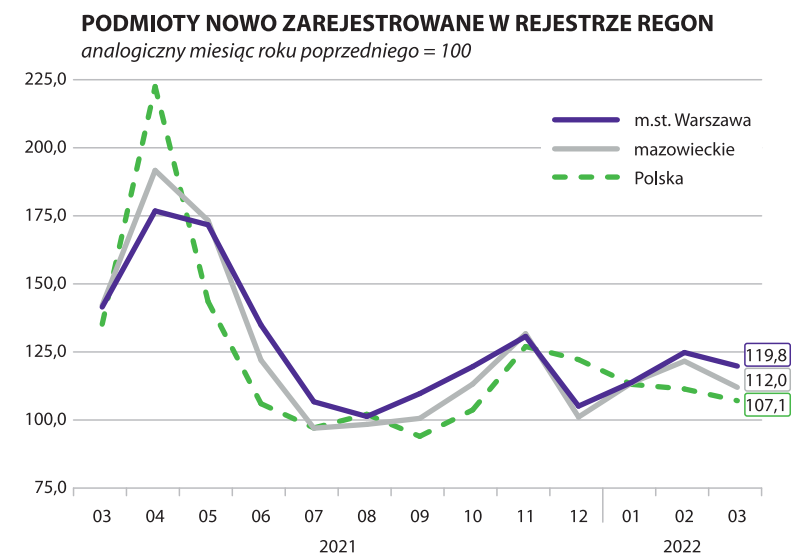
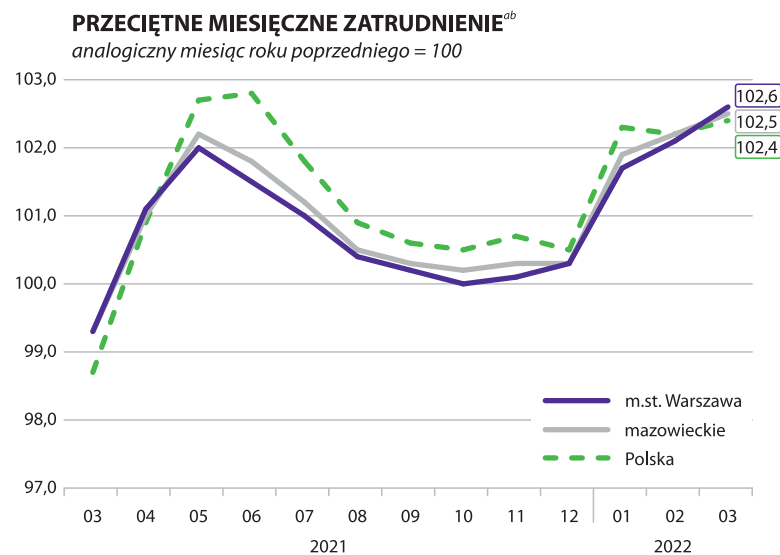


WYBRANE DANE O SYTUACJI SPOŁECZNO-GOSPODARCZEJ WARSZAWY NA TŁE WOJEWÓDZTWA MAZOWIECKIEGO I KRAJU W MARCU 2022 R.

	m.st. Warszawa	mazowieckie	Polska
Stopa bezrobocia rejestrowanego w % stan w dniu 31 marca	1,8 ←	4,6 ↓	5,4 ↓
Bezrobotni zarejestrowani w tys. osób stan w dniu 31 marca	24,0 ↓	130,4 ↓	902,1 ↓
Przeciętne zatrudnienie ^{ab} w tys. osób	1114,6 ↑	1572,5 ↑	6484,9 ↑
Przeciętne miesięczne wynagrodzenie brutto ^{ab} w zł	8494,89 ↑	7947,19 ↑	6665,64 ↑
Mieszkania oddane do użytkowania ^c od początku roku	2655 ↑	9317 ↑	54742 ↑
Produkcja sprzedana przemysłu ^a w mln zł	29228,5 ↑	56963,1 ↑	224243,6 ↑
Podmioty gospodarki narodowej w rejestrze REGON w tys. stan w dniu 31 marca	504,9 ↑	936,9 ↑	4859,1 ↑
osoby fizyczne prowadzące działalność gospodarczą w tys.	275,6 ↑	607,2 ↑	3454,6 ↑
spółki handlowe w tys.	160,6 ↑	200,9 ↑	606,9 ↑



^a W przedsiębiorstwach, w których liczba pracujących przekracza 9 osób. ^b W sektorze przedsiębiorstw. ^c Dane wstępne.

↑ ↓ ← wzrost / spadek / brak zmian
w stosunku do poprzedniego miesiąca