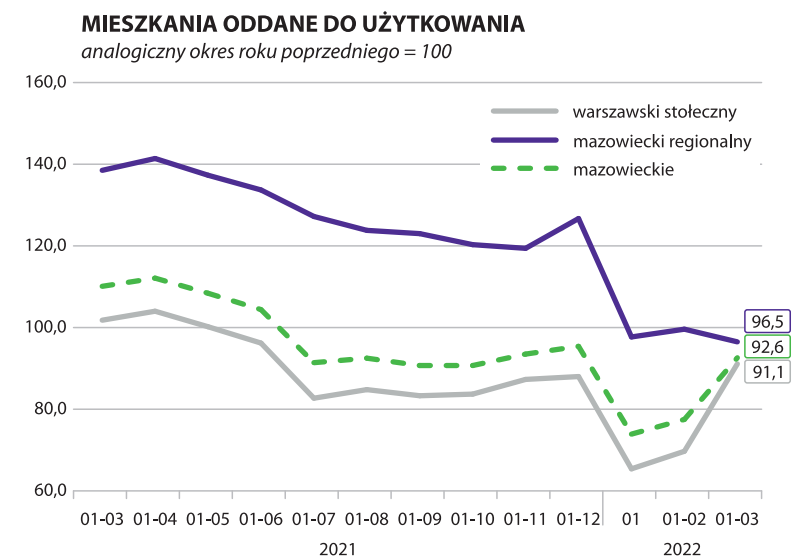
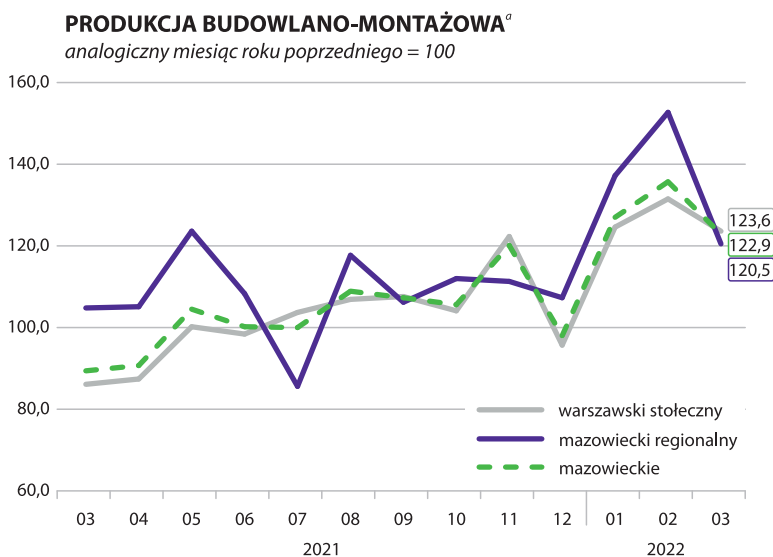
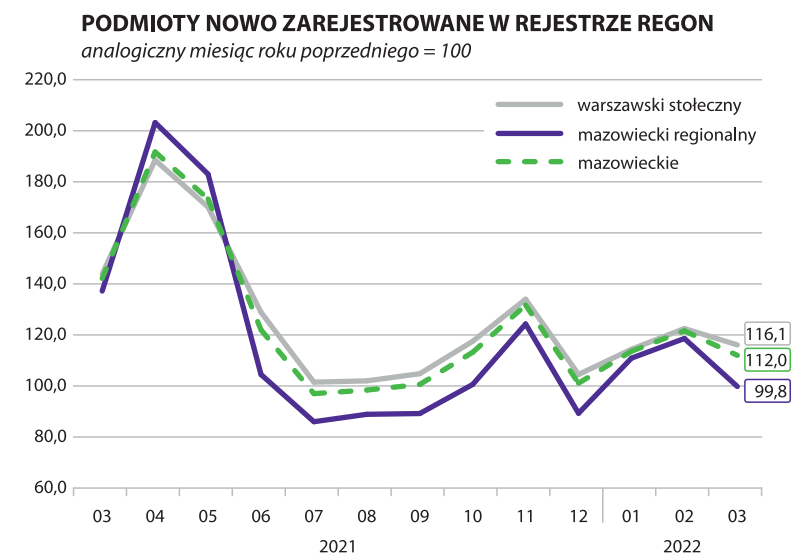
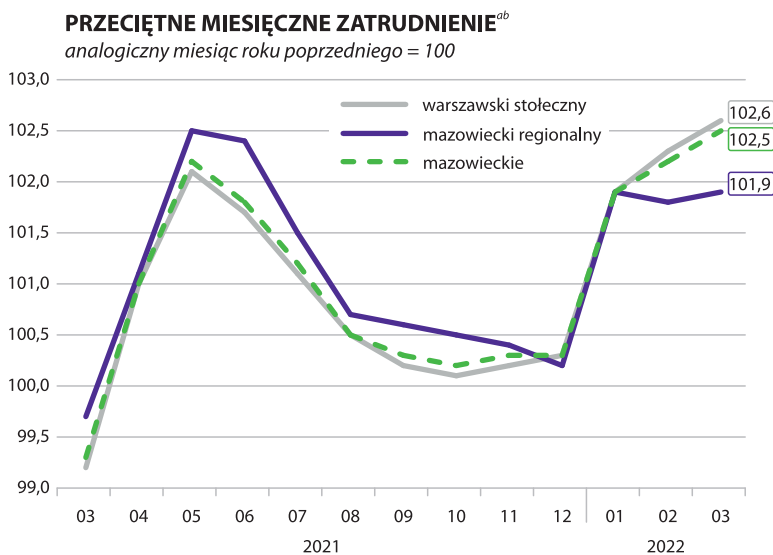


WYBRANE DANE O SYTUACJI SPOŁECZNO-GOSPODARCZEJ REGIONÓW NA TŁE WOJEWÓDZTWA MAZOWIECKIEGO W MARCU 2022 R.

	warszawski stołeczny	mazowiecki regionalny	mazowieckie
Stopa bezrobocia rejestrowanego w % stan w dniu 31 marca	2,5 ←	8,6 ↓	4,6 ↓
Bezrobotni zarejestrowani w tys. osób stan w dniu 31 marca	46,9 ↓	83,5 ↓	130,4 ↓
Przeciętne zatrudnienie ^{ab} w tys. osób	1329,9 ↑	242,6 ↑	1572,5 ↑
Przeciętne miesięczne wynagrodzenie brutto ^{ab} w zł	8256,82 ↑	6249,84 ↑	7947,19 ↑
Mieszkania oddane do użytkowania ^c od początku roku	6576 ↑	2741 ↑	9317 ↑
Produkcja sprzedana przemysłu ^a w mln zł	35430,4 ↑	21532,6 ↑	56963,1 ↑
Podmioty gospodarki narodowej w rejestrze REGON w tys. stan w dniu 31 marca	717,6 ↑	219,3 ↑	936,9 ↑
osoby fizyczne prowadzące działalność gospodarczą w tys.	434,5 ↑	172,8 ↑	607,2 ↑
spółki handlowe w tys.	187,7 ↑	13,2 ↑	200,9 ↑



^a W przedsiębiorstwach, w których liczba pracujących przekracza 9 osób. ^b W sektorze przedsiębiorstw. ^c Dane wstępne.

↑ ↓ ← wzrost / spadek / brak zmian w stosunku do poprzedniego miesiąca