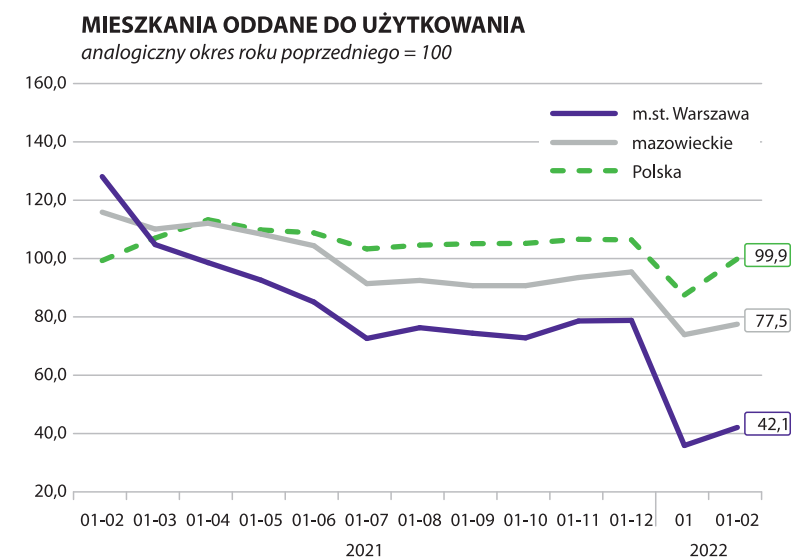
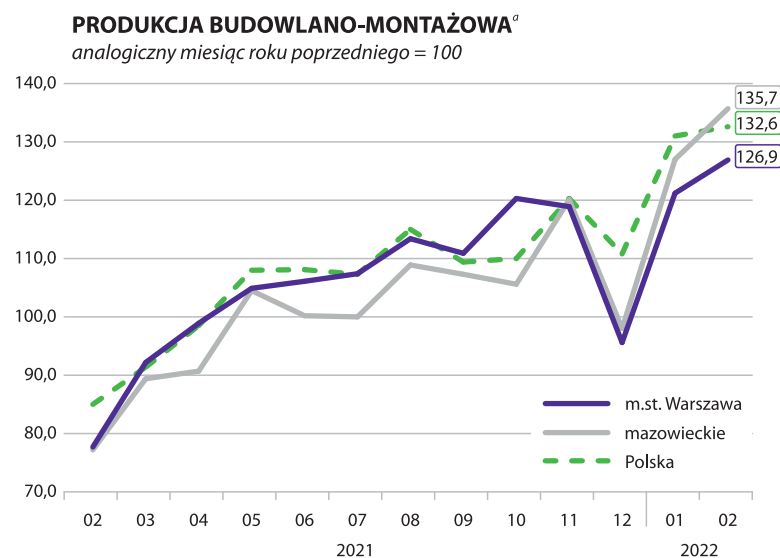
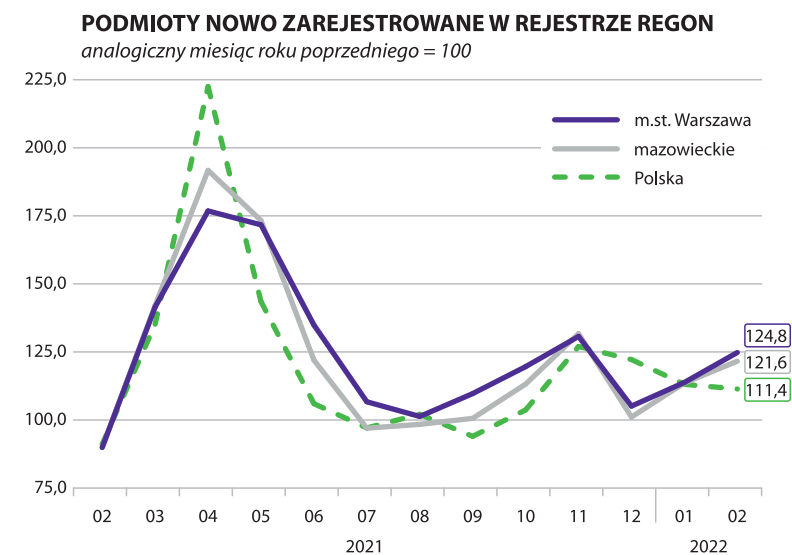
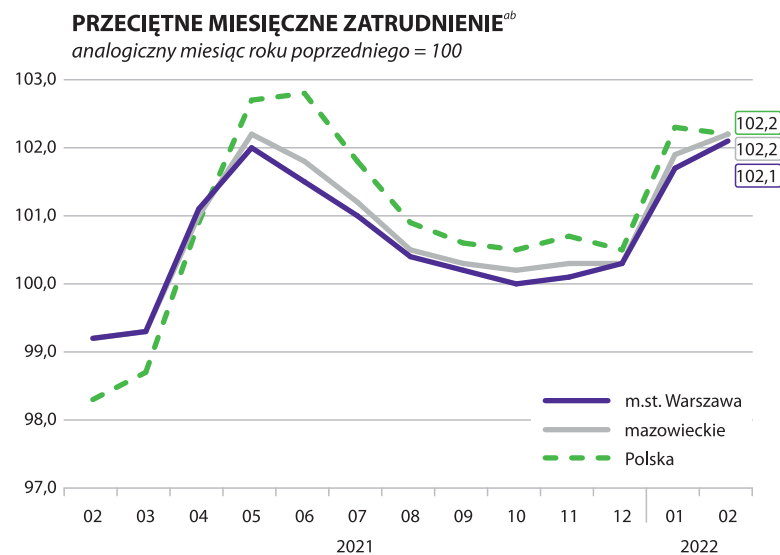


WYBRANE DANE O SYTUACJI SPOŁECZNO-GOSPODARCZEJ WARSZAWY NA TŁE WOJEWÓDZTWA MAZOWIECKIEGO I KRAJU W LUTYM 2022 R.

	m.st. Warszawa	mazowieckie	Polska
Stopa bezrobocia rejestrowanego w % <i>stan w dniu 28 lutego</i>	1,8 ←	4,7 ←	5,5 ←
Bezrobotni zarejestrowani w tys. osób <i>stan w dniu 28 lutego</i>	24,1 ↓	132,7 ↓	921,8 ↓
Przeciętne zatrudnienie ^{ab} w tys. osób	1112,3 ↑	1571,8 ↑	6474,9 ↑
Przeciętne miesięczne wynagrodzenie brutto ^{ab} w zł	7632,80 ↑	7275,06 ↑	6220,04 ↑
Mieszkania oddane do użytkowania ^c <i>od początku roku</i>	1407 ↑	5590 ↑	33735 ↑
Produkcja sprzedana przemysłu ^a w mln zł	20084,4 ↓	41492,6 ↑	181323,6 ↑
Podmioty gospodarki narodowej w rejestrze REGON w tys. <i>stan w dniu 28 lutego</i>	502,9 ↑	933,1 ↑	4847,3 ↑
osoby fizyczne prowadzące działalność gospodarczą w tys.	274,9 ↑	605,2 ↑	3448,2 ↑
spółki handlowe w tys.	159,3 ↑	199,3 ↑	602,6 ↑



^a W przedsiębiorstwach, w których liczba pracujących przekracza 9 osób. ^b W sektorze przedsiębiorstw. ^c Dane wstępne.

↑ ↓ ← wzrost / spadek / brak zmian w stosunku do poprzedniego miesiąca