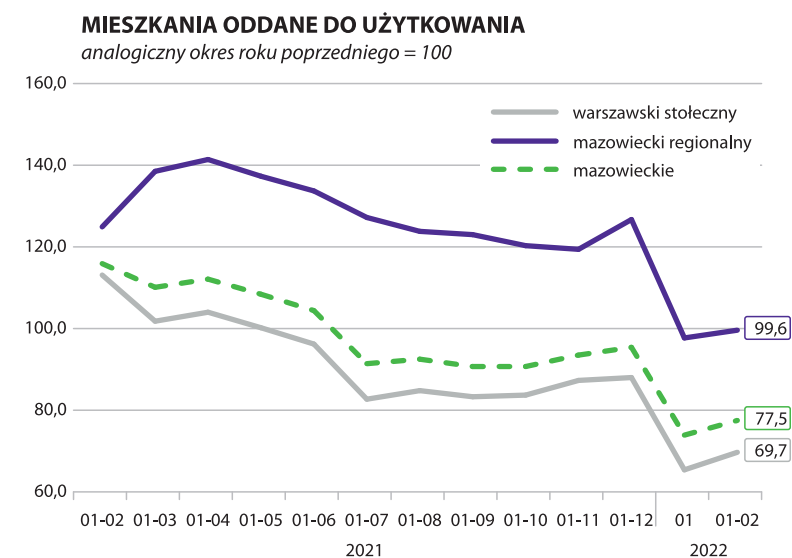
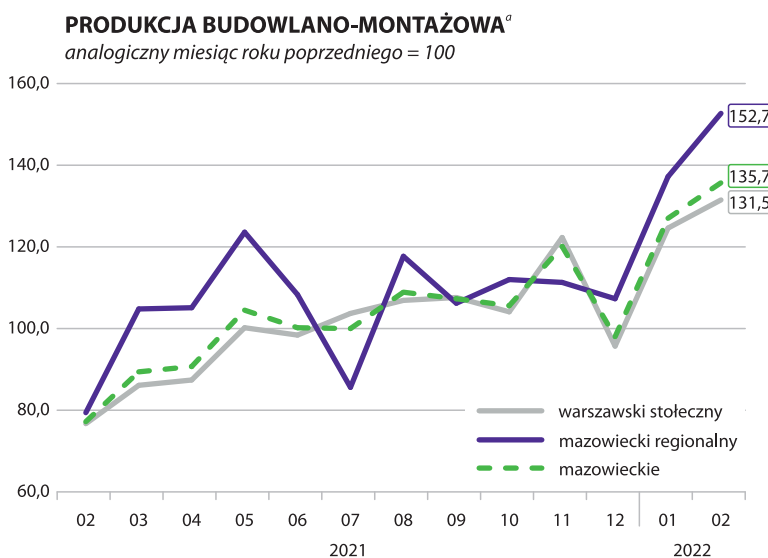
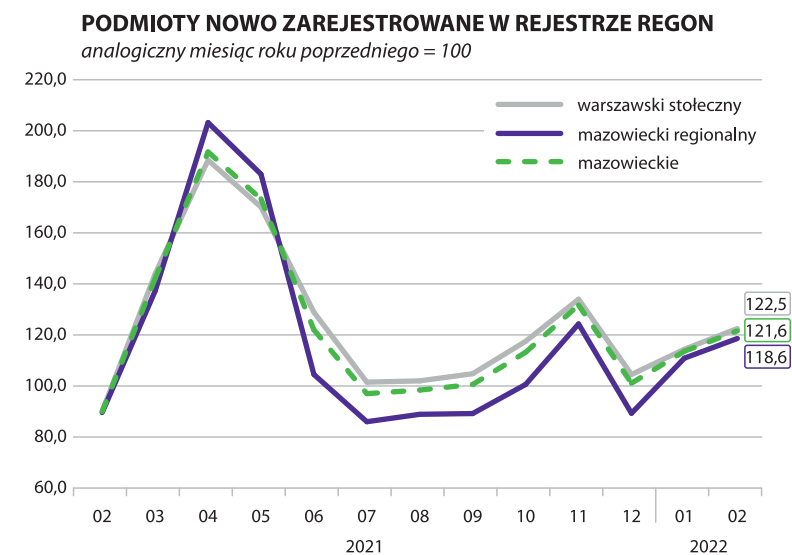
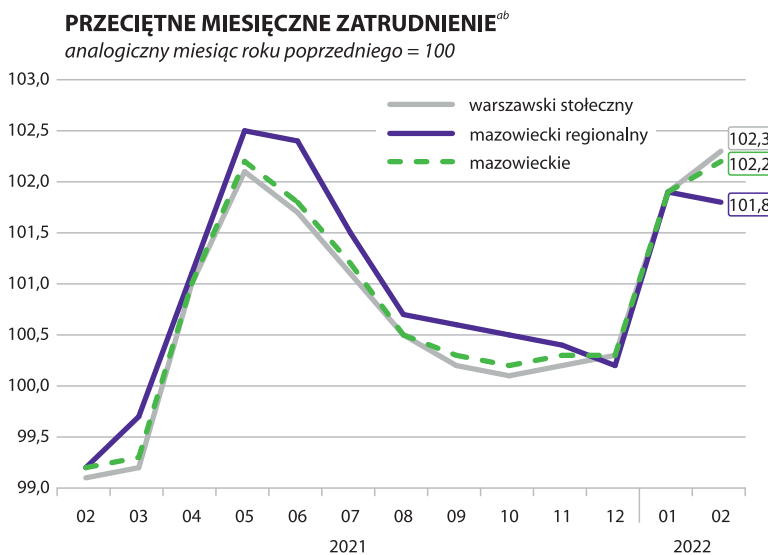


WYBRANE DANE O SYTUACJI SPOŁECZNO-GOSPODARCZEJ REGIONÓW NA TŁE WOJEWÓDZTWA MAZOWIECKIEGO W LUTYM 2022 R.

	warszawski stołeczny	mazowiecki regionalny	mazowieckie
Stopa bezrobocia rejestrowanego w % stan w dniu 28 lutego	2,5 ←	8,8 ↓	4,7 ←
Bezrobotni zarejestrowani w tys. osób stan w dniu 28 lutego	47,4 ↓	85,4 ↓	132,7 ↓
Przeciętne zatrudnienie ^{ab} w tys. osób	1329,7 ↑	242,2 ↓	1571,8 ↑
Przeciętne miesięczne wynagrodzenie brutto ^{ab} w zł	7499,16 ↑	6044,60 ↑	7275,06 ↑
Mieszkania oddane do użytkowania ^c od początku roku	3723 ↑	1867 ↑	5590 ↑
Produkcja sprzedana przemysłu ^a w mln zł	25512,8 ↓	15979,8 ↑	41492,6 ↑
Podmioty gospodarki narodowej w rejestrze REGON w tys. stan w dniu 28 lutego	714,5 ↑	218,6 ↓	933,1 ↑
osoby fizyczne prowadzące działalność gospodarczą w tys.	433,0 ↑	172,2 ↓	605,2 ↑
spółki handlowe w tys.	186,2 ↑	13,0 ↑	199,3 ↑



^a W przedsiębiorstwach, w których liczba pracujących przekracza 9 osób. ^b W sektorze przedsiębiorstw. ^c Dane wstępne.

↑ ↓ ← wzrost / spadek / brak zmian w stosunku do poprzedniego miesiąca