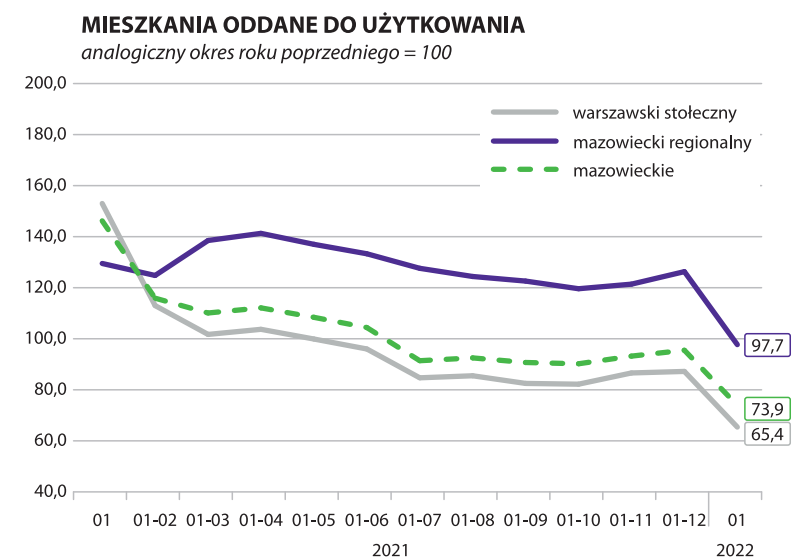
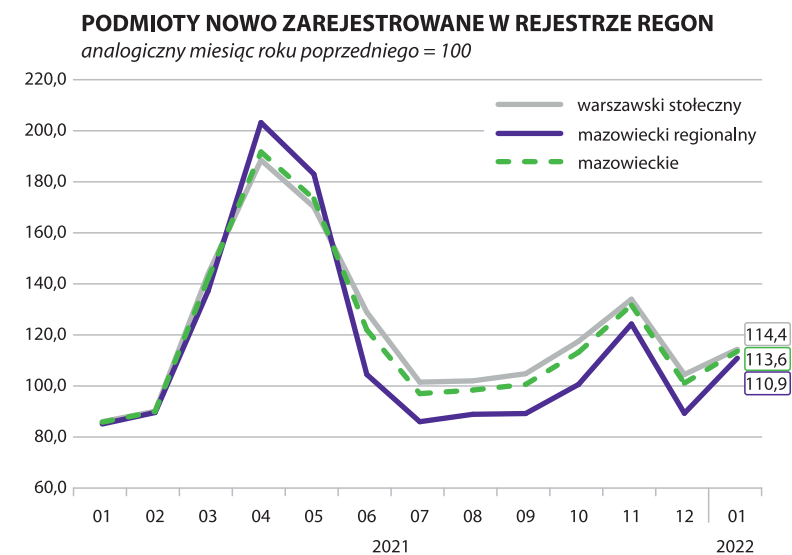
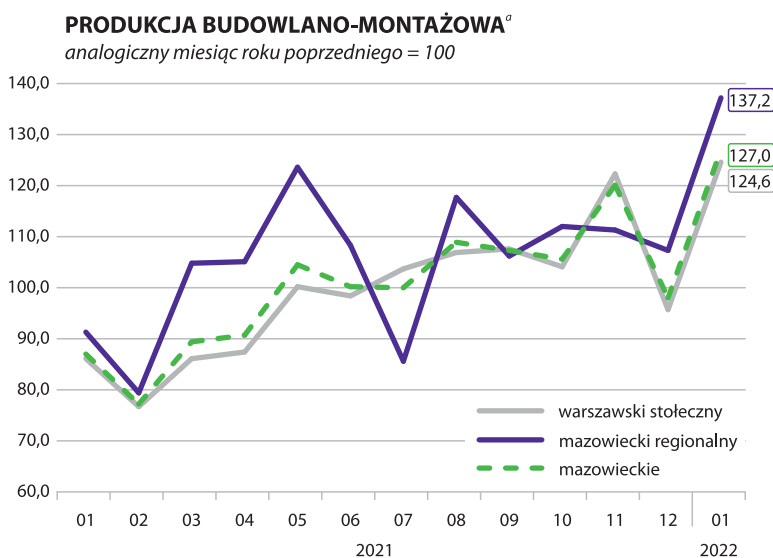
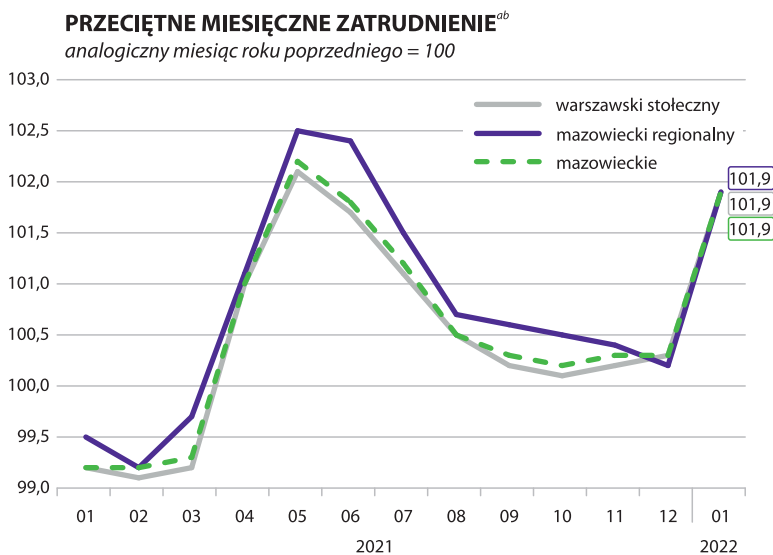


WYBRANE DANE O SYTUACJI SPOŁECZNO-GOSPODARCZEJ REGIONÓW NA TŁE WOJEWÓDZTWA MAZOWIECKIEGO W STYCZNIU 2022 R.

	warszawski stołeczny	mazowiecki regionalny	mazowieckie
Stopa bezrobocia rejestrowanego w % stan w dniu 31 stycznia	2,5 ←	8,9 ↑	4,7 ↑
Bezrobotni zarejestrowani w tys. osób stan w dniu 31 stycznia	47,4 ↑	86,1 ↑	133,5 ↑
Przeciętne zatrudnienie ^{ab} w tys. osób	1327,7 ↑	242,2 ↑	1569,9 ↑
Przeciętne miesięczne wynagrodzenie brutto ^{ab} w zł	7396,26 ↓	5888,04 ↓	7163,58 ↓
Mieszkania oddane do użytkowania ^c od początku roku	1876 ↓	1011 ↓	2887 ↓
Produkcja sprzedana przemysłu ^a w mln zł	25642,8 ↓	15471,4 ↑	41114,2 ↑
Podmioty gospodarki narodowej w rejestrze REGON w tys. stan w dniu 31 stycznia	711,5 ↑	218,2 ↓	929,7 ↑
osoby fizyczne prowadzące działalność gospodarczą w tys.	431,3 ↑	171,9 ↓	603,2 ↑
spółki handlowe w tys.	185,0 ↑	12,9 ↑	197,9 ↑

↑ ↓ ← wzrost / spadek / brak zmian w stosunku do poprzedniego miesiąca



^a W przedsiębiorstwach, w których liczba pracujących przekracza 9 osób. ^b W sektorze przedsiębiorstw. ^c Dane wstępne.