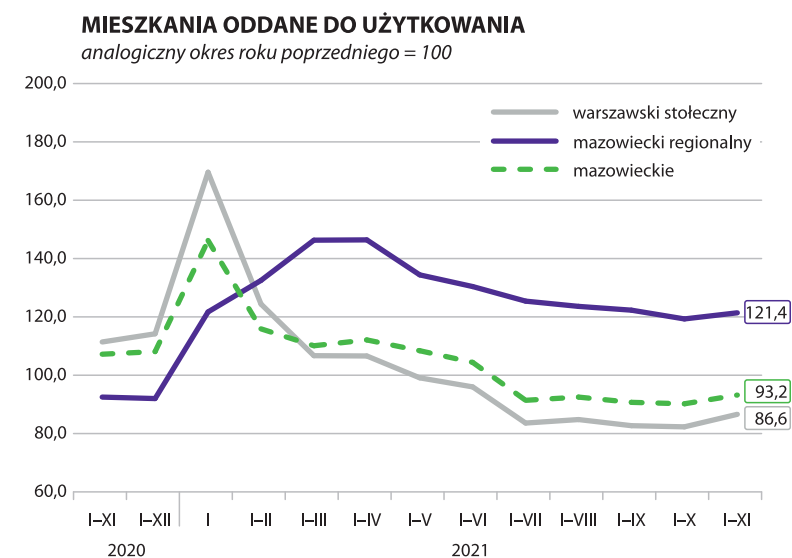
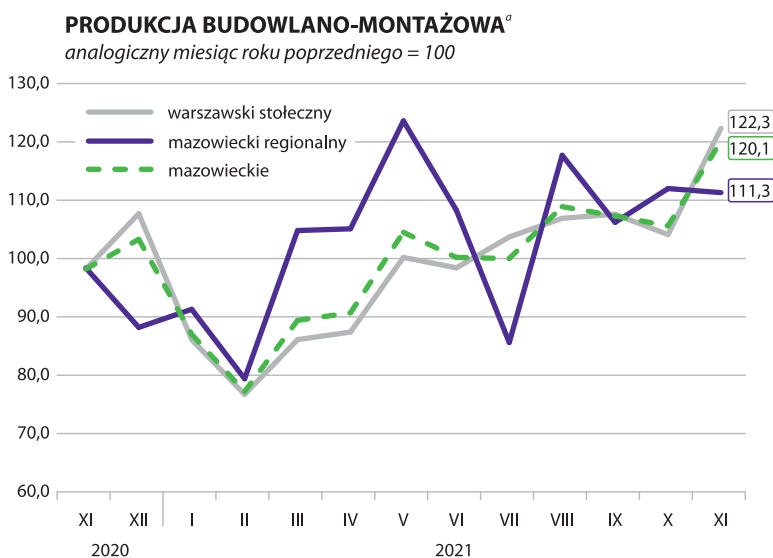
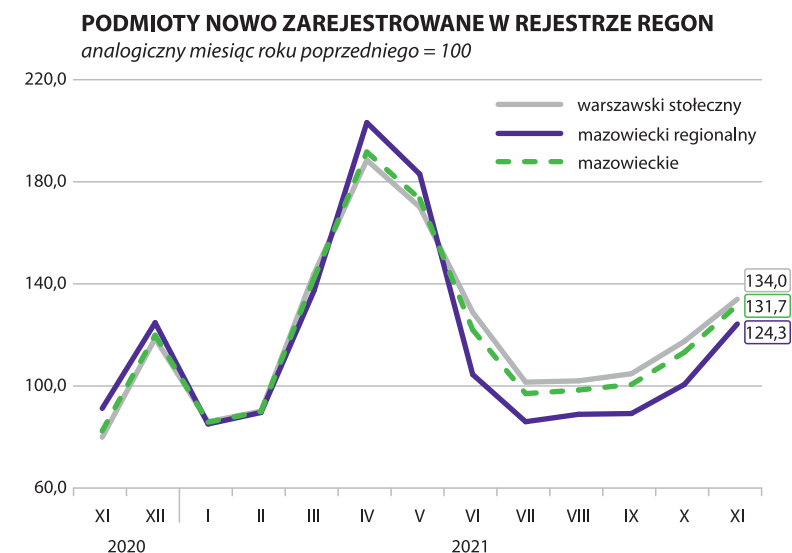
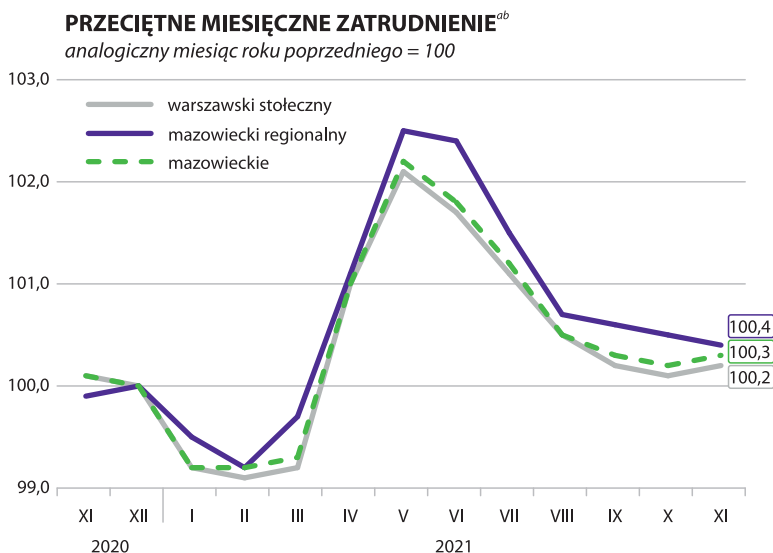


WYBRANE DANE O SYTUACJI SPOŁECZNO-GOSPODARCZEJ REGIONÓW NA TŁE WOJEWÓDZTWA MAZOWIECKIEGO W LISTOPADZIE 2021 R.

	warszawski stołeczny	mazowiecki regionalny	mazowieckie
Stopa bezrobocia rejestrowanego w % <i>stan w dniu 30 XI</i>	2,5 ↓	8,6 ←	4,6 ←
Bezrobotni zarejestrowani w tys. osób <i>stan w dniu 30 XI</i>	47,6 ↓	82,3 ↓	129,9 ↓
Przeciętne zatrudnienie ^{ab} w tys. osób	1304,8 ↑	237,0 ↓	1541,8 ↑
Przeciętne miesięczne wynagrodzenie brutto ^{ab} w zł	7084,95 ↓	5722,70 ↑	6875,56 ↓
Mieszkania oddane do użytkowania ^c <i>od początku roku</i>	29519 ↑	9641 ↑	39160 ↑
Produkcja sprzedana przemysłu ^a w mln zł	23291,2 ↑	15623,1 ↓	38914,3 ↑
Podmioty gospodarki narodowej w rejestrze REGON w tys. <i>stan w dniu 30 XI</i>	706,5 ↑	218,1 ↑	924,6 ↑
osoby fizyczne prowadzące działalność gospodarczą w tys.	429,4 ↑	172,1 ↑	601,5 ↑
spółki handlowe w tys.	182,1 ↑	12,7 ↑	194,8 ↑



^a W przedsiębiorstwach, w których liczba pracujących przekracza 9 osób. ^b W sektorze przedsiębiorstw. ^c Dane wstępne.

↑ ↓ ← wzrost / spadek / brak zmian
w stosunku do poprzedniego miesiąca