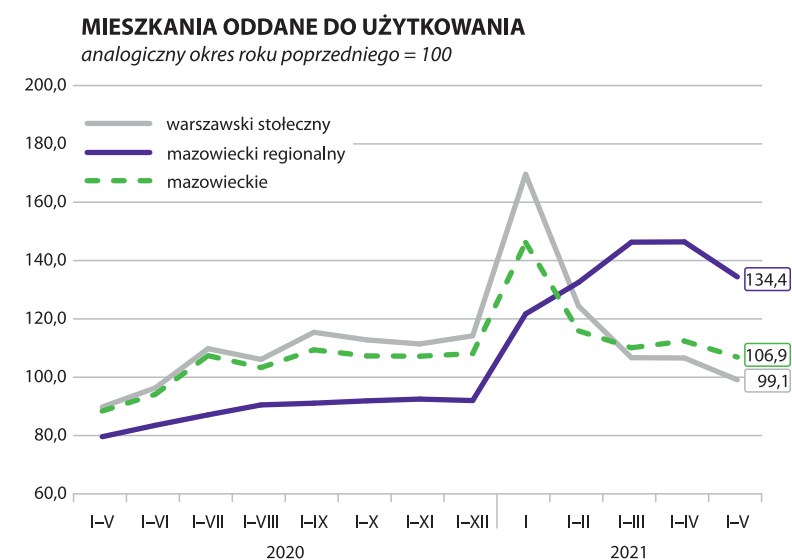
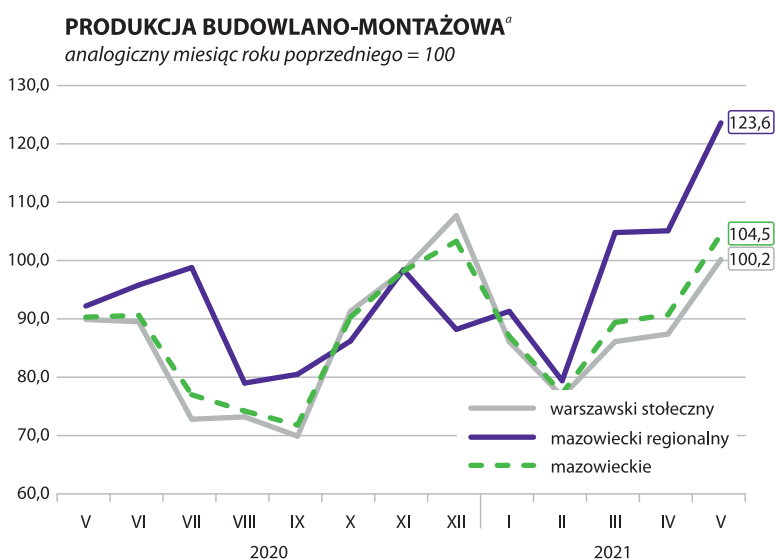
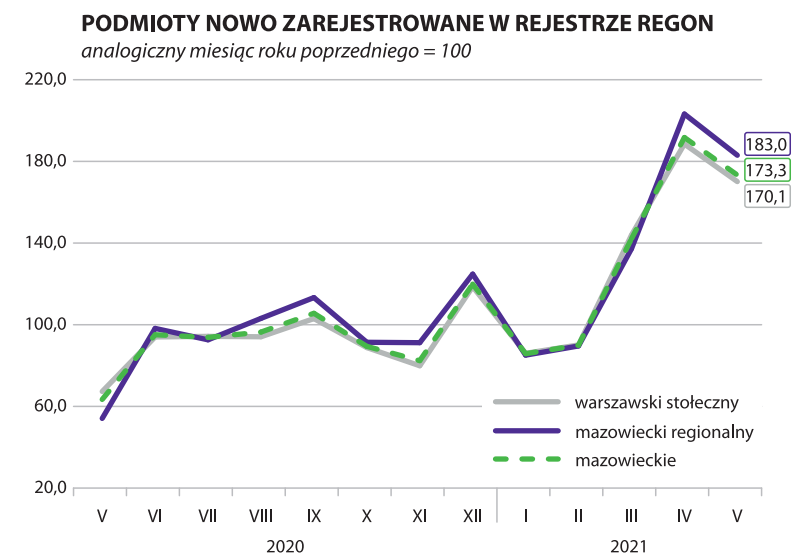
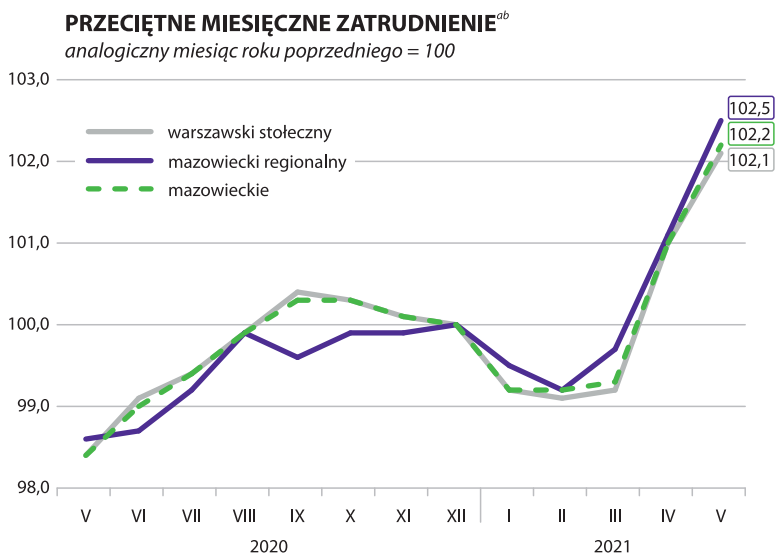


WYBRANE DANE O SYTUACJI SPOŁECZNO-GOSPODARCZEJ REGIONÓW NA TŁE WOJEWÓDZTWA MAZOWIECKIEGO W MAJU 2021 R.

	warszawski stołeczny	mazowiecki regionalny	mazowieckie
Stopa bezrobocia rejestrowanego w % stan w dniu 31 V	2,9 ←	9,4 ↓	5,1 ↓
Bezrobotni zarejestrowani w tys. osób stan w dniu 31 V	53,5 ↓	91,1 ↓	144,6 ↓
Przeciętne zatrudnienie ^{ab} w tys. osób	1294,0 ↑	238,2 ↑	1532,2 ↑
Przeciętne miesięczne wynagrodzenie brutto ^{ab} w zł	6802,77 ↓	5460,41 ↓	6594,12 ↓
Mieszkania oddane do użytkowania ^c od początku roku	11409 ↑	4418 ↑	15827 ↑
Produkcja sprzedana przemysłu ^a w mln zł	16607,9 ↓	12112,5 ↑	28720,4 ↑
Podmioty gospodarki narodowej w rejestrze REGON w tys. stan w dniu 31 V	688,9 ↑	214,5 ↑	903,4 ↑
osoby fizyczne prowadzące działalność gospodarczą w tys.	420,0 ↑	169,3 ↑	589,3 ↑
spółki handlowe w tys.	174,8 ↑	12,1 ↑	186,9 ↑



^a W przedsiębiorstwach, w których liczba pracujących przekracza 9 osób. ^b W sektorze przedsiębiorstw. ^c Dane wstępne.

↑ ↓ ← wzrost / spadek / brak zmian w stosunku do poprzedniego miesiąca