Urząd Statystyczny
w Warszawie

WYBRANE DANE O SYTUACJI SPOŁECZNO-GOSPODARCZEJ REGIONÓW NA TLE WOJEWÓDZTWA MAZOWIECKIEGO W KWIETNIU 2021 R.

	warszawski stołeczny	mazowiecki regionalny	mazowieckie
Stopa bezrobocia rejestrowanego w % *stan w dniu 30 IV*	2,9 ←	9,6 ↓	5,2 ↓
Bezrobotni zarejestrowani w tys. osób *stan w dniu 30 IV*	54,3 ↑	93,4 ↓	147,7 ↓
Przeciętne zatrudnienie[ab] w tys. osób	1291,2 ↓	237,6 ↓	1528,8 ↓
Przeciętne miesięczne wynagrodzenie brutto[ab] w zł	7153,46 ↓	5554,44 ↑	6904,91 ↓
Mieszkania oddane do użytkowania[c] *od początku roku*	10157 ↑	3551 ↑	13708 ↑
Produkcja sprzedana przemysłu[a] w mln zł	16741,9 ↓	11593,2 ↓	28335,1 ↓
Podmioty gospodarki narodowej w rejestrze REGON w tys. *stan w dniu 30 IV*	685,6 ↑	213,5 ↑	899,1 ↑
osoby fizyczne prowadzące działalność gospodarczą w tys.	418,2 ↑	168,4 ↑	586,6 ↑
spółki handlowe w tys.	173,4 ↑	12,1 ↑	185,5 ↑

↑↓← wzrost / spadek / brak zmian w stosunku do poprzedniego miesiąca

PRZECIĘTNE MIESIĘCZNE ZATRUDNIENIE[ab]
analogiczny miesiąc roku poprzedniego = 100

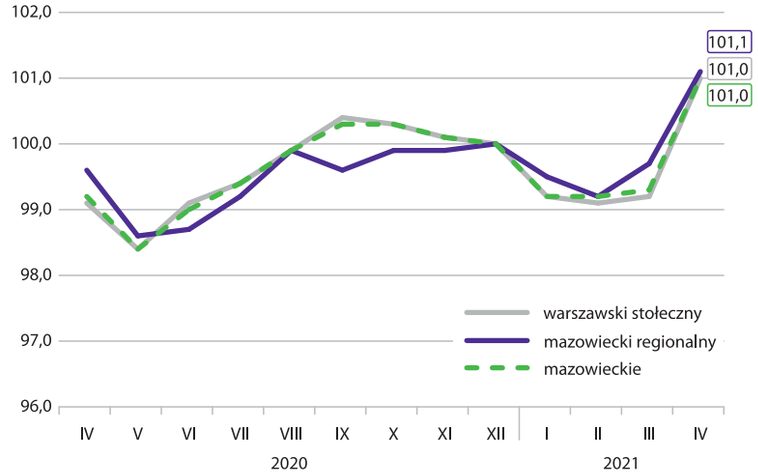

PODMIOTY NOWO ZAREJESTROWANE W REJESTRZE REGON
analogiczny miesiąc roku poprzedniego = 100

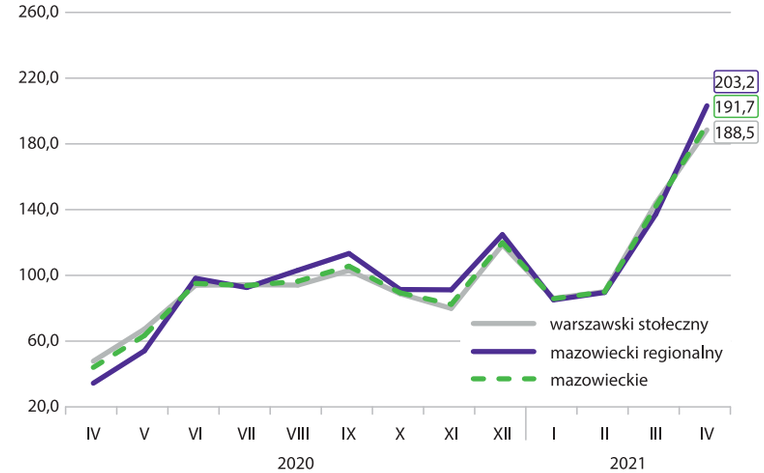

PRODUKCJA BUDOWLANO-MONTAŻOWA[a]
analogiczny miesiąc roku poprzedniego = 100

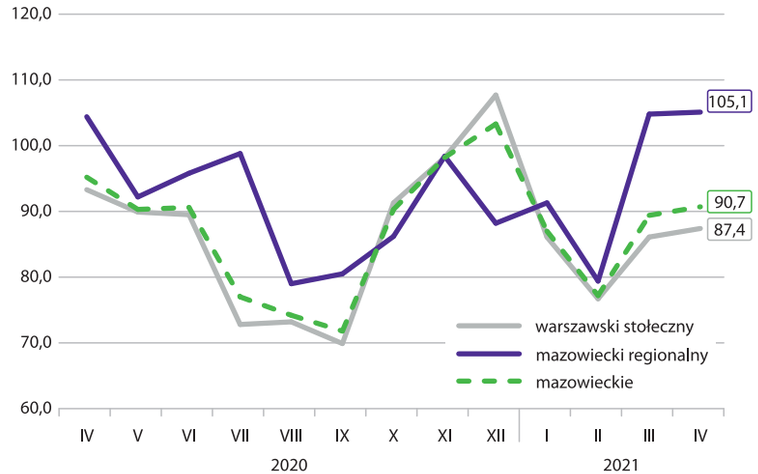

MIESZKANIA ODDANE DO UŻYTKOWANIA
analogiczny okres roku poprzedniego = 100

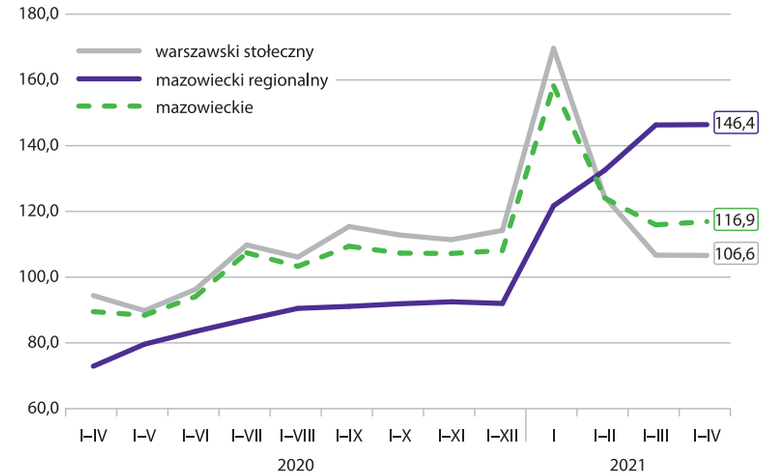

a W przedsiębiorstwach, w których liczba pracujących przekracza 9 osób. *b* W sektorze przedsiębiorstw. *c* Dane wstępne.

Więcej informacji na stronie https://warszawa.stat.gov.pl @Warszawa_STAT